

# SENATO DELLA REPUBBLICA

XVII LEGISLATURA

Doc. XV  
n. 120

## RELAZIONE DELLA CORTE DEI CONTI

### AL PARLAMENTO

*sulla gestione finanziaria degli Enti sottoposti a controllo  
in applicazione della legge 21 marzo 1958, n. 259*

**CONSIGLIO NAZIONALE  
DELLE RICERCHE (CNR)**

**(Esercizi 2011 e 2012)**

---

**Comunicata alla Presidenza l'11 marzo 2014**

---

**VOLUME I**

PAGINA BIANCA

**INDICE****Volume I**

Determinazione della Corte dei conti n. 10/2014 del 18 febbraio 2014 .....	<i>Pag.</i>	7
Relazione sul risultato del controllo eseguito sulla gestione finanziaria del Consiglio Nazionale delle Ricerche (CNR) per gli esercizi 2011 e 2012 .....	»	13

**DOCUMENTI ALLEGATI.***Esercizio 2011:*

Nota integrativa .....	»	99
Bilancio consuntivo .....	»	121
Relazione del Presidente .....	»	661
Relazione del Collegio dei revisori .....	»	709

**Volume II***Esercizio 2012:*

Nota integrativa .....	»	9
Bilancio consuntivo .....	»	31
Relazione del Presidente .....	»	559
Relazione del Collegio dei revisori .....	»	627

PAGINA BIANCA





# *Corte dei Conti*

Determinazione e relazione della Sezione del controllo sugli enti  
sul risultato del controllo eseguito sulla gestione finanziaria  
del **CONSIGLIO NAZIONALE DELLE RICERCHE (C.N.R.)**  
per gli esercizi 2011 e 2012

*Relatore: Consigliere Vincenzo Palomba*

*Ha collaborato per l'istruttoria e l'analisi gestionale dr. De Maio*

PAGINA BIANCA

## **DETERMINAZIONE DELLA CORTE DEI CONTI**

PAGINA BIANCA

*Determinazione n. 10/2014.*

## LA CORTE DEI CONTI

### IN SEZIONE DEL CONTROLLO SUGLI ENTI

nell'adunanza del 18 febbraio 2014;

visto il testo unico delle leggi sulla Corte dei conti approvato con R.D. 12 luglio 1934, n. 1214;

vista la legge 21 marzo 1958, n. 259;

vista la legge 14 gennaio 1994, n. 20;

visto il decreto del Presidente della Repubblica in data 11 marzo 1961, con il quale il Consiglio Nazionale delle Ricerche (CNR) è stato sottoposto al controllo della Corte dei conti;

visto il decreto legislativo 30 gennaio 1999, n. 19 di riordino del CNR, che ridefinisce le modalità del controllo esercitato dalla Corte dei conti;

vista la propria determinazione n. 12/2000, relativa alla individuazione degli adempimenti per il controllo prescritti dalle norme sopra richiamate;

visti i conti consuntivi dell'Ente suddetto, relativi agli esercizi finanziari 2011 e 2012, nonché le annesse relazioni del Presidente e del Collegio dei Revisori, trasmessi alla Corte dei conti in adempimento dell'articolo 4 della citata legge n. 259 del 1958;

udito il relatore Consigliere Vincenzo Palomba e, sulla sua proposta, discussa e deliberata la relazione con la quale la Corte, in base agli atti ed agli elementi acquisiti, riferisce alle Presidenze delle due Camere del Parlamento il risultato del controllo eseguito;

esaminati gli atti;

ritenuto che dall'esame della gestione e della documentazione relativa all'esercizio predetto è risultato che:

a fronte dell'adozione del nuovo Statuto dell'ente, mancano ancora i nuovi regolamenti del personale e di amministrazione, finanza e contabilità che, previsti dal decreto di riordino, non risultano ancora definitivamente approvati;

sotto il profilo organizzativo: per quanto concerne la rete scientifica resta ancora ampia la frammentazione delle sedi decentrate

di piccola dimensione che ne rende necessaria la razionalizzazione; per quanto concerne invece il processo di riorganizzazione dell'amministrazione centrale, si confermano anche nel 2011 e nel 2012 le già segnalate anomalie concernenti il disallineamento tra il numero uffici dirigenziali e i posti in organico; anomalia definitivamente superata solo al termine del 2013 in sede di approvazione del nuovo progetto di riorganizzazione della sede centrale adottato in attuazione del decreto legge n. 95 del 2012;

nell'ambito del processo di revisione della spesa si segnalano: le misure di razionalizzazione delle locazioni (il cui onere, sia pur in flessione, resta elevato); gli interventi di alienazione di alcuni stabili non più funzionali alle esigenze dell'ente (la cui effettiva realizzazione segna ancora forti ritardi); la riorganizzazione delle partecipazioni societarie (il cui quadro sconta le frammentarie informazioni concernenti l'andamento economico, patrimoniale e finanziario e non evidenzia compiutamente i riflessi sul bilancio dell'ente) e degli spin off (molti dei quali sostenuti dal CNR ben oltre le effettive fasi di start-up);

sotto il profilo contabile la serie storica delle entrate evidenzia, dopo il trend positivo del periodo 2008-2011, una brusca frenata nel 2012 ascrivibile alla flessione dei finanziamenti provenienti dai ministeri; segnano invece un progressivo aumento le risorse provenienti dal Fondo di finanziamento ordinario del MIUR che, tuttavia, risente del ritardo nell'assegnazione del finanziamento per i progetti premiali e conferma, al pari dei precedenti esercizi, un progressivo incremento delle assegnazioni vincolate (32,8 per cento nel 2012) che comprendono finanziamenti per attività di ricerca solo in parte di competenza del CNR;

crece nel 2012, rispetto all'anno precedente, l'ammontare delle spese impegnate, riconducibile alla rilevazione delle maggiori entrate destinate alla progettualità vincolata nel cui ambito si segnalano: la necessità, considerato il taglio dei budget, di riformulare i progetti su una base più realistica; la necessità che le assegnazioni alle unità di ricerca avvengano sulla base di criteri di selettività specie in quei progetti ove più ampia appare l'attività da assegnare a soggetti privati; l'invito a accelerare le attività delle unità organizzative in ritardo con il programma;

nell'ambito della gestione dei residui cresce l'ammontare dei cosiddetti residui impropri o di stanziamento (124,2 milioni nel 2012) la cui permanenza in bilancio può ritenersi consentita solo nei limiti di scopo e di tempo connessi all'esecuzione di un programma o di un progetto da perfezionare in un determinato arco temporale;

il conto economico dell'esercizio chiude nel 2011 con un avanzo di 3 milioni di euro nel cui ambito si segnala il forte incremento della voce « Oneri diversi di gestione », essenzialmente corrispondente ai rimborsi conseguenti a liti giudiziali aventi esito negativo per l'Ente ed ai versamenti al bilancio dello Stato a norma del decreto-legge 78 del 2010; il conto economico relativo all'esercizio

2012 si riporta ai valori registrati nel 2010 con un avanzo economico pari a 2,1 milioni;

le attività patrimoniali del CNR hanno registrato un incremento di circa 132,6 milioni nel 2011 e di 17,6 milioni nel 2012 attribuibile prevalentemente alla crescita del comparto dell'attivo circolante compensata solo in parte dalle riduzioni osservate nel comparto delle immobilizzazioni e dei ratei e risconti;

il patrimonio netto evidenzia un incremento sia nel 2011 che nel 2012 in relazione all'apporto degli utili di esercizio pari a 3 milioni nel 2011 e a 2,2 milioni nell'esercizio successivo. Si rileva, peraltro, un disallineamento tra il valore del patrimonio netto finale del 2011 e quello iniziale del 2012 ascrivibile, secondo l'amministrazione, ad un errore del sistema informativo contabile, che renderà necessaria una correzione dei saldi;

ritenuto che, assolto così ogni prescritto incombente, possa, a norma dell'articolo 7 della citata legge n. 259 del 1958, darsi corso alla comunicazione alle dette Presidenze, oltre che dei conti consuntivi – corredati delle relazioni degli organi amministrativi e di revisione – della relazione come innanzi deliberata, che alla presente si unisce perché ne faccia parte integrante,

#### PER QUESTI MOTIVI

comunica, a norma dell'articolo 7 della legge n. 259 del 1958, alle Presidenze delle due Camere del Parlamento, insieme con i conti consuntivi per gli esercizi 2011 e 2012 – corredati delle relazioni degli organi amministrativi e di revisione – del Consiglio Nazionale delle Ricerche (CNR), l'unita relazione con la quale la Corte riferisce il risultato del controllo eseguito sulla gestione finanziaria dell'ente stesso.

ESTENSORE  
*Vincenzo Palomba*

PRESIDENTE  
*Ernesto Basile*

Depositata in Segreteria il 7 marzo 2014.

IL DIRIGENTE  
(Roberto Zito)

PAGINA BIANCA



## **RELAZIONE DELLA CORTE DEI CONTI**

PAGINA BIANCA

RELAZIONE SUL RISULTATO DEL CONTROLLO ESEGUITO  
SULLA GESTIONE FINANZIARIA DEL CONSIGLIO NAZIONALE  
DELLE RICERCHE (C.N.R.) PER GLI ESERCIZI 2011 E 2012

S O M M A R I O

<i>Premessa</i> .....	<i>Pag.</i>	17
1. Il quadro normativo di riferimento .....	»	18
2. La struttura organizzativa .....	»	21
2.1. <i>Gli organi</i> .....	»	21
2.2. <i>La struttura centrale e la rete scientifica</i> .....	»	23
3. Le risorse umane .....	»	26
3.1. <i>La consistenza del personale dipendente e non di-</i> <i>pendente</i> .....	»	26
3.2. <i>Il personale comandato</i> .....	»	29
4. Trasparenza e valutazione della performance .....	»	31
5. La spending review .....	»	32
5.1. <i>La riduzione della spesa per beni e servizi</i> .....	»	32
5.2. <i>La valorizzazione del patrimonio immobiliare</i> .....	»	34
5.3. <i>La ricognizione delle partecipazioni</i> .....	»	37
6. L'attività istituzionale .....	»	43
6.1. <i>La progettualità finalizzata</i> .....	»	43
6.2. <i>Accordi e relazioni internazionali</i> .....	»	45
6.3. <i>Il trasferimento tecnologico</i> .....	»	46
7. I risultati contabili della gestione .....	»	48
7.1. <i>La gestione di competenza</i> .....	»	48
7.1.1. Risultato di competenza degli esercizi 2011 e 2012 .....	»	48
7.1.2. La gestione dell'entrata .....	»	50
7.1.3. La gestione della spesa .....	»	52
7.1.4. La spesa per il personale .....	»	57
7.1.5. Analisi delle entrate e delle spese per indici ..	»	59

7.2. <i>La gestione dei residui</i> .....	Pag.	62
7.2.1. I residui attivi .....	»	62
7.2.2. I residui passivi .....	»	63
7.2.3. Analisi per indici dei residui attivi e passivi ...	»	67
7.3. <i>La situazione amministrativa e l'avanzo di amministrazione</i> .....	»	69
7.4. <i>Il conto economico</i> .....	»	72
7.5. <i>Lo stato patrimoniale</i> .....	»	75
8. Considerazioni conclusive .....	»	80
<i>Allegato: Le partecipazioni del CNR</i> .....	»	85

**Premessa**

Il Consiglio Nazionale delle Ricerche (CNR), ente pubblico nazionale di ricerca ai sensi della legge 9 maggio 1989, n.168, è sottoposto alla vigilanza del Ministero dell'istruzione, dell'università e della ricerca (MIUR) ed al controllo della Corte dei conti, che lo esercita nelle forme di cui all'articolo 12 della legge 21 aprile 1958, n. 259.

Con la presente relazione la Corte riferisce al Parlamento sul risultato del controllo eseguito sulla gestione finanziaria dell'ente avente ad oggetto gli esercizi 2011 e 2012 e sulle vicende più significative verificatesi successivamente.

La precedente relazione, riguardante gli esercizi 2009 e 2010, è stata deliberata con determinazione n. 82/2011 del 18 novembre 2011, pubblicata in *Atti Parlamentari* - XVI Legislatura, Doc. XV, n. 235.

### **1. Il quadro normativo di riferimento**

Il Consiglio Nazionale delle Ricerche, istituito nel 1923, è stato sottoposto a successivi provvedimenti di riordino, che lo hanno trasformato in ente pubblico nazionale con il compito di svolgere, promuovere, diffondere, trasferire e valorizzare attività di ricerca nei principali settori di sviluppo delle conoscenze e delle loro applicazioni per lo sviluppo scientifico, tecnologico, economico e sociale del Paese, perseguendo l'integrazione di discipline e tecnologie diffusive ed innovative anche attraverso accordi di collaborazione e programmi integrati.

Ha personalità giuridica di diritto pubblico, gode di autonomia scientifica, finanziaria, organizzativa, patrimoniale e contabile ed è dotato di un ordinamento autonomo in conformità alla legge 9 maggio 1989, n. 168, e successive modificazioni, al decreto legislativo 5 giugno 1998, n. 204, nonché, per quanto non previsto dalle predette disposizioni, al codice civile.

Gli esercizi 2011 e 2012 hanno rappresentato per il CNR un biennio di forti novità e cambiamenti sia dal punto di vista strutturale che da quello gestionale in relazione, da un lato, all'attuazione della disciplina di riordino di cui al d.lgs 213/2009 e, dall'altro, alle politiche di razionalizzazione della spesa disposte con le manovre finanziarie del 2011 e del 2012 che hanno investito anche gli enti di ricerca vigilati dal MIUR.

Quanto alle misure di riordino definite nel D.Lgs. 213/2009, gli aspetti più rilevanti attengono: al riconoscimento di un'ampia autonomia statutaria; alla programmazione delle attività attraverso l'elaborazione di un piano triennale e di un Documento di visione strategica decennale; alla riduzione dei componenti degli organi e alle nuove modalità di designazione dei presidenti e dei membri dei consigli di amministrazione; alla possibilità di assumere attraverso chiamata diretta, nel limite del 3% dell'organico, studiosi italiani o stranieri che si siano distinti per merito eccezionale; alla gestione coordinata delle infrastrutture di ricerca; ai nuovi strumenti di finanziamento e alla partecipazione al capitale di rischio; alla ripartizione dei contributi statali legata a valutazione e merito e all'introduzione di finanziamenti premiali dal 2011.

Sotto tale ultimo aspetto la disciplina di riordino ha, in particolare, disposto che la ripartizione del Fondo ordinario per gli enti di ricerca venga effettuata sulla base della programmazione strategica preventiva, tenendo conto della valutazione della qualità dei risultati della ricerca, effettuata dall'Agenzia nazionale di valutazione dell'università e della ricerca (ANVUR).

In attuazione di tale decreto, è stato, in primo luogo, redatto un nuovo Statuto dell'ente la cui elaborazione, iniziata nel mese di agosto 2010 a cura del Consiglio di amministrazione, integrato da cinque esperti di nomina ministeriale, si è conclusa con la pubblicazione dell'avviso della adozione nella Gazzetta Ufficiale n. 90 del 19 aprile 2011 e la sua entrata in vigore in data 1° maggio 2011.

Il nuovo testo conferma le missioni e gli obiettivi dell'ente, ancorandoli agli indirizzi del Programma Nazionale della Ricerca (PNR) e alle direttive adottate dal MIUR, e introduce novità rilevanti nella composizione degli organi e della struttura organizzativa.

Il Consiglio di amministrazione (art. 7) – in applicazione dell'art. 6, comma 5, del d.l. 78/2010, conv. in l. n. 122/2010, modificativo della norma di cui all'art. 9 del d.lgs. 213/2009 – è ora composto da cinque consiglieri (in luogo di 8) di cui tre, tra i quali il Presidente, nominati dal MIUR e 2 scelti dal Ministro su indicazioni dei ricercatori del CNR, della Conferenza dei Rettori delle Università italiane, della Conferenza permanente per i rapporti tra lo Stato, le Regioni e le Province autonome, della Confindustria e dell'Unione italiana delle Camere di commercio.

Viene disciplinato, secondo le previsioni di cui all'art. 14 del d.lgs n.150 del 2009, l'Organismo indipendente di valutazione (OIV) presso il quale opera una struttura tecnica permanente per la misurazione della *performance*.

Un ruolo particolare viene, inoltre, assegnato al Direttore generale nella definizione dei compiti di indirizzo del Presidente (art. 11) e degli aspetti gestionali della rete di ricerca.

Nell'ambito della struttura organizzativa il numero dei dipartimenti, che rappresentano le strutture organizzative delle "macroaree" di ricerca scientifica e tecnologica, è stato limitato ad un massimo di sette (erano 11 nel precedente Statuto) per favorire le interazioni tra le discipline e semplificare la struttura burocratica dell'ente (art. 13, comma 3).

Nel nuovo statuto viene, inoltre, rilanciato il ruolo strategico e l'importanza degli istituti (art. 15), ovvero delle unità organizzative all'interno delle quali si svolgono le attività di ricerca dell'ente, con particolare attenzione ai progetti di ricerca realizzati con fondi acquisiti autonomamente (art. 13, comma 6, lettera d).

Di particolare rilievo l'obiettivo - cui rispondono, come esaminato nel prosieguo, le politiche avviate nel biennio considerato - di razionalizzare la dimensione degli istituti in coerenza con le esigenze scientifiche, lo sviluppo degli scenari e le opportunità della scienza e della tecnologia in campo internazionale.

In tale ambito, significativo risulta, inoltre, il coordinamento centralizzato del trasferimento tecnologico e della disseminazione dei risultati scientifici, pur restando

agli istituti le competenze in ordine alla valorizzazione dei risultati della ricerca e alla tutela delle attività brevettuali.

Non in linea con le esigenze di razionalizzazione, che hanno interessato tutte le amministrazioni pubbliche, appaiono invece le disposizioni concernenti l'amministrazione centrale che, anche alla luce degli emanandi regolamenti di attuazione, saranno necessariamente oggetto di revisione.

Quanto infine alla programmazione delle attività, più mirata, nelle intenzioni della legge di riforma, alla *mission* di ciascun ente, lo Statuto prevede un piano triennale di attività aggiornato annualmente (che definisce i programmi, gli obiettivi scientifici attesi e le correlate risorse) e un documento di visione strategica decennale (che definisce il posizionamento strategico del CNR in una prospettiva nazionale, europea e internazionale).

Nell'ambito degli obiettivi assegnati al documento di visione strategica si segnala la previsione che i trasferimenti statali al CNR relativi al Fondo di finanziamento ordinario e ad altre risorse senza vincolo di destinazione siano tendenzialmente utilizzati per non più del 75% per le spese di personale e che le assunzioni di personale amministrativo non coprano più del 10% del turnover annuo utilizzato.

Ampi, infine, risultano gli strumenti cui può ricorrere il CNR per lo svolgimento della propria attività, che spaziano da accordi e convenzioni con soggetti pubblici e privati, a partecipazioni a società, consorzi e fondazioni, promozione di nuove imprese con conferimento anche di capitale proprio, partecipazione alla costituzione e conduzione di centri di ricerca.

A seguito dell'entrata in vigore del nuovo statuto, sono stati elaborati gli schemi dei nuovi regolamenti del personale e di amministrazione, finanza e contabilità previsti dal decreto di riordino, che tuttavia non risultano ancora definitivamente approvati.

L'ente continua pertanto ad applicare in via transitoria, in quanto compatibili, i regolamenti preesistenti; al regolamento di organizzazione e di funzionamento sono state, peraltro, apportate alcune modifiche concernenti le disposizioni transitorie per la prima istituzione dei dipartimenti (art. 55) e le disposizioni transitorie per il riordino delle strutture scientifiche (art.56).



## **2. La struttura organizzativa.**

### *2.1. Gli organi*

Gli organi del CNR, in carica negli esercizi di riferimento, sono il Presidente, il Consiglio di amministrazione, il Consiglio scientifico generale e il Collegio dei revisori dei conti (art. 5 del nuovo Statuto del CNR).

Circa le funzioni svolte e le modalità di composizione dei vari organi si rimanda al regolamento di organizzazione e funzionamento e a quanto già ampiamente esposto nei precedenti referti.

Nel corso degli esercizi considerati si sono verificati alcuni avvicendamenti significativi negli organi e nelle posizioni di vertice quali: la nomina del nuovo Presidente dal 20.2.2012; il rinnovo del Consiglio di amministrazione nella nuova composizione definita nella Statuto (DM 490 del 10 agosto 2011 e successive integrazioni); la nomina del nuovo direttore generale (delibera del Cda dell'11 luglio 2012) e la ricostituzione del Collegio dei revisori dei conti (DM 92 del 12 marzo 2012).

Si riportano, di seguito, le tabelle riassuntive dei compensi lordi corrisposti agli organi nel triennio 2010-2012, tenendo presente che i compensi corrisposti sono stati calcolati sulla base dei decreti di riferimento per l'anno 2010 (DM n. 2205 del 20 settembre 2006, così come modificato dal DM n. 979/RIC del 9 dicembre 2009<sup>1</sup>) decurtati del 10% ai sensi dell'art. 1, comma 58, della L. n. 266/2005 e di un'ulteriore riduzione del 10% ai sensi dell'art. 6, comma 3, del D.L. n. 78/2010.

La consistente riduzione della spesa, rispetto al 2010, si deve all'entrata in vigore, nel mese di maggio 2011, dello Statuto del CNR emanato in attuazione del d.lgs n. 213/2009 di riordino degli enti nazionali di ricerca e alla graduale ricostituzione di tutti gli organi di vertice.

---

<sup>1</sup> Il citato decreto prevede le seguenti indennità: presidente (196.886), vice presidente (100.000), componenti Cda (37.863), presidente collegio revisori (25.000), componenti (21.000), gettone di presenza (103), gettone spettante ai componenti del Consiglio scientifico Generale (500).

**Tabella n. 1: Compensi organi sociali anno 2010**

(in euro)

	Indennità	Gettoni	Rimborsi spese	TOTALE
Presidente	177.197,40	3.244,50	21.258,39	<b>201.700,29</b>
Vice presidente*	90.000,00	2.966,40	5.869,98	<b>98.836,38</b>
Componenti CDA	200.232,44	22.155,30	83.678,49	<b>306.066,23</b>
Esperti§	0,00	0,00	9.002,93	<b>9.002,93</b>
Collegio revisori	70.661,25	20.672,10	6.129,27	<b>97.462,62</b>
Consiglio scientifico	0,00	80.550,00	66.387,54	<b>146.937,54</b>
<b>TOTALE</b>	<b>538.091,09</b>	<b>129.588,30</b>	<b>192.326,60</b>	<b>860.005,99</b>

Fonte: CNR

\*) Il vice Presidente nel 2010 ha fruito di un conguaglio per quanto dovuto nel 2009 (973/RIC del 9.10.2009).

§) Nominati con DM del 14.04.2010 ai sensi dell'art. 3 comma 3 d.lgs. N. 213/2009

**Tabella n. 2: Compensi organi sociali 2011**

(in euro)

	Indennità	Gettoni	Rimborsi spese	TOTALE
Presidente	106.318,42	2.002,32	37.224,56	<b>145.545,30</b>
Vice presidente	54.500,00	2.661,48	13.580,96	<b>70.742,44</b>
Componenti CDA	157.749,68	11.288,24	53.831,83	<b>222.869,75</b>
Esperti*			6.125,05	<b>6.125,05</b>
Collegio revisori	67.322,11	16.298,22	7.860,29	<b>91.480,62</b>
Consiglio scientifico		36.450,00	41.579,98	<b>78.029,98</b>
<b>TOTALE</b>	<b>385.890,21</b>	<b>68.700,26</b>	<b>160.202,67</b>	<b>614.793,14</b>

\* Nominati con DM del 14/4/2010 ai sensi dell'art. 3 comma 3 del DLgs n. 213/2009.

Il presidente in carica, sospeso dal 16 novembre 2011, non ha percepito né indennità né gettoni

**Tabella n. 3: Compensi organi sociali 2012**

(in euro)

	Indennità	Gettoni	Rimborsi spese	TOTALE
Presidente	162.972,39	1.251,45	46.339,71	<b>210.563,55</b>
Vice presidente	30.669,03	1.251,45	30.168,73	<b>62.089,21</b>
Componenti CDA	92.007,09	3.754,35	12.948,57	<b>108.710,01</b>
Collegio revisori	63.870,77	12.281,73	24.945,30	<b>101.097,80</b>
Consiglio scientifico	0,00	13.770,00	9.995,59	<b>23.765,59</b>
<b>TOTALE</b>	<b>349.519,28</b>	<b>32.308,98</b>	<b>124.397,90</b>	<b>506.226,16</b>

Anche in base al nuovo statuto, le indennità di carica del presidente, dei consiglieri d'amministrazione, dei componenti del consiglio scientifico e dei revisori dei conti sono determinate con decreto del MIUR di concerto con il MEF.

I componenti degli organi percepiscono un gettone di presenza pari ad € 103,00.

Il medesimo gettone è corrisposto al magistrato delegato al controllo e al sostituto per la partecipazione alle riunioni del Consiglio d'amministrazione e del Collegio dei revisori.

Infine, non è qualificato come organo del CNR il direttore generale, cui spetta la responsabilità della gestione dell'ente e la direzione dell'amministrazione centrale.

Al nuovo direttore generale, nominato come ricordato nel corso del 2012, è stata attribuita la medesima retribuzione onnicomprensiva spettante al direttore generale uscente (162.000 euro).

## 2.2. La struttura centrale e la rete scientifica

Il CNR, che aveva già intrapreso un processo di razionalizzazione delle strutture, ha proseguito la riorganizzazione nel biennio considerato che, anche alla luce delle disposizioni concernenti la revisione della spesa pubblica, ha coinvolto sia la rete scientifica sia l'amministrazione centrale.

Per la rete scientifica di forte rilievo è stato il processo di riduzione dei dipartimenti da 11 a 7; riduzione finalizzata, in ottemperanza al nuovo statuto, a favorire una maggiore interazione tra i saperi, potenziando, di fatto, la multidisciplinarietà dell'Ente.

La fase di transizione, affrontata nel corso del 2012, è stata caratterizzata dall'istituzione di sette comitati ordinatori che hanno traghettato il passaggio alle nuove strutture dipartimentali<sup>2</sup> ed hanno definito le afferenze degli istituti e il ruolo dei dipartimenti.

Sono state contestualmente svolte le selezioni pubbliche per la nomina dei direttori dei dipartimenti che, dopo un periodo piuttosto lungo di proroghe, sono state portate a termine nei primi mesi del 2013 dando avvio alla piena operatività delle strutture.

Va inoltre segnalato, a valle della operatività dei dipartimenti, anche una intensa opera di revisione e riorganizzazione degli Istituti della rete del CNR.

La rete attuale risulta articolata in 108 istituti (erano 315 nel 2007) suddivisi in sedi principali e articolazioni territoriali (UOC) presso le quali si svolgono le attività di

---

<sup>2</sup> Scienze del sistema terra e tecnologie per l'ambiente, Ingegneria, ITC e tecnologie per l'energia e i trasporti, scienze bio agroalimentari, scienze biomediche, scienze chimiche e tecnologie dei materiali, scienze fisiche e tecnologie della materia, scienze umane sociali e patrimonio culturale.

ricerca, cui si aggiungono, limitatamente a singoli progetti a tempo definito, unità di ricerca presso terzi.<sup>3</sup>

Pur in flessione, ampia resta comunque la frammentazione delle sedi decentrate che raggiungono le 210 unità, nel cui ambito elevato si mantiene il numero delle strutture che occupano un numero limitato di dipendenti (78 sedi occupano infatti meno di 6 dipendenti).

Appare pertanto necessario completare la ristrutturazione della rete scientifica, anche al fine di contenere gli oneri logistici connessi all'attuale segmentazione, senza peraltro rinunciare alla capillare presenza delle strutture del CNR sul territorio nazionale; articolazione, questa, necessaria al fine di cogliere tutte le opportunità provenienti dalle risorse europee e internazionali destinate alla ricerca scientifica e favorire il dialogo e la sinergia con le amministrazioni regionali.

In tale ambito, in coerenza con le linee guida delineate nel documento di visione strategica, risulta apprezzabile la scelta di completare ed estendere le operazioni volte a concentrare gli Istituti in aree e poli tecnologici da integrare nella rete universitaria e degli altri enti di ricerca.

Per quanto concerne invece il processo di riorganizzazione dell'amministrazione centrale, è proseguito nel biennio preso in considerazione, anche alla luce delle stringenti disposizioni in materia di coordinamento di finanza pubblica, il processo di riduzione delle strutture in cui questa è organizzata.

Permangono tuttavia nel biennio considerato le già segnalate anomalie concernenti il disallineamento tra il numero degli uffici dirigenziali e i posti in organico, come segnalato, oltre che dal Collegio dei revisori dei conti, anche dal MEF in sede ispettiva (relazione del 10 ottobre 2010); anomalia definitivamente superata solo in sede di approvazione del nuovo progetto di riorganizzazione della sede centrale adottato in attuazione del recente decreto legge n. 95 del 2012.

Quanto al numero degli uffici dirigenziali, già ridotti da 36 a 25 in attuazione della legge 133 del 2008 e della legge n. 25 del 2011, l'assetto è stato gradualmente

---

<sup>3</sup> Nel corso del triennio 2010 – 2012 è stato attuato il piano di riorganizzazione degli enti INFM e INOA con la conseguente istituzione di nuovi istituti (NANO, SPIN, INO, IOM) e la trasformazione di altri; è stata inoltre attuata la riorganizzazione delle aree di medicina e scienza della vita che ha portato alla costituzione di nuovi istituti quali: l'IFT (che nasce dall'accorpamento dell'ITOI, della UOS romana dell'INMM, della UOS di Cagliari dell'ITB), l'IBCN (che, accorpando l'IBC, l'INMM e l'UOS romana dell'IN, nasce nella prospettiva di realizzare nell'area romana di Monterotondo un polo strategico interdisciplinare ove promuovere tutta la filiera della conoscenza) e l'IRGB.

Dal gennaio 2011 l'INSEAN, a seguito della soppressione disposta dall'art. 7 del decreto legge 78 del 2010, è stato, accorpato all'interno del Dipartimento Energia e Trasporti come centro di responsabilità scientifica.

Più di recente è stata infine approvata la costituzione dell'Istituto di bioscienze e biorisorse (IBBR) che, accorpando l'IGV (Istituto di Genetica Vegetale e parte degli Istituti di genetica e biofisica e di biochimica delle proteine), nasce dalla necessità di acquisire competenze di biologia a supporto della ricerca nel settore agroalimentare.

portato (deliberazione del Cda n. 25 del 2013) a 18 uffici dirigenziali e a 6 strutture non dirigenziali, in coerenza con la riduzione prevista dall'art. 1, comma 3, lett. A della legge 148 del 2011 e alla dimensione riconducibile alle disposizioni statutarie (art. 17, comma 2) che prevedono 3 uffici dirigenziali di primo livello e 16 uffici di secondo livello.

E' risultato invece ancora inferiore agli uffici dirigenziali il numero delle posizioni in dotazione organica che, scese da 15 a 13 in attuazione della citata normativa, hanno subito una nuova riduzione in attuazione della legge 135 del 2012<sup>4</sup> raggiungendo le 12 unità (2 dirigenti di prima fascia e 10 dirigenti di seconda fascia).

La conseguente necessità di attribuire la titolarità di alcuni uffici dirigenziali a personale ricercatore o tecnologo ai sensi dell'art. 17, comma 3 dello Statuto ha ridotto pertanto i margini di risparmio cui la disposizione di contenimento mirava.

Sul punto si rammenta che il Collegio dei revisori ha più volte sollecitato i vertici dell'ente circa la necessità e l'urgenza di calibrare il numero delle posizioni dirigenziali sulla consistenza dell'organico dei dirigenti di seconda fascia ed eliminare le palesi situazioni di contiguità di competenze tra uffici esistenti, razionalizzando l'attribuzione degli incarichi secondo i principi di competenza e responsabilità.

Il nuovo assetto dell'amministrazione centrale, approvato dal Cda con la deliberazione n. 81 del 2013 e nuovamente modificato al termine dell'esercizio (deliberazione n. 200 del 2013) ha finalmente provveduto ad allineare il numero degli uffici dirigenziali al numero dei posti complessivamente disponibili in pianta organica.

Tale struttura è stata inoltre completata con alcune strutture di particolare rilievo il cui numero, in relazione alle esigenze organizzative e al costo complessivo delle indennità di direzione, è stata limitata al numero complessivo di 10.

Il progetto di riorganizzazione nelle intenzioni programmatiche, implica inoltre una diversa modalità di lavoro che, accanto ad una più stringente responsabilità gestionale e una maggiore attenzione all'attività di audit e all'introduzione di sistemi premiali, prevede la gestione delle funzioni amministrative in collaborazione con gli istituti, i dipartimenti e le aree di ricerca attraverso la creazione di reti di collegamento con i responsabili amministrativi delle strutture di ricerca.

---

<sup>4</sup> DPCM 22 gennaio 2013

### **3. Le risorse umane**

#### *3.1. La consistenza del personale dipendente e non dipendente*

La gestione delle risorse umane del CNR, risente della specifica disciplina dettata per il personale degli enti di ricerca, parzialmente derogatoria delle disposizioni concernenti il restante personale pubblico.

L'attuale dotazione organica del CNR, rappresentata nella tabella n. 4, è stata approvata con la delibera del Cda n. 53 del marzo 2012 in applicazione dell'art. 1, comma 3 lett. A) del d.l. 138 del 2011 (convertito dalla legge 148 del 2011) e successivamente rideterminata con la delibera del Cda n. 157 dell'ottobre 2012 in attuazione del più recente decreto legge n. 95 del 2012 (convertito dalla legge 135 del 2012).

Di rilievo risulta la flessione dell'organico del personale dirigenziale che si contrae di un posto nell'ambito dei dirigenti di I fascia e di ulteriori 4 posti nell'ambito dei dirigenti di II fascia che attualmente si attesta a 10 unità.

Con riferimento alla situazione del personale non dirigenziale, la crescita registrata nel 2011 si riconduce all'incremento dei posti relativi alle unità acquisite nei ruoli del CNR a seguito dell'accorpamento dell'INSEAN (126 unità), di cui all'art. 7, comma 21, del d.l. 78 del 2010, e dell'acquisizione in mobilità di tre unità di personale a seguito della soppressione dell'EIM (sempre disposto in attuazione dell'art. 7 del d.l. 78 del 2010).

La flessione relativa all'esercizio successivo si riconduce invece alle riduzioni di spesa previste nei provvedimenti di contenimento adottati nel 2012<sup>5</sup>.

La situazione del personale in servizio, cui si riferisce la stessa tabella n. 4, evidenzia una consistenza pari, nel 2011, a 7.107 unità con un incremento di 412 unità di personale, assorbita in gran parte da ricercatori e tecnologi (309 ricercatori e 11 tecnologi) e, in minor misura, da personale amministrativo (97 unità).

La consistenza del personale al termine del 2012 si attesta invece a 7.239 unità con un incremento di appena il 2% (al 1 marzo 2013 scende a 7.138 unità).

L'andamento del turn over relativo all'esercizio 2011 concernente i dati delle cessazioni e delle assunzioni, senza riferimento ai limiti di spesa (in ogni caso rispettati, come asseverato dai revisori dei conti i cui rilievi sono stati recepiti dall'ente), ha in particolare evidenziato, a fronte di cessazioni pari a 217 unità (ascrivibili per quasi la

---

<sup>5</sup> La riduzione operata corrisponde ad una riduzione di spesa del 10% della dotazione organica calcolata relativamente ai profili interessati dalla riduzione, al netto quindi dei posti di ricercatore e tecnologo, operando nel contempo, come previsto nella circolare del Dipartimento della funzione pubblica, una compensazione tra i livelli IV-VIII al fine di assorbire i conseguenti esuberi (l'operazione ha determinato un risparmio di oltre 10,4 milioni e una riduzione di 285 unità).



meta al personale di ricerca), assunzioni per 652 unità concentrate nei neo assunti ricercatori di III livello (completamento del programma straordinario di assunzione e mobilità conseguente all'accorpamento dell'INSEAN e EIM<sup>6</sup>).

Analogo risulta l'andamento nell'esercizio successivo ove, a fronte di cessazioni per 180 unità (anch'esse concentrate nell'ambito del personale ricercatore), si registrano assunzioni pari a 318 tra i quali 194 ricercatori di III livello e 30 tecnologi.

Emerge da tale evoluzione una strategia che, anche in forza degli interventi volti ad accrescere in Italia il numero dei giovani ricercatori (esclusi dalle politiche di contenimento), mira a riequilibrare la consistenza del personale privilegiando il peso delle risorse umane dedicate direttamente all'attività di ricerca (circa il 60%) rispetto a quelle di supporto tecnico e amministrativo, il cui processo di acquisizione ha subito un rallentamento negli ultimi esercizi, e nel cui ambito resta elevata la percentuale (circa la metà) del personale con competenza tecnica (CTER).

Anche in relazione a ciascun profilo si rileva un maggior equilibrio strutturale nella dotazione di ricercatori e tecnologi, nel cui ambito più del 63% e del 70% appartiene al livello iniziale, rispetto al personale tecnico e amministrativo che si concentra nei profili apicali in funzione di una dinamica che ha fortemente risentito dei percorsi selettivi interni.

Tale indirizzo trova conferma anche nell'aggiornamento del Piano di fabbisogno del personale per il triennio 2013-2015 che, a fronte della nuova dotazione organica, consente il completamento della programmazione delle risorse umane già deliberate dall'ente sulla base delle risorse finanziarie disponibili (risorse assunzionali relative alle cessazioni intervenute nel triennio 2010-2012 e quelle previste per il 2013-2015) e parte delle quali già autorizzate con DPCM del 27 luglio 2012.

Degli 813 posti previsti, 351 attengono a progressioni di ricercatori e tecnologi in applicazione dell'art. 15 del CCNL del 7 aprile 2006 il cui espletamento, a prescindere dalla natura orizzontale e verticale, è stato ritenuto ammissibile dal MEF nei limiti delle risorse assunzionali e dei vincoli al *turn over* e con decorrenza non anteriore al 1 gennaio 2010.

Seguono per dimensione i posti destinati al personale tecnico e amministrativo (255; che tuttavia non troverebbero ad oggi piena copertura nella dotazione organica di riferimento deliberata in attuazione del d.l. 95 del 2012) e i posti destinati ai giovani ricercatori (148) e ai tecnologi (7). Nettamente inferiori i posti destinati direttamente ai primi ricercatori e tecnologi (7).

---

<sup>6</sup> Assunzioni che non prevedono l'assorbimento del budget relativo alla cessazioni.

**Tabella n. 4: Dotazione organica e consistenza del personale a tempo indeterminato**

Qualifica	Pianta organica 2011	Pianta organica 2012	2010	2011	Var. ass.	2012	Var. ass.
Direttore generale	1	1	1	1	0	1	0
Direttori di Istituto e dipartimento			94	88	-6	88	0
Dirigenti I° fascia	2	2	1	0	-1	2	2
Dirigenti II° fascia	13	10	9	11	2	8	-3
Ricercatori	4.508	4.508	3.466	3.775	309	3.886	111
Tecnologi	566	566	429	440	11	472	32
Personale livelli	3.219	2.934	2.695	2.792	97	2.782	-10
<b>TOTALE</b>	<b>8.309</b>	<b>8.021</b>	<b>6.695</b>	<b>7.107</b>	<b>412</b>	<b>7.239</b>	<b>132</b>

Fonte: Elaborazione Corte dei conti, sulla base dei dati riepilogativi dell'ultimo triennio del personale a tempo indeterminato.

Un andamento in crescita si registra anche nell'ambito del personale a tempo determinato che evidenzia nel biennio preso in considerazione, un aumento (975 unità nel 2011 e 991 unità nel 2012) riconducibile alla necessità di consentire lo svolgimento di specifici programmi e/o progetti di ricerca.

Rilevante appare in tale ambito la flessione del personale a tempo determinato finanziato con le risorse ordinarie dell'ente (-26% circa) a fronte della crescita del personale a tempo determinato finanziato con fondi esterni.

Quanto alla programmazione del personale per gli esercizi successivi, limitate appaiono le risorse disponibili provenienti dal FOE atteso che, pur non applicandosi agli enti di ricerca le limitazioni di spesa dettate dall'art. 9, comma 28 del d.l. 78 del 2010, resta il tetto di spesa previsto dalla legge 244 del 2007 che limita la relativa spesa al 35% delle somme impegnate nel 2003.

Il fabbisogno relativo, alla luce della scadenza dei contratti in essere, integrati dalle nuove unità che derivano dalle risorse ancora disponibili, si attesta a 148 unità nel triennio di cui appena 16 nel profilo di ricercatore.

Resta peraltro aperta la possibilità, da valorizzare ulteriormente, della assunzione di ricercatori con oneri a carico di fondi esterni.



**Tabella n. 5: Consistenza del personale a tempo determinato**

Qualifica	2010	2011	Var. ass.	2012	Var. ass.
Ricercatori	477	436	-41	376	-60
Tecnologi	125	159	34	183	24
Personali altri livelli	270	380	110	432	52
Personali altri livelli	0	2	2	0	-2
<b>TOTALE</b>	<b>872</b>	<b>977</b>	<b>105</b>	<b>991</b>	<b>14</b>

Fonte: Elaborazione Corte dei conti, sulla base dei dati riepilogativi dell'ultimo triennio del personale a tempo determinato.

Nell'ambito dell'insieme delle risorse umane del CNR, non va sottovalutato l'apporto che viene dal personale non dipendente dell'ente che partecipa alle attività di ricerca e che si compone, da un lato, di giovani ricercatori in fase di formazione a vario livello (assegnisti, borsisti, dottorandi) e, dall'altro, di ricercatori universitari o dipendenti di imprese che partecipano alle attività di ricerca del CNR.

Il contributo del personale non dipendente del CNR è, infatti, molto rilevante oltre che dal punto di vista dei contenuti anche dal punto di vista numerico il cui andamento, tuttavia, in linea con le politiche di riduzione della spesa, segna nel 2012 una consistente flessione anche a carico delle collaborazioni coordinate e continuative.

Per dare una idea della dimensione del fenomeno in esame, nella tabella n. 6 sono riportati i dati relativi alle tipologie di esterni che collaborano con il personale CNR ad attività scientifiche.

**Tabella n. 6: Personale non dipendente che collabora alle attività di ricerca del CNR**

	2011	2012
Co.Co.Co.	1012	813
Collaboratori occasionali	961	891
Collaboratori professionali	245	203
Assegnisti di ricerca	1702	974
Borsisti	308	157

### 3.2. Il personale comandato

Nei precedenti esercizi, il Consiglio di amministrazione dell'ente, sulla scorta di osservazioni formulate dal Collegio dei revisori, aveva disposto approfondimenti sulla situazione del personale comandato presso altri enti, con particolare riferimento al

carattere temporaneo delle esigenze cui il comando deve essere finalizzato e agli ingiustificati aggravii di costo a carico del bilancio dell'ente che esso comportava.

Anche la Corte dei Conti, nelle relazioni dei precedenti esercizi aveva evidenziato le situazioni per le quali unità dell'ente risultavano utilizzate, talora anche da lungo tempo, presso altre strutture ma con costi, talvolta, a carico del CNR.

Con deliberazione n. 93 del 2012, l'ente ha nuovamente regolamentato la materia fissando nuovi indicatori e criteri generali per l'attivazione di nuovi comandi e per la proroga, alla luce delle innovazioni introdotte sia in tema di mobilità che in relazione all'esigenza di riduzione dei costi delle pubbliche amministrazioni.

Le nuove linee guida hanno, in particolare, dettato alcuni criteri inderogabili in materia di durata massima del comando (3 anni inderogabili, con esclusione dei comandi su convenzione in attuazione di disposizioni e accordi comunitari e internazionali), percentuale massima di personale in comando in entrata e in uscita (1% del personale con esclusione delle citate convenzioni) e tetto massimo di spesa (1,5% del budget destinato alla spesa per il personale).

A tali criteri si aggiungono ulteriori requisiti diretti ad accertare uno specifico interesse per l'ente sia di natura strategica (progetti di ricerca, rilievo internazionale e ritorno di immagine) o gestionale (riorganizzazione, razionalizzazione, riduzioni di organico).

L'attivazione di comandi in entrata con oneri a carico dell'ente, considerate le specifiche professionalità richieste, deve inoltre avvenire tramite valutazione comparativa.

Nel biennio 2011 e 2012, nel rispetto delle sopra citate indicazioni, il personale CNR utilizzato da altre amministrazioni con oneri a carico del CNR è sceso dalle 126 unità del 2010 alle 86 unità del 2011 e alle 73 unità del 2012 mentre il personale proveniente al CNR da altre amministrazioni, sempre con oneri a carico del CNR, assomma a 5 unità nel 2011 e a 6 unità nel 2012 (erano 10 unità nel 2010).

Il carattere di eccezionalità dei comandi di personale con oneri a carico del CNR richiede, come rilevato anche dal Collegio dei revisori, di proseguire nel contenimento e nel monitoraggio del fenomeno, con riferimento in particolare alla richiesta di nuove unità di personale per la sostituzione di quello uscente.

#### **4. Trasparenza e valutazione della performance**

Nel biennio successivo all'adozione del d.lgs. 150 del 2009, il CNR ha avviato il percorso verso la misurazione e la valutazione della performance e la trasparenza dei processi amministrativi.

Al primo piano della performance, approvato nel 2011 (delibera del Cda 41/2011) e formalmente adottato in un periodo di transizione segnato dall'attuazione della riforma di cui al d.lgs. 213 del 2009 e dall'avvio del sistema di valutazione della qualità della ricerca affidata all'ANVUR, è seguito il piano della performance 2012, approvato nel gennaio dello stesso anno (delibera n. 4/2012)<sup>7</sup>.

Analogamente sotto il profilo della trasparenza, è stato prodotto già nel 2011 un primo piano triennale della trasparenza che, con qualche ritardo, è stato aggiornato per il triennio 2013-2015 nei primi mesi del 2013, contestualmente alla nomina del responsabile per la trasparenza.

---

<sup>7</sup> A fine 2012 sono stati per la prima volta valutati tutti i dipendenti della sede centrale con incarico di direttore o con qualifica di dirigente amministrativo di II fascia sulla base di relazioni sull'attività svolta contenenti elementi utili alla definizione del raggiungimento del risultato.

## 5. La spending review

Anche nell'ambito del CNR risulta avviato un processo di revisione della spesa che, accanto alle limitazioni di spesa disposte nei confronti di tutte le amministrazioni pubbliche in sede di manovra correttiva annuale, mira a realizzare una migliore funzionalità scientifica delle strutture di ricerca del CNR a beneficio di un ottimale integrazione con il sistema della ricerca nazionale.

In tale direzione si inserisce, accanto al già ricordato processo, di riorganizzazione delle sedi e degli istituti della rete scientifica, il profilo della *governance* delle partecipazioni societarie e della gestione del patrimonio immobiliare.

Sotto il primo aspetto è in corso la revisione di tutte le partecipazioni finalizzata al contenimento dei costi e alla valutazione delle società e degli organismi effettivamente strategici rispetto alle finalità dell'ente, mentre, sotto il secondo profilo, la strategia immobiliare ha come obiettivo principale la rispondenza delle infrastrutture alle caratteristiche di multidisciplinarietà dell'ente e agli obiettivi di trasferimento di cultura e tecnologia al territorio.

### 5.1 La riduzione della spesa per beni e servizi

Il CNR, essendo compreso nell'elenco delle amministrazioni pubbliche inserite nel conto economico consolidato (art. 1, comma 5, l. n. 311/2004 – legge finanziaria 2005) è, in primo luogo, destinatario di un complesso di disposizioni relative al contenimento di alcune tipologie di spesa corrente contenute sia in previgenti disposizioni ancora in vigore (l. n. 244/2007; d.l. n. 112/2008, convertito con modificazioni dalla l. n. 133/2008; d.l. n. 78/2010, convertito con modificazioni dalla l. n. 122/2010) sia nelle successive misure urgenti in materia di stabilizzazione finanziaria e di competitività economica (d.l. 98 del 2011, convertito dalla legge 111 del 2011; d.lgs 123 del 2011; d.l. 138 del 2011, convertito dalla legge 148 del 2011; d.l. 201 del 2011 convertito dalla legge 214 del 2011) da rispettare anche in occasione dei provvedimenti di variazione ai bilanci di previsione 2011 e 2012.

La gestione del 2012 ha risentito inoltre delle più recenti misure di contenimento (d.l. 16 del 2012, convertito dalla legge n. 44 del 2012; d.l. 52 del 2012, convertito dalla legge 94 del 2012; d.l. 95 del 2012, convertito dalla legge 135 del 2012; legge 228 del 2012), richiamate nella circolare del MEF del 5 febbraio 2013, concernenti in particolare limiti alle spese di personale e all'acquisto di beni e servizi (consumi intermedi).

Come segnalato dal Collegio dei revisori dei conti, la strutturazione del bilancio

previsionale gestionale del CNR - gestito dal sistema informativo SIGLA per centri di responsabilità - ha reso possibile solo a campione il monitoraggio e il riscontro dell'andamento delle varie tipologie di spesa, stante la specificazione dei piani di gestione per progetti/commesse e non per capitoli di spesa.

E' stato quindi necessario, a pari degli altri anni, l'istituzione da parte dell'ente di un apposito gruppo di lavoro dedicato al monitoraggio delle spese correnti (provvedimento del Direttore Generale del 12 gennaio 2011).

Il rispetto dei limiti legali e l'andamento delle spese correnti oggetto dello specifico monitoraggio possono trarsi dalle schede allegate alle note integrative ai rendiconti 2011 e 2012 nonché dall'ammontare dei versamenti effettuati al Bilancio dello Stato per circa 2,9 milioni nel 2011 e nel 2012.

Una analisi più dettagliata delle singole voci di spesa evidenzia una forte contrazione delle somme impegnate per relazioni pubbliche, convegni, mostre, pubblicità e rappresentanza che, a fronte di un limite di spesa pari a 129.815 euro, si è attestata nel 2011 a 96.791 euro e nel 2012 a 40.351; riduzione rilevante specie se confrontata con le spese sostenute nell'anno di riferimento (2009) che superavano i 649.000 euro.

Più consistenti, pur nei limiti dei tetti di spesa, risultano le somme impegnate per missioni che raggiungono gli 868.033 euro nel 2011 e 737.856 nel 2011 a fronte di somme impegnate nel 2009 superiori ai 2,3 milioni.

In leggera crescita risulta nel biennio considerato la spesa impegnata per l'acquisto, la manutenzione, il noleggio e l'esercizio di autovetture (pari a 146.486 euro nel 2011 e a 175.301 nel 2012) che, in relazione ad un limite di spesa di 305.373 euro, ha comunque determinato un consistente versamento al bilancio dello Stato.

In entrambi gli esercizi oggetto della presente relazione le spese relative alla manutenzione ordinaria e straordinaria degli immobili si sono invece mantenute al di sotto dei limiti previsti dalla normativa (2% del valore degli immobili per le spese di manutenzione ordinaria e straordinaria e 1% per le spese di sola manutenzione ordinaria) per cui non è stato effettuato alcun versamento all'entrata del bilancio dello Stato (come prescritto, nel caso contrario, dal successivo comma 623).

Per quanto concerne infine l'attuazione delle disposizioni di cui all'art. 6, comma 3 del d.l. 78/2010 (riduzione del 10% dei compensi, indennità e gettoni degli organi collegiali) e all'art. 67, comma 6 del d.l. n. 112/2008, convertito dalla l. n. 133/2008 (riduzione delle spese dovute alla contrattazione integrativa) sono stati accantonati e versati a favore del Ministero dell'economia e delle finanze rispettivamente 55.340 euro e 847.325 euro sia nel 2011 che nel 2012.

Quanto alle azioni di razionalizzazione avviate in materia di acquisto di beni e servizi, di rilievo appare il monitoraggio dei consumi energetici per gli esercizi 2010 e 2011 che, evidenziando l'elevato fabbisogno energetico dell'ente, ha indotto l'avvio di un percorso di riduzione anche attraverso una revisione dei contratti in essere, come peraltro ora disposto dal d.l. 52 del 2012, e l'adesione alla convenzione Consip energia.

Passi successivi consisteranno nella analisi delle criticità esistenti e nella definizione di un piano di risparmio sulla cui base impostare un più consapevole rapporto con Consip determinando i servizi già disponibili e attivabili attraverso le convenzioni quadro esistenti e specificando i servizi da attivare sulla base di specifiche esigenze dell'ente (es. laboratori).

Nella stessa direzione si inserisce l'avvio del piano di azione per i servizi di Facility management degli immobili sia in locazione che in proprietà per impostare uno schema di approvvigionamento che coinvolga sia Consip che eventualmente privati nel finanziamento di manutenzioni straordinarie e migliorie immobiliari.

#### 5.2. La valorizzazione del patrimonio immobiliare

Il patrimonio immobiliare del CNR, strumentale alla *mission* istituzionale, risulta diffuso su tutto il territorio nazionale, variegato nella forma, negli utilizzi e nelle tipologie edilizie e infine dotato, nella maggior parte dei casi, di impianti ad alta intensità di investimenti e di servizi accessori.

E' continuato nel biennio preso in considerazione il piano per la razionalizzazione e valorizzazione che, articolato in cinque fasi logicamente successive<sup>8</sup>, ha come obiettivi principali la concentrazione delle strutture di ricerca del CNR in poli di eccellenza al fine di ridurre i costi e aumentare le sinergie tra i vari gruppi di ricerca, l'avvio della razionalizzazione delle locazioni e l'alienazione di alcuni stabili non più funzionali alle esigenze dell'ente.

Sotto il primo aspetto l'obiettivo di ottimizzare le interazioni scientifiche tra gli istituti e le strutture di ricerca pubbliche si è concretizzato nel consolidamento della presenza del CNR nel territorio attraverso la realizzazione di nuovi siti destinati ad accogliere le attività di ricerca di numerosi istituti nonché nel rinnovamento delle strutture di ricerca meno recenti.

---

<sup>8</sup> 1) Conoscenza del patrimonio immobiliare (ricognizione di dati e informazioni generali), 2) sviluppo edilizio (realizzazione e acquisizione di nuovi insediamenti dirette alla interazione tematica delle strutture scientifiche e sul rinnovamento degli insediamenti multidisciplinari), 3) interventi sulle locazioni, 4) razionalizzazione e valorizzazione (politiche di patrimonializzazione dell'ente e stipula di accordi istituzionali per la condivisione e l'utilizzo degli immobili strumentali), 5) confronto con il modello organizzativo del CNR.

Ciò trova conferma nello stato patrimoniale dell'ente che, nell'ambito del patrimonio immobiliare, segna una crescita del 3% nel 2011 e di un ulteriore 1,6% nel 2012; rilevante appare in particolare la crescita del valore delle immobilizzazioni in corso che raggiungono i 6,7 milioni nel 2011 per poi flettere a 4,9 milioni nel 2012.

Nell'ambito dello sviluppo del patrimonio immobiliare si evidenziano in primo luogo le iniziative avviate nel mezzogiorno a valere sui fondi Intesa - MUR (25 milioni della prima tranche) cui si riconduce la realizzazione del Polo umanistico di Napoli (con l'acquisto di due appartamenti e la prevista rimozione delle strutture prefabbricate presenti nell'area delle ricerca di Napoli; con ciò superando le difficoltà, riscontrate anche nella verifica ispettiva effettuata dal MEF nel 2010, nell'utilizzare la porzione di immobile di proprietà dell'autorità portuale di Napoli), i lavori per la costruzione del polo tecnologico di Napoli e l'insediamento del polo biotecnologico presso l'Università Federico II.

Completano tale fase di sviluppo la costruzione, ormai avanzata, del Centro di Nanotecnologie di Lecce e i progetti di interventi edilizi nell'area di Catania.

Rilevanti appaiono le iniziative anche nelle regioni centro settentrionali quali la costruzione dell'insediamento dell'Istituto di scienze marine presso l'arsenale di Venezia (3,5 milioni), la progettazione della risistemazione dell'area della ricerca di Milano 1 (4,6 milioni), la realizzazione presso l'area di ricerca di Bologna di un incubatore di impresa e ed un tecnologo (3,5 milioni a carico del CNR).

Completano il quadro le iniziative edilizie avviate presso l'area della ricerca di Padova (in accordo con la Regione Veneto) e Lecco (in accordo con il Politecnico di Milano) finanziate con l'accesso alla seconda tranche di finanziamento (8 milioni) sulla base della Convenzione Quadro, stipulata nel settembre 2010, tra il CNR e la Banca CARIGE.

L'insieme delle iniziative sopra descritte è stato inserito nel nuovo piano triennale dei lavori pubblici, approvato con deliberazione del Consiglio di amministrazione n 171 del 31/10/2012.

La razionalizzazione delle locazioni con lo scopo di ridurre progressivamente il peso del loro costo rappresenta l'altra direttrice su cui è stata impostata la recente politica immobiliare dell'ente.

Sulla spinta delle misure di contenimento disposte dal recente d.l. 95 del 2012 (c.d. seconda spending review), sono stati compiuti nel biennio preso in considerazione una serie di interventi diretti ad ottenere risparmi di spesa attraverso: il recesso dai contratti maggiormente onerosi con conseguente trasferimento del personale e delle strumentazioni scientifiche in immobili di proprietà; attivazione di

convenzioni presso terzi più vantaggiose in termini di maggiori metri quadri disponibili e di minori oneri da sostenere; rinegoziazione dei contratti in essere e ottimizzazione degli spazi negli immobili in proprietà.

Pur restando eccessivamente elevato l'onere derivante dalle locazioni passive, che consentono ancora ampi margini di miglioramento, si rileva nel biennio una lieve flessione (17,1 milioni nel 2011 e 16,8 milioni nel 2012) solo in parte riconducibile al processo di riorganizzazione dell'area romana (ancora in corso) nonché alla redistribuzione degli spazi presso l'area di Montelibretti e presso il complesso ex ENI di Monterotondo (acquisita nel 2012).

Più incisivi gli interventi operati nel 2013 (con effetti positivi riscontrabili a consuntivo nei prossimi anni) che hanno visto varie iniziative di recesso da contratti di locazione per trasferimento del personale in altre sedi o ricontrattazione dei canoni per un risparmio certo di circa 1,7 milioni; cui si aggiungono ulteriori interventi ancora in corso che potrebbero determinare risparmi per complessivi 2,2 milioni già nel 2014.

Pur trattandosi di un risparmio non superiore al 13% circa del complesso delle spese per il pagamento dei canoni di locazione, si tratta tuttavia di un primo risultato nel processo finalizzato ad una maggiore efficienza della gestione corrente; processo questo tuttavia da valutare anche alla luce della, già ricordata, razionalizzazione del numero delle unità operative di supporto che comportano, spesso, l'istituzione di nuove sedi secondarie.

Appare viceversa in ritardo l'obiettivo volto all'alienazione di alcuni stabili non occupati e non utilizzati dal CNR ovvero destinati ad essere dismessi in conseguenza di trasferimenti del personale o al completamento di nuove e più funzionali unità immobiliari.

A fronte di entrate cospicue per alienazioni immobiliari registrate nel 2009 (16,6 milioni rispetto a quelle previste di 24,3 milioni, derivanti dalla vendita degli immobili di Via Panciatichi a Firenze), nettamente inferiori alle previsioni di bilancio sono risultati gli accertamenti relativi agli esercizi successivi.

Nel 2010 a fronte di previsioni di competenza pari a 14 milioni gli accertamenti hanno registrato appena 1,9 milioni mentre nel 2011 a fronte di previsioni di competenza pari a 15,5 milioni gli accertamenti hanno fatto registrare solo 1,5 milioni.

Tale andamento si riconnette alla mancata vendita degli immobili di proprietà di Anacapri e di Roma (Via Borgognola) mentre, in compenso, risulta riscossa la seconda annualità del prezzo di cessione della "Villa Monasterio" di Varenna il cui introito, secondo gli accordi contrattuali con la provincia di Lecco, dovrà essere destinato al potenziamento delle strutture di ricerca del CNR nella stessa provincia.



La più volte segnalata difficoltà nel realizzare la programmata vendita dei complessi immobiliari di Anacapri e di Roma (per un valore di circa 15 milioni), ha trovato definitiva conferma nell'esercizio 2012 ove anche in sede di previsione sono state appostate le sole entrate derivanti dalla terza annualità della vendita di "Villa Monasterio".

### 5.3 La ricognizione delle partecipazioni

Le partecipazioni societarie dell'ente - che si distinguono sostanzialmente in Join Ventures<sup>9</sup> e Spin off<sup>10</sup> - rappresentano un coacervo di iniziative - disciplinate sia nello Statuto che nel regolamento di organizzazione - che, in via generale, mettono l'ente in contatto con l'esterno sia esso il sistema industriale sia la rete dei *partners* interessati allo sviluppo della scienza e della conoscenza (confronta allegato).

Il concreto avvio del processo di spending review, unito alle reiterate raccomandazioni provenienti dal MEF, dal Collegio dei revisori e dalla Corte dei conti sulla necessità di tenere sotto controllo il quadro delle partecipazioni per rispettare le disposizioni limitative introdotte dalla l. n. 244/2007 (finanziaria 2008)<sup>11</sup>, hanno indotto il CNR ad avviare un processo di razionalizzazione, contenimento e monitoraggio dei costi a carico del bilancio dell'ente.

E' stato a tal fine costituito nell'aprile 2010 un gruppo di lavoro, nell'ambito dell'Ufficio supporto alle partecipazioni societarie del CNR, i cui esiti, confluiti nel documento denominato "Analisi delle partecipazioni societarie del CNR" aggiornato nel marzo 2011, sono alla base di una prima delibera (129 del 2011) con cui il CDA ha proceduto alla determinazione delle partecipazioni da mantenere e di quelle per cui si rendeva necessario e doveroso il recesso.

Le proposte distinguevano le partecipazioni a seconda dello scopo perseguito cui corrispondeva un diverso comportamento da assumere.

Per le partecipazioni dirette al profitto derivante dallo sfruttamento delle nuove idee, occorre stabilire il tempo massimo entro il quale rientrare dagli investimenti iniziali, necessari a portare la società o il consorzio ad essere profittevole sul mercato.

<sup>9</sup> Le Join Ventures rappresentano gli accordi di varia natura tra CNR, imprese ed enti di ricerca che si impegnano a collaborare con obblighi e responsabilità pro quota per realizzare un progetto scientifico particolare e si articolano in consorzi, società consortili a responsabilità limitata e per azioni, società a responsabilità limitata e per azioni, associazioni, fondazioni, distretti tecnologici, GEIE.

<sup>10</sup> Gli spin off sono invece società di diritto privato aventi come fine primario l'utilizzazione imprenditoriale delle competenze e dei risultati originati da attività di ricerca svolte nelle strutture del CNR e si dividono in spin off partecipati, ai quali partecipa l'ente in qualità di socio, e spin off sostenuti a cui l'ente non partecipa in qualità di socio ma apporta competenze, risultati o altre forme di sostegno nelle fasi di start-up.

<sup>11</sup> che con l'art. 3, commi da 27 a 32, ha inteso "restringere la possibilità di ricorso a tali strumenti entro i confini del perseguimento dei fini istituzionali, anche allo scopo di evitare forme possibili di indebitamento sommerso connotato con il rischio di impresa proprio delle partecipazioni".

Le partecipazioni dirette a consolidare la rete di relazioni con partners importanti dovevano invece essere trasformate in convenzioni o accordi di programma con il minimo impegno possibile di risorse.

Per le partecipazioni, infine, dettate dall'esigenza di realizzare un obiettivo comune che i singoli enti da soli con le loro risorse umane e finanziarie non avrebbero potuto raggiungere, appariva necessario valutare le spese che l'ente avrebbe dovuto comunque sostenere per sviluppare le stesse attività e verificare il miglioramento della qualità o l'estensione della quantità e i servizi in un ottica di spending review.

Malgrado tale sforzo di razionalizzazione, restano peraltro ancora frammentarie, negli esercizi 2011 e 2012, le informazioni concernenti l'andamento economico, patrimoniale e finanziario delle società partecipate, desumibili solo in parte dai quadri contenuti nella relazione del Presidente allegata al conto consuntivo, e i loro riflessi sul bilancio dell'ente di cui manca qualsiasi riferimento nella nota integrativa.

Nell'ambito delle 105 Joint Ventures, sono state confermate 10 associazioni (anche con istituti di ricerca stranieri), alcune delle quali presentano tuttavia gli ultimi bilanci in forte disavanzo fino al 2011 (Festival della scienza, VIU); due associazioni risultano invece suscettibili di riconfigurazione mentre una risulta costituita nel 2012.

Nell'ambito delle 6 fondazioni, ne sono state confermate 4 (benché in alcuni casi non risultano acquisiti i documenti contabili o il bilancio non risulta approvato), cui si affianca la Fondazione Gabriele Monasterio della quale si propone una riqualificazione anche alla luce delle irregolarità riscontrate dai Revisori dei conti e dal MEF nella ispezione del 2010.

Si è proposto il mantenimento anche dell'unica GEIE (Gruppo europeo di interesse economico) che mostra negli ultimi due esercizi un risultato di gestione leggermente positivo; mancano, invece, dati relativi alla consistenza della partecipazione dell'ente.

Tutti confermati risultano i 10 preesistenti distretti tecnologici che tuttavia evidenziano una progressiva contrazione dei risultati gestionali. Situazioni più critiche presentano il Consorzio Sicilia Trasporti Navali (limitatamente all'esercizio 2011), il Distretto tecnologico sull'energia (che segna un perdita nel 2012) e il Distretto figure delle tecnologie marine (in perdita negli ultimi esercizi). Positivo, seppur limitato, risulta infine il risultato gestionale dei due distretti tecnologici di più recente costituzione (Distretto meccanico regionale della Puglia e Distretto tecnologico aerospaziale della Campania).

Relativamente ai 19 consorzi, solo 7 sono stati ritenuti ancora strategici per l'ente e, tra questi, anche il consorzio RFX e il Consorzio OPTEL-INP, malgrado il forte

disavanzo registrato nel 2011 (cui il CNR partecipa, a differenza degli altri consorzi, in misura consistente); di minor impatto sul patrimonio dell'ente risultano, invece, le perdite registrate dal Consorzio Venezia ricerche cui il CNR contribuisce con apporti di prestazioni, conoscenze e attività tecnico scientifiche. Nell'ambito delle posizioni da rivedere (tra cui i 3 consorzi città ricerche), è stato già deciso il recesso per Corep, il Consorzio Tec.Bio e il Consorzio ULISSE mentre il Consorzio di ricerca del Gran Sasso, il Consorzio Civita (già oggetto di osservazioni del MEF), il consorzio Agrital e il consorzio produzione 2000 sono già in liquidazione.

Anche delle 40 società consortili il CNR ha ritenuto ancora strategiche 13 partecipazioni tra le quali Aster (che tuttavia fa registrare contenuti risultati di gestione) e Sincrotone Trieste (che a fronte dei forti disavanzi registrati negli esercizi pregressi, segna un risultato positivo negli anni 2011 e 2012).

Delle restanti posizioni, alcune delle quali da rivedere anche alla luce dei bilanci in progressiva e consistente perdita, il CNR non ha partecipato alla ricostituzione del patrimonio sociale di Veneto Nanotech ed è stato deciso il recesso da numerose iniziative<sup>12</sup>.

Minor rilievo presentano infine le società di capitali delle quali, a fronte della conservazione di The Evithem Society, il CNR ha deciso il recesso da Shar Dna e CIP (Centro italiano packaging), lo scioglimento di Themis e la riconfigurazione della Agorasophia S.r.l..

Tra le società, di rilievo appare la posizione di Quantica S.p.A. (ora denominata Principia SGR) Società di gestione del risparmio con oggetto sociale la promozione e la gestione di fondi comuni di investimento chiusi afferenti a società che abbiano come oggetto sociale l'attività di ricerca scientifica o l'utilizzazione industriale dei risultati della ricerca effettuata.

L'intero pacchetto azionario, di proprietà di Rete Ventures S.r.l. (ora in liquidazione), è stato acquistato dal CNR nel marzo del 2010 (per un valore nominale di 360.000 euro) suscitando osservazioni critiche sia da parte del MEF che da parte della Corte dei conti in ordine sia alla esposizione debitoria della società che della rispondenza alla *mission* dell'ente.

Alla luce dell'andamento economico della società, anche a seguito della ricapitalizzazione approvata, da cui emerge che la società è in equilibrio patrimoniale di breve periodo con una redditività operativa in trend positivo, è stata approvata la

---

<sup>12</sup> Impresambiente, Meridionale Innovazione Trasporti, Pharmaness, CALPARK e Certa s.cr.l. Risultano inoltre già in liquidazione Alintec, Promea, Rete Ventures, Pastis, Campec (queste ultime due già oggetto di osservazioni da parte del MEF in relazione ai forti disavanzi), il Consorzio Pisa ricerche, il Consorzio per l'attuazione del programma in Antartide e GEAR.

cessione, anche graduale, dell'intero pacchetto entro il termine di un anno per un valore basato sui criteri normalmente adottati per tale stima.

Nel corso del 2012 l'ente ha inoltre aderito alle iniziative CertiMac, Progetto traduzione Talmud Babilonese, Distretto mecatronico regionale della Puglia, Associazione Genova Smart city ed ha avviato le istruttorie relative ad altre tre partecipazioni.

In relazione agli spin-off si rileva che il CNR ha sempre posto una particolare attenzione alla collaborazione con il sistema industriale attraverso lo sviluppo di iniziative finalizzate a potenziare il trasferimento tecnologico.

In tale ambito la creazione di imprese spin-off rappresenta una delle specifiche finalità dell'ente il cui ruolo, accanto al coinvolgimento del proprio personale spesso promotore delle nuove imprese, si sostanzia nella partecipazione diretta al capitale sociale, alla concessione in licenza dei diritti di proprietà intellettuale, alla messa a disposizione di risorse logistiche e strumentali in fase di start-up<sup>13</sup>.

Al termine dell'esercizio 2012 il CNR ha favorito la nascita di 58 società di spin-off di cui 6 a partecipazione diretta dell'ente nei settori della nanotecnologie e nuovi materiali, biomedicale e life sciences, ICT telecomunicazioni, ambiente, elettronica, automazione e agroalimentare<sup>14</sup>.

Una valutazione dei risultati degli spin-off sostenuti dall'ente, quale emerge dai dati sintetici desumibili dai quadri contenuti nell'ultimo piano triennale di attività 2013-2015 mostra, nel complesso, una scarsa capacità di crescita e di attrarre altri investitori.

Nell'ambito dei 6 spin-off partecipati dal CNR si contrae l'entità delle partecipazioni che si attestano al 50% nella società Meditekology, al 10% in tre società (Massa spin off, Red, Cantil), al 17,4% nella società ArKematica e allo 0,35% nella società Columbus Superconductors (era il 2,15% nel 2010).

La situazione più critica si rileva nella Columbus Superconductors S.p.a. che espone perdite rilevanti negli ultimi esercizi (1,4 milioni nel 2009, 1,4 milioni nel 2010, 1,5 milioni nel 2011 e 2,4 milioni nel 2012) cui tuttavia corrisponde una progressiva riduzione della quota di partecipazione del CNR che scende dal 10% allo 0,12% non

<sup>13</sup> Per quanto concerne l'accesso ai finanziamenti, va sottolineato che tra le società di spin-off del CNR numerosi progetti sono stati finanziati dal MIUR con i fondi FAR, altri hanno fruito di agevolazioni a valere su fondi regionali o nell'ambito di premi nazionali e internazionali. Altre iniziative hanno usufruito del sostegno di partner industriali o investitori specializzati cui si sono più recentemente aggiunti strumenti bancari finalizzati a promuovere e sostenere la nascita di nuove realtà imprenditoriali.

<sup>14</sup> Nel 2011 sono stati in particolare costituite 3 società non partecipate (Quipu s.r.l.; Amolab s.r.l.; Gi-res s.r.l.) e riconosciute come spin-off del CNR altre due società (Altilia s.r.l. e Research Value s.r.l.), mentre nel 2012 sono state costituite altre tre società non partecipate (Ala Advantagced Applications s.r.l.; Taggalo s.r.l. e Ipool s.r.l.) e riconosciute come spin-off CNR Punto Quantico s.r.l., Soft Material & tecnologiese e Eco4cloud.

avendo sottoscritto l'ultimo aumento di capitale deliberato dall'assemblea straordinaria dei soci nel mese di aprile 2010.

Malgrado il valore della partecipazione sia stato svalutato, come risulta dallo stato patrimoniale e dal conto economico 2011, e la costituzione della società risalga al 2006, il CNR ha comunque ribadito "la validità concreta ed attuale dell'interesse scientifico alla partecipazione alla società in ragione della tecnologia innovativa sviluppata".

Segue la posizione della società Meditekology, partecipata al 50%, che segna, dopo un avvio positivo, una progressiva contrazione dei proventi fino a registrare un consistente disavanzo nel 2011 (73.000 euro) seguito tuttavia da un risultato positivo nell'esercizio successivo.

Non mostrano inoltre risultati di rilievo gli altri spin off partecipati con la esclusione di Massa spin off, che registra una buona *performance* nel 2011.

Quanto agli altri spin off non partecipati, una analisi complessiva delle gestioni societarie evidenzia, a fronte di un andamento non esaltante dei risultati economici (13 società chiudono in perdita il 2011 con valori talvolta rilevanti<sup>15</sup>), una concentrazione di spin off costituiti negli esercizi 2003-2009 con la conseguenza di favorire un apporto di competenze, risultati o altre forme di sostegno ben oltre le effettive fasi di start-up.

Tali considerazioni, più volte ribadite anche dal Collegio dei revisori dei conti, hanno indotto l'ente a rivedere il processo di valutazione e selezione delle richieste di autorizzazione e allo stesso tempo riconsiderare il ruolo che il CNR può svolgere a favore delle iniziative più solide.

Ne è conseguita una revisione del regolamento per la costituzione e la partecipazione del CNR alle imprese spin off della ricerca teso a disciplinare i presupposti, le tipologie e le finalità delle imprese spin off nonché l'accesso alla proprietà intellettuale, l'utilizzo delle infrastrutture, le procedure per l'ingresso e l'uscita del CNR dal capitale sociale.

Gli aspetti più significativi del citato regolamento (delibera n 174 del 31/10/2012), che non si applica alle società costituite in base alla precedente disciplina, concernono: l'istruttoria affidata alla Commissione spin off cui spetta tra l'altro la valutazione del piano industriale e del piano economico finanziario dal quale desumere in modo chiaro le previsioni circa l'andamento dell'impresa su base almeno triennale; la necessità di stipulare apposita convenzione nella quale disciplinare: l'accesso dell'impresa spin off alla proprietà intellettuale del CNR, l'utilizzo da parte dell'impresa spin off delle risorse e delle apparecchiature del CNR, l'utilizzo di appositi spazi, diversi dai laboratori, che il CNR

<sup>15</sup> Ecolight: - 168.774 euro; E.T.C : -1.584.777; Tetuis: - 1.499.460

eventualmente metta a disposizione della società, l'utilizzo del logo CNR solamente nel caso di impresa spin off partecipata; limiti alla quota di partecipazione del CNR; prerogative del CNR nell'ambito dei patti parasociali; la disciplina della proprietà intellettuale; i limiti temporali agli interventi agevolativi del CNR non superiori ai tre anni rinnovabili per un ulteriore biennio.

## **6. L'attività istituzionale**

### *6.1 La progettualità finalizzata*

Il Programma nazionale della ricerca (PNR) 2011-2013, approvato dal CIPE il 23 marzo 2011, nell'ottica di un recupero di efficienza delle risorse per il funzionamento e di una maggior attenzione alla qualità della ricerca scientifica svolta dagli enti, ha individuato specifici progetti, denominati progetti bandiera, attraverso cui orientare il sistema della ricerca nei settori più strategici per lo sviluppo del Paese (finanziati con l'8% delle risorse complessive del fondo di finanziamento ordinario) nonché progetti di ricerca ritenuti di particolare interesse nell'ambito delle scelte strategiche e/o indirizzi impartiti dal Ministero, anche nella prospettiva di favorire un incremento della quota contributiva direttamente destinata al sostegno di attività di ricerca.

Una ulteriore quota del 7% del Foe è stata inoltre configurata come quota premiale con l'obiettivo di promuovere e sostenere la qualità della ricerca scientifica e ripartita sulla base di parametri in base ai quali valutare i programmi e i progetti proposti degli enti.

In relazione ai progetti bandiera, il CNR è coordinatore di sei progetti (Epigenomica, Ritmare, La fabbrica del futuro, Nanomax, InterOmics, Ricerca e innovazione tecnologica nei processi di conoscenza, tutela, valorizzazione e sicurezza di beni culturali), per un finanziamento complessivo di 370 milioni circa, con il coinvolgimento di numerosi altri partner sia nell'ambito degli enti di ricerca, sia del mondo imprenditoriale (in parte già identificati e in parte da identificare attraverso procedure di evidenza pubblica).

L'avvio di tali progetti nel gennaio 2012 è stato preceduto da una complessa attività amministrativa che si è snodata attraverso la nomina dei responsabili, la definizione del processo di programmazione e gestione dei progetti, l'adozione dei piani esecutivi e finanziari (approvati dalla commissione PNR), l'approvazione delle procedure e dello schema di bando per la gestione delle procedure ad evidenza pubblica, vincolata alla preliminare verifica circa la presenza di competenze idonee interne al CNR.

Le risorse a ciò destinate (indicate nei piani di riparto del 2010 e del 2011 pari a 71 milioni circa) sono state impegnate nel 2012 per la realizzazione delle attività relative al primo anno, conclusosi nel dicembre 2012. Le risorse destinate ai progetti bandiera compresi nei piani di riparto 2012 sono state invece conservate, ai sensi

dell'art. 36 della legge di contabilità, nel bilancio del MIUR che, a fronte del quadro finanziario complessivo, ha comunicato una specifica assegnazione per l'anno 2012 nettamente inferiore con una riduzione del 44,5%.

A conclusione del primo anno di attività progettuali, il Comitato di valutazione dei piani triennali e dei progetti bandiera e d'interesse<sup>16</sup> ha effettuato nell'aprile 2013 il monitoraggio dello stato di esecuzione dei progetti avviati e delle attività previste per il secondo anno mentre nel giugno 2013 il MIUR ha comunicato il positivo esito della valutazione con allegata scheda di valutazione e alcune osservazioni e indicazioni del Comitato.

In tale ambito si segnalano in particolare: la necessità, considerato il taglio del budget, di riformulare i progetti su una base più realistica; la necessità che le assegnazioni alle unità di ricerca avvengano sulla base di criteri di selettività specie in quei progetti ove più ampia appare l'attività da assegnare a soggetti privati; l'invito a accelerare le attività delle unità organizzative in ritardo con il programma.

I lavori del PNR hanno permesso l'identificazione di ulteriori progetti di interesse su tematiche di avanguardia; progetti che, nel corso dell'esercizio 2011, sono stati oggetto di approfondimenti e verifiche di sostenibilità ed inclusi nella programmazione degli enti pubblici di ricerca.

Il CNR è coordinatore di tre progetti di interesse strategico (Invecchiamento; Crisis lab; Nexdata) finanziati per un totale di 63 milioni. Anche in tal caso i progetti, preceduti da una intensa attività preparatoria, hanno avuto l'avvio ufficiale nel gennaio 2012 per concludere le attività del primo anno nel dicembre dello stesso anno.

La valutazione dei progetti e la disponibilità delle risorse hanno seguito la stessa procedura prevista per i progetti bandiera, subendo nel corso del 2011 un consistente taglio del budget.

Quanto infine ai progetti detti premiali, cui viene destinata una quota di risorse non inferiore al 7% del Foe in attuazione del d.lgs. 213 del 2009 (art. 4, comma 2), nel maggio del 2012 il MIUR ha stabilito i criteri per l'assegnazione premiale dello stanziamento del Foe 2011 rivolto, in particolare, a quei progetti in grado di focalizzare l'attenzione sulla trasversalità e sulla interazione tra discipline, dipartimenti ed enti diversi.

Le relative risorse (45,1 milioni) sono state destinate a quattro progetti (Biologia per i sistemi produttivi vegetali, l'amministrazione della giustizia in Italia: il

---

<sup>16</sup> DD MIUR 214 del 2013. Il Comitato, ai sensi del regolamento di organizzazione è composto da un esperto esterno al progetto indicato da ciascuna delle istituzioni partecipanti e da tre esperti esterni al progetto indicati dal MIUR ed esprime un parere sui rapporti di avanzamento del progetto, redigendo un rapporto annuale di valutazione.



caso della neurogenetica e delle neuroscienze, medicina personalizzata, produzioni di energia da fonti rinnovabili) e assegnate al CNR nell'ottobre del 2012. Gli stanziamenti relativi al 2012 verranno destinati ai progetti selezionati sulla base dei criteri definiti dal MIUR con il DM 949 del dicembre 2012 per una agevolazione finanziaria richiesta di 85,1 milioni.

#### 6.2 Accordi e relazioni internazionali

Malgrado le attività previste nel biennio 2011 e 2012 abbiano subito un ridimensionamento a causa della grave crisi economica, ampia è stata comunque la partecipazione del CNR a programmi di ricerca internazionali e a bandi europei, nazionali e regionali spesso in *partnership* con importanti realtà del mondo produttivo.

Per quanto concerne lo sviluppo delle collaborazioni, nel corso del biennio 2011-2012 il CNR si è impegnato nelle attività di rafforzamento dei rapporti internazionali, del partenariato con soggetti pubblici e privati e del trasferimento tecnologico.

In tale ambito il CNR ha aderito alla nuova associazione di organizzazioni di ricerca europee Scienze Europee (con conseguente ridimensionamento dell'ESF - European Science Foundation<sup>17</sup>), sono proseguite le attività dei programmi banditi per gli Eurocores - European Cooperative Research Programmes (l'organizzazione che riunisce i presidenti dei principali enti di ricerca europei), sono proseguiti i finanziamenti dei progetti vincitori del bando transnazionale ERANET Plus - NanoSCI-E+.

Rilevante è stata inoltre la partecipazione attiva della ricerca italiana a livello dei programmi europei mediante l'intervento di numerosi istituti del CNR ai progetti finanziati nell'ambito del settimo programma quadro della Comunità europea. A maggio 2013 il numero dei progetti cui il CNR partecipa è salito a 530 (nel 18% dei casi l'ente svolge il ruolo di coordinatore).

Quanto al rafforzamento del partenariato con soggetti pubblici e privati, numerosi sono infine gli accordi posti in essere nel biennio, diretti ad integrare l'attività di ricerca del CNR nell'ambito della più vasta rete scientifica nazionale ed europea.

Il CNR, in quanto ente multidisciplinare, mira anche all'ampliamento della rete di relazioni con l'esterno affinché le attività di ricerca nelle macroaree scientifiche

---

<sup>17</sup> La ESF è una organizzazione europea non governativa, composta da enti di ricerca di 30 paesi europei, la cui finalità è quella di svolgere funzioni di collegamento tra i maggiori enti di ricerca europei, provvedendo alla creazione di piattaforme comuni, al fine di contribuire all'avanzamento della ricerca europea e alla identificazione di nuovi indirizzi di ricerca a livello europeo.

possano trovare una loro collocazione nello scenario della rete scientifica nazionale ed europea.

In tale direzione si inseriscono i contratti di collaborazione con le università (sono ad oggi 72 gli accordi quadro) e con le imprese alcuni dei quali sono a titolo oneroso e mirano ad integrare l'attività di ricerca svolta dall'ente o ad avviare attività di partenariato di alto valore aggiunto soprattutto in termini di competenze.

Di rilievo appaiono infine anche gli accordi con le Regioni tra cui vanno sottolineati gli accordi sottoscritti con la Regione Lombardia nel 2006 e nel 2012.

### *6.3 Il trasferimento tecnologico*

Il potenziamento e il coordinamento delle attività di trasferimento tecnologico rivestono notevole importanza tra le linee programmatiche dell'ente.

Risponde, in primo luogo, a tale obiettivo il processo, avviato nel 2011 e proseguito nel 2012, di razionalizzazione e riorganizzazione della tutela della proprietà industriale anche attraverso la costituzione e il consolidamento di una struttura centrale a ciò dedicata.

La crescita dell'impatto delle ricerche svolta dal CNR sul sistema economico è stata, in particolare, affidata: alla gestione del portafoglio dei diritti di proprietà intellettuale (processi di tutela, concessione, mantenimento, e abbandono), all'analisi e all'istruttoria delle proposte di invenzione e al supporto tecnico amministrativo agli inventori, al monitoraggio del grado di attualità o obsolescenza dei titoli IRP alla stipula di accordi di gestione o cessione.

Di rilievo appare al riguardo il recente regolamento per la generazione, gestione e valorizzazione della proprietà intellettuale sui risultati della ricerca del CNR approvato nel corso del 2013.

I risultati raggiunti nel 2012 confermano impegno assunto evidenziando il deposito di nuove 58 domande cui ha fatto seguito la dismissione di 48 brevetti con l'obiettivo di concentrare le risorse economiche del CNR e gli sforzi dell'ente sulla valorizzazione delle private più appetibili per il mercato.

Anche alla luce delle modifiche organizzative, confermate nello Statuto dell'Ente recentemente approvato, appare coerente la decisione di uscire dalla compagine della società consortile Rete Ventures – Ricerca e trasferimento tecnologico (partecipata per il 90% dal CNR) cui era stato affidato il compito di promuovere in maniera economicamente efficace il trasferimento dei risultati della ricerca al mondo produttivo e la valorizzazione dei risultati della ricerca del CNR.

Sempre nell'ambito del trasferimento tecnologico si segnalano le iniziative volte a rafforzare i legami con il sistema imprenditoriale per favorire le *partener-ship* esistenti e favorirne di nuove come di recente avvenuto con il Patto di collaborazione per l'innovazione con Confindustria e il lancio di nuove forme di collaborazioni strutturali nell'ambito delle quali facilitare la mobilità intersettoriale dei ricercatori del CNR.

Il potenziamento e il coordinamento delle attività di trasferimento tecnologico — che deve restare al centro della missione dell'ente definita nel documento decennale di visione strategica — trova infine una più concreta attuazione nel rafforzamento e nella creazione di imprese *spin off* (già esaminate nel paragrafo 5.3) aventi come fine primario l'utilizzazione imprenditoriale, in contesti innovativi, dei risultati della ricerca svolta all'interno dell'ente e lo sviluppo dei nuovi prodotti e servizi che da questa scaturiscono.

## **7. I risultati contabili della gestione**

L'evoluzione del quadro organizzativo, della struttura del personale e dell'attività istituzionale realizzate nel biennio 2011-2012 trovano risponidenza nei risultati contabili della gestione economica e patrimoniale.

Ai sensi dell'art. 3 del vigente Regolamento di amministrazione, contabilità e finanza, il CNR ispira la propria gestione ai principi contabili vigenti in materia di ordinamento degli enti pubblici.

Il Rendiconto generale dell'Ente è costituito, in base all'art. 43 del Regolamento, dalla nota integrativa, dal conto del bilancio (rendiconto finanziario decisionale - rendiconto finanziario gestionale), dal conto economico e dallo stato patrimoniale.

Il Rendiconto generale per l'esercizio finanziario 2011 è stato approvato con delibera del CdA n. 105/2012 e mente quello relativo all'esercizio finanziario 2012 con delibera del Cda n. 70 del 27 giugno 2013.

### **7.1. La gestione di competenza**

#### **7.1.1. Risultato di competenza degli esercizi 2011 e 2012**

L'esercizio 2011 si è chiuso con un avanzo gestionale di 116,1 milioni di euro, derivante dalla differenza tra accertamenti di entrate per complessivi 1.380,5 milioni (comprese le partite di giro per 361,3 milioni) ed impegni di spesa per complessivi 1.264,4 milioni (comprese le partite di giro pari a quelle dell'entrata).

L'avanzo si riconduce ad un maggior incremento, rispetto al precedente esercizio, delle entrate accertate (+ 72,8 milioni) rispetto alla crescita delle uscite (+ 1,2 milioni).

L'esercizio successivo si è chiuso invece con un disavanzo di competenza pari a 117,2 milioni derivate dalla differenza tra accertamenti di entrate per complessivi 1.302,3 milioni (comprese le partite di giro per 353,6 milioni) ed impegni di spesa pari a 1.419,4 milioni (comprese le partite di giro pari a quelle dell'entrata).

Tabella n. 7: Entrate accertate e spese impegnate

(In migliaia di euro)

ENTRATE ACCERTATE					
	2010	2011	Var. ass.	2012	Var. ass.
Trasferimenti	843.675	924.858	81.183	860.454	-64.404
Compensi per prestazione di servizi tecnico-scientifici	68.401	67.933	-468	65.992	-1.924
Entrate diverse	27.007	24.890	-2.117	20.696	-4.194
Alienazioni patrimoniali e riscossioni di crediti	1.976	1.581	-395	1.508	-73
Ricorso al mercato finanziario	25.000	0	-25.000	0	0
<b>Totale senza partite di giro</b>	<b>966.059</b>	<b>1.019.262</b>	<b>53.203</b>	<b>948.650</b>	<b>-70.595</b>
Partite di giro	341.592	361.229	19.637	353.634	-7.595
<b>TOTALE ENTRATE</b>	<b>1.307.651</b>	<b>1.380.491</b>	<b>72.840</b>	<b>1.302.284</b>	<b>-78.190</b>

SPESE IMPEGNATE					
	2010	2011	Var. ass.	2012	Var. ass.
Spese correnti	798.802	802.041	3.239	952.787	150.746
Spese di investimento	113.700	92.166	-21.534	104.148	11.982
Rimborso prestiti	9.084	8.948	-136	8.900	-48
Fondi di riserva	0	0	0	0	0
<b>Totale senza partite di giro</b>	<b>921.586</b>	<b>903.155</b>	<b>-18.431</b>	<b>1.065.835</b>	<b>162.680</b>
Partite di giro	341.592	361.229	19.637	353.634	-7.595
<b>TOTALE USCITE</b>	<b>1.263.178</b>	<b>1.264.384</b>	<b>1.206</b>	<b>1.419.469</b>	<b>155.085</b>
<b>Avanzo/disavanzo di competenza</b>	<b>44.473</b>	<b>116.107</b>	<b>71.634</b>	<b>-117.168</b>	<b>-233.275</b>

Fonte: elaborazione della Corte dei Conti su dati del rendiconto generale.

## 7.1.2. La gestione dell'entrata

La tabella n. 8 illustra l'andamento delle entrate, mostrando, in particolare, l'incidenza delle singole voci del titolo I sul totale dello stesso, e del totale di ciascun titolo sul totale delle entrate al netto delle partite di giro.

**Tabella n. 8 : Entrate accertate: incidenza % voci tit. I su tot. titolo e titoli su Entrate finali (al netto delle partite di giro)**

(In migliaia di euro)

	2010	2011	2012	2010	2011	2012
<b>Titolo I - Trasferimenti</b>				<b>Inc.%</b>	<b>Inc.%</b>	<b>Inc.%</b>
Finanziamenti ordinari del MIUR	627.417	636.853	684.465	74,37	68,86	79,55
Finanziamenti del MIUR con destinazione specifica	34.796	49.113	25.355	4,12	5,31	2,95
Finanziamenti da parte di altri ministeri	75.216	141.374	46.260	8,92	15,29	5,38
Finanziamenti da parte dell'Unione Europea e di organismi int.	44.511	43.777	49.997	5,28	4,73	5,81
Finanziamenti da parte delle Regioni e degli enti locali	30.146	26.114	24.843	3,57	2,82	2,89
Finanziamenti da parte di altri enti pubblici	15.355	14.942	10.633	1,82	1,62	1,24
Finanziamenti da parte di soggetti privati	16.234	12.685	18.901	1,92	1,37	2,20
<b>Totale</b>	<b>843.675</b>	<b>924.858</b>	<b>860.454</b>	<b>87,33</b>	<b>90,74</b>	<b>90,70</b>
<b>Titolo II - Compensi prestazioni di servizi tecnico-scientifici</b>	<b>68.401</b>	<b>67.933</b>	<b>65.992</b>	<b>7,08</b>	<b>6,66</b>	<b>6,96</b>
<b>Titolo III - Entrate diverse</b>	<b>27.006</b>	<b>24.890</b>	<b>20.696</b>	<b>2,80</b>	<b>2,44</b>	<b>2,18</b>
<b>Titolo IV - Alienazioni patrim. E riscossione di crediti</b>	<b>1.977</b>	<b>1.578</b>	<b>1.508</b>	<b>0,20</b>	<b>0,15</b>	<b>0,16</b>
<b>Titolo V - Ricorso al mercato finanziario</b>	<b>25.000</b>	<b>0</b>	<b>0</b>	<b>2,59</b>	<b>0,00</b>	<b>0,00</b>
<b>TOTALE ENTRATE TITOLI I-V</b>	<b>966.059</b>	<b>1.019.259</b>	<b>948.648</b>			
<b>Titolo VI - Partite di giro</b>	<b>341.592</b>	<b>361.229</b>	<b>353.634</b>			
<b>TOTALE GENERALE ENTRATE</b>	<b>1.307.651</b>	<b>1.380.488</b>	<b>1.302.284</b>			

Fonte: elaborazione della Corte dei Conti su dati del rendiconto generale.

La serie storica, riportata nella tabella, mostra il trend delle entrate relative al periodo 2010-2012, evidenziando la flessione di quest'ultimo esercizio (860,5 milioni), rispetto al 2011 (924,9 milioni).

L'incremento registrato nel 2011 si riconduce, principalmente, alle entrate del titolo I - Trasferimenti, che incidono sulle entrate finali per il 90,7%.

In tale ambito un peso rilevante rivestono i finanziamenti ordinari da parte del MIUR che crescono dell'1,5% anche in relazione all'assorbimento dell'INSEAN (soppresso con il d.l. 78 del 2010).

Malgrado l'aumento, l'analisi delle componenti del FOE evidenzia, come riscontrato nella nota integrativa, una riduzione molto significativa della parte libera da vincoli e destinata al finanziamento dell'attività ordinaria (di oltre il 13%) a fronte di una spiccata crescita delle assegnazioni vincolate (oltre il 130% pari a circa il 23% del fondo) destinate a progetti definiti in sede ministeriale.



L'esercizio 2011 risulta inoltre caratterizzato da una spiccata crescita dei finanziamenti provenienti dai ministeri (diversi dal FOE) che raggiungono i 190,4 milioni (erano 110 nel 2010) tra i quali, a fronte della stabilità dei finanziamenti a destinazione specifica del MIUR, si segnala il raddoppio del contributo proveniente dagli altri ministeri in relazione alla consistente partecipazione del CNR ai bandi PON.

Verosimilmente ascrivibile al difficile periodo congiunturale appare invece la contrazione dei finanziamenti da parte delle regioni e degli enti locali, stretti dai vincoli posti dal patto di stabilità interno, e quelle dei finanziamenti da parte di altri enti pubblici, tenuti a rigidi obblighi di contenimento della spesa.

Più preoccupante la flessione delle entrate del titolo II - compensi per prestazioni di servizi tecnico scientifici, rispondenti alla *mission* propria dell'istituto, e l'andamento delle entrate da alienazione patrimoniali i cui accertamenti, pari al solo 9% delle previsioni, si riconduce, come già ricordato, alla mancata vendita degli immobili di proprietà di Anacapri e di Roma (via Borgognola).

Quanto infine alle entrate del titolo V - ricorso al mercato finanziario, il mancato accertamento risponde alla non attuale esigenza di richiedere l'erogazione della prevista ulteriore tranche del mutuo, acceso nel precedente esercizio per l'attuazione del piano degli investimenti immobiliari.

La flessione degli accertamenti riscontrata nel 2012 (- 7% circa) si riconduce principalmente alla riduzione dei trasferimenti da parte dei ministeri, relativi in particolare ai finanziamenti PON (eccezionalmente elevati nel 2011), che riprendono un trend omogeneo rispetto ai precedenti esercizi, nonché alla riduzione dei finanziamenti del MIUR per altre progettualità (FIRB, FISR, FAR, PRIN), in coerenza con la flessione degli stanziamenti registrati in sede di rendiconto generale dello Stato 2012 e, in minor misura, alla riduzione dei finanziamenti da parte di altri ministeri.

Si conferma inoltre nel 2012 anche la flessione dei finanziamenti provenienti dalle regioni e dagli enti locali e delle entrate derivanti dalla vendita di prodotti e dalla prestazione di servizi che si riallinea a valori registrati nel 2009.

Segnano viceversa una crescita, rispetto al 2011, le entrate derivanti dall'Unione Europea e da altri organismi internazionali nonché dei finanziamenti provenienti da parte di enti del settore pubblico e privato.

Cresce del 7,4% anche il finanziamento ordinario del MIUR che, tuttavia, risente in primo luogo dell'assegnazione del finanziamento per i progetti premiali relativi al 2011 (45,1 milioni), cui corrisponde un analogo finanziamento relativo al 2012 destinato ad incrementare il FOE relativo al 2013.

Si conferma, inoltre, al pari del precedente esercizio, un progressivo incremento

delle assegnazioni vincolate (32,8%) che comprendono finanziamenti per attività di ricerca solo in parte di competenza del CNR e per i quali spesso l'attività dell'ente si sostanzia in mero trasferimento di risorse verso soggetti terzi.

Resta invece stabile la parte libera da vincoli e destinata al finanziamento dell'attività ordinaria che continua il suo trend in discesa sia a valori correnti che a valori costanti.

Quanto infine alle entrate derivanti da alienazioni patrimoniali, le somme accertate, a fronte della perduranti difficoltà nell'alienazione degli immobili di Roma e Anacapri, si riferiscono alla terza annualità del prezzo di cessione della "Villa Monasterio" di Varenna.

### 7.1.3. La gestione della spesa

La tabella n. 9 illustra l'andamento triennale della spesa dell'Ente.

**Tabella n. 9: Spese Impegnate: incidenza % voci tit. I e II su totale rispettivi titoli e titoli su Spese finali (al netto delle partite di giro)**

(In migliaia di euro)

Impegni	2010	2011	2012	2010	2011	2012
				Inc.%	Inc.%	Inc.%
<b>Titolo I Spese correnti</b>						
Spese per gli organi dell'Ente	977	1.070	750	0,12	0,13	0,08
Spese per il personale	477.346	475.847	498.135	59,76	59,33	52,28
Beni di consumo e servizi	111.071	86.779	111.434	13,90	10,82	11,70
Beni, servizi e prestazione tecnico-scientifici	161.792	181.997	257.613	20,25	22,69	27,04
Dottorati, borse di studio e assegni di ricerca	35.269	34.022	61.346	4,42	4,24	6,44
Oneri tributari	10.712	11.659	15.142	1,34	1,45	1,59
Oneri finanziari	1.438	1.751	1.600	0,18	0,22	0,17
Spese non classificabili in altre voci	196	8.913	6.767	0,02	1,11	0,71
<b>Totale</b>	<b>798.801</b>	<b>802.038</b>	<b>952.787</b>	<b>86,68</b>	<b>88,80</b>	<b>89,39</b>
<b>Titolo II Spese per investimenti</b>						
Opere immobiliari	26.858	1.594	5.404	23,62	1,73	5,19
Acquisizione di beni di uso durevole	28.797	31.342	68.972	25,33	34,01	66,22
Partecipazioni	1.045	500	771	0,92	0,54	0,74
Indennità di anzianità	57.000	58.729	29.001	50,13	63,72	27,85
<b>Totale</b>	<b>113.700</b>	<b>92.165</b>	<b>104.148</b>	<b>12,34</b>	<b>10,20</b>	<b>9,77</b>
<b>Titolo III Rimborso mutui</b>	<b>9.084</b>	<b>8.948</b>	<b>8.900</b>	<b>0,99</b>	<b>0,99</b>	<b>0,84</b>
<b>Totale spese tit. I-III</b>	<b>921.585</b>	<b>903.151</b>	<b>1.065.835</b>	<b>100,00</b>	<b>100,00</b>	<b>100,00</b>
<b>Titolo IV Fondi di riserva</b>	<b>0</b>	<b>0</b>	<b>0</b>			
<b>Totale spese tit. I-IV</b>	<b>921.585</b>	<b>903.151</b>	<b>1.065.835</b>			
<b>Titolo V Partite di giro</b>	<b>341.592</b>	<b>361.299</b>	<b>353.634</b>			
<b>Totale generale spese</b>	<b>1.263.177</b>	<b>1.264.450</b>	<b>1.419.469</b>			

Fonte: elaborazione della Corte dei Conti su dati del rendiconto generale.



Nel 2011 le spese impegnate (903,2 milioni, al netto delle partite di giro) diminuiscono dello 2% (-18 milioni in valore assoluto) rispetto all'esercizio precedente (922 milioni).

Le spese correnti (802 milioni) mostrano un leggero incremento rispetto al 2010 (799 milioni) pari allo 0,4% (+3,2 milioni in valore assoluto) con un incidenza del totale del titolo I sulle spese finali dell'88,80%.

Contribuiscono a tale incremento, in primo luogo, le spese impegnate nella categoria "Beni, servizi e prestazioni scientifiche" che ricomprende tutti i capitoli di spesa direttamente riferibili alle attività di ricerca, il cui aumento (12,5%) si riconduce all'incremento delle risorse destinate alla realizzazione di specifici progetti di natura premiale ed alla conseguente necessità di raggiungere tutti gli obiettivi e i risultati contrattualmente previsti.

Particolarmente rilevante risulta inoltre l'incremento registrato nella categoria "Altre spese" determinato dalla costituzione di un nuovo capitolo cui sono imputate le spese per restituzioni e rimborsi a terzi conseguenti alla soccombenza in liti giudiziarie (ammonta a oltre 7,5 milioni l'entità finanziaria delle soccombenze nel 2011).

Risultano, viceversa, in forte riduzione le spese impegnate nella categoria "beni di consumo e servizi" (-22%) il cui andamento si riconduce alle disposizioni di contenimento delle spese per i consumi intermedi intervenute nell'ultimo triennio e all'implementazione di un sistema di monitoraggio delle stesse.

Una leggera contrazione si rileva anche nella categoria "dottorati, borse di studio e assegni di ricerca".

Le spese di parte capitale (92,2 milioni) segnano invece nel 2011 una flessione del 19% ascrivibile, in particolare, alla riduzione delle somme impegnate per opere immobiliari (pari a 1,6 milioni, nettamente inferiori alle previsioni) e per convenzioni e partecipazioni (€ 500 mila), mentre in leggera crescita si presentano le somme impegnate per l'acquisto di beni di uso durevole e per le indennità di anzianità.

Nettamente superiore risulta l'ammontare delle spese impegnate nell'esercizio 2012 (1.065,8 milioni, al netto delle partite di giro) che registrano un crescita del 18% rispetto al 2011.

Emerge dalla Nota integrativa che tale andamento si riconduce alla rilevazione di maggiori entrate realizzatesi nel mese di dicembre 2011, confluite nell'avanzo di amministrazione che, come esaminato in seguito, ha evidenziato al 31 dicembre 2011 un valore pari a 340 milioni (superiore di circa 140 milioni rispetto a quello registrato nel 2010).

Si tratta di entrate, come rilevabile dal bilancio di previsione 2012, quasi

interamente relative all'assegnazione di risorse ministeriali per il finanziamento di grandi progettualità (PON; FIRB, FAR, PRIN), le cui risorse sono state assegnate a seguito di variazioni al bilancio approvate nei primi mesi del 2012, nonché delle risorse del FOE destinate al finanziamento dei progetti bandiera, dei progetti premiali, delle progettualità di carattere straordinario e delle attività di internazionalizzazione.

Le maggiori risorse assegnate nel corso del 2012 per lo svolgimento delle specifiche attività di ricerca hanno determinato un generale incremento delle spese sia di natura corrente che di investimento, soprattutto connesse all'attività di ricerca.

Nell'ambito delle spese correnti (+ 18,8% rispetto alle somme impegnate nel 2011), segnano una consistente crescita le spese per beni e servizi e prestazioni tecnico scientifiche (42%) e le spese per dottorati, borse di studio ed assegni di ricerca (80%) nonché, in minor misura, le spese per l'acquisto di beni di consumo e servizi (28%).

Al riguardo, pur riconducendosi l'incremento anche al maggior volume di attività, appaiono ancora elevate le somme impegnate per i canoni di locazione (16,8 milioni, a fronte dei 15 milioni previsti) dei quali tuttavia si attende una prima flessione già dall'esercizio successivo in relazione agli interventi di contenimento già ricordati.

In diminuzione rispetto al 2011 risultano infine le spese non classificabili in altre voci in relazione a minori rimborsi e restituzioni rispetto alle previsioni.

Quanto alle spese d'investimento, pari nel 2012 a 104,1 milioni (13%), in forte crescita appaiono le spese per la costruzione, acquisizione e manutenzione degli immobili, in relazione all'accelerazione nell'attuazione del piano triennale degli investimenti, tra cui gli interventi nell'area del Polo umanistico di Napoli, nonché le spese per l'acquisizione di beni di uso durevole.

Minore dinamicità si rileva invece nell'andamento delle somme destinate all'acquisizione di partecipazioni in linea con una politica più attenta ad una effettiva valutazione della rispondenza alle strategie dell'ente.

Una riduzione segnano, infine, le spese per l'ammortamento dei mutui e per le indennità di anzianità.

La tabella e il grafico successivi evidenziano l'andamento delle spese per Unità previsionali di base, coincidenti ai sensi dell'attuale regolamento di contabilità, con i centri di responsabilità.

L'evoluzione registrata nell'ambito delle aree di ricerca, coincidenti con i Dipartimenti, non consente comparazioni con l'esercizio 2012, caratterizzato dall'entrata in vigore del nuovo statuto e dalla drastica riduzione dei Dipartimenti dal

**11 a 7.**

Più significativa appare la distinzione tra le spese impegnate per le strutture scientifiche dell'ente (30% nel 2011 e .43% nel 2012) e quelle impegnate per la struttura amministrativa centrale (70% nel 2011 e 57% nel 2012).

Tale ripartizione, sottolineata anche dal MEF in sede di verifica amministrativo contabile effettuata nel 2010, si riconnette alla stessa struttura organizzativa dell'ente nel cui ambito l'amministrazione centrale, pur non svolgendo direttamente attività di ricerca, gestisce per conto della Rete scientifica risorse finanziarie che utilizza secondo le necessità dei progetti e dei programmi di ricerca di cui gli Istituti sono attuatori e responsabili.

**Tabella n. 10: Esercizio 2011 spese impegnate per UPB e incidenza delle voci sul tot.**

UPB	2011	*
Terra e ambiente	66.557	7,4
Energia e trasporti	22.382	2,5
Agroalimentare	19.212	2,1
Medicina	34.097	3,8
Scienze della vita	13.546	1,5
Progettazione molecolare	26.570	2,9
Materiali e dispositivi	33.778	3,7
Sistemi di produzione	13.968	1,5
Tecnologie dell'informazione e delle comunicazioni	31.585	3,5
Identità culturale	7.421	0,8
Patrimonio culturale	4.749	0,5
Ricerca spontanea a tema libero	53	0,0
Amministrazione dell'ente	629.235	69,7
<b>TOTALE</b>	<b>903.153</b>	

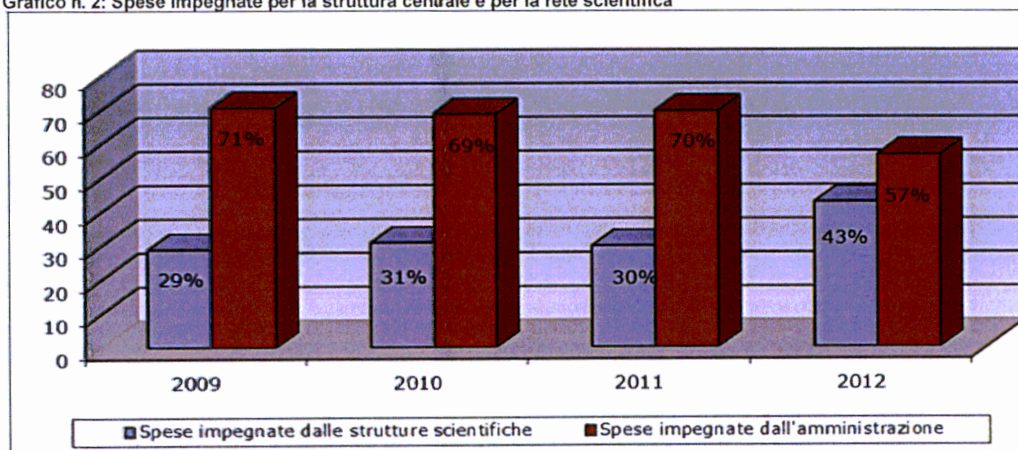
**Tabella n. 10 bis: Esercizio 2012 spese impegnate per UPB e incidenza delle voci sul tot.**

UPB	2012	*
Scienza del sistema terra e tecnologie dell'ambiente	124.763	11,7
Ingegneria, ICT e tecnologie per l'energia e i trasporti	83.870	7,9
Scienze bio-agroalimentari	25.795	2,4
Scienze biomediche	93.862	8,8
Scienze chimiche e tecnologiche dei materiali	46.753	4,4
Scienze fisiche e tecnologiche della materia	72.370	6,8
Scienze umane e sociali, patrimonio culturale	13.247	1,2
Ricerca spontanea a tema libero	180	0,0
Amministrazione dell'Ente	604.994	56,8
<b>TOTALE</b>	<b>1.065.834</b>	

Fonte: elaborazione della Corte dei Conti su dati del rendiconto generale.

\* = incidenza

Grafico n. 2: Spese impegnate per la struttura centrale e per la rete scientifica



Fonte: elaborazione della Corte dei Conti su dati del rendiconto generale.

#### 7.1.4. La spesa per il personale

Uno specifico approfondimento merita la spesa per il personale che, rappresentando la voce di maggior incidenza sulle entrate dell'ente, richiede un monitoraggio costante e un attento controllo al fine di assicurarne la sostenibilità e quindi garantire l'equilibrio del bilancio.

Come nella precedente relazione, la metodologia seguita per l'analisi delle spese per il personale si basa sul volume effettivo di quelle sostenute, che comprende non solo le spese per il personale dipendente ma anche quelle per il personale non dipendente che collabora a vario titolo con il CNR.

In particolare le spese per il personale dipendente sono state ottenute escludendo dal totale della categoria "Spese per il personale" le indennità e compensi ai direttori degli istituti non dipendenti del CNR (capitolo 1.02.055) e la retribuzione di ricercatori e professori universitari associati agli istituti (capitolo 1.02.058).

Le spese per il personale non dipendente comprendono invece, oltre a quelle sopra citate, altre tipologie di spese contabilizzate, all'interno del rendiconto finanziario gestionale, nell'ambito di categorie diverse dalle spese di personale e, nello specifico, nell'ambito della categoria "Spese per gli organi dell'ente", "Beni di consumo e servizi" e "Beni, servizi e prestazioni tecnico-scientifici"<sup>18</sup>.

<sup>18</sup> Tali spese comprendono, come da tabella fornita dal CNR in fase istruttoria, le spese per gli organi collegiali, indennità e compensi ai direttori degli istituti non dipendenti del CNR, la retribuzione a ricercatori e professori universitari associati agli istituti, l'indennità di missione, i gettoni di presenza e il rimborso spese ai componenti di organismi collegiali e ai Panel di valutazione, i contratti d'opera e le collaborazioni

I dati di consuntivo registrano, negli anni presi in considerazione, un progressivo contenimento della spesa che, dopo il picco registrato nel 2009 a seguito delle firma dell'ultimo CCNL (prima del congelamento disposto con il d.l. 78 del 2010), ha evidenziato una diminuzione dell' 1,3% nel 2011, seguito da un più consistente incremento nel 2012 (9,3%).

L'andamento della spesa per il personale dipendente (-0,3% nel 2011 e +4,7% nel 2012) si riconduce, da un lato, alle disposizioni urgenti di contenimento della spesa (che hanno congelato i trattamenti retributivi al valore del 2010) e, dall'altro, alle deroghe consentite al turn over degli enti di ricerca che hanno consentito un limitato ricambio del personale e la possibilità di ricorrere a personale a tempo determinato con oneri non a carico di fonti interne. Possibilità, come già ricordato, ampiamente utilizzata nel 2012 per lo svolgimento delle attività di ricerca specificamente finanziate con le maggiori risorse disponibili nell'esercizio.

**Tabella n. 11: Andamento globale della spesa per il personale dipendente e non dipendente della struttura amministrativa centrale e della rete scientifica**

(In migliaia di euro)

		2010	2011	Var. ass.	Var.%	2012	Var. ass.	Var.%
Struttura amm.va centrale e Rete scientifica	Personale dipendente	477.326	475.667	-1.659	-0,3	498.134	22.467	4,7
	Personale non dipendente	58.057	52.927	-5.130	-8,8	79.696	26.769	50,6
	<b>TOTALE</b>	<b>535.383</b>	<b>528.594</b>	<b>-6.789</b>	<b>-1,3</b>	<b>577.830</b>	<b>49.236</b>	<b>9,3</b>

Fonte: elaborazione Corte dei conti su dati del rendiconto finanziario gestionale, aggregati per capitoli di spesa, secondo la metodologia illustrata all'inizio del presente paragrafo.

Anche la spesa per il personale non dipendente – gestita, a differenza della spesa per il personale dipendente, in gran parte dalla rete scientifica – segna, accanto ad una consistente flessione nel 2011 (-8,8%), uno spiccato aumento nel 2012 (+50%).

Le spese di competenza dell'amministrazione centrale, a fronte dell'azzeramento delle spese impegnate sul capitolo riguardante le indennità e i compensi ai direttori degli istituti non dipendenti dal CNR (rinnovati nel corso del 2013) e delle spese di funzionamento degli organi collegiali e dei panel di valutazione (relative all'esercizio 2009), segnano una contenuta crescita nel 2011 (ascrivibile al raddoppio delle spese per contratti d'opera e CO.CO.CO e in minima parte alla crescita delle spese per gli organi dell'ente) seguita nel 2012 da una più consistente flessione (conseguente alla forte riduzione – 30% - delle spese impegnate per gli organi dell'ente e del numero dei

coordinate e continuative, gli incarichi ex legge 143/88 (Super esperti), i professori visitatori, il personale associato, gli assegni per la collaborazione ad attività di ricerca, le borse di studio e i dottorati di ricerca.



contratti di collaborazione autonoma).

Le spese di competenza della rete scientifica segnano viceversa una forte flessione nell'esercizio 2011 (10% circa) conseguenti all'andamento delle due voci di spesa maggiormente significative: le spese per i contratti d'opera e le collaborazioni coordinate e continuative (-4,2 milioni) e per gli assegni per la collaborazione ad attività di ricerca, le borse di studio, i dottorati di ricerca (1,2 milioni).

Crescono invece le spese impegnate nell'esercizio successivo (+55%); crescita ascrivibile tuttavia alle sole spese per dottorati, borse di studio ed assegni di ricerca (+27,3 milioni) mentre sostanzialmente stabile rimane la spesa per contratti d'opera e le CO.CO.CO. in linea con le politiche di diminuzione della spesa.

#### 7.1.5. Analisi delle entrate e delle spese per indici

Alla luce dei risultati della gestione di competenza, appare significativo un aggiornamento degli indici di struttura del bilancio dell'ente già sperimentati nella precedente relazione.

**Tabella n. 14: Indici delle partite correnti**

		(In migliaia di euro)		
		2010	2011	2012
Equilibri di parte corrente				
Impegni di parte corrente	<b>a</b>	798.802	802.041	952.787
Accertamenti correnti	<b>b</b>	939.082	1.017.682	947.588
	<b>Indice a/b *100</b>	<b>85,06</b>	<b>78,81</b>	<b>100,55</b>
Incidenze delle spese di funzionamento		2010	2011	2012
Spese organi istituzionali	<b>a</b>	977	1.070	750
Oneri per il personale in servizio	<b>b</b>	477.346	475.847	498.135
Spese acquisto beni e servizi	<b>c</b>	111.071	86.779	111.434
Impegni di parte corrente	<b>d</b>	798.802	802.041	952.787
	<b>Indice (a+b+c)/d *100</b>	<b>73,78</b>	<b>70,28</b>	<b>64,06</b>
Incidenze delle spese per il personale		2010	2011	2012
Oneri personale in servizio e in quiescenza	<b>a</b>	477.346	475.847	498.135
Impegni di parte corrente	<b>b</b>	798.802	802.041	952.787
	<b>Indice a/b *100</b>	<b>59,76</b>	<b>59,33</b>	<b>52,28</b>

Fonte: Elaborazione Corte dei Conti su dati tratti dal Rendiconto finanziario gestionale, escluse le partite di giro.

L'equilibrio di parte corrente, costruito rapportando gli impegni e gli accertamenti di parte corrente, continua a registrare indici piuttosto rigidi nel cui ambito il miglioramento evidenziato nel 2011 appare ampiamente compensato dallo squilibrio registrato nel 2012 in relazione al già ricordato utilizzo delle risorse confluite nell'avanzo di amministrazione applicato nel 2012. Restano pertanto sempre piuttosto

esigui i margini di manovra dell'ente che solo marginalmente riesce ad utilizzare entrate correnti per spese di investimento.

In una tale situazione l'Ente non può procedere a programmi di sviluppo e di ampliamento se non con finanziamenti in conto capitale o con il ricorso al mercato, con conseguente indebitamento, da cui derivano aggravii finanziari e deterioramento dei risultati economici.

Di rilievo appare anche il rapporto tra le spese di funzionamento e le spese correnti dal quale emerge che nel 2011 oltre il 70% degli impegni di parte corrente viene assorbito dalle spese di funzionamento; percentuale in flessione nel 2012 (64%) in relazione alla crescita del volume degli impegni di parte corrente destinati a beni, servizi e prestazioni tecnico-scientifiche.

Ulteriori indici di rigidità emergono dal confronto delle spese per il personale con le spese di funzionamento e con le entrate correnti.

L'incidenza delle spese complessive del personale nei confronti degli impegni di parte corrente evidenzia, a fronte di una certa stabilità negli anni precedenti, una spiccata flessione nell'esercizio 2012 ove si attesta al 52% in relazione al più contenuto aumento delle spese per il personale rispetto al più ampio volume della spesa per l'attività istituzionale.

Meno favorevole appare invece il rapporto con la parte libera del FOE, quasi interamente assorbita dalle spese per personale in servizio.

Significativa risulta anche l'analisi degli indici di attendibilità e di variazione delle previsioni.



**Tabella n. 15: Indici di attendibilità e di variazione delle previsioni**

(In migliaia di euro)

Tasso di variazione delle previsioni di entrata		2010	2011	2012
Totale previsioni definitive	<b>a</b>	849.239	746.140	922.895
Totale previsioni Iniziali	<b>b</b>	720.195	650.631	669.766
<b>Indice (a-b)/b*100</b>		<b>17,9</b>	<b>14,7</b>	<b>37,8</b>
Indice di attendibilità delle previsioni di entrata		2010	2011	2012
Totale accertamenti di competenza	<b>a</b>	966.059	1.019.261	948.649
Totale previsioni definitive	<b>b</b>	849.239	746.140	922.895
<b>Indice (a/b)*100</b>		<b>113,8</b>	<b>136,6</b>	<b>102,8</b>
Tasso di variazione delle previsioni di spesa		2010	2011	2012
Totale previsioni definitive	<b>a</b>	950.730	939.882	1.263.079
Totale previsioni Iniziali	<b>b</b>	772.265	764.518	944.699
<b>Indice (a-b)/b*100</b>		<b>23,1</b>	<b>22,9</b>	<b>33,7</b>
Indice di attendibilità delle previsioni di spesa		2010	2011	2012
Totale Impegni di competenza	<b>a</b>	921.586	903.156	1.065.835
Totale previsioni definitive	<b>b</b>	950.730	939.882	1.263.079
<b>Indice (a/b)*100</b>		<b>96,9</b>	<b>96,1</b>	<b>84,4</b>

Fonte: Elaborazione Corte dei Conti su dati tratti dal Rendiconto finanziario gestionale, escluse le partite di giro.

Il bilancio di previsione 2011 indica un valore iniziale di entrata pari a 650,6 milioni che nel corso dell'esercizio, per effetto delle variazioni di bilancio, si è assestata a 746,1 milioni con uno scostamento in aumento del 14,7% rispetto alla dotazione iniziale, riducendo significativamente la percentuale di variazione rispetto all'esercizio 2010.

Analogo andamento si è registrato nell'esercizio 2012 ove, a fronte di una previsione di entrata pari a 669,8 milioni, la previsione definitiva ha evidenziato uno scostamento in aumento del 37,8% (+253,1), di molto superiore a quello registrato nell'esercizio precedente, indice di una prudente programmazione delle risorse disponibili.

Sul fronte delle uscite, il bilancio 2011 indica una previsione di spesa pari a 764,5 milioni che nel corso dell'esercizio, per effetto delle variazioni di bilancio, si è assestata a 939,9 milioni con uno scostamento in aumento del 22,9% rispetto alla dotazione iniziale.

Valori non dissimili presentano i dati relativi all'esercizio 2012 ove a fronte di una previsione di spesa pari a 944,7 milioni si registra un assestamento pari a 1.263 milioni con uno scostamento di 318,3 milioni, pari al 33,7%; espressione di una maggiore difficoltà nel programmare attività i cui finanziamenti spesso vengono contabilizzati a ridosso della chiusura dell'esercizio.

Gli indici di attendibilità - rappresentativi dell'efficienza gestionale dell'ente -

mostrano dal lato dell'entrata valori superiori al 100% maggiormente accentuati negli ultimi due esercizi ove più ampie sono state le risorse proprie, stimate prudenzialmente nei limiti di una effettiva disponibilità; dal lato della spesa gli indici di attendibilità mostrano valori inferiori al 100% in tutti gli esercizi evidenziati ove gli impegni assunti risultano correttamente inferiori a quelli iscritti nel bilancio di previsione.

## 7.2. La gestione dei residui

### 7.2.1 I residui attivi

Tabella n. 16: Residui attivi totali

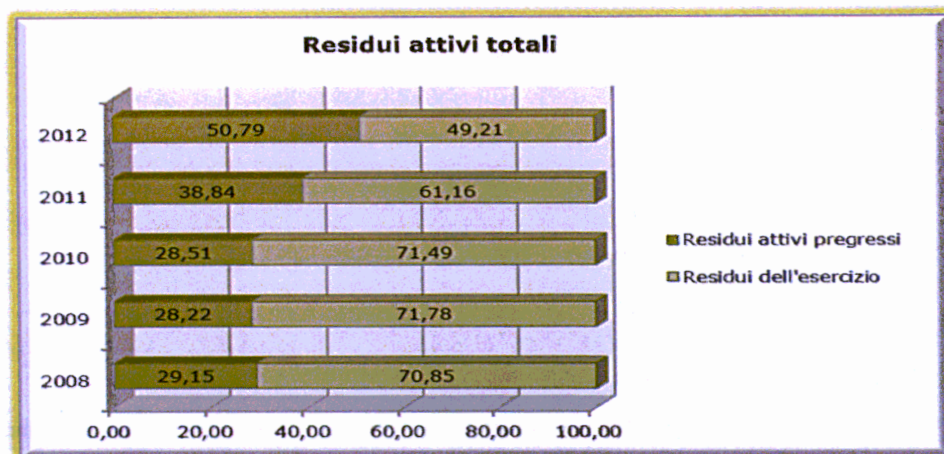
	(In migliaia di euro)				
	2008	2009	2010	2011	2012
Residui attivi pregressi	99.811	96.058	87.202	137.954	174.172
Residui dell'esercizio	242.578	244.284	218.684	217.262	168.739
<b>Totale</b>	<b>342.389</b>	<b>340.342</b>	<b>305.886</b>	<b>355.216</b>	<b>342.911</b>

I residui attivi alla fine del 2011 ammontano, complessivamente, a 355,2 milioni con un incremento del 16,1% rispetto all'esercizio precedente.

L'ammontare complessivo, come si evince dal grafico n. 3, risulta composto nel 2011 per il 61,1% da residui di nuova formazione (era il 71,5% nel 2010) e per il restante 38,8% dai residui provenienti dai precedenti esercizi (era il 28,5% nel 2010).

Cresce in valore assoluto l'ammontare dei residui pregressi che raggiungono nel 2011 i 137,9 milioni con un incremento del 58% rispetto all'esercizio precedente ascrivibile, principalmente, alla flessione delle riscossioni.

Grafico n. 3: Residui attivi totali



Sostanzialmente omogenei rispetto al 2010 (ove si era registrato uno spiccato decremento) si presentano invece i residui di nuova formazione che, raggiungendo i 217,3 milioni, segnano una ulteriore flessione del 1%.

Meno consistente risulta l'ammontare complessivo dei residui attivi nell'esercizio 2012 che raggiungono i 342,9 milioni (-3,4% rispetto al 2011).

Di questi cresce ulteriormente l'ammontare dei residui pregressi che sale a 174,2 milioni malgrado la crescita delle riscossioni e la cancellazione contabile di 1,2 milioni in relazione a minori somme incassate per arrotondamenti di importo, spese e commissioni bancarie, imposte di bollo e di registro e soprattutto in relazione al contributo del FOE 2010 per il progetto bandiera "Ambito nucleare" reputato non più attuale.

Una ulteriore flessione hanno invece registrato i residui provenienti dalla competenza che, con 168,7 milioni, evidenziano un calo del 22,33% rispetto al 2011.

#### 7.2.2. I residui passivi

La gestione delle risorse finanziarie degli esercizi 2011 e 2012, al pari dei passati esercizi, è stata caratterizzata da una non trascurabile consistenza dei residui passivi.

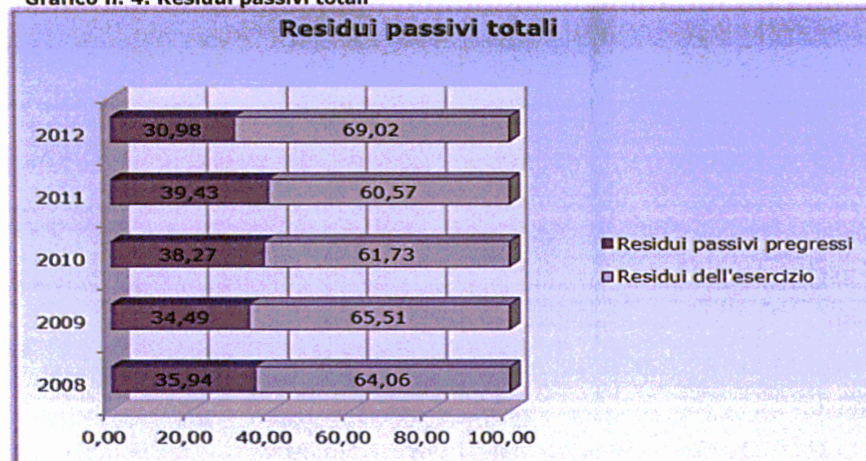
L'andamento dei residui passivi totali risulta in leggero aumento nel 2011, rispetto al trend osservato nei precedenti esercizi (ove l'attento monitoraggio dei residui passivi da parte dell'amministrazione aveva portato ad una loro riduzione), e in forte crescita nel 2012 in relazione al rilevante ammontare delle risorse destinate alla progettualità vincolata, subordinata a più rigorose verifiche da parte degli enti vigilanti.

**Tabella n. 18: Residui passivi totali**

	(In migliaia di euro)				
	2008	2009	2010	2011	2012
<b>Residui passivi pregressi</b>	158.454	152.594	177.885	186.795	192.943
<b>Residui dell'esercizio</b>	282.386	289.773	286.980	286.974	429.924
<b>Totale</b>	<b>440.840</b>	<b>442.367</b>	<b>464.865</b>	<b>473.769</b>	<b>622.867</b>

Come risulta dalla tabella n. 18, i residui passivi totali ammontano, nel 2011, a 473,8 milioni, con una variazione in aumento di 8,9 milioni rispetto al precedente esercizio, e a 622,9 milioni nel 2012 con un incremento di ben 149 milioni rispetto al precedente esercizio.

Grafico n. 4: Residui passivi totali



Quanto alla composizione, si evince dal grafico n. 4, che i residui totali relativi all'esercizio 2011 risultano composti per il 39,4% (186,8 milioni) da residui provenienti da precedenti esercizi e per 60,5% da residui di nuova formazione (286,9 milioni) mentre i residui totali relativi all'esercizio 2012 risultano composti per il 31% (192,9 milioni) da residui provenienti da precedenti esercizi e per 69% da residui di nuova formazione (429,9 milioni); valore quest'ultimo rilevante anche alla luce del fatto che ben il 55% dei residui pregressi si riferisce all'esercizio 2011 (oltre 95,5 milioni) mentre solo il 6% (pari a 11,7 milioni) attiene agli esercizi 2001-2007.

L'analisi dell'evoluzione dei residui per categorie economiche appare in linea con l'andamento delle principali attività di ricerca del CNR finanziata con le maggiori risorse provenienti dall'esercizio 2011 atteso che la quota più consistente (circa due terzi) della crescita dei residui registrata nel 2012 si riconduce all'acquisto di beni, servizi e prestazioni tecnico scientifiche, a dottorati, borse di studio e assegni di ricerca e ad acquisizione di beni di uso durevole; seguono poi le spese per il personale in relazione alle difficoltà, comuni nell'ambito delle amministrazioni pubbliche, nell'assegnare i fondi per la contrattazione integrativa.

Una particolare attenzione merita, nell'ambito dell'analisi dei residui passivi, l'evidenziazione dei c.d. residui impropri o di stanziamento che ai sensi dell'art. 28, comma 4, del regolamento di contabilità dell'ente, riguardano "somme destinate all'esecuzione di un programma o di un progetto da perfezionare in un determinato

*arco temporale*<sup>19</sup>.

L'ammontare di tali residui, come mostra la tabella n. 18, evidenzia una progressiva crescita passando dagli 82,9 milioni nell'esercizio 2010 (di cui 46,4 milioni provenienti dalla gestione 2009) ai 120,9 milioni del 2011 per raggiungere i 124,7 milioni nel 2012 assorbiti per lo più da spese di parte corrente (in particolare spese per il personale, per l'acquisto di beni e servizi e per l'acquisto di beni, servizi e prestazioni tecnico scientifiche).

Meno in linea con le disposizioni regolamentari appaiono i residui di parte capitale che superano nel 2011 i 30 milioni e nel 2012 i 29 milioni assorbiti in prevalenza da spese per opere immobiliari.

Il carattere anomalo di tale prassi, accentuata dalla anzianità di alcuni residui che risalgono all'esercizio 2005, è stato più volte evidenziato dal Collegio dei revisori e dalla stessa Corte nella precedente relazione.

Appare pertanto opportuno ribadire che la permanenza di residui impropri in bilancio risulta consentita nei limiti di scopo e di tempo connessi all'esecuzione di un programma o di un progetto da perfezionare in un determinato arco temporale da specificare, quindi, e delimitare in senso programmatico. Raggiunto pertanto lo scopo specifico o il termine temporale prestabilito, l'eventuale somma residua deve confluire nel coacervo delle economie di spesa allo scopo di non costituire e mantenere accantonamenti improduttivi.

---

<sup>19</sup> Il meccanismo prevede, in particolare, che le somme destinate all'esecuzione di un programma o di un progetto, che al termine dell'esercizio non sono state impegnate e che, pertanto, costituiscono economia di spesa, possano essere riportate negli esercizi successivi fino alla conclusione del programma/progetto. Ciò al fine di garantire la continuità del finanziamento ed evitare che dette somme possano essere utilizzate per la realizzazione di programmi/progetti solo a seguito della determinazione dell'avanzo di amministrazione al termine dell'esercizio di riferimento e del conseguente assestamento al bilancio di previsione per l'esercizio successivo.





## 7.2.3 Analisi per indici dei residui attivi e passivi

Anche con riferimento ai residui appare significativo un aggiornamento degli indici di gestione già sperimentati nella precedente relazione.

**Tabella n. 20: Indici di incidenza e smaltimento dei residui attivi e passivi**

(In migliaia di euro)

		2009	2010	2011	2012
<b>Incidenza dei residui attivi</b>					
Residui attivi di competenza	a	244.284	218.655	217.262	168.739
Accertamenti di competenza	b	1.244.728	1.307.660	1.380.491	1.302.284
<b>Indice a/b</b>		<b>19,6%</b>	<b>16,7%</b>	<b>15,7%</b>	<b>13,0%</b>
<b>Incidenza dei residui passivi</b>					
Residui passivi di competenza	a	289.773	286.981	286.794	429.924
Impegni di competenza	b	1.218.015	1.263.178	1.264.385	1.419.470
<b>Indice a/b</b>		<b>23,8%</b>	<b>22,7%</b>	<b>22,7%</b>	<b>30,3%</b>
<b>Indice di smaltimento dei residui attivi</b>					
Residui attivi riscossi	a	246.225	253.067	172.381	179.764
Minori residui attivi	b	5	73	8	1.280
Residui attivi all'1/1	c	342.289	340.342	310.342	355.216
Maggiori residui attivi	d	0	0	0	0
<b>Indice (a+b)/(c+d)</b>		<b>71,9%</b>	<b>74,4%</b>	<b>55,5%</b>	<b>51,0%</b>
<b>Indice di smaltimento dei residui passivi</b>					
Residui passivi pagati	a	279.443	224.637	260.860	271.950
Minori residui passivi	b	79.004	117.854	21.225	91.256
Residui passivi all'1/1	c	440.841	442.367	468.879	473.769
Maggiori residui passivi	d	70.201	78.008	0	83.380
<b>Indice (a+b)/(c+d)</b>		<b>70,1%</b>	<b>65,8%</b>	<b>60,2%</b>	<b>65,2%</b>

Fonte: Elaborazione Corte dei conti su dati del Rendiconto finanziario gestionale.  
Gli indici sono calcolati al lordo delle partite di giro.

L'indice di incidenza dei residui attivi, che esprime la percentuale delle somme accertate che a fine esercizio restano da riscuotere, evidenzia un andamento in progressiva diminuzione in relazione alla flessione dei residui di competenza al termine dell'esercizio.

In peggioramento si presenta invece l'indice di smaltimento dei residui attivi che scende nel 2011 al 55,5% (era il 74,4% nel 2010) e nel 2012 al 51% a causa del decremento delle riscossioni.

L'indice di incidenza dei residui passivi, che misura la parte delle somme impegnate

che a fine esercizio restano da pagare, non mostra variazioni significative rispetto ai precedenti esercizi confermando la necessità di tenere maggiormente sotto controllo la formazione dei residui c.d. impropri.

Anche l'indice di smaltimento dei residui passivi mostra un peggioramento negli esercizi 2010 e 2011 ove si attesta al 60,2% (era 65,8% nel 2010) mentre nel 2012 torna ai valori dell'esercizio 2010 con il 65,2%.

Infine, nelle tabelle n. 21 e n. 22, si riportano due indicatori che pongono a raffronto la capacità di spesa con la formazione dei residui.

**Tabella n. 21: Indice di accumulo dei residui passivi**

(In migliaia di euro)

Indice di accumulo dei residui passivi		2009	2010	2011	2012
Residui al 31/12	<b>a</b>	442.367	464.865	473.769	622.867
Impegni di competenza	<b>b</b>	1.218.015	1.218.016	1.264.385	1.419.470
Residui all'1/1	<b>c</b>	440.841	442.367	468.879	473.769
Massa spendibile	<b>d=b+c</b>	1.658.856	1.660.383	1.733.264	2.236.849
<b>Indice a/d</b>		<b>26,7%</b>	<b>28,0%</b>	<b>27,3%</b>	<b>27,8%</b>

Fonte: Elaborazione Corte dei Conti su dati desunti dal rendiconto generale.

L'indice di accumulo dei residui passivi, che misura la quota di massa spendibile che transita tra i residui, migliora lievemente nel 2011 confermando il dato anche per il 2012.

**Tabella n. 22: Indice della capacità di spesa**

(In migliaia di euro)

Indice della capacità di spesa		2009	2010	2011	2012
Totale pagamenti di competenza	<b>a</b>	928.242	976.198	977.411	989.546
Residui passivi pagati	<b>b</b>	279.443	224.637	260.859	271.950
Totale impegni di competenza	<b>c</b>	1.218.015	1.218.016	1.264.385	1.419.470
Residui passivi all'1/1	<b>d</b>	440.841	442.367	468.879	473.769
<b>Indice (a+b)/(c+d)</b>		<b>72,8%</b>	<b>72,3%</b>	<b>71,4%</b>	<b>66,6%</b>

Fonte: Elaborazione Corte dei Conti su dati desunti dal rendiconto generale.

L'indice della capacità di spesa, che misura invece la capacità dell'ente di tradurre in pagamenti la spesa globalmente impegnata, mostra, naturalmente, valori in leggera diminuzione nel 2011 e in sensibile decrescita nel 2012.



### 7.3 La situazione amministrativa e l'avanzo di amministrazione

La situazione amministrativa evidenzia, nel 2011, a fronte di riscossioni per 1.335,6 milioni e pagamenti per 1.238,3 milioni, un fondo di cassa incrementatosi dai 361,1 milioni di inizio anno a 458,5 milioni di fine esercizio.

La somma algebrica tra tale ultimo dato e il saldo tra residui attivi e passivi "degli esercizi precedenti" e "dell'esercizio" (118,5 milioni), evidenzia un avanzo di amministrazione a fine esercizio 2011 pari a 339,9 milioni, con un incremento di oltre 137,7 milioni (+68,1%) rispetto al 2010.

La situazione amministrativa dell'esercizio successivo mostra invece, a fronte di riscossioni per 1.313,3 milioni e pagamenti per 1.261,5 milioni, un fondo di cassa incrementatosi dai 458,4 milioni di inizio anno ai 510,3 milioni di fine esercizio.

La somma algebrica tra tale ultimo dato e il saldo tra residui attivi e passivi "degli esercizi precedenti" e "dell'esercizio" (- 280 milioni), evidenzia un avanzo di amministrazione a fine esercizio 2012 pari a 230,3 milioni che, allineandosi ai valori dei esercizi precedenti al 2011, evidenzia una riduzione rispetto a tale anno di oltre 109,5 milioni (-32,2%).

Tabella n. 23: Situazione amministrativa

(In migliaia di euro)

		2011		2012	
<b>Consistenza della cassa all'inizio dell'esercizio</b>			<b>361.112</b>		<b>458.452</b>
Riscossioni	in c/competenza	1.163.228	1.335.608	1.133.545	1.313.309
	in c/residui	172.380		179.764	
Pagamenti	in c/competenza	-977.410	-1.238.269	-989.546	-1.261.496
	in c/residui	-260.859		-271.950	
<b>Consistenza della cassa alla fine dell'esercizio</b>			<b>458.451</b>		<b>510.265</b>
Residui attivi	degli esercizi precedenti	137.953	355.215	174.172	342.911
	dell'esercizio	217.262		168.739	
Residui passivi	degli esercizi precedenti	-186.794	-473.768	-192.943	-622.867
	dell'esercizio	-286.974		-429.924	
<b>Avanzo di amministrazione alla fine dell'esercizio</b>			<b>339.898</b>		<b>230.309</b>

Alla quantificazione dell'avanzo di amministrazione si perviene anche attraverso il saldo tra l'avanzo di competenza e il saldo nelle variazioni dei residui come risulta dalla seguente tabella ove tuttavia l'avanzo accertato con l'approvazione del rendiconto 2010 deve essere corretto per tener conto dell'incorporazione dell'INSEAN.

Tabella n. 24: Avanzo di amministrazione

(In migliaia di euro)

	2011	2012
<b>Avanzo di amministrazione all'1/1 *</b>	<b>202.576</b>	<b>339.899</b>
Entrate accertate per competenza	1.380.491	1.302.284
Spese impegnate per competenza	-1.264.385	-1.419.470
<b>Avanzo di competenza</b>	<b>116.106</b>	<b>-117.186</b>
Variazioni intervenute nei residui attivi	-7	-1.280
Variazioni intervenute nei residui passivi	-21.224	-8.876
<b>Sbilancio nelle variazioni dei residui</b>	<b>21.217</b>	<b>7.596</b>
<b>Avanzo di amministrazione al 31.12</b>	<b>339.899</b>	<b>230.309</b>

Fonte: rendiconto generale anno 2011 e 2012.

\*dato comprensivo della incorporazione dell'INSEAN

L'avanzo di amministrazione 2011, come esplicitato nella nota integrativa, risulta in massima parte vincolato nel suo utilizzo alla realizzazione di specifiche attività come emerge dalla sottostante tabella e risulta inoltre già applicato al preventivo finanziario per 387,3 milioni in eccedenza di 47,3 milioni rispetto all'avanzo accertato del 2011.

Le ragioni del minore avanzo di amministrazione si riconducono, in primo luogo, alla mancata assegnazione da parte del MIUR della quota del 7% del FOE 2011 relativa al finanziamento dei progetti premiali, preventivata in sede di redazione e approvazione del bilancio di previsione per l'esercizio 2012. Tali risorse, accantonate prudenzialmente sul Fondo per il finanziamento dei progetti premiali da eventualmente ridurre in sede di assestamento 2012, sono state compensate in sede di riparto delle risorse 2012.

Ha inoltre contribuito allo squilibrio il minor accertamento di 10 milioni rispetto alle somme assegnate dal MIUR relativamente alla quota destinata al progetto bandiera "Ambito nucleare" che, successivamente alle assegnazioni per il 2011, è stato nel 2012 ritenuto non più attuale.

L'avanzo di amministrazione 2012, ritornato ad un valore in linea con i precedenti esercizi continua ad essere in gran parte vincolato nel suo utilizzo alla realizzazione di specifiche attività ed applicato per il 96% al bilancio 2013; restano pertanto disponibili in parte spese per il 2013 ancora da destinare, 9,4 milioni per attività non vincolate.

Tabella n. 25: Destinazione dell'avanzo 2011 - 2012

(In migliaia di euro)

Descrizione	Avanzo accertato 2011	Importi già iscritti nel bilancio 2012	Avanzo accertato 2012	Importi già iscritti nel bilancio 2013
Ordinario	61.321	98.691	48.604	39.140
"Istituto Von Karman"	194	194	195	195
European Synchrotron Radiation Facility (ESRF)	5.876	5.876	3.800	3.800
Progetti premiali			8.200	8.200
ITER e Broader Approach	3.000	3.000		
"Fusion For Energy"	279	279		
Infrastruttura di ricerca LENS	300	300		
Roadmap europea ESRFI	11.500	11.500	15.170	15.170
Human Frontier Science Program (HFSP)	1.071	1.071	1.071	1.071
Genomica funzionale e delle neuroscienze	1.300	1.300	1.500	1.500
programma "Nexdata"	6.000	6.000	7.872	7.872
progetto TALMUD	1.000	1.000	2.000	2.000
attività del Consorzio "CNCCS"	4.000	4.000	4.000	4.000
Progetti bandiera	76.000	86.000	59.087	59.087
Progetto Nuovi farmaci per malattie rare	6.000	6.000	2.000	2.000
progetto invecchiamento	10.000	10.000	3.936	3.936
progetto Crisis-Lab	2.000	2.000	2.361	2.361
Sportello della matematica	220	220	220	220
Genhome	3.000	3.000	3.000	3.000
innovazione e sviluppo nel Mezzogiorno	13.500	13.500	17.650	17.650
Programma Nazionale di Ricerche in Antartide	18.000	18.000	22.000	22.000
progetto SHARE	3.000	3.000	6.000	6.000
attività previste nel P.O.N.	83.314	83.314		
FIRB, FIRS, PRIN, FAR, progetti strategici ecc.	18.085	18.085	10.744	10.744
Altri contributi ministeriali	1.328	1.328	366	366
Programma Quadro U.E. e per altre attività internazionali	4.419	4.419	6.600	6.600
finanziamenti regionali per iniziative P.O.R.	1.028	1.028	1.385	1.385
altri contributi regionali e degli enti locali	1.611	1.611	191	191
finanziamenti da enti pubblici	882	882	301	301
finanziamenti da soggetti privati	1.670	1.670	2.056	2.056
<b>Avanzo di amministrazione al 31/12/2011</b>	<b>339.898</b>	<b>387.268</b>	<b>230.309</b>	<b>220.845</b>

Fonte: rendiconto generale anno 2010.

#### 7.4 Il conto economico

Il conto economico dell'esercizio, che nel 2010 presentava un avanzo di 2,6 milioni di euro, chiude nel 2011 con un avanzo di 3 milioni di euro, (vedi tab. n. 26) con una differenza tra valori e costi della produzione quantificata in 4,7 milioni (rispetto ai 3 del precedente esercizio) e con un incremento pari a 1,7 milioni in valore assoluto (56,3%). Tale risultato deriva dalla diminuzione dei proventi della gestione (-18,3 milioni) che viene tuttavia bilanciato da un più consistente decremento dei costi della gestione (-20,1 milioni).

Una quota rilevante del decremento dei costi si concentra nella voce "materie prime sussidiarie e di consumo" che, rispetto al precedente esercizio mostra una diminuzione in valore assoluto pari a 38,5 milioni (-39,9%).

Segna viceversa un forte incremento la voce "Oneri diversi di gestione", essenzialmente corrispondente ai rimborsi conseguenti a liti giudiziali aventi esito negativo per l'Ente ed ai versamenti al bilancio dello Stato a norma del D.L. 78/2010<sup>20</sup>, che passa dai 109 mila euro del 2010 agli 8,4 milioni nel 2011 (+8,3 milioni in valore assoluto)<sup>21</sup>.

Il risultato della gestione finanziaria chiude nel 2011 con un saldo negativo di circa 1,4 milioni (54,5% in aumento rispetto all'esercizio precedente) in relazione all'incremento degli oneri finanziari (-1,4 milioni del 2010 contro i -1,6 milioni del 2011), concernenti gli interessi per i mutui contratti dall'Ente (12,0%) e al decremento dei proventi finanziari derivanti dagli interessi sui conti correnti dei centri di responsabilità (-54,8%).

La gestione straordinaria presenta infine un saldo negativo pari a 393 mila euro (-585 mila euro in valore assoluto rispetto all'esercizio precedente) per effetto della sensibile riduzione sia delle "sopravvenienze attive ed insussistenze del passivo" (-47,1%) sia delle "plusvalenze da alienazioni" (-94,7%). Le minusvalenze da alienazioni, pur diminuendo del 12,6%, restano consistenti (-782 mila euro) e sono determinate per euro 373 mila dall'adeguamento delle quote di partecipazione a consorzi e società e per euro 408 mila dalla dismissione di beni mobili.

Come evidenziato anche nella precedente relazione, le perdite durevoli di valore

<sup>20</sup> D.L. 31 maggio 2010, n. 78 - Misure urgenti in materia di stabilizzazione finanziaria e di competitività economica. - convertito in L. 122/2010

<sup>21</sup> Come già evidenziato ammonta a oltre 7,5 milioni l'entità finanziaria delle soccombenze nel 2011.

delle società partecipate, che hanno comportato contabilmente la svalutazione delle partecipazioni iscritte nell'attivo dello Stato patrimoniale, andrebbero più correttamente rilevate in apposita sezione del conto economico ("Rettifiche di valore delle attività finanziarie"), che tuttavia non viene valorizzata.

IL conto economico relativo all'esercizio 2012 si riporta ai valori registrati nel 2011 con un avanzo economico pari a 2,1 milioni.

I dati contabili evidenziano un incremento sia del valore della produzione che dei costi di produzione con una differenza pari a circa 4,5 milioni, nettamente inferiore al valore registrato nel 2011.

Quanto ai proventi si rileva, rispetto al 2011, una crescita delle entrate di trasferimento e una flessione delle entrate dalla vendita di prodotti e servizi; dal lato dei costi invece prosegue la flessione della spesa per il personale mentre in crescita si presentano i costi per l'acquisto di materie prime, sussidiarie e di consumo e gli ammortamenti. Restano elevati, seppur in flessione, gli oneri diversi di gestione.

Omogenei ai precedenti esercizi appaiono i risultati della gestione finanziaria mentre un miglioramento si registra nella gestione straordinaria ove crescono le sopravvenienze attive e diminuiscono, in misura molto superiore, le sopravvenienze passive.



Tabella n. 26: Conto Economico

(In migliaia di euro)

CONTO ECONOMICO	2010	2011	var.ass.	var.%	2012	var.ass.	var.%
<b>A - PROVENTI DELLA GESTIONE</b>							
Entrate derivanti da trasferimenti	843.922	821.147	-22.775	-2,7%	860.257	39.110	4,8%
Entrate derivanti dalla vendita di prodotti e servizi	65.230	71.347	6.117	9,4%	65.931	-5.416	-7,6%
Entrate diverse	26.519	24.794	-1.725	-6,5%	20.669	-4.125	-16,6%
<b>Totale</b>	<b>935.671</b>	<b>917.288</b>	<b>18.383</b>	<b>-2,0%</b>	<b>946.857</b>	<b>29.569</b>	<b>3,2%</b>
<b>B - COSTI DELLA GESTIONE</b>							
per materie prime, sussidiarie e di consumo	96.697	58.108	-38.589	-39,9%	64.296	6.188	10,6%
per servizi	203.351	215.473	12.122	6,0%	259.291	43.818	20,3%
per godimento beni di terzi	23.787	22.812	-975	-4,1%	20.813	-1.999	-8,8%
per il personale	541.826	541.658	-168	0,0%	524.627	-17.031	-3,1%
Ammortamenti	55.684	53.654	-2.030	-3,6%	54.149	495	0,9%
Oneri triburari	11.178	12.150	972	8,7%	12.356	206	1,7%
Variazioni rimanenze di materie prime sussidiarie e di consumo	-16	221	237	1481,3%	54	-167	-75,6%
Oneri diversi di gestione	109	8.437	8.328	7640,4%	6.782	-1.655	-19,6%
<b>Totale</b>	<b>932.616</b>	<b>912.513</b>	<b>20.103</b>	<b>-2,2%</b>	<b>942.368</b>	<b>29.855</b>	<b>3,3%</b>
<b>DIFFERENZA TRA VALORE E COSTI DELLA PRODUZIONE A-B</b>	<b>3.055</b>	<b>4.775</b>	<b>1.720</b>	<b>56,3%</b>	<b>4.489</b>	<b>-286</b>	<b>-6,0%</b>
<b>C - PROVENTI E ONERI FINANZIARI</b>							
Interessi ed altri oneri finanziari	-1.451	-1.625	-174	12,0%	-1.466	159	-9,8%
Altri proventi finanziari	564	255	-309	-54,8%	67	-188	-73,7%
<b>Totale</b>	<b>-887</b>	<b>-1.370</b>	<b>-483</b>	<b>54,5%</b>	<b>-1.399</b>	<b>-29</b>	<b>2,1%</b>
<b>D - PROVENTI E ONERI STRAORDINARI</b>							
Proventi straordinari	9	13	4	44,4%	5	-8	-61,5%
Sopravvenienze attive ed insussistenze del passivo	1.061	561	-500	-47,1%	992	431	76,8%
Plusvalenze da alienazioni	415	22	-393	-94,7%	16	-6	-27,3%
Sopravvenienze passive ed insussistenze dell'attivo	-398	-207	191	-48,0%	-1.280	-1.073	518,4%
Minusvalenze da alienazioni/dismissioni	-895	-782	113	-12,6%	-659	123	-15,7%
<b>Totale</b>	<b>192</b>	<b>-393</b>	<b>-585</b>	<b>304,7%</b>	<b>-926</b>	<b>-533</b>	<b>135,6%</b>
<b>Avanzo economico d'esercizio (A-B+C+D)</b>	<b>2.360</b>	<b>3.012</b>	<b>652</b>	<b>27,6%</b>	<b>2.164</b>	<b>-848</b>	<b>-28,2%</b>

### 7.5 Lo stato patrimoniale

Come mostra la tabella n. 27, le attività patrimoniali del CNR hanno registrato, nel corso dell'esercizio 2011 un incremento di circa 132,4 milioni di euro attribuibile prevalentemente alla crescita del comparto dell'attivo circolante (+146,6 milioni), specie dei crediti (+16,1%) e delle disponibilità liquide (+26,9%), compensata solo in parte dalle riduzioni osservate nel comparto delle immobilizzazioni (-1,9 milioni) e dei ratei e risconti (-12,3 milioni).

Anche l'esercizio successivo registra una crescita delle attività patrimoniali ma sensibilmente inferiore a quella del precedente esercizio (17,7 milioni); anche in tal caso all'incremento dell'attivo circolante (4,8%), concentrato in particolare nelle disponibilità liquide (+11,3%), si contrappone la diminuzione del valore delle immobilizzazioni (3,5%) e dei ratei e risconti (5,3%).

Significativa appare, tra le immobilizzazioni materiali, la quota in crescita delle "immobilizzazioni in corso e acconti" (15,5 milioni nel 2011 e 20,4 milioni nel 2012)<sup>22</sup> relative agli immobili in costruzione non soggetti ancora al processo di ammortamento.

L'importo relativo ai beni immobili è computato in 324,7 milioni nel 2011 e a 310,5 milioni nel 2012 dei quali l'allegato al conto patrimoniale, che ne fornisce la consistenza a fine esercizio, registra, al lordo degli ammortamenti, un valore di 678,2 milioni (658,3 a fine 2010), inerenti a 79 fabbricati nel 2011 e un valore di 684,5 milioni, inerenti a 85 immobili, nel 2012.<sup>23</sup>

Flette anche il valore delle immobilizzazioni finanziarie, in cui sono valorizzate sia le partecipazioni che i crediti a lungo termine, il cui andamento si riconduce alle citate politiche di revisione delle partecipazioni e alle misure di contenimento degli organici e di limitazione del turn over.

Le *partecipazioni*, comprendenti le quote di partecipazione del CNR a consorzi e società, iscritte in bilancio al valore nominale ridotto delle perdite durevoli di valore (art. 2426, n. 1 e n. 3 c.c.), raggiungono i 23,5 milioni nel 2011 e 23 milioni nel 2012.

Pur sottolineando l'attività di revisione delle partecipazioni avviata dall'Ente in attuazione della spending review, non possono che confermarsi in questa sede le osservazioni, più volte formulate dal Collegio dei revisori e dalla stessa Corte dei conti in

<sup>22</sup> Dati presi dagli stati patrimoniali allegati alle note integrative dei rendiconti 2011 e 2012.

<sup>23</sup> Dati presi dagli stati patrimoniali allegati alle note integrative dei rendiconti 2011 e 2012

precedenti referti, volte a sollecitare, mediante l'analisi dello stato di salute degli organismi partecipati, un calcolo del valore effettivo delle quote societarie o consortili possedute.

E', a tal fine, necessario indicare, almeno nella nota integrativa, il valore della quota di patrimonio netto attualizzata alla data di chiusura dell'esercizio delle società partecipate; tale metodo di valutazione consentirebbe infatti di inglobare nel valore della partecipazione le eventuali perdite/utili conseguiti, esponendo nello stato patrimoniale un valore più vicino a quello reale.

I *crediti a lungo termine*<sup>24</sup>, che evidenziano gli investimenti in buoni fruttiferi postali per l'accantonamento del TFR del personale iscritto all'INPS nonché i fondi assicurativi accantonati per il TFR del personale dell'ex INSEAN e dell'ex INFM per il quale risulta essere ancora in corso un contenzioso con il Broker assicurativo, ammontano a 33,9 milioni, scesi a 20,3 milioni nel 2012.

Il patrimonio netto evidenzia un incremento sia nel 2011 che nel 2012 in relazione all'apporto degli utili di esercizio pari a 3 milioni nel 2011 e a 2,2 milioni nell'esercizio successivo. Si rileva, peraltro, come segnalato anche dal MEF nella nota n. 6227 del 22 gennaio 2014, un disallineamento tra il valore del patrimonio netto finale del 2011 e quello iniziale del 2012 ascrivibile, secondo l'amministrazione, ad un errore del sistema informativo contabile, che renderà necessaria una correzione dei saldi.

I Fondi per rischi e oneri non mostrano dal 2010 alcuna modifica (5,6 milioni) sia con riferimento al fondo per i crediti inesigibili (anche in relazione alla loro limitato valore quale emerge in sede di riaccertamento dei residui) sia con riferimento al fondo per l'indennità di anzianità del personale INPS.

Tale fondo, inserito sin dall'esercizio finanziario 2001 per fronteggiare gli oneri latenti relativi al trattamento di fine rapporto per il personale ex INPS, risulta attualmente non capiente, in seguito al contenzioso pendente il cui valore ne supera la consistenza<sup>25</sup>.

<sup>24</sup> In particolare, l'acquisto di buoni avviene annualmente per un importo pari alla quota di TFR maturato dal personale. Viceversa, la loro riduzione è determinata dai disinvestimenti legati alla cessazione dal servizio del personale stesso.

<sup>25</sup> Come rilevato nelle precedenti relazioni, il personale CNR iscritto alla cassa previdenziale INPS ha, tra i diritti acquisiti, l'investimento annuale dell'indennità di fine servizio in Buoni Postali Fruttiferi. In passato il CNR ha provveduto in ritardo ad effettuare tale investimento, soprattutto nel periodo di sospensione generalizzata, dal 1984 al 1988, determinando, nel tempo, una forte penalizzazione per i dipendenti interessati per la mancata fruizione degli interessi dovuta ai ritardati investimenti. Tale situazione ha prodotto un forte contenzioso con l'Ente che ha visto ricorsi al TAR Lazio e, successivamente, numerosi altri al Giudice del Lavoro territorialmente competente, essendo venuta meno la competenza del TAR. A seguito di numerose sentenze dei Giudici del lavoro, favorevoli ai dipendenti, che hanno visto il CNR condannato oltre al pagamento dei mancati interessi anche al pagamento delle spese legali, il Consiglio di



Il Fondo trattamento di fine rapporto, correlato al debito che l'ente ha nei confronti dei propri dipendenti che hanno maturato la relativa indennità, cresce dello 2,7% nel 2011 e del 3,7% nel 2012 (le indennità maturate a tutto l'esercizio 2011 ammontano a 355,6 milioni mentre quelle relative al 2012 ammontano a 368,8 milioni).

In decrescita infine appare la quota dei debiti dell'ente (378,9 milioni nel 2011 e 366,9 nel 2012; erano 270,1 nel 2010) che comprendono i mutui in ammortamento e i debiti di funzionamento.

L'importo dei mutui in ammortamento, ovvero il debito residuo che l'ente ha nei confronti degli istituti di credito erogante, scende dai 45,6 milioni del 2010, ai 37,1 milioni del 2011 e ai 27,8 milioni del 2012 in relazione allo slittamento nell'accensione di nuove tranche di finanziamento.

Il quadro dei mutui in ammortamento allegato al consuntivo 2012 evidenzia complessivamente 6 operazioni, di cui l'ultima perfezionata nel mese di novembre 2010, per un debito residuo pari a 20,6 milioni.

La quota più rilevante dei debiti dell'ente è rappresentata dai debiti di funzionamento il cui importo corrisponde a quello risultante dai documenti passivi registrati e ancora non pagati nell'esercizio.

---

Amministrazione del CNR ha deliberato di dare mandato agli Uffici di portare a conclusione i tentativi di conciliazione obbligatori presentati dagli aventi diritto, risparmiando così le spese processuali e legali che inevitabilmente, per giurisprudenza ormai consolidata, l'Ente sarebbe condannato a rimborsare.

Tabella n. 27: Stato patrimoniale

(In migliaia di euro)

	2010	2011	var.ass.	var.%	2012	var.ass.	var.%
<b>Immobilizzazioni</b>							
Immateriali	4.882	3.574	-1.308	-26,8%	2.502	-1.072	-30,0%
Materiali	513.675	516.264	2.589	0,5%	510.909	-5.355	-1,0%
Finanziarie	60.822	57.665	-3.157	-5,2%	43.691	-13.974	-24,2%
<b>Totale</b>	<b>579.379</b>	<b>577.503</b>	<b>-1.876</b>	<b>-0,3%</b>	<b>557.102</b>	<b>-20.401</b>	<b>-3,5%</b>
<b>Attivo circolante</b>							
Rimanenze	171	147	-24	-14,0%	93	-54	-36,7%
Crediti	305.851	355.215	49.364	16,1%	342.822	-12.393	-3,5%
Disponibilità liquide	361.335	458.551	97.216	26,9%	510.350	51.799	11,3%
<b>Totale</b>	<b>667.357</b>	<b>813.913</b>	<b>146.556</b>	<b>22,0%</b>	<b>853.265</b>	<b>39.352</b>	<b>4,8%</b>
<b>Ratei e Risconti</b>							
Ratei attivi	36.109	23.794	-12.315	-34,1%	22.504	-1.290	-5,4%
Risconti Attivi	185	175	-10	-5,4%	187	12	6,9%
<b>Totale</b>	<b>36.294</b>	<b>23.969</b>	<b>-12.325</b>	<b>34,0%</b>	<b>22.691</b>	<b>-1.278</b>	<b>-5,3%</b>
Perdite	0	0	0	0,0%	0	0	0,0%
<b>TOTALE ATTIVO</b>	<b>1.283.030</b>	<b>1.415.385</b>	<b>132.355</b>	<b>10,3%</b>	<b>1.433.058</b>	<b>17.673</b>	<b>1,2%</b>
<b>PASSIVO</b>	<b>2010</b>	<b>2011</b>	<b>var.ass.</b>	<b>var.%</b>	<b>2012</b>	<b>var.ass.</b>	<b>var.%</b>
<b>Patrimonio netto</b>							
Patrimonio iniziale	643.702	653.954	10.252	1,6%	677.520	23.566	3,6%
Avanzo economico d'esercizio	2.360	3.013	653	27,7%	2.164	-849	-28,2%
<b>Totale</b>	<b>646.062</b>	<b>656.967</b>	<b>10.905</b>	<b>1,7%</b>	<b>679.684</b>	<b>22.717</b>	<b>3,5%</b>
<b>Fondi per rischi ed oneri</b>							
per indennità di anzianità personale INPS	1.859	1.859	0	0,0%	1.859	0	0,0%
per crediti inesigibili	3.601	3.708	107	3,0%	3.708	0	0,0%
<b>Totale</b>	<b>5.460</b>	<b>5.567</b>	<b>107</b>	<b>2,0%</b>	<b>5.567</b>	<b>0</b>	<b>0,0%</b>
<b>Fondo trattamento di fine rapporto</b>	346.241	355.618	9.377	2,7%	368.825	13.207	3,7%
<b>Totale</b>	<b>346.241</b>	<b>355.618</b>	<b>9.377</b>	<b>2,7%</b>	<b>368.825</b>	<b>13.207</b>	<b>3,7%</b>
<b>Debiti</b>							
Mutui in ammortamento	45.566	37.139	-8.427	-18,5%	27.784	-9.355	-25,2%
Debiti di funzionamento	224.714	341.430	116.716	51,9%	339.000	-2.430	-0,7%
Debiti per depositi ricevuti in cauzione	98	97	-1	-1,0%	98	1	1,0%
<b>Totale</b>	<b>270.378</b>	<b>378.666</b>	<b>108.288</b>	<b>40,1%</b>	<b>366.882</b>	<b>-11.784</b>	<b>-3,1%</b>
<b>Ratei e Risconti</b>							
Ratei passivi	14.817	18.567	3.750	25,3%	10.100	-8.467	-45,6%
Risconti passivi	71	0	-71	100,0%	0	0	0,0%
<b>Totale</b>	<b>14.888</b>	<b>18.567</b>	<b>3.679</b>	<b>24,7%</b>	<b>10.100</b>	<b>-8.467</b>	<b>45,6%</b>
<b>PASSIVITA'</b>	<b>622.079</b>	<b>739.851</b>	<b>117.772</b>	<b>18,9%</b>	<b>751.374</b>	<b>11.523</b>	<b>1,6%</b>
<b>TOTALE PASSIVO (Passività + patrimonio netto)</b>	<b>1.268.141</b>	<b>1.396.818</b>	<b>128.677</b>	<b>10,1%</b>	<b>1.431.058</b>	<b>34.240</b>	<b>2,5%</b>

Nota: Le "disponibilità liquide", oltre al "fondo cassa" di cui alla tabella n. 12, comprendono i fondi economici e i saldi dei conti correnti postali.

Nel 2011 permane un disallineamento tra il valore patrimoniale dei debiti (378,6 milioni) e il valore dei residui passivi (473,7 milioni) che si aggrava nel 2012 con uno scostamento di oltre 256 milioni.

Come evidenziato dal Collegio dei revisori l'anomalia deriva principalmente dall'esistenza dei c.d. residui impropri, anche di esercizi precedenti, che costituiscono accantonamenti programmatici e non già debiti effettivi.

La Corte, in linea con quanto affermato dal Collegio dei revisori, ritiene utile per il futuro evidenziare e motivare nella nota integrativa le differenze risultanti tra il rendiconto finanziario e lo stato patrimoniale; differenza comunque da riportare in limiti fisiologici.

## 8. Considerazioni conclusive

1. L'attività del CNR negli esercizi 2011 e 2012 è stata in gran parte dedicata all'attuazione della disciplina di riordino di cui al d.lgs 213/2009 (emanato in base alla delega conferita al governo dall'articolo 1, commi 1 e 2, della l. n. 165/2007).

E' stato redatto un nuovo Statuto dell'ente che ha confermato le missioni e gli obiettivi originari, ancorandoli agli indirizzi del Programma Nazionale della Ricerca (PNR) e alle direttive adottate dal MIUR. Mancano ancora, invece, i nuovi regolamenti del personale e di amministrazione, finanza e contabilità, previsti dal decreto di riordino, che non risultano ancora definitivamente approvati.

Novità rilevanti si rinvengono nelle modifiche della composizione degli organi e nella razionalizzazione della struttura organizzativa che ha coinvolto sia la rete scientifica che l'amministrazione centrale.

Per la rete scientifica, di rilievo è stato il processo di riduzione dei dipartimenti (da 11 a 7), finalizzato a favorire una maggiore interazione tra i saperi, e, a valle, il proseguimento della riorganizzazione degli Istituti, già avviata nel biennio precedente.

Ampia resta ancora la frammentazione delle sedi decentrate, nel cui ambito elevato si mantiene il numero delle strutture che occupano un numero limitato di dipendenti.

Appare, pertanto, necessario completare la ristrutturazione della rete scientifica, anche al fine di contenere gli oneri logistici connessi all'attuale segmentazione.

Per quanto concerne, invece, il processo di riorganizzazione dell'amministrazione centrale, si confermano anche nel 2011 e nel 2012 le già segnalate anomalie concernenti il disallineamento tra il numero degli uffici dirigenziali e i posti in organico; tale anomalia è stata definitivamente superata solo al termine del 2013 in sede di approvazione del nuovo progetto di riorganizzazione della sede centrale, adottato in attuazione del recente decreto legge n. 95 del 2012.

2. La situazione del personale in servizio evidenzia una consistenza inferiore alla dotazione organica, con un valore pari a 7107 unità, in leggera crescita nell'esercizio 2012 (7.239); il peso delle risorse umane dedicate direttamente all'attività di ricerca pari al 60% circa.

Un andamento in crescita si registra anche nell'ambito del personale a tempo determinato, soprattutto nell'ambito della quota finanziata con fondi esterni, mentre

flette, in linea con le politiche di riduzione della spesa, l'apporto che viene dal personale non dipendente dell'ente.

3. Nell'ambito dell'avviato processo di revisione della spesa si inseriscono le azioni di contenimento in materia di acquisto di beni e servizi; appaiono di rilievo il monitoraggio dei consumi energetici per gli esercizi 2010 e 2011, nonché le misure di razionalizzazione intraprese nei settori della gestione del patrimonio immobiliare e della revisione delle società partecipate.

Per quanto concerne la gestione del patrimonio, le misure intraprese hanno comportato una prima razionalizzazione delle locazioni (il cui onere, sia pur in flessione, resta elevato) e hanno proseguito nell'obiettivo di alienazione di alcuni stabili non più funzionali alle esigenze dell'ente (la cui effettiva realizzazione segna ancora forti ritardi).

Nell'ambito, invece, della revisione delle società partecipate, pur segnalandosi l'avviato processo di razionalizzazione, contenimento e monitoraggio dei costi a carico del bilancio dell'ente, restano ancora frammentarie, negli esercizi 2011 e 2012, le informazioni concernenti l'andamento economico, patrimoniale e finanziario delle società partecipate, desumibili solo in parte dai quadri contenuti nella relazione del presidente allegata al conto consuntivo, e i loro riflessi sul bilancio dell'ente di cui mancano riferimenti nella nota integrativa.

Nell'ambito delle Joint Ventures attive al termine del 2012, è stato confermato il rilievo strategico per la *mission* dell'ente di circa la metà delle partecipazioni mentre, nell'ambito delle restanti, risultano già dismesse o liquidate le quote detenute in 22 organismi che presentavano le maggiori criticità gestionali.

Quanto invece agli spin -off (58 di cui 6 a partecipazione diretta dell'ente), una analisi complessiva delle gestioni societarie ha evidenziato, a fronte di una scarsa capacità di crescita e di attrarre altri investitori, una concentrazione di spin off costituiti negli esercizi 2003-2009 con la conseguenza di favorire un apporto di competenze, risultati o altre forme di sostegno ben oltre le effettive fasi di start-up.

Ciò ha pertanto indotto l'ente, nel recente regolamento per la costituzione e la partecipazione del CNR alle imprese spin off della ricerca, a rivedere il processo di valutazione e selezione delle richieste di autorizzazione e allo stesso tempo riconsiderare il ruolo che il CNR può svolgere a favore delle iniziative più solide.

4. Sotto il profilo finanziario, la serie storica delle entrate evidenzia, dopo il trend positivo del periodo 2008-2011, una brusca frenata nel 2012 che ha riportato le entrate

accertate ai valori del 2009.

Segnano un progressivo, anche se lieve, aumento le risorse provenienti dal Fondo di finanziamento ordinario del MIUR che, tuttavia, risente del ritardo nell'assegnazione del finanziamento per i progetti premiali e conferma, inoltre, al pari del precedenti esercizi, un progressivo incremento delle assegnazioni vincolate (32,8% nel 2012) che comprendono finanziamenti per attività di ricerca solo in parte di competenza del CNR e per i quali spesso l'attività dell'ente si sostanzia in mero trasferimento di risorse verso soggetti terzi.

Verosimilmente ascrivibile al difficile periodo congiunturale appare invece la contrazione dei finanziamenti da parte delle regioni e degli enti locali, stretti dai vincoli posti dal patto di stabilità interno, e dei finanziamenti da parte di altri enti pubblici, tenuti a rigidi obblighi di contenimento della spesa.

Sul fronte delle spese, nel 2011 gli impegni diminuiscono del 2% rispetto all'esercizio precedente trainati dalla forte riduzione delle spese impegnate nella categoria "beni di consumo e servizi".

Mostrano invece un leggero incremento le altre spese correnti, ascrivibile all'incremento delle risorse destinate alla realizzazione di specifici progetti di natura premiale, e una forte crescita quelle imputate alla categoria "Altre spese" cui sono imputate le spese per restituzioni e rimborsi a terzi conseguenti alla soccombenza in liti giudiziarie.

Nettamente superiore risulta l'ammontare delle spese impegnate nell'esercizio 2012 che registrano un crescita del 18% rispetto al 2011 in relazione alle maggiori entrate.

Quanto alla spese per il personale, i dati di consuntivo registrano, negli anni presi in considerazione, un progressivo contenimento della stessa che, dopo il picco registrato nel 2009 a seguito della firma dell'ultimo CCNL (prima del congelamento disposto con il d.l. 78 del 2010), ha evidenziato una diminuzione dell' 1,3% nel 2011 e un più consistente incremento nel 2012 (+9,3%), in relazione all'avvio di un limitato ricambio del personale e la possibilità di ricorrere a personale a tempo determinato con oneri non a carico di fonti interne.

5. L'ammontare dei residui attivi, cresciuti nel 2011 del 16,1% rispetto al 2010, segna una lieve diminuzione nel 2012 (342,9 milioni a fronte dei precedenti 355,2 milioni).

La gestione delle risorse finanziarie degli esercizi 2011 e 2012, al pari dei passati esercizi, è stata caratterizzata anche da una non trascurabile consistenza dei residui passivi nel cui ambito, una particolare attenzione merita, la crescita dei c.d. residui impropri o di stanziamento di cui all'art. 28, comma 4, del regolamento di contabilità dell'ente, la cui permanenza in bilancio risulta consentita nei limiti di scopo e di tempo connessi all'esecuzione di un programma o di un progetto da perfezionare in un determinato arco temporale da specificare, quindi, e delimitare in senso programmatico.

Il conto economico dell'esercizio, che nel 2010 presentava un avanzo di 2,3 milioni, chiude nel 2011 con un avanzo di 3 milioni di euro, con una differenza tra valori e costi della produzione quantificata in 4,7 milioni.

Una quota rilevante del decremento dei costi si concentra nella voce "materie prime sussidiarie e di consumo" che, rispetto al precedente esercizio mostra una diminuzione in valore assoluto pari a 38,5 milioni (-39,9%).

Segna viceversa un forte incremento la voce "Oneri diversi di gestione", essenzialmente corrispondente ai rimborsi conseguenti a liti giudiziali aventi esito negativo per l'Ente ed ai versamenti al bilancio dello Stato a norma del D.L. 78/2010, che passa dai 109 mila euro del 2010 agli 8,4 milioni nel 2011 (+8,3 milioni in valore assoluto).

Il risultato della gestione finanziaria chiude nel 2011 con un saldo negativo di circa 1,4 milioni mentre la gestione straordinaria presenta un saldo negativo pari a 393 mila euro per effetto della sensibile riduzione sia delle "sopravvenienze attive ed insussistenze del passivo" sia delle "plusvalenze da alienazioni". Le minusvalenze da alienazioni, pur diminuendo del 12,6%, restano consistenti e sono determinate per euro 373 mila dall'adeguamento delle quote di partecipazione a consorzi e società e per euro 408 mila dalla dismissione di beni mobili.

Come evidenziato anche nella precedente relazione, le perdite durevoli di valore delle società partecipate, che hanno comportato contabilmente la svalutazione delle partecipazioni iscritte nell'attivo dello Stato patrimoniale, andrebbero più correttamente rilevate in apposita sezione del conto economico ("Rettifiche di valore delle attività finanziarie"), che tuttavia non viene valorizzata.

Il conto economico relativo all'esercizio 2012 si riporta ai valori registrati nel 2010 con un avanzo economico pari a 2,1 milioni.

I dati contabili evidenziano un incremento sia del valore della produzione che dei



costi di produzione con una differenza pari a circa 4,5 milioni, inferiore al valore registrato nel 2011.

Omogenei ai precedenti esercizi appaiono i risultati della gestione finanziaria mentre un miglioramento si registra nella gestione straordinaria ove crescono le sopravvenienze attive e diminuiscono, in misura molto superiore, le sopravvenienze passive.


6. Le attività patrimoniali del CNR hanno registrato, nel corso dell'esercizio 2011, un incremento di circa 132,3 milioni di euro attribuibile prevalentemente alla crescita del comparto dell'attivo circolante compensata solo in parte dalle riduzioni osservate nel comparto delle immobilizzazioni e dei ratei e risconti.

Anche l'esercizio successivo registra una crescita delle attività patrimoniali ma sensibilmente inferiore a quella del precedente esercizio (17,6 milioni); anche in tal caso all'incremento dell'attivo circolante, concentrato in particolare nelle disponibilità liquide, si contrappone la diminuzione del valore delle immobilizzazioni e dei ratei e risconti.

Pur sottolineando l'attività di revisione delle partecipazioni avviata dall'Ente in attuazione della spending review, non possono che confermarsi in questa sede le osservazioni, più volte formulate dal Collegio dei revisori e dalla stessa Corte dei conti in precedenti referti, volte a sollecitare, mediante l'analisi dello stato di salute degli organismi partecipati, un calcolo del valore effettivo delle quote societarie o consortili possedute.

Sarebbe a tal fine opportuno indicare, almeno nella nota integrativa, il valore della quota di patrimonio netto attualizzata alla data di chiusura dell'esercizio delle società partecipate; tale metodo di valutazione consentirebbe infatti di inglobare nel valore della partecipazione le eventuali perdite/utili conseguiti, esponendo nello stato patrimoniale un valore più vicino a quello reale.

Quanto al passivo, il patrimonio netto evidenzia un incremento sia nel 2011 che nel 2012 in relazione all'apporto degli utili di esercizio pari a 3 milioni nel 2011 e a 2,2 milioni nell'esercizio successivo. Si rileva, peraltro, come segnalato anche dal MEF nella nota n. 6227 del 22 gennaio 2014, un disallineamento tra il valore del patrimonio netto finale del 2011 e quello iniziale del 2012 ascrivibile, secondo l'amministrazione, ad un errore del sistema informativo contabile, che renderà necessaria una correzione dei saldi.





## ALLEGATO

PAGINA BIANCA

PARTECIPAZIONI DEL CONSIGLIO NAZIONALE DELLE RICERCHE										
Pos.	Regione Giuridica	Regione Sociale	Data Costituzione e/o Adesione CNR	Capitale sociale (Fondo Consortile/ Fondo Associativo/ ecc.)	Patrimonio netto	Quota CNR percentuale	Quota nominale	Rivalutazione quota CNR in relazione all'ultimo bilancio approvato	Risultato gestione 2011	Risultato gestione 2012
150.11	Consorto	CONSORZIO MILANO RICERCHE	1 luglio 2002	187.949,68	413.913,00	8,20%	15.412	33.940,87	2.998	4.046
150.12	Consorto	CONSORZIO ROMA RICERCHE - ROMA	5 aprile 2001	191.387,00	152.813,00	14,29%	27.349	21.836,97	-180.412	64.518
150.13	Società Consortile	PASTIS - CENTRO NAZIONALE PER LA RICERCA E LO SVILUPPO DEI MATERIALI - "ANGELO RIZZO" SOCIETA' CONSORTILE PER AZIONI - BRINDISI - IN LIQUIDAZIONE	9 giugno 1987	2.065.000,00	#####	5,09%	105.109	-375.810,68	-181.229	-131.682
150.15	Società Consortile	C.A.M.P.E.C. SOCIETA' CONSORTILE A RESPONSABILITA' LIMITATA - PORTICI	29 luglio 1987	390.000,00	184.672,00	25,40%	99.060	46.906,69	-447.172	-252.754
150.16	Consorto	CONSORZIO CATANIA RICERCHE - CATANIA	8 ottobre 2001	92.962,00	364.264,00	16,67%	15.497	60.722,81	-44.305	-28.301
150.17	Società Consortile	CONSORZIO PISA RICERCHE SOCIETA' CONSORTILE A RESPONSABILITA' LIMITATA in liquidazione dal 9 ottobre 2012 dichiarato fallimento 22 ottobre 2012	3 dicembre 2001	1.061.613,00	772.578,00	4,17%	44.269	32.216,50	-81.927	
150.20	Consorto	CONSORZIO AGRITAL RICERCHE - IN LIQUIDAZIONE	28 luglio 1987	138.404,00	-20.836,00	25,14%	34.795	-5.238,17	9.808	2.171
150.23	Consorto	CONSORZIO CIVITA in liquidazione	14 settembre 1990	156.000,00	3.098,00	16,66%	25.990	516,13	-15.296	-9.266
150.24	Consorto	CONSORZIO NAZIONALE DI RICERCA PER LE TECNOLOGIE OPTOELETTRONICHE DELL'INP - OPTEL-INP	13 settembre 1990	300.000,00	224.260,00	33,00%	99.000,00	74.005,80	-131.600	18.673
150.26	Consorto	CONSORZIO DI RICERCA DEL GRAN SASSO CHIUSO APRILE 2012	31 marzo 1982	178.500,00	AZZERATO	0,00%	0	0,00	-169.367	
150.27	Consorto	CONSORZIO NAZIONALE DI RICERCA DEI SISTEMI INFORMATIVI GEOGRAFICI DEI GRANDI BACINI FLUVIALI (GISIS)	30 maggio 1995	51.645,68	112.593,00	non onerosa**	-	-	2.158	9.323
150.30	Consorto	CONSORZIO RFX	13 maggio 1996	192.400,00	#####	27,02%	52.000	523.427,12	-791.892	4.665
150.31	Consorto	CONSORZIO DI RICERCA PER LO SVILUPPO DI SISTEMI INNOVATIVI DI CONCEZIONE E PRODUZIONE PER IL SETTORE MECCANICO (CONSORZIO "PRODUZIONE 2000") IN LIQUIDAZIONE	17 marzo 1997	15.494,00	19.111,00	non onerosa**	-	-	-770	-870
150.33	Società Consortile	ALINTEC SCARL (EX POLITECNICO - EX ASSOTEC) IN LIQUIDAZIONE	1 gennaio 2008	327.642,00	-182.463,00	3,37%	11.042	-6.149	-1.160.235	21.171
150.34	Associazione	CONSORZIO PER LA GESTIONE DEL CENTRO DI COORDINAMENTO DELLE ATTIVITA' DI RICERCA INERENTI AL SISTEMA LAGUNARE DI VENEZIA (CENTRO CO.RI.LA) - Bilancio consolidato	22 maggio 1998	193.950,00	439.342,00	25,00%	48.488	109.835,50	***	***
150.35	Società Consortile	CONSORZIO LO SVILUPPO DELL'EMILIA ROMAGNA (ASTER) - SCPA	21 ottobre 1998	740.000,00	784.781,00	17,57%	130.003	137.870,33	8.073	2.081
150.36	Società Consortile	CENTRO ITALIANO DI RICERCHE AEROSPAZIALI - CIRA - SCpa	2 luglio 1999	985.224,00	#####	5,24%	51.626	5.035.844,57	9.250.436	#####
150.37	Società di diritto estero	THEMIS - TELESCOPIO HELIOGRAFICO PARA EL ESTUDIO DEL MAGNETISMO Y LAS INESTABILIDADES SOLARES - SOCIEDAD LIMITADA LA LAGUNA (TENERIFE) - IN LIQUIDAZIONE	24 marzo 2000	3.006,00	477.999,44	20,00%	601	95.599,89	-459.533	-229.865

\*\*\* non pervenuta documentazione/ Bilancio non approvato  
 \*\* si riferiscono ad iniziative caratterizzate da apporti di prestazioni, conoscenze, competenze al capitale sociale non è determinabile  
 \* si riferiscono ad iniziative per cui non è previsto un capitale sociale o fondo gestionale o fondo associativo di importo predefinito, in quanto viene costituito ogni anno con i conferimenti dei singoli soci, per

Supporto alle Partecipazioni Societarie e Convenzioni Elaborazione Sig.ra Anna Rita Leognani Novembre 2013

PARTECIPAZIONI DEL CONSIGLIO NAZIONALE DELLE RICERCHE										
Pos.	Regione Giuridica	Regione Sociale	Data Costituzione e/ o Azione CNR	Capitale sociale (Fondo consortile/ Fondo associativo/ ecc.)	Patrimonio netto	Quota CNR valore percentuale	Quota nominale	Rivalutazione quota CNR in relazione all'ultimo bilancio approvato	Risultato gestione 2011	Risultato gestione 2012
150.38	Consortio	CONSORZIO PER LA RICERCA E L'EDUCAZIONE PERMANENTE DI TORINO (COREP), recesso CNR, aprile 2012	13 giugno 2000	568.965,00	275.855,00	non onerosa**	-	-	-293.109	
150.39	Associazione	CONSORZIO INTERUNIVERSITARIO PER LA GESTIONE DEL CENTRO DI CALCOLO ELETTRONICO DELL'ITALIA NORD-ORIENTALE (C.I.N.E.C.A.)	27 giugno 2000	variabili *	#####	variabili *	non è possibile determinare	-	1.722.315	***
150.40	Associazione Italiana per la ricerca	ASSOCIAZIONE ITALIANA PER LA RICERCA INDUSTRIALE (AIRI)	9 novembre 2000	variabili *	232.928,40	variabili *	non è possibile determinare	-	1.963	31.626
150.41	Società	SHAR-DNA S.P.A. azzeramento capitale sociale Assemblea dei Soci del 19 maggio 2001	16 maggio 2001	capitale iniziale 450000	AZZERATO	0,00%	0	0,00		
150.45	GEIE	GEIE EUROPEEN D'INTERET ECONOMIQUE (EUROPEAN RESEARCH CONSORTIUM FOR INFORMATICS AND MATHEMATICS-ERCIM)	1 novembre 2001	variabili *	non è possibile determinare	variabili *	-	-	112.055	9.828
150.47	Consortio	CONSORZIO PROMOS RICERCHE	30 ottobre 2001	154.937,07	114.806,00	10,00%	11.480	11.480,60	1.251	5.123
150.48	Consortio	CONSORZIO TECNOLOGIE BIOLOGICHE - TEBIO	5 dicembre 2001	10.010,00	269,00	11,98%	1.199	32,23	-955	-394
150.51	Consortio	CONSORZIO LUGI AMADUCCI	6 febbraio 2002	56.811,00	92.804,00	9,95%	5.653	9.234,00	6.085	30.023
150.53	Consortio	CONSORZIO VENEZIA RICERCHE	27 febbraio 2002	498.918,00	305.774,00	non onerosa**	-	-	-111.491	-146.888
150.54	Fondazione	FONDAZIONE ANTONIO RUBERTI	11 luglio 2002	variabili *	257.694,00	variabili *	non è possibile determinare	-	il bilancio chiude in passivo	
150.55	Associazione	ASSOCIATION "ASSOCIAZIONE PER LA SICUREZZA INFORMATICA E TELEMATICA"	13 settembre 2002	variabili *	60.715,00	variabili *	non è possibile determinare	-	-46.868	36.871
150.56	Associazione	ISTITUTO PER LO SVILUPPO E LA GESTIONE AVANZATA DELL'INFORMAZIONE - INFORAV	23 ottobre 2002	variabili *	228.880,00	variabili *	non è possibile determinare	-	***	***
150.57	Fondazione	FONDAZIONE IMC - CENTRO MARINO INTERNAZIONALE - O.N.L.U.S.	13 luglio 2002	56.810,00	#####	non onerosa**	-	-	-160.501	***
150.58	Associazione	CONSORTIUM GESTIONE AMPLIAMENTO RETE RICERCA - GARR	13 novembre 2002	500.000,00	25780225,43	25,00%	125.000	500.000,00	3.273.501	70.430
150.59	Consortio	SYNESIS	4 aprile 2003	21.000,00	268.208,00	22,85%	4.800	61.285,53	83.823	26.990
150.60	Associazione estera di diritto belga	EUROPEAN ASSOCIATION FOR FOOD SAFETY (SAFE CONSORTIUM)	4 aprile 2003	variabili *	-	variabili *	non è possibile determinare	-	-14.437	***
150.61	Società Consortile	CONSORZIO PER L'ATTUAZIONE DEL PROGRAMMA NAZIONALE DI RICERCHE IN ANTARTIDE PNRA - S.C.R.L. IN LIQUIDAZIONE dal 22 dicembre 2010 (atto transattivo novembre 2012)	17 aprile 2003	500.000,00	#####	24,00%	120.000	316.274,88	***	

\*\*\* non pervenuta documentazione/ Bilancio non approvato

\*\* si riferiscono ad iniziative caratterizzate da apporti di prestazioni, conoscenze, competenze ed attività tecnico scientifiche, per cui la quota di partecipazione al capitale sociale non è determinabile

\* si riferiscono ad iniziative per cui non è previsto un capitale sociale o fondo gestionale o fondo associativo di importo predefinito, in quanto viene costituito ogni anno con i conferimenti dei singoli soci, per tale motivo non Supporto alle Partecipazioni Societarie e Convenzioni Elaborazione Sig.ra Anna Rita Leognani Novembre 2013

Pos.	Regione geografica	Regione Sociale	Data Costituzione e/o Adesione CNR	Capitale sociale (Fondo Consortile/ Fondo Associativo/ etc.)	Patrimonio netto	Quota CNR valore percentuale	Quota nominale	Rivalutazione quota CNR in relazione all'ultimo bilancio approvato	Risultato gestione 2011	Risultato gestione 2012
150.63	Consortio Universitario	CENTRO PER LO STUDIO DELLA PATOLOGIA SPONTANEA DEGLI ORGANISMI MARINI - CESPOM	5 maggio 2003	stanziamento annuale comune di Pescara	389.859,00	non onerosa**	-	-	56.002	69.004
150.64	Associazione a partecipazione di diritto	EUROPEAN REGISTRY FOR INTERNET DOMAINS VZW/ASBL - EURID	27 giugno 2003	variabili*	non è possibile determinare	variabili*	non è possibile determinare	-	***	***
150.66	Società Consortile	CRATI - CONSORZIO PER LA RICERCA E LE APPLICAZIONI DI TECNOLOGIE INNOVATIVE S.C.R.L.	5 aprile 2004	61.650,00	627.071,23	1,62%	999	10.158,55	22.072	20.816
150.69	Direttrice Tecnologico	AVANTI - DISTRETTO SULL'INGEGNERIA DEI MATERIALI POLIMERICI E COMPOSITI E STRUTTURE - S.C.A.R.L.	6 maggio 2005	689.000,00	817.997,00	15,24%	105.000	124.662,74	10.417	11.822
150.70	Società Consortile	BIOGEM SOCIETA' CONSORTILE A RESPONSABILITÀ LIMITATA (CONSORZIO PER LA BIOTECNOLOGIA E LA GENETICA MOLECOLARE NEL MEZZOGIORNO D'ITALIA)	13 ottobre 2005	197.600,00	821.130,00	5,26%	10.400	43.217,35	6.061	190.885
150.71	Società Consortile	LABORATORIO DI TECNOLOGIE ONCOLOGICHE "HSR-GIGLIO" S.C.R.L. vendita quota unimb. 1920. marzo 2013	11 maggio 2005	10.000,00	#####	42,99%	4299,5 - 1920 2379,50	947.421,36	-17.121	-229.093
150.72	Società Consortile	AMRA - ANALISI E MONITORAGGIO DEL RISCHIO AMBIENTALE - S.C.R.L.	11 maggio 2005	9.000.000,00	#####	15,00%	1.350.000 (di cui 75.000 versati e 1.275.000 mediante apporto di azioni (azioni a scissione scientifica))	1.172.176,05	-427.141	-330.683
150.73	Società SRL	AGORASOPHIA S.R.L. (ex INFIM)	7 giugno 2002	1.550.000,00	#####	16,44%	254.800,00	197.044,74	-68.896	***
150.74	Società SRL	CENTRO ITALIANO PACKAGING S.r.l. - CIP (ex INFIM)	30 maggio 2005	100.000,00	111.179,00	7,00%	7.000	7.782,53	-83.117	-62.447
150.75	Società Consortile	PARCO SCIENTIFICO E TECNOLOGICO DELLA CALABRIA - S.C.P.A. - CALPARK (ex INFIM)	26 novembre 1993	515.270,00	439.619,00	1,88%	9.687	8.264,84	***	***
150.76	Società Consortile	PRODOTTI E PROCESSI METALLURGICI AVANZATI - S.C.R.L. - PROMEA (ex INFIM) IN LIQUIDAZIONE 26 GIUGNO 2013	5 marzo 1991	78.400,00	8.394,00	5,84%	4.579	490,21	-56.062	9.396
150.77	Società Consortile	RETE VENTURES (RICERCA E TRASFERIMENTO TECNOLOGICO) - S.C.R.L. - (ex INFIM) IN LIQUIDAZIONE	16 maggio 2002	63.000,00	60.292,00	90,00%	56.700	54.262,80	-111.429	-258.175
150.78	Società Consortile	SINCROTRONE TRIESTE S.C.P.A. SOCIETA' DI INTERESSE NAZIONALE (ex INFIM)	30 maggio 2005	47.632.663,00	#####	5,13%	2.309.653	2.428.562,11	763.798	193.839
150.79	Associazione	ASSOCIAZIONE FESTIVAL DELLA SCIENZA (ex INFIM)	18 marzo 2003	variabili*	138.415,02	variabili*	non è possibile determinare	-	-151.024	910
150.80	Consortio	CONSORZIO PER L'INCREMENTO DEGLI STUDI E DELLE RICERCHE DEI DIPARTIMENTI DI FISICA DELL'UNIVERSITA' DI TRIESTE (CONSORZIO PER LA FISICA - TRIESTE) - ex INFIM	30 maggio 2005	variabili*	-	variabili*	non è possibile determinare	-	Bilancio di gestione finanziaria	Bilancio di gestione finanziaria
150.81	Direttrice Tecnologico	DHTECH - DISTRETTO TECNOLOGICO HIGH TECH S.C.R.L. verificare quota nominale	20 dicembre 2005	197.000,00	193.421,00	17,18%	33.845	33.229,73	2.087	93
150.82	Consortio	CONSORZIO "TECNOLOGIE PER LE OSSERVAZIONI DELLA TERRA E DEI RISCHI NATURALI"	29 dicembre 2005	20.000,00	177.707,00	27,00%	5.400	47.980,89	il bilancio chiude in pareggio	2.522

\*\*\* nei paragrafi documentazioni/ Bilancio non approvato  
 \*\* si riferiscono ad iniziative caratterizzate da apporti di prestazioni, conoscenze, competenze ed attività tecnico scientifiche, per cui la quota di partecipazione al capitale sociale non è determinabile  
 \* si riferiscono ad iniziative per cui non è previsto un capitale sociale o fondo gestionale o fondo associativo di importo predefinito, in quanto viene costituito ogni anno con i conferimenti dei singoli soci, per tale motivo non Supporto alle Partecipazioni Societarie e Convenzioni Elaborazione Sig.ra Anna Rita Loggiani Novembre 2013



PARTECIPAZIONI DEL CONSIGLIO NAZIONALE DELLE RICERCHE										
Pos.	Ragione Giuridica	Ragione Sociale	Data Costituzione e/o Adesione CNR	Capitale sociale (Fondo Consortile/ Fondo Associativo/ etc.)	Patrimonio netto	Quota CNR valore percentuale	Quota nominale	Rivitalizzazione quota CNR in relazione all'ultimo bilancio approvato	Risultato gestione 2011	Risultato gestione 2012
150.83	Società Consortile	ISTITUTO DI RICERCA E CERTIFICAZIONE PER LE COSTRUZIONI SOSTENIBILI - IRCCOS S.C.R.L.	30 gennaio 2006	490.000,00	146.986,00	80,00%	392.000	117.586,80	-80.650	-106.221
150.84	Società Consortile	TEST - TECHNOLOGY, ENVIRONMENT, SAFETY, TRANSPORT - T.S.E.T.S.C.R.L.	1 febbraio 2006	147.000,00	147.399,00	17,00%	24.990	25.057,83	-105.370	52
150.85	Associazione	VENICE INTERNATIONAL UNIVERSITY - VIU	10 gennaio 2006	2.035.718,66	#####	variabili *	-	-	-767.209	13.647
150.86	Società Sponsoriale	PRODAL SCRL	31 maggio 2006	150.000,00	169.981,00	13,00%	19.500	22.097,53	6.677	690
150.87	Direttrice Tecnologica	SCRL LOGISTICA RICERCA E SVILUPPO (R&D LOG)	28 luglio 2006	30.000,00	112.589,00	1,66%	498	1.868,98	59.458	21.995
150.89	Società Consortile	CENTRO REGIONALE INFORMATION AND COMMUNICATION TECHNOLOGY - CERICT SCRL	27 aprile 2006	150.000,00	153.515	6,00%	9.000	9.210,90	***	9
150.90	Fondazione	FONDAZIONE RIMED	23 marzo 2006	330.000.000,00	#####	variabili *	non è possibile determinare	-	-548.026	366.516.751
150.91	Direttrice Tecnologica	DISTRETTO AGROALIMENTARE REGIONALE - DARE SCRL	in attesa di ricevere iscrizione al libro dei soci	500.000,00	#####	5,00%	25.000	50.251,15	-335.397	308.186
150.92	Società estera di diritto inglese	THE EVITHERM SOCIETY - SOCIETA' PRIVATA A GARANZIA LIMITATA	adesione CNR 01/08	variabili *	-	variabili *	non è possibile determinare	-	***	***
150.93	Società Consortile	CONSORZIO PER LE BIOTECNOLOGIE AVANZATE - BIOSISTEMA SCRL	7 dicembre 2006	1.180.281,00	996.736	2,75%	32.458	27.410,24	-205.487	-226.172
150.95	Società Consortile	CENTRO DI COMPETENZA ICT - SUD SCRL	7 dicembre 2006	996.095,00	996.096,00	0,40%	3.984	3.984,38	-179.834	***
150.96	Società Consortile	CENTRO REGIONALE PER LE TECNOLOGIE AGROALIMENTARI - CERTA SCRL	7 dicembre 2006	100.000,00	#####	2,56%	2.560	30.189,98	-372.488	-412.278
150.97	Società Consortile	IMPRESAMBIENTE SCRL	7 dicembre 2006	1.229.319,42	844.871,00	14,31%	175.916	120.901,04	-493.615	-400.909
150.98	Società Consortile	MERIDIONALE INNOVAZIONE E TRASPORTI MIT SCRL	7 dicembre 2006	120.000,00	94.904,00	2,50%	3.000	2.372,60	-307.144	-162.756
150.99	Associazione	APRE	31 maggio 2007	variabili *	856.919,27	variabili *	-	-	***	50.741
150.100	Direttrice Tecnologica	SIIT S.C.P.A.	3 maggio 2007	600.000,00	606.430,00	8,00%	48.000	48.514,40	1.407	1.743

\*\*\* non pervenuta documentazione/ Bilancio non approvato  
 \*\* si riferisce ad attività di prestazioni, conoscenze, competenze ed attività tecnico scientifiche, per cui la quota di partecipazione al capitale sociale non è determinabile  
 \* si riferisce ad iniziative per cui non è previsto un capitale sociale o fondo gestionale o fondo associativo di importo predefinito, in quanto viene costituito ogni anno con i conferimenti dei singoli soci, per tale motivo non Supporto alle Partecipazioni Societarie e Convenzioni Elaborazione Sig.ra Anna Rita Leognani Novembre 2013

PARTICIPAZIONI DEL CONSIGLIO NAZIONALE DELLE RICERCHE										
Pr. n.	Edizione Giuridica	Ragione Sociale	Data Costituzione e/o Adesione CNR	Capitali sociali (Fondo Consortile/ Fondo Associativo/ Atto)	Patrimonio netto	Quota CNR-Volone percentuale	Quota nominale	Rivestizione quota CNR in bilancio approvato	Risultato gestivo 2011	Risultato gestivo 2012
150.101	Fondazione	FONDAZIONE GABRIELE MONASTERIO	15 maggio 2007	22.517.700,00	#####	non onerosa**	-	-	***	***
150.102	Società Consortile	CRDC - NUOVE TECNOLOGIE ATTIVITÀ PRODUTTIVE S.C.R.L.	30 maggio 2007	235.000,00	294.865,00	25,53%	59.996	75.279,03	520	1.429
150.103	Fondazione	INNOVATION BIOLOGICALS FOR MEDICINE (IBO FOR MEI)	16 luglio 2007	450.000,00	519.000,00	33,33%	150.000	-	***	***
150.105	Società Consortile	BIOTEKNET	14 dicembre 2007	700.000,00	708.608,00	14,00%	98.000	99.205,12	80	6.170
150.106	Società Consortile	Diagnostica e farmaceutica Molecolari S.C.R.L. - Napoli - D.F.M.	14 dicembre 2007	300.000,00	310.151,00	34,00%	102.000	105.451,34	17.749	1.766
150.107	Società Consortile	G.E.A.R. - LIQUIDAZIONE DAL 15 FEBBRAIO 2013	14 dicembre 2007	90.000,00	46.893,00	14,44%	13.000	6.773,41	-11.601	***
150.108	Ente di Diritto Pubblico regionale	LAMMA - LABORATORIO DI MONITORAGGIO E MODELLISTICA AMBIENTALE PER LO SVILUPPO SOSTENIBILE	20 dicembre 2007	166.600,00	477.423,00	30,01%	50.000	143.284,67	8.902	382
150.109	Consorzio	CONSORZIO ITALBIOTEC	25 febbraio 2008	103.292,00	170.789,00	non onerosa**	-	-	4100	537
150.110	Direttrice Tecnologico	CONSORZIO DI RICERCA PER L'INNOVAZIONE TECNOLOGICA, SICILIA TRASPORTI NAVALI, COMMERCIALI E DA DI PORTO S.C.A. R.L. - MESSINA	9 aprile 2008	500.000,00	500.000,00	21,00%	105.000	105.000,00	-43.412	87.035
150.111	Società consortile	CONSORZIO INTERDISCIPLINARE DI STUDI BIOMOLECOLARI ED APPLICAZIONI INDUSTRIALI SOCIETÀ CONSORTILE A RESPONSABILITÀ LIMITATA (C.I.S.I. S.S.a.r.l.)	26 giugno 2008	20.000	30.363,00	33,00%	6.600	10.019,79	5	2.712
150.112	Direttrice Tecnologico	DISTRETTO TECNOLOGICO SICILIA MICRO E NANO SISTEMI SOCIETÀ CONSORTILE A RESPONSABILITÀ LIMITATA - CATANIA	1 agosto 2008	600.000,00	601.716,00	15,17%	91.000	91.280,32	il bilancio chiude in pareggio	105
150.113	Direttrice Tecnologico	CONSORZIO DI RICERCA PER L'INNOVAZIONE TECNOLOGICA, SICILIA AGROBIO E PESCA ECOCOMPATIBILE SOCIETÀ CONSORTILE A RESPONSABILITÀ LIMITATA	9 gennaio 2009	600.000,00	600.926,00	16,67%	100.020	100.174,36	63	105
150.114	Società Consortile	MEDEA - QUALMED SOCIETÀ CONSORTILE A RESPONSABILITÀ LIMITATA	28 novembre 2008	36.000,00	23.323,00	41,67%	15.001	9.718,69	***	***
150.115	Società Consortile	CENTRO DI COMPETENZA TECNOLOGICA SU ANALISI E PREVENZIONE DEL RISCHIO AMBIENTALE DELLA SARDEGNA SOCIETÀ CONSORTILE A RESPONSABILITÀ LIMITATA (CCT APRAS SOC. CONS. A.R.L.)	29 dicembre 2008	21.500,00	96.366,00	9,30%	2.000	8.962,04	***	-41.956
150.116	Direttrice Tecnologico	DT.I.N.E. - DISTRETTO TECNOLOGICO NAZIONALE SULL'ENERGIA - SOCIETÀ CONSORTILE A RESPONSABILITÀ LIMITATA adesione CNR	31 gennaio 2009 (data adesione CNR)	383.812,00	354.918,00	11,54%	44.285	40.957,54	117.375	-93.985
150.117	Associazione di diritto belga	EUROPEAN RESEARCH INSTITUTE OF CATALYSIS ASSOCIATION INTERNAZIONALE SANS BUT LOCKRIP/INTERNAZIONALE RESEARCH CENTER WINSTOGERM(ERIC AIBSU/IVZW)	10 marzo 2009	variabile**	202.341,31	variabile*	non è possibile determinare	-	***	***
150.118	Società Consortile	LABORATORIO MICRO E SUB MICRO CHIMICA (MISU) SOCIETÀ CONSORTILE BOMAGNA - MIST E S.C. R.L.	26 giugno 2009	100.000,00	162.677,00	35,00%	35.000	56.936,95	5.082	82.928

\*\*\* non pervenuta documentazione/ Bilancio non approvato  
 \*\* si riferiscono ad iniziative caratterizzate da apporti di prestazioni, conoscenze, competenze ed attività tecnico scientifiche, per cui la quota di partecipazione al capitale sociale non è determinabile  
 \* si riferiscono ad iniziative per cui non è previsto un capitale sociale o fondo associativo di importo predefinito, in quanto viene costituito ogni anno con i conferimenti dei singoli soci, per tale motivo non Supporto alle Partecipazioni Societarie e Convenzioni Elaborazione Sig.ra Anna Rita Leognani Novembre 2013

PARTECIPAZIONI DEL CONSIGLIO NAZIONALE DELLE RICERCHE										
Pos.	Ragione Sociale	Ragione Sociale	Data Costituzione e/o Alterazione CNR	Capitale sociale (Fondo Comune Fondo partecipativo)	Partecipazione netta	Quota CNR valore percentuale	Quota nominale	Rivalutazione quota CNR in relazione all'ultimo bilancio approvato	Risultato gestione 2011	Risultato gestione 2012
150.119	Società Consortile	European Institute of molecular Magnetism E.T.M.I. s.c.r.l.	3 settembre 2009	21.333,00	51.289,00	6,24%	1.333,00	3.200,43	1.356	-145
150.120	Associazione di diritto belga	MANOPORUS MATERIALS INSTITUTE OF EXCELLENCE INSIDE-PORES ASSOCIATION INTERNATIONAL SANS BUT LUCRATIF/INTERNATIONALE VERENIGING ZONDER WINSTOOGHERK (ENMIX ASBL/IZV)	22 gennaio 2009	variabili *	Bilancio di natura finanziaria	variabili*	non è possibile determinare		***	
150.121	Direttrice Tecnologico	DISTRETTO TECNOLOGICO AEROSPAZIALE S.C.R.L. (DTA S.C.R.L.)	29 luglio 2009	150.000,00	215.789,00	10,50%	15.750	22.657,85	897	61.051
150.122	Società Consortile	VENETO NANOTECH S.C.P.A. IL CNR NON HA PARTECIPATO ALLA RICOSTITUZIONE DEL CAPITALE SOCIALE ED AL SUCCESSIVO AUMENTO	13 novembre 2008	910.912,00	949.464,00	1,10%	10.000	10.444,10	-1.572,287	-627.925
150.123	Società gestione risparmio	PRINCIPIA SGR EX-QUANTICA SOCIETA' DI GESTIONE DEL RISPARMIO S.P.A.	25 marzo 2010	1.300.000,00	#####	27,69%	360.000	345.408,94	-260,498	38.822
150.124	Società Consortile	COTRECH - ITALIAN RESEARCH INFRASTRUCTURE FOR CULTURAL HERITAGE - SOCIETA' CONSORTILE A RESPONSABILITA' LIMITATA - versato solo il 25%	22 settembre 2010	20.000,00	42.464,00	14,29%	2.858	6.068,10	-9,135	-5.525
150.125	Direttrice Tecnologico	DISTRETTO LIGURE DELLE TECNOLOGICO MARINE S.C.R.L. (DLTM S.C.R.L.)	27 settembre 2010	1.080.000,00	#####	5,56%	60.000	59.474,49	-28,679	-45,747
150.126	Società consortile	COLLEZIONE NAZIONALE DI COMPOSTI CHIMICI E CENTRO SCREENING - SOCIETA' CONSORTILE A RESPONSABILITA' LIMITATA (CNCCS S.C.R.L.)	17 novembre 2010	100.000,00	100.525,00	20,00%	20.000	20.105,00	-283,365	284,160
150.127	Società consortile	INNOVA S.C.R.L.	3 marzo 2011	447.500,00	307.544,00	33,51%	150.000	103.057,99	-64,312	-75,644
150.128	Società consortile	CULTURA & INNOVAZIONE - C&I	11 marzo 2011	139.097,00	177.837,00	8,22%	7.366	14.618,20	paraggio	paraggio
150.129	Associazione - 10	NETWORK PER LA VALORIZZAZIONE DELLA RICERCA UNIVERSITARIA (NETVAL)	14 ottobre 2009	variabili *	-	variabili *	non è possibile determinare		***	12,912
150.130	FONDAZIONE	*Centro Internazionale della Fotonica per l'Imaging e la Diagnostica (CIFA)	27 giugno 2011	120.000,00	296.620,00	33,33%	40.000		***	176,619
150.131	Associazione	ISTITUTO INTERNAZIONALE DELLE COMUNICAZIONI - IIC	28 dicembre 1962	134.641,00					***	9,230
150.132	Associazione	EIT ICT LABS ITALY	16 dicembre 2011	10.000,00	84.701,00	non onerosa**	-	-	0	74,700,00
150.133	Società SPA	CENTRO PER GLI STUDI DI TECNICA NAVALE - CETENA S.P.A.	22 aprile 2008	1.000.000,00	#####	non onerosa**			-64,527	240,196
150.134	Società consortile	CERTIMAC S.C. R.L.	28 febbraio 2012	84.000,00	77.435,00	28,58%	24.000	22.130,92		6,824
150.135	Società consortile	PROGETTO TRADUZIONE TALMUD BABILONENSE - PITB Scari	14 marzo 2012	10.000,00	94.208,00	50,00%	5.000	47.104,00		84,209
150.136	Direttrice Tecnologico	DISTRETTO MECCATRONICO REGIONALE DELLA PUGLIA SOCIETA' CONSORTILE A RESPONSABILITA' LIMITATA (MEDIS S.C.R.L.)	13 luglio 2012	150.000,00	118.757,00	3,26%	4.901	3.871,00		10,497
150.137	Associazione	ASSOCIAZIONE GENOVA SMART CITY (ASGSC)	13 settembre 2012	variabili *	-	non onerosa**	-	-		9,650
150.138	Direttrice Tecnologico	DISTRETTO TECNOLOGICO AEROSPAZIALE DELLA CAMPANIA S.C.R.L. (DAC S.C.R.L.)	29 novembre 2012	482.500,00	482.500,00	4,00%	20.000	20.000,00		0

\*\*\* non pervenuta documentazione/ Bilancio non approvato  
 \*\* si riferiscono ad iniziative caratterizzate da apporti di prestazioni, conoscenze, competenze ed attività tecnico scientifiche, per cui la quota di partecipazione al capitale sociale non è determinabile  
 \* si riferiscono ad iniziative per cui non è previsto un capitale sociale o fondo gestionale o fondo associativo di importo predefinito, in quanto viene costituito ogni anno con i conferimenti dei singoli soci, per tale motivo non Supporto alle Partecipazioni Societarie e Convenzioni Elaborazione Sig.ra Anna Rita Leognani Novembre 2013



SPIN - OFF										
Pos.	Ragione Giuridica	Ragione Sociale	Data Costituzione e/o Adesione CNR	Capitale sociale (Fondo Consortile/ Fondo Associativo/ etc.)	Patrimonio netto	Quota CNR valore percentuale	Quota nominale	Rivalutazione quota CNR in relazione all'ultimo bilancio approvato	Risultato gestione 2011	Risultato gestione 2012
1	Società S.r.l.	R.E.D. S.R.L.	23 gennaio 2006	25.823,00	46.880,00	10,00%	2.582	4.688,00	1.281	5.479
2	Società S.r.l.	MASSA SPIN-OFF S.R.L.	05 luglio 2007	80.000,00	250.822,69	10,00%	8.000	25.082,27	46.614	609
3	Società S.r.l.	MEDITEKNOLOGY S.R.L.	24 febbraio 2004	90.380,00	62.258,00	50,00%	45.190	31.129,00	-73.666	27.218
4	Società S.r.l.	ARKEMATICA S.R.L.* (ex INFIMEDIA)	23 gennaio 2003	110.000,00	162.968,00	17,39%	19.129	28.340,14	6.245	2.982
5	Società S.p.A.	COLUMBIUS SUPERCONDUCTORS S.P.A.	06 febbraio 2003	3.091.874,00	887.453,00	0,1245%	3.851	1.104,88	-1.647,102	-2.204,421
6	Società S.r.l.	CANTIL S.R.L.	12 aprile 2003	10.500,00	6.483,81	10,00%	1.050	648,38	-4.660	*

\* Il 13/06/2012 è stata deliberata la messa in liquidazione della società; siamo in attesa di acquisire il bilancio di liquidazione

PAGINA BIANCA

CONSIGLIO NAZIONALE DELLE RICERCHE  
(CNR)

---

**BILANCIO D'ESERCIZIO 2011**

PAGINA BIANCA

## **RENDICONTO GENERALE PER L'ESERCIZIO FINANZIARIO 2011**

### **LA NOTA INTEGRATIVA**

#### **IL CONTO DI BILANCIO**

- ❖ Il rendiconto finanziario decisionale
- ❖ Il rendiconto finanziario gestionale
  - *Allegato 1*: Riassunti per capitolo
  - *Allegato 2*: il rendiconto finanziario decisionale riclassificato per funzioni obiettivo
  - *Allegato 3*: i saldi di cassa al 31 dicembre 2011
  - *Allegato 4*: Riepilogo dei movimenti di cassa 2011 per codifica SIOPE
  - *Allegato 5*: la situazione dei residui attivi e passivi degli esercizi precedenti

#### **IL CONTO ECONOMICO**

#### **LO STATO PATRIMONIALE**

- *Allegato 1*: gli immobili del CNR e le variazioni intervenute nel corso dell'esercizio
- *Allegato 2*: il quadro riepilogativo dei mutui in ammortamento
- *Allegato 3*: la composizione delle immobilizzazioni materiali e relativi movimenti
- *Allegato 4*: il quadro riepilogativo degli ammortamenti

#### **ALLEGATI**

- ❖ La situazione amministrativa
- ❖ La Relazione illustrativa del Presidente
- ❖ La relazione del Collegio dei Revisori dei Conti

#### **DELIBERAZIONI**

- ❖ Delibera del Consiglio di Amministrazione n. 105/2012 del 28 giugno 2012-verb. 212 - "Rendiconto generale dell'esercizio finanziario 2011. Approvazione"

PAGINA BIANCA

## NOTA INTEGRATIVA



PAGINA BIANCA

**Premessa**

Le rendicontazioni relative all'esercizio finanziario 2011 vengono presentate a norma del regolamento di amministrazione, contabilità e finanza D.P. CNR n. 0025034 del 4 maggio 2005, di seguito denominato "Regolamento".<sup>1</sup>

Il predetto regolamento è conforme alle regole generali di contabilità pubblica di cui al D.P.R. 27/2/2003, n. 97 recante "Regolamento concernente l'amministrazione e la contabilità degli enti pubblici di cui alla legge 20 marzo 1975, n. 70".

La particolarità del Regolamento del CNR rispetto al D.P.R. 97/2003 risiede nella rappresentazione dell'allocazione delle risorse e consuntivazione delle medesime attraverso lo strumento del piano di gestione. I piani di gestione, articolati sulla base dell'assetto organizzativo dell'Ente, consentono di rappresentare le attività di ricerca attraverso un sistema di commesse.

Di seguito è fornito un quadro delle relazioni esistenti tra il conto del bilancio e i piani di gestione dei Centri di responsabilità.

CONTO DEL BILANCIO		PIANI DI GESTIONE
DECISIONALE	GESTIONALE	
Upb: Dipartimenti/RSTL/SAC Titoli Categorie	Upb: Dipartimenti/RSTL/SAC Titoli Categorie Capitoli	Upb: Dipartimenti/RSTL/SAC Progetti Istituti / Uffici SAC Commesse Moduli Gruppo di azioni elementari (GAE) Titoli Categorie Capitoli

I dipartimenti sono unità organizzative definite in ragione delle diverse macro aree di ricerca scientifica e tecnologica in cui è strutturato l'Ente. Essi costituiscono le unità previsionali di base (UPB) in cui è articolato il preventivo finanziario dell'Ente unitamente alle UPB "Ricerca spontanea a tema libero" e "Amministrazione dell'Ente"<sup>2</sup>.

I progetti costituiscono un'articolazione dei Dipartimenti e sono individuati per classi di obiettivi omogenei. Le commesse rappresentano le attività di ricerca volte al raggiungimento di uno specifico risultato. Gli Istituti costituiscono i centri

<sup>1</sup> Pubblicato sulla G.U. n. 124 del 30 maggio 2005 ed entrato in vigore il 1 giugno 2005. Adottato in attuazione del decreto legislativo 4 giugno 2005, n. 127 recante "Riordino del Consiglio Nazionale delle Ricerche".

<sup>2</sup> Cfr. art. 15 del comma 1 del regolamento di organizzazione e finanziamento e art. 2, comma 1, lettera i) del regolamento.

di responsabilità nei quali si svolgono le attività di ricerca<sup>3</sup>. Essi afferiscono ad un solo Dipartimento ma, nell'ambito delle proprie attività di ricerca, possono operare anche per obiettivi progettuali di altri Dipartimenti. I moduli rappresentano un'articolazione delle commesse<sup>4</sup>. I G.A.E. sono un'ulteriore articolazione dei moduli e rappresentano un insieme di azioni omogenee legate allo svolgimento delle commesse. Le capitolazioni di entrata e di spesa sono contenute nel G.A.E. e pertanto il piano di gestione è un'ulteriore sottoarticolazione del rendiconto finanziario gestionale.

### **1. Il conto del bilancio: i rendiconti finanziari decisionale e gestionale**

I rendiconti finanziari decisionale e gestionale sono redatti in conformità degli allegati 6 e 7 al Regolamento ed evidenziano:

- a) le entrate di competenza, accertate, riscosse o rimaste da riscuotere;
- b) le uscite di competenza dell'anno, impegnate, pagate o rimaste da pagare;
- c) la gestione dei residui attivi e passivi degli esercizi precedenti;
- d) le somme riscosse e quelle pagate in conto competenza ed in conto residui;
- e) il totale dei residui attivi e passivi a termine all'esercizio.

Le unità previsionali di base sono le seguenti:

1. Terra e Ambiente
2. Energia e Trasporti
3. Agroalimentare
4. Medicina
5. Scienze della Vita
6. Progettazione Molecolare
7. Materiali e Dispositivi
8. Sistemi di Produzione
9. Tecnologie dell'Informazione e delle Comunicazioni
10. Identità Culturale
11. Patrimonio Culturale
12. Ricerca spontanea a tema libero
13. Amministrazione dell'Ente.

Nel rendiconto finanziario gestionale le UPB relative ai Dipartimenti si articolano nei centri di responsabilità scientifica (Istituti) per la rappresentazione delle movimentazioni inerenti alle commesse riferibili ai progetti dipartimentali per i quali hanno operato. Pertanto, un Istituto può comparire sotto più Dipartimenti. Analogamente, la UPB "Ricerca spontanea a tema libero" si articola nelle movimentazioni inerenti ai diversi Istituti che hanno partecipato a tale ricerca.

Al fine di dare una rappresentazione più chiara e completa, il rendiconto finanziario gestionale è stato altresì rielaborato fornendo all'allegato 1 del Conto di bilancio una illustrazione dei dati di bilancio riassunti per singolo capitolo.

<sup>3</sup> Cfr art. 24, del regolamento di organizzazione.

<sup>4</sup> Cfr art. 44, comma 3, del regolamento di organizzazione.

### 1.1 La gestione di competenza

Le *entrate accertate*<sup>5</sup>, escluse le partite di giro<sup>6</sup>, ammontano ad euro 1.019.261.258,87 (+5,5% rispetto al 2010) come di seguito ripartite e confrontate con i tre esercizi finanziari precedenti:

	Entrate accertate				
	2008	2009	2010	2011	variazioni rispetto al
- finanziamento ordinario del MIUR .....	565.942.751,00	567.262.237,00	627.417.336,00	636.853.288,00	+ 9.435.952,00
- finanziamenti da parte dei Ministeri ...	72.248.165,51	144.666.071,94	110.011.988,28	190.486.233,90	+ 80.474.245,57
- finanziamenti da parte dell'Unione Europea e di Organismi internazionali	44.517.463,85	38.840.897,23	44.510.685,20	43.777.260,89	- 733.424,31
- finanziamenti da parte delle Regioni e degli Enti locali .....	34.885.544,60	37.966.940,85	30.145.694,60	26.113.670,40	- 4.032.024,20
- finanziamenti da parte di altri Enti del settore pubblico e privato .....	23.426.963,64	23.024.856,32	31.588.944,6	27.627.794,39	- 3.961.150,21
- entrate derivanti dalla vendita di prodotti e da prestazione di servizi .....	80.510.108,16	66.626.180,50	68.400.575,91	67.933.205,59	- 467.370,32
- redditi e proventi patrimoniali <sup>7</sup> .....	971.499,87	440.121,25	788.493,21	602.561,67	- 185.931,54
- altre entrate <sup>8</sup> .....	26.343.290,26	17.143.232,22	26.218.578,48	24.288.502,43	-1.930.076,05
- entrate per la alienazione di beni patrimoniali .....	14.788,00	16.555.662,80	1.952.919,44	1.503.694,35	- 449.225,09
- entrate per la riscossione di crediti.....	127.925,96	55.549,14	23.705,34	75.047,30	+ 51.341,96
- accensione di mutui	0,00	0,00	25.000.000,00	0,00	- 25.000.000,00
<i>Totale entrate accertate .....</i>	<i>848.988.500,85</i>	<i>912.581.749,25</i>	<i>966.058.921,06</i>	<i>1.019.261.258,87</i>	<i>53.202.337,81</i>

In ordine al contributo di funzionamento ordinario assegnato dal MIUR al CNR, di seguito è rappresentata la serie storica del medesimo a partire dall'anno 2005 ad avvenuto accorpamento dell'INFM, dell'IDAIC e dell'INOA come previsto dal decreto di riordino del CNR.

<sup>5</sup> Si reputa opportuno ricordare che l'accertamento assunto ai sensi dell'art.24 del Regolamento, è registrato direttamente sul G.A.E. pertinente (mediante l'accesso, via rete, alla procedura informatica SIGLA di contabilità dell'Ente), dalle segreterie amministrative dei centri di responsabilità competenti all'accertamento. Al predetto accertamento segue la registrazione del documento attivo, intendendo per tale qualsiasi documento (fattura attiva, rendicontazione delle spese, relazione scientifica etc.) che, comprovando lo svolgimento dell'attività da cui l'entrata è generata, e comunque l'esigibilità del credito, consente di determinare i ricavi da imputare all'esercizio. Mediante la registrazione del documento attivo:

- vengono confermate o rideterminate le date e gli importi di scadenza del credito;
- sono definiti i profili fiscali;
- vengono trasformati in economici i dati finanziari, determinando, su indicazione del centro di responsabilità interessato, la quota parte di entrata da imputare ai ricavi dell'esercizio o degli esercizi successivi.

Le somme accertate nell'esercizio, ma non riscosse al termine del medesimo, sono iscritte nel conto dei residui attivi

<sup>6</sup> Pari ad euro 361.229.355,45.

<sup>7</sup> Relative a interessi attivi, locazioni, sfruttamento brevetti.

<sup>8</sup> Relative a indennizzi a fronte di sinistri, restituzione ratei borse di studio, altri recuperi e rimborsi diversi.

Anni	Valori correnti (in migliaia di euro)			Deflatore del PIL <sup>9</sup>	Valori costanti 2005 (in migliaia di euro)		
	Attività ordinaria	Assegnazioni vincolate	Totali		Attività ordinaria	Assegnazioni vincolate	Totali
2005	542.998	4.867	547.865	100,00	542.998	4.867	547.865
2006	530.344	9.888	540.232	101,70	521.479	9.723	531.202
2007	539.844	11.882	551.726	104,04	518.881	11.421	530.302
2008	548.144	17.799	565.943	106,95	512.524	16.642	529.166
2009	551.468	15.794	567.262	110,30	499.971	14.319	514.290
2010	565.483	61.934	627.417	112,50	502.652	55.052	557.704
2011	492.012	144.841	636.853	115,00	427.837	125.949	553.785

Detta serie è esposta a valori correnti ed a valori costanti con base - anno 2005. Si osserverà come il contributo ordinario del MIUR, malgrado il costante incremento della sua entità complessiva nel corso degli esercizi, limitatamente alla parte libera da vincoli e destinata al finanziamento dell'attività ordinaria si sia ridotto in modo molto significativo sia in termini di valori costanti rispetto al 2005 (-21,2%), che anche e soprattutto in valori correnti sia rispetto al 2010 (-9,4%) che al 2005 (-13,0%).

Va comunque sottolineato che relativamente al contributo ordinario l'importo accertato è inferiore a quanto assegnato dal MIUR per l'importo vincolato al finanziamento del progetto bandiera "Ambito nucleare" pari ad euro 10 milioni (assegnato 646.853.288,00 ed accertato 636.853.288,00). Ciò a seguito delle comunicazioni pervenute dal MIUR, tra le quali da ultimo la proposta di ripartizione del Fondo ordinario per gli enti e le istituzioni pubbliche di ricerca per l'esercizio 2012 presentata al Parlamento con la nota prot. 481 del 3 aprile 2012, dalle quali si evince la "non più attualità" del suddetto progetto, avvalorata anche dalla mancata erogazione della quota di finanziamento vincolata prevista in sede di assegnazione del contributo di funzionamento per l'esercizio 2010 pari a 1 milione di euro.

La partecipazione ai bandi PON ha determinato inoltre il consistente incremento rispetto all'esercizio precedente dei finanziamenti ministeriali (+73%) mentre al particolare periodo congiunturale è da imputare la causa della riduzione dei finanziamenti da parte delle regioni e degli altri enti locali (-13%) e da parte degli enti pubblici e privati (-13%) nonché delle entrate derivanti dalla vendita di prodotti e dalla prestazione di servizi (-1%). Una leggera flessione si riscontra nell'entità dei finanziamenti da parte dell'Unione europea e degli organismi internazionali (-2%) ed una flessione più accentuata (-9%) delle altre entrate essenzialmente dovuta a minori recuperi e rimborsi rispetto al precedente esercizio.

Da segnalare la mancata vendita degli immobili di proprietà di Anacapri e di Roma - Via Bolognola. In compenso, è stata riscossa la terza annualità del prezzo di cessione della "Villa Monasterio" in Varenna (LC) il cui introito, secondo gli accordi contrattuali con la Provincia di Lecco acquirente dell'immobile, deve

<sup>9</sup> Fonte ISAE fino all'esercizio 2009. Valore stimato per gli esercizi 2010 e 2011.

essere destinato al potenziamento delle strutture di ricerca dell'ente nella stessa provincia.

Non si è, infine, manifestata l'esigenza di richiedere l'erogazione della prevista ulteriore tranche del mutuo per un totale di 8 milioni per l'attuazione del piano degli investimenti immobiliari.

Le somme accertate nell'esercizio, ma non riscosse al termine del medesimo, sono iscritte nel conto dei residui attivi, a condizione che abbiano prodotto un documento attivo.

Le *spese impegnate*<sup>10</sup>, escluse le partite di giro<sup>11</sup>, ammontano ad euro 903.155.774,52 (-2% rispetto al 2010), come di seguito ripartite e confrontate con i tre esercizi finanziari precedenti:

	Spese impegnate				
	2008	2009	2010	2011	Variazioni rispetto al 2010
- spese per gli organi dell'Ente .....	780.000,00	694.737,34	976.808,36	1.070.000,00	93.191,64
- spese per il personale .....	444.221.628,55	491.604.456,98	477.345.962,35	475.847.007,03	-1.498.955,32
- beni di consumo e servizi .....	103.671.366,25	97.696.532,57	111.071.201,04	86.779.854,38	-24.291.346,66
- beni, servizi, e prestazioni tecnico- scientifici	142.213.379,26	139.836.317,05	161.791.980,68	181.997.605,57	20.205.624,89
- dottorati, borse di studio ed assegni di ricerca	30.284.986,57	28.278.957,53	35.268.614,31	34.022.099,12	-1.246.515,19
- oneri tributari .....	10.950.170,39	9.606.429,13	10.712.421,57	11.659.316,81	946.895,24
- oneri finanziari .....	2.460.484,67	1.617.000,00	1.439.388,70	1.751.779,21	312.390,51
- spese non classificabili in altre voci .....	0,00	0,00	195.592,50	8.913.414,44	8.717.821,94
<i>Totale spese correnti .....</i>	<i>734.582.015,69</i>	<i>769.334.430,60</i>	<i>798.801.969,51</i>	<i>802.041.076,56</i>	<i>3.239.107,05</i>
- opere immobiliari .....	9.638.716,37	38.551.549,00	26.858.096,68	1.594.876,93	-25.263.219,75
- acquisizioni di beni di uso durevole .....	43.455.271,90	28.747.906,36	28.796.711,83	31.342.139,51	2.545.427,68
- partecipazioni .....	1.090.432,62	985.072,18	1.045.384,61	500.000,00	-545.384,61
- indennità di anzianità .....	38.000.000,00	40.000.000,00	57.000.000,00	58.729.460,73	1.729.460,73
<i>Totale investimenti .....</i>	<i>92.184.420,89</i>	<i>108.284.527,54</i>	<i>113.700.193,12</i>	<i>92.166.477,17</i>	<i>-21.533.715,95</i>
- rimborso mutui .....	8.166.284,88	8.250.000,00	9.083.894,88	8.948.220,79	-135.674,09
<i>Totale spese impegnate .....</i>	<i>834.932.721,46</i>	<i>885.868.958,14</i>	<i>921.586.057,51</i>	<i>903.155.774,52</i>	<i>-18.430.282,99</i>

<sup>10</sup> Si reputa opportuno ricordare che l'impegno, assunto ai sensi dell'art.28 del Regolamento, è registrato direttamente sul G.A.E. pertinente (mediante l'accesso, via rete, alla procedura informatica SIGLA di contabilità dell'Ente) dalle segreterie amministrative dei Centri di responsabilità che hanno contratto il rapporto obbligatorio. Al predetto impegno segue la registrazione del documento passivo (liquidazione). È considerato documento passivo qualsiasi documento in grado di comprovare l'attività svolta dalla controparte e comunque il suo diritto ad ottenere il pagamento del suo credito. La fase della liquidazione è avviata allorché il documento passivo perviene al centro di responsabilità ed è conclusa proprio dalla registrazione del medesimo documento ad opera della segreteria amministrativa. La registrazione aggiorna il registro degli impegni con i dati risultanti dalla liquidazione, in particolare la registrazione:

- conferma o ridetermina le date e gli importi dei pagamenti da effettuare;
- specifica la quota parte degli importi relativi alle prestazioni che sono già state rese ed a quelle che devono essere ancora rese dal creditore;
- trasforma in economici i dati finanziari, determinando, su indicazione del centro di responsabilità interessato, la quota parte di spesa da imputare ai costi dell'esercizio o di esercizi successivi. Qualora il documento passivo si riferisca all'acquisizione di beni che sono oggetto di inventariazione, il sistema definisce la quota di ammortamento del bene da imputare ai costi del centro di responsabilità.

Le somme impegnate e non pagate al termine dell'esercizio sono iscritte nel conto dei residui

<sup>11</sup> Pari ad euro 361.229.355,45.

La lieve diminuzione delle spese per il personale rispetto al 2010 (-0,3%) è dovuta essenzialmente alla introduzione delle norme sul contenimento delle spese del personale che, come le altre spese oggetto di contenimento e di monitoraggio, sono state sensibilmente ridotte. La categoria di spesa in argomento ricomprende tutte le capitolazioni riferite al personale quali: trattamento economico, equo indennizzo, equo premio per attività inventiva, missioni, mensa, formazione, benefici assistenziali e sociali, etc.

La categoria “Beni di consumo e servizi”, che ricomprende tutte le capitolazioni di spesa riferite ai consumi intermedi, quali: spese d’ufficio, postali e telegrafiche, telefoniche, energia elettrica, software, mezzi di trasporto, locazioni, manutenzioni, spese di rappresentanza, vigilanza, etc., ha subito una rilevante riduzione (-21,9%) la cui causa va sicuramente ricercata nell’implementazione di un sistema di monitoraggio delle spese in questione così come disposto dalle norme in materia.

Al contrario per la categoria “Beni, servizi e prestazioni tecnico scientifiche”, che ricomprende tutte le capitolazioni di spesa direttamente riferibili alle attività di ricerca, quali: di laboratorio, di protezione individuale, per pubblicazioni, per convegni, per brevetti, per attività internazionali, per funzionamento navi oceanografiche, etc., si rileva un sensibile incremento (+12,5%). Tale incremento è probabilmente connesso con il generale incremento delle risorse per la realizzazione di specifici progetti e la conseguente necessità di raggiungere tutti gli obiettivi e tutti i risultati contrattualmente previsti.

Una contrazione (-3,5%) si rileva anche per la categoria “Dottorati, borse di studio ed assegni di ricerca”. Per quanto riguarda la riserva di una quota di bilancio del 2% ai dottorati di ricerca prevista dal combinato disposto degli articoli 3 comma 1 lettera n) e 7 comma 1 lettera n) del D.Lgs. 127/2003<sup>12</sup>, si continua a sottolineare la circostanza che detta riserva può essere utilizzata solo a valle della stipula di apposite convenzioni con le università. Quindi l’utilizzo di tale quota è subordinato all’esistenza di un comune interesse da parte delle università in quanto uniche istituzioni italiane abilitate per legge ad attribuire il titolo di dottorato di ricerca. È stata comunque garantita la formazione di giovani ricercatori attraverso l’attivazione congiunta di borse di studio, dottorati e assegni di ricerca, come dimostra l’importo impegnato complessivamente nel 2011 per dette attività che è pari a circa 34 milioni di euro, di fatto in linea con il 2010 e comunque superiore agli esercizi 2008 e 2009.

Particolarmente rilevante è l’incremento registrato dalla categoria “Spese non classificabili in altre voci”. Incremento determinato dalla costituzione, in ottemperanza ai principi della chiarezza e della trasparenza, di un nuovo capitolo al quale vengono imputate le spese per la restituzione ed i rimborsi a terzi conseguenti alla soccombenza in liti giudiziali.

Rispetto alle previsioni definitive di spesa (euro 948.716.043,75 – escluse le partite di giro) contenute nel rendiconto gestionale, gli importi impegnati sono

<sup>12</sup> cfr. “Relazione programmatica del Presidente al bilancio preventivo per l’esercizio finanziario 2009”.



inferiori del 4,8%. Le previsioni definitive sono date dal risultato algebrico della previsione iniziale e delle variazioni intervenute in corso esercizio approvate dal Consiglio di amministrazione o adottate direttamente dai Centri di responsabilità dell'Ente ai sensi dell'art. 21 del Regolamento. I minori impegni assunti sono prevalentemente dovuti alle disponibilità non utilizzate dei Fondi di riserva e nonché ad economie realizzate sugli oneri per il personale e sulle spese per le opere immobiliari; quest'ultime connesse con la mancata erogazione all'ulteriore tranche di mutuo ritenuto non necessario per l'attuazione del piano degli investimenti immobiliari. Ulteriori economie, connesse con minori entrate relative ad attività progettuali finanziate con fonti esterne, sono state realizzate sulle spese per beni di consumo, servizi e prestazioni tecnico-scientifiche nonché sulle spese per l'acquisizione di beni durevoli.

In particolare e con riferimento alla macroripartizione delle risorse da fonti interne esposta nella relazione programmatica del Presidente al preventivo 2011, si fornisce, di seguito, il confronto con quanto impegnato in c/competenza 2011.

x 1.000

	Previsione iniziale		Importi impegnati	
	totali	parziali	totali	parziali
Organi dell'ente e Uffici della Presidenza	1.210		1.210	
- Organi di governo		1.232	980	1.232
- Collegio dei Revisori dei Conti		130	130	130
- Rapporti con i media		200	100	200
Investimenti immobiliari	18.700		11.200	
- Costruzione, acquisizione e manutenzione degli immobili		8.000		500
- Quote ammortamento mutui		8.300		8.948
- Interessi su mutui		2.400		1.752
Spese per il personale in servizio	451.834		436.134	
- Stipendi a personale a tempo indeterminato		255.593		252.393
- Stipendi a personale a tempo determinato		41.190		28.690
- Trattamento accessorio		42.485		42.485
- Imposte e contributi a carico dell'ente		112.566		112.566
Spese per il personale in quiescenza	54.500		58.729	
- Acquisto di buoni fruttiferi postali (TFR personale iscritto INPS)		4.000		787
- T.F.R. personale iscritto all'INPDAP e al CPS		50.500		57.942
Altre spese per il personale	6.107		4.807	
- Formazione		325		325
- Benefici di natura assistenziale e sociale		3.882		2.582
- Equo indennizzo		500		500
- Missioni (solo amministrazione centrale)		200		200
- Mensa (solo amministrazione centrale)		800		800
- Concorsi di ammissione e di progressione in carriera		400		400
Convenzioni e consorzi	19.880		21.630	
- CNISM, INSIM, RFX, Fondazione S. Lucia, Cineca, Airi, spin-off		4.100		5.850
- Rete GARR - Associazione Consortium GARR (dorsale nazionale)		1.500		1.500
- Rete GARR - (distribuzione regionale) canoni, manutenzioni, servizi		900		900
- Collaborazione con EBRI		1.300		1.300

- Consorzio CNCCS		6.080	6.080
- Programma SHARE		6.000	6.000
Mezzi oceanografici	6.500		6.500
Attività internazionale	13.494		14.356
- Accordi internazionali		450	410
- Mobilità dei ricercatori		550	410
- Iniziative per l'internazionalizzazione della rete scientifica		0	13
- Programmi e progetti internazionali		1.025	1.364
- Partecipazione ad attività di organismi internazionali		790	1.480
- Sorgenti neuroniche – ISIS - Panarea		1.185	1.185
- ILL – institute Laue Langevin		3.200	3.200
- Manutenzione apparati Luce di Sincrotrone		650	650
- Associazione Afirit, Von Karman		195	195
- ESRF		5.300	5.300
- Human Frontier Science Program		799	799
Biblioteca centrale	2.500		2.500
Affitti	14.000		16.000
Relazioni con il pubblico	10		10
Misurazione delle performance	200		200
Programmazione operativa	400		400
Promozione e sviluppo collaborazioni	400		800
Gestione informatica dei documenti, dei flussi documentali e degli archivi	100		100
Realizzazione, stampa, diffusione e spedizione pubblicazioni	100		100
Prevenzione e protezione	500		800
Infrastrutture di elaborazione e comunicazione	830		830
Sistemi informativi	300		300
Contenziosi	100		7.113
Divulgazione e relazioni istituzionali	70		70
Vigilanza, pulizia, giardinaggio, facchinaggio, mobili ed arredi, manutenzioni, utenze, spese varie d'ufficio (solo amministraz. centrale)	3.400		3.000
Imposte e tasse	2.500		3.000
Supporto alla Rete	0		430
Versamenti al bilancio dello Stato	0		1.900
<b>Totale spese a gestione accentrata</b>	<b>597.635</b>		<b>592.119</b>
<b>SPESE A GESTIONE DIRETTA DELLE STRUTTURE SCIENTIFICHE</b>	<b>73.790</b>		<b>89.790</b>
Fondo di riserva e Fondo rischi ed oneri	2.420		0
<b>TOTALE GENERALE</b>	<b>673.845</b>		<b>681.909</b>

Quindi gli importi impegnati, in migliaia di euro, in c/competenza possono essere così riepilogati:

- totale impegnato su risorse provenienti da fonti interne 681.909
  - totale impegnato su risorse provenienti da fonti esterne 221.246
- Totale impegnato** 903.155

Si rileva, pertanto, un avanzo di competenza pari ad euro 116.105.484,35<sup>13</sup>.

Infine, per completezza di informazione sulla gestione di competenza 2011, si espone di seguito la situazione dei fondi di riserva a chiusura dell'esercizio a confronto con la previsione iniziale 2011.

	Iniziale	Variazioni	Finale
- fondo di riserva .....	55.600.670,74	- 47.592.660,95	8.008.009,79
- fondo rischi ed oneri .....	1.420.000,00	- 593.494,56	826.505,44
<b>Totale fondi .....</b>	<b>57.020.670,74</b>	<b>- 48.186.155,51</b>	<b>8.834.515,23</b>

I prelievi dai Fondi di riserva e dal Fondo rischi ed oneri sono stati approvati dal Consiglio di Amministrazione, previo parere favorevole dei Revisori dei Conti. A seguito delle disposizioni di cui all'art. 9 del D.L. 78/2011, convertito dalla Legge 122/2011, e soprattutto della circolare MEF/RGS n.40/2011, il Fondo speciale per rinnovi contrattuali non presenta alcun accantonamento.

In ordine alle *disposizioni legislative finalizzate al contenimento di talune tipologie di spesa*, si ricorda che il CNR è articolato in n. 148<sup>14</sup> centri di responsabilità, distribuiti su tutto il territorio nazionale e che nell'ambito delle disponibilità attribuite ai medesimi con l'approvazione del bilancio di previsione, gli stessi operano con autonomia finanziaria e gestionale<sup>15</sup>.

Vale la pena sottolineare che, a seguito dell'emanazione del D.L. 78/2010, convertito dalla Legge 122/2010 ed in base alle disposizioni chiarificatrici contenute nella circolare MEF/RGS n. 40/2011, l'Ente ha migliorato il sistema di monitoraggio della spesa implementando nel sistema informativo-contabile SIGLA apposite funzionalità volte ad impedire il superamento dei limiti di spesa, sia nella fase di predisposizione del bilancio di previsione sia nel corso della gestione, verificando il rispetto della normativa in sede di predisposizione delle variazioni al bilancio.

A dimostrazione del rispetto dei limiti di spesa e dei conseguenti versamenti al bilancio dello Stato in calce alla presente nota è allegata la scheda di monitoraggio, analoga a quella proposta dalla circolare MEF-RGS n.40/2010. I versamenti sono stati disposti con mandati della Struttura Amministrativa Centrale n. 8523 del 19 ottobre 2011 di euro 2.021.673,05 e n. 8823 del 27 ottobre 2011 di euro 847.325,00.

<sup>13</sup> Così determinato:  
 - accertato in c/competenza 2011 (escluse P.G.) + 1.019.261.258,87  
 - impegnato in c/competenza 2011 (escluse P.G.) - 903.155.774,52  
 avanzo di competenza + 116.105.484,35

<sup>14</sup> n. 107 Istituti di ricerca, n.2 programmi nazionali, n. 17 Aree di ricerca, n. 11 Dipartimenti nonché la Struttura Amministrativa Centrale.

<sup>15</sup> cfr. art. 2 e 5 del Regolamento; artt. 17, 21, 24 etc. del regolamento di organizzazione e funzionamento.

## 1.2 La gestione in conto residui

La gestione nel corso dell'esercizio finanziario 2011 dei *residui attivi* pregressi presenta al 31/12/2011, le seguenti risultanze:

• residui attivi all'1/1/2011 <sup>16</sup> :	310.342.405,63
• cancellati:	- 7.607,14
• riscossi:	- 172.380.850,51
• totale al 31/12/2011 delle partite attive dalla gestione dei residui	<u>137.953.947,98</u>

Si evidenzia un peggioramento del saldo (+35%) rispetto all'esercizio precedente dovuto essenzialmente ad una riduzione delle riscossioni (-32%). Detto saldo corrisponde al 10% delle entrate accertate nel 2011 ed al 39% dei complessivi residui attivi, compresi quelli provenienti dalla gestione di competenza.

Nell'allegato 5 al conto del bilancio viene fornita la situazione analitica dei residui attivi degli esercizi precedenti, con evidenziati quelli relativi all'INSEAN al 31 dicembre 2010 e consolidati nelle scritture contabili dell'Ente. In detta situazione è possibile anche verificare gli incassi realizzati nel 2011 distinti per esercizio finanziario di provenienza dell'accertamento.

Sono state operate cancellazioni contabili per un totale di euro 7.607,14 relative essenzialmente a minori somme incassate per arrotondamenti d'importo, per spese e commissioni bancarie, per spese postali, per imposte di bollo o di registro.

Conclusivamente, sono stati riaccertati all'1/1/2012 residui attivi per euro 137.953.947,98 riferiti agli anni dal 2001 al 2010, in quanto ritenuti tuttora esigibili.

I complessivi residui attivi, ivi compresi quelli provenienti dalla gestione di competenza (euro 217.262.307,51; 18,7% dei complessivi importi accertati nel 2011), ammontano ad euro 355.216.255,49 (+14% rispetto al 2010), come di seguito ripartiti e confrontati con i tre esercizi finanziari precedenti.

	Residui attivi				
	2008	2009	2010 <sup>17</sup>	2011	variazioni rispetto al 2010
- finanziamento ordinario del MIUR .....	137.112.798,52	138.432.373,75	125.894.449,19	163.841.409,30	+37.946.960,11
- finanziamenti da parte dei Ministeri .....	59.231.369,70	62.005.763,99	47.196.567,42	50.269.261,11	+3.072.693,69
- finanziamenti da parte dell'Unione Europea e di Organismi internazionali .....	10.751.672,85	9.975.976,70	9.157.739,70	9.383.883,89	+226.144,19

<sup>16</sup> compresi residui attivi al 31/12/2010 dell'INSEAN pari ad euro 4.456.721,86;

<sup>17</sup> compresi residui attivi al 31/12/2010 dell'INSEAN pari ad euro 4.456.721,86;

- finanziamenti da parte delle Regioni e degli Enti locali .....	36.178.529,76	42.795.394,22	49.695.459,83	48.908.086,43	-787.373,40
- finanziamenti da parte di altri Enti del settore pubblico e privato .....	17.550.679,59	20.312.004,11	19.036.983,91	23.742.603,95	+4.705.620,04
- entrate derivanti dalla vendita di prodotti e da prestazione di servizi .....	77.389.892,30	53.941.478,57	53.386.231,73	54.507.664,62	+1.121.432,89
- redditi e proventi patrimoniali .....	451.864,17	154.432,34	242.582,53	192.345,64	-50.236,89
- altre entrate .....	1.436.753,34	973.413,72	1.931.369,44	2.254.795,44	+323.426,00
- entrate per la alienazione di beni patrimoniali ...	0,00	10.032.000,00	0,00	0,00	0,00
- entrate per partite di giro .....	2.185.162,97	1.718.960,79	3.801.022,01	2.116.205,11	-1.684.816,90
<b>Totale residui attivi .....</b>	<b>342.288.723,20</b>	<b>340.341.798,19</b>	<b>310.342.405,63</b>	<b>355.216.255,49</b>	<b>+44.873.849,73</b>

La gestione dei **residui passivi** al 31/12/2011 presenta le seguenti risultanze:

• residui passivi all'1/1/2011 <sup>18</sup> :	468.878.729,08
• cancellati:	- 21.224.588,50
• pagati:	<u>- 260.859.222,88</u>
• totale partite passive al 31/12/2011 provenienti dalla gestione dei residui	<u>186.794.917,70</u>

Si registra un lieve incremento del saldo (+5%) rispetto all'esercizio precedente. Detto saldo corrisponde al 14,8% delle uscite impegnate nel 2011 ed al 39,4% dei complessivi residui passivi, compresi quelli provenienti dalla gestione di competenza. Tale aumento è correlato con l'acquisizione di risorse, conseguenti a maggiori entrate connesse a progetti di ricerca, nell'ultima parte dell'anno e quindi nell'impossibilità di disporre l'erogazione della spesa nell'esercizio.

Sono state operate cancellazioni contabili, relative a poste valutate come effettive economie, per un totale di euro 21.224.588,50.

L'allegato 5 al conto del bilancio fornisce la situazione dei residui passivi degli esercizi precedenti con evidenziati quelli relativi all'INSEAN al 31 dicembre 2010 e consolidati nelle scritture contabili dell'Ente. In detta situazione è possibile anche verificare i pagamenti realizzati nel 2011 distinti per esercizio finanziario di provenienza dell'impegno. In detta situazione è evidenziato anche l'ammontare dei residui impropri o di stanziamento inerenti a "somme destinate all'esecuzione di un programma o di un progetto da perfezionare in un determinato arco temporale", di cui all'art. 28, comma 4, del Regolamento.

Del totale dei residui provenienti agli esercizi precedenti il 55%, pari a 102.207.292,80 (21,6% sul totale complessivo), è riferibile all'esercizio finanziario 2010 mentre il 9%, pari ad euro 17.993.110,41 (3,6% sul totale complessivo) è riferibile agli esercizi 2001-2007.

I complessivi residui passivi, ivi compresi quelli provenienti dalla gestione di competenza (euro 286.974.344,46; 22,7% dei complessivi importi impegnati nel 2011), ammontano ad euro 473.769.262,16 (+4% rispetto al 2009), come di seguito ripartiti e confrontati con i tre esercizi finanziari precedenti.

<sup>18</sup> compresi residui passivi al 31/12/2010 dell'INSEAN pari ad euro 4.013.379,70;

	Residui passivi				Variazioni rispetto al 2010
	2008	2009	2010 <sup>19</sup>	2011	
- spese per gli organi dell'Ente .....	1.345.857,53	904.717,24	452.146,54	707.571,51	+ 255.424,97
- spese per il personale .....	85.655.711,74	93.207.963,98	79.470.382,34	77.102.738,16	- 2.367.644,18
- beni di consumo e servizi .....	75.952.135,16	61.847.333,28	74.841.433,81	66.523.799,81	- 8.317.634,00
- beni, servizi, e prestazioni tecnico- scientifici .....	127.035.858,88	120.776.678,07	136.107.142,57	149.687.800,91	+ 13.580.658,34
- dottorati, borse di studio ed assegni di ricerca .....	29.040.217,84	31.720.532,01	37.038.464,24	42.961.674,40	+ 5.923.210,16
- oneri tributari .....	6.103.241,35	3.327.224,47	4.967.504,19	4.298.040,87	- 669.463,32
- oneri finanziari .....	116,12	196.840,10	15.067,37	134.991,26	+ 119.923,89
- spese non classificabili in altre voci .....	0,00	0,00	195.592,50	1.382.043,58	+ 1.186.451,08
Totale residui spese correnti .....	325.133.138,62	311.981.289,15	333.087.733,56	342.798.660,50	+ 9.710.926,94
- opere immobiliari .....	12.300.922,46	39.630.286,96	44.047.459,98	28.319.713,77	- 15.727.746,21
- acquisizioni di beni di uso durevole .....	48.425.496,68	39.970.684,89	34.977.537,25	37.639.032,38	+ 2.661.495,13
- partecipazioni .....	210.838,34	675.809,57	1.445.561,81	1.262.143,85	- 183.417,96
- indennità di anzianità .....	4.358.007,66	4.170.602,57	88.370,78	2.307.824,68	+ 2.219.453,90
Totale residui di investimento .....	65.295.460,68	84.447.383,99	80.558.929,82	69.528.714,68	- 11.030.215,14
- rimborso mutui .....	0,00	3.590,06	2.401.846,30	521.575,98	- 1.880.270,32
- partite di giro .....	50.412.558,06	45.935.230,84	52.830.219,40	60.920.311,00	+ 8.090.091,60
<b>Totale residui passivi .....</b>	<b>440.840.961,82</b>	<b>442.367.494,04</b>	<b>468.878.729,08</b>	<b>473.769.262,16</b>	<b>+ 4.890.533,08</b>

### 1.3 La situazione amministrativa e l'avanzo di amministrazione

La *situazione amministrativa* evidenzia quanto segue:

Fondo di cassa all'1/1/2011	Riscossioni +	Pagamenti -	Fondo di cassa al 31/12/2011
361.112.654,49	1.335.609.157,32	1.238.270.008,39	458.451.803,42

L'allegato 3 al Conto del bilancio fornisce l'elenco di tutti i saldi di cassa dei conti CNR che sommano ad euro 458.451.803,42. Tale risultato è confermato anche dall'allegato 4 che riporta il riepilogo delle movimentazioni di cassa per codifica SIOPE in base a quanto disposto dal decreto del Ministero dell'Economia e delle Finanze - Dipartimento della Ragioneria Generale dello Stato - IGEPA n. 38666 del 23 dicembre 2009, che obbliga gli enti soggetti alla rilevazione di cui all'art. 28 della Legge 27 dicembre 2002, n. 289, ad allegare al rendiconto i prospetti dei dati SIOPE relativi all'esercizio.

Di seguito è dimostrato il **risultato dell'esercizio**:

Fondo di cassa 31/12/2011	Residui attivi +	Residui passivi -	Avanzo di amministrazione
458.451.803,42	355.216.255,49	473.769.262,16	339.898.796,75

Il predetto avanzo risulta, altresì, dimostrato come segue:

Avanzo di amministrazione al 31/12/2010<sup>20</sup> ..... 202.576.331,04

<sup>19</sup> compresi residui passivi al 31/12/2010 dell'INSEAN pari ad euro 4.013.379,70;

<sup>20</sup> compreso avanzo di amministrazione al 31/12/2010 dell'INSEAN pari ad euro 443.342,16.

Entrate accertate per competenza.....	1.380.490.614,32	
Spese impegnate per competenza.....	1.264.385.129,97	
Avanzo di competenza.....		116.105.484,35
Variazioni intervenute nei residui attivi.....	- 7.607,14	
Variazioni intervenute nei residui passivi.....	21.224.588,50	
Sbilancio nelle variazioni dei residui .....		+ 21.216.981,36
Avanzo di amministrazione al 31/12/2011.....		<u>339.898.796,75</u>

La tabella che segue offre un'ulteriore rappresentazione dell'avanzo di amministrazione 2011, ripartito secondo specifiche finalità. Emerge che l'avanzo è, per massima parte, vincolato nel suo utilizzo alla realizzazione di specifiche attività (Contributo EBRI, Contributo Associazione Von Karman, Contributo SHARE, Contributo straordinario ESRF, progetti bandiera, Roadmap europea ESFRI, PNRA, Fusion for Energy, LENS, potenziamento delle strutture nel Sud, consorzio CNCCS, progetto TALMUD, ITER e Broader Approach, ecc.).

<i>Descrizione</i>	<i>Avanzo accertato 2011</i>	<i>Importi già applicati al bilancio 2012</i>	<i>Minore avanzo 2011 da applicare al bilancio 2012</i>
Ordinario	61.321.500,79	98.691.462,00	- 37.369.961,21
"Istituto Von Karman"	194.530,00	194.530,00	0,00
European Synchrotron Radiation Facility (ESRF)	5.876.491,00	5.876.491,00	0,00
ITER e Broader Approach	3.000.000,00	3.000.000,00	0,00
"Fusion For Energy"	279.388,00	279.388,00	0,00
infrastruttura di ricerca LENS	300.000,00	300.000,00	0,00
Roadmap europea ESFRI	11.500.000,00	11.500.000,00	0,00
Human Frontier Science Program (HFSP)	1.071.000,00	1.071.000,00	0,00
genomica funzionale e delle neuroscienze	1.300.000,00	1.300.000,00	0,00
programma "Nexdata"	6.000.000,00	6.000.000,00	0,00
progetto TALMUD	1.000.000,00	1.000.000,00	0,00
attività del Consorzio "CNCCS"	4.000.000,00	4.000.000,00	0,00
Progetti bandiera	76.000.000,00	86.000.000,00	- 10.000.000,00
Progetto Nuovi farmaci per malattie rare	6.000.000,00	6.000.000,00	0,00
progetto Invecchiamento	10.000.000,00	10.000.000,00	0,00
progetto Crisis-Lab	2.000.000,00	2.000.000,00	0,00
Sportello della matematica	220.000,00	220.000,00	0,00
Genhome	3.000.000,00	3.000.000,00	0,00
innovazione e lo sviluppo nel Mezzogiorno	13.500.000,00	13.500.000,00	0,00
Programma Nazionale di Ricerche in Antartide	18.000.000,00	18.000.000,00	0,00
progetto SHARE	3.000.000,00	3.000.000,00	0,00
attività previste nel P.O.N.	83.313.651,32	83.313.651,32	0,00
FIRB, FISR, PRIN, FAR, progetti strategici, ecc.	18.084.539,43	18.084.539,43	0,00
Altri contributi ministeriali	1.327.675,89	1.327.675,89	0,00
Programma Quadro U.E. e per altre attività internazionali	4.418.828,71	4.418.828,71	0,00



finanziamenti regionali per iniziative P.O.R.	1.027.555,06	1.027.555,06	0,00
altri contributi regionali e degli enti locali	1.610.777,16	1.610.777,16	0,00
finanziamenti da enti pubblici	882.820,92	882.820,92	0,00
finanziamenti da soggetti privati	1.670.038,47	1.670.038,47	0,00
<b>Avanzo di Amministrazione al 31/12/2011</b>	<b>339.898.796,75</b>	<b>387.268.757,96</b>	<b>-47.369.961,21</b>

Le ragioni del minore avanzo di amministrazione al 31/12 2011 vanno ricercate:

- nella mancata assegnazione da parte del MIUR della quota del 7% del Fondo ordinario per gli enti ed istituzioni di ricerca nell'esercizio 2011 relativa al finanziamento dei progetti premiali preventivata, in sede di redazione e approvazione del bilancio di previsione per l'esercizio 2012, per un importo pari ad euro 41.000.000,00. All'epoca, in considerazione della sua aleatorietà, le somme destinate al finanziamento dei progetti premiali sono state prudenzialmente accantonate sul Fondo per il finanziamento dei progetti strategici di ricerca di interesse nazionale che, conseguentemente, in sede di assestamento al bilancio di previsione per l'esercizio 2012 sarà ridotto per l'importo di euro 37.369.961,21. È di questi giorni la notizia che il decreto di ripartizione delle risorse è stato sottoposto alla registrazione della Corte dei Conti e pertanto a breve il MIUR provvederà ad erogare le quote ai singoli Enti. A seguito di ciò il CNR provvederà ad accertare le somme di spettanza nel 2012;
- al minore accertamento di euro 10.000.000,00, rispetto delle somme assegnate all'Ente dal MIUR, relativamente alla quota vincolata del Fondo di finanziamento ordinario per il 2011 per il progetto bandiera "Ambito nucleare" che successivamente al riparto risulta essere, come sopra accennato al paragrafo 1.1, "non più attuale". Anche in questo caso, essendo stato il relativo finanziamento accantonato sul Fondo per il finanziamento dei progetti strategici di ricerca di interesse nazionale, questo in sede di assestamento al bilancio 2012 sarà conseguente ridotto per il predetto importo.

## 2. Lo Stato Patrimoniale e il Conto Economico

Lo Stato Patrimoniale e il Conto Economico sono stati redatti in conformità agli articoli 46, 47, e 48 del Regolamento e, per quanto applicabili, secondo le disposizioni contenute negli articoli 2424, 2425, 2426 del Codice Civile.

I documenti sono stati predisposti applicando i medesimi criteri di valutazione adottati nell'esercizio precedente e, redatti in unità di euro, senza cifre decimali (art. 2423 c.c.).

Le voci costituenti lo Stato Patrimoniale e il Conto Economico sono presentate in forma comparativa rispetto alle corrispondenti voci dell'esercizio precedente, in quanto fra di loro coerenti ed omogenee salvo, eventualmente, quanto diversamente indicato nel presente documento.

### ***Lo stato patrimoniale***

Lo Stato Patrimoniale è strutturato secondo lo schema a sezioni contrapposte che mette in evidenza le differenze con l'esercizio 2010, che ricomprende anche le poste patrimoniali dell'INSEAN, consolidate nella contabilità dell'Ente nel corso dell'esercizio 2011 sulla base delle risultanze contabili al termine dello stesso 2010 rilevabili dal relativo consuntivo.

Le ***immobilizzazioni immateriali*** sono costituite:

- dai brevetti registrati dall'Ente ed iscritti in apposito registro. Il loro valore è determinato su indicazione del centro di responsabilità che ne ha promosso la registrazione e che, a tal fine, tiene conto delle spese sostenute per svolgere l'attività che li ha prodotti;
- dalle opere dell'Ingegno, in particolare dal software di gestione della contabilità dell'Ente, denominato "SIGLA", software autoprodotta per uso interno, il cui valore è stato determinato sulla base dei costi sostenuti per la realizzazione e la relativa implementazione e soggetto ad ammortamento in ragione della residua utilità futura, secondo quanto previsto dall'art. 2426 c.c. comma 1, n. 2.

Il valore esposto in bilancio è già al netto del fondo di ammortamento, che non compare tra le poste passive.

Le ***immobilizzazioni materiali*** sono iscritte al costo di acquisto, compresi gli oneri accessori di diretta imputazione e sono soggette ad ammortamento.

In bilancio il valore dei cespiti risulta rettificato dell'importo dell'ammortamento effettuato, senza cioè, l'iscrizione di alcun fondo rettificativo nel passivo.

Tra le immobilizzazioni materiali sono evidenziate le immobilizzazioni in corso ed acconti; si tratta degli immobili in costruzione non ancora utilizzabili e, pertanto, non ancora soggetti al processo di ammortamento.

L'allegato 1 dello Stato patrimoniale fornisce l'elenco degli immobili del CNR ivi compresi quelli in costruzione e le variazioni intervenute nel corso dell'esercizio.

Le ***aliquote di ammortamento*** applicate alle singole categorie di immobilizzazioni materiali e immateriali sono le seguenti:

- Immobili	3%
- Mobili e Arredi	12%
- Macchine e strumentazioni scientifiche	20%
- Automezzi	25%
- Navi e imbarcazioni minori	25%
- Opere dell'Ingegno (Software)	20%

I coefficienti adottati per le immobilizzazioni materiali sono quelli previsti dal decreto ministeriale 31 dicembre 1988 per "Altre attività".

Le ***immobilizzazioni finanziarie*** sono distinte in partecipazioni e crediti a lungo termine.

Tra le partecipazioni sono valorizzate le quote di partecipazione del CNR a consorzi e società; l'iscrizione in bilancio è al valore nominale ridotto delle perdite durevoli di valore (art. 2426 n. 1 e 3 cc).

Tra i crediti a lungo termine, sono evidenziati gli investimenti in buoni fruttiferi postali per l'accantonamento del TFR del personale iscritto INPS nonché i fondi assicurativi accantonati per TFR. L'importo pari ad euro 33.905.127,00 è così composto:

- euro	25.567.805,00	Buoni Postali Fruttiferi
- euro	1.687.571,00	Assicurazione INFM
- euro	6.649.751,00	Assicurazione INSEAN

In particolare, l'acquisto di buoni avviene annualmente per un importo pari alla quota di TFR maturato dal predetto personale. Di contro, la loro riduzione è determinata dai disinvestimenti legati alla cessazione dal servizio del personale stesso. La rilevante riduzione di questa posta rispetto ai valori 2010 è connessa con i disinvestimenti dovuti al cospicuo numero di unità di personale cessato dal servizio iscritto all'INPS. L'economista della Struttura amministrativa centrale cura la registrazione dei predetti movimenti in un apposito registro.

I fondi assicurativi accantonati dall'INFM nel periodo antecedente all'accorpamento al CNR, sui quali incombe un contenzioso con la "Big Insurance Brokers Group", sono stati ridotti rispetto all'esercizio 2010 di euro 36.435,00 conseguentemente alla restituzione da parte della "SASA Assicurazioni e riassicurazioni" dei premi effettivamente versati.

Tra le voci dell'*attivo circolante*, richiedono alcune considerazioni i crediti e i fondi economici.

I crediti sono iscritti al valore nominale, infatti il valore coincide con l'importo dei documenti attivi registrati e non ancora riscossi.

La voce "fondi economici"<sup>21</sup> comprende l'importo dei fondi chiusi dopo il 31/12/2011, quali risultano dal conto di bilancio dell'Ente. Trattasi del riversamento ai conti di provenienza di liquidità residue dei predetti Fondi, effettuati non in tempo utile per essere contabilizzati entro il 31 dicembre. A gennaio 2011 risultano tutti chiusi.

Il *fondo rischi* per l'indennità di anzianità personale INPS, inserito nella situazione patrimoniale dell'Ente sin dall'esercizio 2001<sup>22</sup>, non ha subito variazioni nel 2011. Il fondo per rischi di crediti inesigibili inserito nel 2003 ed incrementato, nell'esercizio 2006, di 136.520,00 euro, pari al valore iscritto nello stato patrimoniale al 31 dicembre 2005 dell'INOA, non ha subito variazione.

<sup>21</sup> La complessa articolazione dell'Ente su tutto il territorio nazionale, comporta l'apertura di numerosi conti economici attualmente pari a n. 288.

<sup>22</sup> Come suggerito dalla Corte dei Conti nella **relazione** sul risultato del controllo eseguito sulla gestione finanziaria del CNR per l'esercizio 2000 – determinazione n. 18/2000 – "per fronteggiare gli oneri latenti relativi al trattamento di fine rapporto per il personale ex INPS".

Il **Fondo trattamento di fine rapporto** rappresenta il debito che l'Ente ha nei confronti dei propri dipendenti per la parte di retribuzione la cui corresponsione è differita alla cessazione del rapporto di lavoro: i relativi dati sono forniti dalle posizioni dei singoli dipendenti annotate nella contabilità del personale. Le indennità maturate a tutto l'esercizio 2011 sono complessivamente valutate in 355.618.024,00 euro, di cui 33.905.127,00 euro relativi al personale iscritto INPS, pari alla sopra richiamata voce delle immobilizzazioni finanziarie inerente ai Buoni fruttiferi postali ed euro 321.712.897,00 relativi al personale iscritto INPDAP ex gestione CPDL o CPS comprensivi degli accantonamenti per il personale degli Enti accorpati.

La quota più rilevante dei **debiti** è rappresentata dai debiti di funzionamento, il cui importo corrisponde a quello risultante dai documenti passivi registrati e non ancora pagati nell'esercizio. Ciò spiega la differenza tra tale valore e quello dei residui passivi di euro 132.339.450,00 rappresentata per:

- euro 120.880.072,00 dai residui passivi impropri provenienti dagli esercizi precedenti (vedere relativo totale all'allegato 5 del Conto di bilancio);
- euro 10.289.445,00 dai residui passivi impropri dell'esercizio 2011;
- euro 1.169.993,00 da impegni residui propri non associati a documenti amministrativi passivi.

L'importo dei **mutui in ammortamento**, ovvero il debito residuo che l'Ente ha nei confronti dell'Istituto di credito erogante, è agevolmente analizzabile dall'allegato 2 alla situazione patrimoniale.

I **ratei** rappresentano valori finanziari presunti che misurano quote di ricavi o di costi di competenza dell'esercizio in chiusura, la cui manifestazione finanziaria avverrà negli esercizi successivi; i **risconti**, invece, sono valori economici, poiché indicano quote di costi o di ricavi non ancora maturati, la cui manifestazione finanziaria ha avuto luogo entro la chiusura dell'esercizio, ma di competenza di esercizi successivi.

I ratei e i risconti, sia attivi che passivi, sono stati calcolati in relazione alle date di competenza economica indicate in fase di registrazione del documento amministrativo.

Nei **conti d'ordine** sono riportati i valori dei beni di terzi, in possesso temporaneo dell'Ente, opportunamente registrati in inventario in un'apposita categoria (categoria 7) in modo da evidenziarli distintamente dai beni di proprietà dell'Ente stesso.

### **Il conto economico**

Il conto economico è strutturato in forma scalare, in modo da pervenire attraverso successive aggregazioni, al risultato economico d'esercizio.

Tale forma di rappresentazione consente di evidenziare il contributo di ciascuna area di gestione alla redditività generale.

I **proventi** e i **costi** della gestione, sono grandezze derivanti dalla registrazione di documenti amministrativi, attivi e passivi, opportunamente decurtati dai risconti ed integrati dai ratei.

Gli **ammortamenti** sono calcolati sui singoli cespiti inseriti nell'inventario dell'Ente in relazione ai coefficienti sopra indicati. L'allegato 3 alla situazione patrimoniale fornisce il quadro riepilogativo dei predetti ammortamenti.

Le **variazioni delle rimanenze** sono riferite alle giacenze di materiali esistenti nei magazzini dell'Ente.

Gli **oneri diversi di gestione** corrispondono essenzialmente ai rimborsi conseguenti a liti giudiziali aventi esito negativo per l'Ente ed ai versamenti al bilancio dello Stato a norma del D.L. 78/2010.

La quota annuale di **accantonamento** al fondo **TFR** comprende sia la quota dei buoni postali che l'Ente ha acquistato a tal fine nell'esercizio per il personale iscritto INPS, sia quella calcolata per il personale iscritto INPDAP.

Conclusivamente, per quanto riguarda l'esposizione contabile del TFR, si riassume quanto di seguito indicato:

- le indennità liquidate annualmente al personale cessato dal servizio figurano tra le uscite in conto capitale;
- il conto economico accoglie esclusivamente le quote annuali di adeguamento del relativo fondo di accantonamento;
- il predetto fondo, esposto tra le passività della situazione patrimoniale, viene ridotto dell'importo corrispondente alla liquidazione erogata al personale cessato dal servizio ed incrementato delle quote annuali di adeguamento del fondo stesso.

I **proventi** e gli **oneri finanziari** consistono negli interessi corrisposti per i mutui contratti dall'Ente, ed in quelli percepiti sui conti correnti dei centri di responsabilità, nonché nell'utile su cambi; è sempre la registrazione dei documenti attivi e passivi che valorizza le corrispondenti poste.

I **proventi** ed **oneri straordinari** si riferiscono in massima parte a indennizzi corrisposti a fronte di sinistri, a variazioni di consistenza dei beni mobili e dei fondi di ammortamento dovute a ricognizione inventariale, alla variazione della consistenza dei brevetti e delle quote di partecipazione a consorzi e società, alle acquisizioni di beni ricevuti in omaggio, alla riduzione di crediti, a riduzione di debiti, a plusvalenze derivanti da operazioni di alienazione, a minusvalenze per operazioni di dismissione di beni ritenuti obsoleti, fuori uso o ceduti.

Di seguito si forniscono in dettaglio i dati confluiti nel punto D – Proventi ed oneri straordinari del conto economico:

<b>Voce del conto economico</b>	<b>Descrizione</b>	<b>Importo</b>
D.14 Proventi straordinari	Indennizzi corrisposti a fronte di sinistri	<b>12.638</b>
D.15 Sopravvenienze attive	Acquisizione patrimonio bibliografico e di altri beni	487.883
D.15 Insussistenze di passivo	Riduzione di debiti	73.102

<b>Totale D.15</b>		<b>560.985</b>
D.16 Plusvalenze da alienazioni	Da cessioni di beni	<b>22.109</b>
D.17 Insussistenze di attivo	Arrotondamenti su fatture attive	23
D.17 Insussistenze di attivo	Riduzione di crediti	7.607
D.17 Insussistenze di attivo	Storno saldi bilancio beni INSEAN	52.989
D.17 insussistenze di attivo	Diminuzione consistenza dei valore dei brevetti	145.960
<b>Totale D.17</b>		<b>206.579</b>
D.18 Minusvalenze da alienazioni	Dismissioni di beni mobili e adeguamento valore delle partecipazioni	<b>781.538</b>

L'importo delle plusvalenze da alienazioni deriva dalla permuta di beni mobili oltre che dalla cessione della quota del consorzio Qualimed (euro 9.389). Mentre l'importo delle minusvalenze da alienazioni è determinato per euro 373.171 conseguenti l'adeguamento delle quote di partecipazione a consorzi e società e per euro 408.367 derivanti dalla dismissione di beni mobili.

L'avanzo economico dell'esercizio, pari ad euro 3.012.773, è del iscritto anche nella situazione patrimoniale dell'Ente.

## Allegato alla nota integrativa del Rendiconto generale 2011

## Adempimenti D.L. 78/2010, convertito L. 122/2010

Disposizioni di contenimento	Spesa 2009 (da consuntivo)	Limiti di spesa		Spesa 2011 (da preventivo)	Riduzione	Versamento
	[a]	[b]		[c]	[d]	[e]
		%	= [a] x limite		= [a] - [c]	= [a] - [b]
Incarichi di consulenza - (art. 6, comma 7)	0,00	20%	0,00	0,00	0,00	0,00
Spese per relazioni pubbliche, mostre, pubblicità e di rappresentanza - (art. 6, comma 8)	649.076,46	20%	129.815,29	96.791,20	552.285,26	519.261,17
Spese per sponsorizzazioni - (art. 6, comma 9)	0,00	30%	0,00	0,00	0,00	0,00
Spese per missioni - (art. 6, comma 12)	2.332.161,28	50%	1.166.080,64	868.033,71	1.464.127,57	1.166.080,64
Spese per la formazione - (art. 6, comma 13)	409.279,38	50%	204.639,69	200.000,00	209.279,38	204.639,69
Spese per l'acquisto, la manutenzione, il noleggio e l'esercizio di autovetture, nonché per l'acquisto di buoni-taxi - (art. 6, comma 14)	381.716,30	80%	305.373,04	146.486,82	235.229,48	76.343,26
<b>Totale A)</b>						<b>1.966.324,76</b>

Disposizioni di contenimento	Spesa 2009 (da consuntivo)		Spesa 2011 (da preventivo)	Riduzione	Versamento
	[a]		[b]	[c]	[d]
				= [a] - [b]	= [c]
Spese per organismi collegiali ed altri organismi - (art. 6, comma 1)	0,00		0,00	0,00	0,00
<b>Totale B)</b>					<b>0,00</b>

Disposizioni di contenimento	Spesa 2009 (da consuntivo)		Importi al 30/4/2010	Riduzione	Versamento
	[a]		[b]	[c]	[d]
				= 10% di [b]	= [c]
Indennità, compensi, gettoni e retribuzioni corrisposte a Consigli di amministrazione ed Organi collegiali comunque denominati ed ai titolari di incarichi di qualsiasi tipo - (art. 6, comma 3)	694.737,34		553.482,90	55.348,29	55.348,29
<b>Totale C)</b>					<b>55.348,29</b>

Disposizioni di contenimento	Valore degli immobili	Limiti di spesa		Spesa 2007	Spesa 2011 (da preventivo)	Versamento
	[a]	[b]		[c]	[d]	[e]
		%	= [a] x limite			= [c] - [b]
Spese di manutenzione ordinaria e straordinaria degli immobili utilizzati - (art. 2, commi 618-623 L. 244/2007)	646.564.300,00	2%	12.931.286,00	12.647.172,35	3.273.329,94	0,00
In caso di sola manutenzione ordinaria e straordinaria degli immobili utilizzati - (art. 2, commi 618-623 L. 244/2007)	0,00	1%	0,00	0,00	0,00	0,00
<b>Totale D)</b>						<b>0,00</b>

<b>Totale Generale</b>						<b>2.021.673,05</b>
------------------------	--	--	--	--	--	---------------------

## Applicazione D.L. 112/2008, conv. Legge 133/2008

Disposizione	Versamento
Art. 61, comma 9	0,00
Art.61, comma 17	0,00
Art. 67, comma 6	847.325,00



## BILANCIO CONSUNTIVO

PAGINA BIANCA

## RENDICONTO FINANZIARIO DECISIONALE

PAGINA BIANCA

**RENDICONTO FINANZIARIO DECISIONALE**  
**Parte Entrate**

PAGINA BIANCA

**RENDICONTO FINANZIARIO DECISIONALE**  
**Parte Entrate**

Titoli / Categorie		Anno finanziario 2011			Anno finanziario 2010		
		Somme accertate	Residui attivi al termine dell'esercizio	Riscossioni	Somme accertate	Residui attivi al termine dell'esercizio	Riscossioni
	Avanzo di amministrazione	202.576.331,04	---	---	117.886.707,21	---	---
	Fondo iniziale di cassa	---	---	361.112.654,49	---	---	219.912.403,06
<b>01</b>	<b>TERRA ED AMBIENTE</b>						
01.01	Titolo I - Trasferimenti						
01.01.02	Finanziamenti dal MIUR con destinazione specifica	754.596,39	681.926,86	534.355,00	605.543,11	461.685,47	605.880,61
01.01.03	Finanziamenti da parte di altri ministeri	19.748.202,23	6.543.620,68	19.142.137,84	8.439.405,70	5.937.561,72	8.435.694,07
01.01.04	Finanziamenti da parte dell'Unione Europea e di organismi internazionali	7.549.191,95	1.754.837,52	7.829.955,76	6.389.664,85	2.035.601,33	6.747.667,13
01.01.05	Finanziamenti da parte delle Regioni e degli enti locali	4.368.593,44	4.437.931,74	5.338.469,21	2.025.033,60	5.407.815,85	2.912.022,74
01.01.06	Finanziamenti da parte di altri enti pubblici	2.332.089,77	2.630.128,91	1.980.151,69	1.912.327,38	2.278.182,83	2.078.869,60
01.01.07	Finanziamenti da parte di soggetti privati	3.165.904,53	3.894.971,23	2.004.912,08	3.109.563,22	2.734.134,11	2.879.896,60
	<b>Totale Titolo I</b>	<b>37.918.588,31</b>	<b>19.943.416,94</b>	<b>36.829.981,58</b>	<b>22.481.537,86</b>	<b>18.854.981,31</b>	<b>23.660.030,75</b>
01.02	Titolo II - Compensi per prestazioni di servizi tecnico-scientifici						
01.02.01	Entrate derivanti da prestazioni di servizi e dalla vendita di prodotti	16.442.421,11	17.076.231,97	15.924.432,71	19.323.022,26	16.558.246,15	18.425.736,34
	<b>Totale Titolo II</b>	<b>16.442.421,11</b>	<b>17.076.231,97</b>	<b>15.924.432,71</b>	<b>19.323.022,26</b>	<b>16.558.246,15</b>	<b>18.425.736,34</b>
01.03	Titolo III - Entrate diverse						
01.03.01	Redditi e proventi patrimoniali	1.019,46	4.622,17	569,34	800,64	4.172,05	800,64
01.03.02	Altre entrate	210.980,78	85.976,83	143.349,72	335.486,35	18.350,77	323.137,97
	<b>Totale Titolo III</b>	<b>212.000,24</b>	<b>90.599,00</b>	<b>143.919,06</b>	<b>336.286,99</b>	<b>22.522,82</b>	<b>323.938,61</b>
03.04	Titolo IV - Alienazioni patrimoniali e riscossione di crediti						
03.04.01	Entrate per alienazione di beni patrimoniali	2.100,00	0,00	2.100,00	0,00	0,00	0,00
	<b>Totale Titolo IV</b>	<b>2.100,00</b>	<b>0,00</b>	<b>2.100,00</b>	<b>0,00</b>	<b>0,00</b>	<b>0,00</b>
	<b>TOTALE 01 - TERRA ED AMBIENTE</b>	<b>54.575.109,66</b>	<b>37.110.247,91</b>	<b>52.900.433,35</b>	<b>42.140.847,11</b>	<b>35.435.750,28</b>	<b>42.409.705,70</b>



**RENDICONTO FINANZIARIO DECISIONALE**  
**Parte Entrate**

Titoli / Categorie		Anno finanziario 2011			Anno finanziario 2010		
		Somme accertate	Residui attivi al termine dell'esercizio	Riscossioni	Somme accertate	Residui attivi al termine dell'esercizio	Riscossioni
<b>02</b>	<b>ENERGIA E TRASPORTI</b>						
02.01	Titolo I - Trasferimenti						
02.01.02	Finanziamenti dal MIUR con destinazione specifica	505.563,23	625.083,14	646.998,96	818.955,78	766.518,87	1.692.641,17
02.01.03	Finanziamenti da parte di altri ministeri	8.259.053,45	5.808.185,32	6.401.072,47	5.872.039,38	3.950.204,34	5.598.161,38
02.01.04	Finanziamenti da parte dell'Unione Europea e di organismi internazionali	2.784.219,25	1.21.965,20	3.057.901,94	1.971.308,61	395.685,52	2.349.735,62
02.01.05	Finanziamenti da parte delle Regioni e degli enti locali	340.500,00	1.845.309,97	148.653,72	360.650,22	1.653.463,69	21.342,73
02.01.06	Finanziamenti da parte di altri enti pubblici	308.964,83	38.000,00	285.882,83	290.849,30	14.918,80	307.859,38
02.01.07	Finanziamenti da parte di soggetti privati	37.500,00	14.623,14	72.876,86	421.930,05	50.000,00	371.930,05
	<i>Totale Titolo I</i>	12.235.800,76	8.453.166,77	10.613.386,78	9.735.733,34	6.630.791,22	10.341.670,33
02.02	Titolo II - Compensi per prestazioni di servizi tecnico-scientifici						
02.02.01	Entrate derivanti da prestazioni di servizi e dalla vendita di prodotti	3.460.259,92	2.609.162,81	4.366.313,59	2.150.707,84	3.517.823,74	2.684.579,38
	<i>Totale Titolo II</i>	3.460.259,92	2.609.162,81	4.366.313,59	2.150.707,84	3.517.823,74	2.684.579,38
02.03	Titolo III - Entrate diverse						
02.03.01	Redditi e proventi patrimoniali	9.000,00	0,00	9.000,00	0,00	0,00	0,00
02.03.02	Altre entrate	400.274,47	320.442,49	1.098.664,30	8.273,98	1.018.845,18	10.923,98
	<i>Totale Titolo III</i>	409.274,47	320.442,49	1.107.664,30	8.273,98	1.018.845,18	10.923,98
	<b>TOTALE 02 - ENERGIA E TRASPORTI</b>	<b>16.105.335,15</b>	<b>11.382.772,07</b>	<b>16.087.364,67</b>	<b>11.894.715,16</b>	<b>11.367.460,14</b>	<b>13.037.173,69</b>

**RENDICONTO FINANZIARIO DECISIONALE**  
**Parte Entrate**

Titoli / Categorie		Anno finanziario 2011			Anno finanziario 2010		
		Somme accertate	Residui attivi al termine dell'esercizio	Riscossioni	Somme accertate	Residui attivi al termine dell'esercizio	Riscossioni
<b>03</b>	<b>AGROALIMENTARE</b>						
03.01	Titolo I - Trasferimenti						
03.01.02	Finanziamenti dal MIUR con destinazione specifica	1.434.408,00	802.651,32	1.127.419,00	470.072,51	495.662,32	295.800,91
03.01.03	Finanziamenti da parte di altri ministeri	4.482.129,87	2.658.838,05	5.127.988,53	2.421.364,18	3.304.696,71	3.370.289,66
03.01.04	Finanziamenti da parte dell'Unione Europea e di organismi internazionali	2.316.601,39	869.489,19	2.379.349,40	3.056.806,41	932.329,65	2.776.925,00
03.01.05	Finanziamenti da parte delle Regioni e degli enti locali	3.532.907,31	4.112.197,25	2.821.841,49	3.746.037,37	3.401.143,43	1.968.403,11
03.01.06	Finanziamenti da parte di altri enti pubblici	2.662.027,14	2.094.136,55	1.677.160,02	2.285.142,12	1.109.276,13	2.065.179,53
03.01.07	Finanziamenti da parte di soggetti privati	452.055,67	274.550,35	406.042,32	516.951,30	228.537,00	605.600,84
	<b>Totale Titolo I</b>	<b>14.880.129,38</b>	<b>10.811.862,71</b>	<b>13.539.800,76</b>	<b>12.496.373,89</b>	<b>9.471.645,24</b>	<b>11.082.199,05</b>
03.02	Titolo II - Compensi per prestazioni di servizi tecnico-scientifici						
03.02.01	Entrate derivanti da prestazioni di servizi e dalla vendita di prodotti	2.423.531,68	1.455.799,79	2.204.981,02	2.096.667,26	1.240.249,13	2.633.053,55
	<b>Totale Titolo II</b>	<b>2.423.531,68</b>	<b>1.455.799,79</b>	<b>2.204.981,02</b>	<b>2.096.667,26</b>	<b>1.240.249,13</b>	<b>2.633.053,55</b>
03.03	Titolo III - Entrate diverse						
03.03.01	Redditi e proventi patrimoniali	76.620,63	28.970,38	75.999,07	45.640,51	28.348,82	35.330,68
03.03.02	Altre entrate	1.071.616,32	736.305,41	338.536,59	51.404,40	3.225,68	49.411,07
	<b>Totale Titolo III</b>	<b>1.148.236,95</b>	<b>765.275,79</b>	<b>414.535,66</b>	<b>97.044,91</b>	<b>31.574,50</b>	<b>84.741,75</b>
03.04	Titolo IV - Alienazioni patrimoniali e riscossione di crediti						
03.04.01	Entrate per l'alienazione di beni patrimoniali	0,00	0,00	0,00	2.819,44	0,00	2.819,44
	<b>Totale Titolo IV</b>	<b>0,00</b>	<b>0,00</b>	<b>0,00</b>	<b>2.819,44</b>	<b>0,00</b>	<b>2.819,44</b>
	<b>TOTALE 03 - AGROALIMENTARE</b>	<b>18.451.898,01</b>	<b>13.032.938,29</b>	<b>16.159.317,44</b>	<b>14.692.905,50</b>	<b>10.743.468,87</b>	<b>13.802.813,79</b>

**RENDICONTO FINANZIARIO DECISIONALE**  
**Parte Entrate**

Titoli / Categorie		Anno finanziario 2011			Anno finanziario 2010		
Codice	Denominazione	Somme accertate	Residui attivi al termine dell'esercizio	Riscossioni	Somme accertate	Residui attivi al termine dell'esercizio	Riscossioni
<b>04</b>	<b>MEDICINA</b>						
04.01	Titolo I - Trasferimenti						
04.01.02	Finanziamenti dal MIUR con destinazione specifica	10.957.041,87	3.792.440,97	9.244.043,00	4.114.389,73	2.079.442,10	5.609.523,52
04.01.03	Finanziamenti da parte di altri ministeri	7.766.531,38	397.297,58	7.647.133,46	480.466,25	277.899,66	2.856.166,64
04.01.04	Finanziamenti da parte dell'Unione Europea e di organismi internazionali	6.121.987,99	517.272,69	5.826.026,58	5.881.392,88	221.311,28	5.914.407,12
04.01.05	Finanziamenti da parte delle Regioni e degli enti locali	3.806.246,05	10.338.112,14	3.007.853,23	6.663.656,06	9.539.719,36	1.692.644,46
04.01.06	Finanziamenti da parte di altri enti pubblici	2.356.924,17	2.090.123,17	2.356.315,51	2.334.209,65	2.089.514,51	4.196.251,04
04.01.07	Finanziamenti da parte di soggetti privati	3.205.144,25	2.212.670,54	2.127.080,29	2.721.537,91	1.134.606,58	2.740.556,52
	<i>Totale Titolo I</i>	34.213.875,71	19.347.917,09	30.208.452,07	22.195.652,48	15.342.493,49	23.009.549,30
04.02	Titolo II - Compensi per prestazioni di servizi tecnico-scientifici						
04.02.01	Entrate derivanti da prestazioni di servizi e dalla vendita di prodotti	5.788.161,73	14.267.856,63	6.613.164,80	6.681.008,58	15.092.859,70	8.785.261,07
	<i>Totale Titolo II</i>	5.788.161,73	14.267.856,63	6.613.164,80	6.681.008,58	15.092.859,70	8.785.261,07
04.03	Titolo III - Entrate diverse						
04.03.01	Redditi e proventi patrimoniali	4.243,43	3.811,50	431,93	14.003,28	0,00	14.003,28
04.03.02	Altre entrate	784.151,95	24.855,59	830.646,94	1.246.010,25	71.350,58	1.251.947,58
	<i>Totale Titolo III</i>	788.395,38	28.667,09	831.078,87	1.260.013,53	71.350,58	1.265.950,86
03.04	Titolo IV - Alienazioni patrimoniali e riscossione di crediti						
03.04.01	Entrate per l'alienazione di beni patrimoniali	0,00	0,00	0,00	0,00	0,00	0,00
	<i>Totale Titolo IV</i>	0,00	0,00	0,00	0,00	0,00	0,00
	<b>TOTALE 04 - MEDICINA</b>	<b>40.790.432,82</b>	<b>33.644.440,81</b>	<b>37.652.695,74</b>	<b>30.136.674,59</b>	<b>30.506.703,77</b>	<b>33.060.761,23</b>

**RENDICONTO FINANZIARIO DECISIONALE**  
**Parte Entrate**

Titoli / Categorie		Anno finanziario 2011			Anno finanziario 2010		
Codice	Denominazione	Somme accertate	Residui attivi al termine dell'esercizio	Riscossioni	Somme accertate	Residui attivi al termine dell'esercizio	Riscossioni
<b>05</b>	<b>SCIENZE DELLA VITA</b>						
05.01	Titolo I - Trasferimenti						
05.01.02	Finanziamenti dal MIUR con destinazione specifica	6.779.885,61	322.825,50	6.660.685,61	1.595.925,61	203.646,50	2.189.206,61
05.01.03	Finanziamenti da parte di altri ministeri	13.025.766,11	16.700,00	13.027.666,11	1.618.777,73	18.603,50	2.060.177,73
05.01.04	Finanziamenti da parte dell'Unione Europea e di organismi internazionali	422.787,47	125.394,26	367.509,17	734.979,83	70.116,02	751.890,81
05.01.05	Finanziamenti da parte delle Regioni e degli enti locali	298.415,25	147.817,28	248.527,97	115.612,50	97.930,00	83.612,50
05.01.06	Finanziamenti da parte di altri enti pubblici	248.541,90	319.486,00	136.346,30	297.021,94	209.943,64	214.684,49
05.01.07	Finanziamenti da parte di soggetti privati	2.660.536,45	359.911,21	2.665.733,24	2.511.848,25	365.108,00	2.474.937,47
	<i>Totale Titolo I</i>	23.435.932,79	1.292.134,25	23.108.468,40	6.874.165,86	965.347,86	7.774.509,61
05.02	Titolo II - Compensi per prestazioni di servizi tecnico-scientifici						
05.02.01	Entrate derivanti da prestazioni di servizi e dalla vendita di prodotti	807.401,29	169.107,07	739.044,74	831.658,21	100.750,52	857.671,96
	<i>Totale Titolo II</i>	807.401,29	169.107,07	739.044,74	831.658,21	100.750,52	857.671,96
05.03	Titolo III - Entrate diverse						
05.03.01	Redditi e proventi patrimoniali	0,00	0,00	0,00	22.000,08	0,00	22.329,89
05.03.02	Altre entrate	118.399,78	0,00	120.242,69	25.512,82	1.842,91	23.669,91
	<i>Totale Titolo III</i>	118.399,78	0,00	120.242,69	47.512,90	1.842,91	45.999,80
	<b>TOTALE 05 - SCIENZE DELLA VITA</b>	<b>24.361.733,86</b>	<b>1.461.241,32</b>	<b>23.967.755,83</b>	<b>7.753.336,97</b>	<b>1.067.941,09</b>	<b>8.678.181,37</b>

**RENDICONTO FINANZIARIO DECISIONALE**  
**Parte Entrate**

Titoli / Categorie		Anno finanziario 2011			Anno finanziario 2010		
		Somme accertate	Residui attivi al termine dell'esercizio	Riscossioni	Somme accertate	Residui attivi al termine dell'esercizio	Riscossioni
<b>06</b>	<b>PROGETTAZIONE MOLECOLARE</b>						
06.01	Titolo I - Trasferimenti						
06.01.02	Finanziamenti dal MIUR con destinazione specifica	7.801.876,03	2.251.596,98	7.931.245,30	4.234.700,59	2.380.966,25	4.984.481,41
06.01.03	Finanziamenti da parte di altri ministeri	18.353.273,79	907.801,54	18.081.723,06	426.133,19	636.250,81	2.981.683,98
06.01.04	Finanziamenti da parte dell'Unione Europea e di organismi internazionali	5.247.295,03	962.265,68	5.753.404,71	4.724.299,03	1.468.375,36	4.334.448,63
06.01.05	Finanziamenti da parte delle Regioni e degli enti locali	2.232.665,18	1.113.992,59	1.527.817,05	793.805,46	409.144,46	422.282,81
06.01.06	Finanziamenti da parte di altri enti pubblici	1.329.563,48	948.414,75	862.991,93	1.002.165,36	481.843,20	963.221,68
06.01.07	Finanziamenti da parte di soggetti privati	1.002.405,88	2.247.151,45	2.279.101,07	1.784.601,64	3.523.846,64	2.430.210,72
	<i>Totale Titolo I</i>	35.967.079,39	8.431.222,99	36.436.283,12	12.965.705,27	8.900.426,72	16.116.329,23
06.02	Titolo II - Compensi per prestazioni di servizi tecnico-scientifici						
06.02.01	Entrate derivanti da prestazioni di servizi e dalla vendita di prodotti	4.811.764,06	2.492.015,56	4.349.966,48	3.739.218,14	2.030.217,98	3.886.534,21
	<i>Totale Titolo II</i>	4.811.764,06	2.492.015,56	4.349.966,48	3.739.218,14	2.030.217,98	3.886.534,21
06.03	Titolo III - Entrate diverse						
06.03.01	Redditi e proventi patrimoniali	7.578,08	13.858,56	9.404,31	11.396,37	15.684,79	19.711,58
06.03.02	Altre entrate	179.382,32	25.139,16	195.791,72	192.187,15	41.596,56	244.244,18
	<i>Totale Titolo III</i>	186.960,40	38.997,72	205.196,03	203.583,52	57.281,35	263.955,76
06.04	Titolo IV - Alienazioni patrimoniali e riscossione di crediti						
06.04.01	Entrate per l'alienazione di beni patrimoniali	0,00	0,00	0,00	0,00	0,00	0,00
	<i>Totale Titolo IV</i>	0,00	0,00	0,00	0,00	0,00	0,00
	<b>TOTALE 06 - PROGETTAZIONE MOLECOLARE</b>	<b>40.965.803,85</b>	<b>10.962.236,27</b>	<b>40.991.445,63</b>	<b>16.908.506,93</b>	<b>10.987.926,05</b>	<b>20.266.819,20</b>

**RENDICONTO FINANZIARIO DECISIONALE**  
**Parte Entrate**

Titoli / Categorie		Anno finanziario 2011			Anno finanziario 2010		
		Somme accertate	Residui attivi al termine dell'esercizio	Riscossioni	Somme accertate	Residui attivi al termine dell'esercizio	Riscossioni
<b>07</b>	<b>MATERIALI E DISPOSITIVI</b>						
07.01	Titolo I - Trasferimenti						
07.01.02	Finanziamenti dal MIUR con destinazione specifica	5.520.812,64	6.385.197,03	6.615.773,56	12.650.837,34	7.480.159,76	15.087.884,92
07.01.03	Finanziamenti da parte di altri ministeri	22.069.485,91	2.018.286,16	21.805.112,73	1.441.716,88	1.753.916,60	1.637.579,58
07.01.04	Finanziamenti da parte dell'Unione Europea e di organismi internazionali	6.175.118,86	1.796.435,18	5.764.952,85	9.050.140,87	1.386.289,49	9.810.371,15
07.01.05	Finanziamenti da parte delle Regioni e degli enti locali	4.621.455,71	7.465.144,72	2.493.138,32	6.278.748,90	5.336.827,33	5.142.945,97
07.01.06	Finanziamenti da parte di altri enti pubblici	3.043.676,49	962.281,41	2.656.375,77	4.302.358,03	574.996,19	4.578.416,27
07.01.07	Finanziamenti da parte di soggetti privati	1.505.985,94	3.162.163,15	800.170,20	3.462.530,99	2.456.347,42	2.908.303,66
	<b>Totale Titolo I</b>	<b>42.936.535,55</b>	<b>21.789.507,65</b>	<b>40.135.523,43</b>	<b>37.186.333,01</b>	<b>18.988.536,79</b>	<b>39.165.501,55</b>
07.02	Titolo II - Compensi per prestazioni di servizi tecnico-scientifici						
07.02.01	Entrate derivanti da prestazioni di servizi e dalla vendita di prodotti	6.676.782,55	5.804.683,46	5.599.538,80	7.360.400,62	4.727.439,71	7.701.717,78
	<b>Totale Titolo II</b>	<b>6.676.782,55</b>	<b>5.804.683,46</b>	<b>5.599.538,80</b>	<b>7.360.400,62</b>	<b>4.727.439,71</b>	<b>7.701.717,78</b>
07.03	Titolo III - Entrate diverse						
07.03.01	Redditi e proventi patrimoniali	106.006,15	0,00	163.006,15	161.348,82	57.000,00	110.948,82
07.03.02	Altre entrate	244.617,27	87.460,63	246.722,35	80.378,23	89.565,71	78.888,45
	<b>Totale Titolo III</b>	<b>350.623,42</b>	<b>87.460,63</b>	<b>409.728,50</b>	<b>241.727,05</b>	<b>146.565,71</b>	<b>189.837,27</b>
07.04	Titolo IV - Alienazioni patrimoniali e riscossione di crediti						
07.04.01	Entrate per l'alienazione di beni patrimoniali	3.694,35	0,00	3.694,35	0,00	0,00	0,00
	<b>Totale Titolo IV</b>	<b>3.694,35</b>	<b>0,00</b>	<b>3.694,35</b>	<b>0,00</b>	<b>0,00</b>	<b>0,00</b>
	<b>TOTALE 07 - MATERIALI E DISPOSITIVI</b>	<b>49.967.635,87</b>	<b>27.681.651,74</b>	<b>46.148.485,08</b>	<b>44.788.460,68</b>	<b>23.862.542,21</b>	<b>47.057.056,60</b>

**RENDICONTO FINANZIARIO DECISIONALE**  
**Parte Entrate**

Titoli / Categorie		Anno finanziario 2011			Anno finanziario 2010		
		Somme accertate	Residui attivi al termine dell'esercizio	Riscossioni	Somme accertate	Residui attivi al termine dell'esercizio	Riscossioni
<b>08</b>	<b>SISTEMI DI PRODUZIONE</b>						
08.01	Titolo I - Trasferimenti						
08.01.02	Finanziamenti dal MIUR con destinazione specifica	414.539,00	260.725,75	384.983,00	364.004,34	231.169,75	739.863,00
08.01.03	Finanziamenti da parte di altri ministeri	3.913.933,15	2.620.961,13	3.930.683,73	1.213.680,06	2.637.711,71	633.390,60
08.01.04	Finanziamenti da parte dell'Unione Europea e di organismi internazionali	2.023.435,87	1.071.768,04	2.178.524,74	2.352.051,14	1.226.856,91	2.578.136,50
08.01.05	Finanziamenti da parte delle Regioni e degli enti locali	1.209.675,08	3.457.393,32	1.964.435,63	1.630.540,29	4.212.169,37	620.566,36
08.01.06	Finanziamenti da parte di altri enti pubblici	158.929,67	248.387,43	97.162,14	748.699,12	186.619,90	755.013,84
08.01.07	Finanziamenti da parte di soggetti privati	176.939,60	70.793,52	331.206,13	186.361,67	225.060,05	132.637,50
	<i>Totale Titolo I</i>	<i>7.897.452,37</i>	<i>7.730.029,19</i>	<i>8.886.995,37</i>	<i>6.495.336,62</i>	<i>8.719.587,69</i>	<i>5.459.607,80</i>
08.02	Titolo II - Compensi per prestazioni di servizi tecnico-scientifici						
08.02.01	Entrate derivanti da prestazioni di servizi e dalla vendita di prodotti	7.773.818,21	4.521.183,16	7.287.501,88	7.965.176,52	4.034.866,83	7.800.860,52
	<i>Totale Titolo II</i>	<i>7.773.818,21</i>	<i>4.521.183,16</i>	<i>7.287.501,88</i>	<i>7.965.176,52</i>	<i>4.034.866,83</i>	<i>7.800.860,52</i>
08.03	Titolo III - Entrate diverse						
08.03.01	Redditi e proventi patrimoniali	10.205,90	0,00	10.205,90	10.368,57	0,00	10.368,57
08.03.02	Altre entrate	138.914,30	4.081,82	136.462,18	379.931,60	1.629,70	378.301,90
	<i>Totale Titolo III</i>	<i>149.120,20</i>	<i>4.081,82</i>	<i>146.668,08</i>	<i>390.300,17</i>	<i>1.629,70</i>	<i>388.670,47</i>
	<b>TOTALE 08 - SISTEMI DI PRODUZIONE</b>	<b>15.820.390,78</b>	<b>12.255.294,17</b>	<b>16.321.165,33</b>	<b>14.850.813,31</b>	<b>12.756.084,22</b>	<b>13.649.138,79</b>

**RENDICONTO FINANZIARIO DECISIONALE**  
**Parte Entrate**

Titoli / Categorie		Anno finanziario 2011			Anno finanziario 2010		
Codice	Denominazione	Somme accertate	Residui attivi al termine dell'esercizio	Riscossioni	Somme accertate	Residui attivi al termine dell'esercizio	Riscossioni
<b>09</b>	<b>TECNOLOGIE DELL'INFORMAZIONE E DELLE COMUNICAZIONI</b>						
09.01	Titolo I - Trasferimenti						
09.01.02	Finanziamenti dal MIUR con destinazione specifica	1.942.784,01	934.836,20	1.890.066,01	1.200.600,63	882.118,20	979.343,77
09.01.03	Finanziamenti da parte di altri ministeri	3.307.178,58	1.222.192,90	4.552.643,91	1.671.626,58	2.467.658,23	749.270,83
09.01.04	Finanziamenti da parte dell'Unione Europea e di organismi internazionali	8.325.549,58	1.367.403,71	7.632.739,41	6.983.580,27	674.593,54	7.140.615,83
09.01.05	Finanziamenti da parte delle Regioni e degli enti locali	1.201.647,23	734.754,28	1.037.021,93	1.785.584,18	570.128,98	1.543.980,11
09.01.06	Finanziamenti da parte di altri enti pubblici	2.191.629,57	1.256.092,12	1.387.101,48	936.947,69	451.564,03	784.130,19
09.01.07	Finanziamenti da parte di soggetti privati	190.478,09	99.800,00	299.729,70	770.820,79	209.051,61	827.946,27
	<i>Totale Titolo I</i>	<i>17.159.267,06</i>	<i>5.615.079,21</i>	<i>16.799.302,44</i>	<i>13.349.160,14</i>	<i>5.255.114,59</i>	<i>12.025.287,00</i>
09.02	Titolo II - Compensi per prestazioni di servizi tecnico-scientifici						
09.02.01	Entrate derivanti da prestazioni di servizi e dalla vendita di prodotti	15.935.831,00	2.662.574,39	16.913.834,13	14.635.746,74	3.640.577,52	14.840.779,49
	<i>Totale Titolo II</i>	<i>15.935.831,00</i>	<i>2.662.574,39</i>	<i>16.913.834,13</i>	<i>14.635.746,74</i>	<i>3.640.577,52</i>	<i>14.840.779,49</i>
09.03	Titolo III - Entrate diverse						
09.03.01	Redditi e proventi patrimoniali	39.647,43	0,00	43.907,43	33.933,75	4.260,00	29.909,09
09.03.02	Altre entrate	2.004.648,12	24.641,50	2.056.585,74	2.289.611,27	76.579,12	2.260.593,29
	<i>Totale Titolo III</i>	<i>2.044.295,55</i>	<i>24.641,50</i>	<i>2.100.493,17</i>	<i>2.323.545,02</i>	<i>80.839,12</i>	<i>2.290.502,38</i>
	<b>TOTALE 09 - TECNOLOGIE DELL'INFORMAZIONE E DELLE COMUNICAZIONI</b>	<b>35.139.393,61</b>	<b>8.302.295,10</b>	<b>35.813.629,74</b>	<b>30.308.451,90</b>	<b>8.976.531,23</b>	<b>29.156.568,87</b>



**RENDICONTO FINANZIARIO DECISIONALE**  
**Parte Entrate**

Codice	Titoli / Categorie	Anno finanziario 2011			Anno finanziario 2010		
		Somme accertate	Residui attivi al termine dell'esercizio	Riscossioni	Somme accertate	Residui attivi al termine dell'esercizio	Riscossioni
<b>10</b>	<b>IDENTITA' CULTURALE</b>						
10.01	Titolo I - Trasferimenti						
10.01.02	Finanziamenti dal MIUR con destinazione specifica	577.034,78	288.765,12	582.044,50	665.873,90	293.774,84	418.893,24
10.01.03	Finanziamenti da parte di altri ministeri	210.745,00	1.357.548,56	355.583,88	200.785,47	1.502.387,44	222.047,92
10.01.04	Finanziamenti da parte dell'Unione Europea e di organismi internazionali	2.135.089,83	562.877,94	2.159.616,80	2.237.959,02	587.204,91	1.930.892,89
10.01.05	Finanziamenti da parte delle Regioni e degli enti locali	439.598,06	751.714,68	382.130,30	592.745,83	694.246,92	392.802,65
10.01.06	Finanziamenti da parte di altri enti pubblici	178.507,51	536.266,17	78.159,16	468.642,68	435.917,82	127.366,18
10.01.07	Finanziamenti da parte di soggetti privati	111.000,00	200.850,00	105.465,00	169.944,72	195.315,00	87.760,77
	<i>Totale Titolo I</i>	<b>3.651.975,18</b>	<b>3.697.822,47</b>	<b>3.662.999,64</b>	<b>4.335.951,62</b>	<b>3.708.846,93</b>	<b>3.179.763,65</b>
10.02	Titolo II - Compensi per prestazioni di servizi tecnico-scientifici						
10.02.01	Entrate derivanti da prestazioni di servizi e dalla vendita di prodotti	2.073.473,59	2.280.186,45	1.082.382,80	839.507,65	1.289.095,66	1.365.950,89
	<i>Totale Titolo II</i>	<b>2.073.473,59</b>	<b>2.280.186,45</b>	<b>1.082.382,80</b>	<b>839.507,65</b>	<b>1.289.095,66</b>	<b>1.365.950,89</b>
10.03	Titolo III - Entrate diverse						
10.03.01	Redditi e proventi patrimoniali	7.200,00	7.200,00	0,00	1.722,21	0,00	1.722,21
10.03.02	Altre entrate	106.630,28	669,35	107.338,28	6.875,73	1.377,35	6.045,73
	<i>Totale Titolo III</i>	<b>113.830,28</b>	<b>7.869,35</b>	<b>107.338,28</b>	<b>8.597,94</b>	<b>1.377,35</b>	<b>7.767,94</b>
	<b>TOTALE 10 - IDENTITA' CULTURALE</b>	<b>5.839.279,05</b>	<b>5.985.878,27</b>	<b>4.852.720,72</b>	<b>5.184.057,21</b>	<b>4.999.319,94</b>	<b>4.553.482,48</b>

**RENDICONTO FINANZIARIO DECISIONALE**  
**Parte Entrate**

Titoli / Categorie		Anno finanziario 2011			Anno finanziario 2010		
Codice	Denominazione	Somme accertate	Residui attivi al termine dell'esercizio	Riscossioni	Somme accertate	Residui attivi al termine dell'esercizio	Riscossioni
<b>11</b>	<b>PATRIMONIO CULTURALE</b>						
11.01	Titolo I - Trasferimenti						
11.01.02	Finanziamenti dal MIUR con destinazione specifica	165.631,00	0,00	165.631,00	316.633,00	0,00	351.633,00
11.01.03	Finanziamenti da parte di altri ministeri	15.992,76	7.104,54	296.771,33	140.845,63	287.888,54	678.313,13
11.01.04	Finanziamenti da parte dell'Unione Europea e di organismi internazionali	397.114,99	154.378,83	386.866,24	819.575,30	144.130,08	992.465,33
11.01.05	Finanziamenti da parte delle Regioni e degli enti locali	1.208.739,15	213.608,19	1.110.971,19	921.314,42	115.842,04	837.907,53
11.01.06	Finanziamenti da parte di altri enti pubblici	130.843,86	4.012,00	152.036,71	776.352,49	25.210,01	766.142,48
11.01.07	Finanziamenti da parte di soggetti privati	177.635,59	77.790,85	156.835,18	78.138,30	56.990,44	54.138,30
	<i>Totale Titolo I</i>	<i>2.095.957,35</i>	<i>456.894,41</i>	<i>2.269.111,65</i>	<i>3.052.859,14</i>	<i>630.061,11</i>	<i>3.680.599,77</i>
11.02	Titolo II - Compensi per prestazioni di servizi tecnico-scientifici						
11.02.01	Entrate derivanti da prestazioni di servizi e dalla vendita di prodotti	1.457.033,54	740.998,73	1.370.997,53	1.192.135,66	654.962,72	973.180,13
	<i>Totale Titolo II</i>	<i>1.457.033,54</i>	<i>740.998,73</i>	<i>1.370.997,53</i>	<i>1.192.135,66</i>	<i>654.962,72</i>	<i>973.180,13</i>
11.03	Titolo III - Entrate diverse						
11.03.01	Redditi e proventi patrimoniali	0,00	0,00	0,00	0,00	0,00	0,00
11.03.02	Altre entrate	4.984,61	3.909,78	5.236,86	15.143,03	4.162,03	14.012,22
	<i>Totale Titolo III</i>	<i>4.984,61</i>	<i>3.909,78</i>	<i>5.236,86</i>	<i>15.143,03</i>	<i>4.162,03</i>	<i>14.012,22</i>
	<b>TOTALE 11 - PATRIMONIO CULTURALE</b>	<b>3.557.975,50</b>	<b>1.201.802,92</b>	<b>3.645.346,04</b>	<b>4.260.137,83</b>	<b>1.289.185,86</b>	<b>4.667.792,12</b>
	<b>TOTALE ENTRATE MACRO AREE SCIENTIFICHE</b>	<b>305.574.988,76</b>	<b>163.020.798,87</b>	<b>294.540.359,57</b>	<b>222.918.907,19</b>	<b>151.992.913,66</b>	<b>230.339.493,84</b>

**RENDICONTO FINANZIARIO DECISIONALE**  
**Parte Entrate**

Titoli / Categorie		Anno finanziario 2011			Anno finanziario 2010		
		Somme accertate	Residui attivi al termine dell'esercizio	Riscossioni	Somme accertate	Residui attivi al termine dell'esercizio	Riscossioni
<b>12</b>	<b>RICERCA SPONTANEA A TEMA LIBERO</b>						
12.01	Titolo I - Trasferimenti						
12.01.02	Finanziamenti dal MIUR con destinazione specifica	0,00	0,00	0,00	0,00	0,00	0,00
12.01.03	Finanziamenti da parte di altri ministeri	0,00	0,00	0,00	0,00	0,00	0,00
12.01.04	Finanziamenti da parte dell'Unione Europea e di organismi internazionali	55.863,89	44.520,69	16.343,20	23.380,21	5.000,00	18.380,21
12.01.05	Finanziamenti da parte delle Regioni e degli enti locali	0,00	6.500,00	5.841,42	0,00	12.341,42	0,00
12.01.06	Finanziamenti da parte di altri enti pubblici	0,00	0,00	0,00	0,00	0,00	0,00
12.01.07	Finanziamenti da parte di soggetti privati	0,00	0,00	0,00	0,00	0,00	0,00
	<b>Totale Titolo I</b>	<b>55.863,89</b>	<b>51.020,69</b>	<b>22.184,62</b>	<b>23.380,21</b>	<b>17.341,42</b>	<b>18.380,21</b>
12.02	Titolo II - Compensi per prestazioni di servizi tecnico-scientifici						
12.02.01	Entrate derivanti da prestazioni di servizi e dalla vendita di prodotti	0,00	0,00	0,00	414.218,36	0,00	414.583,36
	<b>Totale Titolo II</b>	<b>0,00</b>	<b>0,00</b>	<b>0,00</b>	<b>414.218,36</b>	<b>0,00</b>	<b>414.583,36</b>
12.03	Titolo III - Entrate diverse						
12.03.01	Redditi e proventi patrimoniali	0,00	0,00	0,00	0,00	0,00	0,00
12.03.02	Altre entrate	0,00	0,00	0,00	0,00	0,00	454,00
	<b>Totale Titolo III</b>	<b>0,00</b>	<b>0,00</b>	<b>0,00</b>	<b>0,00</b>	<b>0,00</b>	<b>454,00</b>
	<b>TOTALE 12 - RICERCA SPONTANEA A TEMA LIBERO</b>	<b>55.863,89</b>	<b>51.020,69</b>	<b>22.184,62</b>	<b>437.598,57</b>	<b>17.341,42</b>	<b>433.417,57</b>
	<b>TOTALE ENTRATE RETE SCIENTIFICA</b>	<b>305.630.852,05</b>	<b>163.071.819,56</b>	<b>294.562.544,19</b>	<b>223.356.505,76</b>	<b>152.010.255,08</b>	<b>230.772.911,41</b>

**RENDICONTO FINANZIARIO DECISIONALE**  
**Parte Entrate**

Titoli / Categorie		Anno finanziario 2011			Anno finanziario 2010		
		Somme accertate	Residui attivi al termine dell'esercizio	Riscossioni	Somme accertate	Residui attivi al termine dell'esercizio	Riscossioni
<b>13</b>	<b>AMMINISTRAZIONE DELL'ENTE</b>						
13.01	Titolo I - Trasferimenti						
13.01.01	Finanziamenti ordinari dai MIUR	636.853.288,00	163.841.409,30	598.906.327,89	627.417.336,00	125.894.449,19	639.955.260,56
13.01.02	Finanziamenti dal MIUR con destinazione specifica	12.258.395,04	846.031,81	11.412.363,23	7.758.172,48	0,00	7.870.568,73
13.01.03	Finanziamenti da parte di altri ministeri	40.221.374,02	9.518.643,97	39.849.374,02	51.289.438,21	9.146.643,97	55.407.868,57
13.01.04	Finanziamenti da parte dell'Unione Europea e di organismi internazionali	223.004,79	35.474,96	196.913,83	285.546,78	10.245,61	275.301,17
13.01.05	Finanziamenti da parte delle Regioni e degli enti locali	2.853.227,94	14.283.610,27	6.814.304,65	5.231.965,77	18.244.686,98	7.604.618,02
13.01.06	Finanziamenti da parte di altri enti pubblici	500,00	0,00	500,00	0,00	0,00	0,00
13.01.07	Finanziamenti da parte di soggetti privati	0,00	0,00	0,00	500.000,00	0,00	500.000,00
	<b>Totale Titolo I</b>	<b>692.409.789,79</b>	<b>188.525.170,31</b>	<b>657.179.783,62</b>	<b>692.482.459,24</b>	<b>153.296.025,75</b>	<b>711.613.617,05</b>
13.02	Titolo II - Compensi per prestazioni di servizi tecnico-scientifici						
13.02.01	Entrate derivanti da prestazioni di servizi e dalla vendita di prodotti	282.726,91	427.864,60	354.004,38	1.171.108,07	499.142,07	1.039.038,37
	<b>Totale Titolo II</b>	<b>282.726,91</b>	<b>427.864,60</b>	<b>354.004,38</b>	<b>1.171.108,07</b>	<b>499.142,07</b>	<b>1.039.038,37</b>
13.03	Titolo III - Entrate diverse						
13.03.01	Redditi e proventi patrimoniali	338.940,59	133.883,03	338.172,32	487.278,98	133.116,87	455.218,26
13.03.02	Altre entrate	19.023.902,23	941.312,88	18.685.433,16	21.587.763,67	602.843,85	21.637.837,66
	<b>Totale Titolo III</b>	<b>19.362.842,82</b>	<b>1.075.195,91</b>	<b>19.023.605,48</b>	<b>22.075.042,65</b>	<b>735.960,72</b>	<b>22.093.055,92</b>
13.04	Titolo IV - Alienazioni patrimoniali e riscossione di crediti						
13.04.01	Entrate per l'alienazione di beni patrimoniali	1.500.000,00	0,00	1.500.000,00	1.950.100,00	0,00	11.982.100,00
13.04.02	Entrate per la riscossione di crediti	75.047,30	0,00	75.047,30	23.705,34	0,00	23.705,34
	<b>Totale Titolo IV</b>	<b>1.575.047,30</b>	<b>0,00</b>	<b>1.575.047,30</b>	<b>1.973.805,34</b>	<b>0,00</b>	<b>12.005.805,34</b>

**RENDICONTO FINANZIARIO DECISIONALE**  
**Parte Entrate**

Titoli / Categorie		Anno finanziario 2011			Anno finanziario 2010		
		Somme accertate	Residui attivi al termine dell'esercizio	Riscossioni	Somme accertate	Residui attivi al termine dell'esercizio	Riscossioni
13.05	Titolo V - Ricorso al mercato finanziario						
13.05.01	Accensione di mutui per spese di investimento	0,00	0,00	0,00	25.000.000,00	0,00	25.000.000,00
	<i>Totale Titolo V</i>	0,00	0,00	0,00	25.000.000,00	0,00	25.000.000,00
	<b>TOTALE 13 - AMMINISTRAZIONE DELL'ENTE</b>	<b>713.630.406,82</b>	<b>190.028.230,82</b>	<b>678.132.440,78</b>	<b>742.702.415,30</b>	<b>154.531.128,54</b>	<b>771.751.516,68</b>
13.06	Titolo VI - Partite di Giro						
13.06.01	Partite di giro varie	361.229.355,45	2.116.205,11	362.914.172,35	341.592.067,80	3.801.022,01	339.510.006,58
	<i>Totale Titolo VI</i>	361.229.355,45	2.116.205,11	362.914.172,35	341.592.067,80	3.801.022,01	339.510.006,58
	<b>TOTALE GENERALE DELLE ENTRATE</b>	<b>1.380.490.614,32</b>	<b>355.216.255,49</b>	<b>1.335.609.157,32</b>	<b>1.307.650.988,86</b>	<b>310.342.405,63</b>	<b>1.342.034.434,67</b>

**RENDICONTO FINANZIARIO DECISIONALE**  
**Parte Uscite**

PAGINA BIANCA

**RENDICONTO FINANZIARIO DECISIONALE**  
**Parte Uscite**

Codice	Titoli / Categorie	Denominazione	Anno finanziario 2011				Anno finanziario 2010						
			Somme impegnate	Somme impegnate "full costing"	Residui passivi al termine dell'esercizio	Pagamenti	Somme impegnate	Somme impegnate "full costing"	Residui passivi al termine dell'esercizio	Pagamenti			
<b>01</b>	<b>TERRA ED AMBIENTE</b>												
01.01		TITOLO I - Spese correnti											
01.01.01		Spese per gli organi dell'ente	0,00	90.000,00	0,00	0,00	0,00	0,00	0,00	75.221,67	0,00	0,00	0,00
01.01.02		Spese per il personale	4.587.064,93	103.636.601,99	4.323.363,55	4.628.137,27	4.952.891,90	75.921,413,33	4.539.087,31	19.363,177,28	15.363,346,57	14.334.695,14	4.038.031,97
01.01.03		Beni di consumo e servizi	12.036.647,55	16.463.774,09	8.620.863,86	14.319.611,43	15.363,346,57	18.190.264,29	15.963,299,82	24.555.386,38	5.148.087,53	12.086.382,44	14.334.695,14
01.01.04		Beni, servizi e prestazioni tecnico-scientifici	36.634.201,08	48.002.037,98	28.696.623,37	18.550.519,34	18.190.264,29	5.269.391,77	5.148.087,53	2.684.561,89	2.684.561,89	1.759.259,59	5.777.218,40
01.01.05		Dottorati, borse di studio ed assegni di ricerca	6.687.703,69	6.736.299,38	7.189.769,77	6.038.358,80	5.269.391,77	2.573.186,38	1.443.985,39	2.573.186,38	2.573.186,38	1.759.259,59	5.777.218,40
01.01.06		Oneri tributari	2.355.909,93	3.078.080,54	1.854.578,20	1.771.786,54	0,00	0,00	0,00	0,00	0,00	0,00	0,00
01.01.07		Oneri finanziari	0,00	415.900,39	0,00	0,00	0,00	0,00	0,00	0,00	0,00	0,00	0,00
01.01.08		Spese non classificabili in altre voci	0,00	2.118.242,96	0,00	0,00	0,00	0,00	0,00	0,00	0,00	0,00	0,00
		<b>Totale Titolo I</b>	<b>62.301.527,18</b>	<b>180.540.936,93</b>	<b>50.485.208,75</b>	<b>45.308.413,38</b>	<b>46.355.080,91</b>	<b>128.659.731,09</b>	<b>36.129.407,87</b>			<b>37.995.587,54</b>	
01.02		TITOLO II - Spese di investimento											
01.02.01		Opere immobiliari	105.768,52	373.665,70	283.092,66	148.630,45	101.617,82	4.536.154,85	121.600,42	3.364.647,16	187.487,75	39.851,00	4.706.881,48
01.02.02		Acquisizione di beni di uso durevole	4.149.471,46	4.149.471,46	5.203.632,90	4.900.942,73	6.384,61	0,00	0,00	0,00	0,00	0,00	0,00
01.02.03		Partecipazioni	0,00	0,00	0,00	0,00	0,00	0,00	0,00	0,00	0,00	0,00	0,00
01.02.04		Indennità di anzianità	0,00	12.771.644,63	0,00	0,00	0,00	0,00	0,00	8.892.672,81	0,00	0,00	0,00
		<b>Totale Titolo II</b>	<b>4.255.239,98</b>	<b>17.416.271,03</b>	<b>5.486.725,56</b>	<b>5.050.573,18</b>	<b>3.472.649,59</b>	<b>16.980.972,58</b>	<b>4.919.203,26</b>			<b>4.746.732,48</b>	
01.03		TITOLO III - Rimborso prestiti											
01.03.01		Rimborso mutui	0,00	2.108.339,15	0,00	0,00	0,00	0,00	0,00	1.535.474,27	0,00	0,00	0,00
		<b>Totale Titolo III</b>	<b>0,00</b>	<b>2.108.339,15</b>	<b>0,00</b>	<b>0,00</b>	<b>0,00</b>	<b>1.535.474,27</b>	<b>0,00</b>			<b>0,00</b>	
		<b>TOTALE 01 - TERRA ED AMBIENTE</b>	<b>66.556.767,16</b>	<b>200.065.547,11</b>	<b>55.971.934,31</b>	<b>50.358.986,56</b>	<b>49.827.730,50</b>	<b>147.176.177,94</b>	<b>41.048.611,13</b>			<b>42.742.320,02</b>	
<b>02</b>	<b>ENERGIA E TRASPORTI</b>												
02.01		TITOLO I - Spese correnti											
02.01.01		Spese per gli organi dell'ente	0,00	90.000,00	0,00	0,00	0,00	0,00	0,00	75.221,67	0,00	0,00	0,00
02.01.02		Spese per il personale	1.527.059,88	34.836.240,49	1.355.315,70	1.755.765,27	1.170.427,44	31.669.694,51	1.557.009,83	6.384.815,60	4.657.180,97	1.210.212,72	4.314.043,61
02.01.03		Beni di consumo e servizi	4.282.367,35	5.761.157,37	3.434.980,98	5.195.931,34	4.657.180,97	14.612.300,88	3.295.362,96	14.612.300,88	1.167.419,18	3.895.036,38	4.314.043,61
02.01.04		Beni, servizi e prestazioni tecnico-scientifici	12.133.176,85	15.966.045,10	21.279.505,98	16.835.018,48	11.856.902,91	1.016.610,39	1.269.926,46	458.215,81	156.430,38	1.037.223,25	3.895.036,38
02.01.05		Dottorati, borse di studio ed assegni di ricerca	876.763,77	883.105,92	1.273.373,58	1.020.057,68	323.522,29	270.094,09	1.269.926,46	458.215,81	156.430,38	209.655,80	1.037.223,25
02.01.06		Oneri tributari	333.574,51	576.431,90	156.041,85	270.094,09	0,00	0,00	0,00	0,00	0,00	0,00	0,00
02.01.07		Oneri finanziari	0,00	139.862,36	73,59	4.055,25	0,00	0,00	0,00	0,00	0,00	0,00	0,00
02.01.08		Spese non classificabili in altre voci	0,00	712.339,92	0,00	0,00	0,00	0,00	0,00	0,00	0,00	0,00	0,00
		<b>Totale Titolo I</b>	<b>19.162.941,36</b>	<b>58.985.183,05</b>	<b>27.499.294,68</b>	<b>25.080.922,11</b>	<b>19.026.644,00</b>	<b>54.672.328,96</b>	<b>34.249.714,50</b>			<b>10.666.171,76</b>	



**RENDICONTO FINANZIARIO DECISIONALE**  
**Parte Uscite**

Titoli / Categorie	Anno finanziario 2011						Anno finanziario 2010				
	Somme impegnate	Somme impegnate "full costing"	Residui passivi al termine dell'esercizio	Pagamenti	Somme impegnate	Somme impegnate "full costing"	Residui passivi al termine dell'esercizio	Somme impegnate	Somme impegnate "full costing"	Residui passivi al termine dell'esercizio	Pagamenti
<b>02.02</b>	<b>TITOLO II - Spese di investimento</b>										
02.02.01	290.153,81	380.244,45	373.067,21	122.114,66	28.500,00	1.946.773,54	85.941,34	171.959,27			
02.02.02	2.929.154,26	2.929.154,26	4.479.387,86	2.010.934,10	2.499.127,88	2.499.127,88	3.386.224,05	3.255.757,15			
01.02.03	0,00	40.855,38	17.953,49	0,00	0,00	0,00	78.345,17	0,00			
02.02.04	0,00	4.294.952,23	0,00	0,00	0,00	3.846.755,32	0,00	0,00			
	<b>3.219.308,07</b>	<b>7.645.206,33</b>	<b>4.870.408,56</b>	<b>2.133.048,76</b>	<b>2.527.627,88</b>	<b>8.371.001,91</b>	<b>3.985.415,27</b>	<b>3.427.716,42</b>			
<b>02.03</b>	<b>TITOLO III - Rimborsamento prestiti</b>										
02.03.01	0,00	709.009,39	0,00	2.401.846,30	0,00	664.209,06	2.401.846,30	0,00			
	<b>0,00</b>	<b>709.009,39</b>	<b>0,00</b>	<b>2.401.846,30</b>	<b>0,00</b>	<b>664.209,06</b>	<b>2.401.846,30</b>	<b>0,00</b>			
	<b>22.382.249,43</b>	<b>67.339.398,77</b>	<b>32.389.703,24</b>	<b>29.615.817,17</b>	<b>21.554.271,88</b>	<b>63.707.539,93</b>	<b>40.838.976,07</b>	<b>14.093.888,18</b>			
<b>03</b>	<b>TITOLO 02 - ENERGIA E TRASPORTI</b>										
<b>03.01</b>	<b>TITOLO I - Spese correnti</b>										
03.01.01	0,00	90.000,00	0,00	0,00	0,00	75.221,67	0,00	0,00			
03.01.02	1.717.980,26	30.309.953,45	1.728.255,34	1.731.024,67	1.892.217,86	30.819.924,23	1.680.948,62	1.657.221,70			
03.01.03	5.286.841,15	6.564.790,42	3.412.218,87	5.670.963,02	6.153.974,73	7.781.912,66	3.432.978,82	6.599.303,83			
03.01.04	7.133.052,08	10.414.530,08	8.236.800,45	5.794.290,84	7.004.456,86	9.598.964,67	6.714.804,88	7.775.254,37			
03.01.05	2.520.157,15	2.534.184,95	2.391.486,51	2.746.988,75	3.472.122,61	3.618.228,69	2.776.961,81	2.892.062,61			
03.01.06	385.037,64	593.501,84	197.906,11	304.577,93	341.695,81	468.616,58	195.682,25	267.380,13			
03.01.07	0,00	120.055,21	3.658,80	1.905,30	2.300,00	100.921,62	10.092,18	1.315,46			
03.01.08	0,00	611.459,15	0,00	0,00	0,00	0,00	0,00	0,00			
	<b>17.043.068,28</b>	<b>51.238.475,09</b>	<b>15.970.516,08</b>	<b>16.189.750,51</b>	<b>18.866.787,87</b>	<b>52.459.790,31</b>	<b>14.811.468,56</b>	<b>19.192.558,10</b>			
<b>03.02</b>	<b>TITOLO II - Spese di investimento</b>										
03.02.01	0,00	77.332,10	317.048,28	162.446,60	43.166,23	1.850.742,08	665.785,99	102.759,27			
03.02.02	2.189.432,44	2.169.432,44	2.039.436,52	1.831.895,31	1.400.506,75	1.400.506,75	1.256.595,75	1.754.758,52			
03.02.03	0,00	35.069,49	0,00	0,00	0,00	73.824,11	0,00	0,00			
03.02.04	0,00	3.686.705,98	0,00	0,00	0,00	3.624.770,85	0,00	0,00			
	<b>2.189.432,44</b>	<b>5.968.540,02</b>	<b>2.356.485,80</b>	<b>1.994.341,91</b>	<b>1.443.672,98</b>	<b>6.949.843,79</b>	<b>1.924.341,74</b>	<b>1.857.517,79</b>			

**RENDICONTO FINANZIARIO DECISIONALE**  
**Parte Uscite**

Codice	Titoli / Categorie	Anno finanziario 2011				Anno finanziario 2010			
		Somme impegnate	Somme impegnate "full costing"	Residui passivi al termine dell'esercizio	Pagamenti	Somme impegnate	Somme impegnate "full costing"	Residui passivi al termine dell'esercizio	Pagamenti
03.03	TITOLO III - RIMBORSO PRESTITI								
03.03.01	Rimborso mutui	0,00	608.600,29	0,00	0,00	0,00	625.879,59	0,00	0,00
	<i>Totale Titolo III</i>	0,00	608.600,29	0,00	0,00	0,00	625.879,59	0,00	0,00
	<b>TOTALE 03 - AGROALIMENTARE</b>	<b>19.212.500,72</b>	<b>57.815.615,39</b>	<b>18.327.001,88</b>	<b>18.184.092,42</b>	<b>20.310.440,85</b>	<b>60.035.513,69</b>	<b>16.735.810,30</b>	<b>21.050.075,89</b>
<b>04</b>	<b>MEDICINA</b>								
04.01	TITOLO I - Spese correnti								
04.01.01	Spese per gli organi dell'ente	0,00	90.000,00	0,00	0,00	0,00	75.221,67	0,00	0,00
04.01.02	Spese per il personale	1.564.637,83	52.308.060,89	1.688.118,94	1.733.589,37	1.593.816,20	54.781.048,42	1.347.771,96	1.650.221,04
04.01.03	Beni di consumo e servizi	6.567.896,04	8.835.928,39	13.870.238,51	7.903.982,28	12.947.881,77	15.941.062,35	15.808.289,78	14.111.408,49
04.01.04	Beni, servizi e prestazioni tecnico-scientifici	15.528.647,87	21.352.430,13	15.231.278,81	13.451.190,97	14.210.883,63	18.981.231,01	15.519.184,93	12.671.760,82
04.01.05	Dottorati, borse di studio ed assegni di ricerca	4.277.306,42	4.302.202,16	4.663.705,62	3.985.041,89	4.152.015,17	4.413.300,08	3.314.276,07	4.063.365,98
04.01.06	Oneri tributari	574.807,96	944.776,48	666.776,07	548.526,29	493.084,61	726.445,31	711.806,99	436.278,02
04.01.07	Oneri finanziari	0,00	213.067,22	0,00	0,00	15.976,08	197.305,03	0,00	15.976,08
04.01.08	Spese non classificabili in altre voci	0,00	1.085.183,25	0,00	0,00	0,00	0,00	0,00	0,00
	<i>Totale Titolo I</i>	28.513.296,12	89.131.650,53	36.120.118,95	27.622.112,80	33.413.461,46	95.115.613,87	36.701.339,73	32.951.010,43
04.02	TITOLO II - Spese di investimento								
04.02.01	Opere immobiliari	40.455,60	177.700,26	109.035,61	57.835,77	30.320,00	3.353.788,39	126.415,78	92,54
04.02.02	Acquisizione di beni di uso durevole	5.543.512,07	5.543.512,07	6.923.645,47	4.835.162,49	3.899.063,00	3.899.063,00	4.604.497,25	4.547.133,88
04.02.03	Partecipazioni	0,00	62.239,36	0,00	0,00	0,00	135.735,43	0,00	0,00
04.02.04	Indennità di anzianità	0,00	6.542.958,06	0,00	0,00	0,00	6.664.622,89	0,00	0,00
	<i>Totale Titolo II</i>	5.583.967,67	12.326.409,75	7.032.681,08	4.892.998,26	3.929.983,00	14.053.809,72	4.730.913,03	4.547.226,42
04.03	TITOLO III - RIMBORSO PRESTITI								
04.03.01	Rimborso mutui	0,00	1.080.109,50	0,00	0,00	0,00	1.150.762,79	0,00	0,00
	<i>Totale Titolo III</i>	0,00	1.080.109,50	0,00	0,00	0,00	1.150.762,79	0,00	0,00
	<b>TOTALE 04 - MEDICINA</b>	<b>34.097.263,79</b>	<b>102.538.169,77</b>	<b>43.152.800,03</b>	<b>32.515.111,06</b>	<b>37.343.444,46</b>	<b>110.320.186,38</b>	<b>41.432.252,76</b>	<b>37.498.236,85</b>

**RENDICONTO FINANZIARIO DECISIONALE**  
**Parte Uscite**

Codice	Titoli / Categorie	Denominazione	Anno finanziario 2011				Anno finanziario 2010						
			Somme impegnate	Somme impegnate "full costing"	Residui passivi al termine dell'esercizio	Pagamenti	Somme impegnate	Somme impegnate "full costing"	Residui passivi al termine dell'esercizio	Pagamenti			
<b>05</b>		<b>SCIENZE DELLA VITA</b>											
05.01		Titolo I - Spese correnti											
05.01.01		Spese per gli organi dell'ente	0,00	90.000,00	0,00	0,00	0,00	75.221,67	0,00	783.816,11	0,00	705.376,14	
05.01.02		Spese per il personale	767.515,26	20.927.072,11	797.123,05	1.006.626,93	18.365.023,11	4.447.306,77	2.243.150,38	5.896.462,01	1.968.716,07	1.968.716,07	
05.01.03		Beni di consumo e servizi	2.379.662,01	3.280.735,28	1.314.409,46	2.433.343,89	3.465.079,59	6.906.237,78	5.896.462,01	1.368.999,78	4.205.533,68	4.205.533,68	
05.01.04		Beni, servizi e prestazioni tecnico-scientifici	6.914.737,62	9.228.433,91	7.859.782,43	4.964.612,86	5.342.824,42	1.291.524,90	1.377.265,54	21.790,24	1.587.360,96	1.587.360,96	
05.01.05		Dottorati, borse di studio ed assegni di ricerca	2.400.436,71	2.410.327,39	2.443.797,38	1.553.155,08	72.931,77	149.510,25	59.504,00	0,00	59.253,46	59.253,46	
05.01.06		Oneri tributari	109.873,45	256.656,87	28.505,37	95.919,60	0,00	0,00	0,00	0,00	0,00	0,00	
05.01.07		Oneri finanziari	0,00	84.646,23	0,00	0,00	0,00	0,00	0,00	0,00	0,00	0,00	
05.01.08		Spese non classificabili in altre voci	0,00	431.126,09	0,00	0,00	0,00	0,00	0,00	0,00	0,00	0,00	
		<b>Totale Titolo I</b>	<b>12.572.245,05</b>	<b>36.709.199,87</b>	<b>12.443.623,69</b>	<b>10.053.658,36</b>	<b>11.066.661,77</b>	<b>31.385.069,13</b>	<b>10.314.168,52</b>	<b>8.526.240,31</b>			
05.02		Titolo II - Spese di investimento											
05.02.01		Opere immobiliari	0,00	54.525,13	618,13	81.145,37	147.798,76	1.238.411,53	74.181,50	220.333,95	1.013.107,97	220.333,95	
05.02.02		Acquisizione di beni di uso durevole	974.056,84	974.056,84	1.314.019,57	783.775,14	1.019.977,64	44.542,26	0,00	0,00	0,00	0,00	
05.02.03		Partecipazioni	0,00	24.726,71	0,00	0,00	0,00	0,00	0,00	0,00	0,00	0,00	
05.02.04		Indennità di anzianità	0,00	2.599.413,42	0,00	0,00	0,00	2.187.029,35	0,00	0,00	0,00	0,00	
		<b>Totale Titolo II</b>	<b>974.056,84</b>	<b>3.652.722,10</b>	<b>1.314.637,70</b>	<b>864.920,51</b>	<b>1.167.776,39</b>	<b>4.489.960,79</b>	<b>900.592,16</b>	<b>1.233.441,92</b>			
05.03		Titolo III - Rimborso prestiti											
05.03.01		Rimborso mutui	0,00	429.110,36	0,00	0,00	0,00	377.628,57	0,00	0,00	0,00	0,00	
		<b>Totale Titolo III</b>	<b>0,00</b>	<b>429.110,36</b>	<b>0,00</b>	<b>0,00</b>	<b>0,00</b>	<b>377.628,57</b>	<b>0,00</b>	<b>0,00</b>			
		<b>TOTALE 05 - SCIENZE DELLA VITA</b>	<b>13.546.301,89</b>	<b>40.791.032,33</b>	<b>13.758.261,39</b>	<b>10.918.578,87</b>	<b>12.254.438,16</b>	<b>36.252.658,49</b>	<b>11.214.760,68</b>	<b>9.759.682,23</b>			
<b>06</b>		<b>PROGETTAZIONE MOLECOLARE</b>											
06.01		Titolo I - Spese correnti											
06.01.01		Spese per gli organi dell'ente	0,00	90.000,00	0,00	0,00	0,00	75.221,67	0,00	1.843.929,97	0,00	2.003.610,42	
06.01.02		Spese per il personale	2.117.776,65	41.659.454,29	2.107.957,28	2.225.618,17	1.943.620,56	37.810.141,32	4.426.235,17	6.496.347,71	6.496.347,71	6.496.347,71	
06.01.03		Beni di consumo e servizi	5.370.120,57	7.137.475,76	3.952.235,69	5.958.633,14	6.652.902,34	8.671.329,79	12.876.585,06	11.266.465,06	8.725.532,33	8.725.532,33	
06.01.04		Beni, servizi e prestazioni tecnico-scientifici	10.164.591,66	14.702.748,52	12.071.276,47	8.351.865,40	9.659.739,35	3.642.066,45	3.594.447,35	165.068,16	3.088.245,88	3.088.245,88	
06.01.05		Dottorati, borse di studio ed assegni di ricerca	4.130.246,06	4.149.646,00	4.459.508,10	3.372.971,41	3.465.873,75	380.568,66	537.933,59	122.277,73	289.438,78	289.438,78	
06.01.06		Oneri tributari	604.251,20	892.549,75	223.484,20	445.415,80	0,00	0,00	0,00	0,00	0,00	0,00	
06.01.07		Oneri finanziari	0,00	166.032,07	0,00	0,00	0,00	0,00	0,00	0,00	0,00	0,00	
06.01.08		Spese non classificabili in altre voci	0,00	845.626,17	0,00	0,00	0,00	0,00	0,00	0,00	0,00	0,00	
		<b>Totale Titolo I</b>	<b>22.386.976,14</b>	<b>69.643.535,54</b>	<b>22.814.461,94</b>	<b>20.354.723,92</b>	<b>22.102.704,66</b>	<b>63.735.555,62</b>	<b>21.298.145,71</b>	<b>20.603.175,12</b>			

**RENDICONTO FINANZIARIO DECISIONALE**  
**Parte Uscite**

Codice	Titoli / Categorie	Denominazione	Anno finanziario 2011				Anno finanziario 2010						
			Somme impegnate	Somme impegnate "full costing"	Residui passivi al termine dell'esercizio	Pagamenti	Somme impegnate	Somme impegnate "full costing"	Residui passivi al termine dell'esercizio	Pagamenti			
06.02		<b>Titolo II - Spese di investimento</b>											
06.02.01		Opere immobiliari	13.389,00	120.336,54	252.573,42	356.894,87	164.365,60	2.405.520,01	278.733,47	37.644,30			
06.02.02		Acquisizione di beni di uso durevole	4.189.837,10	4.169.837,10	4.750.431,52	2.875.935,93	2.915.183,71	2.915.183,71	2.977.229,19	3.562.681,02			
06.02.03		Partecipazioni	0,00	48.499,85	0,00	0,00	0,00	91.532,11	0,00	0,00			
06.02.04		Indennità di anzianità	0,00	5.098.582,69	0,00	0,00	0,00	4.494.235,30	0,00	0,00			
		<b>Totale Titolo II</b>	<b>4.183.226,10</b>	<b>9.437.256,18</b>	<b>5.003.004,94</b>	<b>3.232.830,80</b>	<b>3.079.549,31</b>	<b>9.906.471,12</b>	<b>3.255.962,66</b>	<b>3.600.325,32</b>			
06.03		<b>Titolo III - Rimborsamento prestiti</b>											
06.03.01		Rimborsamento mutui	0,00	841.672,46	0,00	0,00	0,00	776.007,71	0,00	0,00			
		<b>Totale Titolo III</b>	<b>0,00</b>	<b>841.672,46</b>	<b>0,00</b>	<b>0,00</b>	<b>0,00</b>	<b>776.007,71</b>	<b>0,00</b>	<b>0,00</b>			
		<b>TOTALE 06 - PROGETTAZIONE MOLECOLARE</b>	<b>26.570.202,24</b>	<b>79.922.464,17</b>	<b>27.817.466,88</b>	<b>23.987.554,72</b>	<b>25.182.253,97</b>	<b>74.418.034,46</b>	<b>24.554.108,37</b>	<b>24.203.500,44</b>			
07		<b>MATERIALI E DISPOSITIVI</b>											
07.01		<b>Titolo I - Spese correnti</b>											
07.01.01		Spese per gli organi dell'ente	0,00	90.000,00	0,00	0,00	0,00	75.221,67	0,00	0,00			
07.01.02		Spese per il personale	2.802.928,83	53.071.599,12	2.802.667,11	3.648.863,64	3.585.101,62	81.551.524,88	3.239.475,54	3.337.478,12			
07.01.03		Beni di consumo e servizi	7.569.043,27	9.815.656,03	3.332.086,58	8.519.886,59	8.902.694,73	13.290.339,97	3.608.472,40	8.859.699,29			
07.01.04		Beni, servizi e prestazioni tecnico-scientifici	12.431.012,48	18.200.307,74	15.945.878,25	10.767.939,81	27.703.528,39	34.695.287,90	17.983.821,19	22.501.585,83			
07.01.05		Dottorati, borse di studio ed assegni di ricerca	4.448.085,73	4.472.746,55	6.307.894,04	5.338.110,04	5.162.863,74	5.545.860,35	6.177.156,44	5.550.442,98			
07.01.06		Oneri tributari	672.591,38	1.039.090,48	388.692,38	496.145,63	690.987,26	1.033.066,18	243.722,20	564.384,57			
07.01.07		Oneri finanziari	0,00	211.073,77	0,00	0,00	0,00	265.806,59	0,00	0,00			
07.01.08		Spese non classificabili in altre voci	0,00	1.075.030,34	0,00	0,00	0,00	0,00	0,00	0,00			
		<b>Totale Titolo I</b>	<b>27.923.651,69</b>	<b>87.975.706,03</b>	<b>28.775.218,36</b>	<b>28.770.965,71</b>	<b>46.044.165,74</b>	<b>136.457.107,54</b>	<b>31.100.647,77</b>	<b>40.813.590,49</b>			
07.02		<b>Titolo II - Spese di investimento</b>											
07.02.01		Opere immobiliari	0,00	135.960,61	228.667,46	81.946,94	98.376,19	4.970.183,92	181.581,30	344.233,40			
07.02.02		Acquisizione di beni di uso durevole	5.854.599,91	5.864.599,91	6.210.786,03	10.733.539,70	8.598.487,58	8.598.487,58	11.303.728,49	4.001.440,89			
07.02.03		Partecipazioni	0,00	61.657,05	9.000,00	2.000,00	0,00	198.971,94	9.000,00	0,00			
07.02.04		Indennità di anzianità	0,00	6.481.742,49	0,00	0,00	0,00	9.769.541,18	0,00	0,00			
		<b>Totale Titolo II</b>	<b>5.854.599,91</b>	<b>12.533.960,06</b>	<b>6.448.453,49</b>	<b>10.817.466,64</b>	<b>8.696.863,77</b>	<b>23.537.184,61</b>	<b>11.494.309,79</b>	<b>4.345.673,99</b>			

**RENDICONTO FINANZIARIO DECISIONALE**  
**Parte Uscite**

Codice	Titoli / Categorie	Anno finanziario 2011				Anno finanziario 2010			
		Somme impegnate	Somme impegnate "full costing"	Residui passivi al termine dell'esercizio	Pagamenti	Somme impegnate	Somme impegnate "full costing"	Residui passivi al termine dell'esercizio	Pagamenti
07.03	TITOLO III - RIMBORSO PRESTITI								
07.03.01	Rimborso mutui	0,00	1.070.004,05	0,00	0,00	0,00	1.686.880,81	0,00	0,00
	<i>Totale Titolo III</i>	<i>0,00</i>	<i>1.070.004,05</i>	<i>0,00</i>	<i>0,00</i>	<i>0,00</i>	<i>1.686.880,81</i>	<i>0,00</i>	<i>0,00</i>
	<b>TOTALE 07 - MATERIALI E DISPOSITIVI</b>	<b>33.776.251,60</b>	<b>101.579.670,13</b>	<b>35.223.671,85</b>	<b>39.588.452,35</b>	<b>54.741.029,51</b>	<b>161.681.172,96</b>	<b>42.594.957,56</b>	<b>45.158.264,48</b>
<b>08</b>	<b>SISTEMI DI PRODUZIONE</b>								
08.01	TITOLO I - Spese correnti								
08.01.01	Spese per gli organi dell'ente	0,00	90.000,00	0,00	0,00	0,00	75.221,67	0,00	0,00
08.01.02	Spese per il personale	1.202.226,45	21.990.109,58	1.327.568,61	1.430.231,73	1.426.361,76	26.918.086,86	1.391.840,62	1.128.327,70
08.01.03	Beni di consumo e servizi	4.295.071,47	5.224.208,46	5.238.097,52	5.300.462,29	6.620.977,47	8.055.552,02	6.236.938,92	5.545.172,35
08.01.04	Beni, servizi e prestazioni tecnico-scientifici	4.308.378,68	6.694.187,47	4.403.364,17	2.886.002,86	3.875.669,91	6.161.806,72	3.611.006,69	2.832.720,16
08.01.05	Dottorati, borse di studio ed assegni di ricerca	1.964.845,83	1.975.044,78	2.771.783,51	2.118.848,30	3.095.918,85	3.221.143,82	3.239.098,88	2.144.997,44
08.01.06	Oneri tributari	986.935,69	1.140.500,24	214.636,33	970.489,61	1.281.050,59	1.392.895,94	238.123,88	1.236.417,56
08.01.07	Oneri finanziari	0,00	87.286,51	0,00	0,00	0,00	86.907,52	0,00	0,00
08.01.08	Spese non classificabili in altre voci	0,00	444.563,28	0,00	0,00	0,00	0,00	0,00	0,00
	<i>Totale Titolo I</i>	<i>12.759.458,12</i>	<i>37.645.900,33</i>	<i>13.955.450,14</i>	<i>12.706.034,79</i>	<i>16.299.776,58</i>	<i>45.911.614,54</i>	<i>14.717.408,99</i>	<i>12.887.635,23</i>
08.02	TITOLO II - Spese di investimento								
08.02.01	Opere immobiliari	11.990,00	68.214,55	94.301,17	164.861,94	162.145,76	1.755.020,98	188.486,12	147.556,31
08.02.02	Acquisizione di beni di uso durevole	1.197.060,35	1.197.060,35	1.837.045,81	1.108.149,57	1.436.080,64	1.436.080,64	1.443.109,07	1.913.434,33
08.02.03	Partecipazioni	0,00	25.497,38	0,00	0,00	0,00	65.056,41	0,00	0,00
08.02.04	Indennità di anzianità	0,00	2.680.431,06	0,00	0,00	0,00	3.194.227,05	0,00	0,00
	<i>Totale Titolo II</i>	<i>1.209.050,35</i>	<i>3.971.203,34</i>	<i>1.931.346,98</i>	<i>1.273.011,81</i>	<i>1.598.226,40</i>	<i>6.450.384,08</i>	<i>1.631.595,19</i>	<i>2.060.990,64</i>
08.03	TITOLO III - RIMBORSO PRESTITI								
08.03.01	Rimborso mutui	0,00	442.484,73	0,00	0,00	0,00	551.538,73	0,00	0,00
	<i>Totale Titolo III</i>	<i>0,00</i>	<i>442.484,73</i>	<i>0,00</i>	<i>0,00</i>	<i>0,00</i>	<i>551.538,73</i>	<i>0,00</i>	<i>0,00</i>
	<b>TOTALE 08 - SISTEMI DI PRODUZIONE</b>	<b>13.968.508,47</b>	<b>42.069.588,41</b>	<b>15.886.797,12</b>	<b>13.979.046,60</b>	<b>17.898.002,98</b>	<b>52.913.537,35</b>	<b>16.349.004,18</b>	<b>14.948.625,87</b>
<b>09</b>	<b>TECNOLOGIE DELL'INFORMAZIONE E DELLE COMUNICAZIONI</b>								
09.01	TITOLO I - Spese correnti								
09.01.01	Spese per gli organi dell'ente	0,00	90.000,00	0,00	0,00	0,00	75.221,67	0,00	0,00
09.01.02	Spese per il personale	2.116.913,84	49.121.194,91	3.262.294,26	2.087.692,89	2.535.629,03	48.053.762,52	3.301.914,36	2.732.696,21

**RENDICONTO FINANZIARIO DECISIONALE**  
**Parte Uscite**

Codice	Titoli / Categorie	Denominazione	Anno finanziario 2011				Anno finanziario 2010			
			Somme impegnate	Somme impegnate "full costing"	Residui passivi al termine dell'esercizio	Pagamenti	Somme impegnate	Somme impegnate "full costing"	Residui passivi al termine dell'esercizio	Pagamenti
09.01.04		Beni di consumo e servizi	11.626.890,42	13.727.797,77	14.177.403,68	7.589.607,63	11.411.058,51	13.972.629,71	9.601.438,63	
09.01.05		Beni, servizi e prestazioni tecnico-scientifici	9.104.892,93	14.499.536,84	13.788.240,15	3.784.174,52	9.765.256,47	13.847.731,32	5.524.063,98	
09.01.06		Dottorati, borse di studio ed assegni di ricerca	4.831.309,37	4.854.370,61	7.630.306,38	3.335.472,89	4.184.490,28	4.408.095,12	3.528.443,13	
09.01.07		Oneri tributari	2.336.972,10	2.679.680,52	422.003,56	2.065.516,51	2.423.426,03	2.623.136,68	1.723.787,91	
09.01.08		Oneri finanziari	0,00	197.368,89	0,00	0,00	600,00	155.781,76	0,00	
		Spese non classificabili in altre voci	0,00	1.005.219,11	0,00	0,00	0,00	0,00	0,00	
		<b>Totale Titolo I</b>	<b>30.076.978,66</b>	<b>86.175.166,65</b>	<b>39.280.248,03</b>	<b>18.862.464,44</b>	<b>30.320.680,32</b>	<b>83.136.358,78</b>	<b>23.110.429,66</b>	
09.02		<b>Titolo II - Spese di investimento</b>								
09.02.01		Opere immobiliari	0,00	127.131,48	82,01	2.857,03	5.744,00	2.849.976,31	6.412,48	
09.02.02		Acquisizione di beni di uso durevole	1.567.752,41	1.567.752,41	2.667.776,90	1.097.914,25	1.632.206,02	1.632.206,02	1.472.306,87	
09.02.03		Partecipazioni	0,00	57.653,11	0,00	0,00	0,00	116.162,71	0,00	
09.02.04		Indennità di anzianità	0,00	6.060.625,64	0,00	0,00	0,00	5.703.600,43	0,00	
		<b>Totale Titolo II</b>	<b>1.567.752,41</b>	<b>7.813.362,65</b>	<b>2.667.858,91</b>	<b>1.100.771,28</b>	<b>1.637.950,02</b>	<b>10.307.945,48</b>	<b>1.478.719,35</b>	
09.03		<b>Titolo III - Rimborsio prestiti</b>								
09.03.01		Rimborsio mutui	0,00	1.000.519,23	0,00	0,00	0,00	984.825,59	0,00	
		<b>Totale Titolo III</b>	<b>0,00</b>	<b>1.000.519,23</b>	<b>0,00</b>	<b>0,00</b>	<b>0,00</b>	<b>984.825,59</b>	<b>0,00</b>	
		<b>Totale 09 - TECNOLOGIE DELL'INFORMAZIONE E DELLE COMUNICAZIONI</b>	<b>31.584.731,07</b>	<b>94.989.048,52</b>	<b>41.948.106,94</b>	<b>19.963.235,72</b>	<b>31.958.610,34</b>	<b>94.423.129,85</b>	<b>24.589.149,21</b>	
<b>10</b>		<b>IDENTITA' CULTURALE</b>								
10.01		<b>Titolo I - Spese correnti</b>								
10.01.01		Spese per gli organi dell'ente	0,00	90.000,00	0,00	0,00	0,00	75.221,67	0,00	
10.01.02		Spese per il personale	831.701,82	11.875.568,65	918.663,41	1.043.703,92	1.046.685,60	12.676.755,43	921.145,93	
10.01.03		Beni di consumo e servizi	2.030.334,77	2.523.952,38	1.629.679,05	2.370.533,33	2.481.205,75	3.135.700,57	2.743.224,22	
10.01.04		Beni, servizi e prestazioni tecnico-scientifici	3.310.132,63	4.577.628,63	2.946.869,31	2.701.288,21	2.755.101,49	3.798.195,15	2.109.145,72	
10.01.05		Dottorati, borse di studio ed assegni di ricerca	926.309,02	931.727,36	1.101.656,05	1.396.628,67	1.441.174,52	1.496.306,72	1.534.242,41	
10.01.06		Oneri tributari	142.222,11	222.742,99	86.001,34	126.272,05	186.447,84	237.474,96	172.215,80	
10.01.07		Oneri finanziari	0,00	46.372,24	41,28	58,72	0,00	39.649,75	0,00	
10.01.08		Spese non classificabili in altre voci	0,00	236.180,74	0,00	0,00	0,00	0,00	0,00	
		<b>Totale Titolo I</b>	<b>7.240.700,55</b>	<b>20.504.172,99</b>	<b>6.682.910,44</b>	<b>7.638.685,10</b>	<b>7.910.615,20</b>	<b>21.461.304,25</b>	<b>7.479.974,08</b>	
10.02		<b>Titolo II - Spese di investimento</b>								
10.02.01		Opere immobiliari	0,00	29.870,11	114,58	1.549,52	0,00	726.716,22	86.685,39	
10.02.02		Acquisizione di beni di uso durevole	180.273,79	180.273,79	294.766,08	287.078,61	254.976,72	254.976,72	322.326,27	
10.02.03		Partecipazioni	0,00	13.545,86	0,00	0,00	0,00	29.680,18	0,00	
10.02.04		Indennità di anzianità	0,00	1.424.018,19	0,00	0,00	0,00	1.457.289,71	0,00	
		<b>Totale Titolo II</b>	<b>180.273,79</b>	<b>1.647.707,95</b>	<b>294.880,66</b>	<b>288.628,13</b>	<b>254.976,72</b>	<b>2.465.672,83</b>	<b>421.011,66</b>	

**RENDICONTO FINANZIARIO DECISIONALE**  
**Parte Uscite**

Codice	Titoli / Categorie	Anno finanziario 2011				Anno finanziario 2010			
		Somme impegnate	Somme impegnate "full costing"	Residui passivi al termine dell'esercizio	Pagamenti	Somme impegnate	Somme impegnate "full costing"	Residui passivi al termine dell'esercizio	Pagamenti
10.03	Titolo III - Rimborso prestiti								
10.03.01	Rimborso mutui	0,00	235.076,48	0,00	0,00	0,00	251.628,08	0,00	0,00
	<i>Totale Titolo III</i>	0,00	235.076,48	0,00	0,00	0,00	251.628,08	0,00	0,00
	<b>TOTALE 10 - IDENTITA' CULTURALE</b>	<b>7.420.974,34</b>	<b>22.386.957,43</b>	<b>6.977.791,10</b>	<b>7.927.313,23</b>	<b>8.165.591,92</b>	<b>24.181.605,16</b>	<b>7.872.567,40</b>	<b>7.900.985,74</b>
<b>11</b>	<b>PATRIMONIO CULTURALE</b>								
11.01	Titolo I - Spese correnti								
11.01.01	Spese per gli organi dell'ente	0,00	90.000,00	0,00	0,00	0,00	75.221,67	0,00	0,00
11.01.02	Spese per il personale	581.724,61	7.649.134,01	683.724,69	683.938,45	801.782,72	9.544.742,65	881.360,23	747.278,48
11.01.03	Beni di consumo e servizi	1.578.196,36	1.994.061,69	1.587.534,52	1.969.347,64	2.285.519,75	2.797.539,33	1.691.971,08	2.267.831,22
11.01.04	Beni, servizi e prestazioni tecnico-scientifici	707.199,10	1.518.320,05	1.926.138,82	959.962,65	1.761.551,98	2.545.702,56	3.069.696,30	1.515.356,66
11.01.05	Dottrati, borse di studio ed assegni di ricerca	727.226,49	730.693,90	1.005.249,71	745.202,20	716.636,33	759.585,73	853.653,01	531.473,71
11.01.06	Oneri tributarî	182.991,88	234.520,39	63.126,92	161.277,69	157.738,29	196.098,17	57.537,19	143.007,89
11.01.07	Oneri finanziari	0,00	29.675,44	0,00	0,00	0,00	29.806,89	7,01	2,00
11.01.08	Spese non classificabili in altre voci	0,00	151.141,45	0,00	0,00	0,00	0,00	0,00	0,00
	<i>Totale Titolo I</i>	<i>3.877.338,44</i>	<i>12.397.567,13</i>	<i>5.275.774,66</i>	<i>4.529.728,63</i>	<i>5.703.229,07</i>	<i>15.908.697,00</i>	<i>6.554.226,82</i>	<i>5.204.949,96</i>
11.02	Titolo II - Spese di investimento								
11.02.01	Opere immobiliari	3.120,00	22.235,07	15.762,00	31.219,41	3.010,00	549.322,35	44.804,65	38.026,00
11.02.02	Acquisizione di beni di uso durevole	868.518,04	868.518,04	1.400.423,17	402.767,80	432.283,23	432.283,23	781.066,93	1.016.605,20
11.02.03	Partecipazioni	0,00	8.668,53	0,00	0,00	0,00	22.312,22	0,00	0,00
11.02.04	Indennità di anzianità	0,00	911.285,85	0,00	0,00	0,00	1.095.531,94	0,00	0,00
	<i>Totale Titolo II</i>	<i>871.638,04</i>	<i>1.810.707,49</i>	<i>1.416.185,17</i>	<i>433.987,21</i>	<i>435.293,23</i>	<i>2.099.449,74</i>	<i>825.871,58</i>	<i>1.054.631,20</i>
11.03	Titolo III - Rimborso prestiti								
11.03.01	Rimborso mutui	0,00	150.434,79	0,00	0,00	0,00	189.162,60	0,00	0,00
	<i>Totale Titolo III</i>	<i>0,00</i>	<i>150.434,79</i>	<i>0,00</i>	<i>0,00</i>	<i>0,00</i>	<i>189.162,60</i>	<i>0,00</i>	<i>0,00</i>
	<b>TOTALE 11 - PATRIMONIO CULTURALE</b>	<b>4.748.976,48</b>	<b>14.356.709,41</b>	<b>6.691.959,83</b>	<b>4.963.715,84</b>	<b>6.138.522,30</b>	<b>18.197.309,34</b>	<b>7.380.098,40</b>	<b>6.259.581,16</b>
	<b>TOTALE USCITE MACRO AREE SCIENTIFICHE</b>	<b>273.866.727,19</b>	<b>823.846.201,45</b>	<b>298.125.494,57</b>	<b>251.601.904,54</b>	<b>285.374.336,87</b>	<b>843.306.865,55</b>	<b>283.554.087,54</b>	<b>248.205.310,07</b>

**RENDICONTO FINANZIARIO DECISIONALE**  
**Parte Uscite**

Codice	Titoli / Categorie	Anno finanziario 2011				Anno finanziario 2010			
		Somme impegnate	Somme impegnate "full costing"	Residui passivi al termine dell'esercizio	Pagamenti	Somme impegnate	Somme impegnate "full costing"	Residui passivi al termine dell'esercizio	Pagamenti
<b>12</b>	<b>RICERCA SPONTANEA A TEMA LIBERO</b>								
12.01	Titolo I - Spese correnti								
12.01.01	Spese per gli organi dell'ente	0,00	0,00	0,00	0,00	0,00	0,00	0,00	0,00
12.01.02	Spese per il personale	2.912,32	82.848,24	84.060,84	127.277,44	37.215,32	713.273,85	154.776,28	217.564,23
12.01.03	Beni di consumo e servizi	2.432,07	6.024,69	150.140,79	301.176,99	411.132,94	449.178,47	417.953,86	480.861,96
12.01.04	Beni, servizi e prestazioni tecnico-scientifici	16.640,02	25.814,20	193.088,50	164.705,08	17.867,80	78.503,06	359.445,76	531.529,77
12.01.05	Dottorati, borse di studio ed assegni di ricerca	31.708,88	31.748,10	55.779,13	189.420,43	0,00	3.321,11	253.728,16	609.971,79
12.01.06	Oneri tributari	0,00	582,81	181,00	0,00	1.500,00	4.466,22	471,97	1.028,03
12.01.07	Oneri finanziari	0,00	335,64	0,00	0,00	0,00	2.304,85	0,00	0,00
12.01.08	Spese non classificabili in altre voci	0,00	1.709,49	0,00	0,00	0,00	0,00	0,00	0,00
	<b>Totale Titolo I</b>	<b>53.713,29</b>	<b>149.063,38</b>	<b>493.069,06</b>	<b>762.762,94</b>	<b>467.715,66</b>	<b>1.326.269,22</b>	<b>1.185.976,01</b>	<b>1.940.985,78</b>
12.02	Titolo II - Spese di investimento								
12.02.01	Opere immobiliari	0,00	216,20	0,00	0,00	0,00	42.244,17	0,00	0,00
12.02.02	Acquisizione di beni di uso durevole	0,00	0,00	81.691,91	84.985,60	6.952,00	6.952,00	162.135,47	364.950,70
12.02.03	Partecipazioni	0,00	98,05	0,00	0,00	0,00	0,00	1.725,32	0,00
12.02.04	Indennità di anzianità	0,00	10.307,10	0,00	0,00	0,00	0,00	84.713,15	0,00
	<b>Totale Titolo II</b>	<b>0,00</b>	<b>10.621,34</b>	<b>81.691,91</b>	<b>84.985,60</b>	<b>6.952,00</b>	<b>135.634,64</b>	<b>162.135,47</b>	<b>364.950,70</b>
12.03	Titolo III - Rimborsamento prestiti								
12.03.01	Rimborsamento mutui	0,00	1.701,49	0,00	0,00	0,00	14.627,20	0,00	0,00
	<b>Totale Titolo III</b>	<b>0,00</b>	<b>1.701,49</b>	<b>0,00</b>	<b>0,00</b>	<b>0,00</b>	<b>14.627,20</b>	<b>0,00</b>	<b>0,00</b>
	<b>TOTALE 12 - RICERCA SPONTANEA A TEMA LIBERO</b>	<b>53.713,29</b>	<b>161.386,21</b>	<b>574.760,97</b>	<b>867.748,54</b>	<b>474.667,66</b>	<b>1.476.531,06</b>	<b>1.348.111,48</b>	<b>2.205.906,48</b>
	<b>TOTALE USCITE RETE SCIENTIFICA</b>	<b>273.920.440,48</b>	<b>824.007.587,66</b>	<b>298.700.255,54</b>	<b>252.469.653,08</b>	<b>285.849.004,53</b>	<b>844.783.396,61</b>	<b>284.902.199,02</b>	<b>250.411.216,55</b>
<b>13</b>	<b>AMMINISTRAZIONE DELL'ENTE</b>								
13.01	Titolo I - Spese correnti								
13.01.01	Spese per gli organi dell'ente	1.070.000,00	80.000,00	707.571,51	847.613,47	976.809,36	74.148,32	452.146,54	1.508.562,02
13.01.02	Spese per il personale	456.026.565,35	48.379.169,31	56.013.614,58	447.605.670,07	455.445.911,25	48.317.571,25	57.869.646,61	444.866.735,86
13.01.03	Beni di consumo e servizi	23.644.311,35	5.424.068,65	5.793.905,10	29.732.246,32	29.732.246,32	6.820.856,32	12.726.624,41	27.516.759,71
13.01.04	Beni, servizi e prestazioni tecnico-scientifici	63.610.952,37	16.825.585,32	17.108.960,20	57.632.822,96	49.647.133,18	13.132.048,18	13.204.768,78	46.492.107,28
13.01.05	Dottorati, borse di studio ed assegni di ricerca	200.000,00	0,00	1.667.164,62	480.785,46	2.000.000,00	0,00	1.951.036,04	74.003,02
13.01.06	Oneri tributari	2.972.158,96	0,00	198.288,54	3.697.965,61	1.786.282,04	0,00	811.865,69	1.757.920,51
13.01.07	Oneri finanziari	1.751.779,21	40.103,25	131.217,59	1.620.561,62	1.420.512,62	32.512,62	0,00	1.421.111,07
13.01.08	Spese non classificabili in altre voci	8.913.414,44	195.592,50	1.382.043,58	7.935.311,66	195.592,50	195.592,50	0,00	0,00
	<b>Totale Titolo I</b>	<b>558.189.191,68</b>	<b>70.944.519,03</b>	<b>83.002.765,72</b>	<b>549.016.467,59</b>	<b>541.204.466,27</b>	<b>68.572.529,19</b>	<b>87.016.090,07</b>	<b>523.639.199,49</b>



**RENDICONTO FINANZIARIO DECISIONALE**  
**Parte Uscite**

Codice	Titoli / Categorie	Denominazione	Anno finanziario 2011				Anno finanziario 2010						
			Somme impegnate	Somme impegnate "full costing"	Residui passivi al termine dell'esercizio	Pagamenti	Somme impegnate	Somme impegnate "full costing"	Residui passivi al termine dell'esercizio	Pagamenti			
13.02		<b>Titolo II - Spese di investimento</b>											
13.02.01		Opere immobiliari	1.130.000,00	27.444,73	26.645.350,24	13.450.937,52	26.073.052,33	633.242,33	42.275.903,71	20.028.971,49			
13.02.02		Acquisizione di beni di uso durevole	1.738.470,84	1.738.470,84	435.986,64	2.075.181,18	1.336.619,50	1.336.619,50	849.018,78	1.079.686,28			
13.02.03		Partecipazioni	500.000,00	0,00	1.235.190,36	181.736,96	1.039.000,00	0,00	916.927,32	782.214,50			
13.02.04		Indennità di anzianità	58.729.460,73	6.166.593,38	2.307.824,68	59.510.123,40	57.000.000,00	5.985.000,00	88.370,78	61.082.231,79			
13.02.05		Depositi definitivi	0,00	0,00	0,00	0,00	0,00	0,00	0,00	0,00			
		<b>Totale Titolo II</b>	<b>62.097.937,57</b>	<b>7.932.509,95</b>	<b>30.624.353,92</b>	<b>75.217.979,06</b>	<b>85.448.671,83</b>	<b>7.954.861,83</b>	<b>44.130.220,59</b>	<b>82.973.104,06</b>			
13.03		<b>Titolo III - Rimborso prestiti</b>											
13.03.01		Rimborso mutui	8.948.220,79	271.158,88	521.575,98	8.426.644,81	9.083.894,88	275.269,88	0,00	9.087.483,66			
		<b>Totale Titolo III</b>	<b>8.948.220,79</b>	<b>271.158,88</b>	<b>521.575,98</b>	<b>8.426.644,81</b>	<b>9.083.894,88</b>	<b>275.269,88</b>	<b>0,00</b>	<b>9.087.483,66</b>			
		<b>TOTALE 13 - AMMINISTRAZIONE DELL'ENTE</b>	<b>629.235.334,04</b>	<b>79.148.186,86</b>	<b>114.148.695,62</b>	<b>632.661.091,46</b>	<b>635.737.052,98</b>	<b>76.802.660,90</b>	<b>131.146.310,66</b>	<b>615.699.787,21</b>			
13.04		<b>Titolo IV - Fondi di riserva</b>											
13.04.01		Fondo di riserva	0,00	0,00	0,00	0,00	0,00	0,00	0,00	0,00			
13.04.02		Fondo speciale per i rinnovi contrattuali in corso	0,00	0,00	0,00	0,00	0,00	0,00	0,00	0,00			
13.04.03		Fondo rischi ed oneri	0,00	0,00	0,00	0,00	0,00	0,00	0,00	0,00			
		<b>Totale Titolo IV</b>	<b>0,00</b>	<b>0,00</b>	<b>0,00</b>	<b>0,00</b>	<b>0,00</b>	<b>0,00</b>	<b>0,00</b>	<b>0,00</b>			
13.05		<b>Titolo V - Partite di Giro</b>											
13.05.01		Partite di giro varie	361.229.355,45	361.229.355,45	60.920.311,00	353.139.263,85	341.592.067,80	341.592.067,80	52.830.219,40	334.723.179,48			
		<b>Totale Titolo V</b>	<b>361.229.355,45</b>	<b>361.229.355,45</b>	<b>60.920.311,00</b>	<b>353.139.263,85</b>	<b>341.592.067,80</b>	<b>341.592.067,80</b>	<b>52.830.219,40</b>	<b>334.723.179,48</b>			
		<b>TOTALE GENERALE DELLE USCITE</b>	<b>1.264.385.129,97</b>	<b>1.264.385.129,97</b>	<b>473.769.262,16</b>	<b>1.238.270.008,39</b>	<b>1.263.178.125,31</b>	<b>1.263.178.125,31</b>	<b>468.876.729,08</b>	<b>1.200.834.183,24</b>			

**RENDICONTO FINANZIARIO DECISIONALE**  
**Riassunti**

PAGINA BIANCA

**RENDICONTO FINANZIARIO DECISIONALE**  
**Riassunto Entrate**

Denominazione	Anno finanziario 2011			Anno finanziario 2010		
	Somme accertate	Residui attivi al termine dell'esercizio	Riscossioni	Somme accertate	Residui attivi al termine dell'esercizio	Riscossioni
Avanzo di amministrazione	202.576.331,04	---	---	117.886.707,21	---	---
Fondo iniziale di cassa	---	---	361.112.654,49	---	---	219.912.403,06
<b>Titolo I - Trasferimenti</b>						
Finanziamenti ordinari dal MIUR	636.853.288,00	163.841.409,30	598.906.327,89	627.417.336,00	125.894.449,19	639.955.260,56
Finanziamenti dal MIUR con destinazione specifica	49.112.567,60	17.192.080,68	47.195.608,17	34.795.709,02	15.275.144,06	40.825.720,89
Finanziamenti da parte di altri ministeri	141.373.666,25	33.077.180,43	140.217.891,07	75.216.279,26	31.921.423,23	84.630.644,09
Finanziamenti da parte dell'Unione Europea e di organismi internazionali	43.777.260,89	9.383.883,89	43.550.104,63	44.510.685,20	9.157.739,70	45.621.237,39
Finanziamenti da parte delle Regioni e degli enti locali	26.113.670,40	48.908.086,43	26.901.006,11	30.145.694,60	49.695.459,83	23.243.128,99
Finanziamenti da parte di altri enti pubblici	14.942.208,39	11.127.328,51	11.672.183,54	15.354.715,76	7.857.987,06	16.837.134,68
Finanziamenti da parte di soggetti privati	12.685.586,00	12.615.275,44	11.249.152,07	16.234.228,84	11.178.996,85	16.013.918,70
<b>Totale Titolo I</b>	<b>924.858.247,53</b>	<b>296.145.244,68</b>	<b>879.692.273,48</b>	<b>843.674.648,68</b>	<b>250.981.199,92</b>	<b>867.127.045,30</b>
<b>Titolo II - Compensi per prestazioni di servizi tecnico-scientifici</b>						
Entrate derivanti da prestazioni di servizi e dalla vendita di prodotti	67.933.205,59	54.507.664,62	66.806.162,86	68.400.575,91	53.386.231,73	71.408.947,05
<b>Totale Titolo II</b>	<b>67.933.205,59</b>	<b>54.507.664,62</b>	<b>66.806.162,86</b>	<b>68.400.575,91</b>	<b>53.386.231,73</b>	<b>71.408.947,05</b>
<b>Titolo III - Entrate diverse</b>						
Redditi e proventi patrimoniali	602.561,67	192.345,64	652.796,45	788.493,21	242.582,53	700.343,02
Altre entrate	24.288.502,43	2.254.795,44	23.965.010,53	26.218.578,48	1.931.369,44	26.279.467,94
<b>Totale Titolo III</b>	<b>24.891.064,10</b>	<b>2.447.141,08</b>	<b>24.617.806,98</b>	<b>27.007.071,69</b>	<b>2.173.951,97</b>	<b>26.979.810,96</b>
<b>Titolo IV - Alienazioni patrimoniali e riscossione di crediti</b>						
Entrate per l'alienazione di beni patrimoniali	1.503.694,35	0,00	1.503.694,35	1.952.919,44	0,00	11.984.919,44
Entrate per la riscossione di crediti	75.047,30	0,00	75.047,30	23.705,34	0,00	23.705,34
<b>Totale Titolo IV</b>	<b>1.578.741,65</b>	<b>0,00</b>	<b>1.578.741,65</b>	<b>1.976.624,78</b>	<b>0,00</b>	<b>12.008.624,78</b>

**RENDICONTO FINANZIARIO DECISIONALE**  
**Riassunto Entrate**

Denominazione	Anno finanziario 2011			Anno finanziario 2010		
	Somme accertate	Residui attivi al termine dell'esercizio	Riscossioni	Somme accertate	Residui attivi al termine dell'esercizio	Riscossioni
Titolo V - Ricorso al mercato finanziario						
Accensione di mutui per spese di investimento	0,00	0,00	0,00	25.000.000,00	0,00	25.000.000,00
Totale Titolo V	0,00	0,00	0,00	25.000.000,00	0,00	25.000.000,00
<b>TOTALE ENTRATE TITOLO I-V</b>	<b>1.019.261.258,87</b>	<b>353.100.050,38</b>	<b>972.694.984,97</b>	<b>966.058.921,06</b>	<b>306.541.383,62</b>	<b>1.002.524.428,09</b>
Titolo VI - Partite di Giro						
Partite di giro varie	361.229.355,45	2.116.205,11	362.914.172,35	341.592.067,80	3.801.022,01	339.510.006,58
Totale Titolo VI	361.229.355,45	2.116.205,11	362.914.172,35	341.592.067,80	3.801.022,01	339.510.006,58
<b>TOTALE GENERALE DELLE ENTRATE</b>	<b>1.380.490.614,32</b>	<b>355.216.255,49</b>	<b>1.335.609.157,32</b>	<b>1.307.650.988,86</b>	<b>310.342.405,63</b>	<b>1.342.034.434,67</b>

**RENDICONTO FINANZIARIO DECISIONALE**  
**Riassunto Uscite**

Denominazione	Anno finanziario 2010				Anno finanziario 2011			
	Somme impegnate	Somme impegnate "full costing"	Residui passivi al termine dell'esercizio	Pagamenti	Somme impegnate	Somme impegnate "full costing"	Residui passivi al termine dell'esercizio	Pagamenti
<b>Titolo I - Spese correnti</b>								
Spese per gli organi dell'ente	1.070.000,00	1.070.000,00	707.571,51	847.613,47	976.808,36	976.808,36	452.146,54	1.508.562,02
Spese per il personale	475.847.007,03	475.847.007,03	77.102.738,16	469.718.169,82	477.345.962,35	477.345.962,35	79.470.382,34	465.217.900,54
Beni di consumo e servizi	86.779.854,38	86.779.854,38	66.523.799,81	96.729.398,21	111.071.201,04	111.071.201,04	74.841.433,81	104.839.502,23
Beni, servizi e prestazioni tecnico-scientifici	181.997.605,57	181.997.605,57	149.687.800,91	146.784.403,88	161.791.980,68	161.791.980,68	136.107.142,57	130.866.009,12
Dottorati, borse di studio ed assegni di ricerca	34.022.099,12	34.022.099,12	42.961.674,40	32.321.241,80	35.268.614,31	35.268.614,31	37.038.464,24	32.419.071,56
Oneri tributari	11.659.316,81	11.659.316,81	4.298.040,87	10.953.970,55	10.712.421,57	10.712.421,57	4.967.504,19	8.622.028,07
Oneri finanziari	1.751.779,21	1.751.779,21	134.991,26	1.626.580,89	1.439.388,70	1.439.388,70	15.067,37	1.438.404,61
Spese non classificabili in altre voci	8.913.414,44	8.913.414,44	1.382.043,58	7.935.311,66	195.592,50	195.592,50	195.592,50	0,00
<b>Totale Titolo I</b>	<b>802.041.076,56</b>	<b>802.041.076,56</b>	<b>342.798.660,50</b>	<b>766.916.690,28</b>	<b>798.801.969,51</b>	<b>798.801.969,51</b>	<b>333.087.733,56</b>	<b>744.911.478,15</b>
<b>Titolo II - Spese di investimento</b>								
Opere immobiliari	1.594.876,93	1.594.876,93	28.319.713,77	14.663.440,08	26.858.096,68	26.858.096,68	44.047.459,98	21.236.525,40
Acquisizioni di beni di uso durevole	31.342.139,51	31.342.139,51	37.639.032,38	33.028.262,71	28.796.711,83	28.796.711,83	34.977.537,25	29.011.070,26
Partecipazioni	500.000,00	500.000,00	1.262.143,85	183.736,96	1.045.384,61	1.045.384,61	1.445.561,81	782.214,50
Indennità di anzianità	58.729.460,73	58.729.460,73	2.307.824,68	59.510.123,40	57.000.000,00	57.000.000,00	88.370,78	61.082.231,79
Depositi definitivi	0,00	0,00	0,00	0,00	0,00	0,00	0,00	0,00
<b>Totale Titolo II</b>	<b>92.166.477,17</b>	<b>92.166.477,17</b>	<b>69.528.714,68</b>	<b>107.385.563,15</b>	<b>113.700.193,12</b>	<b>113.700.193,12</b>	<b>80.558.929,82</b>	<b>112.112.041,95</b>
<b>Titolo III - Rimborso prestiti</b>								
Rimborso mutui	8.948.220,79	8.948.220,79	521.575,98	10.828.491,11	9.083.894,88	9.083.894,88	2.401.846,30	9.087.483,66
<b>Totale Titolo III</b>	<b>8.948.220,79</b>	<b>8.948.220,79</b>	<b>521.575,98</b>	<b>10.828.491,11</b>	<b>9.083.894,88</b>	<b>9.083.894,88</b>	<b>2.401.846,30</b>	<b>9.087.483,66</b>
<b>TOTALE USCITE TITOLO I-III</b>	<b>903.155.774,52</b>	<b>903.155.774,52</b>	<b>412.848.951,16</b>	<b>885.130.744,54</b>	<b>921.586.057,51</b>	<b>921.586.057,51</b>	<b>416.048.509,68</b>	<b>866.111.003,76</b>
<b>Titolo IV - Fondi di riserva</b>								
Fondo di riserva	0,00	0,00	0,00	0,00	0,00	0,00	0,00	0,00
Fondo spaciato per i rinnovi contrattuali in corso	0,00	0,00	0,00	0,00	0,00	0,00	0,00	0,00
Fondo rischi ed oneri	0,00	0,00	0,00	0,00	0,00	0,00	0,00	0,00
<b>Totale Titolo IV</b>	<b>0,00</b>	<b>0,00</b>	<b>0,00</b>	<b>0,00</b>	<b>0,00</b>	<b>0,00</b>	<b>0,00</b>	<b>0,00</b>
<b>TOTALE USCITE TITOLO I-IV</b>	<b>903.155.774,52</b>	<b>903.155.774,52</b>	<b>412.848.951,16</b>	<b>885.130.744,54</b>	<b>921.586.057,51</b>	<b>921.586.057,51</b>	<b>416.048.509,68</b>	<b>866.111.003,76</b>
<b>Titolo V - Partite di Giro</b>								
Partite di giro varie	361.229.355,45	361.229.355,45	60.920.311,00	353.139.263,85	341.592.067,80	341.592.067,80	52.830.219,40	334.723.179,48
<b>Totale Titolo V</b>	<b>361.229.355,45</b>	<b>361.229.355,45</b>	<b>60.920.311,00</b>	<b>353.139.263,85</b>	<b>341.592.067,80</b>	<b>341.592.067,80</b>	<b>52.830.219,40</b>	<b>334.723.179,48</b>
<b>TOTALE GENERALE DELLE USCITE</b>	<b>1.264.385.129,97</b>	<b>1.264.385.129,97</b>	<b>473.769.262,16</b>	<b>1.238.270.008,39</b>	<b>1.263.178.125,31</b>	<b>1.263.178.125,31</b>	<b>468.878.729,08</b>	<b>1.200.834.183,24</b>

PAGINA BIANCA

## RENDICONTO FINANZIARIO GESTIONALE



PAGINA BIANCA

RENDICONTO FINANZIARIO GESTIONALE  
Parte Entrate

PAGINA BIANCA







RENDICONTO FINANZIARIO GESTIONALE ESERCIZIO 2011

Parte Entrate

Codice	Titoli / Categorie	Domestica	GESTIONE DI COMPETENZA					GESTIONE DEI RISULTATI ATTIVI					GESTIONE DI CASSA					Totale del risultato netto al termine dell'esercizio		
			Previsione definitiva	Variazioni in diminuzione	Risorse	Risorse accertate	Differenze rispetto alle previsioni in più	Risorse	Risorse da riscuotere	Risultati da riscuotere	Totali	Variazioni in più	Provisione definitiva	Risorse	Differenze rispetto alle previsioni in meno	Risultati	Differenze rispetto alle previsioni in meno			
1	2	3	4	5	6	7	8	9	10	11	12	13	14	15	16	17	18	19	20	
01.023.02.003	Risorse di rimborsi diversi		0,00	750,00	750,00	0,00	0,00	0,00	0,00	0,00	0,00	0,00	0,00	0,00	3,27	750,00	746,73	0,00	0,00	
	<b>Totale categoria 01.023.02</b>		0,00	750,00	750,00	0,00	0,00	0,00	0,00	0,00	0,00	0,00	0,00	0,00	3,27	750,00	746,73	0,00	0,00	
	<b>Totale Titolo III</b>		0,00	3.760,20	3.760,20	0,00	3.760,20	0,00	0,00	0,00	0,00	0,00	0,00	0,00	16,40	3.760,20	3.743,80	0,00	0,00	
	<b>Totale C.d.R. 0/0</b>		0,00	3.760,20	3.760,20	0,00	3.760,20	0,00	0,00	0,00	0,00	0,00	0,00	0,00	16,40	3.760,20	3.743,80	0,00	0,00	
01.023.1	<b>CHIMICA INORGANICA E DELLE SUPERFICI</b>		1.970.404,83	1.701.588,69	433.325,44	156.840,83	430.042,44	202.201,61	430.042,44	181.751,60	496.213,83	676.965,43	0,00	0,00	0,00	616.231,91	338.592,43	141.896,63	290.738,11	777.415,44
01.023.2	<b>Compensi per prestazioni di servizi tecnico-scientifici</b>		0,00	0,00	0,00	0,00	0,00	0,00	0,00	0,00	0,00	0,00	0,00	0,00	0,00	0,00	0,00	0,00	0,00	0,00
01.023.2.01	<b>Entrate per prestazioni di servizi e vendite prodotti</b>		0,00	0,00	0,00	0,00	0,00	0,00	0,00	0,00	0,00	0,00	0,00	0,00	0,00	0,00	0,00	0,00	0,00	0,00
01.023.2.01.006	Prestazioni di servizi e vendite di prodotti		0,00	0,00	0,00	0,00	0,00	0,00	0,00	0,00	0,00	0,00	0,00	0,00	0,00	0,00	0,00	0,00	0,00	0,00
01.023.2.01.003	Ricerche e servizi commissionati da soggetti privati		0,00	0,00	0,00	0,00	0,00	0,00	0,00	0,00	0,00	0,00	0,00	0,00	0,00	0,00	0,00	0,00	0,00	0,00
	<b>Totale categoria 01.023.2.01</b>		0,00	0,00	0,00	0,00	0,00	0,00	0,00	0,00	0,00	0,00	0,00	0,00	0,00	0,00	0,00	0,00	0,00	0,00
	<b>Totale Titolo II</b>		0,00	0,00	0,00	0,00	0,00	0,00	0,00	0,00	0,00	0,00	0,00	0,00	0,00	0,00	0,00	0,00	0,00	0,00
	<b>Totale C.d.R. 0/2</b>		0,00	0,00	0,00	0,00	0,00	0,00	0,00	0,00	0,00	0,00	0,00	0,00	0,00	0,00	0,00	0,00	0,00	0,00
01.023	<b>DINAMICA DEI PROCESSI AMBIENTALI</b>		0,00	0,00	0,00	0,00	0,00	0,00	0,00	0,00	0,00	0,00	0,00	0,00	0,00	0,00	0,00	0,00	0,00	0,00
01.023.1	<b>Trasferimenti</b>		0,00	0,00	0,00	0,00	0,00	0,00	0,00	0,00	0,00	0,00	0,00	0,00	0,00	0,00	0,00	0,00	0,00	0,00
01.023.1.02	<b>Trasferimenti da M.U.R.</b>		0,00	0,00	0,00	0,00	0,00	0,00	0,00	0,00	0,00	0,00	0,00	0,00	0,00	0,00	0,00	0,00	0,00	0,00
01.023.1.02.004	Finanziamenti da M.U.R. relativi a FRR, FRSR, FRN, FAR, progetti strategici ed diffusi, cultura, scem.		0,00	0,00	0,00	0,00	0,00	0,00	0,00	0,00	0,00	0,00	0,00	0,00	0,00	0,00	0,00	0,00	0,00	0,00
	<b>Totale categoria 01.023.1.02</b>		0,00	0,00	0,00	0,00	0,00	0,00	0,00	0,00	0,00	0,00	0,00	0,00	0,00	0,00	0,00	0,00	0,00	0,00
	<b>Trasferimenti da UE</b>		0,00	0,00	0,00	0,00	0,00	0,00	0,00	0,00	0,00	0,00	0,00	0,00	0,00	0,00	0,00	0,00	0,00	0,00
01.023.1.04	Finanziamenti da parte di organismi internazionali		0,00	0,00	0,00	0,00	0,00	0,00	0,00	0,00	0,00	0,00	0,00	0,00	0,00	0,00	0,00	0,00	0,00	0,00
01.023.1.04.002	Finanziamenti da Programma Quadro Ricerca U.E.		0,00	0,00	0,00	0,00	0,00	0,00	0,00	0,00	0,00	0,00	0,00	0,00	0,00	0,00	0,00	0,00	0,00	0,00
	<b>Totale categoria 01.023.1.04</b>		0,00	0,00	0,00	0,00	0,00	0,00	0,00	0,00	0,00	0,00	0,00	0,00	0,00	0,00	0,00	0,00	0,00	0,00
01.023.1.05	<b>Trasferimenti da Regioni ed Enti locali</b>		0,00	0,00	0,00	0,00	0,00	0,00	0,00	0,00	0,00	0,00	0,00	0,00	0,00	0,00	0,00	0,00	0,00	0,00
01.023.1.05.004	Finanziamenti degli enti locali per iniziative progettuali		0,00	0,00	0,00	0,00	0,00	0,00	0,00	0,00	0,00	0,00	0,00	0,00	0,00	0,00	0,00	0,00	0,00	0,00
01.023.1.05.001	Finanziamenti delle Regioni per attività PO.R. e per altre iniziative progettuali		0,00	0,00	0,00	0,00	0,00	0,00	0,00	0,00	0,00	0,00	0,00	0,00	0,00	0,00	0,00	0,00	0,00	0,00
	<b>Totale categoria 01.023.1.05</b>		0,00	0,00	0,00	0,00	0,00	0,00	0,00	0,00	0,00	0,00	0,00	0,00	0,00	0,00	0,00	0,00	0,00	0,00
01.023.1.06	<b>Trasferimenti da altri Enti Pubblici</b>		0,00	0,00	0,00	0,00	0,00	0,00	0,00	0,00	0,00	0,00	0,00	0,00	0,00	0,00	0,00	0,00	0,00	0,00
01.023.1.06.002	Altri finanziamenti degli enti del settore pubblico per iniziative da realizzare		0,00	0,00	0,00	0,00	0,00	0,00	0,00	0,00	0,00	0,00	0,00	0,00	0,00	0,00	0,00	0,00	0,00	0,00
	<b>Totale categoria 01.023.1.06</b>		0,00	0,00	0,00	0,00	0,00	0,00	0,00	0,00	0,00	0,00	0,00	0,00	0,00	0,00	0,00	0,00	0,00	0,00
01.023.1.07	<b>Trasferimenti da soggetti privati</b>		0,00	0,00	0,00	0,00	0,00	0,00	0,00	0,00	0,00	0,00	0,00	0,00	0,00	0,00	0,00	0,00	0,00	0,00
01.023.1.07.003	Altri finanziamenti di soggetti privati per iniziative dall'ente		0,00	0,00	0,00	0,00	0,00	0,00	0,00	0,00	0,00	0,00	0,00	0,00	0,00	0,00	0,00	0,00	0,00	0,00
	<b>Totale categoria 01.023.1.07</b>		0,00	0,00	0,00	0,00	0,00	0,00	0,00	0,00	0,00	0,00	0,00	0,00	0,00	0,00	0,00	0,00	0,00	0,00
01.023.2	<b>Compensi per prestazioni di servizi tecnico-scientifici</b>		158.000,00	245.044,41	304.422,90	103.888,29	236.284,61	401.180,90	678.000,00	377.371,66	204.594,12	581.965,78	0,00	0,00	0,00	625.195,19	541.257,95	94.166,15	178.103,39	440.885,73
01.023.2.01	<b>Entrate per prestazioni di servizi e vendite prodotti</b>		123.728,00	178.235,20	207.215,00	298.735,20	298.735,20	91.520,20	298.735,20	88.660,00	2.400,00	90.860,00	0,00	0,00	0,00	316.897,44	295.675,00	0,00	21.222,44	93.920,20
01.023.2.01.003	Ricerche e servizi commissionati da amministrazioni pubbliche		104.120,00	243.961,40	256.037,76	134.884,00	157.309,62	332.477,62	176.407,34	56.610,64	0,00	233.071,98	0,00	0,00	0,00	451.841,12	311.291,34	0,00	140.549,78	244.324,26
	<b>Totale categoria 01.023.2.01</b>		227.848,00	422.196,60	463.252,76	342.099,00	279.113,82	621.212,82	324.099,00	204.867,34	90.064,00	324.877,98	0,00	0,00	0,00	768.738,56	696.966,34	0,00	161.772,22	338.124,46
	<b>Totale Titolo II</b>		227.848,00	422.196,60	463.252,76	342.099,00	279.113,82	621.212,82	324.099,00	204.867,34	90.064,00	324.877,98	0,00	0,00	0,00	768.738,56	696.966,34	0,00	161.772,22	338.124,46
01.023.3	<b>Altre entrate</b>		0,00	0,00	0,00	0,00	0,00	0,00	0,00	0,00	0,00	0,00	0,00	0,00	0,00	0,00	0,00	0,00	0,00	0,00
01.023.3.02.003	Risorse di rimborsi diversi		0,00	384,75	384,75	0,00	384,75	0,00	384,75	0,00	0,00	0,00	0,00	0,00	0,00	0,00	0,00	0,00	0,00	0,00

RENDICONTO FINANZIARIO GESTIONALE ESERCIZIO 2011  
Parte Entrate



Codice	Titoli / Categorie	GESTIONE DI COMPETENZA										GESTIONE DEI RISORSE ATTIVE						GESTIONE DI CASSA				Totale del bilancio al termine dell'esercizio
		Previsione iniziale	Variazioni in aumento	Previsione definitiva	Risorse	Summe accertate	Totale accertamenti	Differenza rispetto alle previsioni in più	Risultato a bilancio esercizio	Risorse da riscuotere	Totale	Variazioni in più	Previsione definitiva	Risorse	Risorse	Differenza rispetto alle previsioni in più	Totale del bilancio al termine dell'esercizio					
1	2	3	4	5	6	7	8	9	10	11	12	13	14	15	16	17	18	19	20			
	Totale categoria 01.032.1.02	0,00	354,75	354,75	0,00	354,75	0,00	0,00	0,00	0,00	0,00	0,00	0,00	0,00	1,55	354,75	35,30	0,00	0,00			
	Totale Titolo III	0,00	354,75	354,75	0,00	354,75	0,00	0,00	0,00	0,00	0,00	0,00	0,00	0,00	1,55	354,75	35,30	0,00	0,00			
	Totale C.A.R. 028	385.846,00	667.895,76	1.053.741,76	515.406,43	1.021.748,47	675,80	0,00	985.843,76	642.230,00	26.604,76	985.843,76	0,00	1.393.935,30	1.148.579,04	94.519,35	339.875,61	779.013,19				
01.032	FISCALE APPLICATA "Nicola Garavito"																					
01.032.1	Trasferimenti																					
01.032.1.04	Trasferimenti da UE																					
01.032.1.04.003	Finanziamenti da parte di organismi internazionali	0,00	0,00	0,00	0,00	0,00	0,00	0,00	20.000,00	20.000,00	0,00	20.000,00	0,00	162.16,00	20.000,00	3.783,30	0,00	0,00				
01.032.1.04.002	Finanziamenti da Programma Quadro Ricerca U.E.	0,00	16.433,50	16.433,50	0,00	16.433,50	0,00	0,00	0,00	0,00	0,00	0,00	0,00	13.242,37	0,00	0,00	0,00	13.242,37				
01.032.1.04.001	Finanziamenti da Regioni per attività P.O.R. e per altre iniziative progettuali	0,00	16.433,50	16.433,50	0,00	16.433,50	0,00	0,00	0,00	0,00	0,00	0,00	0,00	295,40,7	0,00	0,00	0,00	13.242,37				
01.032.1.05	Trasferimenti da Regioni ed Enti locali	40.000,00	285.591,11	325.591,11	0,00	325.591,11	0,00	0,00	655.692,69	0,00	655.692,69	0,00	655.692,69	0,00	703.171,02	0,00	0,00	703.171,02				
01.032.1.06	Trasferimenti da altri Enti Pubblici	129.000,00	61.291,48	170.291,48	99.688,21	170.291,48	0,00	0,00	17.986,42	17.986,42	0,00	17.986,42	0,00	129.659,51	117.515,23	0,00	0,00	703.171,02				
01.032.1.06.002	Altri finanziamenti degli enti del settore pubblico per iniziative di ricerca	0,00	40.960,07	40.960,07	0,00	40.960,07	0,00	0,00	4.000,00	0,00	4.000,00	0,00	4.000,00	0,00	18.181,75	40.960,07	22.778,32	0,00				
01.032.1.06.001	Altri finanziamenti di soggetti privati per iniziative di ricerca	129.000,00	61.291,48	170.291,48	99.688,21	170.291,48	0,00	0,00	17.986,42	17.986,42	0,00	17.986,42	0,00	129.659,51	117.515,23	0,00	0,00	703.171,02				
01.032.1.07	Trasferimenti da soggetti privati	0,00	40.960,07	40.960,07	0,00	40.960,07	0,00	0,00	4.000,00	0,00	4.000,00	0,00	4.000,00	0,00	18.181,75	40.960,07	22.778,32	0,00				
01.032.1.08	Altri finanziamenti di soggetti privati per iniziative di ricerca	0,00	40.960,07	40.960,07	0,00	40.960,07	0,00	0,00	4.000,00	0,00	4.000,00	0,00	4.000,00	0,00	18.181,75	40.960,07	22.778,32	0,00				
01.032.2	Composti per prestazioni di servizi tecnico-scientifici	169.000,00	484.276,56	653.276,56	412.765,31	553.274,19	0,00	0,00	697.599,11	37.986,42	659.612,69	0,00	697.599,11	0,00	880.525,75	178.475,39	26.562,22	728.639,67				
01.032.2.01	Entrate per prestazioni di servizi e vendita prodotti	0,00	1.302,00	1.302,00	0,00	1.302,00	0,00	0,00	0,00	0,00	0,00	0,00	0,00	0,00	1.059,05	1.302,00	242,95	0,00				
01.032.2.01.006	Prestazioni di servizi e vendita di prodotti	0,00	1.302,00	1.302,00	0,00	1.302,00	0,00	0,00	0,00	0,00	0,00	0,00	0,00	0,00	1.059,05	1.302,00	242,95	0,00				
01.032.2.01.001	Ricerca e servizi commissionati da amministrazioni pubbliche	151.800,00	221.085,00	372.885,00	173.350,00	374.885,00	0,00	0,00	256.412,00	169.915,00	61.497,00	0,00	256.412,00	0,00	489.996,06	56.443,00	0,00	122.603,06				
01.032.2.01.002	Ricerca e servizi commissionati da organismi internazionali	342.535,14	0,00	342.535,14	0,00	342.535,14	0,00	0,00	208.607,45	86.243,04	152.364,41	0,00	208.607,45	0,00	175.523,43	56.243,04	0,00	119.509,49				
01.032.2.01.003	Ricerca e servizi commissionati da soggetti privati	494.335,14	242.897,00	737.232,14	389.290,14	389.290,14	0,00	0,00	477.619,45	221.158,04	256.461,31	0,00	477.619,45	0,00	706.584,26	42.988,04	242,95	276.633,47				
01.032.2.02	Entrate diverse	494.335,14	242.897,00	737.232,14	389.290,14	389.290,14	0,00	0,00	477.619,45	221.158,04	256.461,31	0,00	477.619,45	0,00	706.584,26	42.988,04	242,95	276.633,47				
01.032.2.03	Recuperi e rimborsi diversi	0,00	290,06	290,06	0,00	290,06	0,00	0,00	0,00	0,00	0,00	0,00	0,00	1,26	290,06	28,80	0,00	0,00				
01.032.2.03.003	Recuperi e rimborsi diversi	0,00	290,06	290,06	0,00	290,06	0,00	0,00	0,00	0,00	0,00	0,00	0,00	1,26	290,06	28,80	0,00	0,00				
01.04	Totale Titolo III	0,00	290,06	290,06	0,00	290,06	0,00	0,00	0,00	0,00	0,00	0,00	0,00	0,00	1,26	290,06	28,80	0,00				
01.04.1	Totale C.A.R. 052	663.335,14	628.953,62	1.292.288,76	593.525,45	937.214,39	343.688,94	0,00	1.175.218,96	259.964,46	916.154,50	0,00	1.175.218,96	0,00	1.581.112,57	662.753,40	27.093,97	1.005.453,14				
01.04.1.01	GENETICA VEGETALE																					
01.04.1.03	Trasferimenti																					
01.04.1.03.03	Trasferimenti da altri Ministeri	0,00	0,00	0,00	0,00	0,00	0,00	0,00	3.962,20	0,00	3.962,20	0,00	3.962,20	0,00	1.278,46	0,00	0,00	1.278,46				
01.04.1.03.04	Finanziamenti dal M.I.U.R. per altre iniziative progettuali	0,00	0,00	0,00	0,00	0,00	0,00	0,00	0,00	0,00	0,00	0,00	0,00	0,00	1.278,46	0,00	0,00	1.278,46				
01.04.1.03.01	Totale categoria 01.04.1.03	0,00	0,00	0,00	0,00	0,00	0,00	0,00	3.962,20	0,00	3.962,20	0,00	3.962,20	0,00	1.278,46	0,00	0,00	1.278,46				
01.04.1.03.02	Totale Titolo I	0,00	0,00	0,00	0,00	0,00	0,00	0,00	3.962,20	0,00	3.962,20	0,00	3.962,20	0,00	1.278,46	0,00	0,00	1.278,46				
01.04.1.03.05	Composti per prestazioni di servizi tecnico-scientifici	0,00	0,00	0,00	0,00	0,00	0,00	0,00	0,00	0,00	0,00	0,00	0,00	0,00	0,00	0,00	0,00	0,00				
01.04.1.03.06	Entrate per prestazioni di servizi e vendita prodotti	0,00	0,00	0,00	0,00	0,00	0,00	0,00	0,00	0,00	0,00	0,00	0,00	0,00	0,00	0,00	0,00	0,00				







RENDICONTO FINANZIARIO GESTIONALE ESERCIZIO 2011  
Parte Entrate

Codice	TITOLI / CATEGORIE	GESTIONE DI COMPETENZA										GESTIONE DEI RISULTATI ATTIVI					GESTIONE DI CASSA			Totale del risultato netto al termine dell'esercizio
		Previdenze iniziali	Variazioni incrementi	Previdenze definitive	Risorse	Rimandi da riscuotere	Summe accertate	Totale accertamenti	Differenze rispetto alle previsioni in più	Rischi a bilancio esercizio	Risorse	Rimandi da riscuotere	Totale	Variazioni in meno	Previdenze definitive	Risorse	Rimandi da riscuotere	Differenze rispetto alle previsioni in più	In meno	
1	2	3	4	5	6	7	8	9	10	11	12	13	14	15	16	17	18	19	20	
01.0431.01	Totale categoria 01.0431.01	1.200,00	72.650,50	72.650,50	72.650,50	0,00	72.650,50	0,00	15.407,98	15.407,98	0,00	15.407,98	0,00	71.398,27	88.058,48	16.660,21	0,00	0,00	0,00	
01.0431.02	Trasferimenti da Regioni ed Enti locali	60.000,00	113.244,70	173.244,70	106.500,00	66.744,70	173.244,70	0,00	10.000,00	0,00	10.000,00	0,00	13.389,99	106.500,00	0,00	24.809,99	76.744,70	0,00	0,00	
01.0431.05	Altri contributi delle regioni e degli enti locali	0,00	0,00	0,00	0,00	0,00	0,00	0,00	0,00	0,00	0,00	0,00	0,00	18.931,97	26.419,79	7.487,82	0,00	0,00	0,00	
01.0431.05.01	Finanziamenti delle Regioni per attività POR e per altre iniziative programmate	0,00	0,00	0,00	0,00	0,00	0,00	0,00	0,00	0,00	0,00	0,00	0,00	18.931,97	26.419,79	7.487,82	0,00	0,00	0,00	
01.0431.05.02	Finanziamenti delle Regioni per attività POR e per altre iniziative programmate	0,00	0,00	0,00	0,00	0,00	0,00	0,00	0,00	0,00	0,00	0,00	0,00	0,00	0,00	0,00	0,00	0,00	0,00	
01.0431.06	Totale categoria 01.0431.06	60.000,00	113.244,70	173.244,70	106.500,00	66.744,70	173.244,70	0,00	10.000,00	0,00	10.000,00	0,00	13.389,99	106.500,00	0,00	24.809,99	76.744,70	0,00	0,00	
01.0431.06.01	Trasferimenti da altri Enti Pubblici	230.925,00	24.638,00	183.915,00	189.663,00	25.287,00	214.950,00	31.037,00	0,00	0,00	0,00	0,00	148.092,00	189.663,00	41.571,00	0,00	25.287,00	0,00	0,00	
01.0431.06.02	Altri finanziamenti degli enti del settore pubblico per iniziative dell'ente	0,00	1.050,00	1.050,00	1.050,00	0,00	1.050,00	0,00	0,00	0,00	0,00	0,00	0,00	0,00	0,00	0,00	0,00	0,00	0,00	
01.0431.07	Trasferimenti da soggetti privati	0,00	1.050,00	1.050,00	1.050,00	0,00	1.050,00	0,00	0,00	0,00	0,00	0,00	0,00	0,00	0,00	0,00	0,00	0,00	0,00	
01.0431.07.01	Altri finanziamenti di soggetti privati per iniziative dell'ente	0,00	1.050,00	1.050,00	1.050,00	0,00	1.050,00	0,00	0,00	0,00	0,00	0,00	0,00	0,00	0,00	0,00	0,00	0,00	0,00	
01.0431.07.02	Trasferimenti da soggetti privati	0,00	1.050,00	1.050,00	1.050,00	0,00	1.050,00	0,00	0,00	0,00	0,00	0,00	0,00	0,00	0,00	0,00	0,00	0,00	0,00	
01.0431.07.03	Altri finanziamenti di soggetti privati per iniziative dell'ente	0,00	1.050,00	1.050,00	1.050,00	0,00	1.050,00	0,00	0,00	0,00	0,00	0,00	0,00	0,00	0,00	0,00	0,00	0,00	0,00	
01.0432	Totale Titolo I	578.982,50	241.200,20	285.707,75	602.494,04	92.011,70	784.525,74	223.023,79	0,00	94.837,98	94.837,98	0,00	94.837,98	0,00	94.837,98	0,00	267.288,09	24.809,99	102.011,70	
01.0432.01	Compensi per prestazioni di servizi tecnico-scientifici	0,00	0,00	0,00	0,00	0,00	0,00	0,00	0,00	0,00	0,00	0,00	0,00	0,00	0,00	0,00	0,00	0,00	0,00	
01.0432.01.01	Entrate per prestazioni di servizi e vendite prodotti	0,00	38.918,00	38.918,00	36.925,34	1.992,66	38.918,00	0,00	4.825,18	4.825,18	0,00	4.825,18	0,00	35.890,78	41.790,52	6.169,74	0,00	1.992,66	0,00	
01.0432.01.02	Prestazioni di servizi e vendite di prodotti	391.975,38	205.002,76	284.707,86	342.270,28	114.782,27	342.270,28	0,00	276.756,61	117.642,83	159.693,78	276.756,61	0,00	505.501,32	345.230,84	0,00	158.370,48	273.656,05	0,00	
01.0432.01.03	Ricerche e servizi commissionati da amministrazioni pubbliche	306.658,00	0,00	15.000,00	15.658,10	0,00	15.658,10	0,00	15.658,10	0,00	0,00	15.658,10	0,00	25.469,40	3.132,20	5.842,80	0,00	0,00	0,00	
01.0432.01.04	Ricerche e servizi commissionati da organismi internazionali	306.172,00	155.495,00	203.687,62	226.979,38	134.125,53	256.979,38	0,00	40.382,36	32.882,56	7.800,00	40.382,36	0,00	241.874,57	185.386,21	0,00	86.418,36	141.925,53	0,00	
01.0432.01.05	Ricerche e servizi commissionati da soggetti privati	727.804,38	399.415,76	473.398,48	402.923,30	258.090,46	653.825,76	0,00	337.600,25	170.796,47	166.893,78	337.600,25	0,00	806.428,07	573.629,77	12.012,54	244.808,84	417.794,24	0,00	
01.0432.01.06	Altre entrate	727.804,38	399.415,76	473.398,48	402.923,30	258.090,46	653.825,76	0,00	337.600,25	170.796,47	166.893,78	337.600,25	0,00	806.428,07	573.629,77	12.012,54	244.808,84	417.794,24	0,00	
01.0432.02	Altre entrate	0,00	1.178,60	1.178,60	88,60	1.090,00	1.178,60	0,00	2.914,77	2.914,77	0,00	2.914,77	0,00	17,85	3.003,37	2.985,52	0,00	1.090,00	0,00	
01.0432.02.01	Risorse e rimborsi diversi	0,00	1.178,60	1.178,60	88,60	1.090,00	1.178,60	0,00	2.914,77	2.914,77	0,00	2.914,77	0,00	17,85	3.003,37	2.985,52	0,00	1.090,00	0,00	
01.0432.02.02	Totale categoria 01.0432.02	0,00	1.178,60	1.178,60	88,60	1.090,00	1.178,60	0,00	2.914,77	2.914,77	0,00	2.914,77	0,00	17,85	3.003,37	2.985,52	0,00	1.090,00	0,00	
01.0432.03	Totale Titolo III	0,00	1.178,60	1.178,60	88,60	1.090,00	1.178,60	0,00	2.914,77	2.914,77	0,00	2.914,77	0,00	17,85	3.003,37	2.985,52	0,00	1.090,00	0,00	
01.0432.04	Totale Categoria 01.0432.04	1.200,00	72.650,50	72.650,50	72.650,50	0,00	72.650,50	0,00	15.407,98	15.407,98	0,00	15.407,98	0,00	71.398,27	88.058,48	16.660,21	0,00	0,00	0,00	
01.044	Totale Categoria 01.044	1.200,00	72.650,50	72.650,50	72.650,50	0,00	72.650,50	0,00	15.407,98	15.407,98	0,00	15.407,98	0,00	71.398,27	88.058,48	16.660,21	0,00	0,00	0,00	
01.046	INQUINAMENTO ATMOSFERICO	0,00	0,00	0,00	0,00	0,00	0,00	0,00	0,00	0,00	0,00	0,00	0,00	0,00	0,00	0,00	0,00	0,00	0,00	
01.046.1	Trasferimenti	0,00	0,00	0,00	0,00	0,00	0,00	0,00	0,00	0,00	0,00	0,00	0,00	0,00	0,00	0,00	0,00	0,00	0,00	
01.046.1.01	Trasferimenti da M.L.U.R. relativi a F.R.B., F.I.S.R., F.R.N., F.A.R., F.I.S.R. e F.I.S.P. per altre iniziative programmate	0,00	0,00	0,00	0,00	0,00	0,00	0,00	0,00	0,00	0,00	0,00	0,00	0,00	0,00	0,00	0,00	0,00	0,00	
01.046.1.02	Trasferimenti da M.L.U.R.	0,00	0,00	0,00	0,00	0,00	0,00	0,00	0,00	0,00	0,00	0,00	0,00	0,00	0,00	0,00	0,00	0,00	0,00	
01.046.1.03	Trasferimenti da M.L.U.R. per altre iniziative programmate	0,00	0,00	0,00	0,00	0,00	0,00	0,00	0,00	0,00	0,00	0,00	0,00	0,00	0,00	0,00	0,00	0,00	0,00	
01.046.1.04	Trasferimenti da UE	0,00	0,00	0,00	0,00	0,00	0,00	0,00	0,00	0,00	0,00	0,00	0,00	0,00	0,00	0,00	0,00	0,00	0,00	
01.046.1.05	Finanziamenti da parte di organismi internazionali	600.220,00	633.469,78	540.220,00	739.332,86	45.863,08	693.469,78	0,00	2.066,99	2.066,99	0,00	2.066,99	0,00	1.675,93	2.066,99	391,06	0,00	0,00	0,00	
01.046.1.06	Finanziamenti da Programma Quadro Ricerca UE	600.220,00	633.469,78	540.220,00	739.332,86	45.863,08	693.469,78	0,00	2.066,99	2.066,99	0,00	2.066,99	0,00	1.675,93	2.066,99	391,06	0,00	0,00	0,00	
01.046.1.07	Totale categoria 01.046.1	600.220,00	633.469,78	540.220,00	739.332,86	45.863,08	693.469,78	0,00	2.066,99	2.066,99	0,00	2.066,99	0,00	1.675,93	2.066,99	391,06	0,00	0,00	0,00	
01.046.1.08	Finanziamenti dalle Regioni per attività POR e per altre iniziative programmate	0,00	0,00	0,00	0,00	0,00	0,00	0,00	0,00	0,00	0,00	0,00	0,00	0,00	0,00	0,00	0,00	0,00	0,00	
01.046.1.09	Totale categoria 01.046.1	600.220,00	633.469,78	540.220,00	739.332,86	45.863,08	693.469,78	0,00	2.066,99	2.066,99	0,00	2.066,99	0,00	1.675,93	2.066,99	391,06	0,00	0,00	0,00	
01.046.1.10	Finanziamenti dalle Regioni per attività POR e per altre iniziative programmate	0,00	0,00	0,00	0,00	0,00	0,00	0,00	0,00	0,00	0,00	0,00	0,00	0,00	0,00	0,00	0,00	0,00	0,00	
01.046.1.11	Totale categoria 01.046.1	600.220,00	633.469,78	540.220,00	739.332,86	45.863,08	693.469,78	0,00	2.066,99	2.066,99	0,00	2.066,99	0,00	1.675,93	2.066,99	391,06	0,00	0,00	0,00	
01.046.2	Totale Titolo I	600.220,00	778.019,78	540.220,00	883.902,86	0,00	883.902,86	45.863,08	0,00	40.865,63	40.865,63	0,00	40.865,63	0,00	40.865,63	0,00	221.106,25	105.330,68	105.330,68	



RENDICONTO FINANZIARIO GESTIONALE ESERCIZIO 2011

Parte Entrate

Codice	Denominazione	GESTIONE DI COMPETENZA						GESTIONE DEI RESIDUI ATTIVI						GESTIONE DI CASSA						Totale dei residui al termine dell'esercizio
		Previsione iniziale	Variazioni in aumento	Previsione definitiva	Risorse	Risorse da riacquiriti	Saldo a inizio esercizio	Risorse	Risorse da riacquiriti	Totale	Variazioni in più	Variazioni in meno	Previsione definitiva	Risorse	Risorse da riacquiriti	Differenziale rispetto alle previsioni in più	Differenziale rispetto alle previsioni in meno			
1	2	3	4	5	6	7	8	9	10	11	12	13	14	15	16	17	18	19	20	
<b>01.055.1.07</b>	<b>Totale categoria 01.055.1.06</b>	377.233,67	71.800,00	160.802,00	107.996,50	12.003,50	120.000,00	40.802,00	344.691,45	30.000,00	314.691,45	344.691,45	344.691,45	480.145,35	0,00	137.965,50	182.157,43	231.062,28	236.694,95	
01.055.1.07.003	Altri finanziamenti di soggetti privati per iniziative delittive	66.230,00	0,00	66.230,00	0,00	91.228,34	91.228,34	0,00	480.145,35	0,00	480.145,35	480.145,35	480.145,35	0,00	0,00	0,00	0,00	231.062,28	571.373,69	
01.055.1.07.003	Altri finanziamenti di soggetti privati per iniziative delittive	66.230,00	0,00	66.230,00	0,00	91.228,34	91.228,34	0,00	480.145,35	0,00	480.145,35	480.145,35	480.145,35	0,00	0,00	0,00	0,00	231.062,28	571.373,69	
01.055.2.01.003	Totale categoria 01.055.2.01	1.887.812,02	943.996,31	2.925.116,67	890.560,34	5.864.535,03	1.439.995,37	743.182,48	1.915.438,37	1.727.243,93	977.600,00	1.908.272,74	1.908.272,74	1.908.272,74	0,00	398.349,84	233.888,93	690.104,42	1.720.690,92	
01.055.2.01	Compensi per prestazioni di servizi tecnico-scientifici	1.215.002,90	419.312,28	609.406,00	273.271,10	747.531,98	1.024.909,08	0,00	1.908.272,74	128.072,24	977.600,00	1.908.272,74	1.908.272,74	0,00	398.349,84	233.888,93	690.104,42	1.720.690,92		
01.055.2.01	Entrate diverse	1.215.002,90	419.312,28	609.406,00	273.271,10	747.531,98	1.024.909,08	0,00	1.908.272,74	128.072,24	977.600,00	1.908.272,74	1.908.272,74	0,00	398.349,84	233.888,93	690.104,42	1.720.690,92		
01.055.3.02	Altre entrate	0,00	5.135,50	0,00	5.135,50	0,00	5.135,50	0,00	0,00	0,00	0,00	0,00	0,00	0,00	0,00	5.135,50	5.135,50	0,00	0,00	
01.055.3.02.004	Risorse e servizi commissionati da amministrazioni pubbliche	0,00	97.280,00	0,00	97.280,00	72.960,00	97.280,00	0,00	0,00	0,00	0,00	0,00	0,00	0,00	0,00	97.280,00	97.280,00	0,00	0,00	
01.055.3.02.004	Risorse e servizi commissionati da amministrazioni pubbliche	0,00	97.280,00	0,00	97.280,00	72.960,00	97.280,00	0,00	0,00	0,00	0,00	0,00	0,00	0,00	0,00	97.280,00	97.280,00	0,00	0,00	
01.055.3.02.005	Risorse e servizi commissionati da organismi internazionali	1.880.202,80	322.032,28	491.406,00	910.829,68	6.747.198	910.829,68	0,00	1.035.892,74	101.772,24	914.120,00	1.035.892,74	1.035.892,74	0,00	1.583.467,03	338.029,84	1.245.437,19	1.688.691,08		
01.055.3.02.005	Risorse e servizi commissionati da organismi internazionali	1.880.202,80	322.032,28	491.406,00	910.829,68	6.747.198	910.829,68	0,00	1.035.892,74	101.772,24	914.120,00	1.035.892,74	1.035.892,74	0,00	1.583.467,03	338.029,84	1.245.437,19	1.688.691,08		
01.055.3.02.006	Totale categoria 01.055.3.02	1.215.002,90	419.312,28	609.406,00	273.271,10	747.531,98	1.024.909,08	0,00	1.908.272,74	128.072,24	977.600,00	1.908.272,74	1.908.272,74	0,00	398.349,84	233.888,93	690.104,42	1.720.690,92		
01.055.3.02	Totale Titolo III	1.215.002,90	419.312,28	609.406,00	273.271,10	747.531,98	1.024.909,08	0,00	1.908.272,74	128.072,24	977.600,00	1.908.272,74	1.908.272,74	0,00	398.349,84	233.888,93	690.104,42	1.720.690,92		
01.055.3	Totale C.A.R. 055	2.792.833,92	1.375.116,71	901.922,67	1.179.745,56	1.296.967,01	2.476.712,67	792.297,65	3.044.011,11	864.452,22	2.149.852,99	3.044.011,11	3.044.011,11	0,00	3.046.300,73	2.043.900,78	2.043.900,78	3.446.632,90		
01.066	RICERCA PER LA PROTEZIONE IDROGEOLOGICA																			
01.066.1	Trasferimenti																			
01.066.1.03	Trasferimenti da altri Ministeri	0,00	0,00	0,00	0,00	0,00	0,00	0,00	0,00	0,00	0,00	0,00	0,00	0,00	0,00	0,00	0,00	0,00	0,00	
01.066.1.03.015	Finanziamenti del M.I.U.R. per altre iniziative progettuali	0,00	0,00	0,00	0,00	0,00	0,00	0,00	0,00	0,00	0,00	0,00	0,00	0,00	0,00	0,00	0,00	0,00	0,00	
01.066.1.03.015	Finanziamenti e contributi da altri ministeri	0,00	0,00	0,00	0,00	0,00	0,00	0,00	0,00	0,00	0,00	0,00	0,00	0,00	0,00	0,00	0,00	0,00	0,00	
01.066.1.04	Trasferimenti da UE	0,00	0,00	0,00	0,00	0,00	0,00	0,00	0,00	0,00	0,00	0,00	0,00	0,00	0,00	0,00	0,00	0,00	0,00	
01.066.1.04.004	Finanziamenti da altre iniziative U.E.	0,00	66.324,51	0,00	66.324,51	35.533,50	66.324,51	0,00	35.533,50	10,41	35.326,57	35.326,57	35.326,57	0,00	0,00	0,00	0,00	0,00	0,00	
01.066.1.04.005	Finanziamenti da parte di organismi internazionali	32.371,00	0,00	32.371,00	32.371,00	0,00	32.371,00	0,00	0,00	0,00	0,00	0,00	0,00	0,00	0,00	0,00	0,00	0,00	0,00	
01.066.1.04.002	Finanziamenti da Programma Quadro Ricerca U.E.	54.115,06	288.621,60	40.000,00	288.621,60	14.115,06	302.736,66	0,00	63.233,73	17.665,51	46.168,22	63.233,73	63.233,73	0,00	296.709,69	305.687,11	8.956,42	60.283,28		
01.066.1.04	Totale categoria 01.066.1.04	86.486,06	354.946,11	40.000,00	301.421,17	49.648,56	401.698,28	0,00	94.064,01	38.998,19	83.000,19	94.064,01	94.064,01	0,00	303.399,48	308.998,19	5,600,29	147.901,29		
01.066.1.05	Trasferimenti da Regioni ed Enti locali	20.000,00	32.844,80	0,00	52.844,80	41.000,00	63.844,80	0,00	12.844,80	0,00	12.844,80	12.844,80	12.844,80	0,00	0,00	0,00	0,00	0,00	0,00	
01.066.1.05.002	Altri finanziamenti da regioni e dagli enti locali	20.000,00	32.844,80	0,00	52.844,80	41.000,00	63.844,80	0,00	12.844,80	0,00	12.844,80	12.844,80	12.844,80	0,00	0,00	0,00	0,00	0,00	0,00	
01.066.1.05.004	Finanziamenti degli enti locali per iniziative progettuali	20.000,00	32.844,80	0,00	52.844,80	41.000,00	63.844,80	0,00	12.844,80	0,00	12.844,80	12.844,80	12.844,80	0,00	0,00	0,00	0,00	0,00	0,00	
01.066.1.06	Totale categoria 01.066.1.05	40.000,00	88.984,80	0,00	128.984,80	55.000,00	84.984,80	0,00	25.000,00	0,00	25.000,00	25.000,00	25.000,00	0,00	0,00	0,00	0,00	0,00	0,00	
01.066.1.06.002	Altri finanziamenti di soggetti privati per iniziative delittive	11.000,00	400.500,00	0,00	411.500,00	178.000,00	411.500,00	0,00	43.270,68	0,00	43.270,68	43.270,68	43.270,68	0,00	0,00	0,00	0,00	0,00	0,00	
01.066.1.07	Trasferimenti da altri Enti Pubblici	11.000,00	400.500,00	0,00	411.500,00	178.000,00	411.500,00	0,00	43.270,68	0,00	43.270,68	43.270,68	43.270,68	0,00	0,00	0,00	0,00	0,00	0,00	
01.066.1.07.003	Altri finanziamenti di soggetti privati per iniziative delittive	0,00	0,00	0,00	0,00	0,00	0,00	0,00	0,00	0,00	0,00	0,00	0,00	0,00	0,00	0,00	0,00	0,00	0,00	
01.066.2	Totale Titolo I	742.486,06	844.430,91	41.000,00	1.545.916,97	600.461,72	916.633,36	1.587.085,08	11.083,11	1.107.656,66	1.107.656,66	1.107.656,66	1.107.656,66	0,00	5,43	1.392.706,51	763.625,83	642.292,63	2.027.509,92	







RENDICONTO FINANZIARIO GESTIONALE ESERCIZIO 2011

Parte Entrate

Codice	Denominazione	GESTIONE DI COMPETENZA										GESTIONE DEI RISULTATI ATTIVI						GESTIONE DI CASSA				Totale del bilancio al termine dell'esercizio	
		Previdenti		Rimandi da competenza		Differenzia rispetto alle previsioni		Rimandi a bilancio esercizio		Rimandi da recuperare		Totali		Variazioni		Previsione definitiva		Ricevimenti		Differenzia rispetto alle previsioni			
		1	2	3	4	5	6	7	8	9	10	11	12	13	14	15	16	17	18	19	20		
01.0692.01.003	Ricerche e servizi (commissariati da soggetti privati)	25.472.000	91.185.000	36.475.000	309.433.000	201.066.000	309.433.000	0,00	0,00	68.000,00	68.000,00	0,00	68.000,00	0,00	68.000,00	0,00	307.000,00	299.000,00	18.172,00	18.172,00	0,00	37.939,17	108.367,60
	Totale categoria 01.0692.01	25.472.000	91.185.000	36.475.000	309.433.000	201.066.000	309.433.000	0,00	0,00	68.000,00	68.000,00	0,00	68.000,00	0,00	68.000,00	0,00	307.000,00	299.000,00	18.172,00	18.172,00	0,00	37.939,17	108.367,60
01.0693	Totale Titolo II	565.307,00	302.212,96	181.560,00	685.859,96	539.777,56	685.859,96	0,00	0,00	104.247,63	104.247,63	0,00	104.247,63	0,00	104.247,63	0,00	641.362,98	634.282,86	29.062,05	29.062,05	0,00	37.939,17	156.421,73
01.0693.002	Entrate diverse	565.307,00	302.212,96	181.560,00	685.859,96	539.777,56	685.859,96	0,00	0,00	104.247,63	104.247,63	0,00	104.247,63	0,00	104.247,63	0,00	641.362,98	634.282,86	29.062,05	29.062,05	0,00	37.939,17	156.421,73
01.0693.002.003	Altre entrate	0,00	3.440,63	0,00	3.440,63	3.440,63	3.440,63	0,00	0,00	0,00	0,00	0,00	0,00	0,00	0,00	0,00	15,00	3.425,63	3.425,63	0,00	0,00	0,00	0,00
	Totale categoria 01.0693.002	0,00	3.440,63	0,00	3.440,63	3.440,63	3.440,63	0,00	0,00	0,00	0,00	0,00	0,00	0,00	0,00	0,00	15,00	3.425,63	3.425,63	0,00	0,00	0,00	0,00
01.0721	Totale Titolo III	1.809.853,00	915.104,51	618.265,43	2.236.672,08	1.706.717,48	1.928.909,51	57.988,80	36.672,87	109.654,25	109.654,25	0,00	109.654,25	0,00	109.654,25	0,00	1.586.706,66	1.582.225,98	4.480,68	4.480,68	0,00	46.819,14	216.337,78
01.0721.004	Totale C.A.R. 069	0,00	0,00	0,00	0,00	0,00	0,00	0,00	0,00	0,00	0,00	0,00	0,00	0,00	0,00	0,00	0,00	0,00	0,00	0,00	0,00	0,00	0,00
01.0721.004.002	RELAZIONE ELETTROMAGNETICO	0,00	0,00	0,00	0,00	0,00	0,00	0,00	0,00	0,00	0,00	0,00	0,00	0,00	0,00	0,00	0,00	0,00	0,00	0,00	0,00	0,00	0,00
01.0721.004.002.001	Trasferimenti	0,00	0,00	0,00	0,00	0,00	0,00	0,00	0,00	0,00	0,00	0,00	0,00	0,00	0,00	0,00	0,00	0,00	0,00	0,00	0,00	0,00	0,00
01.0721.004.002.001.001	Trasferimenti da altri Ministeri	0,00	0,00	0,00	0,00	0,00	0,00	0,00	0,00	0,00	0,00	0,00	0,00	0,00	0,00	0,00	0,00	0,00	0,00	0,00	0,00	0,00	0,00
01.0721.004.002.001.001.002	Finanziamenti del M.I.U.R. per altre iniziative progettuali	0,00	99.300,00	0,00	99.300,00	0,00	99.300,00	0,00	0,00	0,00	0,00	0,00	0,00	0,00	0,00	0,00	0,00	0,00	0,00	0,00	0,00	0,00	0,00
01.0721.004.002.001.001.003	Finanziamenti e contributi da altri ministeri	0,00	0,00	0,00	0,00	0,00	0,00	0,00	0,00	0,00	0,00	0,00	0,00	0,00	0,00	0,00	0,00	0,00	0,00	0,00	0,00	0,00	0,00
01.0721.004	Totale categoria 01.0721.004	0,00	99.300,00	0,00	99.300,00	0,00	99.300,00	0,00	0,00	0,00	0,00	0,00	0,00	0,00	0,00	0,00	0,00	0,00	0,00	0,00	0,00	0,00	0,00
01.0721.004	Trasferimenti da U.E.	37.500,00	0,00	0,00	37.500,00	0,00	37.500,00	0,00	0,00	17.610,00	17.610,00	0,00	17.610,00	0,00	17.610,00	0,00	4.480,347	1.492,20	0,00	0,00	0,00	32.000,65	99.300,00
01.0721.004.004	Finanziamenti da altre iniziative U.E.	0,00	0,00	0,00	0,00	0,00	0,00	0,00	0,00	0,00	0,00	0,00	0,00	0,00	0,00	0,00	0,00	0,00	0,00	0,00	0,00	0,00	0,00
01.0721.004.002	Finanziamenti da Programma Quadro Ricerca U.E.	0,00	99.300,00	0,00	99.300,00	0,00	99.300,00	0,00	0,00	29.390,38	29.390,38	0,00	29.390,38	0,00	29.390,38	0,00	49.102,73	60.560,46	11.457,73	0,00	0,00	22.300,55	70.000,00
01.0721.004.002.001	Totale categoria 01.0721.004	37.500,00	99.300,00	0,00	99.300,00	0,00	99.300,00	0,00	0,00	17.610,00	17.610,00	0,00	17.610,00	0,00	17.610,00	0,00	4.480,347	1.492,20	0,00	0,00	0,00	32.000,65	99.300,00
01.0721.006	Totale categoria 01.0721.006	142.000,00	9.304,92	82.636,04	68.609,88	311.093,88	68.609,88	0,00	0,00	47.000,38	47.000,38	0,00	47.000,38	0,00	47.000,38	0,00	93.706,20	61.900,66	11.457,53	43.242,27	0,00	54.627,21	169.306,00
01.0721.006	Trasferimenti da Regioni ed Enti locali	0,00	0,00	0,00	0,00	0,00	0,00	0,00	0,00	0,00	0,00	0,00	0,00	0,00	0,00	0,00	0,00	0,00	0,00	0,00	0,00	0,00	0,00
01.0721.006.004	Finanziamenti degli enti locali per iniziative progettuali	0,00	0,00	0,00	0,00	0,00	0,00	0,00	0,00	0,00	0,00	0,00	0,00	0,00	0,00	0,00	0,00	0,00	0,00	0,00	0,00	0,00	0,00
01.0721.006.004.001	Totale categoria 01.0721.006	0,00	0,00	0,00	0,00	0,00	0,00	0,00	0,00	0,00	0,00	0,00	0,00	0,00	0,00	0,00	0,00	0,00	0,00	0,00	0,00	0,00	0,00
01.0721.006.004.001.001	Trasferimenti da altri Enti Pubblici	0,00	0,00	0,00	0,00	0,00	0,00	0,00	0,00	0,00	0,00	0,00	0,00	0,00	0,00	0,00	0,00	0,00	0,00	0,00	0,00	0,00	0,00
01.0721.006.004.001.002	Altri finanziamenti degli enti del settore pubblico per iniziative scientifiche	0,00	64.540,93	0,00	349.540,93	43.340,93	349.540,93	0,00	0,00	48.500,00	48.500,00	0,00	48.500,00	0,00	48.500,00	0,00	563.397,67	86.840,93	7.085,44	7.085,44	0,00	22.536,55	70.000,00
01.0721.006.004.001.002.001	Totale categoria 01.0721.006	0,00	64.540,93	0,00	349.540,93	43.340,93	349.540,93	0,00	0,00	48.500,00	48.500,00	0,00	48.500,00	0,00	48.500,00	0,00	563.397,67	86.840,93	7.085,44	7.085,44	0,00	22.536,55	70.000,00
01.0722	Compensi per prestazioni di servizi tecnico-scientifici	285.000,00	64.540,93	0,00	349.540,93	43.340,93	349.540,93	0,00	0,00	48.500,00	48.500,00	0,00	48.500,00	0,00	48.500,00	0,00	563.397,67	86.840,93	7.085,44	7.085,44	0,00	22.536,55	70.000,00
01.0722.001	Entrate per prestazioni di servizi e vendita prodotti	285.000,00	64.540,93	0,00	349.540,93	43.340,93	349.540,93	0,00	0,00	48.500,00	48.500,00	0,00	48.500,00	0,00	48.500,00	0,00	563.397,67	86.840,93	7.085,44	7.085,44	0,00	22.536,55	70.000,00
01.0722.001.001	Ricerche e servizi (commissariati da amministrazioni pubbliche)	96.000,00	0,00	10.000,00	86.000,00	7.000,00	86.000,00	0,00	0,00	97.007,90	97.007,90	0,00	97.007,90	0,00	97.007,90	0,00	148.888,95	103.737,02	0,00	0,00	0,00	45.121,93	79.270,88
01.0722.001.002	Ricerche e servizi (commissariati da organismi internazionali)	0,00	0,00	0,00	0,00	0,00	0,00	0,00	0,00	0,00	0,00	0,00	0,00	0,00	0,00	0,00	0,00	0,00	0,00	0,00	0,00	0,00	0,00
01.0722.001.003	Ricerche e servizi (commissariati da soggetti privati)	225.975,00	126.739,75	108.105,00	296.609,75	63.086,75	296.609,75	0,00	0,00	38.972,02	38.972,02	0,00	38.972,02	0,00	38.972,02	0,00	270.462,34	77.065,75	0,00	0,00	0,00	19.435,59	255.500,92
	Totale categoria 01.0722.001	285.000,00	126.739,75	108.105,00	296.609,75	63.086,75	296.609,75	0,00	0,00	38.972,02	38.972,02	0,00	38.972,02	0,00	38.972,02	0,00	270.462,34	77.065,75	0,00	0,00	0,00	19.435,59	255.500,92
01.0723	Totale Titolo II	371.075,00	126.739,75	116.105,00	382.609,75	72.067,75	382.609,75	0,00	0,00	132.910,62	132.910,62	0,00	132.910,62	0,00	132.910,62	0,00	419.325,36	180.743,77	0,00	0,00	0,00	28.850,59	334.776,80
01.0723.002	Entrate diverse	371.075,00	126.739,75	116.105,00	382.609,75	72.067,75	382.609,75	0,00	0,00	132.910,62	132.910,62	0,00	132.910,62	0,00	132.910,62	0,00	419.325,36	180.743,77	0,00	0,00	0,00	28.850,59	334.776,80
01.0723.002.003	Ricevimenti e rimandi diversi	0,00	15.418,44	0,00	15.418,44	0,00	15.418,44	0,00	0,00	0,00	0,00	0,00	0,00	0,00	0,00	0,00	67,23	15.418,44	15.351,21	0,00	0,00	0,00	0,00
	Totale categoria 01.0723.002	0,00	15.418,44	0,00	15.418,44	0,00	15.418,44	0,00	0,00	0,00	0,00	0,00	0,00	0,00	0,00	0,00	67,23	15.418,44	15.351,21	0,00	0,00	0,00	0,00
	Totale Titolo III	0,00	15.418,44	0,00	15.418,44	0,00	15.418,44	0,00	0,00	0,00	0,00	0,00	0,00	0,00	0,00	0,00	67,23	15.418,44	15.351,21	0,00	0,00	0,00	0,00
01.075	Totale C.A.R. 072	796.976,00	315.304,04	198.741,04	915.539,00	619.586,00	915.539,00	0,00	0,00	743.413,21	743.413,21	0,00	743.413,21	0,00	743.413,21	0,00	1.109.382,5	369.972,82	33.894,38	812.296,81	0,00	1.289.977,60	
01.0751	Trasferimenti	796.976,00	315.304,04	198.741,04	915.539,00	619.586,00	915.539,00	0,00	0,00	743.413,21	743.413,21	0,00	743.413,21	0,00	743.413,21	0,00	1.109.382,5						





RENDICONTO FINANZIARIO GESTIONALE ESERCIZIO 2011

Parte Entrate

Codice	Denominazione	GESTIONE DI COMPETENZA										GESTIONE DEI RESIDUI ATTIVI										GESTIONE DI CASSA				Totale del bilancio al termine dell'esercizio
		Previdenza		Ricevute		Rimandi da ricevere		Rimandi a rifiuto esercito		Ricevuti		Rimandi da ricevere		Totali		Previdenza definitiva		Ricevuti		Previdenza definitiva		Ricevuti		Differenziale rispetto alle previsioni		
		1	2	3	4	5	6	7	8	9	10	11	12	13	14	15	16	17	18	19	20	21	22	23	24	
<b>01.0801.01</b>	<b>Totale categoria 01.0801.02</b>	111.633,00	0,00	111.633,00	53.186,00	0,00	111.633,00	164.819,00	0,00	353.889,73	0,00	353.889,73	353.889,73	0,00	0,00	290.639,87	53.186,00	23.248,13	260.829,00	23.248,13	260.829,00	260.829,00	23.248,13	260.829,00	465.527,73	
01.0801.03.01.04	Finanziamenti del M.U.R. per altre iniziative progettuali	0,00	0,00	0,00	0,00	0,00	0,00	0,00	0,00	62.036,00	0,00	62.036,00	62.036,00	0,00	0,00	20.016,86	42.019,14	0,00	0,00	42.019,14	0,00	42.019,14	0,00	0,00	0,00	
01.0801.03.01.05	Finanziamenti da parte di organismi internazionali	25.000,00	26.599,08	51.597,27	110.403,27	0,00	110.403,27	58.806,00	0,00	27.525,00	0,00	27.525,00	27.525,00	0,00	0,00	44.504,65	110.403,27	65.888,62	0,00	0,00	65.888,62	0,00	65.888,62	0,00	27.525,00	
01.0801.03.03.05	Finanziamenti ministeriali per le attività previste nel P.O.S.N.	9.102,23	0,00	9.102,23	0,00	0,00	9.102,23	0,00	0,00	0,00	0,00	0,00	0,00	0,00	0,00	0,00	0,00	0,00	0,00	0,00	0,00	0,00	0,00	0,00	0,00	
<b>01.0801.04</b>	<b>Totale categoria 01.0801.03</b>	34.102,23	26.599,08	60.699,50	110.403,27	0,00	110.403,27	58.806,00	0,00	91.022,23	0,00	91.022,23	91.022,23	0,00	0,00	64.521,51	172.420,27	90.717,76	0,00	0,00	90.717,76	0,00	90.717,76	0,00	27.525,00	
<b>01.0801.04</b>	<b>Totale categoria da UE</b>	24.800,00	63.750,00	88.550,00	24.800,00	0,00	88.550,00	88.550,00	0,00	91.000,00	0,00	91.000,00	91.000,00	0,00	0,00	14.520,07	50.523,15	0,00	0,00	50.523,15	0,00	50.523,15	0,00	98.086,92	120.028,85	
01.0801.04.01.03	Finanziamenti da parte di organismi internazionali	29.998,00	38.256,82	368.254,82	0,00	0,00	368.254,82	0,00	0,00	11.250,00	0,00	11.250,00	11.250,00	0,00	0,00	315.507,09	379.964,82	0,00	0,00	379.964,82	0,00	379.964,82	0,00	9.623,30	0,00	
01.0801.04.02	Finanziamenti da Programma Quadro Ricerca U.E.	293.452,25	170.075,29	451.927,43	433.558,82	0,00	451.927,43	0,00	0,00	161.581,47	0,00	161.581,47	161.581,47	0,00	0,00	497.436,19	524.706,62	27.208,43	0,00	0,00	27.208,43	0,00	27.208,43	0,00	88.804,28	
<b>01.0801.05</b>	<b>Totale categoria 01.0801.04</b>	348.250,45	572.082,11	11.608,41	908.732,25	828.609,64	908.732,25	0,00	0,00	273.454,77	0,00	273.454,77	273.454,77	0,00	0,00	988.523,35	954.732,59	91.266,16	0,00	0,00	91.266,16	0,00	91.266,16	0,00	227.454,43	
01.0801.05.02	Altri centri studi di ricerca e degli enti locali	637.671,11	260.981,96	283.725,00	64.928,07	104.000,00	64.928,07	0,00	0,00	0,00	0,00	0,00	0,00	0,00	0,00	40.666,83	104.000,00	0,00	0,00	104.000,00	0,00	104.000,00	0,00	3.866,66,33	510.928,07	
01.0801.05.04	Finanziamenti degli enti locali per iniziative progettuali	0,00	0,00	0,00	0,00	2.982,89	0,00	3.000,00	0,00	0,00	0,00	0,00	0,00	0,00	0,00	2.149,75	2.982,89	843,14	0,00	0,00	843,14	0,00	843,14	0,00	7,11	
01.0801.05.01	Finanziamenti delle Regioni per attività P.O.R. e per altre iniziative progettuali	53.312,66	0,00	53.312,66	29.179,18	0,00	29.179,18	0,00	0,00	52.999,22	0,00	52.999,22	52.999,22	0,00	0,00	58.897,62	42.179,60	0,00	0,00	42.179,60	0,00	42.179,60	0,00	16.709,22	40.000,00	
<b>01.0801.06</b>	<b>Totale categoria 01.0801.05</b>	690.937,57	260.981,96	283.725,00	668.240,53	136.172,07	647.902,25	3.000,00	0,00	241.132,28	0,00	241.132,28	241.132,28	0,00	0,00	52.999,22	12.900,22	52.999,22	40.000,00	40.000,00	52.999,22	0,00	52.999,22	0,00	353.356,05	550.935,18
01.0801.06	Trasferimenti da altri Enti Pubblici	80.108,27	74.307,60	68.561,32	85.884,55	74.307,60	74.307,60	0,00	0,00	131.405,36	0,00	131.405,36	131.405,36	0,00	0,00	59.665,54	205.712,96	0,00	0,00	205.712,96	0,00	205.712,96	0,00	34.926,28	592.106,00	
01.0801.06.02	Altri finanziamenti degli enti del settore pubblico per iniziative deficitarie	30.000,00	1.115.946,87	5.352,53	1.140.894,34	245.727,59	908.166,75	1.143.894,34	13.300,00	0,00	965.568,08	0,00	965.568,08	965.568,08	0,00	87.106,00	724.227,96	0,00	0,00	724.227,96	0,00	724.227,96	0,00	13.378,04	1.395.234,46	
<b>01.0801.07</b>	<b>Totale categoria 01.0801.06</b>	30.000,00	1.115.946,87	5.352,53	1.140.894,34	245.727,59	908.166,75	1.143.894,34	13.300,00	0,00	965.568,08	0,00	965.568,08	965.568,08	0,00	87.106,00	724.227,96	0,00	0,00	724.227,96	0,00	724.227,96	0,00	13.378,04	1.395.234,46	
01.0801.07.03	Altri finanziamenti di soggetti privati	1.295.077,62	2.049.917,62	2.975.754,17	1.448.406,17	3.059.263,71	1.608.875,54	3.059.263,71	128.292,00	44.782,46	2.458.984,16	0,00	2.458.984,16	2.458.984,16	0,00	3.222.140,47	2.259.470,07	232.412,19	1.186.062,59	1.186.062,59	232.412,19	1.186.062,59	0,00	3.287.775,80		
<b>01.0802</b>	<b>Compensi per prestazioni di servizi tecnico-scientifici</b>	115.779,00	197.920,67	0,00	313.699,67	307.199,80	313.699,67	0,00	0,00	156.367,45	0,00	156.367,45	156.367,45	0,00	0,00	382.272,10	313.073,63	0,00	0,00	313.073,63	0,00	313.073,63	0,00	69.178,47	156.893,49	
01.0802.01.006	Prestazioni di servizi e vendite di prodotti	976.577,00	269.046,92	278.825,00	974.798,92	398.135,34	379.663,38	974.798,92	0,00	1.005.409,35	0,00	1.005.409,35	1.005.409,35	0,00	0,00	1.603.764,97	943.885,57	0,00	0,00	943.885,57	0,00	943.885,57	0,00	668.194,40	1.008.322,70	
01.0802.01.002	Ricerche e servizi commissionati da amministrazioni pubbliche	0,00	54.328,06	0,00	54.328,06	9.871,06	44.457,00	54.328,06	0,00	17.621,78	0,00	17.621,78	17.621,78	0,00	0,00	58.524,13	13.316,66	0,00	0,00	13.316,66	0,00	13.316,66	0,00	48.288,07	58.633,78	
01.0802.01.003	Ricerche e servizi commissionati da organismi internazionali	900.452,00	1.545.408,29	1.238.640,00	2.407.220,29	462.960,87	1.944.258,42	2.407.220,29	0,00	1.808.609,35	0,00	1.808.609,35	1.808.609,35	0,00	0,00	3.429.082,27	1.726.020,54	0,00	0,00	1.726.020,54	0,00	1.726.020,54	0,00	1.703.060,53	2.487.769,10	
<b>01.0802.01.003</b>	<b>Totale categoria 01.0802.01</b>	2.082.508,00	2.066.703,94	399.465,00	3.750.046,94	1.078.160,97	2.671.878,87	3.750.046,94	0,00	2.987.807,93	0,00	2.987.807,93	2.987.807,93	0,00	0,00	5.400.583,27	2.996.295,80	0,00	0,00	2.996.295,80	0,00	2.996.295,80	0,00	2.484.297,47	3.741.550,07	
<b>01.0803</b>	<b>Totale Titolo II</b>	2.082.508,00	2.066.703,94	399.465,00	3.750.046,94	1.078.160,97	2.671.878,87	3.750.046,94	0,00	2.987.807,93	0,00	2.987.807,93	2.987.807,93	0,00	0,00	5.400.583,27	2.996.295,80	0,00	0,00	2.996.295,80	0,00	2.996.295,80	0,00	2.484.297,47	3.741.550,07	
<b>01.0803.02</b>	<b>Entrate diverse</b>	0,00	253,86	0,00	253,86	253,86	253,86	0,00	0,00	0,00	0,00	0,00	0,00	0,00	0,00	1,11	253,86	232,75	0,00	0,00	232,75	0,00	232,75	0,00	0,00	
01.0803.02.004	Altre entrate	0,00	253,86	0,00	253,86	253,86	253,86	0,00	0,00	0,00	0,00	0,00	0,00	0,00	0,00	1,11	253,86	232,75	0,00	0,00	232,75	0,00	232,75	0,00	0,00	
01.0803.02.001	Indennizzi corrisposti a fronte di sinistri occorsi a beni dell'ente	0,00	1.080,00	0,00	1.080,00	1.080,00	1.080,00	0,00	0,00	1.040,00	0,00	1.040,00	1.040,00	0,00	0,00	95,36	21.388,88	21.173,52	0,00	0,00	21.173,52	0,00	21.173,52	0,00	590,08	
01.0803.02.003	Ricevere e rimborsare diverse	0,00	20.228,38	0,00	20.228,38	20.228,38	20.228,38	0,00	0,00	1.040,00	0,00	1.040,00	1.040,00	0,00	0,00	95,36	21.388,88	21.173,52	0,00	0,00	21.173,52	0,00	21.173,52	0,00	590,08	
<b>01.0803.02.003</b>	<b>Totale categoria 01.0803.02</b>	0,00	21.562,74	0,00	21.562,74	21.562,74	21.562,74	0,00	0,00	1.040,00	0,00	1.040,00	1.040,00	0,00	0,00	101,18	22.602,74	22.501,56	0,00	0,00	22.501,56	0,00	22.501,56	0,00	590,08	
<b>01.0804</b>	<b>Totale Titolo III</b>	0,00	21.562,74	0,00	21.562,74	21.562,74	21.562,74	0,00	0,00	1.040,00	0,00	1.040,00	1.040,00	0,00	0,00	101,18	22.602,74	22.501,56	0,00	0,00	22.501,56	0,00	22.501,56	0,00	590,08	
<b>01.0804.01</b>	<b>Allocazioni patrimoniali e riscossione di crediti</b>	0,00	2.100,00	0,00	2.100,00	2.100,00	2.100,00	0,00	0,00	2.100,00	0,00	2.100,00	2.100,00	0,00	0,00	2.100,00	2.100,00	2.100,00	0,00	0,00	2.100,00	0,00	2.100,00	0,00	0,00	
01.0804.01.002	Entrate derivanti dalla alienazione di beni di nuovo rilevante	0,00	2.100,00	0,00	2.100,00	2.100,00	2.100,00	0,00	0,00	2.100,00	0,00	2.100,00	2.100,00	0,00	0,00	2.100,00	2.100,00	2.100,00	0,00	0,00	2.100,00	0,00	2.100,00	0,00	0,00	
<b>01.0804.01</b>	<b>Totale categoria 01.0804.01</b>	0,00	2.100,00	0,00	2.100,00	2.100,00	2.100,00	0,00	0,00	2.100,00	0,00	2.100,00	2.100,00	0,00	0,00	2.100,00	2.100,00	2.100,00	0,00	0,00	2.100,00	0,00	2.100,00	0,00	0,00	
<b>01.0804.01</b>	<b>Totale Titolo IV</b>	0,00	2.100,00	0,00	2.100,00	2.100,00	2.100,00</																			





RENDICONTO FINANZIARIO GESTIONALE ESERCIZIO 2011

Parte Entrate

Codice	TITOLI / CATEGORIE	Denominazione	GESTIONE DI COMPETENZA										GESTIONE DEI RISORSI ATTIVI										Totale del bilancio al termine dell'esercizio
			Previsione iniziale	Variazioni in aumento	Previsione definitiva	Risorse	Rimasti da riscuotere	Totale accertamenti	7 = (5 + 6)	8 = (7 + 4)	9 = (4 - 7)	Risultato a bilancio esercizio	11	12	Totale	13 = (11 + 12)	14 = (13 - 10)	15 = (10 - 13)	16	17 = (5 + 11)	18 = (17 - 10)	19 = (16 - 17)	
	<b>Totale Titolo I</b>		355.505,4	92.500,0	199.807,24	248.232,20	75.048,20	133.175,00	208.232,20	208.232,20	208.232,20	208.232,20	21.540,00	0,00	40.000,00	21.540,00	21.540,00	0,00	162.679,01	96.588,20	0,00	65.890,81	133.175,00
	<b>Totale C.A.R. 099</b>		355.505,4	92.500,0	199.807,24	248.232,20	75.048,20	133.175,00	208.232,20	208.232,20	208.232,20	208.232,20	21.540,00	0,00	40.000,00	21.540,00	21.540,00	0,00	162.679,01	96.588,20	0,00	65.890,81	133.175,00
	<b>01.094</b>	<b>STUDIO DEGLI ECOSISTEMI</b>																					
	<b>01.094.1</b>	<b>Trasferimenti</b>																					
	01.094.1.01.014	Finanziamenti del M.I.U.R. per altre iniziative progettuali	0,00	0,00	0,00	0,00	0,00	0,00	0,00	0,00	0,00	0,00	0,00	0,00	0,00	0,00	0,00	0,00	0,00	0,00	0,00	0,00	0,00
	01.094.1.01.015	Finanziamenti e contributi da altri Ministeri	0,00	205.000,00	0,00	205.000,00	204.996,38	3,62	205.000,00	205.000,00	205.000,00	205.000,00	0,00	0,00	0,00	0,00	0,00	0,00	0,00	138.850,02	0,00	0,00	3,62
		<b>Totale categoria 01.094.1.01</b>	<b>0,00</b>	<b>205.000,00</b>	<b>0,00</b>	<b>205.000,00</b>	<b>204.996,38</b>	<b>3,62</b>	<b>205.000,00</b>	<b>205.000,00</b>	<b>205.000,00</b>	<b>205.000,00</b>	<b>0,00</b>	<b>0,00</b>	<b>0,00</b>	<b>0,00</b>	<b>0,00</b>	<b>0,00</b>	<b>0,00</b>	<b>138.850,02</b>	<b>0,00</b>	<b>0,00</b>	<b>3,62</b>
	01.094.1.04	Trasferimenti da UE	0,00	0,00	0,00	0,00	0,00	0,00	0,00	0,00	0,00	0,00	0,00	0,00	0,00	0,00	0,00	0,00	0,00	0,00	0,00	0,00	0,00
	01.094.1.06.004	Finanziamenti da altre iniziative U.E.	0,00	100.007,00	0,00	100.007,00	0,00	0,00	100.007,00	100.007,00	100.007,00	100.007,00	0,00	0,00	0,00	0,00	0,00	0,00	0,00	0,00	0,00	0,00	0,00
	01.094.1.06.003	Finanziamenti da parte di organismi internazionali	0,00	6.972,30	0,00	6.972,30	6.972,30	0,00	6.972,30	6.972,30	6.972,30	6.972,30	0,00	0,00	0,00	0,00	0,00	0,00	0,00	0,00	0,00	0,00	0,00
	01.094.1.06.002	Finanziamenti da Programma Quadro Ricerca U.E.	24.431,00	55.000,00	0,00	79.431,00	24.431,10	54.999,90	79.431,00	79.431,00	79.431,00	79.431,00	0,00	0,00	0,00	0,00	0,00	0,00	0,00	0,00	0,00	0,00	0,00
		<b>Totale categoria 01.094.1.06</b>	<b>24.431,00</b>	<b>162.544,30</b>	<b>0,00</b>	<b>166.975,30</b>	<b>31.032,40</b>	<b>155.966,90</b>	<b>186.995,30</b>	<b>186.995,30</b>	<b>186.995,30</b>	<b>186.995,30</b>	<b>0,00</b>	<b>0,00</b>	<b>0,00</b>	<b>0,00</b>	<b>0,00</b>	<b>0,00</b>	<b>0,00</b>	<b>0,00</b>	<b>0,00</b>	<b>0,00</b>	<b>0,00</b>
	01.094.1.05	Trasferimenti da Regioni ed Enti locali	92.642,00	79.558,00	0,00	172.200,00	10.800,00	0,00	117.300,00	117.300,00	117.300,00	25.000,00	0,00	54.900,00	25.000,00	25.000,00	25.000,00	0,00	101.969,72	35.300,00	0,00	66.669,72	107.000,00
	01.094.1.05.002	Altre contributi delle regioni e degli enti locali	0,00	8.000,00	0,00	8.000,00	68.800,00	0,00	68.800,00	68.800,00	68.800,00	0,00	0,00	0,00	0,00	0,00	0,00	0,00	4.001,426	19.835,74	0,00	0,00	0,00
	01.094.1.05.004	Finanziamenti degli enti locali per iniziative progettuali	294.800,00	10.300,00	0,00	108.500,00	10.800,00	0,00	108.500,00	108.500,00	108.500,00	35.000,00	0,00	35.000,00	35.000,00	35.000,00	35.000,00	0,00	102.929,62	10.500,00	0,00	92.929,62	133.000,00
	01.094.1.05.001	Finanziamenti da Regioni per art.47 P.O.R. e per altre iniziative progettuali	387.442,00	98.058,00	0,00	289.700,00	89.200,00	0,00	294.200,00	294.200,00	294.200,00	60.000,45	0,00	54.900,00	60.000,45	60.000,45	60.000,45	0,00	253.813,10	114.200,00	0,00	139.613,10	240.000,00
	01.094.1.06.002	Altri finanziamenti degli enti del settore pubblico per iniziative delente	32.000,00	35.845,11	0,00	67.845,11	26.845,11	41.000,00	67.845,11	67.845,11	67.845,11	0,00	0,00	0,00	0,00	0,00	0,00	0,00	195.949,29	26.845,11	0,00	169.104,18	257.567,95
		<b>Totale categoria 01.094.1.06</b>	<b>32.000,00</b>	<b>35.845,11</b>	<b>0,00</b>	<b>67.845,11</b>	<b>26.845,11</b>	<b>41.000,00</b>	<b>67.845,11</b>	<b>67.845,11</b>	<b>67.845,11</b>	<b>0,00</b>	<b>0,00</b>	<b>0,00</b>	<b>0,00</b>	<b>0,00</b>	<b>0,00</b>	<b>0,00</b>	<b>195.949,29</b>	<b>26.845,11</b>	<b>0,00</b>	<b>169.104,18</b>	<b>257.567,95</b>
	01.094.1.07	Trasferimenti da soggetti privati	10.000,00	353.800,10	0,00	353.800,10	11.570,56	342.200,00	353.870,56	353.870,56	353.870,56	0,00	0,00	0,00	0,00	0,00	0,00	0,00	2.503,578	79.895,56	0,00	77.901,80	339.190,80
	01.094.1.07.003	Altri finanziamenti di soggetti privati per iniziative delente	10.000,00	353.800,10	0,00	353.800,10	11.570,56	342.200,00	353.870,56	353.870,56	353.870,56	0,00	0,00	0,00	0,00	0,00	0,00	0,00	2.503,578	79.895,56	0,00	77.901,80	339.190,80
		<b>Totale categoria 01.094.1.07</b>	<b>10.000,00</b>	<b>353.800,10</b>	<b>0,00</b>	<b>353.800,10</b>	<b>11.570,56</b>	<b>342.200,00</b>	<b>353.870,56</b>	<b>353.870,56</b>	<b>353.870,56</b>	<b>0,00</b>	<b>0,00</b>	<b>0,00</b>	<b>0,00</b>	<b>0,00</b>	<b>0,00</b>	<b>0,00</b>	<b>2.503,578</b>	<b>79.895,56</b>	<b>0,00</b>	<b>77.901,80</b>	<b>339.190,80</b>
	<b>01.094.2</b>	<b>Compensi per prestazioni di servizi tecnico-scientifici</b>																					
	01.094.2.01	Entrate per prestazioni di servizi - vendita prodotti	453.873,90	85.267,21	206.800,00	1.102.340,51	363.600,45	744.278,22	1.107.910,97	1.107.910,97	1.107.910,97	0,00	0,00	0,00	0,00	0,00	0,00	0,00	1.275.061,07	109.509,96	0,00	922.471,94	1.577.078,44
	01.094.2.01.001	Ricerca e servizi commissionati da amministrazioni pubbliche	122.250,97	52.234,40	0,00	175.081,77	114.053,47	61.027,90	175.081,77	175.081,77	175.081,77	0,00	0,00	0,00	0,00	0,00	0,00	0,00	246.046,00	238.539,61	0,00	7.506,39	63.930,50
	01.094.2.01.002	Ricerca e servizi commissionati da organismi internazionali	234.191,00	3.943,25	0,00	238.134,25	237.134,25	1.000,00	238.134,25	238.134,25	238.134,25	0,00	0,00	0,00	0,00	0,00	0,00	0,00	380.094,54	478.123,25	88.003,71	0,00	1.000,01
	01.094.2.01.003	Ricerca e servizi commissionati da soggetti privati	71.400,00	90.529,70	0,00	162.329,70	75.737,00	86.851,70	162.329,70	162.329,70	162.329,70	0,00	0,00	0,00	0,00	0,00	0,00	0,00	202.217,14	161.733,00	0,00	40.864,14	86.851,70
		<b>Totale categoria 01.094.2.01</b>	<b>427.841,97</b>	<b>147.094,75</b>	<b>206.800,00</b>	<b>575.542,72</b>	<b>426.661,12</b>	<b>148.881,60</b>	<b>575.542,72</b>	<b>575.542,72</b>	<b>575.542,72</b>	<b>0,00</b>	<b>0,00</b>	<b>0,00</b>	<b>0,00</b>	<b>0,00</b>	<b>0,00</b>	<b>0,00</b>	<b>1.275.061,07</b>	<b>109.509,96</b>	<b>0,00</b>	<b>922.471,94</b>	<b>1.577.078,44</b>
	<b>Totale Titolo II</b>		427.841,97	147.094,75	206.800,00	575.542,72	426.661,12	148.881,60	575.542,72	575.542,72	575.542,72	0,00	0,00	0,00	0,00	0,00	0,00	0,00	1.275.061,07	109.509,96	0,00	922.471,94	1.577.078,44
	<b>01.094.3</b>	<b>Entrate diverse</b>																					
	01.094.3.02	Altre entrate	0,00	92.330,83	0,00	92.330,83	11.984,47	80.346,36	92.330,83	92.330,83	92.330,83	0,00	0,00	0,00	0,00	0,00	0,00	0,00	437,50	19.934,47	0,00	19.496,97	80.336,36
	01.094.3.02.004	Indennità corrisposte a fronte di sinistri occorsi ai beni del ente	0,00	5.520,00	0,00	5.520,00	5.520,00	0,00	5.520,00	5.520,00	5.520,00	0,00	0,00	0,00	0,00	0,00	0,00	0,00	24,07	5.520,00	0,00	5.495,93	0,00
	01.094.3.02.003	Ricambi e rimborsi diversi	0,00	1.128,56	0,00	1.128,56	1.128,56	0,00	1.128,56	1.128,56	1.128,56	0,00	0,00	0,00	0,00	0,00	0,00	0,00	13,60	3.104,96	0,00	3.104,96	1,00
		<b>Totale categoria 01.094.3.02</b>	<b>0,00</b>	<b>98.979,39</b>	<b>0,00</b>	<b>98.979,39</b>	<b>18.833,53</b>	<b>80.346,36</b>	<b>98.979,39</b>	<b>98.979,39</b>	<b>98.979,39</b>	<b>0,00</b>	<b>0,00</b>	<b>0,00</b>	<b>0,00</b>	<b>0,00</b>	<b>0,00</b>	<b>0,00</b>	<b>437,50</b>	<b>28.573,03</b>	<b>0,00</b>	<b>28.097,86</b>	<b>80.336,36</b>
	<b>Totale Titolo III</b>		0,00	98.979,39	0,00	98.979,39	18.833,53	80.346,36	98.979,39	98.979,39	98.979,39	0,00	0,00	0,00	0,00	0,00	0,00	0,00	437,50	28.573,03	0,00	28.097,86	80.336,36
	<b>Totale C.A.R. 094</b>		881.720,97	1.101.541,45	206.800,00	1.776.862,62	808.884,60	973.546,48	1.782.433,08	1.782.433,08	1.782.433,08	603.103,98	0,00	54.900,00	603.103,98	603.103,98	603.103,98	0,00	2.112.294,52	1.427.990,38	285.683,53	970.442,27	1.809.274,41
	<b>01.106</b>	<b>VALORIZZAZIONE DEL LEGNO E DELLE SPECIE ARBORICOLE</b>																					
	<b>01.106.1</b>	<b>Trasferimenti</b>																					









RENDICONTO FINANZIARIO GESTIONALE ESERCIZIO 2011

Parte Entrate

Codice	Denominazione	GESTIONE DI COMPETENZA										GESTIONE DEI RESIDUI ATTIVI						GESTIONE DI CASSA			Totale dei residui attivi al termine dell'esercizio			
		Previdenti					Somme accertate					Rimasti a inizio esercizio	Rimasti da recuperare	Variazioni		Previsione definitiva	Riscossioni	Differenze rispetto alle previsioni						
		1	2	3	4	5	6	7	8	9	10			11	12			13	14	15		16	17	18
		Previsione iniziale	Variazioni in aumento	Variazioni in diminuzione	Previsione definitiva	Risorse	Rimasti da recuperare	Totale accertamenti	Totale movimenti	In più	In meno	Rimasti da recuperare	Rimasti da recuperare	Totale	In più	In meno	Previsione definitiva	Riscossioni	In più	In meno				
										0 = 7+8+9	1 = 10+11	2 = 12+13	3 = 14+15	4 = 16+17	5 = 18+19	6 = 20+21								
<b>02.03.3</b>	<b>Totale Titolo II</b>	0,00	17.547,59	0,00	17.547,59	17.547,59	0,00	0,00	17.547,59	0,00	0,00	0,00	0,00	0,00	0,00	0,00	17.547,59	17.547,59	10.930,95	6.616,64				
<b>02.03.3.02</b>	<b>Entrate diverse</b>																							
	Altre entrate	0,00	259,35	0,00	259,35	259,35	0,00	0,00	259,35	0,00	0,00	0,00	0,00	0,00	0,00	0,00	259,35	259,35	259,35	0,00	0,00	0,00	0,00	
02.03.3.02.03	Recuperi e rimborsi diversi	0,00	259,35	0,00	259,35	259,35	0,00	0,00	259,35	0,00	0,00	0,00	0,00	0,00	0,00	0,00	259,35	259,35	259,35	0,00	0,00	0,00	0,00	
	<b>Totale categoria 02.03.3.02</b>	0,00	259,35	0,00	259,35	259,35	0,00	0,00	259,35	0,00	0,00	0,00	0,00	0,00	0,00	0,00	259,35	259,35	259,35	0,00	0,00	0,00	0,00	
	<b>Totale Titolo III</b>	0,00	259,35	0,00	259,35	259,35	0,00	0,00	259,35	0,00	0,00	0,00	0,00	0,00	0,00	0,00	259,35	259,35	259,35	0,00	0,00	0,00	0,00	
<b>02.03.7</b>	<b>Totale C.A.R. 033</b>	600.000,00	283.586,11	0,00	883.586,11	988.310,11	0,00	0,00	988.310,11	74.724,00	0,00	0,00	0,00	0,00	0,00	0,00	568.757,85	958.310,11	389.453,66	0,00	0,00	0,00	0,00	
<b>02.03.7.1</b>	<b>GAS (ONIZZATI)</b>																							
<b>02.03.7.1</b>	<b>Trasferimenti</b>																							
02.03.7.1.02	Trasferimenti dai M.I.U.R.	0,00	0,00	0,00	0,00	0,00	0,00	0,00	0,00	0,00	0,00	0,00	0,00	0,00	0,00	0,00	0,00	0,00	0,00	0,00	0,00	0,00	0,00	
02.03.7.1.02.04	Finanziamenti del M.I.U.R. relativi a FRR, FRSR, PRIN, FAR, progetti strategici e di diffusi, cultura scelti.	0,00	0,00	0,00	0,00	0,00	0,00	0,00	0,00	0,00	0,00	0,00	0,00	0,00	0,00	0,00	0,00	0,00	0,00	0,00	0,00	0,00	0,00	
	<b>Totale categoria 02.03.7.1.02</b>	0,00	0,00	0,00	0,00	0,00	0,00	0,00	0,00	0,00	0,00	0,00	0,00	0,00	0,00	0,00	0,00	0,00	0,00	0,00	0,00	0,00	0,00	
02.03.7.1.03	Altri finanziamenti di soggetti privati per iniziative del settore	0,00	0,00	0,00	0,00	0,00	0,00	0,00	0,00	0,00	0,00	0,00	0,00	0,00	0,00	0,00	0,00	0,00	0,00	0,00	0,00	0,00	0,00	
	<b>Totale categoria 02.03.7.1.03</b>	0,00	0,00	0,00	0,00	0,00	0,00	0,00	0,00	0,00	0,00	0,00	0,00	0,00	0,00	0,00	0,00	0,00	0,00	0,00	0,00	0,00	0,00	
	<b>Totale Titolo I</b>	0,00	0,00	0,00	0,00	0,00	0,00	0,00	0,00	0,00	0,00	0,00	0,00	0,00	0,00	0,00	0,00	0,00	0,00	0,00	0,00	0,00	0,00	
<b>02.03.8</b>	<b>Totale C.A.R. 037</b>	0,00	0,00	0,00	0,00	0,00	0,00	0,00	0,00	0,00	0,00	0,00	0,00	0,00	0,00	0,00	0,00	0,00	0,00	0,00	0,00	0,00	0,00	
<b>02.03.8</b>	<b>MOTORI</b>																							
<b>02.03.8.1</b>	<b>Trasferimenti</b>																							
02.03.8.1.02	Trasferimenti dai M.I.U.R.	0,00	0,00	0,00	0,00	0,00	0,00	0,00	0,00	0,00	0,00	0,00	0,00	0,00	0,00	0,00	0,00	0,00	0,00	0,00	0,00	0,00	0,00	
02.03.8.1.02.04	Finanziamenti del M.I.U.R. relativi a FRR, FRSR, PRIN, FAR, progetti strategici e di diffusi, cultura scelti.	0,00	220.394,57	0,00	220.394,57	358.694,76	0,00	358.694,76	358.694,76	138.300,19	0,00	119.435,73	0,00	0,00	0,00	0,00	424.689,29	478.130,49	53.441,20	0,00	0,00	0,00	0,00	
	<b>Totale categoria 02.03.8.1.02</b>	0,00	220.394,57	0,00	220.394,57	358.694,76	0,00	358.694,76	358.694,76	138.300,19	0,00	119.435,73	0,00	0,00	0,00	0,00	424.689,29	478.130,49	53.441,20	0,00	0,00	0,00	0,00	
02.03.8.1.03	Trasferimenti da altri Ministeri	0,00	0,00	0,00	0,00	0,00	0,00	0,00	0,00	0,00	0,00	0,00	0,00	0,00	0,00	0,00	0,00	0,00	0,00	0,00	0,00	0,00	0,00	
02.03.8.1.03.01	Finanziamenti del Ministero delle Infrastrutture e dei Trasporti	0,00	0,00	0,00	0,00	0,00	0,00	0,00	0,00	0,00	0,00	0,00	0,00	0,00	0,00	0,00	0,00	0,00	0,00	0,00	0,00	0,00	0,00	
02.03.8.1.03.01.5	Finanziamenti e contributi da altri ministeri	36.000,00	0,00	36.000,00	0,00	0,00	0,00	0,00	0,00	0,00	0,00	0,00	0,00	0,00	0,00	0,00	0,00	0,00	0,00	0,00	0,00	0,00	0,00	
	<b>Totale categoria 02.03.8.1.03</b>	36.000,00	0,00	36.000,00	0,00	0,00	0,00	0,00	0,00	0,00	0,00	0,00	0,00	0,00	0,00	0,00	0,00	0,00	0,00	0,00	0,00	0,00	0,00	
02.03.8.1.04	Trasferimenti da UE	125.976,35	201.481,45	38.193,75	285.251,55	289.264,05	0,00	289.264,05	289.264,05	0,00	0,00	0,00	0,00	0,00	0,00	0,00	0,00	0,00	0,00	0,00	0,00	0,00	0,00	
02.03.8.1.04.02	Finanziamenti da Programma Quadro Ricerca U.E.	125.976,35	201.481,45	38.193,75	285.251,55	289.264,05	0,00	289.264,05	289.264,05	0,00	0,00	0,00	0,00	0,00	0,00	0,00	0,00	0,00	0,00	0,00	0,00	0,00	0,00	
	<b>Totale categoria 02.03.8.1.04</b>	125.976,35	201.481,45	38.193,75	285.251,55	289.264,05	0,00	289.264,05	289.264,05	0,00	0,00	0,00	0,00	0,00	0,00	0,00	0,00	0,00	0,00	0,00	0,00	0,00	0,00	
02.03.8.1.05	Trasferimenti da Regioni ed Enti locali	13.000,00	9.000,00	13.000,00	9.000,00	9.000,00	0,00	9.000,00	9.000,00	0,00	0,00	0,00	0,00	0,00	0,00	0,00	0,00	0,00	0,00	0,00	0,00	0,00	0,00	
02.03.8.1.05.01	Finanziamenti delle Regioni per attività P.O.R. e per altre iniziative programmate	13.000,00	9.000,00	13.000,00	9.000,00	9.000,00	0,00	9.000,00	9.000,00	0,00	0,00	0,00	0,00	0,00	0,00	0,00	0,00	0,00	0,00	0,00	0,00	0,00	0,00	
	<b>Totale categoria 02.03.8.1.05</b>	13.000,00	9.000,00	13.000,00	9.000,00	9.000,00	0,00	9.000,00	9.000,00	0,00	0,00	0,00	0,00	0,00	0,00	0,00	0,00	0,00	0,00	0,00	0,00	0,00	0,00	
02.03.8.1.06	Altri finanziamenti degli enti del settore pubblico per iniziative del settore	0,00	97.500,00	0,00	97.500,00	97.500,00	0,00	97.500,00	97.500,00	0,00	0,00	0,00	0,00	0,00	0,00	0,00	0,00	0,00	0,00	0,00	0,00	0,00	0,00	
	<b>Totale categoria 02.03.8.1.06</b>	0,00	97.500,00	0,00	97.500,00	97.500,00	0,00	97.500,00	97.500,00	0,00	0,00	0,00	0,00	0,00	0,00	0,00	0,00	0,00	0,00	0,00	0,00	0,00	0,00	
	<b>Totale Titolo I</b>	174.976,35	528.376,02	87.193,75	616.156,02	746.458,81	0,00	746.458,81	746.458,81	138.300,19	0,00	119.435,73	0,00	0,00	0,00	0,00	424.689,29	478.130,49	53.441,20	0,00	0,00	0,00	0,00	
<b>02.03.8.2</b>	<b>Compensi per prestazioni di servizi tecnico-scientifici</b>																							
02.03.8.2.01	Entrate per prestazioni di servizi e vendita prodotti	36.000,00	0,00	2.800,00	33.150,00	0,00	0,00	33.150,00	33.150,00	0,00	0,00	0,00	0,00	0,00	0,00	0,00	0,00	0,00	0,00	0,00	0,00	0,00	0,00	
02.03.8.2.01.003	Ricerche e servizi commissionati da amministrazioni pubbliche	80.000,00	221.454,40	185.950,00	515.499,40	352.754,40	0,00	352.754,40	352.754,40	162.743,00	0,00	235.190,00	0,00	0,00	0,00	0,00	331.203,36	587.944,40	256.681,04	0,00	0,00	0,00	0,00	
	<b>Totale categoria 02.03.8.2.01</b>	36.000,00	221.454,40	185.950,00	515.499,40	352.754,40	0,00	352.754,40	352.754,40	162.743,00	0,00	235.190,00	0,00	0,00	0,00	0,00	331.203,36	587.944,40	256.681,04	0,00	0,00	0,00	0,00	



RENDICONTO FINANZIARIO GESTIONALE ESERCIZIO 2011

Parte Entrate

Codice	TITOLI / CATEGORIE	GESTIONE DI COMPETENZA										GESTIONE DEI RISULTATI ATTIVI					GESTIONE DI CASSA			Totale del risultato netto al termine dell'esercizio
		Previsione iniziale	Variazioni incrementi	Previsione definitiva	Risorse	Rimasti da riscuotere	Totale accertamenti	Differenze rispetto alle previsioni in più	Rischi a inizio esercizio	Rischi da riscuotere	Totali	Verificati in più	Provisione definitiva	Risultati	Risultati in più	Differenze rispetto alle previsioni in meno	Totale del risultato netto al termine dell'esercizio			
1	2	3	4	5	6	7	8	9	10	11	12	13	14	15	16	17	18	19	20	
02/070	Totale Titolo II	516.000,00	221.484,40	737.484,40	332.754,40	195.895,00	541.639,40	0,00	333.679,40	235.900,00	98.472,84	333.679,40	333.679,40	0,00	333.679,40	333.679,40	0,00	333.679,40	294.342,84	
02/070.01	Totale Cat. A/B	0,00	0,00	0,00	0,00	0,00	0,00	0,00	0,00	0,00	0,00	0,00	0,00	0,00	0,00	0,00	0,00	0,00	0,00	
02/070.02	RICERCHE SULLA COMBUSTIONE	0,00	0,00	0,00	0,00	0,00	0,00	0,00	0,00	0,00	0,00	0,00	0,00	0,00	0,00	0,00	0,00	0,00	0,00	
02/070.02.004	Trasferimenti	0,00	0,00	0,00	0,00	0,00	0,00	0,00	0,00	0,00	0,00	0,00	0,00	0,00	0,00	0,00	0,00	0,00	0,00	
02/070.02.004.001	Trasferimenti M.I.U.R. ed altri (FIRB, FISR, FIRN, FAS, progetti strategici ed altro, cultura scien.)	0,00	0,00	0,00	0,00	0,00	0,00	0,00	0,00	0,00	0,00	0,00	0,00	0,00	0,00	0,00	0,00	0,00	0,00	
02/070.02.004.001.001	Totale categoria 02/070.02.004.001	0,00	0,00	0,00	0,00	0,00	0,00	0,00	0,00	0,00	0,00	0,00	0,00	0,00	0,00	0,00	0,00	0,00	0,00	
02/070.02.004.001.002	Trasferimenti UE	0,00	0,00	0,00	0,00	0,00	0,00	0,00	0,00	0,00	0,00	0,00	0,00	0,00	0,00	0,00	0,00	0,00	0,00	
02/070.02.004.001.002.001	Finanziamenti da altre iniziative U.E.	0,00	0,00	0,00	0,00	0,00	0,00	0,00	0,00	0,00	0,00	0,00	0,00	0,00	0,00	0,00	0,00	0,00	0,00	
02/070.02.004.001.002.001.001	Finanziamenti da Programmi Quadro Ricerca U.E.	0,00	0,00	0,00	0,00	0,00	0,00	0,00	0,00	0,00	0,00	0,00	0,00	0,00	0,00	0,00	0,00	0,00	0,00	
02/070.02.004.001.002.001.001.001	Totale categoria 02/070.02.004.001.002.001.001	0,00	0,00	0,00	0,00	0,00	0,00	0,00	0,00	0,00	0,00	0,00	0,00	0,00	0,00	0,00	0,00	0,00	0,00	
02/070.02.004.001.002.001.001.002	Trasferimenti da Regioni ed Enti locali	0,00	0,00	0,00	0,00	0,00	0,00	0,00	0,00	0,00	0,00	0,00	0,00	0,00	0,00	0,00	0,00	0,00	0,00	
02/070.02.004.001.002.001.001.002.001	Finanziamenti da Regioni per attività POR e per altre iniziative regionali	0,00	0,00	0,00	0,00	0,00	0,00	0,00	0,00	0,00	0,00	0,00	0,00	0,00	0,00	0,00	0,00	0,00	0,00	
02/070.02.004.001.002.001.001.002.001.001	Totale categoria 02/070.02.004.001.002.001.001.002.001.001	0,00	0,00	0,00	0,00	0,00	0,00	0,00	0,00	0,00	0,00	0,00	0,00	0,00	0,00	0,00	0,00	0,00	0,00	
02/070.02.004.001.002.001.001.002.001.002	Trasferimenti da altri Enti Pubblici	0,00	0,00	0,00	0,00	0,00	0,00	0,00	0,00	0,00	0,00	0,00	0,00	0,00	0,00	0,00	0,00	0,00	0,00	
02/070.02.004.001.002.001.001.002.001.002.001	Altri finanziamenti degli enti del settore pubblico per iniziative specifiche	0,00	0,00	0,00	0,00	0,00	0,00	0,00	0,00	0,00	0,00	0,00	0,00	0,00	0,00	0,00	0,00	0,00	0,00	
02/070.02.004.001.002.001.001.002.001.002.001.001	Totale categoria 02/070.02.004.001.002.001.001.002.001.002.001.001	0,00	0,00	0,00	0,00	0,00	0,00	0,00	0,00	0,00	0,00	0,00	0,00	0,00	0,00	0,00	0,00	0,00	0,00	
02/070.02.004.001.002.001.001.002.001.002.001.002	Totale Titolo I	0,00	0,00	0,00	0,00	0,00	0,00	0,00	0,00	0,00	0,00	0,00	0,00	0,00	0,00	0,00	0,00	0,00	0,00	
02/070.02	Compensi per prestazioni di servizi tecnico-scientifici	0,00	0,00	0,00	0,00	0,00	0,00	0,00	0,00	0,00	0,00	0,00	0,00	0,00	0,00	0,00	0,00	0,00	0,00	
02/070.02.01	Entrate per prestazioni di servizi e vendite prodotti	0,00	0,00	0,00	0,00	0,00	0,00	0,00	0,00	0,00	0,00	0,00	0,00	0,00	0,00	0,00	0,00	0,00	0,00	
02/070.02.01.001	Ricette e servizi commissionati da amministrazioni pubbliche	0,00	0,00	0,00	0,00	0,00	0,00	0,00	0,00	0,00	0,00	0,00	0,00	0,00	0,00	0,00	0,00	0,00	0,00	
02/070.02.01.001.001	Ricette e servizi commissionati da soggetti privati	0,00	0,00	0,00	0,00	0,00	0,00	0,00	0,00	0,00	0,00	0,00	0,00	0,00	0,00	0,00	0,00	0,00	0,00	
02/070.02.01.001.001.001	Totale categoria 02/070.02.01.001.001.001	0,00	0,00	0,00	0,00	0,00	0,00	0,00	0,00	0,00	0,00	0,00	0,00	0,00	0,00	0,00	0,00	0,00	0,00	
02/070.02.01.001.001.002	Totale Titolo II	0,00	0,00	0,00	0,00	0,00	0,00	0,00	0,00	0,00	0,00	0,00	0,00	0,00	0,00	0,00	0,00	0,00	0,00	
02/070.02.01.001.001.002.001	Entrate diverse	0,00	0,00	0,00	0,00	0,00	0,00	0,00	0,00	0,00	0,00	0,00	0,00	0,00	0,00	0,00	0,00	0,00	0,00	
02/070.02.01.001.001.002.001.001	Altre entrate	0,00	0,00	0,00	0,00	0,00	0,00	0,00	0,00	0,00	0,00	0,00	0,00	0,00	0,00	0,00	0,00	0,00	0,00	
02/070.02.01.001.001.002.001.001.001	Ricetti e rimborsi diversi	0,00	0,00	0,00	0,00	0,00	0,00	0,00	0,00	0,00	0,00	0,00	0,00	0,00	0,00	0,00	0,00	0,00	0,00	
02/070.02.01.001.001.002.001.001.001.001	Totale categoria 02/070.02.01.001.001.002.001.001.001.001	0,00	0,00	0,00	0,00	0,00	0,00	0,00	0,00	0,00	0,00	0,00	0,00	0,00	0,00	0,00	0,00	0,00	0,00	
02/070.02.01.001.001.002.001.001.001.002	Totale Titolo III	0,00	0,00	0,00	0,00	0,00	0,00	0,00	0,00	0,00	0,00	0,00	0,00	0,00	0,00	0,00	0,00	0,00	0,00	
02/070.02.01.001.001.002.001.001.001.002.001	Totale Cat. A/B	0,00	0,00	0,00	0,00	0,00	0,00	0,00	0,00	0,00	0,00	0,00	0,00	0,00	0,00	0,00	0,00	0,00	0,00	
02/070.02.01.001.001.002.001.001.001.002.001.001	SCIENTIA E TECNOLOGIA DEI MATERIALI	0,00	0,00	0,00	0,00	0,00	0,00	0,00	0,00	0,00	0,00	0,00	0,00	0,00	0,00	0,00	0,00	0,00	0,00	
02/070.02.01.001.001.002.001.001.001.002.001.001.001	CERAMICI	0,00	0,00	0,00	0,00	0,00	0,00	0,00	0,00	0,00	0,00	0,00	0,00	0,00	0,00	0,00	0,00	0,00	0,00	
02/070.02.01.001.001.002.001.001.001.002.001.001.001.001	Compensi per prestazioni di servizi tecnico-scientifici	0,00	0,00	0,00	0,00	0,00	0,00	0,00	0,00	0,00	0,00	0,00	0,00	0,00	0,00	0,00	0,00	0,00	0,00	
02/070.02.01.001.001.002.001.001.001.002.001.001.001.001.001	Entrate per prestazioni di servizi e vendite prodotti	0,00	0,00	0,00	0,00	0,00	0,00	0,00	0,00	0,00	0,00	0,00	0,00	0,00	0,00	0,00	0,00	0,00	0,00	
02/070.02.01.001.001.002.001.001.001.002.001.001.001.001.001.001	Ricette e servizi commissionati da soggetti privati	0,00	0,00	0,00	0,00	0,00	0,00	0,00	0,00	0,00	0,00	0,00	0,00	0,00	0,00	0,00	0,00	0,00	0,00	
02/070.02.01.001.001.002.001.001.001.002.001.001.001.001.001.001.001	Totale categoria 02/070.02.01.001.001.002.001.001.001.002.001.001.001.001.001.001	0,00	0,00	0,00	0,00	0,00	0,00	0,00	0,00	0,00	0,00	0,00	0,00	0,00	0,00	0,00	0,00	0,00	0,00	
02/070.02.01.001.001.002.001.001.001.002.001.001.001.001.001.001.001.001	Totale Titolo II	0,00	0,00	0,00	0,00	0,00	0,00	0,00	0,00	0,00	0,00	0,00	0,00	0,00	0,00	0,00	0,00	0,00	0,00	
02/070.02.01.001.001.002.001.001.001.002.001.001.001.001.001.001.001.001.001	Entrate diverse	0,00	0,00	0,00	0,00	0,00	0,00	0,00	0,00	0,00	0,00	0,00	0,00	0,00	0,00	0,00	0,00	0,00	0,00	
02/070.02.01.001.001.002.001.001.001.002.001.001.001.001.001.001.001.001.001.001	Altre entrate	0,00	0,00	0,00	0,00	0,00	0,00	0,00	0,00	0,00	0,00	0,00	0,00	0,00	0,00	0,00	0,00	0,00	0,00	
02/070.02.01.001.001.002.001.001.001.002.001.001.001.001.001.001.001.001.001.001.001	Ricetti e rimborsi diversi	0,00	0,00	0,00	0,00	0,00	0,00	0,00	0,00	0,00	0,00	0,00	0,00	0,00	0,00	0,00	0,00	0,00	0,00	
02/070.02.01.001.001.002.001.001.001.002.001.001.001.001.001.001.001.001.001.001.001.001	Totale categoria 02/070.02.01.001.001.002.001.001.001.002.001.001.001.001.001.001.001.001.001.001	0,00	0,00	0,00	0,00	0,00	0,00	0,00	0,00	0,00	0,00	0,00	0,00	0,00	0,00	0,00	0,00	0,00	0,00	

RENDICONTO FINANZIARIO GESTIONALE ESERCIZIO 2011

Parte Entrate

Codice	TITOLI / CATEGORIE	Denominazione	GESTIONE DI COMPETENZA										GESTIONE DEI RESIDUI ATTIVI					GESTIONE DI CASSA				Totale del bilancio al termine dell'esercizio							
			Previsioni		Ricevute		Somme accertate		Differenze rispetto alle previsioni		Residui a inizio esercizio		Ricevute		Rimasti da rilevare		Variazioni		Previsione definitiva		Ricevute		Differenze rispetto alle previsioni						
			1	2	3	4	5	6	7	8	9	10	11	12	13	14	15	16	17	18	19		20	21	22				
	<b>Totale Titolo III</b>		0,00	1.231,47	0,00	1.231,47	0,00	0,00	0,00	0,00	0,00	0,00	0,00	0,00	0,00	0,00	0,00	0,00	18.754,54	257.426,67	1.231,47	1.231,47	0,00	0,00	0,00	0,00	19.826,22		
02/099	<b>Totale C.A.R. 073</b>		24.000,00	1.754,67	0,00	25.754,67	0,00	0,00	0,00	0,00	0,00	0,00	0,00	0,00	0,00	0,00	0,00	0,00	18.754,54	257.426,67	1.231,47	1.231,47	0,00	0,00	0,00	0,00	19.826,22		
	<b>02/099.1</b>	<b>TECNOLOGIE AVANZATE PER L'ENERGIA</b>																											
		Acqua Goriziana																											
		Trasferimenti																											
		Trasferimenti da M.I.U.R.																											
		Finanziamenti M.I.U.R. relativi al Programma di ricerca di Rilevante Interesse Nazionale (PRIN)		0,00	0,00	49.468,00	0,00	49.468,00	0,00	0,00	0,00	0,00	0,00	0,00	0,00	0,00	0,00	0,00	0,00	49.468,00	49.468,00	0,00	0,00	0,00	0,00	0,00	0,00	0,00	
		Finanziamento del M.I.U.R. relativo a PRIN, FIRS, PRIN, FAR, progetti strategici e di diffusi, cultura eccm.		230.000,00	0,00	280.000,00	0,00	11.560,00	0,00	11.560,00	0,00	0,00	0,00	0,00	0,00	0,00	0,00	0,00	0,00	127.958,25	33.560,00	0,00	0,00	0,00	0,00	0,00	0,00	110.900,00	
		<b>Totale categoria 02/099.1.02</b>		230.000,00	0,00	280.000,00	0,00	61.028,00	0,00	61.028,00	0,00	0,00	0,00	0,00	0,00	0,00	0,00	0,00	0,00	171.897,15	83.028,00	0,00	0,00	0,00	0,00	0,00	0,00	110.900,00	
		Trasferimenti da altri Ministeri																											
		Finanziamenti del M.I.U.R. per altre iniziative progettuali		0,00	0,00	0,00	0,00	0,00	0,00	0,00	0,00	0,00	0,00	0,00	0,00	0,00	0,00	0,00	0,00	628.937,37	1.200.000,00	573.062,63	0,00	0,00	0,00	0,00	0,00	0,00	
		Finanziamenti e contributi di altri ministeri		30.000,00	0,00	30.000,00	0,00	0,00	0,00	0,00	0,00	0,00	0,00	0,00	0,00	0,00	0,00	0,00	0,00	0,00	0,00	0,00	0,00	0,00	0,00	0,00	0,00	0,00	
		<b>Totale categoria 02/099.1.03</b>		30.000,00	0,00	30.000,00	0,00	0,00	0,00	0,00	0,00	0,00	0,00	0,00	0,00	0,00	0,00	0,00	0,00	628.937,37	1.200.000,00	573.062,63	0,00	0,00	0,00	0,00	0,00	0,00	
		Trasferimenti da UE																											
		Finanziamenti da Programma Quadro Ricerca U.E.		230.000,00	4.261,17	145.252,82	88.223,35	402.255,71	314.832,36	0,00	14.601,93	0,00	14.601,93	0,00	14.601,93	0,00	0,00	0,00	0,00	249.516,11	417.857,64	168.341,53	0,00	0,00	0,00	0,00	0,00	0,00	
		<b>Totale categoria 02/099.1.04</b>		230.000,00	4.261,17	145.252,82	88.223,35	402.255,71	314.832,36	0,00	14.601,93	0,00	14.601,93	0,00	14.601,93	0,00	0,00	0,00	0,00	249.516,11	417.857,64	168.341,53	0,00	0,00	0,00	0,00	0,00	0,00	
		Trasferimenti da Regioni ed Enti locali																											
		Finanziamenti delle Regioni per attività P.O.R. e per altre attività a programma		0,00	0,00	0,00	0,00	0,00	0,00	0,00	0,00	0,00	0,00	0,00	0,00	0,00	0,00	0,00	0,00	729.027,71	0,00	0,00	0,00	0,00	0,00	0,00	0,00	0,00	
		<b>Totale categoria 02/099.1.05</b>		0,00	0,00	0,00	0,00	0,00	0,00	0,00	0,00	0,00	0,00	0,00	0,00	0,00	0,00	0,00	0,00	729.027,71	0,00	0,00	0,00	0,00	0,00	0,00	0,00	0,00	
		<b>Totale Titolo I</b>		540.000,00	4.261,17	455.252,82	88.223,35	464.255,71	375.860,36	0,00	14.601,93	0,00	14.601,93	0,00	14.601,93	0,00	0,00	0,00	0,00	249.516,11	417.857,64	168.341,53	0,00	0,00	0,00	0,00	0,00	0,00	
		<b>02/099.2</b>	<b>Compensi per prestazioni di servizi tecnico-scientifici</b>																										
		Entrate per prestazioni di servizi e vendita prodotti																											
		02/099.2.01	Entrate per prestazioni di servizi e vendita prodotti																										
		02/099.2.01.003	Ricette e servizi commissionati da soggetti privati		387.500,00	325.574,23	0,00	713.074,23	685.543,23	29.531,00	29.531,00	0,00	29.531,00	0,00	29.531,00	0,00	0,00	0,00	0,00	425.068,10	859.943,23	436.875,13	0,00	0,00	0,00	0,00	0,00	0,00	177.971,00
		02/099.2.01.004	Ricette e servizi commissionati da soggetti privati		387.500,00	325.574,23	0,00	713.074,23	685.543,23	29.531,00	29.531,00	0,00	29.531,00	0,00	29.531,00	0,00	0,00	0,00	0,00	425.068,10	859.943,23	436.875,13	0,00	0,00	0,00	0,00	0,00	0,00	177.971,00
		02/099.2.01.005	Ricette e servizi commissionati da soggetti privati		387.500,00	325.574,23	0,00	713.074,23	685.543,23	29.531,00	29.531,00	0,00	29.531,00	0,00	29.531,00	0,00	0,00	0,00	0,00	425.068,10	859.943,23	436.875,13	0,00	0,00	0,00	0,00	0,00	0,00	177.971,00
		<b>Totale Titolo II</b>		972.500,00	329.821,40	455.252,82	800.497,58	1.167.826,94	375.860,36	0,00	27.719.645,55	0,00	27.719.645,55	0,00	27.719.645,55	0,00	0,00	0,00	0,00	2.200.446,44	2.560.238,87	1.183.808,39	823.425,96	0,00	0,00	0,00	0,00	1.384.474,62	
		<b>Totale C.A.R. 099</b>																											
		02/118	<b>STUDI ED ESPERIENZE DI ARCHITETTURA CIVILE</b>																										
		02/118.1	Trasferimenti																										
		02/118.1.01	Trasferimenti da altri Ministeri																										
		02/118.1.01.013	Finanziamenti del Ministero delle Infrastrutture e dei Trasporti		0,00	0,00	0,00	0,00	0,00	0,00	0,00	0,00	0,00	0,00	0,00	0,00	0,00	0,00	0,00	323.264,58	0,00	0,00	0,00	0,00	0,00	0,00	0,00	618.750,00	
		02/118.1.01.015	Finanziamenti e contributi di altri ministeri		0,00	0,00	0,00	0,00	0,00	0,00	0,00	0,00	0,00	0,00	0,00	0,00	0,00	0,00	0,00	29.583,17	0,00	0,00	0,00	0,00	0,00	0,00	0,00	56.628,00	
		<b>Totale categoria 02/118.1.03</b>		0,00	0,00	0,00	0,00	0,00	0,00	0,00	0,00	0,00	0,00	0,00	0,00	0,00	0,00	0,00	0,00	352.847,75	0,00	0,00	0,00	0,00	0,00	0,00	0,00	675.378,00	
		02/118.1.04	Trasferimenti da UE																										
		02/118.1.04.003	Finanziamenti da parte di organismi internazionali		85.000,00	8.000,00	0,00	93.000,00	62.000,00	31.000,00	0,00	30.000,00	0,00	30.000,00	0,00	0,00	0,00	0,00	0,00	73.447,22	92.000,00	18.532,78	0,00	0,00	0,00	0,00	0,00	31.000,00	
		02/118.1.04.002	Finanziamenti da Programma Quadro Ricerca U.E.		872.730,00	192.219,943	162.645,51	903.603,92	818.911,09	84.092,83	0,00	269.357,00	0,00	269.357,00	0,00	269.357,00	0,00	0,00	0,00	700.037,57	1.082.202,46	388.202,89	0,00	0,00	0,00	0,00	0,00	84.092,83	
		<b>Totale categoria 02/118.1.04</b>		957.730,00	200.919,943	162.645,51	996.603,92	880.911,09	115.092,83	0,00	299.357,00	0,00	299.357,00	0,00	299.357,00	0,00	0,00	0,00	0,00	773.484,79	1.180.240,46	406.735,67	0,00	0,00	0,00	0,00	0,00	115.092,83	
		<b>Totale Titolo I</b>		957.730,00	200.919,943	162.645,51	996.603,92	880.911,09	115.092,83	0,00	974.245,90	0,00	974.245,90	0,00	974.245,90	0,00	0,00	0,00	0,00	11.262.324,54	1.380.240,46	406.735,67	352.847,75	0,00	0,00	0,00	0,00	790.470,83	
		02/118.2	<b>Compensi per prestazioni di servizi tecnico-scientifici</b>																										
		02/118.2.01	Entrate per prestazioni di servizi e vendita prodotti																										
		02/118.2.01.006	Prestazioni di servizi e vendita di prodotti		0,00	0,00	0,00	0,00	0,00	0,00	0,00	0,00	0,00	0,00	0,00	0,00	0,00	0,00	0,00	15.081,71	13.000,00	0,00	0,00	0,00	0,00	0,00	0,00	24.000,00	
		02/118.2.01.001	Ricette e servizi commissionati da amministrazioni pubbliche		331.000,00	298.500,00	0,00	629.500,00	585.884,44	77.446,19	0,00	1.972.144,04	0,00	1.972.144,04	0,00	1.972.144,04													







RENDICONTO FINANZIARIO GESTIONALE ESERCIZIO 2011  
Parte Entrate

Codice	Denominazione	GESTIONE DI COMPETENZA										GESTIONE DEI RESIDUI ATTIVI										GESTIONE DI CASSA			Totale del bilancio al termine dell'esercizio		
		Previdenti		Ricevute		Rimasti da riscuotere		Rimasti a bilancio esercizio		Rimasti da riscuotere		Totali		Previdenze definitive		Rimasti da riscuotere		Differenze rispetto alle previsioni		Rimasti da riscuotere		in meno	in più	in meno		in più	
		1	2	3	4	5	6	7	8	9	10	11	12	13	14	15	16	17	18	19	20						
<b>03.010.1.05</b>	<b>Trasferimenti da Regioni ed Enti locali</b>																										
03.010.1.05.02	Altri contributi delle regioni e degli enti locali	21.000,00	0,00	0,00	21.000,00	21.000,00	0,00	0,00	0,00	0,00	0,00	0,00	0,00	0,00	0,00	0,00	0,00	0,00	0,00	0,00	0,00	0,00	0,00	0,00	0,00	0,00	
03.010.1.05.01	Finanziamenti delle Regioni per attività POR e per altre iniziative programmate	0,00	0,00	0,00	0,00	0,00	0,00	0,00	0,00	0,00	0,00	0,00	0,00	0,00	0,00	0,00	0,00	0,00	0,00	0,00	0,00	0,00	0,00	0,00	0,00	0,00	
	<b>Totale categoria 03.010.1.05</b>	<b>21.000,00</b>	<b>0,00</b>	<b>0,00</b>	<b>21.000,00</b>	<b>21.000,00</b>	<b>0,00</b>	<b>0,00</b>	<b>0,00</b>	<b>0,00</b>	<b>0,00</b>	<b>0,00</b>	<b>0,00</b>	<b>0,00</b>	<b>0,00</b>	<b>0,00</b>	<b>0,00</b>	<b>0,00</b>	<b>0,00</b>	<b>0,00</b>	<b>0,00</b>	<b>0,00</b>	<b>0,00</b>	<b>0,00</b>	<b>0,00</b>	<b>0,00</b>	
<b>03.010.1.06</b>	<b>Trasferimenti da altri Enti Pubblici</b>																										
03.010.1.06.02	Altri finanziamenti degli enti del settore pubblico per iniziative delittive	0,00	0,00	0,00	0,00	0,00	0,00	0,00	0,00	0,00	0,00	0,00	0,00	0,00	0,00	0,00	0,00	0,00	0,00	0,00	0,00	0,00	0,00	0,00	0,00	0,00	
	<b>Totale categoria 03.010.1.06</b>	<b>0,00</b>	<b>0,00</b>	<b>0,00</b>	<b>0,00</b>	<b>0,00</b>	<b>0,00</b>	<b>0,00</b>	<b>0,00</b>	<b>0,00</b>	<b>0,00</b>	<b>0,00</b>	<b>0,00</b>	<b>0,00</b>	<b>0,00</b>	<b>0,00</b>	<b>0,00</b>	<b>0,00</b>	<b>0,00</b>	<b>0,00</b>	<b>0,00</b>	<b>0,00</b>	<b>0,00</b>	<b>0,00</b>	<b>0,00</b>	<b>0,00</b>	
<b>03.010.2</b>	<b>Compensi per prestazioni di servizi tecnico-scientifici</b>																										
<b>03.010.2.01</b>	<b>Entrate per prestazioni di servizi e vendita prodotti</b>																										
03.010.2.01.03	Ricerche e servizi commissionati da soggetti privati	256.400,00	14.026,88	2.661,90	237.768,38	91.626,88	156.138,50	247.765,38	0,00	110.439,42	110.439,42	0,00	0,00	0,00	0,00	0,00	0,00	0,00	0,00	0,00	0,00	0,00	0,00	0,00	0,00	0,00	
	<b>Totale categoria 03.010.2.01</b>	<b>256.400,00</b>	<b>14.026,88</b>	<b>2.661,90</b>	<b>237.768,38</b>	<b>91.626,88</b>	<b>156.138,50</b>	<b>247.765,38</b>	<b>0,00</b>	<b>110.439,42</b>	<b>110.439,42</b>	<b>0,00</b>	<b>0,00</b>	<b>0,00</b>	<b>0,00</b>	<b>0,00</b>	<b>0,00</b>	<b>0,00</b>	<b>0,00</b>	<b>0,00</b>	<b>0,00</b>	<b>0,00</b>	<b>0,00</b>	<b>0,00</b>	<b>0,00</b>	<b>0,00</b>	
<b>03.010.2.02</b>	<b>Entrate diverse</b>																										
03.010.2.02.02	Altre entrate	0,00	13,05	0,00	13,05	13,05	0,00	13,05	0,00	0,00	0,00	0,00	0,00	0,00	0,00	0,00	0,00	0,00	0,00	0,00	0,00	0,00	0,00	0,00	0,00	0,00	
03.010.2.02.03	Ricambi e rimborsi diversi	0,00	13,05	0,00	13,05	13,05	0,00	13,05	0,00	0,00	0,00	0,00	0,00	0,00	0,00	0,00	0,00	0,00	0,00	0,00	0,00	0,00	0,00	0,00	0,00	0,00	
	<b>Totale categoria 03.010.2.02</b>	<b>0,00</b>	<b>13,05</b>	<b>0,00</b>	<b>13,05</b>	<b>13,05</b>	<b>0,00</b>	<b>13,05</b>	<b>0,00</b>	<b>0,00</b>	<b>0,00</b>	<b>0,00</b>	<b>0,00</b>	<b>0,00</b>	<b>0,00</b>	<b>0,00</b>	<b>0,00</b>	<b>0,00</b>	<b>0,00</b>	<b>0,00</b>	<b>0,00</b>	<b>0,00</b>	<b>0,00</b>	<b>0,00</b>	<b>0,00</b>	<b>0,00</b>	
<b>03.010.2.03</b>	<b>Totale Titolo III</b>	<b>0,00</b>	<b>13,05</b>	<b>0,00</b>	<b>13,05</b>	<b>13,05</b>	<b>0,00</b>	<b>13,05</b>	<b>0,00</b>	<b>0,00</b>	<b>0,00</b>	<b>0,00</b>	<b>0,00</b>	<b>0,00</b>	<b>0,00</b>	<b>0,00</b>	<b>0,00</b>	<b>0,00</b>	<b>0,00</b>	<b>0,00</b>	<b>0,00</b>	<b>0,00</b>	<b>0,00</b>	<b>0,00</b>	<b>0,00</b>	<b>0,00</b>	
<b>03.010.2.04</b>	<b>Totale C.A.R. 010</b>	<b>792.837,25</b>	<b>39.068,49</b>	<b>87.343,36</b>	<b>744.866,48</b>	<b>416.866,57</b>	<b>210.942,19</b>	<b>621.810,76</b>	<b>0,00</b>	<b>122.751,92</b>	<b>278.233,26</b>	<b>214.399,38</b>	<b>56.428,91</b>	<b>270.282,26</b>	<b>0,00</b>	<b>0,00</b>	<b>0,00</b>	<b>0,00</b>	<b>0,00</b>	<b>0,00</b>	<b>0,00</b>	<b>0,00</b>	<b>0,00</b>	<b>0,00</b>	<b>0,00</b>	<b>0,00</b>	
<b>03.012</b>	<b>BIOTECNOLOGIA E BIOTECNOLOGIA AGRARIA</b>																										
<b>03.012.1</b>	<b>Trasferimenti</b>																										
03.012.1.02	Trasferimenti da M.I.U.R.	0,00	13.999,00	0,00	13.999,00	13.999,00	0,00	13.999,00	0,00	0,00	0,00	0,00	0,00	0,00	0,00	0,00	0,00	0,00	0,00	0,00	0,00	0,00	0,00	0,00	0,00	0,00	
03.012.1.03.04	Finanziamento del M.I.U.R. relativo a FIRB, FIRS, PRIN, F.A.R., progetti strategici e di infra. cultura scien.	0,00	13.999,00	0,00	13.999,00	13.999,00	0,00	13.999,00	0,00	0,00	0,00	0,00	0,00	0,00	0,00	0,00	0,00	0,00	0,00	0,00	0,00	0,00	0,00	0,00	0,00	0,00	
	<b>Totale categoria 03.012.1.02</b>	<b>0,00</b>	<b>13.999,00</b>	<b>0,00</b>	<b>13.999,00</b>	<b>13.999,00</b>	<b>0,00</b>	<b>13.999,00</b>	<b>0,00</b>	<b>0,00</b>	<b>0,00</b>	<b>0,00</b>	<b>0,00</b>	<b>0,00</b>	<b>0,00</b>	<b>0,00</b>	<b>0,00</b>	<b>0,00</b>	<b>0,00</b>	<b>0,00</b>	<b>0,00</b>	<b>0,00</b>	<b>0,00</b>	<b>0,00</b>	<b>0,00</b>	<b>0,00</b>	
03.012.1.03.05	Finanziamenti del M.I.U.R. per altre iniziative programmate	0,00	18.000,00	0,00	18.000,00	0,00	18.000,00	18.000,00	0,00	25.580,13	14.063,70	11.514,43	0,00	25.580,13	0,00	0,00	0,00	0,00	0,00	0,00	0,00	0,00	0,00	0,00	0,00	0,00	29.514,43
03.012.1.03.05	Finanziamenti e contributi da altri ministeri	0,00	2.998,19	0,00	2.998,19	3.996,38	0,00	3.996,38	998,19	77.935,00	67.000,00	10.395,00	0,00	77.935,00	0,00	0,00	0,00	0,00	0,00	0,00	0,00	0,00	0,00	0,00	0,00	0,00	10.395,00
	<b>Totale categoria 03.012.1.03</b>	<b>0,00</b>	<b>20.998,19</b>	<b>0,00</b>	<b>20.998,19</b>	<b>3.996,38</b>	<b>18.000,00</b>	<b>21.996,38</b>	<b>998,19</b>	<b>102.975,13</b>	<b>81.063,70</b>	<b>21.909,43</b>	<b>0,00</b>	<b>102.975,13</b>	<b>0,00</b>	<b>0,00</b>	<b>0,00</b>	<b>0,00</b>	<b>0,00</b>	<b>0,00</b>	<b>0,00</b>	<b>0,00</b>	<b>0,00</b>	<b>0,00</b>	<b>0,00</b>	<b>39.909,43</b>	
03.012.1.04	Trasferimenti da UE	15.000,00	10.852,75	0,00	25.852,75	25.852,75	0,00	25.852,75	0,00	14.722,84	14.722,84	0,00	0,00	14.722,84	0,00	0,00	0,00	0,00	0,00	0,00	0,00	0,00	0,00	0,00	0,00	0,00	0,00
03.012.1.04.02	Finanziamenti da Programma Quadro Ricerca UE	15.000,00	10.852,75	0,00	25.852,75	25.852,75	0,00	25.852,75	0,00	14.722,84	14.722,84	0,00	0,00	14.722,84	0,00	0,00	0,00	0,00	0,00	0,00	0,00	0,00	0,00	0,00	0,00	0,00	0,00
	<b>Totale categoria 03.012.1.04</b>	<b>15.000,00</b>	<b>10.852,75</b>	<b>0,00</b>	<b>25.852,75</b>	<b>25.852,75</b>	<b>0,00</b>	<b>25.852,75</b>	<b>0,00</b>	<b>14.722,84</b>	<b>14.722,84</b>	<b>0,00</b>	<b>0,00</b>	<b>14.722,84</b>	<b>0,00</b>	<b>0,00</b>	<b>0,00</b>	<b>0,00</b>	<b>0,00</b>	<b>0,00</b>	<b>0,00</b>	<b>0,00</b>	<b>0,00</b>	<b>0,00</b>	<b>0,00</b>	<b>0,00</b>	
03.012.1.05	Altri contributi delle regioni e degli enti locali	0,00	61.995,31	0,00	61.995,31	0,00	61.995,31	61.995,31	0,00	103.325,52	103.325,52	0,00	0,00	103.325,52	0,00	0,00	0,00	0,00	0,00	0,00	0,00	0,00	0,00	0,00	0,00	0,00	61.995,31
	<b>Totale categoria 03.012.1.05</b>	<b>0,00</b>	<b>61.995,31</b>	<b>0,00</b>	<b>61.995,31</b>	<b>0,00</b>	<b>61.995,31</b>	<b>61.995,31</b>	<b>0,00</b>	<b>103.325,52</b>	<b>103.325,52</b>	<b>0,00</b>	<b>0,00</b>	<b>103.325,52</b>	<b>0,00</b>	<b>0,00</b>	<b>0,00</b>	<b>0,00</b>	<b>0,00</b>	<b>0,00</b>	<b>0,00</b>	<b>0,00</b>	<b>0,00</b>	<b>0,00</b>	<b>0,00</b>	<b>61.995,31</b>	
03.012.1.06.02	Trasferimenti da altri Enti Pubblici	6.000,00	27.934,11	0,00	33.934,11	33.934,11	0,00	33.934,11	0,00	1,75	1,75	0,00	0,00	1,75	0,00	0,00	0,00	0,00	0,00	0,00	0,00	0,00	0,00	0,00	0,00	0,00	
03.012.1.06.02	Altri finanziamenti degli enti del settore pubblico per iniziative delittive	6.000,00	27.934,11	0,00	33.934,11	33.934,11	0,00	33.934,11	0,00	1,75	1,75	0,00	0,00	1,75	0,00	0,00	0,00	0,00	0,00	0,00	0,00	0,00	0,00	0,00	0,00	0,00	
	<b>Totale categoria 03.012.1.06</b>	<b>6.000,00</b>	<b>27.934,11</b>	<b>0,00</b>	<b>33.934,11</b>	<b>33.934,11</b>	<b>0,00</b>	<b>33.934,11</b>	<b>0,00</b>	<b>1,75</b>	<b>1,75</b>	<b>0,00</b>	<b>0,00</b>	<b>1,75</b>	<b>0,00</b>	<b>0,00</b>	<b>0,00</b>	<b>0,00</b>	<b>0,00</b>	<b>0,00</b>	<b>0,00</b>	<b>0,00</b>	<b>0,00</b>	<b>0,00</b>	<b>0,00</b>	<b>0,00</b>	
03.012.1.07	Trasferimenti da soggetti privati	25.000,00	52.500,00	0,00	77.500,00	52.500,00	25.000,00	77.500,00	0,00	0,00	0,00	0,00	0,00	0,00	0,00	0,00	0,00	0,00	0,00	0,00	0,00	0,00	0,00	0,00	0,00	25.000,00	
03.012.1.07.03	Altri finanziamenti di soggetti privati per iniziative delittive	25.000,00	52.500,00	0,00	77.500,00	52.500,00	25.000,00	77.500,00	0,00	0,00	0,00	0,00	0,00	0,00	0,00	0,00	0,00	0,00	0,00	0,00	0,00	0,00	0,00	0,00	0,00	25.000,00	
	<b>Totale categoria 03.012.1.07</b>	<b>25.000,00</b>	<b>52.500,00</b>	<b>0,00</b>	<b>77.500,00</b>	<b>52.500,00</b>	<b>25.000,00</b>	<b>77.500,00</b>	<b>0,00</b>	<b>0,00</b>	<b>0,00</b>	<b>0,00</b>	<b>0,00</b>	<b>0,00</b>	<b>0,00</b>	<b>0,00</b>	<b>0,00</b>	<b>0,00</b>	<b>0,00</b>	<b>0,00</b>	<b>0,00</b>	<b>0,00</b>	<b>0,00</b>	<b>0,00</b>	<b>0,00</b>	<b>25.000,00</b>	
	<b>Totale Titolo I</b>	<b>46.000,00</b>	<b>188.279,36</b>	<b>0,00</b>	<b>234.279,36</b>	<b>110.282,24</b>	<b>104.953,19</b>	<b>235.272,55</b>	<b>998,19</b>	<b>221.052,24</b>	<b>199.115,88</b>	<b>21.909,43</b>	<b>0,00</b>	<b>221.052,24</b>	<b>0,00</b>	<b>0,00</b>	<b>0,00</b>	<b>0,00</b>	<b>0,00</b>	<b>0,00</b>	<b>0,00</b>	<b>0,00</b>	<b>0,00</b>	<b>0,00</b>	<b>0,00</b>	<b>136.904,74</b>	
<b>03.012.2</b>	<b>Compensi per prestazioni di servizi tecnico-</b>																										





RENDICONTO FINANZIARIO GESTIONALE ESERCIZIO 2011

Parte Entrate

Codice	TITOLI / CATEGORIE	Descrizione	GESTIONE DI COMPETENZA					GESTIONE DEI RISULTATI ATTIVI					GESTIONE DI CASSA					Totale del risultato netto al termine dell'esercizio	
			Previsione iniziale	Variazioni in diminuzione	Previsione definitiva	Risorse	Rimasti da rimborsare	Risorse accertate	Differenze rispetto alle previsioni in più	Risorse a bilancio esercizio	Risorse da rimborsare	Totali	Verificati in meno	Previsione definitiva	Risorse	Differenze rispetto alle previsioni in più	19 = (16 - 17)		20 = (16 - 12)
1	2	3	4 = (1 + 2 - 3)	5	6	7 = (5 + 6)	8 = (7 - 4)	9 = (4 - 7)	10	11	12	13 = (11 + 12)	14 = (13 - 10)	15 = (10 - 13)	16	17 = (5 + 11)	18 = (17 - 16)	19 = (16 - 17)	20 = (16 - 12)
03.012.01	Entrate per prestazioni di servizi e vendite prodotti																		
03.012.01.006	Prestazione di servizi e vendite di prodotti		1.375,00	0,00	1.375,00	1.375,00	0,00	0,00	0,00	0,00	0,00	0,00	0,00	0,00	1.038,64	0,00	0,00	1.038,64	1.375,00
03.012.01.001	Ricerche e servizi commissionati da amministrazioni pubbliche		35.000,00	0,00	35.000,00	35.000,00	0,00	0,00	10,75	0,00	0,00	10,75	0,00	0,00	25.936,86	20.000,00	0,00	5.926,11	15.000,00
03.012.01.003	Ricerche e servizi commissionati da soggetti privati		7.200,00	255.919,78	164.674,78	164.674,78	0,00	0,00	9.600,00	9.600,00	0,00	9.600,00	0,00	0,00	202.037,78	174.274,78	0,00	27.763,00	98.445,00
03.012.01.002	Totale categoria 03.012.01		43.575,00	255.919,78	164.674,78	164.674,78	0,00	0,00	9.610,75	9.610,75	0,00	9.610,75	0,00	0,00	228.002,28	194.274,78	0,00	33.727,50	114.800,00
03.012.02	Totale Titolo II		43.575,00	255.919,78	164.674,78	164.674,78	0,00	0,00	9.610,75	9.610,75	0,00	9.610,75	0,00	0,00	228.002,28	194.274,78	0,00	33.727,50	114.800,00
03.012.03	Entrate diverse																		
03.012.03.002	Altre entrate		0,00	0,00	0,00	0,00	0,00	0,00	60,00	0,00	0,00	60,00	0,00	0,00	0,00	0,00	0,00	0,00	0,00
03.012.03.003	Ricevere rimborsi diversi		108.810,79	0,00	108.810,79	108.810,79	0,00	0,00	361,04	0,00	0,00	361,04	0,00	0,00	0,00	109.171,83	0,00	0,00	0,00
03.012.03.001	Totale categoria 03.012.03		108.810,79	0,00	108.810,79	108.810,79	0,00	0,00	421,04	0,00	0,00	421,04	0,00	0,00	0,00	109.232,83	0,00	0,00	0,00
03.012.04	Totale Titolo III		108.810,79	0,00	108.810,79	108.810,79	0,00	0,00	421,04	0,00	0,00	421,04	0,00	0,00	0,00	109.232,83	0,00	0,00	0,00
03.012.05	Totale C.d.R. 0/2		152.385,79	255.919,78	164.674,78	164.674,78	0,00	0,00	10.031,79	10.031,79	0,00	10.031,79	0,00	0,00	228.002,28	204.507,61	0,00	23.494,67	114.800,00
03.01.06	BIOTECNOLOGIA																		
03.01.06.1	Trasferimenti																		
03.01.06.1.02	Trasferimenti M.U.R.																		
03.01.06.1.02.019	Finanziamenti M.U.R. relativi ai Programmi di ricerca di Rilevanza Nazionale (PRIN)		0,00	42.155,00	42.155,00	42.155,00	0,00	0,00	0,00	0,00	0,00	0,00	0,00	0,00	22.806,55	42.155,00	0,00	0,00	0,00
03.01.06.1.02.010	Finanziamenti M.U.R. relativi a PRIN, FIRN, FIRN, PAR, programmi di ricerca di Rilevanza Nazionale		43.575,00	0,00	43.575,00	43.575,00	0,00	0,00	200.000,00	200.000,00	0,00	200.000,00	0,00	0,00	342.246,35	414.208,00	0,00	71.462,65	210.313,00
03.01.06.1.02.011	Totale categoria 03.01.06.1.02		43.575,00	42.155,00	42.155,00	42.155,00	0,00	0,00	200.000,00	200.000,00	0,00	200.000,00	0,00	0,00	365.052,90	456.363,00	0,00	90.310,10	210.313,00
03.01.06.1.03	Trasferimenti da altri Ministeri																		
03.01.06.1.03.010	Finanziamenti M.U.R. per altre iniziative programmate		36.000,00	0,00	36.000,00	36.000,00	0,00	0,00	0,00	0,00	0,00	0,00	0,00	0,00	0,00	0,00	0,00	0,00	0,00
03.01.06.1.03.011	Finanziamenti contributi di altri ministeri		46.000,00	0,00	46.000,00	46.000,00	0,00	0,00	158.172,31	158.172,31	0,00	158.172,31	0,00	0,00	331.618,01	331.618,01	0,00	0,00	0,00
03.01.06.1.03.012	Totale categoria 03.01.06.1.03		82.000,00	0,00	82.000,00	82.000,00	0,00	0,00	158.172,31	158.172,31	0,00	158.172,31	0,00	0,00	331.618,01	331.618,01	0,00	0,00	0,00
03.01.06.1.04	Trasferimenti UE																		
03.01.06.1.04.004	Finanziamenti da iniziative U.E.		796.261,86	270.699,13	525.562,73	525.562,73	0,00	0,00	125.520,48	125.520,48	0,00	125.520,48	0,00	0,00	500.141,44	669.207,78	0,00	169.066,34	134.323,50
03.01.06.1.04.002	Finanziamenti da Programma Quadro Ricerca U.E.		800.865,86	270.699,13	530.166,73	530.166,73	0,00	0,00	125.520,48	125.520,48	0,00	125.520,48	0,00	0,00	500.141,44	669.207,78	0,00	169.066,34	134.323,50
03.01.06.1.05	Trasferimenti da Regioni ed Enti locali																		
03.01.06.1.05.002	Altri contributi delle regioni e degli enti locali		1.294.000,00	0,00	1.294.000,00	1.294.000,00	0,00	0,00	474.864,97	474.864,97	0,00	474.864,97	0,00	0,00	946.300,43	899.437,34	0,00	86.863,09	1.068.657,03
03.01.06.1.05.001	Finanziamenti delle Regioni per attività PO.R. e per altre iniziative programmate		25.000,00	34.500,00	59.500,00	59.500,00	0,00	0,00	59.500,00	59.500,00	0,00	59.500,00	0,00	0,00	29.202,38	59.500,00	0,00	30.297,62	0,00
03.01.06.1.05.003	Totale categoria 03.01.06.1.05		1.319.000,00	34.500,00	1.353.500,00	1.353.500,00	0,00	0,00	119.000,00	119.000,00	0,00	119.000,00	0,00	0,00	975.502,81	958.937,34	0,00	86.863,09	1.068.657,03
03.01.06.1.06	Trasferimenti da altri Enti Pubblici																		
03.01.06.1.06.002	Altri finanziamenti degli enti del settore pubblico per iniziative dell'ente		1.534.500,00	962.997,80	2.497.497,80	2.497.497,80	0,00	0,00	423.766,45	423.766,45	0,00	423.766,45	0,00	0,00	1.396.033,96	1.075.452,77	0,00	321.481,19	1.457.664,37
03.01.06.1.06.001	Totale categoria 03.01.06.1.06		1.534.500,00	962.997,80	2.497.497,80	2.497.497,80	0,00	0,00	423.766,45	423.766,45	0,00	423.766,45	0,00	0,00	1.396.033,96	1.075.452,77	0,00	321.481,19	1.457.664,37
03.01.06.1.07	Trasferimenti da soggetti privati																		
03.01.06.1.07.003	Altri finanziamenti di soggetti privati per iniziative dell'ente		37.750,00	13.156,46	50.906,46	50.906,46	0,00	0,00	55.211,00	55.211,00	0,00	55.211,00	0,00	0,00	46.703,54	64.607,46	0,00	28.919,55	0,00
03.01.06.1.07.002	Totale categoria 03.01.06.1.07		37.750,00	13.156,46	50.906,46	50.906,46	0,00	0,00	55.211,00	55.211,00	0,00	55.211,00	0,00	0,00	46.703,54	64.607,46	0,00	28.919,55	0,00
03.01.06.1.08	Totale Titolo I		4.622.636,86	1.405.327,07	6.027.963,93	6.027.963,93	0,00	0,00	1.022.242,00	1.022.242,00	0,00	1.022.242,00	0,00	0,00	3.664.862,54	3.172.326,75	0,00	78.085,77	3.502.198,35
03.01.06.2	Compensi per prestazioni di servizi tecnico-scientifici																		
03.01.06.2.01	Entrate per prestazioni di servizi e vendite prodotti																		
03.01.06.2.01.006	Prestazioni di servizi e vendite di prodotti		71.568,00	3.483,40	75.051,40	75.051,40	0,00	0,00	40.133,94	40.133,94	0,00	40.133,94	0,00	0,00	91.972,45	72.266,10	0,00	19.713,35	51.889,24
03.01.06.2.01.001	Ricerche e servizi commissionati da amministrazioni pubbliche		65.000,00	46.200,00	111.200,00	111.200,00	0,00	0,00	51.492,40	51.492,40	0,00	51.492,40	0,00	0,00	92.466,22	85.272,57	0,00	7.183,65	59.484,83



RENDICONTO FINANZIARIO GESTIONALE ESERCIZIO 2011  
Parte Entrate

Codice	Titoli / Categorie	Denominazione	GESTIONE DI COMPETENZA										GESTIONE DEI RISULTATI										GESTIONE DI CASSA				Totale del bilancio al termine dell'esercizio	
			Previsioni		Recessi		Somme accertate		Rimasti da riscuotere		Differenze rispetto alle previsioni		Riscatti a titolo esercizio		Rimasti da riscuotere		Totali		Variazioni		Previsione definitiva		Rimasti da riscuotere		Differenze rispetto alle previsioni			
			1	2	3	4	5	6	7	8	9	10	11	12	13	14	15	16	17	18	19	20	21	22	23	24		
03.039.1.06.002	03.039.1.06.002	Altri finanziamenti degli enti del settore pubblico per iniziative del settore	20.000,00	19.995,37	3,50	39.992,37	39.992,37	0,00	39.992,37	0,00	0,00	0,00	0,00	0,00	0,00	0,00	22.655,05	39.992,37	17.937,32	0,00	0,00	0,00	0,00	0,00	0,00	0,00	0,00	
03.039.1.07.003	03.039.1.07.003	Altri finanziamenti di soggetti privati per iniziative del settore	20.000,00	19.995,37	3,50	39.992,37	39.992,37	0,00	39.992,37	0,00	0,00	0,00	0,00	0,00	0,00	0,00	22.655,05	39.992,37	17.937,32	0,00	0,00	0,00	0,00	0,00	0,00	0,00	0,00	
03.039.2.01.006	03.039.2.01.006	Previsione di servizi e vendita di prodotti	0,00	160,00	0,00	160,00	160,00	5,50	160,00	0,00	0,00	0,00	0,00	0,00	0,00	0,00	192,41	254,50	61,89	0,00	0,00	0,00	0,00	0,00	0,00	0,00	0,00	
03.041.02.018	03.041.02.018	Finanziamenti M.L.U.R. relativi al Fondo Agrosolare per la Ricerca (FAR)	0,00	0,00	0,00	0,00	0,00	0,00	0,00	0,00	0,00	0,00	0,00	0,00	0,00	0,00	192,41	254,50	61,89	0,00	0,00	0,00	0,00	0,00	0,00	0,00	0,00	
03.041.02.016	03.041.02.016	Finanziamenti M.L.U.R. relativi ai fondi per gli investimenti della Ricerca di Base (FIRB)	0,00	0,00	0,00	0,00	0,00	0,00	0,00	0,00	0,00	0,00	0,00	0,00	0,00	0,00	192,41	254,50	61,89	0,00	0,00	0,00	0,00	0,00	0,00	0,00	0,00	
03.041.02.004	03.041.02.004	Finanziamenti M.L.U.R. relativi ai fondi FISE, PRIN, FARE, progetti sinergici ed altri, cultura, ricerca	0,00	0,00	0,00	0,00	0,00	0,00	0,00	0,00	0,00	0,00	0,00	0,00	0,00	0,00	116.990,96	139.272,88	41.056,47	0,00	0,00	0,00	0,00	0,00	0,00	0,00	0,00	
03.041.03	03.041.03	Finanziamenti da altri Ministeri	0,00	0,00	0,00	0,00	0,00	0,00	0,00	0,00	0,00	0,00	0,00	0,00	0,00	0,00	192,41	254,50	61,89	0,00	0,00	0,00	0,00	0,00	0,00	0,00	0,00	
03.041.03.015	03.041.03.015	Finanziamenti da M.L.U.R. per altre iniziative progettuali	0,00	0,00	0,00	0,00	0,00	0,00	0,00	0,00	0,00	0,00	0,00	0,00	0,00	0,00	192,41	254,50	61,89	0,00	0,00	0,00	0,00	0,00	0,00	0,00	0,00	
03.041.03.015	03.041.03.015	Finanziamenti da contributi da altri ministeri	53.000,00	84.985,36	0,00	238.045,56	238.045,56	238.045,56	238.045,56	0,00	0,00	0,00	0,00	0,00	0,00	0,00	216.738,42	12.528,86	0,00	0,00	0,00	0,00	0,00	0,00	0,00	0,00	0,00	0,00
03.041.04	03.041.04	Finanziamenti da UE	53.000,00	84.985,36	0,00	238.045,56	238.045,56	238.045,56	238.045,56	0,00	0,00	0,00	0,00	0,00	0,00	0,00	216.738,42	12.528,86	0,00	0,00	0,00	0,00	0,00	0,00	0,00	0,00	0,00	
03.041.04.004	03.041.04.004	Finanziamenti da altre iniziative U.E.	152.400,00	10.243,23	0,00	162.723,23	162.723,23	162.723,23	162.723,23	0,00	0,00	0,00	0,00	0,00	0,00	0,00	113.479,48	113.479,48	41.081,63	0,00	0,00	0,00	0,00	0,00	0,00	0,00	0,00	
03.041.04.003	03.041.04.003	Finanziamenti da parte di organismi internazionali	35.000,25	78.439,23	0,00	113.479,48	113.479,48	0,00	113.479,48	0,00	0,00	0,00	0,00	0,00	0,00	0,00	0,00	0,00	0,00	0,00	0,00	0,00	0,00	0,00	0,00	0,00	0,00	
03.041.04.002	03.041.04.002	Finanziamenti da Programma Quadro Ricerca U.E.	32.999,18	62.333,24	0,00	194.928,42	194.928,42	0,00	194.928,42	0,00	0,00	0,00	0,00	0,00	0,00	0,00	0,00	0,00	0,00	0,00	0,00	0,00	0,00	0,00	0,00	0,00	0,00	
03.041.04.001	03.041.04.001	Finanziamenti da Regioni per attività F.T.O.R. e per altre iniziative progettuali	229.111,43	251.015,70	0,00	471.121,13	308.085,90	162.384,23	470.790,13	0,00	0,00	0,00	0,00	0,00	0,00	0,00	0,00	0,00	0,00	0,00	0,00	0,00	0,00	0,00	0,00	0,00	0,00	0,00
03.041.05	03.041.05	Finanziamenti da Regioni ed Enti locali	32.000,00	0,00	0,00	32.000,00	7.000,00	25.000,00	32.000,00	0,00	0,00	0,00	0,00	0,00	0,00	0,00	0,00	0,00	0,00	0,00	0,00	0,00	0,00	0,00	0,00	0,00	0,00	
03.041.05.002	03.041.05.002	Altri contributi dalle regioni e dagli enti locali	0,00	0,00	0,00	0,00	0,00	0,00	0,00	0,00	0,00	0,00	0,00	0,00	0,00	0,00	0,00	0,00	0,00	0,00	0,00	0,00	0,00	0,00	0,00	0,00	0,00	
03.041.05.004	03.041.05.004	Finanziamenti da enti locali per iniziative progettuali	0,00	0,00	0,00	0,00	0,00	0,00	0,00	0,00	0,00	0,00	0,00	0,00	0,00	0,00	0,00	0,00	0,00	0,00	0,00	0,00	0,00	0,00	0,00	0,00	0,00	
03.041.05.001	03.041.05.001	Finanziamenti da Regioni per attività F.T.O.R. e per altre iniziative progettuali	32.000,00	0,00	0,00	32.000,00	7.000,00	25.000,00	32.000,00	0,00	0,00	0,00	0,00	0,00	0,00	0,00	0,00	0,00	0,00	0,00	0,00	0,00	0,00	0,00	0,00	0,00	0,00	
03.041.06	03.041.06	Finanziamenti da altri Enti Pubblici	5.705,36	48.213,00	0,00	53.917,36	3.750,00	50.167,36	53.917,36	0,00	0,00	0,00	0,00	0,00	0,00	0,00	0,00	0,00	0,00	0,00	0,00	0,00	0,00	0,00	0,00	0,00	0,00	
03.041.06.002	03.041.06.002	Altri finanziamenti degli enti del settore pubblico per iniziative del settore	5.705,36	48.213,00	0,00	53.917,36	3.750,00	50.167,36	53.917,36	0,00	0,00	0,00	0,00	0,00	0,00	0,00	0,00	0,00	0,00	0,00	0,00	0,00	0,00	0,00	0,00	0,00	0,00	
03.041.07	03.041.07	Finanziamenti da soggetti privati	5.705,36	48.213,00	0,00	53.917,36	3.750,00	50.167,36	53.917,36	0,00	0,00	0,00	0,00	0,00	0,00	0,00	0,00	0,00	0,00	0,00	0,00	0,00	0,00	0,00	0,00	0,00	0,00	
03.041.07.003	03.041.07.003	Altri finanziamenti di soggetti privati per iniziative del settore	0,00	0,00	0,00	0,00	0,00	0,00	0,00	0,00	0,00	0,00	0,00	0,00	0,00	0,00	0,00	0,00	0,00	0,00	0,00	0,00	0,00	0,00	0,00	0,00	0,00	
03.041.08	03.041.08	Finanziamenti da altri Enti Pubblici	349.877,79	531.464,26	0,00	881.342,05	639.271,00	1.152.269,05	1.152.269,05	0,00	0,00	0,00	0,00	0,00	0,00	0,00	0,00	0,00	0,00	0,00	0,00	0,00	0,00	0,00	0,00	0,00	0,00	
03.041.2	03.041.2	Compensi per prestazioni di servizi tecnico-scientifici	349.877,79	531.464,26	0,00	881.342,05	639.271,00	1.152.269,05	1.152.269,05	0,00	0,00	0,00	0,00	0,00	0,00	0,00	0,00	0,00	0,00	0,00	0,00	0,00	0,00	0,00	0,00	0,00	0,00	













RENDICONTO FINANZIARIO GESTIONALE ESERCIZIO 2011

Parte Entrate

Codice	Denominazione	GESTIONE DI COMPETENZA										GESTIONE DEI RESIDUI ATTIVI						GESTIONE DI CASSA				Totale dei residui attivi al termine dell'esercizio 20 = (6 + 12)
		Previdenti		Somme accertate		Differenze rispetto alle previsioni		Renditi a titolo esercizio 10	Riscossioni 11	Rimasti da riscuotere 12	Totali		Variazioni		Previsione definitiva 16	Riscossioni 17 = (5 + 11)	Differenze rispetto alle previsioni		Totale dei residui passivi al termine dell'esercizio 20 = (6 + 12)			
		Variazioni in aumento 2	Variazioni in diminuzione 3	4 = (1 + 2 - 3)	Previsione definitiva 4	Risorse 5	Totale accertate 6				7 = (3 + 6)	In pub 8 = (7 - 4)	In meno 9 = (4 - 7)	13 = (11 + 12)			In pub 14 = (13 - 10)	In meno 15 = (10 - 13)		In pub 18 = (17 - 16)	In meno 19 = (16 - 17)	
<b>03.080</b>	<b>Totale C.A.R. 077</b>	2.093.960,00	34.813,12	1.182.253,38	1.233.494,74	1.491.666,81	1.680.628,11	521.729,89	965.875,52	538.713,85	300.645,57	238.068,28	3.006.445,57	0,00	1.792.312,38	447.237,07	19.602,49	427.028,58				
<b>03.080.1</b>	<b>SCIENZE MARINE</b>																					
<b>03.080.1.03</b>	<b>Trasferimenti</b>																					
03.080.1.03.04	Finanziamenti del M.I.U.R. per altre iniziative programmati	0,00	0,00	0,00	0,00	0,00	0,00	0,00	0,00	3,10	0,00	0,00	3,10	0,00	3,10	1,14	0,00	0,00				
03.080.1.03.05	Finanziamenti e contributi da altri Ministeri	0,00	0,00	0,00	0,00	0,00	0,00	0,00	0,00	27.725,67	0,00	27.725,67	0,00	27.725,67	0,00	0,00	17.536,28	0,00	27.725,67			
	<b>Totale categoria 03.080.1.03</b>	<b>0,00</b>	<b>0,00</b>	<b>0,00</b>	<b>0,00</b>	<b>0,00</b>	<b>0,00</b>	<b>0,00</b>	<b>0,00</b>	<b>27.728,77</b>	<b>0,00</b>	<b>27.728,77</b>	<b>0,00</b>	<b>27.728,77</b>	<b>0,00</b>	<b>0,00</b>	<b>17.536,28</b>	<b>0,00</b>	<b>27.728,77</b>			
<b>03.080.3</b>	<b>Entrate diverse</b>																					
<b>03.080.3.02</b>	<b>Altre entrate</b>																					
03.080.3.02.04	Altre entrate	0,00	0,00	0,00	0,00	0,00	0,00	0,00	0,00	1.600,00	0,00	1.600,00	0,00	1.600,00	0,00	0,00	0,00	0,00	1.600,00			
	<b>Totale categoria 03.080.3.02</b>	<b>0,00</b>	<b>0,00</b>	<b>0,00</b>	<b>0,00</b>	<b>0,00</b>	<b>0,00</b>	<b>0,00</b>	<b>0,00</b>	<b>1.600,00</b>	<b>0,00</b>	<b>1.600,00</b>	<b>0,00</b>	<b>1.600,00</b>	<b>0,00</b>	<b>0,00</b>	<b>0,00</b>	<b>0,00</b>	<b>1.600,00</b>			
<b>03.080.3.03</b>	<b>Altre entrate</b>																					
03.080.3.03.04	Altre entrate	0,00	0,00	0,00	0,00	0,00	0,00	0,00	0,00	1.600,00	0,00	1.600,00	0,00	1.600,00	0,00	0,00	0,00	0,00	1.600,00			
	<b>Totale categoria 03.080.3.03</b>	<b>0,00</b>	<b>0,00</b>	<b>0,00</b>	<b>0,00</b>	<b>0,00</b>	<b>0,00</b>	<b>0,00</b>	<b>0,00</b>	<b>1.600,00</b>	<b>0,00</b>	<b>1.600,00</b>	<b>0,00</b>	<b>1.600,00</b>	<b>0,00</b>	<b>0,00</b>	<b>0,00</b>	<b>0,00</b>	<b>1.600,00</b>			
<b>03.080.3.04</b>	<b>Altre entrate</b>																					
03.080.3.04.04	Altre entrate	0,00	0,00	0,00	0,00	0,00	0,00	0,00	0,00	29.232,77	0,00	29.232,77	0,00	29.232,77	0,00	0,00	17.536,28	0,00	29.232,77			
	<b>Totale C.A.R. 080</b>	<b>0,00</b>	<b>0,00</b>	<b>0,00</b>	<b>0,00</b>	<b>0,00</b>	<b>0,00</b>	<b>0,00</b>	<b>0,00</b>	<b>29.232,77</b>	<b>0,00</b>	<b>29.232,77</b>	<b>0,00</b>	<b>29.232,77</b>	<b>0,00</b>	<b>0,00</b>	<b>17.536,28</b>	<b>0,00</b>	<b>29.232,77</b>			
<b>03.083</b>	<b>SISTEMA PRODUZIONE ANIMALE IN AZIENDE MEDITERRANEE</b>																					
<b>03.083.1</b>	<b>Trasferimenti</b>																					
<b>03.083.1.02</b>	<b>Trasferimenti dal M.I.U.R.</b>																					
03.083.1.02.04	Finanziamento del M.I.U.R. relativo a PRB, PRIN, P.I.A.R. progetti strategici e di diff. cultura scient.	49.286,00	0,00	0,00	49.286,00	49.501,00	49.501,00	215,00	0,00	0,00	0,00	0,00	215,00	0,00	49.501,00	215,00	0,00	0,00	49.501,00			
	<b>Totale categoria 03.083.1.02</b>	<b>49.286,00</b>	<b>0,00</b>	<b>0,00</b>	<b>49.286,00</b>	<b>49.501,00</b>	<b>49.501,00</b>	<b>215,00</b>	<b>0,00</b>	<b>0,00</b>	<b>0,00</b>	<b>0,00</b>	<b>215,00</b>	<b>0,00</b>	<b>49.501,00</b>	<b>215,00</b>	<b>0,00</b>	<b>0,00</b>	<b>49.501,00</b>			
<b>03.083.1.04</b>	<b>Trasferimenti da UE</b>																					
03.083.1.04.04	Finanziamenti da altre iniziative U.E.	36.923,75	0,00	0,00	36.923,75	0,00	0,00	0,00	36.923,75	0,00	0,00	0,00	0,00	0,00	0,00	0,00	0,00	0,00	0,00			
	<b>Totale categoria 03.083.1.04</b>	<b>36.923,75</b>	<b>0,00</b>	<b>0,00</b>	<b>36.923,75</b>	<b>0,00</b>	<b>0,00</b>	<b>0,00</b>	<b>36.923,75</b>	<b>0,00</b>	<b>0,00</b>	<b>0,00</b>	<b>0,00</b>	<b>0,00</b>	<b>0,00</b>	<b>0,00</b>	<b>0,00</b>	<b>0,00</b>	<b>0,00</b>			
<b>03.083.1.05</b>	<b>Trasferimenti da Regioni ed Enti locali</b>																					
03.083.1.05.02	Altri contributi delle regioni e degli enti locali	20.900,00	137.750,00	0,00	158.650,00	207.750,00	207.750,00	49.100,00	0,00	0,00	0,00	0,00	49.100,00	0,00	207.750,00	105.787,09	0,00	0,00	207.750,00			
03.083.1.05.03	Finanziamenti dalle Regioni per attività P.O.R. e per altre iniziative programmate	220.000,00	0,00	0,00	220.000,00	412.500,00	412.500,00	192.500,00	0,00	0,00	0,00	0,00	192.500,00	0,00	412.500,00	210.046,56	0,00	0,00	412.500,00			
	<b>Totale categoria 03.083.1.05</b>	<b>240.900,00</b>	<b>137.750,00</b>	<b>0,00</b>	<b>378.650,00</b>	<b>620.250,00</b>	<b>620.250,00</b>	<b>241.600,00</b>	<b>0,00</b>	<b>0,00</b>	<b>0,00</b>	<b>0,00</b>	<b>241.600,00</b>	<b>0,00</b>	<b>620.250,00</b>	<b>315.833,65</b>	<b>0,00</b>	<b>0,00</b>	<b>620.250,00</b>			
<b>03.083.1.06</b>	<b>Trasferimenti da altri Enti Pubblici</b>																					
03.083.1.06.02	Altri finanziamenti dagli enti del settore pubblico per iniziative delittive	0,00	28.870,00	0,00	28.870,00	391.183,00	391.183,00	12.248,00	0,00	0,00	0,00	0,00	12.248,00	0,00	391.183,00	17.545,15	0,00	0,00	391.183,00			
	<b>Totale categoria 03.083.1.06</b>	<b>0,00</b>	<b>28.870,00</b>	<b>0,00</b>	<b>28.870,00</b>	<b>391.183,00</b>	<b>391.183,00</b>	<b>12.248,00</b>	<b>0,00</b>	<b>0,00</b>	<b>0,00</b>	<b>0,00</b>	<b>12.248,00</b>	<b>0,00</b>	<b>391.183,00</b>	<b>17.545,15</b>	<b>0,00</b>	<b>0,00</b>	<b>391.183,00</b>			
<b>03.083.1.07</b>	<b>Trasferimenti da soggetti privati</b>																					
03.083.1.07.03	Altri finanziamenti di soggetti privati per iniziative delittive	25.500,00	11.500,00	3.000,00	34.000,00	40.000,00	40.000,00	6.000,00	0,00	0,00	0,00	0,00	6.000,00	0,00	40.000,00	19.932,77	0,00	0,00	40.000,00			
	<b>Totale categoria 03.083.1.07</b>	<b>25.500,00</b>	<b>11.500,00</b>	<b>3.000,00</b>	<b>34.000,00</b>	<b>40.000,00</b>	<b>40.000,00</b>	<b>6.000,00</b>	<b>0,00</b>	<b>0,00</b>	<b>0,00</b>	<b>0,00</b>	<b>6.000,00</b>	<b>0,00</b>	<b>40.000,00</b>	<b>19.932,77</b>	<b>0,00</b>	<b>0,00</b>	<b>40.000,00</b>			
<b>03.084</b>	<b>SISTEMI AGRICOLE FORESTALI DEL MEDITERRANEO</b>																					
<b>03.084.1</b>	<b>Trasferimenti</b>																					
<b>03.084.1.03</b>	<b>Trasferimenti da altri Ministeri</b>																					
03.084.1.03.04	Finanziamenti del M.I.U.R. per altre iniziative programmate	2.275,00	0,00	2.275,00	0,00	0,00	0,00	0,00	0,00	7.329,61	0,00	7.329,61	0,00	7.329,61	0,00	0,00	4.633,28	0,00	7.329,61			
03.084.1.03.05	Finanziamenti e contributi da altri Ministeri	995.790,00	30.660,00	34.811,00	90.409,95	34.811,00	135.250,95	90.409,95	0,00	117.225,00	104.225,00	13.900,00	117.225,00	0,00	194.634,95	41.042,15	0,00	0,00	194.634,95			
03.084.1.03.05	Finanziamenti ministeriali per le attività previste nel P.O.S.	0,00	11.250,00	0,00	11.250,00	0,00	0,00	0,00	0,00	0,00	0,00	0,00	0,00	0,00	0,00	0,00	7.033,10	0,00	7.033,10			
	<b>Totale categoria 03.084.1.03</b>	<b>998.065,00</b>	<b>41.910,00</b>	<b>37.086,00</b>	<b>101.669,95</b>	<b>34.811,00</b>	<b>135.250,95</b>	<b>90.409,95</b>	<b>0,00</b>	<b>124.554,61</b>	<b>104.225,00</b>	<b>13.900,00</b>	<b>117.225,00</b>	<b>0,00</b>	<b>194.634,95</b>	<b>41.042,15</b>	<b>0,00</b>	<b>0,00</b>	<b>194.634,95</b>			



RENDICONTO FINANZIARIO GESTIONALE ESERCIZIO 2011  
Parte Entrate

Codice	Titoli / CATEGORIE	Denominazione	GESTIONE DI COMPETENZA										GESTIONE DEI RISORSI ATTIVI						GESTIONE DI CASSA				Totale del bilancio al termine dell'esercizio
			Previsioni		Somme accertate		Differenze rispetto alle previsioni		Riscatti a titolo esercizio		Riscatti da riscattare		Totali		Variazioni		Previsione definitiva		Riscostituzioni		Differenze rispetto alle previsioni		
			1	2	3	4	5	6	7	8	9	10	11	12	13	14	15	16	17	18	19	20	
03.084.1.06.004	03.084.1.06.004	Trasferimenti da UE	0,00	180,000,00	0,00	180,000,00	0,00	0,00	31,492,74	0,00	31,492,74	0,00	0,00	0,00	135,220,08	0,00	0,00	0,00	0,00	135,220,08	211,949,74		
03.084.1.06.003	03.084.1.06.003	Finanziamenti da parte di organismi internazionali	0,00	0,00	0,00	0,00	0,00	92,45	0,00	92,45	0,00	0,00	0,00	0,00	92,45	0,00	0,00	0,00	0,00	92,45	0,00		
03.084.1.06.002	03.084.1.06.002	Finanziamenti da Programma Quadro Ricerca U.E.	50,300,00	0,00	50,300,00	4,914,00	50,200,00	0,00	73,129,18	0,00	73,129,18	0,00	0,00	0,00	73,129,18	0,00	0,00	0,00	0,00	73,129,18	117,043,18		
03.084.1.06.001	03.084.1.06.001	Finanziamenti da altri Enti Pubblici	50,300,00	180,000,00	0,00	230,300,00	230,300,00	0,00	105,171,37	0,00	105,171,37	0,00	0,00	0,00	105,171,37	0,00	0,00	0,00	0,00	105,171,37	338,992,92		
03.084.1.06.002	03.084.1.06.002	Trasferimenti da Regioni ed Enti locali	126,940,00	36,610,00	115,610,00	79,297,56	36,610,00	297,56	26,400,00	15,500,00	11,900,00	0,00	0,00	0,00	69,844,01	0,00	0,00	0,00	0,00	69,844,01	47,610,00		
03.084.1.06.004	03.084.1.06.004	Altri contributi delle regioni e degli enti locali	0,00	2,000,00	2,000,00	1,800,00	600,00	0,00	0,00	0,00	0,00	0,00	0,00	981,50	0,00	0,00	0,00	0,00	981,50	0,00			
03.084.1.06.003	03.084.1.06.003	Finanziamenti da gli enti locali per iniziative progettuali	126,940,00	38,610,00	117,610,00	80,097,56	37,210,00	297,56	26,400,00	15,500,00	11,900,00	0,00	0,00	0,00	70,825,60	0,00	0,00	0,00	0,00	70,825,60	48,210,00		
03.084.1.06.002	03.084.1.06.002	Altri finanziamenti degli enti del settore pubblico per iniziative di ricerca	2,900,00	31,033,00	33,533,00	14,396,45	19,136,45	33,533,00	0,00	22,944,00	9,400,00	0,00	0,00	0,00	31,146,02	0,00	0,00	0,00	0,00	31,146,02	32,680,45		
03.084.1.07	03.084.1.07	Totale categoria 03.084.1.06	2,900,00	31,033,00	33,533,00	14,396,45	19,136,45	33,533,00	0,00	22,944,00	9,400,00	0,00	0,00	0,00	31,146,02	0,00	0,00	0,00	0,00	31,146,02	32,680,45		
03.084.1.07.003	03.084.1.07.003	Altri finanziamenti di soggetti privati per iniziative di ricerca	0,00	700,00	700,00	700,00	0,00	700,00	0,00	0,00	0,00	0,00	0,00	0,00	700,00	0,00	0,00	0,00	0,00	700,00	0,00		
03.084.2	03.084.2	Totale categoria 03.084.1.07	0,00	700,00	700,00	700,00	0,00	700,00	0,00	0,00	0,00	0,00	0,00	0,00	700,00	0,00	0,00	0,00	0,00	700,00	0,00		
03.084.2.01	03.084.2.01	Totale Titolo I	777,665,00	291,035,00	428,010,00	203,016,06	315,101,45	518,217,51	0,00	279,569,98	129,035,00	0,00	0,00	0,00	279,477,43	0,00	0,00	0,00	0,00	279,477,43	465,553,98		
03.084.2.01.001	03.084.2.01.001	Entrate per prestazioni di servizi e vendita prodotti	0,00	0,00	0,00	0,00	0,00	0,00	0,00	6,600,00	6,600,00	0,00	0,00	0,00	6,600,00	0,00	0,00	0,00	0,00	6,600,00	0,00		
03.084.2.01.002	03.084.2.01.002	Prestazioni di servizi e vendita di prodotti	15,540,00	8,000,00	18,000,00	1,500,00	16,500,00	18,000,00	0,00	6,500,00	6,500,00	0,00	0,00	0,00	6,500,00	0,00	0,00	0,00	0,00	6,500,00	16,500,00		
03.084.2.01.003	03.084.2.01.003	Ricerca e servizi commissionati da amministrazioni pubbliche	0,00	99,880,00	99,880,00	10,000,00	89,880,00	99,880,00	0,00	1,171,00	1,171,00	0,00	0,00	0,00	1,171,00	0,00	0,00	0,00	0,00	1,171,00	90,850,00		
03.084.2.01.004	03.084.2.01.004	Ricerca e servizi commissionati da soggetti privati	15,540,00	107,880,00	117,660,00	11,500,00	106,160,00	117,660,00	0,00	14,271,00	13,100,00	0,00	0,00	0,00	14,271,00	0,00	0,00	0,00	0,00	14,271,00	107,351,00		
03.084.3	03.084.3	Totale Titolo II	15,540,00	107,880,00	117,660,00	11,500,00	106,160,00	117,660,00	0,00	14,271,00	13,100,00	0,00	0,00	0,00	14,271,00	0,00	0,00	0,00	0,00	14,271,00	107,351,00		
03.084.3.02	03.084.3.02	Entrate diverse	0,00	6,60	6,60	6,60	6,60	6,60	0,00	0,00	0,00	0,00	0,00	6,60	0,00	0,00	0,00	0,00	6,60	6,60	0,00		
03.084.3.02.003	03.084.3.02.003	Altre entrate	0,00	6,60	6,60	6,60	6,60	6,60	0,00	0,00	0,00	0,00	0,00	6,60	0,00	0,00	0,00	0,00	6,60	6,60	0,00		
03.084.3.02.004	03.084.3.02.004	Risparmi e rimborsi diversi	0,00	0,00	0,00	0,00	0,00	0,00	0,00	0,00	0,00	0,00	0,00	0,00	0,00	0,00	0,00	0,00	0,00	0,00	0,00		
03.084.3.02.005	03.084.3.02.005	Totale categoria 03.084.3.02	0,00	6,60	6,60	6,60	6,60	6,60	0,00	0,00	0,00	0,00	0,00	6,60	0,00	0,00	0,00	0,00	6,60	6,60	0,00		
03.084.4	03.084.4	Totale Titolo III	0,00	6,60	6,60	6,60	6,60	6,60	0,00	0,00	0,00	0,00	0,00	6,60	0,00	0,00	0,00	0,00	6,60	6,60	0,00		
03.084.4.01	03.084.4.01	Totale C.d.R. 084	796,205,00	399,621,00	546,096,00	215,222,66	421,281,45	636,404,11	0,00	293,840,98	142,135,00	0,00	0,00	0,00	293,747,46	0,00	0,00	0,00	0,00	293,747,46	573,204,98		
03.084.4.02	03.084.4.02	STUDIO DEGLI ECOSISTEMI	0,00	0,00	0,00	0,00	0,00	0,00	0,00	0,00	0,00	0,00	0,00	0,00	0,00	0,00	0,00	0,00	0,00	0,00	0,00		
03.084.4.03	03.084.4.03	Composti per prestazioni di servizi tecnico-scientifici	0,00	0,00	0,00	0,00	0,00	0,00	0,00	0,00	0,00	0,00	0,00	0,00	0,00	0,00	0,00	0,00	0,00	0,00	0,00		
03.084.4.04	03.084.4.04	Entrate per prestazioni di servizi e vendita prodotti	0,00	0,00	0,00	0,00	0,00	0,00	0,00	4,200,00	4,200,00	0,00	0,00	0,00	4,200,00	0,00	0,00	0,00	0,00	4,200,00	4,200,00		
03.084.4.05	03.084.4.05	Ricerca e servizi commissionati da soggetti privati	0,00	0,00	0,00	0,00	0,00	0,00	0,00	4,200,00	4,200,00	0,00	0,00	0,00	4,200,00	0,00	0,00	0,00	0,00	4,200,00	4,200,00		
03.084.4.06	03.084.4.06	Totale categoria 03.084.4.01	0,00	0,00	0,00	0,00	0,00	0,00	0,00	4,200,00	4,200,00	0,00	0,00	0,00	4,200,00	0,00	0,00	0,00	0,00	4,200,00	4,200,00		
03.084.4.07	03.084.4.07	Totale Titolo II	0,00	0,00	0,00	0,00	0,00	0,00	0,00	4,200,00	4,200,00	0,00	0,00	0,00	4,200,00	0,00	0,00	0,00	0,00	4,200,00	4,200,00		
03.084.4.08	03.084.4.08	Totale C.d.R. 084	796,205,00	399,621,00	546,096,00	215,222,66	421,281,45	636,404,11	0,00	293,840,98	142,135,00	0,00	0,00	0,00	293,747,46	0,00	0,00	0,00	0,00	293,747,46	573,204,98		
03.106	03.106	VALORIZZAZIONE DEL LEGNO E DELLE SPECIE ARBOREE	0,00	0,00	0,00	0,00	0,00	0,00	0,00	0,00	0,00	0,00	0,00	0,00	0,00	0,00	0,00	0,00	0,00	0,00	0,00		
03.106.1	03.106.1	Trasferimenti	0,00	0,00	0,00	0,00	0,00	0,00	0,00	0,00	0,00	0,00	0,00	0,00	0,00	0,00	0,00	0,00	0,00	0,00	0,00		
03.106.1.06.002	03.106.1.06.002	Altri finanziamenti degli enti del settore pubblico per iniziative di ricerca	0,00	25,976,72	25,976,72	0,00	25,976,72	25,976,72	0,00	0,00	0,00	0,00	0,00	0,00	25,976,72	0,00	0,00	0,00	0,00	25,976,72	25,976,72		
03.106.1.06.003	03.106.1.06.003	Totale categoria 03.106.1.06	0,00	25,976,72	25,976,72	0,00	25,976,72	25,976,72	0,00	0,00	0,00	0,00	0,00	0,00	25,976,72	0,00	0,00	0,00	0,00	25,976,72	25,976,72		
03.106.1.06.004	03.106.1.06.004	Totale categoria 03.106.1.06	0,00	25,976,72	25,976,72	0,00	25,976,72	25,976,72	0,00	0,00	0,00	0,00	0,00	0,00	25,976,72	0,00	0,00	0,00	0,00	25,976,72	25,976,72		

RENDICONTO FINANZIARIO GESTIONALE ESERCIZIO 2011

Parte Entrate

Codice	Titoli / CATEGORIE	Denominazione	GESTIONE DI COMPETENZA										GESTIONE DEI RENDIMENTI ATTIVI										GESTIONE DI CASSA				Totale del bilancio al termine dell'esercizio
			Previdibili			Somme accertate			Differenza rispetto alle previsioni				Rimasti da riscuotere		Rimasti da riscuotere		Rimasti da riscuotere		Previsione definitiva		Ricevimenti		Differenza rispetto alle previsioni				
			1	2	3	4 = (1+2+3)	5	6	7 = (5+6)	8 = (7+4)	9 = (4+7)	10	11	12	13 = (11+12)	14 = (13+10)	15 = (10+13)	16	17 = (5+11)	18 = (17+16)	19 = (16+17)	20 = (16+12)					
03.106.2	Totale Titolo I	Compenso per prestazioni di servizi tecnico-scientifici	0,00	25.976,72	0,00	25.976,72	25.976,72	0,00	0,00	52.133,90	2.461,135	2.461,135	52.133,90	0,00	0,00	0,00	17.201,05	2.522,45	0,00	14.648,50	28.618,07						
03.106.2.01	Compenso per prestazioni di servizi tecnico-scientifici	0,00	25.976,72	0,00	25.976,72	25.976,72	0,00	0,00	52.133,90	2.461,135	2.461,135	52.133,90	0,00	0,00	0,00	17.201,05	2.522,45	0,00	14.648,50	28.618,07							
03.106.2.01.001	Entrate per prestazioni di servizi e vendite prodotti	3.900,00	10.000,00	0,00	13.000,00	0,00	13.000,00	0,00	89.970,60	35.193,90	35.193,90	89.970,60	0,00	0,00	0,00	76.289,92	54.384,60	0,00	21.505,32	48.193,50							
03.106.2.01.003	Ricerche e servizi commissionati da amministrazioni pubbliche	10.800,00	1.813,00	0,00	12.613,00	3.015,00	9.600,00	12.613,00	20.700,00	9.900,00	9.900,00	17.700,00	0,00	3.000,00	0,00	22.483,13	10.815,00	0,00	11.643,13	19.300,00							
03.106.2.01.005	Ricerche e servizi commissionati da soggetti privati	11.300,00	11.815,00	0,00	23.615,00	3.015,00	22.600,00	23.615,00	110.670,60	41.604,00	41.604,00	107.670,60	0,00	3.000,00	0,00	98.248,05	65.999,60	0,00	33.148,45	67.695,00							
03.106.2	Totale categoria 03.106.2.01	11.300,00	11.815,00	0,00	23.615,00	3.015,00	22.600,00	23.615,00	110.670,60	41.604,00	41.604,00	107.670,60	0,00	3.000,00	0,00	98.248,05	65.999,60	0,00	33.148,45	67.695,00							
03.106.3	Totale Titolo II	Entrate diverse	0,00	0,00	0,00	0,00	0,00	0,00	0,00	0,00	0,00	0,00	0,00	0,00	0,00	0,00	0,00	0,00	0,00	0,00							
03.106.3.02	Entrate diverse	0,00	0,00	0,00	0,00	0,00	0,00	0,00	0,00	0,00	0,00	0,00	0,00	0,00	0,00	0,00	0,00	0,00	0,00	0,00							
03.106.3.02.003	Altre entrate	0,00	370,91	0,00	370,91	0,00	370,91	0,00	370,91	0,00	0,00	370,91	0,00	0,00	0,00	0,00	0,00	0,00	370,91	0,00							
03.106.3.02.005	Ricuperi e rimborsi diversi	0,00	370,91	0,00	370,91	0,00	370,91	0,00	370,91	0,00	0,00	370,91	0,00	0,00	0,00	0,00	0,00	0,00	370,91	0,00							
03.106.3	Totale categoria 03.106.3.02	0,00	370,91	0,00	370,91	0,00	370,91	0,00	370,91	0,00	0,00	370,91	0,00	0,00	0,00	0,00	0,00	0,00	370,91	0,00							
03.106.3.02	Totale Titolo III	0,00	370,91	0,00	370,91	0,00	370,91	0,00	370,91	0,00	0,00	370,91	0,00	0,00	0,00	0,00	0,00	0,00	370,91	0,00							
03.107	Totale C.d.R. 106	0,00	370,91	0,00	370,91	0,00	370,91	0,00	370,91	0,00	0,00	370,91	0,00	0,00	0,00	0,00	0,00	0,00	370,91	0,00							
03.107	Totale categoria 03.107	11.300,00	11.815,00	0,00	23.615,00	3.385,91	22.600,00	23.615,00	110.670,60	41.604,00	41.604,00	107.670,60	0,00	3.000,00	0,00	98.248,05	65.999,60	0,00	33.148,45	67.695,00							
03.107	Totale categoria 03.107.1.05	11.300,00	11.815,00	0,00	23.615,00	3.385,91	22.600,00	23.615,00	110.670,60	41.604,00	41.604,00	107.670,60	0,00	3.000,00	0,00	98.248,05	65.999,60	0,00	33.148,45	67.695,00							
03.107.1	Trasferimenti	0,00	0,00	0,00	0,00	0,00	0,00	0,00	0,00	0,00	0,00	0,00	0,00	0,00	0,00	0,00	0,00	0,00	0,00	0,00							
03.107.1.03	Trasferimenti da altri Ministeri	0,00	0,00	0,00	0,00	0,00	0,00	0,00	0,00	0,00	0,00	0,00	0,00	0,00	0,00	0,00	0,00	0,00	0,00	0,00							
03.107.1.03.014	Finanziamenti del M.I.U.R. per altre iniziative programmi	0,00	0,00	0,00	0,00	0,00	0,00	0,00	0,00	0,00	0,00	0,00	0,00	0,00	0,00	0,00	0,00	0,00	0,00	0,00							
03.107.1.03.015	Finanziamenti e contributi da altri ministeri	0,00	0,00	0,00	0,00	0,00	0,00	0,00	0,00	0,00	0,00	0,00	0,00	0,00	0,00	0,00	0,00	0,00	0,00	0,00							
03.107.1.04	Trasferimenti da U.E.	0,00	0,00	0,00	0,00	0,00	0,00	0,00	0,00	0,00	0,00	0,00	0,00	0,00	0,00	0,00	0,00	0,00	0,00	0,00							
03.107.1.04.004	Finanziamenti da altre iniziative U.E.	0,00	0,00	0,00	0,00	0,00	0,00	0,00	0,00	0,00	0,00	0,00	0,00	0,00	0,00	0,00	0,00	0,00	0,00	0,00							
03.107.1.04.003	Finanziamenti da parte di organismi internazionali	0,00	0,00	0,00	0,00	0,00	0,00	0,00	0,00	0,00	0,00	0,00	0,00	0,00	0,00	0,00	0,00	0,00	0,00	0,00							
03.107.1.04.002	Finanziamenti da Programmi Quadro Ricerca U.E.	0,00	0,00	0,00	0,00	0,00	0,00	0,00	0,00	0,00	0,00	0,00	0,00	0,00	0,00	0,00	0,00	0,00	0,00	0,00							
03.107.1.05	Totale categoria 03.107.1.05	0,00	0,00	0,00	0,00	0,00	0,00	0,00	0,00	0,00	0,00	0,00	0,00	0,00	0,00	0,00	0,00	0,00	0,00	0,00							
03.107.1.05.002	Altri contributi delle regioni e degli enti locali	0,00	0,00	0,00	0,00	0,00	0,00	0,00	0,00	0,00	0,00	0,00	0,00	0,00	0,00	0,00	0,00	0,00	0,00	0,00							
03.107.1.05.001	Finanziamenti delle Regioni per altro P.O.R. e per altre iniziative progettuali	0,00	0,00	0,00	0,00	0,00	0,00	0,00	0,00	0,00	0,00	0,00	0,00	0,00	0,00	0,00	0,00	0,00	0,00	0,00							
03.107.1.06	Totale categoria 03.107.1.06	0,00	0,00	0,00	0,00	0,00	0,00	0,00	0,00	0,00	0,00	0,00	0,00	0,00	0,00	0,00	0,00	0,00	0,00	0,00							
03.107.1.06.002	Altri finanziamenti degli enti del settore pubblico per iniziative definite	0,00	0,00	0,00	0,00	0,00	0,00	0,00	0,00	0,00	0,00	0,00	0,00	0,00	0,00	0,00	0,00	0,00	0,00	0,00							
03.107.1.07	Totale categoria 03.107.1.07	0,00	0,00	0,00	0,00	0,00	0,00	0,00	0,00	0,00	0,00	0,00	0,00	0,00	0,00	0,00	0,00	0,00	0,00	0,00							
03.107.1.07.003	Altri finanziamenti di soggetti privati per iniziative definite	0,00	0,00	0,00	0,00	0,00	0,00	0,00	0,00	0,00	0,00	0,00	0,00	0,00	0,00	0,00	0,00	0,00	0,00	0,00							
03.107.1.08	Totale categoria 03.107.1.08	0,00	0,00	0,00	0,00	0,00	0,00	0,00	0,00	0,00	0,00	0,00	0,00	0,00	0,00	0,00	0,00	0,00	0,00	0,00							
03.107.1.08.002	Altri finanziamenti di soggetti privati per iniziative definite	0,00	0,00	0,00	0,00	0,00	0,00	0,00	0,00	0,00	0,00	0,00	0,00	0,00	0,00	0,00	0,00	0,00	0,00	0,00							
03.107.1.09	Totale categoria 03.107.1.09	0,00	0,00	0,00	0,00	0,00	0,00	0,00	0,00	0,00	0,00	0,00	0,00	0,00	0,00	0,00	0,00	0,00	0,00	0,00							
03.107.1.09.003	Altri finanziamenti di soggetti privati per iniziative definite	0,00	0,00	0,00	0,00	0,00	0,00	0,00	0,00	0,00	0,00	0,00	0,00	0,00	0,00	0,00	0,00	0,00	0,00	0,00							
03.107.2	Totale Titolo I	Compenso per prestazioni di servizi tecnico-scientifici	0,00	25.976,72	0,00	25.976,72	25.976,72	0,00	52.133,90	2.461,135	2.461,135	52.133,90	0,00	0,00	0,00	17.201,05	2.522,45	0,00	14.648,50	28.618,07							
03.107.2.01	Entrate per prestazioni di servizi e vendite prodotti	0,00	25.976,72	0,00	25.976,72	25.976,72	0,00	25.976,72	52.133,90	2.461,135	2.461,135	52.133,90	0,00	0,00	0,00	17.201,05	2.522,45	0,00	14.648,50	28.618,07							
03.107.2.01.006	Prestazioni di servizi e vendite di prodotti	0,00	0,00	0,00	0,00	0,00	0,00	0,00	0,00	0,00	0,00	0,00	0,00	0,00	0,00	0,00	0,00	0,00	0,00	0,00							
03.107.2.01.001	Ricerche e servizi commissionati da amministrazioni pubbliche	3.900,00	10.000,00	0,00	13.000,00	0,00	13.000,00	0,00	89.970,60	35.193,90	35.193,90	89.970,60	0,00	0,00	0,00	76.289,92	54.384,60	0,00	21.505,32	48.193,50							
03.107.2.01.002	Ricerche e servizi commissionati da organismi internazionali	10.800,00	1.813,00	0,00	12.613,00	3.015,00	9.600,00	12.613,00	20.700,00	9.900,00	9.900,00	17.700,00	0,00	3.000,00	0,00	22.483,13	10.815,00	0,00	11.643,13	19.300,00							
03.107.2.01.003	Ricerche e servizi commissionati da soggetti privati	11.300,00	11.815,00	0,00	23.615,00	3.015,00	22.600,00	23.615,00	110.670,60	41.604,00	41.604,00	107.670,60	0,00	3.000,00	0,00	98.248,05	65.999,60	0,00	33.148,45	67.695,00							
03.107.2.01	Totale categoria 03.107.2.01	11.300,00	11.815,00	0,00	23.615,00	3.385,91	22.600,00	23.615,00	110.670,60	41.604,00	41.604,00	107.670,60	0,00	3.000,00	0,00	98.248,05	65.999,60	0,00	33.148,45	67.695,00							

RENDICONTO FINANZIARIO GESTIONALE ESERCIZIO 2011

Parte Entrate

Codice	Titolo / Categoria	Denominazione	GESTIONE DI COMPETENZA										GESTIONE DEI RESIDUI ATTIVI						GESTIONE DI CASSA				Totale dei residui al termine dell'esercizio 20 = (6 + 12)
			Previdenti			Somme accertate			Differenze rispetto alle previsioni			Renditi a titolo esercizio 10	Riscossioni 11	Rimasti da riscuotere 12	Variazioni		Previdenze definitive 16	Riscossioni 17 = (5 + 11)	Differenze rispetto alle previsioni				
			2	3	4 = (1 + 2 - 3)	5	6	7 = (3 + 4)	8 = (7 - 4)	9 = (4 - 7)	13 = (11 - 12)				14 = (13 - 10)	15 = (10 - 13)			18 = (17 - 16)	19 = (16 - 17)			
03.07.3	Totale Titolo II		58.000,00	116.199,99	0,00	174.199,99	92.086,73	82.163,26	174.199,99	0,00	84.182,93	46.862,93	7.220,00	54.182,93	0,00	109,50	138.999,66	3.847,90	34.080,15	89.383,26			
03.107.3.02	Entrate diverse																						
03.107.3.02.04	Altre entrate		0,00	46.960,00	0,00	46.960,00	0,00	46.960,00	0,00	0,00	0,00	0,00	0,00	0,00	0,00	0,00	0,00	0,00	0,00	46.960,00			
03.107.3.02.04	Altre entrate		0,00	865.209,00	0,00	865.209,00	197.383,59	667.825,41	865.209,00	0,00	0,00	0,00	0,00	0,00	0,00	197.383,59	197.383,59	0,00	0,00	667.825,41			
03.107.3.02.04	Ricambi e rimborsi diversi		0,00	912.169,00	0,00	912.169,00	197.383,59	714.785,41	912.169,00	0,00	0,00	0,00	0,00	0,00	0,00	197.383,59	197.383,59	0,00	0,00	714.785,41			
03.107.3.02.04	Totale categoria 03.107.3.02		0,00	912.169,00	0,00	912.169,00	197.383,59	714.785,41	912.169,00	0,00	0,00	0,00	0,00	0,00	0,00	197.383,59	197.383,59	0,00	0,00	714.785,41			
03.107.3.02.04	Totale Titolo III		0,00	912.169,00	0,00	912.169,00	197.383,59	714.785,41	912.169,00	0,00	0,00	0,00	0,00	0,00	0,00	197.383,59	197.383,59	0,00	0,00	714.785,41			
03.107.3.02.04	Totale C.d.R. 107		399.683,75	1.236.451,06	74.724,75	1.521.854,08	391.375,32	1.120.996,76	1.521.854,08	0,00	483.411,72	191.487,45	291.944,27	483.411,72	0,00	616.925,07	683.301,59	259.599,86	193.223,34	1.321.484,21			
03.112	DIPARTO AGRARIO INTERNAZIONALE COMPARTO																						
03.112.1	Trasferimenti		0,00	0,00	0,00	0,00	0,00	0,00	0,00	0,00	0,00	0,00	0,00	0,00	0,00	0,00	0,00	0,00	0,00	0,00			
03.112.1.03	Trasferimenti da altri Ministeri		0,00	0,00	0,00	0,00	0,00	0,00	0,00	0,00	0,00	0,00	0,00	0,00	0,00	0,00	0,00	0,00	0,00	0,00			
03.112.1.03.04	Finanziamenti del M.I.U.R. per altre iniziative progettuali		0,00	12.240,00	0,00	12.240,00	21.430,48	0,00	21.430,48	0,00	4.201,40	4.201,40	0,00	4.201,40	0,00	2.653,84	4.201,40	1.445,56	0,00	0,00			
03.112.1.03.05	Finanziamenti e contributi da altri ministeri		0,00	12.240,00	0,00	12.240,00	21.430,48	0,00	21.430,48	0,00	4.201,40	4.201,40	0,00	4.201,40	0,00	13.566,89	21.430,48	7.883,59	0,00	0,00			
03.112.1.03.05	Totale categoria 03.112.1.03		0,00	12.240,00	0,00	12.240,00	21.430,48	0,00	21.430,48	0,00	4.201,40	4.201,40	0,00	4.201,40	0,00	16.202,73	25.631,88	9.429,15	0,00	0,00			
03.112.1.03.05	Totale Titolo I		0,00	12.240,00	0,00	12.240,00	21.430,48	0,00	21.430,48	0,00	4.201,40	4.201,40	0,00	4.201,40	0,00	16.202,73	25.631,88	9.429,15	0,00	0,00			
03.112.1.03.05	Totale C.d.R. 112		0,00	12.240,00	0,00	12.240,00	21.430,48	0,00	21.430,48	0,00	4.201,40	4.201,40	0,00	4.201,40	0,00	16.202,73	25.631,88	9.429,15	0,00	0,00			
03.503	DIPARTIMENTO AGRICOLTURA																						
03.503.1	Trasferimenti		0,00	0,00	0,00	0,00	3.149.220,71	0,00	3.149.220,71	0,00	0,00	0,00	0,00	0,00	0,00	1.990.722,27	3.149.220,71	1.158.498,44	0,00	0,00			
03.503.1.03	Trasferimenti da altri Ministeri		0,00	0,00	0,00	0,00	3.149.220,71	0,00	3.149.220,71	0,00	0,00	0,00	0,00	0,00	0,00	1.990.722,27	3.149.220,71	1.158.498,44	0,00	0,00			
03.503.1.03.05	Finanziamenti ministeriali per le attività previste nel P.O.N.		0,00	0,00	0,00	0,00	3.149.220,71	0,00	3.149.220,71	0,00	0,00	0,00	0,00	0,00	0,00	1.990.722,27	3.149.220,71	1.158.498,44	0,00	0,00			
03.503.1.03.05	Totale categoria 03.503.1.03		0,00	0,00	0,00	0,00	3.149.220,71	0,00	3.149.220,71	0,00	0,00	0,00	0,00	0,00	0,00	1.990.722,27	3.149.220,71	1.158.498,44	0,00	0,00			
03.503.1.04	Trasferimenti da UE		6.370,00	0,00	0,00	6.370,00	0,00	6.370,00	0,00	0,00	0,00	0,00	0,00	0,00	0,00	4.683,94	6.370,00	2.306,06	0,00	0,00			
03.503.1.04.03	Finanziamenti da parte di organismi internazionali		6.370,00	0,00	0,00	6.370,00	0,00	6.370,00	0,00	0,00	0,00	0,00	0,00	0,00	0,00	4.683,94	6.370,00	2.306,06	0,00	0,00			
03.503.1.04.03	Totale categoria 03.503.1.04		6.370,00	0,00	0,00	6.370,00	0,00	6.370,00	0,00	0,00	0,00	0,00	0,00	0,00	0,00	4.683,94	6.370,00	2.306,06	0,00	0,00			
03.503.1.05	Trasferimenti da Regioni ed Enti locali		0,00	14.986,00	0,00	14.986,00	0,00	14.986,00	0,00	0,00	0,00	0,00	0,00	0,00	0,00	36.773,32	0,00	0,00	36.773,32	70.934,00			
03.503.1.05.02	Altri contributi dalle regioni e dagli enti locali		0,00	14.986,00	0,00	14.986,00	0,00	14.986,00	0,00	0,00	0,00	0,00	0,00	0,00	0,00	36.773,32	0,00	0,00	36.773,32	70.934,00			
03.503.1.05.02	Totale categoria 03.503.1.05		0,00	14.986,00	0,00	14.986,00	0,00	14.986,00	0,00	0,00	0,00	0,00	0,00	0,00	0,00	36.773,32	0,00	0,00	36.773,32	70.934,00			
03.503.1.05.02	Totale Titolo I		6.370,00	14.986,00	0,00	21.356,00	3.155.590,71	3.170.576,71	3.170.576,71	0,00	89.248,00	59.948,00	59.948,00	89.248,00	0,00	36.773,32	3.155.590,71	1.160.894,50	36.773,32	70.934,00			
03.503.1.05.02	Totale C.d.R. 115		6.370,00	14.986,00	0,00	21.356,00	3.155.590,71	3.170.576,71	3.170.576,71	0,00	89.248,00	59.948,00	59.948,00	89.248,00	0,00	36.773,32	3.155.590,71	1.160.894,50	36.773,32	70.934,00			
03.503.3	Entrate diverse		0,00	28.820,65	0,00	28.820,65	19.303,20	9.517,45	28.820,65	0,00	28.348,82	12.895,89	15.452,93	28.348,82	0,00	0,00	32.199,09	32.199,09	0,00	24.970,38			
03.503.3.01	Redditi e proventi patrimoniali		0,00	28.820,65	0,00	28.820,65	19.303,20	9.517,45	28.820,65	0,00	28.348,82	12.895,89	15.452,93	28.348,82	0,00	0,00	32.199,09	32.199,09	0,00	24.970,38			
03.503.3.01.04	Entrate derivanti dallo sfruttamento dei brevetti e dalla valorizzazione dei risultati dei lavori		0,00	28.820,65	0,00	28.820,65	19.303,20	9.517,45	28.820,65	0,00	28.348,82	12.895,89	15.452,93	28.348,82	0,00	0,00	32.199,09	32.199,09	0,00	24.970,38			
03.503.3.01.04	Totale categoria 03.503.3.01		0,00	28.820,65	0,00	28.820,65	19.303,20	9.517,45	28.820,65	0,00	28.348,82	12.895,89	15.452,93	28.348,82	0,00	0,00	32.199,09	32.199,09	0,00	24.970,38			
03.503.3.01.04	Totale Titolo III		0,00	28.820,65	0,00	28.820,65	19.303,20	9.517,45	28.820,65	0,00	28.348,82	12.895,89	15.452,93	28.348,82	0,00	0,00	32.199,09	32.199,09	0,00	24.970,38			
03.503.3.01.04	Totale C.d.R. 503		0,00	28.820,65	0,00	28.820,65	19.303,20	9.517,45	28.820,65	0,00	28.348,82	12.895,89	15.452,93	28.348,82	0,00	0,00	32.199,09	32.199,09	0,00	24.970,38			
03.503.3.01.04	Totale 03 - AGRICOLTURA		6.370,00	43.806,65	0,00	50.176,65	3.174.893,91	24.503,45	3.199.397,36	0,00	89.248,00	75.840,93	75.840,93	89.248,00	0,00	2.01.583,53	3.187.790,80	1.193.000,59	36.773,32	99.904,38			
03.503.3.01.04	Totale 03 - AGRICOLTURA		10.784.186,08	6.882.337,33	3.051.473,38	14.615.002,03	11.265.219,65	17.166.678,36	18.451.898,01	4.612.877,79	10.743.668,87	4.874.997,79	5.866.259,93	10.743.668,87	0,00	3.111,15	16.575.300,44	16.150.317,44	3.885.392,58	4.301.375,18	11.032.938,29		
04	MEDICINA																						
04.003	ANALISI DEI SISTEMI ED INFORMATICA "Antonio Ruberti"																						
04.003.2	Compensi per prestazioni di servizi tecnico-scientifici																						
04.003.2.01	Entrate per prestazioni di servizi e vendita prodotti																						



RENDICONTO FINANZIARIO GESTIONALE ESERCIZIO 2011

Parte Entrate

Codice	Titoli / Categorie	Denominazione	GESTIONE DI COMPETENZA										GESTIONE DEI RISORSE ATTIVE										GESTIONE DI CASSA				Totale del bilancio al termine dell'esercizio			
			Previsione iniziale	Variazioni in aumento	Previsione definitiva	Risorse	Rimasti da riscuotere	Summe accertate	Totale accertamenti	Differenza rispetto alle previsioni in più	8 = (7-4)	9 = (4-7)	Risultato a bilancio esercizio	Risconti da riscuotere	Totale	Variazioni in più	13 = (11+12)	14 = (13-10)	15 = (10-13)	Provisione definitiva	Risconti	Differenza rispetto alle previsioni in più	17 = (15+11)	18 = (17-10)	19 = (16-17)	20 = (6+12)				
04.003.2.01.006		Previsione di servizi e vendite di prodotti	0,00	15.000,00	15.000,00	0,00	15.000,00	0,00	0,00	0,00	0,00	0,00	0,00	0,00	0,00	0,00	0,00	0,00	0,00	0,00	0,00	0,00	0,00	0,00	0,00	0,00	0,00			
		<b>Totale categoria 04.003.2.01</b>	<b>0,00</b>	<b>15.000,00</b>	<b>15.000,00</b>	<b>0,00</b>	<b>15.000,00</b>	<b>0,00</b>	<b>0,00</b>	<b>0,00</b>	<b>0,00</b>	<b>0,00</b>	<b>0,00</b>	<b>0,00</b>	<b>0,00</b>	<b>0,00</b>	<b>0,00</b>	<b>0,00</b>	<b>0,00</b>	<b>0,00</b>	<b>0,00</b>	<b>0,00</b>	<b>0,00</b>	<b>0,00</b>	<b>0,00</b>	<b>0,00</b>	<b>0,00</b>			
		<b>Totale Titolo II</b>	<b>0,00</b>	<b>15.000,00</b>	<b>15.000,00</b>	<b>0,00</b>	<b>15.000,00</b>	<b>0,00</b>	<b>0,00</b>	<b>0,00</b>	<b>0,00</b>	<b>0,00</b>	<b>0,00</b>	<b>0,00</b>	<b>0,00</b>	<b>0,00</b>	<b>0,00</b>	<b>0,00</b>	<b>0,00</b>	<b>0,00</b>	<b>0,00</b>	<b>0,00</b>	<b>0,00</b>	<b>0,00</b>	<b>0,00</b>	<b>0,00</b>	<b>0,00</b>			
04.009		<b>BIOFARMACI E FISIOLOGIA MOLECOLARE</b>																												
04.009.1		<b>Trasferimenti</b>																												
04.009.1.02		<b>Trasferimenti da M.L.U.R.</b>																												
04.009.1.02.019		Finanziamenti M.L.U.R. relativi ai Programmi di ricerca di Ricerche Interesse Nazionale (PRIN)	12.444,00	0,00	12.444,00	0,00	0,00	0,00	0,00	0,00	0,00	0,00	0,00	0,00	0,00	0,00	0,00	0,00	0,00	0,00	0,00	0,00	0,00	0,00	0,00	0,00	0,00	0,00		
04.009.1.02.016		Finanziamenti M.L.U.R. relativi ai fondi per gli investimenti della Ricerca di Base (PRB)	0,00	676.296,00	676.296,00	0,00	676.296,00	0,00	28.934,10	0,00	0,00	0,00	0,00	0,00	0,00	0,00	0,00	0,00	0,00	0,00	0,00	0,00	0,00	0,00	0,00	0,00	0,00	0,00		
		<b>Totale categoria 04.009.1.02</b>	<b>12.444,00</b>	<b>676.296,00</b>	<b>688.740,00</b>	<b>0,00</b>	<b>688.740,00</b>	<b>0,00</b>	<b>28.934,10</b>	<b>0,00</b>	<b>0,00</b>	<b>0,00</b>	<b>0,00</b>	<b>0,00</b>	<b>0,00</b>	<b>0,00</b>	<b>0,00</b>	<b>0,00</b>	<b>0,00</b>	<b>0,00</b>	<b>0,00</b>	<b>0,00</b>	<b>0,00</b>	<b>0,00</b>	<b>0,00</b>	<b>0,00</b>	<b>0,00</b>	<b>0,00</b>		
04.009.1.03		<b>Trasferimenti da altri Ministeri</b>	13.500,00	0,00	13.500,00	0,00	13.500,00	0,00	0,00	0,00	0,00	0,00	0,00	0,00	0,00	0,00	0,00	0,00	0,00	0,00	0,00	0,00	0,00	0,00	0,00	0,00	0,00	0,00		
04.009.1.03.015		Finanziamenti e contributi da altri ministeri	13.500,00	0,00	13.500,00	0,00	13.500,00	0,00	0,00	0,00	0,00	0,00	0,00	0,00	0,00	0,00	0,00	0,00	0,00	0,00	0,00	0,00	0,00	0,00	0,00	0,00	0,00	0,00		
		<b>Totale categoria 04.009.1.03</b>	<b>13.500,00</b>	<b>0,00</b>	<b>13.500,00</b>	<b>0,00</b>	<b>13.500,00</b>	<b>0,00</b>	<b>0,00</b>	<b>0,00</b>	<b>0,00</b>	<b>0,00</b>	<b>0,00</b>	<b>0,00</b>	<b>0,00</b>	<b>0,00</b>	<b>0,00</b>	<b>0,00</b>	<b>0,00</b>	<b>0,00</b>	<b>0,00</b>	<b>0,00</b>	<b>0,00</b>	<b>0,00</b>	<b>0,00</b>	<b>0,00</b>	<b>0,00</b>	<b>0,00</b>		
04.009.1.04		<b>Trasferimenti da UE</b>	146.845,80	21.600,00	168.445,80	3.784,50	17.995,10	21.600,00	0,00	146.845,80	22.014,12	22.014,12	0,00	0,00	0,00	0,00	0,00	0,00	0,00	0,00	0,00	0,00	0,00	0,00	0,00	0,00	0,00	0,00	0,00	
04.009.1.04.003		Finanziamenti da altre iniziative UE	146.845,80	21.600,00	168.445,80	3.784,50	17.995,10	21.600,00	0,00	146.845,80	22.014,12	22.014,12	0,00	0,00	0,00	0,00	0,00	0,00	0,00	0,00	0,00	0,00	0,00	0,00	0,00	0,00	0,00	0,00	0,00	
04.009.1.04.003		Finanziamenti da parte di organismi internazionali	0,00	0,00	0,00	0,00	0,00	0,00	0,00	0,00	0,00	0,00	0,00	0,00	0,00	0,00	0,00	0,00	0,00	0,00	0,00	0,00	0,00	0,00	0,00	0,00	0,00	0,00	0,00	
		<b>Totale categoria 04.009.1.04</b>	<b>146.845,80</b>	<b>21.600,00</b>	<b>168.445,80</b>	<b>3.784,50</b>	<b>17.995,10</b>	<b>21.600,00</b>	<b>0,00</b>	<b>146.845,80</b>	<b>22.014,12</b>	<b>22.014,12</b>	<b>0,00</b>	<b>0,00</b>	<b>0,00</b>	<b>0,00</b>	<b>0,00</b>	<b>0,00</b>	<b>0,00</b>	<b>0,00</b>	<b>0,00</b>	<b>0,00</b>	<b>0,00</b>	<b>0,00</b>	<b>0,00</b>	<b>0,00</b>	<b>0,00</b>	<b>0,00</b>		
04.009.2		<b>Composti per prestazioni di servizi tecnico-scientifici</b>	172.789,80	697.996,00	870.685,80	990.249,90	17.995,10	1.008.645,00	297.240,00	159.289,80	22.014,12	22.014,12	0,00	0,00	0,00	0,00	0,00	0,00	0,00	0,00	0,00	0,00	0,00	0,00	0,00	0,00	0,00	0,00	0,00	
04.009.2.01		<b>Entrate per prestazioni di servizi e vendita prodotti</b>	0,00	1.400,00	1.400,00	0,00	1.400,00	0,00	0,00	0,00	0,00	0,00	0,00	0,00	0,00	0,00	0,00	0,00	0,00	0,00	0,00	0,00	0,00	0,00	0,00	0,00	0,00	0,00	0,00	
04.009.2.01.005		Entrate per prestazioni sanitarie a soggetti privati	0,00	1.400,00	1.400,00	0,00	1.400,00	0,00	0,00	0,00	0,00	0,00	0,00	0,00	0,00	0,00	0,00	0,00	0,00	0,00	0,00	0,00	0,00	0,00	0,00	0,00	0,00	0,00	0,00	
04.009.2.01.001		Ricovero e servizi commissionati da amministrazioni pubbliche	18.000,00	0,00	18.000,00	0,00	18.000,00	0,00	0,00	0,00	0,00	0,00	0,00	0,00	0,00	0,00	0,00	0,00	0,00	0,00	0,00	0,00	0,00	0,00	0,00	0,00	0,00	0,00	0,00	
04.009.2.01.003		Ricovero e servizi commissionati da soggetti privati	0,00	479.296,00	479.296,00	0,00	479.296,00	0,00	0,00	0,00	0,00	0,00	0,00	0,00	0,00	0,00	0,00	0,00	0,00	0,00	0,00	0,00	0,00	0,00	0,00	0,00	0,00	0,00	0,00	
		<b>Totale categoria 04.009.2.01</b>	<b>18.000,00</b>	<b>480.692,00</b>	<b>498.692,00</b>	<b>0,00</b>	<b>498.692,00</b>	<b>0,00</b>	<b>0,00</b>	<b>0,00</b>	<b>0,00</b>	<b>0,00</b>	<b>0,00</b>	<b>0,00</b>	<b>0,00</b>	<b>0,00</b>	<b>0,00</b>	<b>0,00</b>	<b>0,00</b>	<b>0,00</b>	<b>0,00</b>	<b>0,00</b>	<b>0,00</b>	<b>0,00</b>	<b>0,00</b>	<b>0,00</b>	<b>0,00</b>	<b>0,00</b>		
		<b>Totale Titolo II</b>	<b>18.000,00</b>	<b>480.692,00</b>	<b>498.692,00</b>	<b>0,00</b>	<b>498.692,00</b>	<b>0,00</b>	<b>0,00</b>	<b>0,00</b>	<b>0,00</b>	<b>0,00</b>	<b>0,00</b>	<b>0,00</b>	<b>0,00</b>	<b>0,00</b>	<b>0,00</b>	<b>0,00</b>	<b>0,00</b>	<b>0,00</b>	<b>0,00</b>	<b>0,00</b>	<b>0,00</b>	<b>0,00</b>	<b>0,00</b>	<b>0,00</b>	<b>0,00</b>	<b>0,00</b>		
		<b>Totale C.A.R. 009</b>	<b>190.789,80</b>	<b>1.178.546,00</b>	<b>1.369.335,80</b>	<b>1.483.349,90</b>	<b>1.507.295,00</b>	<b>297.240,00</b>	<b>159.289,80</b>	<b>22.014,12</b>	<b>22.014,12</b>	<b>0,00</b>	<b>0,00</b>	<b>0,00</b>	<b>0,00</b>	<b>0,00</b>	<b>0,00</b>	<b>0,00</b>	<b>0,00</b>	<b>0,00</b>	<b>0,00</b>	<b>0,00</b>	<b>0,00</b>	<b>0,00</b>	<b>0,00</b>	<b>0,00</b>	<b>0,00</b>	<b>0,00</b>		
04.014		<b>BIOFARMACI E FISIOLOGIA MOLECOLARE - Altro Materie</b>																												
04.014.1		<b>Trasferimenti</b>																												
04.014.1.02		<b>Trasferimenti da M.L.U.R.</b>																												
04.014.1.02.004		Finanziamenti da M.L.U.R. relativi a PRB, PRIN, PAR, progetti strategici ed diffusi, cultura, ricerca	0,00	327.113,00	327.113,00	0,00	327.113,00	0,00	0,00	0,00	0,00	0,00	0,00	0,00	0,00	0,00	0,00	0,00	0,00	0,00	0,00	0,00	0,00	0,00	0,00	0,00	0,00	0,00	0,00	
		<b>Totale categoria 04.014.1.02</b>	<b>0,00</b>	<b>327.113,00</b>	<b>327.113,00</b>	<b>0,00</b>	<b>327.113,00</b>	<b>0,00</b>	<b>0,00</b>	<b>0,00</b>	<b>0,00</b>	<b>0,00</b>	<b>0,00</b>	<b>0,00</b>	<b>0,00</b>	<b>0,00</b>	<b>0,00</b>	<b>0,00</b>	<b>0,00</b>	<b>0,00</b>	<b>0,00</b>	<b>0,00</b>	<b>0,00</b>	<b>0,00</b>	<b>0,00</b>	<b>0,00</b>	<b>0,00</b>	<b>0,00</b>	<b>0,00</b>	
04.014.1.03		<b>Trasferimenti da altri Ministeri</b>	30.300,00	0,00	30.300,00	0,00	30.300,00	0,00	0,00	0,00	0,00	0,00	0,00	0,00	0,00	0,00	0,00	0,00	0,00	0,00	0,00	0,00	0,00	0,00	0,00	0,00	0,00	0,00	0,00	
04.014.1.03.015		Finanziamenti e contributi da altri ministeri	30.300,00	0,00	30.300,00	0,00	30.300,00	0,00	0,00	0,00	0,00	0,00	0,00	0,00	0,00	0,00	0,00	0,00	0,00	0,00	0,00	0,00	0,00	0,00	0,00	0,00	0,00	0,00	0,00	
		<b>Totale categoria 04.014.1.03</b>	<b>30.300,00</b>	<b>0,00</b>	<b>30.300,00</b>	<b>0,00</b>	<b>30.300,00</b>	<b>0,00</b>	<b>0,00</b>	<b>0,00</b>	<b>0,00</b>	<b>0,00</b>	<b>0,00</b>	<b>0,00</b>	<b>0,00</b>	<b>0,00</b>	<b>0,00</b>	<b>0,00</b>	<b>0,00</b>	<b>0,00</b>	<b>0,00</b>	<b>0,00</b>	<b>0,00</b>	<b>0,00</b>	<b>0,00</b>	<b>0,00</b>	<b>0,00</b>	<b>0,00</b>	<b>0,00</b>	
04.014.1.04		<b>Trasferimenti da UE</b>	19.250,00	18.263,12	37.513,12	26.551,55	11.561,97	37.513,12	0,00	37.513,12	821,85	821,85	0,00	0,00	0,00	0,00	0,00	0,00	0,00	0,00	0,00	0,00	0,00	0,00	0,00	0,00	0,00	0,00	0,00	0,00
04.014.1.04.002		Finanziamenti da altre iniziative UE	0,00	69.878,66	69.878,66	0,00	69.878,66	0,00	0,00	0,00	0,00	0,00	0,00	0,00	0,00	0,00	0,00	0,00	0,00	0,00	0,00	0,00	0,00	0,00	0,00	0,00	0,00	0,00	0,00	
04.014.1.04.002		Finanziamenti da Programma Quadro Ricerca UE	19.250,00	18.263,12	37.513,12	26.551,55	11.561,97	37.513,12	0,00	37.513,12	821,85																			









RENDICONTO FINANZIARIO GESTIONALE ESERCIZIO 2011

Parte Entrate

Codice	Denominazione	GESTIONE DI COMPETENZA										GESTIONE DEI RESIDUI ATTIVI										GESTIONE DI CASSA				Totale del bilancio al termine dell'esercizio																																																																																																																																																																																																																																																																																																																																																																																																																																																																																																																																																																																																																																																																																																																																																																																																																																																																																																																																																																																																																																																																																																																																																																																																																																																																																																																																																																																																																																																																					
		Previdenti					Somme accertate					Differenze rispetto alle previsioni					Rendici a bilancio esercizio					Rendici					Previsione definitiva					Ricevimenti																																																																																																																																																																																																																																																																																																																																																																																																																																																																																																																																																																																																																																																																																																																																																																																																																																																																																																																																																																																																																																																																																																																																																																																																																																																																																																																																																																																																																																																															
		1	2	3	4	5	6	7	8	9	10	11	12	13	14	15	16	17	18	19	20	21	22	23	24		25	26	27	28	29	30	31	32	33	34	35	36	37	38	39	40	41	42	43	44	45	46	47	48	49	50	51	52	53	54	55	56	57	58	59	60	61	62	63	64	65	66	67	68	69	70	71	72	73	74	75	76	77	78	79	80	81	82	83	84	85	86	87	88	89	90	91	92	93	94	95	96	97	98	99	100	101	102	103	104	105	106	107	108	109	110	111	112	113	114	115	116	117	118	119	120	121	122	123	124	125	126	127	128	129	130	131	132	133	134	135	136	137	138	139	140	141	142	143	144	145	146	147	148	149	150	151	152	153	154	155	156	157	158	159	160	161	162	163	164	165	166	167	168	169	170	171	172	173	174	175	176	177	178	179	180	181	182	183	184	185	186	187	188	189	190	191	192	193	194	195	196	197	198	199	200	201	202	203	204	205	206	207	208	209	210	211	212	213	214	215	216	217	218	219	220	221	222	223	224	225	226	227	228	229	230	231	232	233	234	235	236	237	238	239	240	241	242	243	244	245	246	247	248	249	250	251	252	253	254	255	256	257	258	259	260	261	262	263	264	265	266	267	268	269	270	271	272	273	274	275	276	277	278	279	280	281	282	283	284	285	286	287	288	289	290	291	292	293	294	295	296	297	298	299	300	301	302	303	304	305	306	307	308	309	310	311	312	313	314	315	316	317	318	319	320	321	322	323	324	325	326	327	328	329	330	331	332	333	334	335	336	337	338	339	340	341	342	343	344	345	346	347	348	349	350	351	352	353	354	355	356	357	358	359	360	361	362	363	364	365	366	367	368	369	370	371	372	373	374	375	376	377	378	379	380	381	382	383	384	385	386	387	388	389	390	391	392	393	394	395	396	397	398	399	400	401	402	403	404	405	406	407	408	409	410	411	412	413	414	415	416	417	418	419	420	421	422	423	424	425	426	427	428	429	430	431	432	433	434	435	436	437	438	439	440	441	442	443	444	445	446	447	448	449	450	451	452	453	454	455	456	457	458	459	460	461	462	463	464	465	466	467	468	469	470	471	472	473	474	475	476	477	478	479	480	481	482	483	484	485	486	487	488	489	490	491	492	493	494	495	496	497	498	499	500	501	502	503	504	505	506	507	508	509	510	511	512	513	514	515	516	517	518	519	520	521	522	523	524	525	526	527	528	529	530	531	532	533	534	535	536	537	538	539	540	541	542	543	544	545	546	547	548	549	550	551	552	553	554	555	556	557	558	559	560	561	562	563	564	565	566	567	568	569	570	571	572	573	574	575	576	577	578	579	580	581	582	583	584	585	586	587	588	589	590	591	592	593	594	595	596	597	598	599	600	601	602	603	604	605	606	607	608	609	610	611	612	613	614	615	616	617	618	619	620	621	622	623	624	625	626	627	628	629	630	631	632	633	634	635	636	637	638	639	640	641	642	643	644	645	646	647	648	649	650	651	652	653	654	655	656	657	658	659	660	661	662	663	664	665	666	667	668	669	670	671	672	673	674	675	676	677	678	679	680	681	682	683	684	685	686	687	688	689	690	691	692	693	694	695	696	697	698	699	700	701	702	703	704	705	706	707	708	709	710	711	712	713	714	715	716	717	718	719	720	721	722	723	724	725	726	727	728	729	730	731	732	733	734	735	736	737	738	739	740	741	742	743	744	745	746	747	748	749	750	751	752	753	754	755	756	757	758	759	760	761	762	763	764	765	766	767	768	769	770	771	772	773	774	775	776	777	778	779	780	781	782	783	784	785	786	787	788	789	790	791	792	793	794	795	796	797	798	799	800	801	802	803	804	805	806	807	808	809	810	811	812	813	814	815	816	817	818	819	820	821	822	823	824	825	826	827	828	829	830	831	832	833	834	835	836	837	838	839	840	841	842	843	844	845	846	847	848	849	850	851	852	853	854	855	856	857	858	859	860	861	862	863	864	865	866	867	868	869	870	871	872	873	874	875	876	877	878	879	880	881	882	883	884	885	886	887	888	889	890	891	892	893	894	895	896	897	898	899	900	901	902	903	904	905	906	907	908	909	910	911	912	913	914	915	916	917	918	919	920	921	922	923	924	925	926	927	928	929	930	931	932	933	934	935	936	937	938	939	940	941	942	943	944	945	946	947	948	949	950	951	952	953	954	955	956	957	958	959	960	961	962	963	964	965	966	967	968	969	970	971	972	973	974	975	976	977	978	979	980	981	982	983	984	985	986	987	988	989	990	991	992	993	994	995	996	997	998	999	1000	1001	1002	1003	1004	1005	1006	1007	1008	1009	1010	1011	1012	1013	1014	1015	1016	1017	1018	1019	1020	1021	1022	1023	1024	1025	1026	1027	1028	1029	1030	1031	1032	1033	1034	1035	1036	1037	1038	1039	1040	1041	1042	1043	1044	1045	1046	1047	1048	1049	1050	1051	1052	1053	1054	1055	1056	1057	1058	1059	1060	1061	1062	1063	1064	1065	1066	1067	1068	1069	1070	1071	1072	1073	1074	1075	1076	1077	1078	1079	1080	1081	1082	1083	1084	1085	1086	1087	1088	1089	1090	1091	1092	1093	1094	1095	1096	1097	1098	1099	1100	1101	1102	1103	1104	1105	1106	1107	1108	1109	1110	1111	1112	1113	1114	1115	1116	1117	1118	1119	1120	1121	1122	1123	1124	1125	1126	1127	1128	1129	1130	1131	1132	1133	1134	1135	1136	1137	1138	1139	1140	1141	1142	1143	1144	1145	1146	1147	1148	1149	1150	1151	1152	1153	1154	1155	1156	1157	1158	1159	1160	1161	1162	1163	1164	1165	1166	1167	1168	1169	1170	1171	1172	1173	1174	1175	1176	1177	1178	1179	1180	1181	1182	1183	1184	1185	1186	1187	1188	1189	1190	1191	1192	1193	1194	1195	1196	1197	1198	1199	1200	1201	1202	1203	1204	1205	1206	1207	1208	1209	1210	1211	1212	1213	1214	1215	1216	1217	1218	1219	1220	1221	1222	1223	1224	1225	1226	1227	1228	1229	1230	1231	1232	1233	1234	1235	1236	1237	1238	1239	1240	1241	1242	1243	1244	1245	1246	1247	1248	1249	1250	1251	1252	1253	1254	1255	1256	1257	1258	1259	1260	1261	1262	1263	1264	1265	1266	1267	1268	1269	1270	1271	1272	1273	1274	1275	1276	1277	1278	1279	1280	1281	1282	1283	1284	1285	1286	1287	1288	1289	1290	1291	1292	1293	1294	1295	1296	1297	1298	1299	1300	1301	1302	1303	1304	1305	1306	1307	1308	1309	1310	1311	1312	1313	1314	1315	1316	1317	1318	1319	1320	1321	1322	1323	1324	1325	1326	1327	1328	1329	1330	1331	1332	1333	1334	1335	1336	1337	1338	1339	1340	1341	1342	1343	1344	1345	1346	1347	1348	1349	1350	1351	1352	1353	1354	1355	1356	1357	1358	1359	1360	1361	1362	1363	1364	1365	1366	1367	1368	1369	1370	1371	1372	1373	1374	1375	1376	1377	1378	1379	1380	1381	1382	1383	1384	1385	1386	1387	1388	1389	1390	1391	1392	1393	1394	1395	1396	1397	1398	1399	1400	1401	1402	1403	1404	1405	1406	1407	1408	1409	1410	1411	1412	1413	1414	1415	1416	1417	1418	1419	1420	1421	1422	1423	1424	1425	1426	1427	1428	1429	1430	1431	1432	1433	1434	1435	1436	1437



RENDICONTO FINANZIARIO GESTIONALE ESERCIZIO 2011  
Parte Entrate

Codice	Titoli / CATEGORIE	GESTIONE DI COMPETENZA										GESTIONE DEI RISULTATI ATTIVI					GESTIONE DI CASSA			Totale del risultato netto al termine dell'esercizio
		Previsibile iniziale	Variazioni incrementali	Previsione definitiva	Risorse	Summa accertata	Totale accertamenti	Differenze rispetto alle previsioni in meno	Risorse da riscuotere	Risultati a bilancio esercizio	Risorse	Risultati da riscuotere	Totali	Verificati in più	Verificati in meno	Provisione definitiva	Risorse	Differenze rispetto alle previsioni in più	Differenze rispetto alle previsioni in meno	
1	2	3	4	5	6	7	8	9	10	11	12	13	14	15	16	17	18	19	20	
04.0453.02.003	Recuperi e rimborsi diversi	0,00	24.355,79	0,00	24.355,79	19.949,00	24.355,79	0,00	0,00	0,00	0,00	0,00	0,00	0,00	4.432,71	4.406,79	0,00	23,92	19.949,00	
	<b>Totale categoria 04.0453.02</b>	0,00	24.355,79	0,00	24.355,79	19.949,00	24.355,79	0,00	0,00	0,00	0,00	0,00	0,00	0,00	4.432,71	4.406,79	0,00	23,92	19.949,00	
04.059.1	<b>Totale Titolo III</b>	0,00	24.355,79	0,00	24.355,79	19.949,00	24.355,79	0,00	0,00	0,00	0,00	0,00	0,00	0,00	4.432,71	4.406,79	0,00	23,92	19.949,00	
04.059.1.06.002	<b>Totale C.d.R. 045</b>	833.197,80	353.349,78	0,00	1.186.547,58	394.463,78	1.187.616,58	56.063,00	4.490.004,82	16.900,00	12.400,00	16.900,00	0,00	0,00	5.516.301,76	43.460,78	9.778,93	5.110.616,91	523.131,62	
04.059.1.06.002	<b>NEUROLOGIA E MEDICINA MOLECOLARE</b>																			
04.059.1	<b>Trasferimenti</b>																			
04.059.1.06	Trasferimenti da altri Enti Pubblici																			
04.059.1.06.002	Altri finanziamenti degli enti del settore pubblico per iniziative dell'ente	0,00	0,00	0,00	0,00	0,00	0,00	0,00	0,00	0,00	0,00	0,00	0,00	0,00	0,00	0,00	0,00	0,00	0,00	
	<b>Totale categoria 04.059.1.06</b>	0,00	0,00	0,00	0,00	0,00	0,00	0,00	0,00	0,00	0,00	0,00	0,00	0,00	0,00	0,00	0,00	0,00	0,00	
04.059.2	<b>Compenso per prestazioni di servizi tecnico-scientifici</b>																			
04.059.2.01	<b>Entrate per prestazioni di servizi e vendite prodotti</b>																			
04.059.2.01.001	Ricerche e servizi commissionati da amministrazioni pubbliche	0,00	0,00	0,00	0,00	0,00	0,00	0,00	0,00	0,00	0,00	0,00	0,00	0,00	3.347,18	3.600,00	252,82	0,00	0,00	
04.059.2.01.002	Ricerche e servizi commissionati da organismi internazionali	0,00	0,00	0,00	0,00	0,00	0,00	0,00	0,00	0,00	0,00	0,00	0,00	0,00	23.244,31	25.000,00	1.755,69	0,00	0,00	
04.059.2.01.003	Ricerche e servizi commissionati da soggetti privati	0,00	0,00	0,00	0,00	0,00	0,00	0,00	0,00	0,00	0,00	0,00	0,00	0,00	30.526,29	32.832,00	2.305,71	0,00	0,00	
	<b>Totale categoria 04.059.2.01</b>	0,00	0,00	0,00	0,00	0,00	0,00	0,00	0,00	0,00	0,00	0,00	0,00	0,00	57.117,78	61.432,00	4.314,22	0,00	0,00	
	<b>Totale Titolo II</b>	0,00	0,00	0,00	0,00	0,00	0,00	0,00	0,00	0,00	0,00	0,00	0,00	0,00	57.117,78	61.432,00	4.314,22	0,00	0,00	
	<b>Totale C.d.R. 059</b>	0,00	0,00	0,00	0,00	0,00	0,00	0,00	0,00	0,00	0,00	0,00	0,00	0,00	70.322,64	65.922,00	4.314,22	8.705,86	12.400,00	
04.060	<b>RICERCA GENETICA E BIOMEDICA</b>																			
04.060.1	<b>Trasferimenti</b>																			
04.060.1.02	Trasferimenti dal M.I.U.R.																			
04.060.1.02.004	Finanziamenti M.I.U.R. relativi a F.R.R. - F.I.S.R. - P.R.I.N. - P.A.R. - progetti strategici ed attività culturali ecc.	0,00	0,00	0,00	0,00	734.605,00	1.014.085,00	1.014.085,00	0,00	0,00	0,00	0,00	0,00	0,00	0,00	0,00	0,00	0,00	0,00	
	<b>Totale categoria 04.060.1.02</b>	0,00	0,00	0,00	0,00	734.605,00	1.014.085,00	1.014.085,00	0,00	0,00	0,00	0,00	0,00	0,00	0,00	0,00	0,00	0,00	0,00	
04.060.1.04	Trasferimenti da U.E.																			
04.060.1.04.003	Finanziamenti da parte di organismi internazionali	800.000,00	2.702.246,85	0,00	3.502.246,85	2.702.847,26	3.302.246,85	0,00	200.000,00	990,24	990,24	0,00	0,00	0,00	3.301.383,53	2.919.847,26	0,00	382.036,27	363.309,83	
	<b>Totale categoria 04.060.1.04</b>	800.000,00	2.702.246,85	0,00	3.502.246,85	2.702.847,26	3.302.246,85	0,00	200.000,00	990,24	990,24	0,00	0,00	0,00	3.301.383,53	2.919.847,26	0,00	382.036,27	363.309,83	
04.060.1.05	Trasferimenti da Regioni ed Enti locali																			
04.060.1.05.002	Altri contributi delle regioni e degli enti locali	0,00	265.000,00	0,00	265.000,00	362.761,38	362.761,38	0,00	0,00	0,00	0,00	0,00	0,00	0,00	356.692,73	362.761,38	6.068,65	0,00	0,00	
	<b>Totale categoria 04.060.1.05</b>	0,00	265.000,00	0,00	265.000,00	362.761,38	362.761,38	0,00	0,00	0,00	0,00	0,00	0,00	0,00	356.692,73	362.761,38	6.068,65	0,00	0,00	
04.060.1.07	Trasferimenti da soggetti privati																			
04.060.1.07.003	Altri finanziamenti di soggetti privati per iniziative dell'ente	0,00	0,00	0,00	0,00	160.000,00	160.000,00	0,00	0,00	0,00	0,00	0,00	0,00	0,00	100.086,85	160.000,00	59.913,15	0,00	0,00	
	<b>Totale categoria 04.060.1.07</b>	0,00	0,00	0,00	0,00	160.000,00	160.000,00	0,00	0,00	0,00	0,00	0,00	0,00	0,00	100.086,85	160.000,00	59.913,15	0,00	0,00	
	<b>Totale Titolo I</b>	800.000,00	2.967.246,85	0,00	3.767.246,85	4.177.246,48	4.839.095,23	1.271.846,48	200.000,00	990,24	990,24	0,00	0,00	0,00	4.270.075,64	4.177.213,64	285.574,27	382.036,27	662.309,83	
04.060.3	<b>Entrate diverse</b>																			
04.060.3.02	Altre entrate																			
04.060.3.02.003	Recuperi e rimborsi diversi	0,00	358,53	0,00	358,53	144,42	358,53	0,00	0,00	0,00	0,00	0,00	0,00	0,00	12.148,08	66.305,97	54.157,89	0,00	412,34	
	<b>Totale categoria 04.060.3.02</b>	0,00	358,53	0,00	358,53	144,42	358,53	0,00	0,00	0,00	0,00	0,00	0,00	0,00	12.148,08	66.305,97	54.157,89	0,00	412,34	
	<b>Totale Titolo III</b>	0,00	358,53	0,00	358,53	144,42	358,53	0,00	0,00	0,00	0,00	0,00	0,00	0,00	12.148,08	66.305,97	54.157,89	0,00	412,34	
	<b>Totale C.d.R. 060</b>	800.000,00	2.967.605,38	0,00	3.767.605,38	4.177.390,90	4.839.453,76	1.271.846,48	200.000,00	990,24	990,24	0,00	0,00	0,00	4.282.324,72	4.243.519,61	339.725,16	382.036,27	663.721,17	
	<b>NEUROSCIENZE</b>																			





RENDICONTO FINANZIARIO GESTIONALE ESERCIZIO 2011  
Parte Entrate



Table with columns: TITOLI / CATEGORIE, GESTIONE DI COMPETENZA, GESTIONE DEI RISULTATI ATTIVI, GESTIONE DI CASSA, and Totale del risultato netto. Rows include categories like 04.081.1.02.016, 04.081.1.05.001, 04.081.1.06.002, etc., with detailed financial data for each.



RENDICONTO FINANZIARIO GESTIONALE ESERCIZIO 2011

Parte Entrate

Codice	Denominazione	GESTIONE DI COMPETENZA										GESTIONE DEI RESIDUI ATTIVI				GESTIONE DI CASSA				Totale del bilancio al termine dell'esercizio				
		Previdenti		Somme accertate		Differenza rispetto alle previsioni		Renditi a rifiuto esercizio	Renditi da riscuotere	Totali	Variazioni		Previsione definitiva	Riscossioni	Differenza rispetto alle previsioni									
		1	2	3	4	5	6				7	8			9	10	11	12	13		14	15	16	17
04.116.1.06	Trasferimenti da Regioni ed Enti locali	0,00	70.950,00	0,00	70.950,00	10.000,00	80.950,00	0,00	0,00	0,00	0,00	0,00	70.950,78	10.000,00	0,00	0,00	0,00	0,00	0,00	0,00	0,00	0,00	0,00	70.950,00
04.116.1.05.02	Altri contributi delle regioni e degli enti locali	0,00	0,00	0,00	0,00	0,00	0,00	0,00	0,00	0,00	0,00	0,00	0,00	0,00	0,00	0,00	0,00	0,00	0,00	0,00	0,00	0,00	0,00	0,00
04.116.1.05.01	Finanziamenti delle Regioni per attività P.O.R. e per altre iniziative programmate	0,00	80.950,00	0,00	80.950,00	10.000,00	47.922,04	113,64	0,00	0,00	0,00	0,00	0,00	0,00	0,00	0,00	0,00	0,00	0,00	0,00	0,00	0,00	0,00	22.818,39
04.116.1.05.01	Totale categoria 04.116.1.05	0,00	80.950,00	0,00	80.950,00	10.000,00	47.922,04	113,64	0,00	0,00	0,00	0,00	0,00	0,00	0,00	0,00	0,00	0,00	0,00	0,00	0,00	0,00	0,00	22.818,39
04.116.1.06	Trasferimenti da altri Enti Pubblici	238.600,00	408.000,00	408.000,00	606.000,00	606.000,00	606.000,00	0,00	0,00	0,00	0,00	0,00	0,00	0,00	0,00	0,00	0,00	0,00	0,00	0,00	0,00	0,00	0,00	0,00
04.116.1.05.02	Altri finanziamenti degli enti del settore pubblico per iniziative dell'ente	238.600,00	408.000,00	408.000,00	606.000,00	606.000,00	606.000,00	0,00	0,00	0,00	0,00	0,00	0,00	0,00	0,00	0,00	0,00	0,00	0,00	0,00	0,00	0,00	0,00	0,00
04.116.1.07	Totale categoria 04.116.1.06	238.600,00	408.000,00	408.000,00	606.000,00	606.000,00	606.000,00	0,00	0,00	0,00	0,00	0,00	0,00	0,00	0,00	0,00	0,00	0,00	0,00	0,00	0,00	0,00	0,00	0,00
04.116.1.07.03	Altri finanziamenti di soggetti privati per iniziative dell'ente	10.000,00	1.380,00	40.000,00	71.380,00	71.380,00	71.380,00	0,00	0,00	0,00	0,00	0,00	0,00	0,00	0,00	0,00	0,00	0,00	0,00	0,00	0,00	0,00	0,00	0,00
04.116.1.07.03	Totale categoria 04.116.1.07	10.000,00	1.380,00	40.000,00	71.380,00	71.380,00	71.380,00	0,00	0,00	0,00	0,00	0,00	0,00	0,00	0,00	0,00	0,00	0,00	0,00	0,00	0,00	0,00	0,00	0,00
04.116.2	Totale Titolo I	110.000,00	1.380,00	40.000,00	71.380,00	71.380,00	71.380,00	0,00	0,00	0,00	0,00	0,00	0,00	0,00	0,00	0,00	0,00	0,00	0,00	0,00	0,00	0,00	0,00	0,00
04.116.2	Compensi per prestazioni di servizi tecnico-scientifici	648.600,00	818.865,97	380.000,00	1.066.865,97	1.066.865,97	1.102.897,23	113,64	0,00	0,00	0,00	0,00	0,00	0,00	0,00	0,00	0,00	0,00	0,00	0,00	0,00	0,00	0,00	0,00
04.116.2.01	Entrate per prestazioni di servizi e vendita prodotti	55.000,00	0,00	55.000,00	0,00	0,00	0,00	0,00	0,00	0,00	0,00	0,00	0,00	0,00	0,00	0,00	0,00	0,00	0,00	0,00	0,00	0,00	0,00	0,00
04.116.2.01.005	Entrate per prestazioni sanitarie a soggetti privati	0,00	0,00	0,00	0,00	0,00	0,00	0,00	0,00	0,00	0,00	0,00	0,00	0,00	0,00	0,00	0,00	0,00	0,00	0,00	0,00	0,00	0,00	0,00
04.116.2.01.004	Entrate per prestazioni sanitarie ad amministrazioni pubbliche	0,00	129.934,79	0,00	129.934,79	6.185,02	123.778,77	0,00	0,00	0,00	0,00	0,00	0,00	0,00	0,00	0,00	0,00	0,00	0,00	0,00	0,00	0,00	0,00	0,00
04.116.2.01.001	Ricerche e servizi e commissioni da amministrazioni pubbliche	0,00	243.941,99	0,00	243.941,99	218.152,41	243.941,99	0,00	0,00	0,00	0,00	0,00	0,00	0,00	0,00	0,00	0,00	0,00	0,00	0,00	0,00	0,00	0,00	0,00
04.116.2.01.002	Ricerche e servizi e commissioni da organismi internazionali	0,00	125.968,00	0,00	125.968,00	75.968,00	125.968,00	0,00	0,00	0,00	0,00	0,00	0,00	0,00	0,00	0,00	0,00	0,00	0,00	0,00	0,00	0,00	0,00	0,00
04.116.2.01.003	Ricerche e servizi e commissioni da soggetti privati	30.000,00	112.095,00	0,00	142.095,00	68.010,00	142.095,00	0,00	0,00	0,00	0,00	0,00	0,00	0,00	0,00	0,00	0,00	0,00	0,00	0,00	0,00	0,00	0,00	0,00
04.116.2.01.003	Totale categoria 04.116.2.01	85.000,00	612.539,78	55.000,00	642.539,78	368.290,43	642.539,78	0,00	0,00	0,00	0,00	0,00	0,00	0,00	0,00	0,00	0,00	0,00	0,00	0,00	0,00	0,00	0,00	0,00
04.116.3	Entrate diverse	85.000,00	612.539,78	55.000,00	642.539,78	368.290,43	642.539,78	0,00	0,00	0,00	0,00	0,00	0,00	0,00	0,00	0,00	0,00	0,00	0,00	0,00	0,00	0,00	0,00	0,00
04.116.3.02	Altre entrate	0,00	1.786,91	0,00	1.786,91	1.786,91	1.786,91	0,00	0,00	0,00	0,00	0,00	0,00	0,00	0,00	0,00	0,00	0,00	0,00	0,00	0,00	0,00	0,00	0,00
04.116.3.02.01	Indennizzi corrisposti a fronte di sinistri occorsi a beni dell'ente	0,00	0,00	0,00	0,00	0,00	0,00	0,00	0,00	0,00	0,00	0,00	0,00	0,00	0,00	0,00	0,00	0,00	0,00	0,00	0,00	0,00	0,00	0,00
04.116.3.02.03	Risparmi e rimborsi diversi	0,00	1.786,91	0,00	1.786,91	1.786,91	1.786,91	0,00	0,00	0,00	0,00	0,00	0,00	0,00	0,00	0,00	0,00	0,00	0,00	0,00	0,00	0,00	0,00	0,00
04.116.3.02.03	Totale categoria 04.116.3.02	0,00	1.786,91	0,00	1.786,91	1.786,91	1.786,91	0,00	0,00	0,00	0,00	0,00	0,00	0,00	0,00	0,00	0,00	0,00	0,00	0,00	0,00	0,00	0,00	0,00
04.117	Totale Titolo III	0,00	2.266,91	0,00	2.266,91	2.266,91	2.266,91	0,00	0,00	0,00	0,00	0,00	0,00	0,00	0,00	0,00	0,00	0,00	0,00	0,00	0,00	0,00	0,00	0,00
04.117.01	Totale C.d.R. 116	73.600,00	1.433.692,56	435.000,00	1.731.692,56	1.731.692,56	1.746.903,02	15.325,00	0,00	0,00	0,00	0,00	0,00	0,00	0,00	0,00	0,00	0,00	0,00	0,00	0,00	0,00	0,00	0,00
04.117	BOLOGNA CELLULARE E NEUROBIOLOGIA	73.600,00	1.433.692,56	435.000,00	1.731.692,56	1.731.692,56	1.746.903,02	15.325,00	0,00	0,00	0,00	0,00	0,00	0,00	0,00	0,00	0,00	0,00	0,00	0,00	0,00	0,00	0,00	0,00
04.117.1	Trasferimenti	0,00	0,00	0,00	0,00	0,00	0,00	0,00	0,00	0,00	0,00	0,00	0,00	0,00	0,00	0,00	0,00	0,00	0,00	0,00	0,00	0,00	0,00	0,00
04.117.1.02	Trasferimenti da M.I.U.R.	0,00	0,00	0,00	0,00	0,00	0,00	0,00	0,00	0,00	0,00	0,00	0,00	0,00	0,00	0,00	0,00	0,00	0,00	0,00	0,00	0,00	0,00	0,00
04.117.1.02.04	Finanziamenti da M.I.U.R. (obbl. e F.R.B. F.R.S. F.R.N. F.A.R. progetti strategici e di diff. cultura sciet.)	0,00	0,00	0,00	0,00	0,00	0,00	0,00	0,00	0,00	0,00	0,00	0,00	0,00	0,00	0,00	0,00	0,00	0,00	0,00	0,00	0,00	0,00	0,00
04.117.1.02.04	Totale categoria 04.117.1.02	0,00	0,00	0,00	0,00	0,00	0,00	0,00	0,00	0,00	0,00	0,00	0,00	0,00	0,00	0,00	0,00	0,00	0,00	0,00	0,00	0,00	0,00	0,00
04.117.1.04	Trasferimenti da U.E.	0,00	0,00	0,00	0,00	0,00	0,00	0,00	0,00	0,00	0,00	0,00	0,00	0,00	0,00	0,00	0,00	0,00	0,00	0,00	0,00	0,00	0,00	0,00
04.117.1.04.001	Finanziamenti da parte di organismi internazionali	0,00	400.000,00	0,00	400.000,00	411.400,97	411.400,97	0,00	0,00	0,00	0,00	0,00	0,00	0,00	0,00	0,00	0,00	0,00	0,00	0,00	0,00	0,00	0,00	0,00
04.117.1.04.002	Finanziamenti da Programma Quadro Ricerca U.E.	0,00	421.976,16	0,00	421.976,16	421.976,16	421.976,16	0,00	0,00	0,00	0,00	0,00	0,00	0,00	0,00	0,00	0,00	0,00	0,00	0,00	0,00	0,00	0,00	0,00
04.117.1.04.002	Totale categoria 04.117.1.04	0,00	821.976,16	0,00	821.976,16	833.377,13	833.377,13	0,00	0,00	0,00	0,00	0,00	0,00	0,00	0,00	0,00	0,00	0,00	0,00	0,00	0,00	0,00	0,00	0,00
04.117.1.06	Trasferimenti da altri Enti Pubblici	0,00	1.696,50	0,00	1.696,50	1.696,50	1.696,50	0,00	0,00	0,00	0,00	0,00	0,00	0,00	0,00	0,00	0,00	0,00	0,00	0,00	0,00	0,00	0,00	0,00
04.117.1.06.002	Altri finanziamenti degli enti del settore pubblico per iniziative dell'ente	0,00	1.696,50	0,00	1.696,50	1.696,50	1.696,50	0,00	0,00	0,00	0,00	0,00	0,00	0,00	0,00	0,00	0,00	0,00	0,00	0,00	0,00	0,00	0,00	0,00
04.117.1.06.002	Totale categoria 04.117.1.06	0,00	1.696,50	0,00	1.696,50	1.696,50	1.696,50	0,00	0,00	0,00	0,00	0,00	0,00	0,00	0,00	0,00	0,00	0,00	0,00	0,00	0,00	0,00	0,00	0,00
04.117.1.07	Trasferimenti da soggetti privati	0,00	127.529,56	0,00	127.529,56	212.954,56	212.954,56	0,00	0,00	0,00	0,00	0,00	0,00	0,00	0,00	0,00	0,00	0,00	0,00	0,00	0,00	0,00	0,00	0,00
04.117.1.07.03	Altri finanziamenti di soggetti privati per iniziative dell'ente	0,00	127.529,56	0,00	127.529,56	212.954,56	212.954,56	0,00	0,00	0,00	0,00	0,00	0,00	0,00	0,00	0,00	0,00	0,00	0,00	0,00	0,00	0,00	0,00	0,00
04.117.1.07.03	Totale categoria 04.117.1.07	0,00	127.529,56	0,00	127.529,56	212.954,56	212.954,56	0,00	0,00	0,00	0,00	0												



RENDICONTO FINANZIARIO GESTIONALE ESERCIZIO 2011

Parte Entrate

Codice	TITOLI / CATEGORE	Domanda	GESTIONE DI COMPETENZA										GESTIONE DEI RESIDUI ATTIVI						GESTIONE DI CASSA			Totale del risultato al termine dell'esercizio
			Previsione iniziale	Variazioni incrementi	Variazioni diminuzioni	Previsione definitiva	Risorse	Risorse accertate	Totale accreditamenti	Risorse da rimborsare	Risorse da rimborsare	Totali	Risorse in più	Verificazioni in meno	Previsione definitiva	Risorse in più	Risorse in meno	Differenze rispetto alle previsioni in più	Differenze rispetto alle previsioni in meno			
1	2	3	4	5	6	7	8	9	10	11	12	13	14	15	16	17	18	19	20	21		
04.117.2	Totale Titolo I	Compensi per prestazioni di servizi tecnico-scientifici	0,00	951.202,22	0,00	951.202,22	1.288.524,19	9.000,00	1.297.202,22	346.231,97	0,00	0,00	0,00	0,00	0,00	0,00	0,00	1.096.944,15	1.288.524,19	184.441,71	6.661,87	9.000,00
04.117.2.01	Entrate per prestazioni di servizi e vendite prodotti		0,00	88.139,00	0,00	88.139,00	67.224,15	20.914,85	88.139,00	0,00	0,00	0,00	0,00	0,00	0,00	0,00	0,00	81.949,22	67.224,15	0,00	14.725,07	20.914,85
04.117.2.02	Ricariche e servizi commissionati da soggetti privati		0,00	88.139,00	0,00	88.139,00	67.224,15	20.914,85	88.139,00	0,00	0,00	0,00	0,00	0,00	0,00	0,00	0,00	81.949,22	67.224,15	0,00	14.725,07	20.914,85
04.117.2.03	Entrate diverse		0,00	88.139,00	0,00	88.139,00	67.224,15	20.914,85	88.139,00	0,00	0,00	0,00	0,00	0,00	0,00	0,00	0,00	81.949,22	67.224,15	0,00	14.725,07	20.914,85
04.117.3.02	Altre entrate		0,00	52.253,91	0,00	52.253,91	52.253,91	0,00	52.253,91	0,00	0,00	0,00	0,00	0,00	0,00	0,00	0,00	52.253,91	52.253,91	42.743,79	0,00	0,00
04.117.3.02.04	Altre entrate		0,00	52.253,91	0,00	52.253,91	52.253,91	0,00	52.253,91	0,00	0,00	0,00	0,00	0,00	0,00	0,00	0,00	52.253,91	52.253,91	42.743,79	0,00	0,00
04.504	Totale categoria 04.117.3.02		0,00	52.253,91	0,00	52.253,91	52.253,91	0,00	52.253,91	0,00	0,00	0,00	0,00	0,00	0,00	0,00	0,00	52.253,91	52.253,91	42.743,79	0,00	0,00
04.504.1	Totale Titolo III		0,00	52.253,91	0,00	52.253,91	52.253,91	0,00	52.253,91	0,00	0,00	0,00	0,00	0,00	0,00	0,00	0,00	52.253,91	52.253,91	42.743,79	0,00	0,00
04.504.1.01	Totale C.d.R. I/7		0,00	1.091.895,13	0,00	1.091.895,13	1.408.002,25	20.914,85	1.479.917,10	346.231,97	0,00	0,00	0,00	0,00	0,00	0,00	0,00	1.188.203,69	1.408.002,25	241.185,50	21.386,94	20.914,85
04.504	DIPARTIMENTO MEDICINA		0,00	1.091.895,13	0,00	1.091.895,13	1.408.002,25	20.914,85	1.479.917,10	346.231,97	0,00	0,00	0,00	0,00	0,00	0,00	0,00	1.188.203,69	1.408.002,25	241.185,50	21.386,94	20.914,85
04.504.1	Trasferimenti		0,00	0,00	0,00	0,00	0,00	0,00	0,00	0,00	0,00	0,00	0,00	0,00	0,00	0,00	0,00	0,00	0,00	0,00	0,00	0,00
04.504.1.01	Trasferimenti da altri Ministeri		0,00	0,00	0,00	0,00	0,00	0,00	0,00	0,00	0,00	0,00	0,00	0,00	0,00	0,00	0,00	0,00	0,00	0,00	0,00	0,00
04.504.1.01.05	Finanziamenti ministeriali per la attività previste nel P.O.N.		0,00	0,00	0,00	0,00	0,00	0,00	0,00	0,00	0,00	0,00	0,00	0,00	0,00	0,00	0,00	0,00	0,00	0,00	0,00	0,00
04.504.1.05	Totale categoria 04.504.1.05		0,00	0,00	0,00	0,00	0,00	0,00	0,00	0,00	0,00	0,00	0,00	0,00	0,00	0,00	0,00	0,00	0,00	0,00	0,00	0,00
04.504.1.05.04	Finanziamenti degli enti locali per iniziative progettuali		0,00	0,00	0,00	0,00	0,00	0,00	0,00	0,00	0,00	0,00	0,00	0,00	0,00	0,00	0,00	0,00	0,00	0,00	0,00	0,00
04.504.1.05.04.05	Totale categoria 04.504.1.05.04		0,00	0,00	0,00	0,00	0,00	0,00	0,00	0,00	0,00	0,00	0,00	0,00	0,00	0,00	0,00	0,00	0,00	0,00	0,00	0,00
04.504.1	Totale Titolo I		0,00	1.091.895,13	0,00	1.091.895,13	1.408.002,25	20.914,85	1.479.917,10	346.231,97	0,00	0,00	0,00	0,00	0,00	0,00	0,00	1.188.203,69	1.408.002,25	241.185,50	21.386,94	20.914,85
04.504.3	Entrate diverse		0,00	0,00	0,00	0,00	0,00	0,00	0,00	0,00	0,00	0,00	0,00	0,00	0,00	0,00	0,00	0,00	0,00	0,00	0,00	0,00
04.504.3.01	Redditi e proventi patrimoniali		0,00	0,00	0,00	0,00	0,00	0,00	0,00	0,00	0,00	0,00	0,00	0,00	0,00	0,00	0,00	0,00	0,00	0,00	0,00	0,00
04.504.3.01.004	Entrate derivanti dallo sfruttamento dei brevetti e dalla valorizzazione dei risultati e dei lavori		0,00	0,00	0,00	0,00	0,00	0,00	0,00	0,00	0,00	0,00	0,00	0,00	0,00	0,00	0,00	0,00	0,00	0,00	0,00	0,00
04.504.3.01.004.01	Totale categoria 04.504.3.01.004		0,00	0,00	0,00	0,00	0,00	0,00	0,00	0,00	0,00	0,00	0,00	0,00	0,00	0,00	0,00	0,00	0,00	0,00	0,00	0,00
04.504.3.02	Altre entrate		0,00	0,00	0,00	0,00	0,00	0,00	0,00	0,00	0,00	0,00	0,00	0,00	0,00	0,00	0,00	0,00	0,00	0,00	0,00	0,00
04.504.3.02.003	Recupero e rimborsi diversi		0,00	0,00	0,00	0,00	0,00	0,00	0,00	0,00	0,00	0,00	0,00	0,00	0,00	0,00	0,00	0,00	0,00	0,00	0,00	0,00
04.504.3.02.003.01	Totale categoria 04.504.3.02.003		0,00	0,00	0,00	0,00	0,00	0,00	0,00	0,00	0,00	0,00	0,00	0,00	0,00	0,00	0,00	0,00	0,00	0,00	0,00	0,00
04.504.3	Totale Titolo I		0,00	0,00	0,00	0,00	0,00	0,00	0,00	0,00	0,00	0,00	0,00	0,00	0,00	0,00	0,00	0,00	0,00	0,00	0,00	0,00
04.504.3.01	Totale C.d.R. 004		0,00	0,00	0,00	0,00	0,00	0,00	0,00	0,00	0,00	0,00	0,00	0,00	0,00	0,00	0,00	0,00	0,00	0,00	0,00	0,00
05	SCIENZE DELLA VITA		0,00	0,00	0,00	0,00	0,00	0,00	0,00	0,00	0,00	0,00	0,00	0,00	0,00	0,00	0,00	0,00	0,00	0,00	0,00	0,00
05.004	APPLICAZIONI DEL CALCOLO "Matteo Picone"		0,00	0,00	0,00	0,00	0,00	0,00	0,00	0,00	0,00	0,00	0,00	0,00	0,00	0,00	0,00	0,00	0,00	0,00	0,00	0,00
05.004.3	Entrate diverse		0,00	0,00	0,00	0,00	0,00	0,00	0,00	0,00	0,00	0,00	0,00	0,00	0,00	0,00	0,00	0,00	0,00	0,00	0,00	0,00
05.004.3.02	Altre entrate		0,00	0,00	0,00	0,00	0,00	0,00	0,00	0,00	0,00	0,00	0,00	0,00	0,00	0,00	0,00	0,00	0,00	0,00	0,00	0,00
05.004.3.02.003	Recupero e rimborsi diversi		0,00	0,00	0,00	0,00	0,00	0,00	0,00	0,00	0,00	0,00	0,00	0,00	0,00	0,00	0,00	0,00	0,00	0,00	0,00	0,00
05.004.3.02.003.01	Totale categoria 05.004.3.02.003		0,00	0,00	0,00	0,00	0,00	0,00	0,00	0,00	0,00	0,00	0,00	0,00	0,00	0,00	0,00	0,00	0,00	0,00	0,00	0,00
05.004.3	Totale Titolo III		0,00	0,00	0,00	0,00	0,00	0,00	0,00	0,00	0,00	0,00	0,00	0,00	0,00	0,00	0,00	0,00	0,00	0,00	0,00	0,00
05.004.3.01	Totale C.d.R. 004		0,00	0,00	0,00	0,00	0,00	0,00	0,00	0,00	0,00	0,00	0,00	0,00	0,00	0,00	0,00	0,00	0,00	0,00	0,00	0,00





RENDICONTO FINANZIARIO GESTIONALE ESERCIZIO 2011  
Parte Entrate

Codice	TITOLI / CATEGORIE	GESTIONE DI COMPETENZA										GESTIONE DEI RISULTATI ATTIVI					GESTIONE DI CASSA			Totale del risultato netto al termine dell'esercizio
		Previsione iniziale	Variazioni incrementi	Previsione definitiva	Risorse	Risorse accertate	Risorse da riscuotere	Risorse accertate	Risorse da riscuotere	Totali	Verificati in più	Verificati in meno	Previsione definitiva	Risorse	Risorse da riscuotere	Differenze rispetto alle previsioni in più	Differenze rispetto alle previsioni in meno	Totale del risultato netto al termine dell'esercizio		
1	2	3	4	5	6	7	8	9	10	11	12	13	14	15	16	17	18	19	20	
05.013.1.07	Trasferimenti da soggetti privati	316.400,00	200.000,00	0,00	516.400,00	466.400,00	516.400,00	0,00	0,00	100.600,00	58.472,00	42.127,20	100.600,00	0,00	0,00	376.279,64	52.872,00	148.593,16	0,00	92.127,20
05.013.1.07.003	Altri finanziamenti di soggetti privati per iniziative dell'ente	316.400,00	200.000,00	0,00	516.400,00	466.400,00	516.400,00	0,00	0,00	100.600,00	58.472,00	42.127,20	100.600,00	0,00	0,00	376.279,64	52.872,00	148.593,16	0,00	92.127,20
05.013.2.01	Compensi per prestazioni di servizi tecnico-scientifici	462.980,00	212.286,11	0,00	675.266,11	538.320,11	754.906,11	28.652,00	0,00	434.625,60	142.594,00	291.992,70	434.587,50	0,00	38,10	920.201,26	680.914,91	210.028,54	349.314,89	488.572,70
05.013.2.01.003	Entrate per prestazioni di servizi a vendita prodotti scientifici	0,00	65.000,00	0,00	65.000,00	30.000,00	65.000,00	0,00	0,00	0,00	0,00	0,00	0,00	0,00	0,00	47.625,30	30.000,00	0,00	17.625,30	35.000,00
05.013.2.01.003.001	Ricerche e servizi commissionati da soggetti privati	0,00	65.000,00	0,00	65.000,00	30.000,00	65.000,00	0,00	0,00	0,00	0,00	0,00	0,00	0,00	0,00	47.625,30	30.000,00	0,00	17.625,30	35.000,00
05.013.2.01.003.001.001	Ricerche e servizi commissionati da soggetti privati	0,00	65.000,00	0,00	65.000,00	30.000,00	65.000,00	0,00	0,00	0,00	0,00	0,00	0,00	0,00	0,00	47.625,30	30.000,00	0,00	17.625,30	35.000,00
05.014.1	Trasferimenti	462.980,00	278.286,11	0,00	741.266,11	568.320,11	799.906,11	28.652,00	0,00	434.625,60	142.594,00	291.992,70	434.587,50	0,00	38,10	867.262,56	710.914,91	210.028,54	366.640,19	523.572,70
05.014.1.02	Trasferimenti da M.I.U.R.	0,00	493.102,00	0,00	493.102,00	493.102,00	0,00	0,00	0,00	0,00	0,00	0,00	0,00	0,00	0,00	171.242,08	493.102,00	321.859,92	0,00	0,00
05.014.1.02.004	Altri finanziamenti M.I.U.R. relativi a F.R.R., F.I.S.R., F.R.N., F.A.R., progetti strategici ed diffusi, cultura scem.	0,00	493.102,00	0,00	493.102,00	493.102,00	0,00	0,00	0,00	0,00	0,00	0,00	0,00	0,00	0,00	171.242,08	493.102,00	321.859,92	0,00	0,00
05.014.1.02.004.001	Trasferimenti da M.I.U.R.	0,00	493.102,00	0,00	493.102,00	493.102,00	0,00	0,00	0,00	0,00	0,00	0,00	0,00	0,00	0,00	171.242,08	493.102,00	321.859,92	0,00	0,00
05.014.1.02.004.001.001	Trasferimenti da M.I.U.R.	0,00	493.102,00	0,00	493.102,00	493.102,00	0,00	0,00	0,00	0,00	0,00	0,00	0,00	0,00	0,00	171.242,08	493.102,00	321.859,92	0,00	0,00
05.014.1.02.004.001.001.001	Trasferimenti da M.I.U.R.	0,00	493.102,00	0,00	493.102,00	493.102,00	0,00	0,00	0,00	0,00	0,00	0,00	0,00	0,00	0,00	171.242,08	493.102,00	321.859,92	0,00	0,00
05.014.1.02.004.001.001.001.001.001	Trasferimenti da M.I.U.R.	0,00	493.102,00	0,00	493.102,00	493.102,00	0,00	0,00	0,00	0,00	0,00	0,00	0,00	0,00	0,00	171.242,08	493.102,00	321.859,92	0,00	0,00
05.014.1.02.004.001.001.001.001.001.001.001	Trasferimenti da M.I.U.R.	0,00	493.102,00	0,00	493.102,00	493.102,00	0,00	0,00	0,00	0,00	0,00	0,00	0,00	0,00	0,00	171.242,08	493.102,00	321.859,92	0,00	0,00
05.014.1.02.004.001.001.001.001.001.001.001.001	Trasferimenti da M.I.U.R.	0,00	493.102,00	0,00	493.102,00	493.102,00	0,00	0,00	0,00	0,00	0,00	0,00	0,00	0,00	0,00	171.242,08	493.102,00	321.859,92	0,00	0,00
05.014.1.02.004.001.001.001.001.001.001.001.001.001	Trasferimenti da M.I.U.R.	0,00	493.102,00	0,00	493.102,00	493.102,00	0,00	0,00	0,00	0,00	0,00	0,00	0,00	0,00	0,00	171.242,08	493.102,00	321.859,92	0,00	0,00
05.014.1.02.004.001.001.001.001.001.001.001.001.001.001	Trasferimenti da M.I.U.R.	0,00	493.102,00	0,00	493.102,00	493.102,00	0,00	0,00	0,00	0,00	0,00	0,00	0,00	0,00	0,00	171.242,08	493.102,00	321.859,92	0,00	0,00
05.014.1.02.004.001.001.001.001.001.001.001.001.001.001.001	Trasferimenti da M.I.U.R.	0,00	493.102,00	0,00	493.102,00	493.102,00	0,00	0,00	0,00	0,00	0,00	0,00	0,00	0,00	0,00	171.242,08	493.102,00	321.859,92	0,00	0,00
05.014.1.02.004.001.001.001.001.001.001.001.001.001.001.001.001	Trasferimenti da M.I.U.R.	0,00	493.102,00	0,00	493.102,00	493.102,00	0,00	0,00	0,00	0,00	0,00	0,00	0,00	0,00	0,00	171.242,08	493.102,00	321.859,92	0,00	0,00
05.014.1.02.004.001.001.001.001.001.001.001.001.001.001.001.001.001	Trasferimenti da M.I.U.R.	0,00	493.102,00	0,00	493.102,00	493.102,00	0,00	0,00	0,00	0,00	0,00	0,00	0,00	0,00	0,00	171.242,08	493.102,00	321.859,92	0,00	0,00
05.014.1.02.004.001.001.001.001.001.001.001.001.001.001.001.001.001.001	Trasferimenti da M.I.U.R.	0,00	493.102,00	0,00	493.102,00	493.102,00	0,00	0,00	0,00	0,00	0,00	0,00	0,00	0,00	0,00	171.242,08	493.102,00	321.859,92	0,00	0,00
05.014.1.02.004.001.001.001.001.001.001.001.001.001.001.001.001.001.001.001	Trasferimenti da M.I.U.R.	0,00	493.102,00	0,00	493.102,00	493.102,00	0,00	0,00	0,00	0,00	0,00	0,00	0,00	0,00	0,00	171.242,08	493.102,00	321.859,92	0,00	0,00
05.014.1.02.004.001.001.001.001.001.001.001.001.001.001.001.001.001.001.001.001	Trasferimenti da M.I.U.R.	0,00	493.102,00	0,00	493.102,00	493.102,00	0,00	0,00	0,00	0,00	0,00	0,00	0,00	0,00	0,00	171.242,08	493.102,00	321.859,92	0,00	0,00
05.014.1.02.004.001.001.001.001.001.001.001.001.001.001.001.001.001.001.001.001.001	Trasferimenti da M.I.U.R.	0,00	493.102,00	0,00	493.102,00	493.102,00	0,00	0,00	0,00	0,00	0,00	0,00	0,00	0,00	0,00	171.242,08	493.102,00	321.859,92	0,00	0,00
05.014.1.02.004.001.001.001.001.001.001.001.001.001.001.001.001.001.001.001.001.001.001	Trasferimenti da M.I.U.R.	0,00	493.102,00	0,00	493.102,00	493.102,00	0,00	0,00	0,00	0,00	0,00	0,00	0,00	0,00	0,00	171.242,08	493.102,00	321.859,92	0,00	0,00
05.014.1.02.004.001.001.001.001.001.001.001.001.001.001.001.001.001.001.001.001.001.001.001	Trasferimenti da M.I.U.R.	0,00	493.102,00	0,00	493.102,00	493.102,00	0,00	0,00	0,00	0,00	0,00	0,00	0,00	0,00	0,00	171.242,08	493.102,00	321.859,92	0,00	0,00
05.014.1.02.004.001	Trasferimenti da M.I.U.R.	0,00	493.102,00	0,00	493.102,00	493.102,00	0,00	0,00	0,00	0,00	0,00	0,00	0,00	0,00	0,00	171.242,08	493.102,00	321.859,92	0,00	0,00
05.014.1.02.004.001	Trasferimenti da M.I.U.R.	0,00	493.102,00	0,00	493.102,00	493.102,00	0,00	0,00	0,00	0,00	0,00	0,00	0,00	0,00	0,00	171.242,08	493.102,00	321.859,92	0,00	0,00
05.014.1.02.004.001	Trasferimenti da M.I.U.R.	0,00	493.102,00	0,00	493.102,00	493.102,00	0,00	0,00	0,00	0,00	0,00	0,00	0,00	0,00	0,00	171.242,08	493.102,00	321.859,92	0,00	0,00
05.014.1.02.004.001	Trasferimenti da M.I.U.R.	0,00	493.102,00	0,00	493.102,00	493.102,00	0,00	0,00	0,00	0,00	0,00	0,00	0,00	0,00	0,00	171.242,08	493.102,00	321.859,92	0,00	0,00
05.014.1.02.004.001	Trasferimenti da M.I.U.R.	0,00	493.102,00	0,00	493.102,00	493.102,00	0,00	0,00	0,00	0,00	0,00	0,00	0,00	0,00	0,00	171.242,08	493.102,00	321.859,92	0,00	0,00
05.014.1.02.004.001	Trasferimenti da M.I.U.R.	0,00	493.102,00	0,00	493.102,00	493.102,00	0,00	0,00	0,00	0,00	0,00	0,00	0,00	0,00	0,00	171.242,08	493.102,00	321.859,92	0,00	0,00
05.014.1.02.004.001	Trasferimenti da M.I.U.R.	0,00	493.102,00	0,00	493.102,00	493.102,00	0,00	0,00	0,00	0,00	0,00	0,00	0,00	0,00	0,00	171.242,08	493.102,00	321.859,92	0,00	0,00
05.014.1.02.004.001	Trasferimenti da M.I.U.R.	0,00	493.102,00	0,00	493.102,00	493.102,00	0,00	0,00	0,00	0,00	0,00	0,00	0,00	0,00	0,00	171.242,08	493.102,00	321.859,92	0,00	0,00
05.014.1.02.004.001	Trasferimenti da M.I.U.R.	0,00	493.102,00	0,00	493.102,00	493.102,00	0,00	0,00	0,00	0,00	0,00	0,00	0,00	0,00	0,00	171.242,08	493.102,00	321.859,92	0,00	0,00
05.014.1.02.004.001	Trasferimenti da M.I.U.R.	0,00	493.102,00	0,00	493.102,00	493.102,00	0,00	0,00	0,00	0,00	0,00	0,00	0,00	0,00	0,00	171.242,08	493.102,00	321.859,92	0,00	0,00
05.014.1.02.004.0																				

RENDICONTO FINANZIARIO GESTIONALE ESERCIZIO 2011

Parte Entrate

Codice	TITOLI / CATEGORIE	GESTIONE DI COMPETENZA										GESTIONE DEI RISULTATI ATTIVI						GESTIONE DI CASSA			Totale del risultato netto al termine dell'esercizio
		Previsione iniziale	Variazioni incrementi	Previsione definitiva	Risorse	Rimasti da riscuotere	Totale accertamenti	Differenze rispetto alle previsioni in più	Rischi a inizio esercizio	Rimasti da riscuotere	Totali	Verificati in più	Verificati in meno	Previsione definitiva	Risconti	Differenze rispetto alle previsioni in più	Risconti	Differenze rispetto alle previsioni in meno			
1	2	3	4	5	6	7	8	9	10	11	12	13	14	15	16	17	18	19	20		
05.014.02	Altre entrate																				
05.014.02.003	Ricevuti e rimborsi diretti	0,00	23,02	23,02	23,02	0,00	23,02	23,02	0,00	0,00	0,00	0,00	1.500,00	1.500,00	0,00	1.500,00	1.523,02	1.523,02	0,00	0,00	
05.014.02.004	Totale categoria 05.014.02	0,00	23,02	23,02	23,02	0,00	23,02	23,02	0,00	0,00	0,00	0,00	1.500,00	1.500,00	0,00	1.500,00	1.523,02	1.523,02	0,00	0,00	
05.015.00	Totale Titolo III	0,00	23,02	23,02	23,02	0,00	23,02	23,02	0,00	0,00	0,00	0,00	1.500,00	1.500,00	0,00	1.500,00	1.523,02	1.523,02	0,00	0,00	
05.015.01	Totale C.d.A. 0/4	106.934,94	586.462,13	5.397,50	687.999,57	515.888,59	172.101,58	687.999,57	0,00	133.206,36	41.700,40	91.445,96	133.206,36	133.206,36	0,00	440.866,58	557.610,59	330.045,67	216.290,86	263.596,54	
05.015.01.1	BIOMEMBANE E BIOENERGETICA																				
05.015.01.1	Trasferimenti																				
05.015.01.2	Trasferimenti M.I.U.R.																				
05.015.01.2.019	Finanziamenti M.I.U.R. relativi ai Programmi di ricerca di Ricerca Innovativa Nazionale (PRIN)	0,00	0,00	0,00	0,00	0,00	38.652,00	0,00	38.652,00	0,00	0,00	0,00	0,00	0,00	0,00	0,00	0,00	0,00	0,00	0,00	
05.015.01.2.019	Ricerca Innovativa Nazionale (PRIN)	0,00	0,00	0,00	0,00	0,00	38.652,00	0,00	38.652,00	0,00	0,00	0,00	0,00	0,00	0,00	0,00	0,00	0,00	0,00	0,00	
05.015.01.2.019	Altre iniziative per attività P.O.R. e per altre iniziative regionali	124.146,00	136.520,00	0,00	260.666,00	372.379,00	111.713,00	0,00	372.379,00	0,00	0,00	0,00	0,00	0,00	0,00	129.317,98	243.068,02	0,00	0,00	0,00	
05.015.01.2.019	Finanziamenti M.I.U.R. relativi a PRIN, PRIN, PAR, progetti strategici ed diffusi, cultura scem.	0,00	65.976,61	0,00	65.976,61	65.976,61	0,00	0,00	65.976,61	0,00	0,00	0,00	0,00	0,00	0,00	22.912,34	65.976,61	43.066,57	0,00	0,00	
05.015.01.2.019	Totale categoria 05.015.02	124.146,00	202.496,61	0,00	326.642,61	477.007,61	150.365,00	0,00	477.007,61	0,00	0,00	0,00	0,00	0,00	0,00	165.652,90	477.007,61	311.351,71	0,00	0,00	
05.015.01.4	Trasferimenti UE																				
05.015.01.4.002	Finanziamenti Programma Quadro Ricerca U.E.	0,00	0,00	0,00	0,00	0,00	26.643,00	0,00	26.643,00	0,00	0,00	0,00	0,00	0,00	0,00	29.235,58	26.643,00	0,00	2.610,58	0,00	
05.015.01.4.002	Totale categoria 05.015.04	0,00	0,00	0,00	0,00	0,00	26.643,00	0,00	26.643,00	0,00	0,00	0,00	0,00	0,00	0,00	29.235,58	26.643,00	0,00	2.610,58	0,00	
05.015.1.05.001	Finanziamenti delle Regioni per attività P.O.R. e per altre iniziative regionali	35.424,00	0,00	0,00	35.424,00	0,00	0,00	0,00	35.424,00	0,00	0,00	0,00	0,00	0,00	0,00	0,00	0,00	0,00	0,00	0,00	
05.015.1.05.001	Totale categoria 05.015.1.05	35.424,00	0,00	0,00	35.424,00	0,00	0,00	0,00	35.424,00	0,00	0,00	0,00	0,00	0,00	0,00	0,00	0,00	0,00	0,00	0,00	
05.015.1.07.003	Trasferimenti soggetti privati																				
05.015.1.07.003	Altri finanziamenti di soggetti privati per iniziative dell'ente	0,00	51.200,00	0,00	51.200,00	26.500,00	25.000,00	0,00	51.200,00	0,00	0,00	0,00	0,00	0,00	0,00	31.407,46	26.500,00	0,00	4.907,46	25.000,00	
05.015.1.07.003	Totale categoria 05.015.1.07	0,00	51.200,00	0,00	51.200,00	26.500,00	25.000,00	0,00	51.200,00	0,00	0,00	0,00	0,00	0,00	0,00	31.407,46	26.500,00	0,00	4.907,46	25.000,00	
05.015.2	Totale Titolo I	198.570,00	253.996,61	0,00	413.566,61	530.150,61	177.008,00	35.424,00	51.500,00	0,00	0,00	0,00	0,00	0,00	0,00	31.407,46	26.500,00	0,00	4.907,46	25.000,00	
05.015.2.01	Entrate per prestazioni di servizi tecnico-scientifici	36.000,00	100,00	0,00	36.100,00	36.100,00	0,00	0,00	36.100,00	0,00	0,00	0,00	0,00	0,00	0,00	26.450,36	36.100,00	0,00	9.649,64	0,00	
05.015.2.01.003	Ricerca e servizi commissionati da soggetti privati	36.000,00	100,00	0,00	36.100,00	36.100,00	0,00	0,00	36.100,00	0,00	0,00	0,00	0,00	0,00	0,00	26.450,36	36.100,00	0,00	9.649,64	0,00	
05.015.2.01.003	Totale categoria 05.015.2.01	36.000,00	100,00	0,00	36.100,00	36.100,00	0,00	0,00	36.100,00	0,00	0,00	0,00	0,00	0,00	0,00	26.450,36	36.100,00	0,00	9.649,64	0,00	
05.015.2.02	Totale Titolo II	198.570,00	254.096,61	0,00	449.666,61	566.250,61	177.008,00	35.424,00	51.500,00	0,00	0,00	0,00	0,00	0,00	0,00	31.407,46	26.500,00	0,00	4.907,46	25.000,00	
05.015.2.02.005	Totale C.d.A. 0/5	198.570,00	254.096,61	0,00	449.666,61	566.250,61	177.008,00	35.424,00	51.500,00	0,00	0,00	0,00	0,00	0,00	0,00	31.407,46	26.500,00	0,00	4.907,46	25.000,00	
05.015.2.02.005	FINANZIAMENTO DELLA ONCOLOGIA SPERIMENTALE - G. Saraceno	0,00	1.502.147,00	0,00	1.502.147,00	2.413.322,00	911.175,00	0,00	2.413.322,00	0,00	0,00	0,00	0,00	0,00	0,00	838.086,81	2.413.322,00	1.575.235,19	0,00	0,00	
05.015.2.02.005	Totale categoria 05.015.2.02	0,00	1.502.147,00	0,00	1.502.147,00	2.413.322,00	911.175,00	0,00	2.413.322,00	0,00	0,00	0,00	0,00	0,00	0,00	838.086,81	2.413.322,00	1.575.235,19	0,00	0,00	
05.015.2.02.005	Trasferimenti da altri Ministeri	1.054.000,00	233.985,00	819.000,00	488.965,00	724.772,00	238.807,00	0,00	724.772,00	0,00	0,00	0,00	0,00	0,00	0,00	45.427,55	724.772,00	679.344,45	0,00	0,00	
05.015.2.02.005	Totale categoria 05.015.2.02.005	1.054.000,00	233.985,00	819.000,00	488.965,00	724.772,00	238.807,00	0,00	724.772,00	0,00	0,00	0,00	0,00	0,00	0,00	45.427,55	724.772,00	679.344,45	0,00	0,00	
05.015.2.02.005	Trasferimenti da UE	0,00	26.345,39	0,00	26.345,39	26.345,39	0,00	0,00	26.345,39	0,00	0,00	0,00	0,00	0,00	0,00	28.926,81	26.345,39	0,00	2.581,42	0,00	
05.015.2.02.005	Finanziamenti da parte di organismi internazionali	163.488,42	0,00	163.488,42	163.488,42	0,00	0,00	0,00	163.488,42	0,00	0,00	0,00	0,00	0,00	0,00	28.926,81	163.488,42	0,00	0,00	0,00	
05.015.2.02.005	Totale categoria 05.015.2.02.005	163.488,42	26.345,39	0,00	189.833,81	26.345,39	0,00	0,00	189.833,81	0,00	0,00	0,00	0,00	0,00	0,00	28.926,81	26.345,39	0,00	2.581,42	0,00	
05.015.2.02.005	Totale Titolo I	198.570,00	254.096,61	0,00	449.666,61	566.250,61	177.008,00	35.424,00	51.500,00	0,00	0,00	0,00	0,00	0,00	0,00	31.407,46	26.500,00	0,00	4.907,46	25.000,00	



RENDICONTO FINANZIARIO GESTIONALE ESERCIZIO 2011

Parte Entrate

Codice	Titoli / CATEGORIE	GESTIONE DI COMPETENZA										GESTIONE DEI RESIDUI ATTIVI					GESTIONE DI CASSA				Totale del conto al termine dell'esercizio 20 = (6 + 12)
		Previsione iniziale	Variazioni in aumento	Previsione definitiva	Risorse	Rimandi da rimborsare	Saldo accertato	Totale accreditamenti	Differenza rispetto alle previsioni in più	Risorse in meno	Risultati a inizio esercizio	Risorse	Rimandi da rimborsare	Totale	Variazioni in più	in meno	Previsione definitiva	Risorse	Differenza rispetto alle previsioni in più	in meno	
1	2	3	4 = (1 + 2 - 3)	5	6	7 = (5 + 6)	8 = (7 - 4)	9 = (4 - 7)	10	11	12	13 = (11 + 12)	14 = (13 - 10)	15 = (10 - 13)	16	17 = (5 + 11)	18 = (17 - 16)	19 = (16 - 17)	20		
05.0301.07.003	Altri finanziamenti di seggi primarie per iniziative e differenze	575.000,00	-40.000,00	535.000,00	525.000,00	0,00	525.000,00	0,00	53.000,00	100.000,00	0,00	100.000,00	0,00	0,00	381.158,87	625.000,00	243.841,13	0,00	0,00		
	Totale categoria 05.0301.07	575.000,00	-40.000,00	535.000,00	525.000,00	0,00	525.000,00	0,00	53.000,00	100.000,00	0,00	100.000,00	0,00	0,00	381.158,87	625.000,00	243.841,13	0,00	0,00		
05.0302	Compensi per prestazioni di servizi tecnico-scientifici	1.792.488,42	1.822.497,39	85.000,00	2.760.945,81	3.689.439,39	0,00	1.146.982,00	218.488,42	100.000,00	0,00	100.000,00	0,00	0,00	1.280.599,64	3.789.439,39	2.498.821,17	2.581,42	0,00		
05.0302.01	Entrate per prestazioni di servizi e vendita prodotti	50.000,00	151.912,00	0,00	201.912,00	143.512,00	0,00	0,00	0,00	57.640,00	0,00	57.640,00	0,00	0,00	190.172,94	201.152,00	10.979,06	0,00	58.400,00		
05.0302.01.003	Ricerche e servizi commissionati da soggetti privati	50.000,00	151.912,00	0,00	201.912,00	143.512,00	0,00	0,00	0,00	57.640,00	0,00	57.640,00	0,00	0,00	190.172,94	201.152,00	10.979,06	0,00	58.400,00		
	Totale Titolo II	50.000,00	151.912,00	0,00	201.912,00	143.512,00	0,00	0,00	0,00	57.640,00	0,00	57.640,00	0,00	0,00	190.172,94	201.152,00	10.979,06	0,00	58.400,00		
05.0303	Entrate diverse	0,00	999,28	0,00	999,28	939,28	0,00	999,28	0,00	0,00	0,00	0,00	0,00	0,00	999,28	999,28	0,00	0,00	0,00		
05.0303.02	Altre entrate	0,00	999,28	0,00	999,28	939,28	0,00	999,28	0,00	0,00	0,00	0,00	0,00	0,00	999,28	999,28	0,00	0,00	0,00		
05.0303.02.003	Recupero e rimborso diversi	0,00	999,28	0,00	999,28	939,28	0,00	999,28	0,00	0,00	0,00	0,00	0,00	0,00	999,28	999,28	0,00	0,00	0,00		
	Totale categoria 05.0303.02	0,00	999,28	0,00	999,28	939,28	0,00	999,28	0,00	0,00	0,00	0,00	0,00	0,00	999,28	999,28	0,00	0,00	0,00		
	Totale Titolo III	0,00	999,28	0,00	999,28	939,28	0,00	999,28	0,00	0,00	0,00	0,00	0,00	0,00	999,28	999,28	0,00	0,00	0,00		
05.0304	Totale C.d.R. 03/9	1.842.488,42	1.975.526,67	85.000,00	2.960.945,81	3.839.916,67	0,00	1.146.982,00	218.488,42	157.640,00	0,00	157.640,00	0,00	0,00	1.483.772,58	3.991.539,67	2.510.292,51	2.581,42	58.400,00		
05.0308	GENETICA DELLE POPOLAZIONI																				
05.0308.1	Trasferimenti																				
05.0308.1.02	Trasferimenti da M.I.U.R.	200.000,00	465.696,00	0,00	665.696,00	465.696,00	0,00	146.742,00	146.742,00	0,00	0,00	0,00	0,00	0,00	212.684,51	465.696,00	253.011,49	0,00	146.742,00		
05.0308.1.02.016	Finanziamenti M.I.U.R. relativi al fondo per gli investimenti della Ricerca di base (FRB)	200.000,00	465.696,00	0,00	665.696,00	465.696,00	0,00	146.742,00	146.742,00	0,00	0,00	0,00	0,00	0,00	212.684,51	465.696,00	253.011,49	0,00	146.742,00		
05.0308.1.02.004	progetti strategici ed attività cultura scienzi.	0,00	0,00	0,00	0,00	0,00	0,00	0,00	0,00	84.638,00	0,00	84.638,00	0,00	0,00	29.392,68	0,00	0,00	29.392,68	84.638,00		
	Totale categoria 05.0308.1.02	200.000,00	465.696,00	0,00	665.696,00	465.696,00	0,00	146.742,00	146.742,00	0,00	0,00	0,00	0,00	0,00	242.077,19	465.696,00	253.011,49	0,00	211.800,00		
	Totale Titolo I	200.000,00	465.696,00	0,00	665.696,00	465.696,00	0,00	146.742,00	146.742,00	0,00	0,00	0,00	0,00	0,00	242.077,19	465.696,00	253.011,49	0,00	211.800,00		
05.0308.3	Entrate diverse																				
05.0308.3.02	Altre entrate	0,00	59,54	0,00	59,54	59,54	0,00	0,00	0,00	0,00	0,00	0,00	0,00	0,00	59,54	59,54	0,00	0,00	0,00		
05.0308.3.02.003	Recupero e rimborso diversi	0,00	59,54	0,00	59,54	59,54	0,00	0,00	0,00	0,00	0,00	0,00	0,00	0,00	59,54	59,54	0,00	0,00	0,00		
	Totale categoria 05.0308.3.02	0,00	59,54	0,00	59,54	59,54	0,00	0,00	0,00	0,00	0,00	0,00	0,00	0,00	59,54	59,54	0,00	0,00	0,00		
	Totale Titolo III	0,00	59,54	0,00	59,54	59,54	0,00	0,00	0,00	0,00	0,00	0,00	0,00	0,00	59,54	59,54	0,00	0,00	0,00		
05.0309	Totale C.d.R. 03/9	200.000,00	465.755,54	0,00	665.755,54	465.755,54	0,00	146.742,00	146.742,00	0,00	0,00	0,00	0,00	0,00	242.077,19	465.755,54	253.071,03	29.392,68	211.800,00		
05.0309	GENETICA E BIOFISICA "Adriano Buzzati Traverso"																				
05.0309.1	Trasferimenti																				
05.0309.1.02	Trasferimenti da M.I.U.R.	517.998,00	0,00	0,00	517.998,00	27.738,00	0,00	490.260,00	0,00	0,00	0,00	0,00	0,00	0,00	9.632,72	27.738,00	18.105,28	0,00	0,00		
05.0309.1.02.016	Finanziamenti M.I.U.R. relativi al fondo per gli investimenti della Ricerca di base (FRB)	517.998,00	0,00	0,00	517.998,00	27.738,00	0,00	490.260,00	0,00	0,00	0,00	0,00	0,00	0,00	9.632,72	27.738,00	18.105,28	0,00	0,00		
05.0309.1.02.004	Finanziamento del M.I.U.R. relativi a FRB, FISR, PRIN, F.A.R. progetti strategici ed attività cultura scienzi.	594.000,00	662.498,00	0,00	1.256.498,00	1.998.466,00	0,00	742.058,00	0,00	0,00	0,00	0,00	0,00	0,00	694.017,62	1.998.466,00	1.304.448,38	0,00	0,00		
	Totale categoria 05.0309.1.02	1.111.998,00	662.498,00	0,00	1.774.496,00	2.026.204,00	0,00	742.058,00	490.260,00	0,00	0,00	0,00	0,00	0,00	705.650,34	2.026.204,00	1.322.553,66	0,00	0,00		
05.0309.1.04	Trasferimenti da U.E.	52.323,00	44.779,01	1.323,16	98.785,17	89.651,93	0,00	6.088,92	0,00	0,00	0,00	0,00	0,00	0,00	98.436,37	89.651,93	0,00	8.784,44	0,00		
05.0309.1.04.003	Finanziamenti da parte di organismi internazionali	52.323,00	44.779,01	1.323,16	98.785,17	89.651,93	0,00	6.088,92	0,00	0,00	0,00	0,00	0,00	0,00	98.436,37	89.651,93	0,00	8.784,44	0,00		
05.0309.1.04.002	Finanziamenti da Programma Quadro Ricerca U.E.	124.000,00	0,00	32.752,59	91.247,41	91.247,41	0,00	0,00	0,00	0,00	0,00	0,00	0,00	0,00	100.188,18	91.247,41	0,00	8.940,77	0,00		
	Totale categoria 05.0309.1.04	176.323,00	44.779,01	34.075,75	188.986,26	180.909,34	0,00	6.088,92	0,00	0,00	0,00	0,00	0,00	0,00	198.624,55	180.909,34	0,00	17.723,17	0,00		
05.0309.1.05.001	Finanziamenti della Regione per attività P.O.R. e per altre iniziative programmat.	115.000,00	0,00	0,00	115.000,00	109.974,00	0,00	14.026,00	0,00	0,00	0,00	0,00	0,00	0,00	70.747,61	109.974,00	30.226,39	0,00	0,00		
	Totale categoria 05.0309.1.05	115.000,00	0,00	0,00	115.000,00	109.974,00	0,00	14.026,00	0,00	0,00	0,00	0,00	0,00	0,00	70.747,61	109.974,00	30.226,39	0,00	0,00		





RENDICONTO FINANZIARIO GESTIONALE ESERCIZIO 2011

Parte Entrate

Codice	Titoli / Categorie	Denominazione	GESTIONE DI COMPETENZA										GESTIONE DEI RISORSE ATTIVE										GESTIONE DI CASSA				Totale del bilancio al termine dell'esercizio																																																																																																																																																																																																																																																																																																																																																																																																																																																																																																																																																																																																																																																																																																																																																																																																																																																																																																																																																																																																																																																																																																																																																																																																																																																																																																																																																																																																																																																																	
			Previdenza					Somme accertate					Riscatti a fondo esercizio					Riscotti da riscuotere					Totali					Variazioni					Previsione definitiva				Riscossioni																																																																																																																																																																																																																																																																																																																																																																																																																																																																																																																																																																																																																																																																																																																																																																																																																																																																																																																																																																																																																																																																																																																																																																																																																																																																																																																																																																																																																																																							
			1	2	3	4	5	6	7	8	9	10	11	12	13	14	15	16	17	18	19	20	21	22	23	24		25	26	27	28	29	30	31	32	33	34	35	36	37	38	39	40	41	42	43	44	45	46	47	48	49	50	51	52	53	54	55	56	57	58	59	60	61	62	63	64	65	66	67	68	69	70	71	72	73	74	75	76	77	78	79	80	81	82	83	84	85	86	87	88	89	90	91	92	93	94	95	96	97	98	99	100	101	102	103	104	105	106	107	108	109	110	111	112	113	114	115	116	117	118	119	120	121	122	123	124	125	126	127	128	129	130	131	132	133	134	135	136	137	138	139	140	141	142	143	144	145	146	147	148	149	150	151	152	153	154	155	156	157	158	159	160	161	162	163	164	165	166	167	168	169	170	171	172	173	174	175	176	177	178	179	180	181	182	183	184	185	186	187	188	189	190	191	192	193	194	195	196	197	198	199	200	201	202	203	204	205	206	207	208	209	210	211	212	213	214	215	216	217	218	219	220	221	222	223	224	225	226	227	228	229	230	231	232	233	234	235	236	237	238	239	240	241	242	243	244	245	246	247	248	249	250	251	252	253	254	255	256	257	258	259	260	261	262	263	264	265	266	267	268	269	270	271	272	273	274	275	276	277	278	279	280	281	282	283	284	285	286	287	288	289	290	291	292	293	294	295	296	297	298	299	300	301	302	303	304	305	306	307	308	309	310	311	312	313	314	315	316	317	318	319	320	321	322	323	324	325	326	327	328	329	330	331	332	333	334	335	336	337	338	339	340	341	342	343	344	345	346	347	348	349	350	351	352	353	354	355	356	357	358	359	360	361	362	363	364	365	366	367	368	369	370	371	372	373	374	375	376	377	378	379	380	381	382	383	384	385	386	387	388	389	390	391	392	393	394	395	396	397	398	399	400	401	402	403	404	405	406	407	408	409	410	411	412	413	414	415	416	417	418	419	420	421	422	423	424	425	426	427	428	429	430	431	432	433	434	435	436	437	438	439	440	441	442	443	444	445	446	447	448	449	450	451	452	453	454	455	456	457	458	459	460	461	462	463	464	465	466	467	468	469	470	471	472	473	474	475	476	477	478	479	480	481	482	483	484	485	486	487	488	489	490	491	492	493	494	495	496	497	498	499	500	501	502	503	504	505	506	507	508	509	510	511	512	513	514	515	516	517	518	519	520	521	522	523	524	525	526	527	528	529	530	531	532	533	534	535	536	537	538	539	540	541	542	543	544	545	546	547	548	549	550	551	552	553	554	555	556	557	558	559	560	561	562	563	564	565	566	567	568	569	570	571	572	573	574	575	576	577	578	579	580	581	582	583	584	585	586	587	588	589	590	591	592	593	594	595	596	597	598	599	600	601	602	603	604	605	606	607	608	609	610	611	612	613	614	615	616	617	618	619	620	621	622	623	624	625	626	627	628	629	630	631	632	633	634	635	636	637	638	639	640	641	642	643	644	645	646	647	648	649	650	651	652	653	654	655	656	657	658	659	660	661	662	663	664	665	666	667	668	669	670	671	672	673	674	675	676	677	678	679	680	681	682	683	684	685	686	687	688	689	690	691	692	693	694	695	696	697	698	699	700	701	702	703	704	705	706	707	708	709	710	711	712	713	714	715	716	717	718	719	720	721	722	723	724	725	726	727	728	729	730	731	732	733	734	735	736	737	738	739	740	741	742	743	744	745	746	747	748	749	750	751	752	753	754	755	756	757	758	759	760	761	762	763	764	765	766	767	768	769	770	771	772	773	774	775	776	777	778	779	780	781	782	783	784	785	786	787	788	789	790	791	792	793	794	795	796	797	798	799	800	801	802	803	804	805	806	807	808	809	810	811	812	813	814	815	816	817	818	819	820	821	822	823	824	825	826	827	828	829	830	831	832	833	834	835	836	837	838	839	840	841	842	843	844	845	846	847	848	849	850	851	852	853	854	855	856	857	858	859	860	861	862	863	864	865	866	867	868	869	870	871	872	873	874	875	876	877	878	879	880	881	882	883	884	885	886	887	888	889	890	891	892	893	894	895	896	897	898	899	900	901	902	903	904	905	906	907	908	909	910	911	912	913	914	915	916	917	918	919	920	921	922	923	924	925	926	927	928	929	930	931	932	933	934	935	936	937	938	939	940	941	942	943	944	945	946	947	948	949	950	951	952	953	954	955	956	957	958	959	960	961	962	963	964	965	966	967	968	969	970	971	972	973	974	975	976	977	978	979	980	981	982	983	984	985	986	987	988	989	990	991	992	993	994	995	996	997	998	999	1000	1001	1002	1003	1004	1005	1006	1007	1008	1009	1010	1011	1012	1013	1014	1015	1016	1017	1018	1019	1020	1021	1022	1023	1024	1025	1026	1027	1028	1029	1030	1031	1032	1033	1034	1035	1036	1037	1038	1039	1040	1041	1042	1043	1044	1045	1046	1047	1048	1049	1050	1051	1052	1053	1054	1055	1056	1057	1058	1059	1060	1061	1062	1063	1064	1065	1066	1067	1068	1069	1070	1071	1072	1073	1074	1075	1076	1077	1078	1079	1080	1081	1082	1083	1084	1085	1086	1087	1088	1089	1090	1091	1092	1093	1094	1095	1096	1097	1098	1099	1100	1101	1102	1103	1104	1105	1106	1107	1108	1109	1110	1111	1112	1113	1114	1115	1116	1117	1118	1119	1120	1121	1122	1123	1124	1125	1126	1127	1128	1129	1130	1131	1132	1133	1134	1135	1136	1137	1138	1139	1140	1141	1142	1143	1144	1145	1146	1147	1148	1149	1150	1151	1152	1153	1154	1155	1156	1157	1158	1159	1160	1161	1162	1163	1164	1165	1166	1167	1168	1169	1170	1171	1172	1173	1174	1175	1176	1177	1178	1179	1180	1181	1182	1183	1184	1185	1186	1187	1188	1189	1190	1191	1192	1193	1194	1195	1196	1197	1198	1199	1200	1201	1202	1203	1204	1205	1206	1207	1208	1209	1210	1211	1212	1213	1214	1215	1216	1217	1218	1219	1220	1221	1222	1223	1224	1225	1226	1227	1228	1229	1230	1231	1232	1233	1234	1235	1236	1237	1238	1239	1240	1241	1242	1243	1244	1245	1246	1247	1248	1249	1250	1251	1252	1253	1254	1255	1256	1257	1258	1259	1260	1261	1262	1263	1264	1265	1266	1267	1268	1269	1270	1271	1272	1273	1274	1275	1276	1277	1278	1279	1280	1281	1282	1283	1284	1285	1286	1287	1288	1289	1290	1291	1292	1293	1294	1295	1296	1297	1298	1299	1300	1301	1302	1303	1304	1305	1306	1307	1308	1309	1310	1311	1312	1313	1314	1315	1316	1317	1318	1319	1320	1321	1322	1323	1324	1325	1326	1327	1328	1329	1330	1331	1332	1333	1334	1335	1336	1337	1338	1339	1340	1341	1342	1343	1344	1345	1346	1347	1348	1349	1350	1351	1352	1353	1354	1355	1356	1357	1358	1359	1360	1361	1362	1363	1364	1365	1366	1367	1368	1369	1370	1371	1372	1373	1374	1375	1376	1377	1378	1379	1380	1381	1382	1383	1384	1385	1386	1387	1388	1389	1390	1391	1392	1393	1394	1395	1396	1397	1398	1399	1400	1401	1402	1403	1404	1405	1406	1407	1408	1409	1410	1411	1412	1413	1414	1415	1416	1417	1418	1419	1420	1421	1422	1423	1424	1425	1426	1427	1428	1429	1430	1431	1432	1433

RENDICONTO FINANZIARIO GESTIONALE ESERCIZIO 2011

Parte Entrate

Codice	Denominazione	GESTIONE DI COMPETENZA										GESTIONE DEI RESIDUI ATTIVI						GESTIONE DI CASSA				Totale del bilancio al termine dell'esercizio
		Somme accertate					Differenze rispetto alle previsioni					Riporti da ricoverare	Riporti da riconoscere	Totali	Variazioni		Previsione definitiva	Ricostruiti	Differenze rispetto alle previsioni			
		Previsione iniziale	Variazioni in aumento	Variazioni in diminuzione	Previsione definitiva	Risorse	Risorse da riconoscere	Totale accertamenti	In più	In meno	In più				In meno	In più			In meno	In più	In meno	
1	2	3	4 = 1+2+3	5	6	7 = 4+5+6	8 = 7+4	9 = 4+7	10	11	12	13 = 11+12	14 = 13+10	15 = 10+13	16	17 = 15+11	18 = 17+16	19 = 16+17	20 = 6+12			
05.117.1.07.003	Altri finanziamenti di soggetti privati per iniziative di ricerca	0,00	93.400,00	0,00	93.400,00	163.340,00	0,00	163.340,00	70.000,00	0,00	7.133,40	70.000,00	0,00	0,00	0,00	99.680,07	163.400,00	63.793,93	0,00	0,00		
05.117.2	<b>Compensi per prestazioni di servizi tecnico-scientifici</b>	0,00	93.400,00	0,00	93.400,00	163.340,00	0,00	163.340,00	70.000,00	0,00	7.133,40	70.000,00	0,00	0,00	0,00	99.680,07	163.400,00	63.793,93	0,00	0,00		
05.117.2.01	Entrate per prestazioni di servizi e vendita prodotti	0,00	45.150,10	0,00	45.150,10	40.000,00	0,00	45.150,10	0,00	0,00	45.150,10	0,00	0,00	0,00	0,00	33.061,34	40.000,00	6.938,66	0,00	5.150,10		
05.117.2.01.003	Ricerche e servizi commissionati da soggetti privati	0,00	45.150,10	0,00	45.150,10	40.000,00	0,00	45.150,10	0,00	0,00	45.150,10	0,00	0,00	0,00	0,00	33.061,34	40.000,00	6.938,66	0,00	5.150,10		
05.117.3	<b>Entrate diverse</b>	0,00	45.150,10	0,00	45.150,10	40.000,00	0,00	45.150,10	0,00	0,00	45.150,10	0,00	0,00	0,00	0,00	33.061,34	40.000,00	6.938,66	0,00	5.150,10		
05.117.3.02	Altre entrate	0,00	1.225,12	0,00	1.225,12	0,00	0,00	1.225,12	0,00	0,00	0,00	0,00	0,00	0,00	0,00	1.225,12	0,00	0,00	0,00	0,00		
05.117.3.02.004	Altre entrate	0,00	1.225,12	0,00	1.225,12	0,00	0,00	1.225,12	0,00	0,00	0,00	0,00	0,00	0,00	0,00	1.225,12	0,00	0,00	0,00	0,00		
05.117.3.02.002	Restituzione di mezzi di base di studio	0,00	1.786,22	0,00	1.786,22	1.786,22	0,00	1.786,22	0,00	0,00	1.786,22	0,00	0,00	0,00	0,00	1.786,22	0,00	0,00	0,00	0,00		
05.117.3.02.001	Totale categoria 05.117.3.02	0,00	3.011,34	0,00	3.011,34	3.011,34	0,00	3.011,34	0,00	0,00	3.011,34	0,00	0,00	0,00	0,00	3.011,34	0,00	0,00	0,00	0,00		
05.117.3.03	Totale Titolo III	0,00	3.011,34	0,00	3.011,34	3.011,34	0,00	3.011,34	0,00	0,00	3.011,34	0,00	0,00	0,00	0,00	3.011,34	0,00	0,00	0,00	0,00		
05.117.3.04	Totale C.A.R. 117	0,00	145.318,44	0,00	145.318,44	35.003,34	0,00	145.318,44	0,00	0,00	145.318,44	0,00	0,00	0,00	0,00	145.318,44	0,00	0,00	0,00	0,00		
05.505	<b>DIPARTIMENTO SCIENZE DELLA VITA</b>	0,00	145.318,44	0,00	145.318,44	35.003,34	0,00	145.318,44	0,00	0,00	145.318,44	0,00	0,00	0,00	0,00	145.318,44	0,00	0,00	0,00	0,00		
05.505.1	<b>Trasferimenti</b>	0,00	0,00	0,00	0,00	12.187.618,71	0,00	12.187.618,71	0,00	0,00	12.187.618,71	0,00	0,00	0,00	0,00	12.187.618,71	0,00	0,00	0,00	0,00		
05.505.1.03	Trasferimenti da altri Ministeri	0,00	0,00	0,00	0,00	12.187.618,71	0,00	12.187.618,71	0,00	0,00	12.187.618,71	0,00	0,00	0,00	0,00	12.187.618,71	0,00	0,00	0,00	0,00		
05.505.1.03.005	Finanziamenti ministeriali per le attività previste nel P.O.N.	0,00	0,00	0,00	0,00	12.187.618,71	0,00	12.187.618,71	0,00	0,00	12.187.618,71	0,00	0,00	0,00	0,00	12.187.618,71	0,00	0,00	0,00	0,00		
05.505.1.04	Totale categoria 05.505.1.04	0,00	0,00	0,00	0,00	12.187.618,71	0,00	12.187.618,71	0,00	0,00	12.187.618,71	0,00	0,00	0,00	0,00	12.187.618,71	0,00	0,00	0,00	0,00		
05.505.1.04.004	Finanziamenti da altre iniziative U.E.	0,00	0,00	0,00	0,00	21.721,00	0,00	21.721,00	0,00	0,00	21.721,00	0,00	0,00	0,00	0,00	21.721,00	0,00	0,00	2.128,31	0,00		
05.505.1.04.002	Finanziamenti da Programma Quadro Ricerca U.E.	35.343,00	0,00	0,00	35.343,00	6.000,00	0,00	6.000,00	0,00	0,00	29.343,00	17.000,00	0,00	0,00	17.000,00	23.343,00	23.000,00	0,00	2.235,63	0,00		
05.505.1.04.001	Totale categoria 05.505.1.04	35.343,00	0,00	0,00	35.343,00	27.721,00	0,00	27.721,00	0,00	0,00	27.721,00	17.000,00	0,00	0,00	17.000,00	44.721,00	44.721,00	0,00	4.381,94	0,00		
05.505.3	<b>Totale Titolo I</b>	35.343,00	0,00	0,00	35.343,00	12.215.339,71	0,00	12.215.339,71	12.208.339,71	0,00	12.215.339,71	12.208.339,71	29.343,00	0,00	0,00	81.003,38	12.276.339,71	11.423.718,27	4.381,94	0,00		
05.505.3.02	Entrate diverse	0,00	44.000,00	0,00	44.000,00	44.000,00	0,00	44.000,00	0,00	0,00	44.000,00	0,00	0,00	0,00	0,00	44.000,00	44.000,00	0,00	0,00	0,00		
05.505.3.02.003	Risorse e rimborsi diversi	0,00	44.000,00	0,00	44.000,00	44.000,00	0,00	44.000,00	0,00	0,00	44.000,00	0,00	0,00	0,00	0,00	44.000,00	44.000,00	0,00	0,00	0,00		
05.505.3.02.002	Totale categoria 05.505.3.02	0,00	44.000,00	0,00	44.000,00	44.000,00	0,00	44.000,00	0,00	0,00	44.000,00	0,00	0,00	0,00	0,00	44.000,00	44.000,00	0,00	0,00	0,00		
05.505.3.03	<b>Totale Titolo III</b>	35.343,00	44.000,00	0,00	79.343,00	11.229.339,71	0,00	12.259.339,71	12.208.339,71	0,00	12.259.339,71	12.208.339,71	29.343,00	0,00	0,00	81.003,38	12.276.339,71	11.423.718,27	4.381,94	0,00		
06	<b>Totale 05 - SCIENZE DELLA VITA</b>	6.809.529,36	6.013.281,26	2.086.915,24	10.215.892,28	23.575.621,47	786.112,39	24.361.933,86	15.446.202,28	1.067.541,09	392.134,36	675.128,93	1.067.262,29	0,00	67,88	7.097.400,02	23.967.753,83	17.710.896,30	839.709,49	1.461.241,32		
06.007	<b>PROGETTAZIONE MOLECOLARE</b>	0,00	0,00	0,00	0,00	0,00	0,00	0,00	0,00	0,00	0,00	0,00	0,00	0,00	0,00	0,00	0,00	0,00	0,00	0,00		
06.007.2	<b>BIOCHIMICA DELLE PROTEINE</b>	0,00	0,00	0,00	0,00	0,00	0,00	0,00	0,00	0,00	0,00	0,00	0,00	0,00	0,00	0,00	0,00	0,00	0,00	0,00		
06.007.2.01	Compensi per prestazioni di servizi tecnico-scientifici	0,00	0,00	0,00	0,00	0,00	0,00	0,00	0,00	0,00	0,00	0,00	0,00	0,00	0,00	0,00	0,00	0,00	0,00	0,00		
06.007.2.01.003	Entrate per prestazioni di servizi e vendita prodotti	114.000,00	45.000,00	84.000,00	75.000,00	75.000,00	0,00	75.000,00	0,00	0,00	75.000,00	0,00	0,00	0,00	0,00	75.000,00	75.000,00	23.422,84	0,00	0,00		
06.007.2.01.002	Ricerche e servizi commissionati da soggetti privati	114.000,00	45.000,00	84.000,00	75.000,00	75.000,00	0,00	75.000,00	0,00	0,00	75.000,00	0,00	0,00	0,00	0,00	75.000,00	75.000,00	23.422,84	0,00	0,00		
06.007.2.01.001	Totale categoria 06.007.2.01	114.000,00	45.000,00	84.000,00	75.000,00	75.000,00	0,00	75.000,00	0,00	0,00	75.000,00	0,00	0,00	0,00	0,00	75.000,00	75.000,00	23.422,84	0,00	0,00		
06.007.2.02	<b>Totale Titolo II</b>	114.000,00	45.000,00	84.000,00	75.000,00	75.000,00	0,00	75.000,00	0,00	0,00	75.000,00	0,00	0,00	0,00	0,00	75.000,00	75.000,00	23.422,84	0,00	0,00		
06.007.2.03	<b>Totale C.A.R. 007</b>	114.000,00	45.000,00	84.000,00	75.000,00	75.000,00	0,00	75.000,00	0,00	0,00	75.000,00	0,00	0,00	0,00	0,00	75.000,00	75.000,00	23.422,84	0,00	0,00		











RENDICONTO FINANZIARIO GESTIONALE ESERCIZIO 2011

Parte Entrate

Codice	Denominazione	GESTIONE DI COMPETENZA										GESTIONE DEI RISORSE ATTIVE						GESTIONE DI CASSA			Totale del bilancio al termine dell'esercizio	
		Previdenza		Riscatti a lungo esercizio		Rendite da riscattare		Totali		Variazioni		Previdenza definitiva		Rendite		Differenze rispetto alle previsioni						
		1	2	3	4	5	6	7	8	9	10	11	12	13	14	15	16	17	18	19		
	<b>Totale Titolo III</b>	0,00	2.801,16	0,00	2.801,16	0,00	0,00	0,00	0,00	0,00	0,00	0,00	0,00	0,00	0,00	0,00	2.801,16	2.271,18	0,00	0,00		
06.023	<b>Totale C.A.R. 022</b>	818.681,00	985.698,71	301.708,53	830.520,02	609.000,00	1.439.520,02	82.444,86	34.960,00	79.900,00	194.000,00	0,00	0,00	0,00	0,00	0,00	891.020,02	290.041,70	134.044,96	0,00	628.400,00	
06.023.1.02.004	<b>CHIMICA INORGANICA E DELLE SUPERFICI</b>																					
06.023.1.02.004	<b>Trasferimenti</b>																					
06.023.1.02.004	<b>Trasferimenti dal M.L.U.R.</b>																					
06.023.1.02.004	Finanziamenti dal M.L.U.R. relativi ai programmi di ricerca di Rilevante Interesse Nazionale (PRIN)	0,00	0,00	0,00	33.206,00	0,00	33.206,00	332.006,00	0,00	0,00	0,00	0,00	0,00	0,00	0,00	0,00	33.206,00	14.853,88	0,00	0,00	0,00	
06.023.1.02.004	Progetti strategici ed altri, cultura, ricerca	0,00	0,00	0,00	33.206,00	0,00	33.206,00	332.006,00	0,00	0,00	0,00	0,00	0,00	0,00	0,00	0,00	33.206,00	14.853,88	0,00	0,00	0,00	
06.023.1.02.004	<b>Totale categoria 06.023.1.02</b>	0,00	0,00	0,00	33.206,00	0,00	33.206,00	332.006,00	0,00	0,00	0,00	0,00	0,00	0,00	0,00	0,00	33.206,00	14.853,88	0,00	0,00	0,00	
06.023.1.02.004	<b>Trasferimenti da Regioni ed Enti locali</b>	0,00	0,00	0,00	0,00	0,00	0,00	0,00	0,00	0,00	0,00	0,00	0,00	0,00	0,00	0,00	0,00	0,00	0,00	0,00	0,00	
06.023.1.02.004	Altri contributi delle regioni e degli enti locali	0,00	0,00	0,00	0,00	0,00	0,00	0,00	0,00	0,00	0,00	0,00	0,00	0,00	0,00	0,00	0,00	0,00	0,00	0,00	0,00	
06.023.1.02.004	<b>Totale categoria 06.023.1.05</b>	0,00	0,00	0,00	0,00	0,00	0,00	0,00	0,00	0,00	0,00	0,00	0,00	0,00	0,00	0,00	0,00	0,00	0,00	0,00	0,00	
06.023.1.02.004	<b>Trasferimenti da soggetti privati</b>	0,00	0,00	0,00	0,00	0,00	0,00	0,00	0,00	0,00	0,00	0,00	0,00	0,00	0,00	0,00	0,00	0,00	0,00	0,00	0,00	
06.023.1.02.004	Altri finanziamenti di soggetti privati per iniziative di ricerca	0,00	0,00	0,00	0,00	0,00	0,00	0,00	0,00	0,00	0,00	0,00	0,00	0,00	0,00	0,00	0,00	0,00	0,00	0,00	0,00	
06.023.1.02.004	<b>Totale categoria 06.023.1.07</b>	0,00	0,00	0,00	0,00	0,00	0,00	0,00	0,00	0,00	0,00	0,00	0,00	0,00	0,00	0,00	0,00	0,00	0,00	0,00	0,00	
06.023.2	<b>Composti per prestazioni di servizi tecnico-scientifici</b>																					
06.023.2.01	<b>Entrate per prestazioni di servizi e vendita prodotti</b>																					
06.023.2.01.006	Prestazioni di servizi e vendita di prodotti	0,00	73.437,88	0,00	73.437,88	0,00	73.437,88	0,00	0,00	0,00	0,00	0,00	0,00	0,00	0,00	0,00	0,00	0,00	0,00	0,00	0,00	
06.023.2.01.003	Ricerca e servizi commissionati da soggetti privati	15.000,00	64.111,09	0,00	79.111,09	4.930,20	79.111,09	0,00	0,00	0,00	0,00	0,00	0,00	0,00	0,00	0,00	0,00	0,00	0,00	0,00	4.930,20	
06.023.2.01.003	<b>Totale categoria 06.023.2.01</b>	15.000,00	137.548,97	0,00	152.548,97	4.930,20	152.548,97	0,00	0,00	0,00	0,00	0,00	0,00	0,00	0,00	0,00	0,00	0,00	0,00	0,00	4.930,20	
06.023.2.01.003	<b>Totale Titolo II</b>	15.000,00	137.548,97	0,00	152.548,97	4.930,20	152.548,97	0,00	0,00	0,00	0,00	0,00	0,00	0,00	0,00	0,00	0,00	0,00	0,00	0,00	4.930,20	
06.027	<b>CRISTALLOGRAFIA</b>																					
06.027.1	<b>Trasferimenti</b>																					
06.027.1.02	<b>Trasferimenti dal M.L.U.R.</b>																					
06.027.1.02.019	Finanziamenti M.L.U.R. relativi ai programmi di ricerca di Rilevante Interesse Nazionale (PRIN)	0,00	95.216,00	0,00	95.216,00	0,00	95.216,00	0,00	0,00	0,00	0,00	0,00	0,00	0,00	0,00	0,00	0,00	0,00	0,00	0,00	0,00	
06.027.1.02.016	Altri finanziamenti degli enti del settore pubblico per iniziative di ricerca di base (PRIN)	0,00	0,00	0,00	0,00	0,00	0,00	0,00	0,00	0,00	0,00	0,00	0,00	0,00	0,00	0,00	0,00	0,00	0,00	0,00	0,00	
06.027.1.02.016	<b>Totale categoria 06.027.1.02</b>	0,00	95.216,00	0,00	95.216,00	0,00	95.216,00	0,00	0,00	0,00	0,00	0,00	0,00	0,00	0,00	0,00	0,00	0,00	0,00	0,00	0,00	
06.027.1.03	<b>Trasferimenti da altri Ministeri</b>																					
06.027.1.03.015	Finanziamenti e contributi da altri ministeri	0,00	20.000,00	0,00	20.000,00	0,00	20.000,00	0,00	0,00	0,00	0,00	0,00	0,00	0,00	0,00	0,00	0,00	0,00	0,00	0,00	0,00	
06.027.1.03.015	<b>Totale categoria 06.027.1.03</b>	0,00	20.000,00	0,00	20.000,00	0,00	20.000,00	0,00	0,00	0,00	0,00	0,00	0,00	0,00	0,00	0,00	0,00	0,00	0,00	0,00	0,00	
06.027.1.06	<b>Trasferimenti da altri Enti Pubblici</b>																					
06.027.1.06.002	Altri finanziamenti degli enti del settore pubblico per iniziative di ricerca di base (PRIN)	442.000,00	49.683,00	16.000,00	475.683,00	209.406,66	475.683,00	0,00	0,00	9.650,00	0,00	0,00	0,00	0,00	0,00	0,00	0,00	0,00	0,00	0,00	0,00	
06.027.1.06.002	<b>Totale categoria 06.027.1.06</b>	442.000,00	49.683,00	16.000,00	475.683,00	209.406,66	475.683,00	0,00	0,00	9.650,00	0,00	0,00	0,00	0,00	0,00	0,00	0,00	0,00	0,00	0,00	0,00	
06.027.2	<b>Composti per prestazioni di servizi tecnico-scientifici</b>																					
06.027.2.01	<b>Entrate per prestazioni di servizi e vendita prodotti</b>																					
06.027.2.01.006	Prestazioni di servizi e vendita di prodotti	0,00	4.294,32	0,00	4.294,32	0,00	4.294,32	0,00	0,00	0,00	0,00	0,00	0,00	0,00	0,00	0,00	0,00	0,00	0,00	0,00	0,00	
06.027.2.01.001	Ricerca e servizi commissionati da amministrazioni pubbliche	42.826,69	77.496,67	0,00	120.323,67	64.187,68	120.323,67	0,00	0,00	153.857,97	0,00	0,00	0,00	0,00	0,00	0,00	0,00	0,00	0,00	0,00	0,00	
06.027.2.01.003	Ricerca e servizi commissionati da soggetti privati	134.300,00	26.652,75	0,00	150.952,75	34.600,00	150.952,75	0,00	0,00	148.887,00	0,00	0,00	0,00	0,00	0,00	0,00	0,00	0,00	0,00	0,00	0,00	
06.027.2.01.003	<b>Totale categoria 06.027.2.01</b>	177.026,69	104.249,67	0,00	281.276,36	98.787,68	281.276,36	0,00	0,00	302.744,97	0,00	0,00	0,00	0,00	0,00	0,00	0,00	0,00	0,00	0,00	0,00	



RENDICONTO FINANZIARIO GESTIONALE ESERCIZIO 2011

Parte Entrate

Codice	TITOLI / CATEGORIE	Denominazione	GESTIONE DI COMPETENZA										GESTIONE DEI RISORSE ATTIVE										Totale del bilancio al termine dell'esercizio
			Previsione iniziale	Variazioni in diminuzione	Previsione definitiva	Risorse	Summe accertate	Totale accertamenti	Differenza rispetto alle previsioni in più	Risultati a bilancio esercizio	Risorse	Risorse da riscuotere	Totale	Variazioni in più	Previsione definitiva	Risorse	Differenza rispetto alle previsioni in più	Totale del bilancio al termine dell'esercizio					
1	2	3	4	5	6	7	8	9	10	11	12	13	14	15	16	17	18	19	20				
06.027.3	Totale Titolo II		177.025,00	130.248,09	26.625,75	230.643,24	115.001,31	165.611,93	280.643,24	0,00	302.144,97	302.144,97	0,00	400.798,90	196.339,75	1.341,14	205.762,19	306.428,46					
06.027.3.02	Entrate diverse		0,00	6.000,00	0,00	6.000,00	6.000,00	0,00	6.000,00	0,00	0,00	0,00	0,00	12.487,72	6.600,00	5.311,28	0,00	0,00					
06.027.3.02.003	Recuperi e rimborsi diversi		0,00	6.000,00	0,00	6.000,00	6.000,00	0,00	6.000,00	0,00	0,00	0,00	0,00	12.487,72	6.600,00	5.311,28	0,00	0,00					
06.027.3.02.003	Totale categorie 06.027.3.02		0,00	6.000,00	0,00	6.000,00	6.000,00	0,00	6.000,00	0,00	0,00	0,00	0,00	12.487,72	6.600,00	5.311,28	0,00	0,00					
06.051.1	Totale Titolo III		619.025,00	301.739,99	42.625,75	878.442,24	390.578,65	485.018,59	1.375.597,24	497.455,00	0,00	351.347,97	90.978,44	266.968,53	351.347,97	0,00	1.059.603,00	981.557,00	745.388,12				
06.051.1.02	Totale C.A.R. 027		619.025,00	301.739,99	42.625,75	878.442,24	390.578,65	485.018,59	1.375.597,24	497.455,00	0,00	351.347,97	90.978,44	266.968,53	351.347,97	0,00	1.059.603,00	981.557,00	745.388,12				
06.051.1	MATERIALI COMPOSITE E BIOMEDICI		0,00	0,00	0,00	0,00	0,00	0,00	0,00	0,00	0,00	0,00	0,00	0,00	0,00	0,00	0,00	0,00					
06.051.1.02	Trasferimenti		0,00	0,00	0,00	0,00	0,00	0,00	0,00	0,00	0,00	0,00	0,00	0,00	0,00	0,00	0,00	0,00					
06.051.1.02.019	Trasferimenti dal M.I.U.R.		0,00	0,00	0,00	0,00	0,00	0,00	0,00	0,00	0,00	0,00	0,00	0,00	0,00	0,00	0,00	0,00					
06.051.1.02.019	Finanziamenti M.I.U.R. relativi al Programma di ricerca di Ricerca Interesse Nazionale (PRIN)		0,00	0,00	0,00	0,00	0,00	0,00	0,00	0,00	0,00	0,00	0,00	0,00	0,00	0,00	0,00	0,00					
06.051.1.02.016	Finanziamenti M.I.U.R. relativi al fondo per gli investimenti della Ricerca di Base (FRB)		0,00	774.551,78	0,00	774.551,78	1.110.302,00	325.112,78	1.435.444,78	660.853,00	0,00	0,00	0,00	0,00	0,00	0,00	0,00	0,00	325.112,78				
06.051.1.02.004	Finanziamento 043 M.I.U.R. relativo al FRB - FSR - PRIN - PARL. progetto strategico di ricerca, cultura, ricerca.		0,00	693.292,00	0,00	693.292,00	0,00	0,00	0,00	0,00	0,00	0,00	0,00	0,00	0,00	0,00	0,00	0,00	1.775.212,20				
06.051.1.02.004	Totale categorie 06.051.1.02		619.025,00	301.739,99	42.625,75	878.442,24	390.578,65	485.018,59	1.375.597,24	497.455,00	0,00	351.347,97	90.978,44	266.968,53	351.347,97	0,00	1.059.603,00	981.557,00	745.388,12				
06.051.1.03	Trasferimenti da altri Ministeri		0,00	21.797,00	0,00	21.797,00	0,00	21.797,00	21.797,00	0,00	0,00	0,00	0,00	0,00	0,00	0,00	0,00	0,00	1.600.324,98				
06.051.1.03.015	Finanziamenti e contributi da altri ministeri		0,00	21.797,00	0,00	21.797,00	0,00	21.797,00	21.797,00	0,00	0,00	0,00	0,00	0,00	0,00	0,00	0,00	0,00	21.797,00				
06.051.1.04	Totale categorie 06.051.1.03		0,00	21.797,00	0,00	21.797,00	0,00	21.797,00	21.797,00	0,00	0,00	0,00	0,00	0,00	0,00	0,00	0,00	0,00	21.797,00				
06.051.1.04.002	Trasferimenti da UE		85.000,00	245.594,61	91.469	330.079,92	245.594,61	84.085,31	330.079,92	0,00	891.931,00	287.747,29	26.118,71	491.931,00	476.741,90	0,00	156.712,69	345.269,92					
06.051.1.04.002	Finanziamenti da Programma Quadro Ricerca U.E.		85.000,00	245.594,61	91.469	330.079,92	245.594,61	84.085,31	330.079,92	0,00	891.931,00	287.747,29	26.118,71	491.931,00	476.741,90	0,00	156.712,69	345.269,92					
06.051.1.04.002	Totale categorie 06.051.1.04		85.000,00	245.594,61	91.469	330.079,92	245.594,61	84.085,31	330.079,92	0,00	891.931,00	287.747,29	26.118,71	491.931,00	476.741,90	0,00	156.712,69	345.269,92					
06.051.1.05	Trasferimenti da Regioni ed Enti locali		0,00	7.495,34	0,00	7.495,34	0,00	7.495,34	7.495,34	0,00	0,00	0,00	0,00	0,00	0,00	0,00	0,00	0,00					
06.051.1.05.001	Finanziamenti da Regioni per attività P.O.R. e per altre iniziative programmate		0,00	7.495,34	0,00	7.495,34	0,00	7.495,34	7.495,34	0,00	0,00	0,00	0,00	0,00	0,00	0,00	0,00	0,00					
06.051.1.05.001	Totale categorie 06.051.1.05		0,00	7.495,34	0,00	7.495,34	0,00	7.495,34	7.495,34	0,00	0,00	0,00	0,00	0,00	0,00	0,00	0,00	0,00					
06.051.1.06	Trasferimenti da altri Enti Pubblici		0,00	242.524,00	0,00	242.524,00	0,00	242.524,00	242.524,00	0,00	0,00	0,00	0,00	0,00	0,00	0,00	0,00	0,00					
06.051.1.06.002	Altri finanziamenti dagli enti del settore pubblico per iniziative dell'ente		0,00	242.524,00	0,00	242.524,00	0,00	242.524,00	242.524,00	0,00	0,00	0,00	0,00	0,00	0,00	0,00	0,00	0,00					
06.051.1.06.002	Totale categorie 06.051.1.06		0,00	242.524,00	0,00	242.524,00	0,00	242.524,00	242.524,00	0,00	0,00	0,00	0,00	0,00	0,00	0,00	0,00	0,00					
06.051.1.07	Trasferimenti da soggetti privati		12.789,00	0,00	0,00	12.789,00	0,00	0,00	0,00	0,00	0,00	0,00	0,00	0,00	0,00	0,00	0,00	0,00					
06.051.1.07.003	Altri finanziamenti da soggetti privati per iniziative dell'ente		12.789,00	0,00	0,00	12.789,00	0,00	0,00	0,00	0,00	0,00	0,00	0,00	0,00	0,00	0,00	0,00	0,00					
06.051.1.07.003	Totale categorie 06.051.1.07		12.789,00	0,00	0,00	12.789,00	0,00	0,00	0,00	0,00	0,00	0,00	0,00	0,00	0,00	0,00	0,00	0,00					
06.051.2	Compensi per prestazioni di servizi tecnico-scientifici		791.081,00	1.292.662,73	706.995,69	1.370.748,04	1.402.611,95	673.819,09	2.076.431,04	699.683,00	0,00	4.051.827,14	1.644.660,27	2.407.166,87	4.051.827,14	0,00	4.164.683,73	3.047.272,22	1.964.266,88				
06.051.2.01	Entrate per prestazioni di servizi e vendita prodotti		0,00	102.231,00	0,00	102.231,00	64.572,65	115.510,55	180.231,00	0,00	73.754,00	4,00	73.754,00	4,00	73.754,00	0,00	174.664,33	138.462,66	115.522,35				
06.051.2.01.001	Ricerca e servizi commissariati da amministrazioni pubbliche		0,00	102.231,00	0,00	102.231,00	64.572,65	115.510,55	180.231,00	0,00	73.754,00	4,00	73.754,00	4,00	73.754,00	0,00	174.664,33	138.462,66	115.522,35				
06.051.2.01.002	Ricerca e servizi commissariati da organismi internazionali		0,00	30.000,00	0,00	30.000,00	30.000,00	0,00	30.000,00	0,00	0,00	0,00	0,00	0,00	0,00	0,00	206.303,86	30.000,00	0,00				
06.051.2.01.003	Ricerca e servizi commissariati da soggetti privati		126.000,00	63.130,00	66.000,00	123.120,00	42.700,00	80.420,00	123.120,00	0,00	57.984,33	57.984,33	57.984,33	57.984,33	57.984,33	0,00	124.544,63	98.200,00	82.904,33				
06.051.2.01.003	Totale categorie 06.051.2.01		126.000,00	275.351,00	66.000,00	333.351,00	137.272,65	195.930,55	333.351,00	0,00	131.738,33	129.250,00	2.488,33	131.738,33	2.488,33	0,00	319.839,82	266.662,66	196.426,68				
06.051.3	Totale Titolo II		126.000,00	275.351,00	66.000,00	333.351,00	137.272,65	195.930,55	333.351,00	0,00	131.738,33	129.250,00	2.488,33	131.738,33	2.488,33	0,00	319.839,82	266.662,66	196.426,68				
06.051.3.02	Entrate diverse		0,00	6.000,00	0,00	6.000,00	6.000,00	0,00	6.000,00	0,00	0,00	0,00	0,00	0,00	0,00	0,00	0,00	0,00					
06.051.3.02.003	Recuperi e rimborsi diversi		0,00	6.000,00	0,00	6.000,00	6.000,00	0,00	6.000,00	0,00	0,00	0,00	0,00	0,00	0,00	0,00	0,00	0,00					
06.051.3.02.003	Totale categorie 06.051.3.02		0,00	6.000,00	0,00	6.000,00	6.000,00	0,00	6.000,00	0,00	0,00	0,00	0,00	0,00	0,00	0,00	0,00	0,00					



RENDICONTO FINANZIARIO GESTIONALE ESERCIZIO 2011  
Parte Entrate

Codice	Titoli / Categorie	GESTIONE DI COMPETENZA										GESTIONE DEI RISORSE ATTIVE						GESTIONE DI CASSA				Totale del bilancio al termine dell'esercizio
		Previsione iniziale	Variazioni in diminuzione	Previsione definitiva	Risorse	Summe accertate	Totale da riscuotere	Differenza rispetto alle previsioni in più	in meno	Risultato a bilancio esercizio	Risorse	Bonifici da riscuotere	Totale	Variazioni in più	in meno	Previsione definitiva	Riscossioni	Differenza rispetto alle previsioni in più	in meno			
1	2	3	4	5	6	7	8	9	10	11	12	13	14	15	16	17	18	19	20			
06.079.1.05.002	Trasferimenti da Regioni ed Enti locali	0,00	0,00	0,00	0,00	0,00	0,00	0,00	60.000,00	60.000,00	0,00	0,00	0,00	0,00	13717,87	60.000,00	46.282,13	0,00	0,00			
06.079.1.05.001	Altri contributi delle regioni e degli enti locali	0,00	0,00	0,00	0,00	0,00	0,00	0,00	0,00	0,00	0,00	0,00	0,00	0,00	6.282,30	27.477,90	21.195,60	0,00	0,00			
06.079.1.05.000	Finanziamenti delle Regioni per attività P.O.R. e per altre iniziative programmate	0,00	27.477,90	27.477,90	27.477,90	27.477,90	27.477,90	27.477,90	60.000,00	60.000,00	0,00	0,00	0,00	0,00	20.000,17	87.475,90	67.477,25	0,00	0,00			
06.079.1.06.002	Totale categoria 06.079.1.05	0,00	27.477,90	27.477,90	27.477,90	27.477,90	27.477,90	27.477,90	60.000,00	60.000,00	0,00	0,00	0,00	0,00	20.000,17	87.475,90	67.477,25	0,00	0,00			
06.079.1.06.001	Trasferimenti da altri Enti Pubblici	80.000,00	249.489,21	329.489,21	329.489,21	329.489,21	329.489,21	329.489,21	0,00	0,00	0,00	0,00	0,00	0,00	207.688,85	329.489,21	121.796,36	0,00	0,00			
06.079.1.06.000	Altri finanziamenti degli enti del settore pubblico per iniziative del settore	0,00	0,00	0,00	0,00	0,00	0,00	0,00	0,00	0,00	0,00	0,00	0,00	0,00	0,00	0,00	0,00	0,00	0,00			
06.079.1.07.003	Totale categoria 06.079.1.06	80.000,00	249.489,21	329.489,21	329.489,21	329.489,21	329.489,21	329.489,21	0,00	0,00	0,00	0,00	0,00	0,00	207.688,85	329.489,21	121.796,36	0,00	0,00			
06.079.1.07.002	Trasferimenti da soggetti privati	0,00	0,00	0,00	0,00	0,00	0,00	0,00	0,00	0,00	0,00	0,00	0,00	0,00	0,00	0,00	0,00	0,00	0,00			
06.079.1.07.001	Altri finanziamenti da soggetti privati per iniziative del settore	0,00	0,00	0,00	0,00	0,00	0,00	0,00	0,00	0,00	0,00	0,00	0,00	0,00	0,00	0,00	0,00	0,00	0,00			
06.079.1.07.000	Totale categoria 06.079.1.07	0,00	0,00	0,00	0,00	0,00	0,00	0,00	0,00	0,00	0,00	0,00	0,00	0,00	0,00	0,00	0,00	0,00	0,00			
06.079.2	Totale Titolo I	311.032,00	629.404,05	940.614,05	1.605.964,05	1.605.964,05	1.605.964,05	1.605.964,05	231.331,00	91.331,00	1.300.000,00	1.300.000,00	231.331,00	0,00	1.095.641,73	1.607.252,46	1.118.885,90	110.088,27	110.088,27			
06.079.3	Comuni per prestazioni di servizi tecnico-scientifici	0,00	0,00	0,00	0,00	0,00	0,00	0,00	0,00	0,00	0,00	0,00	0,00	0,00	0,00	0,00	0,00	0,00	0,00			
06.079.2.01	Entrate per prestazioni di servizi e vendita prodotti	0,00	26.815,00	26.815,00	26.815,00	26.815,00	26.815,00	26.815,00	0,00	0,00	0,00	0,00	0,00	0,00	18.440,55	26.815,00	8.374,45	0,00	0,00			
06.079.2.01.001	Ricerca e servizi commissionati da amministrazioni pubbliche	0,00	0,00	0,00	0,00	0,00	0,00	0,00	0,00	0,00	0,00	0,00	0,00	0,00	0,00	0,00	0,00	0,00	0,00			
06.079.2.01.003	Ricerca e servizi commissionati da soggetti privati	23.625,00	406.330,50	429.955,50	371.334,00	58.624,50	429.955,50	429.955,50	184.129,63	138.129,63	360.000,00	360.000,00	184.129,63	0,00	408.551,71	499.463,63	90.911,92	0,00	94.624,50			
06.079.2.01.000	Totale categoria 06.079.2.01	23.625,00	406.330,50	429.955,50	371.334,00	58.624,50	429.955,50	429.955,50	184.129,63	138.129,63	360.000,00	360.000,00	184.129,63	0,00	408.551,71	499.463,63	90.911,92	0,00	94.624,50			
06.079.3.02	Totale Titolo II	23.625,00	406.330,50	429.955,50	371.334,00	58.624,50	429.955,50	429.955,50	184.129,63	138.129,63	360.000,00	360.000,00	184.129,63	0,00	408.551,71	499.463,63	90.911,92	0,00	94.624,50			
06.079.3.01	Entrate diverse	0,00	0,00	0,00	0,00	0,00	0,00	0,00	0,00	0,00	0,00	0,00	0,00	0,00	0,00	0,00	0,00	0,00	0,00			
06.079.3.02.003	Recupero e rimborso diversi	0,00	1.333,31	1.333,31	1.333,31	1.333,31	1.333,31	1.333,31	0,00	0,00	0,00	0,00	0,00	0,00	252,26	1.333,31	1.081,05	0,00	0,00			
06.079.3.02.002	Totale categoria 06.079.3.02	0,00	1.333,31	1.333,31	1.333,31	1.333,31	1.333,31	1.333,31	0,00	0,00	0,00	0,00	0,00	0,00	252,26	1.333,31	1.081,05	0,00	0,00			
06.079.3.02.001	Totale Titolo III	0,00	1.333,31	1.333,31	1.333,31	1.333,31	1.333,31	1.333,31	0,00	0,00	0,00	0,00	0,00	0,00	252,26	1.333,31	1.081,05	0,00	0,00			
06.082	Totale C.A.R. 079	334.660,00	1.063.882,86	1.398.542,86	2.005.943,36	58.624,50	2.064.067,86	665.525,00	385.450,63	219.450,63	166.000,00	385.450,63	385.450,63	0,00	1.522.686,25	2.224.893,99	812.216,01	110.088,27	224.624,50			
06.082.1	Trasferimenti	0,00	0,00	0,00	0,00	0,00	0,00	0,00	0,00	0,00	0,00	0,00	0,00	0,00	0,00	0,00	0,00	0,00	0,00			
06.082.1.02.019	Trasferimenti dal M.I.U.R.	0,00	50.000,00	50.000,00	96.860,00	0,00	46.860,00	0,00	0,00	0,00	0,00	0,00	0,00	0,00	53.366,28	96.860,00	43.193,72	0,00	0,00			
06.082.1.02.018	Finanziamenti M.I.U.R. relativi ai Programmi di ricerca di Ricerca Interesse Nazionale (PRIN)	0,00	0,00	0,00	0,00	0,00	0,00	0,00	0,00	0,00	0,00	0,00	0,00	0,00	0,00	0,00	0,00	0,00	0,00			
06.082.1.02.004	Finanziamento del M.I.U.R. relativi a FIRB, FIRS, PRIN, PAR, progetti strategici e di diff. cultura, eccetera.	0,00	78.857,00	78.857,00	451.388,00	0,00	372.531,00	0,00	21.814,00	21.814,00	0,00	21.814,00	0,00	0,00	201.526,41	473.202,00	211.675,59	0,00	0,00			
06.082.1.02.000	Totale categoria 06.082.1.02	0,00	128.857,00	128.857,00	547.248,00	0,00	472.869,00	0,00	21.814,00	21.814,00	0,00	21.814,00	0,00	0,00	314.893,69	569.752,00	254.868,91	0,00	0,00			
06.082.1.03	Trasferimenti da altri Ministeri	0,00	650.000,00	650.000,00	505.000,00	145.000,00	695.000,00	0,00	0,00	0,00	0,00	0,00	0,00	0,00	724.382,21	506.000,00	432.361,79	0,00	145.000,00			
06.082.1.03.015	Finanziamenti e contributi da altri ministeri	0,00	650.000,00	650.000,00	505.000,00	145.000,00	695.000,00	0,00	0,00	0,00	0,00	0,00	0,00	0,00	724.382,21	506.000,00	432.361,79	0,00	145.000,00			
06.082.1.03.000	Totale categoria 06.082.1.03	0,00	650.000,00	650.000,00	505.000,00	145.000,00	695.000,00	0,00	0,00	0,00	0,00	0,00	0,00	0,00	724.382,21	506.000,00	432.361,79	0,00	145.000,00			
06.082.1.04	Trasferimenti da UE	0,00	0,00	0,00	0,00	0,00	0,00	0,00	0,00	0,00	0,00	0,00	0,00	0,00	0,00	0,00	0,00	0,00	0,00			
06.082.1.04.004	Finanziamenti da altre iniziative U.E.	0,00	0,00	0,00	0,00	0,00	0,00	0,00	0,00	0,00	0,00	0,00	0,00	0,00	0,00	0,00	0,00	0,00	0,00			
06.082.1.04.003	Finanziamenti da parte di organismi internazionali	0,00	9.600,00	9.600,00	9.600,00	0,00	9.600,00	0,00	0,00	0,00	0,00	0,00	0,00	0,00	0,00	0,00	0,00	0,00	0,00			
06.082.1.04.002	Finanziamenti da Programma Quadro Ricerca U.E.	147.000,00	288.615,53	656.151,53	646.159,93	9.455,60	655.615,53	0,00	65.720,11	65.720,11	0,00	65.720,11	0,00	0,00	535.872,46	711.830,04	156.072,88	0,00	9.455,60			
06.082.1.04.000	Totale categoria 06.082.1.04	147.000,00	288.615,53	656.151,53	646.159,93	9.455,60	655.615,53	0,00	65.720,11	65.720,11	0,00	65.720,11	0,00	0,00	535.872,46	711.830,04	156.072,88	0,00	9.455,60			
06.082.1.05	Trasferimenti da Regioni ed Enti locali	0,00	660.117,77	660.117,77	660.117,77	660.117,77	660.117,77	660.117,77	13.980,00	12.561,50	14.158,50	13.980,00	0,00	0,00	154.193,75	673.679,27	518.500,52	0,00	14.158,50			
06.082.1.05.001	Finanziamenti da Regioni per attività P.O.R. e per altre iniziative programmate	0,00	660.117,77	660.117,77	660.117,77	660.117,77	660.117,77	660.117,77	13.980,00	12.561,50	14.158,50	13.980,00	0,00	0,00	154.193,75	673.679,27	518.500,52	0,00	14.158,50			
06.082.1.05.000	Totale categoria 06.082.1.05	0,00	660.117,77	660.117,77	660.117,77	660.117,77	660.117,77	660.117,77	13.980,00	12.561,50	14.158,50	13.980,00	0,00	0,00	154.193,75	673.679,27	518.500,52	0,00	14.158,50			
06.082.1.06	Trasferimenti da altri Enti Pubblici	0,00	0,00	0,00	0,00	0,00	0,00	0,00	0,00	0,00	0,00	0,00	0,00	0,00	0,00	0,00	0,00	0,00	0,00			
06.082.1.06.002	Altri finanziamenti degli enti del settore pubblico per iniziative del settore	0,00	0,00	0,00	0,00	0,00	0,00	0,00	0,00	0,00	0,00	0,00	0,00	0,00	0,00	0,00	0,00	0,00	0,00			

















RENDICONTO FINANZIARIO GESTIONALE ESERCIZIO 2011

Parte Entrate

Codice	Denominazione	GESTIONE DI COMPETENZA										GESTIONE DEI RENDUVI ATTIVI						GESTIONE DI CASSA			Totale dei rendimenti al termine dell'esercizio 20 = (6 + 12)		
		Previsioni		Ricevute		Rimasti da riscuotere		Somme accertate		Totale accertamenti		Differenza rispetto alle previsioni		Renditi a titolo esercizio		Riscossioni		Differenza rispetto alle previsioni					
		1	2	3	4 = (1 + 2 - 3)	5	6	7 = (5 + 6)	8 = (7 - 4)	9 = (4 - 7)	10	11	12	13 = (11 + 12)	14 = (13 - 10)	15 = (10 - 13)	16	17 = (8 + 11)	18 = (17 - 16)	19 = (16 - 17)			
07.008.1.05	Totale categoria 07.008.1.04	0,00	4.240,76	0,00	4.240,76	4.240,76	0,00	4.240,76	0,00	4.240,76	0,00	4.240,76	0,00	0,00	3.562,92	0,00	3.562,92	0,00	3.562,92	0,00	0,00	0,00	0,00
07.008.1.05.002	Altre cure nei distretti regionali e degli enti locali	0,00	0,00	0,00	0,00	0,00	0,00	0,00	0,00	0,00	0,00	0,00	0,00	13.513,30	0,00	13.513,30	0,00	6.618,59	2.513,30	0,00	4.102,29	0,00	11.000,00
07.008.1.05.004	Finanziamenti degli enti locali per iniziative programmate	60.000,00	0,00	0,00	60.000,00	60.000,00	0,00	60.000,00	0,00	60.000,00	0,00	60.000,00	0,00	162.540,00	0,00	162.540,00	0,00	108.906,36	30.000,00	0,00	78.906,36	0,00	192.540,00
07.008.1.06	Totale categoria 07.008.1.05	60.000,00	0,00	0,00	60.000,00	60.000,00	0,00	60.000,00	0,00	60.000,00	0,00	60.000,00	0,00	176.053,30	0,00	176.053,30	0,00	115.644,95	32.513,30	0,00	83.131,65	0,00	205.080,00
07.008.1.06.002	Altre finanziamenti degli enti del settore pubblico per iniziative del settore	180.000,00	33.000,00	0,00	213.000,00	207.027,52	5.972,48	213.000,00	0,00	213.000,00	0,00	213.000,00	0,00	0,00	0,00	0,00	0,00	39.572,66	207.027,52	0,00	167.454,86	0,00	5.972,48
07.008.1.07	Totale categoria 07.008.1.06	180.000,00	33.000,00	0,00	213.000,00	207.027,52	5.972,48	213.000,00	0,00	213.000,00	0,00	213.000,00	0,00	0,00	0,00	0,00	0,00	39.572,66	207.027,52	0,00	167.454,86	0,00	5.972,48
07.008.1.07.003	Altri finanziamenti di soggetti privati per iniziative del settore	148.500,00	60.000,00	13.000,00	195.500,00	63.410,00	132.090,00	195.500,00	0,00	195.500,00	0,00	195.500,00	0,00	113.425,40	0,00	113.425,40	0,00	128.906,34	146.032,51	17.436,17	0,00	162.892,89	
07.008.2	Totale categoria 07.008.1.07	148.500,00	60.000,00	13.000,00	195.500,00	63.410,00	132.090,00	195.500,00	0,00	195.500,00	0,00	195.500,00	0,00	113.425,40	0,00	113.425,40	0,00	128.906,34	146.032,51	17.436,17	0,00	162.892,89	
07.008.2.01	Totale Titolo I	425.500,00	323.764,76	13.000,00	759.264,76	541.202,28	198.062,48	739.264,76	0,00	739.264,76	0,00	739.264,76	0,00	293.044,62	0,00	293.044,62	0,00	383.906,80	659.901,01	89.048,86	83.101,65	372.405,57	
07.008.2.01.006	Entrate per prestazioni di servizi e vendita prodotti scientifici	0,00	803.819,77	0,00	803.819,77	317.386,96	486.432,81	803.819,77	0,00	803.819,77	0,00	803.819,77	0,00	9.300,00	0,00	9.300,00	0,00	297.582,83	325.786,96	58.234,13	0,00	487.332,81	
07.008.2.01.005	Prestazioni di servizi e vendita di prodotti	6.000,00	36.000,00	0,00	42.000,00	6.000,00	42.000,00	36.000,00	0,00	36.000,00	0,00	36.000,00	0,00	30.000,00	0,00	30.000,00	0,00	23.691,23	36.000,00	12.308,77	0,00	36.000,00	
07.008.2.01.003	Ricerche e servizi commissionati da amministrazioni pubbliche	2.400,00	67.511,00	0,00	70.000,00	2.175,50	67.825,50	70.000,00	0,00	70.000,00	0,00	70.000,00	0,00	31.440,00	0,00	31.440,00	0,00	33.308,50	33.541,50	159,00	0,00	67.923,50	
07.008.2.01.002	Ricerche e servizi commissionati da soggetti privati	8.400,00	907.459,77	0,00	915.859,77	355.494,46	590.365,31	915.859,77	0,00	915.859,77	0,00	915.859,77	0,00	70.740,00	0,00	70.740,00	0,00	354.632,56	395.334,46	70.701,90	0,00	591.256,31	
07.008.3	Totale Titolo II	8.400,00	907.459,77	0,00	915.859,77	355.494,46	590.365,31	915.859,77	0,00	915.859,77	0,00	915.859,77	0,00	70.740,00	0,00	70.740,00	0,00	354.632,56	395.334,46	70.701,90	0,00	591.256,31	
07.008.3.02	Entrate diverse	0,00	42.933,41	0,00	42.933,41	42.933,41	0,00	42.933,41	0,00	42.933,41	0,00	42.933,41	0,00	1.497,60	0,00	1.497,60	0,00	7.844,29	44.431,01	36.586,72	0,00	0,00	
07.008.3.02.003	Risparmi e rimborsi diversi	0,00	42.933,41	0,00	42.933,41	42.933,41	0,00	42.933,41	0,00	42.933,41	0,00	42.933,41	0,00	1.497,60	0,00	1.497,60	0,00	7.844,29	44.431,01	36.586,72	0,00	0,00	
07.020	Totale C.d.R. 10/8	430.900,00	1.274.148,94	13.000,00	1.698.048,94	909.690,13	798.418,79	1.698.048,94	0,00	1.698.048,94	0,00	1.698.048,94	0,00	362.279,22	0,00	362.279,22	0,00	716.433,65	1.099.666,48	466.334,48	83.101,65	905.661,68	
07.020.1	Trasferimenti	0,00	0,00	0,00	0,00	87.777,00	0,00	87.777,00	0,00	87.777,00	0,00	87.777,00	0,00	0,00	0,00	0,00	0,00	31.681,76	87.777,00	56.095,24	0,00	0,00	
07.020.1.02	Trasferimenti dal M.I.U.R.	0,00	0,00	0,00	0,00	87.777,00	0,00	87.777,00	0,00	87.777,00	0,00	87.777,00	0,00	0,00	0,00	0,00	0,00	31.681,76	87.777,00	56.095,24	0,00	0,00	
07.020.1.02.019	Finanziamenti M.I.U.R. relativi ai Programmi di ricerca di Ricerche Interesse Nazionale (RIN)	0,00	0,00	0,00	0,00	87.777,00	0,00	87.777,00	0,00	87.777,00	0,00	87.777,00	0,00	0,00	0,00	0,00	0,00	31.681,76	87.777,00	56.095,24	0,00	0,00	
07.020.1.05	Totale categoria 07.020.1.02	0,00	0,00	0,00	0,00	87.777,00	0,00	87.777,00	0,00	87.777,00	0,00	87.777,00	0,00	0,00	0,00	0,00	0,00	31.681,76	87.777,00	56.095,24	0,00	0,00	
07.020.1.05.001	Finanziamenti delle Regioni per attività P.O.R. e per altre iniziative programmate	135.000,00	5.890,52	0,00	140.890,52	140.890,52	0,00	140.890,52	0,00	140.890,52	0,00	140.890,52	0,00	0,00	0,00	0,00	0,00	69.065,81	140.890,52	71.884,71	0,00	0,00	
07.020.1.06	Totale categoria 07.020.1.05	135.000,00	5.890,52	0,00	140.890,52	140.890,52	0,00	140.890,52	0,00	140.890,52	0,00	140.890,52	0,00	0,00	0,00	0,00	0,00	69.065,81	140.890,52	71.884,71	0,00	0,00	
07.020.1.06.002	Altre finanziamenti degli enti del settore pubblico per iniziative del settore	0,00	43.846,16	0,00	43.846,16	43.846,16	0,00	43.846,16	0,00	43.846,16	0,00	43.846,16	0,00	0,00	0,00	0,00	0,00	8.146,95	43.846,16	35.700,11	0,00	0,00	
07.020.1.06.001	Altre finanziamenti degli enti del settore pubblico per iniziative del settore	0,00	43.846,16	0,00	43.846,16	43.846,16	0,00	43.846,16	0,00	43.846,16	0,00	43.846,16	0,00	0,00	0,00	0,00	0,00	8.146,95	43.846,16	35.700,11	0,00	0,00	
07.020.2	Totale categoria 07.020.1.06	0,00	43.846,16	0,00	43.846,16	43.846,16	0,00	43.846,16	0,00	43.846,16	0,00	43.846,16	0,00	0,00	0,00	0,00	0,00	8.146,95	43.846,16	35.700,11	0,00	0,00	
07.020.2.01	Totale Titolo I	150.000,00	49.736,68	0,00	199.736,68	275.216,68	0,00	275.216,68	0,00	275.216,68	0,00	275.216,68	0,00	0,00	0,00	0,00	0,00	108.833,62	275.216,68	162.888,06	0,00	0,00	
07.020.2.01.003	Compenso per prestazioni di servizi e vendita prodotti scientifici	106.800,00	34.120,50	0,00	140.920,50	137.290,50	3.630,00	140.920,50	0,00	140.920,50	0,00	140.920,50	0,00	0,00	0,00	0,00	0,00	46.509,16	137.290,50	90.921,34	0,00	3.630,00	
07.020.2.01.002	Entrate per prestazioni di servizi e vendita prodotti	106.800,00	34.120,50	0,00	140.920,50	137.290,50	3.630,00	140.920,50	0,00	140.920,50	0,00	140.920,50	0,00	0,00	0,00	0,00	0,00	46.509,16	137.290,50	90.921,34	0,00	3.630,00	
07.020.2.01.001	Ricerche e servizi commissionati da soggetti privati	106.800,00	34.120,50	0,00	140.920,50	137.290,50	3.630,00	140.920,50	0,00	140.920,50	0,00	140.920,50	0,00	0,00	0,00	0,00	0,00	46.509,16	137.290,50	90.921,34	0,00	3.630,00	
07.020.2.01.004	Totale categoria 07.020.2.01	106.800,00	34.120,50	0,00	140.920,50	137.290,50	3.630,00	140.920,50	0,00	140.920,50	0,00	140.920,50	0,00	0,00	0,00	0,00	0,00	46.509,16	137.290,50	90.921,34	0,00	3.630,00	













RENDICONTO FINANZIARIO GESTIONALE ESERCIZIO 2011

Parte Entrate

Codice	Denominazione	GESTIONE DI COMPETENZA										GESTIONE DEI RESIDUI ATTIVI						GESTIONE DI CASSA				Totale dei residui attivi al termine dell'esercizio
		Previdenti		Rimasti da rimborsare		Somme accertate		Differenza rispetto alle previsioni		Residui a inizio esercizio	Ricevuti	Rimasti da rimborsare	Totali	Variazioni		Previsione definitiva	Ricevuti	Differenza rispetto alle previsioni				
		1	2	3	4	5	6	7	8					9	10			11	12	13	14	
07.052.2.01.03	Ricerca e servizi commissariati da soggetti privati	0,00	18.538,00	0,00	4.122,29	3.388,00	15.120,00	18.538,00	0,00	11.300,00	11.300,00	0,00	11.300,00	0,00	0,00	9.988,17	14.688,00	4.879,83	0,00	0,00	15.120,00	
	<b>Totale categoria 07.052.2.01</b>	0,00	56.677,60	0,00	56.677,60	41.557,60	15.120,00	56.677,60	0,00	11.300,00	11.300,00	0,00	11.300,00	0,00	0,00	22.827,68	52.857,60	30.489,92	0,00	0,00	15.120,00	
	<b>Totale Titolo II</b>	0,00	56.677,60	0,00	56.677,60	41.557,60	15.120,00	56.677,60	0,00	11.300,00	11.300,00	0,00	11.300,00	0,00	0,00	22.827,68	52.857,60	30.489,92	0,00	0,00	15.120,00	
	<b>Totale C.A.R. 052</b>	82.012,08	303.885,56	97.899,30	857.998,34	465.928,75	297.568,99	763.498,34	195.500,00	543.514,21	543.514,21	0,00	543.514,21	0,00	0,00	522.800,51	540.112,88	192.403,66	174.461,29	0,00	766.896,67	
07.054	<b>METODOLOGIE INORGANICHE E DEI PLASM</b>																					
07.054.1	<b>Trasferimenti</b>																					
07.054.1.02	<b>Trasferimenti dal M.I.U.R.</b>																					
07.054.1.02.019	Finanziamenti M.I.U.R. relativi ai Programmi di ricerca di ricerca di ricerca	0,00	67.881,00	0,00	67.881,00	67.881,00	0,00	67.881,00	0,00	0,00	0,00	0,00	0,00	0,00	0,00	24.500,00	67.881,00	43.380,40	0,00	0,00	0,00	
07.054.1.02.018	Ricerca (P.A.R.)	150.000,00	0,00	0,00	150.000,00	0,00	0,00	150.000,00	0,00	150.000,00	150.000,00	0,00	150.000,00	0,00	0,00	0,00	0,00	0,00	0,00	0,00	0,00	
07.054.1.02.016	Finanziamenti M.I.U.R. relativi ai fondi per gli investimenti della ricerca di base (I.R.B.)	0,00	0,00	0,00	0,00	79.020,00	0,00	79.020,00	0,00	0,00	0,00	0,00	0,00	0,00	0,00	28.521,05	79.020,00	50.498,95	0,00	0,00	0,00	
	<b>Totale categoria 07.054.1.02</b>	150.000,00	67.881,00	0,00	217.881,00	146.901,00	0,00	146.901,00	79.020,00	150.000,00	150.000,00	0,00	150.000,00	0,00	0,00	53.021,05	146.901,00	93.879,35	0,00	0,00	0,00	
07.054.1.03	<b>Trasferimenti da altri Ministeri</b>																					
07.054.1.03.005	Finanziamenti ministeriali per le attività previste nel P.O.N.	0,00	0,00	0,00	0,00	0,00	0,00	0,00	0,00	0,00	0,00	0,00	0,00	0,00	0,00	3.963,59	39.607,82	35.644,23	0,00	0,00	0,00	
	<b>Totale categoria 07.054.1.03</b>	0,00	0,00	0,00	0,00	0,00	0,00	0,00	0,00	0,00	0,00	0,00	0,00	0,00	0,00	3.963,59	39.607,82	35.644,23	0,00	0,00	0,00	
07.054.1.04	<b>Trasferimenti da UE</b>																					
07.054.1.04.003	Finanziamenti da parte di organismi internazionali	190.000,00	0,00	0,00	190.000,00	37.500,00	0,00	37.500,00	0,00	152.500,00	152.500,00	0,00	152.500,00	0,00	0,00	0,00	0,00	18.397,85	0,00	0,00	0,00	
07.054.1.04.002	Finanziamenti da Programma Quadro Ricerca U.E.	378.000,00	52.366,26	150.000,00	293.366,26	193.460,32	0,00	193.460,32	0,00	86.985,94	86.985,94	0,00	86.985,94	0,00	0,00	0,00	0,00	94.913,45	0,00	0,00	0,00	
	<b>Totale categoria 07.054.1.04</b>	568.000,00	52.366,26	150.000,00	478.366,26	290.960,32	0,00	230.960,32	0,00	239.485,94	239.485,94	0,00	239.485,94	0,00	0,00	0,00	0,00	113.311,30	0,00	0,00	0,00	
07.054.1.05	<b>Trasferimenti da Regioni ed Enti locali</b>																					
07.054.1.05.001	Finanziamenti da Regioni per attività P.O.R. e per altre iniziative programmate	52.000,00	0,00	11.918,69	40.081,31	40.081,31	0,00	40.081,31	0,00	0,00	0,00	0,00	0,00	0,00	0,00	0,00	0,00	20.490,16	0,00	0,00	0,00	
	<b>Totale categoria 07.054.1.05</b>	52.000,00	0,00	11.918,69	40.081,31	40.081,31	0,00	40.081,31	0,00	0,00	0,00	0,00	0,00	0,00	0,00	0,00	0,00	20.490,16	0,00	0,00	0,00	
07.054.1.06	<b>Trasferimenti da altri Enti Pubblici</b>																					
07.054.1.06.002	Altri finanziamenti dagli enti del settore pubblico per iniziative definite	122.807,75	29.000,00	0,00	147.807,75	48.500,00	0,00	61.000,00	0,00	86.807,75	86.807,75	0,00	86.807,75	0,00	0,00	0,00	0,00	37.166,98	0,00	0,00	12.500,00	
	<b>Totale categoria 07.054.1.06</b>	122.807,75	29.000,00	0,00	147.807,75	48.500,00	0,00	61.000,00	0,00	86.807,75	86.807,75	0,00	86.807,75	0,00	0,00	0,00	0,00	37.166,98	0,00	0,00	12.500,00	
	<b>Totale Titolo I</b>	892.807,75	148.247,26	161.918,69	876.136,32	466.462,63	0,00	478.942,63	79.020,00	476.216,69	476.216,69	0,00	476.216,69	0,00	0,00	39.607,82	39.607,82	300.472,02	0,00	0,00	12.500,00	
07.054.2	<b>Compensi per prestazioni di servizi tecnico-scientifici</b>																					
07.054.2.01	<b>Entrate per prestazioni di servizi e vendita prodotti</b>																					
07.054.2.01.003	Ricerca e servizi commissariati da soggetti privati	10.887,00	80.900,00	2.797,22	83.898,78	23.489,78	0,00	83.898,78	0,00	63.500,00	63.500,00	0,00	63.500,00	0,00	0,00	27.606,40	23.489,78	0,00	4.186,62	0,00	60.500,00	
	<b>Totale categoria 07.054.2.01</b>	10.887,00	80.900,00	2.797,22	83.898,78	23.489,78	0,00	83.898,78	0,00	63.500,00	63.500,00	0,00	63.500,00	0,00	0,00	27.606,40	23.489,78	0,00	4.186,62	0,00	60.500,00	
	<b>Totale Titolo II</b>	10.887,00	80.900,00	2.797,22	83.898,78	23.489,78	0,00	83.898,78	0,00	63.500,00	63.500,00	0,00	63.500,00	0,00	0,00	27.606,40	23.489,78	0,00	4.186,62	0,00	60.500,00	
07.054.3	<b>Entrate diverse</b>																					
07.054.3.02	Altre entrate	0,00	2.614,70	0,00	2.614,70	2.614,70	0,00	2.614,70	0,00	0,00	0,00	0,00	0,00	0,00	0,00	0,00	0,00	0,00	0,00	0,00	0,00	
07.054.3.02.003	Ricevute e rimborsi diversi	0,00	2.614,70	0,00	2.614,70	2.614,70	0,00	2.614,70	0,00	0,00	0,00	0,00	0,00	0,00	0,00	0,00	0,00	0,00	0,00	0,00	0,00	
	<b>Totale categoria 07.054.3.02</b>	0,00	2.614,70	0,00	2.614,70	2.614,70	0,00	2.614,70	0,00	0,00	0,00	0,00	0,00	0,00	0,00	0,00	0,00	0,00	0,00	0,00	0,00	
	<b>Totale Titolo III</b>	0,00	2.614,70	0,00	2.614,70	2.614,70	0,00	2.614,70	0,00	0,00	0,00	0,00	0,00	0,00	0,00	0,00	0,00	0,00	0,00	0,00	0,00	
	<b>Totale C.A.R. 054</b>	90.694,75	228.761,96	160.715,91	962.740,80	492.547,11	0,00	566.547,11	79.020,00	476.216,69	476.216,69	0,00	476.216,69	0,00	0,00	39.607,82	39.607,82	302.625,09	41.866,24	0,00	73.000,00	
07.057	<b>MICROELETTRONICA E MICROSYSTEMI</b>																					
07.057.1	<b>Trasferimenti</b>																					
07.057.1.02	<b>Trasferimenti dal M.I.U.R.</b>																					
07.057.1.02.019	Finanziamenti M.I.U.R. relativi ai Programmi di ricerca di ricerca di ricerca	0,00	68.846,00	0,00	68.846,00	59.437,00	0,00	68.846,00	0,00	0,00	0,00	0,00	0,00	0,00	0,00	0,00	0,00	0,00	0,00	0,00	0,00	
07.057.1.02.018	Ricerca (P.A.R.)	0,00	60.000,00	0,00	60.000,00	40.257,89	0,00	60.000,00	0,00	0,00	0,00	0,00	0,00	0,00	0,00	0,00	0,00	0,00	0,00	0,00	0,00	









RENDICONTO FINANZIARIO GESTIONALE ESERCIZIO 2011  
Parte Entrate

Codice	Titoli / CATEGORIE	GESTIONE DI COMPETENZA										GESTIONE DEI RISULTATI ATTIVI					GESTIONE DI CASSA			Totale del risultato netto al termine dell'esercizio
		Previsibile iniziale	Variazioni incrementi	Previsione definitiva	Risorse	Risorse accertate	Totale accreditamenti	Risorse da riscuotere	Risconti da riscuotere	Totali	Verificati in più	Verificati in meno	Provisione definitiva	Risconti	Differenze rispetto alle previsioni in più	Differenze rispetto alle previsioni in meno	Risultato netto			
1	2	3	4	5	6	7	8	9	10	11	12	13	14	15	16	17	18	19	20	
07.110.3	Entrate diverse																			
07.110.3.02	Altre entrate																			
07.110.3.02.04	Altre entrate	0,00	0,00	0,00	0,00	0,00	0,00	0,00	4.994,40	0,00	4.994,40	0,00	0,00	0,00	0,00	0,00	0,00	0,00	881,76	4.994,40
07.110.3.02.05	Risparmi e rimborsi diversi	0,00	0,00	0,00	0,00	0,00	0,00	0,00	77.368,52	0,00	77.368,52	0,00	0,00	0,00	0,00	0,00	0,00	0,00	13.659,41	77.368,52
07.110.3.02.06	Restituzione di azionari di borsa di studio	0,00	0,00	0,00	0,00	0,00	0,00	0,00	4.073,50	0,00	4.073,50	0,00	0,00	0,00	0,00	0,00	0,00	0,00	719,18	4.073,50
	<b>Totale categoria 07.110.3.02</b>	<b>0,00</b>	<b>0,00</b>	<b>0,00</b>	<b>0,00</b>	<b>0,00</b>	<b>0,00</b>	<b>0,00</b>	<b>86.436,42</b>	<b>0,00</b>	<b>86.436,42</b>	<b>0,00</b>	<b>0,00</b>	<b>0,00</b>	<b>0,00</b>	<b>0,00</b>	<b>0,00</b>	<b>0,00</b>	<b>15.200,35</b>	<b>86.436,42</b>
	<b>Totale Titolo III</b>	<b>0,00</b>	<b>0,00</b>	<b>0,00</b>	<b>0,00</b>	<b>0,00</b>	<b>0,00</b>	<b>0,00</b>	<b>86.436,42</b>	<b>0,00</b>	<b>86.436,42</b>	<b>0,00</b>	<b>0,00</b>	<b>0,00</b>	<b>0,00</b>	<b>0,00</b>	<b>0,00</b>	<b>0,00</b>	<b>15.200,35</b>	<b>86.436,42</b>
	<b>Totale C.A.R. I/0</b>	<b>0,00</b>	<b>0,00</b>	<b>0,00</b>	<b>0,00</b>	<b>0,00</b>	<b>0,00</b>	<b>0,00</b>	<b>1.108.166,87</b>	<b>63.200,00</b>	<b>1.044.966,87</b>	<b>63.200,00</b>	<b>0,00</b>	<b>0,00</b>	<b>0,00</b>	<b>0,00</b>	<b>21.282,51</b>	<b>3.002.928,84</b>	<b>1.044.966,87</b>	
07.111	OTTICA APPLICATA																			
07.111.1	Trasferimenti																			
07.111.02	Trasferimenti ad M.U.R.																			
07.111.02.01	Finanziamenti M.U.R. relativi ai programmi di ricerca di Rilevanza Internazionale (PRIN)	0,00	75.300,00	160.898,00	0,00	160.898,00	84.789,00	0,00	0,00	0,00	0,00	0,00	0,00	0,00	0,00	0,00	0,00	0,00	0,00	0,00
07.111.02.01.01	Finanziamenti M.U.R. relativi al fondo per gli investimenti della Ricerca di Base (FIRB)	0,00	0,00	388.413,00	0,00	388.413,00	388.413,00	0,00	0,00	0,00	0,00	0,00	0,00	0,00	0,00	0,00	0,00	0,00	0,00	0,00
	<b>Totale categoria 07.111.02</b>	<b>0,00</b>	<b>75.300,00</b>	<b>549.311,00</b>	<b>0,00</b>	<b>549.311,00</b>	<b>473.202,00</b>	<b>0,00</b>	<b>0,00</b>	<b>0,00</b>	<b>0,00</b>	<b>0,00</b>	<b>0,00</b>	<b>0,00</b>	<b>0,00</b>	<b>0,00</b>	<b>0,00</b>	<b>0,00</b>	<b>0,00</b>	<b>0,00</b>
07.111.03	Trasferimenti ad M.U.R. per altre iniziative programmate	0,00	30.209,92	30.209,92	0,00	30.209,92	30.209,92	0,00	0,00	0,00	0,00	0,00	0,00	0,00	0,00	0,00	0,00	0,00	0,00	0,00
07.111.03.01	Finanziamenti contributi di altri ministeri	0,00	58.000,00	58.000,00	0,00	58.000,00	58.000,00	0,00	0,00	0,00	0,00	0,00	0,00	0,00	0,00	0,00	0,00	0,00	0,00	0,00
	<b>Totale categoria 07.111.03</b>	<b>0,00</b>	<b>88.209,92</b>	<b>88.209,92</b>	<b>0,00</b>	<b>88.209,92</b>	<b>88.209,92</b>	<b>0,00</b>	<b>0,00</b>	<b>0,00</b>	<b>0,00</b>	<b>0,00</b>	<b>0,00</b>	<b>0,00</b>	<b>0,00</b>	<b>0,00</b>	<b>0,00</b>	<b>0,00</b>	<b>0,00</b>	<b>0,00</b>
07.111.04	Trasferimenti ad UE																			
07.111.04.01	Finanziamenti della Regione (nazionali)	28.230,00	1.860,05	30.210,05	0,00	30.210,05	30.210,05	0,00	0,00	0,00	0,00	0,00	0,00	0,00	0,00	0,00	0,00	0,00	0,00	0,00
07.111.04.02	Finanziamenti della Regione (Quota Ricerca U.E.)	79.491,00	2.609,55	82.100,55	61.676,69	2.607,18	64.283,87	0,00	8.325,68	0,00	0,00	0,00	0,00	0,00	0,00	0,00	0,00	0,00	0,00	0,00
	<b>Totale categoria 07.111.04</b>	<b>107.721,00</b>	<b>4.469,60</b>	<b>112.190,60</b>	<b>61.676,69</b>	<b>32.817,23</b>	<b>94.493,92</b>	<b>0,00</b>	<b>8.325,68</b>	<b>0,00</b>	<b>0,00</b>	<b>0,00</b>	<b>0,00</b>	<b>0,00</b>	<b>0,00</b>	<b>0,00</b>	<b>0,00</b>	<b>0,00</b>	<b>0,00</b>	<b>0,00</b>
07.111.05	Trasferimenti da Regioni ed Enti locali																			
07.111.05.01	Altri contributi delle regioni e degli enti locali	0,00	20.000,00	20.000,00	0,00	20.000,00	20.000,00	0,00	0,00	0,00	0,00	0,00	0,00	0,00	0,00	0,00	0,00	0,00	0,00	0,00
07.111.05.02	Finanziamenti degli enti locali per iniziative programmate	0,00	0,00	0,00	0,00	0,00	0,00	0,00	0,00	0,00	0,00	0,00	0,00	0,00	0,00	0,00	0,00	0,00	0,00	0,00
07.111.05.03	Finanziamenti della Regione per attività P.O.R. e per altre iniziative programmate	305.000,00	1.076.300,00	2.24.350,00	568.385,38	792.735,38	0,00	586.614,02	953.120,10	300.209,70	602.829,80	953.120,10	0,00	0,00	0,00	0,00	0,00	0,00	855.090,73	1.171.235,78
	<b>Totale categoria 07.111.05</b>	<b>305.000,00</b>	<b>1.096.300,00</b>	<b>2.243.350,00</b>	<b>568.385,38</b>	<b>812.735,38</b>	<b>0,00</b>	<b>586.614,02</b>	<b>1.066.957,04</b>	<b>300.209,70</b>	<b>656.659,24</b>	<b>1.066.957,04</b>	<b>0,00</b>	<b>0,00</b>	<b>0,00</b>	<b>0,00</b>	<b>0,00</b>	<b>0,00</b>	<b>891.254,92</b>	<b>1.258.072,72</b>
07.111.06	Trasferimenti ad altri Enti Pubblici																			
07.111.06.01	Altri finanziamenti degli enti del settore pubblico per iniziative dell'ente	79.093,40	76.397,73	1.098,80	70.073,86	84.321,50	154.395,36	0,00	0,00	0,00	0,00	0,00	0,00	0,00	0,00	0,00	0,00	0,00	0,00	0,00
	<b>Totale categoria 07.111.06</b>	<b>79.093,40</b>	<b>76.397,73</b>	<b>1.098,80</b>	<b>70.073,86</b>	<b>84.321,50</b>	<b>154.395,36</b>	<b>0,00</b>	<b>0,00</b>	<b>0,00</b>	<b>0,00</b>	<b>0,00</b>	<b>0,00</b>	<b>0,00</b>	<b>0,00</b>	<b>0,00</b>	<b>0,00</b>	<b>0,00</b>	<b>0,00</b>	<b>0,00</b>
07.111.07	Trasferimenti ad soggetti privati																			
07.111.07.01	Altri finanziamenti di soggetti privati per iniziative dell'ente	25.000,00	146.161,78	95.161,78	66.914,31	162.076,09	0,00	9.085,69	24.838,22	24.838,22	0,00	0,00	0,00	0,00	0,00	0,00	0,00	0,00	0,00	0,00
	<b>Totale categoria 07.111.07</b>	<b>25.000,00</b>	<b>146.161,78</b>	<b>95.161,78</b>	<b>66.914,31</b>	<b>162.076,09</b>	<b>0,00</b>	<b>9.085,69</b>	<b>24.838,22</b>	<b>24.838,22</b>	<b>0,00</b>	<b>0,00</b>	<b>0,00</b>	<b>0,00</b>	<b>0,00</b>	<b>0,00</b>	<b>0,00</b>	<b>0,00</b>	<b>0,00</b>	<b>0,00</b>
	<b>Totale Titolo I</b>	<b>510.834,40</b>	<b>1.487.049,03</b>	<b>4.586,80</b>	<b>1.030.074,38</b>	<b>830.494,29</b>	<b>1.866.923,67</b>	<b>0,00</b>	<b>666.923,99</b>	<b>440.768,19</b>	<b>1.422.971,42</b>	<b>1.866.923,99</b>	<b>0,00</b>	<b>0,00</b>	<b>0,00</b>	<b>0,00</b>	<b>0,00</b>	<b>0,00</b>	<b>334.385,19</b>	<b>2.253.309,71</b>
07.111.2	Compensi per prestazioni di servizi tecnico-scientifici																			
07.111.2.01	Entrate per prestazioni di servizi e vendite prodotti																			
07.111.2.01.006	Prestazione di servizi e vendita di prodotti	0,00	774,40	774,40	0,00	774,40	0,00	0,00	4.003,78	4.003,78	0,00	0,00	0,00	0,00	0,00	0,00	0,00	0,00	0,00	0,00
07.111.2.01.001	Ricerca e servizi commissionati da amministrazioni pubbliche	0,00	20.610,76	0,00	0,00	0,00	0,00	0,00	23.081,40	23.081,40	0,00	0,00	0,00	0,00	0,00	0,00	0,00	0,00	0,00	0,00
07.111.2.01.002	Ricerca e servizi commissionati da organismi internazionali	0,00	22.500,00	0,00	0,00	0,00	0,00	0,00	0,00	0,00	0,00	0,00	0,00	0,00	0,00	0,00	0,00	0,00	0,00	0,00
07.111.2.01.003	Ricerca e servizi commissionati da soggetti privati	92.500,00	208.226,92	92.500,00	103.945,12	208.326,92	0,00	0,00	492.540,14	204.792,24	197.747,90	492.540,14	0,00	0,00	0,00	0,00	0,00	0,00	0,00	0,00
	<b>Totale categoria 07.111.2.01</b>	<b>92.500,00</b>	<b>229.772,08</b>	<b>92.500,00</b>	<b>103.945,12</b>	<b>208.326,92</b>	<b>0,00</b>	<b>0,00</b>	<b>519.652,32</b>	<b>321.904,52</b>	<b>197.747,90</b>	<b>519.652,32</b>	<b>0,00</b>	<b>0,00</b>	<b>0,00</b>	<b>0,00</b>	<b>0,00</b>	<b>0,00</b>	<b>0,00</b>	<b>0,00</b>
	<b>Totale Titolo II</b>	<b>115.000,00</b>	<b>229.772,08</b>	<b>92.500,00</b>	<b>103.945,12</b>	<b>208.326,92</b>	<b>0,00</b>	<b>0,00</b>	<b>519.652,32</b>	<b>321.904,52</b>	<b>197.747,90</b>	<b>519.652,32</b>	<b>0,00</b>	<b>0,00</b>	<b>0,00</b>	<b>0,00</b>	<b>0,00</b>	<b>0,00</b>	<b>0,00</b>	<b>0,00</b>
07.111.3	Entrate diverse																			





RENDICONTO FINANZIARIO GESTIONALE ESERCIZIO 2011

Parte Entrate

Codice	TITOLI / CATEGORIE	GESTIONE DI COMPETENZA										GESTIONE DEI RISULTATI ATTIVI						GESTIONE DI CASSA			Totale del risultato netto al termine dell'esercizio			
		Previdenze iniziali	Variazioni incrementi	Previdenze definitive	Risorse	Rimasti da riscuotere	Risorse accertate	Totale accreditamenti	Differenze rispetto alle previsioni in meno	8 = (7 + 4)	9 = (4 + 7)	Rischi a bilancio esercizio	Rischi da riscuotere	Totale	Verificati in più	14 = (13 - 10)	15 = (10 - 13)	Provisione definitiva	Risconti	Differenze rispetto alle previsioni in più		18 = (17 - 16)	19 = (16 - 17)	20 = (6 - 12)
07.11A.01	Redditi provenienti patrimoniali																							
07.11A.01.002	Locazione di immobili e proventi per uso di località in comodato	0,00	19.601,88	19.601,88	0,00	19.601,88	19.601,88	0,00	0,00	0,00	0,00	0,00	0,00	0,00	0,00	0,00	0,00	0,00	19.601,88	19.601,88	0,00	0,00	0,00	
07.11A.02	Totale categoria 07.11A.01	0,00	19.601,88	19.601,88	0,00	19.601,88	19.601,88	0,00	0,00	0,00	0,00	0,00	0,00	0,00	0,00	0,00	0,00	0,00	19.601,88	19.601,88	0,00	0,00	0,00	
07.11A.03	Altre entrate																							
07.11A.03.003	Recupero di imprevisti diversi	0,00	28.124,52	28.124,52	0,00	28.124,52	28.124,52	0,00	0,00	0,00	0,00	0,00	0,00	0,00	0,00	0,00	0,00	0,00	28.124,52	28.124,52	0,00	0,00	0,00	
07.11A.03.002	Totale categoria 07.11A.02	0,00	28.124,52	28.124,52	0,00	28.124,52	28.124,52	0,00	0,00	0,00	0,00	0,00	0,00	0,00	0,00	0,00	0,00	0,00	28.124,52	28.124,52	0,00	0,00	0,00	
07.11A.04	Totale Titolo III	0,00	47.726,40	47.726,40	0,00	47.726,40	47.726,40	0,00	0,00	0,00	0,00	0,00	0,00	0,00	0,00	0,00	0,00	0,00	47.726,40	47.726,40	0,00	0,00	0,00	
07.11A.05	Totale C.d.R. 1/3	221.154,00	752.493,41	752.493,41	1.301.890,61	58.730,80	1.360.624,41	462.571,00	0,00	576.184,98	197.862,32	378.322,66	576.184,98	0,00	576.184,98	0,00	1,00	779.437,00	1.499.752,93	764.346,20	44.030,27	437.052,46		
07.11A	UFFICINA DEI MATERIALI																							
07.11A.1	Trasferimenti																							
07.11A.1.02	Trasferimenti ad M.I.U.R.																							
07.11A.1.02.016	Finanziamenti M.I.U.R. erogati al fondo per gli investimenti	0,00	0,00	0,00	340.160,00	100.065,00	440.855,00	440.855,00	0,00	0,00	0,00	0,00	0,00	0,00	0,00	0,00	0,00	0,00	0,00	0,00	0,00	0,00	100.065,00	
07.11A.1.02.004	Finanziamenti M.I.U.R. erogati a FBR, FISR, FISR, FISR, FISR, progetti sinergici col diff. cultura scem.	0,00	0,00	0,00	801,63	0,00	801,63	801,63	0,00	0,00	0,00	0,00	0,00	0,00	0,00	0,00	0,00	0,00	0,00	0,00	0,00	0,00	801,63	
07.11A.1.02	Totale categoria 07.11A.02	0,00	0,00	0,00	340.961,63	100.065,00	441.656,63	441.656,63	0,00	0,00	0,00	0,00	0,00	0,00	0,00	0,00	0,00	0,00	0,00	0,00	0,00	0,00	100.866,63	
07.11A.1.03	Trasferimenti ad altri Ministeri																							
07.11A.1.03.014	Finanziamenti M.I.U.R. per altre iniziative progettuali	0,00	0,00	0,00	0,00	0,00	0,00	0,00	0,00	0,00	0,00	0,00	0,00	0,00	0,00	0,00	0,00	0,00	0,00	0,00	0,00	0,00	0,00	
07.11A.1.03.005	Finanziamenti ministeriali per le attività previste nel P.O.N.	0,00	0,00	0,00	0,00	0,00	0,00	0,00	0,00	0,00	0,00	0,00	0,00	0,00	0,00	0,00	0,00	0,00	0,00	0,00	0,00	0,00	0,00	
07.11A.1.03	Totale categoria 07.11A.03	0,00	0,00	0,00	0,00	0,00	0,00	0,00	0,00	0,00	0,00	0,00	0,00	0,00	0,00	0,00	0,00	0,00	0,00	0,00	0,00	0,00	0,00	
07.11A.1.04	Trasferimenti da UE																							
07.11A.1.04.003	Finanziamenti da parte di organismi internazionali	0,00	9.750,00	9.750,00	0,00	9.750,00	9.750,00	0,00	0,00	0,00	0,00	0,00	0,00	0,00	0,00	0,00	0,00	0,00	0,00	0,00	0,00	0,00	9.750,00	
07.11A.1.04.002	Finanziamenti da Programma Quadro Ricerca U.E.	0,00	744.658,24	744.658,24	5.363.873,84	298.064,80	834.892,64	90.234,40	0,00	120.658,96	97.887,88	23.780,98	120.658,96	0,00	120.658,96	0,00	0,00	0,00	0,00	0,00	0,00	0,00	120.658,96	
07.11A.1.04	Totale categoria 07.11A.04	0,00	754.408,24	754.408,24	5.363.873,84	298.064,80	845.145,64	90.234,40	0,00	120.658,96	97.887,88	23.780,98	120.658,96	0,00	120.658,96	0,00	0,00	0,00	0,00	0,00	0,00	0,00	120.658,96	
07.11A.1.05	Trasferimenti da Regioni ed Enti locali																							
07.11A.1.05.002	Altri contributi delle regioni e degli enti locali	0,00	148.422,10	148.422,10	118.110,00	54.422,10	172.532,10	24.110,00	0,00	5.321,72	2.502,17	2.819,55	5.321,72	0,00	5.321,72	0,00	0,00	0,00	0,00	0,00	0,00	0,00	5.321,72	
07.11A.1.05	Totale categoria 07.11A.05	0,00	148.422,10	148.422,10	118.110,00	54.422,10	172.532,10	24.110,00	0,00	5.321,72	2.502,17	2.819,55	5.321,72	0,00	5.321,72	0,00	0,00	0,00	0,00	0,00	0,00	0,00	5.321,72	
07.11A.1.06	Trasferimenti da altri Enti Pubblici																							
07.11A.1.06.002	Altri finanziamenti degli enti del settore pubblico per iniziative dell'ente	0,00	125.915,33	125.915,33	125.915,33	0,00	125.915,33	0,00	0,00	12.000,00	12.000,00	12.000,00	0,00	12.000,00	0,00	0,00	0,00	0,00	0,00	0,00	0,00	0,00	12.000,00	
07.11A.1.06	Totale categoria 07.11A.06	0,00	125.915,33	125.915,33	125.915,33	0,00	125.915,33	0,00	0,00	12.000,00	12.000,00	12.000,00	0,00	12.000,00	0,00	0,00	0,00	0,00	0,00	0,00	0,00	0,00	12.000,00	
07.11A.1.07	Trasferimenti da soggetti privati																							
07.11A.1.07.003	Altri finanziamenti di soggetti privati per iniziative dell'ente	0,00	21.000,00	21.000,00	21.000,00	0,00	21.000,00	0,00	0,00	76.932,75	76.932,75	76.932,75	0,00	76.932,75	0,00	0,00	0,00	0,00	0,00	0,00	0,00	0,00	76.932,75	
07.11A.1.07	Totale categoria 07.11A.07	0,00	21.000,00	21.000,00	21.000,00	0,00	21.000,00	0,00	0,00	76.932,75	76.932,75	76.932,75	0,00	76.932,75	0,00	0,00	0,00	0,00	0,00	0,00	0,00	0,00	76.932,75	
07.11A.2	Totale Titolo I	0,00	149.974,67	149.974,67	1.152.564,80	453.181,90	1.665.742,70	556.001,03	0,00	538.674,52	460.768,52	79.102,00	538.674,52	0,00	538.674,52	0,00	0,00	0,00	0,00	0,00	0,00	0,00	538.674,52	
07.11A.2.01	Entrate per prestazioni di servizi e vendite prodotti																							
07.11A.2.01.006	Prestazione di servizi e vendite di prodotti	0,00	2.700,00	2.700,00	0,00	2.700,00	2.700,00	0,00	0,00	0,00	0,00	0,00	0,00	0,00	0,00	0,00	0,00	0,00	0,00	0,00	0,00	0,00	2.700,00	
07.11A.2.01.001	Ricerche e servizi commissionati da amministrazioni pubbliche	0,00	76.500,00	76.500,00	0,00	76.500,00	76.500,00	0,00	0,00	38.220,00	38.220,00	38.220,00	0,00	38.220,00	0,00	0,00	0,00	0,00	0,00	0,00	0,00	0,00	38.220,00	
07.11A.2.01.002	Ricerche e servizi commissionati da organismi internazionali	0,00	130.000,00	130.000,00	0,00	130.000,00	130.000,00	0,00	0,00	263.900,00	263.900,00	263.900,00	0,00	263.900,00	0,00	0,00	0,00	0,00	0,00	0,00	0,00	0,00	263.900,00	
07.11A.2.01.003	Ricerche e servizi commissionati da soggetti privati	0,00	106.529,27	106.529,27	48.201,20	53.383,07	106.529,27	48.201,20	0,00	99.699,71	67.840,00	31.859,71	99.699,71	0,00	99.699,71	0,00	0,00	0,00	0,00	0,00	0,00	0,00	99.699,71	
07.11A.2.01	Totale categoria 07.11A.2.01	0,00	306.729,27	306.729,27	127.401,20	182.583,07	306.729,27	127.401,20	0,00	401.819,71	309.960,00	31.859,71	401.819,71	0,00	401.819,71	0,00	0,00	0,00	0,00	0,00	0,00	0,00	401.819,71	
07.11A.2.02	Totale Titolo II	0,00	306.729,27	306.729,27	127.401,20	182.583,07	306.729,27	127.401,20	0,00	401.819,71	309.960,00	31.859,71	401.819,71	0,00	401.819,71	0,00	0,00	0,00	0,00	0,00	0,00	0,00	401.819,71	
07.11A.3	Entrate diverse																							
07.11A.3.02	Altre entrate	0,00	22.817,00	22.817,00	0,00	22.817,00	22.817,00	0,00	0,00	0,00	0,00	0,00	0,00	0,00	0,00	0,00	0,00	0,00	0,00	0,00	0,00	0,00	22.817,00	
07.11A.3.02.004	Altre entrate	0,00	22.817,00	22.817,00	0,00	22.817,00	22.817,00	0,00	0,00	0,00	0,00	0,00	0,00	0,00	0,00	0,00	0,00	0,00	0,00	0,00	0,00	0,00	22.817,00	









RENDICONTO FINANZIARIO GESTIONALE ESERCIZIO 2011

Consiglio Nazionale delle Ricerche

Codice	Denominazione	GESTIONE DI COMPETENZA										GESTIONE DEI RISULTATI ATTIVI				GESTIONE DI CASSA				Totale del bilancio al termine dell'esercizio
		Previsione iniziale	Variazioni in aumento	Previsioni	Variazioni in diminuzione	Previsione definitiva	Risorse	Summe accertate	Totale accertamenti	Differenzia rispetto alle previsioni	Risultato a bilancio esercizio	Risorse	Risultati da riconoscere	Totale	Variazioni	Previsione definitiva	Risorse	Differenzia rispetto alle previsioni		
1	2	3	4	5	6	7	8	9	10	11	12	13	14	15	16	17	18	19	20	
<b>08.09.01</b>	<b>Trasferimenti</b>																			
<b>08.09.01.02</b>	<b>Trasferimenti dal M.I.U.R.</b>																			
08.09.01.02.019	Finanziamenti M.I.U.R. relativi al Programma di ricerca di Ricerca Tecnica Nazionale (RTN)	0,00	0,00	0,00	44.741,00	47.000,00	47.000,00	0,00	0,00	0,00	0,00	0,00	0,00	0,00	30.025,15	44.741,00	14.715,85	0,00	2.250,00	
	Totale categoria 08.09.01.02	0,00	0,00	0,00	44.741,00	47.000,00	47.000,00	0,00	0,00	0,00	0,00	0,00	0,00	0,00	30.025,15	44.741,00	14.715,85	0,00	2.250,00	
<b>08.09.01.03</b>	<b>Trasferimenti da altri Ministeri</b>																			
08.09.01.03.014	Finanziamenti del M.I.U.R. per altre iniziative progettuali	21.000,00	0,00	21.000,00	0,00	0,00	0,00	0,00	0,00	0,00	0,00	0,00	0,00	0,00	0,00	0,00	0,00	0,00	0,00	
08.09.01.03.015	Finanziamenti e contributi da altri ministeri	80.000,00	0,00	15.342,42	64.657,58	64.657,58	0,00	64.657,58	0,00	64.657,58	0,00	0,00	0,00	0,00	26.317,42	64.657,58	38.340,16	0,00	0,00	
	Totale categoria 08.09.01.03	101.000,00	0,00	36.342,42	64.657,58	64.657,58	0,00	64.657,58	0,00	64.657,58	0,00	0,00	0,00	0,00	26.317,42	64.657,58	38.340,16	0,00	0,00	
<b>08.09.01.05</b>	<b>Trasferimenti da Regioni ed Enti locali</b>																			
08.09.01.05.001	Finanziamenti delle Regioni per attività P.O.R. e per altre iniziative progettuali	28.500,00	0,00	13.500,00	15.000,00	15.000,00	0,00	15.000,00	0,00	15.000,00	0,00	0,00	0,00	0,00	8.487,91	5.500,00	0,00	2.987,91	9.500,00	
	Totale categoria 08.09.01.05	28.500,00	0,00	13.500,00	15.000,00	15.000,00	0,00	15.000,00	0,00	15.000,00	0,00	0,00	0,00	0,00	8.487,91	5.500,00	0,00	2.987,91	9.500,00	
<b>08.09.01.06</b>	<b>Trasferimenti da altri Enti Pubblici</b>																			
08.09.01.06.002	Altri finanziamenti degli enti del settore pubblico per iniziative delittive	31.511,01	414,78	31.925,79	35.628,41	35.628,41	0,00	35.628,41	3.702,62	35.628,41	0,00	0,00	0,00	0,00	35.901,69	35.628,41	0,00	273,28	0,00	
	Totale categoria 08.09.01.06	31.511,01	414,78	31.925,79	35.628,41	35.628,41	0,00	35.628,41	3.702,62	35.628,41	0,00	0,00	0,00	0,00	35.901,69	35.628,41	0,00	273,28	0,00	
<b>08.09.01.07</b>	<b>Trasferimenti da soggetti privati</b>																			
08.09.01.07.003	Altri finanziamenti di soggetti privati per iniziative delittive	0,00	99.221,60	0,00	59.221,60	80.221,60	0,00	80.221,60	21.000,00	80.221,60	0,00	0,00	0,00	0,00	55.266,94	80.221,60	24.954,66	0,00	0,00	
	Totale categoria 08.09.01.07	0,00	99.221,60	0,00	59.221,60	80.221,60	0,00	80.221,60	21.000,00	80.221,60	0,00	0,00	0,00	0,00	55.266,94	80.221,60	24.954,66	0,00	0,00	
<b>08.09.01.08</b>	<b>Altre entrate</b>																			
08.09.01.08.001	Entrate per prestazioni di servizi tecnico-scientifici	161.011,01	59.626,58	49.842,42	170.884,97	242.507,59	117.559,00	242.507,59	71.702,62	242.507,59	0,00	0,00	0,00	0,00	156.099,11	230.748,59	77.920,67	3.261,19	117.559,00	
	Totale Titolo I	161.011,01	59.626,58	49.842,42	170.884,97	242.507,59	117.559,00	242.507,59	71.702,62	242.507,59	0,00	0,00	0,00	0,00	156.099,11	230.748,59	77.920,67	3.261,19	117.559,00	
<b>08.09.02</b>	<b>Compensi per prestazioni di servizi tecnico-scientifici</b>																			
<b>08.09.02.01</b>	<b>Entrate per prestazioni di servizi e vendita prodotti</b>																			
08.09.02.01.006	Entrate per prestazioni di servizi e vendita prodotti	193.600,00	115.028,56	208.628,52	201.600,24	296.884,52	0,00	296.884,52	0,00	296.884,52	192.869,44	17.200,00	210.069,44	0,00	207.627,37	394.472,68	96.835,51	0,00	112.480,28	
08.09.02.01.006	Prestazioni di servizi e vendita di prodotti	30.000,00	16.470,96	46.470,96	29.022,56	46.470,96	0,00	46.470,96	0,00	46.470,96	11.283,60	0,00	11.283,60	0,00	33.908,29	40.386,16	6.677,87	0,00	17.168,40	
08.09.02.01.003	Ricerca e servizi commissionati da amministrazioni pubbliche	171.400,00	131.055,60	33.000,00	209.455,60	209.455,60	0,00	209.455,60	0,00	209.455,60	43.346,40	0,00	43.346,40	0,00	183.648,91	212.571,40	28.922,49	0,00	100.230,00	
	Ricerca e servizi commissionati da soggetti privati	394.400,00	262.544,52	44.144,04	612.801,48	612.801,48	0,00	612.801,48	0,00	612.801,48	247.499,44	17.200,00	264.699,44	0,00	515.059,97	647.631,24	132.486,17	0,00	229.878,68	
	Totale categoria 08.09.02.01	394.400,00	262.544,52	44.144,04	612.801,48	612.801,48	0,00	612.801,48	0,00	612.801,48	247.499,44	17.200,00	264.699,44	0,00	515.059,97	647.631,24	132.486,17	0,00	229.878,68	
<b>08.09.03</b>	<b>Entrate diverse</b>																			
08.09.03.002	Altre entrate	0,00	270,00	0,00	270,00	270,00	0,00	270,00	0,00	270,00	0,00	0,00	0,00	0,00	270,00	270,00	0,00	0,00	0,00	
08.09.03.003	Recupero e rimborsi diversi	0,00	270,00	0,00	270,00	270,00	0,00	270,00	0,00	270,00	0,00	0,00	0,00	0,00	270,00	270,00	0,00	0,00	0,00	
	Totale categoria 08.09.03.02	0,00	270,00	0,00	270,00	270,00	0,00	270,00	0,00	270,00	0,00	0,00	0,00	0,00	270,00	270,00	0,00	0,00	0,00	
	Totale Titolo III	0,00	270,00	0,00	270,00	270,00	0,00	270,00	0,00	270,00	0,00	0,00	0,00	0,00	270,00	270,00	0,00	0,00	0,00	
<b>08.09.04</b>	<b>Totale C.d.R. 0/99</b>																			
08.09.04	MATEMATICA APPLICATA E TECNOLOGIE INFORMATICHE	555.411,01	322.460,90	93.986,46	783.884,45	855.588,07	224.437,68	855.588,07	71.702,62	855.588,07	247.499,44	17.200,00	264.699,44	0,00	671.264,18	876.649,83	210.626,84	3.261,19	241.637,68	
<b>08.05.01</b>	<b>Trasferimenti</b>																			
08.05.01.004	Trasferimenti da UE	0,00	18.096,91	0,00	18.096,91	18.096,91	0,00	18.096,91	0,00	18.096,91	0,00	0,00	0,00	0,00	18.096,91	18.096,91	0,00	0,00	0,00	
08.05.01.004.003	Finanziamenti da parte di organismi internazionali	0,00	18.096,91	0,00	18.096,91	18.096,91	0,00	18.096,91	0,00	18.096,91	0,00	0,00	0,00	0,00	18.096,91	18.096,91	0,00	0,00	0,00	
	Totale categoria 08.05.01.004	0,00	18.096,91	0,00	18.096,91	18.096,91	0,00	18.096,91	0,00	18.096,91	0,00	0,00	0,00	0,00	18.096,91	18.096,91	0,00	0,00	0,00	
	Totale Titolo I	0,00	18.096,91	0,00	18.096,91	18.096,91	0,00	18.096,91	0,00	18.096,91	0,00	0,00	0,00	0,00	18.096,91	18.096,91	0,00	0,00	0,00	
<b>08.05.02</b>	<b>Compensi per prestazioni di servizi tecnico-scientifici</b>																			
08.05.02.001	Entrate per prestazioni di servizi e vendita prodotti	0,00	10.440,00	0,00	10.440,00	10.440,00	0,00	10.440,00	0,00	10.440,00	0,00	0,00	0,00	0,00	10.440,00	10.440,00	0,00	0,00	0,00	
08.05.02.003	Ricerca e servizi commissionati da soggetti privati	0,00	10.440,00	0,00	10.440,00	10.440,00	0,00	10.440,00	0,00	10.440,00	0,00	0,00	0,00	0,00	10.440,00	10.440,00	0,00	0,00	0,00	
	Totale categoria 08.05.02.01	0,00	10.440,00	0,00	10.440,00	10.440,00	0,00	10.440,00	0,00	10.440,00	0,00	0,00	0,00	0,00	10.440,00	10.440,00	0,00	0,00	0,00	

RENDICONTO FINANZIARIO GESTIONALE ESERCIZIO 2011

Parte Entrate

Codice	TITOLI / CATEGORIE	GESTIONE DI COMPETENZA										GESTIONE DEI RISULTATI ATTIVI					GESTIONE DI CASSA			Totale del risultato netto al termine dell'esercizio
		Previsive iniziali	Variazioni incrementi	Previsione definitiva	Risorse	Rimasti da riscuotere	Summa accertata	Totale accertamenti	Differenze rispetto alle previsioni	Risultati a bilancio esercizio	Risconti	Rimasti da riscuotere	Totali	Verificati	Previsione definitiva	Risconti	Differenze rispetto alle previsioni	Totale del risultato netto al termine dell'esercizio		
1	2	3	4	5	6	7	8	9	10	11	12	13	14	15	16	17	18	19	20	
08.051	Totale Titolo II	0,00	10.440,00	0,00	10.440,00	0,00	10.440,00	0,00	8.400,00	8.400,00	0,00	8.400,00	0,00	11.001,16	18.840,00	7.778,84	0,00	0,00	0,00	
	Totale C.d.R. 050	0,00	28.536,91	0,00	34.861,75	0,00	34.861,75	0,00	8.400,00	8.400,00	0,00	8.400,00	0,00	26.540,15	43.241,75	16.721,60	0,00	0,00	0,00	
08.051.1	MATERIALI COMPOSITI E BIOMEDICI																			
08.051.1.05	Trasferimenti																			
08.051.1.05.001	Trasferimenti da Regioni ed Enti locali	0,00	0,00	0,00	0,00	0,00	0,00	0,00	0,00	0,00	0,00	0,00	0,00	0,00	0,00	0,00	0,00	0,00	0,00	
08.051.1.05.001	Finanziamenti dalla Regione per attività P.O.R. e per altre iniziative regionali	0,00	0,00	0,00	0,00	0,00	0,00	0,00	0,00	0,00	0,00	0,00	0,00	0,00	0,00	0,00	0,00	0,00	0,00	
	Totale categoria 08.051.1.05	0,00	0,00	0,00	0,00	0,00	0,00	0,00	0,00	0,00	0,00	0,00	0,00	0,00	0,00	0,00	0,00	0,00	0,00	
08.051.2	Totale Titolo I	0,00	0,00	0,00	0,00	0,00	0,00	0,00	1,55	1,55	0,00	1,55	0,00	0,88	0,00	0,00	0,00	0,88	1,55	
08.051.2.01	Compensi per prestazioni di servizi tecnico-scientifici																			
08.051.2.01.001	Entrate per prestazioni di servizi e vendite prodotti	0,00	0,00	0,00	0,00	0,00	0,00	0,00	0,00	0,00	0,00	0,00	0,00	0,00	0,00	0,00	0,00	0,00	0,00	
08.051.2.01.003	Ricerche e servizi commissionati da amministrazioni pubbliche	0,00	0,00	0,00	0,00	0,00	0,00	0,00	0,00	0,00	0,00	0,00	0,00	0,00	0,00	0,00	0,00	0,00	0,00	
08.051.2.01.003	Ricerche e servizi commissionati da soggetti privati	0,00	0,00	0,00	0,00	0,00	0,00	0,00	0,00	0,00	0,00	0,00	0,00	0,00	0,00	0,00	0,00	0,00	0,00	
	Totale categoria 08.051.2.01	0,00	0,00	0,00	0,00	0,00	0,00	0,00	0,00	0,00	0,00	0,00	0,00	0,00	0,00	0,00	0,00	0,00	0,00	
08.051.2.01.003	Totale Titolo II	0,00	0,00	0,00	0,00	0,00	0,00	0,00	32.993,82	32.993,82	0,00	32.993,82	0,00	19.371,01	32.993,82	13.622,81	0,00	0,00	0,00	
	Totale C.d.R. 051	0,00	0,00	0,00	0,00	0,00	0,00	0,00	32.993,82	32.993,82	0,00	32.993,82	0,00	19.371,01	32.993,82	13.622,81	0,00	0,00	0,00	
08.052	MATERIALI PER L'ELETTRONICA ED IL MAGNETISMO																			
08.052.1	Trasferimenti																			
08.052.1.03	Trasferimenti da altri Ministeri	0,00	0,00	0,00	0,00	0,00	0,00	0,00	0,00	0,00	0,00	0,00	0,00	0,00	0,00	0,00	0,00	0,00	0,00	
08.052.1.03.014	Finanziamenti da M.I.U.R. per altre iniziative programmate	594.467,00	0,00	539.997,00	0,00	539.997,00	0,00	539.997,00	726.965,69	726.965,69	0,00	726.965,69	0,00	212.900,14	0,00	0,00	0,00	212.900,14	509.997,00	
08.052.1.03.015	Finanziamenti contributi di altri ministeri	594.467,00	0,00	539.997,00	0,00	539.997,00	0,00	539.997,00	726.965,69	726.965,69	0,00	726.965,69	0,00	507.985,21	218.532,17	0,00	0,00	218.532,17	1.039.400,52	
08.052.1.04	Trasferimenti da UE	0,00	0,00	0,00	0,00	0,00	0,00	0,00	0,00	0,00	0,00	0,00	0,00	0,00	0,00	0,00	0,00	0,00	0,00	
08.052.1.04.002	Finanziamenti da Programma Quadro Ricerca U.E.	0,00	0,00	0,00	0,00	0,00	0,00	0,00	0,00	0,00	0,00	0,00	0,00	0,00	0,00	0,00	0,00	0,00	0,00	
08.052.1.04.002	Altri contributi delle regioni e degli enti locali	0,00	0,00	0,00	0,00	0,00	0,00	0,00	0,00	0,00	0,00	0,00	0,00	0,00	0,00	0,00	0,00	0,00	0,00	
	Totale categoria 08.052.1.04	0,00	0,00	0,00	0,00	0,00	0,00	0,00	0,00	0,00	0,00	0,00	0,00	0,00	0,00	0,00	0,00	0,00	0,00	
08.052.1.05	Altri contributi delle regioni e degli enti locali	0,00	0,00	0,00	0,00	0,00	0,00	0,00	0,00	0,00	0,00	0,00	0,00	0,00	0,00	0,00	0,00	0,00	0,00	
08.052.1.05.002	Altri contributi delle regioni e degli enti locali	0,00	0,00	0,00	0,00	0,00	0,00	0,00	0,00	0,00	0,00	0,00	0,00	0,00	0,00	0,00	0,00	0,00	0,00	
	Totale categoria 08.052.1.05	0,00	0,00	0,00	0,00	0,00	0,00	0,00	0,00	0,00	0,00	0,00	0,00	0,00	0,00	0,00	0,00	0,00	0,00	
08.052.2	Totale Titolo I	594.467,00	24.246,02	546.240,02	44.019,62	520.997,00	865.016,62	19.773,60	726.965,69	726.965,69	0,00	726.965,69	0,00	534.307,98	262.571,79	17.766,85	289.403,04	1.039.400,52		
08.052.2.01	Compensi per prestazioni di servizi tecnico-scientifici																			
08.052.2.01.001	Entrate per prestazioni di servizi e vendite prodotti	240.858,00	1.806,67	146.716,67	127.716,67	146.716,67	146.716,67	0,00	0,00	0,00	0,00	0,00	0,00	86.138,86	127.716,67	41.577,81	0,00	19.000,00		
08.052.2.01.003	Ricerche e servizi commissionati da soggetti privati	240.858,00	1.806,67	146.716,67	127.716,67	146.716,67	146.716,67	0,00	0,00	0,00	0,00	0,00	0,00	86.138,86	127.716,67	41.577,81	0,00	19.000,00		
	Totale categoria 08.052.2.01	240.858,00	1.806,67	146.716,67	127.716,67	146.716,67	146.716,67	0,00	0,00	0,00	0,00	0,00	0,00	86.138,86	127.716,67	41.577,81	0,00	19.000,00		
08.052.2.02	Totale Titolo II	0,00	0,00	0,00	0,00	0,00	0,00	0,00	0,00	0,00	0,00	0,00	0,00	0,00	0,00	0,00	0,00	0,00		
08.052.2.02.01	Entrate diverse																			
08.052.2.02.01	Altre entrate	0,00	0,00	0,00	0,00	0,00	0,00	0,00	0,00	0,00	0,00	0,00	0,00	0,00	0,00	0,00	0,00	0,00	0,00	
08.052.2.02.003	Indennizzi corrisposti a favore di istituti accessi a beni dell'ente	0,00	2.751,00	0,00	2.751,00	0,00	2.751,00	0,00	0,00	0,00	0,00	0,00	0,00	0,00	0,00	0,00	0,00	2.751,00	0,00	
08.052.2.02.003	Recuperi e rimborsi diversi	0,00	350,00	0,00	350,00	0,00	350,00	0,00	0,00	0,00	0,00	0,00	0,00	0,00	0,00	0,00	0,00	350,00	0,00	
	Totale categoria 08.052.2.02	0,00	3.101,00	0,00	3.101,00	0,00	3.101,00	0,00	0,00	0,00	0,00	0,00	0,00	0,00	0,00	0,00	0,00	3.101,00	0,00	
08.052.2.03	Totale Titolo III	0,00	0,00	0,00	0,00	0,00	0,00	0,00	0,00	0,00	0,00	0,00	0,00	0,00	0,00	0,00	0,00	0,00	0,00	
	Totale C.d.R. 052	835.323,00	29.207,69	169.470,00	174.837,29	539.997,00	714.832,29	19.773,60	726.965,69	726.965,69	0,00	726.965,69	0,00	620.346,94	393.399,46	62.446,66	289.403,04	1.039.400,52		

RENDICONTO FINANZIARIO GESTIONALE ESERCIZIO 2011

Parte Entrate

Codice	Denominazione	GESTIONE DI COMPETENZA										GESTIONE DEI RESIDUI ATTIVI						GESTIONE DI CASSA			Totale dei residui al termine dell'esercizio 20 = 6 + 12						
		Previdenti		Previsione definitiva		Ricevute		Rimasti da riscuotere		Ricevuti		Rimasti da riscuotere		Totali		Ricevuti		Previsione definitiva		Ricevuti		Differenza rispetto alle previsioni in meno					
		1	2	3	4 = 1 + 2 + 3	5	6	7 = 3 + 4 + 5	8 = 7 + 6	9 = 4 + 5	10	11	12	13 = 11 + 12	14 = 13 - 10	15 = 10 - 13	16	17 = 8 + 11	18 = 17 - 16	19 = 16 - 17		20 = 6 + 12					
08.073	<b>SCIENZA E TECNOLOGIA DEI MATERIALI</b>																										
	<b>CERAMICI</b>																										
08.073.1	<b>Trasferimenti</b>																										
08.073.1.02	Trasferimenti dal M.I.U.R.																										
08.073.1.02.04	Finanziamento del M.I.U.R. relativi a FRR, FRRK, PRIN, FARE, progetti strategici e di diff. cultura scient.	0,00	0,00	0,00	0,00	0,00	0,00	0,00	0,00	0,00	0,00	0,00	0,00	0,00	0,00	0,00	0,00	0,00	0,00	0,00	0,00	0,00	0,00	0,00	0,00	0,00	
	<b>Totale categoria 08.073.1.02</b>	0,00	0,00	0,00	0,00	0,00	0,00	0,00	0,00	0,00	0,00	0,00	0,00	0,00	0,00	0,00	0,00	0,00	0,00	0,00	0,00	0,00	0,00	0,00	0,00	0,00	
08.073.1.03	Trasferimenti da altri Ministeri																										
08.073.1.03.04	Finanziamenti del M.I.U.R. per altre iniziative programmati	30.000,00	0,00	30.000,00	0,00	0,00	0,00	0,00	0,00	0,00	0,00	0,00	0,00	0,00	0,00	0,00	0,00	0,00	0,00	0,00	0,00	0,00	0,00	0,00	0,00	0,00	
	<b>Totale categoria 08.073.1.03</b>	30.000,00	0,00	30.000,00	0,00	0,00	0,00	0,00	0,00	0,00	0,00	0,00	0,00	0,00	0,00	0,00	0,00	0,00	0,00	0,00	0,00	0,00	0,00	0,00	0,00	0,00	
08.073.1.05	Trasferimenti da Regioni ed Enti locali																										
08.073.1.05.02	Altri contributi delle regioni e degli enti locali	63.000,00	3.199,80	66.199,80	66.199,80	66.199,80	71.279,89	5.100,00	5.100,00	0,00	5.100,00	5.100,00	0,00	5.100,00	0,00	5.100,00	0,00	43.503,31	65.879,89	22.376,58	0,00	11.000,00	0,00	0,00	0,00		
	<b>Totale categoria 08.073.1.05</b>	63.000,00	3.199,80	66.199,80	66.199,80	66.199,80	71.279,89	5.100,00	5.100,00	0,00	5.100,00	5.100,00	0,00	5.100,00	0,00	5.100,00	0,00	43.503,31	65.879,89	22.376,58	0,00	11.000,00	0,00	0,00	0,00		
08.073.1.06	Trasferimenti da altri Enti Pubblici																										
08.073.1.06.02	Altri finanziamenti degli enti del settore pubblico per iniziative definite	51.140,17	11.997,42	63.137,59	63.137,59	63.137,59	63.137,59	34.140,17	34.140,17	0,00	34.140,17	34.140,17	0,00	34.140,17	0,00	34.140,17	0,00	63.621,87	28.972,42	0,00	0,00	34.624,45	0,00	0,00	0,00		
	<b>Totale categoria 08.073.1.06</b>	51.140,17	11.997,42	63.137,59	63.137,59	63.137,59	63.137,59	34.140,17	34.140,17	0,00	34.140,17	34.140,17	0,00	34.140,17	0,00	34.140,17	0,00	63.621,87	28.972,42	0,00	0,00	34.624,45	0,00	0,00	0,00		
08.073.1.07	Trasferimenti da soggetti privati																										
08.073.1.07.03	Altri finanziamenti disposti privat per iniziative definite	0,00	44.811,65	44.811,65	44.811,65	44.811,65	48.481,65	0,00	48.481,65	0,00	48.481,65	48.481,65	0,00	48.481,65	0,00	48.481,65	0,00	69.906,53	100.857,18	31.290,65	0,00	0,00	0,00	0,00	0,00		
	<b>Totale categoria 08.073.1.07</b>	0,00	44.811,65	44.811,65	44.811,65	44.811,65	48.481,65	0,00	48.481,65	0,00	48.481,65	48.481,65	0,00	48.481,65	0,00	48.481,65	0,00	69.906,53	100.857,18	31.290,65	0,00	0,00	0,00	0,00	0,00		
08.073.2	<b>Compensi per prestazioni di servizi tecnico-scientifici</b>																										
08.073.2.01	Entrate per prestazioni di servizi e vendita prodotti																										
08.073.2.01.006	Prestazione di servizi e vendita di prodotti	0,00	1.910,00	1.910,00	1.910,00	1.910,00	1.910,00	1.452,00	1.452,00	0,00	1.452,00	1.452,00	0,00	1.452,00	0,00	1.452,00	0,00	11.431,04	18.018,00	6.586,96	0,00	1.452,00	0,00	0,00	0,00		
08.073.2.01.001	Ricerche e servizi commissionati da amministrazioni pubbliche	24.000,00	4.088,40	13.110,00	14.978,40	4.088,40	14.978,40	10.930,00	10.930,00	0,00	10.930,00	10.930,00	0,00	10.930,00	0,00	10.930,00	0,00	9.498,50	5.288,40	0,00	0,00	4.210,10	0,00	0,00	0,00	10.930,00	
08.073.2.01.003	Ricerche e servizi commissionati da soggetti privati	200.472,60	283.983,90	283.983,90	314.786,74	314.786,74	515.902,47	207.377,73	207.377,73	0,00	207.377,73	207.377,73	0,00	207.377,73	0,00	207.377,73	0,00	501.801,89	589.059,94	84.228,05	0,00	270.747,73	0,00	0,00	0,00	207.377,73	
	<b>Totale categoria 08.073.2.01</b>	284.472,60	299.982,30	42.064,03	542.390,87	329.311,14	542.390,87	219.859,73	219.859,73	0,00	219.859,73	219.859,73	0,00	219.859,73	0,00	219.859,73	0,00	525.731,43	612.366,34	90.848,91	0,00	423.101,0	0,00	0,00	0,00	283.689,73	
	<b>Totale Titolo II</b>	284.472,60	299.982,30	42.064,03	542.390,87	329.311,14	542.390,87	219.859,73	219.859,73	0,00	219.859,73	219.859,73	0,00	219.859,73	0,00	219.859,73	0,00	525.731,43	612.366,34	90.848,91	0,00	423.101,0	0,00	0,00	0,00	283.689,73	
08.073.3	Entrate diverse																										
08.073.3.02	Altre entrate																										
08.073.3.02.03	Ricevere e rimborsi diversi	0,00	3.350,91	3.350,91	3.350,91	3.350,91	3.350,91	0,00	3.350,91	0,00	3.350,91	3.350,91	0,00	3.350,91	0,00	3.350,91	0,00	3.350,91	3.350,91	0,00	0,00	3.350,91	0,00	0,00	0,00	3.350,91	
	<b>Totale categoria 08.073.3.02</b>	0,00	3.350,91	3.350,91	3.350,91	3.350,91	3.350,91	0,00	3.350,91	0,00	3.350,91	3.350,91	0,00	3.350,91	0,00	3.350,91	0,00	3.350,91	3.350,91	0,00	0,00	3.350,91	0,00	0,00	0,00	3.350,91	
	<b>Totale Titolo III</b>	0,00	3.350,91	3.350,91	3.350,91	3.350,91	3.350,91	0,00	3.350,91	0,00	3.350,91	3.350,91	0,00	3.350,91	0,00	3.350,91	0,00	3.350,91	3.350,91	0,00	0,00	3.350,91	0,00	0,00	0,00	3.350,91	
08.078	<b>SCIENZE E TECNOLOGIE DELLA COGNIZIONE</b>																										
08.078.1	<b>Trasferimenti</b>																										
08.078.1.02	Trasferimenti dal M.I.U.R.																										
08.078.1.02.018	Finanziamenti M.I.U.R. relativi al Fondo Agorato per la Ricerca (F.A.R.)	0,00	0,00	0,00	0,00	0,00	0,00	0,00	0,00	0,00	0,00	0,00	0,00	0,00	0,00	0,00	0,00	0,00	0,00	0,00	0,00	0,00	0,00	0,00	0,00	0,00	
	<b>Totale categoria 08.078.1.02</b>	0,00	0,00	0,00	0,00	0,00	0,00	0,00	0,00	0,00	0,00	0,00	0,00	0,00	0,00	0,00	0,00	0,00	0,00	0,00	0,00	0,00	0,00	0,00	0,00	0,00	
	<b>Totale Titolo I</b>	0,00	0,00	0,00	0,00	0,00	0,00	0,00	0,00	0,00	0,00	0,00	0,00	0,00	0,00	0,00	0,00	0,00	0,00	0,00	0,00	0,00	0,00	0,00	0,00	0,00	
08.078.2	<b>Compensi per prestazioni di servizi tecnico-scientifici</b>																										
08.078.2.01	Entrate per prestazioni di servizi e vendita prodotti																										
08.078.2.01.002	Ricerche e servizi commissionati da organismi internazionali	0,00	20.000,00	20.000,00	20.000,00	20.000,00	20.000,00	20.000,00	20.000,00	0,00	20.000,00	20.000,00	0,00	20.000,00	0,00	20.000,00	0,00	23.484,41	20.000,00	0,00	0,00	3.484,41	0,00	0,00	0,00	20.000,00	
	<b>Totale categoria 08.078.2.01</b>	0,00	20.000,00	20.000,00	20.000,00	20.000,00	20.000,00	20.000,00	20.000,00	0,00	20.000,00	20.000,00	0,00	20.000,00	0,00	20.000,00	0,00	23.484,41	20.000,00	0,00	0,00	3.484,41	0,00	0,00	0,00	20.000,00	



RENDICONTO FINANZIARIO GESTIONALE ESERCIZIO 2011  
Parte Entrate

Codice	TITOLI / CATEGORIE	GESTIONE DI COMPETENZA										GESTIONE DEI RISULTATI ATTIVI					GESTIONE DI CASSA			Totale del risultato netto al termine dell'esercizio
		Previsibile iniziale	Variazioni incrementi	Previsione definitiva	Risorse	Rimborzi da riscuotere	Risorse accertate	Totale accertamenti	Differenze rispetto alle previsioni in meno	Risultati a bilancio esercizio	Risorse	Rimborzi da riscuotere	Totali	Verificati in più	Verificati in meno	Previsione definitiva	Risorse	Differenze rispetto alle previsioni in più	Differenze rispetto alle previsioni in meno	
1	2	3	4	5	6	7	8	9	10	11	12	13	14	15	16	17	18	19	20	
08.096.1.02	Trasferimenti M.L.U.R.	8.000,00	0,00	8.000,00	0,00	8.000,00	8.000,00	0,00	0,00	0,00	0,00	0,00	0,00	0,00	5.110,66	0,00	0,00	5.110,66	0,00	
08.096.1.02.016	Finanziamenti M.L.U.R. relativi al fondo per gli investimenti della Ricerca di Base (FRIB)	8.000,00	0,00	8.000,00	0,00	8.000,00	8.000,00	0,00	0,00	0,00	0,00	0,00	0,00	0,00	5.110,66	0,00	0,00	5.110,66	0,00	
08.096.1.05	Trasferimenti da Regioni ed Enti locali	8.000,00	0,00	8.000,00	0,00	8.000,00	8.000,00	0,00	0,00	0,00	0,00	0,00	0,00	0,00	5.110,66	0,00	0,00	5.110,66	0,00	
08.096.1.05.001	Finanziamenti delle Regioni per attività POR e per altre iniziative programmate	71.000,00	0,00	71.000,00	0,00	71.000,00	71.000,00	0,00	0,00	0,00	0,00	0,00	0,00	0,00	46.793,21	0,00	0,00	46.793,21	0,00	
08.096.1.06	Trasferimenti da altri Enti Pubblici	71.000,00	0,00	71.000,00	0,00	71.000,00	71.000,00	0,00	0,00	0,00	0,00	0,00	0,00	0,00	46.793,21	0,00	0,00	46.793,21	0,00	
08.096.1.06.002	Altri finanziamenti degli enti del settore pubblico per iniziative di ricerca	0,00	41,11	41,11	41,11	0,00	41,11	0,00	0,00	0,00	0,00	0,00	0,00	0,00	582,64	0,00	0,00	582,64	0,00	
08.096.2.01	Totale Titolo I	79.000,00	41,11	79.041,11	41,11	79.082,22	79.082,22	0,00	0,00	0,00	0,00	0,00	0,00	0,00	52.466,51	0,00	0,00	52.466,51	0,00	
08.096.2	Compensi per prestazioni di servizi tecnico-scientifici	220.000,00	158.933,43	378.933,43	238.264,49	95.668,94	378.933,43	0,00	0,00	83.044,98	75.437,37	7.607,61	83.044,98	0,00	271.244,00	388.701,86	87.457,86	0,00	103.286,55	
08.096.2.01.006	Prestazione di servizi a vendita al pubblico	0,00	0,00	0,00	0,00	0,00	0,00	0,00	0,00	6,08	0,00	6,08	6,08	0,00	3,57	0,00	0,00	3,57	6,08	
08.096.2.01.001	Ricerca e servizi commissionati da amministrazioni pubbliche	0,00	0,00	0,00	0,00	0,00	0,00	0,00	0,00	39.100,00	21.532,47	17.567,53	39.100,00	0,00	22.956,01	21.532,47	0,00	0,00	17.567,53	
08.096.2.01.002	Ricerca e servizi commissionati da organismi internazionali	0,00	0,00	0,00	0,00	0,00	0,00	0,00	0,00	0,00	0,00	0,00	0,00	0,00	77.706,39	62.272,00	0,00	0,00	14.233,54	
08.096.2.01.003	Ricerca e servizi commissionati da soggetti privati	0,00	74.644,00	74.644,00	62.272,00	12.372,00	74.644,00	0,00	0,00	57.240,00	0,00	57.240,00	57.240,00	0,00	0,00	0,00	0,00	0,00	15.434,39	
08.096.2.01.003	Ricerca e servizi commissionati da soggetti privati	220.000,00	272.667,43	492.667,43	367.068,96	125.598,47	492.667,43	0,00	0,00	140.791,06	75.437,37	65.353,69	140.791,06	0,00	371.009,97	442.266,33	87.457,86	0,00	190.921,16	
08.096.2.01.003	Ricerca e servizi commissionati da soggetti privati	220.000,00	272.667,43	492.667,43	367.068,96	125.598,47	492.667,43	0,00	0,00	140.791,06	75.437,37	65.353,69	140.791,06	0,00	371.009,97	442.266,33	87.457,86	0,00	190.921,16	
08.097	Tecnologia delle Membrane	290.000,00	272.708,54	562.708,54	430.755,57	131.952,97	562.708,54	0,00	0,00	153.024,18	77.682,09	75.335,69	153.024,18	0,00	424.376,48	515.738,56	113.382,52	0,00	208.921,16	
08.097.1	Trasferimenti	0,00	0,00	0,00	0,00	0,00	0,00	0,00	0,00	0,00	0,00	0,00	0,00	0,00	0,00	0,00	0,00	0,00	0,00	
08.097.1.04	Trasferimenti da UE	0,00	0,00	0,00	0,00	0,00	0,00	0,00	0,00	0,00	0,00	0,00	0,00	0,00	0,00	0,00	0,00	0,00	0,00	
08.097.1.04.003	Finanziamenti da parte di organismi internazionali	0,00	0,00	0,00	0,00	0,00	0,00	0,00	0,00	0,00	0,00	0,00	0,00	0,00	0,00	0,00	0,00	0,00	0,00	
08.097.1.04.002	Finanziamenti da Programma Quadro Ricerca U.E.	42.000,00	0,00	42.000,00	30.000,00	12.000,00	42.000,00	0,00	0,00	0,00	0,00	0,00	0,00	0,00	26.820,43	30.000,00	3.179,57	0,00	12.000,00	
08.097.2	Compensi per prestazioni di servizi tecnico-scientifici	42.000,00	0,00	42.000,00	30.000,00	12.000,00	42.000,00	0,00	0,00	0,00	0,00	0,00	0,00	0,00	27.242,64	30.000,00	3.179,57	0,00	12.000,00	
08.097.2.01	Entrate per prestazioni di servizi e vendita prodotti	42.000,00	0,00	42.000,00	30.000,00	12.000,00	42.000,00	0,00	0,00	0,00	0,00	0,00	0,00	0,00	27.242,64	30.000,00	3.179,57	0,00	12.000,00	
08.097.2.01.003	Ricerca e servizi commissionati da soggetti privati	0,00	0,00	0,00	0,00	0,00	0,00	0,00	0,00	0,00	0,00	0,00	0,00	0,00	0,00	0,00	0,00	0,00	0,00	
08.097.2.01.003	Ricerca e servizi commissionati da soggetti privati	42.000,00	0,00	42.000,00	30.000,00	12.000,00	42.000,00	0,00	0,00	0,00	0,00	0,00	0,00	0,00	27.242,64	30.000,00	3.179,57	0,00	12.000,00	
08.099	Tecnologie Avanzate per l'Energia "Nicola Giordano"	10.000,00	0,00	10.000,00	0,00	0,00	0,00	0,00	0,00	0,00	0,00	0,00	0,00	0,00	8.454,39	0,00	0,00	8.454,39	0,00	
08.099.1	Trasferimenti	10.000,00	0,00	10.000,00	0,00	0,00	0,00	0,00	0,00	0,00	0,00	0,00	0,00	0,00	8.454,39	0,00	0,00	8.454,39	0,00	
08.099.1.02	Trasferimenti da M.L.U.R. relativi a FRIB, FISIR, PRIN, FARE, progetti strategici ed altre, cultura, scienzi.	10.000,00	0,00	10.000,00	0,00	0,00	0,00	0,00	0,00	0,00	0,00	0,00	0,00	0,00	8.454,39	0,00	0,00	8.454,39	0,00	
08.099.1.02.016	Finanziamenti da M.L.U.R. relativi a FRIB, FISIR, PRIN, FARE, progetti strategici ed altre, cultura, scienzi.	10.000,00	0,00	10.000,00	0,00	0,00	0,00	0,00	0,00	0,00	0,00	0,00	0,00	0,00	8.454,39	0,00	0,00	8.454,39	0,00	
08.099.2	Totale Titolo I	10.000,00	0,00	10.000,00	0,00	0,00	0,00	0,00	0,00	0,00	0,00	0,00	0,00	0,00	8.454,39	0,00	0,00	8.454,39	0,00	
08.099.2	Totale C.d.R. 099	10.000,00	0,00	10.000,00	0,00	0,00	0,00	0,00	0,00	0,00	0,00	0,00	0,00	0,00	8.454,39	0,00	0,00	8.454,39	0,00	



RENDICONTO FINANZIARIO GESTIONALE ESERCIZIO 2011

Parte Entrate

Codice	Titolo / Categoria	Denominazione	GESTIONE DI COMPETENZA					GESTIONE DEI RISORSI ATTIVI					GESTIONE DI CASSA					Totale del bilancio al termine dell'esercizio													
			Previsione iniziale	Variazioni in aumento	Previsione definitiva	Risorse	Rimasti da riscuotere	Summe accertate	Totale accertamenti	Differenza rispetto alle previsioni in più	8 = (7+4)	9 = (4-7)	Risultati a bilancio esercizio	11	12	Bonifici da riscuotere	Totale		13 = (11+12)	14 = (13-10)	15 = (10-13)	16	Previsione definitiva	Risorse	17 = (5+11)	18 = (17-10)	19 = (16-17)	20 = (6+12)			
08.101	TECNOLOGIE DELLA COSTRUZIONE																														
08.101.1	Trasferimenti																														
08.101.1.02	Trasferimenti da M.L.U.R.																														
08.101.1.02.017	Finanziamenti M.L.U.R. relativi al Fondo Integrativo Speciale per la Ricerca (FISIS)																														
08.101.1.02.017	Totale categoria 08.101.1.02		100.000,00	0,00	100.000,00	0,00	0,00	0,00	100.000,00	0,00	0,00	0,00	0,00	0,00	0,00	0,00	0,00	0,00	0,00	0,00	0,00	0,00	0,00	0,00	0,00	0,00	0,00	0,00	0,00		
08.101.1.02.018	Trasferimenti da UE																														
08.101.1.02.018	Finanziamenti da altre iniziative U.E.		25.000,00	0,00	25.000,00	35.554,47	35.554,47	10.554,47	0,00	0,00	0,00	0,00	0,00	0,00	0,00	0,00	0,00	0,00	0,00	0,00	0,00	0,00	0,00	0,00	0,00	0,00	0,00	0,00	0,00		
08.101.1.02.018	Finanziamenti da Programma Quadro Ricerca U.E.		2.000,00	0,00	2.000,00	5.108,37	3.108,37	0,00	0,00	0,00	0,00	0,00	0,00	0,00	0,00	0,00	0,00	0,00	0,00	0,00	0,00	0,00	0,00	0,00	0,00	0,00	0,00	0,00	0,00		
08.101.1.02.018	Totale categoria 08.101.1.02		27.000,00	0,00	27.000,00	40.662,84	40.662,84	10.554,47	0,00	0,00	0,00	0,00	0,00	0,00	0,00	0,00	0,00	0,00	0,00	0,00	0,00	0,00	0,00	0,00	0,00	0,00	0,00	0,00	0,00		
08.101.1.02.019	Trasferimenti da Regioni ed Enti locali																														
08.101.1.02.019	Altri contributi delle regioni e degli enti locali		0,00	0,00	0,00	34.087,50	34.087,50	0,00	0,00	0,00	0,00	0,00	0,00	0,00	0,00	0,00	0,00	0,00	0,00	0,00	0,00	0,00	0,00	0,00	0,00	0,00	0,00	0,00	0,00		
08.101.1.02.019	Finanziamenti da enti locali per iniziative progettuali		52.910,00	0,00	52.910,00	0,00	0,00	0,00	52.910,00	0,00	0,00	0,00	0,00	0,00	0,00	0,00	0,00	0,00	0,00	0,00	0,00	0,00	0,00	0,00	0,00	0,00	0,00	0,00	0,00	0,00	
08.101.1.02.019	Finanziamenti da Regioni per attività P.O.R. e per altre iniziative progettuali		0,00	0,00	0,00	0,00	0,00	0,00	0,00	0,00	0,00	0,00	0,00	0,00	0,00	0,00	0,00	0,00	0,00	0,00	0,00	0,00	0,00	0,00	0,00	0,00	0,00	0,00	0,00	0,00	
08.101.1.02.019	Totale categoria 08.101.1.02		52.910,00	0,00	52.910,00	34.087,50	34.087,50	0,00	52.910,00	0,00	0,00	0,00	0,00	0,00	0,00	0,00	0,00	0,00	0,00	0,00	0,00	0,00	0,00	0,00	0,00	0,00	0,00	0,00	0,00	0,00	
08.101.1.02.020	Trasferimenti da altri Enti Pubblici																														
08.101.1.02.020	Altri finanziamenti degli enti del settore pubblico per iniziative dell'ente		59.421,00	0,00	59.421,00	0,00	0,00	0,00	59.421,00	0,00	0,00	0,00	0,00	0,00	0,00	0,00	0,00	0,00	0,00	0,00	0,00	0,00	0,00	0,00	0,00	0,00	0,00	0,00	0,00	0,00	
08.101.1.02.020	Totale categoria 08.101.1.02		59.421,00	0,00	59.421,00	0,00	0,00	0,00	59.421,00	0,00	0,00	0,00	0,00	0,00	0,00	0,00	0,00	0,00	0,00	0,00	0,00	0,00	0,00	0,00	0,00	0,00	0,00	0,00	0,00	0,00	
08.101.1.02.021	Trasferimenti da soggetti privati																														
08.101.1.02.021	Altri finanziamenti di soggetti privati per iniziative dell'ente		0,00	0,00	0,00	0,00	0,00	0,00	0,00	0,00	0,00	0,00	0,00	0,00	0,00	0,00	0,00	0,00	0,00	0,00	0,00	0,00	0,00	0,00	0,00	0,00	0,00	0,00	0,00	0,00	
08.101.1.02.021	Totale categoria 08.101.1.02		0,00	0,00	0,00	0,00	0,00	0,00	0,00	0,00	0,00	0,00	0,00	0,00	0,00	0,00	0,00	0,00	0,00	0,00	0,00	0,00	0,00	0,00	0,00	0,00	0,00	0,00	0,00	0,00	
08.101.1.02.021	Totale Titolo I		238.330,00	0,00	238.330,00	74.290,44	74.290,44	47.730,34	212.331,00	0,00	0,00	0,00	0,00	0,00	0,00	0,00	0,00	0,00	0,00	0,00	0,00	0,00	0,00	0,00	0,00	0,00	0,00	0,00	0,00	0,00	
08.101.2	Compensi per prestazioni di servizi tecnico-scientifici																														
08.101.2.01	Entrate per prestazioni di servizi - vendita prodotti																														
08.101.2.01.006	Prestazioni di servizi e vendita di prodotti		180.000,00	83.162,42	263.162,42	272.134,35	91.028,07	363.162,42	0,00	0,00	0,00	0,00	0,00	0,00	0,00	0,00	0,00	0,00	0,00	0,00	0,00	0,00	0,00	0,00	0,00	0,00	0,00	0,00	0,00	0,00	0,00
08.101.2.01.001	Ricerca e servizi commissionati da amministrazioni pubbliche		68.692,50	176.467,36	245.160,00	131.850,06	104.210,00	236.160,00	0,00	0,00	0,00	0,00	0,00	0,00	0,00	0,00	0,00	0,00	0,00	0,00	0,00	0,00	0,00	0,00	0,00	0,00	0,00	0,00	0,00	0,00	0,00
08.101.2.01.003	Ricerca e servizi commissionati da soggetti privati		2.021.113,94	1.016.382,66	3.037.500,00	1.705.778,00	1.348.874,33	3.037.500,00	0,00	0,00	0,00	0,00	0,00	0,00	0,00	0,00	0,00	0,00	0,00	0,00	0,00	0,00	0,00	0,00	0,00	0,00	0,00	0,00	0,00	0,00	0,00
08.101.2.01.003	Totale categoria 08.101.2.01		2.269.806,44	1.993.012,64	4.262.819,08	2.109.282,41	1.542.112,40	3.651.374,81	0,00	0,00	0,00	0,00	0,00	0,00	0,00	0,00	0,00	0,00	0,00	0,00	0,00	0,00	0,00	0,00	0,00	0,00	0,00	0,00	0,00	0,00	0,00
08.101.2.01.003	Totale Titolo II		2.269.806,44	1.993.012,64	4.262.819,08	2.109.282,41	1.542.112,40	3.651.374,81	0,00	0,00	0,00	0,00	0,00	0,00	0,00	0,00	0,00	0,00	0,00	0,00	0,00	0,00	0,00	0,00	0,00	0,00	0,00	0,00	0,00	0,00	0,00
08.101.3	Entrate diverse																														
08.101.3.02	Altre entrate																														
08.101.3.02.003	Risparmi e rimborsi diversi		0,00	13.263,95	13.263,95	9.182,13	4.081,82	13.263,95	0,00	0,00	0,00	0,00	0,00	0,00	0,00	0,00	0,00	0,00	0,00	0,00	0,00	0,00	0,00	0,00	0,00	0,00	0,00	0,00	0,00	0,00	0,00
08.101.3.02.003	Totale categoria 08.101.3.02		0,00	13.263,95	13.263,95	9.182,13	4.081,82	13.263,95	0,00	0,00	0,00	0,00	0,00	0,00	0,00	0,00	0,00	0,00	0,00	0,00	0,00	0,00	0,00	0,00	0,00	0,00	0,00	0,00	0,00	0,00	0,00
08.101.3.02.003	Totale Titolo III		0,00	13.263,95	13.263,95	9.182,13	4.081,82	13.263,95	0,00	0,00	0,00	0,00	0,00	0,00	0,00	0,00	0,00	0,00	0,00	0,00	0,00	0,00	0,00	0,00	0,00	0,00	0,00	0,00	0,00	0,00	0,00
08.101.3.02.003	Totale C.A.R. 101		2.269.806,44	1.993.012,64	4.262.819,08	2.109.282,41	1.542.112,40	3.651.374,81	0,00	0,00	0,00	0,00	0,00	0,00	0,00	0,00	0,00	0,00	0,00	0,00	0,00	0,00	0,00	0,00	0,00	0,00	0,00	0,00	0,00	0,00	0,00
08.103	TECNOLOGIE INDUSTRIALI E AUTOMAZIONE																														
08.103.1	Trasferimenti																														
08.103.1.02	Trasferimenti da M.L.U.R.																														
08.103.1.02.004	Finanziamenti da M.L.U.R. relativi a FRR, FSR, PRN, FAR, progetti strategici di difesa, cultura, sport.		0,00	63.970,00	63.970,00	62.960,00	0,00	0,00	63.970,00	0,00	0,00	0,00	0,00	0,00	0,00	0,00	0,00	0,00	0,00	0,00	0,00	0,00	0,00	0,00	0,00	0,00	0,00	0,00	0,00	0,00	0,00
08.103.1.02.004	Totale categoria 08.103.1.02		0,00	63.970,00	63.970,00	62.960,00	0,00	0,00	63.970,00	0,00	0,00	0,00	0,00	0,00	0,00	0,00	0,00	0,00	0,00	0,00	0,00	0,00	0,00	0,00	0,00	0,00	0,00	0,00	0,00	0,00	0,00
08.103.1.02.004	Totale categoria 08.103.1.02		0,00	63.970,00	63.970,00	62.960,00	0,00	0,00	63.970,00	0,00	0,00	0,00	0,00	0,00	0,00	0,00	0,00	0,00	0,00	0,00	0,00	0,00	0,00	0,00	0,00	0,00	0,00	0,00	0,00	0,00	0,00
08.103.1.02.004	Totale Titolo III		0,00	63.970,00	63.970,00	62.960,00	0,00	0																							

RENDICONTO FINANZIARIO GESTIONALE ESERCIZIO 2011

Parte Entrate

Codice	Denominazione	GESTIONE DI COMPETENZA										GESTIONE DEI RESIDUI ATTIVI						GESTIONE DI CASSA			Totale dei residui al termine dell'esercizio
		Previsioni		Somme accertate		Differenze rispetto alle previsioni		Renditi a titolo esercizio	Riporti da ricoverare	Riporti da recuperare	Totali	Variazioni		Previsione definitiva	Riportati	Differenze rispetto alle previsioni					
		1	2	3	4	5	6					7	8			9	10	11	12	13	
08.103.1.04.002	Finanziamenti da Programma Quadro Ricerca U.E.	511.667,00	0,00	241.667,00	0,00	270.000,00	0,00	1.037.688,96	610.862,41	426.626,45	1.037.688,96	0,00	0,00	520.651,68	610.862,41	333.627,41	0,00	174.238.455	101.039,39	243.416,68	668.293,45
08.103.1.04.001	Finanziamenti da Programma Quadro Ricerca U.E.	942.238,00	581.346,00	1.655.062,48	0,00	1.655.062,48	130.778,68	1.037.688,96	610.862,41	237.570,52	935.492,39	0,00	0,00	1.641.985,16	1.742.984,55	101.039,39	0,00	1.742.984,55	101.039,39	0,00	847.570,52
08.103.1.05.002	Altri contributi delle regioni e degli enti locali	280.000,00	80.000,00	488.803,02	0,00	488.803,02	128.810,02	797.020,40	50.000,00	39.277,99	372.860,62	0,00	0,00	451.002,53	76.300,00	0,00	0,00	374.802,53	0,00	0,00	262.062,40
08.103.1.05.001	Finanziamenti delle Regioni per attività P.O.R. e per altre iniziative programmate	20.000,00	0,00	212.652,40	0,00	212.652,40	128.810,02	797.020,40	50.000,00	797.020,40	943.140,40	0,00	0,00	802.200,52	449.000,62	13.582,63	0,00	374.802,53	0,00	0,00	962.882,80
08.103.2	Compensi per prestazioni di servizi tecnico-scientifici	1.734.668,00	725.316,00	2.449.984,00	0,00	2.449.984,00	258.981,70	2.700.000,00	1.502.436,28	1.488.054,37	2.990.496,65	0,00	0,00	3.003.252,87	2.886.996,58	448.249,43	0,00	2.886.996,58	0,00	0,00	2.552.937,77
08.103.2.01.003	Entrate per prestazioni di servizi e vendita prodotti	167.000,00	731.073,85	817.162,94	0,00	817.162,94	498.523,24	318.635,70	318.635,70	302.724,48	68.214,43	0,00	0,00	882.051,15	801.013,19	0,00	0,00	882.051,15	0,00	0,00	701.364,18
08.103.2.01.002	Ricerche e servizi commissionati da soggetti privati	167.000,00	731.073,85	817.162,94	0,00	817.162,94	498.523,24	318.635,70	318.635,70	302.724,48	68.214,43	0,00	0,00	882.051,15	801.013,19	0,00	0,00	882.051,15	0,00	0,00	701.364,18
08.103.2.01.001	Altre entrate	0,00	0,00	0,00	0,00	0,00	0,00	0,00	0,00	0,00	0,00	0,00	0,00	0,00	0,00	0,00	0,00	0,00	0,00	0,00	0,00
08.103.2.02.003	Risorse e rimborsi diversi	0,00	0,00	0,00	0,00	0,00	0,00	0,00	0,00	0,00	0,00	0,00	0,00	0,00	0,00	0,00	0,00	0,00	0,00	0,00	0,00
08.103.2.02.002	Altre entrate	0,00	0,00	0,00	0,00	0,00	0,00	0,00	0,00	0,00	0,00	0,00	0,00	0,00	0,00	0,00	0,00	0,00	0,00	0,00	0,00
08.103.2.02.001	Altre entrate	0,00	0,00	0,00	0,00	0,00	0,00	0,00	0,00	0,00	0,00	0,00	0,00	0,00	0,00	0,00	0,00	0,00	0,00	0,00	0,00
08.106	VALORIZZAZIONE DEL LEGNO E DELLE SPECIE ARBOREE	1.901.668,00	1.512.038,28	3.322.314,07	0,00	3.322.314,07	258.981,70	2.700.000,00	1.502.436,28	1.870.778,85	3.675.706,98	0,00	0,00	3.943.314,02	3.743.601,20	80.897,86	0,00	3.743.601,20	80.897,86	0,00	3.254.357,96
08.106.1	Trasferimenti	0,00	0,00	0,00	0,00	0,00	0,00	0,00	0,00	0,00	0,00	0,00	0,00	0,00	0,00	0,00	0,00	0,00	0,00	0,00	
08.106.1.03	Trasferimenti da altri Ministeri	0,00	0,00	0,00	0,00	0,00	0,00	0,00	0,00	0,00	0,00	0,00	0,00	0,00	0,00	0,00	0,00	0,00	0,00	0,00	
08.106.1.03.015	Finanziamenti e contributi da altri ministeri	0,00	0,00	0,00	0,00	0,00	0,00	0,00	0,00	0,00	0,00	0,00	0,00	0,00	0,00	0,00	0,00	0,00	0,00	0,00	
08.106.1.04	Trasferimenti da U.E.	137.069,15	232.964,00	370.033,15	0,00	370.033,15	0,00	3.156.705,30	1.919.037,57	1.919.037,57	3.156.705,30	0,00	0,00	1.995.682,74	1.237.667,73	0,00	0,00	1.995.682,74	0,00	0,00	2.380.070,72
08.106.1.04.002	Finanziamenti da Programma Quadro Ricerca U.E.	137.069,15	232.964,00	370.033,15	0,00	370.033,15	0,00	3.156.705,30	1.919.037,57	1.919.037,57	3.156.705,30	0,00	0,00	1.995.682,74	1.237.667,73	0,00	0,00	1.995.682,74	0,00	0,00	2.380.070,72
08.106.1.04.001	Finanziamenti degli enti locali per iniziative programmate	0,00	0,00	0,00	0,00	0,00	0,00	0,00	0,00	0,00	0,00	0,00	0,00	0,00	0,00	0,00	0,00	0,00	0,00	0,00	
08.106.1.06	Trasferimenti da altri Enti Pubblici	0,00	0,00	0,00	0,00	0,00	0,00	0,00	0,00	0,00	0,00	0,00	0,00	0,00	0,00	0,00	0,00	0,00	0,00	0,00	
08.106.1.06.002	Altri finanziamenti degli enti del settore pubblico per iniziative delittive	0,00	0,00	0,00	0,00	0,00	0,00	0,00	0,00	0,00	0,00	0,00	0,00	0,00	0,00	0,00	0,00	0,00	0,00	0,00	
08.106.1.07	Trasferimenti da soggetti privati	0,00	0,00	0,00	0,00	0,00	0,00	0,00	0,00	0,00	0,00	0,00	0,00	0,00	0,00	0,00	0,00	0,00	0,00	0,00	
08.106.1.07.003	Altri finanziamenti di soggetti privati per iniziative delittive	0,00	0,00	0,00	0,00	0,00	0,00	0,00	0,00	0,00	0,00	0,00	0,00	0,00	0,00	0,00	0,00	0,00	0,00	0,00	
08.106.2	Compensi per prestazioni di servizi tecnico-scientifici	137.069,15	313.822,02	450.892,07	0,00	450.892,07	14.719,46	436.172,61	1.322.091,48	1.965.437,57	3.297.529,65	0,00	0,00	2.129.061,41	1.336.810,94	24.414,61	0,00	2.129.061,41	24.414,61	0,00	2.401.610,18
08.106.2.01	Compensi per prestazioni di servizi e vendita prodotti	137.069,15	313.822,02	450.892,07	0,00	450.892,07	14.719,46	436.172,61	1.322.091,48	1.965.437,57	3.297.529,65	0,00	0,00	2.129.061,41	1.336.810,94	24.414,61	0,00	2.129.061,41	24.414,61	0,00	2.401.610,18
08.106.2.01.006	Prestazione di servizi e vendita di prodotti	0,00	0,00	0,00	0,00	0,00	0,00	0,00	0,00	0,00	0,00	0,00	0,00	0,00	0,00	0,00	0,00	0,00	0,00	0,00	







RENDICONTO FINANZIARIO GESTIONALE ESERCIZIO 2011

Parte Entrate

Codice	TITOLI / CATEGORIE	GESTIONE DI COMPETENZA										GESTIONE DEI RISULTATI ATTIVI					GESTIONE DI CASSA			Totale del risultato netto al termine dell'esercizio
		Previsione iniziale	Variazioni incrementi	Previsioni definitive	Risorse	Rimasti da riscuotere	Totale accertamenti	Risorse da riscuotere	Risultati a bilancio esercizio	Risorse	Rimasti da riscuotere	Totale	Verificati in più	Verificati in meno	Provisione definitiva	Risorse	Rimasti da riscuotere	Differenze rispetto alle previsioni in più	Differenze rispetto alle previsioni in meno	
1	2	3	4	5	6	7	8	9	10	11	12	13	14	15	16	17	18	19	20	21
09/017.1	Trasferimenti	5.000,00	10.000,00	15.000,00	9.996,50	10.000,00	0,00	5.000,00	0,00	0,00	0,00	0,00	0,00	0,00	2.507,19	9.996,50	7.489,31	0,00	0,00	3,50
09/017.1.02	Trasferimenti M.L.U.R.	85.000,00	87.035,37	162.935,37	216.143,87	216.143,87	0,00	5.000,00	22.407,09	22.407,09	0,00	0,00	0,00	0,00	115.714,84	216.143,87	122.838,12	0,00	0,00	3,50
09/017.1.02.004	Finanziamenti M.L.U.R. relativi a FRR, FRSR, FRIN, FAR, progetti strategici ed diffusi, cultura scem.	85.000,00	87.035,37	162.935,37	216.143,87	216.143,87	0,00	5.000,00	22.407,09	22.407,09	0,00	0,00	0,00	0,00	115.714,84	216.143,87	122.838,12	0,00	0,00	3,50
09/018.1	Trasferimenti	20.000,00	0,00	20.000,00	20.000,00	20.000,00	0,00	0,00	0,00	0,00	0,00	0,00	0,00	0,00	10.697,72	20.000,00	9.302,28	0,00	0,00	0,00
09/018.1.02	Trasferimenti M.L.U.R.	20.000,00	0,00	20.000,00	20.000,00	20.000,00	0,00	0,00	0,00	0,00	0,00	0,00	0,00	0,00	10.697,72	20.000,00	9.302,28	0,00	0,00	0,00
09/018.1.02.004	Finanziamenti M.L.U.R. relativi a FRR, FRSR, FRIN, FAR, progetti strategici ed diffusi, cultura scem.	20.000,00	0,00	20.000,00	20.000,00	20.000,00	0,00	0,00	0,00	0,00	0,00	0,00	0,00	0,00	10.697,72	20.000,00	9.302,28	0,00	0,00	0,00
09/018.1.04	Trasferimenti da UE	0,00	532,65	0,00	532,65	0,00	0,00	0,00	0,00	0,00	0,00	0,00	0,00	0,00	276,26	532,65	256,39	0,00	0,00	0,00
09/018.1.04.004	Finanziamenti da altre iniziative U.E.	0,00	532,65	0,00	532,65	0,00	0,00	0,00	0,00	0,00	0,00	0,00	0,00	0,00	276,26	532,65	256,39	0,00	0,00	0,00
09/018.1.07	Trasferimenti soggetti privati	25.000,00	0,00	25.000,00	0,00	0,00	0,00	25.000,00	0,00	0,00	0,00	0,00	0,00	0,00	0,00	0,00	0,00	0,00	0,00	0,00
09/018.1.07.003	Altri finanziamenti di soggetti privati per iniziative dell'ente	25.000,00	0,00	25.000,00	0,00	0,00	0,00	25.000,00	0,00	0,00	0,00	0,00	0,00	0,00	0,00	0,00	0,00	0,00	0,00	0,00
09/018.2	Compensi per prestazioni di servizi tecnico-scientifici	431.000,00	532,65	311.186,65	440.272,65	168.084,00	453.762,65	25.000,00	793.682,20	793.682,20	0,00	0,00	0,00	0,00	667.188,81	431.000,00	227.448,81	0,00	0,00	807.682,20
09/018.2.01	Entrate per prestazioni di servizi e vendita prodotti	0,00	42.954,88	0,00	42.954,88	0,00	42.954,88	0,00	428,42	428,42	0,00	0,00	0,00	0,00	28.934,75	0,00	0,00	0,00	0,00	43.383,30
09/018.2.01.006	Prestazioni di servizi e vendita di prodotti	0,00	42.954,88	0,00	42.954,88	0,00	42.954,88	0,00	428,42	428,42	0,00	0,00	0,00	0,00	28.934,75	0,00	0,00	0,00	0,00	43.383,30
09/018.2.01.003	Ricerche e servizi commissionati da soggetti privati	0,00	0,00	0,00	0,00	0,00	0,00	0,00	102.100,00	102.100,00	0,00	0,00	0,00	0,00	68.996,19	0,00	0,00	0,00	0,00	102.100,00
09/018.2.01.003.02	Trasferimenti da altri Ministeri	0,00	42.954,88	0,00	42.954,88	0,00	42.954,88	0,00	102.528,42	102.528,42	0,00	0,00	0,00	0,00	68.996,19	0,00	0,00	0,00	0,00	102.528,42
09/018.3	Entrate diverse	0,00	42.954,88	0,00	42.954,88	0,00	42.954,88	0,00	102.528,42	102.528,42	0,00	0,00	0,00	0,00	68.996,19	0,00	0,00	0,00	0,00	102.528,42
09/018.3.02	Altre entrate	0,00	80.000,00	0,00	80.000,00	0,00	80.000,00	0,00	46.331,10	23.648,90	0,00	0,00	0,00	0,00	158,56	126.351,10	126.192,54	0,00	0,00	23.648,90
09/018.3.02.004	Risparmi e rimborsi diversi	0,00	1.735,00	0,00	1.735,00	0,00	1.735,00	0,00	699,00	699,00	0,00	0,00	0,00	0,00	2,57	2.434,00	2.434,43	0,00	0,00	0,00
09/018.3.02.003	Trasferimenti da altri Ministeri	0,00	81.735,00	0,00	81.735,00	0,00	81.735,00	0,00	47.639,10	23.648,90	0,00	0,00	0,00	0,00	161,13	123.785,10	123.622,97	0,00	0,00	23.648,90
09/021	CHIAMA DEL RICONOSCIMENTO MOLECOLARE	431.000,00	135.222,53	120.344,00	458.974,53	522.007,46	579.962,53	25.000,00	966.855,62	966.855,62	0,00	0,00	0,00	0,00	764.057,14	509.057,75	128.888,36	0,00	0,00	976.704,40
09/021.1	Trasferimenti	0,00	0,00	0,00	0,00	0,00	0,00	0,00	56.495,29	56.495,29	0,00	0,00	0,00	0,00	16.373,80	56.495,29	40.121,49	0,00	0,00	56.495,29
09/021.1.03	Finanziamenti M.L.U.R. per altre iniziative progettuali	0,00	0,00	0,00	0,00	0,00	0,00	0,00	60.000,29	60.000,29	0,00	0,00	0,00	0,00	0,00	0,00	0,00	0,00	0,00	60.000,29



RENDICONTO FINANZIARIO GESTIONALE ESERCIZIO 2011

Parte Entrate

Codice	Titoli / Categorie	GESTIONE DI COMPETENZA										GESTIONE DEI RISULTATI ATTIVI					GESTIONE DI CASSA			Totale del risultato netto al termine dell'esercizio
		Previsive iniziali	Variazioni incrementi	Previsione definitiva	Risorse	Summa accertata	Totale accertamenti	Differenze rispetto alle previsioni in meno	Risultati a bilancio esercizio	Risorse	Risultati da rimborsare	Totali	Verificati in meno	Provisione definitiva	Risorse	Differenze rispetto alle previsioni in più	In meno	Totale del risultato netto al termine dell'esercizio		
1	2	3	4	5	6	7	8	9	10	11	12	13	14	15	16	17	18	19	20	
09/0291.04.002	Finanziamenti Programma Quadro Ricerca U.E.	50.000,00	0,00	50.000,00	30.363,94	19.636,06	50.000,00	0,00	0,00	0,00	0,00	0,00	0,00	29.932,37	30.067,63	0,00	0,00	0,00	19.636,06	
<b>09/0291.14.05</b>	<b>Totale categoria 09/0291.14</b>	<b>50.000,00</b>	<b>0,00</b>	<b>50.000,00</b>	<b>30.363,94</b>	<b>19.636,06</b>	<b>50.000,00</b>	<b>0,00</b>	<b>0,00</b>	<b>0,00</b>	<b>0,00</b>	<b>0,00</b>	<b>0,00</b>	<b>29.932,37</b>	<b>30.067,63</b>	<b>0,00</b>	<b>0,00</b>	<b>0,00</b>	<b>19.636,06</b>	
09/0291.14.001	Trasferimenti Regioni ed Enti locali	0,00	0,00	0,00	0,00	0,00	0,00	0,00	0,00	0,00	0,00	0,00	0,00	0,00	0,00	0,00	0,00	0,00	0,00	
09/0291.14.002	Altri contributi delle regioni e degli enti locali	0,00	0,00	0,00	0,00	0,00	0,00	0,00	0,00	0,00	0,00	0,00	0,00	0,00	0,00	0,00	0,00	0,00	0,00	
<b>09/0291.14.05</b>	<b>Totale categoria 09/0291.14.05</b>	<b>0,00</b>	<b>0,00</b>	<b>0,00</b>	<b>0,00</b>	<b>0,00</b>	<b>0,00</b>	<b>0,00</b>	<b>0,00</b>	<b>0,00</b>	<b>0,00</b>	<b>0,00</b>	<b>0,00</b>	<b>0,00</b>	<b>0,00</b>	<b>0,00</b>	<b>0,00</b>	<b>0,00</b>	<b>0,00</b>	
09/0291.14.006	Trasferimenti ad altri Enti Pubblici	0,00	0,00	0,00	0,00	0,00	0,00	0,00	0,00	0,00	0,00	0,00	0,00	0,00	0,00	0,00	0,00	0,00	0,00	
09/0291.14.002	Altri finanziamenti degli enti del settore pubblico per iniziative dell'ente	0,00	399.245,11	399.245,11	57.828,80	341.416,31	399.245,11	0,00	0,00	145.528,98	145.528,98	0,00	0,00	136.885,45	57.828,80	0,00	0,00	0,00	486.945,29	
<b>09/0291.14.06</b>	<b>Totale categoria 09/0291.14.06</b>	<b>0,00</b>	<b>399.245,11</b>	<b>399.245,11</b>	<b>57.828,80</b>	<b>341.416,31</b>	<b>399.245,11</b>	<b>0,00</b>	<b>0,00</b>	<b>145.528,98</b>	<b>145.528,98</b>	<b>0,00</b>	<b>0,00</b>	<b>136.885,45</b>	<b>57.828,80</b>	<b>0,00</b>	<b>0,00</b>	<b>0,00</b>	<b>486.945,29</b>	
09/0291.14.003	Trasferimenti a soggetti privati	0,00	0,00	0,00	0,00	0,00	0,00	0,00	0,00	0,00	0,00	0,00	0,00	0,00	0,00	0,00	0,00	0,00	0,00	
09/0291.14.003	Altri finanziamenti di soggetti privati per iniziative dell'ente	0,00	0,00	0,00	33.478,09	0,00	33.478,09	0,00	0,00	0,00	0,00	0,00	0,00	30.467,41	33.478,09	0,00	0,00	0,00	0,00	
<b>09/0291.14.003</b>	<b>Totale categoria 09/0291.14.003</b>	<b>0,00</b>	<b>0,00</b>	<b>0,00</b>	<b>33.478,09</b>	<b>0,00</b>	<b>33.478,09</b>	<b>0,00</b>	<b>0,00</b>	<b>0,00</b>	<b>0,00</b>	<b>0,00</b>	<b>0,00</b>	<b>30.467,41</b>	<b>33.478,09</b>	<b>0,00</b>	<b>0,00</b>	<b>0,00</b>	<b>0,00</b>	
<b>09/0291.14.003</b>	<b>Totale Titolo I</b>	<b>486.183,00</b>	<b>443.245,11</b>	<b>493.248,96</b>	<b>348.823,02</b>	<b>361.022,37</b>	<b>709.872,39</b>	<b>216.333,43</b>	<b>0,00</b>	<b>251.210,98</b>	<b>251.210,98</b>	<b>0,00</b>	<b>0,00</b>	<b>315.132,90</b>	<b>348.823,02</b>	<b>112.148,77</b>	<b>78.756,65</b>	<b>0,00</b>	<b>612.263,35</b>	
<b>09/0292.01</b>	<b>Compensi per prestazioni di servizi tecnico-scientifici</b>	24.400,00	79.237,09	79.237,09	0,00	0,00	79.237,09	0,00	0,00	6.000,00	6.000,00	0,00	0,00	56.849,38	79.237,09	22.387,71	0,00	0,00	6.000,00	
09/0292.01.001	Ricerche e servizi commissionati da amministrazioni pubbliche	0,00	615.026,51	615.026,51	405.206,51	209.820,00	615.026,51	0,00	0,00	134.800,00	134.800,00	0,00	0,00	632.425,21	540.066,51	0,00	0,00	0,00	408.220,00	
09/0292.01.003	Ricerche e servizi commissionati da soggetti privati	96.400,00	694.263,60	694.263,60	484.443,60	281.830,00	694.263,60	0,00	0,00	134.800,00	134.800,00	0,00	0,00	699.274,59	602.443,60	22.387,71	0,00	0,00	414.220,00	
<b>09/0292.01</b>	<b>Totale categoria 09/0292.01</b>	<b>96.400,00</b>	<b>694.263,60</b>	<b>694.263,60</b>	<b>484.443,60</b>	<b>281.830,00</b>	<b>694.263,60</b>	<b>0,00</b>	<b>0,00</b>	<b>134.800,00</b>	<b>134.800,00</b>	<b>0,00</b>	<b>0,00</b>	<b>699.274,59</b>	<b>602.443,60</b>	<b>22.387,71</b>	<b>0,00</b>	<b>0,00</b>	<b>414.220,00</b>	
<b>09/0292.02</b>	<b>Entrate diverse</b>	0,00	0,00	0,00	0,00	0,00	0,00	0,00	0,00	0,00	0,00	0,00	0,00	0,00	0,00	0,00	0,00	0,00	0,00	
09/0292.02.002	Altre entrate	0,00	3.494,40	3.494,40	0,00	0,00	3.494,40	0,00	0,00	0,00	0,00	0,00	0,00	3.494,40	3.494,40	0,00	0,00	0,00	0,00	
09/0292.02.004	Altre entrate	0,00	14.300,00	14.300,00	0,00	0,00	14.300,00	0,00	0,00	0,00	0,00	0,00	0,00	14.300,00	14.300,00	0,00	0,00	0,00	0,00	
09/0292.02.003	Risparmi rimborsati diversi	0,00	17.794,40	17.794,40	0,00	0,00	17.794,40	0,00	0,00	0,00	0,00	0,00	0,00	17.794,40	17.794,40	0,00	0,00	0,00	0,00	
<b>09/0292.02</b>	<b>Totale categoria 09/0292.02</b>	<b>0,00</b>	<b>17.794,40</b>	<b>17.794,40</b>	<b>0,00</b>	<b>0,00</b>	<b>17.794,40</b>	<b>0,00</b>	<b>0,00</b>	<b>0,00</b>	<b>0,00</b>	<b>0,00</b>	<b>0,00</b>	<b>17.794,40</b>	<b>17.794,40</b>	<b>0,00</b>	<b>0,00</b>	<b>0,00</b>	<b>0,00</b>	
<b>09/0292.03</b>	<b>Totale Titolo III</b>	<b>1.155.301,296</b>	<b>1.155.301,296</b>	<b>1.155.301,296</b>	<b>880.976,02</b>	<b>642.872,37</b>	<b>1.490.635,39</b>	<b>216.333,43</b>	<b>0,00</b>	<b>518.410,98</b>	<b>518.410,98</b>	<b>0,00</b>	<b>0,00</b>	<b>1.094.426,30</b>	<b>985.500,02</b>	<b>153.120,97</b>	<b>171.175,38</b>	<b>0,00</b>	<b>1.026.483,35</b>	
<b>09/032.1</b>	<b>FISCA APPLICATA "Nella Carriera"</b>	9.600,00	17.748,12	25.004,95	3.100,00	3.100,00	28.108,95	756,83	0,00	12.654,35	12.654,35	0,00	0,00	21.139,70	37.699,30	16.519,60	0,00	0,00	3.100,00	
<b>09/032.1.04</b>	<b>Trasferimenti</b>	9.600,00	17.748,12	25.004,95	3.100,00	3.100,00	28.108,95	756,83	0,00	12.654,35	12.654,35	0,00	0,00	21.139,70	37.699,30	16.519,60	0,00	0,00	3.100,00	
09/032.1.04.002	Trasferimenti U.E.	0,00	0,00	0,00	0,00	0,00	0,00	0,00	0,00	0,00	0,00	0,00	0,00	0,00	0,00	0,00	0,00	0,00	0,00	
09/032.1.04.002	Finanziamenti Programma Quadro Ricerca U.E.	0,00	0,00	0,00	0,00	0,00	0,00	0,00	0,00	0,00	0,00	0,00	0,00	0,00	0,00	0,00	0,00	0,00	0,00	
<b>09/032.1.05</b>	<b>Totale categoria 09/032.1.04</b>	<b>9.600,00</b>	<b>17.748,12</b>	<b>25.004,95</b>	<b>3.100,00</b>	<b>3.100,00</b>	<b>28.108,95</b>	<b>756,83</b>	<b>0,00</b>	<b>12.654,35</b>	<b>12.654,35</b>	<b>0,00</b>	<b>0,00</b>	<b>21.139,70</b>	<b>37.699,30</b>	<b>16.519,60</b>	<b>0,00</b>	<b>0,00</b>	<b>3.100,00</b>	
09/032.1.05.001	Finanziamenti delle Regioni per attività P.O.R. e per altre iniziative programmate	5.531,56	0,00	5.531,56	0,00	0,00	5.531,56	0,00	0,00	22.888,43	22.888,43	0,00	0,00	169.427,30	92.529,26	0,00	0,00	0,00	17.800,73	
<b>09/032.1.06</b>	<b>Totale categoria 09/032.1.05</b>	<b>5.531,56</b>	<b>0,00</b>	<b>5.531,56</b>	<b>0,00</b>	<b>0,00</b>	<b>5.531,56</b>	<b>0,00</b>	<b>0,00</b>	<b>22.888,43</b>	<b>22.888,43</b>	<b>0,00</b>	<b>0,00</b>	<b>169.427,30</b>	<b>92.529,26</b>	<b>0,00</b>	<b>0,00</b>	<b>0,00</b>	<b>17.800,73</b>	
09/032.1.06.002	Trasferimenti ad altri Enti Pubblici	0,00	0,00	0,00	0,00	0,00	0,00	0,00	0,00	0,00	0,00	0,00	0,00	0,00	0,00	0,00	0,00	0,00	0,00	
09/032.1.06.002	Altri finanziamenti degli enti del settore pubblico per iniziative dell'ente	266.055,40	1.009.254,25	1.275.309,65	763.705,10	510.604,05	1.275.309,65	0,00	0,00	184.678,72	184.678,72	0,00	0,00	365.796,86	902.488,26	530.651,40	0,00	0,00	556.509,61	
<b>09/032.1.06</b>	<b>Totale categoria 09/032.1.06</b>	<b>266.055,40</b>	<b>1.009.254,25</b>	<b>1.275.309,65</b>	<b>763.705,10</b>	<b>510.604,05</b>	<b>1.275.309,65</b>	<b>0,00</b>	<b>0,00</b>	<b>184.678,72</b>	<b>184.678,72</b>	<b>0,00</b>	<b>0,00</b>	<b>365.796,86</b>	<b>902.488,26</b>	<b>530.651,40</b>	<b>0,00</b>	<b>0,00</b>	<b>556.509,61</b>	
09/032.1.07	Trasferimenti a soggetti privati	0,00	0,00	0,00	0,00	0,00	0,00	0,00	0,00	0,00	0,00	0,00	0,00	0,00	0,00	0,00	0,00	0,00	0,00	
09/032.1.07.003	Altri finanziamenti di soggetti privati per iniziative dell'ente	0,00	0,00	0,00	0,00	0,00	0,00	0,00	0,00	0,00	0,00	0,00	0,00	0,00	0,00	0,00	0,00	0,00	0,00	
<b>09/032.1.07.003</b>	<b>Totale categoria 09/032.1.07</b>	<b>0,00</b>	<b>0,00</b>	<b>0,00</b>	<b>0,00</b>	<b>0,00</b>	<b>0,00</b>	<b>0,00</b>	<b>0,00</b>	<b>0,00</b>	<b>0,00</b>	<b>0,00</b>	<b>0,00</b>	<b>0,00</b>	<b>0,00</b>	<b>0,00</b>	<b>0,00</b>	<b>0,00</b>	<b>0,00</b>	
<b>09/032.2</b>	<b>Compensi per prestazioni di servizi tecnico-scientifici</b>	280.186,96	1.027.002,37	1.307.189,33	788.710,08	519.236,61	1.307.189,33	756,83	0,00	423.413,11	423.413,11	0,00	0,00	557.467,01	1.033.888,43	553.279,96	76.888,54	0,00	697.501,34	







RENDICONTO FINANZIARIO GESTIONALE ESERCIZIO 2011

Parte Entrate

Codice	Titoli / Categorie	GESTIONE DI COMPETENZA										GESTIONE DEI RISERVI ATTIVI				GESTIONE DI CASSA				Totale del bilancio al termine dell'esercizio
		Previsione iniziale	Variazioni in aumento	Previsione definitiva	Risorse	Rimasti da riaccredito	Totale accreditamenti	Differenza rispetto alle previsioni in più	Risorse	Rimasti da ricercare	Totale	Risorse	Rimasti da ricercare	Previsione definitiva	Risorse	Differenza rispetto alle previsioni in più	Totale del bilancio al termine dell'esercizio			
1	2	3	4	5	6	7	8	9	10	11	12	13	14	15	16	17	18	19	20	
09.0551.02.004	Altre entrate	0,00	12.758,64	12.758,64	0,00	0,00	0,00	0,00	0,00	0,00	0,00	0,00	0,00	0,00	12.758,64	12.758,64	0,00	0,00	0,00	
09.0551.02.005	Recupero e rimborso diversi	0,00	15.313,89	15.313,89	0,00	0,00	0,00	0,00	0,00	0,00	0,00	0,00	0,00	0,00	15.313,89	15.313,89	0,00	0,00	0,00	
09.0551.02.003	Totale categoria 09.0551.02	0,00	28.072,53	28.072,53	0,00	0,00	0,00	0,00	0,00	0,00	0,00	0,00	0,00	0,00	28.072,53	28.072,53	0,00	0,00	0,00	
09.0551.03.005	Totale Titolo III	0,00	28.072,53	28.072,53	0,00	0,00	0,00	0,00	0,00	0,00	0,00	0,00	0,00	0,00	28.072,53	28.072,53	0,00	0,00	0,00	
09.0551.03.006	Totale C.d.R. 059	135.530,55	294.214,51	409.820,06	599.815,91	0,00	1.541.979,69	4.201,75	28.100,00	281.100,00	0,00	281.100,00	0,00	281.100,00	305.776,32	587.915,91	282.137,59	0,00	0,00	
09.055	METODOLOGIE PER L'ANALISI AMBIENTALE																			
09.055.1	Trasferimenti	0,00	0,00	0,00	0,00	0,00	0,00	0,00	0,00	0,00	0,00	0,00	0,00	0,00	0,00	0,00	0,00	0,00	0,00	
09.055.1.03	Trasferimenti da altri Ministeri	0,00	0,00	0,00	0,00	0,00	0,00	0,00	0,00	0,00	0,00	0,00	0,00	0,00	0,00	0,00	0,00	0,00	0,00	
09.055.1.03.005	Finanziamenti ministeriali per le attività previste nel P.O.N.	0,00	0,00	0,00	0,00	0,00	0,00	0,00	0,00	0,00	0,00	0,00	0,00	0,00	0,00	0,00	0,00	0,00	0,00	
09.055.1.03.003	Totale categoria 09.055.1.03	0,00	0,00	0,00	0,00	0,00	0,00	0,00	0,00	0,00	0,00	0,00	0,00	0,00	0,00	0,00	0,00	0,00	0,00	
09.055.1.04	Trasferimenti da altri Enti Pubblici	0,00	0,00	0,00	0,00	0,00	0,00	0,00	0,00	0,00	0,00	0,00	0,00	0,00	0,00	0,00	0,00	0,00	0,00	
09.055.1.04.002	Altri finanziamenti degli enti del settore pubblico per iniziative dell'ente	0,00	0,00	0,00	0,00	0,00	0,00	0,00	0,00	0,00	0,00	0,00	0,00	0,00	0,00	0,00	0,00	0,00	0,00	
09.055.1.04.001	Totale categoria 09.055.1.04	0,00	0,00	0,00	0,00	0,00	0,00	0,00	0,00	0,00	0,00	0,00	0,00	0,00	0,00	0,00	0,00	0,00	0,00	
09.055.1.07	Trasferimenti da soggetti privati	0,00	0,00	0,00	0,00	0,00	0,00	0,00	0,00	0,00	0,00	0,00	0,00	0,00	0,00	0,00	0,00	0,00	0,00	
09.055.1.07.003	Altri finanziamenti degli enti del settore pubblico per iniziative dell'ente	0,00	0,00	0,00	0,00	0,00	0,00	0,00	0,00	0,00	0,00	0,00	0,00	0,00	0,00	0,00	0,00	0,00	0,00	
09.055.1.07.002	Totale categoria 09.055.1.07	0,00	0,00	0,00	0,00	0,00	0,00	0,00	0,00	0,00	0,00	0,00	0,00	0,00	0,00	0,00	0,00	0,00	0,00	
09.055.1.07.001	Totale Titolo I	0,00	0,00	0,00	0,00	0,00	0,00	0,00	0,00	0,00	0,00	0,00	0,00	0,00	0,00	0,00	0,00	0,00	0,00	
09.067	Totale C.d.R. 065	0,00	0,00	0,00	0,00	0,00	0,00	0,00	0,00	0,00	0,00	0,00	0,00	0,00	0,00	0,00	0,00	0,00	0,00	
09.067	RICERCA SULL'IMPRESA E LO SVILUPPO																			
09.067.1	Trasferimenti	0,00	0,00	0,00	0,00	0,00	0,00	0,00	0,00	0,00	0,00	0,00	0,00	0,00	0,00	0,00	0,00	0,00	0,00	
09.067.1.06	Trasferimenti da altri Enti Pubblici	0,00	0,00	0,00	0,00	0,00	0,00	0,00	0,00	0,00	0,00	0,00	0,00	0,00	0,00	0,00	0,00	0,00	0,00	
09.067.1.06.002	Altri finanziamenti degli enti del settore pubblico per iniziative dell'ente	0,00	0,00	0,00	0,00	0,00	0,00	0,00	0,00	0,00	0,00	0,00	0,00	0,00	0,00	0,00	0,00	0,00	0,00	
09.067.1.06.001	Totale categoria 09.067.1.06	0,00	0,00	0,00	0,00	0,00	0,00	0,00	0,00	0,00	0,00	0,00	0,00	0,00	0,00	0,00	0,00	0,00	0,00	
09.067.1.06.003	Totale Titolo I	0,00	0,00	0,00	0,00	0,00	0,00	0,00	0,00	0,00	0,00	0,00	0,00	0,00	0,00	0,00	0,00	0,00	0,00	
09.068	Totale C.d.R. 067	0,00	0,00	0,00	0,00	0,00	0,00	0,00	0,00	0,00	0,00	0,00	0,00	0,00	0,00	0,00	0,00	0,00	0,00	
09.068	RICERCA SULLA POPOLAZIONE E LE POLITICHE SOCIALI																			
09.068.1	Trasferimenti	0,00	0,00	0,00	0,00	0,00	0,00	0,00	0,00	0,00	0,00	0,00	0,00	0,00	0,00	0,00	0,00	0,00	0,00	
09.068.1.03	Trasferimenti da altri Ministeri	0,00	0,00	0,00	0,00	0,00	0,00	0,00	0,00	0,00	0,00	0,00	0,00	0,00	0,00	0,00	0,00	0,00	0,00	
09.068.1.03.005	Finanziamenti ministeriali per le attività previste nel P.O.N.	0,00	0,00	0,00	0,00	0,00	0,00	0,00	0,00	0,00	0,00	0,00	0,00	0,00	0,00	0,00	0,00	0,00	0,00	
09.068.1.03.003	Totale categoria 09.068.1.03	0,00	0,00	0,00	0,00	0,00	0,00	0,00	0,00	0,00	0,00	0,00	0,00	0,00	0,00	0,00	0,00	0,00	0,00	
09.068.1.04	Trasferimenti da UE	0,00	0,00	0,00	0,00	0,00	0,00	0,00	0,00	0,00	0,00	0,00	0,00	0,00	0,00	0,00	0,00	0,00	0,00	
09.068.1.04.004	Finanziamenti da altre iniziative U.E.	0,00	0,00	0,00	0,00	0,00	0,00	0,00	0,00	0,00	0,00	0,00	0,00	0,00	0,00	0,00	0,00	0,00	0,00	
09.068.1.04.002	Finanziamenti da Programma Quadro Ricerca U.E.	0,00	0,00	0,00	0,00	0,00	0,00	0,00	0,00	0,00	0,00	0,00	0,00	0,00	0,00	0,00	0,00	0,00	0,00	
09.068.1.04.001	Totale categoria 09.068.1.04	0,00	0,00	0,00	0,00	0,00	0,00	0,00	0,00	0,00	0,00	0,00	0,00	0,00	0,00	0,00	0,00	0,00	0,00	
09.068.1.06	Trasferimenti da Regioni ed Enti locali	0,00	0,00	0,00	0,00	0,00	0,00	0,00	0,00	0,00	0,00	0,00	0,00	0,00	0,00	0,00	0,00	0,00	0,00	
09.068.1.06.004	Finanziamenti degli enti locali per iniziative programmate	0,00	0,00	0,00	0,00	0,00	0,00	0,00	0,00	0,00	0,00	0,00	0,00	0,00	0,00	0,00	0,00	0,00	0,00	
09.068.1.06.003	Totale categoria 09.068.1.06	0,00	0,00	0,00	0,00	0,00	0,00	0,00	0,00	0,00	0,00	0,00	0,00	0,00	0,00	0,00	0,00	0,00	0,00	
09.068.1.06	Trasferimenti da altri Enti Pubblici	0,00	0,00	0,00	0,00	0,00	0,00	0,00	0,00	0,00	0,00	0,00	0,00	0,00	0,00	0,00	0,00	0,00	0,00	
09.068.1.06.002	Altri finanziamenti degli enti del settore pubblico per iniziative dell'ente	0,00	0,00	0,00	0,00	0,00	0,00	0,00	0,00	0,00	0,00	0,00	0,00	0,00	0,00	0,00	0,00	0,00	0,00	
09.068.1.06.001	Totale categoria 09.068.1.06	0,00	0,00	0,00	0,00	0,00	0,00	0,00	0,00	0,00	0,00	0,00	0,00	0,00	0,00	0,00	0,00	0,00	0,00	
09.068.1.06.003	Totale Titolo I	0,00	0,00	0,00	0,00	0,00	0,00	0,00	0,00	0,00	0,00	0,00	0,00	0,00	0,00	0,00	0,00	0,00	0,00	



RENDICONTO FINANZIARIO GESTIONALE ESERCIZIO 2011  
Parte Entrate

Codice	Titoli / Categorie	GESTIONE DI COMPETENZA										GESTIONE DEI RISORSE ATTIVE					GESTIONE DI CASSA				Totale del bilancio al termine dell'esercizio						
		Previsione iniziale	Variazioni in diminuzione	Previsione definitiva	Risorse	Rimasti da riscuotere	Totale accertamenti	Differenza rispetto alle previsioni in più	8 = (7-4)	9 = (4-7)	Risultato a inizio esercizio	Risconti da riscuotere	Totale	Variazioni in più	14 = (13-10)	15 = (10-13)	16	Previsione definitiva	Risconti	Differenza rispetto alle previsioni in più		17 = (5+11)	18 = (17-10)	19 = (16-17)	20 = (6+12)		
09.074.03	Trasferimenti da altri Ministeri																										
09.074.103.014	Finanziamenti da altri U.L.R. per altre iniziative progettuali																										
	<b>Totale categoria 09.074.10</b>	4.000,00	4.400,00	4.400,00	4.400,00	0,00	4.400,00	0,00	4.400,00	0,00	4.400,00	0,00	4.400,00	0,00	0,00	0,00	1.200,72	4.400,00	3.195,28	3.195,28	4.400,00	3.195,28	0,00	0,00	0,00		
09.074.104	Trasferimenti da UE																										
09.074.104.003	Finanziamenti da parte di organismi internazionali	0,00	0,00	0,00	3.962,50	0,00	3.962,50	0,00	3.962,50	0,00	3.962,50	0,00	3.962,50	0,00	1.000,00	0,00	2.962,50	3.962,50	1.964,17	1.964,17	3.962,50	1.964,17	0,00	1.000,00	0,00		
09.074.104.002	Finanziamenti da Programma Quadro Ricerca U.E.	3.102.707,00	1.060.974,06	0,00	4.163.681,86	4.567.292,58	4.567.292,58	4.567.292,58	4.567.292,58	4.567.292,58	4.567.292,58	4.567.292,58	4.567.292,58	4.567.292,58	0,00	1.000,00	0,00	2.565.590,30	4.567.292,58	2.196.971,11	2.196.971,11	4.567.292,58	2.196.971,11	0,00	0,00		
	<b>Totale categoria 09.074.104</b>	3.102.707,00	1.060.974,06	0,00	4.163.681,86	4.567.292,58	4.567.292,58	4.567.292,58	4.567.292,58	4.567.292,58	4.567.292,58	4.567.292,58	4.567.292,58	4.567.292,58	0,00	1.000,00	0,00	2.565.590,30	4.567.292,58	2.196.971,11	2.196.971,11	4.567.292,58	2.196.971,11	0,00	1.000,00		
09.074.105	Trasferimenti da Regioni ed Enti locali																										
09.074.105.002	Altri contributi delle regioni e degli enti locali	71.671,00	1.250,00	0,00	72.921,00	20.794,80	20.794,80	20.794,80	20.794,80	20.794,80	20.794,80	20.794,80	20.794,80	20.794,80	0,00	0,00	0,00	15.225,56	20.794,80	5.479,24	5.479,24	20.794,80	5.479,24	0,00	0,00		
09.074.105.001	Finanziamenti delle Regioni per attività F.O.R. e per altre iniziative progettuali	801.550,00	92.222,36	0,00	893.772,36	668.397,73	668.397,73	668.397,73	668.397,73	668.397,73	668.397,73	668.397,73	668.397,73	668.397,73	0,00	0,00	0,00	505.224,14	668.397,73	163.273,59	163.273,59	668.397,73	163.273,59	0,00	18.650,00		
	<b>Totale categoria 09.074.105</b>	873.221,00	93.472,36	0,00	966.693,36	689.202,53	689.202,53	689.202,53	689.202,53	689.202,53	689.202,53	689.202,53	689.202,53	689.202,53	0,00	0,00	0,00	520.450,70	689.202,53	168.752,83	168.752,83	689.202,53	168.752,83	0,00	18.650,00		
09.074.106	Trasferimenti da altri Enti Pubblici																										
09.074.106.002	Altri finanziamenti degli enti del settore pubblico per iniziative dell'ente	235.790,28	29.995,00	0,00	265.785,28	252.310,30	252.310,30	252.310,30	252.310,30	252.310,30	252.310,30	252.310,30	252.310,30	252.310,30	0,00	0,00	0,00	16.434,98	252.310,30	190.081,32	190.081,32	252.310,30	190.081,32	0,00	0,00		
	<b>Totale categoria 09.074.106</b>	235.790,28	29.995,00	0,00	265.785,28	252.310,30	252.310,30	252.310,30	252.310,30	252.310,30	252.310,30	252.310,30	252.310,30	252.310,30	0,00	0,00	0,00	16.434,98	252.310,30	190.081,32	190.081,32	252.310,30	190.081,32	0,00	0,00		
09.074.107	Trasferimenti da soggetti privati																										
09.074.107.003	Altri finanziamenti di soggetti privati per iniziative dell'ente	20.000,00	5.000,00	0,00	25.000,00	25.000,00	25.000,00	25.000,00	25.000,00	25.000,00	25.000,00	25.000,00	25.000,00	25.000,00	0,00	0,00	0,00	22.751,75	25.000,00	2.248,25	2.248,25	25.000,00	2.248,25	0,00	0,00		
	<b>Totale categoria 09.074.107</b>	20.000,00	5.000,00	0,00	25.000,00	25.000,00	25.000,00	25.000,00	25.000,00	25.000,00	25.000,00	25.000,00	25.000,00	25.000,00	0,00	0,00	0,00	22.751,75	25.000,00	2.248,25	2.248,25	25.000,00	2.248,25	0,00	0,00		
	<b>Totale Titolo I</b>	4.274.682,28	1.285.751,23	0,00	5.560.433,51	5.009.501,42	5.009.501,42	5.009.501,42	5.009.501,42	5.009.501,42	5.009.501,42	5.009.501,42	5.009.501,42	5.009.501,42	0,00	1.000,00	0,00	3.106.634,42	5.009.501,42	2.596.216,00	2.596.216,00	5.009.501,42	2.596.216,00	0,00	19.650,00		
09.074.2	Compensi per prestazioni di servizi tecnico-scientifici																										
09.074.2.01	Entrate per prestazioni di servizi e vendita prodotti																										
09.074.2.01.006	Prestazione di servizi e vendita di prodotti	0,00	1.680,00	0,00	1.680,00	0,00	1.680,00	0,00	1.680,00	0,00	1.680,00	0,00	1.680,00	0,00	0,00	0,00	1.120,49	1.680,00	559,51	559,51	1.680,00	559,51	0,00	0,00			
09.074.2.01.001	Altre entrate	80.000,00	24.400,00	0,00	37.600,00	37.600,00	37.600,00	37.600,00	37.600,00	37.600,00	37.600,00	37.600,00	37.600,00	37.600,00	0,00	0,00	0,00	25.077,54	37.600,00	12.522,46	12.522,46	37.600,00	12.522,46	0,00	0,00		
09.074.2.01.002	Ricerca e servizi commissionati da amministrazioni pubbliche	53.000,00	96.296,47	2.000,00	147.296,47	147.296,47	147.296,47	147.296,47	147.296,47	147.296,47	147.296,47	147.296,47	147.296,47	147.296,47	0,00	35.145,31	0,00	121.680,01	147.296,47	60.701,17	60.701,17	147.296,47	60.701,17	0,00	0,00		
09.074.2.01.003	Ricerca e servizi commissionati da organismi internazionali	183.000,00	324.885,25	31.300,00	468.585,25	350.922,25	350.922,25	350.922,25	350.922,25	350.922,25	350.922,25	350.922,25	350.922,25	350.922,25	0,00	152.388,00	0,00	426.100,25	468.585,25	55.820,00	55.820,00	468.585,25	55.820,00	0,00	156.950,00		
	<b>Totale categoria 09.074.2.01</b>	316.000,00	487.261,72	100.100,00	673.161,72	537.586,72	537.586,72	537.586,72	537.586,72	537.586,72	537.586,72	537.586,72	537.586,72	537.586,72	0,00	187.433,31	0,00	573.978,89	703.642,00	129.663,14	129.663,14	703.642,00	129.663,14	0,00	156.950,00		
09.074.3	Entrate diverse																										
09.074.3.01	Redditi e proventi patrimoniali																										
09.074.3.01.002	Locazione di immobili e proventi per usi di locali del in comodato	0,00	39.647,43	0,00	39.647,43	0,00	39.647,43	0,00	39.647,43	0,00	39.647,43	0,00	39.647,43	0,00	0,00	0,00	0,00	4.307,43	39.647,43	43.954,86	43.954,86	39.647,43	43.954,86	0,00	0,00		
	<b>Totale categoria 09.074.3.01</b>	0,00	39.647,43	0,00	39.647,43	0,00	39.647,43	0,00	39.647,43	0,00	39.647,43	0,00	39.647,43	0,00	0,00	0,00	0,00	4.307,43	39.647,43	43.954,86	43.954,86	39.647,43	43.954,86	0,00	0,00		
09.074.3.02	Altre entrate																										
09.074.3.02.004	Indennizzi corrisposti a fronte di sinistri ricorsi a beni dell'ente	0,00	7.864,20	0,00	7.864,20	7.864,20	7.864,20	7.864,20	7.864,20	7.864,20	7.864,20	7.864,20	7.864,20	7.864,20	0,00	0,00	0,00	1.500,00	7.864,20	1.684,41	1.684,41	7.864,20	1.684,41	0,00	0,00		
09.074.3.02.001	Recupero e rimborso diversi	0,00	1.849.339,49	0,00	1.849.339,49	1.849.339,49	1.849.339,49	1.849.339,49	1.849.339,49	1.849.339,49	1.849.339,49	1.849.339,49	1.849.339,49	1.849.339,49	0,00	0,00	0,00	194,48	1.849.339,49	1.847.384,61	1.847.384,61	1.849.339,49	1.847.384,61	0,00	0,00		
	<b>Totale categoria 09.074.3.02</b>	0,00	1.857.203,69	0,00	1.857.203,69	1.857.203,69	1.857.203,69	1.857.203,69	1.857.203,69	1.857.203,69	1.857.203,69	1.857.203,69	1.857.203,69	1.857.203,69	0,00	0,00	0,00	1.944,48	1.857.203,69	1.855.789,91	1.855.789,91	1.857.203,69	1.855.789,91	0,00	0,00		
09.074.3.03	Totale Titolo III	0,00	1.896.851,12	0,00	1.896.851,12	1.896.851,12	1.896.851,12	1.896.851,12	1.896.851,12	1.896.851,12	1.896.851,12	1.896.851,12	1.896.851,12	1.896.851,12	0,00	0,00	0,00	1.964,78	1.896.851,12	1.906.646,34	1.906.646,34	1.896.851,12	1.906.646,34	0,00	0,00		
09.076	SCIENZE DELL'ALIMENTAZIONE																										
09.076.1	Trasferimenti																										
09.076.1.06.002	Altri finanziamenti degli enti del settore pubblico per iniziative dell'ente	4.596.682,28	3.611.564,07	100.100,00	8.108.346,35	8.036.971,26	8.036.971,26	8.036.971,26	8.036.971,26	8.036.971,26	8.036.971,26	8.036.971,26	8.036.971,26	8.036.971,26	0,00	170.333,31	0,00	3.586.578,89	8.207.104,57	4.620.526,08	4.620.526,08	8.207.104,57	4.620.526,08	0,00	176.600,00		
	<b>Totale categoria 09.076.1.06</b>	4.596.682,28	3.611.564,07	100.100,00	8.108.346,35	8.036.971,26	8.036.971,26	8.036.971,26	8.036.971,26	8.036.971,26	8.036.971,26	8.036.971,26	8.036.971,26	8.036.971,26	0,00	170.333,31	0,00	3.586.578,89	8.207.104,57	4.620.526,08	4.620.526,08	8.207.104,57	4.620.526,08	0,00	176.600,00		
09.076.1.07	Trasferimenti da soggetti privati																										
	<b>Totale categoria 09.076.1.07</b>	0,00	0,00	0,00	0,00	0,00	0,00	0,00	0,00	0,00	0,00	0,00	0,00	0,00	0,00	0,00	0,00	0,00	0,00	0,00	0,00	0,00	0,00	0,00	0,00		



RENDICONTO FINANZIARIO GESTIONALE ESERCIZIO 2011  
Parte Entrate

Codice	Titoli / Categorie	GESTIONE DI COMPETENZA										GESTIONE DEI RISORSE ATTIVI					GESTIONE DI CASSA			Totale del bilancio al termine dell'esercizio							
		Previsione iniziale	Variazioni in aumento	Previsione definitiva	Risorse	Rimasti da riscuotere	Summe accertate	Totale accertamenti	Differenza rispetto alle previsioni in più	9 = (4-7)	Risultato a bilancio esercizio	Risorse	Bonifici da riscuotere	Totale	Variazioni in più	14 = (13-10)	15 = (10-13)	in meno	Provisione definitiva		Risorse	Differenza rispetto alle previsioni in più	17 = (5+11)	18 = (17-10)	19 = (16-17)	20 = (6+12)	
09.078.1.01.003	Altri finanziamenti di soggetti privati per iniziative delente	0,00	1.000,00	1.000,00	1.000,00	0,00	1.000,00	0,00	0,00	0,00	0,00	0,00	0,00	0,00	0,00	0,00	0,00	0,00	0,00	0,00	0,00	0,00	0,00	0,00	0,00	0,00	
	<b>Totale categoria 09.078.1.01</b>	0,00	1.000,00	1.000,00	1.000,00	0,00	1.000,00	0,00	0,00	0,00	0,00	0,00	0,00	0,00	0,00	0,00	0,00	0,00	0,00	0,00	0,00	0,00	0,00	0,00	0,00	0,00	
	<b>Totale Titolo I</b>	50.000,00	1.000,00	51.000,00	86.000,00	0,00	86.000,00	0,00	0,00	0,00	0,00	0,00	0,00	0,00	0,00	0,00	0,00	0,00	0,00	0,00	0,00	0,00	0,00	0,00	0,00	0,00	
	<b>Totale C.d.R. 076</b>	50.000,00	1.000,00	51.000,00	86.000,00	0,00	86.000,00	0,00	0,00	0,00	0,00	0,00	0,00	0,00	0,00	0,00	0,00	0,00	0,00	0,00	0,00	0,00	0,00	0,00	0,00	0,00	
09.078	<b>SCIENZE E TECNOLOGIE DELLA COGNIZIONE</b>																										
09.078.1	<b>Trasferimenti</b>																										
09.078.1.01	Trasferimenti da altri Ministeri	0,00	0,00	0,00	0,00	0,00	0,00	0,00	0,00	0,00	0,00	0,00	0,00	0,00	0,00	0,00	0,00	0,00	0,00	0,00	0,00	0,00	0,00	0,00	0,00	0,00	
09.078.1.01.015	Finanziamenti a contributo di altri ministeri	0,00	0,00	0,00	0,00	0,00	0,00	0,00	0,00	0,00	0,00	0,00	0,00	0,00	0,00	0,00	0,00	0,00	0,00	0,00	0,00	0,00	0,00	0,00	0,00	0,00	
09.078.1.04	Trasferimenti da UE	0,00	0,00	0,00	0,00	0,00	0,00	0,00	0,00	0,00	0,00	0,00	0,00	0,00	0,00	0,00	0,00	0,00	0,00	0,00	0,00	0,00	0,00	0,00	0,00	0,00	
09.078.1.04.004	Finanziamenti da altre iniziative UE	0,00	76.956,04	76.956,04	91.485,07	77.483,17	169.298,24	92.342,20	0,00	8.279,42	6.519,52	176,00	0,00	0,00	0,00	0,00	0,00	0,00	0,00	0,00	0,00	0,00	0,00	0,00	0,00	0,00	
09.078.1.04.002	Finanziamenti da Programma Quadro Ricerca UE	0,00	228.149,28	739.435,99	1.387.232,17	19.339,60	1.406.571,77	438.886,50	0,00	0,00	0,00	0,00	0,00	0,00	0,00	0,00	0,00	0,00	0,00	0,00	0,00	0,00	0,00	0,00	0,00	0,00	
09.078.1.04.002	<b>Totale categoria 09.078.1.04</b>	228.149,28	816.492,03	816.492,03	1.479.077,24	96.792,77	1.575.870,01	531.232,70	0,00	8.279,42	6.519,52	176,00	0,00	0,00	0,00	0,00	0,00	0,00	0,00	0,00	0,00	0,00	0,00	0,00	0,00	0,00	
09.078.1.05	Trasferimenti da Regioni ed Enti locali	0,00	63.250,00	63.250,00	34.900,00	31.625,00	66.115,00	2.865,00	0,00	4.635,00	4.635,00	0,00	0,00	0,00	0,00	0,00	0,00	0,00	0,00	0,00	0,00	0,00	0,00	0,00	0,00	0,00	
09.078.1.05.004	Finanziamenti da gli enti locali per iniziative programmate	0,00	63.250,00	63.250,00	34.900,00	31.625,00	66.115,00	2.865,00	0,00	4.635,00	4.635,00	0,00	0,00	0,00	0,00	0,00	0,00	0,00	0,00	0,00	0,00	0,00	0,00	0,00	0,00	0,00	
09.078.1.05.004	<b>Totale categoria 09.078.1.05</b>	0,00	63.250,00	63.250,00	34.900,00	31.625,00	66.115,00	2.865,00	0,00	4.635,00	4.635,00	0,00	0,00	0,00	0,00	0,00	0,00	0,00	0,00	0,00	0,00	0,00	0,00	0,00	0,00	0,00	
09.078.2	<b>Composti per prestazioni di servizi tecnico-scientifici</b>	228.149,28	879.742,03	1.107.891,31	1.513.977,24	128.417,77	1.641.985,01	534.098,30	0,00	35.332,85	28.583,87	974,88	0,00	0,00	0,00	0,00	0,00	0,00	0,00	0,00	0,00	0,00	0,00	0,00	0,00	0,00	
09.078.2.01	Entrate per prestazioni di servizi a vendita prodotti	0,00	43.250,00	43.250,00	0,00	43.250,00	43.250,00	0,00	0,00	0,00	0,00	0,00	0,00	0,00	0,00	0,00	0,00	0,00	0,00	0,00	0,00	0,00	0,00	0,00	0,00	0,00	
09.078.2.01.001	Ricette e servizi commissionati da amministrazioni pubbliche	0,00	43.250,00	43.250,00	0,00	43.250,00	43.250,00	0,00	0,00	0,00	0,00	0,00	0,00	0,00	0,00	0,00	0,00	0,00	0,00	0,00	0,00	0,00	0,00	0,00	0,00	0,00	
09.078.2.01.002	Ricette e servizi commissionati da organismi internazionali	0,00	88.000,00	88.000,00	0,00	88.000,00	88.000,00	0,00	0,00	0,00	0,00	0,00	0,00	0,00	0,00	0,00	0,00	0,00	0,00	0,00	0,00	0,00	0,00	0,00	0,00		
09.078.2.01.003	Ricette e servizi commissionati da soggetti privati	0,00	6.000,00	6.000,00	0,00	6.000,00	6.000,00	0,00	0,00	0,00	0,00	0,00	0,00	0,00	0,00	0,00	0,00	0,00	0,00	0,00	0,00	0,00	0,00	0,00	0,00		
09.078.2.01.003	<b>Totale categoria 09.078.2.01</b>	0,00	137.250,00	137.250,00	0,00	137.250,00	137.250,00	0,00	0,00	0,00	0,00	0,00	0,00	0,00	0,00	0,00	0,00	0,00	0,00	0,00	0,00	0,00	0,00	0,00	0,00		
09.078.3	<b>Entrate diverse</b>	0,00	17.300,00	17.300,00	94.600,00	43.250,00	137.300,00	0,00	0,00	0,00	0,00	0,00	0,00	0,00	0,00	0,00	0,00	0,00	0,00	0,00	0,00	0,00	0,00	0,00	0,00	0,00	
09.078.3.02	Altre entrate	0,00	5.300,00	5.300,00	5.300,00	0,00	5.300,00	0,00	0,00	0,00	0,00	0,00	0,00	0,00	0,00	0,00	0,00	0,00	0,00	0,00	0,00	0,00	0,00	0,00	0,00		
09.078.3.02.004	Altre entrate	0,00	5.300,00	5.300,00	5.300,00	0,00	5.300,00	0,00	0,00	0,00	0,00	0,00	0,00	0,00	0,00	0,00	0,00	0,00	0,00	0,00	0,00	0,00	0,00	0,00	0,00		
09.078.3.02.003	Ricovero e rimborso diversi	0,00	1.499,22	1.499,22	1.499,22	138,60	1.637,82	138,60	0,00	755,12	755,12	0,00	0,00	0,00	0,00	0,00	0,00	0,00	0,00	0,00	0,00	0,00	0,00	0,00	0,00		
09.078.3.02.003	<b>Totale categoria 09.078.3.02</b>	0,00	6.799,22	6.799,22	6.799,22	138,60	7.017,82	138,60	0,00	755,12	755,12	0,00	0,00	0,00	0,00	0,00	0,00	0,00	0,00	0,00	0,00	0,00	0,00	0,00	0,00		
09.078.3.03	<b>Totale Titolo III</b>	0,00	6.799,22	6.799,22	6.799,22	138,60	7.017,82	138,60	0,00	755,12	755,12	0,00	0,00	0,00	0,00	0,00	0,00	0,00	0,00	0,00	0,00	0,00	0,00	0,00	0,00		
09.078.3.04	<b>Totale C.d.R. 078</b>	228.149,28	1.021.921,25	1.252.071,53	1.614.966,46	171.806,77	1.786.302,83	534.232,30	0,00	99.287,97	73.938,99	254.48,88	0,00	0,00	0,00	0,00	0,00	0,00	0,00	0,00	0,00	0,00	0,00	0,00	0,00		
09.081	<b>SCIENZE NEUROLOGICHE</b>																										
09.081.1	<b>Trasferimenti</b>																										
09.081.1.05	Trasferimenti da Regioni ed Enti locali	20.000,00	0,00	20.000,00	0,00	0,00	0,00	0,00	0,00	0,00	0,00	0,00	0,00	0,00	0,00	0,00	0,00	0,00	0,00	0,00	0,00	0,00	0,00	0,00	0,00		
09.081.1.05.001	Finanziamenti da Regioni ed Enti locali	20.000,00	0,00	20.000,00	0,00	0,00	0,00	0,00	0,00	0,00	0,00	0,00	0,00	0,00	0,00	0,00	0,00	0,00	0,00	0,00	0,00	0,00	0,00	0,00	0,00		
09.081.1.05.001	<b>Totale categoria 09.081.1.05</b>	20.000,00	0,00	20.000,00	0,00	0,00	0,00	0,00	0,00	0,00	0,00	0,00	0,00	0,00	0,00	0,00	0,00	0,00	0,00	0,00	0,00	0,00	0,00	0,00	0,00		
09.081.1.05.001	<b>Totale Titolo I</b>	20.000,00	0,00	20.000,00	0,00	0,00	0,00	0,00	0,00	0,00	0,00	0,00	0,00	0,00	0,00	0,00	0,00	0,00	0,00	0,00	0,00	0,00	0,00	0,00	0,00		
09.081.1.05.001	<b>Totale C.d.R. 081</b>	20.000,00	0,00	20.000,00	0,00	0,00	0,00	0,00	0,00	0,00	0,00	0,00	0,00	0,00	0,00	0,00	0,00	0,00	0,00	0,00	0,00	0,00	0,00	0,00	0,00		
09.100	<b>TECNOLOGIE BIOMEDICHE</b>																										
09.100.1	<b>Trasferimenti</b>																										
09.100.1.02	Trasferimenti da M.I.U.R.	0,00	0,00	0,00	0,00	0,00	0,00	0,00	0,00	0,00	0,00	0,00	0,00	0,00	0,00	0,00	0,00	0,00	0,00	0,00	0,00	0,00	0,00	0,00	0,00		





RENDICONTO FINANZIARIO GESTIONALE ESERCIZIO 2011

Parte Entrate

Codice	TITOLI / CATEGORIE	GESTIONE DI COMPETENZA										GESTIONE DEI RISULTATI ATTIVI					GESTIONE DI CASSA			Totale del risultato netto al termine dell'esercizio
		Previdenze iniziali	Variazioni incrementi	Previdenze definitive	Risorse	Risorse accertate	Totale accreditamenti	Risorse da riscuotere	Differenze rispetto alle previsioni in meno	9 = (4+7)	10	Risorse	Risorse da riscuotere	Totale	Variazioni in meno	Provisione definitiva	Risorse	Differenze rispetto alle previsioni in più	18 = (17+16)	
1	2	3	4	5	6	7	8	9	10	11	12	13	14	15	16	17	18	19	20	21
10447.101	Totale Titolo I	0,00	0,00	0,00	2.584.975,39	2.584.975,39	2.584.975,39	2.584.975,39	2.584.975,39	2.584.975,39	2.584.975,39	2.584.975,39	2.584.975,39	0,00	1.407.674,11	3.992.649,50	2.738.840,10	2.738.840,10	2.738.840,10	966.226,37
10447.102	Totale C.d.F. 509	0,00	0,00	0,00	2.584.975,39	2.584.975,39	2.584.975,39	2.584.975,39	2.584.975,39	2.584.975,39	2.584.975,39	2.584.975,39	2.584.975,39	0,00	1.407.674,11	3.992.649,50	2.738.840,10	2.738.840,10	2.738.840,10	966.226,37
10	Totale 09 - TECNOLOGIE DELL'INFORMAZIONE E DELLE COMUNICAZIONI	0,00	0,00	0,00	2.584.975,39	2.584.975,39	2.584.975,39	2.584.975,39	2.584.975,39	2.584.975,39	2.584.975,39	2.584.975,39	2.584.975,39	0,00	1.407.674,11	3.992.649,50	2.738.840,10	2.738.840,10	2.738.840,10	966.226,37
10.047	LENGUAGGIO INTELLETTUALE EUROPEO E STORIA DELLE IDEE	0,00	0,00	0,00	2.584.975,39	2.584.975,39	2.584.975,39	2.584.975,39	2.584.975,39	2.584.975,39	2.584.975,39	2.584.975,39	2.584.975,39	0,00	1.407.674,11	3.992.649,50	2.738.840,10	2.738.840,10	2.738.840,10	966.226,37
10.047.1	Trasferimenti	0,00	0,00	0,00	2.584.975,39	2.584.975,39	2.584.975,39	2.584.975,39	2.584.975,39	2.584.975,39	2.584.975,39	2.584.975,39	2.584.975,39	0,00	1.407.674,11	3.992.649,50	2.738.840,10	2.738.840,10	2.738.840,10	966.226,37
10.047.1.02	Trasferimenti ad M.L.U.R.	0,00	0,00	0,00	2.584.975,39	2.584.975,39	2.584.975,39	2.584.975,39	2.584.975,39	2.584.975,39	2.584.975,39	2.584.975,39	2.584.975,39	0,00	1.407.674,11	3.992.649,50	2.738.840,10	2.738.840,10	2.738.840,10	966.226,37
10.047.1.02.019	Finanziamenti M.L.U.R. relativi ai Programmi di ricerca di Rilevanza Internazionale (PRIN)	0,00	0,00	0,00	2.584.975,39	2.584.975,39	2.584.975,39	2.584.975,39	2.584.975,39	2.584.975,39	2.584.975,39	2.584.975,39	2.584.975,39	0,00	1.407.674,11	3.992.649,50	2.738.840,10	2.738.840,10	2.738.840,10	966.226,37
10.047.1.02	Totale categoria 10.047.1.02	0,00	0,00	0,00	2.584.975,39	2.584.975,39	2.584.975,39	2.584.975,39	2.584.975,39	2.584.975,39	2.584.975,39	2.584.975,39	2.584.975,39	0,00	1.407.674,11	3.992.649,50	2.738.840,10	2.738.840,10	2.738.840,10	966.226,37
10.047.1.04	Trasferimenti ad M.L.U.R.	0,00	0,00	0,00	187.024,76	187.024,76	187.024,76	187.024,76	187.024,76	187.024,76	187.024,76	187.024,76	187.024,76	0,00	8.890,54	42.679,00	33.788,46	33.788,46	33.788,46	0,00
10.047.1.04.004	Finanziamenti ad altre iniziative U.E.	0,00	0,00	0,00	187.024,76	187.024,76	187.024,76	187.024,76	187.024,76	187.024,76	187.024,76	187.024,76	187.024,76	0,00	8.890,54	42.679,00	33.788,46	33.788,46	33.788,46	0,00
10.047.1.04.003	Finanziamenti da parte di organismi internazionali	0,00	0,00	0,00	33.882,00	33.882,00	33.882,00	33.882,00	33.882,00	33.882,00	33.882,00	33.882,00	33.882,00	0,00	0,00	0,00	0,00	0,00	0,00	0,00
10.047.1.04.002	Finanziamenti da Programma Quadro Ricerca U.E.	0,00	0,00	0,00	249.000,00	249.000,00	249.000,00	249.000,00	249.000,00	249.000,00	249.000,00	249.000,00	249.000,00	0,00	0,00	0,00	0,00	0,00	0,00	0,00
10.047.1.04.002	Totale categoria 10.047.1.04	0,00	0,00	0,00	468.906,76	468.906,76	468.906,76	468.906,76	468.906,76	468.906,76	468.906,76	468.906,76	468.906,76	0,00	8.890,54	42.679,00	33.788,46	33.788,46	33.788,46	0,00
10.047.1.06	Trasferimenti ad altri Enti Pubblici	0,00	0,00	0,00	10.000,00	10.000,00	10.000,00	10.000,00	10.000,00	10.000,00	10.000,00	10.000,00	10.000,00	0,00	0,00	0,00	0,00	0,00	0,00	0,00
10.047.1.06.002	Altri finanziamenti degli enti del settore pubblico per iniziative del caso	0,00	0,00	0,00	10.000,00	10.000,00	10.000,00	10.000,00	10.000,00	10.000,00	10.000,00	10.000,00	10.000,00	0,00	0,00	0,00	0,00	0,00	0,00	0,00
10.047.1.06.002	Totale categoria 10.047.1.06	0,00	0,00	0,00	10.000,00	10.000,00	10.000,00	10.000,00	10.000,00	10.000,00	10.000,00	10.000,00	10.000,00	0,00	0,00	0,00	0,00	0,00	0,00	0,00
10.048.1	Totale Titolo I	0,00	0,00	0,00	478.906,76	478.906,76	478.906,76	478.906,76	478.906,76	478.906,76	478.906,76	478.906,76	478.906,76	0,00	8.890,54	42.679,00	33.788,46	33.788,46	33.788,46	0,00
10.048.1	Totale C.d.F. 047	0,00	0,00	0,00	478.906,76	478.906,76	478.906,76	478.906,76	478.906,76	478.906,76	478.906,76	478.906,76	478.906,76	0,00	8.890,54	42.679,00	33.788,46	33.788,46	33.788,46	0,00
10.048.1	Trasferimenti	0,00	0,00	0,00	478.906,76	478.906,76	478.906,76	478.906,76	478.906,76	478.906,76	478.906,76	478.906,76	478.906,76	0,00	8.890,54	42.679,00	33.788,46	33.788,46	33.788,46	0,00
10.048.1.02	Trasferimenti ad M.L.U.R.	0,00	0,00	0,00	478.906,76	478.906,76	478.906,76	478.906,76	478.906,76	478.906,76	478.906,76	478.906,76	478.906,76	0,00	8.890,54	42.679,00	33.788,46	33.788,46	33.788,46	0,00
10.048.1.02.004	Finanziamenti M.L.U.R. relativi a PRIN, FISR, PRIN, PAR, progetti strategici ed diffusi, cultura scem.	31.666,00	61.343,00	3.167,00	89.842,00	89.842,00	89.842,00	89.842,00	89.842,00	89.842,00	89.842,00	89.842,00	89.842,00	0,00	17.853,00	17.853,00	17.853,00	17.853,00	17.853,00	0,00
10.048.1.02	Totale categoria 10.048.1.02	31.666,00	61.343,00	3.167,00	89.842,00	89.842,00	89.842,00	89.842,00	89.842,00	89.842,00	89.842,00	89.842,00	89.842,00	0,00	17.853,00	17.853,00	17.853,00	17.853,00	17.853,00	0,00
10.048.1.04	Trasferimenti ad U.E.	0,00	0,00	0,00	16.600,00	16.600,00	16.600,00	16.600,00	16.600,00	16.600,00	16.600,00	16.600,00	16.600,00	0,00	0,00	0,00	0,00	0,00	0,00	0,00
10.048.1.04.003	Finanziamenti da parte di organismi internazionali	0,00	0,00	0,00	16.600,00	16.600,00	16.600,00	16.600,00	16.600,00	16.600,00	16.600,00	16.600,00	16.600,00	0,00	0,00	0,00	0,00	0,00	0,00	0,00
10.048.1.04.002	Finanziamenti da Programma Quadro Ricerca U.E.	401.337,00	0,00	0,00	208.689,04	194.677,96	194.677,96	194.677,96	194.677,96	194.677,96	194.677,96	194.677,96	194.677,96	0,00	0,00	0,00	0,00	0,00	0,00	0,00
10.048.1.04	Totale categoria 10.048.1.04	401.337,00	0,00	0,00	208.689,04	194.677,96	194.677,96	194.677,96	194.677,96	194.677,96	194.677,96	194.677,96	194.677,96	0,00	0,00	0,00	0,00	0,00	0,00	0,00
10.048.1.05	Trasferimenti da Regioni ed Enti locali	78.675,00	78.675,00	0,00	157.150,38	157.150,38	157.150,38	157.150,38	157.150,38	157.150,38	157.150,38	157.150,38	157.150,38	0,00	0,00	0,00	0,00	0,00	0,00	0,00
10.048.1.05.001	Finanziamenti da Regioni per attività P.O.R. e per altre iniziative speciali	78.675,00	78.675,00	0,00	157.150,38	157.150,38	157.150,38	157.150,38	157.150,38	157.150,38	157.150,38	157.150,38	157.150,38	0,00	0,00	0,00	0,00	0,00	0,00	0,00
10.048.1.05	Totale categoria 10.048.1.05	78.675,00	78.675,00	0,00	157.150,38	157.150,38	157.150,38	157.150,38	157.150,38	157.150,38	157.150,38	157.150,38	157.150,38	0,00	0,00	0,00	0,00	0,00	0,00	0,00
10.048.2	Totale Titolo I	511.678,00	156.418,38	309.826,04	482.370,34	380.417,34	380.417,34	380.417,34	380.417,34	380.417,34	380.417,34	380.417,34	380.417,34	0,00	196.824,73	2.112.779,96	1.461.152,33	1.461.152,33	1.461.152,33	0,00
10.048.2	Compensi per prestazioni di servizi tecnico-scientifici	5.600,00	34.500,00	0,00	38.100,00	4.200,00	4.200,00	4.200,00	4.200,00	4.200,00	4.200,00	4.200,00	4.200,00	0,00	0,00	0,00	0,00	0,00	0,00	0,00
10.048.2.01	Entrate per prestazioni di servizi e vendita prodotti	3.600,00	34.500,00	0,00	38.100,00	4.200,00	4.200,00	4.200,00	4.200,00	4.200,00	4.200,00	4.200,00	4.200,00	0,00	0,00	0,00	0,00	0,00	0,00	0,00
10.048.2.01.003	Ricette e servizi commissionati da soggetti privati	3.600,00	34.500,00	0,00	38.100,00	4.200,00	4.200,00	4.200,00	4.200,00	4.200,00	4.200,00	4.200,00	4.200,00	0,00	0,00	0,00	0,00	0,00	0,00	0,00
10.048.2.01	Totale categoria 10.048.2.01	3.600,00	34.500,00	0,00	38.100,00	4.200,00	4.200,00	4.200,00	4.200,00	4.200,00	4.200,00	4.200,00	4.200,00	0,00	0,00	0,00	0,00	0,00	0,00	0,00
10.048.2	Totale Titolo II	516.278,00	190.918,38	209.826,04	486.370,34	384.617,34	384.617,34	384.617,34	384.617,34	384.617,34	384.617,34	384.617,34	384.617,34	0,00	196.824,73	2.112.779,96	1.461.152,33	1.461.152,33	1.461.152,33	0,00
10.062	Totale C.d.F. 048	516.278,00	190.918,38	209.826,04	486.370,34	384.617,34	384.617,34	384.617,34	384.617,34	384.617,34	384.617,34	384.617,34	384.617,34	0,00	196.824,73	2.112.779,96	1.461.152,33	1.461.152,33	1.461.152,33	0,00
10.062	OPERA DELL'VOCA BOLLAROLO ITALIANO	516.278,00	190.918,38	209.826,04	486.370,34	384.617,34	384.617,34	384.617,34	384.617,34	384.617,34	384.617,34	384.617,34	384.617,34	0,00	196.824,73	2.112.779,96	1.461.152,33	1.461.152,33	1.461.152,33	0,00



RENDICONTO FINANZIARIO GESTIONALE ESERCIZIO 2011  
Parte Entrate

Codice	TITOLI / CATEGORIE	GESTIONE DI COMPETENZA					GESTIONE DEI RISULTATI ATTIVI					GESTIONE DI CASSA			Totale del risultato netto al termine dell'esercizio				
		Previdenze iniziali	Variazioni incrementali	Previsione definitiva	Risorse	Rimasti da rimborsare	Risultati a bilancio esercizio	Risorse	Rimasti da rimborsare	Totali	Variazioni in meno	Previdenza definitiva	Risorse	Rimasti da rimborsare		Differenze rispetto alle previsioni in meno			
1	2	3	4	5	6	7	8	9	10	11	12	13	14	15	16	17	18	19	20
<b>10.062.1</b>	<b>Trasferimenti</b>																		
10.062.1.02	Trasferimenti M.I.U.R.																		
10.062.1.02.016	Finanziamenti M.I.U.R. relativi al fondo per gli investimenti	0,00	0,00	0,00	0,00	70.588,00	70.588,00	0,00	0,00	0,00	0,00	0,00	0,00	0,00	14.887,65	70.588,00	58.820,35	0,00	0,00
10.062.1.02.016	Finanziamenti M.I.U.R. relativi a FRR, FRN, FR, FAR, programmi strategici ed altri, cultura, scienzi.	148.425,00	0,00	148.425,00	68.451,00	171.936,56	26.491,36	0,00	94.000,00	94.000,00	0,00	94.000,00	0,00	0,00	55.330,58	162.451,00	107.057,42	0,00	103.465,56
	<b>Totale categoria 10.062.1.02</b>	<b>148.425,00</b>	<b>0,00</b>	<b>148.425,00</b>	<b>138.950,00</b>	<b>242.524,56</b>	<b>96.999,36</b>	<b>0,00</b>	<b>94.000,00</b>	<b>94.000,00</b>	<b>0,00</b>	<b>94.000,00</b>	<b>0,00</b>	<b>0,00</b>	<b>70.001,23</b>	<b>232.899,00</b>	<b>162.877,77</b>	<b>0,00</b>	<b>103.465,56</b>
10.062.1.05	Trasferimenti Regioni ed Enti locali																		
10.062.1.05.002	Altri contributi delle regioni e degli enti locali	60.094,00	23.011,27	83.105,27	92.125,00	0,00	0,00	0,27	0,00	0,00	0,00	0,00	0,00	0,00	65.625,69	92.125,00	26.499,31	0,00	0,00
	<b>Totale categoria 10.062.1.05</b>	<b>60.094,00</b>	<b>23.011,27</b>	<b>83.105,27</b>	<b>92.125,00</b>	<b>0,00</b>	<b>0,27</b>	<b>0,00</b>	<b>0,00</b>	<b>0,00</b>	<b>0,00</b>	<b>0,00</b>	<b>0,00</b>	<b>0,00</b>	<b>65.625,69</b>	<b>92.125,00</b>	<b>26.499,31</b>	<b>0,00</b>	<b>0,00</b>
	<b>Totale Titolo I</b>	<b>214.819,00</b>	<b>23.011,27</b>	<b>237.590,27</b>	<b>231.084,00</b>	<b>334.494,56</b>	<b>96.999,36</b>	<b>0,27</b>	<b>94.000,00</b>	<b>94.000,00</b>	<b>0,00</b>	<b>94.000,00</b>	<b>0,00</b>	<b>0,00</b>	<b>135.796,92</b>	<b>325.084,00</b>	<b>189.377,08</b>	<b>0,00</b>	<b>103.465,56</b>
<b>10.067</b>	<b>RICERCA SULL'IMPRESA E LO SVILUPPO</b>																		
<b>10.067.1</b>	<b>Trasferimenti</b>																		
10.067.1.02	Trasferimenti M.I.U.R.																		
10.067.1.02.004	Finanziamenti M.I.U.R. relativi a FRR, FRN, FR, FAR, programmi strategici ed altri, cultura, scienzi.	0,00	0,00	0,00	0,00	18.077,00	18.077,00	0,00	0,00	0,00	0,00	0,00	0,00	0,00	3.765,65	18.077,00	14.311,35	0,00	0,00
	<b>Totale categoria 10.067.1.02</b>	<b>0,00</b>	<b>0,00</b>	<b>0,00</b>	<b>0,00</b>	<b>18.077,00</b>	<b>18.077,00</b>	<b>0,00</b>	<b>0,00</b>	<b>0,00</b>	<b>0,00</b>	<b>0,00</b>	<b>0,00</b>	<b>0,00</b>	<b>3.765,65</b>	<b>18.077,00</b>	<b>14.311,35</b>	<b>0,00</b>	<b>0,00</b>
10.067.1.04	Trasferimenti UE																		
10.067.1.04.004	Finanziamenti altre iniziative UE	16.288,00	0,00	16.288,00	0,00	16.288,00	0,00	0,00	0,00	0,00	0,00	0,00	0,00	0,00	5.100,67	16.288,00	11.187,33	0,00	0,00
10.067.1.04.005	Finanziamenti M.I.U.R. relativi a FRR, FRN, FR, FAR, programmi strategici ed altri, cultura, scienzi.	0,00	0,00	0,00	0,00	74.740,00	10.931,00	0,00	0,00	0,00	0,00	0,00	0,00	0,00	23.405,20	74.740,00	51.334,80	0,00	0,00
10.067.1.04.002	Finanziamenti Programmazione Quadro Ricerca UE	0,00	0,00	0,00	0,00	0,00	0,00	0,00	18.750,00	18.750,00	0,00	18.750,00	0,00	0,00	5.871,65	0,00	0,00	5.871,65	18.750,00
	<b>Totale categoria 10.067.1.04</b>	<b>16.288,00</b>	<b>0,00</b>	<b>16.288,00</b>	<b>0,00</b>	<b>91.028,00</b>	<b>10.931,00</b>	<b>0,00</b>	<b>18.750,00</b>	<b>18.750,00</b>	<b>0,00</b>	<b>18.750,00</b>	<b>0,00</b>	<b>0,00</b>	<b>34.377,52</b>	<b>91.028,00</b>	<b>62.521,13</b>	<b>5.871,65</b>	<b>18.750,00</b>
10.067.1.05.002	Altri contributi delle regioni e degli enti locali	0,00	20.897,08	20.897,08	4.755,00	15.752,08	20.507,08	0,00	0,00	0,00	0,00	0,00	0,00	0,00	14.608,52	4.755,00	0,00	9.853,32	15.752,08
	<b>Totale categoria 10.067.1.05</b>	<b>0,00</b>	<b>20.897,08</b>	<b>20.897,08</b>	<b>4.755,00</b>	<b>15.752,08</b>	<b>20.507,08</b>	<b>0,00</b>	<b>0,00</b>	<b>0,00</b>	<b>0,00</b>	<b>0,00</b>	<b>0,00</b>	<b>0,00</b>	<b>14.608,52</b>	<b>4.755,00</b>	<b>0,00</b>	<b>9.853,32</b>	<b>15.752,08</b>
10.067.1.06	Trasferimenti altri Enti Pubblici																		
10.067.1.06.002	Altri finanziamenti degli enti del settore pubblico per iniziative dell'ente	39.990,60	55.000,00	94.990,60	22.019,50	71.990,60	0,00	492,92	47.476,50	47.476,50	0,00	47.476,50	0,00	0,00	10.477,69	22.019,50	11.541,81	0,00	99.447,60
	<b>Totale categoria 10.067.1.06</b>	<b>39.990,60</b>	<b>55.000,00</b>	<b>94.990,60</b>	<b>22.019,50</b>	<b>71.990,60</b>	<b>0,00</b>	<b>492,92</b>	<b>47.476,50</b>	<b>47.476,50</b>	<b>0,00</b>	<b>47.476,50</b>	<b>0,00</b>	<b>0,00</b>	<b>10.477,69</b>	<b>22.019,50</b>	<b>11.541,81</b>	<b>0,00</b>	<b>99.447,60</b>
10.067.1.07	Trasferimenti soggetti privati																		
10.067.1.07.003	Altri finanziamenti di soggetti privati per iniziative dell'ente	44.600,00	0,00	44.600,00	25.000,00	19.600,00	44.600,00	0,00	24.000,00	12.000,00	12.000,00	12.000,00	0,00	0,00	15.497,51	37.000,00	21.502,49	0,00	31.000,00
	<b>Totale categoria 10.067.1.07</b>	<b>44.600,00</b>	<b>0,00</b>	<b>44.600,00</b>	<b>25.000,00</b>	<b>19.600,00</b>	<b>44.600,00</b>	<b>0,00</b>	<b>24.000,00</b>	<b>12.000,00</b>	<b>12.000,00</b>	<b>12.000,00</b>	<b>0,00</b>	<b>0,00</b>	<b>15.497,51</b>	<b>37.000,00</b>	<b>21.502,49</b>	<b>0,00</b>	<b>31.000,00</b>
	<b>Totale Titolo I</b>	<b>109.878,60</b>	<b>139.316,08</b>	<b>249.194,68</b>	<b>160.879,50</b>	<b>93.323,18</b>	<b>248.202,68</b>	<b>492,92</b>	<b>90.226,50</b>	<b>78.226,50</b>	<b>12.000,00</b>	<b>90.226,50</b>	<b>0,00</b>	<b>0,00</b>	<b>78.226,69</b>	<b>172.879,50</b>	<b>109.877,78</b>	<b>15.724,97</b>	<b>165.599,68</b>
<b>10.067.2</b>	<b>Compensi per prestazioni di servizi tecnico-scientifici</b>																		
10.067.2.01	Entrate per prestazioni di servizi e vendite prodotti																		
10.067.2.01.006	Prestazioni di servizi vendita di prodotti	0,00	28.620,00	28.620,00	28.620,00	0,00	28.620,00	0,00	0,00	0,00	0,00	0,00	0,00	0,00	14.917,75	28.620,00	13.702,25	0,00	0,00
10.067.2.01.001	Ricerche e servizi commissionati da amministrazioni pubbliche	75.740,00	117.786,55	193.526,55	0,00	193.526,55	0,00	0,00	134.530,00	58.790,00	58.790,00	58.790,00	0,00	0,00	170.939,57	75.740,00	0,00	95.199,57	252.302,55
10.067.2.01.002	Ricerche e servizi commissionati da organismi internazionali	66.438,70	102.222,10	168.660,80	0,00	168.660,80	0,00	0,00	2.679,00	2.679,00	0,00	2.679,00	0,00	0,00	89.283,39	129.469,30	40.183,91	0,00	41.870,59
10.067.2.01.003	Ricerche e servizi commissionati da soggetti privati	0,00	43.122,00	43.122,00	0,00	43.122,00	0,00	0,00	40.800,00	40.800,00	0,00	40.800,00	0,00	0,00	43.730,88	65.772,00	22.041,12	0,00	18.150,00
	<b>Totale categoria 10.067.2.01</b>	<b>142.178,70</b>	<b>291.735,65</b>	<b>465.331,35</b>	<b>0,00</b>	<b>465.331,35</b>	<b>0,00</b>	<b>0,00</b>	<b>178.018,00</b>	<b>119.219,00</b>	<b>58.790,00</b>	<b>178.018,00</b>	<b>0,00</b>	<b>0,00</b>	<b>318.871,59</b>	<b>299.609,30</b>	<b>75.932,28</b>	<b>95.199,57</b>	<b>312.333,65</b>
	<b>Totale Titolo II</b>	<b>142.178,70</b>	<b>291.735,65</b>	<b>465.331,35</b>	<b>0,00</b>	<b>465.331,35</b>	<b>0,00</b>	<b>0,00</b>	<b>178.018,00</b>	<b>119.219,00</b>	<b>58.790,00</b>	<b>178.018,00</b>	<b>0,00</b>	<b>0,00</b>	<b>318.871,59</b>	<b>299.609,30</b>	<b>75.932,28</b>	<b>95.199,57</b>	<b>312.333,65</b>
10.067.3	Entrate diverse																		
10.067.3.02	Altre entrate																		
10.067.3.02.004	Altre entrate	0,00	9.460,00	9.460,00	0,00	9.460,00	0,00	0,00	0,00	0,00	0,00	0,00	0,00	0,00	52,55	9.460,00	9.407,45	0,00	0,00
10.067.3.02.003	Recuperi (rimborse diversi)	0,00	8.920,42	8.920,42	0,00	8.920,42	0,00	0,00	0,00	0,00	0,00	0,00	0,00	0,00	49,55	8.920,42	8.870,87	0,00	0,00
	<b>Totale categoria 10.067.3.02</b>	<b>0,00</b>	<b>18.380,42</b>	<b>18.380,42</b>	<b>0,00</b>	<b>18.380,42</b>	<b>0,00</b>	<b>0,00</b>	<b>0,00</b>	<b>0,00</b>	<b>0,00</b>	<b>0,00</b>	<b>0,00</b>	<b>0,00</b>	<b>102,10</b>	<b>18.380,42</b>	<b>18.278,32</b>	<b>0,00</b>	<b>0,00</b>





RENDICONTO FINANZIARIO GESTIONALE ESERCIZIO 2011  
Parte Entrate



Codice	Denominazione	GESTIONE DI COMPETENZA										GESTIONE DEI RISORSI ATTIVI										Totale del bilancio al termine dell'esercizio
		Previsioni		Somme accertate		Differenze rispetto alle previsioni		Risultati a bilancio esercizio		Riscatti da riscattare		Totali		Variazioni		Riscossioni		Differenze rispetto alle previsioni				
		1	2	3	4	5	6	7	8	9	10	11	12	13	14	15	16	17	18	19		
10.071.1.03.013	10.071.1.03.013	0,00	0,00	0,00	0,00	0,00	0,00	0,00	0,00	999.094,63	229.138,47	770.946,16	999.094,63	0,00	0,00	1.064.587,07	229.138,47	0,00	835.448,60	770.946,16		
10.071.1.03.015	10.071.1.03.015	60.000,00	0,00	60.000,00	0,00	60.000,00	0,00	60.000,00	0,00	11.832,07	0,00	11.832,07	11.832,07	0,00	0,00	76.501,74	0,00	0,00	76.501,74	71.832,07		
10.071.1.04	10.071.1.04	60.000,00	0,00	60.000,00	0,00	60.000,00	0,00	60.000,00	0,00	1.011.446,70	229.138,47	782.298,23	1.011.446,70	0,00	0,00	1.141.088,81	229.138,47	0,00	911.950,34	842.798,23		
10.071.1.04.004	10.071.1.04.004	0,00	0,00	0,00	0,00	0,00	0,00	0,00	0,00	55.813,25	381,74	55.813,25	55.813,25	0,00	0,00	17.478,79	381,74	0,00	17.096,45	55.813,25		
10.071.1.04.003	10.071.1.04.003	0,00	0,00	0,00	0,00	0,00	0,00	0,00	0,00	14.000,00	0,00	14.000,00	14.000,00	0,00	0,00	4.384,17	14.000,00	9.615,83	0,00	0,00		
10.071.1.04.005	10.071.1.04.005	0,00	0,00	0,00	0,00	0,00	0,00	0,00	0,00	14.000,00	0,00	14.000,00	14.000,00	0,00	0,00	21.662,36	14.381,74	9.615,83	17.096,45	55.813,25		
10.071.1.05.001	10.071.1.05.001	0,00	0,00	0,00	0,00	0,00	0,00	0,00	0,00	150.000,00	0,00	150.000,00	150.000,00	0,00	0,00	106.853,23	0,00	0,00	106.853,23	150.000,00		
10.071.1.06.002	10.071.1.06.002	0,00	0,00	0,00	0,00	0,00	0,00	0,00	0,00	233.541,32	0,00	233.541,32	233.541,32	0,00	0,00	201.445,15	0,00	0,00	201.445,15	233.541,32		
10.071.1.06.001	10.071.1.06.001	0,00	0,00	0,00	0,00	0,00	0,00	0,00	0,00	233.541,32	0,00	233.541,32	233.541,32	0,00	0,00	201.445,15	0,00	0,00	201.445,15	233.541,32		
10.071.2	10.071.2	60.000,00	14.000,00	74.000,00	0,00	74.000,00	0,00	74.000,00	0,00	1.450.791,27	229.520,21	1.221.271,06	1.450.791,27	0,00	0,00	1.289.949,45	240.520,21	9.615,83	1.066.045,17	1.281.271,06		
10.071.2.01	10.071.2.01	0,00	5.000,00	5.000,00	0,00	5.000,00	0,00	5.000,00	0,00	297.019,08	194.407,08	102.612,00	297.019,08	0,00	0,00	157.779,01	199.407,08	42.028,07	0,00	102.612,00		
10.071.2.01.003	10.071.2.01.003	0,00	518.000,00	518.000,00	0,00	518.000,00	0,00	518.000,00	0,00	95.400,00	0,00	95.400,00	95.400,00	0,00	0,00	319.636,39	0,00	0,00	319.636,39	615.400,00		
10.071.2.01.001	10.071.2.01.001	0,00	523.000,00	523.000,00	0,00	523.000,00	0,00	523.000,00	0,00	392.419,08	194.407,08	198.011,00	392.419,08	0,00	0,00	477.015,50	199.407,08	42.028,07	319.636,39	716.012,00		
10.071.2.01.002	10.071.2.01.002	0,00	523.000,00	523.000,00	0,00	523.000,00	0,00	523.000,00	0,00	392.419,08	194.407,08	198.011,00	392.419,08	0,00	0,00	477.015,50	199.407,08	42.028,07	319.636,39	716.012,00		
10.075	10.075	60.000,00	15.000,00	75.000,00	0,00	75.000,00	0,00	75.000,00	0,00	1.843.210,45	423.927,29	1.419.283,16	1.843.210,45	0,00	0,00	1.766.064,45	440.272,29	51.643,90	1.375.681,56	1.997.283,06		
10.075.2.01	10.075.2.01	4.000,00	526,20	4.526,20	0,00	4.526,20	0,00	4.526,20	0,00	18,33	18,33	0,00	18,33	0,00	0,00	2.368,11	4.044,53	1.676,42	0,00	500,00		
10.075.2.01.001	10.075.2.01.001	4.000,00	526,20	4.526,20	0,00	4.526,20	0,00	4.526,20	0,00	18,33	18,33	0,00	18,33	0,00	0,00	2.368,11	4.044,53	1.676,42	0,00	500,00		
10.075.2.01.002	10.075.2.01.002	0,00	0,00	0,00	0,00	0,00	0,00	0,00	0,00	0,00	0,00	0,00	0,00	0,00	0,00	0,00	0,00	0,00	0,00	0,00		
10.075.2.01.003	10.075.2.01.003	0,00	0,00	0,00	0,00	0,00	0,00	0,00	0,00	0,00	0,00	0,00	0,00	0,00	0,00	0,00	0,00	0,00	0,00	0,00		
10.075.2.01.004	10.075.2.01.004	0,00	0,00	0,00	0,00	0,00	0,00	0,00	0,00	0,00	0,00	0,00	0,00	0,00	0,00	0,00	0,00	0,00	0,00	0,00		
10.075.2.01.005	10.075.2.01.005	0,00	0,00	0,00	0,00	0,00	0,00	0,00	0,00	0,00	0,00	0,00	0,00	0,00	0,00	0,00	0,00	0,00	0,00	0,00		
10.075.2.01.006	10.075.2.01.006	0,00	0,00	0,00	0,00	0,00	0,00	0,00	0,00	0,00	0,00	0,00	0,00	0,00	0,00	0,00	0,00	0,00	0,00	0,00		
10.075.2.01.007	10.075.2.01.007	0,00	0,00	0,00	0,00	0,00	0,00	0,00	0,00	0,00	0,00	0,00	0,00	0,00	0,00	0,00	0,00	0,00	0,00	0,00		
10.075.2.01.008	10.075.2.01.008	0,00	0,00	0,00	0,00	0,00	0,00	0,00	0,00	0,00	0,00	0,00	0,00	0,00	0,00	0,00	0,00	0,00	0,00	0,00		
10.075.2.01.009	10.075.2.01.009	0,00	0,00	0,00	0,00	0,00	0,00	0,00	0,00	0,00	0,00	0,00	0,00	0,00	0,00	0,00	0,00	0,00	0,00	0,00		
10.075.2.01.010	10.075.2.01.010	0,00	0,00	0,00	0,00	0,00	0,00	0,00	0,00	0,00	0,00	0,00	0,00	0,00	0,00	0,00	0,00	0,00	0,00	0,00		
10.075.2.01.011	10.075.2.01.011	0,00	0,00	0,00	0,00	0,00	0,00	0,00	0,00	0,00	0,00	0,00	0,00	0,00	0,00	0,00	0,00	0,00	0,00	0,00		
10.075.2.01.012	10.075.2.01.012	0,00	0,00	0,00	0,00	0,00	0,00	0,00	0,00	0,00	0,00	0,00	0,00	0,00	0,00	0,00	0,00	0,00	0,00	0,00		
10.075.2.01.013	10.075.2.01.013	0,00	0,00	0,00	0,00	0,00	0,00	0,00	0,00	0,00	0,00	0,00	0,00	0,00	0,00	0,00	0,00	0,00	0,00	0,00		
10.075.2.01.014	10.075.2.01.014	0,00	0,00	0,00	0,00	0,00	0,00	0,00	0,00	0,00	0,00	0,00	0,00	0,00	0,00	0,00	0,00	0,00	0,00	0,00		
10.075.2.01.015	10.075.2.01.015	0,00	0,00	0,00	0,00	0,00	0,00	0,00	0,00	0,00	0,00	0,00	0,00	0,00	0,00	0,00	0,00	0,00	0,00	0,00		
10.075.2.01.016	10.075.2.01.016	0,00	0,00	0,00	0,00	0,00	0,00	0,00	0,00	0,00	0,00	0,00	0,00	0,00	0,00	0,00	0,00	0,00	0,00	0,00		
10.075.2.01.017	10.075.2.01.017	0,00	0,00	0,00	0,00	0,00	0,00	0,00	0,00	0,00	0,00	0,00	0,00	0,00	0,00	0,00	0,00	0,00	0,00	0,00		
10.075.2.01.018	10.075.2.01.018	0,00	0,00	0,00	0,00	0,00	0,00	0,00	0,00	0,00	0,00	0,00	0,00	0,00	0,00	0,00	0,00	0,00	0,00	0,00		
10.075.2.01.019	10.075.2.01.019	0,00	0,00	0,00	0,00	0,00	0,00	0,00	0,00	0,00	0,00	0,00	0,00	0,00	0,00	0,00	0,00	0,00	0,00	0,00		
10.075.2.01.020	10.075.2.01.020	0,00	0,00	0,00	0,00	0,00	0,00	0,00	0,00	0,00	0,00	0,00	0,00	0,00	0,00	0,00	0,00	0,00	0,00	0,00		
10.075.2.01.021	10.075.2.01.021	0,00	0,00	0,00	0,00	0,00	0,00	0,00	0,00	0,00	0,00	0,00	0,00	0,00	0,00	0,00	0,00	0,00	0,00	0,00		
10.075.2.01.022	10.075.2.01.022	0,00	0,00	0,00	0,00	0,00	0,00	0,00	0,00	0,00	0,00	0,00	0,00	0,00	0,00	0,00	0,00	0,00	0,00	0,00		
10.075.2.01.023	10.075.2.01.023	0,00	0,00	0,00	0,00	0,00	0,00	0,00	0,00	0,00	0,00	0,00	0,00	0,00	0,00	0,00	0,00	0,00	0,00	0,00		
10.075.2.01.024	10.075.2.01.024	0,00	0,00	0,00	0,00	0,00	0,00	0,00	0,00	0,00	0,00	0,00	0,00	0,00	0,00	0,00	0,00	0,00	0,00	0,00		
10.075.2.01.025	10.075.2.01.025	0,00	0,00	0,00	0,00	0,00	0,00	0,00	0,00	0,00	0,00	0,00	0,00	0,00	0,00	0,00	0,00	0,00	0,00	0,00		
10.075.2.01.026	10.075.2.01.026	0,00	0,00	0,00	0,00	0,00	0,00	0,00	0,00	0,00	0,00	0,00	0,00	0,00	0,00	0,00	0,00	0,00	0,00	0,00		
10.075.2.01.027	10.075.2.01.027	0,00	0,00	0,00	0,00	0,00	0,00	0,00	0,00	0,00	0,00	0,00	0,00	0,00	0,00	0,00	0,00	0,00	0,00	0,00		
10.075.2.01.028	10.075.2.01.028	0,00	0,00	0,00	0,00	0,00	0,00	0,00	0,00	0,00	0,00	0,00	0,00	0,00	0,00	0,00	0,00	0,00	0,00	0,00		
10.075.2.01.029	10.075.2.01.029	0,00	0,00	0,00	0,00	0,00	0,00	0,00	0,00	0,00	0,00	0,00	0,00	0,00	0,00	0,00	0,00	0,00	0,00	0,00		
10.075.2.01.030	10.075.2.01.030	0,00	0,00</																			







RENDICONTO FINANZIARIO GESTIONALE ESERCIZIO 2011

Parte Entrate

Codice	Denominazione	GESTIONE DI COMPETENZA										GESTIONE DEI RESIDUI ATTIVI						GESTIONE DI CASSA			Totale del bilancio al termine dell'esercizio		
		Previdenti		Previsione definitiva		Ricevite		Rimasti da riscuotere		Somme accertate		Rimasti a bilancio esercizio		Ricevisti		Previsione definitiva		Ricevisti		Differenza rispetto alle previsioni			
		1	2	3	4 = 1 + 2 + 3	5	6	7 = 3 + 4 + 5	8 = 7 + 4	9 = 4 + 7	10	11	12	13 = 11 + 12	14 = 13 + 10	15 = 10 + 13	16	17 = 15 + 11	18 = 17 + 16	19 = 16 + 17		20 = 6 + 12	
10.102.1.06	Trasferimenti da altri Enti Pubblici	13.000,00	75.177,25	0,00	88.177,25	23.530,00	91.927,25	3.750,00	0,00	0,00	0,00	0,00	0,00	0,00	0,00	0,00	3.929,60	23.550,00	15.620,40	0,00	68.377,25		
10.102.1.06.02	Altri finanziamenti degli enti del settore pubblico per iniziative delittive																						
10.102.1.06	Totale categoria 10.102.1.06	13.000,00	75.177,25	0,00	88.177,25	23.530,00	91.927,25	3.750,00	0,00	0,00	0,00	0,00	0,00	0,00	0,00	0,00	3.929,60	23.550,00	15.620,40	0,00	68.377,25		
10.102.1.07	Trasferimenti da soggetti privati	0,00	0,00	0,00	0,00	0,00	0,00	0,00	0,00	0,00	0,00	0,00	0,00	0,00	0,00	0,00	0,00	0,00	0,00	0,00	0,00		
10.102.1.07.03	Altri finanziamenti di soggetti privati per iniziative delittive																						
10.102.1.07	Totale categoria 10.102.1.07	0,00	0,00	0,00	0,00	0,00	0,00	0,00	0,00	0,00	0,00	0,00	0,00	0,00	0,00	0,00	0,00	0,00	0,00	0,00	0,00		
10.102.2	Totale Titolo I	89.048,04	175.282,01	0,00	262.330,05	209.800,00	98.377,25	103.580,00	0,00	0,00	0,00	1.307.141,19	75.000,00	60.000,00	60.000,00	60.000,00	60.000,00	15.254,67	325.515,99	206.094,79	30.829,96	173.177,25	
10.102.2	Compensi per prestazioni di servizi tecnico-scientifici																						
10.102.2.01	Entrate per prestazioni di servizi e vendita prodotti	0,00	86.510,00	0,00	86.510,00	12.388,15	74.441,85	0,00	0,00	0,00	82.442,35	10.014,50	72.427,85	89.600,00	89.600,00	89.600,00	0,00	88.195,65	84.796,00	0,00	3.399,65	84.456,35	
10.102.2.01.01	Ricevite e servizi commissionati da amministrazioni pubbliche																						
10.102.2.01.01.03	Ricerca e servizi commissionati da soggetti privati	81.600,00	15.000,00	0,00	15.000,00	15.000,00	0,00	0,00	0,00	0,00	89.600,00	0,00	89.600,00	89.600,00	89.600,00	89.600,00	0,00	54.505,98	104.600,00	50.094,02	0,00	0,00	
10.102.2.01.01.03.01	Totale categoria 10.102.2.01.03.01	81.600,00	15.000,00	0,00	15.000,00	15.000,00	0,00	0,00	0,00	0,00	89.600,00	0,00	89.600,00	89.600,00	89.600,00	89.600,00	0,00	54.505,98	104.600,00	50.094,02	0,00	0,00	
10.102.2.01.01.03.01.01	Totale Titolo II	81.600,00	15.000,00	0,00	15.000,00	15.000,00	0,00	0,00	0,00	0,00	89.600,00	0,00	89.600,00	89.600,00	89.600,00	89.600,00	0,00	54.505,98	104.600,00	50.094,02	0,00	0,00	
10.102.3	Entrate diverse	0,00	0,00	0,00	0,00	0,00	0,00	0,00	0,00	0,00	0,00	0,00	0,00	0,00	0,00	0,00	0,00	0,00	0,00	0,00	0,00	0,00	
10.102.3.02	Altre entrate	0,00	0,00	0,00	0,00	0,00	0,00	0,00	0,00	0,00	0,00	0,00	0,00	0,00	0,00	0,00	0,00	0,00	0,00	0,00	0,00	0,00	
10.102.3.02.03	Ricevere e rimborsi diversi	0,00	179,88	0,00	179,88	179,88	0,00	179,88	0,00	0,00	1.377,35	547,35	830,00	830,00	830,00	830,00	0,00	8,65	1.009,88	1.001,23	0,00	547,35	
10.102.3.02.03.02	Totale categoria 10.102.3.02.03.02	0,00	179,88	0,00	179,88	179,88	0,00	179,88	0,00	0,00	1.377,35	547,35	830,00	830,00	830,00	830,00	0,00	8,65	1.009,88	1.001,23	0,00	547,35	
10.102.3.02.03.03	Totale Titolo III	0,00	179,88	0,00	179,88	179,88	0,00	179,88	0,00	0,00	1.377,35	547,35	830,00	830,00	830,00	830,00	0,00	8,65	1.009,88	1.001,23	0,00	547,35	
10.104	Totale C.A.R. 102	1704.8804	275.271,89	81.600,00	864.319,93	297.349,83	172.815,10	470.168,03	106.349,00	0,00	304.133,89	85.561,85	218.872,04	470.168,03	470.168,03	470.168,03	0,00	292.261,44	515.921,87	257.190,04	34.229,61	288.386,95	
10.104	TOTALE E TECNICHE DELL'INFORMAZIONE																						
10.104.1	Trasferimenti																						
10.104.1.03	Trasferimenti da altri Ministeri	34.000,00	0,00	0,00	34.000,00	0,00	34.000,00	0,00	0,00	0,00	15.000,00	0,00	15.000,00	15.000,00	15.000,00	15.000,00	0,00	52.185,40	0,00	0,00	52.185,40	49.000,00	
10.104.1.03.014	Finanziamenti del M.I.U.R. per altre iniziative programmate																						
10.104.1.03.014.01	Finanziamenti e contributi da altri ministeri	88.800,00	27.945,00	0,00	116.745,00	27.945,00	88.800,00	116.745,00	0,00	0,00	144.000,00	44.400,00	100.000,00	144.000,00	144.000,00	144.000,00	0,00	278.213,55	72.345,00	0,00	205.778,55	188.800,00	
10.104.1.03.014.01.01	Totale categoria 10.104.1.03.014.01.01	122.800,00	27.945,00	0,00	150.745,00	27.945,00	122.800,00	150.745,00	0,00	0,00	159.400,00	44.400,00	115.000,00	159.400,00	159.400,00	159.400,00	0,00	300.206,95	72.345,00	0,00	227.861,95	237.800,00	
10.104.1.04	Trasferimenti da U.E.	50.000,00	17.871,62	40.000,00	27.871,62	27.871,62	20.000,00	26.693,71	0,00	0,00	152.590,25	0,00	152.590,25	152.590,25	152.590,25	152.590,25	0,00	8.728,14	27.871,62	19.143,48	0,00	0,00	
10.104.1.04.04	Finanziamenti da altre iniziative U.E.																						
10.104.1.04.04.02	Finanziamenti da Programma Quadro Ricerca U.E.	0,00	26.693,71	0,00	26.693,71	6.693,71	20.000,00	26.693,71	0,00	0,00	152.590,25	0,00	152.590,25	152.590,25	152.590,25	152.590,25	0,00	56.206,39	159.643,96	103.387,57	0,00	20.000,00	
10.104.1.04.04.02.01	Totale categoria 10.104.1.04.04.02.01	50.000,00	44.565,33	40.000,00	54.865,33	34.505,33	20.000,00	54.865,33	0,00	0,00	152.590,25	0,00	152.590,25	152.590,25	152.590,25	152.590,25	0,00	64.984,53	187.515,58	122.531,05	0,00	20.000,00	
10.104.1.04.05	Trasferimenti da Regioni ed Enti locali	56.500,00	0,00	4.875,00	51.925,00	28.200,00	27.725,00	51.925,00	0,00	0,00	29.500,00	0,00	29.500,00	29.500,00	29.500,00	29.500,00	0,00	58.039,11	28.200,00	0,00	29.839,11	53.275,00	
10.104.1.04.05.02	Altri centri della regione e degli enti locali																						
10.104.1.04.05.02.01	Totale categoria 10.104.1.04.05.02.01	56.500,00	0,00	4.875,00	51.925,00	28.200,00	27.725,00	51.925,00	0,00	0,00	29.500,00	0,00	29.500,00	29.500,00	29.500,00	29.500,00	0,00	58.039,11	28.200,00	0,00	29.839,11	53.275,00	
10.104.1.06	Trasferimenti da altri Enti Pubblici	56.500,00	0,00	4.875,00	51.925,00	28.200,00	27.725,00	51.925,00	0,00	0,00	29.500,00	0,00	29.500,00	29.500,00	29.500,00	29.500,00	0,00	58.039,11	28.200,00	0,00	29.839,11	53.275,00	
10.104.1.06.02	Altri finanziamenti degli enti del settore pubblico per iniziative delittive																						
10.104.1.06.02.01	Totale categoria 10.104.1.06.02.01	56.500,00	0,00	4.875,00	51.925,00	28.200,00	27.725,00	51.925,00	0,00	0,00	29.500,00	0,00	29.500,00	29.500,00	29.500,00	29.500,00	0,00	58.039,11	28.200,00	0,00	29.839,11	53.275,00	
10.104.1.07	Trasferimenti da soggetti privati	0,00	0,00	0,00	0,00	0,00	0,00	0,00	0,00	0,00	0,00	0,00	0,00	0,00	0,00	0,00	0,00	0,00	0,00	0,00	0,00	0,00	
10.104.1.07.03	Altri finanziamenti di soggetti privati per iniziative delittive																						
10.104.1.07.03.01	Totale categoria 10.104.1.07.03.01	0,00	0,00	0,00	0,00	0,00	0,00	0,00	0,00	0,00	0,00	0,00	0,00	0,00	0,00	0,00	0,00	0,00	0,00	0,00	0,00	0,00	
10.104.2	Compensi per prestazioni di servizi tecnico-scientifici	229.300,00	72.510,33	44.875,00	257.235,33	907.00,33	166.525,00	257.235,33	0,00	0,00	427.400,25	21.050,00	206.390,25	427.400,25	427.400,25	427.400,25	0,00	401.962,54	297.660,58	129.497,85	294.399,91	387.575,00	
10.104.2.01	Entrate per prestazioni di servizi e vendita prodotti																						



RENDICONTO FINANZIARIO GESTIONALE ESERCIZIO 2011

Parte Entrate

Codice	Titoli / Categorie	GESTIONE DI COMPETENZA						GESTIONE DEI RISULTATI ATTIVI						GESTIONE DI CASSA				Totale del risultato netto al termine dell'esercizio	
		Previsione iniziale	Variazioni incrementi	Previsione definitiva	Risorse	Risorse accertate	Totale accertamenti	Differenze rispetto alle previsioni	Risconti	Risconti da ritorsione	Totale	Verificati	Previsione definitiva	Risconti	Differenze rispetto alle previsioni	Totale del risultato netto al termine dell'esercizio			
1	2	3	4	5	6	7	8	9	10	11	12	13	14	15	16	17	18	19	20
10.042.01.005	Entrate per prestazioni sanitarie a soggetti privati	30.000,00	0,00	30.000,00	0,00	0,00	0,00	0,00	0,00	0,00	0,00	0,00	0,00	0,00	0,00	0,00	0,00	0,00	0,00
10.042.01.006	Prestazioni di servizi e vendite di prodotti	96.000,00	2.821,12	98.821,12	27.050,30	71.770,82	98.821,12	0,00	22.537,80	22.537,80	0,00	22.537,80	0,00	0,00	63.238,88	49.588,10	13.650,78	13.650,78	71.770,82
10.042.01.001	Ricerche e servizi commissionati da amministrazioni pubbliche	0,00	0,00	0,00	0,00	0,00	0,00	0,00	100.340,40	100.340,40	0,00	100.340,40	0,00	0,00	52.286,34	72.000,00	19.715,66	19.715,66	28.300,40
10.042.01.003	Ricerche e servizi commissionati da soggetti privati	30.000,00	3.100,00	33.100,00	12.000,00	21.100,00	33.100,00	0,00	29.000,00	14.000,00	15.000,00	29.000,00	0,00	0,00	32.672,32	26.000,00	6.672,32	6.672,32	36.100,00
10.042.01.007	Vendite di pubblicazioni	0,00	1.214,50	1.214,50	1.000,00	214,50	1.000,00	0,00	0,00	0,00	0,00	0,00	0,00	0,00	633,07	1.000,00	366,93	366,93	214,50
<b>10.042.01.000</b>	<b>Totale categoria 10.042.01</b>	<b>156.000,00</b>	<b>7.156,02</b>	<b>163.156,02</b>	<b>40.050,30</b>	<b>123.105,72</b>	<b>163.156,02</b>	<b>0,00</b>	<b>152.476,20</b>	<b>109.137,80</b>	<b>43.338,40</b>	<b>152.476,20</b>	<b>0,00</b>	<b>0,00</b>	<b>148.280,61</b>	<b>149.188,10</b>	<b>20.088,50</b>	<b>19.723,10</b>	<b>134.456,12</b>
<b>10.104.3</b>	<b>Entrate diverse</b>																		
<b>10.104.3.01</b>	<b>Renditi e proventi patrimoniali</b>																		
10.104.3.01.002	Locazioni di immobili e proventi per uso di locandati in comodato	0,00	7.200,00	7.200,00	0,00	7.200,00	7.200,00	0,00	0,00	0,00	0,00	0,00	0,00	0,00	0,00	0,00	0,00	0,00	7.200,00
<b>10.104.3.02</b>	<b>Altre entrate</b>																		
10.104.3.02.003	Recuperi ereditari diversi	0,00	0,00	0,00	0,00	22,00	22,00	0,00	0,00	0,00	0,00	0,00	0,00	0,00	0,00	0,00	0,00	0,00	22,00
<b>10.104.3.03</b>	<b>Totale categoria 10.104.3.02</b>	<b>0,00</b>	<b>0,00</b>	<b>0,00</b>	<b>0,00</b>	<b>22,00</b>	<b>22,00</b>	<b>0,00</b>	<b>0,00</b>	<b>0,00</b>	<b>0,00</b>	<b>0,00</b>	<b>0,00</b>	<b>0,00</b>	<b>0,00</b>	<b>0,00</b>	<b>0,00</b>	<b>0,00</b>	<b>22,00</b>
<b>10.104.3.04</b>	<b>Totale Titolo III</b>	<b>0,00</b>	<b>7.200,00</b>	<b>7.200,00</b>	<b>0,00</b>	<b>7.200,00</b>	<b>7.200,00</b>	<b>0,00</b>	<b>0,00</b>	<b>0,00</b>	<b>0,00</b>	<b>0,00</b>	<b>0,00</b>	<b>0,00</b>	<b>0,00</b>	<b>0,00</b>	<b>0,00</b>	<b>0,00</b>	<b>7.200,00</b>
<b>10.104.3.05</b>	<b>Totale C.d.R. 104</b>	<b>385.300,00</b>	<b>86.846,35</b>	<b>472.146,35</b>	<b>130.700,63</b>	<b>341.445,72</b>	<b>472.146,35</b>	<b>0,00</b>	<b>315.488,65</b>	<b>264.396,40</b>	<b>50.092,25</b>	<b>315.488,65</b>	<b>0,00</b>	<b>0,00</b>	<b>348.24,24</b>	<b>348.24,24</b>	<b>11.042,21</b>	<b>11.042,21</b>	<b>531.223,12</b>
<b>10.108</b>	<b>RICERCA SUI SISTEMI GIUDIZIARI</b>																		
<b>10.108.1</b>	<b>Trasferimenti</b>																		
10.108.1.04	Trasferimenti da UE	19.461,22	0,00	19.461,22	0,00	0,00	0,00	0,00	0,00	0,00	0,00	0,00	0,00	0,00	0,00	0,00	0,00	0,00	0,00
10.108.1.04.004	Finanziamenti da altre iniziative U.E.	11.595,00	0,00	11.595,00	11.043,21	0,00	11.043,21	0,00	11.043,21	0,00	0,00	11.043,21	0,00	0,00	3.458,24	11.043,21	7.584,97	7.584,97	0,00
<b>10.108.1.06</b>	<b>Altri finanziamenti dagli enti del settore pubblico per iniziative dell'ente</b>																		
10.108.1.06.002	Altri finanziamenti dagli enti del settore pubblico per iniziative dell'ente	0,00	1.294,83	1.294,83	2.839,66	0,00	2.839,66	0,00	2.839,66	1.294,83	0,00	2.839,66	0,00	0,00	232,38	2.589,66	2.362,28	2.362,28	0,00
<b>10.108.1.08</b>	<b>Totale Titolo I</b>	<b>19.461,22</b>	<b>1.294,83</b>	<b>20.756,05</b>	<b>13.082,87</b>	<b>13.082,87</b>	<b>20.756,05</b>	<b>0,00</b>	<b>15.883,87</b>	<b>1.294,83</b>	<b>0,00</b>	<b>15.883,87</b>	<b>0,00</b>	<b>0,00</b>	<b>3.691,62</b>	<b>13.632,87</b>	<b>9.951,25</b>	<b>9.951,25</b>	<b>0,00</b>
<b>10.510</b>	<b>DIPARTIMENTO IDENTITA' CULTURALE</b>																		
<b>10.510.3</b>	<b>Entrate diverse</b>																		
10.510.3.02	Altre entrate	0,00	0,00	0,00	0,00	0,00	0,00	0,00	0,00	0,00	0,00	0,00	0,00	0,00	0,00	0,00	0,00	0,00	0,00
10.510.3.02.003	Recuperi ereditari diversi	0,00	0,00	0,00	0,00	0,00	0,00	0,00	0,00	0,00	0,00	0,00	0,00	0,00	0,00	0,00	0,00	0,00	0,00
<b>10.510.3.03</b>	<b>Totale categoria 10.510.3.02</b>	<b>0,00</b>	<b>0,00</b>	<b>0,00</b>	<b>0,00</b>	<b>0,00</b>	<b>0,00</b>	<b>0,00</b>	<b>0,00</b>	<b>0,00</b>	<b>0,00</b>	<b>0,00</b>	<b>0,00</b>	<b>0,00</b>	<b>0,00</b>	<b>0,00</b>	<b>0,00</b>	<b>0,00</b>	<b>0,00</b>
<b>10.510.3.04</b>	<b>Totale Titolo III</b>	<b>0,00</b>	<b>0,00</b>	<b>0,00</b>	<b>0,00</b>	<b>0,00</b>	<b>0,00</b>	<b>0,00</b>	<b>0,00</b>	<b>0,00</b>	<b>0,00</b>	<b>0,00</b>	<b>0,00</b>	<b>0,00</b>	<b>0,00</b>	<b>0,00</b>	<b>0,00</b>	<b>0,00</b>	<b>0,00</b>
<b>10.510.3.05</b>	<b>Totale C.d.R. 510</b>	<b>0,00</b>	<b>0,00</b>	<b>0,00</b>	<b>0,00</b>	<b>0,00</b>	<b>0,00</b>	<b>0,00</b>	<b>0,00</b>	<b>0,00</b>	<b>0,00</b>	<b>0,00</b>	<b>0,00</b>	<b>0,00</b>	<b>0,00</b>	<b>0,00</b>	<b>0,00</b>	<b>0,00</b>	<b>0,00</b>
<b>11</b>	<b>Totale 10 - IDENTITA' CULTURALE</b>	<b>17.788,58</b>	<b>4.264,49</b>	<b>22.053,07</b>	<b>3.178.444,24</b>	<b>2.608.848,81</b>	<b>22.053,07</b>	<b>0,00</b>	<b>1.694.276,48</b>	<b>351.884,69</b>	<b>140.653,19</b>	<b>1.694.276,48</b>	<b>0,00</b>	<b>0,00</b>	<b>5.541.000,00</b>	<b>4.827.230,72</b>	<b>2.265.962,39</b>	<b>2.265.962,39</b>	<b>5.083.892,27</b>
<b>11.006</b>	<b>PATRIMONIO CULTURALE</b>																		
<b>11.006.1</b>	<b>BENI ARCHEOLOGICI E MONUMENTALI</b>																		
<b>11.006.1.02</b>	<b>Trasferimenti M.L.U.R.</b>																		
11.006.1.02.016	Finanziamenti M.L.U.R. relativi al fondo per gli investimenti della Ricerca di Base (FRB)	0,00	0,00	0,00	0,00	0,00	0,00	0,00	0,00	0,00	0,00	0,00	0,00	0,00	0,00	0,00	0,00	0,00	0,00



RENDICONTO FINANZIARIO GESTIONALE ESERCIZIO 2011  
Parte Entrate

Codice	Titoli / CATEGORIE	GESTIONE DI COMPETENZA										GESTIONE DEI RISULTATI ATTIVI						GESTIONE DI CASSA			Totale del risultato netto al termine dell'esercizio
		Previsibile iniziale	Variazioni incrementi	Previsione definitiva	Risorse	Summa accertata	Totale accertamenti	Differenze rispetto alle previsioni in più	Rischi a bilancio esercizio	Risconti da ritorsione	Totali	Verificati in più	Provisione definitiva	Risconti	Differenze rispetto alle previsioni in più	In meno	In più	Totale del risultato netto al termine dell'esercizio			
1	2	3	4	5	6	7	8	9	10	11	12	13	14	15	16	17	18	19	20		
11.006.1.01	Totale categoria 11.006.1.02	0,00	0,00	0,00	3.499,00	0,00	3.499,00	0,00	0,00	0,00	0,00	0,00	0,00	0,00	0,00	3.499,00	0,00	0,00	0,00		
11.006.1.03	Trasferimenti da altri Ministeri	0,00	0,00	0,00	1.998,19	0,00	1.998,19	0,00	0,00	0,00	0,00	0,00	0,00	0,00	2.017,41	1.998,19	0,00	0,00	0,00		
11.006.1.04	Finanziamenti contributi da altri ministeri	0,00	0,00	0,00	1.998,19	0,00	1.998,19	0,00	0,00	0,00	0,00	0,00	0,00	0,00	2.017,41	1.998,19	0,00	0,00	0,00		
11.006.1.05	Totale categoria 11.006.1.03	0,00	0,00	0,00	1.998,19	0,00	1.998,19	0,00	0,00	0,00	0,00	0,00	0,00	0,00	2.017,41	1.998,19	0,00	0,00	0,00		
11.006.1.06	Trasferimenti da Regioni ed Enti locali	0,00	69.397,00	0,00	69.394,00	3,00	69.397,00	0,00	0,00	0,00	0,00	0,00	0,00	0,00	40.027,28	69.394,00	20.367,72	0,00	3,00		
11.006.1.07	Altri contributi delle regioni e degli enti locali	0,00	69.397,00	0,00	69.394,00	3,00	69.397,00	0,00	0,00	0,00	0,00	0,00	0,00	0,00	40.027,28	69.394,00	20.367,72	0,00	3,00		
11.006.1.08	Finanziamenti dagli enti locali per iniziative progettuali	30.000,00	17.300,00	0,00	47.500,00	0,00	22.497,00	0,00	25.003,00	0,00	0,00	0,00	0,00	0,00	12.975,97	22.497,00	9.521,03	0,00	0,00		
11.006.1.09	Finanziamenti dalle Regioni per attività P.O.R. e per altre iniziative progettuali	92.000,00	629.877,73	0,00	721.877,73	1,81	721.877,73	0,00	0,00	0,00	0,00	0,00	0,00	0,00	416.346,53	721.877,73	306.488,39	0,00	1,81		
11.006.1.10	Totale categoria 11.006.1.05	122.000,00	716.774,73	0,00	832.374,73	4,81	832.374,73	0,00	25.003,00	0,00	0,00	0,00	0,00	0,00	409.349,78	832.374,73	344.377,14	0,00	4,81		
11.006.1.11	Trasferimenti da altri Enti Pubblici	0,00	13.000,00	0,00	13.000,00	0,00	13.000,00	0,00	0,00	0,00	0,00	0,00	0,00	0,00	8.388,98	13.000,00	4.611,02	0,00	0,00		
11.006.1.12	Altri finanziamenti degli enti del settore pubblico per iniziative dell'ente	0,00	13.000,00	0,00	13.000,00	0,00	13.000,00	0,00	0,00	0,00	0,00	0,00	0,00	0,00	8.388,98	13.000,00	4.611,02	0,00	0,00		
11.006.1.13	Totale categoria 11.006.1.06	0,00	13.000,00	0,00	13.000,00	0,00	13.000,00	0,00	0,00	0,00	0,00	0,00	0,00	0,00	8.388,98	13.000,00	4.611,02	0,00	0,00		
11.006.1.14	Trasferimenti da soggetti privati	0,00	300,00	0,00	300,00	0,00	300,00	0,00	0,00	0,00	0,00	0,00	0,00	0,00	238,52	300,00	61,48	0,00	0,00		
11.006.1.15	Altri finanziamenti di soggetti privati per iniziative dell'ente	0,00	300,00	0,00	300,00	0,00	300,00	0,00	0,00	0,00	0,00	0,00	0,00	0,00	238,52	300,00	61,48	0,00	0,00		
11.006.1.16	Totale categoria 11.006.1.07	0,00	300,00	0,00	300,00	0,00	300,00	0,00	0,00	0,00	0,00	0,00	0,00	0,00	238,52	300,00	61,48	0,00	0,00		
11.006.2	Totale Titolo I	122.000,00	730.044,73	0,00	832.374,73	4,81	832.374,73	5.497,19	25.003,00	0,00	0,00	0,00	0,00	0,00	480.174,69	832.374,73	352.306,64	19,22	4,81		
11.006.2.01	Compensi per prestazioni di servizi tecnico-scientifici	0,00	0,00	0,00	0,00	0,00	0,00	0,00	0,00	0,00	0,00	0,00	0,00	0,00	0,00	0,00	0,00	0,00	0,00		
11.006.2.02	Entrate per prestazioni di servizi e vendite prodotti	0,00	0,00	0,00	0,00	0,00	0,00	0,00	0,00	0,00	0,00	0,00	0,00	0,00	0,00	0,00	0,00	0,00	0,00		
11.006.2.03	Prestazioni di servizi e vendite di prodotti	0,00	21.984,00	0,00	21.984,00	0,00	21.984,00	0,00	0,00	0,00	0,00	0,00	0,00	0,00	60.405,79	72.000,00	11.584,21	0,00	0,00		
11.006.2.04	Ricerche e servizi commissionati da amministrazioni pubbliche	0,00	37.858,88	0,00	34.403,88	3.455,00	37.858,88	0,00	8.460,00	0,00	0,00	0,00	0,00	0,00	12.772,63	42.860,98	15.977,72	0,00	0,00		
11.006.2.05	Ricerche e servizi commissionati da soggetti privati	0,00	1.480,75	0,00	1.480,75	0,00	1.480,75	0,00	2.798,00	0,00	0,00	0,00	0,00	0,00	2.485,20	2.798,00	312,80	0,00	0,00		
11.006.2.06	Vendite di pubblicazioni	0,00	61.323,63	0,00	61.323,63	0,00	61.323,63	0,00	115.264,50	0,00	0,00	0,00	0,00	0,00	102.566,78	117.658,98	27.864,73	12,772,63	0,00		
11.006.2.07	Totale categoria 11.006.2.01	0,00	61.323,63	0,00	61.323,63	0,00	61.323,63	0,00	115.264,50	0,00	0,00	0,00	0,00	0,00	102.566,78	117.658,98	27.864,73	12,772,63	0,00		
11.006.3	Entrate diverse	0,00	909,90	0,00	909,90	0,00	909,90	0,00	898,50	0,00	0,00	0,00	0,00	0,00	122,56	986,40	83,84	0,00	0,00		
11.006.3.01	Altre entrate	0,00	909,90	0,00	909,90	0,00	909,90	0,00	898,50	0,00	0,00	0,00	0,00	0,00	122,56	986,40	83,84	0,00	0,00		
11.006.3.02	Risparmi e rimborsi diversi	0,00	909,90	0,00	909,90	0,00	909,90	0,00	898,50	0,00	0,00	0,00	0,00	0,00	122,56	986,40	83,84	0,00	0,00		
11.006.3.03	Totale categoria 11.006.3.02	0,00	909,90	0,00	909,90	0,00	909,90	0,00	898,50	0,00	0,00	0,00	0,00	0,00	122,56	986,40	83,84	0,00	0,00		
11.006.3.04	Totale Titolo III	0,00	909,90	0,00	909,90	0,00	909,90	0,00	898,50	0,00	0,00	0,00	0,00	0,00	122,56	986,40	83,84	0,00	0,00		
11.006.3.05	Totale Categoria 11.006.3.03	0,00	909,90	0,00	909,90	0,00	909,90	0,00	898,50	0,00	0,00	0,00	0,00	0,00	122,56	986,40	83,84	0,00	0,00		
11.006.3.06	Totale Categoria 11.006.3.04	0,00	909,90	0,00	909,90	0,00	909,90	0,00	898,50	0,00	0,00	0,00	0,00	0,00	122,56	986,40	83,84	0,00	0,00		
11.006.3.07	Totale Categoria 11.006.3.05	0,00	909,90	0,00	909,90	0,00	909,90	0,00	898,50	0,00	0,00	0,00	0,00	0,00	122,56	986,40	83,84	0,00	0,00		
11.006.3.08	Totale Categoria 11.006.3.06	0,00	909,90	0,00	909,90	0,00	909,90	0,00	898,50	0,00	0,00	0,00	0,00	0,00	122,56	986,40	83,84	0,00	0,00		
11.006.3.09	Totale Categoria 11.006.3.07	0,00	909,90	0,00	909,90	0,00	909,90	0,00	898,50	0,00	0,00	0,00	0,00	0,00	122,56	986,40	83,84	0,00	0,00		
11.006.3.10	Totale Categoria 11.006.3.08	0,00	909,90	0,00	909,90	0,00	909,90	0,00	898,50	0,00	0,00	0,00	0,00	0,00	122,56	986,40	83,84	0,00	0,00		
11.006.3.11	Totale Categoria 11.006.3.09	0,00	909,90	0,00	909,90	0,00	909,90	0,00	898,50	0,00	0,00	0,00	0,00	0,00	122,56	986,40	83,84	0,00	0,00		
11.006.3.12	Totale Categoria 11.006.3.10	0,00	909,90	0,00	909,90	0,00	909,90	0,00	898,50	0,00	0,00	0,00	0,00	0,00	122,56	986,40	83,84	0,00	0,00		
11.006.3.13	Totale Categoria 11.006.3.11	0,00	909,90	0,00	909,90	0,00	909,90	0,00	898,50	0,00	0,00	0,00	0,00	0,00	122,56	986,40	83,84	0,00	0,00		
11.006.3.14	Totale Categoria 11.006.3.12	0,00	909,90	0,00	909,90	0,00	909,90	0,00	898,50	0,00	0,00	0,00	0,00	0,00	122,56	986,40	83,84	0,00	0,00		
11.006.3.15	Totale Categoria 11.006.3.13	0,00	909,90	0,00	909,90	0,00	909,90	0,00	898,50	0,00	0,00	0,00	0,00	0,00	122,56	986,40	83,84	0,00	0,00		
11.006.3.16	Totale Categoria 11.006.3.14	0,00	909,90	0,00	909,90	0,00	909,90	0,00	898,50	0,00	0,00	0,00	0,00	0,00	122,56	986,40	83,84	0,00	0,00		
11.006.3.17	Totale Categoria 11.006.3.15	0,00	909,90	0,00	909,90	0,00	909,90	0,00	898,50	0,00	0,00	0,00	0,00	0,00	122,56	986,40	83,84	0,00	0,00		
11.006.3.18	Totale Categoria 11.006.3.16	0,00	909,90	0,00	909,90	0,00	909,90	0,00	898,50	0,00	0,00	0,00	0,00	0,00	122,56	986,40	83,84	0,00	0,00		
11.006.3.19	Totale Categoria 11.006.3.17	0,00	909,90	0,00	909,90	0,00	909,90	0,00	898,50	0,00	0,00	0,00	0,00	0,00	122,56	986,40	83,84	0,00	0,00		
11.006.3.20	Totale Categoria 11.006.3.18	0,00	909,90	0,00	909,90	0,00	909,90	0,00	898,50	0,00	0,00	0,00	0,00	0,00	122,56	986,40	83,84	0,00	0,00		
11.006.3.21	Totale Categoria 11.006.3.19	0,00	909,90	0,00	909,90	0,00	909,90	0,00	898,50	0,00	0,00	0,00	0,00	0,00	122,56	986,40	83,84	0,00	0,00		
11.006.3.22	Totale Categoria 11.006.3.20	0,00	909,90	0,00	909,90	0,00	909,90	0,00	898,50	0,00	0,00	0,00	0,00	0,00	122,56	986,40	83,84	0,00	0,00		
11.006.3.23	Totale Categoria 11.006.3.21	0,00	909,90	0,00	909,90	0,00	909,90	0,00	898,50	0,00	0,00	0,00	0,00	0,00	122,56	986,40	83,84	0,00	0,00		
11.006.3.24	Totale Categoria 11.006.3.22	0,00	909,90	0,00	909,90	0,00	909,90	0,00	898,50	0,00	0,00	0,00	0,00	0,00	122,56	986,40	83,84	0,00	0,00		
11.00																					





RENDICONTO FINANZIARIO GESTIONALE ESERCIZIO 2011  
Parte Entrate

Codice	Denominazione	GESTIONE DI COMPETENZA										GESTIONE DEI RESIDUI ATTIVI						GESTIONE DI CASSA				Totale dei residui attivi al termine dell'esercizio 20 = (6 + 12)
		Previdenza		Rimasti da riscuotere		Rimasti da riscuotere		Rimasti da riscuotere		Rimasti da riscuotere		Rimasti da riscuotere		Rimasti da riscuotere		Rimasti da riscuotere		Rimasti da riscuotere		Rimasti da riscuotere		
		1	2	3	4 = (1 + 2 - 3)	5	6	7 = (5 + 6)	8 = (7 - 4)	9 = (4 - 7)	10	11	12	13 = (11 - 12)	14 = (13 - 10)	15 = (10 - 13)	16	17 = (6 + 11)	18 = (17 - 16)	19 = (16 - 17)	20	
<b>11.026.2</b>	<b>Compensi per prestazioni di servizi tecnico-scientifici</b>	20.000,00	273.795,58	0,00	293.795,58	171.419,00	171.419,00	30.000,00	30.000,00	0,00	0,00	0,00	0,00	0,00	0,00	0,00	0,00	221.574,50	60.374,13	21.032,19	82.348,30	
11.026.2.01.005	Entrate per prestazioni di servizi e vendita prodotti	61.398,00	0,00	0,00	30.000,00	0,00	0,00	30.000,00	0,00	0,00	0,00	0,00	0,00	0,00	0,00	0,00	0,00	4.917,50	2.901,29	0,00	0,00	
11.026.2.01.004	Entrate per prestazioni sanitarie a organizzazioni pubbliche	0,00	0,00	0,00	0,00	0,00	0,00	0,00	0,00	0,00	0,00	0,00	0,00	0,00	0,00	0,00	0,00	8.308,50	0,00	4.825,96	8.308,50	
11.026.2.01.006	Entrate per prestazioni sanitarie a organizzazioni private	0,00	0,00	0,00	0,00	0,00	0,00	0,00	0,00	0,00	0,00	0,00	0,00	0,00	0,00	0,00	0,00	20.621,50	0,00	0,00	20.621,50	
11.026.2.01.001	Ricerche e servizi commissionati da amministrazioni pubbliche	31.230,00	22.084,00	22.320,00	30.964,00	30.964,00	30.964,00	0,00	0,00	0,00	0,00	0,00	0,00	0,00	0,00	0,00	0,00	41.621,50	0,00	0,00	41.621,50	
11.026.2.01.003	Ricerche e servizi commissionati da soggetti privati	7.540,00	108.515,00	2.900,00	110.455,00	114.290,00	140.455,00	30.000,00	30.000,00	0,00	0,00	0,00	0,00	0,00	0,00	0,00	0,00	115.559,00	29.934,38	0,00	31.860,00	
	<b>Totale categoria 11.026.2.01</b>	<b>100.138,00</b>	<b>127.499,00</b>	<b>56.218,00</b>	<b>171.419,00</b>	<b>136.479,50</b>	<b>34.975,50</b>	<b>30.000,00</b>	<b>30.000,00</b>	<b>0,00</b>	<b>0,00</b>	<b>0,00</b>	<b>0,00</b>	<b>0,00</b>	<b>0,00</b>	<b>0,00</b>	<b>0,00</b>	<b>163.557,00</b>	<b>32.916,70</b>	<b>4.825,96</b>	<b>69.673,80</b>	
<b>11.026.3</b>	<b>Entrate diverse</b>	100.138,00	127.499,00	56.218,00	171.419,00	136.479,50	34.975,50	30.000,00	30.000,00	0,00	0,00	0,00	0,00	0,00	0,00	0,00	0,00	163.557,00	32.916,70	4.825,96	69.673,80	
11.026.3.02	Altre entrate	0,00	0,00	0,00	0,00	0,00	0,00	0,00	0,00	0,00	0,00	0,00	0,00	0,00	0,00	0,00	0,00	196,65	0,00	196,65	2.997,78	
11.026.3.02.004	Altre entrate	0,00	967,44	0,00	967,44	967,44	0,00	0,00	0,00	0,00	0,00	0,00	0,00	0,00	0,00	0,00	0,00	967,44	0,00	0,00	967,44	
11.026.3.02.003	Recupero e rimborsi diversi	0,00	967,44	0,00	967,44	967,44	0,00	0,00	0,00	0,00	0,00	0,00	0,00	0,00	0,00	0,00	0,00	0,00	0,00	0,00	0,00	
	<b>Totale categoria 11.026.3.02</b>	<b>0,00</b>	<b>967,44</b>	<b>0,00</b>	<b>967,44</b>	<b>967,44</b>	<b>0,00</b>	<b>0,00</b>	<b>0,00</b>	<b>0,00</b>	<b>0,00</b>	<b>0,00</b>	<b>0,00</b>	<b>0,00</b>	<b>0,00</b>	<b>0,00</b>	<b>0,00</b>	<b>967,44</b>	<b>0,00</b>	<b>0,00</b>	<b>967,44</b>	
	<b>Totale Titolo III</b>	<b>0,00</b>	<b>967,44</b>	<b>0,00</b>	<b>967,44</b>	<b>967,44</b>	<b>0,00</b>	<b>0,00</b>	<b>0,00</b>	<b>0,00</b>	<b>0,00</b>	<b>0,00</b>	<b>0,00</b>	<b>0,00</b>	<b>0,00</b>	<b>0,00</b>	<b>0,00</b>	<b>967,44</b>	<b>0,00</b>	<b>0,00</b>	<b>967,44</b>	
<b>11.028</b>	<b>Totale C.A.R. 026</b>	120.138,00	402.262,02	56.218,00	466.182,02	388.959,44	117.327,80	476.809,24	40.127,22	0,00	0,00	0,00	0,00	0,00	0,00	0,00	0,00	317.588,93	94.194,81	26.854,80	155.015,88	
<b>11.028.1</b>	<b>Trasferimenti</b>	0,00	0,00	0,00	0,00	0,00	0,00	0,00	0,00	0,00	0,00	0,00	0,00	0,00	0,00	0,00	0,00	0,00	0,00	0,00	0,00	
11.028.1.06	Trasferimenti da Regioni ed Enti locali	0,00	0,00	0,00	0,00	0,00	0,00	0,00	0,00	0,00	0,00	0,00	0,00	0,00	0,00	0,00	0,00	0,00	0,00	0,00	0,00	
11.028.1.05.004	Finanziamenti degli enti locali per iniziative programmate	0,00	0,00	0,00	0,00	0,00	0,00	0,00	0,00	0,00	0,00	0,00	0,00	0,00	0,00	0,00	0,00	0,00	0,00	0,00	0,00	
	<b>Totale categoria 11.028.1.06</b>	<b>0,00</b>	<b>0,00</b>	<b>0,00</b>	<b>0,00</b>	<b>0,00</b>	<b>0,00</b>	<b>0,00</b>	<b>0,00</b>	<b>0,00</b>	<b>0,00</b>	<b>0,00</b>	<b>0,00</b>	<b>0,00</b>	<b>0,00</b>	<b>0,00</b>	<b>0,00</b>	<b>0,00</b>	<b>0,00</b>	<b>0,00</b>	<b>0,00</b>	
11.028.1.07	Trasferimenti da soggetti privati	0,00	0,00	0,00	0,00	0,00	0,00	0,00	0,00	0,00	0,00	0,00	0,00	0,00	0,00	0,00	0,00	0,00	0,00	0,00	0,00	
11.028.1.07.003	Altri finanziamenti di soggetti privati per iniziative definite	0,00	0,00	0,00	0,00	0,00	0,00	0,00	0,00	0,00	0,00	0,00	0,00	0,00	0,00	0,00	0,00	0,00	0,00	0,00	0,00	
	<b>Totale categoria 11.028.1.07</b>	<b>0,00</b>	<b>0,00</b>	<b>0,00</b>	<b>0,00</b>	<b>0,00</b>	<b>0,00</b>	<b>0,00</b>	<b>0,00</b>	<b>0,00</b>	<b>0,00</b>	<b>0,00</b>	<b>0,00</b>	<b>0,00</b>	<b>0,00</b>	<b>0,00</b>	<b>0,00</b>	<b>0,00</b>	<b>0,00</b>	<b>0,00</b>	<b>0,00</b>	
	<b>Totale Titolo I</b>	<b>0,00</b>	<b>0,00</b>	<b>0,00</b>	<b>0,00</b>	<b>0,00</b>	<b>0,00</b>	<b>0,00</b>	<b>0,00</b>	<b>0,00</b>	<b>0,00</b>	<b>0,00</b>	<b>0,00</b>	<b>0,00</b>	<b>0,00</b>	<b>0,00</b>	<b>0,00</b>	<b>0,00</b>	<b>0,00</b>	<b>0,00</b>	<b>0,00</b>	
<b>11.028</b>	<b>Totale C.A.R. 028</b>	0,00	0,00	0,00	0,00	0,00	0,00	0,00	0,00	0,00	0,00	0,00	0,00	0,00	0,00	0,00	0,00	0,00	0,00	0,00	0,00	
<b>11.02</b>	<b>FISCALITÀ APPLICATA "Volo Carrara"</b>	0,00	0,00	0,00	0,00	0,00	0,00	0,00	0,00	0,00	0,00	0,00	0,00	0,00	0,00	0,00	0,00	0,00	0,00	0,00	0,00	
11.02.1	Trasferimenti	0,00	0,00	0,00	0,00	0,00	0,00	0,00	0,00	0,00	0,00	0,00	0,00	0,00	0,00	0,00	0,00	0,00	0,00	0,00	0,00	
11.02.1.04	Trasferimenti da UE	0,00	0,00	0,00	0,00	0,00	0,00	0,00	0,00	0,00	0,00	0,00	0,00	0,00	0,00	0,00	0,00	0,00	0,00	0,00	0,00	
11.02.1.04.002	Finanziamenti da Programma Quadro Ricerca U.E.	28.522,59	0,00	0,00	28.522,59	0,00	28.522,59	28.522,59	0,00	0,00	0,00	0,00	0,00	0,00	0,00	0,00	0,00	120.144,07	0,00	0,00	142.359,97	
	<b>Totale categoria 11.02.1.04</b>	<b>28.522,59</b>	<b>0,00</b>	<b>0,00</b>	<b>28.522,59</b>	<b>0,00</b>	<b>28.522,59</b>	<b>28.522,59</b>	<b>0,00</b>	<b>0,00</b>	<b>0,00</b>	<b>0,00</b>	<b>0,00</b>	<b>0,00</b>	<b>0,00</b>	<b>0,00</b>	<b>0,00</b>	<b>120.144,07</b>	<b>0,00</b>	<b>0,00</b>	<b>142.359,97</b>	
11.02.1.07	Trasferimenti da soggetti privati	0,00	0,00	0,00	0,00	0,00	0,00	0,00	0,00	0,00	0,00	0,00	0,00	0,00	0,00	0,00	0,00	0,00	0,00	0,00	0,00	
11.02.1.07.003	Altri finanziamenti di soggetti privati per iniziative definite	141.500,00	0,00	0,00	141.500,00	73.000,00	68.500,00	141.500,00	0,00	0,00	0,00	0,00	0,00	0,00	0,00	0,00	0,00	128.501,40	0,00	0,00	68.500,00	
	<b>Totale categoria 11.02.1.07</b>	<b>141.500,00</b>	<b>0,00</b>	<b>0,00</b>	<b>141.500,00</b>	<b>73.000,00</b>	<b>68.500,00</b>	<b>141.500,00</b>	<b>0,00</b>	<b>0,00</b>	<b>0,00</b>	<b>0,00</b>	<b>0,00</b>	<b>0,00</b>	<b>0,00</b>	<b>0,00</b>	<b>0,00</b>	<b>128.501,40</b>	<b>0,00</b>	<b>0,00</b>	<b>68.500,00</b>	
	<b>Totale Titolo I</b>	<b>170.022,59</b>	<b>0,00</b>	<b>0,00</b>	<b>170.022,59</b>	<b>73.000,00</b>	<b>97.022,59</b>	<b>170.022,59</b>	<b>0,00</b>	<b>0,00</b>	<b>0,00</b>	<b>0,00</b>	<b>0,00</b>	<b>0,00</b>	<b>0,00</b>	<b>0,00</b>	<b>0,00</b>	<b>248.625,47</b>	<b>0,00</b>	<b>0,00</b>	<b>210.859,97</b>	
<b>11.02.2</b>	<b>Compensi per prestazioni di servizi tecnico-scientifici</b>	0,00	0,00	0,00	0,00	0,00	0,00	0,00	0,00	0,00	0,00	0,00	0,00	0,00	0,00	0,00	0,00	0,00	0,00	0,00	0,00	
11.02.2.01	Entrate per prestazioni di servizi e vendita prodotti	0,00	0,00	0,00	0,00	0,00	0,00	0,00	0,00	0,00	0,00	0,00	0,00	0,00	0,00	0,00	0,00	0,00	0,00	0,00	0,00	
11.02.2.01.006	Prestazioni di servizi e vendite di prodotti	0,00	0,00	0,00	0,00	0,00	0,00	0,00	0,00	0,00	0,00	0,00	0,00	0,00	0,00	0,00	0,00	0,00	0,00	0,00	0,00	
11.02.2.01.003	Ricerche e servizi commissionati da soggetti privati	9.600,00	0,00	0,00	9.600,00	1.200,00	9.600,00	10.800,00	0,00	0,00	0,00	0,00	0,00	0,00	0,00	0,00	0,00	6.300,00	0,00	0,00	9.600,00	
	<b>Totale categoria 11.02.2.01</b>	<b>9.600,00</b>	<b>0,00</b>	<b>0,00</b>	<b>9.600,00</b>	<b>1.200,00</b>	<b>9.600,00</b>	<b>10.800,00</b>	<b>0,00</b>	<b>0,00</b>	<b>0,00</b>	<b>0,00</b>	<b>0,00</b>	<b>0,00</b>	<b>0,00</b>	<b>0,00</b>	<b>0,00</b>	<b>6.300,00</b>	<b>0,00</b>	<b>0,00</b>	<b>9.600,00</b>	









RENDICONTO FINANZIARIO GESTIONALE ESERCIZIO 2011

Parte Entrate

Codice	Titoli / Categorie	GESTIONE DI COMPETENZA										GESTIONE DEI RISULTATI ATTIVI						GESTIONE DI CASSA				Totale del risultato netto al termine dell'esercizio			
		Previsione iniziale	Variazioni incrementi	Previsione definitiva	Risorse	Rimasti da riscuotere	Totale accreditamenti	Risorse accertate	Totale accreditamenti	Risorse accertate	Risultati a bilancio esercizio	Risorse	Rimasti da riscuotere	Totale	Verificati in meno	Provisione definitiva	Risorse	Differenze rispetto alle previsioni in più	Differenze rispetto alle previsioni in meno	Risultati in più	Risultati in meno		Differenze rispetto alle previsioni in più	Differenze rispetto alle previsioni in meno	
1	2	3	4	5	6	7	8	9	10	11	12	13	14	15	16	17	18	19	20	21	22	23	24		
11.098.1.05.002	Altri contributi delle regioni e degli enti locali	0,00	37.200,00	0,00	37.200,00	22.121,00	22.121,00	46.212,00	0,00	30.000,00	30.000,00	30.000,00	0,00	0,00	43.958,08	0,00	0,00	0,00	0,00	0,00	0,00	0,00	0,00	0,00	
	<b>Totale categoria 11.098.1.05</b>	0,00	37.200,00	0,00	37.200,00	22.121,00	22.121,00	46.212,00	0,00	30.000,00	30.000,00	30.000,00	0,00	0,00	43.958,08	0,00	0,00	0,00	0,00	0,00	0,00	0,00	0,00	0,00	
11.098.1.06	Trasferimenti da altri Enti Pubblici	0,00	0,00	0,00	0,00	0,00	0,00	0,00	0,00	0,00	0,00	0,00	0,00	0,00	0,00	0,00	0,00	0,00	0,00	0,00	0,00	0,00	0,00	0,00	
11.098.1.06.002	Altri finanziamenti degli enti del settore pubblico per iniziative dell'ente	150.000,00	36.700,00	0,00	186.700,00	104.683,00	104.683,00	104.695,00	0,00	82.053,00	0,00	0,00	0,00	0,00	69.171,06	0,00	0,00	0,00	0,00	0,00	0,00	0,00	0,00	0,00	0,00
	<b>Totale categoria 11.098.1.06</b>	150.000,00	36.700,00	0,00	186.700,00	104.683,00	104.683,00	104.695,00	0,00	82.053,00	0,00	0,00	0,00	0,00	69.171,06	0,00	0,00	0,00	0,00	0,00	0,00	0,00	0,00	0,00	0,00
11.098.2	Compensi per prestazioni di servizi tecnico-scientifici	150.000,00	138.412,68	0,00	288.412,68	246.355,68	246.355,68	289.367,68	81.500,00	82.065,00	0,00	0,00	0,00	0,00	164.044,45	0,00	0,00	0,00	0,00	0,00	0,00	0,00	0,00	0,00	0,00
11.098.2.01	Entrate per prestazioni di servizi e vendite prodotti	0,00	4.800,00	0,00	4.800,00	4.800,00	4.800,00	4.800,00	0,00	0,00	0,00	0,00	0,00	0,00	3.020,87	0,00	0,00	0,00	0,00	0,00	0,00	0,00	0,00	0,00	0,00
11.098.2.01.006	Prestazione di servizi e vendita di prodotti	0,00	95.400,00	0,00	95.400,00	70.847,35	70.847,35	95.400,00	0,00	48.000,00	0,00	0,00	0,00	0,00	83.290,29	0,00	0,00	0,00	0,00	0,00	0,00	0,00	0,00	0,00	0,00
11.098.2.01.001	Ricerche e servizi commissionati da amministrazioni pubbliche	0,00	25.103,06	0,00	25.103,06	179.438,36	179.438,36	201.184,91	0,00	87.279,36	0,00	0,00	0,00	0,00	207.043,32	0,00	0,00	0,00	0,00	0,00	0,00	0,00	0,00	0,00	0,00
11.098.2.01.002	Ricerche e servizi commissionati da organismi internazionali	170.000,00	121.197,75	0,00	291.197,75	221.012,84	221.012,84	269.184,91	0,00	135.600,36	0,00	0,00	0,00	0,00	307.934,96	0,00	0,00	0,00	0,00	0,00	0,00	0,00	0,00	0,00	0,00
11.098.2.01.003	Ricerche e servizi commissionati da soggetti privati	0,00	0,00	0,00	0,00	0,00	0,00	0,00	0,00	0,00	0,00	0,00	0,00	0,00	0,00	0,00	0,00	0,00	0,00	0,00	0,00	0,00	0,00	0,00	0,00
	<b>Totale categoria 11.098.2.01</b>	170.000,00	246.900,81	0,00	416.900,81	299.887,71	299.887,71	396.465,97	0,00	135.600,36	0,00	0,00	0,00	0,00	307.934,96	0,00	0,00	0,00	0,00	0,00	0,00	0,00	0,00	0,00	0,00
	<b>Totale Titolo I</b>	170.000,00	246.900,81	0,00	416.900,81	299.887,71	299.887,71	396.465,97	0,00	135.600,36	0,00	0,00	0,00	0,00	307.934,96	0,00	0,00	0,00	0,00	0,00	0,00	0,00	0,00	0,00	0,00
11.098.3	Entrate diverse	0,00	657,27	0,00	657,27	657,27	657,27	657,27	0,00	0,00	0,00	0,00	0,00	0,00	657,27	0,00	0,00	0,00	0,00	0,00	0,00	0,00	0,00	0,00	0,00
11.098.3.02	Altre entrate	0,00	657,27	0,00	657,27	657,27	657,27	657,27	0,00	0,00	0,00	0,00	0,00	0,00	657,27	0,00	0,00	0,00	0,00	0,00	0,00	0,00	0,00	0,00	0,00
11.098.3.02.003	Recuperi e rimborsi diretti	0,00	657,27	0,00	657,27	657,27	657,27	657,27	0,00	0,00	0,00	0,00	0,00	0,00	657,27	0,00	0,00	0,00	0,00	0,00	0,00	0,00	0,00	0,00	0,00
	<b>Totale categoria 11.098.3.02</b>	0,00	657,27	0,00	657,27	657,27	657,27	657,27	0,00	0,00	0,00	0,00	0,00	0,00	657,27	0,00	0,00	0,00	0,00	0,00	0,00	0,00	0,00	0,00	0,00
	<b>Totale Titolo II</b>	0,00	657,27	0,00	657,27	657,27	657,27	657,27	0,00	0,00	0,00	0,00	0,00	0,00	657,27	0,00	0,00	0,00	0,00	0,00	0,00	0,00	0,00	0,00	0,00
11.101	Tecnologie della costruzione	320.000,00	386.570,76	22.012,84	728.583,60	548.401,72	548.401,72	684.579,92	130.111,20	165.946,11	0,00	0,00	0,00	0,00	472.090,96	0,00	0,00	0,00	0,00	0,00	0,00	0,00	0,00	0,00	0,00
11.101.2	Compensi per prestazioni di servizi tecnico-scientifici	0,00	0,00	0,00	0,00	0,00	0,00	0,00	0,00	0,00	0,00	0,00	0,00	0,00	0,00	0,00	0,00	0,00	0,00	0,00	0,00	0,00	0,00	0,00	0,00
11.101.2.01	Entrate per prestazioni di servizi e vendite prodotti	0,00	0,00	0,00	0,00	0,00	0,00	0,00	0,00	0,00	0,00	0,00	0,00	0,00	0,00	0,00	0,00	0,00	0,00	0,00	0,00	0,00	0,00	0,00	0,00
11.101.2.01.001	Ricerche e servizi commissionati da amministrazioni pubbliche	230.000,00	80.000,00	0,00	310.000,00	80.000,00	80.000,00	310.000,00	0,00	108.000,00	0,00	0,00	0,00	0,00	242.784,80	0,00	0,00	0,00	0,00	0,00	0,00	0,00	0,00	0,00	0,00
	<b>Totale categoria 11.101.2.01</b>	230.000,00	80.000,00	0,00	310.000,00	80.000,00	80.000,00	310.000,00	0,00	108.000,00	0,00	0,00	0,00	0,00	242.784,80	0,00	0,00	0,00	0,00	0,00	0,00	0,00	0,00	0,00	0,00
	<b>Totale Titolo II</b>	230.000,00	80.000,00	0,00	310.000,00	80.000,00	80.000,00	310.000,00	0,00	108.000,00	0,00	0,00	0,00	0,00	242.784,80	0,00	0,00	0,00	0,00	0,00	0,00	0,00	0,00	0,00	0,00
11.106	VALORIZZAZIONE DEL LEGNO E DELLE SPECIE ARBOROREE	230.000,00	80.000,00	0,00	310.000,00	80.000,00	80.000,00	310.000,00	0,00	108.000,00	0,00	0,00	0,00	0,00	242.784,80	0,00	0,00	0,00	0,00	0,00	0,00	0,00	0,00	0,00	0,00
11.106.1	Trasferimenti	0,00	5.891,59	0,00	5.891,59	5.891,59	5.891,59	5.891,59	0,00	5.891,59	0,00	0,00	0,00	0,00	4.415,06	0,00	0,00	0,00	0,00	0,00	0,00	0,00	0,00	0,00	0,00
11.106.1.04	Trasferimenti da UE	0,00	5.891,59	0,00	5.891,59	5.891,59	5.891,59	5.891,59	0,00	5.891,59	0,00	0,00	0,00	0,00	4.415,06	0,00	0,00	0,00	0,00	0,00	0,00	0,00	0,00	0,00	0,00
11.106.1.04.004	Finanziamenti alle iniziative U.E.	0,00	5.891,59	0,00	5.891,59	5.891,59	5.891,59	5.891,59	0,00	5.891,59	0,00	0,00	0,00	0,00	4.415,06	0,00	0,00	0,00	0,00	0,00	0,00	0,00	0,00	0,00	0,00
	<b>Totale categoria 11.106.1.04</b>	0,00	5.891,59	0,00	5.891,59	5.891,59	5.891,59	5.891,59	0,00	5.891,59	0,00	0,00	0,00	0,00	4.415,06	0,00	0,00	0,00	0,00	0,00	0,00	0,00	0,00	0,00	0,00
11.106.1.05	Trasferimenti da Regioni ed enti locali	0,00	0,00	0,00	0,00	0,00	0,00	0,00	0,00	0,00	0,00	0,00	0,00	0,00	0,00	0,00	0,00	0,00	0,00	0,00	0,00	0,00	0,00	0,00	0,00
11.106.1.05.004	Finanziamenti degli enti locali per iniziative progettuali	0,00	0,00	0,00	0,00	0,00	0,00	0,00	0,00	0,00	0,00	0,00	0,00	0,00	0,00	0,00	0,00	0,00	0,00	0,00	0,00	0,00	0,00	0,00	0,00
	<b>Totale categoria 11.106.1.05</b>	0,00	0,00	0,00	0,00	0,00	0,00	0,00	0,00	0,00	0,00	0,00	0,00	0,00	0,00	0,00	0,00	0,00	0,00	0,00	0,00	0,00	0,00	0,00	0,00
11.106.1.07	Trasferimenti da soggetti privati	0,00	0,00	0,00	0,00	0,00	0,00	0,00	0,00	0,00	0,00	0,00	0,00	0,00	0,00	0,00	0,00	0,00	0,00	0,00	0,00	0,00	0,00	0,00	0,00
11.106.1.07.003	Altri finanziamenti di soggetti privati per iniziative dell'ente	0,00	0,00	0,00	0,00	0,00	0,00	0,00	0,00	0,00	0,00	0,00	0,00	0,00	0,00	0,00	0,00	0,00	0,00	0,00	0,00	0,00	0,00	0,00	0,00
	<b>Totale categoria 11.106.1.07</b>	0,00	0,00	0,00	0,00	0,00	0,00	0,00	0,00	0,00	0,00	0,00	0,00	0,00	0,00	0,00	0,00	0,00	0,00	0,00	0,00	0,00	0,00	0,00	0,00
	<b>Totale Titolo I</b>	0,00	5.891,59	0,00	5.891,59	5.891,59	5.891,59	5.891,59	0,00	5.891,59	0,00	0,00	0,00	0,00	4.415,06	0,00	0,00	0,00	0,00	0,00	0,00	0,00	0,00	0,00	0,00
11.106.2	Compensi per prestazioni di servizi tecnico-scientifici	0,00	0,00	0,00	0,00	0,00	0,00	0,00	0,00	0,00	0,00	0,00	0,00	0,00	0,00	0,00	0,00	0,00	0,00	0,00	0,00	0,00	0,00	0,00	0,00





RENDICONTO FINANZIARIO GESTIONALE ESERCIZIO 2011  
Parte Entrate

Codice	Titolo / CATEGORIE	GESTIONE DI COMPETENZA										GESTIONE DEI RISULTATI ATTIVI					GESTIONE DI CASSA			Totale del risultato netto al termine dell'esercizio
		Previsione iniziale	Variazioni incrementi	Previsione definitiva	Risorse	Summe accertate	Totale accertamenti	Risorse da riscuotere	Differenze rispetto alle previsioni in meno	9 = (4+7)	10	Risorse da riscuotere	Totale	Verificazioni in più	15 = (10+13)	16	Previsione definitiva	Risorse	Differenze rispetto alle previsioni in più	
1	2	3	4 = (1+2+3)	5	6	7 = (5+6)	8 = (7+4)	9 = (4+7)	10	11	12	13 = (11+12)	14 = (13+10)	15 = (10+13)	16	17 = (5+11)	18 = (17+16)	19 = (16+17)	20 = (6+12)	
11.062.01	Entrate per prestazioni di servizi e vendite prodotti	0,00	62.940,59	0,00	62.940,59	39.482,63	0,00	0,00	1.147,40	887,64	297,76	1.147,40	0,00	0,00	37.232,90	24.345,60	0,00	12.878,30	39.742,29	
11.062.01.006	Prestazione di servizi e vendite di prodotti	0,00	62.940,59	0,00	62.940,59	39.482,63	0,00	0,00	1.147,40	887,64	297,76	1.147,40	0,00	0,00	37.232,90	24.345,60	0,00	12.878,30	39.742,29	
11.062.01.001	Ricerche e servizi commissionati da amministrazioni pubbliche	50.352,00	0,00	50.352,00	50.352,00	0,00	0,00	0,00	107.040,00	107.040,00	0,00	107.040,00	0,00	0,00	91.417,14	157.392,00	65.973,81	0,00	0,00	
11.062.01.003	Ricerche e servizi commissionati da soggetti privati	0,00	18.150,00	0,00	18.150,00	18.150,00	0,00	0,00	0,00	0,00	0,00	0,00	0,00	0,00	18.501,97	18.500,00	7.668,03	0,00	0,00	
	<b>Totale categoria 11.062.01</b>	<b>50.352,00</b>	<b>81.090,59</b>	<b>0,00</b>	<b>131.442,59</b>	<b>57.632,63</b>	<b>0,00</b>	<b>0,00</b>	<b>108.187,40</b>	<b>107.527,64</b>	<b>297,76</b>	<b>108.187,40</b>	<b>0,00</b>	<b>0,00</b>	<b>130.183,06</b>	<b>199.897,60</b>	<b>73.582,84</b>	<b>0,00</b>	<b>39.742,29</b>	
	<b>Totale Titolo II</b>	<b>50.352,00</b>	<b>81.090,59</b>	<b>0,00</b>	<b>131.442,59</b>	<b>57.632,63</b>	<b>0,00</b>	<b>0,00</b>	<b>108.187,40</b>	<b>107.527,64</b>	<b>297,76</b>	<b>108.187,40</b>	<b>0,00</b>	<b>0,00</b>	<b>130.183,06</b>	<b>199.897,60</b>	<b>73.582,84</b>	<b>0,00</b>	<b>39.742,29</b>	
	<b>Totale Cd.R. 106</b>	<b>50.352,00</b>	<b>86.982,18</b>	<b>0,00</b>	<b>137.334,18</b>	<b>57.851,45</b>	<b>0,00</b>	<b>0,00</b>	<b>126.037,40</b>	<b>115.636,79</b>	<b>11.000,61</b>	<b>126.037,40</b>	<b>0,00</b>	<b>0,00</b>	<b>135.735,00</b>	<b>213.488,34</b>	<b>75.848,59</b>	<b>17.752,15</b>	<b>50.483,24</b>	
11.511	DIPARTIMENTO PATRIMONIO CULTURALE																			
11.511.1	Trasferimenti																			
11.511.1.04	Trasferimenti UE	139.170,00	20.144,58	0,00	159.314,58	0,00	0,00	0,00	0,00	0,00	0,00	0,00	0,00	0,00	104.400,02	159.314,58	34.914,56	0,00	0,00	
11.511.1.04.002	Finanziamenti da altre iniziative U.E.	0,00	0,00	0,00	0,00	0,00	0,00	0,00	0,00	0,00	0,00	0,00	0,00	0,00	104.400,02	159.314,58	34.914,56	0,00	0,00	
11.511.1.04.004	Finanziamenti Programma Quadro Ricerca U.E.	139.170,00	20.144,58	0,00	159.314,58	0,00	0,00	0,00	0,00	0,00	0,00	0,00	0,00	0,00	104.400,02	159.314,58	34.914,56	0,00	0,00	
	<b>Totale categoria 11.511.04</b>	<b>139.170,00</b>	<b>20.144,58</b>	<b>0,00</b>	<b>159.314,58</b>	<b>0,00</b>	<b>0,00</b>	<b>0,00</b>	<b>0,00</b>	<b>0,00</b>	<b>0,00</b>	<b>0,00</b>	<b>0,00</b>	<b>0,00</b>	<b>104.400,02</b>	<b>159.314,58</b>	<b>34.914,56</b>	<b>0,00</b>	<b>0,00</b>	
11.511.05	Trasferimenti Regioni ed Enti locali																			
11.511.05.002	Altri contributi delle regioni e degli enti locali	37.704,00	0,00	37.704,00	3.500,00	0,00	0,00	0,00	0,00	0,00	0,00	0,00	0,00	0,00	2.018,75	3.500,00	1.481,25	0,00	0,00	
	<b>Totale categoria 11.511.05</b>	<b>37.704,00</b>	<b>0,00</b>	<b>37.704,00</b>	<b>3.500,00</b>	<b>0,00</b>	<b>0,00</b>	<b>0,00</b>	<b>0,00</b>	<b>0,00</b>	<b>0,00</b>	<b>0,00</b>	<b>0,00</b>	<b>0,00</b>	<b>2.018,75</b>	<b>3.500,00</b>	<b>1.481,25</b>	<b>0,00</b>	<b>0,00</b>	
	<b>Totale Titolo I</b>	<b>158.874,00</b>	<b>20.144,58</b>	<b>0,00</b>	<b>179.018,58</b>	<b>142.814,58</b>	<b>0,00</b>	<b>0,00</b>	<b>126.037,40</b>	<b>120.836,00</b>	<b>12.018,86</b>	<b>126.037,40</b>	<b>0,00</b>	<b>0,00</b>	<b>115.425,20</b>	<b>142.814,58</b>	<b>36.395,81</b>	<b>9.006,73</b>	<b>12.018,86</b>	
11.511.2	Compensi per prestazioni di servizi tecnico-scientifici																			
11.511.2.01	Entrate per prestazioni di servizi e vendite prodotti	0,00	17.884,30	0,00	17.884,30	5.961,60	0,00	0,00	0,00	0,00	0,00	0,00	0,00	0,00	10.387,94	5.961,60	0,00	4.426,34	11.923,20	
11.511.2.01.003	Ricerche e servizi commissionati da soggetti privati	0,00	17.884,30	0,00	17.884,30	5.961,60	0,00	0,00	0,00	0,00	0,00	0,00	0,00	0,00	10.387,94	5.961,60	0,00	4.426,34	11.923,20	
	<b>Totale categoria 11.511.2.01</b>	<b>0,00</b>	<b>17.884,30</b>	<b>0,00</b>	<b>17.884,30</b>	<b>5.961,60</b>	<b>0,00</b>	<b>0,00</b>	<b>0,00</b>	<b>0,00</b>	<b>0,00</b>	<b>0,00</b>	<b>0,00</b>	<b>0,00</b>	<b>10.387,94</b>	<b>5.961,60</b>	<b>0,00</b>	<b>4.426,34</b>	<b>11.923,20</b>	
11.511.3	Entrate diverse																			
11.511.3.02	Altre entrate	0,00	1.300,00	0,00	1.300,00	0,00	0,00	0,00	0,00	0,00	0,00	0,00	0,00	0,00	85,28	1.300,00	1.214,72	0,00	0,00	
11.511.3.02.003	Risparmi e rimborsi diversi	0,00	1.300,00	0,00	1.300,00	0,00	0,00	0,00	0,00	0,00	0,00	0,00	0,00	0,00	85,28	1.300,00	1.214,72	0,00	0,00	
	<b>Totale categoria 11.511.3.02</b>	<b>0,00</b>	<b>1.300,00</b>	<b>0,00</b>	<b>1.300,00</b>	<b>0,00</b>	<b>0,00</b>	<b>0,00</b>	<b>0,00</b>	<b>0,00</b>	<b>0,00</b>	<b>0,00</b>	<b>0,00</b>	<b>0,00</b>	<b>85,28</b>	<b>1.300,00</b>	<b>1.214,72</b>	<b>0,00</b>	<b>0,00</b>	
	<b>Totale Titolo III</b>	<b>0,00</b>	<b>1.300,00</b>	<b>0,00</b>	<b>1.300,00</b>	<b>0,00</b>	<b>0,00</b>	<b>0,00</b>	<b>0,00</b>	<b>0,00</b>	<b>0,00</b>	<b>0,00</b>	<b>0,00</b>	<b>0,00</b>	<b>85,28</b>	<b>1.300,00</b>	<b>1.214,72</b>	<b>0,00</b>	<b>0,00</b>	
	<b>Totale Cd.R. 511</b>	<b>158.874,00</b>	<b>39.329,38</b>	<b>0,00</b>	<b>198.203,38</b>	<b>161.996,38</b>	<b>0,00</b>	<b>0,00</b>	<b>126.037,40</b>	<b>120.836,00</b>	<b>12.018,86</b>	<b>126.037,40</b>	<b>0,00</b>	<b>0,00</b>	<b>125.898,72</b>	<b>150.076,18</b>	<b>37.610,53</b>	<b>13.433,07</b>	<b>23.942,06</b>	
	<b>Totale 11 - PATRIMONIO CULTURALE</b>	<b>1.707.121,59</b>	<b>214.849,937</b>	<b>190.600,12</b>	<b>3.664.981,34</b>	<b>2.732.426,02</b>	<b>0,00</b>	<b>0,00</b>	<b>912.920,02</b>	<b>825.549,48</b>	<b>3.857.975,50</b>	<b>1.239.173,46</b>	<b>0,00</b>	<b>12,40</b>	<b>2.977.700,01</b>	<b>3.645.346,04</b>	<b>1.116.591,46</b>	<b>448.935,43</b>	<b>1.201.862,92</b>	
12	RICERCA SPONTANEA A TEMA LIBERO																			
12.010	BIOLOGIA AGRO-AMBIENTALE E FORESTALE																			
12.010.1	Trasferimenti																			
12.010.1.05	Trasferimenti da Regioni ed Enti locali	0,00	0,00	0,00	0,00	0,00	0,00	0,00	0,00	0,00	0,00	0,00	0,00	0,00	5.841,42	5.841,42	0,00	0,00	0,00	
12.010.1.05.002	Altri contributi delle regioni e degli enti locali	0,00	0,00	0,00	0,00	0,00	0,00	0,00	0,00	0,00	0,00	0,00	0,00	0,00	5.841,42	5.841,42	0,00	0,00	0,00	
	<b>Totale categoria 12.010.1.05</b>	<b>0,00</b>	<b>0,00</b>	<b>0,00</b>	<b>0,00</b>	<b>0,00</b>	<b>0,00</b>	<b>0,00</b>	<b>0,00</b>	<b>0,00</b>	<b>0,00</b>	<b>0,00</b>	<b>0,00</b>	<b>0,00</b>	<b>5.841,42</b>	<b>5.841,42</b>	<b>0,00</b>	<b>0,00</b>	<b>0,00</b>	
	<b>Totale Titolo I</b>	<b>0,00</b>	<b>0,00</b>	<b>0,00</b>	<b>0,00</b>	<b>0,00</b>	<b>0,00</b>	<b>0,00</b>	<b>0,00</b>	<b>0,00</b>	<b>0,00</b>	<b>0,00</b>	<b>0,00</b>	<b>0,00</b>	<b>5.841,42</b>	<b>5.841,42</b>	<b>0,00</b>	<b>0,00</b>	<b>0,00</b>	
	<b>Totale Cd.R. 010</b>	<b>0,00</b>	<b>0,00</b>	<b>0,00</b>	<b>0,00</b>	<b>0,00</b>	<b>0,00</b>	<b>0,00</b>	<b>0,00</b>	<b>0,00</b>	<b>0,00</b>	<b>0,00</b>	<b>0,00</b>	<b>0,00</b>	<b>5.841,42</b>	<b>5.841,42</b>	<b>0,00</b>	<b>0,00</b>	<b>0,00</b>	
12.012	BIBLIOTECA ELETTRONICA GENETICO DELL'AMBIENTE																			
12.012.1	Trasferimenti																			
12.012.1.05	Trasferimenti da Regioni ed Enti locali	0,00	0,00	0,00	0,00	0,00	0,00	0,00	0,00	0,00	0,00	0,00	0,00	0,00	5.841,42	5.841,42	0,00	0,00	0,00	
	<b>Totale categoria 12.012.1.05</b>	<b>0,00</b>	<b>0,00</b>	<b>0,00</b>	<b>0,00</b>	<b>0,00</b>	<b>0,00</b>	<b>0,00</b>	<b>0,00</b>	<b>0,00</b>	<b>0,00</b>	<b>0,00</b>	<b>0,00</b>	<b>0,00</b>	<b>5.841,42</b>	<b>5.841,42</b>	<b>0,00</b>	<b>0,00</b>	<b>0,00</b>	
	<b>Totale Titolo I</b>	<b>0,00</b>	<b>0,00</b>	<b>0,00</b>	<b>0,00</b>	<b>0,00</b>	<b>0,00</b>	<b>0,00</b>	<b>0,00</b>	<b>0,00</b>	<b>0,00</b>	<b>0,00</b>	<b>0,00</b>	<b>0,00</b>	<b>5.841,42</b>	<b>5.841,42</b>	<b>0,00</b>	<b>0,00</b>	<b>0,00</b>	



RENDICONTO FINANZIARIO GESTIONALE ESERCIZIO 2011  
Parte Entrate



Codice	Titoli / Categorie	GESTIONE DI COMPETENZA										GESTIONE DEI RISORSE ATTIVE						GESTIONE DI CASSA				Totale del bilancio al termine dell'esercizio			
		Previsione iniziale	Variazioni in diminuzione	Previsione definitiva	Risorse	Summe accertate	Totale accertamenti	Differenza rispetto alle previsioni in più	9 = (4-7)	Risultato a bilancio esercizio	Risorse	Risorse da riscuotere	Totale	Variazioni in più	15 = (10-13)	16	Previsione definitiva	Risorse	Differenza rispetto alle previsioni in più	17 = (5+11)	18 = (17-16)		19 = (16-17)	20 = (6+12)	
12.072.1.05.001	Finanziamenti alle Regioni per attività P.O.R. e per altre iniziative programmate	0,00	0,00	0,00	0,00	0,00	0,00	0,00	0,00	0,00	0,00	0,00	0,00	0,00	0,00	0,00	0,00	0,00	0,00	0,00	0,00	6.499,25	6.500,00	6.500,00	
	Totale categoria 12.072.1.05	0,00	0,00	0,00	0,00	0,00	0,00	0,00	0,00	0,00	0,00	0,00	0,00	0,00	0,00	0,00	0,00	0,00	0,00	0,00	0,00	6.499,25	6.500,00	6.500,00	
	Totale Titolo I	0,00	0,00	0,00	0,00	0,00	0,00	0,00	0,00	0,00	0,00	0,00	0,00	0,00	0,00	0,00	0,00	0,00	0,00	0,00	0,00	6.499,25	6.500,00	6.500,00	
	Totale C.A.R. 072	0,00	0,00	0,00	0,00	0,00	0,00	0,00	0,00	0,00	0,00	0,00	0,00	0,00	0,00	0,00	0,00	0,00	0,00	0,00	0,00	6.499,25	6.500,00	6.500,00	
12.097	TECNOLOGIA DELLE MEMBRANE																								
12.097.1	Trasferimenti																								
12.097.1.04	Trasferimenti da UE	0,00	0,00	0,00	0,00	0,00	0,00	0,00	0,00	0,00	0,00	0,00	0,00	0,00	0,00	0,00	0,00	0,00	0,00	0,00	0,00	0,00	0,00	0,00	
12.097.1.04.002	Finanziamenti da Programma Quadro Ricerca U.E.	15.000,00	0,00	15.000,00	0,00	15.000,00	0,00	15.000,00	0,00	15.000,00	0,00	0,00	0,00	0,00	0,00	0,00	0,00	0,00	0,00	0,00	0,00	0,00	0,00	0,00	
	Totale categoria 12.097.1.04	15.000,00	0,00	15.000,00	0,00	15.000,00	0,00	15.000,00	0,00	15.000,00	0,00	0,00	0,00	0,00	0,00	0,00	0,00	0,00	0,00	0,00	0,00	0,00	0,00	0,00	
	Totale Titolo I	15.000,00	0,00	15.000,00	0,00	15.000,00	0,00	15.000,00	0,00	15.000,00	0,00	0,00	0,00	0,00	0,00	0,00	0,00	0,00	0,00	0,00	0,00	0,00	0,00	0,00	
	Totale C.A.R. 097	15.000,00	0,00	15.000,00	0,00	15.000,00	0,00	15.000,00	0,00	15.000,00	0,00	0,00	0,00	0,00	0,00	0,00	0,00	0,00	0,00	0,00	0,00	0,00	0,00	0,00	
12.107	VIROLOGIA VEGETALE																								
12.107.1	Trasferimenti																								
12.107.1.04	Trasferimenti da UE	0,00	40.863,89	40.863,89	16.343,20	24.520,69	40.863,89	0,00	40.863,89	0,00	0,00	0,00	0,00	0,00	0,00	0,00	0,00	0,00	0,00	0,00	0,00	0,00	0,00	0,00	
12.107.1.04.002	Finanziamenti da Programma Quadro Ricerca U.E.	0,00	40.863,89	40.863,89	16.343,20	24.520,69	40.863,89	0,00	40.863,89	0,00	0,00	0,00	0,00	0,00	0,00	0,00	0,00	0,00	0,00	0,00	0,00	0,00	0,00	0,00	
	Totale categoria 12.107.1.04	0,00	40.863,89	40.863,89	16.343,20	24.520,69	40.863,89	0,00	40.863,89	0,00	0,00	0,00	0,00	0,00	0,00	0,00	0,00	0,00	0,00	0,00	0,00	0,00	0,00	0,00	
	Totale Titolo I	0,00	40.863,89	40.863,89	16.343,20	24.520,69	40.863,89	0,00	40.863,89	0,00	0,00	0,00	0,00	0,00	0,00	0,00	0,00	0,00	0,00	0,00	0,00	0,00	0,00	0,00	
	Totale C.A.R. 107	0,00	40.863,89	40.863,89	16.343,20	24.520,69	40.863,89	0,00	40.863,89	0,00	0,00	0,00	0,00	0,00	0,00	0,00	0,00	0,00	0,00	0,00	0,00	0,00	0,00	0,00	
12.107.1.04.002	Finanziamenti da Programma Quadro Ricerca U.E.	0,00	40.863,89	40.863,89	16.343,20	24.520,69	40.863,89	0,00	40.863,89	0,00	0,00	0,00	0,00	0,00	0,00	0,00	0,00	0,00	0,00	0,00	0,00	0,00	0,00	0,00	
	Totale categoria 12.107.1.04	0,00	40.863,89	40.863,89	16.343,20	24.520,69	40.863,89	0,00	40.863,89	0,00	0,00	0,00	0,00	0,00	0,00	0,00	0,00	0,00	0,00	0,00	0,00	0,00	0,00	0,00	
	Totale Titolo I	0,00	40.863,89	40.863,89	16.343,20	24.520,69	40.863,89	0,00	40.863,89	0,00	0,00	0,00	0,00	0,00	0,00	0,00	0,00	0,00	0,00	0,00	0,00	0,00	0,00	0,00	
	Totale C.A.R. 107	0,00	40.863,89	40.863,89	16.343,20	24.520,69	40.863,89	0,00	40.863,89	0,00	0,00	0,00	0,00	0,00	0,00	0,00	0,00	0,00	0,00	0,00	0,00	0,00	0,00	0,00	
12.107.1.04.002	Finanziamenti da Programma Quadro Ricerca U.E.	0,00	40.863,89	40.863,89	16.343,20	24.520,69	40.863,89	0,00	40.863,89	0,00	0,00	0,00	0,00	0,00	0,00	0,00	0,00	0,00	0,00	0,00	0,00	0,00	0,00	0,00	
	Totale categoria 12.107.1.04	0,00	40.863,89	40.863,89	16.343,20	24.520,69	40.863,89	0,00	40.863,89	0,00	0,00	0,00	0,00	0,00	0,00	0,00	0,00	0,00	0,00	0,00	0,00	0,00	0,00	0,00	
	Totale Titolo I	0,00	40.863,89	40.863,89	16.343,20	24.520,69	40.863,89	0,00	40.863,89	0,00	0,00	0,00	0,00	0,00	0,00	0,00	0,00	0,00	0,00	0,00	0,00	0,00	0,00	0,00	
	Totale C.A.R. 107	0,00	40.863,89	40.863,89	16.343,20	24.520,69	40.863,89	0,00	40.863,89	0,00	0,00	0,00	0,00	0,00	0,00	0,00	0,00	0,00	0,00	0,00	0,00	0,00	0,00	0,00	
12.107.1.04.002	Finanziamenti da Programma Quadro Ricerca U.E.	0,00	40.863,89	40.863,89	16.343,20	24.520,69	40.863,89	0,00	40.863,89	0,00	0,00	0,00	0,00	0,00	0,00	0,00	0,00	0,00	0,00	0,00	0,00	0,00	0,00	0,00	
	Totale categoria 12.107.1.04	0,00	40.863,89	40.863,89	16.343,20	24.520,69	40.863,89	0,00	40.863,89	0,00	0,00	0,00	0,00	0,00	0,00	0,00	0,00	0,00	0,00	0,00	0,00	0,00	0,00	0,00	
	Totale Titolo I	0,00	40.863,89	40.863,89	16.343,20	24.520,69	40.863,89	0,00	40.863,89	0,00	0,00	0,00	0,00	0,00	0,00	0,00	0,00	0,00	0,00	0,00	0,00	0,00	0,00	0,00	
	Totale C.A.R. 107	0,00	40.863,89	40.863,89	16.343,20	24.520,69	40.863,89	0,00	40.863,89	0,00	0,00	0,00	0,00	0,00	0,00	0,00	0,00	0,00	0,00	0,00	0,00	0,00	0,00	0,00	
12.107.1.04.002	Finanziamenti da Programma Quadro Ricerca U.E.	0,00	40.863,89	40.863,89	16.343,20	24.520,69	40.863,89	0,00	40.863,89	0,00	0,00	0,00	0,00	0,00	0,00	0,00	0,00	0,00	0,00	0,00	0,00	0,00	0,00	0,00	
	Totale categoria 12.107.1.04	0,00	40.863,89	40.863,89	16.343,20	24.520,69	40.863,89	0,00	40.863,89	0,00	0,00	0,00	0,00	0,00	0,00	0,00	0,00	0,00	0,00	0,00	0,00	0,00	0,00	0,00	
	Totale Titolo I	0,00	40.863,89	40.863,89	16.343,20	24.520,69	40.863,89	0,00	40.863,89	0,00	0,00	0,00	0,00	0,00	0,00	0,00	0,00	0,00	0,00	0,00	0,00	0,00	0,00	0,00	
	Totale C.A.R. 107	0,00	40.863,89	40.863,89	16.343,20	24.520,69	40.863,89	0,00	40.863,89	0,00	0,00	0,00	0,00	0,00	0,00	0,00	0,00	0,00	0,00	0,00	0,00	0,00	0,00	0,00	
12.107.1.04.002	Finanziamenti da Programma Quadro Ricerca U.E.	0,00	40.863,89	40.863,89	16.343,20	24.520,69	40.863,89	0,00	40.863,89	0,00	0,00	0,00	0,00	0,00	0,00	0,00	0,00	0,00	0,00	0,00	0,00	0,00	0,00	0,00	
	Totale categoria 12.107.1.04	0,00	40.863,89	40.863,89	16.343,20	24.520,69	40.863,89	0,00	40.863,89	0,00	0,00	0,00	0,00	0,00	0,00	0,00	0,00	0,00	0,00	0,00	0,00	0,00	0,00	0,00	
	Totale Titolo I	0,00	40.863,89	40.863,89	16.343,20	24.520,69	40.863,89	0,00	40.863,89	0,00	0,00	0,00	0,00	0,00	0,00	0,00	0,00	0,00	0,00	0,00	0,00	0,00	0,00	0,00	
	Totale C.A.R. 107	0,00	40.863,89	40.863,89	16.343,20	24.520,69	40.863,89	0,00	40.863,89	0,00	0,00	0,00	0,00	0,00	0,00	0,00	0,00	0,00	0,00	0,00	0,00	0,00	0,00	0,00	
12.107.1.04.002	Finanziamenti da Programma Quadro Ricerca U.E.	0,00	40.863,89	40.863,89	16.343,20	24.520,69	40.863,89	0,00	40.863,89	0,00	0,00	0,00	0,00	0,00	0,00	0,00	0,00	0,00	0,00	0,00	0,00	0,00	0,00	0,00	
	Totale categoria 12.107.1.04	0,00	40.863,89	40.863,89	16.343,20	24.520,69	40.863,89	0,00	40.863,89	0,00	0,00	0,00	0,00	0,00	0,00	0,00	0,00	0,00	0,00	0,00	0,00	0,00	0,00	0,00	
	Totale Titolo I	0,00	40.863,89	40.863,89	16.343,20	24.520,69	40.863,89	0,00	40.863,89	0,00	0,00	0,00	0,00	0,00	0,00	0,00	0,00	0,00	0,00	0,00	0,00	0,00	0,00	0,00	
	Totale C.A.R. 107	0,00	40.863,89	40.863,89	16.343,20	24.520,69	40.863,89	0,00	40.863,89	0,00	0,00	0,00	0,00	0,00	0,00	0,00	0,00	0,00	0,00	0,00	0,00	0,00	0,00	0,00	
12.107.1.04.002	Finanziamenti da Programma Quadro Ricerca U.E.	0,00	40.863,89	40.863,89	16.343,20																				











RENDICONTO FINANZIARIO GESTIONALE ESERCIZIO 2011

Parte Entrate

Codice	Denominazione	GESTIONE DI COMPETENZA										GESTIONE DEI RESIDUI ATTIVI						GESTIONE DI CASSA				Totale del bilancio al termine dell'esercizio
		Previdenti			Somme accertate			Differenze rispetto alle previsioni				Riscossioni	Variazioni		Previdenze definitive	Riscossioni	Differenze rispetto alle previsioni		in meno			
		1	2	3	4	5	6	7	8	9	10		11	12			13	14		15	16	
		1	2	3	4	5	6	7	8	9	10	11	12	13	14	15	16	17	18	19	20	
13.000.405.301	Totale categoria 13.000.405.301	0,00	0,00	0,00	0,00	0,00	0,00	0,00	0,00	0,00	1.471.371,99	0,00	1.471.371,99	0,00	0,00	0,00	361.670,42	0,00	0,00	361.670,42	0,00	1.471.371,99
13.000.405.302	Totale categoria 13.000.405.302	0,00	0,00	0,00	0,00	0,00	0,00	0,00	0,00	0,00	10.160.000,00	0,00	10.160.000,00	0,00	0,00	0,00	1.982.284,13	0,00	0,00	1.982.284,13	0,00	10.160.000,00
13.000.405.303	Totale categoria 13.000.405.303	0,00	0,00	0,00	0,00	0,00	0,00	0,00	0,00	0,00	10.160.000,00	0,00	10.160.000,00	0,00	0,00	0,00	1.982.284,13	0,00	0,00	1.982.284,13	0,00	10.160.000,00
13.000.405.304	Totale categoria 13.000.405.304	0,00	0,00	0,00	0,00	0,00	0,00	0,00	0,00	0,00	11.631.371,99	0,00	11.631.371,99	0,00	0,00	0,00	2.283.954,55	0,00	0,00	2.283.954,55	0,00	11.631.371,99
13.000.405.305	Totale categoria 13.000.405.305	0,00	0,00	0,00	0,00	0,00	0,00	0,00	0,00	0,00	24.955,00	0,00	24.955,00	0,00	0,00	0,00	178.801,55	0,00	0,00	178.801,55	0,00	24.955,00
13.000.405.306	Totale categoria 13.000.405.306	0,00	0,00	0,00	0,00	0,00	0,00	0,00	0,00	0,00	24.955,00	0,00	24.955,00	0,00	0,00	0,00	178.801,55	0,00	0,00	178.801,55	0,00	24.955,00
13.000.405.307	Totale categoria 13.000.405.307	0,00	0,00	0,00	0,00	0,00	0,00	0,00	0,00	0,00	0,00	0,00	0,00	0,00	0,00	0,00	671,65	0,00	0,00	671,65	0,00	0,00
13.000.405.308	Totale categoria 13.000.405.308	0,00	0,00	0,00	0,00	0,00	0,00	0,00	0,00	0,00	0,00	0,00	0,00	0,00	0,00	0,00	2.462,84	0,00	0,00	2.462,84	0,00	0,00
13.000.405.309	Totale categoria 13.000.405.309	0,00	0,00	0,00	0,00	0,00	0,00	0,00	0,00	0,00	0,00	0,00	0,00	0,00	0,00	0,00	826,54	0,00	0,00	826,54	0,00	0,00
13.000.405.310	Totale categoria 13.000.405.310	0,00	0,00	0,00	0,00	0,00	0,00	0,00	0,00	0,00	171.923,31	0,00	171.923,31	0,00	0,00	0,00	178.287,31	0,00	0,00	178.287,31	0,00	171.923,31
13.000.405.311	Totale categoria 13.000.405.311	0,00	0,00	0,00	0,00	0,00	0,00	0,00	0,00	0,00	14.000.000,00	0,00	14.000.000,00	0,00	0,00	0,00	196.300,00	0,00	0,00	196.300,00	0,00	14.000.000,00
13.000.405.312	Totale categoria 13.000.405.312	0,00	0,00	0,00	0,00	0,00	0,00	0,00	0,00	0,00	14.000.000,00	0,00	14.000.000,00	0,00	0,00	0,00	196.300,00	0,00	0,00	196.300,00	0,00	14.000.000,00
13.000.405.313	Totale categoria 13.000.405.313	0,00	0,00	0,00	0,00	0,00	0,00	0,00	0,00	0,00	14.000.000,00	0,00	14.000.000,00	0,00	0,00	0,00	196.300,00	0,00	0,00	196.300,00	0,00	14.000.000,00
13.000.405.314	Totale categoria 13.000.405.314	0,00	0,00	0,00	0,00	0,00	0,00	0,00	0,00	0,00	0,00	0,00	0,00	0,00	0,00	0,00	8.000.000,00	0,00	0,00	8.000.000,00	0,00	0,00
13.000.405.315	Totale categoria 13.000.405.315	0,00	0,00	0,00	0,00	0,00	0,00	0,00	0,00	0,00	0,00	0,00	0,00	0,00	0,00	0,00	8.000.000,00	0,00	0,00	8.000.000,00	0,00	0,00
13.000.405.316	Totale categoria 13.000.405.316	0,00	0,00	0,00	0,00	0,00	0,00	0,00	0,00	0,00	0,00	0,00	0,00	0,00	0,00	0,00	8.000.000,00	0,00	0,00	8.000.000,00	0,00	0,00
13.000.405.317	Totale categoria 13.000.405.317	0,00	0,00	0,00	0,00	0,00	0,00	0,00	0,00	0,00	0,00	0,00	0,00	0,00	0,00	0,00	8.000.000,00	0,00	0,00	8.000.000,00	0,00	0,00
13.000.405.318	Totale categoria 13.000.405.318	0,00	0,00	0,00	0,00	0,00	0,00	0,00	0,00	0,00	0,00	0,00	0,00	0,00	0,00	0,00	8.000.000,00	0,00	0,00	8.000.000,00	0,00	0,00
13.000.405.319	Totale categoria 13.000.405.319	0,00	0,00	0,00	0,00	0,00	0,00	0,00	0,00	0,00	0,00	0,00	0,00	0,00	0,00	0,00	8.000.000,00	0,00	0,00	8.000.000,00	0,00	0,00
13.000.405.320	Totale categoria 13.000.405.320	0,00	0,00	0,00	0,00	0,00	0,00	0,00	0,00	0,00	0,00	0,00	0,00	0,00	0,00	0,00	8.000.000,00	0,00	0,00	8.000.000,00	0,00	0,00
13.000.405.321	Totale categoria 13.000.405.321	0,00	0,00	0,00	0,00	0,00	0,00	0,00	0,00	0,00	0,00	0,00	0,00	0,00	0,00	0,00	8.000.000,00	0,00	0,00	8.000.000,00	0,00	0,00
13.000.405.322	Totale categoria 13.000.405.322	0,00	0,00	0,00	0,00	0,00	0,00	0,00	0,00	0,00	0,00	0,00	0,00	0,00	0,00	0,00	8.000.000,00	0,00	0,00	8.000.000,00	0,00	0,00
13.000.405.323	Totale categoria 13.000.405.323	0,00	0,00	0,00	0,00	0,00	0,00	0,00	0,00	0,00	0,00	0,00	0,00	0,00	0,00	0,00	8.000.000,00	0,00	0,00	8.000.000,00	0,00	0,00
13.000.405.324	Totale categoria 13.000.405.324	0,00	0,00	0,00	0,00	0,00	0,00	0,00	0,00	0,00	0,00	0,00	0,00	0,00	0,00	0,00	8.000.000,00	0,00	0,00	8.000.000,00	0,00	0,00
13.000.405.325	Totale categoria 13.000.405.325	0,00	0,00	0,00	0,00	0,00	0,00	0,00	0,00	0,00	0,00	0,00	0,00	0,00	0,00	0,00	8.000.000,00	0,00	0,00	8.000.000,00	0,00	0,00
13.000.405.326	Totale categoria 13.000.405.326	0,00	0,00	0,00	0,00	0,00	0,00	0,00	0,00	0,00	0,00	0,00	0,00	0,00	0,00	0,00	8.000.000,00	0,00	0,00	8.000.000,00	0,00	0,00
13.000.405.327	Totale categoria 13.000.405.327	0,00	0,00	0,00	0,00	0,00	0,00	0,00	0,00	0,00	0,00	0,00	0,00	0,00	0,00	0,00	8.000.000,00	0,00	0,00	8.000.000,00	0,00	0,00
13.000.405.328	Totale categoria 13.000.405.328	0,00	0,00	0,00	0,00	0,00	0,00	0,00	0,00	0,00	0,00	0,00	0,00	0,00	0,00	0,00	8.000.000,00	0,00	0,00	8.000.000,00	0,00	0,00
13.000.405.329	Totale categoria 13.000.405.329	0,00	0,00	0,00	0,00	0,00	0,00	0,00	0,00	0,00	0,00	0,00	0,00	0,00	0,00	0,00	8.000.000,00	0,00	0,00	8.000.000,00	0,00	0,00
13.000.405.330	Totale categoria 13.000.405.330	0,00	0,00	0,00	0,00	0,00	0,00	0,00	0,00	0,00	0,00	0,00	0,00	0,00	0,00	0,00	8.000.000,00	0,00	0,00	8.000.000,00	0,00	0,00
13.000.405.331	Totale categoria 13.000.405.331	0,00	0,00	0,00	0,00	0,00	0,00	0,00	0,00	0,00	0,00	0,00	0,00	0,00	0,00	0,00	8.000.000,00	0,00	0,00	8.000.000,00	0,00	0,00
13.000.405.332	Totale categoria 13.000.405.332	0,00	0,00	0,00	0,00	0,00	0,00	0,00	0,00	0,00	0,00	0,00	0,00	0,00	0,00	0,00	8.000.000,00	0,00	0,00	8.000.000,00	0,00	0,00
13.000.405.333	Totale categoria 13.000.405.333	0,00	0,00	0,00	0,00	0,00	0,00	0,00	0,00	0,00	0,00	0,00	0,00	0,00	0,00	0,00	8.000.000,00	0,00	0,00	8.000.000,00	0,00	0,00
13.000.405.334	Totale categoria 13.000.405.334	0,00	0,00	0,00	0,00	0,00	0,00	0,00	0,00	0,00	0,00	0,00	0,00	0,00	0,00	0,00	8.000.000,00	0,00	0,00	8.000.000,00	0,00	0,00
13.000.405.335	Totale categoria 13.000.405.335	0,00	0,00	0,00	0,00	0,00	0,00	0,00	0,00	0,00	0,00	0,00	0,00	0,00	0,00	0,00	8.000.000,00	0,00	0,00	8.000.000,00	0,00	0,00
13.000.405.336	Totale categoria 13.000.405.336	0,00	0,00	0,00	0,00	0,00	0,00	0,00	0,00	0,00	0,00	0,00	0,00	0,00	0,00	0,00	8.000.000,00	0,00	0,00	8.000.000,00	0,00	0,00
13.000.405.337	Totale categoria 13.000.405.337	0,00	0,00	0,00	0,00	0,00	0,00	0,00	0,00	0,00	0,00	0,00	0,00	0,00	0,00	0,00	8.000.000,00	0,00	0,00	8.000.000,00	0,00	0,00
13.000.405.338	Totale categoria 13.000.405.338	0,00	0,00	0,00	0,00	0,00	0,00	0,00	0,00	0,00	0,00	0,00	0,00	0,00	0,00	0,00	8.000.000,00	0,00	0,00	8.000.000,00	0,00	0,00
13.000.405.339	Totale categoria 13.000.405.339	0,00	0,00	0,00	0,00	0,00	0,00	0,00	0,00	0,00	0,00	0,00	0,00	0,00	0,00	0,00	8.000.000,00	0,00	0,00	8.000.000,00	0,00	0,00
13.000.405.340	Totale categoria 13.000.405.340	0,00	0,00	0,00	0,00	0,00	0,00	0,00	0,00	0,00	0,00	0,00	0,00	0,00	0,00	0,00	8.000.000,00	0,00	0,00	8.000.000,00	0,00	0,00
13.000.405.341	Totale categoria 13.000.405.341	0,00	0,00	0,00	0,00	0,00	0,00	0,00	0,00	0,00	0,00	0,00	0,00	0,00	0,00	0,00	8.000.000,00	0,00	0,00	8.000.00		







RENDICONTO FINANZIARIO GESTIONALE ESERCIZIO 2011

Parte Entrate

Codice	TITOLI / CATEGORIE	GESTIONE DI COMPETENZA						GESTIONE DEI RENDICATIVI						GESTIONE DI CASSA				Totale del bilancio al termine dell'esercizio			
		Previsione iniziale	Variazioni in aumento	Variazioni in diminuzione	Previsione definitiva	Risorse	Summe accertate	Totale accertamenti	Differenza rispetto alle previsioni	in più	in meno	Risorse a inizio esercizio	Risorse da riconoscere	Totale	in più	in meno	Previsione definitiva		Risorse	Differenza rispetto alle previsioni	in più
		1	2	3	4 = (1+2+3)	5	6	7 = (5+6)	8 = (7-4)	9 = (4-7)	10	11	12	13 = (11+12)	14 = (13-10)	15 = (10-13)	16	17 = (5+11)	18 = (17-16)	19 = (16-17)	20 = (6+12)
	Totale Titolo VI	250.000.000,00	218.000.000,00	0,00	468.000.000,00	359.798.213,20	1.431.142,25	360.229.355,45	15.172.137,79	12.942.782,34	3.800.023,01	3.115.893,15	685.062,86	3.800.023,01	0,00	0,00	327.791.600,00	362.914.172,35	35.131.804,51	9.232,16	2.116.205,11
	Totale C.d.R. 000	250.000.000,00	218.000.000,00	0,00	468.000.000,00	359.798.213,20	1.431.142,25	360.229.355,45	15.172.137,79	12.942.782,34	3.800.023,01	3.115.893,15	685.062,86	3.800.023,01	0,00	0,00	327.791.600,00	362.914.172,35	35.131.804,51	9.232,16	2.116.205,11
	Totale L3 - AMMINISTRAZIONE DELL'ENTE	250.000.000,00	218.000.000,00	0,00	468.000.000,00	359.798.213,20	1.431.142,25	360.229.355,45	15.172.137,79	12.942.782,34	3.800.023,01	3.115.893,15	685.062,86	3.800.023,01	0,00	0,00	327.791.600,00	362.914.172,35	35.131.804,51	9.232,16	2.116.205,11
	TOTALE ENTRATE	906.016.000,70	366.165.556,86	32.596.444,48	1.214.139.712,71	1.165.228.306,81	217.262.307,51	1.380.490.614,32	323.190.876,94	156.839.975,33	310.342.405,63	172.380.806,51	137.953.597,98	310.334.796,49	0,00	0,00	1.088.776.200,00	1.335.609.873,32	330.116.599,29	83.277.631,97	355.216.255,49
	TOTALE GENERALE DELLE ENTRATE	906.016.000,70	366.165.556,86	32.596.444,48	1.214.139.712,71	1.165.228.306,81	217.262.307,51	1.380.490.614,32	323.190.876,94	156.839.975,33	310.342.405,63	172.380.806,51	137.953.597,98	310.334.796,49	0,00	0,00	1.088.776.200,00	1.335.609.873,32	330.116.599,29	83.277.631,97	355.216.255,49

RENDICONTO FINANZIARIO GESTIONALE  
Parte Uscite

PAGINA BIANCA















RENDICONTO FINANZIARIO GESTIONALE ESERCIZIO 2011  
Parte Uscite

Codice	Titoli / Categorie	GESTIONE DI COMPETENZA										GESTIONE DEI RENDITI PASSIVI						GESTIONE DI CASSA				Totale del conto economico al termine dell'esercizio 20 = (6 + 12) - 20 = (6 + 12)
		Previsione iniziale 1	Variazioni in aumento 2	Previsione definitiva 4 = (1+2+3)	Pagate 5	Summe impegnate Rimasti da pagare 6	Totale impegni 7 = (5+6)	Differenza rispetto alle previsioni in più 8 = (7-4)	Risultato a bilancio esercizio 10	Pagati 11	Rimasti da pagare 12	Totale 13 = (11+12)	Variazioni in più 14 = (13-10)	Variazioni in meno 15 = (10-13)	Provisione definitiva 16	Pagamenti 17 = (5+11)	Differenza rispetto alle previsioni in più 18 = (17-10)	Differenza rispetto alle previsioni in meno 19 = (16-17)	Totale del conto economico al termine dell'esercizio 20 = (6 + 12)			
<b>01.014.1.3</b>	<b>Totale categoria 01.014.1.2</b>	0,00	0,00	0,00	0,00	0,00	0,00	0,00	702,20	2.442,70	23,14	2.442,84	1.748,64	0,00	19,00	2.442,70	2.403,10	0,00	21,14			
01.014.1.3.01	Beni di consumo e servizi	0,00	0,00	0,00	0,00	0,00	0,00	0,00	702,20	2.442,70	23,14	2.442,84	1.748,64	0,00	19,00	2.442,70	2.403,10	0,00	21,14			
01.014.1.3.03	Spese ufficio	0,00	700,00	700,00	700,00	0,00	0,00	0,00	700,00	2.442,70	75,96	2.442,74	2.676,78	0,00	670,47	3.376,78	2.706,31	0,00	75,96			
01.014.1.3.04	Spese postali e telegrafiche	0,00	300,00	300,00	300,00	0,00	0,00	0,00	300,00	0,00	0,00	0,00	0,00	259,22	0,00	259,22	0,00	0,00				
01.014.1.3.10	Spese telefoniche e canoni di trasmissione, dati	0,00	0,00	0,00	0,00	0,00	0,00	0,00	2.052,80	0,00	346,84	346,84	0,00	1.705,86	0,00	0,00	0,00	299,77				
01.014.1.3.11	Software	1.705,86	0,00	1.705,86	0,00	1.705,86	0,00	0,00	0,00	0,00	0,00	0,00	0,00	1.473,05	0,00	0,00	0,00	1.473,05				
01.014.1.3.12	Altre prestazioni di terzi	0,00	0,00	0,00	0,00	0,00	0,00	0,00	2.040,00	0,00	1.150,00	3.190,00	3.190,00	0,00	993,66	2.040,00	1.063,34	0,00	1.150,00			
<b>01.014.1.4</b>	<b>Totale categoria 01.014.1.3</b>	1.705,86	1.000,00	2.705,86	700,00	2.005,86	0,00	0,00	2.126,76	4.716,78	1.572,90	6.289,68	5.066,78	1.705,86	3.095,07	5.416,78	3.752,46	2.023,94	3.578,76			
01.014.1.4.02	Beni, servizi e prestazioni tecnico-scientifici	0,00	0,00	0,00	0,00	0,00	0,00	0,00	10.527,10	2.246,83	3.239,96	5.486,79	0,00	5.040,31	3.859,60	2.246,83	0,00	1.612,77				
01.014.1.4.10	Materiale di consumo di laboratorio	0,00	0,00	0,00	0,00	0,00	0,00	0,00	1.000,00	3.876,00	0,00	3.876,00	2.876,00	0,00	0,00	3.876,00	0,00	0,00				
01.014.1.4.11	Mantenimento di attrezzature tecniche, macchine e strumentazione scientifica	0,00	0,00	0,00	0,00	0,00	0,00	0,00	11.527,10	6.122,83	3.239,96	9.267,29	2.876,00	5.040,31	3.859,60	6.122,83	3.876,00	1.612,77				
<b>01.014.2</b>	<b>Totale categoria 01.014.1.4</b>	1.705,86	1.000,00	2.705,86	700,00	2.005,86	0,00	0,00	14.386,06	13.262,31	4.838,00	18.998,31	10.496,42	6.746,17	7.576,27	13.962,31	10.011,25	3.645,71	6.841,96			
<b>01.014.2.2.05</b>	<b>Totale Titolo I</b>	0,00	0,00	0,00	0,00	0,00	0,00	0,00	8.472,90	8.730,90	108,00	8.838,90	366,00	0,00	106,18	8.730,90	8.624,72	0,00	108,00			
01.014.2.2.05	Spese di investimento	0,00	0,00	0,00	0,00	0,00	0,00	0,00	8.472,90	8.730,90	108,00	8.838,90	366,00	0,00	106,18	8.730,90	8.624,72	0,00	108,00			
01.014.2.2.05	Acquisizione di beni di uso durevole	0,00	0,00	0,00	0,00	0,00	0,00	0,00	8.472,90	8.730,90	108,00	8.838,90	366,00	0,00	106,18	8.730,90	8.624,72	0,00	108,00			
01.014.2.2.05	Attrezzature tecniche, macchine e strumentazioni scientifiche	0,00	0,00	0,00	0,00	0,00	0,00	0,00	8.472,90	8.730,90	108,00	8.838,90	366,00	0,00	106,18	8.730,90	8.624,72	0,00	108,00			
<b>01.016</b>	<b>Totale categoria 01.014.2</b>	1.705,86	1.000,00	2.705,86	700,00	2.005,86	0,00	0,00	22.830,96	21.993,21	4.946,00	26.937,21	10.852,42	6.746,17	7.682,45	22.693,21	18.654,47	3.645,71	6.899,86			
<b>01.016.1</b>	<b>Totale Titolo II</b>	0,00	0,00	0,00	0,00	0,00	0,00	0,00	2.000,00	0,00	0,00	2.000,00	0,00	0,00	0,00	0,00	0,00	0,00				
01.016.1.2.061	Missioni del personale dipendente ed ausiliario	0,00	0,00	0,00	0,00	0,00	0,00	0,00	2.000,00	0,00	0,00	2.000,00	0,00	0,00	0,00	0,00	0,00	0,00				
<b>01.016.1.3</b>	<b>Beni di consumo e servizi</b>	0,00	0,00	0,00	0,00	0,00	0,00	0,00	1.721,97	514,98	1.090,17	1.605,14	652,80	652,80	478,85	514,98	36,13	0,00	554,19			
01.016.1.3.01	Spese ufficio	1.175,97	0,00	1.175,97	0,00	1.175,97	0,00	0,00	1.721,97	0,00	0,00	1.721,97	652,80	652,80	1.016,10	652,80	0,00	0,00	1.175,97			
01.016.1.3.07	Software	0,00	0,00	0,00	0,00	0,00	0,00	0,00	0,00	0,00	0,00	0,00	0,00	0,00	0,00	0,00	0,00	0,00				
<b>01.016.1.4</b>	<b>Totale categoria 01.016.1.3</b>	1.175,97	0,00	1.175,97	0,00	1.175,97	0,00	0,00	1.721,97	1.072,78	554,19	1.721,97	652,80	652,80	1.494,95	1.167,78	36,13	0,00	1.701,16			
01.016.1.4.02	Beni, servizi e prestazioni tecnico-scientifici	0,00	0,00	0,00	0,00	0,00	0,00	0,00	7.000,00	1.986,25	13,75	2.000,00	0,00	5.000,00	16,38	1.986,25	1.969,87	0,00	13,75			
01.016.1.4.02	Materiale di consumo di laboratorio	0,00	0,00	0,00	0,00	0,00	0,00	0,00	7.000,00	1.986,25	13,75	2.000,00	0,00	5.000,00	16,38	1.986,25	1.969,87	0,00	13,75			
<b>01.016.2</b>	<b>Totale categoria 01.016.1.4</b>	1.175,97	0,00	1.175,97	0,00	1.175,97	0,00	0,00	10.721,97	3.154,03	567,94	3.721,97	652,80	7.652,80	1.511,33	3.154,03	2.066,00	0,00	1.743,91			
<b>01.016.2.2</b>	<b>Totale Titolo I</b>	0,00	0,00	0,00	0,00	0,00	0,00	0,00	461,84	373,00	88,84	461,84	0,00	87,34	373,00	285,66	0,00	88,84				
01.016.2.2.02	Spese di investimento	0,00	0,00	0,00	0,00	0,00	0,00	0,00	461,84	373,00	88,84	461,84	0,00	87,34	373,00	285,66	0,00	88,84				
01.016.2.2.02	Acquisizione di beni di uso durevole	0,00	0,00	0,00	0,00	0,00	0,00	0,00	461,84	373,00	88,84	461,84	0,00	87,34	373,00	285,66	0,00	88,84				
01.016.2.2.02	Periodici, opere e materiale bibliografico	0,00	0,00	0,00	0,00	0,00	0,00	0,00	461,84	373,00	88,84	461,84	0,00	87,34	373,00	285,66	0,00	88,84				
<b>01.021</b>	<b>Totale categoria 01.016.2.2</b>	0,00	0,00	0,00	0,00	0,00	0,00	0,00	11.183,81	3.527,03	656,78	4.183,81	652,80	7.652,80	1.598,67	3.527,03	2.291,66	0,00	1.832,75			
01.021.1	Totale Titolo II	0,00	0,00	0,00	0,00	0,00	0,00	0,00	11.183,81	3.527,03	656,78	4.183,81	652,80	7.652,80	1.598,67	3.527,03	2.291,66	0,00	1.832,75			
01.021.1.1	Totale C.A.R. 0/6	0,00	0,00	0,00	0,00	0,00	0,00	0,00	11.183,81	3.527,03	656,78	4.183,81	652,80	7.652,80	1.598,67	3.527,03	2.291,66	0,00	1.832,75			
01.021.1.1.01	MOLECOLARE	0,00	0,00	0,00	0,00	0,00	0,00	0,00	11.183,81	3.527,03	656,78	4.183,81	652,80	7.652,80	1.598,67	3.527,03	2.291,66	0,00	1.832,75			
01.021.1.1.02	Spese correnti	0,00	0,00	0,00	0,00	0,00	0,00	0,00	11.183,81	3.527,03	656,78	4.183,81	652,80	7.652,80	1.598,67	3.527,03	2.291,66	0,00	1.832,75			
01.021.1.1.02	Spese per il personale	0,00	0,00	0,00	0,00	0,00	0,00	0,00	11.183,81	3.527,03	656,78	4.183,81	652,80	7.652,80	1.598,67	3.527,03	2.291,66	0,00	1.832,75			
01.021.1.1.02	Missioni del personale dipendente ed ausiliario	0,00	0,00	0,00	0,00	0,00	0,00	0,00	11.183,81	3.527,03	656,78	4.183,81	652,80	7.652,80	1.598,67	3.527,03	2.291,66	0,00	1.832,75			



RENDICONTO FINANZIARIO GESTIONALE ESERCIZIO 2011  
Parte Esicte

Codice	Denominazione	GESTIONE DI COMPETENZA										GESTIONE DI RISERVA SANVI					GESTIONE DI CASSA					Totale del bilancio al termine dell'esercizio 20 = (6 + 12)					
		Previdenti		Praghe		Somme impegnate		Differenziazione alle previsioni		Rendici a bilancio esercizio		Pagati		Rimasti da pagare		Totali		Variazioni		Previsione definitiva			Pagamenti		Differenziazione alle previsioni		
		1	2	3	4 = (1 + 2 + 3)	5	6	7 = (3 + 4)	8 = (7 - 4)	9 = (4 - 7)	10	11	12	13 = (11 + 12)	14 = (13 - 10)	15 = (10 - 13)	16	17 = (5 + 11)	18 = (17 - 16)	19 = (16 - 17)	20		21 = (6 + 12)				
<b>Totale categoria 01.028.1.2</b>		50,00	0,00	0,00	0,00	0,00	0,00	0,00	0,00	8.300,54	660,00	0,00	0,00	7.631,54	0,00	660,00	660,00	660,00	0,00	7.631,54	18.132,00	78.947,68	70.453,67	9.627,99	0,00	2.500,00	
<b>Totale Titolo II</b>		50,00	2.500,00	50,00	2.500,00	0,00	0,00	0,00	0,00	8.300,54	660,00	0,00	0,00	7.631,54	0,00	660,00	660,00	660,00	0,00	7.631,54	18.132,00	78.947,68	70.453,67	9.627,99	0,00	2.500,00	
<b>Totale C.A.R. 023</b>		192.766,22	10.008,83	8.208,83	21.530,22	3.000,00	0,00	0,00	0,00	98.470,56	75.947,68	1.784,44	0,00	77.732,12	10.225,54	30.983,98	18.132,00	78.947,68	70.453,67	0,00	1.409,94	1.225,16	0,00	215,78	0,00	20.320,66	
<b>01.028</b>		<b>DINAMICA DEI PROCESSI AMBIENTALI</b>																									
<b>01.028.1</b>		<b>Spese correnti</b>																									
<b>01.028.1.2</b>		<b>Spese per il personale</b>																									
01.028.1.2.061	Missioni del personale dipendente ed assistito	27.800,00	0,00	0,00	42.217,40	0,00	0,00	0,00	0,00	23.464,42	33.376,54	14.577,69	0,00	47.984,23	24.489,81	0,00	74.389,03	76.023,94	1.704,91	0,00	0,00	0,00	0,00	0,00	0,00	45.004,76	
01.028.1.2.064	Formazione professionale ed aggiornamento del personale di cui al C.C.C.N.L.	0,00	0,00	0,00	0,00	0,00	0,00	0,00	0,00	2.303,10	4.753,10	2.450,00	0,00	4.753,10	2.450,00	0,00	4.026,07	0,00	0,00	4.026,07	0,00	0,00	4.026,07	0,00	0,00	4.753,10	
01.028.1.2.069	Mensa	17.699,48	8.537,31	1.235,00	25.001,79	12.937,31	0,00	0,00	0,00	21.849,94	16.953,32	3.394,25	0,00	20.547,57	17.885,63	1.286,40	24.022,63	29.890,63	5.838,00	0,00	1.803,37	24.022,63	29.890,63	0,00	0,00	15.458,73	
01.028.1.2.078	Missioni di consegna ad accordi intermodali e per la partecipazione ad altri (P.d. organismi intermodali nonché per lo svolgimento di compiti specifici)	0,00	1.000,00	0,00	1.000,00	0,00	0,00	0,00	0,00	1.225,16	701,14	0,00	0,00	1.926,30	1.926,30	0,00	1.409,94	1.225,16	0,00	1.409,94	1.225,16	0,00	215,78	0,00	0,00	1.701,14	
<b>Totale categoria 01.028.1.2</b>		45.499,48	60.782,88	16.038,80	93.246,26	55.664,71	0,00	0,00	0,00	47.018,46	51.555,02	23.426,18	0,00	74.981,20	26.866,11	1.803,37	101.908,67	107.209,73	7.424,91	0,00	4.241,85	0,00	0,00	0,00	0,00	67.017,73	
<b>01.028.1.3</b>		<b>Boni di consumo corvici</b>																									
01.028.1.3.101	Spese ufficio	7.000,00	6.529,27	2.225,16	11.837,11	5.735,89	0,00	0,00	0,00	11.451,96	6.282,97	4.966,59	0,00	11.229,56	0,00	222,40	14.064,06	12.018,86	0,00	2.022,20	0,00	0,00	0,00	0,00	0,00	10.517,81	
01.028.1.3.103	Spese postali e telegrafiche	2.200,00	200,00	440,26	1.959,72	819,49	0,00	0,00	0,00	4.478,13	542,85	1.118,29	0,00	1.661,14	0,00	2.816,99	2.699,56	1.362,34	0,00	1.297,22	0,00	0,00	0,00	0,00	0,00	2.258,52	
01.028.1.3.104	Spese telefoniche e canoni di trasmissione dati	2.400,00	1.700,00	0,00	3.327,60	4.100,00	0,00	0,00	0,00	5.855,52	1.514,48	750,00	0,00	2.264,48	0,00	3.221,34	4.109,66	4.882,08	651,42	0,00	0,00	0,00	0,00	0,00	0,00	1.522,40	
01.028.1.3.107	Energia elettrica, acqua gas riscaldamento	5.571,44	37.575,15	0,00	43.146,59	40.882,92	0,00	0,00	0,00	16.497,23	15.297,23	2.488,40	0,00	17.785,63	1.286,40	0,00	39.451,05	56.180,15	16.749,10	0,00	4.752,07	0,00	0,00	0,00	0,00	6.531,40	
01.028.1.3.109	Autovetture, manutenzione, esercizio e noleggio e acquisto beni taxi	6.320,00	9.444,01	3.000,00	12.764,01	6.742,21	0,00	0,00	0,00	9.204,01	13.732,46	938,42	0,00	14.676,38	5.465,97	0,00	11.839,63	20.066,67	8.207,04	0,00	7.328,22	0,00	0,00	0,00	0,00	7.328,22	
01.028.1.3.110	Software	1.000,00	600,00	500,00	1.100,00	1.000,00	0,00	0,00	0,00	348,04	0,00	0,00	0,00	0,00	0,00	348,04	980,46	1.000,00	694,54	0,00	0,00	0,00	0,00	0,00	0,00	1.000,00	
01.028.1.3.111	Canoni di leasing	1.000,00	1.508,23	403,23	5.105,00	5.105,00	0,00	0,00	0,00	4.419,99	5.105,00	0,00	0,00	0,00	0,00	4.419,99	5.105,00	5.105,00	149,51	0,00	0,00	0,00	0,00	0,00	0,00	5.105,00	
01.028.1.3.112	Associazioni	2.000,00	0,00	0,00	2.000,00	2.000,00	0,00	0,00	0,00	2.000,00	0,00	2.000,00	0,00	2.000,00	0,00	0,00	3.486,21	2.000,00	0,00	1.486,21	0,00	0,00	0,00	0,00	0,00	2.000,00	
01.028.1.3.127	Altre prestazioni da terzi	11.214,78	14.161,93	2.000,00	23.376,71	12.216,38	0,00	0,00	0,00	77.531,39	10.775,87	19.200,62	0,00	29.973,84	0,00	47.557,90	36.789,97	22.989,25	0,00	13.799,82	0,00	0,00	0,00	0,00	0,00	0,00	30.360,95
01.028.1.3.128	Mantenimento ordinati ed oneri accessori degli immobili in locazione, in comodato o in uso	6.000,00	1.700,00	1.534,88	5.432,68	7.448,84	0,00	0,00	0,00	5.178,84	6.111,81	906,90	0,00	3.678,49	0,00	1.900,00	8.193,62	2.081,81	0,00	1.651,74	0,00	0,00	0,00	0,00	0,00	1.651,74	
01.028.1.3.129	Mantenimento ordinati di immobili di proprieta	0,00	1.200,00	0,00	1.200,00	0,00	0,00	0,00	0,00	4.255,00	4.201,52	0,00	0,00	4.201,52	0,00	83,48	1.086,86	4.201,52	3.164,66	0,00	0,00	0,00	0,00	0,00	0,00	1.200,00	
01.028.1.3.131	Mantenimento software	1.000,00	5.695,34	0,00	6.695,34	5.753,17	0,00	0,00	0,00	6.995,34	0,00	0,00	0,00	3.471,92	0,00	0,00	5.785,13	5.715,17	0,00	69,96	0,00	0,00	0,00	0,00	0,00	5.785,17	
01.028.1.3.133	Gliadungio	455,00	629,20	0,00	1.084,20	629,20	0,00	0,00	0,00	5.612,18	0,00	0,00	0,00	0,00	0,00	0,00	96,81	629,20	0,00	307,61	0,00	0,00	0,00	0,00	0,00	455,00	
01.028.1.3.134	Trasporti, taxi (buchi e sciabugli)	0,00	7.500,00	0,00	7.500,00	7.500,00	0,00	0,00	0,00	132,56	752,54	84,67	0,00	872,21	704,25	0,00	6.551,56	8.252,54	1.698,98	0,00	84,67	0,00	0,00	0,00	0,00	84,67	
01.028.1.3.135	Vigilanza	2.120,00	1.500,00	0,00	3.620,00	2.543,88	0,00	0,00	0,00	761,04	761,04	0,00	0,00	761,04	0,00	0,00	3.127,87	3.304,92	177,05	0,00	1.076,12	0,00	0,00	0,00	0,00	1.076,12	
01.028.1.3.136	Polizia	8.006,14	7.690,00	2.464,65	13.291,49	13.291,49	0,00	0,00	0,00	1.806,94	13.291,49	0,00	0,00	13.291,49	0,00	0,00	11.484,55	13.291,49	1.806,94	0,00	0,00	0,00	0,00	0,00	0,00	1.806,94	
<b>Totale categoria 01.028.1.3</b>		60.287,26	97.983,13	13.008,80	143.260,69	113.012,91	0,00	0,00	0,00	158.422,31	83.967,90	32.897,49	0,00	116.582,29	13.484,13	55.790,15	153.675,44	196.800,71	62.220,29	0,00	83.967,90	0,00	0,00	0,00	0,00	0,00	64.841,77
<b>01.028.1.4</b>		<b>Boni, servizi e prestazioni tecnico-scientifici</b>																									
01.028.1.4.102	Materiali di consumo di laboratorio	63.100,00	18.973,03	20.726,97	199.796,06	41.730,12	0,00	0,00	0,00	78.719,59	91.413,85	27.873,03	0,00	119.286,88	40.557,29	0,00	271.203,33	133.152,97	0,00	138.057,36	0,00	0,00	0,00	0,00	0,00	138.057,36	
01.028.1.4.106	Dipartivi di protezione individuale ed indumenti di lavoro	50,00	444,77	500,00	444,77	122,75	0,00	0,00	0,00	0,00	0,00	0,00	0,00	0,00	0,00	0,00	529,83	122,75	0,00	407,08	0,00	0,00	0,00	0,00	0,00	322,02	
01.028.1.4.115	Realizzazione, stampa, diffusione e spedizione di pubblicazioni	300,00	6.702,32	0,00	2.392,32	4.311,12	0,00	0,00	0,00	1.809,60	3.441,39	30,53	0,00	3.471,92	1.663,32	0,00	8.616,12	7.752,51	0,00	863,61	0,00	0,00	0,00	0,00	0,00	2.921,73	
01.028.1.4.116	Materie ed altre attività di promozione di immagine	167.280,00	92.791,29	1.984,62	102.334,67	33.144,41	0,00	0,00	0,00	140.935,10	165.887,19	75.065,39	0,00	209.912,58	100.417,48	0,00	211.327,45	198.991,60	0,00	2.549,25	0,00	0,00	0,00	0,00	0,00	2.000,00	
01.028.1.4.117	Prestazioni tecnico-scientifiche	27.185,22	41.304,61	12.000,00	56.489,83	55.570,20	0,00	0,00	0,00	67.343,74	70.225,56	19.635,45	0,00	89.960,48	22.317,66	0,00	90.668,08	125.996,15	34.912,07	0,00	12.238,85	0,00	0,00	0,00	0,00	144.255,65	
01.028.1.4.119	Contratti di deposito e collaborazioni coordinate e continuative	14.000,00	20.285,00	5.043,45	29.239,57	23.785,55	0,00	0,00	0,00	22.255,04	41.369,80	20.578,28	0,00	61.948,08	39.693,04	0,00	59.345,41	43.748,35	0,00	15.597,06	0,00	0,00	0,00	0,00	0,00	20.755,08	
01.028.1.4.145	Personale associato - art.17 regolamento del personale	10.500,00	27.308,36	3.500,00	34.308,36	14.635,05	0,00	0,00	0,00	14.833,43	18.478,14	5.265,54	0,00	23.746,68	9.890,25	0,00	47.213,80	33.113,19	0,00	14.106,61	0,00	0,00	0,00	0,00	0,00	24.998,85	
01.028.1.4.251	Progetti di ricerca	24.000,00	0,00	21.366,48	2.633,52	0,00	0,00	0,00	0,00	95.534,18	95.534,18	0,00	0,00	95.534,18	0,00	92.810,61	116.942,07	0,00	0,00	116.942,07	0,00						

RENDICONTO FINANZIARIO GESTIONIALE ESERCIZIO 2011  
Parte Esatte

Codice	Denominazione	GESTIONE DI COMPETENZA										GESTIONE DI RESIDUI PASSIVI					GESTIONE DI CASSA				Totale del bilancio al termine dell'esercizio 20 = (6 + 12) + 19 + 16 + 17		
		Previdenza in aumento		Previdenza in diminuzione		Somme impegnate		Differenza rispetto alle previsioni		Renditi a tutto esercizio		Pagati		Rimasti da pagare		Totali		Variazioni		Previsione definitiva		Pagamenti	
1	2	3	4 = (1 + 2 - 3)	5	6	7 = (5 + 6)	8 = (7 - 4)	9 = (4 - 7)	10	11	12	13 = (11 + 12)	14 = (13 - 10)	15 = (10 - 13)	16	17 = (16 + 11)	18 = (17 - 16)	19 = (16 - 17)	20				
<b>01.0281.16</b>	<b>Totale categoria 01.0281.15</b>	701.666,67	110.235,61	5.779,11	174.623,17	174.623,17	0,00	0,00	88.628,49	90.808,52	48.007,05	138.816,57	50.188,06	0,00	108.844,32	153.510,90	0,00	34.512,42	159.908,84				
01.0281.16.451	Imposte, tasse, contributi vari	0,00	0,00	0,00	0,00	0,00	0,00	0,00	0,00	0,00	0,00	0,00	0,00	0,00	0,00	0,00	0,00	0,00					
01.0281.16.452	Imposta sul valore aggiunto	36.666,66	84.530,73	8.122,40	113.095,39	113.095,39	0,00	0,00	31.529,44	16.846,90	3.040,54	19.887,44	0,00	11.642,00	78.958,41	0,00	33.309,49	54.024,42					
	<b>Totale categoria 01.0281.16</b>	374.666,66	84.530,73	8.122,40	113.095,39	113.095,39	0,00	0,00	31.529,44	16.846,90	3.040,54	19.887,44	0,00	11.642,00	78.958,41	0,00	33.309,49	54.024,42					
	<b>Totale Titolo I</b>	423.913,39	740.253,42	152.994,21	1.011.612,60	1.011.612,60	0,00	0,00	888.217,56	633.955,56	36.043,66	989.999,22	306.608,36	200.603,70	1.426.597,82	1.080.029,26	104.716,27	482.246,63	921.852,56				
<b>01.028.2</b>	<b>Spese di investimento</b>																						
<b>01.0282.1</b>	<b>Opere immobiliari</b>																						
01.0282.1.1001	Mantenimento straordinaria di immobili di proprietà	0,00	1.645,00	0,00	1.645,00	1.645,00	0,00	0,00	0,00	0,00	0,00	0,00	0,00	0,00	0,00	0,00	0,00	0,00					
	<b>Totale categoria 01.0282.1</b>	1.646,67	1.645,00	0,00	1.645,00	1.645,00	0,00	0,00	0,00	0,00	0,00	0,00	0,00	0,00	0,00	0,00	0,00	0,00					
01.0282.2	Acquisizione di beni di uso durevole	1.646,67	0,00	800,00	666,67	666,67	0,00	0,00	542,24	531,12	1.578,68	2.099,80	1.558,96	0,00	2.207,54	531,12	0,00	1.686,42					
01.0282.2.002	Periodici, opere e materiale bibliografico	0,00	0,00	0,00	0,00	0,00	0,00	0,00	0,00	0,00	0,00	0,00	0,00	0,00	0,00	0,00	0,00	0,00					
01.0282.2.003	Mobili e arredi	22.000,00	97.798,38	7.480,00	74.318,38	74.318,38	0,00	0,00	43.070,06	43.531,69	17.307,15	63.038,84	19.368,78	0,00	90.279,40	76.787,39	0,00	13.492,01					
01.0282.2.008	Attrezzature tecniche, macchine e strumentazioni scientifiche	23.466,67	87.798,38	8.280,00	74.085,06	74.085,06	0,00	0,00	44.212,90	48.811,90	19.542,46	68.542,46	24.144,36	0,00	92.658,86	80.067,50	0,00	12.591,36					
	<b>Totale Titolo II</b>	23.466,67	61.443,38	8.280,00	76.030,06	76.030,06	0,00	0,00	44.212,90	48.811,90	19.542,46	68.542,46	24.144,36	0,00	93.007,65	80.067,50	0,00	12.591,36					
	<b>Totale C.d.R. 028</b>	447.380,06	801.736,80	160.974,21	1.088.242,66	1.088.242,66	0,00	0,00	928.230,46	682.765,36	57.586,12	1.088.318,48	330.226,72	200.603,70	1.518.605,47	1.160.096,76	107.026,32	466.538,03	986.494,37				
<b>01.032</b>	<b>FISICA APPLICATA "Vello Corrao"</b>																						
<b>01.032.1</b>	<b>Spese correnti</b>																						
<b>01.032.1.2</b>	<b>Spese per il personale</b>																						
01.032.1.2.001	Missioni del personale dipendente ed assimilato	51.000,00	14.053,78	8.000,00	57.053,78	57.053,78	0,00	0,00	94.837,03	64.911,97	48.361,54	112.053,51	18.116,48	0,00	89.201,17	71.001,27	0,00	18.289,90					
01.032.1.2.005	Costi di formazione del personale non ricompresi nel programma di cui al CC.N.L.	0,00	0,00	0,00	0,00	0,00	0,00	0,00	4,19	4,19	0,00	4,19	0,00	0,00	0,00	0,00	0,00	3,55					
01.032.1.2.009	Mensa	18.000,00	14.521,85	0,00	32.521,85	32.521,85	0,00	0,00	3.462,34	2.822,34	0,00	2.822,34	0,00	640,00	27.547,36	29.151,00	1.603,64	0,00					
01.032.1.2.074	Altre spese per il personale	0,00	0,00	0,00	0,00	0,00	0,00	0,00	0,00	289,81	58,67	348,48	0,00	0,00	49,70	289,81	0,00	58,67					
	<b>Totale categoria 01.032.1.2</b>	69.000,00	28.575,63	8.000,00	89.575,63	89.575,63	0,00	0,00	98.303,36	67.744,12	48.424,40	116.252,52	18.116,48	0,00	116.891,78	100.442,08	1.843,75	18.293,45					
<b>01.032.1.3</b>	<b>Beni di consumo correnti</b>																						
01.032.1.3.100	Spese ufficio	35.000,00	5.555,87	4.900,00	35.558,87	35.558,87	0,00	0,00	44.257,01	21.173,15	21.801,05	42.974,20	0,00	1.282,81	40.952,01	24.482,97	0,00	20.079,04					
01.032.1.3.101	Spese postali e telegrafiche	1.700,00	0,00	0,00	1.700,00	1.600,36	0,00	0,00	575,32	117,07	0,00	117,07	0,00	48,28	1.488,89	1.767,63	286,74	0,00					
01.032.1.3.104	Spese telefoniche e canoni di trasmissione dati	10.000,00	0,00	429,84	9.570,16	8.825,11	0,00	0,00	155,68	2.066,36	281,46	2.328,22	2.172,54	0,00	8.512,32	10.871,87	2.359,55	0,00					
01.032.1.3.105	Energia elettrica, acqua gas e riscaldamento	13.004,14	21.100,00	0,00	36.104,14	35.769,04	0,00	0,00	0,00	0,00	0,00	0,00	0,00	0,00	31.195,89	35.769,04	4.573,15	0,00					
01.032.1.3.107	Software	15.000,00	0,00	0,00	15.000,00	15.000,00	0,00	0,00	13.165,90	0,00	10.701,00	10.701,00	0,00	2.464,80	22.207,03	0,00	0,00	22.207,03					
01.032.1.3.109	beni usa	412,76	0,00	2,00	410,76	410,76	0,00	0,00	0,00	0,00	0,00	0,00	0,00	0,00	384,92	410,76	55,84	0,00					
01.032.1.3.110	Solleggi apparecchiature	400,00	13.500,00	40,26	13.850,74	8.395,57	0,00	0,00	373,00	0,00	0,00	0,00	0,00	373,00	1.907,77	8.395,57	0,00	3.572,20					
01.032.1.3.112	Assicurazioni	488,00	0,00	228,92	289,22	289,22	0,00	0,00	324,00	0,00	0,00	0,00	0,00	324,00	223,72	289,22	35,20	0,00					
01.032.1.3.124	Altre prestazioni da terzi	19.226,14	3.942,39	157.000,00	40.205,53	40.205,53	0,00	0,00	81.044,33	33.152,37	14.799,82	47.952,19	0,00	33.862,14	47.527,54	33.152,37	0,00	14.375,17					
01.032.1.3.128	Mantenimento ordinario di immobili di proprietà	45.000,00	0,00	33.016,16	11.983,84	7.467,71	0,00	0,00	0,00	0,00	0,00	0,00	0,00	0,00	10.345,67	7.467,71	0,00	2.886,96					
01.032.1.3.131	Mantenimento software	0,00	0,00	0,00	0,00	0,00	0,00	0,00	0,00	3.708,00	0,00	3.708,00	3.708,00	0,00	3.708,00	3.708,00	0,00	0,00					
01.032.1.3.133	Giardinaggio	0,00	23.546,00	0,00	23.546,00	23.546,00	0,00	0,00	5.711,40	5.711,40	0,00	5.711,40	0,00	0,00	20.844,99	23.546,00	3.248,21	0,00					
01.032.1.3.134	Trasporti, taxi, cabi e fischietti	0,00	0,00	0,00	0,00	0,00	0,00	0,00	208,50	3.893,93	319,64	3.283,50	3.075,00	0,00	14.318,18	2.933,93	0,00	369,93					
01.032.1.3.136	Pulizie	0,00	14.400,00	0,00	14.400,00	14.400,00	0,00	0,00	2.170,95	2.170,95	0,00	2.170,95	0,00	0,00	9.572,75	0,00	0,00	6.998,20					
	<b>Totale categoria 01.032.1.3</b>	314.280,04	80.444,26	198.724,34	202.889,96	202.889,96	0,00	0,00	148.356,49	68.822,32	50.124,21	118.946,53	9.955,54	38.365,60	218.397,57	162.395,36	16.872,62	72.870,83					
<b>01.032.1.4</b>	<b>Beni, servizi e prestazioni tecnico-scientifici</b>																						
01.032.1.4.102	Materiale di consumo d'ufficio	8.107,20	86.536,66	55.800,00	114.451,46	114.451,46	0,00	0,00	124.801,07	51.940,34	61.903,61	113.549,35	0,00	10.957,12	210.059,01	68.138,50	0,00	141.920,51					
01.032.1.4.115	Realizzazione stampa, diffusione e spedizione di pubblicazioni	28.000,00	0,00	2.678,28	25.321,72	25.321,72	0,00	0,00	69.898,33	4.135,67	59.321,01	63.858,68	0,00	6.347,65	100.842,39	4.135,67	0,00	96.706,72					
01.032.1.4.116	Monete ed altre attività di promozione ed immagine	0,00	0,00	0,00	0,00	0,00	0,00	0,00	0,00	0,00	0,00	0,00	0,00	7.995,08	839,47	10.319,11	9.489,64	0,00					
01.032.1.4.117	Prestazioni tecnico-scientifiche	0,00	5.586,06	0,00	5.586,06	5.586,06	0,00	0,00	2.400,00	11.048,38	355,62	11.400,00	9.000,00	0,00	7.029,01	11.048,38	3.966,37	0,00					





RENDICONTO FINANZIARIO GESTIONALE ESERCIZIO 2011

Parte Uscite

Codice	Titoli / Categorie	GESTIONE DI COMPETENZA										GESTIONE DEI RISULTATI PASSIVI				GESTIONE DI CASSA				Totale del bilancio al termine dell'esercizio 20 = (6 + 12)		
		Previsione iniziale 1	Variazioni in aumento 2	Previsioni definitive 3	4 = (1 + 2 - 3)	Pagate 5	6	7 = (5 + 6)	8 = (7 - 4)	9 = (4 - 7)	10	Pagati 11	12	Risultati da pagare 13 = (11 + 12)	14 = (13 - 10)	15 = (10 - 13)	16	17 = (5 + 11)	18 = (17 - 16)		19 = (16 - 17)	
<b>01.039.1</b>	<b>Spese correnti</b>																					
<b>01.039.1.3</b>	<b>Beni di consumo e servizi</b>																					
01.039.1.3.101	Spese ufficio	0,00	0,00	0,00	0,00	0,00	0,00	0,00	1.838,00	1.311,68	0,00	0,00	0,00	1.928,00	100,00	0,00	532,53	1.311,68	779,15	0,00	616,32	
01.039.1.3.124	Altre prestazioni terzi	0,00	0,00	0,00	0,00	0,00	0,00	0,00	0,00	2.448,00	0,00	0,00	0,00	2.448,00	2.448,00	0,00	0,00	2.448,00	2.448,00	0,00	0,00	
	<b>Totale categoria 01.039.1.3</b>	<b>0,00</b>	<b>0,00</b>	<b>0,00</b>	<b>0,00</b>	<b>0,00</b>	<b>0,00</b>	<b>0,00</b>	<b>1.838,00</b>	<b>3.759,68</b>	<b>0,00</b>	<b>0,00</b>	<b>0,00</b>	<b>4.376,00</b>	<b>2.548,00</b>	<b>0,00</b>	<b>532,53</b>	<b>3.759,68</b>	<b>3.227,15</b>	<b>0,00</b>	<b>616,32</b>	
<b>01.039.1.4</b>	<b>Beni, servizi e prestazioni tecnico-scientifici</b>																					
01.039.1.4.102	Materiale di consumo di laboratorio	0,00	0,00	0,00	0,00	0,00	0,00	0,00	16.417,40	10.698,05	0,00	0,00	0,00	12.234,47	0,00	4.092,53	1.937,95	10.698,05	8.760,10	0,00	1.626,92	
01.039.1.4.130	Manutenzione di attrezzature tecniche, macchine e impianti	0,00	0,00	0,00	0,00	0,00	0,00	0,00	0,00	282,00	0,00	0,00	0,00	282,00	282,00	0,00	0,00	282,00	282,00	0,00	0,00	
01.039.1.4.254	Altre attività scientifiche	0,00	0,00	0,00	0,00	0,00	0,00	0,00	0,00	982,06	0,00	0,00	0,00	982,06	982,06	0,00	1.170,95	279,57	0,00	891,38	982,06	
	<b>Totale categoria 01.039.1.4</b>	<b>0,00</b>	<b>0,00</b>	<b>0,00</b>	<b>0,00</b>	<b>0,00</b>	<b>0,00</b>	<b>0,00</b>	<b>16.417,40</b>	<b>11.299,62</b>	<b>0,00</b>	<b>0,00</b>	<b>0,00</b>	<b>13.669,40</b>	<b>1.544,53</b>	<b>4.092,53</b>	<b>3.108,90</b>	<b>11.299,62</b>	<b>9.642,10</b>	<b>891,38</b>	<b>2.609,78</b>	
	<b>Totale Titolo I</b>	<b>0,00</b>	<b>0,00</b>	<b>0,00</b>	<b>0,00</b>	<b>0,00</b>	<b>0,00</b>	<b>0,00</b>	<b>18.265,40</b>	<b>15.019,30</b>	<b>0,00</b>	<b>0,00</b>	<b>0,00</b>	<b>18.265,40</b>	<b>4.092,53</b>	<b>4.092,53</b>	<b>3.644,43</b>	<b>15.019,30</b>	<b>12.299,25</b>	<b>891,38</b>	<b>3.226,10</b>	
	<b>Totale C.A.R. 039</b>	<b>0,00</b>	<b>0,00</b>	<b>0,00</b>	<b>0,00</b>	<b>0,00</b>	<b>0,00</b>	<b>0,00</b>	<b>18.265,40</b>	<b>15.019,30</b>	<b>0,00</b>	<b>0,00</b>	<b>0,00</b>	<b>18.265,40</b>	<b>4.092,53</b>	<b>4.092,53</b>	<b>3.644,43</b>	<b>15.019,30</b>	<b>12.299,25</b>	<b>891,38</b>	<b>3.226,10</b>	
<b>01.040</b>	<b>GENETICA MOLECOLARE</b>																					
<b>01.040.1</b>	<b>Spese correnti</b>																					
01.040.1.2.061	Missioni di personale dipendente ed assimilato	0,00	0,00	0,00	0,00	0,00	0,00	0,00	699,47	98,99	0,00	0,00	0,00	2.533,38	1.914,37	0,00	2.053,95	98,99	0,00	1.954,96	2.424,85	
	<b>Totale categoria 01.040.1.2</b>	<b>0,00</b>	<b>0,00</b>	<b>0,00</b>	<b>0,00</b>	<b>0,00</b>	<b>0,00</b>	<b>0,00</b>	<b>699,47</b>	<b>98,99</b>	<b>0,00</b>	<b>0,00</b>	<b>0,00</b>	<b>2.533,38</b>	<b>1.914,37</b>	<b>0,00</b>	<b>2.053,95</b>	<b>98,99</b>	<b>0,00</b>	<b>1.954,96</b>	<b>2.424,85</b>	
01.040.1.5	Dotazioni, borse di studio ed assegni di ricerca	0,00	0,00	0,00	0,00	0,00	0,00	0,00	0,00	0,00	0,00	0,00	0,00	0,00	0,00	0,00	0,00	0,00	0,00	0,00	0,00	
01.040.1.5.121	Assegni per la collaborazione ad attività di ricerca	0,00	0,00	0,00	0,00	0,00	0,00	0,00	1.914,37	0,00	0,00	0,00	0,00	1.914,37	1.914,37	0,00	0,00	0,00	0,00	0,00	0,00	
	<b>Totale categoria 01.040.1.5</b>	<b>0,00</b>	<b>0,00</b>	<b>0,00</b>	<b>0,00</b>	<b>0,00</b>	<b>0,00</b>	<b>0,00</b>	<b>1.914,37</b>	<b>0,00</b>	<b>0,00</b>	<b>0,00</b>	<b>0,00</b>	<b>1.914,37</b>	<b>1.914,37</b>	<b>0,00</b>	<b>0,00</b>	<b>0,00</b>	<b>0,00</b>	<b>0,00</b>	<b>0,00</b>	
	<b>Totale Titolo I</b>	<b>0,00</b>	<b>0,00</b>	<b>0,00</b>	<b>0,00</b>	<b>0,00</b>	<b>0,00</b>	<b>0,00</b>	<b>2.533,38</b>	<b>98,99</b>	<b>0,00</b>	<b>0,00</b>	<b>0,00</b>	<b>2.533,38</b>	<b>1.914,37</b>	<b>0,00</b>	<b>2.053,95</b>	<b>98,99</b>	<b>0,00</b>	<b>1.954,96</b>	<b>2.424,85</b>	
	<b>Totale C.A.R. 040</b>	<b>0,00</b>	<b>0,00</b>	<b>0,00</b>	<b>0,00</b>	<b>0,00</b>	<b>0,00</b>	<b>0,00</b>	<b>2.533,38</b>	<b>98,99</b>	<b>0,00</b>	<b>0,00</b>	<b>0,00</b>	<b>2.533,38</b>	<b>1.914,37</b>	<b>0,00</b>	<b>2.053,95</b>	<b>98,99</b>	<b>0,00</b>	<b>1.954,96</b>	<b>2.424,85</b>	
<b>01.041</b>	<b>GENETICA VEGETALE</b>																					
<b>01.041.1</b>	<b>Spese correnti</b>																					
01.041.1.2	Spese per il personale	0,00	0,00	0,00	0,00	0,00	0,00	0,00	0,00	0,00	0,00	0,00	0,00	0,00	0,00	0,00	0,00	0,00	0,00	0,00	0,00	
01.041.1.2.061	Missioni di personale dipendente ed assimilato	0,00	0,00	0,00	0,00	0,00	0,00	0,00	2.382,20	2.163,85	0,00	0,00	0,00	2.382,20	2.163,85	0,00	1.831,18	232,35	0,00	1.610,83	2.163,85	
01.041.1.2.069	Mensa	11.081,08	11.081,08	11.081,08	0,00	11.081,08	0,00	0,00	3.921,16	3.510,74	441,42	0,00	0,00	3.921,16	3.510,74	0,00	12.339,88	11.522,50	0,00	837,38	3.510,74	
01.041.1.2.074	Altre spese per il personale	0,00	2.280,00	2.280,00	0,00	2.280,00	0,00	0,00	0,00	0,00	0,00	0,00	0,00	0,00	0,00	0,00	1.931,23	0,00	0,00	1.931,23	2.280,00	
	<b>Totale categoria 01.041.1.2</b>	<b>11.081,08</b>	<b>13.361,08</b>	<b>13.361,08</b>	<b>0,00</b>	<b>13.361,08</b>	<b>0,00</b>	<b>0,00</b>	<b>6.303,36</b>	<b>5.674,59</b>	<b>441,42</b>	<b>0,00</b>	<b>6.303,36</b>	<b>5.674,59</b>	<b>0,00</b>	<b>16.124,21</b>	<b>11.742,85</b>	<b>0,00</b>	<b>4.379,46</b>	<b>7.982,59</b>		
<b>01.041.1.3</b>	<b>Beni di consumo e servizi</b>																					
01.041.1.3.101	Spese ufficio	0,00	0,00	0,00	0,00	0,00	0,00	0,00	232,14	235,88	0,00	0,00	235,88	235,88	3,74	203,81	0,00	0,00	203,81	235,88		
01.041.1.3.105	Spese postali e telegrafiche	0,00	0,00	0,00	0,00	0,00	0,00	0,00	1.151,14	1.106,28	24,86	0,00	1.106,28	1.106,28	0,00	21,48	0,00	1.106,28	1.084,80	0,00	24,86	
01.041.1.3.104	Spese telefoniche e canoni di trasmissione dati	0,00	2.000,00	2.000,00	0,00	2.000,00	0,00	0,00	5.679,63	5.585,59	121,04	0,00	5.679,63	5.679,63	0,00	1.832,69	7.423,48	5.590,79	0,00	256,15		
01.041.1.3.105	Energia elettrica, acqua gas e riscaldamento	0,00	14.600,00	14.600,00	0,00	14.600,00	0,00	0,00	88,78	121,20	465,58	0,00	586,78	121,20	0,00	13.017,46	13.400,67	383,21	0,00	1.786,11		
01.041.1.3.124	Altre prestazioni terzi	0,00	0,00	0,00	0,00	0,00	0,00	0,00	117,90	117,90	0,00	0,00	117,90	117,90	0,00	101,79	0,00	1.019,41	0,00	117,90		
01.041.1.3.128	Manutenzione ordinaria di immobili di proprietà	32.443,41	0,00	32.443,41	0,00	32.443,41	0,00	0,00	64.099,09	978,44	64.099,09	0,00	64.099,09	64.099,09	0,00	29.228,87	87.526,62	88.302,75	0,00	9.413,88		
01.041.1.3.134	Trasporti, analitici e fidejussioni	0,00	0,00	0,00	0,00	0,00	0,00	0,00	165,20	165,20	0,00	0,00	165,20	165,20	0,00	142,74	0,00	0,00	142,74	165,20		
01.041.1.3.136	Pulizie	20.000,00	9.120,00	29.120,00	0,00	29.120,00	0,00	0,00	0,00	0,00	0,00	0,00	0,00	0,00	0,00	25.161,22	19.335,32	0,00	5.805,90	9.764,68		
	<b>Totale categoria 01.041.1.3</b>	<b>32.443,41</b>	<b>25.720,00</b>	<b>58.163,41</b>	<b>0,00</b>	<b>58.163,41</b>	<b>0,00</b>	<b>0,00</b>	<b>72.011,78</b>	<b>71.072,92</b>	<b>210,80</b>	<b>0,00</b>	<b>72.011,78</b>	<b>71.072,92</b>	<b>1.124,94</b>	<b>69.765,06</b>	<b>129.033,57</b>	<b>66.389,96</b>	<b>6.152,48</b>	<b>21.766,56</b>		
<b>01.041.1.4</b>	<b>Beni, servizi e prestazioni tecnico-scientifici</b>																					
01.041.1.4.102	Materiale di consumo di laboratorio	0,00	0,00	0,00	0,00	0,00	0,00	0,00	6.981,11	3.985,48	0,00	0,00	3.985,48	6.764,57	0,00	3.74	0,00	675,13	0,00	2.778,89		
01.041.1.4.115	Realizzazione, stampa, diffusione e spedizione di pubblicazioni	0,00	0,00	0,00	0,00	0,00	0,00	0,00	312,40	312,40	0,00	0,00	312,40	312,40	0,00	0,48	0,00	312,40	312,40	0,00	0,40	
01.041.1.4.117	Prestazioni tecnico-scientifiche	0,00	0,00	0,00	0,00	0,00	0,00	0,00	3.000,00	660,00	0,00	0,00	2.340,00	3.000,00	0,00	2.792,52	660,00	0,00	2.127,52	2.340,00		
01.041.1.4.143	Personale associato - art. 17 regolamento del personale	0,00	0,00	0,00	0,00	0,00	0,00	0,00	3.052,36	3.052,36	0,00	0,00	3.052,36	3.052,36	0,00	3.638,12	0,00	0,00	3.638,12	3.052,36		
	<b>Totale categoria 01.041.1.4</b>	<b>0,00</b>	<b>0,00</b>	<b>0,00</b>	<b>0,00</b>	<b>0,00</b>	<b>0,00</b>	<b>0,00</b>	<b>13.325,87</b>	<b>4.957,48</b>	<b>0,00</b>	<b>0,00</b>	<b>13.325,87</b>	<b>13.191,13</b>	<b>0,00</b>	<b>9.734,47</b>	<b>4.957,48</b>	<b>986,65</b>	<b>5.765,64</b>	<b>8.171,65</b>		









RENDICONTO FINANZIARIO GESTIONALE ESERCIZIO 2011

Parte Esicte

Codice	Denominazione	GESTIONE DI COMPETENZA										GESTIONE DI RESIDUI PASSIVI				GESTIONE DI CASSA				Totale del bilancio al termine dell'esercizio				
		Previdenza definitiva		Previdenza definitiva		Renditi a tasso esercito		Renditi a tasso esercito		Pagati		Rimasti da pagare		Totali		Variazioni		Previdenza definitiva			Pagamenti		Differenza rispetto alle previsioni in meno	
		1	2	3	4	5	6	7	8	9	10	11	12	13	14	15	16	17	18		19	20	21	22
01.042.1.4.143	Personale associato - art. 17 regolamento del personale	0,00	10.500,00	0,00	10.500,00	1.493,12	9.006,88	10.500,00	0,00	0,00	17.806,43	5.333,24	12.073,19	17.411,53	17.411,53	0,00	394,90	18.861,31	18.861,31	13.571,41	0,00	5.289,90	14.340,12	
01.042.1.4.144	Acquisizione di servizi bibliografici ed consultazioni di periodo on-line	3.500,00	0,00	3.500,00	0,00	0,00	0,00	0,00	0,00	0,00	0,00	0,00	0,00	0,00	0,00	0,00	0,00	0,00	0,00	0,00	0,00	0,00	0,00	
01.042.1.4.251	Progetti di ricerca	147.000,00	30.000,00	147.000,00	30.000,00	0,00	30.000,00	30.000,00	0,00	7.014,98	7.014,98	0,00	0,00	0,00	0,00	0,00	7.014,98	35.737,44	35.737,44	0,00	0,00	35.737,44	30.000,00	
01.042.1.4.201	Convenzioni con istituzioni scientifiche pubbliche e private	7.000,00	0,00	2.900,00	4.300,00	0,00	4.500,00	4.500,00	0,00	0,00	0,00	0,00	0,00	0,00	0,00	0,00	0,00	5.360,62	0,00	5.360,62	0,00	0,00	5.360,62	4.500,00
<b>01.042.1.4</b>	<b>Totale categoria 01.042.1.4</b>	<b>809.975,46</b>	<b>675.701,02</b>	<b>223.219,99</b>	<b>1.262.465,49</b>	<b>1.123.913,57</b>	<b>1.262.465,41</b>	<b>1.262.465,41</b>	<b>0,00</b>	<b>2,58</b>	<b>932.609,99</b>	<b>110.245,89</b>	<b>621.797,64</b>	<b>621.797,64</b>	<b>53.674,86</b>	<b>364.446,01</b>	<b>1.047.255,96</b>	<b>643.074,29</b>	<b>34.626,92</b>	<b>1.086.386,61</b>	<b>0,00</b>	<b>1.086.386,61</b>	<b>1.241.177,46</b>	
<b>01.042.1.5</b>	<b>Dottorati, borse di studio ed assegni di ricerca</b>	<b>139.836,00</b>	<b>379.908,88</b>	<b>0,00</b>	<b>519.744,88</b>	<b>279.144,01</b>	<b>240.603,87</b>	<b>519.744,88</b>	<b>0,00</b>	<b>0,00</b>	<b>164.310,62</b>	<b>120.257,09</b>	<b>319.571,28</b>	<b>155.260,66</b>	<b>0,00</b>	<b>540.573,93</b>	<b>478.458,20</b>	<b>0,00</b>	<b>62.115,73</b>	<b>360.857,96</b>	<b>0,00</b>	<b>360.857,96</b>	<b>360.857,96</b>	
01.042.1.5.201	Borse di studio	0,00	83.000,00	0,00	83.000,00	1.176,79	81.823,21	83.000,00	0,00	0,00	10.304,52	28.098,77	18.339,83	46.439,60	46.439,60	0,00	85.596,10	29.267,56	0,00	85.596,10	0,00	85.596,10	100.163,04	
<b>01.042.1.6</b>	<b>Oneri tributari</b>	<b>139.836,00</b>	<b>462.908,88</b>	<b>0,00</b>	<b>602.744,88</b>	<b>260.320,80</b>	<b>322.424,08</b>	<b>602.744,88</b>	<b>0,00</b>	<b>0,00</b>	<b>174.015,14</b>	<b>227.404,96</b>	<b>138.996,92</b>	<b>366.001,88</b>	<b>191.366,74</b>	<b>0,00</b>	<b>626.700,03</b>	<b>507.225,76</b>	<b>0,00</b>	<b>118.444,27</b>	<b>460.210,00</b>	<b>0,00</b>	<b>460.210,00</b>	
01.042.1.6.451	Imposte, tasse tributarie vari	2.280,00	0,00	2.280,00	423,88	0,00	0,00	0,00	0,00	910,00	1.321,99	44,26	1.365,85	453,85	0,00	2.287,67	3.177,71	0,00	930,04	0,00	468,14	0,00	468,14	
01.042.1.6.452	Imposta sul valore aggiunto	72.200,00	140.428,00	1.463,43	211.647,57	3.028,51	181.138,06	211.647,57	0,00	0,00	2.800,45	1.600,00	11.944,31	11.944,31	0,00	11.885,14	214.209,49	31.025,51	0,00	182.582,98	0,00	182.582,98	191.482,37	
<b>01.042.1.7</b>	<b>Totale categoria 01.042.1.7</b>	<b>74.480,00</b>	<b>140.428,00</b>	<b>1.463,43</b>	<b>213.444,57</b>	<b>31.882,63</b>	<b>181.561,94</b>	<b>213.444,57</b>	<b>0,00</b>	<b>24.710,45</b>	<b>10.388,57</b>	<b>10.388,57</b>	<b>13.100,16</b>	<b>453,86</b>	<b>11.885,14</b>	<b>216.471,16</b>	<b>34.800,22</b>	<b>930,04</b>	<b>182.582,98</b>	<b>0,00</b>	<b>182.582,98</b>	<b>191.954,51</b>		
<b>01.042.2</b>	<b>Spese di investimento</b>	<b>1.316.530,82</b>	<b>1.643.732,33</b>	<b>297.600,84</b>	<b>2.662.862,31</b>	<b>755.548,97</b>	<b>1.907.313,28</b>	<b>2.662.871,15</b>	<b>0,00</b>	<b>5,16</b>	<b>1.346.249,29</b>	<b>461.054,41</b>	<b>1.385.607,93</b>	<b>400.000,00</b>	<b>382.702,29</b>	<b>3.155.612,71</b>	<b>1.657.299,39</b>	<b>82.330,26</b>	<b>1.580.666,58</b>	<b>0,00</b>	<b>2.068.885,69</b>	<b>2.068.885,69</b>		
<b>01.042.2.1</b>	<b>Opere immobiliari</b>	<b>0,00</b>	<b>57.000,00</b>	<b>0,00</b>	<b>57.000,00</b>	<b>40.879,50</b>	<b>16.120,50</b>	<b>57.000,00</b>	<b>0,00</b>	<b>0,00</b>	<b>42.208,66</b>	<b>39.068,95</b>	<b>79.454,47</b>	<b>35.246,41</b>	<b>0,00</b>	<b>4.191,42</b>	<b>81.265,02</b>	<b>77.073,60</b>	<b>0,00</b>	<b>55.189,45</b>	<b>0,00</b>	<b>55.189,45</b>		
<b>01.042.2.2</b>	<b>Acquisizione di beni di uso durevole</b>	<b>35.000,00</b>	<b>1.937,42</b>	<b>3.000,00</b>	<b>33.937,42</b>	<b>0,00</b>	<b>33.937,42</b>	<b>33.937,42</b>	<b>0,00</b>	<b>3.943,12</b>	<b>2.298,12</b>	<b>700,00</b>	<b>2.998,12</b>	<b>0,00</b>	<b>945,00</b>	<b>34.694,21</b>	<b>2.298,12</b>	<b>0,00</b>	<b>31.756,09</b>	<b>0,00</b>	<b>34.637,42</b>	<b>34.637,42</b>		
01.042.2.2.002	Periodici, opere enciclopediche, bibliografiche	0,00	0,00	0,00	0,00	0,00	0,00	0,00	0,00	0,00	0,00	0,00	0,00	0,00	0,00	0,00	0,00	0,00	0,00	0,00	0,00	0,00		
01.042.2.2.005	Meubli e arredi	98.476,00	170.100,00	0,00	288.576,00	126.448,45	142.127,35	288.576,00	0,00	0,00	4.149,30	700,00	4.849,30	4.849,30	0,00	688,21	4.149,30	3.460,09	0,00	700,00	0,00	700,00		
01.042.2.2.005	Attrezzature scientifiche, macchine e strumentazioni scientifiche	133.476,00	172.037,42	3.000,00	302.513,42	126.448,45	192.066,97	302.513,42	0,00	0,00	194.195,45	177.938,87	229.704,40	363.510,00	945,00	472.862,29	178.270,98	3.460,09	297.582,70	0,00	354.000,84			
<b>01.042.2.3</b>	<b>Totale Titolo II</b>	<b>133.476,00</b>	<b>229.037,42</b>	<b>3.000,00</b>	<b>349.513,42</b>	<b>167.227,95</b>	<b>192.184,47</b>	<b>349.513,42</b>	<b>0,00</b>	<b>0,00</b>	<b>238.603,21</b>	<b>217.097,93</b>	<b>309.215,97</b>	<b>71.757,36</b>	<b>945,00</b>	<b>472.862,29</b>	<b>178.270,98</b>	<b>3.460,09</b>	<b>259.536,60</b>	<b>802.540,69</b>	<b>207.582,70</b>	<b>400.193,29</b>		
<b>01.042.3</b>	<b>Spese correnti</b>	<b>1.450.006,92</b>	<b>1.872.740,75</b>	<b>300.000,84</b>	<b>3.022.095,73</b>	<b>923.673,82</b>	<b>2.099.416,75</b>	<b>3.022.096,57</b>	<b>0,00</b>	<b>5,16</b>	<b>1.584.632,30</b>	<b>678.662,23</b>	<b>1.673.223,80</b>	<b>471.818,29</b>	<b>383.447,29</b>	<b>3.632.166,72</b>	<b>1.918.835,39</b>	<b>162.867,95</b>	<b>1.878.199,28</b>	<b>0,00</b>	<b>2.770.078,98</b>	<b>2.770.078,98</b>		
<b>01.043.1</b>	<b>Spese per il personale</b>	<b>283.836,00</b>	<b>67.914,05</b>	<b>84.300,25</b>	<b>267.446,80</b>	<b>93.587,68</b>	<b>173.859,12</b>	<b>267.446,80</b>	<b>0,00</b>	<b>0,00</b>	<b>201.599,48</b>	<b>117.066,41</b>	<b>282.157,21</b>	<b>557,73</b>	<b>0,00</b>	<b>326.196,11</b>	<b>238.136,48</b>	<b>0,00</b>	<b>88.017,63</b>	<b>0,00</b>	<b>291.465,53</b>			
01.043.1.2.061	Missioni del personale dipendente ed ausiliario	0,00	0,00	0,00	0,00	0,00	0,00	0,00	0,00	0,00	0,00	0,00	0,00	0,00	0,00	0,00	0,00	0,00	0,00	0,00	0,00	0,00		
01.043.1.2.064	Formazione professionale ed aggiornamento del personale di cui al CCNL	0,00	0,00	0,00	0,00	0,00	0,00	0,00	0,00	0,00	0,00	0,00	0,00	0,00	0,00	0,00	0,00	0,00	0,00	0,00	0,00	0,00		
01.043.1.2.065	Costi di formazione del personale non ricompresi nel pagamento di cui al CCNL	77.235,85	0,00	14.673,85	62.576,00	4.178,89	21.197,11	62.576,00	0,00	0,00	31.836,35	4.573,86	38.037,72	6.181,37	0,00	56.839,76	74.889,75	18.048,99	0,00	25.724,97	0,00	25.724,97		
01.043.1.2.074	Altre spese per il personale	0,00	650,00	0,00	650,00	283,33	396,67	650,00	0,00	0,00	164,97	460,49	1.318,20	1.153,23	0,00	93,69	1.131,04	207,35	0,00	837,16	0,00	837,16		
<b>01.043.1.3</b>	<b>Beni di consumo e servizi</b>	<b>33.888,95</b>	<b>35.712,23</b>	<b>10.731,95</b>	<b>58.849,23</b>	<b>15.092,78</b>	<b>43.756,45</b>	<b>58.849,23</b>	<b>0,00</b>	<b>0,00</b>	<b>98.453,96</b>	<b>32.252,98</b>	<b>62.642,30</b>	<b>0,00</b>	<b>35.811,66</b>	<b>77.124,89</b>	<b>47.324,86</b>	<b>0,00</b>	<b>29.800,03</b>	<b>0,00</b>	<b>74.166,67</b>			
01.043.1.3.101	Spese ufficio	7.556,00	1.322,25	0,00	8.878,25	5.502,45	3.375,80	8.878,25	0,00	0,00	9.981,57	6.279,54	10.199,92	2.183,38	0,00	13.097,57	9.422,83	0,00	3.674,74	0,00	9.655,84			
01.043.1.3.104	Spese postali e telegrafiche	14.300,00	200,00	0,00	14.500,00	2.801,31	1.698,69	14.500,00	0,00	0,00	26.177,07	2.101,04	16.901,12	0,00	9.227,95	17.669,39	3.275,37	0,00	13.779,37	0,00	13.779,37			
01.043.1.3.105	Spese telefoniche e canoni di trasmissione dati	124.999,75	0,00	0,00	198.855,37	198.855,37	0,00	198.855,37	0,00	0,00	35.252,24	31.899,51	31.899,51	0,00	4.025,73	17.182,58	230.754,88	58.933,30	0,00	0,00	0,00			
01.043.1.3.107	Energia elettrica, acqua gas e riscaldamento	98.616,66	2.000,00	57.950,00	42.666,66	90,45	42.616,21	42.666,66	0,00	0,00	26.744,47	25.792,04	46.793,31	10.048,44	0,00	59.151,94	121.051,72	0,00	38.100,22	0,00	68.408,25			
01.043.1.3.109	Autocure, manutenzione, esercizio e noleggio di beni taxi	14.270,00	5.497,51	4.970,00	14.797,51	467,99	14.329,52	14.797,51	0,00	0,00	9.979,32	5.574,63	22.207,86	12.228,54	0,00	17.626,21	17.101,22	0,00	501,39	0,00	19.904,15			
01.043.1.3.110	Noleggio apparecchiature	5.100,00	6.335,00	0,00	11.435,00	7.800,00	3.635,00	11.435,00	0,00	0,00	11.706,36	603,99	12.100,35	0,00	9.320,51	10.402,33	19.906,36	9.104,03	0,00	4.238,99				
01.043.1.3.112	Assicurazioni	5.306,61	0,00	0,00	5.306,61	4.637,36	669,25	5.306,61	0,00	0,00	3.227,92	0,00	2.481,21	0,00	2.481,21	4.983,19	7.865,38	3.280,09	0,00	669,25				
01.043.1.3.113	Spese di rappresentanza per relazioni pubbliche	0,00	0,00	0,00	0,00	0,00	0,00	0,00	0,00	0,00	5,52	5,52	0,00	0,00	452,03	5,52	0,00	426,51	0,00	5,52				
01.043.1.3.124	Altre prestazioni da terzi	0,00	1.070,40	0,00	1.070,40	1.070,40	0,00	1.070,40	0,00	0,00	13.174,59	32.161,51	18.998,92	0,00	13.174,59	32.161,51	18.998,92	0,0						

XVII LEGISLATURA — DISEGNI DI LEGGE E RELAZIONI — DOCUMENTI — DOC. XV N. 120 VOL. I

RENDICONTO FINANZIARIO GESTIONALE ESERCIZIO 2011

Parte Esatte

Table with columns: Denominazione, Titoli / Categoria, Previsioni, Somme impegnate, Residui a inizio esercizio, Pagati, Rimasti da pagare, Differenzia rispetto alle previsioni, Variazioni, Previsione definitiva, Pagamenti, Differenzia rispetto alle previsioni, Totale del versato. Rows include categories like Beni, servizi e prestazioni tecnico-scientifici, Materiali di consumo, and Spese di investimento.





RENDICONTO FINANZIARIO GESTIONALE ESERCIZIO 2011

Parte Generale

Codice	Denominazione	GESTIONE DI COMPETENZA										GESTIONE DI RESIDUI PASSIVI										GESTIONE DI CASSA				Totale del bilancio al termine dell'esercizio																																																																																																																																																																																																																																																																																																																																																																																																																																																																																																																																																																																																																																																																																																																																																																																																																																																																																																																																																																																																																																																																																																																																																																																																																																																																																																																																																																																																																																																																			
		Previdenti					Somme impegnate					Differenzia rispetto alle previsioni					Risultati a bilancio esercizio					Pagati					Rimasti da pagare					Variazioni					Previsione definitiva																																																																																																																																																																																																																																																																																																																																																																																																																																																																																																																																																																																																																																																																																																																																																																																																																																																																																																																																																																																																																																																																																																																																																																																																																																																																																																																																																																																																																																																								
		1	2	3	4	5	6	7	8	9	10	11	12	13	14	15	16	17	18	19	20	21	22	23	24		25	26	27	28	29	30	31	32	33	34	35	36	37	38	39	40	41	42	43	44	45	46	47	48	49	50	51	52	53	54	55	56	57	58	59	60	61	62	63	64	65	66	67	68	69	70	71	72	73	74	75	76	77	78	79	80	81	82	83	84	85	86	87	88	89	90	91	92	93	94	95	96	97	98	99	100	101	102	103	104	105	106	107	108	109	110	111	112	113	114	115	116	117	118	119	120	121	122	123	124	125	126	127	128	129	130	131	132	133	134	135	136	137	138	139	140	141	142	143	144	145	146	147	148	149	150	151	152	153	154	155	156	157	158	159	160	161	162	163	164	165	166	167	168	169	170	171	172	173	174	175	176	177	178	179	180	181	182	183	184	185	186	187	188	189	190	191	192	193	194	195	196	197	198	199	200	201	202	203	204	205	206	207	208	209	210	211	212	213	214	215	216	217	218	219	220	221	222	223	224	225	226	227	228	229	230	231	232	233	234	235	236	237	238	239	240	241	242	243	244	245	246	247	248	249	250	251	252	253	254	255	256	257	258	259	260	261	262	263	264	265	266	267	268	269	270	271	272	273	274	275	276	277	278	279	280	281	282	283	284	285	286	287	288	289	290	291	292	293	294	295	296	297	298	299	300	301	302	303	304	305	306	307	308	309	310	311	312	313	314	315	316	317	318	319	320	321	322	323	324	325	326	327	328	329	330	331	332	333	334	335	336	337	338	339	340	341	342	343	344	345	346	347	348	349	350	351	352	353	354	355	356	357	358	359	360	361	362	363	364	365	366	367	368	369	370	371	372	373	374	375	376	377	378	379	380	381	382	383	384	385	386	387	388	389	390	391	392	393	394	395	396	397	398	399	400	401	402	403	404	405	406	407	408	409	410	411	412	413	414	415	416	417	418	419	420	421	422	423	424	425	426	427	428	429	430	431	432	433	434	435	436	437	438	439	440	441	442	443	444	445	446	447	448	449	450	451	452	453	454	455	456	457	458	459	460	461	462	463	464	465	466	467	468	469	470	471	472	473	474	475	476	477	478	479	480	481	482	483	484	485	486	487	488	489	490	491	492	493	494	495	496	497	498	499	500	501	502	503	504	505	506	507	508	509	510	511	512	513	514	515	516	517	518	519	520	521	522	523	524	525	526	527	528	529	530	531	532	533	534	535	536	537	538	539	540	541	542	543	544	545	546	547	548	549	550	551	552	553	554	555	556	557	558	559	560	561	562	563	564	565	566	567	568	569	570	571	572	573	574	575	576	577	578	579	580	581	582	583	584	585	586	587	588	589	590	591	592	593	594	595	596	597	598	599	600	601	602	603	604	605	606	607	608	609	610	611	612	613	614	615	616	617	618	619	620	621	622	623	624	625	626	627	628	629	630	631	632	633	634	635	636	637	638	639	640	641	642	643	644	645	646	647	648	649	650	651	652	653	654	655	656	657	658	659	660	661	662	663	664	665	666	667	668	669	670	671	672	673	674	675	676	677	678	679	680	681	682	683	684	685	686	687	688	689	690	691	692	693	694	695	696	697	698	699	700	701	702	703	704	705	706	707	708	709	710	711	712	713	714	715	716	717	718	719	720	721	722	723	724	725	726	727	728	729	730	731	732	733	734	735	736	737	738	739	740	741	742	743	744	745	746	747	748	749	750	751	752	753	754	755	756	757	758	759	760	761	762	763	764	765	766	767	768	769	770	771	772	773	774	775	776	777	778	779	780	781	782	783	784	785	786	787	788	789	790	791	792	793	794	795	796	797	798	799	800	801	802	803	804	805	806	807	808	809	810	811	812	813	814	815	816	817	818	819	820	821	822	823	824	825	826	827	828	829	830	831	832	833	834	835	836	837	838	839	840	841	842	843	844	845	846	847	848	849	850	851	852	853	854	855	856	857	858	859	860	861	862	863	864	865	866	867	868	869	870	871	872	873	874	875	876	877	878	879	880	881	882	883	884	885	886	887	888	889	890	891	892	893	894	895	896	897	898	899	900	901	902	903	904	905	906	907	908	909	910	911	912	913	914	915	916	917	918	919	920	921	922	923	924	925	926	927	928	929	930	931	932	933	934	935	936	937	938	939	940	941	942	943	944	945	946	947	948	949	950	951	952	953	954	955	956	957	958	959	960	961	962	963	964	965	966	967	968	969	970	971	972	973	974	975	976	977	978	979	980	981	982	983	984	985	986	987	988	989	990	991	992	993	994	995	996	997	998	999	1000	1001	1002	1003	1004	1005	1006	1007	1008	1009	1010	1011	1012	1013	1014	1015	1016	1017	1018	1019	1020	1021	1022	1023	1024	1025	1026	1027	1028	1029	1030	1031	1032	1033	1034	1035	1036	1037	1038	1039	1040	1041	1042	1043	1044	1045	1046	1047	1048	1049	1050	1051	1052	1053	1054	1055	1056	1057	1058	1059	1060	1061	1062	1063	1064	1065	1066	1067	1068	1069	1070	1071	1072	1073	1074	1075	1076	1077	1078	1079	1080	1081	1082	1083	1084	1085	1086	1087	1088	1089	1090	1091	1092	1093	1094	1095	1096	1097	1098	1099	1100	1101	1102	1103	1104	1105	1106	1107	1108	1109	1110	1111	1112	1113	1114	1115	1116	1117	1118	1119	1120	1121	1122	1123	1124	1125	1126	1127	1128	1129	1130	1131	1132	1133	1134	1135	1136	1137	1138	1139	1140	1141	1142	1143	1144	1145	1146	1147	1148	1149	1150	1151	1152	1153	1154	1155	1156	1157	1158	1159	1160	1161	1162	1163	1164	1165	1166	1167	1168	1169	1170	1171	1172	1173	1174	1175	1176	1177	1178	1179	1180	1181	1182	1183	1184	1185	1186	1187	1188	1189	1190	1191	1192	1193	1194	1195	1196	1197	1198	1199	1200	1201	1202	1203	1204	1205	1206	1207	1208	1209	1210	1211	1212	1213	1214	1215	1216	1217	1218	1219	1220	1221	1222	1223	1224	1225	1226	1227	1228	1229	1230	1231	1232	1233	1234	1235	1236	1237	1238	1239	1240	1241	1242	1243	1244	1245	1246	1247	1248	1249	1250	1251	1252	1253	1254	1255	1256	1257	1258	1259	1260	1261	1262	1263	1264	1265	1266	1267	1268	1269	1270	1271	1272	1273	1274	1275	1276	1277	1278	1279	1280	1281	1282	1283	1284	1285	1286	1287	1288	1289	1290	1291	1292	1293	1294	1295	1296	1297	1298	1299	1300	1301	1302	1303	1304	1305	1306	1307	1308	1309	1310	1311	1312	1313	1314	1315	1316	1317	1318	1319	1320	1321	1322	1323	1324	1325	1326	1327	1328	1329	1330	1331	1332	1333	1334	1335	1336	1337	1338	1339	1340	1341	1342	1343	1344	1345	1346	1347	1348	1349	1350	1351	1352	1353	1354	1355	1356	1357	1358	1359	1360	1361	1362	1363	1364	1365	1366	1367	1368	1369	1370	1371	1372	1373	1374	1375	1376	1377	1378	1379	1380	1381	1382	1383	1384	1385	1386	1387	1388	1389	1390	1391	1392	1393	1394	1395	1396	1397	1398	1399	1400	1401	1402	1403	1404	1405	1406	1407	1408	1409	1410	1411	1412	1413	1414	1415	1416	1417	1418	1419	1420	1421	1422	1423	1424	1425	1426	1427	1428	1429	1430	1431	1432	1433	1434	1435

RENDICONTO FINANZIARIO GESTIONALE ESERCIZIO 2011 Parte Esicte

Table with columns: TITOLI/CATEGORIE, GESTIONE DI COMPETENZA, GESTIONE DI RESIDUI PASSIVI, GESTIONE DI CASSA, and Totale del bilancio al termine dell'esercizio. Rows include categories like Beni, servizi, prestazioni tecnico-scientifici, Beni di consumo, and various administrative expenses.



RENDICONTO FINANZIARIO GESTIONALE ESERCIZIO 2011

Parte Uscite

Codice	Titoli / Categorie	Domministrazione	GESTIONE DI COMPETENZA										GESTIONE DEI RESIDUI PASSIVI						GESTIONE DI CASSA				Totale del bilancio al termine dell'esercizio
			Previsione iniziale	Variazioni in aumento	Previsione definitiva	Spese	Rimasti da pagare	Summe compensati	Totale impegni	Differenza rispetto alle previsioni in meno	Residui a inizio esercizio	Pagati	Rimasti da pagare	Totale	in più	in meno	in più	Pagamenti	Differenza rispetto alle previsioni in più	in più	in meno		
1	2	3	4 = (1 + 2 - 3)	5	6	7 = (5 + 6)	8 = (7 - 4)	9 = (4 - 7)	10	11	12	13 = (11 + 12)	14 = (13 - 10)	15 = (10 - 13)	16	17 = (15 + 11)	18 = (17 - 16)	19 = (16 - 17)	20 = (6 + 12)				
01.0551.4.405		Partecipazione dell'ente ad attività di organismi internazionali	0,00	0,00	0,00	0,00	0,00	0,00	555,00	0,00	555,00	0,00	0,00	0,00	0,00	555,00	0,00	0,00	0,00				
<b>01.0551.5</b>		<b>Dottorati, borse di studio ed assegni di ricerca</b>																					
01.0551.5.121		Assegni per la collaborazione ad attività di ricerca	11.109.211,00	509.963,39	67.657,57	131.005,56	496.988,24	627.965,90	974.889,23	378.231,62	365.570,22	729.194,91	604.541,89	306.540,21	1.185.526,69	494.628,25	129.139,30	810.658,74	862.528,66				
01.0551.5.201		Borse di studio	382.213,19	99.880,39	352.485,58	51.493,97	100.856,42	152.350,39	187.170,92	200.135,19	77.931,29	174.211,66	0,00	12.899,26	194.506,08	147.774,34	0,00	46.731,74	178.787,71				
01.0551.5.202		Dottorati di ricerca	9.220,00	141.616,00	0,00	82.787,97	58.828,03	141.616,00	9.220,00	9.220,00	17.988,89	24.720,80	15.000,00	0,00	125.326,54	100.746,86	0,00	24.579,68	65.889,94				
<b>01.0551.6</b>		<b>Oneri tributari</b>																					
01.0551.6.451		Imposte, tasse e tributi vari	3.000,00	3.218,43	0,00	6.218,43	0,00	6.218,43	0,00	0,00	7.339,66	10.169,01	0,00	599,78	13.111,31	8.987,28	0,00	4.123,83	7.339,66				
01.0551.6.452		Imposta sul valore aggiunto	115.968,20	116.692,92	80.446,09	2.233,66	149.891,46	152.125,12	0,00	0,00	65.639,20	65.639,20	0,00	0,00	191.737,44	217.263,91	0,00	120.010,53	196.037,41				
<b>01.0552</b>		<b>Spese di investimento</b>																					
01.0552.2		Acquiduzione di beni di uso durevole	2.499.678,46	1.431.886,07	1.118.886,30	2.772.448,43	846.028,40	1.109.694,19	2.015.718,80	0,00	756.910,00	1.798.962,33	249.885,28	363.588,12	2.797.617,88	1.784.878,57	302.225,49	1.314.964,90	2.099.982,56				
01.0552.2.002		Periodici, opere e materiale bibliografico	0,00	524,59	0,00	525,59	481,30	44,29	525,59	0,00	4.993,33	3.794,21	0,00	801,10	3.962,07	771,18	0,00	3.190,89	3.848,62				
01.0552.2.003		Mobili e arredi	1.000,00	13.489,92	1.000,00	13.489,92	15.498,82	0,00	10.997,00	0,00	4.238,00	4.238,00	0,00	6.669,00	17.488,31	13.489,82	0,00	3.998,49	4.298,00				
01.0552.2.005		Attrezzature tecniche, macchine e strumentazioni scientifiche	221.174,60	98.289,91	139.387,00	172.377,51	11.957,68	121.822,23	193.389,91	0,00	847.288,51	831.161,77	0,00	16.122,74	228.509,88	748.554,51	524.044,63	0,00	216.397,17				
<b>01.0552.3</b>		<b>Partecipazioni</b>																					
01.0552.3.051		Partecipazione ad iniziative comuni ad altri soggetti pubblici e privati, italiani e stranieri	0,00	0,00	0,00	0,00	0,00	0,00	0,00	0,00	0,00	0,00	0,00	0,00	0,00	0,00	0,00	0,00	0,00				
<b>01.064</b>		<b>PROTEZIONE DELLE PIANTE</b>																					
<b>01.064.1</b>		<b>Spese correnti</b>																					
01.064.1.2		Spese per il personale	222.474,60	104.306,52	140.387,90	186.392,92	25.938,80	121.876,52	147.805,32	0,00	102.367,27	839.233,98	0,00	23.929,24	245.906,26	762.815,51	534.044,63	0,00	174.134,06				
01.064.1.2.060		Salari ed stipendi	0,00	0,00	0,00	0,00	0,00	0,00	0,00	0,00	0,00	0,00	0,00	0,00	0,00	0,00	0,00	0,00	0,00				
01.064.1.2.061		Missioni di personale dipendente ed ausiliario	0,00	0,00	0,00	0,00	0,00	0,00	0,00	0,00	0,00	0,00	0,00	0,00	0,00	0,00	0,00	0,00	0,00				
01.064.1.2.078		Missioni di commesse ad accordi internazionali per la partecipazione a progetti di cooperazione internazionale finalizzati per lo svolgimento di compiti specifici	2.682.153,06	1.536.155,99	1.295.267,30	2.939.041,75	871.953,41	1.291.570,71	2.163.524,12	0,00	942.475,64	2.693.216,31	249.885,28	393.535,57	3.043.578,14	2.547.694,08	826.270,12	1.322.154,18	2.334.066,35				
<b>01.064.1.3</b>		<b>Beni di consumo e servizi</b>																					
01.064.1.3.101		Spese di ufficio	0,00	1.932,59	0,00	1.932,59	68,89	1.863,70	1.932,59	0,00	637,41	637,41	0,00	637,41	2.220,62	66,89	0,00	2.153,73	2.831,11				
01.064.1.3.109		Attrezzature, manutenzione, esercizio e noleggio equipaggio (barche, aerei)	0,00	0,00	0,00	0,00	0,00	0,00	0,00	0,00	0,00	0,00	0,00	4.106,14	0,00	0,00	0,00	0,00					
01.064.1.3.124		Altre prestazioni terzi	0,00	0,00	0,00	0,00	0,00	0,00	0,00	0,00	6.659,00	6.659,00	6.659,00	0,00	5.755,95	0,00	0,00	5.755,95	6.659,00				
<b>01.064.1.4</b>		<b>Beni, servizi e prestazioni tecnico-scientifici</b>																					
01.064.1.4.102		Materiale di consumo di laboratorio	0,00	15.000,00	0,00	15.000,00	6.545,43	8.454,57	15.000,00	0,00	9.742,27	22.500,00	22.500,00	0,00	32.828,09	16.087,20	0,00	16.740,89	21.212,20				
01.064.1.4.106		Dispositivi di protezione individuale ed indumenti di lavoro	0,00	0,00	0,00	0,00	0,00	0,00	0,00	0,00	300,00	300,00	0,00	595,62	0,00	0,00	0,00	595,62					
01.064.1.4.117		Prestazioni tecnico-scientifiche	0,00	0,00	0,00	0,00	0,00	0,00	0,00	0,00	13.419,21	14.218,29	14.218,29	0,00	798,58	0,00	0,00	15.187,62	13.419,21				
01.064.1.4.130		Manutenzione di attrezzature tecniche, macchine e strumentazione scientifica	0,00	0,00	0,00	0,00	0,00	0,00	0,00	0,00	2.919,49	1.929,39	0,00	2.848,86	337,90	0,00	0,00	2.310,96	2.919,49				
01.064.1.4.143		Personale a servizio - art. 17 regolamento del personale	0,00	1.415,00	0,00	1.415,00	0,00	1.415,00	0,00	1.677,97	1.322,03	3.000,00	3.000,00	0,00	3.260,48	1.953,18	0,00	1.310,30	2.864,82				
01.064.1.4.144		Acquisizione di servizi bibliografici e di consultazione di periodici on-line	0,00	0,00	0,00	0,00	0,00	0,00	0,00	0,00	3.000,00	3.000,00	3.000,00	0,00	3.573,74	0,00	0,00	3.573,74	3.000,00				
<b>01.064.1.5</b>		<b>Dottorati, borse di studio ed assegni di ricerca</b>																					
01.064.1.5.1		Dottorati, borse di studio ed assegni di ricerca	0,00	16.415,00	0,00	16.415,00	6.617,64	9.797,36	16.415,00	0,00	12.750,72	33.190,96	44.847,68	0,00	59.025,99	19.374,26	0,00	39.718,63	42.880,32				





RENDICONTO FINANZIARIO GESTIONALE ESERCIZIO 2011 Parte C/leste

Table with columns: TITOLI / CATEGORE, Denominazione, Previsione iniziale, Variazioni in aumento, Previsione definitiva, Somme impegnate, Residui a inizio esercizio, Pagati, Rimasti da pagare, Totali, Variazioni, Differenze rispetto alle previsioni, and Totale del bilancio al termine dell'esercizio.



RENDICONTO FINANZIARIO GESTIONALE ESERCIZIO 2011  
Parte Esicte

Codice	Denominazione	GESTIONE DI COMPETENZA					GESTIONE DI RESIDUI PASSIVI					GESTIONE DI CASSA					Totale del bilancio al termine dell'esercizio				
		Previsione iniziale	Variazioni in aumento	Previsione definitiva	Praghe	Rimasti da pagare	Differenze rispetto alle previsioni in più	8 = 7 - 4	9 = 4 - 7	10	Pagati	Risparmi	Totali	Variazioni in più	14 = 13 - 10	15 = 10 - 13		16	17 = 15 + 11	Differenze rispetto alle previsioni in più	18 = 17 - 16
<b>01.066.1.4</b>	<b>Beni, servizi, prestazioni tecnico-scientifici</b>	<b>538.607.15</b>	<b>610.211.56</b>	<b>836.112.65</b>	<b>277.886.82</b>	<b>588.225.83</b>	<b>836.112.65</b>	<b>0,00</b>	<b>1.331.933,01</b>	<b>789.852,35</b>	<b>470.944,64</b>	<b>1.260.796,99</b>	<b>128.817,86</b>	<b>199,013,88</b>	<b>1.239.866,77</b>	<b>1.067.759,17</b>	<b>245.665,54</b>	<b>307.283,14</b>	<b>164.532,77</b>	<b>238.649,98</b>	<b>1.029.170,47</b>
01.066.1.4.02	Materie di consumo di laboratorio	178.657,66	37.400,12	182.337,78	34.523,92	148.013,86	182.337,78	0,00	197.843,41	109.683,65	76.656,10	186.319,75	0,00	11.623,66	308.740,34	144.207,57	0,00	164.532,77	238.649,98		
01.066.1.4.06	Dispositivi di protezione individuali ed impianti di lavoro	2.000,00	2.000,00	4.000,00	575,90	3.424,10	4.000,00	0,00	3.495,78	3.495,78	0,00	3.495,78	3.495,78	0,00	4.764,99	4.071,68	0,00	693,31	3.424,10		
01.066.1.4.15	Realizzazione, stampa, diffusione e spedizione di pubblicazioni	0,00	3.000,00	3.000,00	819,60	2.180,40	3.000,00	0,00	25.065,29	13.665,55	3.996,90	17.991,45	0,00	7.364,84	8.335,94	14.514,15	6.179,11	0,00	6.177,30		
01.066.1.4.16	Misure ed altre attività di promozione ed immagine	0,00	16.250,00	16.250,00	1.955,56	14.294,44	16.250,00	0,00	8.965,91	4.898,38	1.000,12	3.965,26	0,00	3.093,31	20.591,17	6.201,94	0,00	14.372,23	15.944,58		
01.066.1.4.17	Prestazioni tecnico-scientifiche	134.000,00	17.500,00	102.171,04	58.382,38	43.826,66	102.171,04	0,00	125.891,42	67.211,97	17.664,35	84.876,32	0,00	41.015,10	142.753,66	128.554,35	0,00	17.199,31	61.493,01		
01.066.1.4.19	Conrazioni disperse e collaborazioni coordinate e continuative	79.500,00	307.940,11	82.348,52	36.012,76	326.335,76	362.348,52	0,00	140.544,26	66.951,82	116.844,64	183.136,46	42.952,20	0,00	570.051,62	102.964,58	0,00	467.087,04	442.520,40		
01.066.1.4.22	Professioni scientifiche	10.000,00	0,00	10.000,00	0,00	10.000,00	10.000,00	0,00	881,27	580,22	243,82	838,04	0,00	57,23	12.292,93	880,22	0,00	11.622,71	10.243,82		
01.066.1.4.30	Manutenzione di attrezzature tecniche, macchine e strumenti	100,00	2.864,00	2.864,00	2.384,00	500,00	2.864,00	0,00	21.141,06	11.638,73	12.375,50	24.014,23	873,17	0,00	18.862,55	13.942,73	0,00	4.139,82	12.875,50		
01.066.1.4.37	Sostituzione di attrezzature (e servizi)	0,00	0,00	0,00	0,00	0,00	0,00	0,00	16.113,36	16.113,36	0,00	16.113,36	16.113,36	0,00	16.113,36	16.113,36	0,00	0,00	0,00		
01.066.1.4.45	Personale associato - art. 17 regolamento del personale	20.000,00	0,00	20.000,00	382,85	19.617,15	20.000,00	0,00	4.101,88	10.672,83	19.882,62	30.535,45	28.833,57	0,00	47.510,09	10.975,68	0,00	36.534,41	39.579,77		
01.066.1.4.44	Acquisizione di servizi bibliografici ed consultazioni di periodici on line	207.343,32	0,00	2.000,00	18.734,32	15.903,65	18.734,32	0,00	651,38	3.863,13	417,29	4.000,42	3.349,04	0,00	22.814,32	6.413,80	0,00	16.401,52	16.320,94		
01.066.1.4.45	Spese per organizzazione di convegni	0,00	0,00	0,00	0,00	0,00	0,00	0,00	13.679,38	6,15	13.679,38	13.679,38	0,00	7,33	13.679,38	13.665,90	0,00	0,00	6,15		
01.066.1.4.251	Progetti di ricerca	149.500,00	0,00	10.199,50	0,00	10.199,50	10.199,50	0,00	202.000,00	0,00	37.244,00	37.244,00	0,00	164.756,00	56.516,97	0,00	85.169,97	47.443,50			
01.066.1.4.301	Convenzioni con istituzioni scientifiche pubbliche e private	47.100,00	0,00	47.100,00	28.800,00	18.300,00	47.100,00	0,00	72.000,00	80.400,00	0,00	80.400,00	8.400,00	0,00	56.107,78	109.200,00	53.092,22	0,00	18.300,00		
01.066.1.4.351	Trasferimenti per iniziative scientifiche ad altri soggetti pubblici e privati, italiani e stranieri	0,00	0,00	0,00	0,00	0,00	0,00	0,00	5.040,00	4.000,00	4.000,00	5.040,00	0,00	47,65	5.000,00	4.952,35	0,00	0,00	4.000,00		
<b>01.066.1.5</b>	<b>Dottorati, borse di studio ed assegni di ricerca</b>	<b>894.471,98</b>	<b>433.994,23</b>	<b>779.145,16</b>	<b>163.817,64</b>	<b>633.327,52</b>	<b>779.145,16</b>	<b>0,00</b>	<b>806.316,28</b>	<b>407.593,65</b>	<b>285.691,49</b>	<b>603.287,14</b>	<b>114.958,50</b>	<b>237.886,14</b>	<b>1.266.464,44</b>	<b>573.413,29</b>	<b>94.002,94</b>	<b>789.674,09</b>	<b>899.010,01</b>		
01.066.1.5.01	Dottorati, borse di studio ed assegni di ricerca	477.906,36	66.495,77	320.621,94	64.089,57	256.532,37	320.621,94	0,00	445.722,63	423.542,65	255.254,86	680.797,51	239.074,88	0,00	486.410,98	489.922,22	3.181,24	0,00	511.827,23		
01.066.1.5.201	Borse di studio	112.517,00	3.000,00	97.042,00	9.310,88	87.731,12	97.042,00	0,00	164.241,12	86.572,79	54.641,90	141.214,69	0,00	23.026,43	128.118,92	95.883,67	0,00	32.232,25	142.373,02		
01.066.1.5.202	Dottorati di ricerca	72.100,00	0,00	54.100,00	17.619,06	36.480,94	54.100,00	0,00	45.831,79	54.791,16	107.648,08	162.439,24	116.697,45	0,00	136.609,57	72.410,22	0,00	64.209,35	144.129,02		
<b>01.066.1.6</b>	<b>Operi editoriali</b>	<b>662.533,36</b>	<b>69.495,77</b>	<b>471.765,94</b>	<b>90.979,51</b>	<b>380.784,43</b>	<b>471.765,94</b>	<b>0,00</b>	<b>655.795,54</b>	<b>566.906,60</b>	<b>417.544,84</b>	<b>984.451,44</b>	<b>351.683,33</b>	<b>23.026,43</b>	<b>751.149,47</b>	<b>657.866,11</b>	<b>3.181,24</b>	<b>96.444,60</b>	<b>796.320,27</b>		
01.066.1.6.01	Imprese, tasse tributarie vari	26.721,67	18.250,00	41.791,67	39.612,65	2.179,02	41.791,67	0,00	4.290,22	6.902,78	221,06	6.723,84	2.433,02	0,00	40.628,28	46.115,43	0,00	2.406,08	2.406,08		
01.066.1.6.02	Imposta sul valore aggiunto	210.800,61	63.128,60	84.072,41	189.856,89	65.921,91	189.856,89	0,00	195.382,16	211.215,70	84.295,85	105.511,64	0,00	89.770,82	265.118,57	148.809,49	0,00	116.308,08	149.888,04		
<b>01.066.2</b>	<b>Spese di investimento</b>	<b>237.522,28</b>	<b>81.378,69</b>	<b>231.648,56</b>	<b>163.877,35</b>	<b>67.771,21</b>	<b>231.648,56</b>	<b>0,00</b>	<b>199.572,38</b>	<b>271.783,77</b>	<b>84.516,91</b>	<b>112.238,48</b>	<b>2.433,62</b>	<b>89.770,82</b>	<b>406.329,53</b>	<b>191.899,92</b>	<b>5.487,15</b>	<b>19.638,08</b>	<b>152.288,12</b>		
01.066.2.1001	Manutenzione straordinaria di immobili di proprietà	2.389.554,44	1.431.606,78	998.098,71	809.427,41	1.930.635,10	2.803.062,51	0,00	3.448.404,72	1.993.511,57	1.492.667,05	3.486.178,62	634.915,55	597.141,65	4.063.938,98	2.862.938,98	570.838,09	1.571.106,64	3.426.302,15		
<b>01.066.2.2</b>	<b>Acquisizione di beni di uso durevole</b>	<b>0,00</b>	<b>11.830,00</b>	<b>11.830,00</b>	<b>8.373,69</b>	<b>3.456,31</b>	<b>11.830,00</b>	<b>0,00</b>	<b>0,00</b>	<b>0,00</b>	<b>0,00</b>	<b>0,00</b>	<b>0,00</b>	<b>516,13</b>	<b>8.373,69</b>	<b>7.857,56</b>	<b>0,00</b>	<b>3.456,31</b>			
01.066.2.2.002	Periodici, opere e materiale bibliografico	4.586,62	1.100,00	5.686,62	631,08	5.055,54	5.686,62	0,00	5.695,90	2.616,68	932,68	3.523,26	0,00	2.143,44	6.490,15	3.282,76	0,00	3.207,39	5.970,22		
01.066.2.2.005	Attrezzature tecniche, macchine e strumentazioni scientifiche	0,00	2.864,00	2.864,00	2.384,00	200.075,91	228.682,33	0,00	830.500,00	3.907,60	92.152,17	874.066,08	41.557,08	0,00	314.832,28	804.521,83	489.088,95	0,00	286.227,08		
01.066.2.2.006	Attrezzature	0,00	0,00	0,00	0,00	0,00	0,00	0,00	11.268,80	21.455,31	32.716,11	32.716,11	0,00	2.102,439	11.268,80	0,00	9.795,59	21.455,31			
01.066.2.2.010	Altri mezzi di trasporto	0,00	0,00	0,00	0,00	0,00	0,00	0,00	6.104,06	6.104,06	6.104,06	6.104,06	0,00	6.104,06	6.104,06	0,00	0,00	0,00			
<b>01.066.2.3</b>	<b>Altre spese di competenza</b>	<b>133.230,35</b>	<b>143.168,02</b>	<b>237.155,45</b>	<b>25.540,00</b>	<b>211.615,45</b>	<b>237.155,45</b>	<b>0,00</b>	<b>839.304,00</b>	<b>804.826,05</b>	<b>114.520,16</b>	<b>919.346,21</b>	<b>82.377,25</b>	<b>2.335,84</b>	<b>345.754,21</b>	<b>838.360,05</b>	<b>497.647,82</b>	<b>11.032,98</b>	<b>336.132,61</b>		
<b>01.067</b>	<b>Totale C.A.R. 066</b>	<b>133.230,35</b>	<b>154.998,02</b>	<b>248.985,45</b>	<b>33.916,69</b>	<b>215.068,76</b>	<b>248.985,45</b>	<b>0,00</b>	<b>839.304,00</b>	<b>804.826,05</b>	<b>114.520,16</b>	<b>919.346,21</b>	<b>82.377,25</b>	<b>2.335,84</b>	<b>345.754,21</b>	<b>838.360,05</b>	<b>497.647,82</b>	<b>11.032,98</b>	<b>336.132,61</b>		
<b>01.067.1</b>	<b>Spese correnti</b>	<b>2.802.384,79</b>	<b>1.586.604,80</b>	<b>3.082.407,96</b>	<b>903.344,10</b>	<b>2.184.703,86</b>	<b>3.082.407,96</b>	<b>0,00</b>	<b>4.287.709,52</b>	<b>2.798.337,62</b>	<b>1.607.187,21</b>	<b>4.405.524,83</b>	<b>717.292,80</b>	<b>5.994,47,49</b>	<b>3.701.681,72</b>	<b>876.322,47</b>	<b>1.584.141,62</b>	<b>3.753.891,07</b>			
01.067.1.3.101	Spese ufficio	0,00	0,00	0,00	0,00	0,00	0,00	0,00	1.421,00	409,20	409,20	1.421,00	0,00	379,49	81,80	602,31	0,00	459,20			
01.067.1.3.107	Software	1.830,57	0,00	1.870,57	74,93	1.795,64	1.870,57	0,00	457,24	457,24	457,24	457,24	0,00	1.616,27	0,00	1.084,10	0,00	1.795,64			











RENDICONTO FINANZIARIO GESTIONALE ESERCIZIO 2011

Parte Esicte

Table with columns: Titoli/Catégorie, Denominazione, and various financial metrics (Previsione iniziale, Variazioni, Previsione definitiva, etc.) grouped by 'GESTIONE DI COMPETENZA' and 'GESTIONE DI CASSA'.



RENDICONTO FINANZIARIO GESTIONALE ESERCIZIO 2011

Parte Uscite

Codice	Titoli / CATEGORIE	GESTIONE DEI RENDITI PASSIVI										GESTIONE DI CASSA			Totale dei rendimenti al termine dell'esercizio						
		1	2	3	4	5	6	7	8	9	10	11	12	13		14	15	16	17	18	19
		Previsione iniziale	Variazioni in aumento	Variazioni in diminuzione	Previsione definitiva	Pagate	Rimasti da pagare	Totale impegni	Differenza rispetto alle previsioni in più	Differenza rispetto alle previsioni in meno	Risultato a tutto esercizio	Pagati	Rimasti da pagare	Totale	in più	in meno	in più	Pagamenti	Differenza rispetto alle previsioni in più	Differenza rispetto alle previsioni in meno	Totale dei rendimenti al termine dell'esercizio
		1	2	3	4	5	6	7	8	9	10	11	12	13	14	15	16	17	18	19	20
01.0751.5	Dottorati, borse di studio ed assegni di ricerca	679.272,80	684.253,34	153.143,92	1.210.383,92	247.887,34	726.103,83	973.991,17	0,00	236.392,75	636.698,78	386.464,45	151.854,34	538.318,79	0,00	98.340,99	930.938,84	634.351,79	0,00	316.587,05	877.988,17
01.0751.5.201	Borse di studio	0,00	769,10	0,00	769,10	769,10	0,00	769,10	0,00	0,00	23.701,26	35.518,36	46.324,88	81.842,94	56.141,68	0,00	39.771,40	36.287,46	0,00	3.494,94	46.324,88
01.0751.5.202	Dottorati di ricerca	18.000,00	18.000,00	6.000,00	30.000,00	0,00	30.000,00	30.000,00	0,00	0,00	49.899,48	61.129,68	29.324,75	99.454,43	40.899,95	0,00	59.108,30	61.129,68	11.021,38	0,00	59.324,75
01.0751.6	Oneri tributari	0,00	703.024,44	159.143,92	1.241.153,02	246.654,44	756.103,83	1.004.790,27	0,00	236.392,75	711.985,52	483.112,49	227.800,07	710.616,16	97.001,63	98.340,99	1.000.826,54	731.726,93	11.021,38	330.076,99	983.007,50
01.0751.6.451	Imposte tasse e contributi vari	10.248,68	4.841,59	5.586,12	9.335,15	5.906,47	3.628,68	9.535,15	0,00	0,00	609,71	879,70	0,00	879,70	209,99	9.220,94	9.220,94	6.786,17	0,00	2.434,77	3.628,68
01.0751.6.452	Imposta sul valore aggiunto	4.166,66	113.607,58	1.666,66	116.997,58	99.104,94	17.092,64	116.997,58	0,00	0,00	6.093,32	406,59	406,59	406,59	0,00	5.687,23	112.761,71	99.104,94	0,00	10.658,77	17.499,23
01.0752.2.005.1.6	Totale Titolo I	14.415,34	118.852,17	7.234,78	125.732,73	106.011,41	20.721,32	125.732,73	0,00	0,00	6.733,53	879,70	406,59	1.236,29	209,99	5.687,23	121.982,65	105.891,11	0,00	16.091,54	21.127,91
01.0752.2	Spese di investimento	4.200.066,84	2.879.990,61	1.614.246,48	5.465.790,97	1.908.248,48	2.718.248,20	4.086.496,48	0,00	779.254,29	3.034.538,66	1.957.618,98	908.484,92	2.706.464,90	393.832,24	681.279,10	5.109.507,96	3.925.867,46	437.236,35	1.700.036,85	3.527.094,02
01.0752.1	Opere immobiliari	0,00	270,00	0,00	270,00	0,00	270,00	270,00	0,00	0,00	0,00	0,00	0,00	0,00	0,00	0,00	11,78	0,00	0,00	11,78	270,00
01.0752.1.001	Mantenimento straordinaria di immobili di proprietà	0,00	270,00	0,00	270,00	0,00	270,00	270,00	0,00	0,00	0,00	0,00	0,00	0,00	0,00	0,00	11,78	0,00	0,00	11,78	270,00
01.0752.2	Acquedotti di beni di suo demanio	1.000,00	750,00	1.000,00	750,00	0,00	750,00	750,00	0,00	0,00	1.213,47	609,99	1.317,67	1.927,66	714,19	0,00	2.032,86	609,99	0,00	1.422,87	2.067,67
01.0752.2.003	Periodici, opere e materiale bibliografico	4.744,87	4.207,20	1.830,05	7.222,02	2.170,47	5.071,55	7.222,02	0,00	0,00	348,80	3.915,84	3.567,84	3.915,84	3.567,84	0,00	7.100,42	6.066,31	0,00	1.034,11	5.071,55
01.0752.2.005	Attrezzature tecniche, macchine e strumentazioni scientifiche	984.318,54	398.383,58	150.989,43	1.231.914,69	662.080,96	548.728,70	1.170.817,26	0,00	0,00	445.701,09	399.752,13	321.802,28	721.562,41	264.821,81	0,00	1.462.495,64	1.001.841,19	0,00	465.654,45	890.538,98
01.0752.2.005.1.2	Totale categoria 01.0752.2	990.063,41	403.032,78	153.899,48	1.239.986,71	664.258,93	574.850,25	1.178.999,78	0,00	0,00	458.202,07	404.272,96	323.272,95	727.405,91	269.032,84	0,00	1.476.628,22	1.008.572,49	0,00	468.111,43	897.678,20
01.0752.2.005.1.2.001	Totale Titolo II	990.063,41	403.032,78	153.899,48	1.239.986,71	664.258,93	574.850,25	1.179.009,78	0,00	0,00	458.202,07	404.272,96	323.272,95	727.405,91	269.032,84	0,00	1.476.628,20	1.008.572,49	0,00	468.111,43	897.678,20
01.0752.2.005.1.2.002	Totale C.A.R. 0/5	5.190.130,25	3.258.353,39	1.780.055,96	6.706.507,68	2.572.488,01	3.293.086,45	5.065.526,46	0,00	840.351,22	3.482.800,73	2.361.896,94	1.131.975,77	3.458.976,71	662.493,98	681.279,10	6.606.286,66	4.934.386,95	437.236,35	2.169.160,06	4.425.042,22
01.076	SCIENZE DELL'ALIMENTAZIONE																				
01.076.1	Spese correnti																				
01.076.1.2	Spese per il personale	0,00	0,00	0,00	0,00	0,00	0,00	0,00	0,00	0,00	452,89	436,89	436,89	452,89	0,00	0,00	370,06	16,00	0,00	354,06	436,89
01.076.1.2.061	Missioni di personale dipendente ed assimilato																				
01.076.1.2.061.1	Totale categoria 01.076.1.2																				
01.076.1.3	Beni di consumo e servizi	0,00	0,00	0,00	0,00	0,00	0,00	0,00	0,00	0,00	368,42	368,42	368,42	368,42	0,00	0,00	368,42	368,42	0,00	0,00	0,00
01.076.1.3.101	Spese ufficio																				
01.076.1.3.101.1	Totale categoria 01.076.1.3																				
01.076.1.3.101.1.1	Totale Titolo I																				
01.076.1.3.101.1.1.1	Totale C.A.R. 0/6																				
01.080	SCIENZE MARINE																				
01.080.1	Spese correnti																				
01.080.1.2	Spese per il personale	0,00	0,00	0,00	0,00	0,00	0,00	0,00	0,00	0,00	7.509,00	7.488,00	7.488,00	14.976,00	7.476,00	0,00	6.562,65	7.488,00	1.145,35	0,00	7.488,00
01.080.1.2.057	Componenti per prestazioni professionali tenuti in specifiche disposizioni di legge																				
01.080.1.2.061	Missioni di personale dipendente ed assimilato	149.448,98	347.987,68	603.352,20	437.013,46	110.278,41	325.287,10	435.965,51	0,00	1.446,95	369.997,61	64.811,57	298.071,65	0,00	65.925,96	423.309,44	341.169,49	0,00	82.137,95	339.468,67	
01.080.1.2.061.1	Formazione personale ed aggiornamento del personale di cui al CC.N.L.																				
01.080.1.2.065	Costi di trasporto del personale non ricompresi nel CC.N.L.																				
01.080.1.2.068	Benefici di natura assistenziale e sociale																				
01.080.1.2.069	Messa	16.572,75	47.447,06	0,00	64.199,81	47.339,28	16.800,53	64.199,81	0,00	0,00	68.717,86	10.949,29	21.700,62	0,00	89.089,05	72.812,07	18.338,57	0,00	3.788,13	6.900,87	
01.080.1.2.074	Altre spese per il personale	0,00	6.000,00	0,00	6.000,00	0,00	6.000,00	6.000,00	0,00	0,00	2.273,31	900,87	2.958,06	0,00	8.845,32	2.057,19	0,00	0,00	0,00	0,00	
01.080.1.2.078	Missioni di cui all'art. 18 del CC.N.L. e per la partecipazione ad attività di organismi internazionali (ovvero) per lo svolgimento di compiti specifici	0,00	11.700,00	0,00	11.700,00	8.486,57	3.213,43	11.700,00	0,00	0,00	3.571,08	428,92	4.000,00	0,00	4.000,00	0,00	10.273,70	12.057,65	1.783,95	0,00	3.642,35
01.080.1.2.078.1	Totale categoria 01.080.1.2	166.201,73	413.904,74	603.352,20	518.913,27	166.105,36	351.361,06	517.466,32	0,00	1.446,95	460.153,02	421.776,80	122.008,01	544.475,41	153.297,75	68.907,36	542.246,37	897.882,06	132.894,71	87.259,02	474.089,67









RENDICONTO FINANZIARIO GESTIONALE ESERCIZIO 2011 Parte Esicte

Table with columns: TITOLI / CATEGORE, Denominazione, Codice, and various financial metrics (Previsioni, Rimborsi, Pagati, Rimasti, etc.) grouped by category.





RENDICONTO FINANZIARIO GESTIONALE ESERCIZIO 2011  
Parte Esicte

Codice	Denominazione	GESTIONE DI COMPETENZA										GESTIONE DI RESIDUI PASSIVI						GESTIONE DI CASSA				Totale del bilancio al termine dell'esercizio 20 = (6 + 12) + 19
		Previdenza definitiva		Previdenza in eliminazione		Previdenza in diminuzione		Previdenza in aumento		Previdenza in aumento		Previdenza in diminuzione		Previdenza in aumento		Previdenza in diminuzione		Previdenza in aumento		Previdenza in diminuzione		
		1	2	3	4 = (1 + 2 + 3)	5	6	7 = (3 + 4 + 5 + 6)	8 = (7 + 4)	9 = (4 + 7)	10	11	12	13 = (11 + 12)	14 = (13 + 10)	15 = (10 + 13)	16	17 = (8 + 11)	18 = (17 + 16)	19 = (16 + 17)		
<b>Totale Titolo II</b>		431,38	600,00	0,00	1.031,38	486,00	0,00	1.517,38	1.031,38	0,00	68.002,65	12.122,96	72.252,52	84.252,58	80.062,52	3.131,45	72.023,43	12.013,96	62.706,60	72.252,52	601.332,29	72.770,90
<b>Totale C.A.R. 084</b>		021.023,27	180.760,27	76.642,00	206.205,53	93.544,07	112.736,46	206.205,53	1.031,38	0,00	64.246,21	230.864,02	275.027,04	343.252,88	316.231,31	11.638,07	545.924,28	324.106,69	224.532,29	224.532,29	488.363,50	101.138,09
<b>STUDI SUI SISTEMI INTELLIGENTI PER L'ACQUAZIONE</b>																						
<b>Spese correnti</b>																						
<b>Spese per il personale</b>																						
01.0901.1.2	Missioni del personale dipendente ed assistito	45.286,17	15.000,00	0,00	30.286,17	375,03	30.286,17	30.286,17	0,00	0,00	128.881,09	52.633,98	74.214,95	126.848,33	967,44	88.526,97	53.008,61	0,00	35.518,36	0,00	101.138,09	0,00
01.0901.1.2.064	Trasferte per lavoro ed aggraviamento del personale di cui al C.C.C.N.L.	0,00	0,00	0,00	0,00	0,00	0,00	0,00	0,00	0,00	0,00	0,00	0,00	0,00	0,00	0,00	0,00	0,00	0,00	0,00	0,00	0,00
01.0901.1.2.069	Mensa	7.428,88	5.000,00	0,00	12.428,88	11.147,60	12.428,88	12.428,88	0,00	0,00	471,30	6.231,71	874,26	7.107,97	6.636,67	0,00	11.268,31	17.381,31	6.113,00	0,00	2.155,54	0,00
01.0901.1.2.074	Altre spese per il personale	0,00	860,00	0,00	860,00	516,37	860,00	860,00	0,00	0,00	0,00	0,00	0,00	340,33	0,00	738,46	510,67	0,00	217,79	0,00	340,33	0,00
<b>Totale categoria 01.0901.2</b>		52.727,05	20.860,00	30.000,00	103.587,05	114.691,30	103.587,05	103.587,05	0,00	0,00	126.352,39	59.767,29	75.089,21	134.856,30	83.641,11	100.523,74	71.800,59	7.013,00	38.786,15	0,00	106.642,96	0,00
<b>Beni di consumo correnti</b>																						
01.0901.1.3	Spese ufficio	33.039,45	5.740,00	0,00	38.779,45	3.862,90	38.779,45	38.779,45	0,00	0,00	37.871,28	5.011,72	22.011,90	27.043,62	0,00	10.827,76	8.946,62	0,00	28.336,68	0,00	38.705,87	0,00
01.0901.1.3.101	Spese postali e telegrafiche	3.320,77	0,00	0,00	3.320,77	1.887,50	3.320,77	3.320,77	0,00	0,00	292,70	292,70	0,00	292,70	0,00	2.869,32	2.869,20	0,00	689,12	0,00	1.433,27	0,00
01.0901.1.3.104	Spese telefoniche e canoni di trasmissione dati	4.000,00	1.500,00	0,00	5.500,00	3.409,16	5.500,00	5.500,00	0,00	0,00	2.169,20	1.205,65	467,69	1.673,34	0,00	495,86	5.106,40	0,00	541,59	0,00	2.558,53	0,00
01.0901.1.3.107	Energia elettrica, acqua gas riscaldamento	48.311,48	0,00	0,00	48.311,48	28.488,85	22.477,77	28.488,85	0,00	0,00	7.449,86	7.449,86	0,00	7.449,86	0,00	2.615,58	35.713,94	11.098,06	0,00	224,77	0,00	
01.0901.1.3.109	Autovetture: manutenzione, esercizio e noleggio e acquisto beni taxi	0,00	0,00	0,00	0,00	0,00	0,00	0,00	0,00	0,00	24.000,00	11.884,68	25.638,83	1.638,83	0,00	11.857,01	14.493,18	6.817,00	0,00	15.293,89	0,00	
01.0901.1.3.110	Noleggio apparecchiature	4.579,20	0,00	0,00	4.579,20	9,54	4.569,66	4.579,20	0,00	0,00	5,20	0,00	0,00	5,20	0,00	3.966,67	9,54	0,00	3.947,13	0,00	4.569,66	0,00
01.0901.1.3.112	Avvicinamenti	2.000,00	0,00	0,00	2.000,00	411,22	1.588,78	2.000,00	0,00	0,00	1.286,78	0,00	0,00	1.286,78	0,00	1.728,11	1.690,78	0,00	30,11	0,00	1.588,78	0,00
01.0901.1.3.113	Spese di rappresentanza, per relazioni pubbliche	0,00	0,00	0,00	0,00	0,00	0,00	0,00	0,00	0,00	0,00	0,00	0,00	0,00	0,00	0,00	0,00	0,00	0,00	0,00	0,00	
01.0901.1.3.124	Altre prestazioni da terzi	25.000,00	0,00	22.900,00	2.100,00	2.900,00	2.900,00	2.900,00	0,00	0,00	3.244,70	6.480,00	0,00	6.480,00	3.244,70	2.100,13	8.840,00	4.823,87	0,00	0,00	0,00	
01.0901.1.3.127	Mantenimento ordinario ed oneri accessori degli immobili in locazione, in comodato e in uso	0,00	0,00	0,00	0,00	0,00	0,00	0,00	0,00	0,00	43.050,00	0,00	0,00	43.050,00	0,00	0,00	43.050,00	43.050,00	0,00	0,00	0,00	
01.0901.1.3.131	Mantenimento software	0,00	0,00	0,00	0,00	0,00	0,00	0,00	0,00	0,00	3.000,00	0,00	0,00	3.000,00	0,00	0,00	3.000,00	3.000,00	0,00	0,00	0,00	
01.0901.1.3.134	Trasporti, macchine e fischings	0,00	0,00	0,00	0,00	0,00	0,00	0,00	0,00	0,00	4.665,74	0,00	0,00	4.665,74	0,00	0,00	4.665,74	4.665,74	0,00	0,00	0,00	
01.0901.1.3.135	Vigilanza	0,00	32.067,21	0,00	32.067,21	15.451,31	16.615,90	32.067,21	0,00	0,00	2.995,48	291,14	0,00	291,14	0,00	1.894,54	291,14	291,14	0,00	0,00	0,00	
01.0901.1.3.136	Pubbli	0,00	46.992,02	0,00	46.992,02	38.731,12	8.260,90	46.992,02	0,00	0,00	29.763,30	29.763,30	0,00	29.763,30	0,00	0,00	68.514,92	27.911,32	0,00	0,00	0,00	
<b>Totale categoria 01.0901.3</b>		120.230,90	90.451,47	63.823,21	146.857,16	94.990,16	51.867,00	146.857,16	0,00	0,00	188.560,63	147.234,34	34.713,90	101.948,14	6.911,87	13.833,36	156.806,94	242.224,50	115.881,19	30.543,63	86.580,80	0,00
<b>Beni, servizi e prestazioni tecnico-scientifici</b>																						
01.0901.4	Materiale di consumo ed elaborato	15.000,00	40.112,38	15.000,00	40.112,38	5.514,42	34.597,96	40.112,38	0,00	0,00	66.403,99	26.977,83	25.795,48	52.773,31	0,00	13.600,68	78.512,84	32.492,25	0,00	46.020,59	60.393,64	
01.0901.4.108	Altre imbarcazioni: manutenzione, esercizio e noleggio	15.000,00	0,00	0,00	15.000,00	0,00	14.300,00	14.300,00	0,00	0,00	12.600,00	7.380,00	0,00	7.380,00	0,00	5.450,00	17.084,84	7.350,00	0,00	9.684,84	14.300,00	
01.0901.4.115	Realizzazione, stampa, diffusione e spedizione di pubblicazioni	0,00	0,00	0,00	0,00	0,00	0,00	0,00	0,00	0,00	0,00	4.485,06	4.485,06	12.491,00	0,00	5.542,82	8.005,94	2.665,12	0,00	4.485,06	0,00	
01.0901.4.116	Mostre ed altre attività di promozione ed immagine	0,00	0,00	0,00	0,00	0,00	0,00	0,00	0,00	0,00	0,00	0,00	0,00	0,00	0,00	0,00	0,00	0,00	0,00	0,00		
01.0901.4.117	Prestazioni tecnico-scientifiche	148.078,21	0,00	107.422,38	40.656,33	40.656,33	0,00	40.656,33	0,00	0,00	49.984,96	49.984,96	423,94	49.984,96	0,00	48.431,77	90.165,23	41.733,46	0,00	0,00	0,00	
01.0901.4.130	Mantenimento di attrezzature tecniche, macchine e strumentazione scientifica	0,00	2.740,93	0,00	2.740,93	2.740,93	0,00	2.740,93	0,00	0,00	378,33	23.319,60	3.384,18	26.673,78	36.298,45	0,00	2.800,79	26.660,53	18.790,74	0,00	3.354,18	
01.0901.4.137	Smaltimento di rifiuti tossici e nocivi	0,00	1.863,40	0,00	1.863,40	0,00	1.863,40	1.863,40	0,00	0,00	180,00	180,00	0,00	180,00	0,00	2.484,20	0,00	0,00	2.484,20	204,50		
01.0901.4.144	Acquisizione di servizi bibliografici ed consultazioni di periodo on line	9.881,28	0,00	0,00	9.881,28	9.502,96	378,42	9.881,28	0,00	0,00	0,00	0,00	0,00	0,00	0,00	11.771,17	9.802,96	0,00	2.268,21	378,42		
01.0901.4.251	Progetti di ricerca	57.422,38	0,00	27.432,38	30.000,00	0,00	30.000,00	30.000,00	0,00	0,00	10.000,00	0,00	0,00	10.000,00	0,00	100.000,00	35.774,44	0,00	0,00	30.000,00		
<b>Totale categoria 01.0901.4</b>		245.392,47	90.165,91	140.854,21	154.564,62	58.414,64	81.139,98	139.854,62	0,00	0,00	228.667,28	147.234,34	33.814,72	149.641,49	40.053,89	119.080,68	206.523,97	174.214,41	63.869,82	96.148,28	114.954,70	
01.0901.5	Dottorati, borse di studio ed assegni di ricerca	45.000,00	60.847,76	20.000,00	85.847,76	33.339,07	27.508,69	60.847,76	0,00	0,00	88.644,86	74.399,91	30.998,03	105.397,94	16.753,08	0,00	77.577,01	107.738,98	30.161,97	0,00	88.596,72	
01.0901.5.121	Assegni per la collaborazione ad aut. p. di ricerca	45.000,00	60.847,76	20.000,00	85.847,76	33.339,07	27.508,69	60.847,76	0,00	0,00	88.644,86	74.399,91	30.998,03	105.397,94	16.753,08	0,00	77.577,01	107.738,98	30.161,97	0,00	88.596,72	
<b>Totale categoria 01.0901.5</b>		45.000,00	60.847,76	20.000,00	85.847,76	33.339,07	27.508,69	60.847,76	0,00	0,00	88.644,86	74.399,91	30.998,03	105.397,94	16.753,08	0,00	77.577,01	107.738,98	30.161,97	0,00	88.596,72	
<b>Oneri tributari</b>																						
01.0901.6.451	Imposte, tasse tributi vari	5.208,72	21.141,38	0,00	26.350,10	26.350,10	0,00	26.350,10	0,00	0,00	0,00	0,00	0,00	0,00	0,00	0,00	25.481,78	26.350,10	868,32	0,00	0,00	
01.0901.6.452	Imposta sul valore aggiunto	0,00	1.050,00	0,00	1.050,00	1.050,00	0,00	1.050,00	0,00	0,00	106,89	0,00	0,00	106,89	0,00	0,00	1.050,00	1.050,00	34,60	0,00		

RENDICONTO FINANZIARIO GESTIONALE ESERCIZIO 2011

Parte Esicte

Codice	Titolo / CATEGORE	GESTIONE DI COMPETENZA										GESTIONE DI RESIDUI PASSIVI				GESTIONE DI CASSA				Totale del bilancio al termine dell'esercizio 20 = (6 + 12) + 18 + 19 + 20		
		Previdenti		Somme impegnate		Differenze rispetto alle previsioni		Rimasti a inizio esercizio		Pagati		Rimasti a fine esercizio		Variazioni		Previsione definitiva		Pagamenti			Differenze rispetto alle previsioni	
		1	2	3	4	5	6	7	8	9	10	11	12	13	14	15	16	17	18		19	20
01.090.2	Totale Titolo I	485.591,4	253.367,2	263.679,97	485.246,69	256.177,27	418.246,69	0,00	40.000,00	632.341,05	397.238,31	174.615,76	571.844,07	72.223,95	132.720,93	568.001,24	623.405,58	217.819,90	162.235,96	366.685,18		
01.090.2.1.001	Spese di investimento	0,00	0,00	0,00	0,00	0,00	0,00	0,00	0,00	2.275,71	2.275,71	0,00	2.275,71	0,00	0,00	99,29	0,00	0,00	99,29	2.275,71		
01.090.2.1.002	Spese di investimento	0,00	0,00	0,00	0,00	0,00	0,00	0,00	0,00	2.275,71	2.275,71	0,00	2.275,71	0,00	0,00	99,29	0,00	0,00	99,29	2.275,71		
01.090.2.2.005	Manutenzione straordinaria di immobili di proprieta'	114,68	5.417,69	0,00	5.372,37	2.532,37	3.000,00	5.372,37	0,00	46.355,18	18.876,13	18.340,82	37.216,95	0,00	9.138,23	23.471,22	21.406,50	0,00	2.062,72	21.340,82		
01.090.2.2.006	Acquisizione di beni di uso durevole	114,68	5.417,69	0,00	5.372,37	2.532,37	3.000,00	5.372,37	0,00	46.355,18	18.876,13	18.340,82	37.216,95	0,00	9.138,23	23.471,22	21.406,50	0,00	2.062,72	21.340,82		
01.090.2.2.007	Attrezzature tecniche, macchine e strumentazioni scientifiche	114,68	5.417,69	0,00	5.372,37	2.532,37	3.000,00	5.372,37	0,00	46.355,18	18.876,13	18.340,82	37.216,95	0,00	9.138,23	23.471,22	21.406,50	0,00	2.062,72	21.340,82		
01.090.2.2.008	Totale categoria 01.090.2.2	114,68	5.417,69	0,00	5.372,37	2.532,37	3.000,00	5.372,37	0,00	46.355,18	18.876,13	18.340,82	37.216,95	0,00	9.138,23	23.471,22	21.406,50	0,00	2.062,72	21.340,82		
01.090.2.2.009	Totale Titolo II	114,68	5.417,69	0,00	5.372,37	2.532,37	3.000,00	5.372,37	0,00	46.355,18	18.876,13	18.340,82	37.216,95	0,00	9.138,23	23.471,22	21.406,50	0,00	2.062,72	21.340,82		
01.090.2.2.010	Totale C.A.R. 090	485.591,4	253.367,2	263.679,97	485.246,69	256.177,27	418.246,69	0,00	40.000,00	632.341,05	397.238,31	174.615,76	571.844,07	72.223,95	132.720,93	568.001,24	623.405,58	217.819,90	162.235,96	366.685,18		
01.094	STUDIO DEGLI ECOSISTEMI																					
01.094.1	Spese correnti																					
01.094.1.1	Spese per il personale																					
01.094.1.1.001	Missioni del personale dipendenti ed assimilato	87.464,38	33.723,99	44.623,14	76.955,23	28.482,38	48.112,85	0,00	0,00	106.494,74	69.040,71	33.251,70	102.301,41	0,00	4.193,33	93.001,93	97.502,09	4.482,58	0,00	81.364,55		
01.094.1.1.002	Formazione professionale ed aggiornamento del personale di cui al CCNL	0,00	0,00	0,00	0,00	0,00	0,00	0,00	0,00	15.136,41	24.814,27	15.810,25	40.624,52	26.488,11	0,00	13.301,94	24.814,27	11.422,33	0,00	15.810,25		
01.094.1.1.003	Costi di formazione del personale non ricompresi nel programma di cui al CCNL	46.230,57	50.635,53	14.345,01	82.311,09	69.287,73	13.274,36	82.311,09	0,00	14.539,93	15.703,33	392,38	16.142,71	1.582,78	0,00	70.222,69	84.987,06	2.345,00	0,00	13.666,74		
01.094.1.1.004	Altre spese per il personale	50,00	1.500,00	0,00	2.000,00	992,38	1.076,72	2.000,00	0,00	0,00	0,00	0,00	0,00	0,00	1.694,08	92,38	78,80	0,00	78,80	1.076,72		
01.094.1.1.005	Missioni del personale ad accordi intermodali e per la partecipazione ad accordi intermodali e per la partecipazione ad accordi intermodali in cui il personale di cui al CCNL	0,00	36.894,37	0,00	36.894,37	23.212,21	1.673,16	36.894,37	0,00	0,00	904,46	3.561,62	4.466,08	4.466,08	0,00	34.267,91	24.125,67	101.422,24	0,00	17.234,78		
01.094.1.1.006	Totale categoria 01.094.1.1	134.194,95	122.743,99	58.968,15	197.970,69	121.830,60	76.137,69	197.970,69	0,00	137.328,08	112.864,77	53.015,95	165.879,72	33.334,97	4.193,33	212.506,13	234.697,37	33.014,28	0,00	120.153,04		
01.094.1.3	Beni di consumo e servizi																					
01.094.1.3.101	Spese ufficio	103.807,64	34.088,13	75.129,39	62.786,47	41.553,15	21.213,32	62.786,47	0,00	55.980,10	21.579,23	7.278,54	23.857,77	0,00	27.122,33	60.522,60	63.132,38	2.609,78	0,00	26.491,86		
01.094.1.3.102	Spese postali e telegrafiche	6.500,00	8.153,00	0,00	14.653,00	7.794,19	6.858,81	14.653,00	0,00	3.698,36	1.375,64	999,83	2.373,47	0,00	1.324,89	13.524,87	9.072,83	4.370,04	0,00	7.858,64		
01.094.1.3.103	Spese telefoniche e canoni di trasmissione dati	19.515,38	7.066,96	0,00	26.882,34	10.489,47	16.135,87	26.882,34	0,00	14.560,40	8.824,38	2.356,45	11.180,80	0,00	3.179,84	25.064,65	19.273,82	5.783,83	0,00	18.489,32		
01.094.1.3.104	Energia elettrica, acqua gas e riscaldamento	81.011,00	51.603,31	0,00	134.611,31	92.407,99	42.303,32	134.611,31	0,00	96.657,21	94.098,73	2.558,48	96.657,21	0,00	118.521,97	188.406,72	67.884,75	0,00	44.861,80			
01.094.1.3.105	Software	14.297,00	2.900,00	0,00	13.497,21	10.287,79	3.209,42	13.497,21	0,00	13.702,32	16.608,49	272,43	16.880,83	3.178,51	0,00	11.897,70	26.896,19	14.998,49	0,00	3.481,85		
01.094.1.3.106	Autovetture, manutenzione, esercizio, noleggio e acquisto	13.500,00	4.034,47	1.000,00	16.534,47	10.388,49	6.175,98	16.534,47	0,00	7.996,69	7.016,38	1.156,51	8.153,09	156,40	0,00	15.388,66	17.375,07	2.106,41	0,00	7.312,49		
01.094.1.3.107	Noleggio apparecchiature	7.545,22	15.067,00	0,00	22.612,22	17.480,31	5.171,41	22.612,22	0,00	14.120,79	3.252,37	10.868,42	14.120,79	0,00	19.791,59	12.552,17	0,00	7.229,42	0,00	13.594,15		
01.094.1.3.108	Spese di rappresentanza e per relazioni pubbliche	0,00	0,00	0,00	0,00	0,00	0,00	0,00	0,00	886,49	886,49	0,00	886,49	0,00	0,00	19.581,16	18.327,30	0,00	1.253,86	5.171,41		
01.094.1.3.109	Spese di funzionamento organi collegiali e Pmi (valorazione)	0,00	0,00	0,00	0,00	0,00	0,00	0,00	0,00	0,00	0,00	0,00	0,00	0,00	0,00	190,00	190,00	0,00	0,00	0,00		
01.094.1.3.110	Altre prestazioni di terzi	102.759,83	162.411,06	0,00	265.170,91	166.859,89	118.711,02	265.170,91	0,00	105.548,39	78.485,14	26.403,14	104.888,28	4.339,89	0,00	251.955,45	224.945,03	0,00	26.990,40	145.114,16		
01.094.1.3.111	Locazione di immobili	101.260,00	20.120,00	0,00	39.246,00	31.888,16	7.357,84	39.246,00	0,00	1.499,60	750,00	750,00	1.499,60	0,00	0,00	667,69	750,00	102,31	0,00	749,60		
01.094.1.3.112	Manutenzione ordinaria di immobili di proprieta'	8.700,00	10.906,67	528,36	18.276,31	13.948,27	4.328,04	18.276,31	0,00	7.402,62	3.078,21	324,41	3.402,62	0,00	4.000,00	16.072,01	16.982,48	910,47	0,00	4.696,45		
01.094.1.3.113	Manutenzione software	5.700,00	7.900,00	0,00	11.400,00	10.475,76	928,24	11.400,00	0,00	950,00	950,00	0,00	950,00	0,00	9.800,20	11.425,76	1.573,56	0,00	928,24			
01.094.1.3.114	Trasporti, tassa di possesso e fidejussioni	1.000,00	7.900,00	0,00	8.900,00	3.420,07	5.079,93	8.900,00	0,00	9.919,64	9.718,83	386,68	10.098,51	277,27	0,00	7.678,04	13.130,90	5.452,86	0,00	5.466,01		
01.094.1.3.115	Vigilanza	18.979,00	110.720,00	0,00	129.699,00	97.225,12	32.473,88	129.699,00	0,00	4.796,17	774,00	3.900,00	103.351,12	0,00	896,17	112.775,59	100.351,12	0,00	12.384,47	32.247,88		
01.094.1.3.116	Polizia	36.897,70	15.552,42	0,00	52.450,12	49.149,28	3.280,84	52.450,12	0,00	3.587,16	3.690,11	0,71	3.690,82	103,66	0,00	45.320,33	53.859,39	7.530,09	0,00	3.290,55		
01.094.1.3.117	Totale categoria 01.094.1.3	435.338,77	472.635,57	79.409,45	828.024,89	592.802,24	276.001,66	828.024,89	0,00	381.109,74	293.814,11	59.810,30	353.695,91	9.109,40	36.523,23	707.198,43	848.872,45	136.541,94	0,00	338.834,45		
01.094.1.4	Beni, servizi e prestazioni tecnico-scientifiche																					
01.094.1.4.101	Materie di consumo di laboratorio	246.780,63	83.862,55	53.780,90	276.882,28	73.186,80	207.705,48	276.882,28	0,00	321.906,97	144.177,91	98.340,97	242.218,88	0,00	79.388,09	446.900,08	217.334,71	0,00	229.625,37	302.046,45		
01.094.1.4.102	Dipositi di provvidenza individuale ed inadempienze di lavoro	2.000,00	8.900,00	0,00	10.900,00	4.448,94	6.054,06	10.900,00	0,00	10.900,00	6.358,40	165,96	6.524,36	0,00	4.065,83	12.203,50	10.800,34	0,00	1.901,46	6.220,02		
01.094.1.4.103	Altre fabbricazioni (manutenzione, esercizio e noleggio)	12.000,00	11.000,00	0,00	23.000,00	21.711,21	1.288,79	23.000,00	0,00	3.583,48	3.583,48	0,00	3.583,48	0,00	27.399,65	25.239,89	0,00	0,00	2.105,76	1.289,59		
01.094.1.4.104	Realizzazione stampa, diffusione e spedizione di pubblicazioni	5.000,00	0,00	0,00	5.000,00	0,00	0,00	5.000,00	0,00	4.562,88	0,00	4.088,00	4.562,88	0,00	54,88	10.700,76	0,00	0,00	10.700,76	9.008,00		



















RENDICONTO FINANZIARIO GESTIONALE ESERCIZIO 2011

Parte Uscite

Codice	Denominazione	GESTIONE DI COMPETENZA										GESTIONE DEI RENDIMENTI PASSIVI						GESTIONE DI CASSA				Totale del risultato netto al termine dell'esercizio
		Previsione definitiva	Variazioni in diminuzione	Previsione definitiva	Previsione definitiva	Previsione definitiva	Previsione definitiva	Previsione definitiva	Previsione definitiva	Previsione definitiva	Previsione definitiva	Previsione definitiva	Previsione definitiva	Previsione definitiva	Previsione definitiva	Previsione definitiva	Previsione definitiva	Previsione definitiva	Previsione definitiva	Previsione definitiva	Previsione definitiva	
1	2	3	4	5	6	7	8	9	10	11	12	13	14	15	16	17	18	19	20	21	22	
02.07.1.2.068	Benefici di natura assistenziale e sociale	0,00	0,00	0,00	0,00	0,00	0,00	0,00	4.828,88	4.828,88	250,36	4.578,52	0,00	0,00	0,00	0,00	4.578,52	0,00	0,00	0,00	250,36	
02.07.1.2.069	Mensa	79.800,00	10.230,00	0,00	90.030,00	0,00	0,00	0,00	31.801,94	31.801,94	31.801,94	0,00	0,00	0,00	0,00	0,00	31.801,94	0,00	0,00	0,00	0,00	
<b>02.07.1.2.071</b>	<b>Totale categoria 02.07.1.2</b>	<b>79.800,00</b>	<b>10.230,00</b>	<b>0,00</b>	<b>90.030,00</b>	<b>0,00</b>	<b>0,00</b>	<b>0,00</b>	<b>46.655,82</b>	<b>46.655,82</b>	<b>33.182,30</b>	<b>7.473,52</b>	<b>0,00</b>	<b>0,00</b>	<b>0,00</b>	<b>0,00</b>	<b>7.473,52</b>	<b>0,00</b>	<b>0,00</b>	<b>0,00</b>	<b>0,00</b>	
02.07.1.3.001	Spese d'ufficio	0,00	0,00	0,00	0,00	0,00	0,00	0,00	5.319,68	5.319,68	0,00	0,00	0,00	0,00	0,00	0,00	5.319,68	0,00	0,00	0,00	0,00	
02.07.1.3.002	Spese telefoniche e canoni di trasmissione dei	0,00	32.120,00	0,00	32.120,00	0,00	0,00	0,00	53.367,58	53.367,58	40.113,81	0,00	0,00	0,00	0,00	0,00	13.253,77	0,00	0,00	0,00	0,00	
02.07.1.3.003	Energia elettrica, acqua gas e riscaldamento	99.180,00	60.000,00	0,00	137.050,00	0,00	0,00	0,00	84.497,41	84.497,41	74.834,94	0,00	0,00	0,00	0,00	0,00	10.662,47	0,00	0,00	0,00	0,00	
02.07.1.3.004	Manutenzione ordinaria di immobili propri	0,00	41.120,00	0,00	41.120,00	0,00	0,00	0,00	118.885,43	118.885,43	171.134,41	0,00	0,00	0,00	0,00	0,00	42.022,02	0,00	0,00	0,00	0,00	
02.07.1.3.005	Giardinaggio	14.700,00	0,00	0,00	3.960,00	0,00	0,00	0,00	13.690,00	13.690,00	0,00	0,00	0,00	0,00	0,00	0,00	13.690,00	0,00	0,00	0,00	0,00	
02.07.1.3.006	Vigilanza	68.500,00	0,00	0,00	68.500,00	0,00	0,00	0,00	0,00	0,00	0,00	0,00	0,00	0,00	0,00	0,00	0,00	0,00	0,00	0,00	0,00	
02.07.1.3.007	Pulizia	129.341,52	129.341,52	0,00	258.683,04	0,00	0,00	0,00	0,00	0,00	0,00	0,00	0,00	0,00	0,00	0,00	0,00	0,00	0,00	0,00	0,00	
<b>02.07.1.3.008</b>	<b>Totale categoria 02.07.1.3</b>	<b>311.801,61</b>	<b>258.160,10</b>	<b>31.120,10</b>	<b>538.841,61</b>	<b>0,00</b>	<b>0,00</b>	<b>0,00</b>	<b>275.371,76</b>	<b>275.371,76</b>	<b>612.995,00</b>	<b>0,00</b>	<b>0,00</b>	<b>0,00</b>	<b>0,00</b>	<b>0,00</b>	<b>612.995,00</b>	<b>0,00</b>	<b>0,00</b>	<b>0,00</b>	<b>0,00</b>	
02.07.1.4.001	Beni, servizi e prestazioni tecnico-scientifici	0,00	13.800,00	0,00	13.800,00	0,00	0,00	0,00	0,00	0,00	0,00	0,00	0,00	0,00	0,00	0,00	0,00	0,00	0,00	0,00	0,00	
02.07.1.4.002	Materiale di consumo di laboratorio	0,00	0,00	0,00	0,00	0,00	0,00	0,00	0,00	0,00	0,00	0,00	0,00	0,00	0,00	0,00	0,00	0,00	0,00	0,00	0,00	
02.07.1.4.003	Materiale di consumo di ufficio	0,00	0,00	0,00	0,00	0,00	0,00	0,00	0,00	0,00	0,00	0,00	0,00	0,00	0,00	0,00	0,00	0,00	0,00	0,00	0,00	
02.07.1.4.004	Manutenzione ordinaria di macchine e attrezzature scientifiche	0,00	0,00	0,00	0,00	0,00	0,00	0,00	0,00	0,00	0,00	0,00	0,00	0,00	0,00	0,00	0,00	0,00	0,00	0,00	0,00	
02.07.1.4.005	Convenzioni con istituzioni scientifiche pubbliche private	0,00	0,00	0,00	0,00	0,00	0,00	0,00	0,00	0,00	0,00	0,00	0,00	0,00	0,00	0,00	0,00	0,00	0,00	0,00	0,00	
02.07.1.4.006	Programmi di progetti internazionali di iniziativa dell'Ente con a partecipazione	0,00	0,00	0,00	0,00	0,00	0,00	0,00	0,00	0,00	0,00	0,00	0,00	0,00	0,00	0,00	0,00	0,00	0,00	0,00	0,00	
<b>02.07.1.4.007</b>	<b>Totale categoria 02.07.1.4</b>	<b>0,00</b>	<b>13.800,00</b>	<b>0,00</b>	<b>13.800,00</b>	<b>0,00</b>	<b>0,00</b>	<b>0,00</b>	<b>0,00</b>	<b>0,00</b>	<b>0,00</b>	<b>0,00</b>	<b>0,00</b>	<b>0,00</b>	<b>0,00</b>	<b>0,00</b>	<b>0,00</b>	<b>0,00</b>	<b>0,00</b>	<b>0,00</b>	<b>0,00</b>	
02.07.1.6	Oneri tributari	25.200,00	0,00	0,00	25.200,00	0,00	0,00	0,00	0,00	0,00	0,00	0,00	0,00	0,00	0,00	0,00	0,00	0,00	0,00	0,00	0,00	
02.07.1.6.001	Imposte, tasse e tributi vari	25.200,00	0,00	0,00	25.200,00	0,00	0,00	0,00	0,00	0,00	0,00	0,00	0,00	0,00	0,00	0,00	0,00	0,00	0,00	0,00	0,00	
<b>02.07.1.6.002</b>	<b>Totale categoria 02.07.1.6</b>	<b>25.200,00</b>	<b>0,00</b>	<b>0,00</b>	<b>25.200,00</b>	<b>0,00</b>	<b>0,00</b>	<b>0,00</b>	<b>0,00</b>	<b>0,00</b>	<b>0,00</b>	<b>0,00</b>	<b>0,00</b>	<b>0,00</b>	<b>0,00</b>	<b>0,00</b>	<b>0,00</b>	<b>0,00</b>	<b>0,00</b>	<b>0,00</b>	<b>0,00</b>	
<b>02.07.2</b>	<b>Spese di investimento</b>	<b>416.801,61</b>	<b>282.120,10</b>	<b>31.120,10</b>	<b>668.001,61</b>	<b>0,00</b>	<b>0,00</b>	<b>0,00</b>	<b>1.331.487,00</b>	<b>1.331.487,00</b>	<b>1.331.487,00</b>	<b>0,00</b>	<b>0,00</b>	<b>0,00</b>	<b>0,00</b>	<b>0,00</b>	<b>0,00</b>	<b>0,00</b>	<b>0,00</b>	<b>0,00</b>	<b>0,00</b>	
02.07.2.1	Opere immobiliari	0,00	0,00	0,00	0,00	0,00	0,00	0,00	0,00	0,00	0,00	0,00	0,00	0,00	0,00	0,00	0,00	0,00	0,00	0,00	0,00	
02.07.2.1.001	Manutenzione straordinaria di immobili di proprietà?	0,00	0,00	0,00	0,00	0,00	0,00	0,00	0,00	0,00	0,00	0,00	0,00	0,00	0,00	0,00	0,00	0,00	0,00	0,00	0,00	
<b>02.07.2.1.002</b>	<b>Totale categoria 02.07.2.1</b>	<b>0,00</b>	<b>0,00</b>	<b>0,00</b>	<b>0,00</b>	<b>0,00</b>	<b>0,00</b>	<b>0,00</b>	<b>0,00</b>	<b>0,00</b>	<b>0,00</b>	<b>0,00</b>	<b>0,00</b>	<b>0,00</b>	<b>0,00</b>	<b>0,00</b>	<b>0,00</b>	<b>0,00</b>	<b>0,00</b>	<b>0,00</b>	<b>0,00</b>	
<b>02.07.2.2</b>	<b>Totale Titolo I</b>	<b>416.801,61</b>	<b>282.120,10</b>	<b>31.120,10</b>	<b>668.001,61</b>	<b>0,00</b>	<b>0,00</b>	<b>0,00</b>	<b>1.331.487,00</b>	<b>1.331.487,00</b>	<b>1.331.487,00</b>	<b>0,00</b>	<b>0,00</b>	<b>0,00</b>	<b>0,00</b>	<b>0,00</b>	<b>0,00</b>	<b>0,00</b>	<b>0,00</b>	<b>0,00</b>	<b>0,00</b>	
02.07.2.2.001	Manutenzione straordinaria di immobili di proprietà?	0,00	0,00	0,00	0,00	0,00	0,00	0,00	0,00	0,00	0,00	0,00	0,00	0,00	0,00	0,00	0,00	0,00	0,00	0,00	0,00	
<b>02.07.2.2.002</b>	<b>Totale categoria 02.07.2.2</b>	<b>0,00</b>	<b>0,00</b>	<b>0,00</b>	<b>0,00</b>	<b>0,00</b>	<b>0,00</b>	<b>0,00</b>	<b>0,00</b>	<b>0,00</b>	<b>0,00</b>	<b>0,00</b>	<b>0,00</b>	<b>0,00</b>	<b>0,00</b>	<b>0,00</b>	<b>0,00</b>	<b>0,00</b>	<b>0,00</b>	<b>0,00</b>	<b>0,00</b>	
<b>02.07.3</b>	<b>Spese correnti</b>	<b>151.500,00</b>	<b>81.230,07</b>	<b>29.518,57</b>	<b>203.156,50</b>	<b>104.902,23</b>	<b>96.401,27</b>	<b>201.303,50</b>	<b>210.337,75</b>	<b>210.337,75</b>	<b>158.478,36</b>	<b>76.065,79</b>	<b>227.084,15</b>	<b>88.066,13</b>	<b>71.199,73</b>	<b>223.075,03</b>	<b>258.300,39</b>	<b>80.947,18</b>	<b>49.541,62</b>	<b>173.007,06</b>	<b>0,00</b>	<b>0,00</b>
02.07.3.1	Spese per il personale	66.500,00	30.785,36	22.084,00	92.201,36	4.311,22	88.854,04	93.183,56	186.534,16	186.534,16	66.146,83	53.591,13	119.238,16	0,00	0,00	0,00	66.796,00	118.291,52	70.478,15	0,00	0,00	
02.07.3.1.001	Missioni del personale dipendente ed assunto	0,00	0,00	0,00	0,00	0,00	0,00	0,00	0,00	0,00	0,00	0,00	0,00	0,00	0,00	0,00	0,00	0,00	0,00	0,00	0,00	
02.07.3.1.002	Formazione professionale ed aggiornamento del personale di cui al CCNL	0,00	0,00	0,00	0,00	0,00	0,00	0,00	0,00	0,00	0,00	0,00	0,00	0,00	0,00	0,00	0,00	0,00	0,00	0,00	0,00	
02.07.3.1.003	Corsi di formazione del personale non ricompresi nel programma di cui al CCNL	0,00	0,00	0,00	0,00	0,00	0,00	0,00	0,00	0,00	0,00	0,00	0,00	0,00	0,00	0,00	0,00	0,00	0,00	0,00	0,00	
02.07.3.1.004	Mensa	85.000,00	27.447,37	7.434,57	105.010,00	98.069,40	6.645,60	105.010,00	9.047,45	4.643,72	0,00	0,00	0,00	0,00	0,00	0,00	0,00	0,00	0,00	0,00	0,00	
02.07.3.1.005	Altre spese per il personale	0,00	105,14	0,00	105,14	104,80	0,34	105,14	0,00	0,00	0,00	0,00	0,00	0,00	0,00	0,00	0,00	0,00	0,00	0,00	0,00	
02.07.3.1.006	Missioni del personale ad accordi internazionali e per la partecipazione ad attività di organismi internazionali rivolti per lo svolgimento di compiti specifici	0,00	3.000,00	0,00	3.000,00	2.396,71	603,29	3.000,00	0,00	0,00	0,00	0,00	0,00	0,00	0,00	0,00	0,00	0,00	0,00	0,00	0,00	
<b>02.07.3.1.007</b>	<b>Totale categoria 02.07.3.1</b>	<b>151.500,00</b>	<b>81.230,07</b>	<b>29.518,57</b>	<b>203.156,50</b>	<b>104.902,23</b>	<b>96.401,27</b>	<b>201.303,50</b>	<b>210.337,75</b>	<b>210.337,75</b>	<b>158.478,36</b>	<b>76.065,79</b>	<b>227.084,15</b>	<b>88.066,13</b>	<b>71.199,73</b>	<b>223.075,03</b>	<b>258.300,39</b>	<b>80.947,18</b>	<b>49.541,62</b>	<b>173.007,06</b>	<b>0,00</b>	
02.07.3.1.008	Spese d'ufficio	18.440,00	27.836,17	6.000,00	40.841,17	5.140,08	34.944,09	40.841,17	42.999,75	22.511,22	13.337,22	35.848,44	0,00	0,00	0,00	0,00	11.511,51	39.107,50	27.651,30	0,00	0,00	
02.07.3.1.009	Spese postali e telegrafiche	0,00	64,40	0,00	64,40	0,00	0,00	64,40	125,98	2.832,40	242,00	3.065,40	2.929,42	0,00	0,00	0,00	2.881,80	2.832,40	2.665,50	0,00	0,00	
02.07.3.1.010	Spese telefoniche e canoni di trasmissione dei	5.000,00	0,00	0,00	5.000,00	0,00	0,00	5.000,00	7.229,89	0,00	0,00	7.229,89	0,00	0,00	0,00	0,00	3.660,29	12.229,89	0,00	0,00	0,00	
02.07.3.1.011	Energia elettrica, acqua gas e riscaldamento	21.032,82	105.248,17	17.603,96	111.071,13	68.800,08	42.221,05	111.071,13														

RENDICONTO FINANZIARIO GESTIONALE ESERCIZIO 2011

Pare Uscite

Codice	Titoli / Categorie	Deduzione	GESTIONE DI COMPETENZA						GESTIONE DEI RESIDUI PASSIVI						GESTIONE DI CASSA			Totale del personale dell'esercizio	
			Previsione definitiva	Pagare	Rimasti da pagare	Totale impegni	Differenza rispetto alle previsioni in meno	Rischi a inizio esercizio	Pagati	Rimasti da pagare	Totale	in più	in meno	Previsione definitiva	Pagamenti	Differenza rispetto alle previsioni in più	in meno		
1	2	3	4	5	6	7	8	9	10	11	12	13	14	15	16	17	18	19	20
02.0581.3.110	Noleggio apparecchiature	0,00	3.116,97	0,00	94,08	3.116,97	0,00	0,00	1.673,73	5.205,49	0,00	4.087,76	0,00	2.280,80	7.278,38	5.096,58	0,00	94,08	
02.0581.3.112	Assicurazioni	0,00	0,00	0,00	0,00	0,00	0,00	0,00	1.545,15	1.545,15	0,00	1.545,15	0,00	0,00	1.545,15	1.545,15	0,00	0,00	
02.0581.3.113	Spese di rappresentanza e per relazioni pubbliche	0,00	0,00	0,00	0,00	0,00	0,00	0,00	0,00	0,00	0,00	0,00	0,00	0,00	0,00	0,00	0,00	0,00	
02.0581.3.124	Altre prestazioni terzi	0,00	0,00	0,00	0,00	0,00	0,00	0,00	14.386,28	30.179,46	12.923,03	48.716,21	0,00	9.460,39	50.179,46	40.719,07	0,00	12.923,03	
02.0581.3.128	Mantenimento ordinario di immobili di proprietà	40.193,30	42.488,72	0,00	82.683,92	9.328,34	82.683,92	0,00	25.664,52	39.699,95	15.766,44	55.334,39	0,00	72.699,81	112.325,53	40.855,72	0,00	15.166,27	
02.0581.3.131	Mantenimento ordinario di immobili di proprietà	0,00	0,00	0,00	0,00	0,00	0,00	0,00	15.464,12	18.677,73	15.464,12	34.823,85	0,00	11.087,82	18.677,73	7.589,91	0,00	15.166,27	
02.0581.3.133	Giardinaggio	15.359,94	18.420,03	0,00	33.729,97	16.889,98	33.729,97	0,00	19.203,88	19.203,88	0,00	2.293,38	0,00	24.728,86	36.093,86	11.365,00	0,00	16.889,98	
02.0581.3.135	Vigilanza	106.067,60	99.700,00	0,00	206.767,60	174.733,39	206.767,60	0,00	37.209,99	17.847,07	0,00	17.847,08	0,00	19.882,91	192.880,46	43.193,13	0,00	29.384,22	
02.0581.3.136	Pubblica	110.900,00	64.243,86	0,00	175.143,86	1.029,88	175.143,86	0,00	4.117,004	41.235,34	666,60	42.130,34	0,00	126.284,11	212.355,32	86.101,21	0,00	1.634,88	
<b>02.0581.3</b>	<b>Totale categoria 02.0581.3</b>	<b>325.403,66</b>	<b>340.797,77</b>	<b>2.440,96</b>	<b>679.597,47</b>	<b>517.415,83</b>	<b>666.613,47</b>	<b>0,00</b>	<b>3.984,00</b>	<b>416.882,99</b>	<b>105.731,11</b>	<b>522.614,20</b>	<b>181.007,75</b>	<b>37.332,16</b>	<b>984.296,72</b>	<b>399.666,08</b>	<b>20.796,67</b>	<b>254.926,95</b>	
02.0581.4.102	Materiale di consumo di laboratorio	198.028,35	340.085,22	773.388,85	469.749,72	19.896,26	467.053,46	0,00	3.000,00	178.781,87	307.660,63	486.442,50	0,00	809.203,82	197.878,13	0,00	611.322,69	735.114,09	
02.0581.4.106	Dispositivi di protezione individuale ed indumenti di lavoro	0,00	76,39	0,00	76,39	0,00	76,39	0,00	319,20	302,76	35,40	538,16	218,96	835,21	1.266,66	431,45	0,00	35,40	
02.0581.4.115	Realizzazione, stampa, diffusione e esplosione di pubblicazioni	0,00	0,00	0,00	0,00	0,00	0,00	0,00	3.074,42	3.632,87	2.977,17	6.610,04	3.835,62	3.100,92	3.632,87	521,95	0,00	2.977,17	
02.0581.4.119	Contratti di opera e collaborazioni coordinate e continuative	18.000,00	4.900,00	0,00	22.900,00	13.312,60	9.587,40	0,00	175.044,17	98.135,03	83.899,68	183.424,71	8.202,54	0,00	112.841,13	1.107,63	0,00	1.933,50	
02.0581.4.130	Mantenimento di attrezzature tecniche, macchine e strumentazione scientifica	37.000,00	31.011,57	11.175,05	58.836,52	15.446,01	41.402,51	0,00	133.635,57	80.941,05	80.941,05	214.576,62	3.600,00	0,00	149.981,58	5.095,44	0,00	122.301,56	
02.0581.4.137	Smaltimento di rifiuti tossici e nocivi	0,00	0,00	0,00	0,00	0,00	0,00	0,00	3.600,00	3.600,00	0,00	3.600,00	0,00	0,00	3.600,00	0,00	0,00		
02.0581.4.144	Aggiornamenti di servizi bibliografici e di consultazione di periodici on-line	0,00	0,00	0,00	0,00	0,00	0,00	0,00	4.001,00	1.544,71	0,00	1.544,71	1.444,70	0,00	1.544,71	1.544,71	0,00	0,00	
02.0581.4.251	Progetti di ricerca	109.000,00	0,00	23.000,00	84.000,00	0,00	84.000,00	0,00	237.518,81	0,00	130.772,34	130.772,34	0,00	116.746,47	213.971,76	0,00	213.971,76	204.772,34	
02.0581.4.301	Convenzioni con istituzioni scientifiche pubbliche e private	0,00	0,00	0,00	0,00	0,00	0,00	0,00	132.583,18	0,00	124.670,16	124.670,16	0,00	7.913,02	130.203,98	0,00	130.203,98	124.670,16	
<b>02.0581.4</b>	<b>Totale categoria 02.0581.4</b>	<b>362.028,35</b>	<b>385.753,69</b>	<b>113.511,90</b>	<b>634.270,14</b>	<b>48.618,77</b>	<b>592.637,17</b>	<b>0,00</b>	<b>3.000,00</b>	<b>420.032,41</b>	<b>722.146,43</b>	<b>1.142.179,24</b>	<b>97.822,16</b>	<b>270.321,89</b>	<b>1.414.218,96</b>	<b>468.651,58</b>	<b>11.191,55</b>	<b>986.758,93</b>	
02.0581.5	Dottorati, borse di studio ed assegni di ricerca	20.000,00	57.100,00	10.000,00	67.100,00	3.676,22	63.423,78	0,00	24.359,55	139.259,90	133.514,78	272.774,68	20.178,83	0,00	20.048,26	142.936,12	0,00	60.112,14	
02.0581.5.201	Borse di studio	0,00	0,00	0,00	0,00	0,00	0,00	0,00	14.062,96	0,00	2.812,96	2.812,96	0,00	11.250,00	2.812,96	0,00	2.812,96		
<b>02.0581.5</b>	<b>Totale categoria 02.0581.5</b>	<b>20.000,00</b>	<b>57.100,00</b>	<b>10.000,00</b>	<b>67.100,00</b>	<b>3.676,22</b>	<b>63.423,78</b>	<b>0,00</b>	<b>25.669,51</b>	<b>139.259,90</b>	<b>136.327,74</b>	<b>275.587,64</b>	<b>20.178,83</b>	<b>11.250,00</b>	<b>206.905,24</b>	<b>142.936,12</b>	<b>0,00</b>	<b>62.935,22</b>	
02.0581.6.451	Imposte, tasse e tributi vari	0,00	851,71	0,00	851,71	851,71	851,71	0,00	0,00	1.227,26	0,00	1.227,26	1.227,26	0,00	671,30	2.078,97	1.407,67	0,00	
02.0581.6.652	Imposta sul valore aggiunto	78.000,00	21.300,00	19.105,00	79.950,00	29.144,87	50.805,13	0,00	6.964,32	20.181,68	0,00	20.181,68	0,00	43.845,64	63.989,93	40.533,55	0,00	50.805,13	
<b>02.0581.6</b>	<b>Totale categoria 02.0581.6</b>	<b>78.000,00</b>	<b>22.151,71</b>	<b>19.105,00</b>	<b>80.846,71</b>	<b>30.246,88</b>	<b>80.846,71</b>	<b>0,00</b>	<b>63.964,32</b>	<b>21.345,94</b>	<b>0,00</b>	<b>21.345,94</b>	<b>1.227,26</b>	<b>43.845,64</b>	<b>63.721,23</b>	<b>51.612,52</b>	<b>1.407,67</b>	<b>13.516,38</b>	
<b>02.0581.2</b>	<b>Totale Titolo I</b>	<b>9.86.932,01</b>	<b>9.16.141,24</b>	<b>196.939,43</b>	<b>1.658.138,82</b>	<b>794.879,63</b>	<b>1.647.133,82</b>	<b>0,00</b>	<b>9.000,00</b>	<b>1.147.999,90</b>	<b>1.400.811,27</b>	<b>2.188.811,17</b>	<b>397.335,83</b>	<b>433.949,42</b>	<b>1.823.879,53</b>	<b>483.211,48</b>	<b>1.103.542,92</b>	<b>1.983.065,46</b>	
02.0582.1	Spese di investimento	0,00	16.479,38	0,00	16.479,38	6.279,38	10.200,00	0,00	53.510,00	206.662,33	60.017,57	80.683,80	27.173,80	0,00	13.395,51	26.945,61	13.550,10	0,00	
02.0582.1.001	Opere immobiliari	0,00	16.479,38	0,00	16.479,38	6.279,38	10.200,00	0,00	53.510,00	206.662,33	60.017,57	80.683,80	27.173,80	0,00	13.395,51	26.945,61	13.550,10	0,00	
02.0582.2	Mantenimento straordinario di immobili di proprietà	0,00	16.479,38	0,00	16.479,38	6.279,38	10.200,00	0,00	53.510,00	206.662,33	60.017,57	80.683,80	27.173,80	0,00	13.395,51	26.945,61	13.550,10	0,00	
02.0582.2.002	Acquisizione di beni di uso durevole	1.500,00	0,00	1.000,00	500,00	0,00	500,00	0,00	18.958,98	889,95	11.077,02	11.966,97	0,00	6.992,01	10.920,19	889,95	0,00	10.030,24	
02.0582.2.003	Periodici, opere e materiale bibliografico	500,00	800,00	0,00	1.300,00	103,40	830,60	0,00	21.729,71	2.338,11	19.756,15	22.093,26	36.355	0,00	19.577,59	2.507,51	0,00	17.070,08	
02.0582.2.005	Mobili e arredi	135.500,00	223.497,27	53.286,79	305.796,48	28.707,65	277.088,83	0,00	1.066.933,05	325.278,12	667.661,01	992.939,13	0,00	73.909,92	938.231,92	353.985,77	0,00	944.333,84	
02.0582.2.006	Attrezzature tecniche, macchine e strumentazioni scientifiche	0,00	0,00	0,00	0,00	0,00	0,00	0,00	30.000,00	0,00	0,00	30.000,00	0,00	0,00	0,00	0,00	28.297,93		
02.0582.2.006	Automezzi	137.500,00	223.997,27	54.286,79	307.296,48	28.707,65	278.414,43	0,00	1.137.621,74	328.996,48	728.603,18	1.086.996,36	0,00	80.988,93	977.017,63	372.382,23	0,00	1.006.906,61	
<b>02.0582.2</b>	<b>Totale Titolo II</b>	<b>137.500,00</b>	<b>240.476,65</b>	<b>54.286,79</b>	<b>323.769,86</b>	<b>35.156,43</b>	<b>288.601,43</b>	<b>0,00</b>	<b>1.191.131,74</b>	<b>349.172,41</b>	<b>789.516,75</b>	<b>1.137.683,16</b>	<b>27.577,35</b>	<b>80.988,93</b>	<b>990.413,14</b>	<b>384.328,84</b>	<b>13.550,10</b>	<b>619.634,40</b>	
02.070	Totale C.d.F. 058	1.074.432,01	1.156.607,89	251.466,22	1.979.906,68	740.036,06	1.230.867,62	0,00	9.000,00	1.497.172,31	1.829.252,02	3.326.494,33	424.972,68	514.935,35	3.460.624,11	2.237.208,37	486.761,58	1.723.177,32	
02.070.1	Spese correnti	1.074.432,01	1.156.607,89	251.466,22	1.979.906,68	740.036,06	1.230.867,62	0,00	9.000,00	1.497.172,31	1.829.252,02	3.326.494,33	424.972,68	514.935,35	3.460.624,11	2.237.208,37	486.761,58	1.723.177,32	
02.070.1.2	Spese per il personale	0,00	0,00	0,00	0,00	0,00	0,00	0,00	0,00	0,00	0,00	0,00	0,00	0,00	0,00	0,00	0,00		



RENDICONTO FINANZIARIO GESTIONALE ESERCIZIO 2011

Parte Uscite

Table with columns: CODICE, DENOMINAZIONE, and various financial metrics (Previsione definitiva, Totale impegni, Rimessi da pagare, etc.) categorized by 'TITOLO / CATEGORIA'.



RENDICONTO FINANZIARIO GESTIONALE ESERCIZIO 2011

Parte Esicte

Codice	Denominazione	GESTIONE DI COMPETENZA										GESTIONE DI RESIDUI PASSIVI						GESTIONE DI CASSA				Totale del bilancio al termine dell'esercizio
		Previdenti		Somme impegnate		Differenze rispetto alle previsioni		Rimasti a inizio esercizio		Pagati		Rimasti da pagare		Variazioni		Previdenze definitive		Pagamenti		Differenze rispetto alle previsioni		
		1	2	3	4	5	6	7	8	9	10	11	12	13	14	15	16	17	18	19	20	
02.0701.2.2.003	Mobili e arredi	0,00	2.290,00	0,00	2.290,00	0,00	0,00	0,00	0,00	1.690,30	1.327,96	3.027,16	0,00	3.421,18	1.690,20	0,00	1.721,98	1.690,20	0,00	1.721,98	3.626,96	
02.0701.2.2.005	Attrezzature tecniche, macchine e strumentazioni scientifiche	0,00	148.690,00	0,00	148.690,00	0,00	0,00	0,00	0,00	382.063,37	305.809,89	487.536,36	0,00	239.789,73	382.063,37	0,00	442.306,64	382.063,37	0,00	442.306,64	254.188,89	
	<b>Totale categoria 02.0701.2</b>	<b>0,00</b>	<b>150.980,00</b>	<b>0,00</b>	<b>150.980,00</b>	<b>0,00</b>	<b>0,00</b>	<b>0,00</b>	<b>0,00</b>	<b>418.677,45</b>	<b>307.642,82</b>	<b>518.291,47</b>	<b>0,00</b>	<b>248.997,88</b>	<b>418.677,45</b>	<b>0,00</b>	<b>466.642,05</b>	<b>418.677,45</b>	<b>0,00</b>	<b>466.642,05</b>	<b>288.610,02</b>	
	<b>Totale Titolo II</b>	<b>0,00</b>	<b>150.980,00</b>	<b>0,00</b>	<b>150.980,00</b>	<b>0,00</b>	<b>0,00</b>	<b>0,00</b>	<b>0,00</b>	<b>418.677,45</b>	<b>307.642,82</b>	<b>518.291,47</b>	<b>0,00</b>	<b>248.997,88</b>	<b>418.677,45</b>	<b>0,00</b>	<b>466.642,05</b>	<b>418.677,45</b>	<b>0,00</b>	<b>466.642,05</b>	<b>288.610,02</b>	
	<b>Totale C.d.R. 070</b>	<b>203.448,93</b>	<b>727.634,95</b>	<b>0,00</b>	<b>931.083,88</b>	<b>218.107,77</b>	<b>712.983,11</b>	<b>931.083,88</b>	<b>0,00</b>	<b>1.446.758,02</b>	<b>820.642,43</b>	<b>2.270.400,45</b>	<b>97.062,04</b>	<b>1.564.267,99</b>	<b>1.446.758,02</b>	<b>0,00</b>	<b>1.667.855,79</b>	<b>418.192,88</b>	<b>1.667.855,79</b>	<b>314.601,78</b>	<b>1.531.623,54</b>	
02.073	<b>SCIENZA E TECNOLOGIA DEI MATERIALI</b>																					
02.073.1	<b>Spese correnti</b>																					
02.073.1.2.061	Missioni del personale dipendente ed ausiliario	0,00	0,00	0,00	0,00	0,00	0,00	0,00	0,00	7.984,53	8.428,53	17.784,53	9.800,00	7.984,53	8.428,53	0,00	7.984,53	8.428,53	0,00	7.984,53	9.428,53	
	<b>Totale categoria 02.073.1.2</b>	<b>0,00</b>	<b>0,00</b>	<b>0,00</b>	<b>0,00</b>	<b>0,00</b>	<b>0,00</b>	<b>0,00</b>	<b>0,00</b>	<b>7.984,53</b>	<b>8.428,53</b>	<b>17.784,53</b>	<b>9.800,00</b>	<b>7.984,53</b>	<b>8.428,53</b>	<b>0,00</b>	<b>7.984,53</b>	<b>8.428,53</b>	<b>0,00</b>	<b>7.984,53</b>	<b>9.428,53</b>	
02.073.1.3	<b>Beni di consumo correnti</b>																					
02.073.1.3.101	Spese ufficio	0,00	0,00	0,00	0,00	0,00	0,00	0,00	0,00	2.176,24	1.332,38	2.176,24	0,00	2.176,24	1.332,38	0,00	2.176,24	1.332,38	0,00	2.176,24	1.332,38	
02.073.1.3.103	Spese postali e telegrafiche	0,00	0,00	0,00	0,00	0,00	0,00	0,00	0,00	702,46	667,00	702,46	0,00	702,46	667,00	0,00	702,46	667,00	0,00	702,46	667,00	
02.073.1.3.104	Spese telefoniche e canoni di trasmissione dati	2.399,83	0,00	0,00	2.399,83	0,00	2.399,83	0,00	0,00	120,65	105,42	108,42	0,00	105,42	105,42	0,00	105,42	105,42	0,00	105,42	2.505,25	
02.073.1.3.105	Energia elettrica, acqua gas e riscaldamento	0,00	0,00	0,00	0,00	0,00	0,00	0,00	0,00	522,69	522,69	522,69	0,00	522,69	522,69	0,00	522,69	522,69	0,00	522,69	0,00	
02.073.1.3.124	Altre prestazioni da terzi	0,00	18.657,47	0,00	18.657,47	0,00	18.657,47	0,00	0,00	3.000,00	129,48	3.000,00	0,00	13.753,12	18.703,52	0,00	4.617,40	18.703,52	0,00	4.617,40	3.286,95	
02.073.1.3.127	Mantenimento ordinato ad altri accessori degli immobili in locazione, in comodato o in uso	0,00	25.635,06	0,00	25.635,06	0,00	25.635,06	0,00	0,00	0,00	0,00	0,00	0,00	18.706,33	25.635,06	0,00	6.868,73	25.635,06	0,00	6.868,73	0,00	
02.073.1.3.135	Vigilanza	0,00	0,00	0,00	0,00	0,00	0,00	0,00	0,00	600,00	600,00	600,00	0,00	600,00	600,00	0,00	600,00	600,00	0,00	600,00	0,00	
	<b>Totale categoria 02.073.1.3</b>	<b>2.399,83</b>	<b>41.292,53</b>	<b>0,00</b>	<b>46.692,36</b>	<b>41.126,66</b>	<b>55.573,30</b>	<b>46.692,36</b>	<b>0,00</b>	<b>7.071,35</b>	<b>1.877,88</b>	<b>7.071,35</b>	<b>50,00</b>	<b>5.463,47</b>	<b>35.343,90</b>	<b>46.616,53</b>	<b>0,00</b>	<b>13.275,82</b>	<b>46.616,53</b>	<b>2.001,19</b>	<b>7.145,18</b>	<b>9.428,53</b>
02.073.1.4	<b>Beni, servizi e prestazioni tecnico-scientifici</b>																					
02.073.1.4.102	Materiale di consumo dilazionato	0,00	0,00	0,00	0,00	0,00	0,00	0,00	0,00	27.664,55	20.811,70	14.652,76	8.000,00	15.311,04	20.811,70	0,00	5.907,75	20.811,70	0,00	5.907,75	14.652,76	
02.073.1.4.115	Realizzazione stampa, diffusione e spedizione di pubblicazioni	0,00	0,00	0,00	0,00	0,00	0,00	0,00	0,00	12.521,45	12.167,87	12.521,45	0,00	12.167,87	12.521,45	0,00	12.167,87	12.521,45	0,00	12.167,87	0,00	
02.073.1.4.130	Mantenimento di attrezzature tecniche, macchine e strumentazioni scientifiche	0,00	10.000,00	0,00	10.000,00	0,00	10.000,00	0,00	0,00	3.051,62	1.701,07	23.018,82	20.000,00	12.226,74	21.307,55	0,00	9.124,01	21.307,55	0,00	9.124,01	11.701,07	
02.073.1.4.251	Progetti di ricerca	20.000,00	29.000,00	0,00	48.000,00	0,00	48.000,00	0,00	0,00	0,00	0,00	0,00	0,00	50.156,41	0,00	0,00	0,00	50.156,41	0,00	50.156,41	48.000,00	
	<b>Totale categoria 02.073.1.4</b>	<b>20.000,00</b>	<b>38.000,00</b>	<b>0,00</b>	<b>58.000,00</b>	<b>0,00</b>	<b>58.000,00</b>	<b>0,00</b>	<b>0,00</b>	<b>43.038,22</b>	<b>28.521,70</b>	<b>71.038,22</b>	<b>20.000,00</b>	<b>30.468,27</b>	<b>42.516,52</b>	<b>20.811,70</b>	<b>0,00</b>	<b>14.624,76</b>	<b>42.516,52</b>	<b>14.624,76</b>	<b>86.521,70</b>	
02.073.1.5	<b>Differenziali, lavoro di studio e progetti di ricerca</b>																					
02.073.1.5.121	Avanzi per la collaborazione ad altri P.F. di ricerca	0,00	64.616,94	0,00	64.616,94	0,00	64.616,94	0,00	0,00	47.716,39	15.985,74	68.130,65	36.400,00	81.580,40	78.462,22	0,00	3.118,18	78.462,22	0,00	3.118,18	70.271,11	
	<b>Totale categoria 02.073.1.5</b>	<b>0,00</b>	<b>64.616,94</b>	<b>0,00</b>	<b>64.616,94</b>	<b>0,00</b>	<b>64.616,94</b>	<b>0,00</b>	<b>0,00</b>	<b>47.716,39</b>	<b>15.985,74</b>	<b>68.130,65</b>	<b>36.400,00</b>	<b>81.580,40</b>	<b>78.462,22</b>	<b>0,00</b>	<b>3.118,18</b>	<b>78.462,22</b>	<b>0,00</b>	<b>3.118,18</b>	<b>70.271,11</b>	
02.073.1.6	<b>Oneri tributari</b>																					
02.073.1.6.452	Imposta sul valore aggiunto	4.000,00	85,20	0,00	4.085,20	4.000,00	4.085,20	0,00	0,00	0,00	0,00	0,00	0,00	0,00	0,00	0,00	0,00	0,00	0,00	0,00	85,20	
	<b>Totale categoria 02.073.1.6</b>	<b>4.000,00</b>	<b>85,20</b>	<b>0,00</b>	<b>4.085,20</b>	<b>4.000,00</b>	<b>4.085,20</b>	<b>0,00</b>	<b>0,00</b>	<b>0,00</b>	<b>0,00</b>	<b>0,00</b>	<b>0,00</b>	<b>0,00</b>	<b>0,00</b>	<b>0,00</b>	<b>0,00</b>	<b>0,00</b>	<b>0,00</b>	<b>0,00</b>	<b>85,20</b>	
	<b>Totale Titolo I</b>	<b>263.998,83</b>	<b>146.994,07</b>	<b>0,00</b>	<b>173.984,50</b>	<b>55.466,63</b>	<b>117.925,87</b>	<b>173.984,50</b>	<b>0,00</b>	<b>105.810,49</b>	<b>55.523,85</b>	<b>180.010,49</b>	<b>74.258,00</b>	<b>50,00</b>	<b>218.151,57</b>	<b>179.853,27</b>	<b>24.830,01</b>	<b>67.686,31</b>	<b>179.853,27</b>	<b>24.830,01</b>	<b>174.451,72</b>	
02.073.2	<b>Spese di investimento</b>																					
02.073.2.2	<b>Acquisizione di beni di uso durevole</b>																					
02.073.2.2.002	Periodici, opere e materiale bibliografico	0,00	0,00	0,00	0,00	0,00	0,00	0,00	0,00	1.783,93	200,90	1.783,93	0,00	1.783,93	1.543,03	0,00	227,23	1.543,03	0,00	240,90	0,00	
02.073.2.2.005	Attrezzature tecniche, macchine e strumentazioni scientifiche	0,00	23.400,00	0,00	23.400,00	0,00	23.400,00	0,00	0,00	41.230,94	33.770,94	41.230,94	0,00	53.809,57	7.900,00	0,00	46.309,57	7.900,00	0,00	46.309,57	51.104,94	
	<b>Totale categoria 02.073.2.2</b>	<b>0,00</b>	<b>23.400,00</b>	<b>0,00</b>	<b>23.400,00</b>	<b>0,00</b>	<b>23.400,00</b>	<b>0,00</b>	<b>0,00</b>	<b>43.014,87</b>	<b>33.971,84</b>	<b>43.014,87</b>	<b>0,00</b>	<b>55.593,50</b>	<b>8.443,03</b>	<b>0,00</b>	<b>46.619,14</b>	<b>8.443,03</b>	<b>0,00</b>	<b>46.619,14</b>	<b>51.245,94</b>	
	<b>Totale Titolo II</b>	<b>0,00</b>	<b>23.400,00</b>	<b>0,00</b>	<b>23.400,00</b>	<b>0,00</b>	<b>23.400,00</b>	<b>0,00</b>	<b>0,00</b>	<b>43.014,87</b>	<b>33.971,84</b>	<b>43.014,87</b>	<b>0,00</b>	<b>55.593,50</b>	<b>8.443,03</b>	<b>0,00</b>	<b>46.619,14</b>	<b>8.443,03</b>	<b>0,00</b>	<b>46.619,14</b>	<b>51.245,94</b>	
	<b>Totale C.d.R. 073</b>	<b>263.998,83</b>	<b>170.394,07</b>	<b>0,00</b>	<b>196.794,50</b>	<b>55.466,63</b>	<b>141.325,87</b>	<b>196.794,50</b>	<b>0,00</b>	<b>148.825,36</b>	<b>89.495,69</b>	<b>233.025,36</b>	<b>74.258,00</b>	<b>50,00</b>	<b>272.288,37</b>	<b>188.996,30</b>	<b>30.751,81</b>	<b>114.025,88</b>	<b>188.996,30</b>	<b>30.751,81</b>	<b>230.823,56</b>	
02.090	<b>STUDI SU SISTEMI INTELLETTIVI PER L'AUTOMAZIONE</b>																					
02.090.1	<b>Spese correnti</b>																					
02.090.1.2.061	Missioni del personale dipendente ed ausiliario	0,00	4.000,00	0,00	4.000,00	0,00	4.000,00	0,00	0,00	4.000,00	4.000,00	4.000,00	0,00	4.000,00	4.000,00	0,00	4.000,00	4.000,00	0,00	4.000,00	4.000,00	





RENDICONTO FINANZIARIO GESTIONALE ESERCIZIO 2011 Parte Esicte



Table with columns: TITOLI / CATEGORE, Denominazione, Previsioni, Somme impegnate, Renditi a titolo esercizio, Pagati, Rimasti da pagare, Totali, Variazioni, Previsioni definitive, Differenze rispetto alle previsioni, Pagamenti, Differenze rispetto alle previsioni, Totale del bilancio al termine dell'esercizio.



XVII LEGISLATURA — DISEGNI DI LEGGE E RELAZIONI — DOCUMENTI — DOC. XV N. 120 VOL. I

RENDICONTO FINANZIARIO GESTIONIALE ESERCIZIO 2011 Parte Esatte

Table with columns: TITOLO / CATEGORIE, Denominazione, and various financial metrics (Previsioni, Variazioni, Rimasti da pagare, etc.) for different categories and sub-categories.





RENDICONTO FINANZIARIO GESTIONALE ESERCIZIO 2011  
Parte Esicte

Codice	Denominazione	GESTIONE DI COMPETENZA										GESTIONE DI RESIDUI PASSIVI						GESTIONE DI CASSA			Totale del bilancio al termine dell'esercizio								
		Previdenti		Previsione definitiva		Pratiche		Somme impegnate		Differenzia rispetto alle previsioni		Rimasti a inizio esercizio		Pagati		Rimasti da pagare		Totali		Variazioni		Previsione definitiva		Pagamenti		Differenzia rispetto alle previsioni			
		1	2	3	4 = 1+2+3	5	6	7 = 3+4+5	8 = 7+4	9 = 4+7	10	11	12	13 = 11+12	14 = 13-10	15 = 10-13	16	17 = 15+11	18 = 17-16	19 = 16-17		20 = 6+12							
<b>02.118.2</b>	<b>Spese di investimento</b>																												
<b>02.118.2.1</b>	<b>Opere immobiliari</b>																												
02.118.2.1.001	Manutenzione straordinaria di immobili di proprietà	0,00	69.594,43	0,00	69.594,43	53.233,28	14.271,15	69.594,43	0,00	0,00	32.431,33	32.431,33	0,00	0,00	20.755,33	11.676,00	20.755,33	0,00	0,00	0,00	15.805,54	66.909,28	51.103,74	0,00	0,00	39.893,59	31.563,48	30.026,48	
02.118.2.1.008	Acquisti, costruzione, ripristino e trasformazione di immobili di proprietà	0,00	180.000,00	0,00	180.000,00	0,00	180.000,00	180.000,00	0,00	0,00	0,00	0,00	0,00	0,00	47.818,00	0,00	47.818,00	0,00	0,00	0,00	39.893,59	0,00	0,00	0,00	0,00	39.893,59	227.818,00	227.818,00	
	<b>Totale categoria 02.118.2.1</b>	<b>0,00</b>	<b>249.594,43</b>	<b>0,00</b>	<b>249.594,43</b>	<b>53.233,28</b>	<b>194.271,15</b>	<b>249.594,43</b>	<b>0,00</b>	<b>0,00</b>	<b>32.431,33</b>	<b>32.431,33</b>	<b>0,00</b>	<b>0,00</b>	<b>68.573,33</b>	<b>11.676,00</b>	<b>68.573,33</b>	<b>0,00</b>	<b>0,00</b>	<b>0,00</b>	<b>55.699,13</b>	<b>66.909,28</b>	<b>51.103,74</b>	<b>0,00</b>	<b>0,00</b>	<b>39.893,59</b>	<b>262.844,48</b>	<b>262.844,48</b>	
02.118.2.2	Acquisizione di beni di uso durevole	0,00	11.083,43	0,00	11.083,43	10.241,22	842,21	11.083,43	0,00	0,00	827,26	827,26	0,00	0,00	0,00	782,14	0,00	0,00	0,00	0,00	10.456,60	11.023,36	568,76	0,00	0,00	2.770,67	842,21	842,21	
02.118.2.2.002	Periodici, opere e materiale bibliografico	0,00	6.796,86	0,00	6.796,86	3.640,56	3.156,30	6.796,86	0,00	0,00	0,00	0,00	0,00	0,00	0,00	6.411,23	0,00	0,00	0,00	0,00	6.411,23	3.640,56	0,00	0,00	0,00	2.770,67	3.156,30	3.156,30	
02.118.2.2.003	Mobili e arredi	0,00	318.869,57	0,00	318.869,57	80.786,95	237.688,82	333.481,77	0,00	0,00	244.676,24	233.631,93	0,00	0,00	233.631,93	0,00	233.631,93	0,00	0,00	0,00	10.844,31	333.481,77	314.429,88	0,00	0,00	18.997,81	272.688,82	272.688,82	
02.118.2.2.005	Attrezzature tecniche, macchine e strumentazioni scientifiche	0,00	0,00	0,00	0,00	0,00	0,00	0,00	0,00	0,00	0,00	0,00	0,00	0,00	0,00	0,00	0,00	0,00	0,00	0,00	0,00	0,00	0,00	0,00	0,00	0,00	0,00	0,00	0,00
	<b>Totale categoria 02.118.2.2</b>	<b>0,00</b>	<b>180.869,57</b>	<b>0,00</b>	<b>180.869,57</b>	<b>91.028,17</b>	<b>237.688,82</b>	<b>333.481,77</b>	<b>0,00</b>	<b>0,00</b>	<b>244.676,24</b>	<b>233.631,93</b>	<b>0,00</b>	<b>0,00</b>	<b>233.631,93</b>	<b>0,00</b>	<b>233.631,93</b>	<b>0,00</b>	<b>0,00</b>	<b>0,00</b>	<b>10.844,31</b>	<b>333.481,77</b>	<b>314.429,88</b>	<b>0,00</b>	<b>0,00</b>	<b>18.997,81</b>	<b>272.688,82</b>	<b>272.688,82</b>	
02.118.2.4	Indennità di anzianità	0,00	0,00	0,00	0,00	0,00	0,00	0,00	0,00	0,00	0,00	0,00	0,00	0,00	0,00	0,00	0,00	0,00	0,00	0,00	0,00	0,00	0,00	0,00	0,00	0,00	0,00	0,00	0,00
02.118.2.4.101	Trattamento di fine rapporto per il personale a tempo	0,00	0,00	0,00	0,00	0,00	0,00	0,00	0,00	0,00	0,00	0,00	0,00	0,00	0,00	0,00	0,00	0,00	0,00	0,00	0,00	0,00	0,00	0,00	0,00	0,00	0,00	0,00	0,00
02.118.2.4.102	Acquisto di buoni fruitivi postali per il TFR del personale iscritto INPS	0,00	0,00	0,00	0,00	0,00	0,00	0,00	0,00	0,00	0,00	0,00	0,00	0,00	0,00	0,00	0,00	0,00	0,00	0,00	0,00	0,00	0,00	0,00	0,00	0,00	0,00	0,00	0,00
	<b>Totale categoria 02.118.2.4</b>	<b>0,00</b>	<b>0,00</b>	<b>0,00</b>	<b>0,00</b>	<b>0,00</b>	<b>0,00</b>	<b>0,00</b>	<b>0,00</b>	<b>0,00</b>	<b>0,00</b>	<b>0,00</b>	<b>0,00</b>	<b>0,00</b>	<b>0,00</b>	<b>0,00</b>	<b>0,00</b>	<b>0,00</b>	<b>0,00</b>	<b>0,00</b>	<b>0,00</b>	<b>0,00</b>	<b>0,00</b>	<b>0,00</b>	<b>0,00</b>	<b>0,00</b>	<b>0,00</b>	<b>0,00</b>	<b>0,00</b>
<b>02.118.3</b>	<b>Rimborsi prestiti</b>																												
02.118.3.1	Rimborso mutui	0,00	432.236,06	0,00	432.236,06	169.912,01	470.954,48	628.866,49	0,00	0,00	790.984,71	790.984,71	0,00	0,00	86.526,82	246.090,07	86.526,82	0,00	0,00	0,00	516.185,82	396.002,08	51.672,50	0,00	0,00	61.662,07	557.481,39	557.481,39	
02.118.3.1.002	Rimborso di Anticipazione Passiva	0,00	0,00	0,00	0,00	0,00	0,00	0,00	0,00	0,00	2.401.846,30	2.401.846,30	0,00	0,00	0,00	0,00	0,00	0,00	0,00	0,00	0,00	0,00	0,00	0,00	0,00	0,00	0,00	0,00	0,00
	<b>Totale categoria 02.118.3.1</b>	<b>0,00</b>	<b>432.236,06</b>	<b>0,00</b>	<b>432.236,06</b>	<b>169.912,01</b>	<b>470.954,48</b>	<b>628.866,49</b>	<b>0,00</b>	<b>0,00</b>	<b>790.984,71</b>	<b>790.984,71</b>	<b>0,00</b>	<b>0,00</b>	<b>86.526,82</b>	<b>246.090,07</b>	<b>86.526,82</b>	<b>0,00</b>	<b>0,00</b>	<b>0,00</b>	<b>516.185,82</b>	<b>396.002,08</b>	<b>51.672,50</b>	<b>0,00</b>	<b>0,00</b>	<b>61.662,07</b>	<b>557.481,39</b>	<b>557.481,39</b>	
<b>02.502</b>	<b>DIPARTIMENTO ENERGIA E TRASPORTI</b>																												
<b>02.502.1</b>	<b>Spese correnti</b>																												
<b>02.502.1.2</b>	<b>Spese per il personale</b>																												
02.502.1.2.001	Missioni del personale dipendenti ed ausiliario	10.000,00	0,00	0,00	10.000,00	8.167,50	1.832,50	10.000,00	0,00	0,00	5.571,07	5.571,07	0,00	0,00	2.184,43	9.086,64	2.184,43	0,00	0,00	0,00	9.819,78	17.254,34	7.434,56	0,00	0,00	4.016,03	4.016,03	4.016,03	
02.502.1.2.004	Formazione professionale ed aggiornamento del personale di cui al CCNL	0,00	0,00	0,00	0,00	0,00	0,00	0,00	0,00	0,00	2.330,00	2.330,00	0,00	0,00	0,00	2.085,22	2.330,00	0,00	0,00	0,00	264,78	2.085,22	2.085,22	0,00	0,00	0,00	0,00	0,00	
02.502.1.2.005	Costi di formazione del personale non ricompresi nel programma di cui al CCNL	0,00	0,00	0,00	0,00	0,00	0,00	0,00	0,00	0,00	1.775,00	1.775,00	0,00	0,00	0,00	280,00	0,00	0,00	0,00	0,00	1.495,00	280,00	280,00	0,00	0,00	0,00	0,00	0,00	
02.502.1.2.009	Mensa	9.000,00	0,00	1.078,22	7.921,78	7.114,68	807,10	7.921,78	0,00	0,00	5.071,75	5.071,75	0,00	0,00	9.165,64	9.165,64	9.165,64	0,00	0,00	0,00	6.384,39	16.260,32	9.895,93	0,00	0,00	807,10	807,10	807,10	
	<b>Totale categoria 02.502.1.2</b>	<b>19.000,00</b>	<b>0,00</b>	<b>1.078,22</b>	<b>17.921,78</b>	<b>16.282,18</b>	<b>2.639,60</b>	<b>17.921,78</b>	<b>0,00</b>	<b>0,00</b>	<b>14.788,62</b>	<b>14.788,62</b>	<b>0,00</b>	<b>0,00</b>	<b>2.184,43</b>	<b>20.617,70</b>	<b>2.184,43</b>	<b>0,00</b>	<b>0,00</b>	<b>0,00</b>	<b>1.759,78</b>	<b>35.899,88</b>	<b>19.695,71</b>	<b>0,00</b>	<b>0,00</b>	<b>4.824,03</b>	<b>4.824,03</b>	<b>4.824,03</b>	
02.502.1.3	Beni di consumo e servizi	0,00	0,00	0,00	0,00	0,00	0,00	0,00	0,00	0,00	8.500,00	8.500,00	0,00	0,00	0,00	3.868,44	600,00	0,00	0,00	0,00	4.013,56	3.868,44	3.429,21	0,00	0,00	660,00	660,00	660,00	
02.502.1.3.101	Spese ufficio	0,00	0,00	0,00	0,00	0,00	0,00	0,00	0,00	0,00	8.500,00	8.500,00	0,00	0,00	0,00	3.868,44	600,00	0,00	0,00	0,00	4.013,56	3.868,44	3.429,21	0,00	0,00	660,00	660,00	660,00	
02.502.1.3.104	Spese postali e telegrafiche	3.000,00	0,00	0,00	3.000,00	286,26	2.713,74	3.000,00	0,00	0,00	3.211,10	3.211,10	0,00	0,00	53,00	53,00	53,00	0,00	0,00	0,00	3.158,10	53,00	53,00	0,00	0,00	2.713,74	2.713,74	2.713,74	
02.502.1.3.107	Software	0,00	0,00	0,00	0,00	0,00	0,00	0,00	0,00	0,00	5.000,00	5.000,00	0,00	0,00	0,00	0,00	0,00	0,00	0,00	0,00	5.000,00	0,00	0,00	0,00	0,00	0,00	0,00	0,00	0,00
02.502.1.3.109	Attrezzature, manutenzione, esercizio e noleggio e acquisto beni non tassati	5.000,00	0,00	0,00	5.000,00	788,76	4.211,24	5.000,00	0,00	0,00	5.377,78	5.377,78	0,00	0,00	1.788,69	8.200,01	1.788,69	0,00	0,00	0,00	4.989,71	9.057,77	4.088,06	0,00	0,00	6.029,93	6.029,93	6.029,93	
02.502.1.3.110	Noleggi apparecchiature	0,00	0,00	0,00	0,00	0,00	0,00	0,00	0,00	0,00	5.000,00	5.000,00	0,00	0,00	0,00	0,00	0,00	0,00	0,00	0,00	5.000,00	0,00	0,00	0,00	0,00	0,00	0,00	0,00	0,00
02.502.1.3.113	Spese di rappresentanza e per relazioni pubbliche	0,00	0,00	0,00	0,00	0,00	0,00	0,00	0,00	0,00	2.333,00	2.333,00	0,00	0,00	0,00	0,00	0,00	0,00	0,00	0,00	2.333,00	0,00	0,00	0,00	0,00	0,00	0,00	0,00	0,00
02.502.1.3.114	Spese legali	0,00	0,00	0,00	0,00	0,00	0,00	0,00	0,00	0,00	3.000,00	3.000,00	0,00	0,00	0,00	0,00	0,00	0,00	0,00	0,00	3.000,00	0,00	0,00	0,00	0,00	0,00	0,00	0,00	0,00
02.502.1.3.118	Spese di funzionamento organi collegiali e Paesi valutazione	0,00	0,00	0,00	0,00	0,00	0,00	0,00	0,00	0,00	5.863,83	5.863,83	0,00	0,00	0,00	0,00	0,00	0,00	0,00	0,00	5.863,83	0,00	0,00	0,00	0,00	0,00	0,00	0,00	0,00
02.502.1.3.124	Altre prestazioni da terzi	0,00	1.078,22	0,00	1.078,22	1.078,22	0,00	1.078,22	0,00	0,00	14.665,07	14.665,07	0,00	0,00	8.051,72	18.311,00	8.051,72	0,00	0,00	0,00	6.229,14	923,37	9.131,94	8.208,57	0,00	0,00	183,11	183,11	183,11
02.502.1.3.129	Manutenzione di mobili ed arredi	0,00	0,00	0,00	0,00	0,00	0,00	0,00	0,00	0,00	1.000,00	1.000,00	0,00	0,00	0,00	0,00	0,00	0,00	0,00	0,00	1.000,00	0,00	0,00	0,00					



RENDICONTO FINANZIARIO GESTIONALE ESERCIZIO 2011  
Parte Uscite

Codice	TITOLI / CATEGORIE	GESTIONE DI COMPETENZA										GESTIONE DEI RESIDUI PASSIVI				GESTIONE DI CASSA			Totale del periodo al termine dell'esercizio 20 = (6 + 12) + 17 + 18 + 19
		Previsione definitiva 4 = (1.2 + 2.3)	Pagate 5	Summi impiegate 6	Totale impiegate 7 = (5 + 6)	Differenza rispetto alle previsioni in meno 8 = (7 - 4)	Residui a inizio esercizio 10	Pagati 11	Rimasti da pagare 12	Totale 13 = (11 + 12)	Variazioni in più 14 = (13 - 10)	in meno 15 = (10 - 13)	Provisione definitiva 16	Pagamenti in meno 17 = (5 + 11)	in più 18 = (17 - 16)	in meno 19 = (16 - 17)			
<b>03.002.2</b>	<b>Spese di investimento</b>																		
03.002.2.2.005	Acquisizione di beni di uso durevole																		
	Attrezzature tecniche, macchine e strumentazioni scientifiche	0,00	0,00	0,00	0,00	0,00	0,00	0,00	0,00	0,00	0,00	0,00	0,00	0,00	0,00	0,00	0,00		
	<b>Totale categoria 03.002.2.2</b>	<b>0,00</b>	<b>0,00</b>	<b>0,00</b>	<b>0,00</b>	<b>0,00</b>	<b>0,00</b>	<b>0,00</b>	<b>0,00</b>	<b>0,00</b>	<b>0,00</b>	<b>0,00</b>	<b>0,00</b>	<b>0,00</b>	<b>0,00</b>	<b>0,00</b>	<b>0,00</b>		
	<b>Totale Titolo II</b>	<b>0,00</b>	<b>0,00</b>	<b>0,00</b>	<b>0,00</b>	<b>0,00</b>	<b>0,00</b>	<b>0,00</b>	<b>0,00</b>	<b>0,00</b>	<b>0,00</b>	<b>0,00</b>	<b>0,00</b>	<b>0,00</b>	<b>0,00</b>	<b>0,00</b>	<b>0,00</b>		
	<b>Totale C.d.R. 002</b>	<b>38.528,31</b>	<b>19.695,25</b>	<b>23.442,09</b>	<b>37.024,56</b>	<b>11.882,47</b>	<b>37.024,56</b>	<b>0,00</b>	<b>606.097,79</b>	<b>524.986,58</b>	<b>40.661,18</b>	<b>565.647,76</b>	<b>23.601,31</b>	<b>64.005,84</b>	<b>462.990,00</b>	<b>0,00</b>	<b>54.243,65</b>		
<b>03.007</b>	<b>BIOCHIMICA DELLE PROTEINE</b>																		
03.007.1	Spese correnti																		
03.007.1.2.061	Missioni di personale dipendente ed a contratto	17.400,00	1.800,00	17.400,00	1.500,00	80,80	1.419,20	1.500,00	22.582,74	14.947,84	12.246,75	27.194,59	4.611,85	0,00	15.026,64	2.915,49	13.665,93		
	<b>Totale categoria 03.007.1.2</b>	<b>17.400,00</b>	<b>1.800,00</b>	<b>17.400,00</b>	<b>1.500,00</b>	<b>80,80</b>	<b>1.419,20</b>	<b>1.500,00</b>	<b>22.582,74</b>	<b>14.947,84</b>	<b>12.246,75</b>	<b>27.194,59</b>	<b>4.611,85</b>	<b>0,00</b>	<b>15.026,64</b>	<b>2.915,49</b>	<b>13.665,93</b>		
03.007.1.3	Beni di consumo e servizi	8.643,64	2.800,00	2.000,00	9.143,64	6.935,77	2.547,87	9.143,64	0,00	3.996,02	1.407,38	5.403,40	2.587,90	0,00	9.331,24	1.260,55	3.985,25		
	Spese ufficio	5.000,00	0,00	0,00	5.000,00	5.000,00	0,00	5.000,00	0,00	2.084,40	0,79	2.085,19	1.584,00	0,00	4.422,66	7.084,40	0,79		
	Spese postali e telegrafiche	1.197,73	0,00	0,00	1.197,73	1.197,73	0,00	1.197,73	0,00	0,00	0,00	0,00	0,00	0,00	1.197,73	1.382,72	0,00		
	Energia elettrica, acqua gas e riscaldamento	0,00	0,00	0,00	0,00	0,00	0,00	0,00	0,00	0,00	0,00	0,00	0,00	0,00	0,00	0,00	0,00		
	Noleggio apparecchiature	0,00	0,00	0,00	0,00	0,00	0,00	0,00	0,00	0,00	0,00	0,00	0,00	0,00	0,00	0,00	0,00		
	Mantenimento ordinario di immobili di proprietà	5.000,00	0,00	2.500,00	2.500,00	2.338,50	201,50	2.500,00	218,00	0,00	218,00	2.180,00	2.180,00	0,00	2.238,50	0,00	165,28		
	Pubblicità	0,00	70.740,00	0,00	70.740,00	70.740,00	0,00	70.740,00	0,00	0,00	0,00	0,00	0,00	0,00	70.740,00	81.781,11	0,00		
	<b>Totale categoria 03.007.1.3</b>	<b>30.621,37</b>	<b>77.440,00</b>	<b>4.500,00</b>	<b>103.561,37</b>	<b>96.852,00</b>	<b>7.009,37</b>	<b>103.561,37</b>	<b>0,00</b>	<b>6.008,42</b>	<b>4.626,16</b>	<b>10.706,59</b>	<b>7.171,90</b>	<b>0,00</b>	<b>102.632,42</b>	<b>13.485,12</b>	<b>6.532,90</b>		
03.007.1.4	Beni, servizi e prestazioni tecniche-scientifiche	43.000,00	6.243,75	43.000,00	6.243,75	0,00	6.243,75	6.243,75	69.500,02	25.321,90	16.102,64	41.424,54	0,00	28.108,48	26.369,99	1.043,19	22.366,39		
	Materiale di consumo di laboratorio	0,00	0,00	0,00	0,00	0,00	0,00	0,00	0,00	0,00	0,00	0,00	0,00	0,00	0,00	0,00	0,00		
	Realizzazione, stampa, diffusione e spedizione di pubblicazioni	0,00	0,00	0,00	0,00	0,00	0,00	0,00	0,00	1.438,10	9.245,45	2.362,45	2.362,45	0,00	1.090,58	1.438,10	3.475,2		
	Misure ed altre attività di promozione ed immagine	0,00	0,00	0,00	0,00	0,00	0,00	0,00	0,00	1.346,82	30,62	1.377,44	1.377,44	0,00	36,13	1.346,82	30,62		
	Prestazioni tecnico-scientifiche	0,00	0,00	0,00	0,00	0,00	0,00	0,00	0,00	204,50	195,50	400,00	400,00	0,00	290,50	204,50	195,50		
	Professori visitatori	0,00	0,00	0,00	0,00	0,00	0,00	0,00	8.000,00	8.000,00	8.000,00	8.000,00	8.000,00	0,00	9.438,69	0,00	8.000,00		
	Mantenimento di attrezzature tecniche, macchine e strumentazione scientifica	0,00	4.360,00	0,00	4.360,00	2.960,00	2.000,00	4.360,00	14.427,32	11.969,69	6,92	11.972,61	0,00	2.451,71	5.132,25	14.325,69	2.006,92		
	<b>Totale categoria 03.007.1.4</b>	<b>43.000,00</b>	<b>10.607,75</b>	<b>43.000,00</b>	<b>10.607,75</b>	<b>2.960,00</b>	<b>8.243,75</b>	<b>10.607,75</b>	<b>91.957,34</b>	<b>40.277,01</b>	<b>25.260,03</b>	<b>65.574,04</b>	<b>4.199,89</b>	<b>30.560,19</b>	<b>42.313,40</b>	<b>10.831,65</b>	<b>31.801,78</b>		
03.007.1.5	Dottorati, borse di studio ed assegni di ricerca	61.000,00	26.000,00	61.000,00	26.000,00	0,00	26.000,00	26.000,00	55.145,94	20.743,98	34.401,96	61.796,53	0,00	61.796,53	20.743,98	0,00	41.032,55		
	Assegni per la collaborazione ad attività di ricerca	15.000,00	14.500,00	15.000,00	14.500,00	1.176,78	13.323,22	14.500,00	9.445,52	14.218,47	9.492,89	23.711,36	14.265,84	0,00	24.538,90	15.395,25	22.816,11		
	Borse di studio	0,00	0,00	0,00	0,00	0,00	0,00	0,00	0,00	0,00	0,00	0,00	0,00	0,00	0,00	0,00	0,00		
	<b>Totale categoria 03.007.1.5</b>	<b>76.000,00</b>	<b>40.500,00</b>	<b>76.000,00</b>	<b>40.500,00</b>	<b>1.176,78</b>	<b>30.323,22</b>	<b>40.500,00</b>	<b>64.591,46</b>	<b>34.962,45</b>	<b>43.894,85</b>	<b>78.487,30</b>	<b>14.265,84</b>	<b>0,00</b>	<b>86.315,43</b>	<b>36.139,23</b>	<b>50.176,20</b>		
03.007.1.6	Oneri tributari	14.600,00	0,00	14.600,00	0,00	0,00	0,00	0,00	1.789,29	0,00	0,00	1.789,29	0,00	0,00	0,00	0,00	0,00		
	Imposta sul valore aggiunto	0,00	0,00	0,00	0,00	0,00	0,00	0,00	0,00	0,00	0,00	0,00	0,00	0,00	0,00	0,00	0,00		
	<b>Totale categoria 03.007.1.6</b>	<b>14.600,00</b>	<b>0,00</b>	<b>14.600,00</b>	<b>0,00</b>	<b>0,00</b>	<b>0,00</b>	<b>0,00</b>	<b>1.789,29</b>	<b>0,00</b>	<b>0,00</b>	<b>1.789,29</b>	<b>0,00</b>	<b>0,00</b>	<b>0,00</b>	<b>0,00</b>	<b>0,00</b>		
03.007.2	Spese di investimento	181.621,37	130.043,75	155.900,00	156.163,12	100.168,88	55.905,54	156.163,12	184.455,52	96.207,72	86.072,80	182.295,52	30.899,48	32.349,48	236.422,18	196.437,30	67.217,14		
03.007.2.2	Acquisizione di beni di uso durevole	0,00	0,00	0,00	0,00	0,00	0,00	0,00	0,00	0,00	0,00	0,00	0,00	0,00	0,00	0,00	0,00		
	Periodici, opere e materiale bibliografico	0,00	0,00	0,00	0,00	0,00	0,00	0,00	0,00	0,00	0,00	0,00	0,00	0,00	0,00	0,00	0,00		
	Mobili e arredi	0,00	0,00	0,00	0,00	0,00	0,00	0,00	0,00	0,00	0,00	0,00	0,00	0,00	0,00	0,00	0,00		
	Attrezzature tecniche, macchine e strumentazioni scientifiche	0,00	0,00	0,00	0,00	0,00	0,00	0,00	0,00	0,00	0,00	0,00	0,00	0,00	0,00	0,00	0,00		
	<b>Totale categoria 03.007.2.2</b>	<b>0,00</b>	<b>0,00</b>	<b>0,00</b>	<b>0,00</b>	<b>0,00</b>	<b>0,00</b>	<b>0,00</b>	<b>0,00</b>	<b>0,00</b>	<b>0,00</b>	<b>0,00</b>	<b>0,00</b>	<b>0,00</b>	<b>0,00</b>	<b>0,00</b>	<b>0,00</b>		
	<b>Totale Titolo II</b>	<b>181.621,37</b>	<b>174.700,00</b>	<b>155.900,00</b>	<b>200.823,17</b>	<b>102.636,88</b>	<b>98.144,79</b>	<b>200.823,17</b>	<b>198.297,72</b>	<b>108.297,72</b>	<b>89.936,00</b>	<b>198.297,72</b>	<b>32.349,48</b>	<b>32.349,48</b>	<b>271.915,18</b>	<b>210.930,30</b>	<b>89.825,14</b>		
	<b>Totale C.d.R. 007</b>	<b>181.621,37</b>	<b>174.700,00</b>	<b>155.900,00</b>	<b>200.823,17</b>	<b>102.636,88</b>	<b>98.144,79</b>	<b>200.823,17</b>	<b>198.297,72</b>	<b>108.297,72</b>	<b>89.936,00</b>	<b>198.297,72</b>	<b>32.349,48</b>	<b>32.349,48</b>	<b>271.915,18</b>	<b>210.930,30</b>	<b>89.825,14</b>		
03.010	BIOLOGIA AGRO-AMBIENTALE E FORESTALE																		

XVII LEGISLATURA — DISEGNI DI LEGGE E RELAZIONI — DOCUMENTI — DOC. XV N. 120 VOL. I

RENDICONTO FINANZIARIO GESTIONALE ESERCIZIO 2011 Parte Esicte

Table with columns: Denominazione, Titoli / Categoria, and various financial metrics (Previsione definitiva, Variazioni in diminuzione, Somme impegnate, Residui a inizio esercizio, Pagati, Rimasti da pagare, Totali, Variazioni, Previsione definitiva, Pagamenti, Differenziale rispetto alle previsioni, Totale del bilancio al termine dell'esercizio).





XVII LEGISLATURA — DISEGNI DI LEGGE E RELAZIONI — DOCUMENTI — DOC. XV N. 120 VOL. I

RENDICONTO FINANZIARIO GESTIONALE ESERCIZIO 2011

Parte Esicte

Codice	Denominazione	GESTIONE DI COMPETENZA					GESTIONE DI RESIDUI PASSIVI					GESTIONE DI CASSA					Totale del bilancio al termine dell'esercizio		
		Previsione definitiva	Previsione definitiva	Previsione definitiva	Risultato a bilancio esercizio	Risultato a bilancio esercizio	Pagati	Risolti da pagare	Differenza rispetto alle previsioni in più	Previsione definitiva	Pagamenti	Differenza rispetto alle previsioni in più	Previsione definitiva	Pagamenti	Differenza rispetto alle previsioni in più				
1	2	3	4	5	6	7	8	9	10	11	12	13	14	15	16	17	18	19	20
03.012.1.5	Dottorati, borse di studio ed assegni di ricerca	20.000,00	202.100,00	0,00	32.038,84	190.061,16	222.000,00	0,00	3.387.448,48	268.699,71	50.283,63	318.983,34	0,00	19.761,14	278.852,26	300.738,55	221.967,29	0,00	240.344,79
03.012.1.5.121	Assegni per la collaborazione ad attività di ricerca	20.000,00	202.100,00	0,00	32.038,84	190.061,16	222.000,00	0,00	3.387.448,48	268.699,71	50.283,63	318.983,34	0,00	19.761,14	278.852,26	300.738,55	221.967,29	0,00	240.344,79
03.012.1.6	Oneri tributari	0,00	0,00	0,00	23.000,00	7.200,00	0,00	0,00	0,00	0,00	0,00	0,00	0,00	0,00	0,00	0,00	0,00	0,00	7.000,00
03.012.1.6.451	Imposte, tasse, contributi vari	0,00	0,00	0,00	23.000,00	7.200,00	0,00	0,00	0,00	0,00	0,00	0,00	0,00	0,00	0,00	0,00	0,00	0,00	7.000,00
03.012.1.6.452	Imposta sul valore aggiunto	1.200,00	36.163,28	0,00	37.363,28	33.044,11	0,00	0,00	0,00	0,00	0,00	0,00	0,00	0,00	31.866,94	33.044,11	1.878,07	0,00	4.319,17
03.012.2	Totale categoria 03.012.1.6	1.200,00	36.163,28	0,00	37.363,28	33.044,11	0,00	0,00	0,00	0,00	0,00	0,00	0,00	0,00	31.866,94	33.044,11	1.878,07	0,00	4.319,17
03.012.2.005	Attrezzature scientifiche, macchine e strumentazioni scientifiche	8.430,00	36.163,28	0,00	44.593,28	33.274,11	44.593,28	0,00	0,00	0,00	0,00	0,00	0,00	0,00	37.066,84	33.274,11	1.878,07	5.809,80	11.310,17
03.012.2.005	Totale Titolo I	336.037,70	984.857,25	21.228,69	554.488,13	745.208,63	1.299.666,76	0,00	1.138.230,45	782.188,82	356.046,76	1.138.230,45	191.144,77	272.139,84	1.673.704,01	1.336.646,75	95.452,85	432.510,11	1.100.255,39
03.012.2.1001	Mantenimento straordinaria di immobili di proprieta'	0,00	0,00	0,00	0,00	0,00	0,00	0,00	7.680,19	7.151,46	528,73	7.680,19	0,00	0,00	1.109,49	7.151,46	6.041,97	0,00	528,73
03.012.2.1001	Totale categoria 03.012.2.1	0,00	0,00	0,00	0,00	0,00	0,00	0,00	7.680,19	7.151,46	528,73	7.680,19	0,00	0,00	1.109,49	7.151,46	6.041,97	0,00	528,73
03.012.2.2	Acquisizione di beni di uso durevole	0,00	0,00	0,00	0,00	0,00	0,00	0,00	0,00	0,00	0,00	0,00	0,00	0,00	0,00	0,00	0,00	0,00	0,00
03.012.2.2.002	Periodici, opere e materiale bibliografico	0,00	0,00	0,00	0,00	0,00	0,00	0,00	0,00	0,00	0,00	0,00	0,00	0,00	0,00	0,00	0,00	0,00	0,00
03.012.2.2.003	Mobili e arredi	0,00	0,00	0,00	0,00	0,00	0,00	0,00	0,00	0,00	0,00	0,00	0,00	0,00	0,00	0,00	0,00	0,00	0,00
03.012.2.2.005	Attrezzature scientifiche, macchine e strumentazioni scientifiche	10.000	128.634,47	0,00	128.734,47	128.734,47	128.734,47	0,00	96.340,28	139.657,84	19.661,12	199.048,13	50.081,95	0,00	99.661,12	199.048,13	99.382,01	0,00	79.113,57
03.012.2.2.005	Totale categoria 03.012.2.2	10.000	128.634,47	0,00	128.734,47	128.734,47	128.734,47	0,00	96.340,28	139.657,84	19.661,12	199.048,13	50.081,95	0,00	99.661,12	199.048,13	99.382,01	0,00	79.113,57
03.012.2.2.005	Totale Titolo II	10.000	128.634,47	0,00	128.734,47	128.734,47	128.734,47	0,00	96.340,28	139.657,84	19.661,12	199.048,13	50.081,95	0,00	99.661,12	199.048,13	99.382,01	0,00	79.113,57
03.012.2.2.005	Totale C.C.R. 012	336.137,70	1.113.492,22	21.228,69	613.803,42	814.575,81	1.428.401,23	0,00	1.145.570,61	967.756,68	366.818,88	1.145.570,61	242.226,72	272.452,62	1.774.804,86	1.581.620,10	239.541,19	432.758,95	1.181.356,69
03.016	BONIFEROCROLOGIA	0,00	0,00	0,00	0,00	0,00	0,00	0,00	0,00	0,00	0,00	0,00	0,00	0,00	0,00	0,00	0,00	0,00	0,00
03.016.1	Spese correnti	0,00	0,00	0,00	0,00	0,00	0,00	0,00	0,00	0,00	0,00	0,00	0,00	0,00	0,00	0,00	0,00	0,00	0,00
03.016.1.2	Spese per il personale	302.473,13	107.200,01	108.903,13	38.830,48	236.155,48	264.885,36	0,00	34.105,87	111.356,23	180.690,71	292.046,94	0,00	39.720,09	392.714,62	150.186,71	0,00	242.527,91	408.846,19
03.016.1.2.004	Missioni del personale dipendente ed ausiliario ai C.C.N.L.	0,00	0,00	0,00	0,00	0,00	0,00	0,00	0,00	0,00	0,00	0,00	0,00	0,00	0,00	0,00	0,00	0,00	0,00
03.016.1.2.004	Costi di formazione del personale non ricompresi nel programma di cui al C.C.N.L.	3.000,00	2.200,00	0,00	5.200,00	5.200,00	5.200,00	0,00	8.000,00	2.016,00	5.000,00	7.016,00	0,00	984,00	8.992,88	2.016,00	0,00	6.976,88	10.200,00
03.016.1.2.008	Bonifici di natura assistenziale e sociale	51.011,70	44.341,06	16.209,56	63.176,64	30.254,63	73.802,27	0,00	5.600,93	72.858,85	13.306,02	86.162,87	3.824,47	0,00	70.404,40	116.004,49	39.600,19	0,00	43.560,65
03.016.1.2.008	Altre spese per il personale	0,00	0,00	0,00	0,00	0,00	0,00	0,00	0,00	0,00	0,00	0,00	0,00	0,00	0,00	0,00	0,00	0,00	0,00
03.016.1.2.008	Missioni del personale ad accordi interuniversitari e per lo svolgimento di compiti specifici	0,00	2.664,78	0,00	2.664,78	2.664,78	2.664,78	0,00	0,00	2.914,15	683,85	3.600,00	3.600,00	0,00	2.922,46	2.914,15	0,00	38,31	3.350,63
03.016.1.2.008	Totale categoria 03.016.1.2	305.484,83	152.141,06	125.112,69	81.978,12	264.278,89	346.253,01	0,00	39.706,80	204.992,32	207.500,77	412.572,29	15.439,31	40.704,09	480.808,25	268.970,44	49.279,77	280.427,58	473.853,96
03.016.1.3	Beni di consumo correnti	0,00	0,00	0,00	0,00	0,00	0,00	0,00	0,00	0,00	0,00	0,00	0,00	0,00	0,00	0,00	0,00	0,00	0,00
03.016.1.3.101	Spese postali e telegrafiche	22.674,62	43.278,19	11.000,00	54.852,81	7.511,61	54.952,81	0,00	42.624,71	33.463,27	23.306,63	56.771,90	14.347,19	0,00	69.212,02	40.978,88	0,00	28.233,14	70.745,83
03.016.1.3.101	Spese postali e telegrafiche	4.100,00	4.000,00	200,00	1.939,68	5.963,32	7.900,00	0,00	10.684,78	4.677,98	6.472,52	11.115,50	4.932,72	0,00	12.679,99	6.617,66	0,00	6.062,33	12.397,84
03.016.1.3.104	Spese telefoniche e canoni di trasmissione dati	27.618,14	11.213,06	7.800,00	7.909,23	23.040,97	31.031,20	0,00	53.935,05	21.954,84	21.954,84	43.299,30	0,00	9.875,75	29.945,07	0,00	16.402,07	44.145,43	
03.016.1.3.105	Energia elettrica, acqua gas e riscaldamento	118.477,88	67.764,13	3.000,00	19.108,64	28.147,37	179.322,01	0,00	44.102,04	49.694,65	21.101,77	70.796,42	26.694,38	0,00	177.182,43	206.789,29	23.606,86	0,00	49.249,14
03.016.1.3.107	Software	53.000,00	26.600,00	13.000,00	68.600,00	4.178,41	65.900,00	0,00	3.000,00	28.979,57	28.854,06	57.833,63	14.006,26	0,00	83.534,41	33.155,98	0,00	50.378,43	90.277,65
03.016.1.3.109	Altre spese per il personale	19.642,52	0,00	6.500,00	13.142,52	12.108,97	13.142,52	0,00	13.994,77	5.946,32	6.350,21	12.290,73	0,00	803,64	17.230,21	6.979,07	0,00	10.261,14	18.455,18
03.016.1.3.110	Software approvvigionamento	6.000,00	4.426,59	0,00	10.426,59	2.969,19	10.426,59	0,00	6.100,64	4.523,76	1.811,09	6.338,85	2.821,21	0,00	10.822,91	7.404,95	0,00	3.327,96	9.268,49
03.016.1.3.111	Canoni di leasing	0,00	0,00	0,00	0,00	0,00	0,00	0,00	5.204,57	0,00	10,93	10,93	0,00	5.193,64	9,67	0,00	9,67	10,93	
03.016.1.3.112	Assicurazioni	6.666,01	2.900,00	0,00	9.166,01	9.096,00	9.166,01	0,00	16.857,10	9.342,76	11.737,03	21.079,79	4.225,69	0,00	18.866,48	9.410,77	0,00	9.075,71	20.835,03
03.016.1.3.124	Altre prestazioni da terzi	960.528,52	122.777,73	541.642,80	145.933,04	298.957,60	384.900,64	0,00	186.262,81	812.376,69	521.155,73	826.103,33	13.933,64	0,00	778.772,21	451.087,64	0,00	323.689,57	730.123,33
03.016.1.3.126	Mantenimento straordinaria di adattamento immobili in locazione, in comodato o in uso	0,00	0,00	0,00	0,00	0,00	0,00	0,00	101.680,00	4.872,00	1.440,00	6.512,00	0,00	95.386,00	1.275,52	4.872,00	0,00	3.598,48	1.440,00
03.016.1.3.127	Mantenimento ordinario dei oneri accessori degli immobili in locazione, in comodato o in uso	9.100,00	0,00	1.000,00	8.100,00	6.401,90	8.100,00	0,00	1.132,02	976,00	14,93	909,93	0,00	141,99	7.126,78	7.437,90	261,12	0,00	1.653,03
03.016.1.3.128	Mantenimento ordinario di immobili di proprieta'	114.422,78	8.710,84	0,00	123.133,62	9.423,16	123.133,62	0,00	15.169,10	18.514,28	149,70	18.663,98	3.494,88	0,00	109.007,78	132.224,74	0,00	2.193,96	9.572,86
03.016.1.3.129	Mantenimento ordinario di immobili ed arredi	0,00	2.000,00	0,00	2.000,00	2.000,00	2.000,00	0,00	0,00	3.800,00	0,00	3.800,00	0,00	0,00	1.781,28	3.800,00	0,00	1.711,22	2.000,00



RENDICONTO FINANZIARIO GESTIONALE ESERCIZIO 2011

Parte Uscite

Codice	Titoli / Categorie	Denominazione	GESTIONE DI COMPETENZA										GESTIONE DEI RENDIMENTI PASSIVI					GESTIONE DI CASSA					Totale del conto di gestione al termine dell'esercizio				
			Previsione iniziale	Variazioni in diminuzione	Previsione definitiva	Pagare	Rimane da pagare	Totale impegni	Differenza rispetto alle previsioni in più	8 = (7 - 4)	9 = (4 - 7)	10	Pagati	Bonifici da pagare	Totale	Variazioni in più	11 = (10 - 13)	12	13 = (11 - 12)	14 = (13 - 10)	15 = (10 - 13)	16		17 = (5 + 11)	18 = (17 - 10)	19 = (16 - 17)	20 = (6 + 12)
03.016.1.3.11	03.016.1.3.11	Mantenimento software	19.000,00	0,00	19.000,00	6.044,99	16.000,00	0,00	3.000,00	11.372,38	0,00	0,00	0,00	0,00	11.372,38	0,00	0,00	0,00	0,00	0,00	14.150,27	6.644,99	7.805,28	9.355,01	0,00	9.355,01	
03.016.1.3.13	03.016.1.3.13	Giardinaggio	544,11	0,00	544,11	544,11	0,00	0,00	0,00	0,00	0,00	0,00	0,00	0,00	0,00	0,00	0,00	0,00	0,00	0,00	544,11	544,11	62,30	0,00	0,00		
03.016.1.3.14	03.016.1.3.14	Trasporti, taxi e parcheggi	6.000,00	0,00	6.000,00	352,42	4.897,99	5.250,42	0,00	5.408,00	3.365,00	0,00	0,00	0,00	5.408,00	0,00	0,00	0,00	0,00	0,00	6.736,79	3.714,43	0,00	3.019,36	0,00	7.266,99	
03.016.1.3.15	03.016.1.3.15	Vigilanza	7.429,97	0,00	7.429,97	19.693,35	9.427,06	20.066,41	0,00	225,64	23.400,00	0,00	0,00	0,00	225,64	0,00	0,00	0,00	0,00	0,00	25.706,64	19.664,15	0,00	5.842,69	0,00	9.429,97	
03.016.1.3.16	03.016.1.3.16	Altre mezzi di trasporto, manutenzione, esercizio e noleggio	8.914,48	29.200,00	38.114,48	33.895,52	4.685,56	38.191,48	0,00	0,00	0,00	0,00	0,00	0,00	38.191,48	0,00	0,00	0,00	0,00	0,00	33.776,24	33.895,52	0,00	270,32	0,00	4.685,56	
03.016.1.3.16	03.016.1.3.16	Altre mezzi di trasporto, manutenzione, esercizio e noleggio	1.384.190,63	341.006,98	1.140.916,63	503.881,22	445.066,30	986.647,92	0,00	192.362,81	497.907,54	647.189,73	1.141.345,90	1.141.345,90	1.141.345,90	0,00	0,00	0,00	0,00	0,00	933,22	1.141.345,90	1.141.345,90	0,00	0,00	1.141.345,90	
03.016.1.4.02	03.016.1.4.02	Materiali di consumo di laboratorio	244.532,80	191.710,92	344.879,24	99.871,23	200.097,41	339.879,24	0,00	5.000,00	87.708,84	145.532,84	145.532,84	145.532,84	231.285,68	0,00	0,00	0,00	0,00	0,00	96.427,82	572.066,05	18.622,02	0,00	387.084,26	0,00	385.590,25
03.016.1.4.106	03.016.1.4.106	Dispositivi di protezione individuale e infortuni di lavoro	5.000,00	0,00	5.000,00	0,00	3.000,00	3.000,00	0,00	2.000,00	8.083,15	4.011,88	12.890,00	12.890,00	5.500,00	0,00	0,00	0,00	0,00	0,00	8.272,84	8.083,15	0,00	234,69	0,00	7.011,85	
03.016.1.4.115	03.016.1.4.115	Realizzazione, stampa, diffusione e spedizione di pubblicazioni	101.000,00	6.300,00	82.000,00	8.312,00	14.788,00	23.300,00	0,00	2.000,00	13.377,75	7.583,79	13.377,75	13.377,75	8.921,54	0,00	0,00	0,00	0,00	0,00	4.446,02	36.437,83	9.480,75	0,00	26.888,68	0,00	22.371,79
03.016.1.4.116	03.016.1.4.116	Mezzi ed altre attività di promozione ed immagine	98.900,00	11.732,52	94.500,00	15.732,52	15.732,52	15.732,52	0,00	15.600,00	10.485,00	10.485,00	10.485,00	10.485,00	0,00	0,00	0,00	0,00	0,00	0,00	3.092,39	30.923,29	0,00	30.923,29	0,00	26.212,52	
03.016.1.4.117	03.016.1.4.117	Prestazioni tecnico-scientifiche	38.000,00	1.215,26	39.215,26	9.839,99	29.375,27	39.215,26	0,00	0,00	9.960,00	28.140,00	15.000,00	15.000,00	22.200,00	0,00	0,00	0,00	0,00	0,00	79.468,20	18.899,99	0,00	60.568,21	0,00	575.162,77	
03.016.1.4.119	03.016.1.4.119	Conferenze e collaborazioni coordinate e continuative	11.791,91	1.044,22	12.836,13	84.930,79	2.138.407,23	867.156,41	1.947.440,72	0,00	190.965,51	217.365,91	75.752,63	237.266,88	45.831,66	0,00	0,00	0,00	0,00	0,00	2.879.037,52	1.084.523,22	0,00	1.302.514,60	0,00	1.590.636,74	
03.016.1.4.130	03.016.1.4.130	Mantenimento di attrezzature tecniche, macchine e strumentazione scientifica	49.312,60	9.232,71	58.545,31	25.940,17	27.339,26	53.284,43	0,00	0,00	34.865,05	12.903,96	38.076,39	38.076,39	47.960,01	0,00	0,00	0,00	0,00	0,00	78.096,20	60.814,22	0,00	17.281,98	0,00	40.243,22	
03.016.1.4.137	03.016.1.4.137	Smaltimento di rifiuti tossici e nocivi	1.000,00	0,00	1.000,00	0,00	1.000,00	1.000,00	0,00	0,00	1.000,00	1.000,00	1.000,00	1.000,00	0,00	0,00	0,00	0,00	0,00	0,00	2.359,07	0,00	0,00	2.359,07	0,00	2.000,00	
03.016.1.4.142	03.016.1.4.142	Spese per l'organizzazione di corsi di formazione	0,00	11.904,00	11.904,00	0,00	0,00	0,00	0,00	0,00	0,00	0,00	0,00	0,00	0,00	0,00	0,00	0,00	0,00	0,00	14.044,77	11.904,00	0,00	2.140,77	0,00	0,00	
03.016.1.4.143	03.016.1.4.143	Personale associato - art. 17 regolamento del personale	0,00	1.000,00	1.000,00	0,00	0,00	0,00	0,00	0,00	7.933,91	381.184	11.245,75	11.245,75	0,00	0,00	0,00	0,00	0,00	0,00	5.677,18	7.933,91	0,00	2.263,73	0,00	4.811,84	
03.016.1.4.144	03.016.1.4.144	Acquisizione di servizi bibliografici e di consultazione di periodici on-line	15.665,78	0,00	15.665,78	4.984,58	6.301,20	10.665,78	0,00	0,00	782,54	4.0181	0,00	0,00	782,54	0,00	0,00	0,00	0,00	0,00	13.068,57	4.364,38	0,00	8.703,99	0,00	6.712,01	
03.016.1.4.145	03.016.1.4.145	Spese per l'organizzazione di convegni	0,00	140.957,87	140.957,87	70.373,85	0,00	0,00	0,00	0,00	2.482,17	144.000	70.220,02	70.220,02	3.922,17	0,00	0,00	0,00	0,00	0,00	85.138,07	79.220,02	0,00	11.918,05	0,00	14.400,00	
03.016.1.4.251	03.016.1.4.251	Progetti di ricerca	42.000,00	0,00	42.000,00	14.000,00	0,00	0,00	0,00	0,00	0,00	0,00	0,00	0,00	0,00	0,00	0,00	0,00	0,00	0,00	163.173,11	0,00	0,00	163.173,11	0,00	14.000,00	
03.016.1.5	03.016.1.5	Totale categoria 03.016.1.4	1773.927,58	1.418.567,20	3.192.494,78	1.098.336,03	1.432.827,77	2.531.163,80	0,00	270.186,53	366.833,78	665.854,87	665.854,87	665.854,87	657.906,50	98.932,20	106.868,57	3.329.775,88	1.463.169,83	1.463.169,83	3.329.775,88	1.463.169,83	2.263,73	1.866.864,80	0,00	1.723.909,49	
03.016.1.5	03.016.1.5	Totale categoria 03.016.1.4	748.890,00	184.265,87	933.155,87	365.010,56	253.506,74	619.163,30	0,00	34.573,48	301.463,56	809.710,35	809.710,35	809.710,35	401.148,23	31.427,88	97.688,67	4.011.483,23	669.063,12	669.063,12	4.011.483,23	32.078,77	0,00	64.101,26	0,00	351.281,41	
03.016.1.5.201	03.016.1.5.201	Assegni per la collaborazione ad attività di ricerca	138.000,00	0,00	138.000,00	32.678,77	105.921,23	138.000,00	0,00	0,00	0,00	0,00	0,00	0,00	0,00	0,00	0,00	0,00	0,00	141.140,46	138.000,00	0,00	0,00	0,00	109.061,69	0,00	105.921,23
03.016.1.5.201	03.016.1.5.201	Borse di studio	886.890,00	184.265,87	1.071.155,87	392.331,79	684.825,08	481.163,30	0,00	0,00	300.463,56	809.710,35	809.710,35	809.710,35	401.148,23	31.427,88	97.688,67	4.011.483,23	669.063,12	669.063,12	4.011.483,23	32.078,77	0,00	64.101,26	0,00	351.281,41	
03.016.1.6	03.016.1.6	Oneri tributari	42.669,27	1.130,00	43.799,27	8.939,59	6.842,21	8.939,59	0,00	0,00	6.308,98	9.074,58	3.469,03	3.469,03	0,00	0,00	0,00	0,00	0,00	0,00	9.074,58	8.406,36	0,00	1.307,36	0,00	9.691,81	
03.016.1.6.451	03.016.1.6.451	Imposte, tasse e tributi vari	55.194,66	63.903,70	119.098,36	30.986,62	88.193,74	88.193,74	0,00	0,00	3.646,58	5.858,10	39.805,68	39.805,68	0,00	0,00	0,00	0,00	0,00	0,00	78.652,83	72.706,90	0,00	5.725,93	0,00	54.972,52	
03.016.1.6.452	03.016.1.6.452	Imposta sul valore aggiunto	97.882,93	65.033,70	162.916,63	41.777,70	55.985,63	97.133,33	0,00	0,00	66.898,64	39.935,56	66.898,64	66.898,64	0,00	0,00	0,00	0,00	0,00	0,00	882.165,85	81.133,30	0,00	7.083,29	0,00	64.590,33	
03.016.1.6.452	03.016.1.6.452	Imposta sul valore aggiunto	4.499.301,37	2.113.888,60	6.613.190,97	2.122.253,70	2.857.612,56	4.698.306,26	0,00	516.779,62	1.411.323,76	2.722.118,39	2.722.118,39	2.722.118,39	2.665.984,65	206.271,73	203.284,47	6.191.665,42	3.538.906,46	3.538.906,46	6.191.665,42	3.538.906,46	108.857,13	2.701.616,29	0,00	3.809.764,45	
03.016.2	03.016.2	Totale Titolo I	577.899,67	70.937,54	648.837,21	347.716,89	252.620,32	600.372,21	0,00	0,00	274.131,41	731.143,82	731.143,82	731.143,82	347.296,23	153.379,16	59.222	484.547,56	621.848,30	621.848,30	484.547,56	150.914,83	0,00	7.083,29	0,00	325.755,14	
03.016.2	03.016.2	Totale Titolo I	4.499.301,37	2.113.888,60	6.613.190,97	2.122.253,70	2.857.612,56	4.698.306,26	0,00	516.779,62	1.411.323,76	2.722.118,39	2.722.118,39	2.722.118,39	2.665.984,65	206.271,73	203.284,47	6.191.665,42	3.538.906,46	3.538.906,46	6.191.665,42	3.538.906,46	108.857,13	2.701.616,29	0,00	3.809.764,45	
03.016.2	03.016.2	Spese di investimento	2.000,00	2.000,00	4.000,00	108,72	3.891,28	4.000,00	0,00	0,00	1.381,22	1.618,78	3.000,00	3.000,00	2.000,00	0,00	0,00	0,00	0,00	0,00	4.002,58	1.489,94	0,00	2.522,64	0,00	5.510,06	
03.016.2.2.02	03.016.2.2.02	Periodici, opere e materiale bibliografico	8.000,00	0,00	8.000,00	0,00	6.000,00	6.000,00	0,00	0,00	1,06	1,06	1,06	1,06	0,00	0,00	0,00	0,00	0,00	0,00	4.318,27	6.001,96	0,00	4.318,27	0,00	6.001,96	
03.016.2.2.05	03.016.2.2.05	Attrezzature tecniche, macchine e																									



RENDICONTO FINANZIARIO GESTIONALE ESERCIZIO 2011  
Parte Esicte

Codice	Denominazione	GESTIONE DI COMPETENZA										GESTIONE DI RESIDUI PASSIVI										GESTIONE DI CASSA				Totale del bilancio al termine dell'esercizio						
		Previdenti		Previsione definitiva		Pagate		Rimasti da pagare		Differenza rispetto alle previsioni		Renditi a bilancio esercizio		Pagati		Rimasti da pagare		Totali		Variazioni		Previsione definitiva		Pagamenti		Differenza rispetto alle previsioni		in meno	in meno			
		1	2	3	4	5	6	7	8	9	10	11	12	13	14	15	16	17	18	19	20	21	22	23	24	25	26			27	28	
03.0191.4.102	Materiale di consumo di laboratorio	0,00	6.100,00	0,00	6.000,00	894,19	5.205,81	6.000,00	0,00	0,00	0,00	0,00	0,00	0,00	0,00	0,00	0,00	0,00	0,00	0,00	0,00	0,00	0,00	0,00	0,00	0,00	6.302,81	0,00	6.302,81	5.205,81		
03.0191.4.117	Provisioni tecnico-scientifiche	0,00	2.000,00	0,00	2.000,00	1.986,50	3,50	2.000,00	0,00	0,00	0,00	0,00	0,00	0,00	0,00	0,00	0,00	0,00	0,00	0,00	0,00	0,00	0,00	0,00	0,00	0,00	2.389,67	1.986,50	363,17	3,50		
03.0191.4.119	Contratti di ricerca e collaborazioni coordinate e continuative	0,00	5.000,00	0,00	5.000,00	0,00	5.000,00	0,00	0,00	0,00	0,00	0,00	0,00	0,00	0,00	0,00	0,00	0,00	0,00	0,00	0,00	0,00	0,00	0,00	0,00	0,00	5.899,18	0,00	5.899,18	5.000,00		
	<b>Totale categoria 03.0191.4</b>	<b>0,00</b>	<b>13.100,00</b>	<b>0,00</b>	<b>13.000,00</b>	<b>2.880,69</b>	<b>13.000,00</b>	<b>0,00</b>	<b>0,00</b>	<b>0,00</b>	<b>0,00</b>	<b>0,00</b>	<b>0,00</b>	<b>0,00</b>	<b>0,00</b>	<b>0,00</b>	<b>0,00</b>	<b>0,00</b>	<b>0,00</b>	<b>0,00</b>	<b>0,00</b>	<b>0,00</b>	<b>0,00</b>	<b>0,00</b>	<b>0,00</b>	<b>0,00</b>	<b>15.485,65</b>	<b>2.880,69</b>	<b>12.604,96</b>	<b>10.205,31</b>		
	<b>Totale Titolo I</b>	<b>0,00</b>	<b>16.100,00</b>	<b>0,00</b>	<b>16.000,00</b>	<b>3.900,02</b>	<b>16.000,00</b>	<b>0,00</b>	<b>0,00</b>	<b>0,00</b>	<b>0,00</b>	<b>0,00</b>	<b>0,00</b>	<b>0,00</b>	<b>0,00</b>	<b>0,00</b>	<b>0,00</b>	<b>0,00</b>	<b>0,00</b>	<b>0,00</b>	<b>0,00</b>	<b>0,00</b>	<b>0,00</b>	<b>0,00</b>	<b>0,00</b>	<b>0,00</b>	<b>18.009,34</b>	<b>3.900,02</b>	<b>14.109,32</b>	<b>12.169,98</b>		
03.0192	<b>Spese di investimento</b>																															
03.0192.2	Acquisizione di beni di uso durevole	0,00	10.000,00	0,00	10.000,00	0,00	10.000,00	0,00	0,00	0,00	0,00	0,00	0,00	0,00	0,00	0,00	0,00	0,00	0,00	0,00	0,00	0,00	0,00	0,00	0,00	0,00	0,00	0,00	0,00	0,00	0,00	
03.0192.2.005	Attrezzature scientifiche, macchine e strumentazioni scientifiche	0,00	10.000,00	0,00	10.000,00	0,00	10.000,00	0,00	0,00	0,00	0,00	0,00	0,00	0,00	0,00	0,00	0,00	0,00	0,00	0,00	0,00	0,00	0,00	0,00	0,00	0,00	0,00	0,00	0,00	0,00	0,00	
	<b>Totale categoria 03.0192.2</b>	<b>0,00</b>	<b>10.000,00</b>	<b>0,00</b>	<b>10.000,00</b>	<b>0,00</b>	<b>10.000,00</b>	<b>0,00</b>	<b>0,00</b>	<b>0,00</b>	<b>0,00</b>	<b>0,00</b>	<b>0,00</b>	<b>0,00</b>	<b>0,00</b>	<b>0,00</b>	<b>0,00</b>	<b>0,00</b>	<b>0,00</b>	<b>0,00</b>	<b>0,00</b>	<b>0,00</b>	<b>0,00</b>	<b>0,00</b>	<b>0,00</b>	<b>0,00</b>	<b>0,00</b>	<b>0,00</b>	<b>0,00</b>	<b>0,00</b>	<b>0,00</b>	
	<b>Totale Titolo II</b>	<b>0,00</b>	<b>26.100,00</b>	<b>0,00</b>	<b>26.000,00</b>	<b>3.900,02</b>	<b>26.000,00</b>	<b>0,00</b>	<b>0,00</b>	<b>0,00</b>	<b>0,00</b>	<b>0,00</b>	<b>0,00</b>	<b>0,00</b>	<b>0,00</b>	<b>0,00</b>	<b>0,00</b>	<b>0,00</b>	<b>0,00</b>	<b>0,00</b>	<b>0,00</b>	<b>0,00</b>	<b>0,00</b>	<b>0,00</b>	<b>0,00</b>	<b>0,00</b>	<b>0,00</b>	<b>0,00</b>	<b>0,00</b>	<b>0,00</b>	<b>0,00</b>	
	<b>Totale C.A.R. 019</b>	<b>0,00</b>	<b>46.000,00</b>	<b>0,00</b>	<b>46.000,00</b>	<b>7.800,04</b>	<b>46.000,00</b>	<b>0,00</b>	<b>0,00</b>	<b>0,00</b>	<b>0,00</b>	<b>0,00</b>	<b>0,00</b>	<b>0,00</b>	<b>0,00</b>	<b>0,00</b>	<b>0,00</b>	<b>0,00</b>	<b>0,00</b>	<b>0,00</b>	<b>0,00</b>	<b>0,00</b>	<b>0,00</b>	<b>0,00</b>	<b>0,00</b>	<b>0,00</b>	<b>0,00</b>	<b>0,00</b>	<b>0,00</b>	<b>0,00</b>	<b>0,00</b>	
03.027	<b>CRISTALLOGRAFIA</b>																															
03.027.1	<b>Spese correnti</b>																															
03.027.1.2	Spese per il personale	8.500,00	0,00	0,00	6.000,00	4.102,20	1.897,80	6.000,00	0,00	0,00	5.899,40	2.241,26	2.289,23	4.530,49	0,00	1.386,91	7.384,18	6.349,46	0,00	0,00	0,00	0,00	0,00	0,00	0,00	0,00	0,00	960,72	4.187,03	0,00	4.187,03	
03.027.1.2.001	Missioni del personale dipendenti ed assimilato	0,00	0,00	0,00	0,00	0,00	0,00	0,00	0,00	0,00	0,00	0,00	0,00	0,00	0,00	0,00	0,00	0,00	0,00	0,00	0,00	0,00	0,00	0,00	0,00	0,00	0,00	0,00	0,00	0,00	0,00	
03.027.1.2.004	Formazione professionale ed aggiornamento del personale di cui al CC.N.L.	0,00	0,00	0,00	0,00	0,00	0,00	0,00	0,00	0,00	0,00	0,00	0,00	0,00	0,00	0,00	0,00	0,00	0,00	0,00	0,00	0,00	0,00	0,00	0,00	0,00	0,00	0,00	0,00	0,00	0,00	
03.027.1.2.005	Costi di formazione del personale non ricompresi nel programma di cui al CC.N.L.	2.789,20	0,00	0,00	2.789,20	2.789,89	0,00	2.789,90	0,00	0,00	1.177,12	0,00	1.177,12	0,00	0,00	0,00	3.965,60	2.789,89	0,00	0,00	0,00	0,00	0,00	0,00	0,00	0,00	0,00	705,71	1.177,13	0,00	1.177,13	
03.027.1.2.009	Mensa	0,00	400,00	0,00	400,00	400,00	0,00	400,00	0,00	0,00	30,00	30,00	30,47	30,00	0,00	30,47	30,47	30,00	0,00	0,00	0,00	0,00	0,00	0,00	0,00	0,00	0,00	0,00	0,00	0,00	0,00	
03.027.1.2.074	Altre spese per il personale	11.239,90	400,00	0,00	9.189,90	7.220,99	1.967,81	9.189,90	0,00	0,00	7.723,65	3.097,54	3.097,54	8.823,90	0,00	2.883,30	1.782,85	13.616,65	2.883,30	0,00	0,00	0,00	0,00	0,00	0,00	0,00	0,00	1.871,91	5.975,35	0,00	5.975,35	
	<b>Totale categoria 03.027.1.2</b>	<b>8.500,00</b>	<b>400,00</b>	<b>0,00</b>	<b>6.400,00</b>	<b>4.102,20</b>	<b>1.897,80</b>	<b>6.400,00</b>	<b>0,00</b>	<b>0,00</b>	<b>5.899,40</b>	<b>2.241,26</b>	<b>2.289,23</b>	<b>4.530,49</b>	<b>0,00</b>	<b>1.386,91</b>	<b>7.384,18</b>	<b>6.349,46</b>	<b>0,00</b>	<b>0,00</b>	<b>0,00</b>	<b>0,00</b>	<b>0,00</b>	<b>0,00</b>	<b>0,00</b>	<b>0,00</b>	<b>0,00</b>	<b>960,72</b>	<b>4.187,03</b>	<b>0,00</b>	<b>4.187,03</b>	
03.027.1.3	<b>Beni di consumo e servizi</b>																															
03.027.1.3.101	Spese di ufficio	4.000,00	1.700,52	0,00	5.700,52	5.025,97	647,55	5.700,52	0,00	0,00	1.011,04	995,70	830,33	1.826,03	8.149,00	0,00	5.775,83	6.046,67	0,00	0,00	0,00	0,00	0,00	0,00	0,00	0,00	0,00	272,84	0,00	1.477,88	0,00	
03.027.1.3.103	Spese postali e telegrafiche	2.000,00	1.600,00	0,00	3.600,00	3.423,65	176,35	3.600,00	0,00	0,00	737,58	173,90	173,90	737,58	1.150,72	0,00	3.057,77	3.853,56	0,00	0,00	0,00	0,00	0,00	0,00	0,00	0,00	0,00	7.853,56	0,00	314,25	0,00	
03.027.1.3.105	Energia elettrica, acqua gas e riscaldamento	8.000,00	0,00	0,00	8.000,00	6.947,52	639,47	8.000,00	0,00	0,00	291,52	262,00	294,47	291,52	262,00	0,00	7.701,20	7.631,58	0,00	0,00	0,00	0,00	0,00	0,00	0,00	0,00	0,00	530,38	0,00	659,94	0,00	
03.027.1.3.110	Software e abbonamenti	0,00	0,00	0,00	0,00	0,00	0,00	0,00	0,00	0,00	0,00	0,00	0,00	0,00	0,00	0,00	0,00	0,00	0,00	0,00	0,00	0,00	0,00	0,00	0,00	0,00	0,00	0,00	0,00	0,00	0,00	
03.027.1.3.113	Spese di rappresentanza per relazioni pubbliche	500,00	0,00	0,00	500,00	0,00	0,00	500,00	0,00	0,00	0,00	0,00	0,00	0,00	0,00	0,00	0,00	0,00	0,00	0,00	0,00	0,00	0,00	0,00	0,00	0,00	0,00	0,00	0,00	0,00	0,00	
03.027.1.3.118	Spese di funzionamento organi collegiali e Paesi valutazione	0,00	0,00	0,00	0,00	0,00	0,00	0,00	0,00	0,00	0,00	0,00	0,00	0,00	0,00	0,00	0,00	0,00	0,00	0,00	0,00	0,00	0,00	0,00	0,00	0,00	0,00	0,00	0,00	0,00	0,00	
03.027.1.3.124	Altre prestazioni di terzi	6.400,00	0,00	0,00	6.400,00	5.425,00	975,00	6.400,00	0,00	0,00	11.821,84	11.198,80	0,00	11.821,84	0,00	62,04	5.660,11	16.623,80	10.963,69	0,00	0,00	0,00	0,00	0,00	0,00	0,00	0,00	821,84	0,00	0,00	0,00	
03.027.1.3.128	Mantenimento ordinato di immobili di proprieta	0,00	0,00	0,00	0,00	0,00	0,00	0,00	0,00	0,00	3.867,42	3.868,12	206,30	3.868,12	3.100,00	0,00	286,74	3.351,38	0,00	0,00	0,00	0,00	0,00	0,00	0,00	0,00	0,00	3.351,38	0,00	296,30	0,00	
03.027.1.3.133	Giardinaggio	13.453,88	0,00	0,00	13.453,88	5.475,66	7.978,22	13.453,88	0,00	0,00	2,48	2,48	2,48	2,48	0,00	0,00	11.900,70	5.475,66	0,00	0,00	0,00	0,00	0,00	0,00	0,00	0,00	0,00	6.425,04	0,00	7.980,70	0,00	
03.027.1.3.138	Palizi	3.400,00	0,00	0,00	3.400,00	3.400,00	0,00	3.400,00	0,00	0,00	0,00	0,00	0,00	0,00	0,00	0,00	3.069,93	3.400,00	0,00	0,00	0,00	0,00	0,00	0,00	0,00	0,00	393,07	0,00	0,00	0,00		
	<b>Totale categoria 03.027.1.3</b>	<b>19.953,88</b>	<b>21.000,52</b>	<b>0,00</b>	<b>40.954,40</b>	<b>30.146,81</b>	<b>10.407,59</b>	<b>40.954,40</b>	<b>0,00</b>	<b>0,00</b>	<b>18.092,22</b>	<b>24.997,25</b>	<b>12.904,48</b>	<b></b>																		



RENDICONTO FINANZIARIO GESTIONALE ESERCIZIO 2011

Parte Uscite

Codice	Titoli / Categorie	Denominazione	GESTIONE DI COMPETENZA										GESTIONE DEI RESIDUI PASSIVI				GESTIONE DI CASSA				Totale del bilancio al termine dell'esercizio 20 = (6 + 12)
			Previsioni		Somme impegnate		Differenze rispetto alle previsioni		Rimasti da pagare	Pagati	Totali	Variazioni		Previsione definitiva	Pagamenti	Differenze rispetto alle previsioni in più	Previsione definitiva	Pagamenti	Differenze rispetto alle previsioni in meno		
			1	2	3	4	5	6				7	8							9	
03.0271.6	03.0271.6.01	Oneri tributari	5.000,00	250,00	0,00	5.250,00	2.500,00	2.750,00	5.250,00	0,00	4.000,00	0,00	0,00	0,00	4.000,00	4.379,21	2.500,00	1.879,21	2.750,00		
03.0271.6.02	03.0271.6.02	Imposta sul valore aggiunto	5.000,00	250,00	0,00	5.250,00	2.500,00	2.750,00	5.250,00	0,00	4.000,00	0,00	0,00	0,00	4.000,00	4.379,21	2.500,00	1.879,21	2.750,00		
03.0271.7	03.0271.7	Totale categoria 03.0271.6	5.000,00	250,00	0,00	5.250,00	2.500,00	2.750,00	5.250,00	0,00	4.000,00	0,00	0,00	0,00	4.000,00	4.379,21	2.500,00	1.879,21	2.750,00		
03.0271.7.01	03.0271.7.01	Oneri finanziari	0,00	0,00	0,00	0,00	0,00	0,00	0,00	0,00	0,00	0,00	0,00	0,00	0,00	0,00	0,00	0,00	0,00		
03.0271.7.02	03.0271.7.02	Oneri finanziari	0,00	0,00	0,00	0,00	0,00	0,00	0,00	0,00	0,00	0,00	0,00	0,00	0,00	0,00	0,00	0,00	0,00		
03.0271.7.03	03.0271.7.03	Interessi passivi su mutui, prestiti, anticipazioni di cassa ed oneri accessori	0,00	0,00	0,00	0,00	0,00	0,00	0,00	0,00	0,00	0,00	0,00	0,00	0,00	0,00	0,00	0,00	0,00		
03.0271.7.04	03.0271.7.04	Totale categoria 03.0271.7	0,00	0,00	0,00	0,00	0,00	0,00	0,00	0,00	0,00	0,00	0,00	0,00	0,00	0,00	0,00	0,00	0,00		
03.0272	03.0272	Totale Titolo I	463.398,82	120.308,82	96.432,45	487.146,18	380.966,96	106.779,22	487.146,18	0,00	433.209,94	431.575,96	14.882,21	21.237,29	701.173,62	652.423,24	39.734,97	88.483,35	256.898,90		
03.0272.2	03.0272.2	Spese di investimento	0,00	0,00	0,00	0,00	0,00	0,00	0,00	0,00	0,00	0,00	0,00	0,00	0,00	0,00	0,00	0,00	0,00		
03.0272.2.01	03.0272.2.01	Acquisizione di beni di uso durevole	32.500,00	0,00	61.997,77	26.349,23	26.349,23	0,00	26.349,23	0,00	4.526,05	3.182,40	1.018,40	4.208,80	19.683,90	29.522,63	9.838,73	0,00	1.018,40		
03.0272.2.02	03.0272.2.02	Attrezzature tecniche, macchine e strumentazioni scientifiche	32.500,00	0,00	61.997,77	26.349,23	26.349,23	0,00	26.349,23	0,00	4.526,05	3.182,40	1.018,40	4.208,80	19.683,90	29.522,63	9.838,73	0,00	1.018,40		
03.0272.2.03	03.0272.2.03	Totale categoria 03.0272.2	32.500,00	0,00	61.997,77	26.349,23	26.349,23	0,00	26.349,23	0,00	4.526,05	3.182,40	1.018,40	4.208,80	19.683,90	29.522,63	9.838,73	0,00	1.018,40		
03.0272.2.04	03.0272.2.04	Totale Titolo II	32.500,00	0,00	61.997,77	26.349,23	26.349,23	0,00	26.349,23	0,00	4.526,05	3.182,40	1.018,40	4.208,80	19.683,90	29.522,63	9.838,73	0,00	1.018,40		
03.0272.2.05	03.0272.2.05	Totale C.d.R. 027	496.249,81	120.308,82	102.592,22	514.086,41	407.307,19	106.779,22	514.086,41	0,00	432.766,99	428.776,66	14.882,21	21.562,44	720.857,52	681.948,87	40.570,70	88.483,35	257.917,20		
03.03	03.03	FISCA APPLICATA "Vello Carrera"																			
03.032.1	03.032.1	Spese correnti	0,00	0,00	0,00	0,00	0,00	0,00	0,00	0,00	0,00	0,00	0,00	0,00	0,00	0,00	0,00	0,00	0,00		
03.032.1.01	03.032.1.01	Spese per il personale	1.136,39	0,00	0,00	1.136,39	910,03	217,36	1.136,39	0,00	285,05	183,05	0,00	183,05	3.000,00	3.000,00	0,00	2.644,49	3.000,00		
03.032.1.02	03.032.1.02	Missioni di personale dipendente ed ausiliario	1.136,39	0,00	0,00	1.136,39	910,03	217,36	1.136,39	0,00	285,05	183,05	0,00	183,05	3.000,00	3.000,00	0,00	2.644,49	3.000,00		
03.032.1.03	03.032.1.03	Messa	0,00	0,00	0,00	0,00	0,00	0,00	0,00	0,00	0,00	0,00	0,00	0,00	0,00	0,00	0,00	0,00	0,00		
03.032.1.04	03.032.1.04	Totale categoria 03.032.1	1.136,39	0,00	0,00	1.136,39	910,03	217,36	1.136,39	0,00	285,05	183,05	0,00	183,05	3.000,00	3.000,00	0,00	2.644,49	3.000,00		
03.032.1.05	03.032.1.05	Beni di consumo e servizi	0,00	0,00	0,00	0,00	0,00	0,00	0,00	0,00	0,00	0,00	0,00	0,00	0,00	0,00	0,00	0,00	0,00		
03.032.1.06	03.032.1.06	Spese ufficio	0,00	0,00	0,00	0,00	0,00	0,00	0,00	0,00	0,00	0,00	0,00	0,00	0,00	0,00	0,00	0,00	0,00		
03.032.1.07	03.032.1.07	Spese postali e telegrafiche	0,00	0,00	0,00	0,00	0,00	0,00	0,00	0,00	0,00	0,00	0,00	0,00	0,00	0,00	0,00	0,00	0,00		
03.032.1.08	03.032.1.08	Spese telefoniche e canoni di trasmissione dati	0,00	0,00	0,00	0,00	0,00	0,00	0,00	0,00	0,00	0,00	0,00	0,00	0,00	0,00	0,00	0,00	0,00		
03.032.1.09	03.032.1.09	Spese elettriche e canoni di riscaldamento	0,00	0,00	0,00	0,00	0,00	0,00	0,00	0,00	0,00	0,00	0,00	0,00	0,00	0,00	0,00	0,00	0,00		
03.032.1.10	03.032.1.10	Energia elettrica, acqua gas e riscaldamento	0,00	0,00	0,00	0,00	0,00	0,00	0,00	0,00	0,00	0,00	0,00	0,00	0,00	0,00	0,00	0,00	0,00		
03.032.1.11	03.032.1.11	Manutenzione ordinaria di immobili di proprietà	2.445,07	0,00	0,00	2.445,07	1.563,95	881,12	2.445,07	0,00	48,80	48,80	0,00	48,80	0,00	0,00	0,00	720,34	1.029,12		
03.032.1.12	03.032.1.12	Manutenzione ordinaria di immobili di proprietà	2.445,07	0,00	0,00	2.445,07	1.563,95	881,12	2.445,07	0,00	48,80	48,80	0,00	48,80	0,00	0,00	0,00	720,34	1.029,12		
03.032.1.13	03.032.1.13	Manutenzione software	0,00	0,00	0,00	0,00	0,00	0,00	0,00	0,00	0,00	0,00	0,00	0,00	0,00	0,00	0,00	0,00	0,00		
03.032.1.14	03.032.1.14	Vigilanza	0,00	0,00	0,00	0,00	0,00	0,00	0,00	0,00	0,00	0,00	0,00	0,00	0,00	0,00	0,00	0,00	0,00		
03.032.1.15	03.032.1.15	Vigilanza	0,00	0,00	0,00	0,00	0,00	0,00	0,00	0,00	0,00	0,00	0,00	0,00	0,00	0,00	0,00	0,00	0,00		
03.032.1.16	03.032.1.16	Polizia	0,00	0,00	0,00	0,00	0,00	0,00	0,00	0,00	0,00	0,00	0,00	0,00	0,00	0,00	0,00	0,00	0,00		
03.032.1.17	03.032.1.17	Totale categoria 03.032.1	2.445,07	0,00	0,00	2.445,07	1.563,95	881,12	2.445,07	0,00	48,80	48,80	0,00	48,80	0,00	0,00	0,00	720,34	1.029,12		
03.032.1.18	03.032.1.18	Beni, servizi e prestazioni tecnico-scientifici	0,00	0,00	0,00	0,00	0,00	0,00	0,00	0,00	0,00	0,00	0,00	0,00	0,00	0,00	0,00	0,00	0,00		
03.032.1.19	03.032.1.19	Materiali di consumo di laboratorio	0,00	0,00	0,00	0,00	0,00	0,00	0,00	0,00	0,00	0,00	0,00	0,00	0,00	0,00	0,00	0,00	0,00		
03.032.1.20	03.032.1.20	Prestazioni tecnico-scientifiche	0,00	0,00	0,00	0,00	0,00	0,00	0,00	0,00	0,00	0,00	0,00	0,00	0,00	0,00	0,00	0,00	0,00		
03.032.1.21	03.032.1.21	Totale categoria 03.032.1	2.445,07	0,00	0,00	2.445,07	1.563,95	881,12	2.445,07	0,00	48,80	48,80	0,00	48,80	0,00	0,00	0,00	720,34	1.029,12		
03.032.1.22	03.032.1.22	Totale Titolo I	3.681,46	3.600,00	0,00	7.281,46	4.357,22	2.924,24	7.281,46	0,00	11.066,86	6.687,79	6.687,79	6.687,79	121.583,90	121.583,90	0,00	6.210,05	8.971,21		
03.032.1.23	03.032.1.23	Totale C.d.R. 027	3.681,46	3.600,00	0,00	7.281,46	4.357,22	2.924,24	7.281,46	0,00	11.066,86	6.687,79	6.687,79	6.687,79	121.583,90	121.583,90	0,00	6.210,05	8.971,21		
03.039	03.039	GENETICA E BIOFISICA "Adriano Buzzati Ferraro"																			
03.039.1	03.039.1	Spese correnti	0,00	0,00	0,00	0,00	0,00	0,00	0,00	0,00	0,00	0,00	0,00	0,00	0,00	0,00	0,00	0,00	0,00		
03.039.1.01	03.039.1.01	Spese per il personale	2.900,00	0,00	0,00	2.900,00	2.000,00	2.000,00	2.900,00	0,00	618,01	4.078,42	1.048,89	5.183,31	0,00	0,00	0,00	4.078,42	3.048,89		
03.039.1.02	03.039.1.02	Missioni di personale dipendente ed ausiliario	2.900,00	0,00	0,00	2.900,00	2.000,00	2.000,00	2.900,00	0,00	618,01	4.078,42	1.048,89	5.183,31	0,00	0,00	0,00	4.078,42	3.048,89		
03.039.1.03	03.039.1.03	Messa	0,00	0,00	0,00	0,00	0,00	0,00	0,00	0,00	0,00	0,00	0,00	0,00	0,00	0,00	0,00	0,00	0,00		
03.039.1.04	03.039.1.04	Totale categoria 03.039.1	2.900,00	0,00	0,00	2.900,00	2.000,00	2.000,00	2.900,00	0,00	618,01	4.078,42	1.048,89	5.183,31	0,00	0,00	0,00	4.078,42	3.048,89		
03.039.1.05	03.039.1.05	Beni di consumo e servizi	12.406,27	0,00	0,00	12.406,27	10.406,27	2.000,00	12.406,27	0,00	0,00	0,00	0,00	0,00	0,00	0,00	0,00	0,00	0,00		
03.039.1.06	03.039.1.06	Spese ufficio	12.406,27	0,00	0,00	12.406,27	10.406,27	2.000,00	12.406,27	0,00	0,00	0,00	0,00	0,00	0,00	0,00	0,00	0,00	0,00		
03.039.1.07	03.039.1.07	Totale categoria 03.039.1	12.406,27	0,00	0,00	12.406,27	10.406,27	2.000,00	12.406,27	0,00	0,00										



XVII LEGISLATURA — DISEGNI DI LEGGE E RELAZIONI — DOCUMENTI — DOC. XV N. 120 VOL. I

RENDICONTO FINANZIARIO GESTIONALE ESERCIZIO 2011  
Parte Usate



Codice	Titoli / Categorie	GESTIONE DI COMPETENZA										GESTIONE DEI RISERVI PASSIVI					GESTIONE DI CASSA				Totale del bilancio al termine dell'esercizio 20 = (6 + 12)		
		Previsione iniziale	Variazioni in aumento	Previsione definitiva	Previsione definitiva	Previsione definitiva	Previsione definitiva	Riservati da pagare	Riservati da pagare	Riservati da pagare	Riservati da pagare	Riservati da pagare	Riservati da pagare	Pagati	Riservati da pagare	Totale	Variazioni in più	Variazioni in meno	Previsione definitiva	Pagamenti		Differenze rispetto alle previsioni in più	Differenze rispetto alle previsioni in meno
1	2	3	4	5	6	7	8	9	10	11	12	13	14	15	16	17	18	19	20	21	22	23	24
03.041.1.2.064	Personale professionale ed aggiornamento del personale di cui all'art. 10 del CCNL	0,00	0,00	0,00	0,00	0,00	0,00	0,00	0,00	23.807,77	44.023,16	18.075,67	39.096,06	62.096,83	38.790,66	18.075,67	0,00	0,00	38.790,66	0,00	0,00	0,00	0,00
03.041.1.2.069	Messa	100.000,00	61.709,84	106.103,84	108.875,74	7.225,10	116.103,84	0,00	0,00	21.124,24	4.943,43	22.536,14	27.479,57	27.479,57	106.659,96	131.411,88	0,00	0,00	106.659,96	131.411,88	24.751,92	0,00	12.168,53
03.041.1.2.078	Messa, di cui: Messa speciali (intermodalità e sub-partecipazioni all'anno) e Messa per organismi internazionali (anche) per lo svolgimento di compiti specifici	0,00	65.874,31	0,00	31.034,46	0,00	65.874,31	0,00	0,00	29.307,10	21.037,21	49.344,81	49.344,81	49.344,81	76.583,82	59.341,56	0,00	0,00	76.583,82	59.341,56	17.242,26	0,00	55.877,66
	<b>Totale categoria 03.041.1.2</b>	<b>100.000,00</b>	<b>131.635,76</b>	<b>249.308,35</b>	<b>249.308,35</b>	<b>71.047,27</b>	<b>249.308,35</b>	<b>0,00</b>	<b>0,00</b>	<b>173.589,03</b>	<b>105.388,80</b>	<b>103.133,45</b>	<b>206.622,32</b>	<b>206.622,32</b>	<b>312.596,54</b>	<b>255.544,53</b>	<b>0,00</b>	<b>0,00</b>	<b>312.596,54</b>	<b>255.544,53</b>	<b>24.751,92</b>	<b>0,00</b>	<b>61.796,49</b>
03.041.1.3	<b>Beni di consumo e servizi</b>																						
03.041.1.3.101	Spese ufficio	26.234,98	7.872,43	17.671,47	5.823,12	11.573,53	17.366,65	0,00	0,00	27.462,57	76.222,40	25.462,57	101.683,27	101.683,27	82.795,94	31.285,99	0,00	0,00	82.795,94	31.285,99	0,00	0,00	87.793,93
03.041.1.3.102	Spese postali e telegrafiche	5.000,00	5.000,00	10.000,00	5.133,30	10.000,00	10.000,00	0,00	0,00	5.000,00	2.612,82	2.612,82	2.612,82	2.612,82	11.609,62	11.609,62	0,00	0,00	11.609,62	11.609,62	0,00	0,00	12.603,76
03.041.1.3.104	Spese telefoniche e canoni di trasmissione dati	25.000,00	14.408,33	24.212,41	9.708,14	14.504,47	24.212,41	0,00	0,00	27.062,28	11.984,59	11.984,59	18.024,51	18.024,51	21.692,73	21.692,73	0,00	0,00	21.692,73	21.692,73	0,00	0,00	20.544,39
03.041.1.3.105	Energia elettrica, acqua gas e riscaldamento	33.020,00	42.380,35	30.975,53	45.202,42	39.640,42	45.202,42	0,00	0,00	20.376,48	88.002,95	20.756,48	89.024,43	89.024,43	118.376,53	62.042,90	0,00	0,00	118.376,53	62.042,90	0,00	0,00	92.519,25
03.041.1.3.107	Software	0,00	0,00	0,00	0,00	0,00	0,00	0,00	0,00	663,46	1.700,00	663,46	2.363,46	2.363,46	1.509,47	663,46	0,00	0,00	1.509,47	663,46	0,00	0,00	1.700,00
03.041.1.3.109	Autovetture; manutenzione, esercizio e indagine equisquad (buoni taxi)	9.000,00	0,00	7.799,04	1.206,96	0,00	1.206,96	0,00	0,00	19.609,04	6.675,31	6.675,31	14.934,13	14.934,13	8.420,10	7.932,27	0,00	0,00	8.420,10	7.932,27	0,00	0,00	8.259,82
03.041.1.3.110	Autovetture; manutenzione, esercizio e indagine equisquad	200,00	2.614,39	0,00	2.614,39	1.261,95	1.532,44	2.614,39	0,00	2.727,35	2.727,35	4.060,00	1.540,00	1.540,00	4.498,67	3.009,60	0,00	0,00	4.498,67	3.009,60	0,00	0,00	3.804,79
03.041.1.3.111	Canoni di housing	0,00	0,00	0,00	0,00	0,00	0,00	0,00	0,00	6.393,24	2.440,07	6.420,30	3.764,17	3.764,17	5.679,06	2.440,07	0,00	0,00	5.679,06	2.440,07	0,00	0,00	6.420,30
03.041.1.3.112	Assicurazioni	0,00	2.014,65	0,00	2.014,65	0,00	2.014,65	0,00	0,00	1.062,89	1.062,89	1.062,89	1.062,89	1.062,89	1.781,74	3.077,54	0,00	0,00	1.781,74	3.077,54	1.295,80	0,00	0,00
03.041.1.3.113	Spese di rappresentanza e per relazioni pubbliche	0,00	0,00	0,00	0,00	0,00	0,00	0,00	0,00	341,50	341,50	341,50	341,50	341,50	341,50	341,50	0,00	0,00	341,50	341,50	0,00	0,00	0,00
03.041.1.3.124	Altre prestazioni da terzi	1.000,00	20.727,62	0,00	18.563,90	0,00	30.727,62	0,00	0,00	97.576,19	19.400,80	30.460,43	49.866,23	49.866,23	54.115,10	37.968,70	0,00	0,00	54.115,10	37.968,70	0,00	0,00	42.025,15
03.041.1.3.126	Manutenzione ordinaria ed oneri accessori degli immobili in locazione, in comodato o in uso	0,00	0,00	0,00	0,00	0,00	0,00	0,00	0,00	27.720,09	4.688,79	33.480,00	10.488,70	10.488,70	4.113,35	33.480,00	0,00	0,00	4.113,35	33.480,00	29.366,65	0,00	4.688,79
03.041.1.3.127	Manutenzione ordinaria ed oneri accessori degli immobili in locazione, in comodato o in uso	5.000,00	1.066,65	4.000,00	2.006,65	0,00	2.006,65	0,00	0,00	18.812,08	18.431,08	18.431,08	32.664,49	32.664,49	14.362,27	19.507,96	0,00	0,00	14.362,27	19.507,96	5.145,69	0,00	15.165,09
03.041.1.3.128	Manutenzione ordinaria di immobili di proprietà	0,00	0,00	0,00	0,00	0,00	0,00	0,00	0,00	524,63	330,94	0,00	330,94	330,94	330,94	330,94	0,00	0,00	330,94	330,94	0,00	0,00	0,00
03.041.1.3.129	Manutenzione software	0,00	8.900,00	0,00	8.300,00	0,00	8.300,00	0,00	0,00	8.071,00	8.071,00	8.071,00	1.553,90	1.553,90	8.231,12	9.018,90	0,00	0,00	8.231,12	9.018,90	787,68	0,00	1.007,10
03.041.1.3.133	Giardinaggio	0,00	4.934,41	0,00	4.934,41	694,94	4.934,41	0,00	0,00	617,25	0,00	0,00	617,25	617,25	4.368,44	1.312,19	0,00	0,00	4.368,44	1.312,19	0,00	0,00	4.240,47
03.041.1.3.135	Vigilanza	0,00	13.329,97	0,00	10.144,15	0,00	23.329,97	0,00	0,00	7.407,61	1.247,52	7.407,61	7.068,80	7.068,80	21.752,25	15.903,43	0,00	0,00	21.752,25	15.903,43	0,00	0,00	14.427,24
03.041.1.3.136	Pulizia	20.000,00	12.348,37	19.932,88	12.415,49	116.909,89	122.415,49	0,00	0,00	6.889,80	6.777,87	6.777,87	6.777,87	6.777,87	108.268,28	123.477,72	0,00	0,00	108.268,28	123.477,72	15.488,44	0,00	5.445,64
03.041.1.3.146	Altri mezzi di trasporto; manutenzione, esercizio e noleggio	0,00	7.930,48	0,00	7.930,48	5.936,32	7.930,48	0,00	0,00	34,00	0,00	34,00	34,00	34,00	7.013,65	5.993,32	0,00	0,00	7.013,65	5.993,32	0,00	0,00	1.974,16
	<b>Totale categoria 03.041.1.3</b>	<b>135.114,98</b>	<b>262.257,65</b>	<b>94.021,11</b>	<b>302.621,22</b>	<b>225.594,98</b>	<b>303.346,70</b>	<b>0,00</b>	<b>0,00</b>	<b>397.118,06</b>	<b>159.186,66</b>	<b>159.186,66</b>	<b>406.674,92</b>	<b>406.674,92</b>	<b>483.509,20</b>	<b>382.794,24</b>	<b>0,00</b>	<b>0,00</b>	<b>483.509,20</b>	<b>382.794,24</b>	<b>52.720,70</b>	<b>0,00</b>	<b>153.544,76</b>
03.041.1.4	<b>Beni, servizi e prestazioni tecnico-scientifici</b>																						
03.041.1.4.102	Materiali; dicastero di laboratorio	130.424,42	322.565,90	65.139,97	397.535,35	62.008,98	325.862,80	0,00	1,57	548.144,49	269.579,22	269.579,22	233.738,08	233.738,08	756.546,44	331.588,20	0,00	0,00	756.546,44	331.588,20	0,00	0,00	579.220,88
03.041.1.4.106	Dispositivi di protezione individuale ed strumenti di lavoro	0,00	0,00	0,00	0,00	0,00	0,00	0,00	0,00	2.000,00	90,81	109,19	200,00	200,00	1.800,00	90,81	0,00	0,00	1.800,00	90,81	0,00	0,00	109,19
03.041.1.4.115	Realizzazione, stampa, diffusione e spedizione di pubblicazioni	0,00	2.515,00	0,00	2.515,00	0,00	2.515,00	0,00	0,00	1.889,90	3.334,80	1.465,78	4.868,38	4.868,38	4.696,67	3.334,80	0,00	0,00	4.696,67	3.334,80	0,00	0,00	3.860,78
03.041.1.4.116	Mostre ed altre attività di promozione ed immagine	0,00	0,00	0,00	0,00	0,00	0,00	0,00	0,00	18.870,60	2.522,62	12.830,00	15.922,62	15.922,62	15.137,20	2.522,62	0,00	0,00	15.137,20	2.522,62	0,00	0,00	12.830,00
03.041.1.4.117	Prestazioni tecnico-scientifiche	21.805,27	11.032,91	0,00	132.334,18	105.933,69	26.400,49	0,00	0,00	91.009,31	54.330,22	54.330,22	85.075,66	85.075,66	192.854,67	169.330,71	0,00	0,00	192.854,67	169.330,71	0,00	0,00	57.325,11
03.041.1.4.119	Contratti d'opera e collaborazioni coordinate e continuative	339,00	15.364,03	267,00	15.336,03	9.832,29	5.440,92	0,00	0,00	261.384,69	64.772,50	108.719,57	23.447,07	23.447,07	217.081,66	74.500,00	0,00	0,00	217.081,66	74.500,00	0,00	0,00	174.160,49
03.041.1.4.130	Manutenzione di attrezzature tecniche, macchine e strumentazione scientifica	2.000,00	14.864,80	2.000,00	14.864,80	2.372,17	14.864,80	0,00	0,00	153.985,64	793.388,49	107.944,41	187.133,10	187.133,10	144.659,07	81.760,66	0,00	0,00	144.659,07	81.760,66	0,00	0,00	120.237,24
03.041.1.4.137	Smaltimento di rifiuti tossici e nocivi	0,00	691,80	0,00	691,80	0,00	691,80	0,00	0,00	972,99	6.278,46	6.278,46	5.203,37	5.203,37	836,15	6.986,26	6.132,11	0,00	836,15	6.986,26	6.132,11	0,00	16,90
03.041.1.4.143	Personale associato - art. 17 regolamento del personale	4.900,00	500,00	800,00	4.200,00	1.685,53	4.200,00	0,00	0,00	1.882,21	310,60	492,84	863,44	863,44	1.034,77	5.536,78	2.824,67	0,00	1.034,77	5.536,78	2.824,67	0,00	2.178,77
03.041.1.4.144	Acquisizione di servizi bibliografici e di consultazioni di periodo online	0,00	0,00	0,00	0,00	0,00	0,00	0,00	0,00	19,73	71,53	71,53	71,53	71,53	86,39	0,00	0,00	71,53	86,39	0,00	0,00	71,53	
03.041.1.4.251	Progetti di ricerca	0,00	9.600,00	0,00	9.600,00																		





RENDICONTO FINANZIARIO GESTIONALE ESERCIZIO 2011

Parte Uscite

Codice	Titoli / Categorie	GESTIONE DI COMPETENZA										GESTIONE DEI RESIDUI PASSIVI				GESTIONE DI CASSA				Totale del bilancio al termine dell'esercizio
		Previsione iniziale	Variazioni in aumento	Previsione definitiva	Pagate	Rimasti da pagare	Totale impegni	Rimasti da pagare	Pagati	Rimasti da pagare	Totale	in più	in meno	in più	in meno	in più	in meno	in più	in meno	
1	2	3	4	5	6	7	8	9	10	11	12	13	14	15	16	17	18	19	20	
03.076.1.001	Totale categoria 03.076.1.2	6.000,00	116.543,00	0,00	122.143,00	111.726,22	122.143,00	0,00	0,00	27.903,34	27.903,34	23.963,45	51.266,79	23.963,45	107.883,14	33.879,94	10.175,63	84.178,83	136.529,95	
03.076.1.002	Totale Titolo II	6.000,00	116.543,00	0,00	122.143,00	111.726,22	122.143,00	0,00	0,00	45.676,11	45.676,11	25.512,45	70.988,56	25.512,45	107.883,14	53.601,71	29.897,40	84.178,83	136.529,95	
03.076.1.003	Totale C.A.R. 064	27.823,97	1.071.066,50	28.777,95	1.341.112,52	927.491,88	1.341.112,52	0,00	0,00	1.021.390,27	1.021.390,27	183.072,12	962.396,50	183.072,12	1.744.428,90	928.982,45	101.835,56	917.290,01	1.347.546,57	
03.076.1	Spese correnti	64.000,00	80.956,09	5.000,00	148.956,09	91.624,33	148.956,09	0,00	0,00	71.456,18	71.456,18	33.982,68	106.438,96	33.982,68	178.846,01	108.762,42	0,00	70.082,99	145.022,53	
03.076.1.2	Spese per il personale	380,00	24.320,33	380,00	24.320,33	22.696,66	24.320,33	0,00	0,00	42.807,23	42.807,23	16.396,43	36.006,64	16.396,43	36.006,64	21.233,88	0,00	14.773,30	39.093,99	
03.076.1.2.001	Componenti per prestazioni professionali estrinseci in specifiche disposizioni di legge	361,60	0,00	0,00	361,60	0,00	361,60	0,00	0,00	2.146,76	2.146,76	0,00	893,92	0,00	868,23	0,00	0,00	364,25	790,54	
03.076.1.2.002	Missioni di personale dipendente ed ausiliario	5.000,00	5.000,00	5.000,00	6.000,00	6.000,00	6.000,00	0,00	0,00	7.111,84	7.111,84	3.188,44	10.543,77	3.188,44	10.543,77	10.566,33	0,00	333,00	9.177,44	
03.076.1.2.003	Formazione professionale ed aggiornamento del personale di cui al CC.N.L.	36.250,00	132.799,58	0,00	169.049,58	102.280,66	169.049,58	0,00	0,00	32.680,92	32.680,92	4.769,47	37.450,39	4.769,47	37.450,39	37.450,39	0,00	3.455,96	68.788,92	
03.076.1.2.004	Energia elettrica, acqua gas e riscaldamento	3.000,00	3.000,00	0,00	6.000,00	6.000,00	6.000,00	0,00	0,00	6.000,00	6.000,00	0,00	6.000,00	0,00	6.000,00	6.000,00	0,00	2.725,51	6.900,00	
03.076.1.2.005	Software	2.778,40	2.800,00	0,00	5.578,40	2.800,00	5.578,40	0,00	0,00	0,00	0,00	0,00	0,00	0,00	0,00	0,00	0,00	0,00	1.292,40	
03.076.1.2.006	Noleggio apparecchiature	5.620,00	28.900,00	5.620,00	28.900,00	28.900,00	28.900,00	0,00	0,00	14.827,61	14.827,61	11.974,11	26.651,50	11.974,11	26.651,50	26.651,50	0,00	26.113,48	40.474,11	
03.076.1.2.007	Altre prestazioni terzi	30.000,00	61.358,88	0,00	91.358,88	83.897,95	91.358,88	0,00	0,00	3.466,36	3.466,36	206,40	3.672,76	206,40	3.672,76	3.672,76	0,00	4.670,99	7.664,33	
03.076.1.2.008	Manutenzione ordinaria di immobili di proprietà	60.000,00	40.900,00	0,00	100.900,00	68.514,12	100.900,00	0,00	0,00	10.988,09	10.988,09	41.817,60	41.817,60	41.817,60	41.817,60	41.817,60	0,00	31.985,58	73.803,18	
03.076.1.2.009	Vigilanza	30.000,00	32.420,00	0,00	62.420,00	51.516,49	62.420,00	0,00	0,00	10.391,20	10.391,20	10.761,20	10.761,20	10.761,20	10.761,20	10.761,20	0,00	62.298,09	7.074,24	
03.076.1.2.010	Polizia	173.900,00	330.395,79	6.000,00	497.295,79	311.963,98	497.295,79	0,00	0,00	129.897,21	129.897,21	141.842,72	178.450,60	141.842,72	178.450,60	178.450,60	0,00	453.826,60	337.942,27	
03.076.1.4	Boni, servizi e prestazioni tecnico-scientifici	69.950,00	163.966,00	0,00	233.916,00	222.467,32	233.916,00	0,00	0,00	211.300,12	211.300,12	103.183,55	177.386,15	103.183,55	177.386,15	177.386,15	0,00	310.628,81	325.603,87	
03.076.1.4.001	Materiali di consumo di laboratorio	0,00	0,00	0,00	0,00	0,00	0,00	0,00	0,00	20,00	20,00	220,40	220,40	220,40	220,40	220,40	0,00	260,04	220,40	
03.076.1.4.002	Dispositivi di protezione individuale ed indumenti di lavoro	0,00	0,00	0,00	0,00	0,00	0,00	0,00	0,00	1.916,10	1.916,10	1.000,10	1.000,10	1.000,10	1.000,10	1.000,10	0,00	1.179,95	1.000,10	
03.076.1.4.003	Realizzazione, stampa, diffusione e spedizione di pubblicazioni	0,00	7.000,00	0,00	7.000,00	6.999,00	7.000,00	0,00	0,00	40.389,96	40.389,96	38.474,42	78.824,38	38.474,42	78.824,38	78.824,38	0,00	68.496,36	39.794,45	
03.076.1.4.004	Contratti di opere e collaborazioni continue e continuative	0,00	329.825,60	0,00	329.825,60	329.825,60	329.825,60	0,00	0,00	306.724,02	306.724,02	831.162,22	227.240,23	831.162,22	227.240,23	227.240,23	0,00	853.316,62	571.065,83	
03.076.1.4.005	Manutenzione di attrezzature tecniche, macchine e strumentazione scientifica	2.000,00	0,00	0,00	2.000,00	1.186,16	2.000,00	0,00	0,00	1.995,78	1.995,78	734,40	734,40	734,40	734,40	734,40	0,00	1.548,24	1.186,16	
03.076.1.5	Totale categoria 03.076.1.4	71.950,00	500.771,60	8.000,00	562.721,60	553.860,98	562.721,60	0,00	0,00	562.106,38	562.106,38	221.245,98	348.971,30	221.245,98	348.971,30	348.971,30	0,00	1.078.008,30	302.987,50	
03.076.1.5.001	Dottorati, borse di studio ed assegni di ricerca	24.000,00	68.000,00	0,00	92.000,00	82.013,72	92.000,00	0,00	0,00	152.665,11	152.665,11	45.276,55	19.886,85	45.276,55	19.886,85	19.886,85	0,00	84.596,38	58.803,97	
03.076.1.5.002	Borse di studio	0,00	0,00	0,00	0,00	0,00	0,00	0,00	0,00	6.507,36	6.507,36	6.507,36	6.507,36	6.507,36	6.507,36	6.507,36	0,00	6.507,36	6.507,36	
03.076.1.5.003	Dottorati di ricerca	24.000,00	68.000,00	0,00	92.000,00	82.013,72	92.000,00	0,00	0,00	152.665,11	152.665,11	45.276,55	19.886,85	45.276,55	19.886,85	19.886,85	0,00	84.596,38	58.803,97	
03.076.1.6	Oneri tributari	25.900,00	13.760,00	0,00	39.660,00	22.432,00	39.660,00	0,00	0,00	25.900,00	25.900,00	911,30	911,30	911,30	911,30	911,30	0,00	911,30	3.386,00	
03.076.1.6.001	Imposte, tasse e ritratti vari	0,00	0,00	0,00	0,00	0,00	0,00	0,00	0,00	0,00	0,00	0,00	0,00	0,00	0,00	0,00	0,00	0,00	0,00	
03.076.1.6.002	Imposta sul valore aggiunto	25.900,00	13.760,00	0,00	39.660,00	22.432,00	39.660,00	0,00	0,00	25.900,00	25.900,00	911,30	911,30	911,30	911,30	911,30	0,00	911,30	3.386,00	
03.076.1.6.003	Totale categoria 03.076.1.5	24.000,00	68.000,00	0,00	92.000,00	82.013,72	92.000,00	0,00	0,00	158.665,11	158.665,11	81.117,66	52.015,13	81.117,66	52.015,13	52.015,13	0,00	91.103,94	61.312,46	
03.076.1.6.004	Oneri tributari	25.900,00	13.760,00	0,00	39.660,00	22.432,00	39.660,00	0,00	0,00	25.900,00	25.900,00	911,30	911,30	911,30	911,30	911,30	0,00	911,30	3.386,00	
03.076.1.6.005	Imposta sul valore aggiunto	0,00	0,00	0,00	0,00	0,00	0,00	0,00	0,00	0,00	0,00	0,00	0,00	0,00	0,00	0,00	0,00	0,00	0,00	
03.076.1.6.006	Totale categoria 03.076.1.6	25.900,00	13.760,00	0,00	39.660,00	22.432,00	39.660,00	0,00	0,00	25.900,00	25.900,00	911,30	911,30	911,30	911,30	911,30	0,00	911,30	3.386,00	
03.076.2	Totale Titolo I	359.140,00	1.062.983,46	19.000,00	1.341.123,46	930.080,04	1.341.123,46	0,00	0,00	921.824,88	921.824,88	491.170,92	489.932,00	491.170,92	900.112,46	900.112,46	0,00	1.075.405,42	1.419.500,64	
03.076.2	Spese di investimento	359.140,00	1.062.983,46	19.000,00	1.341.123,46	930.080,04	1.341.123,46	0,00	0,00	921.824,88	921.824,88	491.170,92	489.932,00	491.170,92	900.112,46	900.112,46	0,00	1.075.405,42	1.419.500,64	







RENDICONTO FINANZIARIO GESTIONALE ESERCIZIO 2011

Parte Uscite

Codice	Denominazione	GESTIONE DI COMPETENZA										GESTIONE DEI RESIDUI PASSIVI					GESTIONE DI CASSA				Totale dei residui al termine dell'esercizio 20 = (6 + 12) - 19 - (16 - 17)
		1	2	3	4 = (1 + 2 + 3)	5	6	7 = (4 + 5 + 6)	8 = (7 - 4)	9 = (4 - 7)	10	11	12	13 = (11 + 12)	14 = (13 - 10)	15 = (10 - 13)	16	17 = (8 + 11)	18 = (17 - 16)	19 = (16 - 17)	
03.0771.4.137	Smaltimento di rifiuti tossici e nocivi	21.000,00	0,00	5.000,00	16.000,00	13.866,77	16.000,00	0,00	12.272,08	15.957,8	12.272,08	0,00	4.087,21	0,00	0,00	25.002,56	14.360,31	0,00	10.642,25	19.082,55	
03.0771.4.144	Acquisizione di servizi bibliografici e di consultazione di periodici on line	31.000,00	0,00	19.000,00	12.000,00	3.604,95	8.395,05	0,00	3.301,10	0,00	3.301,10	0,00	3.301,10	0,00	0,00	14.158,04	6.906,05	0,00	7.251,99	8.395,05	
03.0771.4.145	Spese per organizzazione di convegni	0,00	119,70	0,00	119,70	0,00	0,00	0,00	0,00	0,00	0,00	0,00	0,00	0,00	0,00	141,23	119,70	0,00	21,53	0,00	
03.0771.4.251	Progetti di ricerca	76.000,00	0,00	8.000,00	68.000,00	0,00	35.000,00	0,00	33.000,00	69.622,20	11.022,20	0,00	37.606,34	0,00	0,00	66.412,60	11.022,20	0,00	55.390,40	56.289,66	
03.0771.4.401	Accordi internazionali ed iniziative scientifiche omesse	0,00	0,00	0,00	0,00	0,00	0,00	0,00	12.053,34	5.002,39	17.055,73	0,00	0,00	0,00	0,00	5.902,00	12.053,34	0,00	5.002,39	5.002,39	
<b>03.0771.4</b>	<b>Totale categoria 03.0771.4</b>	<b>1.086.496,00</b>	<b>243.063,70</b>	<b>60.556,20</b>	<b>696.016,50</b>	<b>127.970,04</b>	<b>506.867,95</b>	<b>0,00</b>	<b>67.278,51</b>	<b>751.709,00</b>	<b>566.986,32</b>	<b>261.827,29</b>	<b>183.714,47</b>	<b>104.609,86</b>	<b>0,00</b>	<b>1.086.724,51</b>	<b>696.856,36</b>	<b>0,00</b>	<b>425.751,16</b>	<b>762.095,24</b>	
03.0771.5	Dottorati, borse di studio ed assegni di ricerca	242.335,00	90.623,49	120.251,18	212.707,31	44.557,75	148.340,55	0,00	19.809,01	244.579,32	161.515,23	46.301,72	207.614,25	0,00	36.765,07	244.645,49	206.070,28	0,00	38.573,21	194.642,27	
03.0771.5.121	Assegni per la collaborazione ad attività di ricerca	43.100,00	68.000,00	43.100,00	68.000,00	19.964,44	48.035,56	0,00	49.419,20	76.372,82	45,28	76.423,10	27.003,90	0,00	69.595,79	96.342,26	26.738,47	0,00	48.000,84	48.000,84	
03.0771.5.202	Dottorati di ricerca	40.000,00	32.203,74	0,00	72.203,74	0,00	72.203,74	0,00	164.618,88	65.400,15	63.277,21	128.666,36	0,00	35.932,52	138.564,09	65.400,15	0,00	71.154,94	135.800,95		
03.0771.5	<b>Totale categoria 03.0771.5</b>	<b>328.435,00</b>	<b>190.827,23</b>	<b>163.351,18</b>	<b>382.911,05</b>	<b>64.552,19</b>	<b>246.579,85</b>	<b>0,00</b>	<b>19.809,01</b>	<b>488.017,40</b>	<b>303.296,50</b>	<b>109.624,21</b>	<b>27.003,90</b>	<b>72.697,59</b>	<b>0,00</b>	<b>452.801,37</b>	<b>367.821,69</b>	<b>26.738,47</b>	<b>111.728,15</b>	<b>378.204,06</b>	
03.0771.6	Oneri tributari	14.730,00	14.972,56	5.833,00	24.009,56	5.561,91	20.447,65	0,00	50.639,86	14.122,49	11.995,00	11.995,00	0,00	37.832,37	30.032,69	4.954,40	0,00	26.058,29	32.442,65		
03.0771.6.652	Imposta sul valore aggiunto	14.730,00	14.972,56	5.833,00	24.009,56	5.561,91	20.447,65	0,00	50.639,86	14.122,49	11.995,00	11.995,00	0,00	37.832,37	30.032,69	4.954,40	0,00	26.058,29	32.442,65		
03.0771.6	<b>Totale categoria 03.0771.6</b>	<b>14.730,00</b>	<b>14.972,56</b>	<b>5.833,00</b>	<b>24.009,56</b>	<b>5.561,91</b>	<b>20.447,65</b>	<b>0,00</b>	<b>50.639,86</b>	<b>14.122,49</b>	<b>11.995,00</b>	<b>11.995,00</b>	<b>0,00</b>	<b>37.832,37</b>	<b>30.032,69</b>	<b>4.954,40</b>	<b>0,00</b>	<b>26.058,29</b>	<b>32.442,65</b>		
03.077.2	<b>Totale Titolo I</b>	<b>2.016.426,00</b>	<b>843.065,87</b>	<b>1.136.961,89</b>	<b>1.722.530,78</b>	<b>598.726,29</b>	<b>1.021.422,97</b>	<b>0,00</b>	<b>102.337,52</b>	<b>1.632.901,73</b>	<b>1.304.412,57</b>	<b>502.813,50</b>	<b>1.842.735,97</b>	<b>507.240,95</b>	<b>297.452,41</b>	<b>2.198.833,07</b>	<b>1.590.626,66</b>	<b>306.831,98</b>	<b>629.562,39</b>	<b>1.523.766,47</b>	
03.077.2.1	Spese di investimento	0,00	0,00	0,00	0,00	0,00	0,00	0,00	0,00	0,00	0,00	0,00	0,00	0,00	0,00	0,00	0,00	0,00	0,00		
03.077.2.1.008	Opere immobiliari	0,00	0,00	0,00	0,00	0,00	0,00	0,00	0,00	0,00	0,00	0,00	0,00	0,00	0,00	0,00	0,00	0,00	0,00		
03.077.2.1.008	Acquisto, costruzione, ripristino e trasformazione di immobili di proprietà?	0,00	0,00	0,00	0,00	0,00	0,00	0,00	0,00	0,00	0,00	0,00	0,00	0,00	0,00	0,00	0,00	0,00	0,00		
03.077.2.2	Totale categoria 03.077.2.1	0,00	0,00	0,00	0,00	0,00	0,00	0,00	0,00	0,00	0,00	0,00	0,00	0,00	0,00	0,00	0,00	0,00	0,00		
03.077.2.2	Acquisizione di beni di uso durevole	5.000,00	0,00	5.000,00	0,00	0,00	0,00	0,00	4.027,05	1.320,00	1.320,00	1.320,00	2.627,05	0,00	1.400,00	917,37	1.320,00	434,63	0,00	1.275,05	
03.077.2.2.002	Periodici, opere e materiali bibliografici	232.246,00	84.689,92	216.988,00	139.246,32	30.963,00	98.383,92	0,00	30.900,00	232.246,32	230.762,53	44.173,66	234.941,19	0,00	8.333,04	124.844,05	261.730,53	136.866,46	0,00	142.857,58	
03.077.2.2.005	Attrezzature tecniche, macchine e strumentazioni scientifiche	297.246,00	84.968,92	212.988,00	139.246,32	30.963,00	98.383,92	0,00	30.900,00	257.204,28	251.193,53	45.448,71	277.568,34	0,00	9.733,04	125.764,42	263.082,53	137.321,11	0,00	143.832,63	
03.077.2.2.005	Totale categoria 03.077.2.2	<b>297.246,00</b>	<b>84.968,92</b>	<b>212.988,00</b>	<b>139.246,32</b>	<b>30.963,00</b>	<b>98.383,92</b>	<b>0,00</b>	<b>30.900,00</b>	<b>257.204,28</b>	<b>251.193,53</b>	<b>45.448,71</b>	<b>277.568,34</b>	<b>0,00</b>	<b>9.733,04</b>	<b>125.764,42</b>	<b>263.082,53</b>	<b>137.321,11</b>	<b>0,00</b>	<b>143.832,63</b>	
03.080	<b>Totale Titolo II</b>	<b>2.313.092,80</b>	<b>927.114,79</b>	<b>1.386.049,89</b>	<b>1.881.857,76</b>	<b>629.713,29</b>	<b>1.119.866,89</b>	<b>0,00</b>	<b>132.337,52</b>	<b>1.902.233,01</b>	<b>1.574.531,90</b>	<b>563.082,21</b>	<b>2.138.614,11</b>	<b>522.566,95</b>	<b>307.838,85</b>	<b>2.386.742,16</b>	<b>1.682.891,00</b>	<b>498.153,09</b>	<b>652.650,06</b>	<b>1.682.891,00</b>	
03.080	<b>Totale C.d.R. 077</b>	<b>2.313.092,80</b>	<b>927.114,79</b>	<b>1.386.049,89</b>	<b>1.881.857,76</b>	<b>629.713,29</b>	<b>1.119.866,89</b>	<b>0,00</b>	<b>132.337,52</b>	<b>1.902.233,01</b>	<b>1.574.531,90</b>	<b>563.082,21</b>	<b>2.138.614,11</b>	<b>522.566,95</b>	<b>307.838,85</b>	<b>2.386.742,16</b>	<b>1.682.891,00</b>	<b>498.153,09</b>	<b>652.650,06</b>	<b>1.682.891,00</b>	
03.080.1	<b>SCHEZZE MARINE</b>	0,00	0,00	0,00	0,00	0,00	0,00	0,00	0,00	0,00	0,00	0,00	0,00	0,00	0,00	0,00	0,00	0,00	0,00	0,00	
03.080.1	Spese correnti	0,00	0,00	0,00	0,00	0,00	0,00	0,00	0,00	0,00	0,00	0,00	0,00	0,00	0,00	0,00	0,00	0,00	0,00		
03.080.1.2	Spese per il personale	0,00	0,00	0,00	0,00	0,00	0,00	0,00	0,00	0,00	0,00	0,00	0,00	0,00	0,00	0,00	0,00	0,00	0,00		
03.080.1.2.061	Missioni del personale dipendente ed assimilate	0,00	0,00	0,00	0,00	0,00	0,00	0,00	0,00	0,00	0,00	0,00	0,00	0,00	0,00	0,00	0,00	0,00	0,00		
03.080.1.2.064	Formazione professionale ed aggiornamento del personale di cui al CC.N.L.	0,00	0,00	0,00	0,00	0,00	0,00	0,00	0,00	0,00	0,00	0,00	0,00	0,00	0,00	0,00	0,00	0,00	0,00		
03.080.1.2.069	Messa	0,00	1.964,00	0,00	1.964,00	1.576,06	387,94	0,00	2.718,38	7.202,07	0,00	7.202,07	4.483,69	0,00	1.730,61	8.778,13	7.047,52	0,00	387,94		
03.080.1.2	<b>Totale categoria 03.080.1.2</b>	<b>0,00</b>	<b>1.964,00</b>	<b>0,00</b>	<b>1.964,00</b>	<b>1.576,06</b>	<b>387,94</b>	<b>0,00</b>	<b>2.718,38</b>	<b>7.202,07</b>	<b>0,00</b>	<b>7.202,07</b>	<b>4.483,69</b>	<b>0,00</b>	<b>1.730,61</b>	<b>8.778,13</b>	<b>7.047,52</b>	<b>0,00</b>	<b>387,94</b>		
03.080.1.3	Beni di consumo e servizi	500,00	0,00	160,00	340,00	175,00	165,00	0,00	0,00	1.979,95	644,57	278,37	922,94	0,00	675,01	548,68	819,57	272,69	0,00	443,37	
03.080.1.3.101	Spese ufficio	1.000,00	0,00	300,00	700,00	626,45	79,55	0,00	0,00	0,00	0,00	0,00	0,00	0,00	0,00	619,07	626,45	1,38	0,00	79,55	
03.080.1.3.103	Spese postali e telegrafiche	3.000,00	0,00	0,00	3.000,00	2.745,50	245,50	0,00	0,00	0,00	0,00	0,00	0,00	0,00	0,00	2.653,18	2.745,50	101,32	0,00	245,50	
03.080.1.3.104	Spese telefoniche e canoni di trasmissione dati	3.944,95	3.000,00	0,00	6.944,95	6.260,52	134,43	0,00	6.009,82	10.761,73	3.043,03	7.833,94	0,00	0,00	0,00	8.346,87	17.022,25	8.675,38	0,00	3.177,46	
03.080.1.3.105	Energie elettriche, acqua gas e riscaldamento	0,00	0,00	0,00	0,00	0,00	0,00	0,00	0,00	1.238,75	192,29	1.238,75	0,00	0,00	170,06	1.064,44	1.064,44	0,00	0,00	192,29	
03.080.1.3.107	Software	0,00	0,00	0,00	0,00	0,00	0,00	0,00	0,00	949,43	949,43	949,43	0,00	0,00	949,43	949,43	0,00	0,00	0,00		
03.080.1.3.109	Assicurazioni: manutenzione, esercizio e sostegno acquisto Beni/Atti	2.000,00	0,00	440,00	1.560,00	1.156,78	373,22	0,00	780,00	1.440,00	0,00	0,00	0,00	0,00	1.379,65	2.626,78	1.247,13	0,00	0,00	373,22	
03.080.1.3.110	Noleggio apparecchiature	2.000,00	0,00	0,00	2.000,00	2.000,00	0,00	0,00	188,79	706,96	588,17	0,00	0,00	0,00	1.768,78	2.706,96	938,18	0,00	0,00		
03.080.1.3.112	Assicurazioni	500,00	0,00	500,00	0,00	0,00	0,00	0,00	17,40	0,00	0,00	0,00	0,00	0,00	17,40	0,00	0,00	0,00	0,00		
03.080.1.3.124	Altre prestazioni da terzi	500,00	0,00	500,00	0,00	0,00	0,00	0,00	114,00	114,00	114,00	114,00	0,00	0,00	114,00	114,00</					



RENDICONTO FINANZIARIO GESTIONALE ESERCIZIO 2011

Parte Uscite

Codice	Titoli / Categorie	Denominazione	GESTIONE DI COMPETENZA										GESTIONE DEI RESIDUI PASSIVI					GESTIONE DI CASSA				Totale del bilancio al termine dell'esercizio 20 = (6 + 12) - 19
			Previsioni		Somme impegnate		Differenze rispetto alle previsioni		Rimasti a inizio esercizio	Pagati	Rimasti da pagare	Variazioni		Previsione definitiva	Pagamenti	Differenze rispetto alle previsioni in più						
			1	2	3	4	5	6				7 = (5 + 6)	8 = (7 - 4)				9 = (4 - 7)	10	11	12	13 = (11 + 12)	
03.0801.4	03.0801.4.102	Totale categoria 03.0801.3 Beni, servizi e prestazioni tecnico-scientifici	17.894,95	3.000,00	1.964,00	18.930,05	17.852,20	1.075,75	18.930,05	0,00	12.535,69	18.291,13	3.215,69	19.489,45	361.883,3	16.298,48	692,41	19.489,45	0,00	0,00	4.877,44	
	03.0801.4.105	Materiale di consumo di laboratorio	0,00	0,00	0,00	0,00	0,00	0,00	0,00	0,00	12.291,90	6.495,03	697,08	716,26	6.495,03	5.776,77	0,00	0,00	0,00	697,08		
	03.0801.4.115	Realizzazione stampa, diffusione e spedizione di pubblicazioni	0,00	0,00	0,00	0,00	0,00	0,00	0,00	0,00	4,50	4,50	0,00	0,00	4,50	0,00	0,00	0,00	0,00	4,50		
	03.0801.4.117	Prestazioni tecnico-scientifiche	0,00	0,00	0,00	0,00	0,00	0,00	0,00	0,00	8.898,00	8.898,00	0,00	10.696,37	0,00	0,00	0,00	0,00	0,00	10.696,37		
	03.0801.4.130	Manutenzione di attrezzature tecniche, macchine e strumentazione scientifica	0,00	0,00	0,00	0,00	0,00	0,00	0,00	0,00	3.332,96	2.674,16	490,56	578,78	2.674,16	2.095,38	0,00	0,00	0,00	490,56		
	03.0801.4.137	Sostituzione di filtri, sostit. di accessori	0,00	0,00	0,00	0,00	0,00	0,00	0,00	0,00	1.790,13	1.790,13	0,00	932,22	1.000,00	67,78	0,00	0,00	0,00	790,13		
	03.0801.4.144	Assicurazione di servizi bibliografici e di consultazione di periodici on-line	0,00	0,00	0,00	0,00	0,00	0,00	0,00	0,00	1.133,11	1.133,11	230,00	1.336,88	230,00	0,00	0,00	0,00	0,00	1.133,11		
	03.0801.4	Totale categoria 03.0801.4	0,00	0,00	0,00	0,00	0,00	0,00	0,00	0,00	26.245,97	18.291,13	12.008,48	141.088,51	10.391,69	7.944,43	5.260,03	141.088,51	0,00	0,00	12.008,48	
	03.0801.6	Oneri tributari	0,00	0,00	0,00	0,00	0,00	0,00	0,00	0,00	701,7	2.402,10	0,00	2.402,10	0,00	0,00	0,00	0,00	0,00	0,00	0,00	
	03.0801.6.051	Imposte, tasse e tributi vari	0,00	0,00	0,00	0,00	0,00	0,00	0,00	0,00	701,7	2.402,10	0,00	2.402,10	0,00	0,00	0,00	0,00	0,00	0,00	0,00	
	03.0801.6.051	Totale categoria 03.0801.6	0,00	0,00	0,00	0,00	0,00	0,00	0,00	0,00	701,7	2.402,10	0,00	2.402,10	0,00	0,00	0,00	0,00	0,00	0,00	0,00	
	03.0801.7	Totale Titolo I	17.894,95	4.984,00	1.964,00	20.894,05	20.894,05	20.894,05	20.894,05	0,00	12.535,69	18.291,13	12.008,48	141.088,51	10.391,69	7.944,43	5.260,03	141.088,51	0,00	0,00	12.008,48	
	03.0801.7	Totale C.A.R. 080	17.894,95	4.984,00	1.964,00	20.894,05	20.894,05	20.894,05	20.894,05	0,00	12.535,69	18.291,13	12.008,48	141.088,51	10.391,69	7.944,43	5.260,03	141.088,51	0,00	0,00	12.008,48	
03.083	03.083.1	SISTEMA PRODUZIONE ANIMALE IN AMBIENTE MEDITERRANEO	42.636,00	19.407,63	14.575,63	60.586,00	24.496,61	28.153,39	52.650,00	0,00	53.909,13	46.089,92	36.153,18	82.231,10	31.953,94	3.279,97	6.082,44	36.153,18	0,00	0,00	20.086,16	
	03.083.1	Spese correnti	22.136,00	9.450,00	957,63	30.628,37	8.567,75	14.124,62	22.692,37	0,00	28.275,54	4.260,96	20.725,61	28.995,57	0,00	3.279,97	6.082,44	28.995,57	0,00	0,00	20.086,16	
	03.083.1.2	Spese per il personale	500,00	0,00	500,00	0,00	0,00	0,00	0,00	0,00	7.710,54	15.169,32	15.169,32	16.884,00	0,00	0,00	0,00	15.169,32	0,00	0,00		
	03.083.1.2.061	Missioni di personale dipendente ed ausiliario	0,00	0,00	0,00	0,00	0,00	0,00	0,00	0,00	0,00	0,00	0,00	0,00	0,00	0,00	0,00	0,00	0,00	0,00		
	03.083.1.2.064	Formazione professionale ed aggiornamento del personale di cui al CC CNL	500,00	0,00	500,00	0,00	0,00	0,00	0,00	0,00	7.710,54	15.169,32	15.169,32	16.884,00	0,00	0,00	0,00	15.169,32	0,00	0,00		
	03.083.1.2.065	Costi di formazione del personale non ricompresi nel regolamento di cui al CC CNL	0,00	0,00	0,00	0,00	0,00	0,00	0,00	0,00	0,00	0,00	0,00	0,00	0,00	0,00	0,00	0,00	0,00	0,00		
	03.083.1.2.069	Altre	20.000,00	9.450,00	9.575,63	19.937,63	19.937,63	13.539,77	29.657,63	0,00	17.564,00	32.396,94	0,00	32.396,94	0,00	0,00	0,00	32.396,94	0,00	0,00	0,00	
	03.083.1.2.074	Altre spese per il personale	0,00	0,00	0,00	0,00	0,00	0,00	0,00	0,00	17.564,00	32.396,94	0,00	32.396,94	0,00	0,00	0,00	32.396,94	0,00	0,00	0,00	
	03.083.1.2.074	Totale categoria 03.083.1.2	42.636,00	19.407,63	14.575,63	60.586,00	24.496,61	28.153,39	52.650,00	0,00	53.909,13	46.089,92	36.153,18	82.231,10	31.953,94	3.279,97	6.082,44	36.153,18	0,00	0,00	20.086,16	
	03.083.1.3	Beni di comune e servizi	51.445,00	72.720,00	1.000,00	123.565,00	15.633,44	97.612,46	111.265,00	0,00	12.299,10	9.310,39	13.824,72	23.135,11	0,00	9.193,69	6.082,44	23.135,11	0,00	0,00	34.803,23	
	03.083.1.3.101	Spese ufficio	1.000,00	500,00	0,00	1.500,00	304,85	1.051,15	1.500,00	0,00	2.299,65	501,48	1.610,01	2.120,40	0,00	270,16	6.082,44	2.120,40	0,00	0,00	15.169,32	
	03.083.1.3.103	Spese postali e telegrafiche	2.000,00	0,00	0,00	2.000,00	248,17	2.251,83	2.000,00	0,00	3.310,09	3.086,62	2.413,37	5.498,19	0,00	1.984,10	6.082,44	5.498,19	0,00	0,00	15.169,32	
	03.083.1.3.104	Spese telefoniche e costi di trasmissione dati	11.000,00	15.000,00	0,00	26.000,00	7.778,60	18.221,40	26.000,00	0,00	11.804,76	1.267,28	10.664,25	11.731,53	0,00	73,23	6.082,44	11.731,53	0,00	0,00	34.803,23	
	03.083.1.3.105	Energia elettrica, acqua, gas e riscaldamento	0,00	0,00	0,00	0,00	0,00	0,00	0,00	0,00	0,00	0,00	0,00	0,00	0,00	0,00	0,00	0,00	0,00	0,00		
	03.083.1.3.107	Software	0,00	0,00	0,00	0,00	0,00	0,00	0,00	0,00	0,00	0,00	0,00	0,00	0,00	0,00	0,00	0,00	0,00	0,00		
	03.083.1.3.109	Autovetture, manutenzione, esercizio e addebi. e equivo. buoni taxi	22.136,00	0,00	20.000,00	2.136,00	2.135,31	0,00	2.135,31	0,00	39,69	2.172,69	1.088,37	3.906,36	0,00	1.728,87	6.082,44	3.906,36	0,00	0,00	15.169,32	
	03.083.1.3.112	Assicurazioni	2.000,00	0,00	2.000,00	0,00	0,00	0,00	0,00	0,00	2.216,00	2.216,00	0,00	2.216,00	0,00	0,00	0,00	2.216,00	0,00	0,00	0,00	
	03.083.1.3.124	Altre prestazioni da terzi	0,00	0,00	0,00	0,00	0,00	0,00	0,00	0,00	1.038,34	0,00	1.038,34	0,00	0,00	0,00	0,00	1.038,34	0,00	0,00	0,00	
	03.083.1.3.134	Trasporti, treni e circoscrizioni	2.000,00	0,00	0,00	0,00	0,00	0,00	0,00	0,00	641,00	0,00	641,00	0,00	0,00	0,00	0,00	641,00	0,00	0,00	0,00	
	03.083.1.3.135	Vigilanza	2.000,00	0,00	2.000,00	0,00	0,00	0,00	0,00	0,00	248,00	228,00	228,00	228,00	0,00	0,00	0,00	228,00	0,00	0,00	0,00	
	03.083.1.3.136	Palazzina	12.000,00	11.600,00	0,00	23.600,00	17.060,29	6.619,25	23.600,00	0,00	5.484,79	5.225,98	0,00	5.225,98	0,00	258,81	6.082,44	5.225,98	0,00	0,00	0,00	
	03.083.1.3	Totale categoria 03.083.1.3	105.040,00	119.628,00	21.000,00	210.668,00	45.954,49	145.374,72	191.329,21	0,00	12.338,79	25.798,78	29.990,12	58.179,90	0,00	10.822,19	6.082,44	58.179,90	0,00	0,00	174.764,84	
	03.083.1.4	Beni, servizi e prestazioni tecnico-scientifici	125.977,75	92.007,77	0,00	217.985,52	25.920,40	158.714,37	184.634,77	0,00	32.993,75	45.917,58	39.644,41	88.562,39	0,00	2.370,45	6.082,44	88.562,39	0,00	0,00	198.359,18	
	03.083.1.4.102	Materiale di consumo di laboratorio	0,00	0,00	0,00	0,00	0,00	0,00	0,00	0,00	14.845	776,40	697,08	697,08	0,00	0,00	0,00	697,08	0,00	0,00	0,00	
	03.083.1.4.106	Dispositivi di protezione individuale ed indumenti di lavoro	0,00	0,00	0,00	0,00	0,00	0,00	0,00	0,00	11.845	776,40	697,08	697,08	0,00	0,00	0,00	697,08	0,00	0,00	0,00	
	03.083.1.4.115	Realizzazione stampa, diffusione e spedizione di pubblicazioni	0,00	0,00	0,00	0,00	0,00	0,00	0,00	0,00	2.200,00	3.732,82	2.236,32	5.959,14	0,00	3.759,14	6.082,44	5.959,14	0,00	0,00	2.236,32	
	03.083.1.4.116	Monete ed altre attività di promozione ed immagine	0,00	1.000,00	0,00	1.000,00	300,00	620,00	1.000,00	0,00	60,00	200,00	824,80	1.024,80	0,00	334,80	6.082,44	1.024,80	0,00	0,00	1.444,80	
	03.083.1.4.119	Contratti di opere, collaborazioni continue e continuative	18.000,00	36.800,39	5.444,79	49.835,60	14.171,91	22.708,48	36.800,39	0,00	12.355,21	12.399,24	1.174,92	14.171,91	0,00	1.388,16	6.082,44	14.171,91	0,00	0,00	23.880,40	
	03.083.1.4.130	Manutenzione di attrezzature tecniche, macchine e strumentazione scientifica	22.026,00	26.200,00	0,00	48.226,00	13.634,86	34.620,54	48.226,00	0,00	41.580,90	18.075,36	7.459,51	26.571,51	0,00	16.013,39	6.082,44	26.571,51	0,00	0,00	42.079,69	
	03.083.1.4.137	Sostituzione di filtri (servizi e nuovi)	1.000,00	0,00	0,00	1.000,00	0,00	0,00	1.000,00	0,00	5.600,00	4.005,20	0,00	5.600,00	0,00	0,00	0,00	5.600,00				

RENDICONTO FINANZIARIO GESTIONALE ESERCIZIO 2011

Parte Esicte

Codice	Denominazione	GESTIONE DI COMPETENZA										GESTIONE DI RESIDUI PASSIVI						GESTIONE DI CASSA				Totale del bilancio al termine dell'esercizio
		Somme impegnate					Differenze rispetto alle previsioni					Rimasti a inizio esercizio		Variazioni		Previsione definitiva		Differenze rispetto alle previsioni				
		1	2	3	4	5	6	7	8	9	10	11	12	13	14	15	16	17	18	19	20	
03.084.1.5	Dottori, borse di studio ed assegni di ricerca	9.000,00	22.818,36	9.000,00	22.818,36	7.686,12	0,00	0,00	18.500,00	18.500,00	18.500,32	0,00	300,88	0,00	300,88	23.337,64	25.765,44	2.418,80	0,00	15.212,24		
03.084.1.5.201	Assegni per la collaborazione ad attivita' di ricerca	42.000,00	0,00	0,00	42.000,00	13.587,88	0,00	0,00	0,00	0,00	0,00	0,00	0,00	0,00	0,00	42.953,79	15.887,88	0,00	0,00	26.412,12		
03.084.1.6	Borse di studio	51.000,00	22.818,36	9.000,00	64.818,36	23.194,00	0,00	0,00	18.500,00	18.500,00	18.500,32	0,00	300,88	0,00	300,88	66.290,43	41.344,22	2.418,80	0,00	41.624,36		
03.084.1.6.451	Oneri tributari	0,00	0,00	0,00	0,00	0,00	0,00	0,00	0,00	0,00	0,00	0,00	0,00	0,00	0,00	0,00	0,00	0,00	0,00	0,00		
03.084.1.6.451	Imposte, tasse tributarie vari	0,00	0,00	0,00	0,00	0,00	0,00	0,00	0,00	0,00	0,00	0,00	0,00	0,00	0,00	0,00	0,00	0,00	0,00	0,00		
	Totale categoria 03.084.1.6	0,00	0,00	0,00	0,00	0,00	0,00	0,00	0,00	0,00	0,00	0,00	0,00	0,00	0,00	0,00	0,00	0,00	0,00	0,00		
	Totale Titolo I	365.299,75	318.015,15	36.902,42	666.412,48	107.772,87	432.815,86	580.888,73	0,00	662.827,75	291.256,46	0,00	360,00	40.786,40	34.824,74	725.201,71	324.421,19	31.822,95	0,00	553.694,36		
03.084.2	Spese di investimento	0,00	0,00	0,00	0,00	0,00	0,00	0,00	0,00	0,00	0,00	0,00	0,00	0,00	0,00	0,00	0,00	0,00	0,00	0,00		
03.084.2.2	Acquisizione di beni di uso durevole	0,00	0,00	0,00	0,00	0,00	0,00	0,00	0,00	0,00	0,00	0,00	0,00	0,00	0,00	0,00	0,00	0,00	0,00	0,00		
03.084.2.2.002	Periodici, opere e materiale bibliografico	500,00	0,00	0,00	500,00	0,00	0,00	0,00	0,00	0,00	0,00	0,00	0,00	0,00	0,00	389,74	0,00	0,00	0,00	500,00		
03.084.2.2.003	Mobili e arredi	0,00	0,00	0,00	0,00	0,00	0,00	0,00	0,00	0,00	0,00	0,00	0,00	0,00	0,00	244,80	0,00	0,00	0,00	0,00		
03.084.2.2.005	Autovetture, veicoli, macchine e strumentazioni scientifiche	57.000,00	218.677,27	1.000,00	274.677,27	32.666,10	0,00	1.000,00	1.000,00	1.000,00	28.817,01	0,00	0,00	8.977,54	0,00	201.301,75	61.305,50	0,00	0,00	247.122,94		
	Totale categoria 03.084.2.2	57.500,00	218.677,27	1.000,00	275.177,27	32.666,10	0,00	1.000,00	1.000,00	26.877,03	28.848,20	0,00	0,00	8.982,34	0,00	201.601,49	61.614,30	0,00	0,00	247.622,94		
	Totale Titolo II	57.500,00	218.677,27	1.000,00	275.177,27	32.666,10	0,00	1.000,00	1.000,00	26.877,03	28.848,20	0,00	0,00	8.982,34	0,00	201.601,49	61.614,30	0,00	0,00	247.622,94		
	Totale C.A.R. 083	422.799,75	536.692,42	37.902,42	921.889,75	180.489,97	676.327,00	854.766,00	0,00	662.827,75	317.333,99	0,00	360,00	49.768,74	34.824,74	927.803,20	386.036,49	31.767,75	0,00	801.317,30		
03.084	SISTEMI AGRICOLI E FORESTALI DEL MEDITERRANEO	28.338,00	12.293,94	26.700,00	18.941,94	6.827,19	12.114,75	18.941,94	0,00	0,00	72.911,12	8.928,83	55.735,01	64.664,84	0,00	8.246,28	66.043,69	15.375,02	0,00	67.846,76		
03.084.1.3	Spese di ufficio	0,00	1.200,00	0,00	1.200,00	930,71	269,29	1.200,00	0,00	0,00	1.020,04	545,45	477,59	1.020,04	51,91	1.483,65	1.476,16	0,00	0,00	749,88		
03.084.1.3.103	Spese postali e telegrafiche	57.792,00	5.001,00	57.492,00	5.301,00	295,00	5.006,00	5.301,00	0,00	69.791,47	17.247,83	35.084,09	32.041,92	0,00	16.789,45	36.266,88	17.542,83	0,00	0,00	40.690,00		
03.084.1.3.105	Energie elettriche e canon di trasmissione dati	76.306,00	23.653,00	65.110,14	34.848,86	181.898,88	16.658,88	34.848,86	0,00	67.848,38	32.183,26	36.663,78	68.847,04	998,68	0,00	63.245,20	50.373,14	0,00	0,00	53.322,76		
03.084.1.3.107	Software	13.000,00	7.500,00	13.000,00	7.500,00	1.751,92	5.248,08	7.500,00	0,00	9.970,14	731,92	6.492,54	7.224,46	0,00	2.245,68	12.374,89	2.483,84	0,00	0,00	12.240,62		
03.084.1.3.109	Macchine, manutenzione, esercizio e noleggio e acquisto beni non aut.	9.200,00	2.300,00	7.000,00	4.400,00	222,00	4.268,00	4.400,00	0,00	4.115,51	8.169,18	4.623,31	4.787,30	4.623,31	0,00	4.339,03	7.975,95	3.635,92	0,00	4.684,23		
03.084.1.3.110	Noleggio apparecchiature	0,00	3.017,21	0,00	3.017,21	2.277,25	239,96	3.017,21	0,00	0,00	1.878,30	96,26	1.478,30	1.478,30	0,00	2.284,41	4.159,29	1.404,88	0,00	336,72		
03.084.1.3.111	Canoni di leasing	0,00	356,33	0,00	356,33	0,00	0,00	356,33	0,00	203,69	356,33	0,00	0,00	152,64	0,00	315,14	712,66	397,52	0,00	0,00		
03.084.1.3.112	Avvicinamenti	100,00	450,00	0,00	550,00	480,00	100,00	550,00	0,00	1.000,00	2.611,50	1.611,50	0,00	0,00	0,00	486,42	3.061,50	2.575,08	0,00	100,00		
03.084.1.3.113	Spese di rappresentanza e per relazioni pubbliche	0,00	0,00	0,00	0,00	0,00	0,00	0,00	0,00	100,00	765,00	0,00	0,00	665,00	0,00	765,00	0,00	0,00	0,00	0,00		
03.084.1.3.124	Altre prestazioni da terzi	231.806,00	188.565,26	205.026,00	161.865,26	122.286,67	30.309,59	161.865,26	0,00	65.786,63	19.131,23	72.401,38	91.622,41	28.838,68	0,00	208.997,81	141.308,90	0,00	0,00	111.791,97		
03.084.1.3.125	Locazione di immobili	0,00	770,00	0,00	770,00	770,00	0,00	770,00	0,00	0,00	0,00	0,00	0,00	0,00	0,00	689,98	770,00	89,02	0,00	0,00		
03.084.1.3.126	Manutenzione straordinaria ed adattamento immobili in locazione, in comodato o in uso	0,00	0,00	0,00	0,00	0,00	0,00	0,00	0,00	0,00	0,00	0,00	0,00	0,00	0,00	2.662,02	0,00	0,00	2.662,02	3.010,00		
03.084.1.3.127	Manutenzione ordinaria ed opere accessorie degli immobili in locazione, in comodato o in uso	0,00	1.485,00	0,00	1.485,00	1.485,00	0,00	1.485,00	0,00	1.281,92	1.427,59	0,00	0,00	145,67	0,00	1.333,32	2.912,59	1.599,27	0,00	0,00		
03.084.1.3.131	Manutenzione software	0,00	0,00	0,00	0,00	0,00	0,00	0,00	0,00	0,00	0,00	0,00	0,00	0,00	0,00	2.387,86	2.288,50	0,00	0,00	411,50		
03.084.1.3.133	Giardinaggio	0,00	0,00	0,00	0,00	0,00	0,00	0,00	0,00	0,00	0,00	0,00	0,00	0,00	0,00	10,12	280,64	497,92	0,00	11,44		
03.084.1.3.134	Trasporti, menschi e fidejussori	0,00	400,00	0,00	400,00	400,00	0,00	400,00	0,00	0,00	0,00	0,00	0,00	0,00	0,00	33,76	400,00	46,24	0,00	0,00		
03.084.1.3.135	Vigilanza	1.000,00	14.041,64	660,00	14.391,64	13.541,64	850,00	14.391,64	0,00	7.888,64	17.008,92	132,19	0,00	9.252,47	0,00	12.844,76	30.550,56	0,00	0,00	982,19		





RENDICONTO FINANZIARIO GESTIONALE ESERCIZIO 2011

Parte Uscite

Codice	Titoli / CATEGORIE	GESTIONE DI COMPETENZA										GESTIONE DEI RESIDUI PASSIVI				GESTIONE DI CASSA				Totale del bilancio al termine dell'esercizio 20 = (6 + 12)
		Previsione iniziale 1	Variazioni in aumento 2	Previsioni informazionali 3	Previsione definitiva 4 = (1 + 2 + 3)	Pagate 5	Summe impegnate 6	Rimasti da pagare 7 = (5 + 6)	Differenza rispetto alle previsioni 8 = (4 - 5)	in meno 9 = (4 - 7)	in più 10	Risolti da pagare 11	Rimasti da pagare 12	Totale 13 = (11 + 12)	in più 14 = (13 - 10)	in meno 15 = (10 - 13)	Previsione definitiva 16	Pagamenti 17 = (5 + 11)	Differenza rispetto alle previsioni in più 18 = (17 - 16)	
<b>03.106.1.4</b>	<b>Totale categoria 03.106.1.3</b>	121.282,14	66.727,43	20.434,01	168.095,56	137.690,22	30.405,34	168.095,56	0,00	0,00	253.401,51	41.230,05	294.602,46	95.394,71	4.648,93	185.100,15	391.091,73	209.829,81	3.838,23	71.666,29
	Beni, servizi e prestazioni tecnico-scientifici																			
(03.106.1.4.102)	Materie di consumo di laboratorio	4.300,00	13.228,04	0,00	17.228,04	863,03	16.365,01	17.228,04	0,00	0,00	36.736,60	13.544,78	50.271,38	3.282,65	0,00	36.988,62	37.589,63	692,81	0,00	30.489,79
(03.106.1.4.106)	Dispositivi di protezione individuale ed indumenti di lavoro	0,00	0,00	0,00	0,00	0,00	0,00	0,00	0,00	0,00	18,75	20,37	39,32	0,00	64,99	0,00	18,75	0,00	5,52	20,57
(03.106.1.4.116)	Monete ed altre attività di protezione ed immagine	500,00	0,00	0,00	500,00	500,00	0,00	500,00	0,00	0,00	938,69	0,00	938,69	0,00	589,92	0,00	938,69	328,08	0,00	500,00
(03.106.1.4.117)	Prestazioni tecnico-scientifiche	0,00	0,00	0,00	0,00	0,00	0,00	0,00	0,00	0,00	1.922,64	6.239,00	8.172,64	0,00	2.900,17	7.373,98	1.922,64	0,00	5.451,34	6.250,00
(03.106.1.4.119)	Contratti d'opera e collaborazioni coordinate e continuative	0,00	0,00	0,00	0,00	0,00	0,00	0,00	0,00	0,00	13.321,67	5.196,30	18.321,67	1.423,26	0,00	6.130,78	11.994,59	0,00	0,00	5.196,30
(03.106.1.4.130)	Manutenzione di attrezzature tecniche, macchine e strumentazione scientifica	4.000,00	12.165,00	0,00	16.165,00	13.793,80	2.365,20	16.165,00	0,00	0,00	42.602,59	4.889,10	47.491,69	46.000,00	0,00	24.800,40	56.402,39	31.566,99	0,00	7.254,30
	<b>Totale categoria 03.106.1.4</b>	<b>9.000,00</b>	<b>25.393,04</b>	<b>0,00</b>	<b>34.393,04</b>	<b>14.662,83</b>	<b>19.730,21</b>	<b>34.393,04</b>	<b>0,00</b>	<b>0,00</b>	<b>90.338,65</b>	<b>29.900,75</b>	<b>120.239,70</b>	<b>46.113,91</b>	<b>2.655,16</b>	<b>75.588,17</b>	<b>104.981,78</b>	<b>34.582,47</b>	<b>6.458,86</b>	<b>49.600,96</b>
(03.106.1.5)	Dottorati, borse di studio ed assegni di ricerca	0,00	10.000,00	0,00	10.000,00	10.000,00	0,00	10.000,00	0,00	0,00	9.368,97	640,38	10.009,35	37,91	0,00	10.882,52	19.368,97	8.486,65	0,00	640,38
(03.106.1.5.121)	Assegni per la collaborazione ad attività di ricerca	0,00	10.000,00	0,00	10.000,00	10.000,00	0,00	10.000,00	0,00	0,00	9.368,97	640,38	10.009,35	37,91	0,00	10.882,52	19.368,97	8.486,65	0,00	640,38
	<b>Totale categoria 03.106.1.5</b>	<b>0,00</b>	<b>10.000,00</b>	<b>0,00</b>	<b>10.000,00</b>	<b>10.000,00</b>	<b>0,00</b>	<b>10.000,00</b>	<b>0,00</b>	<b>0,00</b>	<b>9.368,97</b>	<b>640,38</b>	<b>10.009,35</b>	<b>37,91</b>	<b>0,00</b>	<b>10.882,52</b>	<b>19.368,97</b>	<b>8.486,65</b>	<b>0,00</b>	<b>640,38</b>
<b>03.106.1.6</b>	<b>Oneri tributari</b>	0,00	0,00	0,00	0,00	0,00	0,00	0,00	0,00	0,00	304,37	52,67	357,04	180,70	0,00	43,93	252,60	208,67	0,00	52,67
(03.106.1.6.451)	Imposte, tasse e tributi vari	0,00	0,00	0,00	0,00	0,00	0,00	0,00	0,00	0,00	304,37	52,67	357,04	180,70	0,00	43,93	252,60	208,67	0,00	52,67
(03.106.1.6.452)	Imposta sul valore aggiunto	2.300,00	1.981,66	1.600,00	2.681,66	2.653,17	28,49	2.681,66	0,00	0,00	9.163,97	600,00	9.763,97	0,00	2.737,53	11.970,04	9.232,69	0,00	632,49	
	<b>Totale categoria 03.106.1.6</b>	<b>2.300,00</b>	<b>1.981,66</b>	<b>1.600,00</b>	<b>2.681,66</b>	<b>2.653,17</b>	<b>28,49</b>	<b>2.681,66</b>	<b>0,00</b>	<b>0,00</b>	<b>9.468,37</b>	<b>652,67</b>	<b>10.121,04</b>	<b>180,70</b>	<b>4.484,47</b>	<b>12.222,64</b>	<b>10.461,36</b>	<b>0,00</b>	<b>0,00</b>	<b>632,49</b>
	<b>Totale Titolo I</b>	<b>150.102,14</b>	<b>122.546,64</b>	<b>22.034,01</b>	<b>258.614,77</b>	<b>188.447,87</b>	<b>62.166,90</b>	<b>250.614,77</b>	<b>0,00</b>	<b>0,00</b>	<b>378.237,87</b>	<b>90.601,41</b>	<b>469.839,28</b>	<b>149.190,20</b>	<b>17.734,32</b>	<b>321.895,64</b>	<b>567.685,74</b>	<b>205.700,84</b>	<b>19.913,74</b>	<b>152.768,31</b>
<b>03.106.2</b>	<b>Spese di investimento</b>	0,00	0,00	0,00	0,00	0,00	0,00	0,00	0,00	0,00	56.452,99	292.255,53	348.708,52	0,00	288.906,21	613.272,50	56.452,99	0,00	292.255,53	
(03.106.2.1.001)	Manutenzione straordinaria di immobili di proprietà?	0,00	0,00	0,00	0,00	0,00	0,00	0,00	0,00	0,00	56.452,99	292.255,53	348.708,52	0,00	288.906,21	613.272,50	56.452,99	0,00	292.255,53	
<b>03.106.2.2</b>	<b>Acquisizione di beni di uso durevole</b>	0,00	0,00	0,00	0,00	0,00	0,00	0,00	0,00	0,00	20,67	510,51	61,67	0,00	14,87	489,84	474,97	0,00	20,67	
(03.106.2.2.002)	Periodici, opere e materiale bibliografico	0,00	0,00	0,00	0,00	0,00	0,00	0,00	0,00	0,00	20,67	510,51	61,67	0,00	14,87	489,84	474,97	0,00	20,67	
(03.106.2.2.003)	Mobili e arredi	0,00	0,00	0,00	0,00	0,00	0,00	0,00	0,00	0,00	0,05	0,65	0,65	0,00	1.100,97	0,47	0,00	0,00	0,47	
(03.106.2.2.005)	Attrezzature tecniche, macchine e strumentazioni scientifiche	0,00	600,00	0,00	600,00	600,00	600,00	600,00	0,00	0,00	295.511,04	85.334,36	380.845,40	157.460,30	0,00	61.791,74	355.511,04	143.719,30	0,00	85.888,26
	<b>Totale categoria 03.106.2.2</b>	<b>0,00</b>	<b>600,00</b>	<b>0,00</b>	<b>600,00</b>	<b>600,00</b>	<b>600,00</b>	<b>600,00</b>	<b>0,00</b>	<b>0,00</b>	<b>216,34</b>	<b>85,334,36</b>	<b>380,845,40</b>	<b>157,460,30</b>	<b>1,100,97</b>	<b>481,807,08</b>	<b>206,000,88</b>	<b>144,194,27</b>	<b>0,47</b>	<b>85,905,58</b>
	<b>Totale Titolo II</b>	<b>150.102,14</b>	<b>123.146,64</b>	<b>22.034,01</b>	<b>259.214,77</b>	<b>189.047,87</b>	<b>62.766,90</b>	<b>251.214,77</b>	<b>0,00</b>	<b>0,00</b>	<b>378.258,54</b>	<b>91,602,82</b>	<b>469,839,28</b>	<b>149,190,20</b>	<b>17,834,29</b>	<b>322,730,42</b>	<b>568,138,73</b>	<b>205,700,84</b>	<b>19,913,74</b>	<b>152,768,31</b>
<b>03.107</b>	<b>VIROLOGIA VEGETALE</b>	150.102,14	123.146,64	22.034,01	259.214,77	189.047,87	62.766,90	251.214,77	0,00	0,00	641.691,74	408.162,82	1.109.854,36	306.701,57	397.442,00	996.975,22	801.190,61	409.898,11	596.733,72	530.929,42
<b>03.107.1</b>	<b>Spese correnti</b>	150.102,14	123.146,64	22.034,01	259.214,77	189.047,87	62.766,90	251.214,77	0,00	0,00	641.691,74	408.162,82	1.109.854,36	306.701,57	397.442,00	996.975,22	801.190,61	409.898,11	596.733,72	530.929,42
(03.107.1.2)	Spese per il personale	18.500,00	3.300,00	11.496,31	10.653,69	4.271,33	6.382,34	10.653,69	0,00	0,00	14.213,39	405,51	14.618,90	9.327,00	0,00	9.744,98	18.484,74	8.739,76	0,00	6.787,25
(03.107.1.2.060)	Salari ed stipendi	26.900,00	21.862,50	9.000,00	39.762,50	6.775,98	33.086,52	39.762,50	0,00	0,00	22.895,27	18.996,49	41.791,76	0,00	894,52	51.719,94	29.632,85	0,00	22.085,09	51.955,11
(03.107.1.2.061)	Materie di personale dipendente ed ausiliario	0,00	0,00	0,00	0,00	0,00	0,00	0,00	0,00	0,00	16.598,26	4.805,74	4.238,65	12.386,00	0,00	16.598,26	12.564,61	0,00	4.805,74	
(03.107.1.2.062)	Costi di personale ed aggiornamento del personale di cui al CC CNL	0,00	0,00	0,00	0,00	0,00	0,00	0,00	0,00	0,00	120,00	11.153,00	995,00	0,00	105,74	995,00	889,26	0,00	120,00	
(03.107.1.2.065)	Costi di formazione del personale non ricompresi nel programma di cui al CC CNL	31.300,00	20.000,00	0,00	51.300,00	50.053,94	1.446,06	51.300,00	0,00	0,00	15.442,56	0,00	15.442,56	0,00	0,00	45.379,99	65.496,50	20.116,51	0,00	1.446,06
(03.107.1.2.074)	Messa	0,00	300,00	0,00	300,00	254,26	45,74	300,00	0,00	0,00	0,00	0,00	0,00	0,00	0,00	264,35	254,26	0,00	10,00	45,74
	<b>Totale categoria 03.107.1.2</b>	<b>77.330,00</b>	<b>45.162,50</b>	<b>20.986,31</b>	<b>102.249,89</b>	<b>61.317,13</b>	<b>40.932,76</b>	<b>102.249,89</b>	<b>0,00</b>	<b>0,00</b>	<b>701.458,48</b>	<b>242.277,44</b>	<b>943.731,32</b>	<b>22.687,00</b>	<b>894,52</b>	<b>1.114.447,65</b>	<b>131.462,61</b>	<b>42.110,41</b>	<b>22.095,18</b>	<b>65.166,50</b>
<b>03.107.1.3</b>	<b>Beni di consumo e servizi</b>	30.274,00	6.921,16	13.611,93	23.254,23	11.427,78	11.826,47	23.254,23	0,00	0,00	12.198,31	2.238,32	12.198,31	0,00	517,21	22.565,09	21.368,25	0,00	1.194,84	14.084,79
(03.107.1.3.101)	Spese ufficio	1.900,00	500,00	200,00	1.400,00	1.476,88	320,42	1.400,00	0,00	0,00	378,89	51,46	430,35	0,00	16,74	1.636,66	1.636,66	0,00	37,88	
(03.107.1.3.104)	Spese postali e telegrafiche	5.200,00	7.800,08	0,00	13.000,08	10.572,23	2.427,85	13.000,08	0,00	0,00	550,27	0,00	550,27	0,00	12,31	11.122,50	11.122,50	0,00	374,67	2.427,85
(03.107.1.3.105)	Energie elettrica, acqua gas e riscaldamento	68.958,08	481.166,39	0,00	550.124,47	544.137,49	5.986,95	550.124,47	0,00	0,00	12.172,31	0,00	12.172,31	2.513,56	0,00	486.509,94	550.309,80	69.801,86	0,00	5.986,95
(03.107.1.3.107)	Software	1.000,00	0,00	447,97	552,03	0,00	552,03	552,03	0,00	0,00	6.186,61	8,18	6.194,79	2.307,80	0,00	496,45	6.186,61	5.691,16	0,00	500,21
(03.107.1.3.109)	Altre spese per manutenzione, esercizio o sottile acquisizioni (bonifici)	1.400,00	2.400,00	26,39	3.776,41	3.057,54	866,07	3.776,41	0,00	0,00	10.922,74	5.085,38	11.644,22	1.071,48	0,00	7.834,82	9.666,38	1.831,56	0,00	5.771,45





RENDICONTO FINANZIARIO GESTIONALE ESERCIZIO 2011

Parte Uscite

Codice	Titoli / CATEGORIE	GESTIONE DI COMPETENZA										GESTIONE DEI RISULTI PASSIVI					GESTIONE DI CASSA				Totale del bilancio dell'esercizio 20 = (6 + 12)
		Previsione iniziale 1	Variazioni in aumento 2	Variazioni in diminuzione 3	Previsione definitiva 4 = (1 + 2 - 3)	Pagate 5	Summe compensate 6	Rimasti da pagare 7 = (5 + 6)	Totale impegni 8 = (4 + 7)	In più 9 = (4 - 7)	In meno 10	Risultato a bilancio esercizio	Pagati 11	Rimasti da pagare 12	Totale 13 = (11 + 12)	in più 14 = (13 - 10)	in meno 15 = (10 - 13)	Previsione definitiva 16	Pagamenti 17 = (5 + 11)	Differenza rispetto alle previsioni in più 18 = (17 - 16)	
<b>03.112.1.3</b>	<b>Totale categoria 03.112.1.2</b>	0,00	3.500,00	0,00	3.500,00	3.190,34	309,66	3.500,00	0,00	250,00	184,40	61,60	250,00	0,00	250,00	0,00	3.138,55	3.378,74	487,56	244,97	371,26
	<b>Beni di consumo e servizi</b>																				
(03.112.1.3.101)	Spese ufficio	2.000,00	6.000,00	0,00	8.000,00	1.573,33	6.426,67	8.000,00	0,00	4.175,28	978,03	818,85	1.796,88	0,00	2.278,40	0,00	7.799,32	2.511,26	0,00	5.288,06	7.235,62
(03.112.1.3.103)	Spese postali e telegrafiche	0,00	527,50	0,00	527,50	390,39	136,91	527,50	0,00	57,70	0,00	0,00	0,00	0,00	57,70	0,00	466,52	390,59	0,00	75,93	116,91
(03.112.1.3.104)	Spese telefoniche e canoni di trasmissione dati	5.000,00	0,00	2.000,00	3.000,00	1.464,50	1.535,50	3.000,00	0,00	1.021,32	667,60	155,00	822,00	0,00	199,32	0,00	2.796,26	2.131,50	0,00	658,76	1.699,50
(03.112.1.3.105)	Energia elettrica, acqua gas e riscaldamento	10.581,08	0,00	2.675,00	7.906,08	2.102,28	5.799,70	7.906,08	0,00	0,00	1.981,15	4.093,80	5.091,95	0,00	2.442,26	0,00	11.339,91	2.306,43	0,00	9.015,48	10.699,50
(03.112.1.3.107)	Software	1.000,00	0,00	0,00	1.000,00	0,00	1.000,00	1.000,00	0,00	0,00	0,00	0,00	0,00	0,00	0,00	0,00	884,39	0,00	0,00	884,39	1.000,00
(03.112.1.3.124)	Altre prestazioni da terzi	6.000,00	3.972,50	0,00	9.972,50	7.235,55	9.972,50	9.972,50	0,00	5.099,54	1.706,73	1.733,54	3.401,27	0,00	1.699,27	0,00	10.352,73	8.933,28	0,00	1.399,45	4.469,49
(03.112.1.3.136)	Pubblicità	5.000,00	0,00	0,00	5.000,00	4.150,35	849,65	5.000,00	0,00	839,60	443,60	443,60	839,60	0,00	0,00	0,00	4.789,10	4.566,35	0,00	223,75	1.283,65
<b>03.112.1.4</b>	<b>Totale categoria 03.112.1.3</b>	<b>29.581,08</b>	<b>10.500,00</b>	<b>4.675,00</b>	<b>35.606,08</b>	<b>16.922,39</b>	<b>18.684,48</b>	<b>35.606,08</b>	<b>0,00</b>	<b>18.716,65</b>	<b>3.973,91</b>	<b>8.015,19</b>	<b>11.999,00</b>	<b>0,00</b>	<b>6.727,45</b>	<b>0,00</b>	<b>38.402,23</b>	<b>20.986,41</b>	<b>0,00</b>	<b>17.565,82</b>	<b>26.499,67</b>
	<b>Beni, servizi e prestazioni tecnico-scientifici</b>																				
(03.112.1.4.106)	Dispositivi di protezione individuale ed indumenti di lavoro	0,00	0,00	0,00	0,00	0,00	0,00	0,00	0,00	324,00	0,00	0,00	0,00	0,00	324,00	0,00	0,00	0,00	0,00	0,00	0,00
(03.112.1.4.115)	Realizzazione, stampa, diffusione e esplosioni di pubblicazioni	0,00	0,00	0,00	0,00	0,00	0,00	0,00	0,00	16.182,46	18.741,71	4.419,92	21.161,53	0,00	6.979,07	0,00	5.214,67	18.741,71	13.527,04	0,00	4.419,62
(03.112.1.4.116)	Monete ed altre attività di protezione ed immagine	0,00	0,00	0,00	0,00	0,00	0,00	0,00	0,00	1.478,32	3.800,00	938,32	1.478,32	0,00	0,00	0,00	1.107,96	3.800,00	0,00	562,04	938,32
(03.112.1.4.117)	Prestazioni tecnico-scientifiche	0,00	600,00	0,00	600,00	372,50	227,50	600,00	0,00	1.683,62	97,20	1.407,80	1.505,00	0,00	138,62	0,00	2.568,88	469,70	0,00	1.899,18	1.633,50
(03.112.1.4.119)	Contratti d'opera e collaborazioni coordinate e continuative	0,00	10.394,12	0,00	10.394,12	10.394,12	1,00	10.394,12	0,00	4.105,85	1.702,24	46,00	1.713,28	0,00	2.354,61	0,00	12.317,64	12.098,36	0,00	218,28	47,00
(03.112.1.4.130)	Manutenzione di attrezzature tecniche, macchine e strumentazione scientifica	0,00	0,00	0,00	0,00	0,00	0,00	0,00	0,00	1.322,10	1.120,42	203,68	1.322,10	0,00	0,00	0,00	237,95	1.120,42	882,47	0,00	201,68
(03.112.1.4.137)	Stipendi e indennità di ruffini (borse di studio)	0,00	0,00	0,00	0,00	0,00	0,00	0,00	0,00	532,17	479,31	61,86	532,17	0,00	0,00	0,00	72,98	479,31	397,33	0,00	61,86
(03.112.1.4.144)	Acquisizione di servizi bibliografici e di consultazione di periodici on line	0,00	917,00	0,00	917,00	917,00	0,00	917,00	0,00	631,04	231,16	399,88	631,04	0,00	0,00	0,00	1.553,78	1.148,16	0,00	405,62	399,88
(03.112.1.4.145)	Spese per l'organizzazione di convegni	0,00	4.520,38	0,00	4.520,38	4.832,00	88,88	4.520,38	0,00	0,00	200,00	0,00	200,00	0,00	0,00	0,00	5.805,83	5.032,00	0,00	773,83	88,88
<b>03.112.1.4</b>	<b>Totale categoria 03.112.1.4</b>	<b>0,00</b>	<b>16.832,00</b>	<b>0,00</b>	<b>16.832,00</b>	<b>16.514,62</b>	<b>317,38</b>	<b>16.832,00</b>	<b>0,00</b>	<b>28.231,95</b>	<b>23.106,64</b>	<b>7.475,36</b>	<b>30.591,40</b>	<b>0,00</b>	<b>7.179,07</b>	<b>2.817,23</b>	<b>26.676,79</b>	<b>39.230,66</b>	<b>14.806,84</b>	<b>3.864,97</b>	<b>7.932,74</b>
<b>03.112.2</b>	<b>Totale Titolo I</b>	<b>29.581,08</b>	<b>30.832,00</b>	<b>4.675,00</b>	<b>55.238,08</b>	<b>36.627,46</b>	<b>19.111,52</b>	<b>55.238,08</b>	<b>0,00</b>	<b>45.186,11</b>	<b>27.266,35</b>	<b>15.522,15</b>	<b>42.820,90</b>	<b>0,00</b>	<b>9.244,68</b>	<b>0,00</b>	<b>70.219,57</b>	<b>63.985,81</b>	<b>15.234,20</b>	<b>21.617,76</b>	<b>34.663,67</b>
	<b>Spese di investimento</b>																				
(03.112.2.002)	Periodici, opere e materiale bibliografico	0,00	1.083,00	0,00	1.083,00	625,50	457,50	1.083,00	0,00	2.079,19	1.475,00	3,00	1.478,00	0,00	601,19	0,00	781,35	2.100,50	1.319,15	0,00	460,50
(03.112.2.005)	Attrezzature tecniche, macchine e strumentazioni scientifiche	0,00	0,00	0,00	0,00	0,00	0,00	0,00	0,00	500,00	1.800,50	1.666,30	3.466,80	0,00	2.966,80	0,00	1.198,86	1.800,50	601,64	0,00	1.666,30
<b>03.112.2.009</b>	<b>Totale categoria 03.112.2</b>	<b>0,00</b>	<b>1.083,00</b>	<b>0,00</b>	<b>1.083,00</b>	<b>625,50</b>	<b>457,50</b>	<b>1.083,00</b>	<b>0,00</b>	<b>2.579,19</b>	<b>3.275,50</b>	<b>1.669,30</b>	<b>4.944,80</b>	<b>0,00</b>	<b>2.966,80</b>	<b>0,00</b>	<b>1.980,21</b>	<b>3.901,00</b>	<b>1.920,79</b>	<b>0,00</b>	<b>216,80</b>
<b>03.112.3</b>	<b>Totale Titolo II</b>	<b>0,00</b>	<b>1.083,00</b>	<b>0,00</b>	<b>1.083,00</b>	<b>625,50</b>	<b>457,50</b>	<b>1.083,00</b>	<b>0,00</b>	<b>2.579,19</b>	<b>3.275,50</b>	<b>1.669,30</b>	<b>4.944,80</b>	<b>0,00</b>	<b>2.966,80</b>	<b>0,00</b>	<b>1.980,21</b>	<b>3.901,00</b>	<b>1.920,79</b>	<b>0,00</b>	<b>216,80</b>
<b>03.503</b>	<b>Totale C.d.R. 112</b>	<b>29.581,08</b>	<b>31.915,00</b>	<b>4.675,00</b>	<b>56.821,08</b>	<b>37.252,96</b>	<b>19.569,02</b>	<b>56.821,08</b>	<b>0,00</b>	<b>47.765,30</b>	<b>30.543,85</b>	<b>17.221,45</b>	<b>47.765,30</b>	<b>0,00</b>	<b>10.145,87</b>	<b>10.145,87</b>	<b>72.198,58</b>	<b>67.796,81</b>	<b>17.214,99</b>	<b>21.617,76</b>	<b>36.790,47</b>
<b>03.503.1</b>	<b>DIPARTIMENTO AGRICOLTURA</b>																				
<b>03.503.1.2</b>	<b>Spese correnti</b>																				
(03.503.1.2.001)	Missioni di personale dipendente ed ausiliario	0,00	0,00	0,00	0,00	0,00	0,00	0,00	0,00	25.144,64	15.228,63	8.009,38	22.238,01	0,00	1.906,63	0,00	7.057,58	15.228,63	8.171,05	0,00	8.009,38
(03.503.1.2.003)	Equipe premio per attività inventiva	0,00	6.392,59	0,00	6.392,59	6.392,59	0,00	6.392,59	0,00	3.784,238	1.433,20	1.433,20	1.433,20	0,00	5.100,00	0,00	6.895,81	0,00	0,00	6.895,81	7.823,79
(03.503.1.2.004)	Formazione professionale ed aggiornamento del personale di cui al CC.N.N.L.	0,00	0,00	0,00	0,00	0,00	0,00	0,00	0,00	170,00	0,00	0,00	170,00	0,00	0,00	149,80	0,00	0,00	149,80	170,00	
(03.503.1.2.009)	Messa	5.000,00	0,00	0,00	5.000,00	5.000,00	0,00	5.000,00	0,00	18.584,82	8.509,07	9.885,75	18.184,82	0,00	360,00	0,00	12.948,57	8.509,07	0,00	4.431,50	14.685,25
<b>03.503.1.3</b>	<b>Totale categoria 03.503.1.2</b>	<b>5.000,00</b>	<b>6.392,59</b>	<b>0,00</b>	<b>11.392,59</b>	<b>11.392,59</b>	<b>0,00</b>	<b>11.392,59</b>	<b>0,00</b>	<b>30.426,66</b>	<b>23.170,91</b>	<b>19.298,33</b>	<b>40.064,03</b>	<b>0,00</b>	<b>7.266,63</b>	<b>0,00</b>	<b>27.048,95</b>	<b>23.170,91</b>	<b>8.171,05</b>	<b>11.477,11</b>	<b>30.690,92</b>
	<b>Beni di consumo e servizi</b>																				
(03.503.1.3.101)	Spese ufficio	5.000,00	0,00	0,00	5.000,00	5.000,00	0,00	5.000,00	0,00	13.782,26	6.715,71	3.785,64	10.501,35	0,00	3.290,91	0,00	7.769,95	6.715,71	0,00	1.054,24	8.785,64
(03.503.1.3.105)	Spese postali e telegrafiche	0,00	0,00	0,00	0,00	0,00	0,00	0,00	0,00	2.901,30	67,78	441,22	509,00	0,00	2.882,30	0,00	390,21	67,78	0,00	322,48	441,22
(03.503.1.3.107)	Software	2.000,00	0,00	0,00	2.000,00	2.000,00	0,00	2.000,00	0,00	5.000,00	0,00	0,00	5.000,00	0,00	0,00	0,00	1.768,78	0,00	0,00	1.768,78	2.000,00
(03.503.1.3.109)	Attrezzature, manutenzione, esercizio e noleggio equisano (beni tras)	0,00	0,00	0,00	0,00	0,00	0,00	0,00	0,00	2.000,00	48,80	451,20	500,00	0,00	1.500,00	0,00	399,64	48,80	0,00	350,84	451,20
(03.503.1.3.110)	Noleggio apparecchiature	5.000,00	0,00	0,00	5.000,00	5.000,00	0,00	5.000,00	0,00	1.819,20	1.181,26	635,94	1.181,26	0,00	0,00	0,00	4.984,38	1.181,26	0,00	3.803,12	5.635,94
(03.503.1.3.118)	Spese di funzionamento organi collegiali: Paesi aderenti	0,00	0,00	0,00	0,00	0,00	0,00	0,00	0,00	4.355,04	154,60	154,60	3.000,00	0,00	1.355,04	0,00	2.516,45	154,60	0,00	2.361,85	



RENDICONTO FINANZIARIO GESTIONALE ESERCIZIO 2011

Parte Uscite

Codice	Titoli / Categorie	GESTIONE DI COMPETENZA										GESTIONE DEI RISULTI PASSIVI						GESTIONE DI CASSA				Totale del bilancio al termine dell'esercizio
		Previsione iniziale	Variazioni in aumento	Previsione definitiva	Pagate	Summe impegnate	Totale impegni	Differenza rispetto alle previsioni	Risultati a tutto esercizio	Pagati	Rimasti da pagare	Totale	in più	in meno	in più	in meno	in più	in meno	in più	in meno		
1	2	3	4	5	6	7	8	9	10	11	12	13	14	15	16	17	18	19	20	21		
03.503.1.3.134	Trasporti, imbusti e facchinaggi	0,00	0,00	0,00	0,00	0,00	0,00	0,00	0,00	1.000,00	0,00	0,00	0,00	0,00	888,39	0,00	0,00	0,00	0,00	1.000,00		
<b>03.503.1.4</b>	<b>Beni, servizi e prestazioni tecnico-scientifici</b>	<b>12.000,00</b>	<b>0,00</b>	<b>12.000,00</b>	<b>0,00</b>	<b>12.000,00</b>	<b>0,00</b>	<b>0,00</b>	<b>0,00</b>	<b>34.623,97</b>	<b>20.462,07</b>	<b>14.170,90</b>	<b>16.405,21</b>	<b>16.405,21</b>	<b>26.709,19</b>	<b>14.170,90</b>	<b>0,00</b>	<b>0,00</b>	<b>0,00</b>	<b>14.170,90</b>	<b>32.462,07</b>	
03.503.1.4.115	Realizzazione, stampa, diffusione e spedizione di pubblicazioni	0,00	0,00	0,00	0,00	0,00	0,00	0,00	0,00	6.134,16	5.000,00	1.134,16	19.059,03	5.899,18	1.134,16	0,00	0,00	0,00	0,00	5.000,00		
03.503.1.4.116	Monete ed altre attività di promozione ed immagine	6.370,00	0,00	370,00	370,00	0,00	0,00	0,00	0,00	23.483,06	9.699,74	14.286,08	14.809,65	14.809,65	14.656,08	2.775,43	0,00	0,00	0,00	9.699,74		
03.503.1.4.117	Prestazioni tecnico-scientifiche	0,00	105.250,00	6.000,00	0,00	105.250,00	0,00	0,00	0,00	17.601,20	17.601,20	18.028,00	18.028,00	14.948,24	0,00	0,00	0,00	0,00	0,00	122.811,20		
03.503.1.4.119	Contratti d'opera e collaborazioni coordinate e continuative	0,00	6.000,00	0,00	0,00	6.000,00	0,00	0,00	0,00	18.835,70	26.801,12	15.949,84	42.730,96	28.897,22	31.030,60	5.133,38	0,00	0,00	0,00	17.720,36		
03.503.1.4.120	Manutenzione di attrezzature tecniche, macchine e strumentazione scientifica	0,00	0,00	0,00	0,00	0,00	0,00	0,00	0,00	4.500,00	0,00	0,00	4.500,00	0,00	0,00	0,00	0,00	0,00	0,00	0,00		
03.503.1.4.132	Deposito, mantenimento e tutela dei brevetti	0,00	2.677,02	0,00	0,00	2.677,02	0,00	0,00	0,00	18.871,01	15.162,34	788,67	63.000,00	3.994,56	15.162,34	11.167,78	0,00	0,00	0,00	3.383,69		
03.503.1.4.144	Acquisizione di servizi bibliografici e di consultazione di periodici on line	0,00	0,00	0,00	0,00	0,00	0,00	0,00	0,00	900,00	0,00	0,00	2.100,00	1.600,85	0,00	0,00	0,00	0,00	1.600,85	900,00		
03.503.1.4.251	Progetti di ricerca	0,00	0,00	0,00	0,00	0,00	0,00	0,00	0,00	78.000,00	90.000,00	90.000,00	307.520,00	327.428,25	90.000,00	0,00	0,00	0,00	0,00	277.520,00		
03.503.1.4.254	Altre attività scientifiche	0,00	0,00	0,00	0,00	0,00	0,00	0,00	0,00	80.000,00	47.000,00	47.000,00	47.000,00	58.452,32	0,00	0,00	0,00	0,00	0,00	47.000,00		
03.503.1.4.401	Accordi internazionali ed iniziative scientifiche connesse	0,00	0,00	0,00	0,00	0,00	0,00	0,00	0,00	37.003,10	38.094,31	37.003,10	36.469,11	48.945,06	37.003,10	0,00	0,00	0,00	0,00	38.094,31		
<b>03.503.1.6</b>	<b>Oneri tributari</b>	<b>6.370,00</b>	<b>113.927,02</b>	<b>114.297,02</b>	<b>4.599,48</b>	<b>109.697,54</b>	<b>0,00</b>	<b>0,00</b>	<b>0,00</b>	<b>596.838,56</b>	<b>412.473,76</b>	<b>184.368,80</b>	<b>355.425,13</b>	<b>139.687,03</b>	<b>621.506,43</b>	<b>188.984,28</b>	<b>19.074,59</b>	<b>0,00</b>	<b>0,00</b>	<b>481.593,74</b>	<b>622.171,30</b>	
03.503.1.6.452	Imposta sul valore aggiunto	0,00	379.104	379.104	0,00	379.104	0,00	0,00	0,00	0,00	0,00	0,00	0,00	3.128,88	3.128,88	0,00	0,00	0,00	0,00	15,63		
<b>03.503.2</b>	<b>Spese di investimento</b>	<b>0,00</b>	<b>3.751,04</b>	<b>3.751,04</b>	<b>15,63</b>	<b>3.751,04</b>	<b>0,00</b>	<b>0,00</b>	<b>0,00</b>	<b>0,00</b>	<b>0,00</b>	<b>0,00</b>	<b>0,00</b>	<b>0,00</b>	<b>3.751,04</b>	<b>606,53</b>	<b>0,00</b>	<b>0,00</b>	<b>0,00</b>	<b>15,63</b>		
03.503.2.2.002	Acquisizione di beni di uso duraturo	0,00	0,00	0,00	0,00	0,00	0,00	0,00	0,00	0,00	0,00	0,00	0,00	0,00	0,00	0,00	0,00	0,00	0,00	0,00		
03.503.2.2.005	Periodici, opere e materiale bibliografico	8.000,00	0,00	8.000,00	0,00	8.000,00	0,00	0,00	0,00	1.750,00	1.942,00	1.750,00	1.750,00	7.969,69	1.750,00	0,00	0,00	0,00	0,00	1.942,00		
03.503.2.2.005	Motori e carrelli	5.000,00	0,00	5.000,00	0,00	5.000,00	0,00	0,00	0,00	4.628,80	4.628,80	4.628,80	4.628,80	3.628,50	4.628,80	0,00	0,00	0,00	0,00	4.628,80		
03.503.2.2.005	Attrezzature tecniche, macchine e strumentazioni scientifiche	9.000,00	0,00	9.000,00	0,00	9.000,00	0,00	0,00	0,00	1.000,00	1.000,00	1.000,00	1.000,00	6.475,29	1.000,00	0,00	0,00	0,00	0,00	6.475,29		
<b>03.503.2.2.005</b>	<b>Totale categoria 03.503.2</b>	<b>13.000,00</b>	<b>0,00</b>	<b>13.000,00</b>	<b>0,00</b>	<b>13.000,00</b>	<b>0,00</b>	<b>0,00</b>	<b>0,00</b>	<b>7.368,80</b>	<b>6.942,00</b>	<b>6.942,00</b>	<b>6.942,00</b>	<b>15.702,27</b>	<b>6.942,00</b>	<b>0,00</b>	<b>0,00</b>	<b>0,00</b>	<b>0,00</b>	<b>15.702,27</b>		
<b>03.503.3</b>	<b>Totale Titolo II</b>	<b>13.000,00</b>	<b>0,00</b>	<b>13.000,00</b>	<b>0,00</b>	<b>13.000,00</b>	<b>0,00</b>	<b>0,00</b>	<b>0,00</b>	<b>11.016,67</b>	<b>6.942,00</b>	<b>6.942,00</b>	<b>6.942,00</b>	<b>15.702,27</b>	<b>6.942,00</b>	<b>0,00</b>	<b>0,00</b>	<b>0,00</b>	<b>0,00</b>	<b>15.702,27</b>		
<b>04.003</b>	<b>Totale C.d.R. 503</b>	<b>86.370,00</b>	<b>124.070,65</b>	<b>141.440,65</b>	<b>8.334,89</b>	<b>133.105,76</b>	<b>0,00</b>	<b>0,00</b>	<b>0,00</b>	<b>686.630,21</b>	<b>488.376,16</b>	<b>227.353,07</b>	<b>356.300,13</b>	<b>170.444,24</b>	<b>698.086,53</b>	<b>235.687,96</b>	<b>20.123,59</b>	<b>0,00</b>	<b>0,00</b>	<b>0,00</b>	<b>604.381,92</b>	
<b>04</b>	<b>Totale 03 - AGRICOLTURA</b>	<b>12.990.137,15</b>	<b>12.025.408,78</b>	<b>14.812.653,40</b>	<b>4.812.653,40</b>	<b>10.800.000,00</b>	<b>0,00</b>	<b>0,00</b>	<b>0,00</b>	<b>829.933,81</b>	<b>7.066.482,79</b>	<b>5.833.244,79</b>	<b>3.147.253,97</b>	<b>2.584.472,69</b>	<b>27.067.000,00</b>	<b>18.138.092,42</b>	<b>2.726.857,45</b>	<b>0,00</b>	<b>0,00</b>	<b>0,00</b>	<b>18.327.000,00</b>	
<b>04.003.1</b>	<b>Spese correnti</b>	<b>0,00</b>	<b>0,00</b>	<b>0,00</b>	<b>0,00</b>	<b>0,00</b>	<b>0,00</b>	<b>0,00</b>	<b>0,00</b>	<b>0,00</b>	<b>0,00</b>	<b>0,00</b>	<b>0,00</b>	<b>0,00</b>	<b>0,00</b>	<b>0,00</b>	<b>0,00</b>	<b>0,00</b>	<b>0,00</b>	<b>0,00</b>		
04.003.1.2.001	Spese per il personale	0,00	0,00	0,00	0,00	0,00	0,00	0,00	0,00	3.172,87	1.672,21	1.672,21	1.672,21	1.158,11	1.672,21	514,10	0,00	0,00	0,00	1.672,21		
04.003.1.2.001	Missioni di personale dipendente ed ausiliario	4.220,09	0,00	4.220,09	0,00	4.220,09	0,00	0,00	0,00	2.289,22	2.289,22	2.289,22	2.289,22	3.318,21	2.289,22	6.468,77	0,00	0,00	0,00	40,54		
<b>04.003.1.3</b>	<b>Beni di consumo e servizi</b>	<b>0,00</b>	<b>1.660,00</b>	<b>1.660,00</b>	<b>419,13</b>	<b>1.889,13</b>	<b>0,00</b>	<b>0,00</b>	<b>0,00</b>	<b>4.013,55</b>	<b>2.613,93</b>	<b>1.401,62</b>	<b>846,18</b>	<b>0,00</b>	<b>4.099,55</b>	<b>0,00</b>	<b>0,00</b>	<b>0,00</b>	<b>0,00</b>	<b>0,00</b>	<b>2.279,10</b>	
04.003.1.3.101	Spese ufficio	0,00	0,00	0,00	0,00	0,00	0,00	0,00	0,00	229,91	229,91	229,91	229,91	0,00	229,91	0,00	0,00	0,00	0,00	229,91		
04.003.1.3.103	Spese postali e telegrafiche	0,00	0,00	0,00	0,00	0,00	0,00	0,00	0,00	481,93	698,51	698,51	481,93	0,00	972,93	0,00	0,00	0,00	0,00	128,66		
04.003.1.3.104	Spese telefoniche e canoni di trasmissione dati	0,00	1.000,00	1.000,00	153,76	846,24	0,00	0,00	0,00	690,51	690,51	690,51	690,51	0,00	2.447,54	0,00	0,00	0,00	0,00	630,88		
04.003.1.3.105	Energie elettriche, acqua gas e riscaldamento	0,00	2.500,00	2.500,00	0,00	2.500,00	0,00	0,00	0,00	1.791,48	1.791,48	1.791,48	1.791,48	0,00	2.447,54	0,00	0,00	0,00	0,00	2.500,00		
04.003.1.3.107	Software	0,00	0,00	0,00	0,00	0,00	0,00	0,00	0,00	1.300,00	1.300,00	1.300,00	1.300,00	0,00	1.027,51	1.300,00	0,00	0,00	0,00	1.300,00		
04.003.1.3.110	Noleggio apparecchiature	0,00	1.600,00	1.600,00	668,54	931,46	0,00	0,00	0,00	218,27	218,27	218,27	218,27	0,00	798,31	1.556,68	0,00	0,00	0,00	668,87		
04.003.1.3.124	Altre prestazioni terzi	0,00	0,00	0,00	0,00	0,00	0,00	0,00	0,00	1.192,14	261,50	261,50	261,50	0,00	1.192,14	261,50	0,00	0,00	0,00	1.192,14		
04.003.1.3.127	Manutenzione ordinaria ed interventi accessori degli immobili in locazione, in comodato o in uso	0,00	0,00	0,00	0,00	0,00	0,00	0,00	0,00	3.952,14	3.952,14	3.952,14	3.952,14	0,00	3.952,14	3.952,14	0,00	0,00	0,00	3.952,14		
04.003.1.3.135	Vigilanza	17.101,00	200,00	17.301,00	15.714,96	1.586,04	0,00	0,00	0,00	1.360,24	1.360,24	1.360,24	1.360,24	0,00	16.832,62	17.074,40	241,78	0,00	0,00	0,00	1.586,04	





RENDICONTO FINANZIARIO GESTIONALE ESERCIZIO 2011

Parte Uscite

Codice	Titoli / Categorie	Denominazione	GESTIONE DI COMPETENZA										GESTIONE DEI RESIDUI PASSIVI				GESTIONE DI CASSA				Totale del bilancio dell'esercizio
			Previsione iniziale	Variazioni in aumento	Previsione definitiva	Spese	Summa compensata	Totale impegni	Differenza rispetto alle previsioni in meno	Residui a inizio esercizio	Pagati	Rimasti da pagare	Totale	in più	in meno	in più	in meno	Pagamenti	Differenza rispetto alle previsioni in meno	Totale del bilancio dell'esercizio	
1	2	3	4 = (1+2+3)	5	6	7 = (4+5+6)	8 = (7-4)	9 = (4-7)	10	11	12	13 = (11+12)	14 = (13-10)	15 = (10-13)	16	17 = (15+16)	18 = (17-16)	19 = (16-17)	20 = (6+12)		
04.003.1.3.16		Pulizia	5.416,00	400,00	5.816,00	5.368,00	477,31	5.816,00	0,00	452,69	0,00	452,69	0,00	0,00	5.816,55	5.821,38	162,83	0,00	447,31		
04.003.1.4		Totale categoria 04.003.1.4	22.317,00	7.300,00	29.617,00	22.324,28	7.492,72	29.817,00	0,00	14.326,68	10.521,36	5.039,48	15.560,84	5.231,01	3.025,85	33.024,84	33.848,64	4.579,66	5.648,85	12.532,20	
04.003.1.4.102		Beni, servizi e prestazioni tecnico-scientifici	0,00	0,00	0,00	0,00	0,00	0,00	0,00	518,52	525,53	0,00	525,53	0,00	12,99	525,53	525,53	0,00	0,00		
04.003.1.4.102		Materiali, dicomandi di laboratorio	0,00	0,00	0,00	0,00	0,00	0,00	0,00	1.320,00	0,00	0,00	1.320,00	0,00	0,00	1.320,00	1.320,00	0,00	15.000,00		
04.003.1.4.117		Prestazioni tecnico-scientifiche	0,00	15.000,00	15.000,00	0,00	15.000,00	0,00	15.000,00	0,00	0,00	0,00	0,00	0,00	13.277,93	13.277,93	0,00	0,00	15.000,00		
04.003.1.4.117		Totale categoria 04.003.1.4	0,00	15.000,00	15.000,00	0,00	15.000,00	0,00	15.000,00	0,00	0,00	0,00	0,00	0,00	13.277,93	13.277,93	0,00	0,00	15.000,00		
04.003.2		Totale Titolo I	26.337,00	22.300,00	48.637,00	26.503,83	22.533,26	49.037,00	0,00	15.008,32	6.512,36	15.008,32	15.008,32	5.231,01	5.236,62	51.867,08	41.512,15	8.709,85	19.124,78	29.085,62	
04.003.2		Spese di investimento	0,00	0,00	0,00	0,00	0,00	0,00	0,00	0,00	0,00	0,00	0,00	0,00	0,00	0,00	0,00	0,00	0,00		
04.003.2.2		Acquisizione di beni di uso durevole	0,00	0,00	0,00	0,00	0,00	0,00	0,00	99,28	263,83	170,45	434,28	0,00	165,00	263,83	263,83	54,04	170,45		
04.003.2.2.002		Periodici, opere e materiale bibliografico	0,00	0,00	0,00	0,00	0,00	0,00	0,00	88,80	1.141,16	0,00	1.141,16	292,36	0,00	1.141,16	1.141,16	0,00	0,00		
04.003.2.2.005		Attrezzature tecniche, macchine e strumentazioni scientifiche	0,00	0,00	0,00	0,00	0,00	0,00	0,00	1.141,16	0,00	1.141,16	0,00	0,00	0,00	0,00	0,00	0,00	0,00		
04.003.2.2.005		Totale categoria 04.003.2.2	0,00	0,00	0,00	0,00	0,00	0,00	0,00	1.141,16	0,00	1.141,16	0,00	0,00	0,00	0,00	0,00	0,00	0,00		
04.003.2.2.005		Totale Titolo II	0,00	0,00	0,00	0,00	0,00	0,00	0,00	1.141,16	0,00	1.141,16	0,00	0,00	0,00	0,00	0,00	0,00	0,00		
04.003.2.2.005		Totale C.A.R. 003	26.337,00	22.300,00	48.637,00	26.503,83	22.533,26	49.037,00	0,00	15.008,32	6.512,36	15.008,32	15.008,32	5.231,01	5.236,62	51.867,08	41.512,15	8.709,85	19.124,78	29.085,62	
04.009		BIDIMAGINI E FISIOLOGIA MOLECOLARE	0,00	0,00	0,00	0,00	0,00	0,00	0,00	0,00	0,00	0,00	0,00	0,00	0,00	0,00	0,00	0,00	0,00		
04.009.1		Spese correnti	0,00	0,00	0,00	0,00	0,00	0,00	0,00	0,00	0,00	0,00	0,00	0,00	0,00	0,00	0,00	0,00	0,00		
04.009.1.2		Spese per il personale	0,00	0,00	0,00	0,00	0,00	0,00	0,00	0,00	0,00	0,00	0,00	0,00	0,00	0,00	0,00	0,00	0,00		
04.009.1.2.057		Componenti per prestazioni professionali svolti in specifiche disposizioni di legge	1.391,14	0,00	1.391,14	0,00	1.391,14	0,00	1.391,14	0,00	771,27	771,27	0,00	0,00	0,00	1.682,98	0,00	0,00	1.682,98		
04.009.1.2.061		Missioni di personale dipendente ed ausiliario	18.944,00	3.400,00	22.344,00	25,26	8.692,74	8.900,00	0,00	10.444,00	12.087,73	7.715,74	19.731,47	0,00	410,22	19.064,76	12.317,99	0,00	746,77		
04.009.1.2.064		Formazione professionale ed aggiornamento del personale di cui al CC.N.L.	0,00	0,00	0,00	0,00	0,00	0,00	0,00	3.383,34	5.342,40	2.957,94	7.743,34	4.800,00	1.885,47	5.342,40	3.461,93	0,00	2.937,94		
04.009.1.2.069		Mensa	31.900,00	6.792,52	38.692,52	20.460,90	18.217,62	38.687,52	0,00	18.217,62	1.428,04	1.428,04	18.645,66	0,00	32,26	31.542,39	32.707,27	1.164,88	19.645,66		
04.009.1.2.074		Altre spese per il personale	0,00	3.400,00	3.400,00	0,00	3.400,00	0,00	3.400,00	0,00	0,00	0,00	0,00	0,00	0,00	2.720,56	0,00	0,00	3.400,00		
04.009.1.2.078		Missioni del personale ad accordi internazionali e per la partecipazione ad attività di organismi internazionali (ovvero) per lo svolgimento di compiti specifici	0,00	35.166,30	35.166,30	842,19	34.324,11	35.166,30	0,00	0,00	1.676,76	2.094,48	3.771,24	0,00	0,00	29.297,71	23.183,95	0,00	36.418,59		
04.009.1.2.078		Totale categoria 04.009.1.2	50.444,00	50.062,26	100.506,26	21.562,35	66.020,61	87.582,06	0,00	10.444,00	31.329,26	14.072,47	45.726,73	8.271,24	442,48	80.193,87	52.891,61	4.626,81	31.929,07	80.428,08	
04.009.1.3		Beni di consumo e servizi	19.332,02	20.920,87	40.252,89	6.270,18	23.974,31	30.235,49	0,00	10.000,00	3.725,96	1.541,86	5.267,82	0,00	8.012,22	30.934,57	10.008,14	0,00	20.929,43		
04.009.1.3.101		Spese ufficio	700,00	0,00	700,00	116,96	883,04	700,00	0,00	210,76	1.007,19	0,00	1.007,19	796,43	0,00	681,05	1.120,15	443,10	883,04		
04.009.1.3.103		Spese postali e telegrafiche	13.000,00	0,00	13.000,00	6.633,30	6.366,50	13.000,00	0,00	0,00	0,00	0,00	0,00	0,00	12.648,08	6.633,50	0,00	5.994,56			
04.009.1.3.104		Spese telefoniche e canoni di trasmissione dati	19.983,25	11.340,00	31.323,25	3.829,25	10.000,00	13.829,25	0,00	18.150,79	0,00	0,00	18.150,79	0,00	0,00	130.206,16	215.331,04	85.124,88	100.000,00		
04.009.1.3.107		Energia elettrica, acqua gas e riscaldamento	5.739,54	2.052,95	7.792,49	0,00	7.812,49	7.812,49	0,00	575,57	2.210,05	0,00	2.210,05	1.634,48	0,00	7.609,99	2.210,05	0,00	5.390,94		
04.009.1.3.109		Autovetture, manutenzione, esercizio e noleggio acquisto (bentoni)	4.100,00	0,00	4.100,00	3.773,50	324,50	4.100,00	0,00	1.426,94	1.389,69	69,40	1.426,94	32,26	0,00	4.086,72	5.165,10	1.108,38	394,10		
04.009.1.3.110		Noleggio apparecchiature	10.800,00	3.800,00	14.600,00	16.563,83	0,00	16.563,83	0,00	47,60	0,00	0,00	47,60	0,00	16.154,41	16.563,83	448,42	0,00			
04.009.1.3.124		Altre prestazioni da terzi	8.566,63	23.000,00	31.566,63	0,00	33.866,63	31.566,63	0,00	14.608,84	14.608,84	0,00	14.608,84	0,00	6.712,20	10.000,00	0,00	6.713,20			
04.009.1.3.133		Giardinaggio	4.684,16	2.900,00	7.584,16	4.684,16	2.900,00	7.584,16	0,00	15.190,51	15.190,51	0,00	15.190,51	0,00	6.970,21	19.854,57	12.884,36	0,00			
04.009.1.3.135		Vigilanza	9.994,63	23.000,00	32.994,63	0,00	34.994,63	32.994,63	0,00	31.142,86	23.869,62	7.273,24	31.142,86	0,00	41.123,57	23.869,62	0,00	17.253,95			
04.009.1.3.136		Totale categoria 04.009.1.3	96.290,63	202.013,32	308.303,95	71.882,28	288.384,48	308.303,95	0,00	10.000,00	245.505,56	8.884,70	252.388,26	2.463,17	18.059,92	290.707,84	315.383,84	100.009,14	225.886,90		
04.009.1.4		Beni, servizi e prestazioni tecnico-scientifici	175.210,18	262.042,20	437.252,38	55.726,65	306.170,70	306.170,70	0,00	123.995,80	45.443,61	45.443,61	91.522,90	0,00	8.834,95	314.138,45	53.657,94	0,00	260.480,51		
04.009.1.4.102		Materiali, dicomandi di laboratorio	0,00	0,00	0,00	0,00	0,00	0,00	0,00	3.200,00	4.582,27	170,26	4.753,35	980,33	0,00	152,98	4.382,27	4.430,29	170,26		
04.009.1.4.115		Realizzazione, stampa, diffusione e espansione di pubblicazioni	0,00	0,00	0,00	0,00	0,00	0,00	0,00	82,00	82,00	82,00	82,00	0,00	78,68	0,00	0,00	78,68			
04.009.1.4.116		Misure ed altre attività di promozione ed immagine	14.850,00	242.470,00	257.320,00	150.960,00	19.315,00	242.470,00	0,00	14.850,00	9.961,37	18.713,44	26.574,81	9.373,65	0,00	226.736,03	160.673,44	0,00	57.057,59		
04.009.1.4.117		Prestazioni tecnico-scientifiche	0,00	0,00	0,00	0,00	0,00	0,00	0,00	103.896,86	16.766,47	74.927,32	91.691,99	12.204,87	67.324,52	16.766,47	0,00	80.560,05			
04.009.1.4.119		Contratti d'opera, collaborazioni coordinate e continuative	13.724,70	2.395,80	16.120,50	6.432,31	9.777,29	16.120,50	0,00	235.222,62	10.380,14	23.064,43	27.448,57	2.212,95	0,00	23.811,58	199.596,06	0,00	20.157,43		
04.009.1.4.130		Attrezzature tecniche, macchine e strumentazioni scientifiche	1.400,00	0,00	1.400,00	884,95	515,05	1.400,00	0,00	12.293,46	11.216,95	1.105,52	12.527,47	0,00	265,99	11.386,69	2.195,47	0,00	9.141,22		
04.009.1.4.137		Sonnilatore di riflettori tecnici	0,00	0,00	0,00	0,00	0,00	0,00	0,00	0,00	0,00	0,00	0,00	0,00	0,00	0,00	0,00	0,00			

RENDICONTO FINANZIARIO GESTIONALE ESERCIZIO 2011

Parce Usate

Codice	Titoli / Categorie	GESTIONE DI COMPETENZA										GESTIONE DEI RISULTI PASSIVI										GESTIONE DI CASSA				Totale del risultato al termine dell'esercizio
		Previdenza definitiva		Pagate		Rimandi da pagare		Totale impegni		Differenze rispetto alle previsioni		Previdenza definitiva		Pagamenti		Differenze rispetto alle previsioni		Differenze rispetto alle previsioni								
1	2	3	4	5	6	7	8	9	10	11	12	13	14	15	16	17	18	19	20	21	22	23	24	25	26	
04.009.1.4.13	Personale associato - art. 17 regolamento del personale	0,00	3.000,00	0,00	3.000,00	0,00	3.000,00	0,00	396,00	2.789,77	2.789,77	2.789,77	2.789,77	2.396,06	2.396,06	2.396,06	2.396,06	92,13	0,00	3.002,29						
04.009.1.4.14	Acquisizione di servizi bibliografici e di consulenza di periodo on line	1.980,00	1.980,00	1.980,00	1.980,00	0,00	1.980,00	0,00	0,00	0,00	0,00	0,00	0,00	0,00	1.770,00	1.980,00	200,00	0,00	0,00	0,00						
04.009.1.4.23	Progetti di ricerca	0,00	0,00	0,00	0,00	0,00	0,00	0,00	141.378,27	0,00	0,00	0,00	0,00	0,00	141.378,27	0,00	0,00	0,00	0,00	0,00						
<b>04.009.1.5</b>	<b>Totale categoria 04.009.1.4</b>	<b>207.164,88</b>	<b>5.010.970,00</b>	<b>7.047,88</b>	<b>7.049.960,00</b>	<b>165.793,81</b>	<b>485.399,39</b>	<b>571.190,20</b>	<b>607.128,27</b>	<b>309.305,19</b>	<b>15.008,14</b>	<b>459.306,33</b>	<b>14.944,99</b>	<b>162.684,08</b>	<b>648.048,66</b>	<b>675.056,00</b>	<b>204.318,39</b>	<b>373.313,05</b>	<b>0,00</b>	<b>0,00</b>	<b>555.483,53</b>					
04.009.1.5.121	Donatori, base di studio ed assignedi ricerca	0,00	184.469,20	0,00	184.469,20	8.877,44	175.591,76	184.469,20	47.572,06	52.824,68	72.116,89	60.041,57	12.284,51	0,00	122.291,48	61.312,12	0,00	0,00	0,00	60.979,36	83.198,65					
<b>04.009.1.6</b>	<b>Totale categoria 04.009.1.5</b>	<b>0,00</b>	<b>184.469,20</b>	<b>0,00</b>	<b>184.469,20</b>	<b>8.877,44</b>	<b>175.591,76</b>	<b>184.469,20</b>	<b>47.572,06</b>	<b>52.824,68</b>	<b>72.116,89</b>	<b>60.041,57</b>	<b>12.284,51</b>	<b>0,00</b>	<b>122.291,48</b>	<b>61.312,12</b>	<b>0,00</b>	<b>0,00</b>	<b>0,00</b>	<b>60.979,36</b>	<b>83.198,65</b>					
04.009.1.6.82	Imposta sul valore aggiunto	0,00	61.450,00	0,00	61.450,00	0,00	0,00	0,00	0,00	0,00	0,00	0,00	0,00	0,00	55.138,16	63.450,00	8.311,84	0,00	0,00	0,00	0,00					
<b>04.009.2</b>	<b>Totale Titolo I</b>	<b>354.015,71</b>	<b>1.009.594,98</b>	<b>10.084,65</b>	<b>1.354.826,64</b>	<b>331.132,88</b>	<b>864.400,96</b>	<b>1.198.536,64</b>	<b>960.778,36</b>	<b>636.982,69</b>	<b>180.931,30</b>	<b>817.555,89</b>	<b>37.908,91</b>	<b>181.186,38</b>	<b>1.195.381,01</b>	<b>968.095,57</b>	<b>317.267,18</b>	<b>544.852,62</b>	<b>0,00</b>	<b>0,00</b>	<b>1.044.997,16</b>					
04.009.2.2	Acquisizione di beni di tuo duravolo	0,00	0,00	0,00	0,00	0,00	0,00	0,00	0,00	0,00	0,00	0,00	0,00	0,00	0,00	0,00	0,00	0,00	0,00	0,00						
04.009.2.2.02	Previdenti opere: materiale bibliografico	0,00	0,00	0,00	0,00	0,00	0,00	0,00	0,00	0,00	0,00	0,00	0,00	0,00	0,00	0,00	0,00	0,00	0,00	0,00						
04.009.2.2.05	Attrezzature tecniche, macchine e strumentazioni scientifiche	0,00	197.701,07	0,00	197.701,07	0,00	197.701,07	197.701,07	26.559,93	29.557,00	47.731,00	34.330,93	7.771,00	0,00	249.238,06	29.557,00	0,00	0,00	0,00	219.651,06	202.475,00					
<b>04.009.2.2</b>	<b>Totale categoria 04.009.2.2</b>	<b>0,00</b>	<b>197.701,07</b>	<b>0,00</b>	<b>197.701,07</b>	<b>0,00</b>	<b>197.701,07</b>	<b>197.701,07</b>	<b>26.559,93</b>	<b>29.557,00</b>	<b>47.731,00</b>	<b>34.330,93</b>	<b>7.771,00</b>	<b>0,00</b>	<b>249.238,06</b>	<b>29.557,00</b>	<b>0,00</b>	<b>0,00</b>	<b>0,00</b>	<b>219.651,06</b>	<b>202.475,00</b>					
<b>04.009.2.2</b>	<b>Totale Titolo II</b>	<b>0,00</b>	<b>197.701,07</b>	<b>0,00</b>	<b>197.701,07</b>	<b>0,00</b>	<b>197.701,07</b>	<b>197.701,07</b>	<b>26.559,93</b>	<b>29.557,00</b>	<b>47.731,00</b>	<b>34.330,93</b>	<b>7.771,00</b>	<b>0,00</b>	<b>249.238,06</b>	<b>29.557,00</b>	<b>0,00</b>	<b>0,00</b>	<b>0,00</b>	<b>219.651,06</b>	<b>202.475,00</b>					
<b>04.009.2.2</b>	<b>Totale C.A.R. 009</b>	<b>354.015,71</b>	<b>1.206.296,65</b>	<b>10.084,65</b>	<b>1.552,827,71</b>	<b>331.132,88</b>	<b>1.062.106,03</b>	<b>1.398.237,91</b>	<b>987.338,29</b>	<b>666,576,69</b>	<b>185.590,33</b>	<b>852.110,02</b>	<b>45.998,11</b>	<b>181.186,38</b>	<b>1.444.868,79</b>	<b>997.652,57</b>	<b>317.267,18</b>	<b>764.478,40</b>	<b>0,00</b>	<b>0,00</b>	<b>1.317.695,36</b>					
<b>04.01</b>	<b>BIOLOGIA CELLULARE</b>																									
<b>04.01.1</b>	<b>Spese correnti</b>																									
04.01.1.2.061	Missioni del personale dipendente ed estraneo	0,00	0,00	0,00	0,00	0,00	0,00	0,00	927,05	955,54	0,00	955,54	29,49	0,00	0,00	0,00	955,54	0,00	0,00	0,00						
04.01.1.2.064	Formazione professionale ed aggiornamento del personale di cui al C.C.C.N.L.	0,00	0,00	0,00	0,00	0,00	0,00	0,00	5.962,54	2.237,05	0,00	2.237,05	0,00	3,710,49	0,00	0,00	2.237,05	0,00	0,00	0,00						
<b>04.01.1.3</b>	<b>Beni di consumo e servizi</b>																									
04.01.1.3.104	Spese telefoniche: consumi di trasmissione dati	0,00	0,00	0,00	0,00	0,00	0,00	0,00	24.072,24	5.000,12	0,00	5.000,12	0,00	19.072,22	0,00	5.000,12	5.000,12	0,00	0,00	0,00						
04.01.1.3.105	Energia elettrica, acqua gas e riscaldamento	0,00	0,00	0,00	0,00	0,00	0,00	0,00	509.836,50	28.034,52	0,00	28.034,52	0,00	541.869,98	0,00	28.034,52	28.034,52	0,00	0,00	0,00						
04.01.1.3.110	Noleggio apparecchiature	0,00	0,00	0,00	0,00	0,00	0,00	0,00	3.195,07	3.195,07	0,00	3.195,07	3.195,07	0,00	0,00	0,00	3.195,07	0,00	0,00	0,00						
04.01.1.3.124	Altre prestazioni di terzi	0,00	0,00	0,00	0,00	0,00	0,00	0,00	776.357,01	178.083,25	0,00	178.083,25	0,00	598.273,76	0,00	178.083,25	178.083,25	0,00	0,00	0,00						
04.01.1.3.126	Manutenzione straordinaria ed adattamento immobili in locazione, in comodato o in uso	0,00	0,00	0,00	0,00	0,00	0,00	0,00	6.547.113,97	0,00	0,00	0,00	0,00	6.547.113,97	0,00	0,00	0,00	0,00	0,00	0,00						
04.01.1.3.127	Manutenzione ordinaria ed oneri accessori degli immobili in locazione, in comodato o in uso	0,00	0,00	0,00	0,00	0,00	0,00	0,00	2.632.284,00	0,00	0,00	0,00	0,00	2.632.284,00	0,00	0,00	0,00	0,00	0,00	0,00						
<b>04.01.1.4</b>	<b>Beni, servizi e prestazioni tecnico-scientifici</b>																									
04.01.1.4.102	Materiale di consumo di laboratorio	0,00	0,00	0,00	0,00	0,00	0,00	0,00	2.341.812,29	295.063,36	0,00	295.063,36	0,00	2.186.747,93	0,00	295.063,36	295.063,36	0,00	0,00	0,00						
04.01.1.4.117	Prestazioni tecnico-scientifiche	0,00	0,00	0,00	0,00	0,00	0,00	0,00	32.894,16	4.832,19	0,00	4.832,19	0,00	27.917,97	0,00	4.832,19	4.832,19	0,00	0,00	0,00						
04.01.1.4.119	Contributi dopera e collaborazioni coordinate e continuative	0,00	0,00	0,00	0,00	0,00	0,00	0,00	90.000,00	0,00	0,00	0,00	0,00	90.000,00	0,00	0,00	0,00	0,00	0,00	0,00						
04.01.1.4.137	Smaltimento di rifiuti tossici e nocivi	0,00	0,00	0,00	0,00	0,00	0,00	0,00	20.776,26	18.049,60	0,00	18.049,60	0,00	2.726,66	0,00	18.049,60	18.049,60	0,00	0,00	0,00						
<b>04.01.1.5</b>	<b>Donatori, base di studio ed assignedi ricerca</b>																									
04.01.1.5.121	Assegni per la collaborazione ad altri IV di ricerca	0,00	0,00	0,00	0,00	0,00	0,00	0,00	105.320,73	48.400,42	0,00	48.400,42	0,00	56.920,31	0,00	48.400,42	48.400,42	0,00	0,00	0,00						
<b>04.01.1.6</b>	<b>Oneri tributari</b>																									
04.01.1.6.451	Imposta, tasse e tributi vari	0,00	0,00	0,00	0,00	0,00	0,00	0,00	105.523,66	694,40	0,00	694,40	0,00	9.977,66	0,00	694,40	694,40	0,00	0,00	0,00						
<b>04.01.1.6</b>	<b>Totale categoria 04.01.1.6</b>	<b>0,00</b>	<b>0,00</b>	<b>0,00</b>	<b>0,00</b>	<b>0,00</b>	<b>0,00</b>	<b>0,00</b>	<b>105.523,66</b>	<b>694,40</b>	<b>0,00</b>	<b>694,40</b>	<b>0,00</b>	<b>9.977,66</b>	<b>0,00</b>	<b>694,40</b>	<b>694,40</b>	<b>0,00</b>	<b>0,00</b>	<b>0,00</b>						





RENDICONTO FINANZIARIO GESTIONALE ESERCIZIO 2011

Parte Esicte

Table with columns: TITOLI / CATEGORE, Denominazione, Previsione iniziale, Variazioni in aumento, Previsioni, Differenze rispetto alle previsioni, Somme impegnate, Rimasti da pagare, Pagati, Rimasti da pagare, Totali, Variazioni, Previsione definitiva, Differenze rispetto alle previsioni, Totale del bilancio al termine dell'esercizio.



XVII LEGISLATURA — DISEGNI DI LEGGE E RELAZIONI — DOCUMENTI — DOC. XV N. 120 VOL. I

RENDICONTO FINANZIARIO GESTIONALE ESERCIZIO 2011

Parce Usate

Codice	Titoli / CATEGORIE	GESTIONE DI COMPETENZA										GESTIONE DEI RISULTI PASSIVI										GESTIONE DI CASSA				Totale del risultato al termine dell'esercizio	
		Previsione iniziale	Variazioni in aumento	Variazioni in diminuzione	Previsione definitiva	Pagare	Summe impiegate	Rimasti da pagare	Totale impegni	Differenze rispetto alle previsioni	Residui a inizio esercizio	Pagati	Rimasti da pagare	Totale	In più	In meno	Previsione definitiva	Pagamenti	Differenze rispetto alle previsioni	In più	In meno	16	17 = (15 + 11)	18 = (17 - 16)	19 = (16 - 17)		
		1	2	3	4 = (2 + 3)	5	6	7 = (5 + 6)	8 = (7 - 4)	9 = (4 - 7)	10	11	12	13 = (11 + 12)	14 = (13 - 10)	15 = (10 - 13)	16	17 = (15 + 11)	18 = (17 - 16)	19 = (16 - 17)							
04.017.1.4.17	Prestazioni tecnico-scientifiche	700.000,00	0,00	549.600,00	150.000,00	0,00	0,00	0,00	0,00	150.000,00	44.760,10	830,00	23.001,33	23.001,33	0,00	20.928,77	20.667,35	830,00	0,00	0,00	19.837,35	23.001,33	0,00	0,00	0,00	0,00	23.001,33
04.017.1.4.19	Contratti d'opera e collaborazioni coordinate e continuative	80.000,00	71.574,00	0,00	151.574,00	7.607,19	143.966,81	151.574,00	0,00	0,00	23.132,22	30.183,65	12.623,30	42.810,95	17.497,73	0,00	14.733,76	37.924,84	0,00	0,00	109.244,92	156.921,11	0,00	0,00	0,00	0,00	156.921,11
04.017.1.4.20	Mantenimento di attrezzature tecniche, macchine e strumentazione scientifica	0,00	0,00	0,00	0,00	0,00	0,00	0,00	0,00	0,00	10.159,60	793,20	0,00	0,00	0,00	9.366,40	0,00	793,20	793,20	0,00	0,00	0,00	0,00	0,00	0,00	0,00	0,00
04.017.1.4.12	Depositi, mantenimento e custodia dei brevetti	0,00	0,00	0,00	0,00	0,00	0,00	0,00	0,00	0,00	408,00	0,00	0,00	0,00	0,00	408,00	0,00	0,00	408,00	0,00	0,00	0,00	0,00	0,00	0,00	0,00	0,00
04.017.1.4.14	Personale associato - art. 17 regolamento del personale	0,00	1.174,35	0,00	1.174,35	1.164,69	9,66	1.174,35	0,00	0,00	5.098,78	2.706,14	173,86	2.880,00	0,00	2.219,78	1.211,41	3.870,83	2.699,42	0,00	0,00	183,32	0,00	0,00	0,00	0,00	183,32
<b>04.017.1.4</b>	<b>Totale categoria 04.017.1.4</b>	<b>865.000,00</b>	<b>122.748,35</b>	<b>552.637,10</b>	<b>435.111,25</b>	<b>17.312,74</b>	<b>267.398,51</b>	<b>284.711,25</b>	<b>0,00</b>	<b>150.000,00</b>	<b>148.498,75</b>	<b>95.892,55</b>	<b>653.144,43</b>	<b>161.406,98</b>	<b>45.424,18</b>	<b>32.514,95</b>	<b>31.687,78</b>	<b>113.205,29</b>	<b>5.253,92</b>	<b>0,00</b>	<b>206.736,41</b>	<b>332.912,94</b>	<b>0,00</b>	<b>0,00</b>	<b>0,00</b>	<b>0,00</b>	<b>332.912,94</b>
04.017.1.5.121	Dotazioni, borse di studio ed assegni di ricerca	283.000,00	152.299,20	1.442,00	433.872,20	36.864,94	396.927,33	397.602,27	0,00	36.203,93	134.442,61	39.817,33	64.756,02	104.573,35	0,00	2.869,26	29.979,91	76.802,27	0,00	0,00	218.174,64	425.777,35	0,00	0,00	0,00	0,00	425.777,35
<b>04.017.1.5</b>	<b>Totale categoria 04.017.1.5</b>	<b>283.000,00</b>	<b>152.299,20</b>	<b>1.442,00</b>	<b>433.872,20</b>	<b>36.864,94</b>	<b>396.927,33</b>	<b>397.602,27</b>	<b>0,00</b>	<b>36.203,93</b>	<b>134.442,61</b>	<b>39.817,33</b>	<b>64.756,02</b>	<b>104.573,35</b>	<b>0,00</b>	<b>2.869,26</b>	<b>29.979,91</b>	<b>76.802,27</b>	<b>0,00</b>	<b>0,00</b>	<b>218.174,64</b>	<b>425.777,35</b>	<b>0,00</b>	<b>0,00</b>	<b>0,00</b>	<b>0,00</b>	<b>425.777,35</b>
<b>04.017.2</b>	<b>Totale Titolo I</b>	<b>1.252.900,66</b>	<b>275.938,20</b>	<b>595.273,18</b>	<b>933.655,68</b>	<b>60.668,40</b>	<b>655.790,35</b>	<b>716.377,75</b>	<b>0,00</b>	<b>217.277,93</b>	<b>586.621,13</b>	<b>276.532,25</b>	<b>282.776,31</b>	<b>559.309,46</b>	<b>124.806,39</b>	<b>152.117,06</b>	<b>76.907,60</b>	<b>337.201,66</b>	<b>97.064,76</b>	<b>0,00</b>	<b>523.770,71</b>	<b>938.485,66</b>	<b>0,00</b>	<b>0,00</b>	<b>0,00</b>	<b>0,00</b>	<b>938.485,66</b>
04.017.2.2.002	Acquisizione di beni di uso durevole	0,00	0,00	0,00	0,00	0,00	0,00	0,00	0,00	0,00	198,00	613,70	254,47	868,17	670,17	0,00	313,30	613,70	300,50	0,00	254,47	0,00	0,00	0,00	0,00	254,47	
04.017.2.2.005	Periodici, opere, materiale bibliografico	0,00	0,00	0,00	0,00	0,00	0,00	0,00	0,00	0,00	0,00	0,00	0,00	0,00	0,00	0,00	0,00	0,00	0,00	0,00	0,00	0,00	0,00	0,00	0,00	0,00	0,00
04.017.2.2.005	Modelli e cartelli	0,00	82.671,28	0,00	82.671,28	0,00	82.671,28	82.671,28	0,00	0,00	0,00	0,00	0,00	0,00	0,00	0,00	0,00	0,00	0,00	0,00	0,00	0,00	0,00	0,00	0,00	0,00	0,00
04.017.2.2.005	Attrezzature tecniche, macchine e strumentazioni scientifiche	310.000,00	612.088,90	0,00	922.088,90	5.364,50	899.729,40	694.713,90	0,00	227.373,00	1.226.142,02	515.642,60	71.581,90	1.231.462,50	5.320,48	0,00	173.609,77	521.027,10	0,00	0,00	1.215.070,67	1.405.149,30	0,00	0,00	0,00	0,00	1.405.149,30
<b>04.017.2.2</b>	<b>Totale categoria 04.017.2.2</b>	<b>310.000,00</b>	<b>694.759,18</b>	<b>0,00</b>	<b>1.004.759,18</b>	<b>5.364,50</b>	<b>772.400,68</b>	<b>777.385,18</b>	<b>0,00</b>	<b>227.373,00</b>	<b>1.226.340,02</b>	<b>516.256,30</b>	<b>796,308,6</b>	<b>1.302.927,15</b>	<b>76,247,13</b>	<b>0,00</b>	<b>192.460,54</b>	<b>521.640,80</b>	<b>0,00</b>	<b>0,00</b>	<b>1.403.295,54</b>	<b>1.588.331,53</b>	<b>0,00</b>	<b>0,00</b>	<b>0,00</b>	<b>0,00</b>	<b>1.588.331,53</b>
<b>04.017.3</b>	<b>Totale C.A.R. 017</b>	<b>1.562.900,66</b>	<b>970.696,38</b>	<b>595.273,18</b>	<b>1.938.413,86</b>	<b>66.652,90</b>	<b>1.427.710,03</b>	<b>1.493.762,93</b>	<b>0,00</b>	<b>444.640,93</b>	<b>1.812.961,15</b>	<b>792.789,55</b>	<b>1.004.107,06</b>	<b>1.864.806,61</b>	<b>201.052,52</b>	<b>152.117,06</b>	<b>2.688.544,44</b>	<b>858.842,45</b>	<b>97.363,26</b>	<b>0,00</b>	<b>1.927.066,25</b>	<b>2.806.377,09</b>	<b>0,00</b>	<b>0,00</b>	<b>0,00</b>	<b>0,00</b>	<b>2.806.377,09</b>
<b>04.027.1</b>	<b>Spese correnti</b>	<b>0,00</b>	<b>0,00</b>	<b>0,00</b>	<b>0,00</b>	<b>0,00</b>	<b>0,00</b>	<b>0,00</b>	<b>0,00</b>	<b>0,00</b>	<b>0,00</b>	<b>0,00</b>	<b>0,00</b>	<b>0,00</b>	<b>0,00</b>	<b>0,00</b>	<b>0,00</b>	<b>0,00</b>	<b>0,00</b>	<b>0,00</b>	<b>0,00</b>	<b>0,00</b>	<b>0,00</b>	<b>0,00</b>	<b>0,00</b>	<b>0,00</b>	<b>0,00</b>
04.027.1.3	Beni di consumo e servizi	0,00	0,00	0,00	0,00	0,00	0,00	0,00	0,00	0,00	0,00	0,00	0,00	0,00	0,00	0,00	0,00	0,00	0,00	0,00	0,00	0,00	0,00	0,00	0,00	0,00	0,00
04.027.1.3.105	Energia elettrica, acqua gas e riscaldamento	0,00	0,00	0,00	0,00	0,00	0,00	0,00	0,00	0,00	1,94	1,94	0,00	0,00	0,00	0,00	0,00	0,00	0,00	0,00	0,00	0,00	0,00	0,00	0,00	0,00	0,00
04.027.1.3.128	Mantenimento ordinato di immobili di proprietà	0,00	0,00	0,00	0,00	0,00	0,00	0,00	0,00	0,00	8,00	8,00	0,00	0,00	0,00	0,00	0,00	0,00	0,00	0,00	0,00	0,00	0,00	0,00	0,00	0,00	0,00
<b>04.027.1.3</b>	<b>Totale categoria 04.027.1.3</b>	<b>0,00</b>	<b>0,00</b>	<b>0,00</b>	<b>0,00</b>	<b>0,00</b>	<b>0,00</b>	<b>0,00</b>	<b>0,00</b>	<b>0,00</b>	<b>9,94</b>	<b>9,94</b>	<b>0,00</b>	<b>0,00</b>	<b>0,00</b>	<b>0,00</b>	<b>0,00</b>	<b>0,00</b>	<b>0,00</b>	<b>0,00</b>	<b>0,00</b>	<b>0,00</b>	<b>0,00</b>	<b>0,00</b>	<b>0,00</b>	<b>0,00</b>	<b>0,00</b>
<b>04.027.2</b>	<b>Spese per il personale</b>	<b>0,00</b>	<b>0,00</b>	<b>0,00</b>	<b>0,00</b>	<b>0,00</b>	<b>0,00</b>	<b>0,00</b>	<b>0,00</b>	<b>0,00</b>	<b>0,00</b>	<b>0,00</b>	<b>0,00</b>	<b>0,00</b>	<b>0,00</b>	<b>0,00</b>	<b>0,00</b>	<b>0,00</b>	<b>0,00</b>	<b>0,00</b>	<b>0,00</b>	<b>0,00</b>	<b>0,00</b>	<b>0,00</b>	<b>0,00</b>	<b>0,00</b>	<b>0,00</b>
04.027.2.1	Missioni del personale dipendente ed assimilato	395.992,21	30.691,83	149.856,12	276.427,92	152.910,14	123.517,78	276.427,92	0,00	0,00	10.183,79	46.451,34	5.654,19	51.905,53	41.721,74	0,00	221.640,38	199.361,48	0,00	0,00	22.279,10	128.971,97	0,00	0,00	0,00	0,00	128.971,97
04.027.2.2	Formazione professionale ed aggiornamento del personale di cui a C.C.C.N.L.	0,00	0,00	0,00	0,00	0,00	0,00	0,00	0,00	0,00	42.097,78	38.908,97	2.424,44	63.657,41	21.559,63	0,00	19.459,41	38.908,97	19.449,56	0,00	0,00	24.248,44	0,00	0,00	0,00	0,00	24.248,44
04.027.2.3	Cura di formazione del personale non ricompreso nel programma di cui a C.C.C.N.L.	24.611,24	61.286,99	0,00	22.354,50	964,50	21.400,00	22.354,50	0,00	0,00	0,00	0,00	0,00	0,00	0,00	0,00	17.577,08	954,50	0,00	0,00	16.622,58	21.400,00	0,00	0,00	0,00	0,00	21.400,00
04.027.2.4	Altre spese per il personale	0,00	0,00	0,00	0,00	0,00	0,00	0,00	0,00	0,00	27.121,92	43.047,13	102.193,37	53.266,50	26.144,58	0,00	75.848,08	109.757,51	34.173,45	0,00	0,00	29.417,32	0,00	0,00	0,00	0,00	29.417,32
04.027.2.5	Missioni del personale ad accordi internazionali per la partecipazione a convegni, corsi, seminari, workshop, ecc.	0,00	0,00	0,00	0,00	0,00	0,00	0,00	0,00	0,00	72,94	20,66	2,74	23,40	0,00	70,654	238,04	238,47	0,00	0,00	84,93	0,00	0,00	0,00	0,00	84,93	
04.027.2.6	Missioni del personale ad accordi internazionali per la partecipazione a convegni, corsi, seminari, workshop, ecc. per lo svolgimento di compiti specifici	0,00	1.224,11	0,00	1.224,11	0,00	0,00	1.224,11	0,00	0,00	0,00	59,90	0,00	59,90	0,00	0,00	962,50	1.284,01	321,51	0,00	0,00	0,00	0,00	0,00	0,00	0,00	
<b>04.027.2</b>	<b>Totale categoria 04.027.2</b>	<b>420.603,45</b>	<b>115.869,43</b>	<b>149.856,12</b>	<b>386.214,96</b>	<b>222.010,94</b>	<b>164.197,92</b>	<b>386.214,96</b>	<b>0,00</b>	<b>0,00</b>	<b>80.127,43</b>	<b>126.489,00</b>	<b>40.624,74</b>	<b>168.912,74</b>	<b>89.485,85</b>	<b>70,654</b>	<b>335.640,69</b>	<b>350.504,90</b>	<b>53.044,90</b>	<b>0,00</b>	<b>38.908,68</b>	<b>304.622,66</b>	<b>0,00</b>	<b>0,00</b>	<b>0,00</b>	<b>0,00</b>	<b>304.622,66</b>
04.027.3	Beni di consumo e servizi	1.791.660,35	101.140,81	1.462.460,43	429.212,23	107.910,27	321.310,96	429.212,23	0,00	0,00	196.677,45	50.373,06	3.046,91	54.319,87	0,00	162.375,58	421.138,80	158.183,23	0,00	0,00	263.352,37	325.457,37	0,00	0,00	0,00	0,00	325.457,37
04.027.3.103	Spese postali e telegrafiche	0,00	0,00	0,00	0,00	0,00	0,00	0,00	0,00	0,00	36,00	7,86	174,18	8.000,00	0,00	22.595,44	25.36										

XVII LEGISLATURA — DISEGNI DI LEGGE E RELAZIONI — DOCUMENTI — DOC. XV N. 120 VOL. I

RENDICONTO FINANZIARIO GESTIONALE ESERCIZIO 2011  
Parte Usate



Codice	Denominazione	GESTIONE DI COMPLESSIVA										GESTIONE DEI RESIDUI PASSIVI				GESTIONE DI CASSA				Totale del bilancio al termine dell'esercizio
		Previsione iniziale	Variazioni in aumento	Previsione definitiva	Summa di cui pagare	Summa di cui ricevere	Totale impegni	Differenza rispetto alle previsioni in più	Residui a inizio esercizio	Pagati	Rimasti da pagare	Totale	in più	in meno	in più	in meno	in più	in meno		
1	2	3	4	5	6	7	8	9	10	11	12	13	14	15	16	17	18	19	20	
04.0351.3.110	Noleggio apparecchiature	0,00	504.566,00	448.718,00	574.880,00	574.880,00	0,00	0,00	153.338,90	3.770,08	157.388,82	3.770,08	150,00	0,00	0,00	494.379,58	104.127,24	0,00	61.418,08	
04.0351.3.111	Canoni di leasing	0,00	0,00	0,00	0,00	0,00	0,00	0,00	28.688,32	25.132,16	3.615,92	28.688,32	25.132,16	0,00	3.516,03	25.132,16	21.614,13	0,00	3.615,92	
04.0351.3.112	Assicurazioni	0,00	12.700,00	12.700,00	0,00	12.700,00	0,00	0,00	82.000,00	988,44	7.251,56	988,44	7.251,56	0,00	13.312,86	19.951,56	6.633,20	0,00	888,44	
04.0351.3.113	Spese di rappresentanza e per relazioni pubbliche	0,00	0,00	0,00	0,00	0,00	0,00	0,00	0,00	0,00	0,00	0,00	0,00	0,00	0,00	0,00	0,00	0,00	0,00	
04.0351.3.124	Altre prestazioni a terzi	946.420,82	6.90.758,81	31.321,72	1.259.854,61	149.922,41	1.259.854,61	0,00	162.316,56	177.765,49	7.241,04	181.045,53	168.97,87	0,00	1.232.889,52	1.285.695,69	52.806,17	0,00	157.263,45	
04.0351.3.128	Manutenzione ordinaria di immobili di proprietà	8.203,80	0,00	0,00	8.203,80	8.203,80	0,00	0,00	105.010,01	20.241,35	85,54	23.068,89	9.816,88	0,00	8.964,93	23.868,70	15.805,77	0,00	4.611,99	
04.0351.3.131	Manutenzione ordinaria di beni di proprietà	0,00	0,00	0,00	0,00	0,00	0,00	0,00	1.800,00	1.800,00	0,00	1.800,00	0,00	0,00	1.800,00	1.800,00	0,00	0,00	0,00	
04.0351.3.133	Giardinaggio	0,00	4.299,60	0,00	4.299,60	4.299,60	0,00	0,00	1.512,00	1.512,00	0,00	1.512,00	0,00	0,00	4.182,00	2.811,60	0,00	1.371,60	3.000,00	
04.0351.3.134	Trattamenti, analisi e fasciologi	0,00	37.751,31	0,00	37.751,31	37.751,31	0,00	0,00	2.900,00	2.900,00	0,00	2.900,00	0,00	0,00	92,80	36.282,51	8.442,71	0,00	27.882,06	
04.0351.3.135	Vigilanza	24,611,34	58.620,40	77.611,34	18.990,94	77.611,34	0,00	0,00	38.701,19	22.481,70	0,00	24.481,70	0,00	0,00	13.219,49	75.510,21	8.591,89	0,00	18.990,94	
04.0351.3.136	Pulizie	24,611,34	40.861,86	73.673,20	3.081,00	73.673,20	0,00	0,00	11.520,00	6.240,00	0,00	6.240,00	0,00	0,00	5.380,00	76.832,20	5.153,52	0,00	3.081,00	
04.0351.3.139	Altre attività per il personale, in compenso, quelle di cui all'art. 5, della legge 24.02.1987, n. 67	0,00	500,00	0,00	500,00	500,00	0,00	0,00	0,00	0,00	0,00	0,00	0,00	0,00	486,46	0,00	0,00	0,00	900,00	
04.0351.3.146	Altri mezzi di trasporto, manutenzione e eccetto noleggio	0,00	24.483,72	0,00	24.483,72	24.483,72	0,00	0,00	8.086,52	2.097,86	0,00	8.086,52	10.764,38	0,00	20.391,56	27.077,34	0,00	0,00	10.109,76	
<b>04.0351.4</b>	<b>Totale categoria 04.0351.3</b>	<b>2.861.118,07</b>	<b>1.548.983,43</b>	<b>1.780.782,15</b>	<b>2.629.319,45</b>	<b>634.515,26</b>	<b>2.629.319,45</b>	<b>0,00</b>	<b>645.899,76</b>	<b>24.710,28</b>	<b>531.526,66</b>	<b>24.710,28</b>	<b>71.256,05</b>	<b>160.949,87</b>	<b>2.582.171,67</b>	<b>2.526.366,75</b>	<b>238.117,85</b>	<b>0,00</b>	<b>313.922,77</b>	<b>659.218,54</b>
04.0351.4.102	Materiali di consumo di laboratorio	1.951.238,00	31.177,12	889.221,53	1.413.803,59	764.701,14	649.102,45	0,00	997.983,15	374.542,23	22.266,74	401.809,97	0,00	0,00	996.143,18	1.413.244,37	0,00	0,00	148.004,39	
04.0351.4.115	Realizzazione, stampa, diffusione e spedizione di pubblicazioni	0,00	65.975,61	2.378,04	65.975,61	65.975,61	0,00	0,00	610,60	1.447,70	59,40	1.507,10	886,50	0,00	59.334,34	3.825,74	0,00	0,00	55.508,60	
04.0351.4.117	Prestazioni tecnico-scientifiche	123.219,85	56.000,00	94.972,29	84.940,56	84.940,56	0,00	0,00	1.800,00	1.800,00	0,00	1.800,00	0,00	0,00	75.782,40	40.327,42	0,00	0,00	35.454,98	
04.0351.4.119	Contratti di opere, collaborazioni coordinate e continuative	565.168,27	401.780,70	166.684,65	800.264,34	286.298,47	513.965,87	0,00	239.905,50	301.002,70	14.524,16	359.526,86	155.905,36	0,00	732.303,31	667.301,17	0,00	0,00	65.079,14	
04.0351.4.122	Professioni veterani	0,00	0,00	0,00	0,00	0,00	0,00	0,00	0,00	0,00	0,00	0,00	0,00	0,00	0,00	0,00	0,00	0,00	0,00	
04.0351.4.130	Manutenzione di attrezzature tecniche, macchine e strumentazione scientifica	474.333,45	471.533,85	292.891,15	622.276,15	334.583,05	318.201,10	0,00	131.904,27	204.581,91	16.094,27	224.646,18	93.141,91	0,00	601.062,08	543.166,96	0,00	0,00	57.893,12	
04.0351.4.132	Deposito, mantenimento e tutela dei brevetti	0,00	20.000,00	0,00	20.000,00	20.000,00	0,00	0,00	3.867,70	3.588,60	0,00	3.588,60	0,00	0,00	17.976,57	3.588,60	0,00	0,00	14.381,97	
04.0351.4.137	Stabilimento di rifiuti tossici e nocivi	0,00	54.182,50	0,00	54.182,50	54.182,50	0,00	0,00	37.471,88	12.907,64	0,00	37.471,88	12.907,64	0,00	48.684,52	58.673,33	9.985,81	0,00	30.846,00	
04.0351.4.144	Acquisizione di servizi bibliografici e di consultazioni di periodo on-line	0,00	4.510,29	0,00	4.510,29	4.510,29	0,00	0,00	44.819,85	7.026,50	0,00	7.026,50	0,00	0,00	37.798,35	7.026,50	0,00	0,00	4.510,29	
04.0351.4.145	Spese per l'organizzazione di convegni	0,00	8.845,15	0,00	8.845,15	8.845,15	0,00	0,00	0,00	0,00	0,00	0,00	0,00	0,00	7.947,62	3.845,15	0,00	0,00	4.102,47	
04.0351.4.251	Progetti di ricerca	0,00	0,00	0,00	0,00	0,00	0,00	0,00	83.136,00	83.136,00	0,00	83.136,00	0,00	0,00	0,00	83.136,00	0,00	0,00	0,00	
<b>04.0351.5</b>	<b>Totale categoria 04.0351.4</b>	<b>3.114.099,87</b>	<b>1.434.466,22</b>	<b>1.443.976,60</b>	<b>3.104.798,19</b>	<b>1.651.264,47</b>	<b>3.104.798,19</b>	<b>0,00</b>	<b>1.443.003,31</b>	<b>1.031.160,92</b>	<b>84.244,47</b>	<b>1.197.374,99</b>	<b>348.576,81</b>	<b>634.211,63</b>	<b>2.838.464,22</b>	<b>2.556.694,64</b>	<b>98.628,09</b>	<b>0,00</b>	<b>17.054.979,4</b>	
04.0351.5.121	Dottorati, borse di studio ed assegni di ricerca	375.947,24	751.959,29	583.410,00	1.099.365,53	415.099,41	653.286,12	0,00	347.083,65	653.853,37	24.177,79	678.034,16	330.985,53	0,00	697.656,65	1.065.955,78	371.299,33	0,00	678.443,91	
04.0351.5.201	Borse di studio	0,00	192.500,00	0,00	192.500,00	178.378,64	141.213,36	0,00	22.846,66	40.298,71	86,00	40.384,71	17.530,65	0,00	122.862,61	54.430,07	0,00	0,00	178.464,54	
04.0351.5.202	Dottorati di ricerca	0,00	12.600,00	0,00	12.600,00	12.600,00	0,00	0,00	7,10	9.107,66	2.296,30	11.373,96	11.366,86	0,00	9.484,37	211.481,13	11.665,76	0,00	2.823,83	
<b>04.0351.6</b>	<b>Totale categoria 04.0351.5</b>	<b>375.947,24</b>	<b>957.009,29</b>	<b>583.410,00</b>	<b>1.274.465,53</b>	<b>441.261,24</b>	<b>833.204,29</b>	<b>0,00</b>	<b>369.945,39</b>	<b>703.262,74</b>	<b>26.530,09</b>	<b>729.792,83</b>	<b>359.977,44</b>	<b>0,00</b>	<b>830.066,43</b>	<b>1.144.432,98</b>	<b>382.963,09</b>	<b>0,00</b>	<b>859.744,28</b>	
04.0351.6.451	Imposte, tasse e contributi vari	4.510,09	76.510,94	3.939,05	77.461,98	1.951,04	77.461,98	0,00	4.661,34	16.458,78	0,00	16.458,78	13.774,44	0,00	67.314,59	93.946,82	26.032,23	0,00	1.951,04	
04.0351.6.452	Imposta sul valore aggiunto	2.483.550,00	4.000,00	497.451,15	199.904,85	166.837,05	33.067,82	0,00	199.904,85	37.865,60	0,00	37.865,60	16,79	0,00	173.764,58	166.837,03	0,00	0,00	3.121,82	
<b>04.0352.2</b>	<b>Totale Titolo I</b>	<b>2.894.549,99</b>	<b>813.510,04</b>	<b>3.176.209,29</b>	<b>3.776.663,17</b>	<b>2.452.477,07</b>	<b>3.589.776,16</b>	<b>0,00</b>	<b>4.409,85</b>	<b>18.436,78</b>	<b>54,00</b>	<b>18.490,78</b>	<b>13.792,33</b>	<b>0,00</b>	<b>24.079,17</b>	<b>260.738,85</b>	<b>26.032,23</b>	<b>0,00</b>	<b>35.073,76</b>	
04.0352.2.002	Spese di investimento	7.021.819,42	4.137.083,41	3.486.760,07	7.672.164,76	4.358.963,06	3.318.201,70	0,00	2.543.741,44	2.484.911,10	148.526,68	2.630.937,78	882.988,38	0,00	6.827.182,18	6.838.974,16	820.316,19	0,00	3.464.128,38	
04.0352.2.005	Opere immobiliari	0,00	0,00	0,00	0,00	0,00	0,00	0,00	0,00	0,00	0,00	0,00	0,00	0,00	0,00	0,00	0,00	0,00	0,00	
04.0352.2.108	Acquisto, costruzione, ripristino e trasformazione di immobili di proprietà	0,00	37.865,60	0,00	37.865,60	37.865,60	0,00	0,00	0,00	0,00	0,00	0,00	0,00	0,00	85.221,34	0,00	0,00	0,00	98.433,91	
<b>04.0352.2</b>	<b>Acquisizione di beni di suo duravolo</b>	<b>0,00</b>	<b>37.865,60</b>	<b>0,00</b>	<b>37.865,60</b>	<b>37.865,60</b>	<b>0,00</b>	<b>0,00</b>	<b>0,00</b>	<b>0,00</b>	<b>0,00</b>	<b>0,00</b>	<b>0,00</b>	<b>0,00</b>	<b>85.221,34</b>	<b>0,00</b>	<b>0,00</b>	<b>0,00</b>	<b>98.433,91</b>	
04.0352.2.202	Periodici, opere e materiale bibliografico	24.544,96	500,00	24.000,00	1.054,96	40,00	1.054,96	0,00	1.473,00	83,47	739,07	739,07	0,00	0,00	1.401,19	706,60	0,00	0,00	1.089,43	
04.0352.2.203	Moduli e archivi	1.127.444,72	281.366,81	913.197,11	908.214,42	679.416,42	238.788,60	0,00	8.088,28	257.711,65	37.617,07	208.085,32	1.891,38	0,00	1.126.914,11	932.127,67	0,00	0,00	236.127,08	
<b>04.0352.2.005</b>	<b>Attrezzature tecniche, macchine e strumentazioni scientifiche</b>	<b>1.132.599,08</b>	<b>283.406,39</b>	<b>913.197,11</b>	<b>910.611,46</b>	<b>679.930,02</b>	<b>238.679,44</b>	<b>0,00</b>	<b>288.275,22</b>	<b>254.507,25</b>	<b>77.961,44</b>	<b>262.203,39</b>	<b>1.891,38</b>	<b>0,00</b>	<b>7.965,21</b>	<b>11.306.38,39</b>	<b>934.448,27</b>	<b>0,00</b>	<b>195.944,12</b>	
<b>04.0352.2.005</b>	<b>Totale categoria 04.0352.2</b>	<b>1.132.599,08</b>	<b>283.406,39</b>																	

XVII LEGISLATURA — DISEGNI DI LEGGE E RELAZIONI — DOCUMENTI — DOC. XV N. 120 VOL. I

RENDICONTO FINANZIARIO GESTIONALE ESERCIZIO 2011

Parte Esicte

Codice	Denominazione	GESTIONE DI COMPETENZA										GESTIONE DI RESIDUI PASSIVI						GESTIONE DI CASSA			Totale del bilancio al termine dell'esercizio	
		Somme impegnate					Differenze rispetto alle previsioni					Rimasti da pagare		Rimasti a bilancio esercizio		Previsione definitiva		Differenze rispetto alle previsioni in meno		in meno		20 = (6 + 12)
		1	2	3	4 = (1 + 2 + 3)	5	6	7 = (3 + 4)	8 = (7 - 4)	9 = (4 - 7)	10	11	12	13 = (11 - 12)	14 = (13 - 10)	15 = (10 - 13)	16	17 = (5 + 11)	18 = (17 - 16)	19 = (16 - 17)		
<b>Totale C.d.R. 0/5</b>		8.174.239,10	4.458.359,90	4.011.957,18	8.620.041,82	5.013.896,08	3.586.245,74	8.620.041,82	0,00	2.812.014,66	2.738.418,35	214.290,13	2.953.709,48	948.418,07	803.725,25	8.062.297,91	7.773.314,43	820.316,19	1.089.299,67	3.800.048,87		
<b>GENETICA MOLECOLARE</b>																						
04.040.1	Spese correnti	0,00	5.653,80	0,00	5.653,80	5.653,80	0,00	5.653,80	0,00	0,00	0,00	0,00	0,00	0,00	4.445,52	5.653,80	1.208,28	0,00	0,00			
04.040.1.2	Spese per il personale	42.000,00	4.560,00	30.060,22	16.499,78	2.179,27	14.320,51	16.499,78	0,00	113.427,66	70.887,60	70.887,60	96.921,11	0,00	16.066,55	69.711,67	28.112,78	0,00	85.208,11			
04.040.1.2.004	Missioni del personale dipendenti ed acclimato ai C.C.C.N.L.	60.100,00	13.477,37	0,00	73.577,37	69.945,18	21.652,19	73.577,37	0,00	28.583,01	5.772,51	28.310,51	17.678,00	16.342,80	4.328,00	10.896,95	4.328,00	6.188,95	13.350,00			
04.040.1.2.004	Messa	0,00	4.309,1	0,00	4.309,1	4.309,1	0,00	4.309,1	0,00	28.583,01	5.772,51	28.310,51	17.678,00	16.342,80	4.328,00	10.896,95	4.328,00	6.188,95	13.350,00			
04.040.1.2.004	Altre spese per il personale	0,00	4.000,00	0,00	4.000,00	1.872,66	0,00	4.000,00	0,00	0,00	0,00	0,00	0,00	0,00	3.145,15	1.872,66	0,00	0,00	20.464,70			
04.040.1.2.008	Missioni del personale ad accordi interverionali e per la svolgimento di compiti specifici	0,00	0,00	0,00	0,00	0,00	0,00	0,00	0,00	0,00	0,00	0,00	0,00	0,00	0,00	0,00	0,00	0,00	0,00			
<b>Totale categoria 04.040.1.2</b>		102.100,00	26.124,06	30.060,22	100.161,86	60.000,82	40.000,04	100.161,86	0,00	143.445,67	52.880,11	90.010,11	142.990,12	164.240,00	16.796,58	109.529,99	112.961,83	14.727,17	130.090,15			
<b>Beni di consumo servizi</b>																						
04.040.1.3	Spese di ufficio	5.000,00	0,00	5.000,00	0,00	0,00	0,00	0,00	0,00	23.908,37	7.452,66	11.919,26	19.372,02	0,00	4.536,35	11.906,67	7.452,66	0,00	11.919,26			
04.040.1.3.101	Spese postali e telegrafiche	4.600,00	780,17	0,00	5.380,17	5.161,36	21.881	5.380,17	0,00	3.688,51	308,38	209,27	3.903,38	0,00	3.328,13	5.214,52	5.214,52	287,22	0,00			
04.040.1.3.105	Spese telefoniche e canoni di trasmissione dati	9.000,00	0,00	627,80	8.372,20	7.435,47	9.987,37	8.372,20	0,00	1.643,27	209,27	209,27	209,27	0,00	1.434,00	8.389,15	7.435,47	0,00	9.146,00			
04.040.1.3.105	Energia elettrica, acqua gas e riscaldamento	81.856,44	46.818,95	19.703,00	108.972,37	96.269,40	12.702,97	108.972,37	0,00	41.262,92	41.262,92	41.262,92	41.262,92	0,00	0,00	106.022,22	137.532,32	31.510,10	12.702,97			
04.040.1.3.107	Software	0,00	0,00	0,00	0,00	0,00	0,00	0,00	0,00	10.000,00	9.496,00	9.496,00	10.000,00	0,00	0,00	9.238,92	9.496,00	0,00	9.496,00			
04.040.1.3.111	Canoni di leasing	0,00	0,00	0,00	0,00	0,00	0,00	0,00	0,00	457,38	0,00	0,00	457,38	0,00	457,38	0,00	0,00	0,00	0,00			
04.040.1.3.124	Altre prestazioni di terzi	1.400,00	5.520,00	0,00	6.920,00	5.520,00	1.400,00	6.920,00	0,00	318,70	1.067,50	1.067,50	1.067,50	748,80	6.732,66	6.875,50	0,00	145,16	1.400,00			
04.040.1.3.127	Manutenzione ordinaria ed opere accessorie degli immobili in locazione, in comodato o in uso	12.000,00	6.435,60	0,00	18.435,60	15.435,60	3.000,00	18.435,60	0,00	1.153,90	1.466,61	1.466,61	1.466,61	313,51	17.969,59	16.962,30	0,00	1.034,29	3.000,00			
04.040.1.3.136	Palizi	24.000,00	906,68	0,00	24.906,68	20.873,34	4.033,34	24.906,68	0,00	4.000,00	4.000,00	4.000,00	4.000,00	0,00	0,00	24.232,39	24.873,34	640,95	0,00			
<b>Totale categoria 04.040.1.3</b>		137.856,44	66.461,47	25.336,80	172.987,11	150.695,26	22.291,48	172.987,11	0,00	86.429,65	58.114,07	21.624,63	77.730,70	1.064,61	9.755,86	109.343,12	206.899,33	324.827	45.916,48			
<b>Beni, servizi e prestazioni tecnico-scientifici</b>																						
04.040.1.4	Materie di consumo dilazionario	163.101,16	16.913,71	75.968,39	104.046,48	30.983,71	72.062,77	104.046,48	0,00	640.214,44	198.778,18	381.352,74	801.319,92	0,00	60.982,82	436.145,07	229.762,89	0,00	454.415,51			
04.040.1.4.106	Dispositivi di protezione individuale ed strumenti di lavoro	3.538,00	0,00	3.538,00	0,00	0,00	0,00	0,00	0,00	6.000,00	0,00	0,00	6.000,00	0,00	3.591,17	0,00	0,00	0,00	6.000,00			
04.040.1.4.115	Realizzazione stampa, diffinizione e spedizione di pubblicazioni	0,00	4.117,72	0,00	4.117,72	4.099,83	77,89	4.117,72	0,00	9.000,00	9.774,64	4.283,96	14.038,60	5.038,60	0,00	7.531,18	13.814,47	6.283,29	0,00			
04.040.1.4.116	Materie ed altre attività di promozione ed immagine	0,00	0,00	0,00	0,00	0,00	0,00	0,00	0,00	32.997,66	7.535,25	1.795,50	9.285,75	0,00	23.311,91	1.572,87	7.535,25	5.962,38	0,00			
04.040.1.4.117	Prestazioni tecnico-scientifiche	0,00	0,00	0,00	0,00	0,00	0,00	0,00	0,00	109,50	400,08	400,08	400,08	298,58	0,00	400,08	0,00	400,08	0,00			
04.040.1.4.119	Comitati d'opera e collaborazioni coordinate e continuative	85.000,00	0,00	85.000,00	0,00	0,00	0,00	0,00	0,00	85.100,00	80.421,56	80.421,56	85.100,00	0,00	0,00	72.281,07	4.678,44	0,00	80.421,56			
04.040.1.4.122	Professori visitatori	0,00	0,00	0,00	0,00	0,00	0,00	0,00	0,00	8.000,00	8.000,00	8.000,00	8.000,00	0,00	0,00	7.188,23	0,00	8.000,00				
04.040.1.4.130	Manutenzione di attrezzature tecniche, macchine e strumentazione scientifica	14.000,00	0,00	10.000,00	4.000,00	0,00	4.000,00	4.000,00	0,00	43.329,19	38.158,94	27.481,86	65.698,80	22.279,61	0,00	20.260,39	38.158,94	9.906,55	0,00			
04.040.1.4.137	Sostituzione di rifinitivazioni e neovivi	10.000,00	0,00	4.792,84	5.212,16	4.000,98	1.208,18	5.212,16	0,00	8.672,08	8.672,08	0,00	8.672,08	0,00	0,00	4.683,27	12.676,06	7.992,79	0,00			
04.040.1.4.143	Personale associato - art. 17 regolamento del personale	0,00	0,00	0,00	0,00	0,00	0,00	0,00	0,00	75,14	75,14	75,14	75,14	0,00	0,00	67,52	0,00	75,14				
04.040.1.4.144	Acquisizione di servizi bibliografici ed di consultazione di periodici on line	0,00	0,00	0,00	0,00	0,00	0,00	0,00	0,00	25.000,00	25.000,00	25.000,00	25.000,00	0,00	0,00	22.463,21	0,00	25.000,00				
04.040.1.4.145	Spese per organizzazione di convegni	0,00	0,00	0,00	0,00	0,00	0,00	0,00	0,00	8.136,76	22.342,40	30.478,16	30.478,16	30.478,16	0,00	20.752,28	8.136,76	0,00	22.342,40			
04.040.1.4.251	Progetti di ricerca	35.000,00	0,00	35.000,00	0,00	0,00	0,00	0,00	0,00	0,00	0,00	0,00	0,00	0,00	0,00	0,00	0,00	0,00	0,00			
<b>Totale categoria 04.040.1.4</b>		306.679,16	21.031,43	214.294,23	117.376,36	39.027,52	78.348,84	117.376,36	0,00	858.098,01	278.141,37	856.681,16	812.799,33	50.995,95	83.394,43	685.609,26	315.168,89	30.544,09	638.007,00			
<b>Dottorati, borse di studio ed assegni di ricerca</b>																						
04.040.1.5	Assegni per la collaborazione ad attività di ricerca	81.600,00	5.704,59	74.895,40	12.884,59	10.802,26	1.912,33	12.884,59	0,00	288.240,02	143.881,59	174.512,81	318.394,40	29.853,48	0,00	110.581,26	154.773,85	35.209,49	0,00			
04.040.1.5.201	Borse di studio	36.600,00	9.892,07	15.417,78	31.074,29	27.870,49	3.203,80	31.074,29	0,00	36.221,48	15.288,67	15.288,67	47.013,18	11.481,70	0,00	60.275,40	30.690,73	0,00	18.502,07			
<b>Totale categoria 04.040.1.5</b>		118.200,00	15.596,66	89.978,78	43.879,88	38.602,75	5.116,13	43.879,88	0,00	324.762,40	189.811,08	199.800,45	366.907,58	41.335,18	0,00	170.856,72	195.464,58	65.969,22	0,00			
<b>Oneri tributari</b>																						
04.040.1.6	Imposte, tasse e contributi vari	2.000,00	0,00	82,00	1.918,00	1.918,00	0,00	1.918,00	0,00	0,00	0,00	0,00	0,00	0,00	0,00	1.666,75	1.918,00	251,25	0,00			
<b>Totale categoria 04.040.1.6</b>		2.000,00	0,00	82,00	1.918,00	1.918,00	0,00	1.918,00	0,00	0,00	0,00	0,00	0,00	0,00	0,00	1.666,75	1.918,00	251,25	0,00			
<b>Totale Titolo I</b>		670.756,60	128.211,04	359.685,00	436.322,21	290.485,35	148.838,86	436.322,21	0,00	1.412.636,23	561.421,95	885.101,99	1.419.529,93	116.838,54	109.948,84	1.095.288,15	851.907,20	140.666,00	384.026,85	1.003.948,84		









RENDICONTO FINANZIARIO GESTIONALE ESERCIZIO 2011

Parte Uscite

Codice	Titoli / CATEGORIE	GESTIONE DI COMPETENZA										GESTIONE DEI RISULTI PASSIVI						GESTIONE DI CASSA				Totale del bilancio al termine dell'esercizio
		1	2	3	4	5	6	7	8	9	10	11	12	13	14	15	16	17	18	19	20	
Previsione iniziale	Variazioni in aumento	Previsione definitiva	Previsione definitiva	Previsione definitiva	Totale impegni	Differenza rispetto alle previsioni in meno	Differenza rispetto alle previsioni in meno	Risultato a inizio esercizio	Pagati	Rimasti da pagare	Totale	in più	in meno	in più	in meno	in più	in meno	Pagamenti	Differenza rispetto alle previsioni in più	Differenza rispetto alle previsioni in meno	Totale del bilancio al termine dell'esercizio	
04.0451.5	Dottorati, borse di studio ed assegni di ricerca	0,00	32.500,00	0,00	32.500,00	0,00	0,00	0,00	0,00	0,00	0,00	0,00	0,00	0,00	0,00	0,00	0,00	0,00	0,00	0,00	120.439,62	
04.0451.5.121	Assegni per la collaborazione ad attività di ricerca	0,00	32.500,00	0,00	32.500,00	0,00	0,00	0,00	0,00	0,00	0,00	0,00	0,00	0,00	0,00	0,00	0,00	0,00	0,00	0,00	120.439,62	
04.0451.5.202	Dottorati di ricerca	0,00	0,00	0,00	0,00	0,00	0,00	0,00	0,00	0,00	0,00	0,00	0,00	0,00	0,00	0,00	0,00	0,00	0,00	0,00	19.966,64	
04.0451.6	Oneri tributari	0,00	32.500,00	0,00	32.500,00	0,00	0,00	0,00	0,00	0,00	0,00	0,00	0,00	0,00	0,00	0,00	0,00	0,00	0,00	0,00	140.345,66	
04.0451.6.451	Imposte, tasse e tributi vari	8.800,00	0,00	4.000,00	4.800,00	0,00	0,00	0,00	0,00	0,00	0,00	0,00	0,00	0,00	0,00	0,00	0,00	0,00	0,00	0,00	1.628,72	
04.0451.6.452	Imposta sul valore aggiunto	0,00	31.903,75	0,00	31.903,75	0,00	0,00	11.336,93	11.793,48	239,79	12.033,27	696,34	0,00	0,00	0,00	0,00	0,00	37.582,54	8.615,64	0,00	7.544,48	
04.0451.6.456	Totale categoria 04.0451.6	8.800,00	31.903,75	4.000,00	37.807,75	0,00	0,00	11.336,93	11.793,48	239,79	12.033,27	696,34	0,00	0,00	0,00	0,00	0,00	37.582,54	8.615,64	0,00	9.173,20	
04.0452.1	Spese di investimento	769.882,72	444.172,69	125.295,02	1.089.760,39	0,00	0,00	1.676.064,61	1.065.106,22	637.769,40	1.683.896,62	117.312,14	105.271,13	1.469.941,31	1.259.302,28	722.444,06	443.968,39	1.065.521,00	722.444,06	0,00	0,00	973.337,73
04.0452.1.001	Opere immobiliari	0,00	2.500,00	0,00	2.500,00	0,00	0,00	0,00	0,00	0,00	0,00	0,00	0,00	0,00	0,00	0,00	0,00	0,00	0,00	0,00	2.500,00	
04.0452.1.001	Mantenimento straordinaria di immobili di proprietà	0,00	2.500,00	0,00	2.500,00	0,00	0,00	0,00	0,00	0,00	0,00	0,00	0,00	0,00	0,00	0,00	0,00	0,00	0,00	0,00	2.500,00	
04.0452.2	Acquidazione di beni di suo demanio	0,00	2.500,00	0,00	2.500,00	0,00	0,00	0,00	0,00	0,00	0,00	0,00	0,00	0,00	0,00	0,00	0,00	0,00	0,00	0,00	2.500,00	
04.0452.2.002	Periodici, opere e materiale bibliografico	92.500,00	0,00	80.000,00	12.500,00	0,00	0,00	30.866,63	4.561,76	19.761,57	24.333,33	0,00	6.543,20	27.395,74	4.561,76	0,00	0,00	4.561,76	0,00	0,00	0,00	22.261,57
04.0452.2.003	Mobili e arredi	104.848,70	80.227,65	2.800,00	182.276,35	0,00	0,00	65.975,39	43.001,12	25.806,68	68.807,80	2.832,41	0,00	237.771,42	163.975,97	0,00	0,00	163.975,97	0,00	0,00	0,00	3.000,00
04.0452.2.005	Attrezzature tecniche, macchine e strumentazioni scientifiche	197.448,70	80.227,65	82.800,00	194.976,35	0,00	0,00	99.842,52	47.562,88	48.968,25	96.111,13	2.832,41	6.543,90	271.105,94	108.572,73	0,00	0,00	108.572,73	0,00	0,00	0,00	97.409,75
04.0452.2.005	Totale categoria 04.0452.2	197.448,70	80.227,65	82.800,00	194.976,35	0,00	0,00	99.842,52	47.562,88	48.968,25	96.111,13	2.832,41	6.543,90	271.105,94	108.572,73	0,00	0,00	108.572,73	0,00	0,00	0,00	97.409,75
04.0452.2.005	Totale Titolo II	197.448,70	80.227,65	82.800,00	194.976,35	0,00	0,00	99.842,52	47.562,88	48.968,25	96.111,13	2.832,41	6.543,90	271.105,94	108.572,73	0,00	0,00	108.572,73	0,00	0,00	0,00	97.409,75
04.0452.2.005	Totale C.d.R. 045	967.331,42	526.900,34	200.095,02	1.286.226,74	0,00	0,00	1.775.927,13	1.093.663,10	686.337,65	1.790.000,75	120.144,55	116.670,93	1.725.042,25	1.097.840,01	722.444,06	546.552,10	1.097.840,01	722.444,06	0,00	0,00	1.073.387,48
04.0459	MATEMATICA APPLICATA E TECNOLOGIE INFORMATICHE	0,00	100,00	0,00	100,00	0,00	0,00	0,00	0,00	0,00	0,00	0,00	0,00	0,00	0,00	0,00	0,00	0,00	0,00	0,00	0,00	
04.0459.1	Spese correnti	0,00	100,00	0,00	100,00	0,00	0,00	0,00	0,00	0,00	0,00	0,00	0,00	0,00	0,00	0,00	0,00	0,00	0,00	0,00	0,00	
04.0459.1.2	Spese per il personale	0,00	100,00	0,00	100,00	0,00	0,00	0,00	0,00	0,00	0,00	0,00	0,00	0,00	0,00	0,00	0,00	0,00	0,00	0,00	0,00	
04.0459.1.2.069	Mensile	0,00	100,00	0,00	100,00	0,00	0,00	0,00	0,00	0,00	0,00	0,00	0,00	0,00	0,00	0,00	0,00	0,00	0,00	0,00	0,00	
04.0459.1.3	Beni di consumo e servizi	0,00	0,00	0,00	0,00	0,00	0,00	0,00	0,00	0,00	0,00	0,00	0,00	0,00	0,00	0,00	0,00	0,00	0,00	0,00	0,00	
04.0459.1.3.101	Spese ufficio	3.285,43	0,00	0,00	0,00	0,00	0,00	0,00	0,00	0,00	0,00	0,00	0,00	0,00	0,00	0,00	0,00	0,00	0,00	0,00	0,00	
04.0459.1.3.105	Energia elettrica, acqua gas e riscaldamento	0,00	1.600,00	0,00	4.885,43	0,00	0,00	0,00	0,00	0,00	0,00	0,00	0,00	0,00	0,00	0,00	0,00	0,00	0,00	0,00	0,00	
04.0459.1.3.128	Mantenimento ordinario di immobili di proprietà	0,00	0,00	0,00	0,00	0,00	0,00	0,00	0,00	0,00	0,00	0,00	0,00	0,00	0,00	0,00	0,00	0,00	0,00	0,00	0,00	
04.0459.1.3.136	Palizi	0,00	400,00	0,00	400,00	0,00	0,00	0,00	0,00	0,00	0,00	0,00	0,00	0,00	0,00	0,00	0,00	0,00	0,00	0,00	0,00	
04.0459.1.3.136	Totale categoria 04.0459.1.3	3.285,43	2.000,00	0,00	5.285,43	0,00	0,00	0,00	0,00	0,00	0,00	0,00	0,00	0,00	0,00	0,00	0,00	0,00	0,00	0,00	0,00	
04.0459.1.4	Beni, servizi e prestazioni tecnico-scientifici	1.283,18	0,00	0,00	1.283,18	0,00	0,00	1.821,48	1.024,00	0,00	1.024,00	0,00	797,48	1.152,97	1.036,60	0,00	0,00	1.036,60	0,00	0,00	0,00	1.270,58
04.0459.1.4.130	Mantenimento di attrezzature tecniche, macchine e strumentazioni scientifiche	1.283,18	0,00	0,00	1.283,18	0,00	0,00	1.821,48	1.024,00	0,00	1.024,00	0,00	797,48	1.152,97	1.036,60	0,00	0,00	1.036,60	0,00	0,00	0,00	1.270,58
04.0459.1.4.130	Totale categoria 04.0459.1.4	1.283,18	0,00	0,00	1.283,18	0,00	0,00	1.821,48	1.024,00	0,00	1.024,00	0,00	797,48	1.152,97	1.036,60	0,00	0,00	1.036,60	0,00	0,00	0,00	1.270,58
04.0459.2	Spese di investimento	4.568,61	2.100,00	0,00	6.668,61	0,00	0,00	1.800,80	1.036,66	69,32	1.103,98	10,66	797,48	6.441,38	6.448,89	164,29	186,78	6.448,89	164,29	0,00	0,00	1.353,70
04.0459.2.1	Opere immobiliari	0,00	0,00	0,00	0,00	0,00	0,00	693,78	532,26	166,32	693,78	0,00	0,00	144,17	532,26	385,09	0,00	532,26	385,09	0,00	0,00	
04.0459.2.1.001	Mantenimento straordinaria di immobili di proprietà	0,00	0,00	0,00	0,00	0,00	0,00	693,78	532,26	166,32	693,78	0,00	0,00	144,17	532,26	385,09	0,00	532,26	385,09	0,00	0,00	
04.0459.2.2	Acquidazione di beni di suo demanio	1.276,89	0,00	0,00	1.276,89	0,00	0,00	1.802,10	1.792,25	38,38	1.833,80	0,00	8,27	1.663,71	1.792,25	151,44	0,00	1.792,25	151,44	0,00	0,00	1.333,47
04.0459.2.2.002	Periodici, opere e materiale bibliografico	0,00	0,00	0,00	0,00	0,00	0,00	0,00	0,00	0,00	0,00	0,00	0,00	0,00	0,00	0,00	0,00	0,00	0,00	0,00	0,00	
04.0459.2.2.005	Attrezzature tecniche, macchine e strumentazioni scientifiche	1.276,89	0,00	0,00	1.276,89	0,00	0,00	1.802,10	1.792,25	38,38	1.833,80	0,00	8,27	1.663,71	1.792,25	151,44	0,00	1.792,25	151,44	0,00	0,00	1.333,47
04.0459.2.2.005	Totale categoria 04.0459.2.2	1.276,89	0,00	0,00	1.276,89	0,00	0,00	1.802,10	1.792,25	38,38	1.833,80	0,00	8,27	1.663,71	1.792,25	151,44	0,00	1.792,25	151,44	0,00	0,00	1.333,47
04.0459.2.2.005	Totale Titolo I	1.276,89	0,00	0,00	1.276,89	0,00	0,00	1.802,10	1.792,25	38,38	1.833,80	0,00	8,27	1.663,71	1.792,25	151,44	0,00	1.792,25	151,44	0,00	0,00	1.333,47

RENDICONTO FINANZIARIO GESTIONALE ESERCIZIO 2011

Parte Uscite

Codice	Titoli / Categorie	GESTIONE DI COMPETENZA										GESTIONE DEI RESIDUI PASSIVI				GESTIONE DI CASSA				Totale dei residui all'esercizio dell'esercizio
		Previsione iniziale	Variazioni in aumento	Previsioni in diminuzione	Pagate	Summe impegnate	Totale impegni	Differenza rispetto alle previsioni in più	Differenza rispetto alle previsioni in meno	Rimasti da pagare	Totale	in più	in meno	in più	in meno	Pagamenti	Differenza rispetto alle previsioni in più	Differenza rispetto alle previsioni in meno		
1	2	3	4	5	6	7	8	9	10	11	12	13	14	15	16	17	18	19	20	
<b>Totale Titolo II</b>		1.276,89	0,00	1.276,89	0,00	1.276,89	1.276,89	0,00	0,00	2.553,78	225,10	2.553,78	0,00	0,00	1.762,88	2.734,54	946,66	0,00	1.591,99	
<b>Totale C.A.R. 059</b>		5.445,50	2.100,00	7.545,50	5.384,23	7.545,50	7.545,50	0,00	0,00	4.888,71	37.762,20	4.063,02	10,66	8.085,75	8.229,26	9.153,43	1.110,95	186,78	2.855,69	
<b>04/059.1</b>																				
<b>04/059.1.2.057</b>		0,00	0,00	0,00	0,00	0,00	0,00	0,00	0,00	0,00	0,00	0,00	0,00	0,00	0,00	0,00	0,00	0,00	0,00	
<b>04/059.1.2.061</b>		0,00	0,00	0,00	0,00	0,00	0,00	0,00	0,00	0,00	0,00	0,00	0,00	0,00	0,00	0,00	0,00	0,00	0,00	
<b>04/059.1.2.064</b>		0,00	0,00	0,00	0,00	0,00	0,00	0,00	0,00	0,00	0,00	0,00	0,00	0,00	0,00	0,00	0,00	0,00	0,00	
<b>04/059.1.2.065</b>		0,00	0,00	0,00	0,00	0,00	0,00	0,00	0,00	0,00	0,00	0,00	0,00	0,00	0,00	0,00	0,00	0,00	0,00	
<b>04/059.1.2.069</b>		0,00	0,00	0,00	0,00	0,00	0,00	0,00	0,00	0,00	0,00	0,00	0,00	0,00	0,00	0,00	0,00	0,00	0,00	
<b>Totale categoria 04/059.1.2</b>		0,00	0,00	0,00	0,00	0,00	0,00	0,00	0,00	0,00	0,00	0,00	0,00	0,00	0,00	0,00	0,00	0,00	0,00	
<b>04/059.1.3</b>																				
<b>04/059.1.3.101</b>		0,00	0,00	0,00	0,00	0,00	0,00	0,00	0,00	0,00	0,00	0,00	0,00	0,00	0,00	0,00	0,00	0,00	0,00	
<b>04/059.1.3.105</b>		0,00	0,00	0,00	0,00	0,00	0,00	0,00	0,00	0,00	0,00	0,00	0,00	0,00	0,00	0,00	0,00	0,00	0,00	
<b>04/059.1.3.105</b>		0,00	0,00	0,00	0,00	0,00	0,00	0,00	0,00	0,00	0,00	0,00	0,00	0,00	0,00	0,00	0,00	0,00	0,00	
<b>04/059.1.3.107</b>		0,00	0,00	0,00	0,00	0,00	0,00	0,00	0,00	0,00	0,00	0,00	0,00	0,00	0,00	0,00	0,00	0,00	0,00	
<b>04/059.1.3.109</b>		0,00	0,00	0,00	0,00	0,00	0,00	0,00	0,00	0,00	0,00	0,00	0,00	0,00	0,00	0,00	0,00	0,00	0,00	
<b>04/059.1.3.110</b>		0,00	0,00	0,00	0,00	0,00	0,00	0,00	0,00	0,00	0,00	0,00	0,00	0,00	0,00	0,00	0,00	0,00	0,00	
<b>04/059.1.3.113</b>		0,00	0,00	0,00	0,00	0,00	0,00	0,00	0,00	0,00	0,00	0,00	0,00	0,00	0,00	0,00	0,00	0,00	0,00	
<b>04/059.1.3.124</b>		0,00	0,00	0,00	0,00	0,00	0,00	0,00	0,00	0,00	0,00	0,00	0,00	0,00	0,00	0,00	0,00	0,00	0,00	
<b>04/059.1.3.125</b>		0,00	0,00	0,00	0,00	0,00	0,00	0,00	0,00	0,00	0,00	0,00	0,00	0,00	0,00	0,00	0,00	0,00	0,00	
<b>04/059.1.3.127</b>		0,00	0,00	0,00	0,00	0,00	0,00	0,00	0,00	0,00	0,00	0,00	0,00	0,00	0,00	0,00	0,00	0,00	0,00	
<b>Totale categoria 04/059.1.3</b>		0,00	0,00	0,00	0,00	0,00	0,00	0,00	0,00	0,00	0,00	0,00	0,00	0,00	0,00	0,00	0,00	0,00	0,00	
<b>04/059.1.4</b>																				
<b>04/059.1.4.102</b>		0,00	0,00	0,00	0,00	0,00	0,00	0,00	0,00	0,00	0,00	0,00	0,00	0,00	0,00	0,00	0,00	0,00	0,00	
<b>04/059.1.4.106</b>		0,00	0,00	0,00	0,00	0,00	0,00	0,00	0,00	0,00	0,00	0,00	0,00	0,00	0,00	0,00	0,00	0,00	0,00	
<b>04/059.1.4.115</b>		0,00	0,00	0,00	0,00	0,00	0,00	0,00	0,00	0,00	0,00	0,00	0,00	0,00	0,00	0,00	0,00	0,00	0,00	
<b>04/059.1.4.116</b>		0,00	0,00	0,00	0,00	0,00	0,00	0,00	0,00	0,00	0,00	0,00	0,00	0,00	0,00	0,00	0,00	0,00	0,00	
<b>04/059.1.4.119</b>		0,00	0,00	0,00	0,00	0,00	0,00	0,00	0,00	0,00	0,00	0,00	0,00	0,00	0,00	0,00	0,00	0,00	0,00	
<b>04/059.1.4.120</b>		0,00	0,00	0,00	0,00	0,00	0,00	0,00	0,00	0,00	0,00	0,00	0,00	0,00	0,00	0,00	0,00	0,00	0,00	
<b>04/059.1.4.137</b>		0,00	0,00	0,00	0,00	0,00	0,00	0,00	0,00	0,00	0,00	0,00	0,00	0,00	0,00	0,00	0,00	0,00	0,00	
<b>04/059.1.4.144</b>		0,00	0,00	0,00	0,00	0,00	0,00	0,00	0,00	0,00	0,00	0,00	0,00	0,00	0,00	0,00	0,00	0,00	0,00	
<b>04/059.1.4.351</b>		0,00	0,00	0,00	0,00	0,00	0,00	0,00	0,00	0,00	0,00	0,00	0,00	0,00	0,00	0,00	0,00	0,00	0,00	
<b>04/059.1.4.405</b>		0,00	0,00	0,00	0,00	0,00	0,00	0,00	0,00	0,00	0,00	0,00	0,00	0,00	0,00	0,00	0,00	0,00	0,00	
<b>Totale categoria 04/059.1.4</b>		0,00	0,00	0,00	0,00	0,00	0,00	0,00	0,00	0,00	0,00	0,00	0,00	0,00	0,00	0,00	0,00	0,00	0,00	
<b>04/059.1.5</b>																				
<b>04/059.1.5.121</b>		0,00	0,00	0,00	0,00	0,00	0,00	0,00	0,00	0,00	0,00	0,00	0,00	0,00	0,00	0,00	0,00	0,00	0,00	
<b>04/059.1.5.201</b>		0,00	0,00	0,00	0,00	0,00	0,00	0,00	0,00	0,00	0,00	0,00	0,00	0,00	0,00	0,00	0,00	0,00	0,00	
<b>Totale categoria 04/059.1.5</b>		0,00	0,00	0,00	0,00	0,00	0,00	0,00	0,00	0,00	0,00	0,00	0,00	0,00	0,00	0,00	0,00	0,00	0,00	
<b>04/059.1.6</b>																				
<b>04/059.1.6.451</b>		0,00	0,00	0,00	0,00	0,00	0,00	0,00	0,00	0,00	0,00	0,00	0,00	0,00	0,00	0,00	0,00	0,00	0,00	
<b>04/059.1.6.452</b>		0,00	0,00	0,00	0,00	0,00	0,00	0,00	0,00	0,00	0,00	0,00	0,00	0,00	0,00	0,00	0,00	0,00	0,00	
<b>Totale categoria 04/059.1.6</b>		0,00	0,00	0,00	0,00	0,00	0,00	0,00	0,00	0,00	0,00	0,00	0,00	0,00	0,00	0,00	0,00	0,00	0,00	
<b>Totale Titolo I</b>		0,00	0,00	0,00	0,00	0,00	0,00	0,00	0,00	0,00	0,00	0,00	0,00	0,00	0,00	0,00	0,00	0,00	0,00	





RENDICONTO FINANZIARIO GESTIONALE ESERCIZIO 2011

Parte Uscite

Codice	Titoli / Categorie	GESTIONE DI COMPLESSA										GESTIONE DEI RENDITI PASSIVI				GESTIONE DI CASSA				Totale del bilancio al termine dell'esercizio 20 = (6 + 12)	
		Previsione iniziale	Variazioni in aumento	Variazioni in diminuzione	Previsione definitiva 4 = (1 + 2) - 3	Pagate	Summa compensata	Totale impegni 7 = (4 + 6)	Differenza rispetto alle previsioni in più 8 = (7 - 4)	Differenza rispetto alle previsioni in meno 9 = (4 - 7)	Risultato a tutto esercizio 10	Pagati	Rimasti da pagare	Totale 11 = (11 + 12)	Variazioni in più 13 = (13 - 10)	Variazioni in meno 14 = (10 - 13)	Previsione definitiva 16	Pagamenti 17 = (15 + 11)	Differenza rispetto alle previsioni in più 18 = (17 - 16)		Differenza rispetto alle previsioni in meno 19 = (16 - 17)
04.060.2	Totale categoria 04.060.1,6	874.803,77	4.123.423,20	30.187,82	4.045.109,15	2.638.447,99	1.766.661,16	4.065.109,15	0,00	200.000,00	553.179,85	553.179,85	2.498.706,35	2.498.706,35	384.965,40	252.219,53	5.257.997,87	3.023.871,29	228.035,78	1.853.180,36	3.271.007,21
04.060.2.2	Spese di investimento	0,00	0,00	0,00	0,00	0,00	0,00	0,00	0,00	0,00	0,00	0,00	0,00	0,00	0,00	0,00	0,00	0,00	0,00	0,00	
04.060.2.2.002	Acquisizione di beni di uso durevole	0,00	10.000,00	0,00	10.000,00	2.524,87	7.175,13	10.000,00	0,00	0,00	87,07	87,07	0,00	0,00	0,00	0,00	12.308,09	2.914,04	0,00	9.394,15	7.175,13
04.060.2.2.003	Periodici, opere e materiale bibliografico	0,00	0,00	0,00	0,00	0,00	0,00	0,00	0,00	0,00	3.191,66	3.191,66	0,00	0,00	0,00	0,00	3.191,66	0,00	0,00	9.813,61	10.866,44
04.060.2.2.005	Mobili e arredi	0,00	0,00	0,00	0,00	0,00	0,00	0,00	0,00	0,00	74.845,28	74.845,28	0,00	0,00	0,00	0,00	74.845,28	0,00	0,00	157.732,47	749.001,44
04.060.2.2.005	Attrezzature tecniche, macchine e strumentazioni scientifiche	0,00	0,00	0,00	0,00	2.524,87	7.175,13	10.000,00	0,00	0,00	47.798,64	47.798,64	0,00	0,00	0,00	0,00	47.798,64	0,00	0,00	176.942,23	766.743,01
04.060.2.2.005	Totale categoria 04.060.2.2	0,00	10.000,00	0,00	10.000,00	2.524,87	7.175,13	10.000,00	0,00	0,00	47.798,64	47.798,64	0,00	0,00	0,00	0,00	47.798,64	0,00	0,00	176.942,23	766.743,01
04.060.2.2.005	Totale Titolo II	0,00	10.000,00	0,00	10.000,00	2.524,87	7.175,13	10.000,00	0,00	0,00	47.798,64	47.798,64	0,00	0,00	0,00	0,00	47.798,64	0,00	0,00	176.942,23	766.743,01
04.060.2.2.005	Totale C.d.R. 060	874.803,77	4.123.423,20	30.187,82	4.045.109,15	2.638.447,99	1.766.661,16	4.065.109,15	0,00	200.000,00	553.179,85	553.179,85	2.498.706,35	2.498.706,35	384.965,40	252.219,53	5.257.997,87	3.023.871,29	228.035,78	1.853.180,36	3.271.007,21
04.061	MELENSCENZE	46.230,00	73.000,00	9.000,00	110.230,00	22.995,99	86.234,01	109.230,00	0,00	1.000,00	55.303,29	31.803,91	15.999,60	47.803,51	0,00	7.899,78	98.442,97	54.799,90	0,00	43.643,07	102.203,61
04.061.1	Spese correnti	0,00	0,00	0,00	0,00	0,00	0,00	0,00	0,00	0,00	7.822,47	9.762,48	10.819,09	20.582,47	12.760,00	0,00	8.507,63	9.762,48	1.254,85	0,00	10.819,09
04.061.1.2	Spese per il personale	70.973,98	32.423,01	21.548,42	80.977,44	54.296,27	26.081,27	80.977,44	0,00	0,00	30.011,91	15.780,16	2.876,82	18.665,98	0,00	31.345,93	65.930,70	70.085,43	4.151,73	0,00	29.539,09
04.061.1.2.009	Mensa	0,00	600,39	0,00	600,39	600,39	0,00	0,00	0,00	0,00	167,37	167,37	0,00	0,00	0,00	0,00	167,37	0,00	0,00	167,37	
04.061.1.2.014	Altre spese per il personale	116.273,96	106.052,40	30.584,42	191.777,93	77.995,66	112.885,28	190.777,93	0,00	1.000,00	113.227,67	57.529,22	29.096,41	97.293,33	12.927,37	38.035,71	173.596,38	135.453,57	5.702,26	4.643,07	142.810,69
04.061.1.3	Beni di consumo e servizi	22.974,20	52.859,52	20.632,78	105.162,94	16.341,27	79.342,48	95.683,75	0,00	9.479,19	146.908,83	28.516,24	17.469,50	49.983,74	0,00	100.005,09	110.089,91	44.857,51	0,00	65.232,40	96.811,98
04.061.1.3.101	Spese postali e telegrafiche	7.500,00	6.100,00	851,80	12.482,20	4.538,71	8.189,49	12.482,20	0,00	0,00	33.963,61	22.208,31	1.867,33	24.075,66	0,00	9.907,97	14.279,55	26.767,02	0,00	12.547,17	10.065,82
04.061.1.3.105	Spese telefoniche e canoni di trasmissione dati	16.028,75	10.779,98	0,00	26.807,73	10.306,79	16.447,13	26.807,73	0,00	0,00	2.130,29	10.137,57	5.743,03	10.738,59	0,00	10.738,59	20.498,27	20.498,27	0,00	6.143,17	17.022,06
04.061.1.3.105	Energia elettrica, acqua gas e riscaldamento	57.462,42	100.943,32	0,00	158.405,74	4.068,74	158.405,74	158.405,74	0,00	0,00	2.175,70	2.175,70	0,00	2.175,70	0,00	0,00	154.117,50	160.581,44	6.464,14	0,00	0,00
04.061.1.3.107	Software	0,00	4.960,00	0,00	4.960,00	4.960,78	26,22	4.960,00	0,00	0,00	1.000,00	0,00	0,00	0,00	0,00	1.000,00	4.860,75	4.960,78	100,03	0,00	26,22
04.061.1.3.110	Noleggio apparecchiature	2.100,00	1.397,10	0,00	3.497,10	3.497,10	0,00	3.497,10	0,00	0,00	601,20	618,83	0,00	618,83	17,63	0,00	3.462,42	4.118,93	715,51	0,00	0,00
04.061.1.3.114	Altre prestazioni terzi	24.000,00	9.000,00	2.064,00	22.336,00	1.540,00	15.400,00	22.336,00	0,00	0,00	4.016,16	33.336,00	685,60	34.009,60	29.973,44	0,00	22.884,81	54.620,00	31.735,19	0,00	2.225,60
04.061.1.3.127	Manutenzione ordinaria ed oneri accessori degli immobili in locazione, in comodato o in uso	11.182,80	0,00	11.182,80	0,00	0,00	0,00	0,00	0,00	0,00	0,00	0,00	0,00	0,00	0,00	0,00	0,00	0,00	0,00	0,00	0,00
04.061.1.3.131	Manutenzione software	0,00	25.500,00	0,00	25.500,00	22.708,34	2.791,66	25.500,00	0,00	0,00	0,00	0,00	0,00	0,00	0,00	0,00	24.809,65	22.708,34	0,00	2.101,31	2.791,66
04.061.1.3.134	Manutenzione di beni e fascicologi	0,00	29.028,35	0,00	29.028,35	18.838,35	10.200,00	29.028,35	0,00	0,00	146,00	146,00	0,00	146,00	0,00	0,00	28.242,48	18.828,35	0,00	9.414,13	10.200,00
04.061.1.3.135	Vigilanza	22.448,41	0,00	431,92	22.116,49	22.116,49	0,00	22.116,49	0,00	0,00	9,59	9,59	0,00	9,59	0,00	0,00	21.527,07	22.116,49	589,42	0,00	9,59
04.061.1.3.136	Palazzi	21.438,41	20.182,80	0,00	41.621,21	41.621,21	0,00	41.621,21	0,00	0,00	6.922,58	4.272,14	862,66	5.135,00	0,00	1.367,58	4.600,55	4.272,14	4.262,80	0,00	862,66
04.061.1.4	Beni, servizi e prestazioni tecnico-scientifici	235.544,99	252.066,17	35.203,30	462.829,96	324.813,09	118.569,98	403.290,67	0,00	9.479,19	216.627,06	101.325,99	21.469,41	122.723,40	20.991,07	123.815,53	452.236,43	426.066,68	56.720,26	82.891,00	140.006,59
04.061.1.4.102	Materiale di consumo di laboratorio	452.059,04	1.127.985,34	164.523,82	1.415.523,56	374.238,91	1.033.281,65	1.407.520,56	0,00	8.000,00	1.073.873,50	435.878,78	238.095,93	673.975,71	0,00	399.897,79	1.478.633,44	810.118,69	0,00	668.514,75	1.271.377,58
04.061.1.4.106	Dispositivi di protezione individuale ed instrumenti di lavoro	3.700,00	3.000,00	2.264,65	4.435,35	1.435,35	3.000,00	4.435,35	0,00	0,00	1.981,17	1.947,30	0,58	1.947,30	0,00	0,00	3.985,81	3.382,65	0,00	603,16	3.000,58
04.061.1.4.115	Realizzazione, stampa, diffusione e spedizione di pubblicazioni	0,00	9.900,00	0,00	9.900,00	2.072,25	7.827,75	9.900,00	0,00	0,00	24.465,16	10.930,66	11.803,36	22.474,42	0,00	1.710,24	19.307,72	12.913,31	0,00	6.398,41	19.463,11
04.061.1.4.116	Mostre ed altre attività di promozione ed immagine	0,00	3.000,00	0,00	3.000,00	3.000,00	0,00	3.000,00	0,00	0,00	20.023,81	17.492,44	3.098,11	29.598,35	487,74	0,00	5.479,33	20.492,44	15.013,11	0,00	3.098,11
04.061.1.4.117	Prestazioni tecnico-scientifiche	0,00	45.000,00	0,00	45.000,00	40.640,00	966,00	45.000,00	0,00	0,00	4.043,79	4.043,79	0,00	4.043,79	0,00	0,00	44.044,00	3.610,21	0,00	956,00	0,00
04.061.1.4.119	Contratti d'opera e collaborazioni coordinate e continuative	23.600,00	7.000,00	3.062,94	25.377,06	15.108,70	12.428,36	25.377,06	0,00	0,00	51.620,42	15.530,47	14.005	15.670,52	0,00	35.940,90	24.868,67	30.630,17	5.770,90	0,00	12.868,41
04.061.1.4.137	Stipulazione di affitti associati e nuclei	27.200,00	15.150,78	0,00	42.350,78	15.450,00	26.901,65	42.350,78	0,00	0,00	14.879,36	8.896,76	7.820,20	8.679,16	10.190,99	0,00	7.200,22	16.318,56	0,00	28.851,35	34.811,28
04.061.1.4.142	Spese per l'organizzazione di corsi di formazione	0,00	0,00	0,00	0,00	0,00	0,00	0,00	0,00	0,00	0,00	0,00	0,00	0,00	0,00	0,00	0,00	0,00	0,00	0,00	0,00
04.061.1.4.143	Personale associato - art. 17 regolamento del personale	1.500,00	11.500,00	0,00	13.000,00	5.859,75	5.640,25	11.500,00	0,00	0,00	4.908,46	1.923,36	2.732,00	4.676,28	0,00	0,00	3.069,87	7.781,11	0,00	5.023,33	8.391,15
04.061.1.4.144	Acquisizione di servizi bibliografici e di consultazione di periodici on line	1.500,00	0,00	0,00	1.500,00	1.500,00	0,00	1.500,00	0,00	0,00	1.200,00	1.675,37	0,00	1.675,37	475,37	0,00	2.853,16	0,00	0,00	2.853,16	3.175,37
04.061.1.4.145	Spese per l'organizzazione di convegni	0,00	10.000,00	0,00	10.000,00	9.816,63	118,37	10.000,00	0,00	0,00	3.000,00	3.000,00	0,00	3.000,00	0,00	0,00	8.982,29	12.881,63	3.896,34	0,00	118,37
04.061.1.4.251	Progetti di ricerca	36.712,00	315.852,41	0,00	315.852,41	0,00	0,00	315.852,41	0,00	0,00	0,00	0,00	0,00	0,00	0,00	0,00	283.862,42	0,00	0,00	283.862,42	315.852,41

RENDICONTO FINANZIARIO GESTIONALE ESERCIZIO 2011

Parte Uscite

Codice	Titoli / CATEGORIE	GESTIONE DI COMPETENZA										GESTIONE DEI RISULTI PASSIVI				GESTIONE DI CASSA				Totale del bilancio al termine dell'esercizio 20 = (6 + 12)		
		Previsione iniziale 1	Variazioni in aumento 2	Previsioni informazionali 3	Previsione definitiva 4 = (1 + 2 + 3)	Pagate 5	Summe impegnate 6	Rimasti da pagare 7 = (5 + 6)	Totale impegni 8 = (4 + 7)	Differenze rispetto alle previsioni in più 9 = (4 - 7)	Differenze rispetto alle previsioni in meno 10 = (4 - 7)	Risultato a bilancio esercizio 11	Pagati 12	Rimasti da pagare 13 = (11 + 12)	Totale 14 = (13 - 10)	in più 15 = (13 - 10)	in meno 16 = (13 - 10)	Variazioni in più 17 = (15 - 11)	in meno 18 = (15 - 11)		Differenze rispetto alle previsioni in più 19 = (16 - 17)	in meno 20 = (16 - 17)
04.061.5	Totale categoria 04.061.1.4	632.793,97	1.576.469,62	251.238,16	1.958.025,43	497.768,81	1.452.255,62	1.950.025,43	0,00	8.000,00	1.281.280,61	847.473,60	14.154,01	448.060,99	2.065.623,86	1.065.374,46	57.298,38	696.037,78	1732.124,60	0,00	0,00	699.397,96
04.061.5.1.21	Dati censiti, bonus di studio ed assegni di ricerca	321.934,00	584.960,95	274.688,5	879.488,10	259.609,16	570.251,87	820.860,03	0,00	8.187,07	495.206,00	388.721,17	22.661,26	0,00	606.083,53	693.330,33	33.246,80	0,00	0,00	0,00	699.397,96	
04.061.5.1.21	Assegni per la collaborazione ed attività di ricerca	30.000,00	107.400,00	0,00	137.400,00	21.514,33	115.885,67	137.400,00	0,00	0,00	37.919,91	42.242,54	-45.482,89	0,00	113.968,53	63.756,87	0,00	0,00	0,00	0,00	157.125,93	
04.061.5.1.201	Bonus di studio	351.934,00	692.440,95	274.688,5	1.016.528,10	272.153,49	686.217,54	983.543,03	0,00	8.187,07	533.185,91	400.968,71	68.144,15	0,00	720.052,06	703.087,20	33.246,80	0,00	0,00	0,00	856.523,89	
04.061.1.6	Oneri tributari	9.917,31	100,00	1.817,81	8.100,00	6.000,00	2.100,00	8.100,00	0,00	0,00	7.960,00	7.960,00	0,00	0,00	7.960,00	13.760,00	6.721,09	0,00	0,00	0,00	2.100,00	
04.061.1.6.652	Imposta sul valore aggiunto	9.917,31	100,00	1.817,81	8.100,00	6.000,00	2.100,00	8.100,00	0,00	0,00	7.960,00	7.960,00	0,00	0,00	7.960,00	13.760,00	6.721,09	0,00	0,00	0,00	2.100,00	
04.061.2.1.001	Totale categoria 04.061.1.6	9.917,31	100,00	1.817,81	8.100,00	6.000,00	2.100,00	8.100,00	0,00	0,00	7.960,00	7.960,00	0,00	0,00	7.960,00	13.760,00	6.721,09	0,00	0,00	0,00	2.100,00	
04.061.2	Totale Titolo I	1.348.734,72	2.627.749,14	346.222,54	3.627.501,22	1.178.599,64	2.371.995,42	3.580.598,66	0,00	76.666,26	2.152.041,25	1.666.445,62	125.216,60	0,00	3.356.307,64	2.343.703,91	160.179,79	1.172.783,32	2873.336,77	0,00	0,00	
04.061.2.1	Spese di investimento	0,00	0,00	0,00	0,00	0,00	0,00	0,00	0,00	0,00	0,00	0,00	0,00	0,00	0,00	0,00	0,00	0,00	0,00	0,00	0,00	
04.061.2.1.001	Opere immobiliari	0,00	0,00	0,00	0,00	0,00	0,00	0,00	0,00	0,00	0,00	0,00	0,00	0,00	0,00	0,00	0,00	0,00	0,00	0,00	0,00	
04.061.2.1.001	Manutenzione straordinaria di immobili di proprietà?	0,00	0,00	0,00	0,00	0,00	0,00	0,00	0,00	0,00	0,00	0,00	0,00	0,00	0,00	0,00	0,00	0,00	0,00	0,00	0,00	
04.061.2.2	Acquisizione di beni di uso durevole	0,00	0,00	0,00	0,00	0,00	0,00	0,00	0,00	0,00	0,00	0,00	0,00	0,00	0,00	0,00	0,00	0,00	0,00	0,00	0,00	
04.061.2.2.002	Periodici, opere e materiale bibliografico	0,00	0,00	0,00	0,00	0,00	0,00	0,00	0,00	0,00	0,00	0,00	0,00	0,00	0,00	0,00	0,00	0,00	0,00	0,00	0,00	
04.061.2.2.003	Mobili e arredi	0,00	0,00	0,00	0,00	0,00	0,00	0,00	0,00	0,00	0,00	0,00	0,00	0,00	0,00	0,00	0,00	0,00	0,00	0,00	0,00	
04.061.2.2.005	Attrezzature tecniche, macchine e strumenti scientifici	64.000,00	168.066,20	1.933,32	230.132,88	34.028,90	166.103,98	200.132,88	0,00	30.000,00	2.105.251,19	1.913.571,97	113.372,72	0,00	695.579,21	1.987.598,87	1.252.019,66	0,00	0,00	0,00	531.112,92	
04.061.2.2.005	Totale categoria 04.061.2.2	64.000,00	168.066,20	1.933,32	230.132,88	34.028,90	166.103,98	200.132,88	0,00	30.000,00	2.105.251,19	1.913.571,97	113.372,72	0,00	695.579,21	1.987.598,87	1.252.019,66	0,00	0,00	0,00	531.112,92	
04.061.2.2	Totale Titolo II	64.000,00	168.066,20	1.933,32	230.132,88	34.028,90	166.103,98	200.132,88	0,00	30.000,00	2.105.251,19	1.913.571,97	113.372,72	0,00	695.579,21	1.987.598,87	1.252.019,66	0,00	0,00	0,00	531.112,92	
04.061.2.2.005	Totale C.d.R. 061	1.409.734,72	2.795.815,34	348.155,86	3.857.594,20	1.212.628,54	2.538.101,40	3.780.272,94	0,00	106.666,26	4.413.301,41	3.984.410,58	242.890,68	0,00	4.053.869,18	4.329.078,21	1.449.247,81	1.174.038,78	3.406.000,28	0,00	0,00	
04.068	RICERCHE SULLA POPOLAZIONE E LE POLITICHE SOCIALI	0,00	0,00	0,00	0,00	0,00	0,00	0,00	0,00	0,00	0,00	0,00	0,00	0,00	0,00	0,00	0,00	0,00	0,00	0,00	0,00	
04.068.1	Spese correnti	0,00	0,00	0,00	0,00	0,00	0,00	0,00	0,00	0,00	0,00	0,00	0,00	0,00	0,00	0,00	0,00	0,00	0,00	0,00	0,00	
04.068.1.3	Beni di consumo e servizi	0,00	0,00	0,00	0,00	0,00	0,00	0,00	0,00	0,00	0,00	0,00	0,00	0,00	0,00	0,00	0,00	0,00	0,00	0,00	0,00	
04.068.1.3.101	Spese ufficio	0,00	0,00	0,00	0,00	0,00	0,00	0,00	0,00	0,00	0,00	0,00	0,00	0,00	0,00	0,00	0,00	0,00	0,00	0,00	0,00	
04.068.1.3.101	Totale categoria 04.068.1.3	0,00	0,00	0,00	0,00	0,00	0,00	0,00	0,00	0,00	0,00	0,00	0,00	0,00	0,00	0,00	0,00	0,00	0,00	0,00	0,00	
04.068.1.3	Totale Titolo I	0,00	0,00	0,00	0,00	0,00	0,00	0,00	0,00	0,00	0,00	0,00	0,00	0,00	0,00	0,00	0,00	0,00	0,00	0,00	0,00	
04.073	Totale C.d.R. 068	0,00	0,00	0,00	0,00	0,00	0,00	0,00	0,00	0,00	0,00	0,00	0,00	0,00	0,00	0,00	0,00	0,00	0,00	0,00	0,00	
04.073	SCIENZA E TECNOLOGIA DEI MATERIALI	0,00	0,00	0,00	0,00	0,00	0,00	0,00	0,00	0,00	0,00	0,00	0,00	0,00	0,00	0,00	0,00	0,00	0,00	0,00	0,00	
04.073.1	Spese correnti	0,00	0,00	0,00	0,00	0,00	0,00	0,00	0,00	0,00	0,00	0,00	0,00	0,00	0,00	0,00	0,00	0,00	0,00	0,00	0,00	
04.073.1.2	Spese per il personale	4.000,00	20.000,00	0,00	24.000,00	4.728,01	19.271,99	24.000,00	0,00	0,00	14.083,47	8.806,41	12.255,14	0,00	21.637,65	13.534,42	0,00	8.103,23	22.790,72	0,00	0,00	
04.073.1.2.061	Missioni del personale dipendente ed ausiliario	4.000,00	20.000,00	0,00	24.000,00	4.728,01	19.271,99	24.000,00	0,00	0,00	14.083,47	8.806,41	12.255,14	0,00	21.637,65	13.534,42	0,00	8.103,23	22.790,72	0,00	0,00	
04.073.1.3	Beni di consumo e servizi	0,00	0,00	0,00	0,00	0,00	0,00	0,00	0,00	0,00	0,00	0,00	0,00	0,00	0,00	0,00	0,00	0,00	0,00	0,00	0,00	
04.073.1.3.101	Spese ufficio	2.000,00	0,00	0,00	2.000,00	600,04	1.399,96	2.000,00	0,00	0,00	4.645,27	4.932,81	337,54	0,00	1.945,86	5.915,85	3.645,99	0,00	1.300,96	0,00	0,00	
04.073.1.3.104	Spese postali e telegrafiche	6.574,00	0,00	0,00	6.574,00	5.813,02	722,98	6.574,00	0,00	0,00	280,00	248,81	1,19	0,00	248,81	247,65	0,00	0,00	1,19	0,00		
04.073.1.3.105	Energie elettrica, acqua gas e riscaldamento	15.987,31	5.369,00	0,00	21.456,31	21.456,31	0,00	21.456,31	0,00	0,00	2.252,79	90,97	0,00	0,00	20.906,08	23.770,60	2.864,52	0,00	0,00	0,00		
04.073.1.3.124	Altre prestazioni terzi	0,00	22.000,00	0,00	22.000,00	8.001,25	8.001,25	22.000,00	0,00	0,00	3.172,76	5.968,89	6.081,13	0,00	24.962,40	19.595,14	0,00	5.367,26	11.685,25	0,00		
04.073.1.3.127	Manutenzione ordinaria ed oneri accessori degli immobili in locazione, in comodato o in uso	0,00	0,00	0,00	0,00	0,00	0,00	0,00	0,00	0,00	0,00	0,00	0,00	0,00	0,00	0,00	0,00	0,00	0,00	0,00		
04.073.1.3.133	Giardinaggio	0,00	0,00	0,00	0,00	0,00	0,00	0,00	0,00	0,00	0,00	0,00	0,00	0,00	0,00	0,00	0,00	0,00	0,00	0,00		
04.073.1.3.135	Vigilanza	0,00	0,00	0,00	0,00	0,00	0,00	0,00	0,00	0,00	0,00	0,00	0,00	0,00	0,00	0,00	0,00	0,00	0,00	0,00		
04.073.1.4	Totale categoria 04.073.1	24.561,31	27.589,00	0,00	52.061,31	41.946,12	10.115,69	52.061,31	0,00	0,00	18.584,72	21.325,20	7.284,04	0,00	54.964,97	6.271,32	14.988,16	6.191,81	14.848,28	0,00	0,00	



RENDICONTO FINANZIARIO GESTIONIALE ESERCIZIO 2011

Parte Esicte

Codice	Denominazione	GESTIONE DI COMPETENZA										GESTIONE DEI RENDIMENTI PASSIVI				GESTIONE DI CASSA				Totale del bilancio al termine dell'esercizio			
		Previdenti		Somme impegnate		Differenze rispetto alle previsioni		Renditi a bilancio esercizio		Rimasti da pagare		Variazioni		Previdenze definitive		Pagamenti		Differenze rispetto alle previsioni					
		1	2	3	4	5	6	7	8	9	10	11	12	13	14	15	16	17	18		19	20	
04.0751.4.1.02	Materiale di consumo dilabiratorio	20.000,00	54.478,06	13.326,66	61.151,60	686,25	60.465,34	61.151,60	0,00	0,00	0,00	0,00	24.844,48	18.290,44	60.832,30	18.290,44	0,00	42.541,86	0,00	67.038,13			
04.0751.4.1.15	Realizzazione, stampa, diffinizione e spedizione di pubblicazioni	2.000,00	0,00	1.673,54	326,46	0,00	326,46	0,00	0,00	0,00	0,00	0,00	750,00	0,00	203,33	0,00	0,00	293,33	0,00	326,46			
04.0751.4.1.19	Canali di stampa e elaborazioni condotte e consumate	0,00	20.906,70	0,00	20.906,70	6.021,90	14.884,80	20.906,70	0,00	0,00	0,00	0,00	18.068,63	18.068,63	23.113,84	2.645,19	0,00	0,00	0,00	16.758,29			
04.0751.4.1.30	Manutenzione di attrezzature tecniche, macchine e strumentazione scientifica	0,00	13.000,00	0,00	13.000,00	0,00	13.000,00	13.000,00	0,00	0,00	0,00	0,00	11.857,64	6.874,40	11.857,64	6.874,40	0,00	9.014,12	0,00	17.634,04			
04.0751.4.2.51	Progetti di ricerca	0,00	2.721,31	0,00	2.721,31	0,00	2.721,31	0,00	0,00	0,00	0,00	0,00	31.461,12	31.461,12	30.713,89	0,00	0,00	0,00	0,00	31.461,12			
<b>04.0751.4</b>	<b>Totale categoria 04.0751.4</b>	<b>22.000,00</b>	<b>91.106,07</b>	<b>15.000,00</b>	<b>98.106,07</b>	<b>6.708,16</b>	<b>91.397,91</b>	<b>98.106,07</b>	<b>0,00</b>	<b>0,00</b>	<b>0,00</b>	<b>0,00</b>	<b>182.215,65</b>	<b>41.570,72</b>	<b>44.890,44</b>	<b>86.101,16</b>	<b>8.104,50</b>	<b>104.158,99</b>	<b>138.216,89</b>	<b>48.278,88</b>	<b>138.988,35</b>		
04.0751.5	Dottorati, borse di studio ed assegni di ricerca	25.000,00	0,00	20.906,70	4.093,30	3.252,51	866,79	4.093,30	0,00	0,00	0,00	0,00	27.770,41	27.941,27	18.489,91	46.631,18	16.668,77	0,00	14.497,59	31.173,78	16.766,19	0,00	
04.0751.5.1.21	Assegni per la collaborazione ad attività di ricerca	25.000,00	0,00	20.906,70	4.093,30	3.252,51	866,79	4.093,30	0,00	0,00	0,00	0,00	27.770,41	27.941,27	18.489,91	46.631,18	16.668,77	0,00	14.497,59	31.173,78	16.766,19	0,00	
<b>04.0751.6</b>	<b>Oneri tributari</b>	<b>10.600,00</b>	<b>2.830,00</b>	<b>3.000,00</b>	<b>10.430,00</b>	<b>7.600,00</b>	<b>2.830,00</b>	<b>10.430,00</b>	<b>0,00</b>	<b>0,00</b>	<b>0,00</b>	<b>0,00</b>	<b>5.403,00</b>	<b>5.403,00</b>	<b>0,00</b>	<b>5.403,00</b>	<b>0,00</b>	<b>9.063,69</b>	<b>13.030,00</b>	<b>3.939,31</b>	<b>0,00</b>	<b>2.830,00</b>	
04.0751.6.4.52	Imposta sul valore aggiunto	10.600,00	2.830,00	3.000,00	10.430,00	7.600,00	2.830,00	10.430,00	0,00	0,00	0,00	0,00	5.403,00	5.403,00	0,00	5.403,00	0,00	9.063,69	13.030,00	3.939,31	0,00	2.830,00	
<b>04.0751.6.1</b>	<b>Totale categoria 04.0751.6</b>	<b>10.600,00</b>	<b>2.830,00</b>	<b>3.000,00</b>	<b>10.430,00</b>	<b>7.600,00</b>	<b>2.830,00</b>	<b>10.430,00</b>	<b>0,00</b>	<b>0,00</b>	<b>0,00</b>	<b>0,00</b>	<b>5.403,00</b>	<b>5.403,00</b>	<b>0,00</b>	<b>5.403,00</b>	<b>0,00</b>	<b>9.063,69</b>	<b>13.030,00</b>	<b>3.939,31</b>	<b>0,00</b>	<b>2.830,00</b>	
<b>04.0751.7</b>	<b>Totale Titolo I</b>	<b>86.101,31</b>	<b>144.236,07</b>	<b>38.906,70</b>	<b>188.091,18</b>	<b>64.214,80</b>	<b>124.745,38</b>	<b>188.091,18</b>	<b>0,00</b>	<b>0,00</b>	<b>0,00</b>	<b>0,00</b>	<b>246.037,25</b>	<b>103.046,60</b>	<b>71.011,67</b>	<b>176.078,27</b>	<b>34.049,31</b>	<b>106.008,29</b>	<b>238.200,79</b>	<b>169.261,40</b>	<b>37.848,85</b>	<b>195.508,05</b>	
<b>04.0752.2</b>	<b>Spese di investimento</b>	<b>0,00</b>	<b>0,00</b>	<b>0,00</b>	<b>0,00</b>	<b>0,00</b>	<b>0,00</b>	<b>0,00</b>	<b>0,00</b>	<b>0,00</b>	<b>0,00</b>	<b>0,00</b>	<b>0,00</b>	<b>0,00</b>	<b>0,00</b>	<b>0,00</b>	<b>0,00</b>	<b>0,00</b>	<b>0,00</b>	<b>0,00</b>	<b>0,00</b>	<b>0,00</b>	
04.0752.2.005	Acquisizione di beni di uso durevole	0,00	0,00	0,00	0,00	0,00	0,00	0,00	0,00	0,00	0,00	0,00	0,00	0,00	0,00	0,00	0,00	0,00	0,00	0,00	0,00	0,00	
04.0752.2.006	Attrezzature tecniche, macchine e strumentazioni scientifiche	0,00	0,00	0,00	0,00	0,00	0,00	0,00	0,00	0,00	0,00	0,00	0,00	0,00	0,00	0,00	0,00	0,00	0,00	0,00	0,00	0,00	
<b>04.0752.2</b>	<b>Totale categoria 04.0752.2</b>	<b>0,00</b>	<b>0,00</b>	<b>0,00</b>	<b>0,00</b>	<b>0,00</b>	<b>0,00</b>	<b>0,00</b>	<b>0,00</b>	<b>0,00</b>	<b>0,00</b>	<b>0,00</b>	<b>0,00</b>	<b>0,00</b>	<b>0,00</b>	<b>0,00</b>	<b>0,00</b>	<b>0,00</b>	<b>0,00</b>	<b>0,00</b>	<b>0,00</b>	<b>0,00</b>	
<b>04.0752.3</b>	<b>Totale Titolo II</b>	<b>86.101,31</b>	<b>144.236,07</b>	<b>38.906,70</b>	<b>188.091,18</b>	<b>64.214,80</b>	<b>124.745,38</b>	<b>188.091,18</b>	<b>0,00</b>	<b>0,00</b>	<b>0,00</b>	<b>0,00</b>	<b>246.037,25</b>	<b>103.046,60</b>	<b>71.011,67</b>	<b>176.078,27</b>	<b>34.049,31</b>	<b>106.008,29</b>	<b>238.200,79</b>	<b>169.261,40</b>	<b>37.848,85</b>	<b>195.508,05</b>	
<b>04.078</b>	<b>SCIENZE E TECNOLOGIE DELLA COGNIZIONE</b>	<b>86.101,31</b>	<b>144.236,07</b>	<b>38.906,70</b>	<b>188.091,18</b>	<b>64.214,80</b>	<b>124.745,38</b>	<b>188.091,18</b>	<b>0,00</b>	<b>0,00</b>	<b>0,00</b>	<b>0,00</b>	<b>246.037,25</b>	<b>103.046,60</b>	<b>71.011,67</b>	<b>176.078,27</b>	<b>34.049,31</b>	<b>106.008,29</b>	<b>238.200,79</b>	<b>169.261,40</b>	<b>37.848,85</b>	<b>195.508,05</b>	
<b>04.078.1</b>	<b>Spese correnti</b>	<b>0,00</b>	<b>0,00</b>	<b>0,00</b>	<b>0,00</b>	<b>0,00</b>	<b>0,00</b>	<b>0,00</b>	<b>0,00</b>	<b>0,00</b>	<b>0,00</b>	<b>0,00</b>	<b>0,00</b>	<b>0,00</b>	<b>0,00</b>	<b>0,00</b>	<b>0,00</b>	<b>0,00</b>	<b>0,00</b>	<b>0,00</b>	<b>0,00</b>	<b>0,00</b>	
04.078.1.2.061	Missioni di personale dipendente ed ausiliario	661,08	9.781,93	661,08	9.781,93	112,00	9.669,93	9.781,93	0,00	0,00	0,00	0,00	225,24	177,50	47,74	225,24	0,00	7.728,95	289,50	0,00	7.494,45	9.717,67	
04.078.1.2.064	Formazione professionale ed aggiornamento del personale di cui al CC.N.L.	0,00	0,00	0,00	0,00	0,00	0,00	0,00	0,00	0,00	0,00	0,00	0,00	0,00	0,00	0,00	0,00	0,00	0,00	0,00	0,00	0,00	
04.078.1.2.065	Formazione professionale ed aggiornamento del personale non ricompresi nel programma di cui al CC.N.L.	0,00	0,00	0,00	0,00	0,00	0,00	0,00	0,00	0,00	0,00	0,00	0,00	0,00	0,00	0,00	0,00	0,00	0,00	0,00	0,00	0,00	
04.078.1.2.069	Mensa	8.720,06	5.090,00	0,00	13.720,06	13.720,06	13.720,06	13.720,06	0,00	0,00	0,00	0,00	7.076,74	7.076,74	0,00	7.076,74	12,84	0,00	10.297,92	20.796,80	0,00	10.008,88	0,00
04.078.1.2.074	Altre spese per il personale	8.123,49	0,00	3.979,75	143,74	9,94	51,80	143,74	0,00	0,00	0,00	0,00	0,00	0,00	0,00	0,00	0,00	11,302	91,94	0,00	21,68	51,80	
<b>04.078.1.3</b>	<b>Beni di consumo correnti</b>	<b>17.504,63</b>	<b>14.781,93</b>	<b>8.640,83</b>	<b>23.645,73</b>	<b>11.924,00</b>	<b>9.721,73</b>	<b>23.645,73</b>	<b>0,00</b>	<b>0,00</b>	<b>0,00</b>	<b>0,00</b>	<b>7.358,22</b>	<b>7.254,24</b>	<b>30,77</b>	<b>7.648,01</b>	<b>323,39</b>	<b>33,60</b>	<b>18.801,97</b>	<b>21.178,24</b>	<b>10.008,88</b>	<b>7.732,61</b>	<b>10.115,40</b>
04.078.1.3.101	Spese ufficio	9.835,55	0,00	277,46	661,09	589,84	71,25	661,09	0,00	0,00	0,00	0,00	46,80	0,00	0,00	0,00	0,00	46,80	643,19	589,84	0,00	53,35	71,25
04.078.1.3.103	Spese postali e telegrafiche	38,95	0,00	38,95	0,00	0,00	0,00	0,00	0,00	0,00	0,00	0,00	0,00	0,00	0,00	0,00	0,00	0,00	0,00	0,00	0,00	0,00	0,00
04.078.1.3.104	Spese telefoniche e canoni di trasmissione dati	0,00	1.971,60	0,00	1.971,60	1.971,60	1.971,60	1.971,60	0,00	0,00	0,00	0,00	0,00	0,00	0,00	0,00	0,00	0,00	1.971,60	1.971,60	53,38	0,00	0,00
04.078.1.3.107	Energia elettrica, acqua gas e riscaldamento	2.546,95	1.037,01	0,00	3.583,96	1.037,01	2.546,95	3.583,96	0,00	0,00	0,00	0,00	220,04	0,00	0,00	215,20	0,00	4,84	3.603,31	1.037,01	0,00	2.609,30	2.762,15
04.078.1.3.108	Software	0,00	1.500,00	0,00	1.500,00	0,00	1.500,00	1.500,00	0,00	0,00	0,00	0,00	0,00	0,00	0,00	0,00	0,00	0,00	1.499,39	0,00	1.499,39	1.500,00	
04.078.1.3.113	Spese di rappresentanza per relazioni pubbliche	0,00	0,00	0,00	0,00	0,00	0,00	0,00	0,00	0,00	0,00	0,00	0,00	0,00	0,00	0,00	0,00	0,00	32,50	0,00	32,50	0,00	0,00
04.078.1.3.124	Altre prestazioni da terzi	0,00	0,00	0,00	0,00	0,00	0,00	0,00	0,00	0,00	0,00	0,00	0,00	0,00	0,00	0,00	0,00	0,00	825,86	0,00	825,86	848,86	
04.078.1.3.134	Trasporti, mensichi e facchinaggi	3.796,68	3.500,00	1.212,19	6.844,49	1.788,10	4.326,39	6.844,49	0,00	0,00	0,00	0,00	551,21	0,00	0,00	551,21	0,00	0,00	582,29	0,00	582,29	551,21	
04.078.1.3.135	Vigilanza	0,00	0,00	0,00	0,00	0,00	0,00	0,00	0,00	0,00	0,00	0,00	0,00	0,00	0,00	0,00	0,00	0,00	5.919,77	7.222,85	1.303,08	4.326,39	
04.078.1.3.136	Polizia	2.678,87	0,00	0,00	2.678,87	0,00	2.678,87	2.678,87	0,00	0,00	0,00	0,00	2.280,48	1.531,83	30,76	1.562,29	0,00	0,00	2.692,27	1.531,83	0,00	1.104,44	2.700,63
<b>04.078.1.3</b>	<b>Totale categoria 04.078.1.3</b>	<b>10.000,00</b>	<b>8.008,61</b>	<b>1.528,60</b>	<b>16.480,01</b>	<b>5.386,55</b>	<b>11.124,46</b>	<b>16.480,01</b>	<b>0,00</b>	<b>0,00</b>	<b>0,00</b>	<b>0,00</b>	<b>8.675,11</b>	<b>1.374,24</b>	<b>706,53</b>	<b>8.675,11</b>	<b>1.374,24</b>	<b>706,53</b>	<b>17.685,32</b>	<b>12.385,63</b>	<b>1.388,96</b>	<b>6.638,65</b>	<b>12.769,49</b>
04.078.1.4	Beni, servizi e prestazioni tecnico-scientifici	0,00	0,00	0,00	0,00	0,00	0,00	0,00	0,00	0,00	0,00	0,00	0,00	0,00	0,00	0,00	0,00	0,00	0,00	0,00	0,00	0,00	0,00
04.078.1.4.1.06	Dispositivo di protezione individuale ed impianti di																						

RENDICONTO FINANZIARIO GESTIONALE ESERCIZIO 2011  
Parte Uscite

Codice	Titoli / Categorie	GESTIONE DI COMPETENZA										GESTIONE DEI RESIDUI PASSIVI				GESTIONE DI CASSA				Totale dei residui all'esercizio				
		Previsioni		Pagate		Somme impegnate		Differenza rispetto alle previsioni		Rimasti da pagare		Rimasti da pagare		Rimasti da pagare		Previsione definitiva		Pagamenti			Differenza rispetto alle previsioni			
		1	2	3	4	5	6	7	8	9	10	11	12	13	14	15	16	17	18		19	20		
04.0781.4.251	Progetti di ricerca	0,00	49.190,36	0,00	49.190,36	0,00	49.190,36	0,00	0,00	6.896,15	6.896,15	0,00	0,00	0,00	0,00	59.396,33	0,00	0,00	0,00	0,00	0,00	59.396,33	56.086,51	
<b>04.0781.5</b>	<b>Dottorati, borse di studio ed assegni di ricerca</b>	<b>3.816,32</b>	<b>56.344,83</b>	<b>0,00</b>	<b>60.161,15</b>	<b>5.971,14</b>	<b>54.184,01</b>	<b>0,00</b>	<b>0,00</b>	<b>8.893,54</b>	<b>1.527,15</b>	<b>0,00</b>	<b>0,00</b>	<b>0,00</b>	<b>0,00</b>	<b>60.280,00</b>	<b>7.504,49</b>	<b>0,00</b>	<b>0,00</b>	<b>0,00</b>	<b>0,00</b>	<b>2.133,86</b>	<b>54.912,46</b>	<b>61.113,76</b>
04.0781.5.201	Borse di studio	0,00	12.000,00	0,00	12.000,00	0,00	12.000,00	0,00	0,00	0,00	0,00	0,00	0,00	0,00	0,00	7.653,73	0,00	0,00	0,00	0,00	0,00	7.653,73	12.000,00	
04.0781.5.202	Dottorati di ricerca	0,00	16.666,67	0,00	16.666,67	0,00	16.666,67	0,00	0,00	0,00	0,00	0,00	0,00	0,00	0,00	10.629,27	0,00	0,00	0,00	0,00	0,00	10.629,27	16.666,67	
	<b>Totale categoria 04.0781.5</b>	<b>0,00</b>	<b>28.666,67</b>	<b>0,00</b>	<b>28.666,67</b>	<b>0,00</b>	<b>28.666,67</b>	<b>0,00</b>	<b>0,00</b>	<b>0,00</b>	<b>0,00</b>	<b>0,00</b>	<b>0,00</b>	<b>0,00</b>	<b>0,00</b>	<b>18.288,70</b>	<b>0,00</b>	<b>0,00</b>	<b>0,00</b>	<b>0,00</b>	<b>0,00</b>	<b>0,00</b>	<b>28.666,67</b>	
<b>04.0782</b>	<b>Totale Titolo I</b>	<b>31.230,08</b>	<b>107.802,04</b>	<b>104,0943</b>	<b>128.953,56</b>	<b>28.257,09</b>	<b>103.095,87</b>	<b>0,00</b>	<b>0,00</b>	<b>24.300,16</b>	<b>15.810,67</b>	<b>0,00</b>	<b>0,00</b>	<b>0,00</b>	<b>0,00</b>	<b>115.109,08</b>	<b>41.008,36</b>	<b>0,00</b>	<b>0,00</b>	<b>0,00</b>	<b>0,00</b>	<b>13.531,70</b>	<b>87.573,42</b>	<b>112.665,42</b>
<b>04.0782.2</b>	<b>Spese di investimento</b>	<b>0,00</b>	<b>1.800,00</b>	<b>0,00</b>	<b>1.800,00</b>	<b>0,00</b>	<b>1.800,00</b>	<b>0,00</b>	<b>0,00</b>	<b>0,00</b>	<b>0,00</b>	<b>0,00</b>	<b>0,00</b>	<b>0,00</b>	<b>0,00</b>	<b>2.215,46</b>	<b>181,38</b>	<b>0,00</b>	<b>0,00</b>	<b>0,00</b>	<b>0,00</b>	<b>2.034,08</b>	<b>1.800,00</b>	
04.0782.2.005	Acquidazione di beni di uso durevole	0,00	1.800,00	0,00	1.800,00	0,00	1.800,00	0,00	0,00	0,00	0,00	0,00	0,00	0,00	0,00	2.215,46	181,38	0,00	0,00	0,00	0,00	2.034,08	1.800,00	
	<b>Totale categoria 04.0782.2</b>	<b>0,00</b>	<b>1.800,00</b>	<b>0,00</b>	<b>1.800,00</b>	<b>0,00</b>	<b>1.800,00</b>	<b>0,00</b>	<b>0,00</b>	<b>0,00</b>	<b>0,00</b>	<b>0,00</b>	<b>0,00</b>	<b>0,00</b>	<b>0,00</b>	<b>2.215,46</b>	<b>181,38</b>	<b>0,00</b>	<b>0,00</b>	<b>0,00</b>	<b>0,00</b>	<b>2.034,08</b>	<b>1.800,00</b>	
	<b>Totale Titolo II</b>	<b>0,00</b>	<b>1.800,00</b>	<b>0,00</b>	<b>1.800,00</b>	<b>0,00</b>	<b>1.800,00</b>	<b>0,00</b>	<b>0,00</b>	<b>0,00</b>	<b>0,00</b>	<b>0,00</b>	<b>0,00</b>	<b>0,00</b>	<b>0,00</b>	<b>2.215,46</b>	<b>181,38</b>	<b>0,00</b>	<b>0,00</b>	<b>0,00</b>	<b>0,00</b>	<b>2.034,08</b>	<b>1.800,00</b>	
	<b>Totale C.d.R. 078</b>	<b>31.230,08</b>	<b>109.602,04</b>	<b>104,0943</b>	<b>130.753,56</b>	<b>28.257,09</b>	<b>104.895,87</b>	<b>0,00</b>	<b>0,00</b>	<b>24.300,16</b>	<b>15.920,65</b>	<b>0,00</b>	<b>0,00</b>	<b>0,00</b>	<b>0,00</b>	<b>117.324,54</b>	<b>41.209,74</b>	<b>0,00</b>	<b>0,00</b>	<b>0,00</b>	<b>0,00</b>	<b>13.531,70</b>	<b>89.608,50</b>	<b>114.465,42</b>
<b>04.081</b>	<b>SCIENZE NEUROLOGICHE</b>																							
<b>04.081.1</b>	<b>Spese correnti</b>																							
<b>04.081.1.2</b>	<b>Spese per il personale</b>																							
04.081.1.2.061	Missioni di personale dipendente ed assimilato	25.285,42	24.300,00	15,2842	34.300,00	11.068,39	23.231,61	0,00	0,00	41.985,74	20.534,68	0,00	0,00	0,00	0,00	39.809,45	31.603,07	0,00	0,00	0,00	0,00	8.206,38	39.561,20	
04.081.1.2.064	Formazione professionale ed aggiornamento del personale di cui al CC.N.L.	0,00	0,00	0,00	0,00	0,00	0,00	0,00	0,00	19.916,59	19.789,05	0,00	0,00	0,00	0,00	27.786,70	19.789,05	0,00	0,00	0,00	0,00	7.997,65	35.339,08	
04.081.1.2.065	Costi di formazione del personale non ricompresi nel programma di cui al CC.N.L.	0,00	1.000,00	0,00	1.000,00	0,00	1.000,00	0,00	0,00	0,00	0,00	0,00	0,00	0,00	0,00	786,29	0,00	0,00	0,00	0,00	0,00	786,29	1.000,00	
04.081.1.2.066	Concorsi di ammissione ed progression in carriera	0,00	1.499,67	0,00	1.499,67	1.499,67	0,00	0,00	0,00	0,00	1.451,87	588,13	0,00	0,00	0,00	1.610,16	2.951,54	1.341,38	0,00	0,00	0,00	0,00	548,13	
04.081.1.2.068	Benefici di natura assistenziale e sociale	0,00	0,00	0,00	0,00	0,00	0,00	0,00	0,00	5.173,56	1.300,00	0,00	0,00	0,00	0,00	4.762,38	1.300,00	0,00	0,00	0,00	0,00	3.394,38	6.082,22	
04.081.1.2.069	Mensa	137.202,26	12.016,00	64,714538	84.503,68	32.050,41	52.454,27	0,00	0,00	27.009,05	50.162,46	0,00	0,00	0,00	0,00	70.704,48	82.213,87	11.507,39	0,00	0,00	0,00	0,00	57.872,42	
	<b>Totale categoria 04.081.2</b>	<b>162.487,08</b>	<b>38.815,67</b>	<b>80,000000</b>	<b>121.303,35</b>	<b>44.617,47</b>	<b>76.085,88</b>	<b>0,00</b>	<b>0,00</b>	<b>94.004,74</b>	<b>93.329,06</b>	<b>0,00</b>	<b>0,00</b>	<b>0,00</b>	<b>0,00</b>	<b>145.479,46</b>	<b>137.945,53</b>	<b>12.848,77</b>	<b>0,00</b>	<b>0,00</b>	<b>0,00</b>	<b>13.531,70</b>	<b>89.608,50</b>	<b>114.465,42</b>
<b>04.081.3</b>	<b>Beni di consumo e servizi</b>																							
04.081.3.101	Spese ufficio	228.556,00	49.650,00	57,3619	220.830,41	30.125,83	174.943,58	0,00	0,00	62.786,59	49.662,61	0,00	0,00	0,00	0,00	209.862,27	79.788,44	0,00	0,00	0,00	0,00	0,00	130.078,03	183.811,16
04.081.3.103	Spese postali e telegrafiche	82.532,32	6.200,00	26,000000	62.732,32	3.117,44	59.614,88	0,00	0,00	23.333,40	878,81	0,00	0,00	0,00	0,00	61.053,46	3.993,25	0,00	0,00	0,00	0,00	0,00	57.060,21	59.614,88
04.081.3.104	Spese telefoniche e canoni di trasmissione dati	37.000,00	13.900,00	17,000000	33.000,00	6.110,49	27.891,51	0,00	0,00	9.906,33	9.492,34	0,00	0,00	0,00	0,00	37.242,69	15.602,83	0,00	0,00	0,00	0,00	0,00	21.639,86	32.168,51
04.081.3.105	Energie elettriche, acqua gas e riscaldamento	222.000,00	34.477,77	170,000000	86.977,77	36.430,02	50.049,75	0,00	0,00	79.885,97	185.515,36	0,00	0,00	0,00	0,00	93.016,33	221.946,38	128.028,05	0,00	0,00	0,00	0,00	0,00	60.103,66
04.081.3.107	Software	76.800,00	0,00	26,300000	50.500,00	21.000,00	48.340,00	0,00	0,00	23.886,27	3.382,43	0,00	0,00	0,00	0,00	52.326,43	22.098,30	0,00	0,00	0,00	0,00	0,00	30.228,13	51.622,45
04.081.3.112	Assicurazioni	1.200,00	0,00	1,200000	0,00	0,00	0,00	0,00	0,00	680,00	1.188,10	0,00	0,00	0,00	0,00	1.188,10	1.188,10	0,00	0,00	0,00	0,00	0,00	0,00	0,00
04.081.3.113	Spese di rappresentanza e per relazioni pubbliche	3.000,00	0,00	1,855600	1.144,40	314,40	830,00	0,00	0,00	290,00	25,80	0,00	0,00	0,00	0,00	1.114,42	340,20	0,00	0,00	0,00	0,00	0,00	773,22	830,00
04.081.3.124	Altre prestazioni terzi	68.000,00	0,00	18,000000	50.000,00	281,81	49.718,19	0,00	0,00	44.386,62	30.683,84	0,00	0,00	0,00	0,00	69.521,78	30.303,65	0,00	0,00	0,00	0,00	0,00	30.158,13	61.952,04
04.081.3.131	Manutenzione software	52.000,00	2.000,00	2,000000	32.000,00	0,00	10.655,03	0,00	0,00	10.655,03	16.939,64	0,00	0,00	0,00	0,00	6.615,68	3.449,55	0,00	0,00	0,00	0,00	0,00	31.809,91	34.380,31
04.081.3.133	Gliadings	15.000,00	0,00	15,000000	0,00	0,00	0,00	0,00	0,00	21.304,20	11.644,20	0,00	0,00	0,00	0,00	9.660,00	11.644,20	0,00	0,00	0,00	0,00	0,00	11.644,20	11.644,20
04.081.3.134	Trasporti, noleggi e fidejussioni	28.000,00	0,00	12,27459	15.752,41	107,82	15.644,59	0,00	0,00	4.100,00	86,47	0,00	0,00	0,00	0,00	19.230,83	194,29	0,00	0,00	0,00	0,00	0,00	19.035,54	19.688,12
04.081.3.135	Vigilanza	75.000,00	0,00	70,000000	5.000,00	0,00	5.000,00	0,00	0,00	53.911,17	51.162,77	0,00	0,00	0,00	0,00	8.246,99	51.162,77	42.335,48	0,00	0,00	0,00	0,00	0,00	8.661,37
04.081.3.136	Polizza	185.885,47	29.000,00	100,01983	114.665,64	7.724,57	106.941,07	0,00	0,00	66.800,33	467.789,72	0,00	0,00	0,00	0,00	165.115,11	54.451,29	0,00	0,00	0,00	0,00	0,00	119.663,32	161.988,50
	<b>Totale categoria 04.081.3</b>	<b>1.074.794,49</b>	<b>132.316,77</b>	<b>50,608821</b>	<b>673.922,25</b>	<b>86.270,38</b>	<b>570.891,57</b>	<b>0,00</b>	<b>0,00</b>	<b>402.007,91</b>	<b>480.642,96</b>	<b>0,00</b>	<b>0,00</b>	<b>0,00</b>	<b>0,00</b>	<b>742.262,76</b>	<b>494.413,34</b>	<b>183.596,23</b>	<b>0,00</b>	<b>0,00</b>	<b>0,00</b>	<b>0,00</b>	<b>431.448,65</b>	<b>676.549,50</b>
<b>04.081.4</b>	<b>Beni, servizi e prestazioni tecnico-scientifiche</b>																							
04.081.4.102	Materiale di consumo di laboratorio	463.283,06	41.109,76	24,477486	269.914,06	73.902,38	196.012,58	0,00	0,00	565.234,88	336.718,88	0,00	0,00	0,00	0,00	410.684,26								



RENDICONTO FINANZIARIO GESTIONALE ESERCIZIO 2011

Parte Uscite

Codice	Titoli / CATEGORIE	GESTIONE DI COMPETENZA										GESTIONE DEI RESIDUI PASSIVI						GESTIONE DI CASSA				Totale delle uscite al termine dell'esercizio 20 = (6 + 21)						
		Previsione iniziale		Previsione definitiva		Somme impegnate		Differenza rispetto alle previsioni		Rimasti da pagare		Rimasti da pagare		Pagati		Rimasti da pagare		Variazioni		Previsione definitiva			Pagamenti		Differenza rispetto alle previsioni			
1	2	3	4 = (1 + 2 - 3)	5	6	7 = (5 + 6)	8 = (7 - 4)	9 = (4 - 7)	10	11	12	13 = (11 + 12)	14 = (13 - 10)	15 = (10 - 13)	16	17 = (5 + 11)	18 = (17 - 16)	19 = (16 - 17)	20	21 = (6 + 21)								
04.081.1.4.142	Spese per l'organizzazione di corsi di formazione	0,00	13.198,68	0,00	13.198,68	0,00	0,00	0,00	11.342,40	0,00	11.342,40	0,00	0,00	0,00	11.342,40	0,00	0,00	0,00	7.919,20	0,00	11.342,40	0,00	0,00	0,00	0,00	7.919,20		
04.081.1.4.144	Acquisizione di servizi bibliografici e di consultazione di periodici on line	45.000,00	0,00	0,00	0,00	0,00	0,00	0,00	45.364,16	18.322,30	34,40	18.322,30	0,00	0,00	26.290,46	758,12	18.322,30	17.471,18	0,00	840,40	0,00	18.322,30	0,00	0,00	0,00	0,00	840,40	
04.081.1.4.251	Progetti di ricerca	0,00	0,00	0,00	0,00	0,00	0,00	0,00	65.800,00	1.245,85	756,91	1.245,85	0,00	0,00	14.497,24	688,11	1.245,85	565,74	0,00	756,91	0,00	1.245,85	0,00	0,00	0,00	0,00	756,91	
	<b>Totale categoria 04.081.1.4</b>	<b>1.521.130,46</b>	<b>607.420,44</b>	<b>906.765,50</b>	<b>1.046.485,11</b>	<b>1.221.834,40</b>	<b>0,00</b>	<b>0,00</b>	<b>1.314.828,01</b>	<b>947.634,97</b>	<b>383.873,61</b>	<b>1.314.828,01</b>	<b>0,00</b>	<b>0,00</b>	<b>119.810,45</b>	<b>1.442.754,53</b>	<b>72.589,87</b>	<b>392.751,14</b>	<b>0,00</b>	<b>1.440.128,72</b>	<b>0,00</b>	<b>1.440.128,72</b>	<b>0,00</b>	<b>0,00</b>	<b>0,00</b>	<b>0,00</b>	<b>1.440.128,72</b>	
04.081.1.5	Dottorati, borse di studio ed assegni di ricerca	35.000,00	0,00	0,00	0,00	0,00	0,00	0,00	18.007,67	45.071,23	33.514,41	45.071,23	0,00	0,00	57.422,03	80.713,39	54.762,72	0,00	26.007,67	116.879,92	0,00	54.762,72	0,00	0,00	0,00	0,00	116.879,92	
04.081.1.5.121	Assegni per la collaborazione ad attività di ricerca	15.000,00	0,00	0,00	0,00	0,00	0,00	0,00	4.207,16	4.207,16	0,00	4.207,16	0,00	0,00	40.000,00	0,00	4.207,16	0,00	0,00	0,00	4.207,16	0,00	0,00	0,00	0,00	0,00	0,00	
04.081.1.5.201	Borse di studio	0,00	0,00	0,00	0,00	0,00	0,00	0,00	40.000,00	0,00	0,00	40.000,00	0,00	0,00	0,00	0,00	0,00	0,00	0,00	0,00	0,00	0,00	0,00	0,00	0,00	0,00	0,00	
04.081.1.5.202	Dottorati di ricerca	0,00	0,00	0,00	0,00	0,00	0,00	0,00	0,00	0,00	0,00	0,00	0,00	0,00	0,00	0,00	0,00	0,00	0,00	0,00	0,00	0,00	0,00	0,00	0,00	0,00	0,00	
	<b>Totale categoria 04.081.1.5</b>	<b>50.000,00</b>	<b>0,00</b>	<b>0,00</b>	<b>0,00</b>	<b>0,00</b>	<b>0,00</b>	<b>0,00</b>	<b>18.007,67</b>	<b>49.278,49</b>	<b>33.514,41</b>	<b>49.278,49</b>	<b>0,00</b>	<b>0,00</b>	<b>97.422,03</b>	<b>80.713,39</b>	<b>59.412,88</b>	<b>0,00</b>	<b>26.007,67</b>	<b>116.879,92</b>	<b>0,00</b>	<b>59.412,88</b>	<b>0,00</b>	<b>0,00</b>	<b>0,00</b>	<b>0,00</b>	<b>116.879,92</b>	
04.081.1.6	Oneri tributari	40.000,00	3.300,00	20.362,40	1.778,87	2.237,60	0,00	0,00	31.382,55	21.237,89	0,00	21.237,89	0,00	0,00	10.144,66	19.848,91	23.017,26	3.171,85	0,00	21.077,73	0,00	23.017,26	0,00	0,00	0,00	0,00	21.077,73	
04.081.1.6.451	Imposte, tasse e tributi vari	4.200,00	0,00	0,00	4.200,00	0,00	0,00	0,00	5.940,00	5.628,53	0,00	5.628,53	0,00	0,00	3.114,47	3.689,81	6.178,72	0,00	0,00	0,00	0,00	6.178,72	0,00	0,00	0,00	0,00	0,00	
04.081.1.6.452	Imposta sul valore aggiunto	0,00	0,00	0,00	0,00	0,00	0,00	0,00	0,00	0,00	0,00	0,00	0,00	0,00	0,00	0,00	0,00	0,00	0,00	0,00	0,00	0,00	0,00	0,00	0,00	0,00	0,00	
	<b>Totale categoria 04.081.1.6</b>	<b>44.200,00</b>	<b>3.300,00</b>	<b>20.362,40</b>	<b>1.778,87</b>	<b>2.237,60</b>	<b>0,00</b>	<b>0,00</b>	<b>37.322,55</b>	<b>26.866,42</b>	<b>0,00</b>	<b>26.866,42</b>	<b>0,00</b>	<b>0,00</b>	<b>10.486,13</b>	<b>24.468,72</b>	<b>28.846,29</b>	<b>3.189,57</b>	<b>0,00</b>	<b>21.077,73</b>	<b>0,00</b>	<b>28.846,29</b>	<b>0,00</b>	<b>0,00</b>	<b>0,00</b>	<b>0,00</b>	<b>21.077,73</b>	
	<b>Totale Titolo I</b>	<b>2.852.042,53</b>	<b>877.652,88</b>	<b>1.591.067,11</b>	<b>2.136.198,50</b>	<b>2.120.873,30</b>	<b>0,00</b>	<b>15.761,00</b>	<b>2.028.988,04</b>	<b>1.521.650,90</b>	<b>586.763,12</b>	<b>2.124.413,92</b>	<b>0,00</b>	<b>361.435,68</b>	<b>277.989,90</b>	<b>2.434.728,86</b>	<b>1.847.632,30</b>	<b>283.492,60</b>	<b>0,00</b>	<b>2.382.216,92</b>	<b>0,00</b>	<b>2.382.216,92</b>	<b>0,00</b>	<b>0,00</b>	<b>0,00</b>	<b>0,00</b>	<b>2.382.216,92</b>	
04.081.2	Spese di investimento	10.000,00	0,00	0,00	0,00	0,00	0,00	0,00	11.611,00	1.786,05	1.544,15	1.786,05	0,00	0,00	8.300,80	8.054,60	1.786,05	0,00	6.268,55	6.544,15	0,00	1.786,05	0,00	0,00	0,00	0,00	6.544,15	
04.081.2.2	Acquisizione di beni di uso durevole	0,00	0,00	0,00	0,00	0,00	0,00	0,00	0,00	0,00	0,00	0,00	0,00	0,00	0,00	0,00	0,00	0,00	0,00	0,00	0,00	0,00	0,00	0,00	0,00	0,00	0,00	
04.081.2.2.202	Periodici, opere e materiali bibliografici	9.911,21	0,00	4.811,21	5.000,00	5.000,00	0,00	0,00	1.309,00	5.807,79	0,00	5.807,79	0,00	0,00	9.921,11	6.154,05	4.266,79	0,00	1.886,26	1.280,00	0,00	4.266,79	0,00	0,00	0,00	0,00	1.280,00	
04.081.2.2.203	Mobili e arredi	0,00	0,00	0,00	0,00	0,00	0,00	0,00	0,00	0,00	0,00	0,00	0,00	0,00	0,00	0,00	0,00	0,00	0,00	0,00	0,00	0,00	0,00	0,00	0,00	0,00	0,00	
04.081.2.2.205	Attrezzature tecniche, macchine e strumentazioni scientifiche	527.152,60	176.100,00	487.152,60	2.161.000,00	216.100,00	0,00	0,00	279.318,30	59.760,10	24.210,00	59.760,10	0,00	0,00	194.688,20	296.657,29	62.100,10	0,00	24.537,19	238.670,00	0,00	296.657,29	0,00	0,00	0,00	0,00	238.670,00	
	<b>Totale categoria 04.081.2.2</b>	<b>546.963,81</b>	<b>176.100,00</b>	<b>486.963,81</b>	<b>2.161.000,00</b>	<b>226.100,00</b>	<b>0,00</b>	<b>0,00</b>	<b>292.249,30</b>	<b>62.495,84</b>	<b>26.454,15</b>	<b>62.495,84</b>	<b>0,00</b>	<b>0,00</b>	<b>198.530,00</b>	<b>310.845,94</b>	<b>68.155,94</b>	<b>0,00</b>	<b>242.690,00</b>	<b>246.944,15</b>	<b>0,00</b>	<b>310.845,94</b>	<b>0,00</b>	<b>0,00</b>	<b>0,00</b>	<b>0,00</b>	<b>246.944,15</b>	
	<b>Totale Titolo II</b>	<b>546.963,81</b>	<b>176.100,00</b>	<b>486.963,81</b>	<b>2.161.000,00</b>	<b>226.100,00</b>	<b>0,00</b>	<b>0,00</b>	<b>292.249,30</b>	<b>62.495,84</b>	<b>26.454,15</b>	<b>62.495,84</b>	<b>0,00</b>	<b>0,00</b>	<b>198.530,00</b>	<b>310.845,94</b>	<b>68.155,94</b>	<b>0,00</b>	<b>242.690,00</b>	<b>246.944,15</b>	<b>0,00</b>	<b>310.845,94</b>	<b>0,00</b>	<b>0,00</b>	<b>0,00</b>	<b>0,00</b>	<b>246.944,15</b>	
	<b>Totale C.A.R. 081</b>	<b>3.399.576,34</b>	<b>1.653.752,88</b>	<b>2.091.030,92</b>	<b>2.362.598,30</b>	<b>2.346.537,30</b>	<b>0,00</b>	<b>15.761,00</b>	<b>2.331.417,34</b>	<b>1.857.467,74</b>	<b>613.217,27</b>	<b>2.300.964,00</b>	<b>0,00</b>	<b>361.435,68</b>	<b>481.889,01</b>	<b>2.746.574,80</b>	<b>1.915.782,24</b>	<b>283.492,60</b>	<b>0,00</b>	<b>2.631.713,97</b>	<b>0,00</b>	<b>2.631.713,97</b>	<b>0,00</b>	<b>0,00</b>	<b>0,00</b>	<b>0,00</b>	<b>2.631.713,97</b>	
04/09	TECNOLOGIE BIODIDATTICHE																											
04.100.1	Spese correnti																											
04.100.1.2	Spese per il personale	67.474,20	6.431,92	4.000,00	24.532,05	69.906,12	0,00	0,00	88.896,15	67.917,62	61.911,12	67.917,62	0,00	0,00	40.932,59	103.646,34	92.449,65	0,00	11.966,69	107.285,21	0,00	92.449,65	0,00	0,00	0,00	0,00	107.285,21	
04.100.1.2.061	Ministri di personale dipendente ed ausiliario	0,00	0,00	0,00	0,00	0,00	0,00	0,00	0,00	0,00	0,00	0,00	0,00	0,00	0,00	0,00	0,00	0,00	0,00	0,00	0,00	0,00	0,00	0,00	0,00	0,00	0,00	
04.100.1.2.064	Altre prestazioni professionali ed aggiornamento del personale di cui al CCNL	0,00	0,00	0,00	0,00	0,00	0,00	0,00	0,00	0,00	0,00	0,00	0,00	0,00	0,00	0,00	0,00	0,00	0,00	0,00	0,00	0,00	0,00	0,00	0,00	0,00	0,00	
04.100.1.2.069	Mezzi	38.013,20	730,00	0,00	31.930,00	38.743,20	0,00	0,00	54.973,83	45.171,98	53.243,98	45.171,98	0,00	0,00	59.996,96	59.996,96	3.976,87	0,00	42.088,63	12.608,09	0,00	59.996,96	0,00	0,00	0,00	0,00	12.608,09	
04.100.1.2.074	Altre spese per il personale	6,00	6.000,00	0,00	6.000,00	6.100,00	0,00	0,00	6.100,00	6.100,00	6.100,00	6.100,00	0,00	0,00	6.100,00	6.100,00	6.100,00	0,00	5.688,84	7.232,06	0,00	6.100,00	0,00	0,00	0,00	0,00	7.232,06	
	<b>Totale categoria 04.100.1.2</b>	<b>105.487,40</b>	<b>13.301,92</b>	<b>4.000,00</b>	<b>56.462,12</b>	<b>114.749,32</b>	<b>0,00</b>	<b>0,00</b>	<b>146.076,64</b>	<b>116.648,83</b>	<b>77.581,48</b>	<b>116.648,83</b>	<b>0,00</b>	<b>0,00</b>	<b>54.431,54</b>	<b>151.463,33</b>	<b>151.119,95</b>	<b>42.088,63</b>	<b>0,00</b>	<b>136.168,68</b>	<b>0,00</b>	<b>151.119,95</b>	<b>0,00</b>	<b>0,00</b>	<b>0,00</b>	<b>0,00</b>	<b>136.168,68</b>	
04.100.1.3	Beni di consumo e servizi																											
04.100.1.3.101	Spese ufficio	87.274,70	0,00	2.500,00	11.317,00	84.774,70	0,00	0,00	97.865,32	40.105,66	38.144,65	40.105,66	0,00	0,00	19.316,01	119.591,62	51.422,66	0,00	68.168,86	111.602,35	0,00	51.422,66	0,00	0,0				







RENDICONTO FINANZIARIO GESTIONALE ESERCIZIO 2011

Parte Esicte

Codice	Denominazione	GESTIONE DI COMPETENZA					Rendic. a bilancio esercizio	GESTIONE DEI RENDICONTI SANVSI		GESTIONE DI CASSA			Totale del bilancio al termine dell'esercizio						
		Previsioni iniziali	Variazioni in aumento	Variazioni in diminuzione	Previsione definitiva	Pagare		Rimasti da pagare	Differenzia rispetto alle previsioni in più	Differenzia rispetto alle previsioni in meno	Pagamenti	Previsione definitiva		Variazioni in più	Variazioni in meno				
1	2	3	4	5	6	7	8	9	10	11	12	13	14	15	16	17	18	19	20
04.1.16.1.3.125	Locazione di immobili	68.000,00	4.423,50	0,00	4.423,50	0,00	0,00	0,00	0,00	23.178,49	9.989,96	13.662,84	32.778,49	32.778,49	0,00	9.536,69	0,00	0,00	14.022,46
04.1.16.1.3.126	Mantenimento straordinaria ad adempimento immobili in locazione, in comodato d'uso	0,00	6.000,00	0,00	6.000,00	0,00	0,00	0,00	0,00	0,00	0,00	7.413,71	0,00	0,00	7.413,71	0,00	0,00	7.620,00	
04.1.16.1.3.127	locazione, in comodato d'uso accessori degli immobili in locazione, in comodato d'uso	0,00	0,00	0,00	0,00	0,00	0,00	0,00	0,00	0,00	0,00	0,00	6.991,15	6.991,15	0,00	457,48	0,00	0,00	97,15
04.1.16.1.3.128	Mantenimento ordinaria di immobili di proprietà	0,00	65.934,20	0,00	65.934,20	0,00	0,00	0,00	0,00	1.273,20	0,00	64.492,20	1.273,20	1.273,20	0,00	58.723,19	0,00	5.427,01	8.485,21
04.1.16.1.3.131	Mantenimento software	0,00	0,00	0,00	0,00	0,00	0,00	0,00	0,00	1.212,00	6.900,00	671,320	8.112,00	8.112,00	0,00	1.212,00	0,00	5.501,20	6.900,00
04.1.16.1.3.136	Polizi	0,00	38.120,00	0,00	38.120,00	0,00	0,00	0,00	0,00	2.653,20	0,00	56.586,55	2.653,20	2.653,20	0,00	411,97	0,00	3.796,68	3.796,68
	<b>Totale categoria 04.1.16.1.3</b>	<b>808.309,78</b>	<b>190.283,66</b>	<b>452.702,34</b>	<b>345.791,10</b>	<b>826.653,46</b>	<b>0,00</b>	<b>0,00</b>	<b>0,00</b>	<b>52.296,90</b>	<b>48.375,15</b>	<b>206.302,44</b>	<b>100.675,65</b>	<b>100.675,65</b>	<b>0,00</b>	<b>215.475,54</b>	<b>15.574,76</b>	<b>86.339,66</b>	<b>131.025,61</b>
04.1.16.1.4	<b>Boni, servizi e prestazioni tecnico-scientifici</b>																		
04.1.16.1.4.102	Materia di consumo dilabazionario	0,00	688.221,68	0,00	688.221,68	615.453,39	0,00	113,64	0,00	194.690,64	438.323,04	633.213,68	633.213,68	633.213,68	0,00	742.234,34	0,00	1.053.981,43	1.053.981,43
04.1.16.1.4.106	Dispositivi di protezione individuale ed indumenti di lavoro	0,00	0,00	0,00	0,00	0,00	0,00	0,00	0,00	2.610,65	3.237,69	5.847,74	5.847,74	5.847,74	0,00	2.699,16	0,00	299,11	3.237,69
04.1.16.1.4.115	Realizzazione stampa, diffinizione e spedizione di pubblicazioni	0,00	2.000,00	0,00	2.000,00	2.000,00	0,00	0,00	0,00	6.020,07	7.028,41	13.048,48	13.048,48	13.048,48	0,00	8.112,28	0,00	2.092,21	9.028,41
04.1.16.1.4.116	Mostre ed altre attivita di promozione ed immagine	0,00	0,00	0,00	0,00	0,00	0,00	0,00	0,00	190,69	0,00	190,69	190,69	190,69	0,00	190,69	0,00	0,00	190,69
04.1.16.1.4.117	Prestazioni tecnico-scientifiche	255.514,39	221.550,00	200,600,00	276.864,39	276.864,39	0,00	0,00	0,00	15.851,00	15.851,00	15.851,00	15.851,00	15.851,00	0,00	262.683,73	0,00	262.683,73	292.315,39
04.1.16.1.4.119	Comitati d'opera e collaborazioni coordinate e continuative	0,00	180.000,00	0,00	180.000,00	180.000,00	0,00	0,00	0,00	26.485,53	98.872	27.474,25	27.474,25	27.474,25	0,00	97.929,48	0,00	34.115,53	71.958,39
04.1.16.1.4.122	Professi visitatori	0,00	0,00	0,00	0,00	0,00	0,00	0,00	0,00	2.000,00	2.000,00	2.000,00	2.000,00	2.000,00	0,00	2.000,00	0,00	0,00	2.000,00
04.1.16.1.4.130	Mantenimento di attrezzature tecniche, macchine e strumentazione scientifica	0,00	71.634,28	0,00	71.634,28	64.422,37	0,00	0,00	0,00	58.402,87	67.819,46	126.312,33	126.312,33	126.312,33	0,00	125.303,17	0,00	21.357,93	94.031,37
04.1.16.1.4.137	Smbaltimento di rifiniture tecniche	0,00	28.268,97	0,00	28.268,97	18.743,32	0,00	0,00	0,00	19.033,22	23.376,28	21.376,28	21.376,28	21.376,28	0,00	25.788,73	0,00	12.067,81	9.888,71
04.1.16.1.4.142	Spese per organizzazione di corsi di formazione	0,00	500,00	0,00	500,00	500,00	0,00	0,00	0,00	0,00	0,00	0,00	0,00	0,00	0,00	449,26	0,00	449,26	500,00
04.1.16.1.4.144	Acquisizione di servizi bibliografici ed consultazioni di periodici on line	0,00	0,00	0,00	0,00	0,00	0,00	0,00	0,00	10.627,73	0,00	10.627,73	10.627,73	10.627,73	0,00	10.627,73	0,00	0,00	0,00
04.1.16.1.4.145	Spese per organizzazione di convegni	0,00	0,00	0,00	0,00	0,00	0,00	0,00	0,00	0,00	0,00	0,00	0,00	0,00	0,00	0,00	0,00	0,00	0,00
04.1.16.1.4.145	Spese per organizzazione di convegni privati, italiani e stranieri	0,00	0,00	0,00	0,00	0,00	0,00	0,00	0,00	4.318,39	4.662,60	8.981,99	8.981,99	8.981,99	0,00	4.189,48	0,00	4.379,39	12.991
04.1.16.1.4.151	Trasferimenti per iniziative comuni ad altri soggetti pubblici e privati, italiani e stranieri	0,00	0,00	0,00	0,00	0,00	0,00	0,00	0,00	88.100,00	0,00	88.100,00	88.100,00	88.100,00	0,00	88.100,00	0,00	0,00	4.662,60
04.1.16.1.4.165	Partecipazione del fine attività di regantrimenti internazionali	0,00	0,00	0,00	0,00	0,00	0,00	0,00	0,00	171,68	33,32	205,00	205,00	205,00	0,00	29,94	0,00	141,74	33,32
	<b>Totale categoria 04.1.16.1.4</b>	<b>255.514,39</b>	<b>1.115.174,50</b>	<b>206,600,00</b>	<b>1.170.889,32</b>	<b>1.169.975,58</b>	<b>0,00</b>	<b>113,64</b>	<b>0,00</b>	<b>411.326,97</b>	<b>542.487,20</b>	<b>953.800,17</b>	<b>953.800,17</b>	<b>953.800,17</b>	<b>0,00</b>	<b>1.536.969,92</b>	<b>111.257,28</b>	<b>1.067.716,17</b>	<b>1.541.617,22</b>
04.1.16.1.5	<b>Dottorati, borse di studio ed assegni di ricerca</b>																		
04.1.16.1.5.121	Dottorati per la collaborazione ad attivita di ricerca	162.000,00	311.256,68	130.000,00	343.256,68	343.256,68	0,00	0,00	0,00	125.637,00	36.511,39	162.148,39	162.148,39	162.148,39	0,00	242.281,63	0,00	3.071,52	302.192,96
04.1.16.1.5.201	Borse di studio	0,00	0,00	0,00	0,00	0,00	0,00	0,00	0,00	14.492,97	28.428,54	42.923,51	42.923,51	42.923,51	0,00	18.376,38	0,00	3.643,81	28.428,54
	<b>Totale categoria 04.1.16.1.5</b>	<b>162.000,00</b>	<b>311.256,68</b>	<b>130.000,00</b>	<b>343.256,68</b>	<b>343.256,68</b>	<b>0,00</b>	<b>0,00</b>	<b>0,00</b>	<b>140.129,97</b>	<b>64.939,93</b>	<b>205.069,90</b>	<b>205.069,90</b>	<b>205.069,90</b>	<b>0,00</b>	<b>260.420,41</b>	<b>0,00</b>	<b>217.765,08</b>	<b>3.066,21,50</b>
04.1.16.1.6	<b>Oneri tributari</b>																		
04.1.16.1.6.451	Imposte, tasse tributi vari	0,00	153,00	0,00	153,00	153,00	0,00	0,00	0,00	1.218,07	200,40	1.418,47	1.418,47	1.418,47	0,00	307,11	0,00	978,96	235,40
04.1.16.1.6.452	Imposta sul valore aggiunto	0,00	62.128,55	0,00	62.128,55	62.128,55	0,00	0,00	0,00	0,00	0,00	53.989,81	53.989,81	53.989,81	0,00	40.423,70	0,00	11.566,11	21.704,85
	<b>Totale categoria 04.1.16.1.6</b>	<b>0,00</b>	<b>62.281,55</b>	<b>0,00</b>	<b>62.281,55</b>	<b>62.281,55</b>	<b>0,00</b>	<b>0,00</b>	<b>0,00</b>	<b>1.218,07</b>	<b>200,40</b>	<b>1.418,47</b>	<b>1.418,47</b>	<b>1.418,47</b>	<b>0,00</b>	<b>47.296,14</b>	<b>0,00</b>	<b>40.775,67</b>	<b>25.670,38</b>
	<b>Totale Titolo I</b>	<b>925.234,17</b>	<b>1.786.253,66</b>	<b>783.302,34</b>	<b>1.898.674,88</b>	<b>1.898.674,88</b>	<b>0,00</b>	<b>113,64</b>	<b>0,00</b>	<b>695.038,12</b>	<b>710.011,18</b>	<b>1.403.047,30</b>	<b>1.403.047,30</b>	<b>1.403.047,30</b>	<b>0,00</b>	<b>2.242.828,52</b>	<b>1.177.616,41</b>	<b>1.226.147,52</b>	<b>2.124.557,13</b>
04.1.16.2	<b>Spese di investimento</b>																		
04.1.16.2.2	Acquisizione di beni di uso durevole	0,00	30.955,90	0,00	30.955,90	30.955,90	0,00	0,00	0,00	27.775,44	7.714,71	35.490,15	35.490,15	35.490,15	0,00	47.596,14	0,00	6.830,47	25.670,38
04.1.16.2.2.005	Attrezzature tecniche, macchine e strumentazioni scientifiche	0,00	30.955,90	0,00	30.955,90	30.955,90	0,00	0,00	0,00	27.775,44	7.714,71	35.490,15	35.490,15	35.490,15	0,00	47.596,14	0,00	6.830,47	25.670,38
	<b>Totale categoria 04.1.16.2.2</b>	<b>0,00</b>	<b>30.955,90</b>	<b>0,00</b>	<b>30.955,90</b>	<b>30.955,90</b>	<b>0,00</b>	<b>0,00</b>	<b>0,00</b>	<b>27.775,44</b>	<b>7.714,71</b>	<b>35.490,15</b>	<b>35.490,15</b>	<b>35.490,15</b>	<b>0,00</b>	<b>47.596,14</b>	<b>0,00</b>	<b>6.830,47</b>	<b>25.670,38</b>
	<b>Totale Titolo II</b>	<b>0,00</b>	<b>30.955,90</b>	<b>0,00</b>	<b>30.955,90</b>	<b>30.955,90</b>	<b>0,00</b>	<b>0,00</b>	<b>0,00</b>	<b>27.775,44</b>	<b>7.714,71</b>	<b>35.490,15</b>	<b>35.490,15</b>	<b>35.490,15</b>	<b>0,00</b>	<b>47.596,14</b>	<b>0,00</b>	<b>6.830,47</b>	<b>25.670,38</b>
	<b>Totale C.d.R. 1/16</b>	<b>925.234,17</b>	<b>1.786.284,56</b>	<b>783.302,34</b>	<b>1.929.630,78</b>	<b>1.929.630,78</b>	<b>0,00</b>	<b>113,64</b>	<b>0,00</b>	<b>728.813,56</b>	<b>717.725,89</b>	<b>1.438.537,45</b>	<b>1.438.537,45</b>	<b>1.438.537,45</b>	<b>0,00</b>	<b>2.290.424,66</b>	<b>1.178.232,80</b>	<b>1.232.987,99</b>	<b>2.150.212,51</b>
04.1.17	<b>BIOLOGIA CELLULARE E NEUROBIOLOGIA</b>																		
04.1.17.1	<b>Spese correnti</b>																		
04.1.17.1.2.057	Spese per personale	0,00	0,00	0,00	0,00	0,00	0,00	0,00	0,00	0,00	0,00	0,00	0,00	0,00	0,00	0,00	0,00	0,00	0,00
04.1.17.1.2.061	Compensi per prestazioni professionali trattamenti in specifiche dipendenze di legge	0,00	0,00	0,00	0,00	0,00	0,00	0,00	0,00	0,00	0,00	0,00	0,00	0,00	0,00	0,00	0,00	0,00	0,00
04.1.17.1.2.064	Missioni del personale dipendente ed assuntivo	0,00	10.000,00	0,00	10.000,00	10.000,00	0,00	0,00	0,00	31.038,77	20.122,53	51.161,30	51.161,30	51.161,30	0,00	23.684,99	0,00	31.038,77	30.122,53
04.1.17.1.2.064	Formazione professionale collegamento del personale di cui al CC-NTL	0,00	0,00	0,00	0,00	0,00	0,00	0,00	0,00	13.927,82	18.280,32	18.280,32	18.2						

XVII LEGISLATURA — DISEGNI DI LEGGE E RELAZIONI — DOCUMENTI — DOC. XV N. 120 VOL. I

RENDICONTO FINANZIARIO GESTIONALE ESERCIZIO 2011 Parte Esicte



Table with columns: TITOLO / CATEGORIE, Denominazione, Previsioni, Somme impegnate, Residui a bilancio esercizio, Pagati, Rimasti da pagare, Variabili, Differenze rispetto alle previsioni, GESTIONE DI CASSA, and Totale del bilancio al termine dell'esercizio.

RENDICONTO FINANZIARIO GESTIONALE ESERCIZIO 2011

Parte Uscite

Codice	Titoli / CATEGORIE	GESTIONE DI COMPETENZA										GESTIONE DEI RESIDUI PASSIVI				GESTIONE DI CASSA				Totale del bilancio al termine dell'esercizio				
		Previsione iniziale	Variazioni in aumento	Variazioni in diminuzione	Previsione definitiva	Pagate	Summe compensate	Rimasti da pagare	Totale impegni	Differenza rispetto alle previsioni in più	Differenza rispetto alle previsioni in meno	Risolti da pagare	Rimasti da pagare	Totali	in più	in meno	in più	in meno	in più		in meno			
1	2	3	4	5	6	7	8	9	10	11	12	13	14	15	16	17	18	19	20	21				
<b>04.504.1</b>	<b>Spese correnti</b>																							
<b>04.504.1.2</b>	<b>Spese per il personale</b>																							
04.504.1.2.001	Missioni di personale dipendente ed ausiliario	0,00	1.794,87	0,00	1.794,87	0,00	1.794,87	0,00	1.794,87	0,00	1.794,87	0,00	1.794,87	0,00	1.794,87	0,00	1.794,87	0,00	1.794,87	0,00	1.794,87	0,00	3.381,61	
04.504.1.2.064	Formazione professionale ed aggiornamento del personale di cui al CC.N.L.	0,00	0,00	0,00	0,00	0,00	0,00	0,00	0,00	0,00	0,00	0,00	0,00	0,00	0,00	0,00	0,00	0,00	0,00	0,00	0,00	0,00	2.322,88	
04.504.1.2.069	Mensa	0,00	0,00	0,00	0,00	0,00	0,00	0,00	0,00	0,00	0,00	0,00	0,00	0,00	0,00	0,00	0,00	0,00	0,00	0,00	0,00	0,00	1.866,80	
04.504.1.2.070	Indennità e compensi ai responsabili di progetto e di commessa	0,00	0,00	0,00	0,00	0,00	0,00	0,00	0,00	0,00	0,00	0,00	0,00	0,00	0,00	0,00	0,00	0,00	0,00	0,00	0,00	0,00	770,33	
	<b>Totale categoria 04.504.1.2</b>	<b>0,00</b>	<b>1.794,87</b>	<b>0,00</b>	<b>1.794,87</b>	<b>0,00</b>	<b>1.794,87</b>	<b>0,00</b>	<b>1.794,87</b>	<b>0,00</b>	<b>1.794,87</b>	<b>0,00</b>	<b>1.794,87</b>	<b>0,00</b>	<b>1.794,87</b>	<b>0,00</b>	<b>1.794,87</b>	<b>0,00</b>	<b>1.794,87</b>	<b>0,00</b>	<b>1.794,87</b>	<b>0,00</b>	<b>770,33</b>	
<b>04.504.1.3</b>	<b>Beni di consumo e servizi</b>																							<b>8.011,62</b>
04.504.1.3.101	Spese ufficio	0,00	0,00	0,00	0,00	0,00	0,00	0,00	0,00	0,00	0,00	0,00	0,00	0,00	0,00	0,00	0,00	0,00	0,00	0,00	0,00	0,00	5.289,19	
04.504.1.3.103	Spese postali e telegrafiche	0,00	0,00	0,00	0,00	0,00	0,00	0,00	0,00	0,00	0,00	0,00	0,00	0,00	0,00	0,00	0,00	0,00	0,00	0,00	0,00	0,00	65,92	
04.504.1.3.104	Spese telefoniche e canoni di trasmissione dati	0,00	0,00	0,00	0,00	0,00	0,00	0,00	0,00	0,00	0,00	0,00	0,00	0,00	0,00	0,00	0,00	0,00	0,00	0,00	0,00	0,00	24.198,79	
04.504.1.3.118	Spese di funzionamento organi collegiali e Panel valutazione	0,00	0,00	0,00	0,00	0,00	0,00	0,00	0,00	0,00	0,00	0,00	0,00	0,00	0,00	0,00	0,00	0,00	0,00	0,00	0,00	0,00	20.000,00	
04.504.1.3.124	Altre prestazioni terzi	30.000,00	0,00	0,00	30.000,00	0,00	30.000,00	0,00	30.000,00	0,00	30.000,00	0,00	30.000,00	0,00	30.000,00	0,00	30.000,00	0,00	30.000,00	0,00	30.000,00	0,00	140.000,00	
04.504.1.3.134	Trasporti, ambulanti e facchinaggi	0,00	0,00	0,00	0,00	0,00	0,00	0,00	0,00	0,00	0,00	0,00	0,00	0,00	0,00	0,00	0,00	0,00	0,00	0,00	0,00	0,00	3.151,50	
	<b>Totale categoria 04.504.1.3</b>	<b>30.000,00</b>	<b>0,00</b>	<b>0,00</b>	<b>30.000,00</b>	<b>0,00</b>	<b>30.000,00</b>	<b>0,00</b>	<b>30.000,00</b>	<b>0,00</b>	<b>30.000,00</b>	<b>0,00</b>	<b>30.000,00</b>	<b>0,00</b>	<b>30.000,00</b>	<b>0,00</b>	<b>30.000,00</b>	<b>0,00</b>	<b>30.000,00</b>	<b>0,00</b>	<b>30.000,00</b>	<b>0,00</b>	<b>192.705,70</b>	
<b>04.504.1.4</b>	<b>Beni, servizi e prestazioni tecnico-scientifiche</b>																							
04.504.1.4.115	Realizzazione, stampa, diffusione e spedizione di pubblicazioni	0,00	0,00	0,00	0,00	0,00	0,00	0,00	0,00	0,00	0,00	0,00	0,00	0,00	0,00	0,00	0,00	0,00	0,00	0,00	0,00	0,00	51,38	
04.504.1.4.116	Monete ed altre attività di promozione ed immagine	0,00	0,00	0,00	0,00	0,00	0,00	0,00	0,00	0,00	0,00	0,00	0,00	0,00	0,00	0,00	0,00	0,00	0,00	0,00	0,00	0,00	19.232,00	
04.504.1.4.117	Prestazioni tecnico-scientifiche	0,00	0,00	0,00	0,00	0,00	0,00	0,00	0,00	0,00	0,00	0,00	0,00	0,00	0,00	0,00	0,00	0,00	0,00	0,00	0,00	0,00	6.900,00	
04.504.1.4.132	Deposito, mantenimento e tutela dei brevetti	0,00	3.381,93	0,00	3.381,93	0,00	3.381,93	0,00	3.381,93	0,00	3.381,93	0,00	3.381,93	0,00	3.381,93	0,00	3.381,93	0,00	3.381,93	0,00	3.381,93	0,00	7.373,20	
	<b>Totale categoria 04.504.1.4</b>	<b>0,00</b>	<b>3.381,93</b>	<b>0,00</b>	<b>3.381,93</b>	<b>0,00</b>	<b>3.381,93</b>	<b>0,00</b>	<b>3.381,93</b>	<b>0,00</b>	<b>3.381,93</b>	<b>0,00</b>	<b>3.381,93</b>	<b>0,00</b>	<b>3.381,93</b>	<b>0,00</b>	<b>3.381,93</b>	<b>0,00</b>	<b>3.381,93</b>	<b>0,00</b>	<b>3.381,93</b>	<b>0,00</b>	<b>33.557,58</b>	
<b>04.504.1.6</b>	<b>Oneri tributari</b>																							
04.504.1.6.052	Imposta sul valore aggiunto	0,00	661,50	0,00	661,50	0,00	661,50	0,00	661,50	0,00	661,50	0,00	661,50	0,00	661,50	0,00	661,50	0,00	661,50	0,00	661,50	0,00	0,00	
	<b>Totale categoria 04.504.1.6</b>	<b>0,00</b>	<b>661,50</b>	<b>0,00</b>	<b>661,50</b>	<b>0,00</b>	<b>661,50</b>	<b>0,00</b>	<b>661,50</b>	<b>0,00</b>	<b>661,50</b>	<b>0,00</b>	<b>661,50</b>	<b>0,00</b>	<b>661,50</b>	<b>0,00</b>	<b>661,50</b>	<b>0,00</b>	<b>661,50</b>	<b>0,00</b>	<b>661,50</b>	<b>0,00</b>	<b>0,00</b>	
<b>04.504.2</b>	<b>Spese di investimento</b>																							
<b>04.504.2.2</b>	<b>Acquisione di beni di uso durevole</b>																							
04.504.2.2.003	Mobili e arredi	0,00	0,00	0,00	0,00	0,00	0,00	0,00	0,00	0,00	0,00	0,00	0,00	0,00	0,00	0,00	0,00	0,00	0,00	0,00	0,00	0,00	0,00	
04.504.2.2.005	Attrezzature tecniche, macchine e strumentazioni scientifiche	0,00	0,00	0,00	0,00	0,00	0,00	0,00	0,00	0,00	0,00	0,00	0,00	0,00	0,00	0,00	0,00	0,00	0,00	0,00	0,00	0,00	10.000,00	
	<b>Totale categoria 04.504.2.2</b>	<b>0,00</b>	<b>0,00</b>	<b>0,00</b>	<b>0,00</b>	<b>0,00</b>	<b>0,00</b>	<b>0,00</b>	<b>0,00</b>	<b>0,00</b>	<b>0,00</b>	<b>0,00</b>	<b>0,00</b>	<b>0,00</b>	<b>0,00</b>	<b>0,00</b>	<b>0,00</b>	<b>0,00</b>	<b>0,00</b>	<b>0,00</b>	<b>0,00</b>	<b>0,00</b>	<b>10.000,00</b>	
<b>04.504.2.3</b>	<b>Altre categorie</b>																							
<b>04.504.2.3.001</b>	<b>Totale Titolo II</b>	<b>0,00</b>	<b>0,00</b>	<b>0,00</b>	<b>0,00</b>	<b>0,00</b>	<b>0,00</b>	<b>0,00</b>	<b>0,00</b>	<b>0,00</b>	<b>0,00</b>	<b>0,00</b>	<b>0,00</b>	<b>0,00</b>	<b>0,00</b>	<b>0,00</b>	<b>0,00</b>	<b>0,00</b>	<b>0,00</b>	<b>0,00</b>	<b>0,00</b>	<b>0,00</b>	<b>10.000,00</b>	
<b>04.504.2.3.002</b>	<b>Totale C.d.R. 504</b>	<b>0,00</b>	<b>0,00</b>	<b>0,00</b>	<b>0,00</b>	<b>0,00</b>	<b>0,00</b>	<b>0,00</b>	<b>0,00</b>	<b>0,00</b>	<b>0,00</b>	<b>0,00</b>	<b>0,00</b>	<b>0,00</b>	<b>0,00</b>	<b>0,00</b>	<b>0,00</b>	<b>0,00</b>	<b>0,00</b>	<b>0,00</b>	<b>0,00</b>	<b>0,00</b>	<b>10.000,00</b>	
<b>04.504.2.3.003</b>	<b>Totale Titolo I</b>	<b>30.000,00</b>	<b>6.082,30</b>	<b>0,00</b>	<b>36.082,30</b>	<b>0,00</b>	<b>36.082,30</b>	<b>0,00</b>	<b>36.082,30</b>	<b>0,00</b>	<b>36.082,30</b>	<b>0,00</b>	<b>36.082,30</b>	<b>0,00</b>	<b>36.082,30</b>	<b>0,00</b>	<b>36.082,30</b>	<b>0,00</b>	<b>36.082,30</b>	<b>0,00</b>	<b>36.082,30</b>	<b>0,00</b>	<b>234.304,90</b>	
<b>04.504.2.3.004</b>	<b>Spese di investimento</b>	<b>22.087.459,15</b>	<b>22.704.913,50</b>	<b>9.087.477,30</b>	<b>35.184.796,35</b>	<b>12.594.727,71</b>	<b>21.502.536,08</b>	<b>34.097.263,79</b>	<b>1.087.531,56</b>	<b>41.432.252,76</b>	<b>21.650.263,95</b>	<b>41.570.647,30</b>	<b>20.516.180,74</b>	<b>25.296,80</b>	<b>1.118.034,45</b>	<b>224.538,97</b>	<b>105.531,75</b>	<b>67.393,48</b>	<b>234.304,90</b>	<b>32.515.111,06</b>	<b>7.214.232,25</b>	<b>26.868.012,19</b>	<b>43.152.800,03</b>	
<b>05</b>	<b>SCIENZE DELLA VITA</b>																							
<b>05.004</b>	<b>APPLICAZIONI DEL CALCOLO "Mauro Picone"</b>																							
<b>05.004.1</b>	<b>Spese correnti</b>																							
<b>05.004.1.2</b>	<b>Spese per il personale</b>																							
05.004.1.2.001	Missioni di personale dipendente ed ausiliario	0,00	0,00	0,00	0,00	0,00	0,00	0,00	0,00	0,00	0,00	0,00	0,00	0,00	0,00	0,00	0,00	0,00	0,00	0,00	0,00	0,00	28.552,23	
05.004.1.2.064	Formazione professionale ed aggiornamento del personale di cui al CC.N.L.	0,00	0,00	0,00	0,00	0,00	0,00	0,00	0,00	0,00	0,00	0,00	0,00	0,00	0,00	0,00	0,00	0,00	0,00	0,00	0,00	0,00	57,75	
05.004.1.2.069	Mensa	0,00	0,00	0,00	0,00	0,00	0,00	0,00	0,00	0,00	0,00	0,00	0,00	0,00	0,00	0,00	0,00	0,00	0,00	0,00	0,00	0,00	3.000,00	
	<b>Totale categoria 05.004.1.2</b>	<b>0,00</b>	<b>0,00</b>	<b>0,00</b>	<b>0,00</b>	<b>0,00</b>	<b>0,00</b>	<b>0,00</b>	<b>0,00</b>	<b>0,00</b>	<b>0,00</b>	<b>0,00</b>	<b>0,00</b>	<b>0,00</b>	<b>0,00</b>	<b>0,00</b>	<b>0,00</b>	<b>0,00</b>	<b>0,00</b>	<b>0,00</b>	<b>0,00</b>	<b>0,00</b>	<b>32.125,98</b>	
<b>05.004.1.3</b>	<b>Beni di consumo e servizi</b>																							
05.004.1.3.101	Spese ufficio	0,00	0,00	0,00	0,00	0,00	0,00	0,00	0,00	0,00	0,00	0,00	0,00	0,00	0,00	0,00	0,00	0,00	0,00	0,00	0,00	0,00	3.529,68	
05.004.1.3.104	Spese telefoniche e canoni di trasmissione dati	0,00	0,00	0,00	0,00	0,00	0,00	0,00	0,00	0,00	0,00	0,00	0,00	0,00	0,00	0,00	0,00	0,00	0,00	0,00	0,00	0,00	887,50	













RENDICONTO FINANZIARIO GESTIONALE ESERCIZIO 2011

Parte Uscite

Codice	Titoli / Categorie	GESTIONE DI COMPETENZA										GESTIONE DEI RESIDUI PASSIVI				GESTIONE DI CASSA			Totale del bilancio al termine dell'esercizio 20 = (6 + 12)	
		Previsione iniziale 1	Variazioni in aumento 2	Previsioni 3	Previsione definitiva 4 = (1 + 2 + 3)	Pagate 5	Summe impegnate 6	Totale impegni 7 = (4 + 6)	Differenza rispetto alle previsioni in meno 8 = (7 - 4)	Residui a inizio esercizio 9	Rimasti da pagare 10	Pagati 11	Rimasti da pagare 12	Totale 13 = (11 + 12)	in più 14 = (13 - 10)	in meno 15 = (10 - 13)	Previsione definitiva 16	Pagamenti 17 = (5 + 11)		Differenza rispetto alle previsioni in più 18 = (17 - 16)
<b>05.01.3.2</b>	<b>Spese di investimento</b>																			
<b>05.01.3.2.2</b>	<b>Acquisizione di beni di uso durevole</b>																			
05.01.3.2.2.003	Mobili e arredi	0,00	0,00	0,00	0,00	0,00	0,00	0,00	0,00	0,00	0,00	0,00	0,00	0,00	0,00	0,00	0,00	0,00	0,00	
05.01.3.2.2.005	Attrezzature tecniche, macchine e strumentazioni scientifiche	42.500,00	8.900,00	39.600,00	11.718,00	4.218,00	7.972,20	11.718,00	0,00	92.222,76	113.963,15	47.855,71	101.818,86	69.096,10	0,00	15.982,29	118.173,95	102.975,66	0,00	55.392,91
	<b>Totale categoria 05.01.3.2</b>	<b>42.500,00</b>	<b>8.900,00</b>	<b>39.600,00</b>	<b>11.718,00</b>	<b>4.218,00</b>	<b>7.972,20</b>	<b>11.718,00</b>	<b>0,00</b>	<b>92.222,76</b>	<b>122.988,75</b>	<b>47.855,71</b>	<b>179.846,46</b>	<b>76.117,70</b>	<b>0,00</b>	<b>15.982,29</b>	<b>127.968,55</b>	<b>111.997,26</b>	<b>0,00</b>	<b>55.392,91</b>
	<b>Totale Titolo II</b>	<b>42.500,00</b>	<b>8.900,00</b>	<b>39.600,00</b>	<b>11.718,00</b>	<b>4.218,00</b>	<b>7.972,20</b>	<b>11.718,00</b>	<b>0,00</b>	<b>92.222,76</b>	<b>122.988,75</b>	<b>47.855,71</b>	<b>179.846,46</b>	<b>76.117,70</b>	<b>0,00</b>	<b>15.982,29</b>	<b>127.968,55</b>	<b>111.997,26</b>	<b>0,00</b>	<b>55.392,91</b>
	<b>Totale C.d.R. 003</b>	<b>551.711,28</b>	<b>557.692,56</b>	<b>764.442,95</b>	<b>1.062.298,89</b>	<b>218.478,40</b>	<b>844.800,79</b>	<b>1.062.298,89</b>	<b>0,00</b>	<b>1.104.826,45</b>	<b>750.696,28</b>	<b>444.216,37</b>	<b>1.200.124,62</b>	<b>193.251,65</b>	<b>97.224,42</b>	<b>1.812.171,06</b>	<b>96.514,58</b>	<b>172.272,20</b>	<b>1.029.928,88</b>	<b>1.308.097,16</b>
<b>05.01.4</b>	<b>BIOLOGIA E IMMUNOLOGIA</b>																			
	<b>BIOLOGIA</b>																			
	<b>BIOLOGIA MOLECOLARE "Alberto Morro"</b>																			
<b>05.01.4.1</b>	<b>Spese correnti</b>																			
<b>05.01.4.1.2</b>	<b>Spese per il personale</b>																			
05.01.4.1.2.001	Missioni di personale dipendente ed ausiliario	7.500,00	32.425,66	9.000,00	38.998,66	11.941,47	27.057,19	38.998,66	0,00	9.671,47	12.883,93	1.608,07	14.492,00	4.860,53	0,00	36.697,46	24.825,40	0,00	11.862,06	28.665,26
05.01.4.1.2.004	Formazione professionale ed aggiornamento del personale di cui al CCNL	0,00	0,00	0,00	0,00	0,00	0,00	0,00	0,00	4.998,92	1.487,18	3.498,92	4.998,00	0,00	12,82	1.487,18	3.498,00	0,00	1.674,03	3.498,92
05.01.4.1.2.066	Concorsi di ammissione ed immissione in carriera	0,00	164,57	0,00	164,57	164,57	164,57	164,57	0,00	0,00	0,00	0,00	0,00	0,00	0,00	148,51	164,57	15,56	0,00	0,00
05.01.4.1.2.069	Messa	0,00	250,00	0,00	250,00	0,00	250,00	250,00	0,00	2.196,26	0,00	2.196,26	2.196,26	2.196,66	0,00	228,23	2.196,26	1.970,03	0,00	200,40
05.01.4.1.2.078	Missioni di interesse ad accordi internazionali e per la partecipazione ad attività di organismi internazionali/iniziative per la promozione di attività di ricerca	0,00	7.700,00	0,00	7.700,00	2.794,09	4.905,91	7.700,00	0,00	0,00	0,00	0,00	0,00	0,00	0,00	6.958,81	2.794,09	0,00	4.162,72	4.905,91
	<b>Totale categoria 05.01.4.1</b>	<b>7.500,00</b>	<b>40.583,03</b>	<b>9.000,00</b>	<b>47.113,03</b>	<b>14.898,93</b>	<b>32.213,10</b>	<b>47.113,03</b>	<b>0,00</b>	<b>14.898,93</b>	<b>16.567,37</b>	<b>5.107,39</b>	<b>31.674,96</b>	<b>7.067,19</b>	<b>12,82</b>	<b>47.190,22</b>	<b>31.467,30</b>	<b>1.988,89</b>	<b>0,00</b>	<b>37.202,49</b>
<b>05.01.4.1.3</b>	<b>Beni di consumo e servizi</b>																			
05.01.4.1.3.01	Spese ufficio	0,00	65.776,72	0,00	65.776,72	31.112,91	34.663,81	65.776,72	0,00	22.977,88	7.055,65	797,99	7.852,74	0,00	15.128,14	72.992,51	30.168,56	0,00	34.828,79	35.460,90
05.01.4.1.3.03	Spese postali e telegrafiche	441,13	1.900,00	50,00	2.291,13	10,00	2.281,23	2.291,13	0,00	906,74	2.397,11	85,10	324,81	0,00	581,93	2.668,43	2.901,61	0,00	2.358,82	2.365,43
05.01.4.1.3.04	Spese telefoniche e canoni di trasmissione dati	1.463,00	18.021,22	1.000,00	18.484,22	7.912,22	10.572,00	18.484,22	0,00	17.997,31	372,62	1.990,43	2.263,45	0,00	14.833,86	22.450,01	8.235,84	0,00	14.156,17	12.553,83
05.01.4.1.3.05	Energie elettriche, acqua gas e riscaldamento	0,00	17.281,15	0,00	17.281,15	16.720,00	591,15	17.281,15	0,00	4.374,36	0,00	0,00	0,00	0,00	4.374,36	18.912,95	16.720,00	0,00	2.192,95	529,15
05.01.4.1.3.107	Software	0,00	201,36	0,00	201,36	0,00	201,36	201,36	0,00	0,00	0,00	0,00	0,00	0,00	0,00	286,57	0,00	0,00	286,57	201,36
05.01.4.1.3.109	Manutenzione, esercizio e sostitutivo acquisto Beni/attrezzature	0,00	0,00	0,00	0,00	0,00	0,00	0,00	0,00	0,00	0,00	0,00	0,00	0,00	0,00	146,90	0,00	0,00	146,90	133,98
05.01.4.1.3.110	Noleggio apparecchiature	1.365,79	0,00	0,00	1.365,79	0,00	1.365,79	1.365,79	0,00	300,00	0,00	0,00	0,00	0,00	300,00	1.497,53	0,00	0,00	1.497,53	1.365,79
05.01.4.1.3.113	Spese di rappresentazione e per relazioni pubbliche	0,00	4.000,00	0,00	4.000,00	0,00	4.000,00	4.000,00	0,00	0,00	0,00	0,00	0,00	0,00	0,00	4.388,83	0,00	0,00	4.388,83	4.000,00
05.01.4.1.3.124	Altre prestazioni terzi	0,00	1.566,50	0,00	1.566,50	0,00	1.566,50	1.566,50	0,00	2.471,60	1.705,61	875,73	2.581,34	109,74	0,00	2.672,80	1.705,61	0,00	972,19	2.442,23
05.01.4.1.3.126	Manutenzione straordinaria ed adattamenti immobili in locazione. In comodato o in uso	0,00	0,00	0,00	0,00	0,00	0,00	0,00	0,00	8.079,87	7.115,88	540,00	7.653,88	0,00	1.023,99	592,09	7.115,88	6.523,79	0,00	540,00
05.01.4.1.3.127	Manutenzione ordinaria ed oneri accessori degli immobili in locazione. In comodato o in uso	54.000,00	0,00	29.092,40	24.907,60	24.907,60	0,00	24.907,60	0,00	292,08	146,04	146,04	292,08	0,00	0,00	274,023	25.033,64	0,00	2.416,49	146,04
05.01.4.1.3.135	Vigilanza	40.817,88	4.180,00	0,00	44.997,88	44.997,88	0,00	44.997,88	0,00	0,00	0,00	0,00	0,00	0,00	0,00	49.338,23	44.997,88	0,00	4.340,35	0,00
05.01.4.1.3.136	Pulizia	0,00	18.803,35	0,00	18.803,35	18.803,35	0,00	18.803,35	0,00	213,21	223,99	213,21	437,30	23,99	0,00	20.850,84	19.027,34	0,00	1.823,50	213,21
	<b>Totale categoria 05.01.4.1.3</b>	<b>98.097,90</b>	<b>131.793,30</b>	<b>301.42,40</b>	<b>199.702,70</b>	<b>144.733,86</b>	<b>55.229,84</b>	<b>199.702,70</b>	<b>0,00</b>	<b>57.413,05</b>	<b>16.892,50</b>	<b>4.791,98</b>	<b>22.641,48</b>	<b>46,71</b>	<b>36.239,28</b>	<b>22.209,72</b>	<b>161.333,36</b>	<b>6.523,79</b>	<b>69.004,15</b>	<b>60.011,82</b>
<b>05.01.4.1.4</b>	<b>Beni, servizi e prestazioni tecnico-scientifiche</b>																			
05.01.4.1.4.02	Materiali, di consumo di laboratorio	22.900,00	0,00	0,00	22.900,00	22.900,00	0,00	22.900,00	0,00	0,00	0,00	0,00	0,00	0,00	0,00	509,540,00	90.201,43	0,00	419.340,55	328.676,53
05.01.4.1.4.10	Realizzazione stampa, diffusione e pubblicazione di pubblicazioni	0,00	12.255,00	0,00	12.255,00	11.300,00	955,00	12.255,00	0,00	1.963,50	1.457,74	1.300,36	2.958,30	99,80	0,00	19.857,60	2.242,74	0,00	17.614,88	13.000,56
05.01.4.1.4.116	Moneta ed altre attività di promozione ed immagine	1.000,00	362,77	1.000,00	362,77	362,77	0,00	362,77	0,00	200,00	0,00	0,00	200,00	0,00	0,00	810,65	362,77	0,00	447,88	200,00
05.01.4.1.4.119	Contratti d'opera e collaborazioni coordinate e continuative	44.222,67	22.966,99	0,00	67.189,66	44.398,78	22.790,88	67.189,66	0,00	9.238,50	18.828,87	0,00	18.828,87	9.296,37	0,00	96.786,26	63.214,65	0,00	33.569,61	22.799,88
05.01.4.1.4.130	Manutenzione di attrezzature tecniche, macchine e strumentazione scientifica	0,00	3.666,00	0,00	3.666,00	0,00	3.666,00	3.666,00	0,00	5.296,66	7.121,20	642,00	7.763,30	2.167,14	0,00	6.265,52	7.121,20	915,68	0,00	4.380,00
05.01.4.1.4.137	Stampe di rifilati tessuti e nocci	0,00	0,00	0,00	0,00	0,00	0,00	0,00	0,00	0,00	0,00	0,00	0,00	0,00	0,00	3.875,21	6.305,75	2.434,54	0,00	2.690,25
05.01.4.1.4.144	Acquisizione di servizi bibliografici e di consultazioni di periodo on-line	0,00	0,00	0,00	0,00	0,00	0,00	0,00	0,00	840,13	1.429,99	2.270,12	2.270,12	0,00	0,00	2.059,85	840,13	0,00	1.219,72	1.429,99
05.01.4.1.4.145	Spese per l'organizzazione di convegni	0,00	2.985,00	0,00	2.985,00	1.985,00	1.000,00	2.985,00	0,00	0,00	0,00	0,00	0,00	0,00	0,00	4.299,78	1.985,00	0,00	2.314,78	1.000,00
	<b>Totale categoria 05.01.4.1.4</b>	<b>68.122,67</b>	<b>354.026,94</b>	<b>7.062,51</b>	<b>415.102,30</b>	<b>72.798,73</b>	<b>342.322,56</b>	<b>415.102,30</b>	<b>0,00</b>	<b>105.721,29</b>	<b>99.496,93</b>	<b>31.382,65</b>	<b>131.079,38</b>	<b>25.388,29</b>	<b>0,00</b>	<b>643.434,85</b>	<b>172.277,67</b>	<b>3.390,22</b>	<b>474.507,40</b>	<b>373.985,21</b>
<b>05.01.4.1.5</b>	<b>Dottorati, borse di studio ed assegni di ricerca</b>																			
05.01.4.1.5.121	Assegni per la collaborazione ad attività di ricerca	15.700,00	162.284,60	2.200,00	175.794,60	45.298,98	130.495,62	175.794,60	0,00	20.771,19	22.642,38	2,22	22.644,60	1.871,41	0,00	128.664,93	67.942,36	0,00	57.723,57	130.495,62
	<b>Totale categoria 05.01.4.1.5</b>	<b>15.700,00</b>	<b>162.284,60</b>	<b>2.200,00</b>	<b>175.794,60</b>	<b>45.298,98</b>	<b>130.495,62</b>	<b>175.794,60</b>	<b>0,00</b>	<b>20.771,19</b>	<b>22.642,38</b>	<b>2,22</b>	<b>22.644,60</b>	<b>1.871,41</b>	<b>0,00</b>	<b>128.664,93</b>	<b>67.942,36</b>	<b>0,00</b>	<b>57.723,57</b>	<b>130.495,62</b>





RENDICONTO FINANZIARIO GESTIONALE ESERCIZIO 2011

Parte Uscite

Codice	Titolo / Categoria	GESTIONE DI COMPETENZA										GESTIONE DEI RISULTI PASSIVI					GESTIONE DI CASSA				Totale del bilancio al termine dell'esercizio			
		Previsione iniziale	Variazioni in aumento	Previsione definitiva	Pagate	Summe compensate	Totale impegni	Differenza rispetto alle previsioni in più	Differenza rispetto alle previsioni in meno	Risultato a bilancio esercizio	Pagati	Rimasti da pagare	Totale	in più	in meno	Variazioni in più	in meno	in più	in meno	Pagamenti		Differenza rispetto alle previsioni in più	in meno	
1	2	3	4	5	6	7	8	9	10	11	12	13	14	15	16	17	18	19	20	21	22	23		
05.001.01.01	Totale categoria 05.001.01	6.000,00	100,00	6.100,00	4.861,28	1.238,72	6.100,00	0,00	209,86	0,00	239,86	239,86	0,00	0,00	2.162,40	4.861,28	3.698,84	0,00	340,734,44	340,734,44	2.608,88	0,00	1.478,58	
05.001.01.02	Totale Titolo I	193.356,03	376.837,61	570.193,64	177.410,03	392.783,61	570.193,64	0,00	260.008,10	0,00	306.899,29	306.899,29	0,00	0,00	7.382,48	1.032.726,89	730.828,41	0,00	340,734,44	340,734,44	2.608,88	0,00	755.023,71	
05.001.01.03	Spese di investimento	7.144,00	14.000,00	21.144,00	2.708,99	11.291,41	14.000,00	0,00	7.144,00	0,00	14.000,00	14.000,00	0,00	0,00	40.519,88	63.068,39	22.548,51	0,00	0,00	0,00	22.548,51	0,00	156.119,83	
05.001.01.04	Acquisizione di beni di uso durevole	7.144,00	14.000,00	21.144,00	2.708,99	11.291,41	14.000,00	0,00	7.144,00	0,00	14.000,00	14.000,00	0,00	0,00	40.519,88	63.068,39	22.548,51	0,00	0,00	0,00	22.548,51	0,00	156.119,83	
05.001.01.05	Attrezzature tecniche, macchine e strumentazioni scientifiche	7.144,00	14.000,00	21.144,00	2.708,99	11.291,41	14.000,00	0,00	7.144,00	0,00	14.000,00	14.000,00	0,00	0,00	40.519,88	63.068,39	22.548,51	0,00	0,00	0,00	22.548,51	0,00	156.119,83	
05.001.01.06	Totale categoria 05.001.02	7.144,00	14.000,00	21.144,00	2.708,99	11.291,41	14.000,00	0,00	7.144,00	0,00	14.000,00	14.000,00	0,00	0,00	40.519,88	63.068,39	22.548,51	0,00	0,00	0,00	22.548,51	0,00	156.119,83	
05.001.01.07	Totale Titolo II	7.144,00	14.000,00	21.144,00	2.708,99	11.291,41	14.000,00	0,00	7.144,00	0,00	14.000,00	14.000,00	0,00	0,00	40.519,88	63.068,39	22.548,51	0,00	0,00	0,00	22.548,51	0,00	156.119,83	
05.001.01.08	Totale C.A.R. 015	200.800,03	398.877,61	591.337,64	180.118,02	404.029,62	584.193,64	0,00	267.152,10	0,00	320.899,29	320.899,29	0,00	0,00	7.382,48	1.073.246,77	803.376,91	0,00	340,734,44	340,734,44	2.608,88	0,00	911.741,54	
05.001.01.09	ENDOCRINOLOGIA E ONCOLOGIA SPERIMENTALE "G. Salvatore"	0,00	0,00	0,00	0,00	0,00	0,00	0,00	0,00	0,00	0,00	0,00	0,00	0,00	0,00	0,00	0,00	0,00	0,00	0,00	0,00	0,00	0,00	
05.001.01.10	Spese correnti	0,00	0,00	0,00	0,00	0,00	0,00	0,00	0,00	0,00	0,00	0,00	0,00	0,00	0,00	0,00	0,00	0,00	0,00	0,00	0,00	0,00	0,00	
05.001.01.11	Spese per il personale	0,00	0,00	0,00	0,00	0,00	0,00	0,00	0,00	0,00	0,00	0,00	0,00	0,00	0,00	0,00	0,00	0,00	0,00	0,00	0,00	0,00	0,00	
05.001.01.12	Missioni di personale dipendente ed ausiliario	0,00	0,00	0,00	0,00	0,00	0,00	0,00	0,00	0,00	0,00	0,00	0,00	0,00	0,00	0,00	0,00	0,00	0,00	0,00	0,00	0,00	0,00	
05.001.01.13	Formazione professionale ed aggiornamento del personale di cui al CC.N.L.	0,00	0,00	0,00	0,00	0,00	0,00	0,00	0,00	0,00	0,00	0,00	0,00	0,00	0,00	0,00	0,00	0,00	0,00	0,00	0,00	0,00	0,00	
05.001.01.14	Costi di formazione del personale non ricompresi nel regolamento di cui al CC.N.L.	0,00	0,00	0,00	0,00	0,00	0,00	0,00	0,00	0,00	0,00	0,00	0,00	0,00	0,00	0,00	0,00	0,00	0,00	0,00	0,00	0,00	0,00	
05.001.01.15	Altre prestazioni di terzi	0,00	0,00	0,00	0,00	0,00	0,00	0,00	0,00	0,00	0,00	0,00	0,00	0,00	0,00	0,00	0,00	0,00	0,00	0,00	0,00	0,00	0,00	
05.001.01.16	Energia elettrica, acqua gas e riscaldamento	0,00	0,00	0,00	0,00	0,00	0,00	0,00	0,00	0,00	0,00	0,00	0,00	0,00	0,00	0,00	0,00	0,00	0,00	0,00	0,00	0,00	0,00	
05.001.01.17	Software	0,00	0,00	0,00	0,00	0,00	0,00	0,00	0,00	0,00	0,00	0,00	0,00	0,00	0,00	0,00	0,00	0,00	0,00	0,00	0,00	0,00	0,00	
05.001.01.18	Noleggio apparecchiature	0,00	0,00	0,00	0,00	0,00	0,00	0,00	0,00	0,00	0,00	0,00	0,00	0,00	0,00	0,00	0,00	0,00	0,00	0,00	0,00	0,00	0,00	
05.001.01.19	Assicurazioni	1.000,00	0,00	1.000,00	601,16	398,84	1.000,00	0,00	8.826,40	0,00	9.827,56	9.827,56	0,00	0,00	6.500,00	2.327,57	0,00	0,00	0,00	0,00	0,00	0,00	0,00	
05.001.01.20	Altre prestazioni da terzi	0,00	0,00	0,00	0,00	0,00	0,00	0,00	0,00	0,00	0,00	0,00	0,00	0,00	1.096,46	601,16	0,00	0,00	0,00	0,00	0,00	0,00	0,00	
05.001.01.21	Manutenzione straordinaria ed adattamenti immobili in locazione, in comodato o in uso	0,00	0,00	0,00	0,00	0,00	0,00	0,00	0,00	0,00	0,00	0,00	0,00	0,00	6.400,00	4.799,57	0,00	0,00	0,00	0,00	0,00	0,00	0,00	
05.001.01.22	Manutenzione ordinaria ed oneri accessori degli immobili in locazione, in comodato o in uso	0,00	0,00	0,00	0,00	0,00	0,00	0,00	0,00	0,00	0,00	0,00	0,00	0,00	10.200,00	10.200,00	0,00	0,00	0,00	0,00	0,00	0,00	0,00	
05.001.01.23	Manutenzione di mobili ed arredi	2.847,94	0,00	2.847,94	0,00	0,00	2.847,94	0,00	2.847,94	0,00	2.847,94	2.847,94	0,00	0,00	3.122,64	0,00	0,00	0,00	0,00	0,00	0,00	0,00	0,00	
05.001.01.24	Totale categoria 05.001.03	3.847,94	74.000,00	77.847,94	601,16	77.246,78	77.847,94	0,00	74.236,98	0,00	74.983,97	74.983,97	0,00	0,00	108.360,08	31.547,95	13.818,37	0,00	0,00	0,00	0,00	0,00	0,00	
05.001.01.25	Beni di consumo e servizi	1.531.000,00	333.475,00	1.864.475,00	87.053,17	1.059.681,83	1.146.738,25	0,00	493.488,42	0,00	493.488,42	493.488,42	0,00	0,00	222.995,69	2.364.025,13	844.168,86	0,00	0,00	0,00	0,00	0,00	0,00	
05.001.01.26	Materiali di consumo di laboratorio	43.900,85	2.000,00	45.900,85	3.907,28	21.993,57	25.908,25	0,00	20.000,00	0,00	20.000,00	20.000,00	0,00	0,00	5.032,66	74.574,08	25.401,48	0,00	0,00	0,00	0,00	0,00	0,00	
05.001.01.27	Realizzazione, stampa, diffusione e espansione di pubblicazioni	40.000,00	40.000,00	80.000,00	0,00	0,00	80.000,00	0,00	0,00	0,00	0,00	0,00	0,00	0,00	211.509,69	98.838,89	0,00	0,00	0,00	0,00	0,00	0,00	0,00	
05.001.01.28	Contratti di opere e collaborazioni coordinate e continuative	50.000,00	0,00	50.000,00	0,00	0,00	50.000,00	0,00	0,00	0,00	0,00	0,00	0,00	0,00	182.770,93	60.872,11	0,00	0,00	0,00	0,00	0,00	0,00	0,00	
05.001.01.29	Professori visitatori	0,00	0,00	0,00	0,00	0,00	0,00	0,00	0,00	0,00	0,00	0,00	0,00	0,00	12.343,99	432,00	0,00	0,00	0,00	0,00	0,00	0,00	0,00	
05.001.01.30	Manutenzione di attrezzature tecniche, macchine e strumentazioni scientifiche	0,00	0,00	0,00	0,00	0,00	0,00	0,00	0,00	0,00	0,00	0,00	0,00	0,00	12.343,99	432,00	0,00	0,00	0,00	0,00	0,00	0,00	0,00	
05.001.01.31	Depositi, mantenimento e tutela dei brevetti	0,00	0,00	0,00	0,00	0,00	0,00	0,00	0,00	0,00	0,00	0,00	0,00	0,00	391,00	271,44	0,00	0,00	0,00	0,00	0,00	0,00	0,00	
05.001.01.32	Stipendi e oneri di uffici tecnici e tecnici	0,00	0,00	0,00	0,00	0,00	0,00	0,00	0,00	0,00	0,00	0,00	0,00	0,00	1.667,26	0,00	0,00	0,00	0,00	0,00	0,00	0,00	0,00	
05.001.01.33	Spese per l'organizzazione, di cui di formazione	0,00	0,00	0,00	0,00	0,00	0,00	0,00	0,00	0,00	0,00	0,00	0,00	0,00	79.225,50	0,00	0,00	0,00	0,00	0,00	0,00	0,00	0,00	
05.001.01.34	Progetti di ricerca	0,00	0,00	0,00	0,00	0,00	0,00	0,00	0,00	0,00	0,00	0,00	0,00	0,00	0,00	0,00	0,00	0,00	0,00	0,00	0,00	0,00	0,00	
05.001.01.35	Totale categoria 05.001.04	1.664.900,85	400.475,00	2.065.375,85	103.977,00	1.304.262,10	1.407.639,10	0,00	513.488,42	0,00	513.488,42	513.488,42	0,00	0,00	229.249,00	1.010.963,34	447,00	0,00	0,00	0,00	0,00	0,00	0,00	0,00
05.001.01.36	Dati cartari, base di studio ed assegnati di ricerca	50.000,00	482.000,00	532.000,00	57.151,26	474.848,74	532.000,00	0,00	178.972,59	0,00	178.972,59	178.972,59	0,00	0,00	29.601,48	416.754,82	155.310,12	0,00	0,00	0,00	0,00	0,00	0,00	
05.001.01.37	Assegnati per la collaborazione ad altri I.R. di ricerca	0,00	41.400,00	41.400,00	49,98	41.350,02	41.400,00	0,00	208.508,32	0,00	208.508,32	208.508,32	0,00	0,00	87.581,02	0,00	0,00	0,00	0,00	0,00	0,00	0,00	0,00	
05.001.01.38	Borse di studio	0,00	0,00	0,00	0,00	0,00	0,00	0,00	0,00	0,00	0,00	0,00	0,00	0,00	0,00	0,00	0,00	0,00	0,00	0,00	0,00	0,00	0,00	



RENDICONTO FINANZIARIO GESTIONALE ESERCIZIO 2011

Parte Uscite

Codice	Titoli / Categorie	GESTIONE DI COMPETENZA										GESTIONE DEI RENDITI PASSIVI				GESTIONE DI CASSA				Totale del bilancio al termine dell'esercizio
		Previsione iniziale	Variazioni in aumento	Previsione definitiva	Pagate	Summa compensati	Totale impegni	Differenza rispetto alle previsioni in più	Differenza rispetto alle previsioni in meno	Risultato a inizio esercizio	Pagati	Rimasti da pagare	Totale	in più	in meno	in più	in meno	in più	in meno	
1	2	3	4	5	6	7	8	9	10	11	12	13	14	15	16	17	18	19	20	
05.000.1.6	Totale categoria 05.000.1.5	50.000,00	0,00	50.000,00	100.551,29	474.986,72	575.450,00	0,00	397.580,91	253.681,24	163.059,01	416.733,25	58.874,02	29.601,68	577.906,80	354.245,52	87.581,42	261.244,70	637.957,73	2.165.131
05.030.1.6.452	Oneri tributari	0,00	25.652,00	25.652,00	25.652,00	25.652,00	25.652,00	0,00	5.368,58	2.940,00	128,25	3.068,25	0,00	2.300,33	8.915,14	26.555,12	17.629,98	0,00	2.165,13	2.165,13
05.030.1.6.452	Imposta sul valore aggiunto	0,00	25.652,00	25.652,00	25.652,00	25.652,00	25.652,00	0,00	5.368,58	2.940,00	128,25	3.068,25	0,00	2.300,33	8.915,14	26.555,12	17.629,98	0,00	2.165,13	2.165,13
05.030.1.6.452	Totale categoria 05.000.1.6	50.000,00	25.652,00	50.000,00	100.551,29	474.986,72	575.450,00	0,00	397.580,91	253.681,24	163.059,01	416.733,25	58.874,02	29.601,68	577.906,80	354.245,52	87.581,42	261.244,70	637.957,73	2.165.131
05.030.2	Totale Titolo I	1.718.248,79	1.174.577,00	2.442.463,33	2.262.625,44	1.926.963,60	2.155.589,04	0,00	513.488,42	2.241.102,16	1.315.702,95	2.162.753,07	216.658,79	295.269,91	3.660.076,59	1.544.333,39	179.790,83	2.304.528,00	2.773.880,72	2.773.880,72
05.030.2.2	Spese di tipo economico	0,00	0,00	0,00	0,00	0,00	0,00	0,00	0,00	0,00	0,00	0,00	0,00	0,00	0,00	0,00	0,00	0,00	0,00	0,00
05.030.2.2.003	Acquisizione di beni di tipo durevole	0,00	0,00	0,00	0,00	0,00	0,00	0,00	0,00	0,00	0,00	0,00	0,00	0,00	0,00	0,00	0,00	0,00	0,00	0,00
05.030.2.2.005	Spese di tipo economico	0,00	0,00	0,00	0,00	0,00	0,00	0,00	0,00	0,00	0,00	0,00	0,00	0,00	0,00	0,00	0,00	0,00	0,00	0,00
05.030.2.2.005	Spese di tipo economico	0,00	0,00	0,00	0,00	0,00	0,00	0,00	0,00	0,00	0,00	0,00	0,00	0,00	0,00	0,00	0,00	0,00	0,00	0,00
05.030.2.2.005	Totale categoria 05.030.2.2	0,00	0,00	0,00	0,00	0,00	0,00	0,00	0,00	0,00	0,00	0,00	0,00	0,00	0,00	0,00	0,00	0,00	0,00	0,00
05.030.2.2.005	Totale Titolo II	0,00	0,00	0,00	0,00	0,00	0,00	0,00	0,00	0,00	0,00	0,00	0,00	0,00	0,00	0,00	0,00	0,00	0,00	0,00
05.030.2.2.005	Totale C.d.R. 009	1.718.248,79	1.174.577,00	2.442.463,33	2.262.625,44	1.926.963,60	2.155.589,04	0,00	513.488,42	2.241.102,16	1.315.702,95	2.162.753,07	216.658,79	295.269,91	3.660.076,59	1.544.333,39	179.790,83	2.304.528,00	2.773.880,72	2.773.880,72
05.030.2.2.005	Totale C.d.R. 009	1.718.248,79	1.174.577,00	2.442.463,33	2.262.625,44	1.926.963,60	2.155.589,04	0,00	513.488,42	2.241.102,16	1.315.702,95	2.162.753,07	216.658,79	295.269,91	3.660.076,59	1.544.333,39	179.790,83	2.304.528,00	2.773.880,72	2.773.880,72
05.030.2.2.005	Totale categoria 05.030.2.2	1.718.248,79	1.174.577,00	2.442.463,33	2.262.625,44	1.926.963,60	2.155.589,04	0,00	513.488,42	2.241.102,16	1.315.702,95	2.162.753,07	216.658,79	295.269,91	3.660.076,59	1.544.333,39	179.790,83	2.304.528,00	2.773.880,72	2.773.880,72
05.030.2.2.005	Totale categoria 05.030.2.2	1.718.248,79	1.174.577,00	2.442.463,33	2.262.625,44	1.926.963,60	2.155.589,04	0,00	513.488,42	2.241.102,16	1.315.702,95	2.162.753,07	216.658,79	295.269,91	3.660.076,59	1.544.333,39	179.790,83	2.304.528,00	2.773.880,72	2.773.880,72
05.030.2.2.005	Totale categoria 05.030.2.2	1.718.248,79	1.174.577,00	2.442.463,33	2.262.625,44	1.926.963,60	2.155.589,04	0,00	513.488,42	2.241.102,16	1.315.702,95	2.162.753,07	216.658,79	295.269,91	3.660.076,59	1.544.333,39	179.790,83	2.304.528,00	2.773.880,72	2.773.880,72
05.030.2.2.005	Totale categoria 05.030.2.2	1.718.248,79	1.174.577,00	2.442.463,33	2.262.625,44	1.926.963,60	2.155.589,04	0,00	513.488,42	2.241.102,16	1.315.702,95	2.162.753,07	216.658,79	295.269,91	3.660.076,59	1.544.333,39	179.790,83	2.304.528,00	2.773.880,72	2.773.880,72
05.030.2.2.005	Totale categoria 05.030.2.2	1.718.248,79	1.174.577,00	2.442.463,33	2.262.625,44	1.926.963,60	2.155.589,04	0,00	513.488,42	2.241.102,16	1.315.702,95	2.162.753,07	216.658,79	295.269,91	3.660.076,59	1.544.333,39	179.790,83	2.304.528,00	2.773.880,72	2.773.880,72
05.030.2.2.005	Totale categoria 05.030.2.2	1.718.248,79	1.174.577,00	2.442.463,33	2.262.625,44	1.926.963,60	2.155.589,04	0,00	513.488,42	2.241.102,16	1.315.702,95	2.162.753,07	216.658,79	295.269,91	3.660.076,59	1.544.333,39	179.790,83	2.304.528,00	2.773.880,72	2.773.880,72
05.030.2.2.005	Totale categoria 05.030.2.2	1.718.248,79	1.174.577,00	2.442.463,33	2.262.625,44	1.926.963,60	2.155.589,04	0,00	513.488,42	2.241.102,16	1.315.702,95	2.162.753,07	216.658,79	295.269,91	3.660.076,59	1.544.333,39	179.790,83	2.304.528,00	2.773.880,72	2.773.880,72
05.030.2.2.005	Totale categoria 05.030.2.2	1.718.248,79	1.174.577,00	2.442.463,33	2.262.625,44	1.926.963,60	2.155.589,04	0,00	513.488,42	2.241.102,16	1.315.702,95	2.162.753,07	216.658,79	295.269,91	3.660.076,59	1.544.333,39	179.790,83	2.304.528,00	2.773.880,72	2.773.880,72
05.030.2.2.005	Totale categoria 05.030.2.2	1.718.248,79	1.174.577,00	2.442.463,33	2.262.625,44	1.926.963,60	2.155.589,04	0,00	513.488,42	2.241.102,16	1.315.702,95	2.162.753,07	216.658,79	295.269,91	3.660.076,59	1.544.333,39	179.790,83	2.304.528,00	2.773.880,72	2.773.880,72
05.030.2.2.005	Totale categoria 05.030.2.2	1.718.248,79	1.174.577,00	2.442.463,33	2.262.625,44	1.926.963,60	2.155.589,04	0,00	513.488,42	2.241.102,16	1.315.702,95	2.162.753,07	216.658,79	295.269,91	3.660.076,59	1.544.333,39	179.790,83	2.304.528,00	2.773.880,72	2.773.880,72
05.030.2.2.005	Totale categoria 05.030.2.2	1.718.248,79	1.174.577,00	2.442.463,33	2.262.625,44	1.926.963,60	2.155.589,04	0,00	513.488,42	2.241.102,16	1.315.702,95	2.162.753,07	216.658,79	295.269,91	3.660.076,59	1.544.333,39	179.790,83	2.304.528,00	2.773.880,72	2.773.880,72
05.030.2.2.005	Totale categoria 05.030.2.2	1.718.248,79	1.174.577,00	2.442.463,33	2.262.625,44	1.926.963,60	2.155.589,04	0,00	513.488,42	2.241.102,16	1.315.702,95	2.162.753,07	216.658,79	295.269,91	3.660.076,59	1.544.333,39	179.790,83	2.304.528,00	2.773.880,72	2.773.880,72
05.030.2.2.005	Totale categoria 05.030.2.2	1.718.248,79	1.174.577,00	2.442.463,33	2.262.625,44	1.926.963,60	2.155.589,04	0,00	513.488,42	2.241.102,16	1.315.702,95	2.162.753,07	216.658,79	295.269,91	3.660.076,59	1.544.333,39	179.790,83	2.304.528,00	2.773.880,72	2.773.880,72
05.030.2.2.005	Totale categoria 05.030.2.2	1.718.248,79	1.174.577,00	2.442.463,33	2.262.625,44	1.926.963,60	2.155.589,04	0,00	513.488,42	2.241.102,16	1.315.702,95	2.162.753,07	216.658,79	295.269,91	3.660.076,59	1.544.333,39	179.790,83	2.304.528,00	2.773.880,72	2.773.880,72
05.030.2.2.005	Totale categoria 05.030.2.2	1.718.248,79	1.174.577,00	2.442.463,33	2.262.625,44	1.926.963,60	2.155.589,04	0,00	513.488,42	2.241.102,16	1.315.702,95	2.162.753,07	216.658,79	295.269,91	3.660.076,59	1.544.333,39	179.790,83	2.304.528,00	2.773.880,72	2.773.880,72
05.030.2.2.005	Totale categoria 05.030.2.2	1.718.248,79	1.174.577,00	2.442.463,33	2.262.625,44	1.926.963,60	2.155.589,04	0,00	513.488,42	2.241.102,16	1.315.702,95	2.162.753,07	216.658,79	295.269,91	3.660.076,59	1.544.333,39	179.790,83	2.304.528,00	2.773.880,72	2.773.880,72
05.030.2.2.005	Totale categoria 05.030.2.2	1.718.248,79	1.174.577,00	2.442.463,33	2.262.625,44	1.926.963,60	2.155.589,04	0,00	513.488,42	2.241.102,16	1.315.702,95	2.162.753,07	216.658,79	295.269,91	3.660.076,59	1.544.333,39	179.790,83	2.304.528,00	2.773.880,72	2.773.880,72
05.030.2.2.005	Totale categoria 05.030.2.2	1.718.248,79	1.174.577,00	2.442.463,33	2.262.625,44	1.926.963,60	2.155.589,04	0,00	513.488,42	2.241.102,16	1.315.702,95	2.162.753,07	216.658,79	295.269,91	3.660.076,59	1.544.333,39	179.790,83	2.304.528,00	2.773.880,72	2.773.880,72
05.030.2.2.005	Totale categoria 05.030.2.2	1.718.248,79	1.174.577,00	2.442.463,33	2.262.625,44	1.926.963,60	2.155.589,04	0,00	513.488,42	2.241.102,16	1.315.702,95	2.162.753,07	216.658,79	295.269,91	3.660.076,59	1.544.333,39	179.790,83	2.304.528,00	2.773.880,72	2.773.880,72
05.030.2.2.005	Totale categoria 05.030.2.2	1.718.248,79	1.174.577,00	2.442.463,33	2.262.625,44	1.926.963,60	2.155.589,04	0,00	513.488,42	2.241.102,16	1.315.702,95	2.162.753,07	216.658,79	295.269,91	3.660.076,59	1.544.333,39	179.790,83	2.304.528,00	2.773.880,72	2.773.880,72
05.030.2.2.005	Totale categoria 05.030.2.2	1.718.248,79	1.174.577,00	2.442.463,33	2.262.625,44	1.926.963,60	2.155.589,04	0,00	513.488,42	2.241.102,16	1.315.702,95	2.162.753,07	216.658,79	295.269,91	3.660.076,59	1.544.333,39	179.790,83	2.304.528,00	2.773.880,72	2.773.880,72
05.030.2.2.005	Totale categoria 05.030.2.2	1.718.																		

RENDICONTO FINANZIARIO GESTIONALE ESERCIZIO 2011  
Parte Esicte

Codice	Denominazione	GESTIONE DI COMPETENZA										GESTIONE DI RESIDUI PASSIVI										GESTIONE DI CASSA			Totale del bilancio al termine dell'esercizio 20 = (6 + 12)																																																																																																																																																																																																																																																																																																																																																																																																																																																																																																																																																																																																																																																																																																																						
		Previdenza definitiva					Somme impegnate					Differenze rispetto alle previsioni					Rimasti da pagare					Pagati					Rimasti da pagare					Previdenze definitive					Pagamenti					Differenze rispetto alle previsioni																																																																																																																																																																																																																																																																																																																																																																																																																																																																																																																																																																																																																																																																																																					
		1	2	3	4 = (1+2+3)	5	6	7 = (3+4+5+6)	8 = (7-4)	9 = (4-7)	10	11	12	13 = (11-12)	14 = (13-10)	15 = (10-13)	16	17 = (6+11)	18 = (17-16)	19 = (16-17)	20	21 = (17-16)	22 = (18-21)	23 = (15-18)		24 = (16-21)	25 = (19-22)	26 = (20-23)	27 = (21-24)	28 = (25-26)	29 = (27-28)	30 = (29-27)	31 = (28-30)	32 = (31-30)	33 = (32-31)	34 = (33-32)	35 = (34-33)	36 = (35-34)	37 = (36-35)	38 = (37-36)	39 = (38-37)	40 = (39-38)	41 = (40-39)	42 = (41-40)	43 = (42-41)	44 = (43-42)	45 = (44-43)	46 = (45-44)	47 = (46-45)	48 = (47-46)	49 = (48-47)	50 = (49-48)	51 = (50-49)	52 = (51-50)	53 = (52-51)	54 = (53-52)	55 = (54-53)	56 = (55-54)	57 = (56-55)	58 = (57-56)	59 = (58-57)	60 = (59-58)	61 = (60-59)	62 = (61-60)	63 = (62-61)	64 = (63-62)	65 = (64-63)	66 = (65-64)	67 = (66-65)	68 = (67-66)	69 = (68-67)	70 = (69-68)	71 = (70-69)	72 = (71-70)	73 = (72-71)	74 = (73-72)	75 = (74-73)	76 = (75-74)	77 = (76-75)	78 = (77-76)	79 = (78-77)	80 = (79-78)	81 = (80-79)	82 = (81-80)	83 = (82-81)	84 = (83-82)	85 = (84-83)	86 = (85-84)	87 = (86-85)	88 = (87-86)	89 = (88-87)	90 = (89-88)	91 = (90-89)	92 = (91-90)	93 = (92-91)	94 = (93-92)	95 = (94-93)	96 = (95-94)	97 = (96-95)	98 = (97-96)	99 = (98-97)	100 = (99-98)	101 = (100-99)	102 = (101-100)	103 = (102-101)	104 = (103-102)	105 = (104-103)	106 = (105-104)	107 = (106-105)	108 = (107-106)	109 = (108-107)	110 = (109-108)	111 = (110-109)	112 = (111-110)	113 = (112-111)	114 = (113-112)	115 = (114-113)	116 = (115-114)	117 = (116-115)	118 = (117-116)	119 = (118-117)	120 = (119-118)	121 = (120-119)	122 = (121-120)	123 = (122-121)	124 = (123-122)	125 = (124-123)	126 = (125-124)	127 = (126-125)	128 = (127-126)	129 = (128-127)	130 = (129-128)	131 = (130-129)	132 = (131-130)	133 = (132-131)	134 = (133-132)	135 = (134-133)	136 = (135-134)	137 = (136-135)	138 = (137-136)	139 = (138-137)	140 = (139-138)	141 = (140-139)	142 = (141-140)	143 = (142-141)	144 = (143-142)	145 = (144-143)	146 = (145-144)	147 = (146-145)	148 = (147-146)	149 = (148-147)	150 = (149-148)	151 = (150-149)	152 = (151-150)	153 = (152-151)	154 = (153-152)	155 = (154-153)	156 = (155-154)	157 = (156-155)	158 = (157-156)	159 = (158-157)	160 = (159-158)	161 = (160-159)	162 = (161-160)	163 = (162-161)	164 = (163-162)	165 = (164-163)	166 = (165-164)	167 = (166-165)	168 = (167-166)	169 = (168-167)	170 = (169-168)	171 = (170-169)	172 = (171-170)	173 = (172-171)	174 = (173-172)	175 = (174-173)	176 = (175-174)	177 = (176-175)	178 = (177-176)	179 = (178-177)	180 = (179-178)	181 = (180-179)	182 = (181-180)	183 = (182-181)	184 = (183-182)	185 = (184-183)	186 = (185-184)	187 = (186-185)	188 = (187-186)	189 = (188-187)	190 = (189-188)	191 = (190-189)	192 = (191-190)	193 = (192-191)	194 = (193-192)	195 = (194-193)	196 = (195-194)	197 = (196-195)	198 = (197-196)	199 = (198-197)	200 = (199-198)	201 = (200-199)	202 = (201-200)	203 = (202-201)	204 = (203-202)	205 = (204-203)	206 = (205-204)	207 = (206-205)	208 = (207-206)	209 = (208-207)	210 = (209-208)	211 = (210-209)	212 = (211-210)	213 = (212-211)	214 = (213-212)	215 = (214-213)	216 = (215-214)	217 = (216-215)	218 = (217-216)	219 = (218-217)	220 = (219-218)	221 = (220-219)	222 = (221-220)	223 = (222-221)	224 = (223-222)	225 = (224-223)	226 = (225-224)	227 = (226-225)	228 = (227-226)	229 = (228-227)	230 = (229-228)	231 = (230-229)	232 = (231-230)	233 = (232-231)	234 = (233-232)	235 = (234-233)	236 = (235-234)	237 = (236-235)	238 = (237-236)	239 = (238-237)	240 = (239-238)	241 = (240-239)	242 = (241-240)	243 = (242-241)	244 = (243-242)	245 = (244-243)	246 = (245-244)	247 = (246-245)	248 = (247-246)	249 = (248-247)	250 = (249-248)	251 = (250-249)	252 = (251-250)	253 = (252-251)	254 = (253-252)	255 = (254-253)	256 = (255-254)	257 = (256-255)	258 = (257-256)	259 = (258-257)	260 = (259-258)	261 = (260-259)	262 = (261-260)	263 = (262-261)	264 = (263-262)	265 = (264-263)	266 = (265-264)	267 = (266-265)	268 = (267-266)	269 = (268-267)	270 = (269-268)	271 = (270-269)	272 = (271-270)	273 = (272-271)	274 = (273-272)	275 = (274-273)	276 = (275-274)	277 = (276-275)	278 = (277-276)	279 = (278-277)	280 = (279-278)	281 = (280-279)	282 = (281-280)	283 = (282-281)	284 = (283-282)	285 = (284-283)	286 = (285-284)	287 = (286-285)	288 = (287-286)	289 = (288-287)	290 = (289-288)	291 = (290-289)	292 = (291-290)	293 = (292-291)	294 = (293-292)	295 = (294-293)	296 = (295-294)	297 = (296-295)	298 = (297-296)	299 = (298-297)	300 = (299-298)	301 = (300-299)	302 = (301-300)	303 = (302-301)	304 = (303-302)	305 = (304-303)	306 = (305-304)	307 = (306-305)	308 = (307-306)	309 = (308-307)	310 = (309-308)	311 = (310-309)	312 = (311-310)	313 = (312-311)	314 = (313-312)	315 = (314-313)	316 = (315-314)	317 = (316-315)	318 = (317-316)	319 = (318-317)	320 = (319-318)	321 = (320-319)	322 = (321-320)	323 = (322-321)	324 = (323-322)	325 = (324-323)	326 = (325-324)	327 = (326-325)	328 = (327-326)	329 = (328-327)	330 = (329-328)	331 = (330-329)	332 = (331-330)	333 = (332-331)	334 = (333-332)	335 = (334-333)	336 = (335-334)	337 = (336-335)	338 = (337-336)	339 = (338-337)	340 = (339-338)	341 = (340-339)	342 = (341-340)	343 = (342-341)	344 = (343-342)	345 = (344-343)	346 = (345-344)	347 = (346-345)	348 = (347-346)	349 = (348-347)	350 = (349-348)	351 = (350-349)	352 = (351-350)	353 = (352-351)	354 = (353-352)	355 = (354-353)	356 = (355-354)	357 = (356-355)	358 = (357-356)	359 = (358-357)	360 = (359-358)	361 = (360-359)	362 = (361-360)	363 = (362-361)	364 = (363-362)	365 = (364-363)	366 = (365-364)	367 = (366-365)	368 = (367-366)	369 = (368-367)	370 = (369-368)	371 = (370-369)	372 = (371-370)	373 = (372-371)	374 = (373-372)	375 = (374-373)	376 = (375-374)	377 = (376-375)	378 = (377-376)	379 = (378-377)	380 = (379-378)	381 = (380-379)	382 = (381-380)	383 = (382-381)	384 = (383-382)	385 = (384-383)	386 = (385-384)	387 = (386-385)	388 = (387-386)	389 = (388-387)	390 = (389-388)	391 = (390-389)	392 = (391-390)	393 = (392-391)	394 = (393-392)	395 = (394-393)	396 = (395-394)	397 = (396-395)	398 = (397-396)	399 = (398-397)	400 = (399-398)	401 = (400-399)	402 = (401-400)	403 = (402-401)	404 = (403-402)	405 = (404-403)	406 = (405-404)	407 = (406-405)	408 = (407-406)	409 = (408-407)	410 = (409-408)	411 = (410-409)	412 = (411-410)	413 = (412-411)	414 = (413-412)	415 = (414-413)	416 = (415-414)	417 = (416-415)	418 = (417-416)	419 = (418-417)	420 = (419-418)	421 = (420-419)	422 = (421-420)	423 = (422-421)	424 = (423-422)	425 = (424-423)	426 = (425-424)	427 = (426-425)	428 = (427-426)	429 = (428-427)	430 = (429-428)	431 = (430-429)	432 = (431-430)	433 = (432-431)	434 = (433-432)	435 = (434-433)	436 = (435-434)	437 = (436-435)	438 = (437-436)	439 = (438-437)	440 = (439-438)	441 = (440-439)	442 = (441-440)	443 = (442-441)	444 = (443-442)	445 = (444-443)	446 = (445-444)	447 = (446-445)	448 = (447-446)	449 = (448-447)	450 = (449-448)	451 = (450-449)	452 = (451-450)	453 = (452-451)	454 = (453-452)	455 = (454-453)	456 = (455-454)	457 = (456-455)	458 = (457-456)	459 = (458-457)	460 = (459-458)	461 = (460-459)	462 = (461-460)	463 = (462-461)	464 = (463-462)	465 = (464-463)	466 = (465-464)	467 = (466-465)	468 = (467-466)	469 = (468-467)	470 = (469-468)	471 = (470-469)	472 = (471-470)	473 = (472-471)	474 = (473-472)	475 = (474-473)	476 = (475-474)	477 = (476-475)	478 = (477-476)	479 = (478-477)	480 = (479-478)	481 = (480-479)	482 = (481-480)	483 = (482-481)	484 = (483-482)	485 = (484-483)	486 = (485-484)	487 = (486-485)	488 = (487-486)	489 = (488-487)	490 = (489-488)	491 = (490-489)	492 = (491-490)	493 = (492-491)	494 = (493-492)	495 = (494-493)	496 = (495-494)	497 = (496-495)	498 = (497-496)	499 = (498-497)	500 = (499-498)	501 = (500-499)	502 = (501-500)	503 = (502-501)	504 = (503-502)	505 = (504-503)	506 = (505-504)	507 = (506-505)	508 = (507-506)	509 = (508-507)	510 = (509-508)	511 = (510-509)	512 = (511-510)	513 = (512-511)	514 = (513-512)	515 = (514-513)	516 = (515-514)	517 = (516-515)	518 = (517-516)	519 = (518-517)	520 = (519-518)	521 = (520-519)	522 = (521-520)	523 = (522-521)	524 = (523-522)	525 = (524-523)	526 = (525-524)	527 = (526-525)	528 = (527-526)	529 = (528-527)	530 = (529-528)	531 = (530-529)	532 = (531-530)	533 = (532-531)	534 = (533-532)	535 = (534-533)	536 = (535-534)	537 = (536-535)	538 = (537-536)	539 = (538-537)	540 = (539-538)	541 = (540-539)	542 = (541-540)	543 = (542-541)	544 = (543-542)	545 = (544-543)	546 = (545-544)	547 = (546-545)	548 = (547-546)	549 = (548-547)	550 = (549-548)	551 = (550-549)	552 = (551-550)	553 = (552-551)	554 = (553-552)	555 = (554-553)	556 = (555-554)	557 = (556-555)	558 = (557-556)	559 = (558-557)	560 = (559-558)	561 = (560-559)	562 = (561-560)	563 = (562-561)	564 = (563-562)	565 = (564-563)	566 = (565-564)	567 = (566-565)	568 = (567-566)	569 = (568-567)	570 = (569-568)	571 = (570-569)	572 = (571-570)	573 = (572-571)	574 = (573-572)	575 = (574-573)	576 = (575-574)	577 = (576-575)	578 = (577-576)	579 = (578-577)	580 = (579-578)	581 = (580-579)	582 = (581-580)	583 = (582-581)	584 = (583-582)	585 = (584-583)	586 = (585-584)	587 = (586-585)	588 = (587-586)	589 = (588-587)	590 = (589-588)	591 = (590-589)	592 = (591-590)	593 = (592-591)	594 = (593-592)	595 = (594-593)	596 = (595-594)	597 = (596-595)	598 = (597-596)	599 = (598-597)	600 = (599-598)	601 = (600-599)	602 = (601-600)	603 = (602-601)	604 = (603-602)	605 = (604-603)	606 = (605-604)	607 = (606-605)	608 = (607-606)	609 = (608-607)	610 = (609-608)	611 = (610-609)	612 = (611-610)	613 = (612-611)	614 = (613-612)	615 = (614-613)	616 = (615-614)	617 = (616-615)	618 = (617-616)	619 = (618-617)	620 = (619-618)	621 = (620-619)	622 = (621-620)	623 = (622-621)	624 = (623-622)	625 = (624-623)	626 = (625-624)	627 = (626-625)	628 = (627-626)	629 = (628-627)	630 = (629-628)	631 = (630-629)	632 = (631-630)	633 = (632-631)	634 = (633-632)	635 = (634-633)	636 = (635-634)	637 = (636-635)	638 = (637-636)	639 = (638-637)	640 = (639-638)	641 = (640-639)	642 = (641-640)	643 = (642-641)	644 = (643-642)	645 = (644-643)	646 = (645-644)	647 = (646-645)	648 = (647-646)	649 = (648-647)	650 = (649-648)	651 = (650-649)	652 = (651-650)	653 = (652-651)	654 = (653-652)	655 = (654-653)	656 = (655-654)	657 = (656-655)	658 = (657-656)	659 = (658-657)	660 = (659-658)	661 = (660-659)	662 = (661-660)	663 = (662-661)	664 = (663-662)	665 = (664-663)	666 = (665-664)	667 = (666-665)	668 = (667-666)	669 = (668-667)	670 = (669-668)	671 = (670-669)	672 = (671-670)	673 = (672-671)	674 = (673-672)	675 = (674-673)	676 = (675-674)	677 = (676-675)	678 = (677-676)	679 = (678-677)	680 = (679-678)	681 = (680-679)	682 = (681-680)	683 = (682-681)	684 = (683-682)	685 = (684-683)	686 = (685-684)	687 = (686-685)	688 = (687-686)	689 = (688-687)	690 = (689-688)	691 = (690-689)	692 = (691-690)	693 = (692-691)	694 = (693-692)	695 = (694-693)	696 = (695-694)	697 = (696-695)	698 = (697-696)	699 = (698-697)	700 = (699-698)	701 = (700-699)	702 = (701-700)	703 = (702-701)	704 = (703-702)	705 = (704-703)	706 = (705-704)	707 = (706-705)	708 = (707-706)	709 = (708-707)	710 = (709-708)	711 = (710-709)	712 = (711-710)	713 = (712-711)	714 = (713-712)	715 = (714-713)	716 = (715-714)	717 = (716-715)

RENDICONTO FINANZIARIO GESTIONALE ESERCIZIO 2011

Parte Uscite

Codice	Titoli / CATEGORIE	GESTIONE DI COMPETENZA										GESTIONE DEI RESIDUI PASSIVI				GESTIONE DI CASSA				Totale del bilancio al termine dell'esercizio	
		Previsione iniziale	Variazioni in aumento	Previsione definitiva	Pagate	Summe compensative	Totale impegni	Differenza rispetto alle previsioni in meno	Rimasti da pagare	Pagati	Rimasti da pagare	Totale	in più	in meno	in più	in meno	Pagamenti	Differenza rispetto alle previsioni in più	in più		in meno
1	2	3	4	5	6	7	8	9	10	11	12	13	14	15	16	17	18	19	20	21	
05.0391.4.132	Depositi, mantenimento e tutela dei brevetti	0,00	0,00	0,00	0,00	0,00	0,00	0,00	0,00	240,00	0,00	0,00	0,00	240,00	0,00	0,00	0,00	0,00	0,00	0,00	
05.0391.4.137	Smatinamento di rifiuti tossici e nocivi	0,00	9.766,97	9.766,97	0,00	9.766,97	0,00	9.766,97	0,00	0,00	0,00	0,00	0,00	0,00	0,00	0,00	0,00	0,00	0,00	0,00	
05.0391.4.144	Acquisizione di servizi bibliografici e di consultazione di periodo on-line	0,00	0,00	0,00	0,00	0,00	0,00	0,00	0,00	112,03	88,00	0,00	0,00	0,00	0,00	0,00	0,00	0,00	0,00	0,00	
05.0391.4.145	Spese per l'organizzazione di convegni	0,00	10.000,00	10.000,00	0,00	10.000,00	0,00	10.000,00	0,00	0,00	0,00	0,00	0,00	0,00	0,00	0,00	0,00	0,00	0,00	0,00	
	<b>Totale categoria 05.0391.4</b>	<b>126.000,00</b>	<b>604.290,72</b>	<b>1.840.290,72</b>	<b>152.516,79</b>	<b>1.056.890,91</b>	<b>1.209.290,00</b>	<b>608.992,92</b>	<b>1.575.975,75</b>	<b>1.570.133,34</b>	<b>453.445,75</b>	<b>0,00</b>	<b>0,00</b>	<b>233.120,27</b>	<b>200.514,78</b>	<b>2.362.258,46</b>	<b>20.305,31</b>	<b>12.063.114,49</b>	<b>20.305,31</b>	<b>12.063.114,49</b>	<b>15.104.276</b>
05.0391.5	<b>Dottorati, borse di studio ed assegni di ricerca</b>																				
05.0391.5.121	Assegni per la collaborazione ad attività di ricerca	180.000,00	327.834,71	78.000,00	428.834,71	314.233,73	389.832,71	40.000,00	181.123,48	0,00	0,00	0,00	0,00	0,00	0,00	0,00	0,00	0,00	0,00	0,00	0,00
05.0391.5.201	Borse di studio	0,00	72.521,48	0,00	72.521,48	30.653,32	25.591,16	56.246,48	16.275,00	16.899,94	0,00	0,00	0,00	0,00	0,00	0,00	0,00	0,00	0,00	0,00	0,00
05.0391.5.202	Dottorati di ricerca	56.000,00	87.770,00	0,00	143.770,00	48.023,79	78.126,36	126.150,15	0,00	17.219,85	17.000,00	0,00	0,00	0,00	0,00	0,00	0,00	0,00	0,00	0,00	0,00
	<b>Totale categoria 05.0391.5</b>	<b>236.000,00</b>	<b>487.926,19</b>	<b>78.000,00</b>	<b>645.226,19</b>	<b>417.906,85</b>	<b>417.906,85</b>	<b>73.494,48</b>	<b>244.908,48</b>	<b>163.230,99</b>	<b>81.479,18</b>	<b>0,00</b>	<b>0,00</b>	<b>7.810,06</b>	<b>7.810,06</b>	<b>467.292,24</b>	<b>0,00</b>	<b>129.717,16</b>	<b>0,00</b>	<b>129.717,16</b>	<b>499.400,43</b>
05.0391.6	<b>Opere editoriali</b>																				
05.0391.6.451	Imposte, tasse e tributi vari	0,00	0,00	0,00	0,00	0,00	0,00	0,00	0,00	0,00	0,00	0,00	0,00	0,00	0,00	0,00	0,00	0,00	0,00	0,00	0,00
05.0391.6.452	Imposta sul valore aggiunto	0,00	13.975,65	0,00	13.975,65	11.962,32	1.073,33	13.975,65	0,00	0,00	0,00	0,00	0,00	0,00	0,00	0,00	0,00	0,00	0,00	0,00	0,00
	<b>Totale categoria 05.0391.6</b>	<b>0,00</b>	<b>13.975,65</b>	<b>0,00</b>	<b>13.975,65</b>	<b>11.962,32</b>	<b>1.073,33</b>	<b>13.975,65</b>	<b>0,00</b>	<b>0,00</b>	<b>0,00</b>	<b>0,00</b>	<b>0,00</b>	<b>0,00</b>	<b>0,00</b>	<b>0,00</b>	<b>0,00</b>	<b>0,00</b>	<b>0,00</b>	<b>0,00</b>	<b>0,00</b>
05.0391.7	<b>Opere immobiliari</b>																				
05.0391.7.001	Manutenzione straordinaria di immobili di proprietà	1.908.298,23	1.465.155,77	78.000,00	3.296.454,00	887.846,23	1.666.862,99	2.584.412,23	0,00	741.041,77	641.236,38	0,00	0,00	0,00	0,00	3.776.638,26	2.414.133,84	1.47.905,32	1.512.409,74	2.307.982,37	
	<b>Totale Titolo I</b>	<b>1.908.298,23</b>	<b>1.465.155,77</b>	<b>78.000,00</b>	<b>3.296.454,00</b>	<b>887.846,23</b>	<b>1.666.862,99</b>	<b>2.584.412,23</b>	<b>0,00</b>	<b>741.041,77</b>	<b>641.236,38</b>	<b>0,00</b>	<b>0,00</b>	<b>0,00</b>	<b>0,00</b>	<b>3.776.638,26</b>	<b>2.414.133,84</b>	<b>1.47.905,32</b>	<b>1.512.409,74</b>	<b>2.307.982,37</b>	
05.0391.8	<b>Spese di investimento</b>																				
05.0391.8.001	Manutenzione straordinaria di immobili di proprietà?	0,00	0,00	0,00	0,00	0,00	0,00	0,00	0,00	24.181,50	81.145,37	0,00	0,00	0,00	0,00	73.400,00	81.145,37	73.400,00	0,00	0,00	
	<b>Totale categoria 05.0391.8</b>	<b>0,00</b>	<b>0,00</b>	<b>0,00</b>	<b>0,00</b>	<b>0,00</b>	<b>0,00</b>	<b>0,00</b>	<b>0,00</b>	<b>24.181,50</b>	<b>81.145,37</b>	<b>0,00</b>	<b>0,00</b>	<b>0,00</b>	<b>0,00</b>	<b>73.400,00</b>	<b>81.145,37</b>	<b>73.400,00</b>	<b>0,00</b>	<b>0,00</b>	
05.0391.9	<b>Acquisizione di beni di uso durevole</b>																				
05.0391.9.202	Periodici, opere e materiale bibliografico	0,00	105,23	0,00	105,23	105,23	105,23	105,23	0,00	34,34	0,00	0,00	0,00	0,00	0,00	0,00	0,00	0,00	0,00	0,00	
05.0391.9.203	Mobili e arredi	0,00	0,00	0,00	0,00	0,00	0,00	0,00	0,00	299,20	0,00	0,00	0,00	0,00	0,00	0,00	0,00	0,00	0,00	0,00	
05.0391.9.205	Attrezzature tecniche, macchine e strumentazioni scientifiche	5.000,00	171.731,90	0,00	176.731,90	170.814,81	176.731,90	0,00	53.510,46	33.391,46	16.750,41	0,00	0,00	0,00	0,00	49.501,60	39.310,55	0,00	0,00	0,00	
	<b>Totale categoria 05.0391.9</b>	<b>5.000,00</b>	<b>171.837,13</b>	<b>0,00</b>	<b>176.837,13</b>	<b>170.920,04</b>	<b>176.837,13</b>	<b>0,00</b>	<b>53.510,46</b>	<b>33.391,46</b>	<b>16.750,41</b>	<b>0,00</b>	<b>0,00</b>	<b>0,00</b>	<b>0,00</b>	<b>49.501,60</b>	<b>39.310,55</b>	<b>0,00</b>	<b>0,00</b>	<b>0,00</b>	
	<b>Totale Titolo II</b>	<b>5.000,00</b>	<b>171.837,13</b>	<b>0,00</b>	<b>176.837,13</b>	<b>170.920,04</b>	<b>176.837,13</b>	<b>0,00</b>	<b>53.510,46</b>	<b>33.391,46</b>	<b>16.750,41</b>	<b>0,00</b>	<b>0,00</b>	<b>0,00</b>	<b>0,00</b>	<b>49.501,60</b>	<b>39.310,55</b>	<b>0,00</b>	<b>0,00</b>	<b>0,00</b>	
	<b>Totale C.A.R. 039</b>	<b>1.913.298,23</b>	<b>1.638.992,90</b>	<b>78.000,00</b>	<b>3.472.291,13</b>	<b>895.763,33</b>	<b>1.837.866,03</b>	<b>2.791.249,36</b>	<b>0,00</b>	<b>741.041,77</b>	<b>641.237,19</b>	<b>0,00</b>	<b>0,00</b>	<b>401.010,93</b>	<b>294.279,90</b>	<b>3.962.125,44</b>	<b>2.534.896,76</b>	<b>158.680,69</b>	<b>1.523.173,97</b>	<b>2.498.783,22</b>	
05.040	<b>GENETICA MOLECOLARE</b>																				
05.040.1	<b>Spese correnti</b>																				
05.040.1.2057	Componenti per prestazioni professionali sentanti in specifiche disposizioni di legge	0,00	0,00	0,00	0,00	0,00	0,00	0,00	0,00	0,00	0,00	0,00	0,00	0,00	0,00	0,00	0,00	0,00	0,00	0,00	
05.040.1.2061	Missioni di personale dipendente ed ausiliario	14.900,00	0,00	8.964,04	5.235,96	3.391,32	2.144,64	5.235,96	0,00	10.284,59	3.617,94	0,00	0,00	0,00	0,00	8.270,39	7.788,72	0,00	481,67	5.782,58	
05.040.1.2069	Messa	1.539,43	0,00	0,00	1.539,43	0,00	0,00	0,00	0,00	0,00	0,00	0,00	0,00	0,00	0,00	1.539,43	1.539,43	0,00	0,00	0,00	
05.040.1.2074	Altre spese per il personale	0,00	0,00	0,00	0,00	0,00	0,00	0,00	0,00	0,00	0,00	0,00	0,00	0,00	0,00	0,00	0,00	0,00	0,00	0,00	
	<b>Totale categoria 05.040.1.2</b>	<b>16.039,43</b>	<b>0,00</b>	<b>8.964,04</b>	<b>7.075,39</b>	<b>3.444,64</b>	<b>7.075,39</b>	<b>0,00</b>	<b>10.284,59</b>	<b>5.985,53</b>	<b>3.617,94</b>	<b>0,00</b>	<b>0,00</b>	<b>0,00</b>	<b>0,00</b>	<b>9.661,24</b>	<b>10.912,28</b>	<b>0,00</b>	<b>481,67</b>	<b>5.782,58</b>	
05.040.1.3	<b>Beni di consumo correnti</b>																				
05.040.1.3.101	Spese ufficio	1.000,00	0,00	928,38	70,62	0,00	0,00	0,00	0,00	4.192,20	1.332,38	0,00	0,00	0,00	0,00	1.538,55	3.091,75	0,00	1.532,20	1.332,58	
05.040.1.3.103	Spese postali e telegrafiche	0,00	0,00	0,00	0,00	0,00	0,00	0,00	0,00	0,00	409,51	0,00	0,00	0,00	0,00	409,51	1.077,00	0,00	409,51		
05.040.1.3.104	Spese telefoniche e canoni di trasmissione dati	0,00	0,00	0,00	0,00	0,00	0,00	0,00	0,00	1.088,50	302,54	0,00	0,00	0,00	0,00	332,82	1.038,50	0,00	302,54		
05.040.1.3.105	Energia elettrica, acqua gas e riscaldamento	31.140,00	2.800,00	16.888,00	16.756,00	2.375,29	16.756,00	0,00	730,00	7.761,34	0,00	0,00	0,00	0,00	0,00	18.372,23	22.141,95	0,00	3.769,72		
05.040.1.3.107	Software	5.000,00	0,00	5.000,00	0,00	0,00	0,00	0,00	0,00	2.151,01	0,00	0,00	0,00	0,00	0,00	0,00	2.151,01	0,00	0,00		
05.040.1.3.110	Nadeggo apparecchiature	0,00	0,00	0,00	0,00	0,00	0,00	0,00	0,00	2.792,25	2.792,25	0,00	0,00	0,00	0,00	2.792,25	2.792,25	0,00	0,00		
05.040.1.3.124	Altre prestazioni terzi	0,00	0,00	0,00	0,00	0,00	0,00	0,00	0,00	9.504,67	2.968,84	0,00	0,00	0,00	0,00	2.706,65	8.982,98	0,00	2.968,84		
05.040.1.3.126	Manutenzione ordinaria ed straordinaria di attrezzature immobili in locazione, in comodato o in uso	10.000,00	0,00	0,00	0,00	0,00	0,00	0,00	0,00	1.300,00	0,00	0,00	0,00	0,00	0,00	4.446,00	998,55	0,00	0,00		
05.040.1.3.127	Manutenzione ordinaria ed oneri accessori degli immobili in locazione, in comodato o in uso	0,00	0,00	0,00	0,00	0,00	0,00	0,00	0,00	164,00	0,00	0,00	0,00	0,00	0,00	10.964,57	10.164,00	0,00	808,57		
05.040.1.3.131	Manutenzione software	0,00	0,00	0,00	0,00	0,00	0,00	0,00	0,00	164,00	0,00	0,00	0,00	0,00	0,00	1.523,09	4.102,57	0,00	1.397,31		
05.040.1.3.136	Palazzina	0,00	0,00	0,00	0,00	0															

RENDICONTO FINANZIARIO GESTIONALE ESERCIZIO 2011

Parce Usate

Codice	Titoli / Categorie	GESTIONE DI COMPETENZA										GESTIONE DEI RISULTI PASSIVI										GESTIONE DI CASSA				Totale del risultato al termine dell'esercizio
		Previdenza definitiva		Previdenza definitiva		Previdenza definitiva		Previdenza definitiva		Previdenza definitiva		Previdenza definitiva		Previdenza definitiva		Previdenza definitiva		Previdenza definitiva		Previdenza definitiva		Previdenza definitiva		Previdenza definitiva		
		1	2	3	4	5	6	7	8	9	10	11	12	13	14	15	16	17	18	19	20	21	22	23	24	
05.040.1.4	Totale categoria 05.040.1.3	47.140,00	5.646,00	22.813,38	2.972,62	27.972,23	2.375,39	29.722,62	0,00	0,00	15.840,41	31.069,18	3.756,46	34.825,64	18.998,23	0,00	36.982,48	58.666,41	22.557,61	873,68	6.133,85					
05.040.1.4.102	Bent, servizi e prestazioni tecnico-scientifici	74.660,00	1.858,81	44.538,80	3.197,80	7.883,87	24.094,14	31.978,01	0,00	0,00	107.188,25	83.922,85	19.508,94	103.431,79	0,00	3.733,46	74.165,08	91.806,72	17.641,64	0,00	43.603,98					
05.040.1.4.106	Materiale di consumo di laboratorio	0,00	0,00	0,00	0,00	0,00	0,00	0,00	0,00	0,00	1.280,64	1.110,00	244,92	1.354,92	74,28	0,00	352,80	1.110,00	757,20	0,00	244,92					
05.040.1.4.115	Dispositivi di protezione individuale ed indumenti di lavoro	0,00	2.800,00	0,00	2.800,00	1.293,93	1.560,07	2.800,00	0,00	0,00	139,08	0,00	0,00	0,00	0,00	139,08	4.033,30	1.239,93	0,00	2.793,37	1.560,07					
05.040.1.4.116	Realizzazione, stampa, diffusione e spedizione di pubblicazioni	0,00	0,00	0,00	0,00	0,00	0,00	0,00	0,00	0,00	0,00	0,00	0,00	0,00	0,00	0,00	0,00	0,00	0,00	0,00	0,00					
05.040.1.4.119	Comitati d'opera e collaborazioni coordinate e continuative	0,00	0,00	0,00	0,00	0,00	0,00	0,00	0,00	0,00	0,00	0,00	0,00	0,00	0,00	0,00	0,00	0,00	0,00	0,00	0,00					
05.040.1.4.120	Manutenzione di attrezzature scientifiche, macchine e strumentazione scientifica	2.000,00	0,00	5.168,00	1.483,20	1.483,20	0,00	1.483,20	0,00	0,00	25.815,99	20.565,04	160,00	20.725,04	0,00	5.990,05	2.566,97	22.048,24	19.681,27	0,00	4.138,11	1.866,00				
05.040.1.4.144	Acquisizione di servizi bibliografici e declassazione di periodici on-line	0,00	0,00	0,00	0,00	0,00	0,00	0,00	0,00	0,00	8.557,61	9.157,61	0,00	9.157,61	611,91	0,00	0,00	9.157,61	9.157,61	0,00	160,00					
05.040.1.5	Totale categoria 05.040.1.4	76.660,00	14.051,70	48.055,60	4.565,60	20.001,89	25.654,21	48.656,10	0,00	0,00	142.966,48	119.049,50	21.778,86	140.829,36	6.846,19	8.983,31	97.139,06	130.051,39	48.841,38	6.031,48	47.434,07					
05.040.1.5.121	Dottorati, borse di studio ed assegni di ricerca	100.000,00	3.622,80	27.322,56	76.300,24	44.488,84	31.811,40	76.300,24	0,00	0,00	21.588,68	1.584,68	0,00	1.584,68	0,00	20.000,00	54.511,74	46.073,52	0,00	8.468,22	31.811,40					
05.040.1.5.201	Borse di studio	29.500,00	0,00	17.732,10	11.767,90	11.767,90	0,00	11.767,90	0,00	0,00	1.176,79	0,00	0,00	1.176,79	0,00	0,00	8.412,05	12.944,69	4.532,64	0,00	0,00					
05.040.2	Totale Titolo I	129.500,00	3.622,80	48.055,60	8.068,14	56.260,74	31.811,40	80.668,14	0,00	0,00	22.761,56	27.614,47	0,00	27.614,47	0,00	30.000,00	62.953,79	89.018,21	4.532,64	8.468,22	31.811,40					
05.040.2.2	Spese di investimento	268.339,43	23.328,20	121.887,68	170.772,25	108.786,61	61.998,64	170.772,25	0,00	0,00	191.800,04	183.861,68	291.54,36	188.018,94	27.415,45	31.202,65	206.758,57	267.448,29	77.666,77	16.755,05	91.139,90					
05.040.2.2.003	Acquisizione di beni di uso durevole	0,00	0,00	0,00	0,00	0,00	0,00	0,00	0,00	0,00	0,00	0,00	0,00	0,00	0,00	0,00	0,00	0,00	0,00	0,00						
05.040.2.2.005	Attrezzature scientifiche, macchine e strumentazioni scientifiche	27.000,00	0,00	22.000,00	5.000,00	5.000,00	5.000,00	5.000,00	0,00	0,00	93.840,00	97.282,60	0,00	97.282,60	3.442,60	0,00	1.273,59	97.282,60	98.007,01	0,00	5.000,00					
05.05	Totale categoria 05.040.2.2	27.000,00	0,00	22.000,00	5.000,00	5.000,00	5.000,00	5.000,00	0,00	0,00	93.840,00	97.282,60	0,00	97.282,60	3.442,60	0,00	1.273,59	97.282,60	98.007,01	0,00	5.000,00					
05.05.09	Totale Titolo II	27.000,00	0,00	22.000,00	5.000,00	5.000,00	5.000,00	5.000,00	0,00	0,00	93.840,00	97.282,60	0,00	97.282,60	3.442,60	0,00	1.273,59	97.282,60	98.007,01	0,00	5.000,00					
05.05.09.1.3	Totale categoria 05.059.1.2	296.339,43	23.328,20	143.887,68	175.772,25	108.786,61	66.998,64	175.772,25	0,00	0,00	285.640,04	256.488,28	291.54,36	218.640,94	31.202,65	31.202,65	208.012,16	366.275,39	174.008,28	16.755,05	96.139,90					
05.05.09.1.3.101	Spese d'ufficio	0,00	0,00	0,00	0,00	0,00	0,00	0,00	0,00	0,00	4.931,07	2.187,00	0,00	2.187,00	0,00	4.993,20	0,00	2.187,00	2.187,00	0,00	0,00					
05.05.09.1.4	Totale categoria 05.059.1.3	0,00	0,00	0,00	0,00	0,00	0,00	0,00	0,00	0,00	4.931,07	2.187,00	0,00	2.187,00	0,00	4.993,20	0,00	2.187,00	2.187,00	0,00	0,00					
05.05.09.1.4.102	Bent, servizi e prestazioni tecnico-scientifici	0,00	0,00	0,00	0,00	0,00	0,00	0,00	0,00	0,00	38.996,39	16.735,31	0,00	16.735,31	0,00	32.260,08	0,00	16.735,31	16.735,31	0,00	0,00					
05.05.09.1.4.106	Materiale di consumo di laboratorio	0,00	0,00	0,00	0,00	0,00	0,00	0,00	0,00	0,00	2.662,08	0,00	0,00	0,00	0,00	2.662,08	0,00	2.662,08	0,00	0,00	0,00					
05.05.09.1.4.119	Comitati d'opera e collaborazioni coordinate e continuative	0,00	0,00	0,00	0,00	0,00	0,00	0,00	0,00	0,00	16,80	0,00	0,00	0,00	0,00	16,80	0,00	0,00	0,00	0,00	0,00					
05.05.09.1.4.120	Manutenzione di attrezzature scientifiche, macchine e strumentazione scientifica	0,00	0,00	0,00	0,00	0,00	0,00	0,00	0,00	0,00	2.356,79	1.596,00	0,00	1.596,00	0,00	7.607,79	0,00	1.596,00	1.596,00	0,00	0,00					
05.05.09.1.4.137	Stipendi di staffe tecniche e tecnici	0,00	0,00	0,00	0,00	0,00	0,00	0,00	0,00	0,00	2.342,00	0,00	0,00	0,00	0,00	2.342,00	0,00	0,00	0,00	0,00	0,00					
05.05.09.1.4.144	Acquisizione di servizi bibliografici e declassazione di periodici on-line	0,00	0,00	0,00	0,00	0,00	0,00	0,00	0,00	0,00	8.104,31	8.104,31	0,00	8.104,31	0,00	0,00	0,00	8.104,31	8.104,31	0,00	0,00					
05.05.09.1.5	Totale categoria 05.059.1.4	0,00	0,00	0,00	0,00	0,00	0,00	0,00	0,00	0,00	56.432,28	9.226,00	0,00	9.226,00	0,00	86.230,02	0,00	9.226,00	92,26	0,00	0,00					
05.05.09.1.5.121	Dottorati, borse di studio ed assegni di ricerca	0,00	0,00	0,00	0,00	0,00	0,00	0,00	0,00	0,00	35.472,77	26.435,62	0,00	26.435,62	0,00	326.041,75	0,00	26.435,62	26.435,62	0,00	0,00					
05.05.09.1.5.201	Borse di studio	0,00	0,00	0,00	0,00	0,00	0,00	0,00	0,00	0,00	47.658,96	0,00	0,00	0,00	0,00	47.658,96	0,00	47.658,96	0,00	0,00	0,00					









RENDICONTO FINANZIARIO GESTIONALE ESERCIZIO 2011

Parte Uscite

Codice	Titoli / CATEGORIE	GESTIONE DI COMPETENZA										GESTIONE DEI RESIDUI PASSIVI						GESTIONE DI CASSA			Totale dei residui al termine dell'esercizio 20 = (6 + 12) - 19			
		Previsioni			Somme impegnate			Differenze rispetto alle previsioni				Rimasti da pagare			Totali			Variazioni				Pagamenti		
		1	2	3	4 = (1 + 2 + 3)	5	6	7 = (5 + 6)	8 = (7 - 4)	9 = (4 - 7)	10	11	12	13 = (11 + 12)	14 = (13 - 10)	15 = (10 - 13)	16	17 = (5 + 11)	18 = (17 - 16)	19 = (16 - 17)				
05.0781.4.102	Totale categoria 05.0781.3	81.800,03	14.085,18	421.47,04	53.730,07	32.260,27	20.478,80	53.730,07	0,00	106.252,06	581.141,18	78.112,40	136.253,98	30.881,54	820,02	144.560,43	91.400,45	15.254,12	68.432,10	98.891,20				
05.0781.4.102	Boni, servizi e prestazioni tecnico-scientifici	0,00	6.000,00	0,00	6.000,00	4.899,00	6.000,00	0,00	0,00	13.888,56	13.884,64	13.884,64	28.500,99	12.742,43	0,00	27.894,08	14.697,35	0,00	13.196,71	17.863,64				
05.0781.4.106	Materiali di consumo di laboratorio	0,00	0,00	0,00	0,00	0,00	0,00	0,00	0,00	40,00	288,02	288,02	0,00	151,98	0,00	288,02	288,02	0,00	0,00	0,00				
05.0781.4.115	Dispositivi di protezione individuale ed indumenti di lavoro	0,00	0,00	0,00	0,00	0,00	0,00	0,00	0,00	0,00	1.331,70	1.331,70	1.331,70	0,00	0,00	1.331,70	1.331,70	0,00	86,20	86,20				
05.0781.4.116	Realizzazione, stampa, diffusione e operazioni di pubblicazioni	0,00	0,00	0,00	0,00	0,00	0,00	0,00	0,00	33,12	3.021,42	3.054,54	2.988,30	0,00	0,00	3.054,54	3.054,54	0,00	2.142	2.142				
05.0781.4.119	Materie ed altre attività di promozione ed immagine	0,00	0,00	0,00	0,00	0,00	0,00	0,00	0,00	5.000,00	5.000,00	5.000,00	5.000,00	0,00	0,00	5.000,00	5.000,00	0,00	7.202,32	5.000,00				
05.0781.4.120	Contratti d'opera e collaborazioni coordinate e continuative	0,00	0,00	0,00	0,00	0,00	0,00	0,00	0,00	1.014,50	230,55	0,00	230,55	0,00	0,00	230,55	230,55	0,00	0,00	0,00				
05.0781.4.121	Manutenzione di attrezzature tecniche e continuative	0,00	0,00	0,00	0,00	0,00	0,00	0,00	0,00	49,38	0,00	49,38	49,38	0,00	0,00	49,38	49,38	0,00	71,42	49,38				
05.0781.4.122	Manutenzione di impianti tecnici e nuovi	0,00	0,00	0,00	0,00	0,00	0,00	0,00	0,00	24.714,73	0,00	24.714,73	24.714,73	0,00	0,00	24.714,73	24.714,73	0,00	0,00	0,00				
05.0781.4.251	Progetti di ricerca	0,00	0,00	0,00	0,00	0,00	0,00	0,00	0,00	45.001,33	17.984,42	18.521,44	36.502,26	17.901,59	25.630,66	35.232,82	19.481,42	4.629,05	20.474,65	23.020,94				
05.0781.4.251	Totale categoria 05.0781.4	0,00	6.000,00	0,00	6.000,00	4.899,00	6.000,00	0,00	0,00	45.001,33	17.984,42	18.521,44	36.502,26	17.901,59	25.630,66	35.232,82	19.481,42	4.629,05	20.474,65	23.020,94				
05.0781.5.121	Dotazioni, borse di studio ed assegni di ricerca	0,00	0,00	0,00	0,00	0,00	0,00	0,00	0,00	16.133,78	14.448,80	1.672,58	16.133,78	0,00	20,40	1.195,61	14.448,80	13.245,19	0,00	1.672,58				
05.0781.5.201	Borse di studio	0,00	0,00	0,00	0,00	0,00	0,00	0,00	0,00	25.990,73	7.660,74	18.292,99	25.990,73	0,00	0,00	18.245,80	7.660,74	0,00	6.185,06	18.292,99				
05.0781.5.201	Totale categoria 05.0781.5	0,00	0,00	0,00	0,00	0,00	0,00	0,00	0,00	41.724,51	21.509,54	26.085,93	41.724,51	0,00	20,40	14.441,41	21.509,54	13.245,19	6.185,06	20.202,57				
05.0782.1	Totale Titolo I	81.800,03	14.087,04	421.47,04	100.700,03	72.341,98	28.389,95	100.700,03	0,00	217.251,08	114.073,12	148.916,64	262.991,96	77.790,01	32.200,23	260.225,44	186.416,30	37.646,20	111.553,34	177.275,49				
05.0782.2	Spese di investimento	0,00	0,00	0,00	0,00	0,00	0,00	0,00	0,00	8,85	0,00	8,85	8,85	0,00	0,00	2,26	0,00	0,00	2,26	8,85				
05.0782.2.002	Acquisizione di beni di uso duraturo	0,00	0,00	0,00	0,00	0,00	0,00	0,00	0,00	8,85	0,00	8,85	8,85	0,00	0,00	2,26	0,00	0,00	2,26	8,85				
05.0782.2.002	Periodici, opere e materiale bibliografico	0,00	0,00	0,00	0,00	0,00	0,00	0,00	0,00	5.938,61	47,70	9.034,88	9.082,38	3.153,97	0,00	2.308,95	47,70	0,00	2.257,25	9.034,88				
05.0782.2.005	Attrezzature tecniche, macchine e strumentazioni scientifiche	0,00	0,00	0,00	0,00	0,00	0,00	0,00	0,00	0,00	3.202,24	3.202,24	3.202,24	0,00	0,00	0,00	0,00	0,00	0,00	0,00				
05.0782.2.006	Attrezzature	0,00	0,00	0,00	0,00	0,00	0,00	0,00	0,00	0,00	0,00	0,00	0,00	0,00	0,00	0,00	0,00	0,00	0,00	0,00				
05.0782.2.006	Totale categoria 05.0782.2	0,00	0,00	0,00	0,00	0,00	0,00	0,00	0,00	5.937,46	9.043,73	12.236,67	12.236,67	6.899,21	0,00	2.307,21	3.252,94	3.202,24	2.258,51	9.043,73				
05.0782.2.006	Totale Titolo II	0,00	0,00	0,00	0,00	0,00	0,00	0,00	0,00	5.937,46	9.043,73	12.236,67	12.236,67	6.899,21	0,00	2.307,21	3.252,94	3.202,24	2.258,51	9.043,73				
05.0782.2.006	Totale C.A.R. 078	81.800,03	14.087,04	421.47,04	100.700,03	72.341,98	28.389,95	100.700,03	0,00	223.188,54	117.327,26	157.960,27	275.228,63	84.149,22	32.200,23	262.625,65	189.669,24	40.851,44	113.814,85	186.319,22				
05.0782.2.006	Totale categoria 05.0782.2	2.234,36	3.000,00	0,00	5.234,36	3.363,51	4.897,85	5.234,36	0,00	10.022,23	5.133,56	10.298,96	15.432,52	5.410,29	0,00	14.034,08	5.430,07	0,00	8.564,01	15.196,81				
05.0782.2.006	Spese correnti	2.234,36	3.000,00	0,00	5.234,36	3.363,51	4.897,85	5.234,36	0,00	10.022,23	5.133,56	10.298,96	15.432,52	5.410,29	0,00	14.034,08	5.430,07	0,00	8.564,01	15.196,81				
05.0782.2.006	Spese per il personale	0,00	0,00	0,00	0,00	0,00	0,00	0,00	0,00	2,58	0,00	0,00	2,58	0,00	0,00	0,00	0,00	0,00	0,00	0,00				
05.0782.2.006	Missioni di personale dipendente ed ausiliario	0,00	0,00	0,00	0,00	0,00	0,00	0,00	0,00	2,58	0,00	0,00	2,58	0,00	0,00	0,00	0,00	0,00	0,00	0,00				
05.0782.2.006	Formazione professionale ed aggiornamento del personale di cui al CC.N.L.	0,00	0,00	0,00	0,00	0,00	0,00	0,00	0,00	0,00	0,00	0,00	0,00	0,00	0,00	0,00	0,00	0,00	0,00	0,00				
05.0782.2.006	Messa	0,00	0,00	0,00	0,00	0,00	0,00	0,00	0,00	896,15	1.500,00	2.396,15	1.500,00	0,00	0,00	1.897,31	1.496,15	0,00	401,16	1.500,00				
05.0782.2.006	Totale categoria 05.0782.2	2.234,36	3.000,00	0,00	5.234,36	3.363,51	4.897,85	5.234,36	0,00	10.020,06	6.029,71	11.798,96	17.828,67	6.010,29	2,58	15.931,39	6.966,22	0,00	8.963,17	16.696,81				
05.0782.2.006	Totale Titolo I	81.800,03	14.087,04	421.47,04	100.700,03	72.341,98	28.389,95	100.700,03	0,00	223.188,54	117.327,26	157.960,27	275.228,63	84.149,22	32.200,23	262.625,65	189.669,24	40.851,44	113.814,85	186.319,22				
05.0782.2.006	Totale Titolo II	0,00	0,00	0,00	0,00	0,00	0,00	0,00	0,00	5.937,46	9.043,73	12.236,67	12.236,67	6.899,21	0,00	2.307,21	3.252,94	3.202,24	2.258,51	9.043,73				
05.0782.2.006	Totale C.A.R. 078	81.800,03	14.087,04	421.47,04	100.700,03	72.341,98	28.389,95	100.700,03	0,00	223.188,54	117.327,26	157.960,27	275.228,63	84.149,22	32.200,23	262.625,65	189.669,24	40.851,44	113.814,85	186.319,22				
05.0782.2.006	Totale categoria 05.0782.2	2.234,36	3.000,00	0,00	5.234,36	3.363,51	4.897,85	5.234,36	0,00	10.020,06	6.029,71	11.798,96	17.828,67	6.010,29	2,58	15.931,39	6.966,22	0,00	8.963,17	16.696,81				
05.0782.2.006	Totale Titolo I	81.800,03	14.087,04	421.47,04	100.700,03	72.341,98	28.389,95	100.700,03	0,00	223.188,54	117.327,26	157.960,27	275.228,63	84.149,22	32.200,23	262.625,65	189.669,24	40.851,44	113.814,85	186.319,22				
05.0782.2.006	Totale Titolo II	0,00	0,00	0,00	0,00	0,00	0,00	0,00	0,00	5.937,46	9.043,73	12.236,67	12.236,67	6.899,21	0,00	2.307,21	3.252,94	3.202,24	2.258,51	9.043,73				
05.0782.2.006	Totale C.A.R. 078	81.800,03	14.087,04	421.47,04	100.700,03	72.341,98	28.389,95	100.700,03	0,00	223.188,54	117.327,26	157.960,27	275.228,63	84.149,22	32.200,23	262.625,65	189.669,24	40.851,44	113.814,85	186.319,22				
05.0782.2.006	Totale categoria 05.0782.2	2.234,36	3.000,00	0,00	5.234,36	3.363,51	4.897,85	5.234,36	0,00	10.020,06	6.029,71	11.798,96	17.828,67	6.010,29	2,58	15.931,39	6.966,22	0,00	8.963,17	16.696,81				
05.0782.2.006	Totale Titolo I	81.800,03	14.087,04	421.47,04	100.700,03	72.341,98	28.389,95	100.700,03	0,00	223.188,54	117.327,26	157.960,27	275.228,63	84.149,22	32.200,23	262.625,65	189.669,24	40.851,44	113.814,85	186.319,22				
05.0782.2.006	Totale Titolo II	0,00	0,00	0,00	0,00	0,00	0,00	0,00	0,00	5.937,46	9.043,73	12.236,67	12.236,67	6.899,21	0,00	2.307,21	3.252,94	3.202,24	2.258,51	9.043,73				
05.0782.2.006	Totale C.A.R. 078	81.800,03	14.087,04	421.47,04	100.700,03	72.341,98	28.389,95	100.700,03	0,00	223.188,54	117.327,26	157.960,27	275.228,63	84.149,22	32.200,23	262.625,65	189.669,24	40.851,44	113.814,85	186.319,22				
05.0782.2.006	Totale categoria 05.0782.2	2.234,36	3.000,00	0,00	5.234,36	3.363,51	4.897,85	5.234,36	0,00	10.020,06	6.029,71	11.798,96	17.828,67	6.010,29	2,58	15.9								

RENDICONTO FINANZIARIO GESTIONALE ESERCIZIO 2011  
Parte Uscite



Codice	Titoli / Categorie	GESTIONE DI COMPETENZA										GESTIONE DEI RISULTI PASSIVI				GESTIONE DI CASSA				Totale del bilancio al termine dell'esercizio 20 = (6 + 12)	
		1	2	3	4 = (1 + 2 + 3)	5	6	7 = (5 + 6)	8 = (7 + 4)	9 = (4 + 7)	10	11	12	13 = (11 + 12)	14 = (13 - 10)	15 = (10 - 13)	16	17 = (5 + 11)	18 = (17 - 16)		19 = (16 - 17)
		Previsione iniziale	Variazioni in aumento	Previsioni	Previsione definitiva	Pagate	Rimasti da pagare	Summe impiegate	Totale impegni	Differenza rispetto alle previsioni in meno	Risultato a inizio esercizio	Pagati	Rimasti da pagare	Totale	in più	in meno	Previsione definitiva	Pagamenti	Differenza rispetto alle previsioni in più	in meno	
05.0961.5	Dottorati, borse di studio ed assegni di ricerca	0,00	0,00	0,00	0,00	0,00	0,00	0,00	0,00	0,00	4.869,93	0,00	0,00	0,00	0,00	4.869,93	0,00	0,00	0,00	0,00	
05.0961.5.121	Assegni per la collaborazione ed attività di ricerca	0,00	0,00	0,00	0,00	0,00	0,00	0,00	0,00	0,00	4.869,93	0,00	0,00	0,00	0,00	4.869,93	0,00	0,00	0,00	0,00	
05.0961.5.121.1	Totale categoria 05.0961.5	0,00	0,00	0,00	0,00	0,00	0,00	0,00	0,00	0,00	4.869,93	0,00	0,00	0,00	0,00	4.869,93	0,00	0,00	0,00	0,00	
05.0961.6	Oneri tributari	5.878,50	0,00	0,00	5.878,50	5.878,50	0,00	0,00	5.878,50	0,00	0,00	0,00	0,00	0,00	0,00	0,00	5.878,50	5.878,50	3.845,64	0,00	
05.0961.6.451	Imposte, tasse e oneri vari	5.878,50	0,00	0,00	5.878,50	5.878,50	0,00	0,00	5.878,50	0,00	0,00	0,00	0,00	0,00	0,00	0,00	5.878,50	5.878,50	3.845,64	0,00	
05.0961.6.451.1	Totale categoria 05.0961.6	5.878,50	0,00	0,00	5.878,50	5.878,50	0,00	0,00	5.878,50	0,00	0,00	0,00	0,00	0,00	0,00	0,00	5.878,50	5.878,50	3.845,64	0,00	
05.096.2	Spese di investimento	48.570,71	30.300,00	0,00	84.870,71	66.571,16	19.299,55	19.299,55	84.870,71	0,00	0,00	21.277,66	19.243,71	40.971,37	6.910,29	13.428,11	116.530,15	87.286,82	16.606,64	43.935,97	
05.0962.2.002	Acquisizione di beni di suo duravolo	0,00	0,00	0,00	0,00	0,00	0,00	0,00	0,00	0,00	1.166,70	0,00	0,00	0,00	0,00	1.166,70	0,00	0,00	0,00	0,00	
05.0962.2.002.1	Periodici, opere a materiale bibliografico	0,00	0,00	0,00	0,00	0,00	0,00	0,00	0,00	0,00	1.166,70	0,00	0,00	0,00	0,00	1.166,70	0,00	0,00	0,00	0,00	
05.0962.2.002.2	Attrezzature tecniche, macchine e strumentazioni scientifiche	1.629,43	2.222,73	0,00	3.852,16	129,43	3.722,73	3.852,16	3.852,16	0,00	2.000,00	6.349,83	3.334,11	9.684,94	7.081,94	1.166,70	1.833,34	6.477,26	4.643,92	0,00	7.066,84
05.0962.2.002.2.1	Totale categoria 05.0962.2	1.629,43	2.222,73	0,00	3.852,16	129,43	3.722,73	3.852,16	3.852,16	0,00	2.000,00	6.349,83	3.334,11	9.684,94	7.081,94	1.166,70	1.833,34	6.477,26	4.643,92	0,00	7.066,84
05.100.1	Totale C.A.R. 096	47.200,14	41.522,73	0,00	88.722,87	65.706,99	23.022,28	88.722,87	88.722,87	0,00	50.665,89	20.075,49	22.577,82	50.665,33	14.592,23	14.594,81	117.372,49	93.376,08	20.339,56	43.935,97	
05.100.1.001	Spese correnti	0,00	0,00	0,00	0,00	0,00	0,00	0,00	0,00	0,00	0,00	0,00	0,00	0,00	0,00	0,00	0,00	0,00	0,00	0,00	
05.100.1.001.1	Spese per il personale	0,00	0,00	0,00	0,00	0,00	0,00	0,00	0,00	0,00	0,00	0,00	0,00	0,00	0,00	0,00	0,00	0,00	0,00	0,00	
05.100.1.001.1.001	Missioni di personale dipendente ed ausiliario	0,00	3.000,00	0,00	3.000,00	0,00	3.000,00	3.000,00	3.000,00	0,00	76.489,53	26.066,36	22.966,11	49.030,47	0,00	27.499,06	24.509,92	26.066,36	2.604,44	0,00	25.966,11
05.100.1.001.1.001.1.001.1	Proiezione professionale ed aggiornamento del personale di cui al C.A.R. 234	0,00	0,00	0,00	0,00	0,00	0,00	0,00	0,00	0,00	0,00	0,00	0,00	0,00	0,00	0,00	0,00	0,00	0,00	0,00	
05.100.1.001.1.001.1.001.1.001.2	Altre spese per il personale	4.447,30	0,00	0,00	4.447,30	680,86	3.866,44	4.447,30	4.447,30	0,00	6.993,84	11.779,77	539,51	12.319,28	0,00	5.365,44	4.506,84	12.460,33	7.864,89	0,00	4.405,85
05.100.1.001.1.001.1.001.1.001.2.1	Totale categoria 05.100.1.2	4.447,30	0,00	0,00	4.447,30	680,86	3.866,44	4.447,30	4.447,30	0,00	6.993,84	11.779,77	539,51	12.319,28	0,00	5.365,44	4.506,84	12.460,33	7.864,89	0,00	4.405,85
05.100.1.3	Beni di consumo e servizi	0,00	7.900,00	0,00	7.900,00	0,00	7.900,00	7.900,00	7.900,00	0,00	7.900,00	19.126,67	16.944,71	36.073,38	0,00	35.838,38	26.802,57	19.126,67	0,00	7.673,90	
05.100.1.3.101	Spese ufficio	0,00	500,00	0,00	500,00	0,00	500,00	500,00	500,00	0,00	1.278,54	648,56	217,94	858,40	0,00	420,14	787,08	648,56	0,00	146,82	
05.100.1.3.101.1	Spese postali e telegrafiche	0,00	0,00	0,00	0,00	0,00	0,00	0,00	0,00	0,00	0,00	0,00	0,00	0,00	0,00	0,00	0,00	0,00	0,00	0,00	
05.100.1.3.101.2	Spese telefoniche e canoni di trasmissione dati	0,00	0,00	0,00	0,00	0,00	0,00	0,00	0,00	0,00	0,00	0,00	0,00	0,00	0,00	0,00	0,00	0,00	0,00	0,00	
05.100.1.3.101.3	Energia elettrica, acqua gas e riscaldamento	32.551,78	0,00	0,00	32.551,78	13.410,88	16.658,23	13.410,88	13.410,88	0,00	1.700,00	1.700,00	1.700,00	1.700,00	0,00	0,00	16.751,07	13.410,88	0,00	3.340,19	
05.100.1.3.101.3.1	Software	0,00	0,00	0,00	0,00	0,00	0,00	0,00	0,00	0,00	0,00	0,00	0,00	0,00	0,00	0,00	0,00	0,00	0,00	0,00	
05.100.1.3.101.3.2	Altre prestazioni di terzi	0,00	4.800,00	0,00	4.800,00	0,00	4.800,00	4.800,00	4.800,00	0,00	10.729,24	11.765,83	1.304,35	13.070,37	2.313,13	0,00	6.379,23	16.605,82	9.808,59	0,00	1.304,55
05.100.1.3.101.3.2.1	Manutenzione ordinaria ed straordinaria di beni e attrezzature immobiliari in locazione, in comodato o in uso	0,00	0,00	0,00	0,00	0,00	0,00	0,00	0,00	0,00	697,52	697,52	697,52	0,00	0,00	666,12	0,00	0,00	666,12	697,52	
05.100.1.3.101.3.2.2	Vigilanza	0,00	5.000,00	0,00	5.000,00	0,00	5.000,00	5.000,00	5.000,00	0,00	0,00	0,00	0,00	0,00	0,00	0,00	6.227,87	5.000,00	0,00	547,87	
05.100.1.3.101.3.2.3	Pubblicità	0,00	16.933,14	0,00	16.933,14	16.503,14	0,00	16.503,14	16.503,14	0,00	0,00	0,00	0,00	0,00	0,00	0,00	16.094,98	16.503,14	0,00	1.501,84	
05.100.1.3.101.3.2.3.1	Totale categoria 05.100.1.3	32.551,78	57.442,55	18.074,32	70.900,01	57.746,30	13.224,81	70.900,01	70.900,01	0,00	95.902,33	34.794,32	23.129,05	56.923,37	2.313,13	41.222,09	102.101,01	92.596,52	9.808,59	19.410,08	
05.100.1.4	Beni, servizi e prestazioni tecnico-scientifici	0,00	64.000,00	0,00	64.000,00	16.677,87	47.322,13	64.000,00	64.000,00	0,00	39.238,09	40.576,98	13.094,82	54.271,80	0,00	13.030,71	0,00	111.916,56	57.054,85	0,00	54.861,71
05.100.1.4.102	Materiali, di consumo e laboratorio	0,00	0,00	0,00	0,00	0,00	0,00	0,00	0,00	0,00	0,00	0,00	0,00	0,00	0,00	0,00	0,00	0,00	0,00	0,00	
05.100.1.4.102.1	Realizzazione, stampa, diffusione e pubblicazione di pubblicazioni	651,00	0,00	0,00	651,00	0,00	651,00	651,00	651,00	0,00	1.827,00	1.017,31	444,24	1.461,55	0,00	306,45	1.577,65	1.017,31	0,00	560,34	
05.100.1.4.102.1.1	Monete ed altre attività di promozione ed immagine	0,00	0,00	0,00	0,00	0,00	0,00	0,00	0,00	0,00	0,00	0,00	0,00	0,00	0,00	0,00	0,00	0,00	0,00	0,00	
05.100.1.4.102.1.2	Prestazioni tecnico-scientifiche	0,00	0,00	0,00	0,00	0,00	0,00	0,00	0,00	0,00	0,00	0,00	0,00	0,00	0,00	0,00	0,00	0,00	0,00	0,00	
05.100.1.4.102.1.2.1	Contratti d'opera e collaborazioni continue e continuative	0,00	0,00	0,00	0,00	0,00	0,00	0,00	0,00	0,00	14.798,498	106.626,34	28.988,61	137.524,96	0,00	10.400,03	48.362,14	106.626,34	0,00	60.266,01	
05.100.1.4.102.1.2.2	Manutenzione di attrezzature tecniche, macchine e strumentazioni scientifiche	0,00	0,00	0,00	0,00	0,00	0,00	0,00	0,00	0,00	0,00	0,00	0,00	0,00	0,00	0,00	0,00	0,00	0,00	0,00	
05.100.1.4.102.1.2.3	Trattamenti per iniziative comuni ad altri soggetti pubblici e privati, italiani e stranieri	0,00	0,00	0,00	0,00	0,00	0,00	0,00	0,00	0,00	4.529,03	3.992,80	49,54	6.964,55	2.666,66	0,00	5.178,20	3.982,23	0,00	4.239,07	
05.100.1.4.102.1.2.3.1	Totale categoria 05.100.1.4	651,00	0,00	0,00	651,00	16.677,87	54.151,12	64.000,00	64.000,00	0,00	238.423,58	150.072,87	101.090,00	239.743,77	15.280,37	13.910,18	247.064,42	174.746,15	66.584,03	138.962,30	
05.100.1.5	Dottorati, borse di studio ed assegni di ricerca	0,00	0,00	0,00	0,00	0,00	0,00	0,00	0,00	0,00	0,00	0,00	0,00	0,00	0,00	0,00	0,00	0,00	0,00	0,00	





RENDICONTO FINANZIARIO GESTIONALE ESERCIZIO 2011

Parte Uscite

Codice	Titoli / Categorie	GESTIONE DI COMPETENZA										GESTIONE DEI RESIDUI PASSIVI				GESTIONE DI CASSA				Totale del bilancio al termine dell'esercizio 20 = (6 + 12)
		Previsione iniziale 1	Variazioni in aumento 2	Variazioni in diminuzione 3	Previsione definitiva 4 = (1 + 2 - 3)	Pagate 5	Summa compensati 6	Totale impegni 7 = (5 + 6)	Differenza rispetto alle previsioni in più 8 = (7 - 4)	Differenza rispetto alle previsioni in meno 9 = (4 - 7)	Residui a inizio esercizio 10	Pagati 11	Rimasti da pagare 12	Totale 13 = (11 + 12)	Variazioni in più 14 = (13 - 10)	in meno 15 = (10 - 13)	Previsione definitiva 16	Pagamenti 17 = (5 + 11)	Differenza rispetto alle previsioni in più 18 = (17 - 16)	
06.007.1.2.061	06.007.1.2.061	18.000,00	8.000,00	8.000,00	18.000,00	0,00	18.000,00	18.000,00	0,00	2.923,35	163,10	62,37	225,97	0,00	2.697,38	20.036,83	163,10	0,00	19.873,73	18.062,37
06.007.1.3	06.007.1.3	18.000,00	8.000,00	8.000,00	18.000,00	0,00	18.000,00	18.000,00	0,00	2.923,35	163,10	62,37	225,97	0,00	2.697,38	20.036,83	163,10	0,00	19.873,73	18.062,37
06.007.1.3.101	06.007.1.3.101	879,00	0,00	0,00	879,00	424,23	454,77	879,00	0,00	3.328,15	3.033,33	2,09	3.032,42	0,00	495,73	1.033,89	3.454,56	2.420,67	0,00	456,86
06.007.1.3.104	06.007.1.3.104	0,00	0,00	0,00	0,00	0,00	0,00	0,00	0,00	0,00	1.179,45	462,94	1.642,39	1.642,39	0,00	543,22	1.179,45	636,23	0,00	462,94
06.007.1.3.109	06.007.1.3.109	5.491,00	0,00	0,00	5.491,00	4.443,32	1.047,68	5.491,00	0,00	1.085,72	266,72	0,00	266,72	0,00	770,00	6.443,27	4.708,84	0,00	1.734,43	1.047,68
06.007.1.3.110	06.007.1.3.110	3.000,00	2.100,00	0,00	5.100,00	373,89	4.726,11	5.100,00	0,00	1.469,34	586,74	0,00	586,74	0,00	900,60	5.984,46	942,63	0,00	5.041,83	4.726,11
06.007.1.4	06.007.1.4	9.270,00	2.100,00	0,00	11.370,00	5.243,24	6.226,76	11.370,00	0,00	6.033,21	5.044,24	466,03	5.508,27	1.642,39	2.166,23	14.006,84	10.286,48	3.069,00	0,00	6.093,79
06.007.1.4.102	06.007.1.4.102	0,00	2.401,76	0,00	2.401,76	0,00	2.401,76	0,00	0,00	371,35	312,82	103,58	416,80	45,45	0,00	2.725,14	312,82	0,00	2.412,32	2.401,76
06.007.1.4.116	06.007.1.4.116	0,00	0,00	0,00	0,00	0,00	0,00	0,00	0,00	2.218,08	770,00	418,08	1.138,08	0,00	1.030,00	454,53	770,00	315,65	0,00	418,08
06.007.1.4.117	06.007.1.4.117	0,00	0,00	0,00	0,00	0,00	0,00	0,00	0,00	0,00	431,52	431,52	616,00	616,00	0,00	468,96	184,48	0,00	284,48	431,52
06.007.1.4.130	06.007.1.4.130	0,00	1.074,55	0,00	1.074,55	0,00	1.074,55	0,00	0,00	0,00	1.858,88	0,00	1.858,88	1.858,88	0,00	1.167,78	1.858,88	691,10	0,00	1.074,55
06.007.1.4.251	06.007.1.4.251	42.000,00	0,00	42.000,00	42.000,00	0,00	42.000,00	42.000,00	0,00	22.006,13	0,00	0,00	22.006,13	0,00	22.006,13	0,00	0,00	0,00	0,00	0,00
06.007.1.5	06.007.1.5	42.000,00	3.476,31	42.000,00	3.476,31	0,00	3.476,31	3.476,31	0,00	24.895,56	3.126,18	953,88	4.076,76	2.520,53	23.006,13	4.814,23	3.126,18	1.066,75	2.694,80	4.429,89
06.007.1.5.121	06.007.1.5.121	20.000,00	0,00	20.000,00	0,00	0,00	0,00	0,00	0,00	18.283,98	13.448,96	4.930,02	16.428,98	0,00	0,00	3.310,72	13.448,96	10.129,24	0,00	4.930,02
06.007.1.6	06.007.1.6	14.121,00	0,00	0,00	14.121,00	0,00	14.121,00	14.121,00	0,00	0,00	0,00	0,00	0,00	0,00	0,00	9.413,16	0,00	0,00	9.413,16	14.121,00
06.007.1.6.452	06.007.1.6.452	34.121,00	0,00	20.000,00	14.121,00	0,00	14.121,00	14.121,00	0,00	0,00	14.121,00	14.121,00	14.121,00	0,00	0,00	12.732,88	13.448,96	10.129,24	0,00	19.101,02
06.007.2	06.007.2	19.000,00	6.425,45	14.000,00	11.425,45	11.425,45	0,00	11.425,45	0,00	1.826,88	0,00	0,00	1.826,88	0,00	1.826,88	7.426,32	11.425,45	3.999,13	0,00	0,00
06.007.2.2	06.007.2.2	122.491,00	6.425,45	84.000,00	88.925,76	16.666,69	41.826,07	58.492,76	0,00	53.807,98	21.782,48	6.461,50	28.243,98	4.162,72	29.726,72	59.053,10	38.440,17	18.192,02	36.751,95	48.287,57
06.007.2.2.002	06.007.2.2.002	0,00	0,00	0,00	0,00	0,00	0,00	0,00	0,00	0,00	0,00	0,00	0,00	0,00	0,00	0,00	0,00	0,00	0,00	
06.007.2.2.003	06.007.2.2.003	0,00	0,00	0,00	0,00	0,00	0,00	0,00	0,00	0,00	0,00	0,00	0,00	0,00	0,00	0,00	0,00	0,00	0,00	
06.007.2.2.005	06.007.2.2.005	0,00	0,00	0,00	0,00	0,00	0,00	0,00	0,00	0,00	0,00	0,00	0,00	0,00	0,00	0,00	0,00	0,00	0,00	
06.014	06.014	122.491,00	20.001,76	84.000,00	88.492,76	16.666,69	41.826,07	58.492,76	0,00	53.807,98	28.886,52	6.461,50	38.298,02	11.216,76	29.726,72	59.053,10	45.502,31	25.246,06	38.751,95	48.287,57
06.014.1	06.014.1	122.491,00	20.001,76	84.000,00	88.492,76	16.666,69	41.826,07	58.492,76	0,00	53.807,98	28.886,52	6.461,50	38.298,02	11.216,76	29.726,72	59.053,10	45.502,31	25.246,06	38.751,95	48.287,57
06.014.1.3	06.014.1.3	122.491,00	20.001,76	84.000,00	88.492,76	16.666,69	41.826,07	58.492,76	0,00	53.807,98	28.886,52	6.461,50	38.298,02	11.216,76	29.726,72	59.053,10	45.502,31	25.246,06	38.751,95	48.287,57



RENDICONTO FINANZIARIO GESTIONALE ESERCIZIO 2011  
Parte Uscite

Codice	Denominazione	GESTIONE DI COMPETENZA										GESTIONE DEI RESIDUI PASSIVI				GESTIONE DI CASSA				Totale del bilancio al termine dell'esercizio 20 = (6 + 12)		
		1	2	3	4 = (1 + 2 + 3)	5	6	7 = (4 + 5 + 6)	8 = (7 - 4)	9 = (4 - 7)	10	11	12	13 = (11 + 12)	14 = (13 - 10)	15 = (10 - 13)	16	17 = (5 + 11)	18 = (17 - 16)		19 = (16 - 17)	
06.014.3.101	Spese ufficio	0,00	0,00	0,00	0,00	0,00	0,00	0,00	0,00	62,91	41,16	0,00	21,75	0,00	0,00	0,00	0,00	41,16	0,00	0,00	0,00	
06.014.3.104	Spese telefoniche e canoni di trasmissione dati	0,00	0,00	0,00	0,00	0,00	0,00	0,00	0,00	427,74	115,44	312,30	0,00	0,00	0,00	0,00	366,46	115,44	0,00	251,02	312,30	
06.014.3.110	Noleggio apparecchiature	427,74	0,00	0,00	427,74	0,00	427,74	0,00	0,00	0,00	0,00	0,00	0,00	0,00	0,00	0,00	501,92	0,00	0,00	501,92	427,74	
06.014.3.116	06.014.3.117	427,74	0,00	0,00	427,74	0,00	427,74	0,00	0,00	490,65	156,60	312,30	0,00	0,00	0,00	0,00	866,38	156,60	0,00	752,94	740,04	
06.014.3.117	Oneri tributari	0,00	0,00	0,00	0,00	0,00	0,00	0,00	0,00	0,00	0,00	0,00	0,00	0,00	0,00	0,00	0,00	0,00	0,00	0,00	0,00	
06.014.3.118	Imposte, tasse e tributi vari	0,00	0,00	0,00	0,00	0,00	0,00	0,00	0,00	13,19	14,89	0,00	0,00	0,00	0,00	0,00	9,68	20,05	10,37	0,00	14,89	
06.014.3.119	Totale categoria 06.014.3	0,00	0,00	0,00	0,00	0,00	0,00	0,00	0,00	13,19	14,89	0,00	0,00	0,00	0,00	0,00	9,68	20,05	10,37	0,00	14,89	
06.014.3.120	Totale categoria 06.014.6	0,00	0,00	0,00	0,00	0,00	0,00	0,00	0,00	13,19	14,89	0,00	0,00	0,00	0,00	0,00	9,68	20,05	10,37	0,00	14,89	
06.014.3.121	Totale Titolo I	427,74	0,00	0,00	427,74	0,00	427,74	0,00	0,00	503,84	176,65	327,19	0,00	0,00	0,00	0,00	878,06	176,65	0,00	752,94	752,94	
06.014.3.122	Totale C.A.R. 014	427,74	0,00	0,00	427,74	0,00	427,74	0,00	0,00	503,84	176,65	327,19	0,00	0,00	0,00	0,00	878,06	176,65	0,00	752,94	752,94	
06.017.1	Spese correnti	0,00	0,00	0,00	0,00	0,00	0,00	0,00	0,00	0,00	0,00	0,00	0,00	0,00	0,00	0,00	0,00	0,00	0,00	0,00	0,00	
06.017.1.2.055	Spese per il personale	0,00	0,00	0,00	0,00	0,00	0,00	0,00	0,00	30.000,00	0,16	0,16	0,00	0,00	0,00	0,16	0,18	30.000,00	29.999,82	0,00	0,16	
06.017.1.2.058	Indennità e compensi ai direttori di Istituto/Dipartimento non dipendenti del CSR	0,00	0,00	0,00	0,00	0,00	0,00	0,00	0,00	932,94	423,72	0,00	0,00	0,00	0,00	0,00	0,00	423,72	423,72	0,00	0,00	
06.017.1.2.061	Ribattimenti a ricercatori e professori non versati associati agli istituti	84.100,00	0,00	0,00	83.748,98	9.943,30	48.967,68	58.908,98	0,00	24.840,00	15.618,24	15.618,24	0,00	0,00	0,00	0,00	3.219,32	82.671,74	32.830,74	0,00	49.801,00	
06.017.1.2.064	Missioni di personale dipendente ed esterno	0,00	0,00	0,00	0,00	0,00	0,00	0,00	0,00	4.209,53	13.936,17	0,00	0,00	0,00	0,00	0,00	15.481,34	8.229,51	0,00	7.251,83	13.936,17	
06.017.1.2.069	Formazione professionale ed aggiornamento del personale di cui al C.C.S.L.	33.000,00	0,00	0,00	70.000,00	42.987,54	27.012,46	70.000,00	0,00	20.481,82	20.503,05	7,09	0,00	0,00	0,00	0,00	77.657,64	63.490,59	0,00	14.167,05	27.019,55	
06.017.1.2.074	Altre spese per il personale	0,00	0,00	0,00	154,92	0,00	154,92	0,00	0,00	0,00	25,82	25,82	0,00	0,00	0,00	206,49	25,82	0,00	174,67	186,74		
06.017.1.2.078	Missioni di commesse ad accordi internazionali e per la partecipazione ad attività di organismi internazionali (ovoch?) per lo svolgimento di compiti specifici	0,00	0,00	0,00	39.000,00	31.654,00	7.346,00	39.000,00	0,00	965,60	4.034,40	0,00	0,00	0,00	0,00	0,00	47.733,31	32.619,60	0,00	15.113,71	11.380,40	
06.017.1.3	Totale categoria 06.017.1.2	117.100,00	76.154,92	351,02	192.503,90	84.582,84	83.811,06	168.063,90	0,00	24.840,00	83.077,14	33.641,48	0,00	0,00	0,00	0,00	223.746,70	167.698,98	0,00	86.511,26	117.122,94	
06.017.1.3	Totale di consumo esercizi	0,00	0,00	0,00	0,00	0,00	0,00	0,00	0,00	0,00	0,00	0,00	0,00	0,00	0,00	0,00	0,00	0,00	0,00	0,00	0,00	
06.017.1.3.101	Spese ufficio	7.000,00	179,92	0,00	7.179,92	202,95	5.471,97	5.679,92	0,00	1.500,00	2.321,14	5.886,69	322,87	0,00	0,00	0,00	0,00	7.278,50	6.094,64	0,00	1.183,86	5.914,84
06.017.1.3.104	Spese postali e telegrafiche	7.300,00	0,00	119,39	7.180,61	150,61	7.000,00	7.180,61	0,00	693,85	4.736,00	1.091,16	0,00	0,00	0,00	0,00	0,00	6.247,06	4.906,61	0,00	5.260,05	8.321,16
06.017.1.3.105	Spese telefoniche e canoni di trasmissione dati	410,02	0,00	0,00	410,02	0,00	0,00	0,00	0,00	2.514,17	556,61	3.395,12	860,95	0,00	0,00	0,00	653,14	2.838,51	2.185,37	0,00	556,61	
06.017.1.3.106	Energia elettrica, acqua gas e riscaldamento	500,00	0,00	0,00	500,00	0,00	0,00	0,00	0,00	5.938,80	0,00	0,00	0,00	0,00	0,00	0,00	0,00	0,00	0,00	0,00	0,00	
06.017.1.3.107	Software	30.000,00	0,00	38.319,69	11.608,31	0,00	11.608,31	11.608,31	0,00	1.000,00	3.457,01	432,99	0,00	0,00	0,00	0,00	14.153,01	3.457,01	0,00	10.696,00	12.061,30	
06.017.1.3.108	Noleggio apparecchiature	3.500,00	0,00	3.501,60	0,00	0,00	9.401,60	9.401,60	0,00	8.136,34	6.519,94	1.636,40	0,00	0,00	0,00	0,00	12.952,23	6.519,94	0,00	6.432,31	11.038,00	
06.017.1.3.109	Spese di rappresentanza per relazioni pubbliche	30.000,00	0,00	0,00	30.000,00	0,00	0,00	0,00	0,00	17,99	6,80	11,19	0,00	0,00	0,00	0,00	13,13	6,80	0,00	6,33	11,19	
06.017.1.3.110	Altre prestazioni di terzi	0,00	0,00	0,00	0,00	0,00	0,00	0,00	0,00	4.775,00	887,52	975,30	0,00	0,00	0,00	0,00	1.148,44	887,52	0,00	258,02	975,30	
06.017.1.3.111	Locazione di immobili	30.000,00	0,00	2.113,27	27.886,73	25.000,00	2.886,73	27.886,73	0,00	0,00	0,00	0,00	0,00	0,00	0,00	0,00	32.752,94	25.000,00	0,00	7.752,94	2.886,73	
06.017.1.3.112	Manutenzione ordinaria ed oneri accessori degli immobili in locazione, in comodato o in uso	2.000,00	0,00	0,00	2.000,00	0,00	2.000,00	2.000,00	0,00	0,00	0,00	0,00	0,00	0,00	0,00	0,00	2.348,85	0,00	0,00	2.348,85	2.000,00	
06.017.1.3.113	Manutenzione ordinaria ed oneri accessori degli immobili in locazione, in comodato o in uso	15.000,00	0,00	0,00	15.000,00	0,00	15.000,00	15.000,00	0,00	15.000,00	0,00	0,00	0,00	0,00	0,00	0,00	17.601,35	0,00	0,00	17.601,35	15.000,00	
06.017.1.3.131	Manutenzione ordinaria ed oneri accessori degli immobili in locazione, in comodato o in uso	0,00	0,00	0,00	0,00	0,00	0,00	0,00	0,00	900,96	3.663,84	4.336,00	0,00	0,00	0,00	0,00	5.111,43	3.663,84	0,00	1.507,59	4.336,00	
06.017.1.3.136	Pulizia	0,00	0,00	0,00	0,00	0,00	0,00	0,00	0,00	0,00	0,00	0,00	0,00	0,00	0,00	0,00	0,00	0,00	0,00	0,00	0,00	
06.017.1.3.137	Totale categoria 06.017.1.3	154.710,02	6.011,52	805,327	90.257,17	25.538,36	53.391,61	78.257,17	0,00	1.500,00	27.319,25	26.046,31	10.002,52	0,00	0,00	0,00	104.152,70	53.404,87	0,00	2.182,57	52.933,30	
06.017.1.4	Beni, servizi e prestazioni tecnico-scientifici	728.955,37	73.115,95	27.000,00	775.071,32	34.173,45	484.586,43	518.741,98	0,00	236.329,77	262.966,85	69.940,18	0,00	0,00	0,00	0,00	0,00	639.645,98	170.926,90	0,00	459.719,08	
06.017.1.4.102	Materiale di consumo di laboratorio	2.000,00	0,00	0,00	2.000,00	0,00	0,00	0,00	0,00	2.000,00	0,00	0,00	0,00	0,00	0,00	0,00	0,00	0,00	0,00	0,00	0,00	
06.017.1.4.106	Dispositivi di protezione individuale ed strumenti di lavoro	1.750,00	0,00	0,00	1.750,00	0,00	0,00	1.750,00	0,00	1.750,00	3.984,44	3.319,92	0,00	0,00	0,00	0,00	2.381,17	3.319,92	0,00	973,75	2.346,17	
06.017.1.4.115	Realizzazione, stampa, diffusione e pubblicazione di pubblicazioni	20.000,00	0,00	0,00	20.000,00	7.847,18	12.152,82	20.000,00	0,00	616,96	616,96	0,00	0,00	0,00	0,00	0,00	2.178,22	7.847,18	0,00	13.888,00	12.152,82	
06.017.1.4.116	Monte ed altre attività di promozione ed immagine	20.000,00	0,00	0,00	20.000,00	0,00	0,00	0,00	0,00	20.000,00	0,00	0,00	0,00	0,00	0,00	0,00	0,00	0,00	0,00	0,00	0,00	
06.017.1.4.117	Prestazioni tecnico-scientifiche	20.000,00	0,00	0,00	20.000,00	0,00	0,00	0,00	0,00	20.000,00	0,00	0,00	0,00	0,00	0,00	0,00	0,00	0,00	0,00	0,00	0,00	
06.017.1.4.118	Contratti di opere e collaborazioni con ditte e con strutture esterne	510.000,00	0,00	320.000,00	190.000,00	0,00	170.000,00	190.000,00	0,00	20.000,00	166.751,85	15.579,60	0,00	0,00	0,00	0,00	36.968,75	107.321,88	0,00	258.648,87	336.751,85	
06.017.1.4.130	Manutenzione ordinaria ed oneri accessori degli immobili in locazione, in comodato o in uso	119.933,67	72.322,42	0,00	192.256,09	23.328,52	151.886,57	175.216,09	0,00	17.000,00	14.587,79	54.093,14	10.002,52	0,00	0,00	0,00	0,00	207.330,20	77.422,66	0,00	129.907,54	
06.017.1.4.137	Stipendio di uffici tecnici e tecnici	2.400,00	0,00	400,00	2.000,00	0,00	0,00	2.000,00	0,00	2.000,00	2.400,40	0,00	0,00	0,00	0,00	0,00	0,00	2.400,40	0,00	0,00	2.400,40	
06.017.1.4.145	Spese per l'organizzazione di convegni	0,00	2.500,00	0,00	2.500,00																	





RENDICONTO FINANZIARIO GESTIONALE ESERCIZIO 2011

Parte Uscite

Codice	Titoli / Categorie	GESTIONE DI COMPETENZA										GESTIONE DEI RESIDUI PASSIVI				GESTIONE DI CASSA				Totale del bilancio al termine dell'esercizio 20 = (6 + 12)	
		Previsione iniziale 1	Variazioni in aumento 2	Previsioni 3	Previsione definitiva 4 = (1 + 2 + 3)	Pagate 5	Summa compensati 6	Totale impegni 7 = (4 + 6)	Differenza rispetto alle previsioni in più 8 = (7 - 4)	Differenza rispetto alle previsioni in meno 9 = (4 - 7)	Residui a inizio esercizio 10	Pagati 11	Rimasti da pagare 12	Totale 13 = (11 + 12)	Variazioni in più 14 = (13 - 10)	in meno 15 = (10 - 13)	Previsione definitiva 16	Pagamenti 17 = (5 + 11)	Differenza rispetto alle previsioni in più 18 = (17 - 16)		in meno 19 = (16 - 17)
<b>06/019.1.4</b>	<b>Totale categoria 06/019.1.3</b>	70.463,46	177.900,00	1.693,64	246.669,92	162.274,96	81.897,76	246.669,92	0,00	0,00	316.047,00	246.523,91	110.529,43	357.053,34	41.523,44	520,00	419.145,94	417.967,97	95.641,51	102.991,48	191.027,19
06/019.1.4.02	Boni, servizi e prestazioni tecnico-scientifici	238.122,11	463.396,08	6.538,71	668.059,48	108.068,31	548.896,17	656.899,48	0,00	8.000,00	545.397,49	421.362,21	115.228,23	536.591,46	0,00	8.736,03	839.183,44	529.426,52	309.756,92	309.756,92	664.124,42
06/019.1.4.106	Materiali di consumo di laboratorio	0,00	5.000,00	0,00	5.000,00	0,00	5.000,00	5.000,00	0,00	0,00	5.621,05	5.590,08	0,00	5.590,08	0,00	30,97	5.433,80	5.590,08	156,28	0,00	5.000,00
06/019.1.4.115	Dispositivi di protezione individuale ed indumenti di lavoro	0,00	6.000,00	0,00	6.000,00	0,00	6.000,00	6.000,00	0,00	0,00	13.093,31	4.302,79	391,15	4.694,94	0,00	103.968,37	6.948,65	4.302,79	0,00	2.641,86	6.391,15
06/019.1.4.116	Realizzazione, stampa, diffusione e spedizione di pubblicazioni	0,00	6.000,00	0,00	6.000,00	0,00	6.000,00	6.000,00	0,00	0,00	13.093,31	4.302,79	391,15	4.694,94	0,00	103.968,37	6.948,65	4.302,79	0,00	2.641,86	6.391,15
06/019.1.4.117	Realizzazione, stampa, diffusione e spedizione di pubblicazioni	0,00	6.000,00	0,00	6.000,00	0,00	6.000,00	6.000,00	0,00	0,00	13.093,31	4.302,79	391,15	4.694,94	0,00	103.968,37	6.948,65	4.302,79	0,00	2.641,86	6.391,15
06/019.1.4.118	Materiali di consumo di laboratorio	0,00	6.000,00	0,00	6.000,00	0,00	6.000,00	6.000,00	0,00	0,00	13.093,31	4.302,79	391,15	4.694,94	0,00	103.968,37	6.948,65	4.302,79	0,00	2.641,86	6.391,15
06/019.1.4.119	Materiali di consumo di laboratorio	0,00	6.000,00	0,00	6.000,00	0,00	6.000,00	6.000,00	0,00	0,00	13.093,31	4.302,79	391,15	4.694,94	0,00	103.968,37	6.948,65	4.302,79	0,00	2.641,86	6.391,15
06/019.1.4.120	Materiali di consumo di laboratorio	0,00	6.000,00	0,00	6.000,00	0,00	6.000,00	6.000,00	0,00	0,00	13.093,31	4.302,79	391,15	4.694,94	0,00	103.968,37	6.948,65	4.302,79	0,00	2.641,86	6.391,15
06/019.1.4.121	Materiali di consumo di laboratorio	0,00	6.000,00	0,00	6.000,00	0,00	6.000,00	6.000,00	0,00	0,00	13.093,31	4.302,79	391,15	4.694,94	0,00	103.968,37	6.948,65	4.302,79	0,00	2.641,86	6.391,15
06/019.1.4.122	Materiali di consumo di laboratorio	0,00	6.000,00	0,00	6.000,00	0,00	6.000,00	6.000,00	0,00	0,00	13.093,31	4.302,79	391,15	4.694,94	0,00	103.968,37	6.948,65	4.302,79	0,00	2.641,86	6.391,15
06/019.1.4.130	Materiali di consumo di laboratorio	0,00	6.000,00	0,00	6.000,00	0,00	6.000,00	6.000,00	0,00	0,00	13.093,31	4.302,79	391,15	4.694,94	0,00	103.968,37	6.948,65	4.302,79	0,00	2.641,86	6.391,15
06/019.1.4.132	Materiali di consumo di laboratorio	0,00	6.000,00	0,00	6.000,00	0,00	6.000,00	6.000,00	0,00	0,00	13.093,31	4.302,79	391,15	4.694,94	0,00	103.968,37	6.948,65	4.302,79	0,00	2.641,86	6.391,15
06/019.1.4.137	Materiali di consumo di laboratorio	0,00	6.000,00	0,00	6.000,00	0,00	6.000,00	6.000,00	0,00	0,00	13.093,31	4.302,79	391,15	4.694,94	0,00	103.968,37	6.948,65	4.302,79	0,00	2.641,86	6.391,15
06/019.1.4.143	Materiali di consumo di laboratorio	0,00	6.000,00	0,00	6.000,00	0,00	6.000,00	6.000,00	0,00	0,00	13.093,31	4.302,79	391,15	4.694,94	0,00	103.968,37	6.948,65	4.302,79	0,00	2.641,86	6.391,15
06/019.1.4.144	Materiali di consumo di laboratorio	0,00	6.000,00	0,00	6.000,00	0,00	6.000,00	6.000,00	0,00	0,00	13.093,31	4.302,79	391,15	4.694,94	0,00	103.968,37	6.948,65	4.302,79	0,00	2.641,86	6.391,15
06/019.1.5.202	Materiali di consumo di laboratorio	0,00	6.000,00	0,00	6.000,00	0,00	6.000,00	6.000,00	0,00	0,00	13.093,31	4.302,79	391,15	4.694,94	0,00	103.968,37	6.948,65	4.302,79	0,00	2.641,86	6.391,15
06/019.1.5	Dottorati, borse di studio ed assegni di ricerca	34.000,00	129.065,58	24.000,00	139.065,58	24.856,21	114.149,37	139.065,58	0,00	0,00	109.404,35	55.010,83	24.880,76	79.591,61	0,00	29.812,74	109.047,87	79.867,06	0,00	29.188,81	138.270,13
06/019.1.5.201	Assegni per la collaborazione al dottorato di ricerca	0,00	91.230,50	0,00	91.230,50	10.355,58	80.874,92	91.230,50	0,00	0,00	5.000,00	5.000,00	0,00	5.000,00	0,00	0,00	64.147,96	10.355,58	0,00	53.792,38	85.874,92
06/019.1.5.202	Borse di studio	34.000,00	37.835,08	24.000,00	48.035,58	14.500,63	33.535,35	47.835,08	0,00	0,00	104.404,35	50.010,83	24.880,76	74.591,61	0,00	29.812,74	104.000,00	69.519,10	0,00	34.186,43	138.186,43
06/019.1.5.203	Donatori di ricerca	0,00	0,00	0,00	0,00	0,00	0,00	0,00	0,00	0,00	0,00	0,00	0,00	0,00	0,00	0,00	0,00	0,00	0,00	0,00	0,00
06/019.1.6	Totale categoria 06/019.1.5	34.000,00	220.236,08	24.000,00	239.236,08	35.211,79	195.024,29	239.236,08	0,00	0,00	112.404,17	55.010,83	29.772,52	84.634,67	0,00	50.000,00	173.306,52	90.222,64	0,00	81.167,88	224.877,11
06/019.1.6	Oneri tributari	3.442,50	0,00	0,00	3.442,50	2.923,00	519,50	3.442,50	0,00	0,00	23.843,43	2.746,00	23,93	2.769,93	0,00	21.073,50	2.253,11	5.669,00	3.415,89	0,00	543,43
06/019.1.6.451	Imposte, tasse e tributi vari	1.800,00	0,00	0,00	1.800,00	1.408,22	331,78	1.800,00	0,00	0,00	7.813,49	0,00	0,00	7.813,49	0,00	0,00	14.108,22	0,00	0,00	17.908,82	33.891,73
06/019.1.6.452	Imposta sul valore aggiunto	1.642,50	0,00	0,00	1.642,50	1.514,78	127,72	1.642,50	0,00	0,00	15.030,94	2.746,00	23,93	15.054,93	0,00	21.073,50	2.253,11	5.669,00	3.415,89	0,00	543,43
06/019.1.6.453	Imposta di registro	0,00	0,00	0,00	0,00	0,00	0,00	0,00	0,00	0,00	0,00	0,00	0,00	0,00	0,00	0,00	0,00	0,00	0,00	0,00	
06/019.1.6.454	Imposta di bollo	0,00	0,00	0,00	0,00	0,00	0,00	0,00	0,00	0,00	0,00	0,00	0,00	0,00	0,00	0,00	0,00	0,00	0,00	0,00	
06/019.1.6.455	Imposta di successione	0,00	0,00	0,00	0,00	0,00	0,00	0,00	0,00	0,00	0,00	0,00	0,00	0,00	0,00	0,00	0,00	0,00	0,00	0,00	
06/019.1.6.456	Imposta di registro	0,00	0,00	0,00	0,00	0,00	0,00	0,00	0,00	0,00	0,00	0,00	0,00	0,00	0,00	0,00	0,00	0,00	0,00	0,00	
06/019.1.6.457	Imposta di registro	0,00	0,00	0,00	0,00	0,00	0,00	0,00	0,00	0,00	0,00	0,00	0,00	0,00	0,00	0,00	0,00	0,00	0,00	0,00	
06/019.1.6.458	Imposta di registro	0,00	0,00	0,00	0,00	0,00	0,00	0,00	0,00	0,00	0,00	0,00	0,00	0,00	0,00	0,00	0,00	0,00	0,00	0,00	
06/019.1.6.459	Imposta di registro	0,00	0,00	0,00	0,00	0,00	0,00	0,00	0,00	0,00	0,00	0,00	0,00	0,00	0,00	0,00	0,00	0,00	0,00	0,00	
06/019.1.6.460	Imposta di registro	0,00	0,00	0,00	0,00	0,00	0,00	0,00	0,00	0,00	0,00	0,00	0,00	0,00	0,00	0,00	0,00	0,00	0,00	0,00	
06/019.1.6.461	Imposta di registro	0,00	0,00	0,00	0,00	0,00	0,00	0,00	0,00	0,00	0,00	0,00	0,00	0,00	0,00	0,00	0,00	0,00	0,00	0,00	
06/019.1.6.462	Imposta di registro	0,00	0,00	0,00	0,00	0,00	0,00	0,00	0,00	0,00	0,00	0,00	0,00	0,00	0,00	0,00	0,00	0,00	0,00	0,00	
06/019.1.6.463	Imposta di registro	0,00	0,00	0,00	0,00	0,00	0,00	0,00	0,00	0,00	0,00	0,00	0,00	0,00	0,00	0,00	0,00	0,00	0,00	0,00	
06/019.1.6.464	Imposta di registro	0,00	0,00	0,00	0,00	0,00	0,00	0,00	0,00	0,00	0,00	0,00	0,00	0,00	0,00	0,00	0,00	0,00	0,00	0,00	
06/019.1.6.465	Imposta di registro	0,00	0,00	0,00	0,00	0,00	0,00	0,00	0,00	0,00	0,00	0,00	0,00	0,00	0,00	0,00	0,00	0,00	0,00	0,00	
06/019.1.6.466	Imposta di registro	0,00	0,00	0,00	0,00	0,00	0,00	0,00	0,00	0,00	0,00	0,00	0,00	0,00	0,00	0,00	0,00	0,00	0,00	0,00	
06/019.1.6.467	Imposta di registro	0,00	0,00	0,00	0,00	0,00	0,00	0,00	0,00	0,00	0,00	0,00	0,00	0,00	0,00	0,00	0,00	0,00	0,00	0,00	
06/019.1.6.468	Imposta di registro	0,00	0,00	0,00	0,00	0,00	0,00	0,00	0,00	0,00	0,00	0,00	0,00	0,00	0,00	0,00	0,00	0,00	0,00	0,00	
06/019.1.6.469	Imposta di registro	0,00	0,00	0,00	0,00	0,00	0,00	0,00	0,00	0,00	0,00	0,00	0,00	0,00	0,00	0,00	0,00	0,00	0,00	0,00	
06/019.1.6.470	Imposta di registro	0,00	0,00	0,00	0,00	0,00	0,00	0,00	0,00	0,00	0,00	0,00	0,00	0,00	0,00	0,00	0,00	0,00	0,00	0,00	
06/019.1.6.471	Imposta di registro	0,00	0,00	0,00																	



RENDICONTO FINANZIARIO GESTIONALE ESERCIZIO 2011  
Parte Uscite



Codice	Titoli / Categorie	GESTIONE DI COMPETENZA										GESTIONE DEI RENDITI PASSIVI					GESTIONE DI CASSA				Totale del bilancio al termine dell'esercizio
		Previsione iniziale	Variazioni in aumento	Previsione definitiva	Summa compensata	Renditi da pagare	Totale impegni	Differenza rispetto alle previsioni in più	Residui a inizio esercizio	Pagati	Rimasti da pagare	Totale	in più	in meno	in più	in meno	in più	in meno	in più	in meno	
1	2	3	4	5	6	7	8	9	10	11	12	13	14	15	16	17	18	19	20		
06.0201.3.101	Spese ufficio	1.880,00	10.560,80	11.060,50	4.030,04	11.060,50	0,00	0,00	12.001,33	26.924,60	0,00	44.564,43	0,00	18.939,09	0,00	25.261,84	30.727,64	0,00	30.727,64		
06.0201.3.103	Spese postali e telegrafiche	1.800,00	1.900,00	2.500,00	1.077,19	2.500,00	0,00	0,00	332,85	67,20	40,46	0,00	0,00	1.400,01	0,00	1.491,03	1.117,65	0,00	1.117,65		
06.0201.3.104	Spese telefoniche e canoni di trasmissione dati	21.680,00	3.900,00	17.972,81	7.582,19	6.880,52	731,67	485,86	2.210,88	127,35	2.317,43	0,00	0,00	9.046,53	0,00	9.046,53	859,02	0,00	859,02		
06.0201.3.105	Energie elettrica, acqua gas e riscaldamento	70.177,90	125.530,00	198.707,90	198.045,15	4.662,75	198.707,90	0,00	35.062,62	0,00	0,00	0,00	0,00	253.166,49	0,00	4.662,75	4.662,75	0,00	4.662,75		
06.0201.3.109	Software	0,00	0,00	0,00	0,00	0,00	0,00	0,00	105,75	0,00	0,00	0,00	0,00	1.000,00	0,00	0,00	0,00	0,00	0,00		
06.0201.3.110	Adempimenti manutenzione, esercizio e sottigliezze acquisto beni/attori	0,00	0,00	0,00	0,00	0,00	0,00	0,00	48,69	0,00	0,00	0,00	0,00	105,75	0,00	0,00	0,00	0,00	0,00		
06.0201.3.111	Noleggio apparecchiature	5.000,00	0,00	3.000,00	4.627,76	1.000,00	0,00	0,00	1.633,58	16,82	1.633,58	0,00	0,00	1.193,16	0,00	960,85	0,00	0,00	479,57		
06.0201.3.112	Canoni di leasing	0,00	0,00	0,00	754,54	3.489,97	754,54	0,00	4.244,51	0,00	0,00	0,00	0,00	4.880,61	0,00	1.490,64	754,54	0,00	754,54		
06.0201.3.124	Altre prestazioni da terzi	7.280,00	21.600,37	5.500,00	23.893,37	17.058,86	6.334,51	23.893,37	17.692,77	2.866,87	20.559,64	0,00	0,00	102.766,22	0,00	3.930,83	9.201,38	0,00	9.201,38		
06.0201.3.128	Manutenzione ordinaria di immobili di proprietà	0,00	10.297,81	10.297,81	0,00	0,00	10.297,81	0,00	3.732,00	0,00	0,00	0,00	0,00	12.026,69	0,00	8.316,69	10.297,81	0,00	10.297,81		
06.0201.3.134	Temperatura, imballaggi e facchinaggio	0,00	1.878,32	0,00	1.878,32	0,00	0,00	3.760,94	621,18	0,00	0,00	0,00	0,00	2.204,06	0,00	5.568,65	706,1	0,00	706,1		
06.0201.3.136	Pulizia	30.000,00	20.800,00	0,00	33.730,00	50.800,00	0,00	0,00	656,49	0,00	0,00	0,00	0,00	33.730,00	0,00	28.830,01	17.029,10	0,00	17.029,10		
<b>Totale categoria 06.0201.3</b>		<b>140.177,90</b>	<b>198.772,20</b>	<b>273.300,00</b>	<b>453.827,97</b>	<b>311.500,00</b>	<b>0,00</b>	<b>160.018,47</b>	<b>762.294,45</b>	<b>29.076,10</b>	<b>105.925,58</b>	<b>2.529,81</b>	<b>57.222,73</b>	<b>400.346,24</b>	<b>342.227,38</b>	<b>66.494,93</b>	<b>753.000,07</b>	<b>0,00</b>	<b>753.000,07</b>		
<b>06.0201.4</b>	<b>Beni, servizi e prestazioni tecnico-scientifici</b>																				
06.0201.4.102	Materiali di consumo di laboratorio	208.200,00	263.825,57	691.171,91	404.835,46	82.257,09	322.866,57	0,00	376.691,43	201.130,92	124.638,26	327.731,18	0,00	48.938,25	0,00	290.099,11	447.204,83	0,00	447.204,83		
06.0201.4.106	Dispositivi di protezione individuale ed strumenti di lavoro	800,00	1.000,00	1.800,00	471,74	1.328,26	0,00	60,47	0,00	0,00	0,00	0,00	0,00	1.958,17	0,00	1.423,96	1.328,26	0,00	1.328,26		
06.0201.4.115	Realizzazione, stampa, diffusione e spedizione di pubblicazioni	0,00	0,00	0,00	0,00	0,00	0,00	0,00	1.500,00	1.500,00	0,00	0,00	0,00	1.630,14	0,00	1.630,14	1.500,00	0,00	1.500,00		
06.0201.4.116	Monete ed altre attività di promozione ed immagine	0,00	0,00	0,00	0,00	0,00	0,00	0,00	10.000,00	0,00	0,00	0,00	0,00	10.000,00	0,00	0,00	0,00	0,00	0,00		
06.0201.4.117	Prestazioni tecnico-scientifiche	0,00	27.500,00	27.500,00	16.610,00	27.500,00	0,00	0,00	0,00	0,00	0,00	0,00	0,00	29.885,93	0,00	18.995,93	16.610,00	0,00	16.610,00		
06.0201.4.119	Contratti d'opera e collaborazioni coordinate e continuative	339.850,00	76.943,86	56.113,24	360.089,62	89.401,75	245.678,87	0,00	25.900,00	28.741,8	42.963,33	79.473,66	0,00	410.845,39	41.686,26	3.842,87	288.642,20	0,00	288.642,20		
06.0201.4.130	Manutenzione di attrezzature tecniche, macchine e strumentazione scientifica	8.150,00	64.811,30	400,00	72.331,30	6.633,76	65.695,52	0,00	25.611,68	64.885,56	0,00	50.033,33	0,00	90.332,38	71.516,34	0,00	18.816,04	76.849,97	0,00	76.849,97	
06.0201.4.137	Stipendio di affiliai soci e soci	0,00	16.500,00	16.500,00	13.744,92	7.255,08	0,00	0,00	3.301,45	5.335,05	0,00	2.031,60	0,00	7.607,33	6.291,05	0,00	1.316,28	6.291,05	0,00	6.291,05	
06.0201.4.144	Acquisizione di servizi bibliografici e di consultazione di banche dati	10.000,00	5.000,00	8.000,00	6.240,00	7.500,00	0,00	0,00	3.010,00	0,00	10.000,00	0,00	0,00	7.607,33	0,00	7.607,33	6.240,00	0,00	6.240,00		
06.0201.4.251	Progetti di ricerca	60.000,00	0,00	60.000,00	60.000,00	0,00	60.000,00	0,00	3.010,00	0,00	10.000,00	0,00	0,00	7.607,33	0,00	7.607,33	60.000,00	0,00	60.000,00		
06.0201.4.301	Convenzioni con istituzioni scientifiche pubbliche e private	10.000,00	0,00	4.000,00	2.800,00	6.000,00	0,00	0,00	0,00	0,00	0,00	0,00	0,00	6.526,57	0,00	3.328,57	2.800,00	0,00	2.800,00		
<b>Totale categoria 06.0201.4</b>		<b>637.000,00</b>	<b>457.590,73</b>	<b>138.285,15</b>	<b>723.679,30</b>	<b>931.065,58</b>	<b>0,00</b>	<b>25.900,00</b>	<b>593.935,51</b>	<b>192.991,84</b>	<b>791.506,55</b>	<b>133.045,59</b>	<b>83.392,07</b>	<b>1.224.257,78</b>	<b>806.282,79</b>	<b>3.842,87</b>	<b>418.141,86</b>	<b>916.309,34</b>	<b>0,00</b>	<b>916.309,34</b>	
<b>06.0201.5</b>	<b>Dottorati, borse di studio ed assegni di ricerca</b>																				
06.0201.5.121	Assegni per la collaborazione ad attività di ricerca	10.000,00	50.734,57	0,00	60.734,57	25.407,10	35.327,47	0,00	209.462,86	41.661,59	141.154,98	0,00	66.908,28	68.238,04	129.900,09	58.642,05	0,00	76.889,06	0,00	76.889,06	
06.0201.5.201	Borse di studio	140.000,00	132.100,00	0,00	272.100,00	74.362,80	198.207,20	0,00	213.207,33	175.435,71	13.667,82	199.103,53	0,00	24.317,20	190.786,26	20.738,51	38.930,25	211.875,02	0,00	211.875,02	
06.0201.5.202	Dottorati di ricerca	0,00	0,00	0,00	0,00	0,00	0,00	0,00	56.062,17	0,00	56.062,17	0,00	0,00	0,00	0,00	0,00	0,00	0,00	0,00		
<b>Totale categoria 06.0201.5</b>		<b>150.000,00</b>	<b>182.834,57</b>	<b>0,00</b>	<b>332.834,57</b>	<b>99.770,90</b>	<b>333.534,67</b>	<b>0,00</b>	<b>422.269,89</b>	<b>317.097,30</b>	<b>154.822,80</b>	<b>199.103,53</b>	<b>0,00</b>	<b>24.317,20</b>	<b>190.786,26</b>	<b>20.738,51</b>	<b>38.930,25</b>	<b>211.875,02</b>	<b>0,00</b>	<b>211.875,02</b>	
<b>06.0201.6</b>	<b>Opere editoriali</b>																				
06.0201.6.432	Imposta sul valore aggiunto	21.200,00	32.151,88	5.600,00	47.751,88	27.638,07	20.113,21	0,00	10.571,99	7.906,25	0,00	7.906,25	0,00	2.631,74	31.037,80	0,00	4.507,12	0,00	20.113,21		
<b>Totale categoria 06.0201.6</b>		<b>21.200,00</b>	<b>32.151,88</b>	<b>5.600,00</b>	<b>47.751,88</b>	<b>27.638,07</b>	<b>20.113,21</b>	<b>0,00</b>	<b>10.571,99</b>	<b>7.906,25</b>	<b>0,00</b>	<b>7.906,25</b>	<b>0,00</b>	<b>2.631,74</b>	<b>31.037,80</b>	<b>0,00</b>	<b>4.507,12</b>	<b>0,00</b>	<b>20.113,21</b>		
<b>Totale Titolo I</b>		<b>1.062.239,57</b>	<b>949.790,16</b>	<b>197.696,65</b>	<b>1.814.591,68</b>	<b>688.380,73</b>	<b>1.097.210,15</b>	<b>0,00</b>	<b>1.115.602,75</b>	<b>370.991,01</b>	<b>1.499.553,76</b>	<b>246.801,56</b>	<b>260.979,49</b>	<b>2.194.388,93</b>	<b>1.386.983,48</b>	<b>210.947,80</b>	<b>598.853,25</b>	<b>1.468.201,16</b>	<b>0,00</b>	<b>1.468.201,16</b>	
<b>06.0202</b>	<b>Spese di investimento</b>																				
<b>06.0202.1</b>	<b>Opere immobiliari</b>																				
06.0202.1.001	Manutenzione straordinaria di immobili di proprietà	0,00	0,00	0,00	0,00	0,00	0,00	0,00	46.242,80	43.460,00	0,00	0,00	0,00	11.915,55	2.782,80	0,00	9.132,75	0,00	43.460,00		
<b>Totale categoria 06.0202.1</b>		<b>0,00</b>	<b>0,00</b>	<b>0,00</b>	<b>0,00</b>	<b>0,00</b>	<b>0,00</b>	<b>0,00</b>	<b>46.242,80</b>	<b>43.460,00</b>	<b>0,00</b>	<b>0,00</b>	<b>0,00</b>	<b>11.915,55</b>	<b>2.782,80</b>	<b>0,00</b>	<b>9.132,75</b>	<b>0,00</b>	<b>43.460,00</b>		
<b>06.0202.2</b>	<b>Acquisizione di beni di uso durevole</b>																				
06.0202.2.002	Periodici, opere e materiale bibliografico	0,00	0,00	0,00	0,00	0,00	0,00	0,00	492,57	0,88	930,15	457,58	0,00	0,68	929,57	0,00	929,57	0,00	0,58		
06.0202.2.003	Mobili e arredi	0,00	0,00	0,00	0,00	0,00	0,00	0,00	210,00	1.996,26	2.831,29	2.621,29	0,00	1.698,96	833,03	0,00	833,03	1.996,26	0,00	1.996,26	
06.0202.2.005	Attrezzature tecniche, macchine e strumentazioni scientifiche	37.300,00	114.365,43	7.300,00	144.365,43	14.228,40	166.466,93	0,00	166.466,93	34.613,43	196.060,36	28.164,52	0,00	174.676,33	38.418,87	0,00	148.249,86	0,00	148.249,86		
<b>Totale categoria 06.0202.2</b>		<b>37.300,00</b>	<b>114.365,43</b>	<b>7.300,00</b>	<b>144.365,43</b>	<b>14.228,40</b>	<b>166.466,93</b>	<b>0,00</b>	<b>166.466,93</b>	<b>34.613,43</b>	<b>196.060,36</b>	<b>28.164,52</b>	<b>0,00</b>	<b>174.676,33</b>	<b>38.418,87</b>	<b>0,00</b>	<b>148.249,86</b>	<b>0,00</b>	<b>148.249,86</b>		

RENDICONTO FINANZIARIO GESTIONALE ESERCIZIO 2011  
Parte Uscite



Codice	Titoli / CATEGORIE	GESTIONE DI COMPETENZA										GESTIONE DEI RISULTATI PASSIVI				GESTIONE DI CASSA			Totale del bilancio dell'esercizio 20 = (6 + 12)		
		Previsione iniziale 1	Variazioni in aumento 2	Previsione definitiva 3 = (1 + 2 - 3)	Pagate 5	Rimasti da pagare 6	Totale impegni 7 = (5 + 6)	Differenza rispetto alle previsioni in meno 8 = (7 - 4)	Risultato a inizio esercizio 10	Pagati 11	Rimasti da pagare 12	Totale 13 = (11 + 12)	in più 14 = (13 - 10)	in meno 15 = (10 - 13)	Previsione definitiva 16	Pagamenti 17 = (5 + 11)	Differenza rispetto alle previsioni in più 18 = (17 - 16)	in meno 19 = (16 - 17)			
06/021	<b>CINQUA DEL RICONOSCIMENTO</b>																				
	<b>MOLICOLARE</b>																				
06/021.1	Spese correnti																				
06/021.1.1	Missioni di personale dipendente ed ausiliario	52.000,00	40.650,00	17.000,00	75.800,00	18.511,23	57.118,77	75.800,00	0,00	0,00	53.321,02	18.698,11	23.094,86	41.702,97	0,00	11.648,05	109.436,11	37.228,34	72.206,77	80.123,63	
06/021.1.2	Impieghi professionali ed aggiornamento del personale di cui al CC CNL	0,00	0,00	0,00	0,00	0,00	0,00	0,00	0,00	0,00	1.810,72	5.191,50	1.810,72	5.191,50	6.532,72	4.718,00	1.483,53	5.191,50	3.708,15	0,00	1.337,22
06/021.2	Messa	9.000,00	15.950,00	9.000,00	15.950,00	11.648,36	4.301,24	15.950,00	0,00	0,00	6.146,56	6.146,56	1.400,00	10.246,05	7.556,56	1.400,00	19.246,05	17.805,32	1.440,73	5.701,24	
06/021.2.074	Altre spese per il personale	0,00	0,00	0,00	0,00	0,00	0,00	0,00	0,00	0,00	448,20	110,77	110,77	110,77	110,77	337,43	122,88	0,00	122,88	110,77	
06/021.2.078	Missioni di commesse ad accordi internazionali per la partecipazione a progetti internazionali finanziati per lo svolgimento di compiti specifici	0,00	2.250,00	0,00	2.250,00	968,25	1.281,75	2.250,00	0,00	0,00	0,00	0,00	0,00	0,00	0,00	0,00	2.495,89	968,25	0,00	1.527,64	1.281,75
	<b>Totale categoria 06/021.1</b>	<b>61.000,00</b>	<b>58.600,00</b>	<b>26.000,00</b>	<b>90.800,00</b>	<b>31.169,58</b>	<b>62.701,26</b>	<b>90.800,00</b>	<b>0,00</b>	<b>0,00</b>	<b>61.766,50</b>	<b>30.944,17</b>	<b>28.922,85</b>	<b>58.950,02</b>	<b>61.190,41</b>	<b>11.905,48</b>	<b>132.794,28</b>	<b>61.190,41</b>	<b>3.706,15</b>	<b>75.298,02</b>	<b>88.551,61</b>
06/021.3	Beni di consumo e servizi																				
06/021.3.101	Spese ufficio	10.449,74	11.900,00	0,00	24.399,74	11.902,28	13.037,46	24.399,74	0,00	0,00	3.335,70	5.502,70	0,00	0,00	5.502,70	2.227,00	26.631,22	16.924,98	0,00	11.706,24	13.037,46
06/021.3.105	Spese postali e telegrafiche	3.900,00	4.500,00	0,00	8.000,00	5.102,23	2.897,77	8.000,00	0,00	0,00	12,60	12,60	0,00	0,00	12,60	0,00	9.392,39	5.181,83	0,00	4.208,56	2.897,77
06/021.3.104	Spese telefoniche e canoni di trasmissione dati	3.200,00	2.600,00	0,00	5.800,00	75,63	5.724,37	5.800,00	0,00	0,00	2.778,85	22,97	2.778,85	0,00	2.778,85	0,00	6.832,81	2.831,48	0,00	4.001,33	5.747,24
06/021.3.105	Energia elettrica, acqua gas e riscaldamento	25.900,00	54.206,73	0,00	79.796,73	45.708,53	34.077,20	79.796,73	0,00	0,00	30.448,16	30.448,16	0,00	0,00	30.448,16	0,00	91.623,61	76.157,69	0,00	17.465,92	34.077,20
06/021.3.107	Software	20.000,00	0,00	0,00	20.000,00	16.978,20	3.021,80	20.000,00	0,00	0,00	15.000,00	0,00	15.000,00	0,00	15.000,00	0,00	25.466,47	31.978,20	8.509,73	0,00	3.021,80
06/021.3.111	Canoni di leasing	0,00	2.400,00	0,00	2.400,00	0,00	0,00	2.400,00	0,00	0,00	0,00	0,00	0,00	0,00	0,00	0,00	2.816,22	0,00	0,00	2.816,22	2.400,00
06/021.3.113	Spese di rappresentanza e per relazioni pubbliche	0,00	0,00	0,00	0,00	0,00	0,00	0,00	0,00	0,00	24,00	24,00	0,00	0,00	24,00	0,00	0,00	0,00	0,00	24,00	0,00
06/021.3.126	Manutenzione straordinaria ed adattamento immobili in locazione, in comodato o in uso	3.000,00	4.700,00	0,00	7.700,00	1.924,34	5.775,66	7.700,00	0,00	0,00	19.681,08	3.000,70	19.681,08	0,00	19.681,08	0,00	32.129,60	4.934,04	0,00	27.195,56	25.465,74
06/021.3.133	Giardinaggio	0,00	800,00	0,00	800,00	0,00	800,00	800,00	0,00	0,00	800,00	0,00	800,00	0,00	800,00	0,00	938,74	0,00	0,00	938,74	800,00
06/021.3.135	Vigilanza	1.900,00	5.020,00	0,00	6.920,00	4.548,42	1.971,58	6.920,00	0,00	0,00	1.500,00	1.500,00	0,00	0,00	1.500,00	0,00	7.650,72	6.088,42	0,00	1.602,30	1.971,58
06/021.3.136	Pulizia	15.000,00	23.000,00	0,00	38.000,00	12.281,19	25.718,81	38.000,00	0,00	0,00	20.121,03	15.121,03	0,00	0,00	15.121,03	0,00	55.000,00	44.509,09	0,00	17.888,87	25.718,81
	<b>Totale categoria 06/021.3</b>	<b>82.149,74</b>	<b>111.226,73</b>	<b>0,00</b>	<b>193.406,47</b>	<b>98.047,82</b>	<b>103.406,67</b>	<b>193.406,47</b>	<b>0,00</b>	<b>0,00</b>	<b>66.322,09</b>	<b>73.434,04</b>	<b>19.704,05</b>	<b>93.138,90</b>	<b>32.610,00</b>	<b>5.900,00</b>	<b>250.068,87</b>	<b>171.481,86</b>	<b>8.533,73</b>	<b>87.120,74</b>	<b>115.062,70</b>
06/021.4	Beni, servizi e prestazioni tecnico-scientifici																				
06/021.4.102	Materiale di consumo di laboratorio	223.000,00	245.873,84	34.000,00	434.873,84	111.247,53	323.626,31	434.873,84	0,00	0,00	179.473,32	151.985,65	24.656,24	176.641,89	176.641,89	0,00	499.390,33	263.231,18	0,00	236.166,15	348.292,55
06/021.4.115	Realizzazione, stampa, diffusione e spedizione di pubblicazioni	0,00	0,00	0,00	0,00	0,00	0,00	0,00	0,00	0,00	0,00	469,11	0,00	469,11	0,00	0,00	469,11	0,00	0,00	469,11	0,00
06/021.4.116	Messa ed altre attività di promozione ed immagine	0,00	0,00	0,00	0,00	0,00	0,00	0,00	0,00	0,00	2.132,72	944,00	2.132,72	944,00	0,00	0,00	2.282,27	944,00	0,00	1.341,27	2.132,72
06/021.4.122	Professioni variati	0,00	0,00	0,00	0,00	0,00	0,00	0,00	0,00	0,00	3.088,45	447,50	2.640,95	3.088,45	0,00	0,00	2.870,08	447,50	0,00	2.422,58	2.640,95
06/021.4.130	Manutenzione di attrezzature tecniche, macchine e strumentazione scientifiche	32.000,00	15.000,00	0,00	47.000,00	5.700,00	41.300,00	47.000,00	0,00	0,00	22.822,00	7.653,32	6.730,17	14.464,49	14.464,49	0,00	7.947,51	58.391,85	0,00	45.017,53	48.000,17
06/021.4.132	Depositi, mantenimento e costi dei brevetti	0,00	0,00	0,00	0,00	0,00	0,00	0,00	0,00	0,00	4.211,62	2.898,57	1.382,05	4.211,62	4.211,62	0,00	5.822,27	2.898,57	0,00	2.977,70	5.822,27
06/021.4.137	Stipendio di rifari (svolti e noivi)	0,00	4.000,00	0,00	4.000,00	0,00	4.000,00	4.000,00	0,00	0,00	266,71	266,08	2,63	266,71	266,08	0,00	2,66	266,08	20,22	0,00	2,63
06/021.4.144	Acquisizione di servizi bibliografici e di consultazione di periodici on line	0,00	0,00	0,00	0,00	0,00	0,00	0,00	0,00	0,00	2.671,72	0,00	0,00	2.671,72	0,00	0,00	2.671,72	0,00	0,00	2.671,72	0,00
06/021.4.251	Progetti di ricerca	0,00	0,00	0,00	0,00	0,00	0,00	0,00	0,00	0,00	0,00	0,00	0,00	0,00	0,00	0,00	0,00	0,00	0,00	0,00	0,00
	<b>Totale categoria 06/021.4</b>	<b>255.000,00</b>	<b>244.873,84</b>	<b>34.000,00</b>	<b>488.873,84</b>	<b>116.947,53</b>	<b>348.926,31</b>	<b>488.873,84</b>	<b>0,00</b>	<b>0,00</b>	<b>214.924,54</b>	<b>165.622,23</b>	<b>37.044,87</b>	<b>201.131,10</b>	<b>2.377,22</b>	<b>13.480,66</b>	<b>566.776,66</b>	<b>283.571,76</b>	<b>1.720,33</b>	<b>297.923,33</b>	<b>406.411,18</b>
06/021.5	Dati, corsi, lavoro di studio ed assegni di ricerca																				
06/021.5.121	Assegni per la collaborazione ad attività di ricerca	190.000,00	99.500,00	0,00	289.500,00	27.572,19	261.927,81	289.500,00	0,00	0,00	151.584,57	120.234,69	29.012,95	149.247,64	149.247,64	0,00	212.325,09	147.806,88	0,00	64.516,21	209.940,76
	<b>Totale categoria 06/021.5</b>	<b>190.000,00</b>	<b>99.500,00</b>	<b>0,00</b>	<b>289.500,00</b>	<b>27.572,19</b>	<b>261.927,81</b>	<b>289.500,00</b>	<b>0,00</b>	<b>0,00</b>	<b>151.584,57</b>	<b>120.234,69</b>	<b>29.012,95</b>	<b>149.247,64</b>	<b>149.247,64</b>	<b>0,00</b>	<b>212.325,09</b>	<b>147.806,88</b>	<b>0,00</b>	<b>64.516,21</b>	<b>209.940,76</b>
06/021.6	Oneri tributari																				
06/021.6.052	Imposta sul valore aggiunto	5.000,00	19.300,00	4.000,00	29.300,00	15.714,24	4.885,76	29.300,00	0,00	0,00	0,00	0,00	0,00	0,00	0,00	0,00	13.194,61	15.714,24	2.519,63	0,00	4.885,76
	<b>Totale categoria 06/021.6</b>	<b>5.000,00</b>	<b>19.300,00</b>	<b>4.000,00</b>	<b>29.300,00</b>	<b>15.714,24</b>	<b>4.885,76</b>	<b>29.300,00</b>	<b>0,00</b>	<b>0,00</b>	<b>0,00</b>	<b>0,00</b>	<b>0,00</b>	<b>0,00</b>	<b>0,00</b>	<b>0,00</b>	<b>13.194,61</b>	<b>15.714,24</b>	<b>2.519,63</b>	<b>0,00</b>	<b>4.885,76</b>
06/021.7	Totale Titolo I	593.149,74	553.790,27	64.000,00	1.082.939,31	299.430,02	793.509,29	1.082.939,31	0,00	0,00	493.865,70	389.339,13	112.064,72	501.403,85	411.112,22	33.573,07	1.177.147,51	678.799,15	16.481,84	514.860,39	905.865,01
06/021.2	Spese di investimento																				
06/021.2.2	Acquisizione di beni di uso durevole	131.000,00	18.480,00	18.000,00	131.480,00	55.945,63	75.534,37	131.480,00	0,00	0,00	76.107,66	89.029,20	4.556,86	89.029,20	89.029,20	0,00	113.732,49	144.924,83	0,00	31.242,34	80.091,23
06/021.2.2.005	Attrezzature tecniche, macchine e strumentazioni scientifiche	131.000,00	18.480,00	18.000,00	131.480,00	55.945,63	75.534,37	131.480,00	0,00	0,00	76.107,66	89.029,20	4.556,86	89.029,20	89.029,20	0,00	113.732,49	144.924,83	0,00	31.242,34	80.091,23
	<b>Totale categoria 06/021.2</b>	<b>131.000,00</b>	<b>18.480,00</b>	<b>18.000,00</b>	<b>131.480,00</b>	<b>55.945,63</b>	<b>75.534,37</b>	<b>131.480,00</b>	<b>0,00</b>	<b>0,00</b>	<b>76.107,66</b>	<b>89.029,20</b>	<b>4.556,86</b>	<b>89.029,20</b>	<b>89.029,20</b>	<b>0,00</b>	<b>113.732,49</b>	<b>144.924,83</b>	<b>0,00</b>	<b>31.242,34</b>	<b>80.091,23</b>
	<b>Totale Titolo II</b>	<b>131.000,00</b>	<b>18.480,00</b>	<b>18.000,00</b>	<b>131.480,00</b>	<b>55.945,63</b>	<b>75.534,37</b>	<b>131.480,00</b>	<b>0,00</b>	<b>0,00</b>	<b>76.107,66</b>	<b>89.029,20</b>	<b>4.556,86</b>	<b>89.029,20</b>	<b>89.029,20</b>	<b>0,00</b>	<b>113.732,49</b>	<b>144.924,83</b>	<b>0,00</b>	<b>31.242,34</b>	<b>80.091,23</b>

RENDICONTO FINANZIARIO GESTIONALE ESERCIZIO 2011

Parte Uscite

Codice	Titoli / Categorie	Denominazione	GESTIONE DI COMPETENZA										GESTIONE DEI RESIDUI PASSIVI				GESTIONE DI CASSA				Totale delle uscite al termine dell'esercizio 20 = (6 + 12)
			Previsione iniziale	Variazioni in aumento	Previsioni	Variazioni in diminuzione	Previsione definitiva	Differenza rispetto alle previsioni in più	Totale impegni	Rimasti da pagare	Summa impegni	Rimasti da pagare	Spese a tutto esercizio	Pagati	Rimasti da pagare	Totale	Variazioni in più	in meno	in più	Pagamenti	
1	2	3	4 = (1 + 2)	5	6	7 = (3 + 4)	8 = (7 - 5)	9 = (4 - 7)	10	11	12	13 = (11 + 12)	14 = (13 - 10)	15 = (10 - 13)	16	17 = (5 + 11)	18 = (17 - 16)	19 = (16 - 17)	20	21 = (6 + 12)	
<b>06/022</b>	<b>06/022.1</b>	<b>CHIMICA E TECNOLOGIA DEI POLIMERI</b>	724.449,74	572.206,57	82.000,00	1.214.403,31	345.375,65	86.004,66	1.214.403,31	0,00	56.979,36	475.363,33	1.162.218	58.890,62	33.570,07	1.208.880,00	823.243,98	47.234,18	514.860,20	985.656,24	214.410,74
06/022.1.001		Missioni di personale dipendente ed ausiliario	92.333,00	0,00	0,00	151.551,18	22.296,41	129.252,77	151.551,18	0,00	16.789,14	61.107,22	49.793,60	0,00	5.888,32	223.348,25	83.403,63	0,00	139.944,62	179.048,37	
06/022.1.004		Formazione professionale ed aggiornamento del personale di cui al C.C.N.L.	0,00	0,00	0,00	0,00	0,00	0,00	0,00	4.476,67	4.053,60	15.287,07	14.864,00	0,00	16.957,68	4.053,60	0,00	12.904,08	15.287,07		
06/022.1.209		Mensa	56.258,00	0,00	0,00	14.113,65	42.844,35	56.258,00	0,00	12.602,29	36.599,31	19,85	24.033,87	6.000,00	0,00	62.204,53	79.443,66	16.239,13	0,00	14.133,50	
06/022.1.2074		Altre spese per il personale	0,00	0,00	0,00	0,00	0,00	0,00	0,00	0,00	58,20	5.941,80	6.000,00	0,00	6.591,13	58,20	0,00	6.532,93	5.941,80		
		<b>Totale categoria 06/022.1</b>	<b>149.791,00</b>	<b>104.854,68</b>	<b>36.070,50</b>	<b>1.214.403,31</b>	<b>345.375,65</b>	<b>86.004,66</b>	<b>1.214.403,31</b>	<b>0,00</b>	<b>74.460,00</b>	<b>510.824,33</b>	<b>71.042,32</b>	<b>44.877,87</b>	<b>5.888,32</b>	<b>310.104,59</b>	<b>160.939,09</b>	<b>16.239,13</b>	<b>199.381,63</b>	<b>310.104,59</b>	<b>214.410,74</b>
06/022.1.3		<b>Bent di consumo e servizi</b>	40.000,00	29.427,88	33.500,00	36.977,88	7.308,93	29.669,95	36.977,88	0,00	19.338,89	11.102,15	6.908,78	0,00	1.235,76	51.588,65	18.400,28	0,00	31.148,37	36.611,73	
06/022.1.3.101		Spese ufficio	0,00	4.000,00	0,00	4.000,00	610,75	3.389,25	4.000,00	0,00	385,55	361,95	0,00	0,00	2,60	4.609,69	972,70	0,00	3.726,99	3.809,25	
06/022.1.3.105		Spese telefoniche e carichi di trasmissione dati	0,00	10.000,00	0,00	20.200,00	1.250,95	18.949,05	20.200,00	0,00	12.538,86	2.875,67	13.781,81	0,00	6.386,32	27.073,53	13.781,81	0,00	12.291,72	12.824,72	
06/022.1.3.105		Spese telefoniche e carichi di trasmissione dati	26.735,50	20.000,00	0,00	55.735,50	42.538,50	13.197,00	55.735,50	0,00	9.260,57	7.297,45	1.963,12	0,00	0,00	67.704,91	49.655,95	0,00	18.048,96	15.340,12	
06/022.1.3.107		Software	25.000,00	11.400,00	25.000,00	11.400,00	8.600,00	3.000,00	11.400,00	0,00	0,00	0,00	0,00	0,00	0,00	13.377,03	8.400,00	0,00	4.977,03	3.000,00	
06/022.1.3.109		Manutenzione ordinaria ed ordinaria acquisto hardware	0,00	10.000,00	0,00	10.000,00	0,00	10.000,00	0,00	0,00	0,00	0,00	0,00	0,00	0,00	11.734,23	0,00	0,00	10.000,00		
06/022.1.3.110		Manutenzione straordinaria	3.724,24	10.000,00	0,00	13.724,24	2.239,72	11.484,52	13.724,24	0,00	7.384,94	5.120,43	1.435,12	0,00	700,39	17.788,35	7.384,94	0,00	10.403,41	12.899,64	
06/022.1.3.112		Assicurazioni	0,00	700,00	0,00	700,00	0,00	700,00	0,00	0,00	0,00	0,00	0,00	0,00	821,40	0,00	0,00	821,40	700,00		
06/022.1.3.118		Spese di funzionamento organi collegiali e Panel valutazione	0,00	0,00	0,00	0,00	0,00	0,00	0,00	0,00	629,39	629,39	0,00	0,00	0,00	629,39	629,39	0,00	0,00		
06/022.1.3.124		Altre prestazioni di terzi	184.441,14	0,00	0,00	184.441,14	6.343,12	178.098,02	184.441,14	0,00	8.309,99	1.584,19	4.309,99	0,00	4.000,00	218.231,26	91.172,92	0,00	209.078,34	179.650,21	
06/022.1.3.126		Manutenzione straordinaria ed adattamento immobili in locazione, in comodato o in uso	0,00	0,00	0,00	0,00	0,00	0,00	0,00	0,00	1.081,50	1.081,50	0,00	0,00	0,00	1.081,50	1.081,50	0,00	0,00		
06/022.1.3.127		Manutenzione ordinaria ed oneri accessori degli immobili in locazione, in comodato o in uso	11.991,40	3.077,00	0,00	15.068,40	11.413,40	3.655,00	15.068,40	0,00	1.373,57	99,90	680,67	0,00	592,00	18.481,50	11.513,30	0,00	6.968,20	4.336,67	
06/022.1.3.131		Manutenzione ordinaria	0,00	10.000,00	0,00	10.000,00	0,00	10.000,00	0,00	0,00	0,00	0,00	0,00	0,00	0,00	11.734,23	0,00	0,00	10.000,00		
06/022.1.3.133		Giardinaggio	0,00	700,00	0,00	700,00	0,00	700,00	0,00	0,00	0,00	0,00	0,00	0,00	0,00	821,40	0,00	0,00	700,00		
06/022.1.3.134		Trasporti, tralicci e fidejussioni	0,00	510,00	0,00	510,00	0,00	510,00	0,00	0,00	0,00	0,00	0,00	0,00	598,45	0,00	0,00	598,45	510,00		
06/022.1.3.135		Vigilanza	6.530,00	22.944,40	0,00	29.474,40	21.706,55	8.172,25	29.474,40	0,00	2.672,35	2.672,35	0,00	0,00	0,00	35.052,59	24.372,50	0,00	10.680,09	8.174,25	
06/022.1.3.136		Pulizia	20.268,71	41.642,20	0,00	61.910,91	61.883,91	0,00	61.910,91	0,00	8.098,80	6.098,80	0,00	0,00	0,00	72.616,03	69.982,71	0,00	2.633,32	0,00	
		<b>Totale categoria 06/022.1.3</b>	<b>144.249,88</b>	<b>107.846,62</b>	<b>57.500,00</b>	<b>465.198,97</b>	<b>162.498,83</b>	<b>291.696,64</b>	<b>465.198,97</b>	<b>0,00</b>	<b>78.290,11</b>	<b>51.838,78</b>	<b>15.940,85</b>	<b>1.710,89</b>	<b>131.886,67</b>	<b>552.114,45</b>	<b>215.330,61</b>	<b>1.710,89</b>	<b>308.694,73</b>	<b>307.186,59</b>	
06/022.1.4		<b>Bent, servizi e prestazioni tecnico-scientifiche</b>	17.902,62	166.611,24	87.370,00	216.813,86	9.107,51	209.156,35	209.263,86	0,00	187.465,86	74.098,32	76.494,94	0,00	36.872,60	310.551,49	83.295,83	0,00	227.255,66	276.651,29	
06/022.1.4.102		Materiale di consumo di laboratorio	36.000,00	7.000,00	8.320,50	34.970,50	11.104,56	23.865,94	34.970,50	0,00	7.398,15	116,75	7.281,40	0,00	0,00	45.591,69	11.221,31	0,00	34.370,38	30.847,34	
06/022.1.4.116		Monete ed altre attività di promozione ed immagine	49.000,00	10.800,00	39.000,00	20.800,00	2.699,12	18.100,88	20.800,00	0,00	38.508,58	42.218,86	13.884,33	0,00	2.791,39	37.238,87	44.937,98	7.659,11	0,00	31.583,21	
06/022.1.4.117		Prestazioni tecnico-scientifiche	45.000,00	6.400,00	0,00	51.400,00	5.425,00	45.975,00	51.400,00	0,00	45.001,06	57.058,96	44,10	12.100,00	0,00	58.907,44	62.481,96	6.574,52	0,00	46.009,10	
06/022.1.4.119		Contratti d'opera e collaborazioni coordinate e continuative	5.000,00	1.944,50	5.000,00	1.944,50	0,00	1.944,50	1.944,50	0,00	17.580,95	8.413,85	6.731,54	0,00	2.405,56	9.483,12	8.413,85	0,00	1.069,27	8.726,04	
06/022.1.4.122		Professioni vitatorie	35.451,30	134.070,92	26.374,00	143.148,42	8.848,54	134.668,88	143.148,42	0,00	67.495,52	10.941,94	10.941,94	0,00	43.772,45	107.242,03	21.389,47	0,00	145.852,56	145.403,82	
06/022.1.4.130		Manutenzione di attrezzature tecniche, macchine e strumentazione scientifica	4.000,75	2.000,00	0,00	6.000,75	1.300,05	4.697,72	6.000,75	0,00	4.691,85	3.996,45	1.035,40	0,00	7.646,61	4.989,48	0,00	2.657,13	5.643,12		
06/022.1.4.131		Manutenzione di rifrattari, vasi e accessori	3.530,00	0,00	0,00	1.276,15	0,00	0,00	1.276,15	0,00	8.304,45	5.214,45	9,18	0,00	3.468,52	1.451,18	6.488,60	5.037,42	0,00	591,18	
06/022.1.4.144		Acquisizione di servizi bibliografici e di consultazione di periodici on line	0,00	0,00	0,00	0,00	0,00	0,00	0,00	30.000,00	0,00	8.284,14	0,00	21.715,86	9.052,88	0,00	0,00	9.052,88	8.284,14		
06/022.1.4.251		Progetti di ricerca	98.000,00	49.911,48	5.646,55	142.446,33	74.209,64	68.237,29	142.446,33	0,00	17.444,51	19.111,85	7.086,95	8.784,29	0,00	162.502,59	93.331,49	0,00	69.186,00	75.324,24	
06/022.1.4.254		Altre attività tecnico-scientifiche	0,00	4.000,00	0,00	4.000,00	0,00	4.000,00	0,00	0,00	0,00	0,00	0,00	0,00	4.370,94	0,00	0,00	4.370,94	4.000,00		
06/022.1.4.402		Mobilità internazionale di ricercatori	413.204,47	302.858,14	174.119,90	622.551,11	113.695,85	508.855,26	615.001,11	0,00	7.550,00	444.116,93	222.704,42	20.884,29	111.026,88	810.989,93	336.429,97	19.271,05	493.831,00	632.545,48	
		<b>Totale categoria 06/022.1.4</b>	<b>156.200,00</b>	<b>170.531,00</b>	<b>112.000,00</b>	<b>223.730,00</b>	<b>25.647,20</b>	<b>198.085,80</b>	<b>223.730,00</b>	<b>0,00</b>	<b>87.262,53</b>	<b>79.646,86</b>	<b>441.872,12</b>	<b>36.420,05</b>	<b>0,00</b>	<b>178.562,27</b>	<b>105.249,06</b>	<b>36.420,05</b>	<b>109.760,41</b>	<b>242.212,52</b>	
06/022.1.5		<b>Dottorati, borse di studio ed assegni di ricerca</b>	156.200,00	97.800,00	112.000,00	142.000,00	25.647,20	116.352,80	142.000,00	0,00	51.575,25	38.657,89	44.134,96	0,00	31.217,60	124.078,94	64.305,09	0,00	59.773,85	160.877,76	
06/022.1.5.121		Assegni per collaborazioni ad attività di ricerca	0,00	75.000,00	0,00	75.000,00	0,00	75.000,00	0,00	0,00	0,00	0,00	0,00	0,00	4.995,56	0,00	0,00	4.995,56	75.000,00		
06/022.1.5.201		Borse di studio	0,00	6.733,00	0,00	6.733,00	0,00	6.733,00	6.733,00	0,00	35.792,28	46.988,97	0,00	0,00	0,00	46.988,97	36.500,20	0,00	6.733,00		
06/022.1.5.202		Dottorati di ricerca	156.200,00	0,00	112.000,00	223.730,00	25.647,20	198.085,80	223.730,00	0,00	17.444,51	19.111,85	7.086,9								

RENDICONTO FINANZIARIO GESTIONALE ESERCIZIO 2011

Parte Uscite

Codice	Titoli / Categorie	GESTIONE DI COMPETENZA										GESTIONE DEI RISULTI PASSIVI				GESTIONE DI CASSA				Totale del bilancio al termine dell'esercizio
		Previsione iniziale	Variazioni in aumento	Previsione definitiva	Pagate	Rimasti da pagare	Summe impiegate	Totale impegni	Differenza rispetto alle previsioni in più	Risultato a inizio esercizio	Pagati	Rimasti da pagare	Totale	in più	in meno	in più	in meno	in più	in meno	
1	2	3	4	5	6	7	8	9	10	11	12	13	14	15	16	17	18	19	20	
06.0221.6.451	Imposte, tasse e tributi vari	3.272,50	0,00	3.272,50	2.778,65	493,85	3.272,50	0,00	2.287,00	2.287,00	0,00	2.287,00	0,00	0,00	2.287,00	0,00	0,00	2.287,00	0,00	0,00
06.0221.6.452	Imposta sul valore aggiunto	8.167,00	10.326,50	18.493,50	17.545,72	947,78	18.493,50	0,00	0,00	0,00	0,00	0,00	0,00	0,00	0,00	0,00	0,00	0,00	0,00	0,00
	<b>Totale categoria 06.0221.6</b>	<b>11.439,50</b>	<b>10.326,50</b>	<b>21.762,00</b>	<b>20.324,37</b>	<b>1.437,63</b>	<b>21.762,00</b>	<b>0,00</b>	<b>2.287,00</b>	<b>2.287,00</b>	<b>0,00</b>	<b>2.287,00</b>	<b>0,00</b>	<b>0,00</b>	<b>2.287,00</b>	<b>0,00</b>	<b>0,00</b>	<b>2.287,00</b>	<b>0,00</b>	<b>0,00</b>
06.0222.2	Spese di investimento	576.085,22	1.045.308,14	1.621.393,36	388.311,71	1.133.081,65	1.534.248,96	0,00	746.366,67	482.202,39	264.164,27	730.245,98	103.803,10	130.073,97	1.586.116,59	846.665,10	82.165,29	1.101.676,78	1.017.851,76	1.017.851,76
06.0222.2.001	Acquisizione di beni di non duratura	22.000,00	0,00	22.000,00	14.503,79	7.496,21	22.000,00	0,00	1.100,56	0,00	0,00	9.276,16	8.175,60	0,00	26.148,17	14.503,79	0,00	11.644,38	16.772,37	16.772,37
06.0222.2.002	Periodici, opere e materiale bibliografico	89.500,00	293.974,00	383.474,00	5.420,94	298.043,06	301.474,00	0,00	177.739,66	91.155,86	53.986,91	152.552,77	0,00	25.186,89	296.686,89	104.584,90	0,00	192.101,99	349.441,87	349.441,87
06.0222.2.005	Attrezzature tecniche, macchine e strumentazioni scientifiche	111.500,00	295.974,00	407.474,00	19.933,83	303.540,17	333.474,00	0,00	178.802,22	99.158,86	62.073,07	104.328,93	8.175,60	25.186,89	324.835,06	119.088,69	0,00	205.746,37	366.214,24	366.214,24
	<b>Totale Titolo I</b>	<b>111.500,00</b>	<b>295.974,00</b>	<b>407.474,00</b>	<b>19.933,83</b>	<b>303.540,17</b>	<b>333.474,00</b>	<b>0,00</b>	<b>178.802,22</b>	<b>99.158,86</b>	<b>62.073,07</b>	<b>104.328,93</b>	<b>8.175,60</b>	<b>25.186,89</b>	<b>324.835,06</b>	<b>119.088,69</b>	<b>0,00</b>	<b>205.746,37</b>	<b>366.214,24</b>	<b>366.214,24</b>
	<b>Totale Titolo II</b>	<b>111.500,00</b>	<b>295.974,00</b>	<b>407.474,00</b>	<b>19.933,83</b>	<b>303.540,17</b>	<b>333.474,00</b>	<b>0,00</b>	<b>178.802,22</b>	<b>99.158,86</b>	<b>62.073,07</b>	<b>104.328,93</b>	<b>8.175,60</b>	<b>25.186,89</b>	<b>324.835,06</b>	<b>119.088,69</b>	<b>0,00</b>	<b>205.746,37</b>	<b>366.214,24</b>	<b>366.214,24</b>
06.0222.2.009	Altre spese per il personale	997.585,22	1.339.372,14	2.336.957,36	408.244,54	1.438.454,42	1.947.783,96	0,00	935.256,89	557.449,25	324.862,58	882.034,03	112.866,70	155.290,76	2.186.951,65	965.693,79	82.165,29	1.304.786,36	1.764.000,00	1.764.000,00
06.023	<b>CHIMICA INORGANICA E DELLE SUPERFICI</b>																			
06.023.1	Spese correnti																			
06.023.1.1	Spese per il personale	700,40	10.786,74	11.487,14	591,45	10.895,69	11.397,14	0,00	2.884,56	7.420,93	3.110,97	10.537,90	7.633,34	0,00	16.093,59	8.018,38	0,00	8.075,21	13.916,66	13.916,66
06.023.1.2	Missioni di personale dipendente ed assimilato	0,00	0,00	0,00	0,00	0,00	0,00	0,00	0,00	0,00	0,00	0,00	0,00	0,00	0,00	0,00	0,00	0,00	0,00	
06.023.1.2.061	Formazione professionale ed aggiornamento del personale di cui al CC.C.N.L.	0,00	0,00	0,00	0,00	0,00	0,00	0,00	0,00	0,00	0,00	0,00	0,00	0,00	0,00	0,00	0,00	0,00	0,00	
06.023.1.2.064	Costi di formazione del personale non ricompresi nel programma di cui al CC.C.N.L.	0,00	0,00	0,00	0,00	0,00	0,00	0,00	0,00	0,00	0,00	0,00	0,00	0,00	0,00	0,00	0,00	0,00	0,00	
06.023.1.2.066	Benefici di natura assistenziale e sociale	0,00	0,00	0,00	0,00	0,00	0,00	0,00	0,00	0,00	0,00	0,00	0,00	0,00	0,00	0,00	0,00	0,00	0,00	
06.023.1.2.069	Mensa	18.160,00	0,00	18.160,00	11.160,00	2.000,00	13.160,00	0,00	0,00	0,00	0,00	0,00	0,00	0,00	0,00	0,00	0,00	0,00	0,00	
06.023.1.2.074	Altre spese per il personale	0,00	0,00	0,00	0,00	0,00	0,00	0,00	0,00	0,00	0,00	0,00	0,00	0,00	0,00	0,00	0,00	0,00	0,00	
	<b>Totale categoria 06.023.1.2</b>	<b>18.860,40</b>	<b>10.786,74</b>	<b>29.646,14</b>	<b>11.751,45</b>	<b>12.895,69</b>	<b>24.557,14</b>	<b>0,00</b>	<b>2.884,56</b>	<b>7.420,93</b>	<b>3.110,97</b>	<b>10.537,90</b>	<b>7.633,34</b>	<b>0,00</b>	<b>16.093,59</b>	<b>8.018,38</b>	<b>0,00</b>	<b>8.075,21</b>	<b>13.916,66</b>	<b>13.916,66</b>
06.023.1.3	Beni di consumo e servizi	1.000,00	3.735,31	4.735,31	645,62	4.089,68	4.735,31	0,00	2.472,41	7.660,14	1.535,37	9.294,71	0,00	15.667,70	7.584,40	83.316,77	98,37	0,00	5.623,25	5.623,25
06.023.1.3.101	Spese postali e telegrafiche	400,00	200,00	600,00	446,25	153,75	600,00	0,00	0,00	0,00	0,00	0,00	0,00	0,00	0,00	0,00	0,00	0,00	0,00	
06.023.1.3.104	Spese telefoniche e canoni di trasmissione dati	1.000,00	200,00	1.200,00	88,00	1.112,00	1.300,00	0,00	0,00	0,00	0,00	0,00	0,00	0,00	0,00	0,00	0,00	0,00	0,00	
06.023.1.3.105	Energie elettriche, acqua gas e riscaldamento	40.800,21	80.206,71	121.006,92	11.892,92	109.114,00	118.919,92	0,00	2.492,40	95.830,71	0,00	98.830,71	93.338,31	0,00	139.532,20	95.830,71	0,00	41.701,49	118.919,92	118.919,92
06.023.1.3.107	Software	1.000,00	965,51	1.965,51	0,00	1.965,51	1.965,51	0,00	1.453,39	2.698,39	0,00	2.698,39	1.245,00	0,00	2.206,38	2.698,39	392,01	0,00	1.965,51	1.965,51
06.023.1.3.109	Manutenzione, esercizio e noleggio acquisto materiali	0,00	0,00	0,00	0,00	0,00	0,00	0,00	0,00	0,00	0,00	0,00	0,00	0,00	0,00	0,00	0,00	0,00	0,00	
06.023.1.3.110	Noleggio apparecchiature	4.000,00	0,00	4.000,00	0,00	4.000,00	4.000,00	0,00	4.865,47	5.690,82	808,98	5.876,80	1.011,33	0,00	5.690,82	5.690,82	0,00	570,80	4.806,98	4.806,98
06.023.1.3.112	Assicurazioni	0,00	5.960,00	5.960,00	3.710,00	2.250,00	5.960,00	0,00	1.660,00	2.978,38	0,00	2.978,38	1.318,38	0,00	6.995,60	6.688,38	0,00	305,22	2.250,00	2.250,00
06.023.1.3.124	Altre prestazioni di terzi	0,00	13.213,20	13.213,20	0,00	13.213,20	13.213,20	0,00	32.002,40	14.696,00	17.297,40	31.993,40	0,00	9,00	38.801,85	14.696,00	0,00	21.105,85	30.510,60	30.510,60
06.023.1.3.128	Manutenzione ordinaria di immobili di proprietà	3.000,00	39.400,00	42.400,00	0,00	42.400,00	42.400,00	0,00	95.524,17	83.829,81	11.694,36	95.524,17	0,00	0,00	63.510,79	83.829,81	20.349,02	0,00	54.124,36	54.124,36
06.023.1.3.131	Manutenzione software	0,00	0,00	0,00	0,00	0,00	0,00	0,00	1.166,40	1.166,40	0,00	2.242,52	1.176,12	0,00	1.300,99	1.166,40	0,00	213,69	1.176,12	1.176,12
06.023.1.3.135	Vigilanza	18.616,70	0,00	18.616,70	6.061,65	7.000,00	13.661,65	0,00	0,00	0,00	0,00	0,00	0,00	0,00	15.326,85	7.000,00	0,00	8.326,85	6.061,65	6.061,65
06.023.1.3.136	Pulizia	0,00	0,00	0,00	37.503,64	37.503,64	37.503,64	0,00	1.000,00	1.000,00	0,00	1.000,00	0,00	0,00	4.007,65	38.503,64	0,00	5.504,01	0,00	0,00
	<b>Totale categoria 06.023.1.3</b>	<b>116.426,65</b>	<b>143.900,73</b>	<b>260.327,38</b>	<b>49.395,52</b>	<b>194.316,71</b>	<b>243.712,23</b>	<b>0,00</b>	<b>165.066,64</b>	<b>215.676,09</b>	<b>32.490,43</b>	<b>248.156,52</b>	<b>98.796,58</b>	<b>15.676,70</b>	<b>324.090,23</b>	<b>265.071,61</b>	<b>21.149,04</b>	<b>81.168,36</b>	<b>226.977,14</b>	<b>226.977,14</b>
06.023.1.4	Beni, servizi e prestazioni tecnici/scientifici	40.800,00	149.863,97	190.663,97	20.779,55	169.884,42	190.663,97	0,00	1.160,75	9.750,49	3,29	9.753,78	0,00	61.835,97	206.992,37	30.530,04	0,00	176.462,33	169.867,71	169.867,71
06.023.1.4.102	Materiale di consumo di laboratorio	150,00	0,00	150,00	0,00	150,00	150,00	0,00	0,00	194,40	0,00	194,40	0,00	0,00	163,01	194,40	31,39	0,00	150,00	150,00
06.023.1.4.119	Dispositivi di protezione individuale ed strumenti di lavoro	11.250,00	0,00	11.250,00	3.441,00	905,90	11.250,00	0,00	22.165,52	22.165,52	15,52	22.181,04	0,00	0,00	1.376,32	22.494,10	21.118,78	0,00	92,142	92,142
06.023.1.4.130	Manutenzione di attrezzature tecniche, macchine e strumentazioni scientifiche	0,00	43.781,73	43.781,73	5.535,41	38.432,32	43.781,73	0,00	1.890,38	11.760,23	792,20	12.556,52	10.576,14	0,00	48.462,29	17.123,73	0,00	31.315,56	39.319,52	39.319,52
06.023.1.4.137	Stipendio di affiliati (soci e soci)	150,00	0,00	150,00	0,00	150,00	150,00	0,00	8.488,40	8.488,40	0,00	8.488,40	0,00	0,00	13.474,06	8.488,40	0,00	4.985,66	12.398,37	12.398,37
06.023.1.4.144	Acquisizione di servizi bibliografici e di consultazione di periodici on-line	0,00	0,00	0,00	0,00	0,00	0,00	0,00	13.320,00	5.756,40	4.632,00	10.338,40	0,00	4.931,60	5.196,89	5.756,40	599,51	0,00	4.782,00	4.782,00
	<b>Totale categoria 06.023.1.4</b>	<b>52.240,00</b>	<b>193.645,70</b>	<b>246.333,70</b>	<b>26.776,96</b>	<b>209.322,64</b>	<b>245.800,70</b>	<b>0,00</b>	<b>119.541,65</b>	<b>51.109,01</b>	<b>174.863,88</b>	<b>75.945,39</b>	<b>23.169,31</b>	<b>66.798,57</b>	<b>276.643,94</b>	<b>84.580,07</b>	<b>21.709,68</b>	<b>212.765,58</b>	<b>227.159,02</b>	<b>227.159,02</b>



RENDICONTO FINANZIARIO GESTIONALE ESERCIZIO 2011

Parte Uscite

Codice	Titoli / CATEGORIE	GESTIONE DI COMPETENZA										GESTIONE DEI RESIDUI PASSIVI				GESTIONE DI CASSA				Totale del bilancio al termine dell'esercizio 20 = (6 + 12)
		Previsione iniziale 1	Variazioni in aumento 2	Variazioni in diminuzione 3	Previsione definitiva 4 = (1 + 2 - 3)	Pagate 5	Rimasti da pagare 6	Totale impegni 7 = (4 + 6)	Differenza rispetto alle previsioni in meno 8 = (7 - 4)	in più 9 = (4 - 7)	Risolti da pagare 11	12	Totale 13 = (11 + 12)	14 = (10 - 13)	in più 15 = (11 - 13)	in meno 16 = (10 - 13)	Previsione definitiva 16	Pagamenti 17 = (5 + 11)	Differenza rispetto alle previsioni in più 18 = (17 - 16)	
06.0271.1.136	Polizia	5.000,00	20.913,43	0,00	25.914,42	25.888,57	23,85	25.914,42	0,00	0,00	1.581,67	2.180,17	0,00	30.486,59	28.088,74	2.397,85	23,85	28.088,74	0,00	2.397,85
06.0271.1.4	Totale categoria 06.0271.1	189.136,00	179.927,39	331.000,23	335.954,19	335.954,94	80.896,28	335.954,19	0,00	0,00	186.821,82	182.471,35	76.385,65	238.857,00	218.017,77	20.839,23	7.086,44	483.849,19	437.529,26	46.319,93
06.0271.1.4.102	Beni, servizi e prestazioni tecnico-scientifici	20.000,00	105.139,39	0,00	125.139,39	30.650,19	94.589,20	125.139,39	0,00	0,00	62.886,17	37.711,51	45.278,66	82.990,17	20.484,00	0,00	185.228,41	68.361,70	116.866,71	116.866,71
06.0271.1.4.106	Dispositivi di protezione individuale ed indumenti di lavoro	4.000,00	2.000,00	0,00	6.000,00	962,35	5.037,66	6.000,00	0,00	0,00	4.362,62	1.556,46	2.391,36	4.457,02	0,00	0,00	9.660,01	2.577,81	7.082,20	7.082,20
06.0271.1.4.116	Realizzazione, stampa, diffusione e spedizione di pubblicazioni	0,00	2.000,00	0,00	2.000,00	0,00	2.000,00	2.000,00	0,00	0,00	3.391,50	1.499,10	2.092,40	3.501,50	0,00	0,00	4.447,46	1.499,10	2.948,36	2.948,36
06.0271.1.4.117	Misure ed altre attività di promozione ed immagine	0,00	0,00	0,00	0,00	0,00	0,00	0,00	0,00	0,00	17.000,00	17.000,00	17.000,00	17.000,00	0,00	0,00	10.000,00	10.000,00	0,00	0,00
06.0271.1.4.119	Prestazioni tecnico-scientifiche	0,00	12.823,31	0,00	12.823,31	9.964,62	2.858,69	12.823,31	0,00	0,00	36.000,00	17.000,00	17.000,00	17.000,00	0,00	0,00	208.359,40	27.064,62	181.294,78	181.294,78
06.0271.1.4.121	Conferenze di opere, collaborazioni, consultative e continuative	0,00	0,00	0,00	0,00	0,00	0,00	0,00	0,00	0,00	67.800,53	25.382,36	42.417,64	67.800,53	0,00	0,00	45.711,80	25.382,36	20.329,44	20.329,44
06.0271.1.4.130	Amministrazione di materiale tecnico, macchine e	27.588,91	71.912,00	0,00	101.423,91	10.148,80	91.272,11	101.423,91	0,00	0,00	23.355,61	20.063,02	4.671,62	24.734,64	1.399,03	0,00	115.297,21	30.211,82	85.085,39	85.085,39
06.0271.1.4.137	Stipendio di affitti locali e servizi	9.000,00	0,00	4.233,50	4.766,50	3.988,06	778,44	4.766,50	0,00	0,00	179,60	179,60	0,00	179,60	0,00	0,00	5.180,05	4.167,66	1.012,39	1.012,39
06.0271.1.4.143	Personale associato - art. 17 regolamento del personale	0,00	0,00	0,00	0,00	0,00	0,00	0,00	0,00	0,00	219,00	277,50	941,30	1.210,00	0,00	1.023,19	277,50	745,69	745,69	
06.0271.1.4.144	Acquidazione di servizi bibliografici e di consultazione di	4.999,98	8.000,00	3.651,98	9.348,00	648,00	8.700,00	9.348,00	0,00	0,00	14.000,00	14.000,00	14.000,00	14.000,00	0,00	0,00	25.375,69	648,00	24.727,69	24.727,69
06.0271.1.4.145	Spese per organizzazione di convegni	0,00	4.465,27	0,00	4.465,27	2.280,70	2.175,57	4.465,27	0,00	0,00	5.257,54	5.257,54	5.257,54	5.257,54	0,00	0,00	4.852,68	7.357,24	2.484,56	2.484,56
06.0271.1.4.251	Progetti di ricerca	30.000,00	0,00	50.000,00	0,00	0,00	0,00	0,00	0,00	0,00	0,00	0,00	0,00	0,00	0,00	0,00	90.201,16	0,00	90.201,16	90.201,16
06.0271.1.4.301	Convenzioni con istituzioni scientifiche pubbliche e private	0,00	83.000,00	0,00	83.000,00	83.000,00	83.000,00	83.000,00	0,00	0,00	0,00	0,00	0,00	0,00	0,00	0,00	90.201,16	0,00	90.201,16	90.201,16
06.0271.1.5	Totale categoria 06.0271.1	115.508,90	291.359,97	57.888,48	348.988,39	348.988,39	290.331,67	348.988,39	0,00	0,00	212.445,03	110.026,09	290.331,67	409.919,47	198.060,57	546,13	695.390,06	177.677,81	517.712,25	517.712,25
06.0271.5.121	Dottorati, borse di studio ed assegni di ricerca	41.000,00	104.459,84	0,00	145.459,84	46.557,41	99.302,43	145.459,84	0,00	0,00	76.480,35	40.382,91	40.382,91	76.480,35	0,00	3.098,41	124.284,12	78.456,34	45.827,78	45.827,78
06.0271.5.202	Dottorati di ricerca	0,00	16.688,00	0,00	16.688,00	16.688,00	16.688,00	16.688,00	0,00	0,00	0,00	0,00	0,00	0,00	0,00	0,00	10.711,05	16.688,00	5.976,95	5.976,95
06.0271.6	Oneri tributari	41.000,00	128.927,84	0,00	169.927,84	62.623,41	99.302,43	169.927,84	0,00	0,00	76.480,35	40.382,91	40.382,91	76.480,35	0,00	3.098,41	124.284,12	78.456,34	45.827,78	45.827,78
06.0271.6.451	Imposte, tasse, contributi vari	0,00	18.445,00	0,00	18.445,00	18.445,00	18.445,00	18.445,00	0,00	0,00	1.478,78	2.641,21	535,14	3.176,35	1.697,57	0,00	12.336,72	21.086,21	8.749,49	8.749,49
06.0271.6.452	Imposta sul valore aggiunto	12.000,00	7.121,85	3.482,23	15.975,62	3.591,44	12.084,18	15.975,62	0,00	0,00	0,00	0,00	0,00	0,00	0,00	10.188,85	3.591,44	6.597,41	6.597,41	
06.0271.6.453	Totale categoria 06.0271.6	12.000,00	25.566,85	3.482,23	34.236,42	22.036,44	12.084,18	34.236,42	0,00	0,00	1.478,78	2.641,21	535,14	3.176,35	1.697,57	0,00	22.525,57	24.677,65	8.749,49	8.749,49
06.027.2	Totale Titolo I	389.247,03	696.366,00	95.470,94	990.162,09	458.431,90	531.706,19	990.162,09	0,00	0,00	558.117,67	396.432,72	473.836,03	879.269,38	323.925,99	11.641,21	1.530.461,03	85.836,62	1.444.624,41	1.444.624,41
06.027.2.1	Spese di investimento	0,00	0,00	0,00	0,00	0,00	0,00	0,00	0,00	0,00	0,00	0,00	0,00	0,00	0,00	0,00	0,00	0,00	0,00	0,00
06.027.2.1.001	Opere immobiliari	0,00	0,00	0,00	0,00	0,00	0,00	0,00	0,00	0,00	0,00	0,00	0,00	0,00	0,00	0,00	0,00	0,00	0,00	0,00
06.027.2.1.001	Manutenzione straordinaria di immobili di proprietà	0,00	0,00	0,00	0,00	0,00	0,00	0,00	0,00	0,00	0,00	0,00	0,00	0,00	0,00	0,00	0,00	0,00	0,00	0,00
06.027.2.2	Acquidazione di beni di suo diritto	0,00	0,00	0,00	0,00	0,00	0,00	0,00	0,00	0,00	0,00	0,00	0,00	0,00	0,00	0,00	0,00	0,00	0,00	0,00
06.027.2.2.002	Periodici, opere e materiale bibliografico	0,00	0,00	0,00	0,00	0,00	0,00	0,00	0,00	0,00	0,00	0,00	0,00	0,00	0,00	0,00	0,00	0,00	0,00	0,00
06.027.2.2.003	Mobili e arredi	0,00	7.818,00	0,00	7.818,00	7.278,15	539,85	7.818,00	0,00	0,00	2.344,30	2.196,30	0,00	2.196,30	0,00	48,00	6.536,17	9.474,45	2.938,28	2.938,28
06.027.2.2.005	Attrezzature tecniche, macchine e strumentazioni scientifiche	436.000,00	24.600,00	34.972,82	425.622,82	395.486,42	30.140,76	425.622,82	0,00	0,00	362.096,98	279.811,18	59.683,76	339.494,94	0,00	22.512,04	405.730,20	675.297,60	269.557,40	0,00
06.027.2.2.005	Totale categoria 06.027.2.2	436.000,00	32.418,00	34.972,82	433.445,18	402.748,57	30.680,61	433.445,18	0,00	0,00	366.281,28	282.007,48	64.837,76	343.691,24	0,00	22.506,04	413.948,45	684.772,05	272.095,68	1.672,08
06.027.2.2.005	Totale Titolo II	436.000,00	32.418,00	34.972,82	433.445,18	402.748,57	30.680,61	433.445,18	0,00	0,00	366.281,28	282.007,48	64.837,76	343.691,24	0,00	22.506,04	413.948,45	684.772,05	272.095,68	1.672,08
06.027.2.2.005	Totale C.d.R. 027	925.247,03	728.884,00	130.442,76	1.423.607,27	861.196,47	562.402,80	1.423.607,27	0,00	0,00	924.625,55	675.442,80	583.444,39	1.269.857,19	371.482,99	34.201,45	1.957.540,71	1.339.639,27	340.793,74	758.695,18
06.039	GENOVA E BROTIGNA "Adriano Buzzati Traverso"	0,00	0,00	0,00	0,00	0,00	0,00	0,00	0,00	0,00	0,00	0,00	0,00	0,00	0,00	0,00	0,00	0,00	0,00	0,00
06.039.1	Spese correnti	0,00	0,00	0,00	0,00	0,00	0,00	0,00	0,00	0,00	0,00	0,00	0,00	0,00	0,00	0,00	0,00	0,00	0,00	0,00
06.039.1.2	Spese per il personale	0,00	0,00	0,00	0,00	0,00	0,00	0,00	0,00	0,00	0,00	0,00	0,00	0,00	0,00	0,00	0,00	0,00	0,00	0,00
06.039.1.2.001	Missioni di personale dipendente ed ausiliario	0,00	0,00	0,00	0,00	0,00	0,00	0,00	0,00	0,00	0,00	0,00	0,00	0,00	0,00	0,00	0,00	0,00	0,00	0,00
06.039.1.2.008	Benefici di natura assistenziale e sociale	0,00	0,00	0,00	0,00	0,00	0,00	0,00	0,00	0,00	0,00	0,00	0,00	0,00	0,00	0,00	0,00	0,00	0,00	0,00
06.039.1.2.074	Altre spese per il personale	0,00	0,00	0,00	0,00	0,00	0,00	0,00	0,00	0,00	0,00	0,00	0,00	0,00	0,00	0,00	0,00	0,00	0,00	0,00
06.039.1.3	Totale categoria 06.039.1.2	0,00	0,00	0,00	0,00	0,00	0,00	0,00	0,00	0,00	0,00	0,00	0,00	0,00	0,00	0,00	0,00	0,00	0,00	0,00
06.039.1.3	Beni di consumo e servizi	0,00	0,00	0,00	0,00	0,00	0,00	0,00	0,00	0,00	0,00	0,00	0,00	0,00	0,00	0,00	0,00	0,00	0,00	0,00



RENDICONTO FINANZIARIO GESTIONALE ESERCIZIO 2011

Parte Uscite

Codice	Titoli / Categorie	Denominazione	GESTIONE DI COMPETENZA										GESTIONE DEI RISULTATI PASSIVI					GESTIONE DI CASSA				Totale del bilancio al termine dell'esercizio
			Previsioni		Somme impegnate		Differenze rispetto alle previsioni		Rimasti da pagare	Pagati	Rimasti da pagare	Variazioni		Pagamenti	Differenze rispetto alle previsioni		Totale del bilancio al termine dell'esercizio					
			1	2	3	4	5	6				7	8		9	10		11	12	13	14	
06.0391.3.101	06.0391.3.101	Spese ufficio	3.375,74	0,00	0,00	3.375,74	3.074,14	3.375,74	0,00	0,00	0,00	196,73	0,00	3,27	3.375,74	0,00	3,27	3.375,74	0,00	698,30	0,00	301,60
06.0391.3.103	06.0391.3.103	Spese postali e telegrafiche	0,00	0,00	0,00	0,00	0,00	0,00	0,00	0,00	0,00	0,00	0,00	0,00	0,00	0,00	0,00	0,00	0,00	0,00	0,00	0,00
06.0391.3.105	06.0391.3.105	Energia elettrica, acqua gas e riscaldamento	0,00	2.100,00	0,00	2.100,00	2.100,00	2.100,00	0,00	0,00	0,00	0,00	0,00	0,00	0,00	0,00	0,00	0,00	0,00	364,19	0,00	0,00
06.0391.4	06.0391.4	Totale categoria 06.0391.3	3.375,74	2.400,00	0,00	5.775,74	5.474,14	5.775,74	0,00	0,00	0,00	196,73	0,00	3,27	5.775,74	0,00	3,27	5.775,74	0,00	1.106,62	0,00	301,60
06.0391.4.102	06.0391.4.102	Boni, servizi e prestazioni tecnico-scientifici	0,00	0,00	0,00	0,00	0,00	0,00	0,00	0,00	0,00	0,00	0,00	0,00	0,00	0,00	0,00	0,00	0,00	0,00	0,00	0,00
06.0391.4.102	06.0391.4.102	Materiali di consumo di laboratorio	0,00	0,00	0,00	0,00	0,00	0,00	0,00	0,00	0,00	0,00	0,00	0,00	0,00	0,00	0,00	0,00	0,00	0,00	0,00	0,00
06.0391.4.130	06.0391.4.130	Mantenimento di attrezzature tecniche, macchine e strumentazioni scientifiche	0,00	0,00	0,00	0,00	0,00	0,00	0,00	0,00	0,00	0,00	0,00	0,00	0,00	0,00	0,00	0,00	0,00	0,00	0,00	0,00
06.0391.4.130	06.0391.4.130	Dotazioni, borse di studio ed assegni di ricerca	0,00	0,00	0,00	0,00	0,00	0,00	0,00	0,00	0,00	0,00	0,00	0,00	0,00	0,00	0,00	0,00	0,00	0,00	0,00	0,00
06.0391.4.121	06.0391.4.121	Assegni per le collaborazioni ad attività di ricerca	0,00	0,00	0,00	0,00	0,00	0,00	0,00	0,00	0,00	0,00	0,00	0,00	0,00	0,00	0,00	0,00	0,00	0,00	0,00	0,00
06.0391.4.130	06.0391.4.130	Totale categoria 06.0391.4	0,00	0,00	0,00	0,00	0,00	0,00	0,00	0,00	0,00	0,00	0,00	0,00	0,00	0,00	0,00	0,00	0,00	0,00	0,00	0,00
06.0391.4.130	06.0391.4.130	Totale Titolo I	3.375,74	2.400,00	0,00	5.775,74	5.574,14	5.775,74	0,00	0,00	0,00	196,73	0,00	3,27	5.775,74	0,00	3,27	5.775,74	0,00	1.106,62	0,00	301,60
06.0392	06.0392	Spese di investimento	0,00	0,00	0,00	0,00	0,00	0,00	0,00	0,00	0,00	0,00	0,00	0,00	0,00	0,00	0,00	0,00	0,00	0,00	0,00	0,00
06.0392.2	06.0392.2	Acquisizione di beni di suo duravolo	0,00	0,00	0,00	0,00	0,00	0,00	0,00	0,00	0,00	0,00	0,00	0,00	0,00	0,00	0,00	0,00	0,00	0,00	0,00	0,00
06.0392.2.005	06.0392.2.005	Attrezzature tecniche, macchine e strumentazioni scientifiche	0,00	0,00	0,00	0,00	0,00	0,00	0,00	0,00	0,00	0,00	0,00	0,00	0,00	0,00	0,00	0,00	0,00	0,00	0,00	0,00
06.0392.2.005	06.0392.2.005	Totale categoria 06.0392.2	0,00	0,00	0,00	0,00	0,00	0,00	0,00	0,00	0,00	0,00	0,00	0,00	0,00	0,00	0,00	0,00	0,00	0,00	0,00	0,00
06.0401	06.0401	Totale Titolo II	0,00	0,00	0,00	0,00	0,00	0,00	0,00	0,00	0,00	0,00	0,00	0,00	0,00	0,00	0,00	0,00	0,00	0,00	0,00	0,00
06.0401.1	06.0401.1	Totale C.A.R. 109	0,00	0,00	0,00	0,00	0,00	0,00	0,00	0,00	0,00	0,00	0,00	0,00	0,00	0,00	0,00	0,00	0,00	0,00	0,00	0,00
06.0401.2	06.0401.2	GENETICA MOLECOLARE	0,00	0,00	0,00	0,00	0,00	0,00	0,00	0,00	0,00	0,00	0,00	0,00	0,00	0,00	0,00	0,00	0,00	0,00	0,00	0,00
06.0401.2.009	06.0401.2.009	Spese correnti	0,00	0,00	0,00	0,00	0,00	0,00	0,00	0,00	0,00	0,00	0,00	0,00	0,00	0,00	0,00	0,00	0,00	0,00	0,00	0,00
06.0401.2.009	06.0401.2.009	Spese per il personale	0,00	0,00	0,00	0,00	0,00	0,00	0,00	0,00	0,00	0,00	0,00	0,00	0,00	0,00	0,00	0,00	0,00	0,00	0,00	0,00
06.0401.2.009	06.0401.2.009	Messa	0,00	0,00	0,00	0,00	0,00	0,00	0,00	0,00	0,00	0,00	0,00	0,00	0,00	0,00	0,00	0,00	0,00	0,00	0,00	0,00
06.0401.2.009	06.0401.2.009	Totale categoria 06.0401.2	0,00	0,00	0,00	0,00	0,00	0,00	0,00	0,00	0,00	0,00	0,00	0,00	0,00	0,00	0,00	0,00	0,00	0,00	0,00	0,00
06.051	06.051	Totale Titolo I	3.375,74	2.400,00	0,00	5.775,74	5.574,14	5.775,74	0,00	0,00	0,00	196,73	0,00	3,27	5.775,74	0,00	3,27	5.775,74	0,00	1.106,62	0,00	301,60
06.051	06.051	Totale C.A.R. 040	0,00	0,00	0,00	0,00	0,00	0,00	0,00	0,00	0,00	0,00	0,00	0,00	0,00	0,00	0,00	0,00	0,00	0,00	0,00	0,00
06.051	06.051	MATERIALI COMPOSTI E BIOMEDICI	0,00	0,00	0,00	0,00	0,00	0,00	0,00	0,00	0,00	0,00	0,00	0,00	0,00	0,00	0,00	0,00	0,00	0,00	0,00	0,00
06.051.1	06.051.1	Spese correnti	0,00	0,00	0,00	0,00	0,00	0,00	0,00	0,00	0,00	0,00	0,00	0,00	0,00	0,00	0,00	0,00	0,00	0,00	0,00	0,00
06.051.1.1	06.051.1.1	Spese per il personale	0,00	0,00	0,00	0,00	0,00	0,00	0,00	0,00	0,00	0,00	0,00	0,00	0,00	0,00	0,00	0,00	0,00	0,00	0,00	0,00
06.051.1.1.001	06.051.1.1.001	Missioni di personale dipendente ed assimilato	0,00	0,00	0,00	0,00	0,00	0,00	0,00	0,00	0,00	0,00	0,00	0,00	0,00	0,00	0,00	0,00	0,00	0,00	0,00	0,00
06.051.1.1.001	06.051.1.1.001	Formazione professionale ed aggiornamento del personale di cui al CC.N.L.	0,00	0,00	0,00	0,00	0,00	0,00	0,00	0,00	0,00	0,00	0,00	0,00	0,00	0,00	0,00	0,00	0,00	0,00	0,00	0,00
06.051.1.1.001	06.051.1.1.001	Messa	0,00	0,00	0,00	0,00	0,00	0,00	0,00	0,00	0,00	0,00	0,00	0,00	0,00	0,00	0,00	0,00	0,00	0,00	0,00	0,00
06.051.1.1.001	06.051.1.1.001	Missioni del personale ad accordi internazionali e per la partecipazione ad attività di organismi internazionali nonché per lo svolgimento di compiti specifici	0,00	0,00	0,00	0,00	0,00	0,00	0,00	0,00	0,00	0,00	0,00	0,00	0,00	0,00	0,00	0,00	0,00	0,00	0,00	0,00
06.051.1.1.001	06.051.1.1.001	Totale categoria 06.051.1.1	0,00	0,00	0,00	0,00	0,00	0,00	0,00	0,00	0,00	0,00	0,00	0,00	0,00	0,00	0,00	0,00	0,00	0,00	0,00	0,00
06.051.1.1	06.051.1.1	Beni di consumo e servizi	0,00	0,00	0,00	0,00	0,00	0,00	0,00	0,00	0,00	0,00	0,00	0,00	0,00	0,00	0,00	0,00	0,00	0,00	0,00	0,00
06.051.1.1.101	06.051.1.1.101	Spese ufficio	0,00	0,00	0,00	0,00	0,00	0,00	0,00	0,00	0,00	0,00	0,00	0,00	0,00	0,00	0,00	0,00	0,00	0,00	0,00	0,00
06.051.1.1.101	06.051.1.1.101	Spese postali e telegrafiche	0,00	0,00	0,00	0,00	0,00	0,00	0,00	0,00	0,00	0,00	0,00	0,00	0,00	0,00	0,00	0,00	0,00	0,00	0,00	0,00
06.051.1.1.101	06.051.1.1.101	Spese telefoniche e costi di trasmissione dati	0,00	0,00	0,00	0,00	0,00	0,00	0,00	0,00	0,00	0,00	0,00	0,00	0,00	0,00	0,00	0,00	0,00	0,00	0,00	0,00
06.051.1.1.101	06.051.1.1.101	Energia elettrica, acqua gas e riscaldamento	0,00	0,00	0,00	0,00	0,00	0,00	0,00	0,00	0,00	0,00	0,00	0,00	0,00	0,00	0,00	0,00	0,00	0,00	0,00	0,00
06.051.1.1.101	06.051.1.1.101	Software	0,00	0,00	0,00	0,00	0,00	0,00	0,00	0,00	0,00	0,00	0,00	0,00	0,00	0,00	0,00	0,00	0,00	0,00	0,00	0,00
06.051.1.1.101	06.051.1.1.101	Adempimenti di natura amministrativa	0,00	0,00	0,00	0,00	0,00	0,00	0,00	0,00	0,00	0,00	0,00	0,00	0,00	0,00	0,00	0,00	0,00	0,00	0,00	0,00
06.051.1.1.101	06.051.1.1.101	Altre prestazioni terzi	0,00	0,00	0,00	0,00	0,00	0,00	0,00	0,00	0,00	0,00	0,00	0,00	0,00	0,00	0,00	0,00	0,00	0,00	0,00	0,00
06.051.1.1.101	06.051.1.1.101	Altre prestazioni terzi (adempimenti di natura amministrativa)	0,00	0,00	0,00	0,00	0,00	0,00	0,00	0,00	0,00	0,00	0,00	0,00	0,00	0,00	0,00	0,00	0,00	0,00	0,00	0,00
06.051.1.1.101	06.051.1.1.101	Totale categoria 06.051.1.1	0,00	0,00	0,00	0,00	0,00	0,00	0,00	0,00	0,00	0,00	0,00	0,00	0,00	0,00	0,00	0,00	0,00	0,00	0,00	0,00











RENDICONTO FINANZIARIO GESTIONALE ESERCIZIO 2011

Parte Uscite

Codice	Titoli / Categorie	GESTIONE DI COMPETENZA										GESTIONE DEI RESIDUI PASSIVI				GESTIONE DI CASSA				Totale del bilancio al termine dell'esercizio
		Previsione iniziale	Variazioni in aumento	Variazioni in diminuzione	Previsione definitiva	Spese	Rimasti da pagare	Rimasti da pagare	Totale impegni	Differenza rispetto alle previsioni in più	Differenza rispetto alle previsioni in meno	Pagati	Rimasti da pagare	Totale	in più	in meno	Pagamenti	Differenza rispetto alle previsioni in più	Differenza rispetto alle previsioni in meno	
1	2	3	4	5	6	7	8	9	10	11	12	13	14	15	16	17	18	19	20	
06.0771.3.109	Autoregolazione manutenzione, esercizio e noleggio acquisto	0,00	0,00	0,00	0,00	0,00	0,00	0,00	0,00	488,38	541,02	1.000,00	1.000,00	0,00	635,55	488,38	0,00	0,00	177,17	541,62
06.0771.3.124	Altre prestazioni terzi	0,00	0,00	0,00	0,00	0,00	0,00	0,00	0,00	163,35	236,65	400,00	400,00	0,00	277,69	163,35	0,00	0,00	114,34	236,65
<b>06.0771.4</b>	<b>Boni, servizi e prestazioni (contocorrenti)</b>	<b>0,00</b>	<b>0,00</b>	<b>0,00</b>	<b>0,00</b>	<b>0,00</b>	<b>0,00</b>	<b>0,00</b>	<b>0,00</b>	<b>13.507,28</b>	<b>3.441,19</b>	<b>16.949,07</b>	<b>16.949,07</b>	<b>0,00</b>	<b>4.037,97</b>	<b>13.507,28</b>	<b>0,00</b>	<b>0,00</b>	<b>764,84</b>	<b>3.441,19</b>
06.0771.4.102	Materiali di consumo di laboratorio	0,00	0,00	0,00	0,00	0,00	0,00	0,00	0,00	26.585,14	1.531,17	25.053,14	25.053,14	0,00	1.500,00	23.553,14	0,00	0,00	21.889,95	1.531,17
06.0771.4.119	Contratti d'opera collaborazioni, coordinata e continuativa	0,00	0,00	0,00	0,00	0,00	0,00	0,00	0,00	4.634,91	4.634,91	4.634,91	4.634,91	0,00	4.634,91	4.634,91	0,00	0,00	4.634,91	4.634,91
<b>06.0771.5</b>	<b>Totale categoria 06.0771.4</b>	<b>0,00</b>	<b>0,00</b>	<b>0,00</b>	<b>0,00</b>	<b>0,00</b>	<b>0,00</b>	<b>0,00</b>	<b>0,00</b>	<b>31.220,05</b>	<b>1.531,17</b>	<b>29.720,08</b>	<b>29.720,08</b>	<b>0,00</b>	<b>1.500,00</b>	<b>28.188,88</b>	<b>0,00</b>	<b>0,00</b>	<b>26.524,86</b>	<b>1.531,17</b>
06.0771.5.121	Dottorati, borse di studio ed assegni di ricerca	0,00	0,00	0,00	0,00	0,00	0,00	0,00	0,00	64.296,15	14.964,23	49.331,92	49.331,92	0,00	9.975,27	49.331,92	0,00	0,00	39.356,65	14.964,23
<b>06.0771.5.121</b>	<b>Assegni per la collaborazione ad attività di ricerca</b>	<b>0,00</b>	<b>0,00</b>	<b>0,00</b>	<b>0,00</b>	<b>0,00</b>	<b>0,00</b>	<b>0,00</b>	<b>0,00</b>	<b>64.296,15</b>	<b>14.964,23</b>	<b>49.331,92</b>	<b>49.331,92</b>	<b>0,00</b>	<b>9.975,27</b>	<b>49.331,92</b>	<b>0,00</b>	<b>0,00</b>	<b>39.356,65</b>	<b>14.964,23</b>
<b>06.0771.5.121</b>	<b>Totale categoria 06.0771.5</b>	<b>0,00</b>	<b>0,00</b>	<b>0,00</b>	<b>0,00</b>	<b>0,00</b>	<b>0,00</b>	<b>0,00</b>	<b>0,00</b>	<b>64.296,15</b>	<b>14.964,23</b>	<b>49.331,92</b>	<b>49.331,92</b>	<b>0,00</b>	<b>9.975,27</b>	<b>49.331,92</b>	<b>0,00</b>	<b>0,00</b>	<b>39.356,65</b>	<b>14.964,23</b>
<b>06.077.2</b>	<b>Totale Titolo I</b>	<b>0,00</b>	<b>0,00</b>	<b>0,00</b>	<b>0,00</b>	<b>0,00</b>	<b>0,00</b>	<b>0,00</b>	<b>0,00</b>	<b>117.070,06</b>	<b>20.719,09</b>	<b>137.789,15</b>	<b>137.789,15</b>	<b>0,00</b>	<b>6.200,00</b>	<b>131.589,15</b>	<b>0,00</b>	<b>0,00</b>	<b>131.589,15</b>	<b>20.719,09</b>
<b>06.077.2</b>	<b>Spese di investimento</b>	<b>0,00</b>	<b>0,00</b>	<b>0,00</b>	<b>0,00</b>	<b>0,00</b>	<b>0,00</b>	<b>0,00</b>	<b>0,00</b>	<b>117.070,06</b>	<b>20.719,09</b>	<b>137.789,15</b>	<b>137.789,15</b>	<b>0,00</b>	<b>6.200,00</b>	<b>131.589,15</b>	<b>0,00</b>	<b>0,00</b>	<b>131.589,15</b>	<b>20.719,09</b>
06.0772.2	Acquidazione di beni di uso durevole	0,00	0,00	0,00	0,00	0,00	0,00	0,00	0,00	3.391,00	6.590,00	8.391,00	8.391,00	0,00	5.509,51	3.881,49	0,00	0,00	3.881,49	6.590,00
06.0772.2.005	Attrezzature tecniche, macchine e strumentazioni scientifiche	0,00	0,00	0,00	0,00	0,00	0,00	0,00	0,00	3.391,00	6.590,00	8.391,00	8.391,00	0,00	5.509,51	3.881,49	0,00	0,00	3.881,49	6.590,00
<b>06.0772.2.005</b>	<b>Totale categoria 06.0772.2</b>	<b>0,00</b>	<b>0,00</b>	<b>0,00</b>	<b>0,00</b>	<b>0,00</b>	<b>0,00</b>	<b>0,00</b>	<b>0,00</b>	<b>3.391,00</b>	<b>6.590,00</b>	<b>8.391,00</b>	<b>8.391,00</b>	<b>0,00</b>	<b>5.509,51</b>	<b>3.881,49</b>	<b>0,00</b>	<b>0,00</b>	<b>3.881,49</b>	<b>6.590,00</b>
<b>06.077.2</b>	<b>Totale Titolo II</b>	<b>0,00</b>	<b>0,00</b>	<b>0,00</b>	<b>0,00</b>	<b>0,00</b>	<b>0,00</b>	<b>0,00</b>	<b>0,00</b>	<b>3.391,00</b>	<b>6.590,00</b>	<b>8.391,00</b>	<b>8.391,00</b>	<b>0,00</b>	<b>5.509,51</b>	<b>3.881,49</b>	<b>0,00</b>	<b>0,00</b>	<b>3.881,49</b>	<b>6.590,00</b>
<b>06.077.2</b>	<b>Totale C.A.R. 077</b>	<b>0,00</b>	<b>0,00</b>	<b>0,00</b>	<b>0,00</b>	<b>0,00</b>	<b>0,00</b>	<b>0,00</b>	<b>0,00</b>	<b>3.391,00</b>	<b>6.590,00</b>	<b>8.391,00</b>	<b>8.391,00</b>	<b>0,00</b>	<b>5.509,51</b>	<b>3.881,49</b>	<b>0,00</b>	<b>0,00</b>	<b>3.881,49</b>	<b>6.590,00</b>
<b>06.079</b>	<b>SCIENZE E TECNOLOGIE MOLECOLARI</b>	<b>0,00</b>	<b>0,00</b>	<b>0,00</b>	<b>0,00</b>	<b>0,00</b>	<b>0,00</b>	<b>0,00</b>	<b>0,00</b>	<b>130.661,06</b>	<b>27.309,09</b>	<b>157.970,15</b>	<b>157.970,15</b>	<b>0,00</b>	<b>6.200,00</b>	<b>151.770,15</b>	<b>0,00</b>	<b>0,00</b>	<b>151.770,15</b>	<b>27.309,09</b>
<b>06.079.1</b>	<b>Spese correnti</b>	<b>0,00</b>	<b>0,00</b>	<b>0,00</b>	<b>0,00</b>	<b>0,00</b>	<b>0,00</b>	<b>0,00</b>	<b>0,00</b>	<b>130.661,06</b>	<b>27.309,09</b>	<b>157.970,15</b>	<b>157.970,15</b>	<b>0,00</b>	<b>6.200,00</b>	<b>151.770,15</b>	<b>0,00</b>	<b>0,00</b>	<b>151.770,15</b>	<b>27.309,09</b>
06.079.1.2	Spese per il personale	0,00	0,00	0,00	0,00	0,00	0,00	0,00	0,00	83.236,68	80.507,37	163.744,05	163.744,05	0,00	229.738,28	83.236,68	0,00	0,00	126.634,40	163.744,05
06.079.1.2.061	Missioni di personale dipendente ed ausiliario	49.900,00	89.697,42	0,00	139.597,42	17.868,59	108.727,92	126.597,42	0,00	13.900,00	97.637,37	111.537,37	111.537,37	0,00	68.061,18	43.476,18	0,00	0,00	111.537,37	111.537,37
06.079.1.2.064	Formazione professionale ed aggiornamento del personale di cui al CC.N.L.	0,00	0,00	0,00	0,00	0,00	0,00	0,00	0,00	2.029,98	1.008,98	2.029,98	2.029,98	0,00	1.788,81	300,17	0,00	0,00	1.788,81	1.008,98
06.079.1.2.065	Costi di formazione del personale non ricompresi nel programma di cui al CC.N.L.	0,00	900,00	0,00	900,00	0,00	900,00	900,00	0,00	4.920,00	6.940,00	11.860,00	11.860,00	0,00	8.213,13	3.646,87	0,00	0,00	8.213,13	6.940,00
06.079.1.2.069	Mensa	21.273,00	24.480,00	0,00	45.753,00	18.133,43	27.619,57	45.753,00	0,00	38.487,88	34.857,80	73.345,68	73.345,68	0,00	34.010,00	39.335,68	0,00	0,00	34.010,00	73.345,68
06.079.1.2.074	Altre spese per il personale	0,00	1.601,00	0,00	1.601,00	273,91	1.327,09	1.601,00	0,00	0,00	22,10	22,10	22,10	0,00	1.778,96	288,01	0,00	0,00	1.778,96	22,10
<b>06.079.1.2</b>	<b>Totale categoria 06.079.1.2</b>	<b>71.173,00</b>	<b>116.678,42</b>	<b>0,00</b>	<b>197.251,42</b>	<b>36.276,94</b>	<b>138.572,58</b>	<b>174.851,42</b>	<b>0,00</b>	<b>13.900,00</b>	<b>143.097,23</b>	<b>178.845,51</b>	<b>178.845,51</b>	<b>0,00</b>	<b>79.382,28</b>	<b>126.842,78</b>	<b>0,00</b>	<b>0,00</b>	<b>126.842,78</b>	<b>178.845,51</b>
06.079.1.3	Beni di consumo e servizi	80.861,00	3.315,00	52.000,00	31.876,00	3.083,38	15.786,62	18.876,00	0,00	13.900,00	67.803,28	20.313,80	13.900,00	0,00	47.047,48	37.464,16	0,00	0,00	21.073,17	28.820,81
06.079.1.3.103	Spese postali e telegrafiche	26.900,00	0,00	24.000,00	2.000,00	135,85	1.814,15	2.000,00	0,00	4.309,21	421,04	1,81	4.309,21	0,00	3.926,36	2.348,97	0,00	0,00	1.742,08	1.815,96
06.079.1.3.104	Spese telefoniche e costi di trasmissione dati	1.900,00	0,00	0,00	1.900,00	470,75	1.029,25	1.900,00	0,00	1.172,40	316,66	0,00	1.172,40	0,00	316,66	78,41	0,00	0,00	974,73	1.029,25
06.079.1.3.105	Energia elettrica, acqua gas e riscaldamento	54.338,06	36.800,00	33.000,00	38.138,06	31.208,06	26.860,00	58.138,06	0,00	379,74	5.311,87	4.932,13	4.932,13	0,00	68.244,03	36.609,03	0,00	0,00	31.634,40	26.860,00
06.079.1.3.107	Software	28.300,00	5.000,00	22.280,00	112.310,46	3.262,41	6.927,79	102.310,46	0,00	1.000,00	7.911,89	4.506,19	4.506,19	0,00	3.465,70	14.199,24	0,00	0,00	8.440,74	8.818,09
06.079.1.3.110	Noleggi apparecchiature	0,00	29.600,00	0,00	29.600,00	0,00	29.600,00	29.600,00	0,00	58.405,00	58.405,00	58.405,00	58.405,00	0,00	195,00	34.733,33	0,00	0,00	29.671,67	29.600,00
06.079.1.3.112	Assicurazioni	0,00	0,00	0,00	0,00	0,00	0,00	0,00	0,00	0,00	230,78	230,78	230,78	0,00	230,78	230,78	0,00	0,00	230,78	230,78
06.079.1.3.113	Spese di rappresentanza per relazioni pubbliche	590,00	0,00	0,00	590,00	386,80	113,20	590,00	0,00	0,00	0,00	0,00	0,00	0,00	586,71	386,80	0,00	0,00	199,91	113,20
06.079.1.3.124	Altre prestazioni terzi	7.000,00	2.400,00	0,00	9.400,00	2.611,60	6.788,40	9.400,00	0,00	205,07	4.214,87	4.214,87	4.214,87	0,00	11.030,18	6.836,47	0,00	0,00	4.203,71	6.788,40
06.079.1.3.126	Manutenzione straordinaria ed adattamento immobili in locazione, in comodato o in uso	37.433,90	0,00	0,00	37.433,90	0,00	0,00	37.433,90	0,00	0,00	1.070,40	1.070,40	1.070,40	0,00	0,00	1.070,40	0,00	0,00	1.070,40	1.070,40
06.079.1.3.127	Manutenzione ordinaria ed oneri accessori degli immobili in locazione, in comodato o in uso	10.650,00	0,00	0,00	10.650,00	0,00	0,00	10.650,00	0,00	27.524,48	2.774,84	1.050,00	1.050,00	0,00	16.882,48	15.873,36	0,00	0,00	7.695,39	13.524,84
06.079.1.3.128	Manutenzione ordinaria di immobili di proprietà	0,00	0,00	0,00	0,00	0,00	0,00	0,00	0,00	6.407,95	479,95	479,95	479,95	0,00	5.928,00	0,00	0,00	0,00	479,95	479,95
06.079.1.3.131	Manutenzione software	0,00	0,00	0,00	0,00	0,00	0,00	0,00	0,00	0,00	0,00	0,00	0,00	0,00	0,00	0,00	0,00	0,00	0,00	0,00
06.079.1.3.133	Giardinaggio	945,00	0,00	0,00	945,00	254,00	691,00	945,00	0,00	0,00	0,00	0,00	0,00	0,00	1.108,89	254,00	0,00	0,00	854,89	691,00
06.079.1.3.134	Trasporti, autobus, taxi, biglietti	4.407,00	0																	



RENDICONTO FINANZIARIO GESTIONALE ESERCIZIO 2011  
Parte Uscite



Codice	Titoli / Categorie	GESTIONE DI COMPETENZA										GESTIONE DEI RESIDUI PASSIVI				GESTIONE DI CASSA				Totale del bilancio al termine dell'esercizio			
		Previsione iniziale	Variazioni in aumento	Previsione definitiva	Variazioni in diminuzione	Previsione definitiva	Variazioni in aumento	Previsione definitiva	Variazioni in aumento	Previsione definitiva	Variazioni in aumento	Rimasti da pagare	Rimasti da pagare	Previsione definitiva	Variazioni in più	Variazioni in meno	Previsione definitiva	Variazioni in più	Variazioni in meno		Previsione definitiva	Variazioni in più	Variazioni in meno
		1	2	3	4	5	6	7	8	9	10	11	12	13	14	15	16	17	18	19	20	21	22
06.082.1.3.103	Spese postali e telegrafiche	3.000,00	5.335,33	0,00	8.335,33	5.263,18	3.000,15	8.335,33	0,00	1.836,40	654,16	2.001,68	2.653,84	819,44	0,00	0,00	12.126,69	5.993,34	0,00	6.180,35	12.126,69	0,00	5.014,83
06.082.1.3.104	Spese telefoniche e canoni di trasmissione dati	12.622,00	2.900,00	0,00	15.122,00	2.261,82	12.860,24	15.122,00	0,00	12.083,05	7.433,83	4.649,22	12.083,05	0,00	0,00	0,00	23.200,08	9.695,65	0,00	15.504,43	23.200,08	0,00	17.509,46
06.082.1.3.105	Energia elettrica, acqua gas e riscaldamento	312.722,46	51.206,00	4.751,00	388.272,46	309.466,26	58.286,20	388.272,46	0,00	75.891,57	87.266,32	12.133,99	99.390,31	23.801,74	0,00	0,00	438.179,49	387.292,58	0,00	47.447,91	387.292,58	0,00	70.397,19
06.082.1.3.107	Software	1.000,00	3.000,00	0,00	4.000,00	1.427,00	3.000,00	4.000,00	0,00	12.805,50	8.923,23	3.514,57	12.788,90	0,00	17,70	0,00	9.254,41	9.180,50	0,00	156,91	9.180,50	0,00	7.960,30
06.082.1.3.109	Attrezzature: manutenzione, esercizio e noleggio acquisto	9.000,00	10.000,00	0,00	19.000,00	2.443,73	16.556,27	19.000,00	0,00	7.405,67	6.735,87	901,66	7.651,53	21,86	0,00	0,00	23.530,07	9.179,60	0,00	14.173,47	9.179,60	0,00	17.457,93
06.082.1.3.110	Noleggio apparecchiature	1.541,47	1.000,00	0,00	1.541,47	1.189,35	2.541,47	1.541,47	0,00	520,00	520,00	0,00	520,00	0,00	0,00	0,00	2.982,22	1.681,12	0,00	1.301,10	2.982,22	0,00	1.389,35
06.082.1.3.124	Altre prestazioni da terzi	4.700,00	71.039,00	0,00	75.739,00	1.068,09	64.670,91	75.739,00	0,00	12.988,18	33.081,21	16.301,50	49.342,71	36.344,53	0,00	0,00	107.958,54	44.149,30	0,00	63.809,24	107.958,54	0,00	80.932,41
06.082.1.3.127	Manutenzione ordinaria ed opere accessorie degli immobili in locazione, in comodato o in uso	0,00	0,00	0,00	0,00	0,00	0,00	0,00	0,00	0,00	239,36	0,00	239,36	0,00	0,00	0,00	0,00	239,36	0,00	239,36	0,00	0,00	
06.082.1.3.128	Manutenzione ordinaria di immobili di proprietà	198.855,87	0,00	45.344,00	153.511,87	142.131,46	11.880,41	153.511,87	0,00	20.305,80	20.286,00	0,00	20.286,00	0,00	0,00	0,00	180.134,41	162.417,46	0,00	17.176,95	180.134,41	0,00	11.380,41
06.082.1.3.133	Giardinaggio	2.972,01	0,00	0,00	2.972,01	1.972,01	0,00	2.972,01	0,00	0,00	3.448,50	0,00	3.448,50	3.448,50	0,00	0,00	7.533,98	1.972,01	0,00	5.561,97	7.533,98	0,00	4.448,50
06.082.1.3.134	Trasporti, traslocchi e fischietti	0,00	0,00	0,00	0,00	0,00	0,00	0,00	0,00	0,00	400,00	0,00	400,00	400,00	0,00	0,00	400,00	0,00	0,00	400,00	0,00	400,00	
06.082.1.3.135	Vigilanza	20.445,74	0,00	0,00	20.445,74	18.711,91	1.933,83	20.445,74	0,00	0,00	0,00	0,00	0,00	0,00	0,00	0,00	24.228,19	18.711,91	0,00	5.514,28	24.228,19	0,00	1.933,83
06.082.1.3.136	Pulizia	39.684,13	129.000,00	0,00	168.684,13	123.814,24	44.269,89	168.684,13	0,00	0,00	0,00	0,00	0,00	0,00	0,00	0,00	197.233,84	123.814,24	0,00	73.419,60	197.233,84	0,00	44.269,89
<b>Totale categoria 06.082.1.3</b>		<b>644.249,92</b>	<b>287.237,72</b>	<b>50.395,00</b>	<b>851.092,64</b>	<b>677.610,00</b>	<b>233.474,64</b>	<b>851.092,64</b>	<b>0,00</b>	<b>176.481,14</b>	<b>189.926,63</b>	<b>54.206,79</b>	<b>244.101,42</b>	<b>677.711,11</b>	<b>91,43</b>	<b>0,00</b>	<b>1.062.200,84</b>	<b>807.510,63</b>	<b>239,36</b>	<b>250.036,77</b>	<b>1.062.200,84</b>	<b>239,36</b>	<b>287.083,43</b>
06.082.1.4	Bent, servizi e prestazioni tecnico-scientifici	37.338,64	921.514,52	94,35	959.258,31	589.030,37	370.228,44	959.258,31	0,00	299.293,44	116.675,85	93.320,95	210.063,80	0,00	0,00	0,00	1.430.912,32	705.706,22	0,00	438.208,10	1.430.912,32	0,00	463.558,39
06.082.1.4.102	Materiale di consumo di laboratorio	1.500,00	0,00	0,00	1.500,00	2.920,20	1.260,80	1.500,00	0,00	2.620,40	764,54	2.920,95	2.620,40	0,00	0,00	0,00	2.461,01	2.095,06	0,00	365,95	2.461,01	0,00	2.023,54
06.082.1.4.106	Dispositivi di protezione individuale ed indumenti di lavoro	6.000,00	6.000,00	0,00	6.000,00	6.000,00	6.000,00	6.000,00	0,00	3.882,27	1.739,41	2.936,07	4.715,88	83,21	0,00	0,00	10.385,16	1.739,41	0,00	8.623,75	10.385,16	0,00	9.556,07
06.082.1.4.115	Realizzazione, stampa, diffusione e spedizione di pubblicazioni	16.800,00	9.000,00	1.685,50	24.144,50	21.321,76	2.922,74	24.144,50	0,00	57.348,02	25.739,90	48.677,72	74.116,02	17.063,60	0,00	0,00	70.101,22	47.061,66	0,00	30.039,56	70.101,22	0,00	51.464,46
06.082.1.4.117	Prestazioni tecnico-scientifiche	118.300,00	297.980,15	0,00	416.280,15	138.686,47	277.693,68	416.280,15	0,00	513.778,47	199.502,88	230.231,30	479.748,88	0,00	0,00	0,00	35.935,29	758.096,20	0,00	418.826,75	35.935,29	0,00	557.895,48
06.082.1.4.119	Contratti d'opera collaborazioni coordinate e continuative	7.000,00	13.791,10	0,00	20.791,10	1.170,00	19.621,10	20.791,10	0,00	74.821,15	20.812,86	11.488,13	32.109,99	0,00	0,00	0,00	42.491,16	34.272,66	0,00	12.933,80	42.491,16	0,00	30.960,23
06.082.1.4.130	Manutenzione ordinaria ed opere accessorie di attrezzature tecnico-scientifiche	0,00	2.500,00	0,00	2.500,00	0,00	2.500,00	2.500,00	0,00	0,00	0,00	0,00	0,00	0,00	0,00	0,00	2.176,00	0,00	0,00	2.176,00	0,00	2.500,00	
06.082.1.4.132	Deposito, mantenimento e titoli dei brevetti	0,00	0,00	0,00	0,00	0,00	0,00	0,00	0,00	18,70	7.392,03	0,00	8.371,73	8.388,40	0,00	0,00	8.033,39	955,05	0,00	7.078,34	8.033,39	0,00	7.929,05
06.082.1.4.144	Personale associato - art. 17 regolamento del personale	25.896,56	68.240,38	0,00	94.136,94	12.073,73	82.063,21	94.136,94	0,00	51.881,94	2.709,85	4.697,29	7.398,14	0,00	0,00	0,00	44.423,80	107.409,18	0,00	92.634,60	44.423,80	0,00	86.760,50
<b>Totale categoria 06.082.1.4</b>		<b>207.333,20</b>	<b>1.318.626,15</b>	<b>1.779,85</b>	<b>1.525.381,50</b>	<b>762.670,97</b>	<b>523.474,64</b>	<b>1.525.381,50</b>	<b>0,00</b>	<b>1.009.385,39</b>	<b>370.002,86</b>	<b>449.441,45</b>	<b>819.444,41</b>	<b>260.852,21</b>	<b>215.996,19</b>	<b>0,00</b>	<b>1.132.513,39</b>	<b>1.132.513,39</b>	<b>0,00</b>	<b>1.014.229,75</b>	<b>1.132.513,39</b>	<b>0,00</b>	<b>1.212.112,52</b>
06.082.1.5	Dati orari, base di studio ed assegni di ricerca	10.000,00	111.484,42	0,00	121.484,42	12.056,36	109.428,06	121.484,42	0,00	312.013,26	89.631,33	89.631,33	279.332,88	0,00	0,00	0,00	32.660,41	140.738,12	0,00	1.644,10	32.660,41	0,00	199.009,59
06.082.1.5.201	Borse di studio	6.000,00	8.237,53	0,00	14.237,53	12.944,69	1.292,84	14.237,53	0,00	11.609,35	10.300,11	0,00	10.300,11	0,00	0,00	0,00	1.369,24	9.490,84	0,00	1.292,84	9.490,84	0,00	1.292,84
06.082.1.5.202	Dottorati di ricerca	0,00	21.084,90	0,00	21.084,90	0,00	21.084,90	21.084,90	0,00	0,00	0,00	0,00	0,00	0,00	0,00	0,00	14.053,53	0,00	0,00	14.053,53	0,00	21.084,90	
<b>Totale categoria 06.082.1.5</b>		<b>16.000,00</b>	<b>140.816,85</b>	<b>0,00</b>	<b>156.316,85</b>	<b>25.006,06</b>	<b>131.818,50</b>	<b>156.316,85</b>	<b>0,00</b>	<b>323.626,61</b>	<b>200.021,43</b>	<b>89.631,33</b>	<b>299.665,26</b>	<b>0,00</b>	<b>0,00</b>	<b>0,00</b>	<b>34.029,65</b>	<b>164.284,31</b>	<b>0,00</b>	<b>1.648,90</b>	<b>34.029,65</b>	<b>0,00</b>	<b>1.888.985,57</b>
06.082.1.6	Oneri tributari	5.489,17	59.315,20	0,00	64.804,37	4.265,83	24.538,54	64.804,37	0,00	21,66	0,00	0,00	21,66	0,00	0,00	0,00	42.121,59	40.477,49	0,00	1.644,10	42.121,59	0,00	24.538,54
06.082.1.6.451	Imposte, tasse e contributi vari	10.850,00	7.388,43	0,00	18.438,43	5.974,94	12.463,49	18.438,43	0,00	7.097,52	0,00	0,00	7.097,52	0,00	0,00	0,00	11.986,62	5.974,94	0,00	6.009,68	11.986,62	0,00	12.463,49
06.082.1.6.452	Imposta sul valore aggiunto	16.339,17	66.926,77	0,00	83.242,90	46.280,77	37.002,83	83.242,90	0,00	2.729,18	21,66	0,00	21,66	0,00	0,00	0,00	7.097,52	36.870,34	0,00	7.653,78	36.870,34	0,00	37.002,83
<b>Totale categoria 06.082.1.6</b>		<b>900.082,39</b>	<b>1.897.993,92</b>	<b>52.624,85</b>	<b>2.746.651,46</b>	<b>1.518.231,63</b>	<b>1.226.900,81</b>	<b>2.746.651,46</b>	<b>0,00</b>	<b>1.627.231,26</b>	<b>633.667,76</b>	<b>633.667,76</b>	<b>1.466.753,52</b>	<b>99.997,32</b>	<b>260.075,06</b>	<b>0,00</b>	<b>2.311.808,41</b>	<b>76.244,45</b>	<b>0,00</b>	<b>1.301.506,28</b>	<b>2.311.808,41</b>	<b>0,00</b>	<b>1.888.985,57</b>
06.082.2	Spese di investimento	0,00	0,00	0,00	0,00	0,00	0,00	0,00	0,00	0,00	0,00	0,00	0,00	0,00	0,00	0,00	0,00	0,00	0,00	0,00	0,00	0,00	0,00
06.082.2.2	Acquisizione di beni di uso durevole	0,00	1.000,00	0,00	1.000,00	0,00	1.000,00	1.000,00	0,00	2.986,43	286,23	0,00	286,23	0,00	0,00	0,00	2.640,20	836,04	0,00	549,81	2.640,20	0,00	1.000,00
06.082.2.2.002	Periodici, opere e materiale bibliografico	44.000,00	711.260,01	0,00	332.260,01	7.373,60	712.662,41	332.260,01	0,00	77.079,38	37.332,29	77.079,38	404.652,87	144.538,63	0,00</								



RENDICONTO FINANZIARIO GESTIONALE ESERCIZIO 2011

Parte Uscite

Codice	Titoli / Categorie	GESTIONE DI COMPETENZA										GESTIONE DEI RESIDUI PASSIVI				GESTIONE DI CASSA				Totale del bilancio al termine dell'esercizio 20 = (6 + 12)
		Previsione iniziale 1	Variazioni in aumento 2	Previsione definitiva 3 = (1 + 2 + 3)	Pagate 4	Summa compensati 5	Totale impegni 6 = (4 + 5 + 6)	Differenza rispetto alle previsioni in più 7 = (6 - 7)	in meno 8 = (7 - 8)	Residui a tutto esercizio 9	Pagati 11	Rimasti da pagare 12	Totale 13 = (11 + 12)	in più 14 = (13 - 10)	in meno 15 = (10 - 13)	Variazioni 16 = (14 - 15)	Pagamenti 17 = (8 + 11)	Differenza rispetto alle previsioni in più 18 = (17 - 16)	in meno 19 = (16 - 17)	
<b>06.095.1</b>	<b>Totale C.d.R. 093</b>	<b>0,00</b>	<b>0,00</b>	<b>0,00</b>	<b>0,00</b>	<b>0,00</b>	<b>0,00</b>	<b>0,00</b>	<b>233.084,04</b>	<b>206.873,22</b>	<b>56.207,82</b>	<b>203.081,04</b>	<b>46.094,13</b>	<b>46.094,13</b>	<b>0,00</b>	<b>206.873,22</b>	<b>103.108,52</b>	<b>17.760,87</b>	<b>56.207,82</b>	
06.095.1.2.061	Missioni di personale dipendente ed avulso	111.279,00	68.660,98	32.300,00	0,00	52.322,98	97.229,98	0,00	176.902,29	107.447,72	44.851,95	152.296,67	0,00	24.620,62	157.685,46	152.399,72	5.285,74	97.164,93		
06.095.1.2.064	Formazione professionale ed aggiornamento del personale di cui al CC.N.L.	0,00	0,00	0,00	0,00	0,00	0,00	0,00	10.113,76	16.822,36	15.727,46	32.541,82	22.441,06	0,00	17.486,20	16.822,36	618,84	15.727,46		
06.095.1.2.065	Benefici di natura assistenziale e sociale	0,00	0,00	0,00	0,00	0,00	0,00	0,00	2.510,00	0,00	2.381,00	2.381,00	0,00	190,00	2.641,20	2.641,20	0,00	2.381,00		
06.095.1.2.069	Messa	128.938,44	34.461,63	25.292,61	0,00	79.341,67	138.127,46	0,00	41.533,13	64.860,15	786,82	786,82	786,82	0,00	873,81	873,81	0,00	786,82		
06.095.1.2.074	Altre spese per il personale	0,00	4.160,00	0,00	1.724,10	2.435,90	4.160,00	0,00	126,51	148,41	0,00	148,41	18,90	0,00	130,28	130,28	0,00	148,41		
06.095.1.3.007	Missioni di Commesse ad accordi internazionali per la partecipazione ad attività di organismi internazionali (onchi) per la realizzazione di compiti specifici	0,00	3.000,00	0,00	0,00	3.000,00	3.000,00	0,00	0,00	0,00	0,00	0,00	0,00	0,00	3.000,00	3.000,00	0,00	3.000,00		
<b>06.095.1.3</b>	<b>Boni di consumo e servizi</b>	<b>240.237,44</b>	<b>118.324,61</b>	<b>57.592,61</b>	<b>106.424,39</b>	<b>142.090,65</b>	<b>247.212,44</b>	<b>0,00</b>	<b>231.244,69</b>	<b>189.289,64</b>	<b>63.747,23</b>	<b>250.036,87</b>	<b>46.562,80</b>	<b>24.770,62</b>	<b>346.274,93</b>	<b>294.271,63</b>	<b>50.563,30</b>	<b>203.837,78</b>		
06.095.1.3.101	Spese ufficio	30.341,32	110.683,42	6.000,00	61.926,45	67.982,29	129.024,74	0,00	83.822,28	39.654,40	34.380,45	74.234,85	0,00	11.347,43	191.978,15	101.380,85	90.397,30	101.675,74		
06.095.1.3.104	Spese postali e telegrafiche	2.118,00	9.383,00	0,00	5.816,67	5.693,23	11.506,00	0,00	2.852,23	2.166,83	302,42	2.669,25	0,00	15,98	14.096,96	7.977,50	6.113,46	6.197,75		
06.095.1.3.105	Spese telefoniche e canoni di trasmissione dati	27.417,02	29.953,87	5.000,00	35.213,69	35.213,69	47.271,79	0,00	5.500,00	22.385,54	7.868,36	30.226,99	2.814,26	0,00	64.762,74	34.418,70	30.284,04	43.079,99		
06.095.1.3.107	Energie elettriche, acqua gas e riscaldamento	283.203,85	141.767,00	36.532,79	207.892,29	100.545,77	388.838,06	0,00	147.202,21	119.711,41	27.062,80	147.653,31	473,00	0,00	488.616,67	407.603,70	81.011,97	128.509,57		
06.095.1.3.109	Software	3.260,00	3.260,00	0,00	765,04	2.474,96	3.240,00	0,00	4.699,34	6.890,04	1.614,03	8.603,09	3.903,25	0,00	5.698,86	7.754,08	2.082,22	4.089,01		
06.095.1.3.110	Attrezzature: manutenzione, esercizio e noleggio acquisto (benifici)	335,00	0,00	0,00	223,84	126,16	350,00	0,00	4.923,41	6.991,00	0,71	692,31	0,00	0,00	411,53	915,44	501,91	0,00		
06.095.1.3.111	Noleggio apparecchiature	0,00	13.000,00	0,00	25.128	12.782,72	13.000,00	0,00	5.733,36	8.567,28	1.921,36	10.298,34	4.533,98	0,00	17.509,51	8.618,56	8.890,25	14.670,28		
06.095.1.3.112	Canoni di leasing	480,00	0,00	0,00	432,00	480,00	480,00	0,00	915,63	915,63	0,00	915,63	0,00	0,00	562,24	1.347,63	784,39	0,00		
06.095.1.3.113	Assicurazioni	316,19	0,00	0,00	316,19	0,00	316,19	0,00	0,00	0,00	0,00	0,00	0,00	0,00	371,02	316,19	54,83	0,00		
06.095.1.3.114	Spese di rappresentanza e per relazioni pubbliche	0,00	0,00	0,00	0,00	0,00	0,00	0,00	0,00	288,10	230,90	500,00	800,00	0,00	342,52	288,10	134,42	291,90		
06.095.1.3.118	Spese di inasprimento organi collegiali e Paesi Volontarie	0,00	0,00	0,00	0,00	0,00	0,00	0,00	0,00	1.622,36	1.622,36	1.622,36	1.622,36	0,00	1.622,36	1.622,36	0,00	0,00		
06.095.1.3.124	Altre prestazioni di terzi	131.230,00	32.280,97	113.000,00	19.833,46	28.627,51	48.880,97	0,00	2.000,00	187.147,29	56.860,72	176.485,99	0,00	10.651,40	123.610,40	139.488,73	15.878,33	83.488,23		
06.095.1.3.126	Manutenzione ordinaria di immobili di proprietà	0,00	0,00	0,00	0,00	0,00	0,00	0,00	0,00	0,00	0,00	0,00	0,00	0,00	0,00	0,00	0,00	0,00		
06.095.1.3.128	Manutenzione ordinaria di immobili di proprietà	75.528,16	1.912,59	0,00	67.462,36	9.978,39	77.440,75	0,00	125.051,13	135.771,16	127.320,23	268.091,39	137.986,26	0,00	240.271,32	203.233,52	37.037,80	137.298,62		
06.095.1.3.131	Manutenzione software	2.219,47	9.000,00	0,00	6.071,73	5.147,74	11.219,47	0,00	1.080,00	1.080,00	1.080,00	2.160,00	1.080,00	0,00	1.277,86	1.080,00	197,86	1.080,00		
06.095.1.3.134	Trasporti, imbusti e fidejussioni	0,00	1.300,00	0,00	1.300,00	0,00	1.300,00	0,00	1.008,76	10.880,01	170,35	11.058,76	0,00	0,00	13.365,55	16.990,74	3.594,19	0,00		
06.095.1.3.135	Vigilanza	18.415,07	52.260,00	0,00	61.498,53	9.275,52	70.757,07	0,00	1.080,32	612,23	0,00	612,23	0,00	467,09	83.049,12	62.112,78	20.936,34	9.275,52		
06.095.1.3.136	Pulizia	41.094,68	0,00	0,00	41.094,68	0,00	41.094,68	0,00	26.486,61	391.367,79	0,00	391.367,79	12.650,18	0,00	402.24,46	802.314,47	32.010,01	0,00		
06.095.1.3.139	Spese per la pubblicità: in comprese quelle di cui all'art. 54 della legge 2.02.02.1987, n° 67	0,00	1.864,00	0,00	1.864,00	0,00	1.864,00	0,00	0,00	0,00	0,00	0,00	0,00	0,00	2.116,86	1.864,00	312,86	0,00		
<b>06.095.1.4</b>	<b>Beni, servizi e prestazioni tecnico-scientifiche</b>	<b>613.214,66</b>	<b>406.529,85</b>	<b>166.532,79</b>	<b>506.763,70</b>	<b>276.970,02</b>	<b>845.241,72</b>	<b>0,00</b>	<b>834.442,21</b>	<b>809.309,65</b>	<b>240.183,95</b>	<b>769.958,66</b>	<b>165.873,29</b>	<b>230.021,90</b>	<b>1.297.790,92</b>	<b>1.079.573,35</b>	<b>86.451,41</b>	<b>275.597,06</b>		
06.095.1.4.102	Materiale di consumo di laboratorio	796.433,44	247.322,95	171.070,09	149.799,05	446.842,25	615.663,30	0,00	237.043,00	704.248,28	276.192,72	498.884,67	0,00	207.379,61	908.914,93	425.994,77	482.928,16	686.532,20		
06.095.1.4.106	Dispositivi di protezione individuale ed indumenti di lavoro	7.000,00	6.800,00	2.000,00	2.493,07	1.887,63	4.127,00	0,00	5.900,00	3.580,44	781,7	3.580,44	1.952,91	0,00	7.478,93	3.580,44	3.898,49	6.874,17		
06.095.1.4.116	Monte ed altre attività di promozione ed immagine	92.200,00	60.000,00	43.000,00	165.128,00	107.000,00	107.000,00	0,00	2.200,00	17.956,28	17.956,28	87.411,39	20.066,94	0,00	138.819,78	86.807,58	47.952,20	107.453,72		
06.095.1.4.119	Contratti di spesa: collaborazioni continuative e continuative	113.000,00	76.000,00	3.000,00	45.735,39	142.264,61	186.000,00	0,00	298.901,50	72.538,37	298.472,25	298.472,25	0,00	534,25	281.265,42	269.332,27	11.963,15	213.084,98		
06.095.1.4.130	Manutenzione di attrezzature tecniche, macchine e strumentazione scientifica	31.093,00	78.398,51	5.000,00	105.091,51	30.023,27	86.398,51	0,00	18.693,00	194.041,44	11.891,81	198.888,00	2.846,56	0,00	106.058,17	215.723,46	109.668,29	0,00		
06.095.1.4.132	Deposito, mantenimento e costi dei libri	0,00	5.000,00	0,00	0,00	5.000,00	5.000,00	0,00	0,00	0,00	0,00	0,00	2.046,00	0,00	5.433,80	0,00	5.433,80			
06.095.1.4.137	Stipendio di uffici tecnici e tecnici	2.100,00	4.876,69	0,00	3.240,00	3.240,00	6.978,69	0,00	6.985,36	6.197,68	1.177,68	7.375,36	810,00	0,00	8.866,02	9.905,36	1.072,34	4.417,69		
06.095.1.4.144	Acquisizione di servizi bibliografici e di consultazione di periodici on line	6.912,24	0,00	0,00	6.912,24	6.912,24	6.912,24	0,00	0,00	0,00	0,00	4.387,04	0,00	0,00	12.276,62	6.912,24	5.364,38	4.387,04		
06.095.1.4.251	Progetti di ricerca	235.000,00	20.000,00	25.437,77	20.652,23	20.652,23	20.652,23	0,00	20.652,23	0,00	0,00	0,00	0,00	0,00	22.444,94	0,00	22.444,94	20.652,23		





RENDICONTO FINANZIARIO GESTIONALE ESERCIZIO 2011

Parte Uscite

Codice	Titoli / Categorie	GESTIONE DI COMPETENZA										GESTIONE DEI RESIDUI PASSIVI					GESTIONE DI CASSA				Totale del bilancio al termine dell'esercizio	
		Previsione iniziale	Variazioni in aumento	Previsione definitiva	Summe competenza	Rimasti da pagare	Spese	Previsione definitiva	Differenza rispetto alle previsioni	Totale impegni	Rimasti da pagare	Risolti da pagare	Variazioni in più	Totale	in più	in meno	in più	in meno	in più	in meno		
1	2	3	4	5	6	7	8	9	10	11	12	13	14	15	16	17	18	19	20	21		
06.095.1	Totale categoria 06.095.1.4	1.304.558,68	502.527,15	478.417,86	792.351,17	1.045.531,07	0,00	329.936,00	1.284.531,16	785.269,90	332.166,54	1.107.436,44	210.523,86	1.107.436,44	1.497.238,99	1.038.480,70	121.197,03	579.975,22	1124.517,71			
06.095.1.3.121	Dati orari, base di studio ed assegni di ricerca	414.000,00	147.820,00	131.000,00	253.622,04	315.820,00	0,00	115.000,00	536.795,68	301.729,31	110.741,22	412.470,53	0,00	124.325,15	284.338,87	303.927,27	79.378,40	0,00	384.363,26			
06.095.1.3.202	Dottorati di ricerca	81.170,00	83.424,50	169.594,50	64.339,60	85.424,50	0,00	84.170,00	63.184,90	63.254,70	0,00	69.234,70	169,80	0,00	56.944,61	84.339,60	27.394,99	0,00	64.339,60			
06.095.1.6	Totale categoria 06.095.1.5	498.170,00	233.244,50	131.000,00	317.901,64	401.244,50	0,00	199.170,00	598.880,58	364.988,01	110.741,22	478.574,23	169,80	124.325,15	341.289,48	448.246,87	106.973,39	0,00	428.287,26			
06.095.1.6.451	Opere letterarie	2.571,30	300,00	0,00	2.871,30	2.871,30	0,00	0,00	0,00	0,00	0,00	0,00	0,00	0,00	1.866,42	2.801,04	934,62	0,00	70,46			
06.095.1.6.452	Imposte, tasse e contributi vari	98.400,00	0,00	98.400,00	5.864,21	98.400,00	0,00	94.139,00	600,00	600,00	600,00	600,00	0,00	0,00	64.386,09	92.535,79	28.187,70	0,00	6.464,21			
06.095.1.6.452	Imposta sul valore aggiunto	100.971,80	30,00	100.971,80	5.894,67	101.271,50	0,00	91,139	600,00	600,00	600,00	600,00	0,00	0,00	66.214,51	95.338,83	29.123,32	0,00	6.534,67			
06.095.2	Totale Titolo I	2.756.952,28	1.257.944,11	827.542,26	1.108.986,08	1.535.316,05	0,00	546.021,00	2.611.302,13	1.893.352,20	707.438,94	2.616.794,14	255.743,03	2.616.794,14	3.567.230,83	2.965.330,28	313.744,15	906.135,70	2.102.784,99			
06.095.2.1	Spese di investimento	0,00	0,00	0,00	0,00	0,00	0,00	0,00	0,00	0,00	0,00	0,00	0,00	0,00	0,00	0,00	0,00	0,00				
06.095.2.1	Opere immobiliari	0,00	0,00	0,00	0,00	0,00	0,00	0,00	0,00	0,00	0,00	0,00	0,00	0,00	0,00	0,00	0,00	0,00				
06.095.2.1.001	Manutenzione straordinaria di immobili di proprietà?	0,00	0,00	0,00	0,00	0,00	0,00	0,00	0,00	0,00	0,00	0,00	0,00	0,00	0,00	0,00	0,00	0,00				
06.095.2.2	Totale categoria 06.095.2.1	0,00	0,00	0,00	0,00	0,00	0,00	0,00	0,00	0,00	0,00	0,00	0,00	0,00	0,00	0,00	0,00	0,00				
06.095.2.2	Acquisizione di beni di uso durevole	11.500,00	1.000,00	5.000,00	5.000,00	5.000,00	0,00	2.500,00	6.297,38	657,59	1.345,67	2.063,36	0,00	4.294,12	657,59	0,00	4.647,65	0,00	6.345,67			
06.095.2.2.003	Periodici, opere e materiale bibliografico	7.000,00	5.371,11	0,00	4.562,83	10.377,11	0,00	2.000,00	10.377,11	41.365,69	1.000,00	42.365,69	5.536,05	0,00	9.511,74	45.928,52	36.416,78	0,00	6.814,28			
06.095.2.2.005	Mobili e arredi	289.200,00	509.424,00	65.000,00	593.624,00	593.624,00	0,00	104.000,00	528.185,27	240.070,84	637.566,81	889.457,65	355.252,38	0,00	942.211,34	304.932,99	364.678,00	0,00	1.088.128,66			
06.095.2.2.005	Attrezzature tecniche, macchine e strumentazioni scientifiche	307.700,00	375.801,11	70.000,00	441.576,13	505.601,11	0,00	108.500,00	571.312,29	289.094,12	639.712,48	927.806,60	346.786,43	4.294,12	957.028,32	351.519,10	364.162,78	0,00	1.081.286,61			
06.095.2.2.005	Totale Titolo II	307.700,00	375.801,11	70.000,00	441.576,13	505.601,11	0,00	108.500,00	571.312,29	289.094,12	639.712,48	927.806,60	346.786,43	4.294,12	957.028,32	351.519,10	364.162,78	0,00	1.081.286,61			
06.096	Totale C.d.R. 095	3.064.652,28	1.633.715,22	897.542,26	1.109.411,06	1.535.316,05	0,00	654.521,00	3.633.249,92	2.396.923,53	1.455.330,43	3.852.136,96	303.154,08	3.852.136,96	4.573.937,70	3.566.334,59	596.462,59	1.548.061,70	3.432.095,61			
06.096.1	Spese correnti	0,00	0,00	0,00	0,00	0,00	0,00	0,00	0,00	0,00	0,00	0,00	0,00	0,00	0,00	0,00	0,00	0,00				
06.096.1.2	Spese per il personale	0,00	0,00	0,00	0,00	0,00	0,00	0,00	0,00	0,00	0,00	0,00	0,00	0,00	0,00	0,00	0,00	0,00				
06.096.1.2.052	Spese di assegni (fissi per il personale a tempo determinato)	0,00	0,00	0,00	0,00	0,00	0,00	0,00	0,00	0,00	0,00	0,00	0,00	0,00	0,00	0,00	0,00	0,00				
06.096.1.2.052	Spese di assegni (fissi per il personale a tempo determinato)	0,00	0,00	0,00	0,00	0,00	0,00	0,00	0,00	0,00	0,00	0,00	0,00	0,00	0,00	0,00	0,00	0,00				
06.096.1.2.064	Missioni di personale dipendente ed ausiliario	4.000,00	29.084,70	3.500,00	40.923,74	49.291,94	0,00	16.292,76	4.862,72	33.042,92	26.310,34	59.538,26	13.923,24	0,00	84.086,14	41.411,12	0,00	42.675,02	67.439,08			
06.096.1.2.064	Formazione professionale ed aggiornamento del personale di cui al CC.N.L.	0,00	0,00	0,00	0,00	0,00	0,00	0,00	0,00	0,00	0,00	0,00	0,00	0,00	0,00	0,00	0,00	0,00				
06.096.1.2.065	Benefici di natura assistenziale e sociale	0,00	790,00	0,00	790,00	790,00	0,00	0,00	1.620,00	1.620,00	0,00	1.620,00	0,00	0,00	831,96	2.370,00	1.538,04	0,00	0,00			
06.096.1.2.068	Benefici di natura assistenziale e sociale	22.800,00	8.610,00	0,00	31.410,00	25.784,61	0,00	3.365,39	31.410,00	4.067,73	1.877,33	5.853,66	1.534,00	0,00	36.925,65	29.790,34	0,00	17.314,36	17.036,24			
06.096.1.2.074	Altre spese per il personale	0,00	1.200,00	0,00	1.200,00	1.200,00	0,00	0,00	0,00	0,00	0,00	0,00	0,00	0,00	1.331,14	438,10	0,00	893,04	761,90			
06.096.1.3	Beni di consumo e servizi	1.000,00	48.213,44	0,00	33.902,50	49.213,44	0,00	0,00	12.099,42	20.212,59	3.786,07	23.999,66	11.960,24	0,00	62.190,86	35.524,53	0,00	26.666,33	37.688,57			
06.096.1.3.103	Spese postali e telegrafiche	5.000,00	0,00	5.000,00	3.246,25	5.000,00	0,00	0,00	23,02	1.369,03	5,42	1.374,45	0,00	0,00	5.870,48	4.615,28	0,00	1.258,20	1.759,17			
06.096.1.3.104	Spese telefoniche e canoni di trasmissione dati	10.000,00	5.719,38	10.000,00	3.919,34	6.800,66	0,00	0,00	7.887,75	456,46	0,00	456,46	0,00	7.431,29	11.734,23	4.378,80	0,00	7.358,43	6.800,66			
06.096.1.3.105	Energia elettrica, acqua gas e riscaldamento	30.000,00	84.115,50	0,00	51.885,50	134.115,50	0,00	0,00	1.097,48	642,73	0,00	642,73	0,00	0,00	157.374,26	82.874,66	0,00	74.499,60	51.885,50			
06.096.1.3.107	Software	7.100,00	352,80	0,00	7.452,80	352,80	0,00	1.000,00	13.316,65	11.017,18	11.017,18	13.316,65	0,00	982,24	21.007,74	2.086,03	0,00	19.117,71	17.717,18			
06.096.1.3.110	Noleggio apparecchiature	4.800,00	6.500,00	0,00	11.640,00	6.500,00	0,00	0,00	3.376,80	1.550,00	292,80	1.848,92	0,00	1.524,00	14.002,23	8.466,09	0,00	5.506,14	4.986,71			
06.096.1.3.124	Altre prestazioni terzi	0,00	18.160,00	0,00	18.160,00	18.160,00	0,00	0,00	13.671,08	136.297,12	581,25	138.878,37	1.207,29	0,00	2.921,02	148.347,12	126.426,10	0,00	6.631,25			
06.096.1.3.126	Manutenzione straordinaria di adattamento immobili in locazione, in comodato o in uso	0,00	0,00	0,00	0,00	0,00	0,00	0,00	0,00	0,00	0,00	0,00	0,00	0,00	0,00	0,00	0,00	0,00				
06.096.1.3.127	Manutenzione ordinaria di adattamento immobili in locazione, in comodato o in uso	0,00	0,00	0,00	0,00	0,00	0,00	0,00	0,00	0,00	0,00	0,00	0,00	0,00	0,00	0,00	0,00	0,00				
06.096.1.3.128	Manutenzione ordinaria di immobili di proprietà	40.996,85	5.521,00	0,00	46.517,85	40.996,85	0,00	0,00	38.009,13	33.165,21	4.883,92	40.053,00	0,00	0,00	60.316,04	74.162,06	13.846,02	0,00	10.404,92			
06.096.1.3.131	Manutenzione ordinaria di immobili di proprietà	0,00	0,00	0,00	0,00	0,00	0,00	0,00	1.190,40	1.190,40	0,00	1.190,40	0,00	0,00	0,00	0,00	0,00	0,00	0,00			
06.096.1.3.133	Giardinaggio	0,00	0,00	0,00	0,00	0,00	0,00	0,00	217,75	217,75	0,00	217,75	0,00	0,00	0,00	0,00	0,00	0,00	0,00			
06.096.1.3.134	Trasporti, fuel-oli e fiaschiaggi	0,00	3.600,00	0,00	3.600,00	3.600,00	0,00	0,00	1.150,00	1.089,22	60,78	1.150,00	0,00	0,00	4.295,64	3.605,08	0,00	690,56	1.144,92			





RENDICONTO FINANZIARIO GESTIONALE ESERCIZIO 2011

Parte Usate

Codice	Titoli / Categorie	GESTIONE DI COMPETENZA										GESTIONE DEI RESIDUI PASSIVI				GESTIONE DI CASSA				Totale dei residui al termine dell'esercizio
		Previsione iniziale	Variazioni in aumento	Previsione definitiva	Pagate	Summa compensata	Totale impegni	Differenza rispetto alle previsioni in meno	Residui a inizio esercizio	Pagati	Rimasti da pagare	Totale	in più	in meno	in più	in meno	in più	in meno		
1	2	3	4	5	6	7	8	9	10	11	12	13	14	15	16	17	18	19	20	
06.0961.3.135	Vigilanza	29.900,00	22.647,00	48.640,00	3.907,00	3.907,00	1.582,45	0,00	1.582,45	0,00	1.582,45	0,00	0,00	61.190,51	50.232,45	10.958,06	0,00	10.958,06	3.907,00	
06.0961.3.136	Pubbli	44.176,73	28.091,59	63.302,58	8.965,77	8.965,77	6.488,70	0,00	6.488,70	0,00	6.488,70	0,00	1.328,78	70.233,51	57.289,97	12.943,54	0,00	12.943,54	8.965,77	
<b>06.0961.3</b>	<b>Totale categoria 06.0961.3</b>	<b>74.076,73</b>	<b>50.738,59</b>	<b>111.942,58</b>	<b>12.872,77</b>	<b>12.872,77</b>	<b>8.071,15</b>	<b>0,00</b>	<b>8.071,15</b>	<b>0,00</b>	<b>8.071,15</b>	<b>0,00</b>	<b>1.328,78</b>	<b>131.424,02</b>	<b>114.579,94</b>	<b>16.844,08</b>	<b>0,00</b>	<b>16.844,08</b>	<b>12.872,77</b>	
<b>06.0961.4</b>	<b>Beni, servizi e prestazioni tecnico-scientifici</b>	<b>187.335,00</b>	<b>204.205,85</b>	<b>102.541,91</b>	<b>205.162,57</b>	<b>205.162,57</b>	<b>156,61</b>	<b>0,00</b>	<b>156,61</b>	<b>0,00</b>	<b>156,61</b>	<b>0,00</b>	<b>0,00</b>	<b>476.268,38</b>	<b>476.268,38</b>	<b>0,00</b>	<b>0,00</b>	<b>0,00</b>	<b>204.205,85</b>	
06.0961.4.102	Materiale di consumo di laboratorio	1.100,00	0,00	1.100,00	1.100,00	1.100,00	0,00	0,00	0,00	0,00	0,00	0,00	0,00	1.100,00	1.100,00	0,00	0,00	0,00	1.100,00	
06.0961.4.106	Dispositivi di protezione individuale ed indumenti di lavoro	2.000,00	2.000,00	4.000,00	4.000,00	4.000,00	0,00	0,00	0,00	0,00	0,00	0,00	0,00	4.000,00	4.000,00	0,00	0,00	0,00	2.000,00	
06.0961.4.115	Realizzazione, stampa, diffusione e spedizione di pubblicazioni	0,00	0,00	0,00	0,00	0,00	0,00	0,00	0,00	0,00	0,00	0,00	0,00	0,00	0,00	0,00	0,00	0,00	0,00	
06.0961.4.116	Messe ed altre attività di promozione ed immagine	0,00	0,00	0,00	0,00	0,00	0,00	0,00	0,00	0,00	0,00	0,00	0,00	0,00	0,00	0,00	0,00	0,00	0,00	
06.0961.4.117	Prestazioni tecnico-scientifiche	14.900,00	16.039,68	5.566,00	16.039,68	16.039,68	0,00	0,00	0,00	0,00	0,00	0,00	0,00	16.039,68	16.039,68	0,00	0,00	0,00	14.900,00	
06.0961.4.119	Contratti di opere collaborative e continue continuative	10.000,00	22.381,83	6.581,27	36.513,43	36.513,43	0,00	0,00	0,00	0,00	0,00	0,00	0,00	36.513,43	36.513,43	0,00	0,00	0,00	10.000,00	
06.0961.4.122	Professionisti vari	10.000,00	0,00	10.000,00	10.000,00	10.000,00	0,00	0,00	0,00	0,00	0,00	0,00	0,00	10.000,00	10.000,00	0,00	0,00	0,00	10.000,00	
06.0961.4.130	Manutenzione di attrezzature tecniche, macchine e strumentazione scientifica	35.237,11	20.127,47	9.881,69	33.388,82	33.388,82	0,00	0,00	0,00	0,00	0,00	0,00	0,00	33.388,82	33.388,82	0,00	0,00	0,00	35.237,11	
06.0961.4.137	Stipendi di uffici tecnici e tecnici	0,00	480,00	480,00	480,00	480,00	0,00	0,00	0,00	0,00	0,00	0,00	0,00	480,00	480,00	0,00	0,00	0,00	0,00	
06.0961.4.144	Acquisizione di servizi bibliografici e di consultazione di periodici on line	0,00	4.200,00	4.200,00	4.200,00	4.200,00	0,00	0,00	0,00	0,00	0,00	0,00	0,00	4.200,00	4.200,00	0,00	0,00	0,00	0,00	
06.0961.4.145	Spese per l'organizzazione di convegni	0,00	0,00	0,00	0,00	0,00	0,00	0,00	0,00	0,00	0,00	0,00	0,00	0,00	0,00	0,00	0,00	0,00	0,00	
06.0961.4.251	Progetti di ricerca	120.540,00	23.625,00	63.625,00	63.625,00	63.625,00	0,00	0,00	0,00	0,00	0,00	0,00	0,00	63.625,00	63.625,00	0,00	0,00	0,00	120.540,00	
<b>06.0961.4</b>	<b>Totale categoria 06.0961.4</b>	<b>370.742,11</b>	<b>293.119,86</b>	<b>129.288,74</b>	<b>359.215,83</b>	<b>359.215,83</b>	<b>1.156,61</b>	<b>0,00</b>	<b>1.156,61</b>	<b>0,00</b>	<b>1.156,61</b>	<b>0,00</b>	<b>0,00</b>	<b>496.669,08</b>	<b>496.669,08</b>	<b>0,00</b>	<b>0,00</b>	<b>0,00</b>	<b>293.119,86</b>	
06.0961.5	Dottorati, borse di studio ed assegni di ricerca	132.200,00	223.524,59	67.905,06	282.653,91	282.653,91	15.175,63	0,00	15.175,63	0,00	15.175,63	0,00	2.865,97	297.829,57	282.653,91	15.175,66	0,00	15.175,66	223.524,59	
06.0961.6	Oneri tributari	7.000,00	0,00	7.000,00	7.000,00	7.000,00	0,00	0,00	0,00	0,00	0,00	0,00	0,00	7.000,00	7.000,00	0,00	0,00	0,00	7.000,00	
06.0961.6.451	Imposte, tasse e tributi vari	14.712,00	23.718,22	36.201,98	36.201,98	36.201,98	0,00	0,00	0,00	0,00	0,00	0,00	0,00	36.201,98	36.201,98	0,00	0,00	0,00	14.712,00	
06.0961.6.452	Imposta sul valore aggiunto	0,00	0,00	0,00	0,00	0,00	0,00	0,00	0,00	0,00	0,00	0,00	0,00	0,00	0,00	0,00	0,00	0,00	0,00	
<b>06.0961.6</b>	<b>Totale categoria 06.0961.6</b>	<b>7.000,00</b>	<b>23.718,22</b>	<b>36.201,98</b>	<b>36.201,98</b>	<b>36.201,98</b>	<b>0,00</b>	<b>0,00</b>	<b>0,00</b>	<b>0,00</b>	<b>0,00</b>	<b>0,00</b>	<b>0,00</b>	<b>36.201,98</b>	<b>36.201,98</b>	<b>0,00</b>	<b>0,00</b>	<b>0,00</b>	<b>7.000,00</b>	
<b>06.0961.7</b>	<b>Spese di investimento</b>	<b>300.027,09</b>	<b>808.258,08</b>	<b>197.580,41</b>	<b>1.007.657,36</b>	<b>1.007.657,36</b>	<b>33.625,00</b>	<b>0,00</b>	<b>33.625,00</b>	<b>0,00</b>	<b>33.625,00</b>	<b>0,00</b>	<b>0,00</b>	<b>1.134.315,36</b>	<b>1.134.315,36</b>	<b>0,00</b>	<b>0,00</b>	<b>0,00</b>	<b>808.258,08</b>	
06.0961.7.1	Spese di investimento	0,00	4.199,00	4.199,00	4.199,00	4.199,00	0,00	0,00	0,00	0,00	0,00	0,00	0,00	4.199,00	4.199,00	0,00	0,00	0,00	0,00	
06.0961.7.1.001	Manutenzione straordinaria di immobili di proprietà	0,00	4.199,00	4.199,00	4.199,00	4.199,00	0,00	0,00	0,00	0,00	0,00	0,00	0,00	4.199,00	4.199,00	0,00	0,00	0,00	0,00	
<b>06.0961.7.2</b>	<b>Acquisizione di beni di uso durevole</b>	<b>0,00</b>	<b>4.199,00</b>	<b>4.199,00</b>	<b>4.199,00</b>	<b>4.199,00</b>	<b>0,00</b>	<b>0,00</b>	<b>0,00</b>	<b>0,00</b>	<b>0,00</b>	<b>0,00</b>	<b>0,00</b>	<b>4.199,00</b>	<b>4.199,00</b>	<b>0,00</b>	<b>0,00</b>	<b>0,00</b>	<b>0,00</b>	
06.0961.7.2.001	Mobili e arredi	0,00	430,80	430,80	430,80	430,80	0,00	0,00	0,00	0,00	0,00	0,00	0,00	430,80	430,80	0,00	0,00	0,00	0,00	
06.0961.7.2.002	Attrezzature tecniche, macchine e strumentazioni scientifiche	32.000,00	50.860,20	79.866,20	79.866,20	79.866,20	0,00	0,00	0,00	0,00	0,00	0,00	0,00	79.866,20	79.866,20	0,00	0,00	0,00	32.000,00	
<b>06.0961.7.2</b>	<b>Totale categoria 06.0961.7.2</b>	<b>32.000,00</b>	<b>51.291,00</b>	<b>80.367,00</b>	<b>80.367,00</b>	<b>80.367,00</b>	<b>0,00</b>	<b>0,00</b>	<b>0,00</b>	<b>0,00</b>	<b>0,00</b>	<b>0,00</b>	<b>0,00</b>	<b>80.367,00</b>	<b>80.367,00</b>	<b>0,00</b>	<b>0,00</b>	<b>0,00</b>	<b>32.000,00</b>	
<b>06.0961.7.3</b>	<b>Totale Titolo II</b>	<b>32.000,00</b>	<b>51.291,00</b>	<b>80.367,00</b>	<b>80.367,00</b>	<b>80.367,00</b>	<b>0,00</b>	<b>0,00</b>	<b>0,00</b>	<b>0,00</b>	<b>0,00</b>	<b>0,00</b>	<b>0,00</b>	<b>80.367,00</b>	<b>80.367,00</b>	<b>0,00</b>	<b>0,00</b>	<b>0,00</b>	<b>32.000,00</b>	
<b>06.0961.7.4</b>	<b>Totale C.A.R. 096</b>	<b>532.027,09</b>	<b>866.688,98</b>	<b>200.482,41</b>	<b>1.092.233,36</b>	<b>1.092.233,36</b>	<b>33.625,00</b>	<b>0,00</b>	<b>33.625,00</b>	<b>0,00</b>	<b>33.625,00</b>	<b>0,00</b>	<b>0,00</b>	<b>1.244.875,36</b>	<b>1.244.875,36</b>	<b>0,00</b>	<b>0,00</b>	<b>0,00</b>	<b>866.688,98</b>	
<b>06.0961.7.5</b>	<b>TECNOLOGIA DELLE MEMBRANE</b>	<b>0,00</b>	<b>0,00</b>	<b>0,00</b>	<b>0,00</b>	<b>0,00</b>	<b>0,00</b>	<b>0,00</b>	<b>0,00</b>	<b>0,00</b>	<b>0,00</b>	<b>0,00</b>	<b>0,00</b>	<b>0,00</b>	<b>0,00</b>	<b>0,00</b>	<b>0,00</b>	<b>0,00</b>	<b>0,00</b>	
<b>06.097.1</b>	<b>Spese correnti</b>	<b>6.250,00</b>	<b>58.322,01</b>	<b>135.152,30</b>	<b>135.152,30</b>	<b>135.152,30</b>	<b>0,00</b>	<b>0,00</b>	<b>0,00</b>	<b>0,00</b>	<b>0,00</b>	<b>0,00</b>	<b>0,00</b>	<b>135.152,30</b>	<b>135.152,30</b>	<b>0,00</b>	<b>0,00</b>	<b>0,00</b>	<b>58.322,01</b>	
06.097.1.2.058	Retribuzione e rincarichi a professori universitari necessari agli istruiti	0,00	0,00	0,00	0,00	0,00	0,00	0,00	0,00	0,00	0,00	0,00	0,00	0,00	0,00	0,00	0,00	0,00	0,00	
06.097.1.2.061	Missioni di personale dipendente ed assaiato ai CC.N.L.	0,00	0,00	0,00	0,00	0,00	0,00	0,00	0,00	0,00	0,00	0,00	0,00	0,00	0,00	0,00	0,00	0,00	0,00	
06.097.1.2.064	Formazione professionale ed aggiornamento del personale di cui ai CC.N.L.	0,00	0,00	0,00	0,00	0,00	0,00	0,00	0,00	0,00	0,00	0,00	0,00	0,00	0,00	0,00	0,00	0,00	0,00	
06.097.1.2.069	Messa	23.095,02	10.988,88	28.732,52	33.694,50	33.694,50	0,00	0,00	0,00	0,00	0,00	0,00	0,00	33.694,50	33.694,50	0,00	0,00	0,00	23.095,02	
06.097.1.2.074	Altre spese per il personale	0,00	6.115,86	3.324,80	6.115,86	6.115,86	0,00	0,00	0,00	0,00	0,00	0,00	0,00	6.115,86	6.115,86	0,00	0,00	0,00	0,00	
06.097.1.2.078	Missioni di personale tecnico interregionale per la partecipazione ad attività di organismi internazionali (onvoh) per lo svolgimento di compiti specifici	0,00	3.704,00	3.704,00	3.704,00	3.704,00	0,00	0,00	0,00	0,00	0,00	0,00	0,00	3.704,00	3.704,00	0,00	0,00	0,00	0,00	



RENDICONTO FINANZIARIO GESTIONALE ESERCIZIO 2011

Parte Uscite

Codice	Titoli / Categorie	GESTIONE DI COMPETENZA										GESTIONE DEI RESIDUI PASSIVI					GESTIONE DI CASSA				Totale dei residui al termine dell'esercizio 20 = (6 + 12)
		Previsione iniziale	Variazioni in aumento	Previsioni definitive	Spese	Rimasti da pagare	Summa compensati	Totale impegni	Differenza rispetto alle previsioni in meno	Residui a inizio esercizio	Pagati	Rimasti da pagare	Totale	in più	in meno	Variazioni	Previsione definitiva	Pagamenti	Differenza rispetto alle previsioni in più	Totale dei residui al termine dell'esercizio	
		1	2	3	4 = (2+3)	5	6	7 = (4+6)	8 = (7-4)	9 = (4-7)	10	11	12	13 = (11+12)	14 = (13-10)	15 = (10-13)	16	17 = (6+11)	18 = (17-16)	19 = (16-17)	20
<b>06.0971.3</b>	<b>Totale categoria 06.0971.2</b>	<b>137.123,10</b>	<b>78.240,75</b>	<b>17.971,9</b>	<b>198.666,66</b>	<b>104.938,81</b>	<b>92.716,85</b>	<b>197.666,66</b>	<b>0,00</b>	<b>1.000,00</b>	<b>199.667,78</b>	<b>140.371,17</b>	<b>32.530,93</b>	<b>172.904,10</b>	<b>9.368,54</b>	<b>35.547,22</b>	<b>255.354,16</b>	<b>245.322,98</b>	<b>21.938,68</b>	<b>31.819,86</b>	<b>125.327,78</b>
06.0971.3.101	Beni di consumo e servizi	21.460,00	8.865,51	2.530,00	27.745,51	11.371,23	16.374,28	27.745,51	0,00	0,00	58.802,21	15.638,84	4.355,41	19.992,25	0,00	30.877,96	37.667,97	27.088,67	0,00	10.659,30	20.729,69
06.0971.3.103	Spese ufficio	5.900,00	2.750,00	1.250,00	7.400,00	2.071,48	5.328,52	7.400,00	0,00	0,00	8.891,18	4.312,76	2.462,36	6.741,12	0,00	2.177,06	6.385,24	6.385,24	0,00	5.185,14	7.788,88
06.0971.3.104	Spese postali e telegrafiche	5.520,00	3.151,50	770,00	8.101,50	638,50	7.463,00	8.101,50	0,00	0,00	9.350,50	6.966,87	1.230,10	8.203,97	0,00	1.121,61	10.096,48	7.601,37	0,00	3.591,11	8.304,10
06.0971.3.107	Software	12.000,00	500,00	0,00	12.500,00	0,00	12.500,00	12.500,00	0,00	0,00	3.750,00	396,28	15.715,42	16.081,30	12.311,70	35.106,63	396,28	35.106,63	0,00	32.743,35	28.213,42
06.0971.3.110	Noleggio apparecchiature	7.000,00	2.000,00	0,00	2.000,00	0,00	2.000,00	2.000,00	0,00	0,00	98,60	30,00	68,60	98,60	0,00	2.346,85	0,00	2.346,85	0,00	2.346,85	2.000,00
06.0971.3.113	Spese di rappresentanza e relazioni pubbliche	0,00	0,00	0,00	0,00	0,00	0,00	0,00	0,00	0,00	209,00	0,00	209,00	0,00	0,00	0,00	234,68	0,00	234,68	209,00	
06.0971.3.118	Spese di finanziamento organi collegiali e Panel (soluzione)	9.180,00	71.806,07	0,00	82.986,07	61.835,19	21.150,88	82.986,07	0,00	0,00	65.968,88	38.491,17	109.448,05	109.448,05	34.452,71	142.542,23	123.792,07	18.752,16	0,00	59.642,05	59.642,05
06.0971.3.126	Manutenzione straordinaria ed adattamento immobili in locazione, in comodato in uso	6.100,00	1.000,00	0,00	7.100,00	4.926,93	2.173,07	7.100,00	0,00	0,00	10.086,24	8.577,67	0,00	8.577,67	0,00	1.458,57	8.331,31	13.506,60	5.173,29	0,00	2.173,07
06.0971.3.136	Polizia	20.740,00	10.520,00	2.880,00	28.180,00	4.544,00	23.880,00	28.180,00	0,00	0,00	8.920,00	62,38	8.602,88	8.602,88	0,00	27,12	31.146,85	12.944,00	0,00	20.196,85	23.898,88
<b>06.0971.4</b>	<b>Totale categoria 06.0971.3</b>	<b>88.100,00</b>	<b>108.831,08</b>	<b>7.420,00</b>	<b>196.351,08</b>	<b>80.978,26</b>	<b>104.454,82</b>	<b>196.351,08</b>	<b>0,00</b>	<b>0,00</b>	<b>159.897,15</b>	<b>106.446,30</b>	<b>62.932,94</b>	<b>169.393,24</b>	<b>45.764,41</b>	<b>35.832,32</b>	<b>297.086,52</b>	<b>195.524,56</b>	<b>5.173,29</b>	<b>106.649,25</b>	<b>164.027,76</b>
06.0971.4.02	Beni, servizi e prestazioni tecnico-scientifici	128.412,38	25.016,98	8.250,00	145.799,56	27.811,32	117.868,24	145.799,56	0,00	0,00	147.781,14	114.212,80	39.638,70	153.851,50	6.064,36	200.852,26	142.024,12	0,00	58.829,14	157.066,94	
06.0971.4.106	Dispositivi di protezione individuale ed strumenti di lavoro	2.000,00	1.000,00	0,00	3.000,00	0,00	3.000,00	3.000,00	0,00	0,00	1.000,00	0,00	0,00	1.000,00	0,00	1.100,00	3.260,28	0,00	3.260,28	3.000,00	
06.0971.4.115	Realizzazione stampa, diffusione e espansione di pubblicazioni	8.000,00	2.000,00	0,00	10.000,00	765,00	1.234,90	2.000,00	0,00	0,00	2.624,94	22,50	1.477,30	1.500,00	0,00	1.124,94	3.792,21	788,10	0,00	2.991,11	2.711,90
06.0971.4.116	Mostre ed altre attività di promozione ed immagine	0,00	0,00	0,00	0,00	0,00	0,00	0,00	0,00	0,00	16.069,93	7.823,36	3.879,11	11.702,47	0,00	4.334,46	17.258,80	13.823,36	0,00	3.435,44	9.879,11
06.0971.4.117	Prestazioni tecnico-scientifiche	24.807,42	83.149,66	0,00	107.857,08	8.780,79	98.867,29	107.857,08	0,00	0,00	153.977,19	132.539,42	62.906,36	194.634,98	30.857,79	184.806,53	141.320,21	0,00	40.151,32	160.982,85	
06.0971.4.122	Processori vettori	3.523,30	2.800,00	0,00	6.323,30	404,00	5.921,30	6.323,30	0,00	0,00	4.790,02	1.349,03	1.349,03	2.644,42	0,00	2.129,60	8.341,14	17.849,00	0,00	6.622,66	7.271,23
06.0971.4.130	Manutenzione di attrezzature tecniche, macchine e strumentazioni scientifiche	12.100,00	6.226,60	100,00	18.226,60	5.812,49	12.414,20	18.226,60	0,00	0,00	21.196,40	8.645,59	8.852,76	17.493,35	0,00	3.703,05	29.430,96	14.452,59	0,00	14.977,97	21.286,96
06.0971.4.132	Deposito, mantenimento e tutela dei brevetti	0,00	0,00	0,00	0,00	0,00	0,00	0,00	0,00	0,00	2.000,00	256,38	6.156,80	4.158,80	0,00	278,62	5.880,42	5.601,80	0,00	265,38	0,00
06.0971.4.137	Stipendio di uffici tecnici e servizi	2.720,00	1.000,00	500,00	3.220,00	42,35	3.177,65	3.220,00	0,00	0,00	7.747,13	131,66	2.816,65	2.816,65	0,00	4.993,59	3.642,45	2.727,23	0,00	915,22	3.309,31
06.0971.4.142	Spese per l'organizzazione di corsi di formazione	0,00	3.000,00	0,00	3.000,00	473,00	2.527,00	3.000,00	0,00	0,00	385,02	385,02	0,00	385,02	0,00	3.260,28	888,02	0,00	2.402,26	2.527,00	
06.0971.4.143	Personale associato - art. 17 regolamento del personale	0,00	0,00	0,00	0,00	0,00	0,00	0,00	0,00	0,00	0,00	0,00	3.410,10	3.410,10	0,00	3.705,96	0,00	0,00	3.705,96	3.410,10	
06.0971.4.144	Acquisizioni di servizi bibliografici e di consultazione di periodici on line	0,00	1.560,00	0,00	1.560,00	388,99	1.170,41	1.560,00	0,00	0,00	500,00	0,00	0,00	0,00	0,00	500,00	1.695,35	388,59	0,00	1.170,41	
06.0971.4.145	Spese per l'organizzazione di convegni	0,00	34.153,00	0,00	34.153,00	31.888,67	2.264,33	34.153,00	0,00	0,00	800,00	0,00	0,00	800,00	0,00	37.116,15	32.688,67	0,00	4.427,48	2.264,33	
<b>06.0971.5</b>	<b>Totale categoria 06.0971.4</b>	<b>181.265,30</b>	<b>164.908,24</b>	<b>8.880,00</b>	<b>337.323,54</b>	<b>82.376,72</b>	<b>255.946,82</b>	<b>337.323,54</b>	<b>0,00</b>	<b>1.000,00</b>	<b>393.995,37</b>	<b>281.056,98</b>	<b>164.798,65</b>	<b>448.837,63</b>	<b>70.060,90</b>	<b>17.818,64</b>	<b>544.580,43</b>	<b>363.433,70</b>	<b>5.601,80</b>	<b>186.748,83</b>	<b>418.272,47</b>
06.0971.5.121	Dottorati, borse di studio ed assegni di ricerca	391.220,00	106.010,99	50.010,00	460.220,99	50.027,84	410.193,15	460.220,99	0,00	0,00	341.776,18	209.175,95	87.610,12	296.780,07	0,00	45.028,11	566.258,23	299.165,79	0,00	107.088,46	499.402,37
06.0971.5.201	Borse di studio	40.300,00	55.100,00	0,00	95.400,00	8.877,28	86.522,74	95.400,00	0,00	0,00	117.024,13	67.528,13	69.820,32	197.348,65	40.324,16	0,00	110.270,55	96.405,39	0,00	13.863,16	156.543,26
06.0971.5.202	Dottorati di ricerca	38.780,00	0,00	13.280,00	25.000,00	0,00	25.000,00	25.000,00	0,00	0,00	68.319,60	112.827,71	0,00	112.827,71	44.941,11	0,00	16.998,49	112.827,71	95.825,22	0,00	25.900,00
<b>06.0971.6</b>	<b>Totale categoria 06.0971.5</b>	<b>470.300,00</b>	<b>161.710,99</b>	<b>49.290,00</b>	<b>582.300,99</b>	<b>58.904,10</b>	<b>524.014,99</b>	<b>582.300,99</b>	<b>0,00</b>	<b>0,00</b>	<b>527.109,27</b>	<b>409.489,79</b>	<b>157.430,64</b>	<b>566.790,43</b>	<b>84.828,27</b>	<b>45.028,11</b>	<b>498.528,29</b>	<b>468.394,89</b>	<b>95.825,22</b>	<b>120.953,62</b>	<b>681.445,63</b>
06.0971.6	Oneri tributari	1.000,00	6.000,00	0,00	7.000,00	0,00	7.000,00	7.000,00	0,00	0,00	86,77	86,77	0,00	86,77	0,00	6.662,26	2.339,91	0,00	2.267,35	4.247,26	
06.0971.6.652	Imposta sul valore aggiunto	1.000,00	6.000,00	0,00	7.000,00	0,00	7.000,00	7.000,00	0,00	0,00	86,77	86,77	0,00	86,77	0,00	6.662,26	2.339,91	0,00	2.267,35	4.247,26	
<b>06.0971.7</b>	<b>Totale categoria 06.0971.6</b>	<b>1.000,00</b>	<b>6.000,00</b>	<b>0,00</b>	<b>7.000,00</b>	<b>0,00</b>	<b>7.000,00</b>	<b>7.000,00</b>	<b>0,00</b>	<b>0,00</b>	<b>86,77</b>	<b>86,77</b>	<b>0,00</b>	<b>86,77</b>	<b>0,00</b>	<b>6.662,26</b>	<b>2.339,91</b>	<b>0,00</b>	<b>2.267,35</b>	<b>4.247,26</b>	
<b>06.0971.8</b>	<b>Totale Titolo I</b>	<b>977.988,40</b>	<b>521.192,16</b>	<b>82.757,19</b>	<b>1.316.423,37</b>	<b>337.648,80</b>	<b>976.774,57</b>	<b>1.316.423,37</b>	<b>0,00</b>	<b>2.000,00</b>	<b>1.278.972,34</b>	<b>937.362,24</b>	<b>417.421,93</b>	<b>1.354.798,17</b>	<b>210.042,12</b>	<b>134.226,29</b>	<b>1.598.064,66</b>	<b>1.275.015,04</b>	<b>128.388,99</b>	<b>448.438,61</b>	<b>1.394.196,50</b>
<b>06.0971.9</b>	<b>Spese di investimento</b>	<b>2.700,00</b>	<b>1.836,45</b>	<b>0,00</b>	<b>4.536,45</b>	<b>53,34</b>	<b>4.483,11</b>	<b>4.536,45</b>	<b>0,00</b>	<b>0,00</b>	<b>5.633,72</b>	<b>1.462,46</b>	<b>1.197,70</b>	<b>2.660,16</b>	<b>0,00</b>	<b>2.975,56</b>	<b>4.795,99</b>	<b>1.518,80</b>	<b>0,00</b>	<b>3.278,19</b>	<b>5.680,81</b>
06.0971.9.202	Acquisizione di beni di uso durevole	12.000,00	3.485,30	0,00	16.285,30	0,00	16.285,30	16.285,30	0,00	0,00	30.809,97	9.942,77	3.697,30	12.740,07	0,00	17.940,00	16.796,29	9.042,77	0,00	7.663,32	19.982,60
06.0971.9.203	Periodici, opere e materiale bibliografico	12.000,00	3.485,30	0,00	16.285,30	0,00	16.285,30	16.285,30	0,00	0,00	30.809,97	9.942,77	3.697,30	12.740,07	0,00	17.940,00	16.796,29	9.042,77	0,00	7.663,32	19.982,60
06.0971.9.205	Attrezzature tecniche, macchine e strumentazioni scientifiche	156.550,43	42.700,00	0,00	199.250,43	7.108,99															

RENDICONTO FINANZIARIO GESTIONALE ESERCIZIO 2011

Parte Uscite

Codice	Titoli / Categorie	GESTIONE DI COMPETENZA										GESTIONE DEI RESIDUI PASSIVI				GESTIONE DI CASSA				Totale del bilancio dell'esercizio					
		1	2	3	4	5	6	7	8	9	10	11	12	13	14	15	16	17	18		19	20			
		Previsione iniziale	Variazioni in aumento	Previsioni	Variazioni in diminuzione	Previsione definitiva	Rimasti da pagare	Summe impegni	Totale impegni	Differenza rispetto alle previsioni in più	Rimasti da pagare	Pagati	Rimasti da pagare	Totale	in più	in meno	in più	in meno	in più	in meno	in più	in meno	in più	in meno	
		1	2	3	4	5	6	7	8	9	10	11	12	13	14	15	16	17	18	19	20	21	22	23	
<b>TITOLI / CATEGORIE</b>																									
<b>TECNOLOGIE BIODIEDICHE</b>																									
06.100	Spese correnti																								
06.100.1	Spese per il personale																								
06.100.1.2.001	Missioni di personale dipendente ed ausiliario	21.200,00	0,00	18.572,45	654,24	18.318,33	18.572,45	18.572,45	0,00	0,00	21.851,05	6.132,84	21.851,05	21.851,05	7.756,69	0,00	27.848,97	22.502,29	0,00	5.346,68	24.451,15	0,00	5.346,68	24.451,15	
06.100.1.2.004	Formazione professionale ed aggiornamento del personale di cui al CC.N.L.	0,00	0,00	0,00	0,00	0,00	0,00	0,00	0,00	0,00	1.603,21	5.992,79	1.603,21	7.696,00	7.096,00	0,00	6.695,06	1.603,21	0,00	4.889,85	5.992,79	0,00	4.889,85	5.992,79	
06.100.1.2.009	Mensa	10.000,00	0,00	10.000,00	8.979,34	1.020,66	10.000,00	10.000,00	0,00	0,00	2.915,95	0,00	2.915,95	2.915,95	0,00	0,00	1.092,83	11.895,27	802,44	0,00	1.020,66	11.895,27	0,00	1.020,66	
06.100.1.2.074	Altre spese per il personale	0,00	3.600,00	3.600,00	0,00	3.600,00	3.600,00	3.600,00	0,00	0,00	0,00	0,00	0,00	0,00	0,00	0,00	3.993,42	0,00	0,00	3.993,42	3.600,00	0,00	3.993,42	3.600,00	
	<b>Totale categoria 06.100.1.2</b>	<b>31.200,00</b>	<b>3.600,00</b>	<b>32.272,45</b>	<b>9.633,38</b>	<b>22.208,97</b>	<b>32.272,45</b>	<b>32.272,45</b>	<b>0,00</b>	<b>0,00</b>	<b>26.376,19</b>	<b>11.625,63</b>	<b>26.376,19</b>	<b>26.376,19</b>	<b>14.852,69</b>	<b>0,00</b>	<b>49.028,28</b>	<b>36.003,77</b>	<b>802,44</b>	<b>0,00</b>	<b>15.826,95</b>	<b>34.564,60</b>	<b>0,00</b>	<b>15.826,95</b>	<b>34.564,60</b>
06.100.1.3	Beni di consumo e servizi																								
06.100.1.3.101	Spese ufficio	9.954,35	3.000,00	12.954,35	5.128,47	7.825,88	12.954,35	12.954,35	0,00	0,00	11.802,71	6.094,66	11.802,71	11.802,71	4.022,85	0,00	22.352,55	16.930,18	0,00	5.413,37	13.920,54	0,00	5.413,37	13.920,54	
06.100.1.3.105	Spese postali e telegrafiche	200,00	0,00	200,00	200,00	0,00	200,00	200,00	0,00	0,00	3.922,26	862,49	3.922,26	3.922,26	0,00	29,73	3.750,00	1.062,49	0,00	2.687,51	3.000,04	0,00	2.687,51	3.000,04	
06.100.1.3.104	Spese telefoniche e canoni di trasmissione dati	1.000,00	0,00	1.000,00	0,00	1.000,00	1.000,00	1.000,00	0,00	0,00	24.227,92	17.061,17	24.227,92	24.227,92	0,00	0,00	27.603,32	17.061,17	0,00	28.999,15	23.323,75	0,00	28.999,15	23.323,75	
06.100.1.3.105	Energia elettrica, acqua gas e riscaldamento	36.000,00	114.400,00	150.400,00	45.374,59	105.025,50	150.400,00	150.400,00	0,00	0,00	180.107,84	180.107,84	180.107,84	180.107,84	0,00	0,00	176.482,87	225.482,34	48.999,47	0,00	105.025,50	285.507,84	0,00	105.025,50	285.507,84
06.100.1.3.107	Software	9.200,00	0,00	9.200,00	2.268,62	6.931,38	9.200,00	9.200,00	0,00	0,00	26.609,82	7.144,08	26.609,82	26.609,82	0,00	0,00	11.633,41	28.869,44	17.236,03	0,00	7.665,46	36.434,90	0,00	7.665,46	36.434,90
06.100.1.3.110	Staggio apprendistato	87.536,00	25.499,90	113.035,90	87.699,00	3.000,00	113.035,90	113.035,90	0,00	0,00	21.373,60	266,64	21.373,60	21.373,60	0,00	1.849,26	107.488,56	89.021,50	0,00	19.467,06	126.955,56	0,00	19.467,06	126.955,56	
06.100.1.3.113	Spese di rappresentanza e per relazioni pubbliche	1.000,00	0,00	1.000,00	0,00	1.000,00	1.000,00	1.000,00	0,00	0,00	1.385,37	1.470,36	1.385,37	1.385,37	0,00	2.899,56	586,77	2.312,29	586,77	0,00	2.407,86	2.407,86	0,00	2.407,86	
06.100.1.3.124	Altre prestazioni terzi	15.000,00	0,00	15.000,00	0,00	15.000,00	15.000,00	15.000,00	0,00	0,00	218,55	7.899,05	218,55	7.899,05	0,00	6.425,50	18.527,24	5.855,00	0,00	12.672,24	15.789,05	0,00	12.672,24	15.789,05	
06.100.1.3.133	Giardinaggio	4.000,00	8.700,00	12.700,00	0,00	12.700,00	12.700,00	12.700,00	0,00	0,00	1.454,98	0,00	1.454,98	1.454,98	0,00	0,00	14.902,48	1.454,98	0,00	13.447,50	12.300,00	0,00	13.447,50	12.300,00	
06.100.1.3.135	Vigilanza	2.000,00	0,00	2.000,00	2.000,00	0,00	2.000,00	2.000,00	0,00	0,00	1.338,08	0,00	1.338,08	1.338,08	0,00	0,00	2.346,85	3.338,08	991,23	0,00	0,00	3.338,08	0,00	3.338,08	
06.100.1.3.136	Pulizia	10.000,00	50.000,00	60.000,00	0,00	60.000,00	60.000,00	60.000,00	0,00	0,00	42.345,28	17.762,28	42.345,28	42.345,28	0,00	0,00	99.244,59	17.762,28	0,00	81.476,31	84.576,97	0,00	81.476,31	84.576,97	
	<b>Totale categoria 06.100.1.3</b>	<b>175.890,35</b>	<b>201.599,90</b>	<b>377.490,25</b>	<b>142.671,49</b>	<b>231.318,76</b>	<b>385.790,25</b>	<b>385.790,25</b>	<b>0,00</b>	<b>21.700,00</b>	<b>244.104,74</b>	<b>89.456,05</b>	<b>244.104,74</b>	<b>244.104,74</b>	<b>37.853,40</b>	<b>1.279,32</b>	<b>487.256,23</b>	<b>391.082,23</b>	<b>67.226,73</b>	<b>0,00</b>	<b>163.380,73</b>	<b>272.541,81</b>	<b>0,00</b>	<b>163.380,73</b>	<b>272.541,81</b>
06.100.1.4	Beni, servizi e prestazioni tecnico-scientifici																								
06.100.1.4.102	Materiale, dicomando di laboratorio	156.664,00	0,00	156.664,00	26.917,35	113.546,65	160.464,00	160.464,00	0,00	0,00	333.408,12	267.773,35	333.408,12	333.408,12	0,00	29.711,80	180.920,66	264.690,70	113.700,04	0,00	366,43	371,18	0,00	366,43	
06.100.1.4.106	Dispositivi di protezione individuale ed infortuni di lavoro	0,00	0,00	0,00	0,00	0,00	0,00	0,00	0,00	0,00	371,18	0,00	371,18	371,18	0,00	0,00	366,43	0,00	0,00	366,43	371,18	0,00	366,43	371,18	
06.100.1.4.115	Realizzazione, stampa, diffusione e spedizione di pubblicazioni	0,00	0,00	0,00	0,00	0,00	0,00	0,00	0,00	0,00	396,50	293,80	396,50	396,50	0,00	0,00	396,50	396,50	77,21	0,00	293,80	293,80	0,00	293,80	
06.100.1.4.116	Monte di altre attività di promozione ed immagine	0,00	0,00	0,00	0,00	0,00	0,00	0,00	0,00	0,00	3.000,00	2.964,50	3.000,00	3.000,00	0,00	0,00	3.000,00	2.964,50	2.925,92	0,00	35,50	35,50	0,00	35,50	
06.100.1.4.119	Contratti d'opera: collaborazioni coordinate e continuative	97.453,00	23.000,00	120.453,00	2.089,34	56.113,66	98.203,00	98.203,00	0,00	0,00	65.609,27	90.742,23	65.609,27	90.742,23	0,00	0,00	61.252,46	92.834,57	29.931,11	0,00	56.113,62	56.113,62	0,00	56.113,62	
06.100.1.4.130	Materiali tecnico-scientifici	67.000,00	0,00	67.000,00	42.211,60	22.788,40	67.000,00	67.000,00	0,00	0,00	139.003,66	134.832,58	139.003,66	139.003,66	0,00	1.991,64	75.181,51	179.044,18	103.862,67	0,00	24.967,84	24.967,84	0,00	24.967,84	
06.100.1.4.137	Sostituzione di rifiuti tossici e nocivi	600,00	0,00	600,00	0,00	600,00	600,00	600,00	0,00	0,00	746,30	249,72	746,30	746,30	0,00	0,00	1.224,41	249,72	0,00	1.006,69	1.027,58	0,00	1.027,58		
06.100.1.4.251	Progetti di ricerca	230.000,00	0,00	230.000,00	10.104,76	126.958,24	230.000,00	230.000,00	0,00	0,00	175.103,90	6.134,30	175.103,90	175.103,90	0,00	0,00	144.639,99	144.639,99	0,00	144.639,99	133.092,74	0,00	144.639,99	133.092,74	
06.100.1.4.351	Trasferimenti per iniziative comuni ad altri soggetti pubblici e privati, italiani e stranieri	0,00	0,00	0,00	0,00	0,00	0,00	0,00	0,00	0,00	195.151,00	0,00	195.151,00	195.151,00	0,00	0,00	212.082,48	0,00	0,00	212.082,48	195.151,00	0,00	212.082,48	195.151,00	
	<b>Totale categoria 06.100.1.4</b>	<b>551.177,00</b>	<b>25.000,00</b>	<b>393.225,24</b>	<b>73.218,29</b>	<b>320.066,95</b>	<b>393.225,24</b>	<b>393.225,24</b>	<b>0,00</b>	<b>0,00</b>	<b>670.678,81</b>	<b>230.672,63</b>	<b>670.678,81</b>	<b>670.678,81</b>	<b>25.890,62</b>	<b>200.673,94</b>	<b>670.678,81</b>	<b>570.149,17</b>	<b>230.236,95</b>	<b>0,00</b>	<b>358.094,59</b>	<b>550.679,58</b>	<b>0,00</b>	<b>358.094,59</b>	<b>550.679,58</b>
06.100.1.5	Dottorati, borse di studio ed assegni di ricerca																								
06.100.1.5.121	Assegni per la collaborazione ad attività di ricerca	117.000,00	35.000,00	152.000,00	15.692,83	113.604,22	129.327,55	129.327,55	0,00	0,00	83.779,99	89.371,52	83.779,99	89.371,52	0,00	0,00	82.286,70	103.064,35	14.767,65	0,00	118.763,99	118.763,99	0,00	118.763,99	
	<b>Totale categoria 06.100.1.5</b>	<b>117.000,00</b>	<b>35.000,00</b>	<b>152.000,00</b>	<b>15.692,83</b>	<b>113.604,22</b>	<b>129.327,55</b>	<b>129.327,55</b>	<b>0,00</b>	<b>0,00</b>	<b>83.779,99</b>	<b>89.371,52</b>	<b>83.779,99</b>	<b>89.371,52</b>	<b>0,00</b>	<b>0,00</b>	<b>82.286,70</b>	<b>103.064,35</b>	<b>14.767,65</b>	<b>0,00</b>	<b>118.763,99</b>	<b>118.763,99</b>	<b>0,00</b>	<b>118.763,99</b>	<b>118.763,99</b>
06.100.1.6	Oneri tributari																								
06.100.1.6.452	Imposta sul valore aggiunto	48.740,00	2.743,00	51.483,00	0,00	51.483,00</																			

RENDICONTO FINANZIARIO GESTIONALE ESERCIZIO 2011

Parte Uscite

Codice	Titoli / Categorie	GESTIONE DI COMPETENZA										GESTIONE DEI RESIDUI PASSIVI				GESTIONE DI CASSA				Totale del bilancio al termine dell'esercizio 20 = (6 + 12)
		Previsioni		Somme impegnate		Differenza rispetto alle previsioni		Rimasti a inizio esercizio 10	Pagati		Rimasti da pagare		Variazioni		Previsione definitiva 16	Pagamenti 17 = (5 + 11)	Differenza rispetto alle previsioni in più 18 = (17 - 16)	in meno 19 = (16 - 17)		
		1	2	3	4	5	6		7 = (5 + 6)	8 = (7 - 4)	9 = (4 - 7)	10	11	12					13 = (11 + 12)	
06.407	<b>CBC Diagnostica e Farmaceutica Moleculari</b>																			
06.407.1	Spese correnti																			
06.407.1.3	Beni di consumo e servizi																			
06.407.1.3.124	Altre prestazioni a terzi	0,00	0,00	0,00	0,00	0,00	0,00	0,00	0,00	0,00	0,00	0,00	0,00	0,00	0,00	0,00	0,00	0,00	0,00	
	Totale categoria 06.407.1.3	0,00	0,00	0,00	0,00	0,00	0,00	0,00	0,00	0,00	0,00	0,00	0,00	0,00	0,00	0,00	0,00	0,00	0,00	
	Totale Titolo 1	0,00	0,00	0,00	0,00	0,00	0,00	0,00	0,00	0,00	0,00	0,00	0,00	0,00	0,00	0,00	0,00	0,00	0,00	
06.506	<b>DIPARTIMENTO PROGETTAZIONE MOLECOLARE</b>																			
06.506.1	Spese correnti																			
06.506.1.2	Spese per il personale																			
06.506.1.2.061	Missioni di personale dipendente ed assimilato	0,00	0,00	0,00	0,00	0,00	0,00	0,00	0,00	0,00	0,00	0,00	0,00	0,00	0,00	0,00	0,00	0,00	0,00	
06.506.1.2.063	Espe premio per attività inventiva	0,00	0,00	0,00	0,00	0,00	0,00	0,00	0,00	0,00	0,00	0,00	0,00	0,00	0,00	0,00	0,00	0,00	0,00	
06.506.1.2.064	Costi di formazione ed aggiornamento del personale di cui al C.C.C.N.L.	0,00	0,00	0,00	0,00	0,00	0,00	0,00	0,00	0,00	0,00	0,00	0,00	0,00	0,00	0,00	0,00	0,00	0,00	
06.506.1.2.065	Costi di formazione del personale non ricompresi nel programma di cui al C.C.C.N.L.	0,00	0,00	0,00	0,00	0,00	0,00	0,00	0,00	0,00	0,00	0,00	0,00	0,00	0,00	0,00	0,00	0,00	0,00	
06.506.1.2.069	Messa	22.500,00	0,00	0,00	0,00	0,00	0,00	0,00	0,00	0,00	0,00	0,00	0,00	0,00	0,00	0,00	0,00	0,00	0,00	
	Totale categoria 06.506.1.2	22.500,00	0,00	0,00	0,00	0,00	0,00	0,00	0,00	0,00	0,00	0,00	0,00	0,00	0,00	0,00	0,00	0,00	0,00	
06.506.1.3	Beni di consumo e servizi																			
06.506.1.3.101	Spese ufficio	5.000,00	15.000,00	0,00	0,00	0,00	0,00	0,00	0,00	0,00	0,00	0,00	0,00	0,00	0,00	0,00	0,00	0,00	0,00	
06.506.1.3.103	Spese postali e telegrafiche	0,00	0,00	0,00	0,00	0,00	0,00	0,00	0,00	0,00	0,00	0,00	0,00	0,00	0,00	0,00	0,00	0,00	0,00	
06.506.1.3.104	Spese telefoniche e canoni di trasmissione dati	2.000,00	0,00	0,00	0,00	0,00	0,00	0,00	0,00	0,00	0,00	0,00	0,00	0,00	0,00	0,00	0,00	0,00	0,00	
06.506.1.3.110	Noleggi apparecchiature	500,00	0,00	0,00	0,00	0,00	0,00	0,00	0,00	0,00	0,00	0,00	0,00	0,00	0,00	0,00	0,00	0,00	0,00	
06.506.1.3.113	Spese di rappresentanza e per relazioni pubbliche	0,00	0,00	0,00	0,00	0,00	0,00	0,00	0,00	0,00	0,00	0,00	0,00	0,00	0,00	0,00	0,00	0,00	0,00	
06.506.1.3.118	Spese di funzionamento organi collegiali e Panel Valutazione	0,00	0,00	0,00	0,00	0,00	0,00	0,00	0,00	0,00	0,00	0,00	0,00	0,00	0,00	0,00	0,00	0,00	0,00	
06.506.1.3.124	Altre prestazioni a terzi	0,00	59.000,00	0,00	0,00	0,00	0,00	0,00	0,00	0,00	0,00	0,00	0,00	0,00	0,00	0,00	0,00	0,00	0,00	
06.506.1.3.135	Vigilanza	0,00	0,00	0,00	0,00	0,00	0,00	0,00	0,00	0,00	0,00	0,00	0,00	0,00	0,00	0,00	0,00	0,00	0,00	
	Totale categoria 06.506.1.3	7.500,00	74.000,00	0,00	0,00	0,00	0,00	0,00	0,00	0,00	0,00	0,00	0,00	0,00	0,00	0,00	0,00	0,00	0,00	
06.506.1.4	Beni, servizi e prestazioni tecnico-scientifici																			
06.506.1.4.116	Mostre ed altre attività di promozione ed immagine	0,00	2.000,00	0,00	0,00	0,00	0,00	0,00	0,00	0,00	0,00	0,00	0,00	0,00	0,00	0,00	0,00	0,00	0,00	
06.506.1.4.132	Deposito, mantenimento e tutela dei brevetti	0,00	0,00	0,00	0,00	0,00	0,00	0,00	0,00	0,00	0,00	0,00	0,00	0,00	0,00	0,00	0,00	0,00	0,00	
06.506.1.4.251	Progetti di ricerca	0,00	0,00	0,00	0,00	0,00	0,00	0,00	0,00	0,00	0,00	0,00	0,00	0,00	0,00	0,00	0,00	0,00	0,00	
06.506.1.4.253	Attività di ricerca di giovani ricercatori	0,00	0,00	0,00	0,00	0,00	0,00	0,00	0,00	0,00	0,00	0,00	0,00	0,00	0,00	0,00	0,00	0,00	0,00	
06.506.1.4.351	Trasferimenti per iniziative comuni ad altri soggetti pubblici e iniziative per l'incremento/valorizzazione della rete scientifica dell'ente	0,00	0,00	0,00	0,00	0,00	0,00	0,00	0,00	0,00	0,00	0,00	0,00	0,00	0,00	0,00	0,00	0,00	0,00	
	Totale categoria 06.506.1.4	0,00	2.000,00	0,00	0,00	0,00	0,00	0,00	0,00	0,00	0,00	0,00	0,00	0,00	0,00	0,00	0,00	0,00	0,00	
06.506.1.5	Dottorati, borse di studio ed assegni di ricerca																			
06.506.1.5.121	Assegni per la collaborazione ad attività di ricerca	0,00	15.000,00	0,00	0,00	0,00	0,00	0,00	0,00	0,00	0,00	0,00	0,00	0,00	0,00	0,00	0,00	0,00	0,00	
	Totale categoria 06.506.1.5	0,00	15.000,00	0,00	0,00	0,00	0,00	0,00	0,00	0,00	0,00	0,00	0,00	0,00	0,00	0,00	0,00	0,00	0,00	
06.506.1.6	Imposta sul valore aggiunto																			
06.506.1.6.652	Imposta sul valore aggiunto	0,00	4.232,19	0,00	0,00	0,00	0,00	0,00	0,00	0,00	0,00	0,00	0,00	0,00	0,00	0,00	0,00	0,00	0,00	
	Totale categoria 06.506.1.6	0,00	4.232,19	0,00	0,00	0,00	0,00	0,00	0,00	0,00	0,00	0,00	0,00	0,00	0,00	0,00	0,00	0,00	0,00	
	Totale Titolo 1	30.000,00	95.500,12	0,00	0,00	0,00	0,00	0,00	0,00	0,00	0,00	0,00	0,00	0,00	0,00	0,00	0,00	0,00	0,00	
06.506.2	Spese di investimento																			
06.506.2.2	Acquisizione di beni di suo diritto																			
06.506.2.2.002	Periodici, opere e materiale bibliografico	0,00	0,00	0,00	0,00	0,00	0,00	0,00	0,00	0,00	0,00	0,00	0,00	0,00	0,00	0,00	0,00	0,00	0,00	





RENDICONTO FINANZIARIO GESTIONALE ESERCIZIO 2011

Pare Uscite

Codice	TITOLI / CATEGORIE	GESTIONE DI COMPETENZA					GESTIONE DEI RESIDUI PASSIVI					GESTIONE DI CASSA					Totale del periodo al termine dell'esercizio		
		Previsione definitiva	Variazioni in diminuzione	Previsione definitiva	Differenze rispetto alle previsioni	Residui a inizio esercizio	Pagati	Rimasti da pagare	Totale	Verificati	Provisione definitiva	Pagamenti	Differenze rispetto alle previsioni	Totale del periodo al termine dell'esercizio					
1	2	3	4	5	6	7	8	9	10	11	12	13	14	15	16	17	18	19	20
07.004.1	Totale Titolo II	40.000,00	0,00	62.443,40	0,00	42.823,40	62.443,40	0,00	43.193,23	32.151,90	9.461,65	41.613,45	82,22	2.400,00	44.482,36	51.771,80	7.382,23	92,79	52.285,95
07.004.2	Totale C.d.F. 001	40.000,00	0,00	62.443,40	0,00	42.823,40	62.443,40	0,00	43.193,23	32.151,90	9.461,65	41.613,45	82,22	2.400,00	44.482,36	51.771,80	7.382,23	92,79	52.285,95
07.004	APPLICAZIONI DEL CALCOLO "MATERIA PIRENE"	306.550,00	75.000,00	366.550,00	47.674,02	230.676,68	287.352,70	0,00	391.366,52	293.044,58	96.502,02	389.546,60	87.907,51	89.787,23	313.456,21	340.718,60	119.002,71	91.740,32	336.100,70
07.004.1	Spese correnti	0,00	0,00	0,00	0,00	0,00	0,00	0,00	0,00	0,00	0,00	0,00	0,00	0,00	0,00	0,00	0,00	0,00	0,00
07.004.1.2	Spese per il personale	0,00	0,00	0,00	0,00	0,00	0,00	0,00	0,00	0,00	0,00	0,00	0,00	0,00	0,00	0,00	0,00	0,00	0,00
07.004.1.2.001	Missioni di personale dipendente e a contratto	0,00	0,00	0,00	0,00	0,00	0,00	0,00	0,00	0,00	0,00	0,00	0,00	0,00	0,00	0,00	0,00	0,00	0,00
07.004.1.2.002	Missioni professionali ed aggiornamento del personale di cui al CC.N.L.	0,00	0,00	0,00	0,00	0,00	0,00	0,00	0,00	0,00	0,00	0,00	0,00	0,00	0,00	0,00	0,00	0,00	0,00
07.004.1.2.003	Mensa	15.000,00	23.000,00	38.000,00	0,00	19.145,95	38.000,00	0,00	3.818,53	3.818,53	0,00	3.818,53	200,00	0,00	30.481,98	23.272,58	0,00	7.209,40	19.145,95
07.004.1.2.004	Altre spese per il personale	0,00	200,00	200,00	0,00	200,00	200,00	0,00	0,00	0,00	0,00	0,00	0,00	0,00	157,94	200,00	42,06	0,00	0,00
07.004.1.3	Totale categoria 07.004.1.2	15.000,00	30.800,00	45.800,00	0,00	19.654,05	45.800,00	0,00	51.992,34	19.176,13	20.450,16	47.626,29	200,00	4.160,05	86.634,50	38.830,18	42,06	19.246,38	54.896,11
07.004.1.3.01	Spese di ufficio	0,00	0,00	0,00	0,00	0,00	0,00	0,00	0,00	0,00	0,00	0,00	0,00	0,00	0,00	0,00	0,00	0,00	0,00
07.004.1.3.02	Spese postali e telegrafiche	0,00	0,00	0,00	0,00	0,00	0,00	0,00	0,00	0,00	0,00	0,00	0,00	0,00	0,00	0,00	0,00	0,00	0,00
07.004.1.3.03	Spese telefoniche, consumi di trasmissione dati	0,00	0,00	0,00	0,00	0,00	0,00	0,00	0,00	0,00	0,00	0,00	0,00	0,00	0,00	0,00	0,00	0,00	0,00
07.004.1.3.04	Energia elettrica, acqua gas e riscaldamento	3.627,12	3.000,00	6.627,12	0,00	6.627,12	0,00	0,00	0,00	0,00	0,00	0,00	0,00	0,00	5.051,68	6.627,12	1.575,44	0,00	0,00
07.004.1.3.05	Noleggio apparecchiature	0,00	0,00	0,00	0,00	0,00	0,00	0,00	0,00	0,00	0,00	0,00	0,00	0,00	0,00	0,00	0,00	0,00	0,00
07.004.1.3.10	Altre prestazioni da terzi	0,00	0,00	0,00	0,00	0,00	0,00	0,00	0,00	0,00	0,00	0,00	0,00	0,00	0,00	0,00	0,00	0,00	0,00
07.004.1.3.124	Vigilanza	4.239,62	3.600,00	7.839,62	0,00	7.839,62	0,00	0,00	0,00	0,00	0,00	0,00	0,00	0,00	5.982,56	7.839,62	1.866,06	0,00	0,00
07.004.1.3.135	Totale categoria 07.004.1.3	7.876,74	6.600,00	14.476,74	0,00	14.476,74	0,00	0,00	13.920,12	3.069,24	6.890,70	9.960,04	0,00	3.960,08	16.367,85	17.546,08	5.024,73	3.756,50	6.890,70
07.004.1.4	Boni, servizi e prestazioni tecniche-scientifiche	0,00	0,00	0,00	0,00	0,00	0,00	0,00	0,00	0,00	0,00	0,00	0,00	0,00	0,00	0,00	0,00	0,00	0,00
07.004.1.4.117	Prestazioni tecnico-scientifiche	0,00	0,00	0,00	0,00	0,00	0,00	0,00	0,00	0,00	0,00	0,00	0,00	0,00	0,00	0,00	0,00	0,00	0,00
07.004.1.4.122	Professioni visitatori	0,00	2.000,00	2.000,00	0,00	2.000,00	0,00	0,00	23.449,35	4.719,75	18.229,60	22.949,35	0,00	500,00	16.829,24	4.719,75	0,00	12.130,49	18.229,60
07.004.1.4.144	Acquisizione di servizi bibliografici e di consultazione di periodici on line	0,00	0,00	0,00	0,00	0,00	0,00	0,00	13.839,85	7.649,10	12.592,75	20.241,85	6.020,00	0,00	13.414,99	7.649,10	0,00	5.765,89	14.927,75
07.004.1.4.251	Programmi di ricerca	0,00	1.182,03	1.182,03	0,00	1.182,03	0,00	0,00	49.821,22	2.125,22	46.696,00	48.821,22	0,00	1.000,00	44.013,86	2.125,22	0,00	41.888,64	47.876,03
07.004.1.4.405	Partecipazione dell'ente ad attività di organismi internazionali	0,00	0,00	0,00	0,00	0,00	0,00	0,00	4.866,43	143,32	4.703,11	4.866,43	0,00	0,00	4.323,53	143,32	0,00	4.180,21	4.703,11
07.004.1.5	Totale categoria 07.004.1.4	0,00	3.282,03	3.282,03	0,00	3.282,03	0,00	0,00	91.986,85	14.995,47	82.221,40	97.216,00	6.700,08	1.500,00	78.002,62	14.995,47	388,08	63.965,23	88.503,49
07.004.1.5.121	Assegni per la collaborazione ad attività di ricerca	0,00	0,00	0,00	0,00	0,00	0,00	0,00	1.900,32	0,00	1.900,32	1.900,32	0,00	0,00	1.598,46	0,00	0,00	1.598,46	1.900,32
07.004.1.5.122	Totale categoria 07.004.1.5	0,00	0,00	0,00	0,00	0,00	0,00	0,00	1.900,32	0,00	1.900,32	1.900,32	0,00	0,00	1.598,46	0,00	0,00	1.598,46	1.900,32
07.004.2	Totale Titolo I	22.876,74	40.682,03	63.558,77	0,00	63.558,77	63.558,77	0,00	158.309,63	37.240,94	119.462,64	156.703,86	6.900,08	9.626,13	185.123,43	71.371,73	5.424,87	80.176,57	148.890,62
07.004.2.005	Attrezzature tecniche, macchine e strumentazioni scientifiche	0,00	0,00	0,00	0,00	0,00	0,00	0,00	28.085,01	1.506,07	27.378,16	28.883,07	799,06	0,00	16.935,58	1.506,07	0,00	15.428,61	27.378,16
07.004.2.006	Totale categoria 07.004.2.2	0,00	0,00	0,00	0,00	0,00	0,00	0,00	28.085,01	1.506,07	27.378,16	28.883,07	799,06	0,00	16.935,58	1.506,07	0,00	15.428,61	27.378,16
07.004.2.007	Totale Titolo II	22.876,74	40.682,03	63.558,77	0,00	63.558,77	63.558,77	0,00	158.309,63	37.240,94	119.462,64	156.703,86	6.900,08	9.626,13	185.123,43	71.371,73	5.424,87	80.176,57	148.890,62
07.004.2.008	Totale C.d.F. 004	22.876,74	40.682,03	63.558,77	0,00	63.558,77	63.558,77	0,00	158.309,63	37.240,94	119.462,64	156.703,86	6.900,08	9.626,13	185.123,43	71.371,73	5.424,87	80.176,57	148.890,62
07.008.1	BIOFISICA	0,00	0,00	0,00	0,00	0,00	0,00	0,00	0,00	0,00	0,00	0,00	0,00	0,00	0,00	0,00	0,00	0,00	0,00
07.008.1.1	Spese correnti	0,00	0,00	0,00	0,00	0,00	0,00	0,00	0,00	0,00	0,00	0,00	0,00	0,00	0,00	0,00	0,00	0,00	0,00
07.008.1.2	Spese per il personale	0,00	0,00	0,00	0,00	0,00	0,00	0,00	0,00	0,00	0,00	0,00	0,00	0,00	0,00	0,00	0,00	0,00	0,00
07.008.1.2.001	Missioni di personale dipendente e a contratto	15.776,57	47.670,76	63.447,33	0,00	63.447,33	0,00	0,00	87.620,86	62.480,69	35.172,86	97.653,35	10.032,69	0,00	77.974,49	79.180,66	1.206,17	0,00	81.914,22
07.008.1.2.002	Missioni professionali ed aggiornamento del personale di cui al CC.N.L.	0,00	1.200,00	1.200,00	0,00	600,00	0,00	0,00	10.699,19	36.163,27	15.321,21	15.321,21	40.977,39	0,00	13.981,48	36.763,27	2.776,08	0,00	15.923,21
07.008.1.2.008	Benefici di natura assistenziale e sociale	0,00	0,00	0,00	0,00	0,00	0,00	0,00	2.511,36	0,00	2.511,36	2.511,36	120,86	0,00	2.078,63	0,00	0,00	2.078,63	2.632,22
07.008.1.2.009	Mensa	54.232,94	43.819,32	98.052,26	0,00	78.105,33	98.052,26	0,00	8.295,71	8.298,30	8.000,01	16.298,71	8.000,00	0,00	83.748,26	84.480,03	719,77	0,00	29.829,24









XVII LEGISLATURA — DISEGNI DI LEGGE E RELAZIONI — DOCUMENTI — DOC. XV N. 120 VOL. I

RENDICONTO FINANZIARIO GESTIONALE ESERCIZIO 2011  
Parte Esicte

Codice	Denominazione	GESTIONE DI COMPETENZA										GESTIONE DI RESIDUI PASSIVI				GESTIONE DI CASSA				Totale del bilancio al termine dell'esercizio 20 = (6 + 12)		
		Previdenza definitiva		Previdenza differenziale		Rimandi da pagare		Rimandi da pagare		Rimandi da pagare		Pagati		Rimandi da pagare		Previdenza definitiva		Pagamenti			Differenziale rispetto alle previsioni in meno	
		1	2	3	4 = (1+2+3)	5	6	7 = (3+4+5+6)	8 = (7-4)	9 = (4-7)	10	11	12	13 = (11-12)	14 = (10-13)	15 = (10-15)	16	17 = (8+11)	18 = (17-16)		19 = (16-17)	20
07.024.1.3.124	Altre prestazioni da terzi	0,00	0,00	0,00	0,00	0,00	0,00	0,00	0,00	0,00	302,50	0,00	0,00	302,50	0,00	0,00	0,00	302,50	0,00	0,00	0,00	
07.024.1.3.126	Mantenimento straordinario ed addebito merito immobili in locazione, in comodato o in uso accessori degli immobili in locazione, in comodato o in uso	0,00	0,00	0,00	0,00	0,00	0,00	0,00	0,00	0,00	1.182,00	0,00	0,00	1.182,00	0,00	0,00	0,00	1.182,00	0,00	0,00	0,00	
07.024.1.3.127	Mantenimento straordinario ed addebito merito immobili in locazione, in comodato o in uso accessori degli immobili in locazione, in comodato o in uso	15.672,28	18.710,45	0,00	34.382,73	32.874,13	1.508,60	34.382,73	0,00	0,00	2.995,95	398,82	2.995,95	0,00	28.386,92	3.372,95	5.084,03	0,00	3.372,95	0,00	4.105,92	
07.024.1.3.131	Mantenimento software	0,00	5.000,00	0,00	5.000,00	0,00	5.000,00	0,00	0,00	0,00	0,00	0,00	0,00	0,00	0,00	0,00	0,00	0,00	0,00	0,00	5.000,00	
07.024.1.3.135	Vigilanza	9.720,00	8.798,55	0,00	18.518,55	16.888,97	1.629,58	18.518,55	0,00	0,00	0,00	0,00	0,00	0,00	14.109,34	16.888,97	2.779,63	0,00	2.779,63	0,00	1.629,58	
07.024.1.3.136	Pollizi	28.428,84	9.400,00	0,00	38.028,84	38.028,84	0,00	38.028,84	0,00	0,00	40,44	0,00	40,44	0,00	38.069,28	38.069,28	0,00	0,00	38.069,28	0,00	0,00	
<b>07.024.1.3</b>	<b>Totale categoria 07.024.1.3</b>	<b>83.972,12</b>	<b>129.400,00</b>	<b>0,00</b>	<b>213.372,12</b>	<b>99.809,09</b>	<b>115.523,11</b>	<b>213.372,12</b>	<b>0,00</b>	<b>0,00</b>	<b>16.454,12</b>	<b>14.083,01</b>	<b>16.454,12</b>	<b>0,00</b>	<b>173.860,48</b>	<b>116.304,21</b>	<b>18.729,42</b>	<b>0,00</b>	<b>18.729,42</b>	<b>0,00</b>	<b>76.246,69</b>	<b>120.205,12</b>
<b>07.024.1.4</b>	<b>Beni, servizi e prestazioni tecnico-scientifici</b>	<b>5.836,14</b>	<b>67.257,05</b>	<b>2.400,00</b>	<b>75.493,17</b>	<b>52.844</b>	<b>69.960,33</b>	<b>70.893,17</b>	<b>0,00</b>	<b>0,00</b>	<b>82.380,64</b>	<b>36.428,99</b>	<b>82.380,64</b>	<b>0,00</b>	<b>98.202,61</b>	<b>87.302,25</b>	<b>10.900,36</b>	<b>0,00</b>	<b>10.900,36</b>	<b>0,00</b>	<b>26,00</b>	<b>100.389,32</b>
07.024.1.4.102	Materiale di consumo dilabiratorio	0,00	0,00	0,00	0,00	0,00	0,00	0,00	0,00	0,00	1.815,51	26,00	1.815,51	0,00	2.165,96	23,00	2,165,96	0,00	2,165,96	0,00	26,00	
07.024.1.4.115	Realizzazione stampa, diffusione e spedizione di pubblicazioni	0,00	3.000,00	0,00	3.000,00	3.000,00	0,00	3.000,00	0,00	0,00	5.786,94	3.000,00	5.786,94	0,00	2.787,87	3.000,00	542,13	0,00	542,13	0,00	0,00	
07.024.1.4.116	Misure ed altre attività di promozione ed immagine	0,00	52.230,00	0,00	52.230,00	8.397,77	43.832,23	52.230,00	0,00	0,00	3.221,83	47,41	3.269,24	0,00	48.488,98	11.811,60	36.877,38	0,00	36.877,38	0,00	44.135,64	
07.024.1.4.119	Contratti di gestione e collaborazioni coordinate e continuative	0,00	0,00	0,00	0,00	0,00	0,00	0,00	0,00	0,00	702,18	113,77	702,18	0,00	104,59	588,61	483,82	0,00	483,82	0,00	113,77	
07.024.1.4.122	Professioni straniere	810,00	21.653,40	0,00	22.463,40	21.079,91	1.428,39	22.463,40	0,00	0,00	1.070,08	12.760,98	1.070,08	0,00	32.381,47	84.897,79	52.516,32	0,00	52.516,32	0,00	14.187,37	
07.024.1.4.130	Mantenimento di attrezzature tecniche, macchine e strumentazione scientifica	2.025,00	1.796,85	0,00	3.821,85	2.251,17	1.070,68	3.821,85	0,00	0,00	4.470,33	1.920,23	4.470,33	0,00	3.521,44	1.765,25	4.470,33	0,00	4.470,33	0,00	762,22	
07.024.1.4.137	Personale associato - art. 17 regolamento del personale	0,00	0,00	0,00	0,00	0,00	0,00	0,00	0,00	0,00	9.912,00	0,00	9.912,00	0,00	3.521,44	1.765,25	4.470,33	0,00	4.470,33	0,00	1.920,23	
07.024.1.4.145	Acquisizione di servizi bibliografici ed consultazioni di personale	12.900,00	0,00	11.110,08	1.789,92	1.789,92	0,00	1.789,92	0,00	0,00	48.993,23	22.798,30	48.993,23	0,00	23.441,27	24.388,82	22.211,08	0,00	22.211,08	0,00	753,06	
<b>07.024.1.4</b>	<b>Totale categoria 07.024.1.4</b>	<b>21.571,14</b>	<b>145.946,28</b>	<b>13.770,08</b>	<b>153.887,24</b>	<b>37.470,71</b>	<b>116.336,63</b>	<b>153.887,24</b>	<b>0,00</b>	<b>0,00</b>	<b>152.494,08</b>	<b>183.797,17</b>	<b>152.494,08</b>	<b>0,00</b>	<b>199.625,80</b>	<b>221.207,28</b>	<b>36.015,60</b>	<b>0,00</b>	<b>36.015,60</b>	<b>0,00</b>	<b>48.629,96</b>	<b>168.814,07</b>
<b>07.024.1.5</b>	<b>Dottorati, borse di studio ed assegni di ricerca</b>	<b>0,00</b>	<b>23.000,00</b>	<b>0,00</b>	<b>23.000,00</b>	<b>0,00</b>	<b>23.000,00</b>	<b>23.000,00</b>	<b>0,00</b>	<b>0,00</b>	<b>77.625,66</b>	<b>20.863,16</b>	<b>77.625,66</b>	<b>0,00</b>	<b>36.544,11</b>	<b>62.044,53</b>	<b>25.300,42</b>	<b>0,00</b>	<b>25.300,42</b>	<b>0,00</b>	<b>45.683,16</b>	
07.024.1.5.121	Assegni per la collaborazione ad art. 47 di ricerca	0,00	23.000,00	0,00	23.000,00	0,00	23.000,00	23.000,00	0,00	0,00	77.625,66	20.863,16	77.625,66	0,00	36.544,11	62.044,53	25.300,42	0,00	25.300,42	0,00	45.683,16	
07.024.1.5.202	Dottorati di ricerca	0,00	0,00	0,00	0,00	0,00	0,00	0,00	0,00	0,00	26.366,68	18.051,14	26.366,68	0,00	22.178,35	18.051,14	0,00	0,00	18.051,14	0,00	26.366,68	
<b>07.024.1.5</b>	<b>Totale categoria 07.024.1.5</b>	<b>0,00</b>	<b>23.000,00</b>	<b>0,00</b>	<b>23.000,00</b>	<b>0,00</b>	<b>23.000,00</b>	<b>23.000,00</b>	<b>0,00</b>	<b>0,00</b>	<b>103.991,24</b>	<b>80.995,67</b>	<b>103.991,24</b>	<b>0,00</b>	<b>58.822,46</b>	<b>80.995,67</b>	<b>25.300,42</b>	<b>0,00</b>	<b>25.300,42</b>	<b>0,00</b>	<b>70.049,84</b>	
07.024.1.6	Oneri tributari	4.590,00	0,00	0,00	4.590,00	3.897,32	692,68	4.590,00	0,00	0,00	3.135,14	0,00	3.135,14	0,00	2.456,41	7.032,46	4.606,05	0,00	4.606,05	0,00	692,68	
07.024.1.6.451	Imposte, tasse carichi vari	0,00	0,00	0,00	0,00	0,00	0,00	0,00	0,00	0,00	3.135,14	0,00	3.135,14	0,00	2.456,41	7.032,46	4.606,05	0,00	4.606,05	0,00	692,68	
07.024.1.6.452	Imposta sul valore aggiunto	4.590,00	0,00	0,00	4.590,00	3.897,32	692,68	4.590,00	0,00	0,00	3.135,14	0,00	3.135,14	0,00	2.456,41	7.032,46	4.606,05	0,00	4.606,05	0,00	692,68	
<b>07.024.1.6</b>	<b>Totale categoria 07.024.1.6</b>	<b>4.590,00</b>	<b>16.000,00</b>	<b>0,00</b>	<b>20.590,00</b>	<b>19.523,91</b>	<b>1.266,19</b>	<b>20.590,00</b>	<b>0,00</b>	<b>0,00</b>	<b>10.355,14</b>	<b>0,00</b>	<b>10.355,14</b>	<b>0,00</b>	<b>7.119,99</b>	<b>22.458,95</b>	<b>22.458,95</b>	<b>0,00</b>	<b>22.458,95</b>	<b>0,00</b>	<b>1.266,19</b>	
<b>07.024.2</b>	<b>Spese di investimento</b>	<b>124.633,26</b>	<b>327.665,24</b>	<b>13.770,08</b>	<b>438.884,22</b>	<b>172.519,80</b>	<b>246.066,62</b>	<b>438.884,22</b>	<b>0,00</b>	<b>0,00</b>	<b>334.935,27</b>	<b>142.428,63</b>	<b>334.935,27</b>	<b>0,00</b>	<b>44.035,89</b>	<b>534.206,87</b>	<b>129.021,86</b>	<b>0,00</b>	<b>129.021,86</b>	<b>0,00</b>	<b>408.497,25</b>	
07.024.2.2.002	Acquisizione di beni di uso durevole	0,00	0,00	0,00	0,00	0,00	0,00	0,00	0,00	0,00	237,14	0,00	237,14	0,00	152,89	856,04	701,15	0,00	701,15	0,00	237,14	
07.024.2.2.005	Periodici, opere e materiale bibliografico	0,00	0,00	0,00	0,00	0,00	0,00	0,00	0,00	0,00	902,00	0,00	902,00	0,00	27.932,01	58.501,03	30.994,92	0,00	30.994,92	0,00	43.363,00	
07.024.2.2.008	Mobili e arredi	0,00	22.159,47	0,00	22.159,47	1.100,19	21.059,28	22.159,47	0,00	0,00	107.636,57	22.303,72	107.636,57	0,00	27.906,11	58.501,03	30.994,92	0,00	30.994,92	0,00	43.363,00	
07.024.2.2.008	Attrezzature tecniche, macchine e strumentazioni scientifiche	0,00	22.159,47	0,00	22.159,47	1.100,19	21.059,28	22.159,47	0,00	0,00	114.007,04	59.156,88	114.007,04	0,00	32.699,30	60.257,97	32.598,07	0,00	32.598,07	0,00	45.010,14	
<b>07.024.2</b>	<b>Totale Titolo II</b>	<b>0,00</b>	<b>22.159,47</b>	<b>0,00</b>	<b>22.159,47</b>	<b>1.100,19</b>	<b>21.059,28</b>	<b>22.159,47</b>	<b>0,00</b>	<b>0,00</b>	<b>114.007,04</b>	<b>59.156,88</b>	<b>114.007,04</b>	<b>0,00</b>	<b>32.699,30</b>	<b>60.257,97</b>	<b>32.598,07</b>	<b>0,00</b>	<b>32.598,07</b>	<b>0,00</b>	<b>45.010,14</b>	
<b>07.024.2</b>	<b>Totale C.d.R. 024</b>	<b>124.633,26</b>	<b>349.824,71</b>	<b>13.770,08</b>	<b>460.747,89</b>	<b>173.619,99</b>	<b>267.125,90</b>	<b>460.747,89</b>	<b>0,00</b>	<b>0,00</b>	<b>449.242,12</b>	<b>164.979,49</b>	<b>449.242,12</b>	<b>0,00</b>	<b>50.519,47</b>	<b>594.463,94</b>	<b>218.230,63</b>	<b>0,00</b>	<b>218.230,63</b>	<b>0,00</b>	<b>452.107,39</b>	
<b>07.021</b>	<b>Spese correnti</b>	<b>7.000,00</b>	<b>30.340,83</b>	<b>1.500,00</b>	<b>44.840,83</b>	<b>2.634,13</b>	<b>42.206,70</b>	<b>44.840,83</b>	<b>0,00</b>	<b>0,00</b>	<b>147.493,70</b>	<b>67.337,58</b>	<b>147.493,70</b>	<b>0,00</b>	<b>8.860,179</b>	<b>86.038,92</b>	<b>2.366,37</b>	<b>0,00</b>	<b>2.366,37</b>	<b>0,00</b>	<b>109.564,28</b>	
07.021.1.2.004	Missioni di personale dipendente ed ausiliario	0,00	0,00	0,00	0,00	0,00	0,00	0,00	0,00	0,00	17.167,03	0,00	17.167,03	0,00	5.373,27	17.167,03	0,00	0,00	17.167,03	0,00	6.804,29	
07.021.1.2.061	Formazione professionale ed aggiornamento del personale di cui al CCNL	0,00	0,00	0,00	0,00	0,00	0,00	0,00	0,00	0,00	136,12	0,00	136,12	0,00	107,49	0,00	0,00	0,00	107,49	0,00	136,12	
07.021.1.2.065	Formazione professionale del personale non ricompresi nel programma di cui al CCNL	0,00	0,00	0,00	0,00	0,00	0,00	0,00	0,00	0,00	3.183,32	0,00	3.183,32	0,00	2.229,06	34.676,89	4.082,81	0,00	4.082,81	0,00	8.590,05	
07.021.1.2.069	Altre spese per il personale	0,00	0,00	0,00	0,00	0,00	0,00	0,00	0,00	0,00	1.037,14	0,00	1.037,14	0,00	295,98	663,48	388,40	0,00	388,40	0,00	373,66	



RENDICONTO FINANZIARIO GESTIONALE ESERCIZIO 2011

Parte Uscite

Codice	Titoli / Categorie	GESTIONE DI COMPETENZA										GESTIONE DEI RESIDUI PASSIVI				GESTIONE DI CASSA			Totale del bilancio al termine dell'esercizio		
		Previsione iniziale	Variazioni in aumento	Previsioni	Variazioni in diminuzione	Previsione definitiva	Differenza rispetto alle previsioni in meno	Summe impegni c/ Rimandi da pagare	Totale impegni	Rimandi da pagare	Differenza rispetto alle previsioni in meno	Risultato a inizio esercizio	Pagati	Rimandi da pagare	Totale	in più	in meno	in più		in meno	
1	2	3	4	5	6	7	8	9	10	11	12	13	14	15	16	17	18	19	20		
07.03.06	<b>FOTONICA E NANOTECNOLOGIE</b>																				
07.03.06.1	<b>Spese correnti</b>																				
07.03.06.1.01	Spese per il personale	35.138,00	0,00	551.360,00	0,00	0,00	0,00	0,00	0,00	0,00	0,00	0,00	0,00	0,00	0,00	0,00	0,00	0,00	0,00	0,00	
07.03.06.1.02	Spese per il personale dipendente ed ausiliario	45.900,00	57.144,80	20.000,00	82.644,80	21.641,72	57.033,08	78.644,80	0,00	4.000,00	103.071,32	61.227,60	46.848,30	107.593,90	2.525,58	98.721,41	83.869,32	0,00	15.852,00	103.371,38	
07.03.06.1.03	Missioni di personale dipendente ed ausiliario	0,00	277,25	0,00	277,25	0,00	0,00	277,25	0,00	0,00	5.171,92	97.786,82	2.900,81	12.071,63	6.885,71	2.038,86	9.994,07	7.938,21	0,00	2.300,81	
07.03.06.1.04	Missioni di personale dipendente ed ausiliario con CC.N.N.L.	0,00	2.727,25	0,00	2.727,25	0,00	0,00	2.727,25	0,00	0,00	318,00	30,00	30,00	318,00	0,00	1.905,74	280,00	0,00	1.623,74	2.440,75	
07.03.06.1.05	Costi di formazione del personale non ricompresi nel programma di cui al CC.N.N.L.	0,00	0,00	0,00	0,00	0,00	0,00	0,00	0,00	0,00	28.185,24	32.549,10	2.238,03	34.847,13	6.061,89	58.636,16	72.152,15	13.515,99	0,00	34.649,22	
07.03.06.1.06	Messa	61.000,00	19.454,24	8.500,00	71.954,24	39.603,05	32.351,19	71.954,24	0,00	0,00	28.185,24	32.549,10	2.238,03	34.847,13	6.061,89	58.636,16	72.152,15	13.515,99	0,00	34.649,22	
07.03.06.1.07	Missioni di personale ad accordi internazionali e per la partecipazione ad attività di accreditamento internazionale per lo svolgimento di compiti specifici	0,00	0,00	0,00	0,00	0,00	0,00	0,00	0,00	0,00	277,81	2.801,00	2.801,00	3.078,81	0,00	2.211,92	277,81	0,00	1.934,11	2.801,00	
07.03.06.1.08	<b>Totale categoria 07.03.06.1</b>	<b>101.038,00</b>	<b>79.249,04</b>	<b>83.630,00</b>	<b>157.249,04</b>	<b>61.524,02</b>	<b>153.249,04</b>	<b>153.249,04</b>	<b>0,00</b>	<b>4.000,00</b>	<b>138.428,48</b>	<b>104.051,33</b>	<b>53.906,14</b>	<b>127.857,47</b>	<b>19.428,99</b>	<b>163.509,99</b>	<b>163.509,99</b>	<b>21.474,20</b>	<b>19.409,94</b>	<b>145.533,16</b>	
07.03.06.1.09	<b>Boni di consumo e servizi</b>																				
07.03.06.1.10	Spese ufficio	12.900,00	12.184,47	2.500,00	22.184,47	12.037,63	10.146,84	22.184,47	0,00	0,00	24.231,43	20.613,99	7.351,23	26.163,24	3.931,81	22.666,76	32.651,62	9.984,86	0,00	17.698,09	
07.03.06.1.11	Spese postali e telegrafiche	700,00	1.000,00	0,00	1.700,00	0,00	1.700,00	1.700,00	0,00	0,00	1.427,62	1.880,80	223,51	382,31	0,00	1.466,24	1.880,80	0,00	1.307,44	1.923,51	
07.03.06.1.12	Spese telefoniche e canoni di trasmissione dati	5.600,00	8.789,97	0,00	14.389,97	9.801,48	4.588,49	14.389,97	0,00	0,00	8.796,33	3.396,95	1.032,46	4.429,41	0,00	4.366,92	13.190,43	1.472,81	0,00	5.880,95	
07.03.06.1.13	Energie elettriche, acqua gas e riscaldamento	55.000,00	43.310,00	0,00	102.310,00	102.310,00	102.310,00	102.310,00	0,00	0,00	57.561,41	14.500,66	363,72	14.663,78	0,00	22.317,65	76.302,92	30.069,14	0,00	30.372	
07.03.06.1.14	Software	0,00	34.500,00	0,00	34.500,00	22.835,03	11.664,97	34.500,00	0,00	0,00	4.584,54	54,87	4.584,54	4.584,54	0,00	26.380,27	27.343,57	1.003,30	0,00	11.719,84	
07.03.06.1.15	Attrezzature, manutenzione, esercizio e addegno acquisto biomat	3.000,00	0,00	0,00	3.000,00	2.941,80	58,20	3.000,00	0,00	0,00	387,40	0,00	0,00	387,40	0,00	2.286,82	3.329,20	1.042,38	0,00	58,20	
07.03.06.1.16	Noleggio apparecchiature	2.000,00	0,00	0,00	2.000,00	204,42	1.795,58	2.000,00	0,00	0,00	1.138,46	4.405,21	2.314,13	6.720,65	0,00	3.288,55	4.610,94	1.322,59	0,00	4.109,71	
07.03.06.1.17	Assicurazioni	0,00	0,00	0,00	0,00	0,00	0,00	0,00	0,00	0,00	16.988,40	0,00	16.988,40	0,00	16.988,40	16.988,40	0,00	0,00	0,00	4.099,71	
07.03.06.1.18	Spese di rappresentanza e per relazioni pubbliche	300,00	1.831,39	300,00	1.833,39	353,00	1.479,39	1.833,39	0,00	0,00	206,59	997,76	132,34	1.150,10	88,51	1.513,67	1.327,62	0,00	160,91	1.630,73	
07.03.06.1.19	Altre prestazioni di terzi	3.000,00	43.300,00	0,00	48.300,00	30.951,29	17.348,71	48.300,00	0,00	0,00	24.839,77	9.880,25	34.707,02	17.251,11	0,00	45.389,27	55.778,06	11.238,79	0,00	27.228,96	
07.03.06.1.20	Manutenzione ordinaria ed straordinaria di immobili in locazione, in comodato o in uso	0,00	0,00	0,00	0,00	0,00	0,00	0,00	0,00	0,00	29.912,60	14.147,40	2.000,00	16.147,40	0,00	13.796,60	1.524,55	14.147,40	12.622,85	2.000,00	
07.03.06.1.21	Manutenzione ordinaria ed straordinaria di immobili in locazione, in comodato o in uso	20.000,00	0,00	0,00	20.000,00	17.231,50	2.768,50	20.000,00	0,00	0,00	14.585,80	6.361,31	8.209,07	14.585,80	0,00	21.509,49	23.577,63	2.074,14	0,00	10.978,17	
07.03.06.1.22	Manutenzione ordinaria ed straordinaria di immobili in locazione, in comodato o in uso	1.000,00	0,00	0,00	1.000,00	0,00	0,00	1.000,00	0,00	0,00	2.488,00	208,00	208,00	2.488,00	0,00	920,83	2.280,00	1.380,17	0,00	1.238,00	
07.03.06.1.23	Giardinaggio	30.000,00	20.000,00	0,00	50.000,00	48.867,37	3.132,63	50.000,00	0,00	0,00	13.211,30	12.137,46	1.521,18	13.211,30	0,00	39.274,00	59.004,83	19.730,83	0,00	4.651,81	
07.03.06.1.24	Vigilanza	25.000,00	43.000,00	0,00	68.000,00	67.078,09	921,91	68.000,00	0,00	0,00	6.429,79	4.950,04	1.479,75	6.429,79	0,00	52.962,58	72.028,13	19.085,55	0,00	2.801,66	
07.03.06.1.25	<b>Totale categoria 07.03.06.1</b>	<b>158.100,00</b>	<b>211.877,83</b>	<b>2.800,00</b>	<b>367.773,83</b>	<b>310.613,61</b>	<b>56.864,22</b>	<b>367.773,83</b>	<b>0,00</b>	<b>0,00</b>	<b>191.244,02</b>	<b>106.646,23</b>	<b>34.992,13</b>	<b>166.508,38</b>	<b>23.251,83</b>	<b>306.505,97</b>	<b>441.259,83</b>	<b>136.164,61</b>	<b>1.466,38</b>	<b>91.856,35</b>	
07.03.06.1.26	<b>Boni, servizi e prestazioni tecnico-scientifiche</b>																				
07.03.06.1.27	Materiale di consumo di laboratorio	162.944,10	309.347,38	36.675,67	514.915,31	236.953,32	229.648,39	466.511,71	0,00	0,00	395.781,15	223.998,67	171.840,68	448.850,35	50.079,20	586.886,96	510.901,99	0,00	75.984,97	401.809,07	
07.03.06.1.28	Dispositivi di protezione individuale ed indumenti di lavoro	0,00	0,00	0,00	0,00	0,00	0,00	0,00	0,00	0,00	1.106,57	6,91	1.106,57	0,00	6,53	1.153,66	1.147,31	0,00	6,91		
07.03.06.1.29	Realizzazione, stampa, diffusione e spedizione di pubblicazioni	3.320,00	13.342,55	3.320,00	13.342,55	3.081,50	10.261,05	13.342,55	0,00	0,00	8.013,72	6.331,34	3.533,69	9.875,03	1.861,31	15.532,57	9.402,84	0,00	6.129,73	13.814,24	
07.03.06.1.30	Mostre ed altre attività di promozione ed immagine	0,00	0,00	0,00	0,00	0,00	0,00	0,00	0,00	0,00	6.791,13	0,00	4.341,82	0,00	2.415,31	3.991,40	0,00	0,00	3.991,40	4.341,82	
07.03.06.1.31	Prestazioni tecnico-scientifiche	0,00	2.500,00	0,00	2.500,00	2.423,00	77,00	2.500,00	0,00	0,00	0,00	0,00	0,00	0,00	0,00	2.298,23	2.423,00	124,77	0,00	77,00	
07.03.06.1.32	Corrente di spesa collaborazioni continue e continuative	13.447,81	152.463,72	8.447,81	167.415,72	154.638,82	174.178,90	167.415,72	0,00	0,00	194.202,05	121.839,79	252.733,77	58.381,72	0,00	284.479,76	144.340,80	0,00	140.138,96	296.018,69	
07.03.06.1.33	Manutenzione di attrezzature tecniche, macchine e strumentazione scientifica	13.900,00	55.900,00	4.888,71	64.102,29	50.338,88	52.076,41	57.110,29	0,00	7.000,00	74.098,12	48.367,52	20.935,43	69.311,05	0,00	4.777,97	71.763,39	53.401,40	0,00	18.361,99	
07.03.06.1.34	Depositi, mantenimento e costi dei libri	0,00	1.000,00	0,00	1.000,00	1.000,00	0,00	1.000,00	0,00	0,00	1.654,68	4.447,65	3.155,05	7.602,66	0,00	3.819,68	5.447,65	1.627,97	0,00	3.155,05	
07.03.06.1.35	Smaltimento di rifiuti tossici e nocivi	3.000,00	0,00	0,00	3.000,00	0,00	0,00	3.000,00	0,00	0,00	3.374,40	1.912,92	1.460,48	3.374,40	0,00	4.101,40	1.912,92	0,00	2.188,48	4.461,48	
07.03.06.1.36	Spese per l'organizzazione di corsi di formazione	39.944,70	0,00	0,00	39.944,70	33.500,00	6.444,70	39.944,70	0,00	0,00	39.944,70	33.500,00	233,31	33.500,00	0,00	214,48	92,19	0,00	0,00	122,29	
07.03.06.1.37	Personale associato - art. 17 regolamento del personale	11.000,00	23.750,00	0,00	36.750,00	32.233,94	23.526,06	26.750,00	0,00	0,00	63.099,67	21.072,21	43.077,88	64.720,00	0,00	308,58	64.720,00	242.281,15	0,00	40.443,90	
07.03.06.1.38	Acquisizione di servizi bibliografici e di consultazione di periodici on line	30.000,00	0,00	20.000,00	30.000,00	10.000,00	10.000,00	30.000,00	0,00	0,00	20.970,12	14.050,16	3.645,07	17.693,23	0,00	3.094,94	12.546,79	14.050,16	1.506,37	0,00	
07.03.06.1.39	Spese per l'organizzazione di convegni	81.512,19	102.900,00	45.202,23	138.949,06	0,00	0,00	138.949,06	0,00	0,00	13.992,84	0,00	0,00	13.992,84	0,00	127.645,56	0,00	0,00	0,00	13.992,84	
07.03.06.1.40	Progetti di ricerca	55.156,00	2.384,97	0,00	57.540,97	55.156,00	2.384,97	57.540,97	0,00	0,00	55.156,00	0,00	0,00	55.156,00	0,00	12.640,02	10.000,00	0,00	2.654,02	3.784,97	
07.0																					

RENDICONTO FINANZIARIO GESTIONALE ESERCIZIO 2011  
Parte Uscite

Codice	Titoli / CATEGORIE	GESTIONE DI COMPETENZA										GESTIONE DEI RESIDUI PASSIVI						GESTIONE DI CASSA				Totale del bilancio al termine dell'esercizio
		Previsione iniziale	Variazioni in aumento	Variazioni in diminuzione	Previsione definitiva	Pagate	Rimasti da pagare	Summe compensati	Totale in più	Totale in meno	Differenza rispetto alle previsioni	Pagati	Rimasti da pagare	Totale	in più	in meno	in più	in meno	in più	in meno		
1	2	3	4	5	6	7	8	9	10	11	12	13	14	15	16	17	18	19	20	21		
07.036.1.5.121	Assegni per la collaborazione al servizio di ricerca	80.500,00	223.300,26	15.000,00	217.370,11	217.370,11	217.370,11	288.592,26	0,00	0,00	0,00	178.348,16	45.941,83	102.895,19	148.375,02	29.311,14	281.610,52	174.375,34	107.235,18	263.311,94		
07.036.1.5.201	Borse di studio	0,00	18.900,00	0,00	18.900,00	18.900,00	18.900,00	18.900,00	0,00	0,00	0,00	185.817,71	31.819,64	64.307,10	60.444,97	60.444,97	42.326,39	64.430,60	21.104,21	0,00	50.196,14	
07.036.1.5.202	Dottorati di ricerca	0,00	71.200,00	0,00	71.200,00	71.200,00	71.200,00	71.200,00	0,00	0,00	0,00	1.528,79	731,21	1.528,79	2.260,09	66.222,76	56.531,21	0,00	9.691,55	22.928,79		
<b>07.036.1.5</b>	<b>Totale categoria 07.036.1.5</b>	<b>80.500,00</b>	<b>319.400,26</b>	<b>15.000,00</b>	<b>317.400,26</b>	<b>317.400,26</b>	<b>317.400,26</b>	<b>388.492,26</b>	<b>0,00</b>	<b>0,00</b>	<b>0,00</b>	<b>334.916,87</b>	<b>79.290,66</b>	<b>107.953,08</b>	<b>247.223,76</b>	<b>290.956,11</b>	<b>390.139,67</b>	<b>295.371,15</b>	<b>21.104,21</b>	<b>110.926,73</b>	<b>336.436,87</b>	
07.036.1.6	Oneri tributari	0,00	0,00	0,00	0,00	0,00	0,00	0,00	0,00	0,00	0,00	480,00	0,00	0,00	480,00	15,86	0,00	0,00	15,86	30,00		
07.036.1.6.451	Imposte, tasse e tributi vari	0,00	0,00	0,00	0,00	0,00	0,00	0,00	0,00	0,00	0,00	480,00	0,00	0,00	480,00	15,86	0,00	0,00	15,86	30,00		
07.036.1.6.452	Imposta sul valore aggiunto	0,00	48.722,60	0,00	48.722,60	48.722,60	48.722,60	48.722,60	0,00	0,00	0,00	13.983,75	3.852,19	10.141,63	10.141,63	31.113,53	15.145,78	0,00	15.971,57	47.570,64		
<b>07.036.1.6.453</b>	<b>Totale categoria 07.036.1.6</b>	<b>0,00</b>	<b>48.722,60</b>	<b>0,00</b>	<b>48.722,60</b>	<b>48.722,60</b>	<b>48.722,60</b>	<b>48.722,60</b>	<b>0,00</b>	<b>0,00</b>	<b>0,00</b>	<b>14.467,55</b>	<b>3.852,19</b>	<b>10.141,63</b>	<b>10.141,63</b>	<b>480,00</b>	<b>31.113,53</b>	<b>15.145,78</b>	<b>0,00</b>	<b>15.971,57</b>		
709.744.80	<b>Totale Titolo I</b>	<b>709.744,80</b>	<b>1.498.871,15</b>	<b>219.971,42</b>	<b>2.489.447,31</b>	<b>2.489.447,31</b>	<b>2.489.447,31</b>	<b>2.881.999,93</b>	<b>0,00</b>	<b>164.444,80</b>	<b>1.463.706,12</b>	<b>908.803,54</b>	<b>532.989,15</b>	<b>1.461.752,30</b>	<b>162.401,12</b>	<b>1.064.313,15</b>	<b>2.052.179,86</b>	<b>1.092.408,87</b>	<b>184.149,44</b>	<b>581.579,43</b>	<b>1.652.251,95</b>	
<b>07.036.2</b>	<b>Spese di investimento</b>	<b>0,00</b>	<b>0,00</b>	<b>0,00</b>	<b>0,00</b>	<b>0,00</b>	<b>0,00</b>	<b>0,00</b>	<b>0,00</b>	<b>0,00</b>	<b>0,00</b>	<b>20.372,38</b>	<b>19.369,15</b>	<b>19.369,15</b>	<b>12.463,09</b>	<b>10.670,87</b>	<b>19.369,15</b>	<b>8.698,28</b>	<b>0,00</b>	<b>13.866,23</b>		
07.036.2.1	Opere immobiliari	0,00	0,00	0,00	0,00	0,00	0,00	0,00	0,00	0,00	0,00	20.372,38	19.369,15	19.369,15	12.463,09	10.670,87	19.369,15	8.698,28	0,00	13.866,23		
07.036.2.1.001	Manutenzione straordinaria di immobili di proprietà	0,00	0,00	0,00	0,00	0,00	0,00	0,00	0,00	0,00	0,00	20.372,38	19.369,15	19.369,15	12.463,09	10.670,87	19.369,15	8.698,28	0,00	13.866,23		
<b>07.036.2.2</b>	<b>Acquedotti e beni di uso durevole</b>	<b>0,00</b>	<b>0,00</b>	<b>0,00</b>	<b>0,00</b>	<b>0,00</b>	<b>0,00</b>	<b>0,00</b>	<b>0,00</b>	<b>0,00</b>	<b>0,00</b>	<b>0,00</b>	<b>0,00</b>	<b>0,00</b>	<b>0,00</b>	<b>0,00</b>	<b>0,00</b>	<b>0,00</b>	<b>0,00</b>	<b>0,00</b>		
07.036.2.2.002	Periodici, opere e materiale bibliografico	0,00	0,00	0,00	0,00	0,00	0,00	0,00	0,00	0,00	0,00	1.042,96	1.205,37	250,00	9.338,34	644,83	250,00	391,82	0,00	1.092,26		
07.036.2.2.003	Mobili e arredi	1.500,00	0,00	1.500,00	0,00	0,00	0,00	0,00	0,00	0,00	0,00	1.894,80	1.894,80	1.894,80	1.207,20	0,00	0,00	1.894,80	1.894,80	0,00		
07.036.2.2.005	Attrezzature tecniche, macchine e strumentazioni scientifiche	267.523,00	519.600,52	81.791,60	517.346,79	699.333,92	699.333,92	699.333,92	0,00	6.000,00	893.171,44	807.134,72	144.597,51	951.732,23	52.355,09	52.078,33	893.171,44	807.134,72	467.043,52	0,00		
07.036.2.2.007	Indicazioni vari	0,00	0,00	0,00	0,00	0,00	0,00	0,00	0,00	0,00	0,00	476,40	0,00	0,00	476,40	0,00	0,00	0,00	0,00	0,00		
<b>07.036.2.2.007.2</b>	<b>Totale categoria 07.036.2.2</b>	<b>269.023,00</b>	<b>519.600,52</b>	<b>83.291,60</b>	<b>517.346,79</b>	<b>699.333,92</b>	<b>699.333,92</b>	<b>699.333,92</b>	<b>0,00</b>	<b>6.000,00</b>	<b>911.174,85</b>	<b>809.232,43</b>	<b>145.609,97</b>	<b>954.922,40</b>	<b>53.829,29</b>	<b>52.272,16</b>	<b>911.174,85</b>	<b>809.232,43</b>	<b>468.038,32</b>	<b>391,82</b>	<b>625.906,66</b>	
<b>07.036.2.3</b>	<b>Totale Titolo II</b>	<b>269.023,00</b>	<b>519.600,52</b>	<b>83.291,60</b>	<b>517.346,79</b>	<b>699.333,92</b>	<b>699.333,92</b>	<b>699.333,92</b>	<b>0,00</b>	<b>6.000,00</b>	<b>911.174,85</b>	<b>809.232,43</b>	<b>145.609,97</b>	<b>954.922,40</b>	<b>53.829,29</b>	<b>52.272,16</b>	<b>911.174,85</b>	<b>809.232,43</b>	<b>468.038,32</b>	<b>391,82</b>	<b>625.906,66</b>	
709.744.80	<b>Totale C.d.R. 036</b>	<b>1.038.949,80</b>	<b>2.018.471,87</b>	<b>303.263,02</b>	<b>2.324.978,65</b>	<b>2.324.978,65</b>	<b>2.324.978,65</b>	<b>2.881.999,93</b>	<b>0,00</b>	<b>170.444,80</b>	<b>2.395.253,15</b>	<b>1.372.455,22</b>	<b>712.095,45</b>	<b>2.448.530,67</b>	<b>238.425,41</b>	<b>174.128,09</b>	<b>2.395.253,15</b>	<b>2.062.569,89</b>	<b>601.786,04</b>	<b>581.971,35</b>	<b>2.328.704,84</b>	
07.032	MATERIALI PER L'ELETTRONICA ED IL MAGNETISMO	48.585,08	12.320,64	19.440,78	41.465,94	41.465,94	41.465,94	41.465,94	0,00	0,00	26.791,05	27.375,94	9.930,70	36.756,64	9.975,59	0,00	40.160,00	43.548,49	3.307,59	0,00	34.684,09	
07.032.1	Spese correnti	0,00	0,00	0,00	0,00	0,00	0,00	0,00	0,00	0,00	0,00	0,00	0,00	0,00	0,00	0,00	0,00	0,00	0,00	0,00	0,00	
07.032.1.1	Ministri di personale dipendente ed ausiliario	0,00	0,00	0,00	0,00	0,00	0,00	0,00	0,00	0,00	0,00	0,00	0,00	0,00	0,00	0,00	0,00	0,00	0,00	0,00	0,00	
07.032.1.2	Altre prestazioni di personale ed agenzia di collocamento	0,00	0,00	0,00	0,00	0,00	0,00	0,00	0,00	0,00	0,00	0,00	0,00	0,00	0,00	0,00	0,00	0,00	0,00	0,00	0,00	
07.032.1.2.009	Mezzi	14.000,00	48.514,92	0,00	62.514,92	39.539,42	62.514,92	62.514,92	0,00	0,00	34.001,27	14.539,43	19.933,44	34.631,37	0,00	0,00	64.769,27	54.078,85	0,00	10.698,42	42.479,34	
<b>07.032.1.3</b>	<b>Totale categoria 07.032.1.3</b>	<b>62.585,08</b>	<b>60.845,56</b>	<b>19.440,78</b>	<b>103.980,86</b>	<b>103.980,86</b>	<b>103.980,86</b>	<b>103.980,86</b>	<b>0,00</b>	<b>0,00</b>	<b>62.944,32</b>	<b>43.932,27</b>	<b>28.909,64</b>	<b>72.889,91</b>	<b>9.975,59</b>	<b>0,00</b>	<b>104.989,48</b>	<b>99.632,24</b>	<b>5.333,18</b>	<b>10.698,42</b>	<b>77.285,53</b>	
07.032.1.3.101	Spese ufficio	0,00	3.000,00	0,00	3.000,00	3.000,00	3.000,00	3.000,00	0,00	0,00	1.184,03	3.546,66	317,29	3.863,98	2.679,92	0,00	2.528,68	4.532,24	1.983,56	0,00	2.351,71	
07.032.1.3.103	Spese postali e telegrafiche	0,00	381,80	0,00	381,80	381,80	381,80	381,80	0,00	0,00	0,00	0,00	0,00	0,00	0,00	0,00	0,00	0,00	0,00	0,00	0,00	
07.032.1.3.104	Spese telefoniche e correnti di trasmissione dati	3.000,00	2.309,40	0,00	5.309,40	4.104,40	5.309,40	5.309,40	0,00	0,00	1.186,76	402,77	693,99	1.186,76	0,00	0,00	4.576,23	4.597,17	2.034	0,00	1.888,99	
07.032.1.3.109	Energia elettrica, acqua gas e riscaldamento	102.000,00	59.872,59	6.300,00	155.257,59	155.257,59	155.257,59	155.257,59	0,00	0,00	78.633,86	52.362,92	46.305,94	76.673,86	0,00	0,00	157.322,79	101.839,08	8.176,29	0,00	72.132,37	
07.032.1.3.110	Noleggio apparecchiature	0,00	0,00	0,00	0,00	0,00	0,00	0,00	0,00	0,00	684,10	315,90	1.000,00	1.000,00	0,00	0,00	240,80	684,10	443,30	0,00	315,90	
07.032.1.3.124	Altre prestazioni terzi	20.000,00	9.360,00	0,00	29.360,00	26.144,40	29.360,00	29.360,00	0,00	0,00	4.093,50	4.030,90	4.030,90	4.030,90	0,00	0,00	3.072,34	4.030,90	0,00	0,00	3.072,34	
07.032.1.3.128	Manutenzione ordinaria di immobili di proprietà	0,00	840,00	0,00	840,00	840,00	840,00	840,00	0,00	0,00	0,00	0,00	0,00	0,00	0,00	0,00	0,00	0,00	0,00	0,00	0,00	
07.032.1.3.133	Giardinaggio	0,00	9.600,00	0,00	9.600,00	9.600,00	9.600,00	9.600,00	0,00	0,00	17.371,12	2.503,07	2.503,07	2.503,07	0,00	0,00	9.420,29	7.949,09	0,00	0,00	9.420,29	
07.032.1.3.135	Vigilanza	0,00	16.117,08	0,00	16.117,08	16.117,08	16.117,08	16.117,08	0,00	0,00	2.612,18	381,02	13.201,61	13.582,82	0,00	0,00	7.031,00	22.347,76	0,00	8.271,18	15.021,68	
<b>07.032.1.4</b>	<b>Totale categoria 07.032.1.4</b>	<b>125.000,00</b>	<b>101.923,07</b>	<b>6.500,00</b>	<b>239.412,07</b>	<b>239.412,07</b>	<b>239.412,07</b>	<b>239.412,07</b>	<b>0,00</b>	<b>0,00</b>	<b>153.973,16</b>	<b>59.977,02</b>	<b>76.002,13</b>	<b>159.973,16</b>	<b>3.679,92</b>	<b>21.233,45</b>	<b>226.634,77</b>	<b>209.974,23</b>	<b>26.276,45</b>	<b>12.971,39</b>	<b>116.410,99</b>	
07.032.1.4.102	Beni, servizi e prestazioni tecnico-scientifici	106.929,00	20.241,25	60.601,03	66.682,23	66.682,23	66.682,23	66.682,23	0,00	0,00	74.642,96	18.232,20	8.869,06	62.616,86	6.250,10	0,00	78.079,48	751.202,92	0,00	2.952,56	72.424,37	
07.032.1.4.117	Prestazioni tecnico-scientifiche	10.200,00																				

XVII LEGISLATURA — DISEGNI DI LEGGE E RELAZIONI — DOCUMENTI — DOC. XV N. 120 VOL. I

RENDICONTO FINANZIARIO GESTIONALE ESERCIZIO 2011  
Parte Esicte

Codice	Denominazione	GESTIONE DI COMPETENZA										GESTIONE DI RESIDUI PASSIVI						GESTIONE DI CASSA				Totale del bilancio al termine dell'esercizio 20 = (6 + 12) - 20 = (6 + 12)
		Previdenza in aumento		Previdenza in diminuzione		Variazioni in aumento		Previdenza definitiva		Rimandi da pagare		Rimandi da ricevere		Differenzia rispetto alle previsioni in meno		Pagamenti		Previdenze definitive		Variazioni in meno		
		1	2	3	4 = (1 + 2) - 3	5	6	7 = (3 + 4) - 5	8 = (7 - 4)	9 = (4 - 7)	10	11	12	13 = (11 - 12)	14 = (13 - 10)	15 = (10 - 13)	16	17 = (6 + 11)	18 = (17 - 16)	19 = (16 - 17)		
<b>07.054.1.1</b>	<b>Totale categoria 07.054.1.1</b>	222.825,00	225.844,16	60.491,03	388.278,13	94.726,44	293.552,69	388.278,13	0,00	0,00	116.295,88	24.065,05	102.865,20	126.930,25	13.915,93	3.281,56	379.063,50	197.620,64	11.904,39	193.347,25	317.587,74	
07.054.1.1.01	Dottorati, borse di studio e assegni di ricerca	46.000,00	63.995,07	17.295,41	92.699,66	35.539,46	57.160,20	92.699,66	0,00	0,00	222.883,38	74.500,82	149.386,19	224.147,01	2.066,43	0,00	188.125,65	44.434,42	0,00	131.721,02		
07.054.1.1.02	Assegni per la collaborazione ad art. 9 P.4 di ricerca	0,00	0,00	0,00	0,00	0,00	0,00	0,00	0,00	0,00	25.000,00	25.000,00	25.000,00	0,00	0,00	21.038,76	0,00	0,00	21.038,76	25.000,00		
07.054.1.1.03	Dottorati di ricerca	46.000,00	63.995,07	17.295,41	92.699,66	35.539,46	57.160,20	92.699,66	0,00	0,00	247.888,38	99.500,82	149.386,19	249.147,01	2.066,43	0,00	161.709,99	188.125,65	44.434,42	210.876,76		
07.054.1.1.04	Oneri tributari	0,00	2.602,64	0,00	2.602,64	2.602,64	2.602,64	2.602,64	0,00	0,00	0,00	0,00	0,00	0,00	0,00	0,00	1.375,83	520,60	0,00	855,53		
07.054.1.1.05	Imposta sul valore aggiunto	0,00	2.602,64	0,00	2.602,64	2.602,64	2.602,64	2.602,64	0,00	0,00	0,00	0,00	0,00	0,00	0,00	0,00	1.375,83	520,60	0,00	855,53		
07.054.1.1.06	Totale categoria 07.054.1.1	92.825,00	120.441,87	34.590,44	157.864,33	73.678,56	114.182,84	157.864,33	0,00	0,00	222.883,38	99.500,82	149.386,19	249.147,01	2.066,43	0,00	161.709,99	188.125,65	44.434,42	210.876,76		
07.054.2	Totale categoria 07.054.2	485.299,90	488.299,90	103.736,22	807.973,36	307.470,08	448.543,28	807.973,36	0,00	0,00	579.297,96	229.925,29	355.442,68	584.940,32	29.637,87	24.495,41	873.763,57	723.872,76	87.948,84	238.899,65	670.040,92	
07.054.2.1	Spese di investimento	0,00	0,00	0,00	0,00	0,00	0,00	0,00	0,00	0,00	0,00	0,00	0,00	0,00	0,00	0,00	0,00	0,00	0,00	0,00		
07.054.2.2	Acquisizione di beni di uso durevole	0,00	0,00	0,00	0,00	0,00	0,00	0,00	0,00	0,00	0,00	0,00	0,00	0,00	0,00	0,00	0,00	0,00	0,00	0,00		
07.054.2.2.002	Poste, spese e materiale bibliografico	51.602,00	1.299,00	42.603,00	10.299,00	229,00	10.299,00	10.299,00	0,00	0,00	24.990,00	0,00	0,00	26.280,98	4.730,04	0,00	8.991,67	2.308,233	14.590,66	0,00	13.497,65	
07.054.2.2.005	Attrezzature, macchine e strumentazioni scientifiche	51.602,00	1.299,00	42.603,00	10.299,00	229,00	10.299,00	10.299,00	0,00	0,00	24.990,00	0,00	0,00	26.280,98	4.730,04	0,00	8.991,67	2.308,233	14.590,66	0,00	13.497,65	
07.054.2.2.006	Totale categoria 07.054.2.2	51.602,00	1.299,00	42.603,00	10.299,00	229,00	10.299,00	10.299,00	0,00	0,00	24.990,00	0,00	0,00	26.280,98	4.730,04	0,00	8.991,67	2.308,233	14.590,66	0,00	13.497,65	
07.054.2.3	Totale Titolo II	886.012,08	486.598,90	146.338,22	818.272,36	307.689,08	486.613,28	818.272,36	0,00	0,00	625.618,90	232.925,29	378.296,01	611.221,30	34.367,91	48.885,41	882.275,24	748.958,99	102.539,50	238.899,65	683.538,57	
07.054	Totale C.A.R. 052	886.012,08	486.598,90	146.338,22	818.272,36	307.689,08	486.613,28	818.272,36	0,00	0,00	625.618,90	232.925,29	378.296,01	611.221,30	34.367,91	48.885,41	882.275,24	748.958,99	102.539,50	238.899,65	683.538,57	
07.054	METODOLOGIE INORGANICHE E DEI PLASMI	0,00	0,00	0,00	0,00	0,00	0,00	0,00	0,00	0,00	0,00	0,00	0,00	0,00	0,00	0,00	0,00	0,00	0,00	0,00		
07.054.1	Spese correnti	160.000,00	0,00	0,00	160.000,00	0,00	160.000,00	160.000,00	0,00	0,00	160.000,00	0,00	160.000,00	160.000,00	0,00	0,00	160.000,00	160.000,00	0,00	0,00	0,00	
07.054.1.2	Spese per il personale	81.664,00	16.235,97	9.475,53	88.424,44	9.728,81	40.148,98	49.874,79	0,00	0,00	156.540,20	56.097,31	101.187,88	157.235,19	97,49	0,00	83.665,46	110.915,69	27.238,23	0,00	96.196,29	
07.054.1.2.001	Compensi per prestazioni professionali retribuiti in specifiche disposizioni di legge	0,00	0,00	0,00	0,00	0,00	0,00	0,00	0,00	0,00	0,00	0,00	0,00	0,00	0,00	0,00	0,00	0,00	0,00	0,00		
07.054.1.2.002	Missioni del personale dipendente ed ausiliario	0,00	0,00	0,00	0,00	0,00	0,00	0,00	0,00	0,00	0,00	0,00	0,00	0,00	0,00	0,00	0,00	0,00	0,00	0,00		
07.054.1.2.003	Formazione professionale ed aggiornamento del personale di cui al CC.N.L.	0,00	0,00	0,00	0,00	0,00	0,00	0,00	0,00	0,00	0,00	0,00	0,00	0,00	0,00	0,00	0,00	0,00	0,00	0,00		
07.054.1.2.004	Corsi di formazione del personale non ricompresi nel programma di cui al CC.N.L.	0,00	0,00	0,00	0,00	0,00	0,00	0,00	0,00	0,00	0,00	0,00	0,00	0,00	0,00	0,00	0,00	0,00	0,00	0,00		
07.054.1.2.005	Bonifici di natura assistenziale e sociale	31.187,00	39.792,83	0,00	71.179,83	69.387,49	1.792,34	71.179,83	0,00	0,00	13.190,39	70,82	13.064,42	13.125,24	0,00	65,15	56.365,82	82.441,91	26.176,09	0,00	186,516	
07.054.1.2.006	Altre spese per il personale	0,00	2.910,00	0,00	2.910,00	2.288,79	621,21	2.910,00	0,00	0,00	0,00	45,75	45,75	45,75	45,75	0,00	2.297,99	2.334,54	36,55	0,00	621,21	
07.054.1.3	Beni di consumo servizi	14.810,00	8.612,35	153,17	23.280,38	11.347,32	11.922,66	23.280,38	0,00	0,00	14.810,00	3.109,56	6.693,25	9.982,91	0,00	4.900,27	20.153,71	15.005,57	0,00	2.113,14	15.091,62	
07.054.1.3.001	Spese ufficio	873,00	0,00	49,44	832,56	510,69	312,87	832,56	0,00	0,00	214,62	17,40	17,40	17,40	0,00	197,22	627,78	528,69	0,00	9,69	312,87	
07.054.1.3.002	Spese postali e telegrafiche	5.462,00	14.222,81	0,00	19.684,81	15.083,09	4.601,72	19.684,81	0,00	0,00	1.662,48	2.035,51	1.662,48	3.167,99	21,90	0,00	16.533,96	16.245,57	0,00	288,39	6.697,23	
07.054.1.3.003	Energie elettriche, acqua gas e riscaldamento	407.380,85	17.230,00	19.738,85	38.220,00	36.127,96	2.092,04	38.220,00	0,00	0,00	14.678,76	192,30	12.908,41	13.191,71	0,00	1.487,05	29.280,68	40.123,37	19.846,69	0,00	2.284,34	
07.054.1.3.004	Software	12.228,00	5.000,00	0,00	17.228,00	12.228,00	0,00	12.228,00	0,00	0,00	6.316,41	2.011,03	5.316,68	5.316,68	0,00	984,73	10.864,04	3.320,65	0,00	7.533,39	14.239,03	
07.054.1.3.005	Autorevoli manutenzione, esercizio e noleggio e acquisto beni uso	165,00	0,00	0,00	165,00	90,05	114,94	165,00	0,00	0,00	0,28	935,28	935,28	935,28	0,00	0,00	128,99	985,06	899,07	0,00	115,22	
07.054.1.3.006	Noleggio apparecchiature	400,00	0,00	0,00	400,00	375,60	24,40	400,00	0,00	0,00	415,60	0,00	415,60	415,60	0,00	0,00	304,91	791,20	486,29	0,00	24,40	
07.054.1.3.007	Canoni di leasing	180,00	0,00	0,00	180,00	180,00	0,00	180,00	0,00	0,00	0,00	0,00	0,00	0,00	0,00	0,00	180,00	42,79	0,00	0,00		
07.054.1.3.008	Assicurazioni	120,00	0,00	0,00	120,00	120,00	0,00	120,00	0,00	0,00	0,00	0,00	0,00	0,00	0,00	0,00	120,00	26,53	0,00	0,00		
07.054.1.3.009	Spese di rappresentanza e per relazioni pubbliche	0,00	0,00	0,00	0,00	0,00	0,00	0,00	0,00	0,00	234,00	404,90	733,00	509,00	0,00	200,10	404,90	154,80	0,00	338,10		
07.054.1.3.010	Altre prestazioni da terzi	10.485,00	43.997,42	0,00	54.382,42	121.110,06	4.271,36	54.382,42	0,00	0,00	16.662,73	19.643,77	19.643,77	15.519,09	0,00	50.617,54	31.724,83	0,00	8.892,71	54.292,51		
07.054.1.3.011	Mantenimento straordinaria ed ordinaria immobili in locazione, in comodato o in uso accessori degli immobili in locazione	0,00	0,00	0,00	0,00	0,00	0,00	0,00	0,00	0,00	0,00	0,00	0,00	0,00	0,00	0,00	0,00	0,00	0,00	0,00		
07.054.1.3.012	Mantenimento ordinaria ed straordinaria immobili in locazione, in comodato o in uso accessori degli immobili in locazione	4.000,00	276,21	0,00	4.276,21	3.191,25	1.144,96	4.276,21	0,00	0,00	802,07	213,30	966,77	1.182,07	380,00	0,00	3.422,24	4.100,02	677,78	0,00	1.358,26	
07.054.1.3.013	Manutenzione ordinaria ed straordinaria di proprietà	6.849,00	0,00	0,00	6.849,00	6.849,00	0,00	6.849,00	0,00	0,00	292,56	286,95	286,95	292,56	0,00	0,00	6.832,56	6.832,56	1.590,65	0,00	308,69	
07.054.1.3.014	Trasporti, imballaggi e fustighi	2.300,00	0,00	0,00	2.300,00	1.492,99	807,11	2.300,00	0,00	0,00	3.175,07	666,22	2.714,72	3.320,94	148,87	0,00	3.822,59	2.099,11	0,00	1.724,48	3.521,83	
07.054.1.3.015	Vigilanza	32.121,93	0,00	0,00	32.121,93	30.917,51	1.204,42	32.121,93	0,00	0,00	0,00	0,00	0,00	0,00	0,00	0,00	24.485,70	30.917,51	6.431,81	0,00	1.204,42	





XVII LEGISLATURA — DISEGNI DI LEGGE E RELAZIONI — DOCUMENTI — DOC. XV N. 120 VOL. I

RENDICONTO FINANZIARIO GESTIONALE ESERCIZIO 2011

Parte Usate

Table with columns: TITOLI / CATEGORIE, Domestica, Previsione iniziale, Variazioni, Previsione definitiva, Differenze rispetto alle previsioni, Residui a inizio esercizio, Pagati, Rimasti da pagare, Totali, Variazioni, Previsione definitiva, Pagamenti, Differenze rispetto alle previsioni, Totale dei crediti al termine dell'esercizio.





RENDICONTO FINANZIARIO GESTIONALE ESERCIZIO 2011

Parte Esicte

Codice	Denominazione	GESTIONE DI COMPETENZA										GESTIONE DEI RENDIMENTI PASSIVI						GESTIONE DI CASSA				Totale del bilancio al termine dell'esercizio	
		Previdenti		Somme impegnate		Differenzia rispetto alle previsioni		Risultati a bilancio esercizio		Pagati		Rimasti da pagare		Variazioni in diminuzione		Previdenze definitive		Pagamenti		Differenzia rispetto alle previsioni			
1	2	3	4	5	6	7	8	9	10	11	12	13	14	15	16	17	18	19	20	21	22	23	
07.057.1.6.452	Imposta sul valore aggiunto	101.100,00	102.405,03	30.000,00	173.953,83	173.953,83	7.472,43	0,00	65.688,39	58.665,33	0,00	9.179,84	9.179,84	15.100,00	9.179,84	15.100,00	21.416,67	0,00	117.033,83	117.033,83	0,00	0,00	117.033,83
07.057.2.2.002	Acquisizione di beni di uso durevole	2.000,00	2.000,00	0,00	2.000,00	2.000,00	0,00	0,00	9.459,74	2.000,00	0,00	6.829,21	2.000,00	0,00	6.829,21	2.000,00	0,00	0,00	2.000,00	2.000,00	0,00	0,00	2.000,00
07.057.2.2.005	Mobili e arredi	0,00	8.185,40	290,40	7.895,00	8.185,40	0,00	0,00	11.900,49	3.498,55	0,00	8.391,99	3.498,55	0,00	8.391,99	3.498,55	0,00	0,00	3.498,55	3.498,55	0,00	0,00	3.498,55
07.057.2.2.006	Attrezzature tecniche, macchine e strumentazioni scientifiche	216.500,00	643.308,06	26.800,00	833.008,06	104.724,70	669.147,89	773.872,59	3.054.985,35	2.934.799,27	0,00	206.800,20	3.054.985,35	0,00	206.800,20	3.054.985,35	0,00	0,00	2.934.799,27	2.934.799,27	0,00	0,00	2.934.799,27
07.057.2.2.006	Attrezzature	0,00	0,00	0,00	0,00	0,00	0,00	0,00	4.800,00	4.800,00	0,00	0,00	4.800,00	0,00	4.800,00	0,00	0,00	0,00	4.800,00	4.800,00	0,00	0,00	4.800,00
07.057.2.2.006	Attrezzature	0,00	0,00	0,00	0,00	0,00	0,00	0,00	4.800,00	4.800,00	0,00	0,00	4.800,00	0,00	4.800,00	0,00	0,00	0,00	4.800,00	4.800,00	0,00	0,00	4.800,00
07.057.2.2.006	Attrezzature	0,00	0,00	0,00	0,00	0,00	0,00	0,00	4.800,00	4.800,00	0,00	0,00	4.800,00	0,00	4.800,00	0,00	0,00	0,00	4.800,00	4.800,00	0,00	0,00	4.800,00
07.057.2.2.006	Attrezzature	0,00	0,00	0,00	0,00	0,00	0,00	0,00	4.800,00	4.800,00	0,00	0,00	4.800,00	0,00	4.800,00	0,00	0,00	0,00	4.800,00	4.800,00	0,00	0,00	4.800,00
07.057.2.2.006	Attrezzature	0,00	0,00	0,00	0,00	0,00	0,00	0,00	4.800,00	4.800,00	0,00	0,00	4.800,00	0,00	4.800,00	0,00	0,00	0,00	4.800,00	4.800,00	0,00	0,00	4.800,00
07.057.2.2.006	Attrezzature	0,00	0,00	0,00	0,00	0,00	0,00	0,00	4.800,00	4.800,00	0,00	0,00	4.800,00	0,00	4.800,00	0,00	0,00	0,00	4.800,00	4.800,00	0,00	0,00	4.800,00
07.057.2.2.006	Attrezzature	0,00	0,00	0,00	0,00	0,00	0,00	0,00	4.800,00	4.800,00	0,00	0,00	4.800,00	0,00	4.800,00	0,00	0,00	0,00	4.800,00	4.800,00	0,00	0,00	4.800,00
07.057.2.2.006	Attrezzature	0,00	0,00	0,00	0,00	0,00	0,00	0,00	4.800,00	4.800,00	0,00	0,00	4.800,00	0,00	4.800,00	0,00	0,00	0,00	4.800,00	4.800,00	0,00	0,00	4.800,00
07.057.2.2.006	Attrezzature	0,00	0,00	0,00	0,00	0,00	0,00	0,00	4.800,00	4.800,00	0,00	0,00	4.800,00	0,00	4.800,00	0,00	0,00	0,00	4.800,00	4.800,00	0,00	0,00	4.800,00
07.057.2.2.006	Attrezzature	0,00	0,00	0,00	0,00	0,00	0,00	0,00	4.800,00	4.800,00	0,00	0,00	4.800,00	0,00	4.800,00	0,00	0,00	0,00	4.800,00	4.800,00	0,00	0,00	4.800,00
07.057.2.2.006	Attrezzature	0,00	0,00	0,00	0,00	0,00	0,00	0,00	4.800,00	4.800,00	0,00	0,00	4.800,00	0,00	4.800,00	0,00	0,00	0,00	4.800,00	4.800,00	0,00	0,00	4.800,00
07.057.2.2.006	Attrezzature	0,00	0,00	0,00	0,00	0,00	0,00	0,00	4.800,00	4.800,00	0,00	0,00	4.800,00	0,00	4.800,00	0,00	0,00	0,00	4.800,00	4.800,00	0,00	0,00	4.800,00
07.057.2.2.006	Attrezzature	0,00	0,00	0,00	0,00	0,00	0,00	0,00	4.800,00	4.800,00	0,00	0,00	4.800,00	0,00	4.800,00	0,00	0,00	0,00	4.800,00	4.800,00	0,00	0,00	4.800,00
07.057.2.2.006	Attrezzature	0,00	0,00	0,00	0,00	0,00	0,00	0,00	4.800,00	4.800,00	0,00	0,00	4.800,00	0,00	4.800,00	0,00	0,00	0,00	4.800,00	4.800,00	0,00	0,00	4.800,00
07.057.2.2.006	Attrezzature	0,00	0,00	0,00	0,00	0,00	0,00	0,00	4.800,00	4.800,00	0,00	0,00	4.800,00	0,00	4.800,00	0,00	0,00	0,00	4.800,00	4.800,00	0,00	0,00	4.800,00
07.057.2.2.006	Attrezzature	0,00	0,00	0,00	0,00	0,00	0,00	0,00	4.800,00	4.800,00	0,00	0,00	4.800,00	0,00	4.800,00	0,00	0,00	0,00	4.800,00	4.800,00	0,00	0,00	4.800,00
07.057.2.2.006	Attrezzature	0,00	0,00	0,00	0,00	0,00	0,00	0,00	4.800,00	4.800,00	0,00	0,00	4.800,00	0,00	4.800,00	0,00	0,00	0,00	4.800,00	4.800,00	0,00	0,00	4.800,00
07.057.2.2.006	Attrezzature	0,00	0,00	0,00	0,00	0,00	0,00	0,00	4.800,00	4.800,00	0,00	0,00	4.800,00	0,00	4.800,00	0,00	0,00	0,00	4.800,00	4.800,00	0,00	0,00	4.800,00
07.057.2.2.006	Attrezzature	0,00	0,00	0,00	0,00	0,00	0,00	0,00	4.800,00	4.800,00	0,00	0,00	4.800,00	0,00	4.800,00	0,00	0,00	0,00	4.800,00	4.800,00	0,00	0,00	4.800,00
07.057.2.2.006	Attrezzature	0,00	0,00	0,00	0,00	0,00	0,00	0,00	4.800,00	4.800,00	0,00	0,00	4.800,00	0,00	4.800,00	0,00	0,00	0,00	4.800,00	4.800,00	0,00	0,00	4.800,00
07.057.2.2.006	Attrezzature	0,00	0,00	0,00	0,00	0,00	0,00	0,00	4.800,00	4.800,00	0,00	0,00	4.800,00	0,00	4.800,00	0,00	0,00	0,00	4.800,00	4.800,00	0,00	0,00	4.800,00
07.057.2.2.006	Attrezzature	0,00	0,00	0,00	0,00	0,00	0,00	0,00	4.800,00	4.800,00	0,00	0,00	4.800,00	0,00	4.800,00	0,00	0,00	0,00	4.800,00	4.800,00	0,00	0,00	4.800,00
07.057.2.2.006	Attrezzature	0,00	0,00	0,00	0,00	0,00	0,00	0,00	4.800,00	4.800,00	0,00	0,00	4.800,00	0,00	4.800,00	0,00	0,00	0,00	4.800,00	4.800,00	0,00	0,00	4.800,00
07.057.2.2.006	Attrezzature	0,00	0,00	0,00	0,00	0,00	0,00	0,00	4.800,00	4.800,00	0,00	0,00	4.800,00	0,00	4.800,00	0,00	0,00	0,00	4.800,00	4.800,00	0,00	0,00	4.800,00
07.057.2.2.006	Attrezzature	0,00	0,00	0,00	0,00	0,00	0,00	0,00	4.800,00	4.800,00	0,00	0,00	4.800,00	0,00	4.800,00	0,00	0,00	0,00	4.800,00	4.800,00	0,00	0,00	4.800,00
07.057.2.2.006	Attrezzature	0,00	0,00	0,00	0,00	0,00	0,00	0,00	4.800,00	4.800,00	0,00	0,00	4.800,00	0,00	4.800,00	0,00	0,00	0,00	4.800,00	4.800,00	0,00	0,00	4.800,00
07.057.2.2.006	Attrezzature	0,00	0,00	0,00	0,00	0,00	0,00	0,00	4.800,00	4.800,00	0,00	0,00	4.800,00	0,00	4.800,00	0,00	0,00	0,00	4.800,00	4.800,00	0,00	0,00	4.800,00
07.057.2.2.006	Attrezzature	0,00	0,00	0,00	0,00	0,00	0,00	0,00	4.800,00	4.800,00	0,00	0,00	4.800,00	0,00	4.800,00	0,00	0,00	0,00	4.800,00	4.800,00	0,00	0,00	4.800,00
07.057.2.2.006	Attrezzature	0,00	0,00	0,00	0,00	0,00	0,00	0,00	4.800,00	4.800,00	0,00	0,00	4.800,00	0,00	4.800,00	0,00	0,00	0,00	4.800,00	4.800,00	0,00	0,00	4.800,00
07.057.2.2.006	Attrezzature	0,00	0,00	0,00	0,00	0,00	0,00	0,00	4.800,00	4.800,00	0,00	0,00	4.800,00	0,00	4.800,00	0,00	0,00	0,00	4.800,00	4.800,00	0,00	0,00	4.800,00
07.057.2.2.006	Attrezzature	0,00	0,00	0,00	0,00	0,00	0,00	0,00	4.800,00	4.800,00	0,00	0,00	4.800,00	0,00	4.800,00	0,00	0,00	0,00	4.800,00	4.800,00	0,00	0,00	4.800,00
07.057.2.2.006	Attrezzature	0,00	0,00	0,00	0,00	0,00	0,00	0,00	4.800,00	4.800,00	0,00	0,00	4.800,00	0,00	4.800,00	0,00	0,00	0,00	4.800,00	4.800,00	0,00	0,00	4.800,00
07.057.2.2.006	Attrezzature	0,00	0,00	0,00	0,00	0,00	0,00	0,00	4.800,00	4.800,00	0,00	0,00	4.800,00	0,00	4.800,00	0,00	0,00	0,00	4.800,00	4.800,00	0,00	0,00	4.800,00
07.057.2.2.006	Attrezzature	0,00	0,00	0,00	0,00	0,00	0,00	0,00	4.800,00	4.800,00	0,00	0,00	4.800,00	0,00	4.800,00	0,00	0,00	0,00	4.800,00	4.800,00	0,00	0,00	4.800,00
07.057.2.2.006	Attrezzature	0,00	0,00	0,00	0,00	0,00	0,00	0,00	4.800,00	4.800,00	0,00	0,00	4.800,00	0,00	4.800,00	0,00	0,00	0,00	4.800,00	4.800,00	0,00	0,00	4.800,00
07.057.2.2.006	Attrezzature	0,00	0,00	0,00	0,00	0,00	0,00	0,00	4.800,00	4.800,00	0,00	0,00	4.800,00	0,00	4.800,00	0,00	0,00	0,00	4.800,00	4.800,00	0,00	0,00	4.800,00
07.057.2.2.006	Attrezzature	0,00	0,00																				



RENDICONTO FINANZIARIO GESTIONALE ESERCIZIO 2011  
Parte Esicte

Codice	Denominazione	GESTIONE DI COMPETENZA										GESTIONE DI RESIDUI PASSIVI				GESTIONE DI CASSA				Totale del bilancio al termine dell'esercizio
		Previdenza definitiva		Rimandi da pagare		Differenzia rispetto alle previsioni		Rimandi da pagare		Rimandi da pagare		Previdenza definitiva		Pagamenti		Differenzia rispetto alle previsioni				
		1	2	3	4	5	6	7	8	9	10	11	12	13	14	15	16	17	18	
07.063.1.4.102	Materiale di consumo di laboratorio	318.088,37	519.995,04	198.392,08	647.691,33	5.814,55	525.518,66	1.238.062,94	0,00	118.388,12	219.264,83	800.113,08	800.113,08	0,00	437.994,96	1.005.900,17	225.079,38	0,00	798.500,79	1.106.566,91
07.063.1.4.106	Dispositivi di protezione individuale ed impianti di lavoro	0,00	5.000,00	0,00	5.000,00	0,00	5.000,00	0,00	0,00	0,00	0,00	0,00	0,00	0,00	4.906,46	0,00	4.906,46	0,00	4.906,46	5.000,00
07.063.1.4.115	Realizzazione stampa, diffusione e spedizione di pubblicazioni	10.000,00	3.000,00	10.000,00	963,15	2.038,85	3.000,00	10.265,18	0,00	2.993,33	9.198,69	11.793,82	11.793,82	0,00	1.213,97	3.558,48	0,00	7.655,69	11.235,34	11.235,34
07.063.1.4.116	Mostre ed altre attività di promozione ed immagine	0,00	0,00	0,00	0,00	0,00	0,00	0,00	0,00	1.073,31	560,00	1.637,31	1.637,31	0,00	514,80	1.073,31	0,00	0,00	560,00	
07.063.1.4.117	Protezione tecnico-scientifica	125.000,00	239.030,00	25.000,00	339.030,00	0,00	339.030,00	0,00	0,00	39.371,14	455.477,35	494.848,49	494.848,49	0,00	790.383,70	39.371,14	0,00	691.012,56	794.507,35	
07.063.1.4.119	Contratti di ricerca e collaborazioni coordinative	194.092,00	183.729,15	194.092,00	153.729,15	30.367,70	123.372,45	153.729,15	0,00	183.299,61	82.948,85	189.348,89	189.348,89	0,00	217.576,03	137.342,74	0,00	80.233,29	206.321,30	
07.063.1.4.122	Professioni e istruttori	0,00	1.852,86	0,00	1.852,86	20,00	1.852,86	0,00	0,00	147.347,65	1.850,17	7.822,71	7.822,71	0,00	139.524,94	5.992,54	2.588,65	0,00	3.682,73	
07.063.1.4.123	Mantenimento di attrezzature tecniche, macchine e strumentazione scientifica	25.334,98	28.125,00	25.334,98	10.562,45	17.582,55	28.125,00	0,00	0,00	61.848,71	19.338,39	93.399,34	93.399,34	0,00	4.632,68	85.145,40	0,00	36.920,94	36.920,94	
07.063.1.4.132	Deposito, mantenimento e tutela dei brevetti	0,00	1.721,98	0,00	1.721,98	1.489,80	262,18	1.721,98	0,00	11.421,98	6.614,53	18.036,53	18.036,53	0,00	7.663,68	12.860,80	5.217,12	0,00	6.876,71	
07.063.1.4.137	Sostituzione di rifrattori e lenti	0,00	3.000,00	0,00	3.000,00	998,64	3.000,00	0,00	0,00	4.707,26	3.900,00	3.900,00	3.900,00	0,00	796,36	5.975,39	1.408,88	0,00	4.566,51	
07.063.1.4.144	Acquisizione di servizi bibliografici ed consultazioni di periodo on line	16.000,00	0,00	16.000,00	0,00	1.500,00	1.500,00	0,00	0,00	5.841,33	2.620,39	8.461,72	8.461,72	0,00	3.787,84	5.841,33	2.053,49	0,00	4.120,39	
07.063.1.4.251	Progetti di ricerca	96.000,00	73.231,00	96.000,00	73.231,00	0,00	73.231,00	0,00	0,00	13.708,80	993,98	14.702,78	14.702,78	0,00	4.897,22	913,76	13.708,80	12.885,04	993,98	
07.063.1.4.251	Convenzioni con istituzioni scientifiche pubbliche e private	0,00	0,00	0,00	0,00	0,00	0,00	0,00	0,00	0,00	91.450,06	91.450,06	91.450,06	0,00	41.903,60	40.511,00	0,00	1.037,87	134.170,06	
07.063.1.4.251	Trasferimenti per iniziative comuni ad altri soggetti pubblici e privati, italiani e stranieri	0,00	147.500,00	0,00	147.500,00	137.500,00	10.000,00	147.500,00	0,00	96.078,36	32.159,51	128.237,87	128.237,87	0,00	165.159,43	233.579,76	68.420,33	0,00	42.159,51	
07.063.1.4.404	Programmi e progetti internazionali di iniziativa dell'ente ob in cooperazione	0,00	0,00	0,00	0,00	0,00	0,00	0,00	0,00	7.043,10	0,00	7.043,10	7.043,10	0,00	7.043,10	0,00	0,00	0,00	0,00	
<b>07.063.1.4</b>	<b>Totale categoria 07.063.1.4</b>	<b>784.515,35</b>	<b>1.176.184,73</b>	<b>555.370,06</b>	<b>1.405.381,02</b>	<b>238.105,69</b>	<b>1.088.857,21</b>	<b>1.237.022,90</b>	<b>0,00</b>	<b>118.388,12</b>	<b>584.463,97</b>	<b>1.237.022,90</b>	<b>1.237.022,90</b>	<b>0,00</b>	<b>631.280,20</b>	<b>812.628,66</b>	<b>140.280,96</b>	<b>0,00</b>	<b>1.694.443,97</b>	<b>2.364.417,18</b>
<b>07.063.1.5</b>	<b>Dottorati, borse di studio ed assegni di ricerca</b>	<b>130.000,00</b>	<b>28.040,00</b>	<b>130.000,00</b>	<b>28.040,00</b>	<b>0,00</b>	<b>28.040,00</b>	<b>0,00</b>	<b>0,00</b>	<b>458.096,61</b>	<b>223.823,33</b>	<b>57.425,97</b>	<b>57.425,97</b>	<b>0,00</b>	<b>312.608,22</b>	<b>223.823,33</b>	<b>0,00</b>	<b>88.785,89</b>	<b>371.643,64</b>	
07.063.1.5.201	Borse di studio	40.000,00	16.000,00	40.000,00	16.000,00	3.442,22	12.557,78	16.000,00	0,00	29.437,77	30.890,48	87.961,94	87.961,94	0,00	39.189,60	68.815,68	21.626,68	0,00	43.146,26	
<b>07.063.1.6</b>	<b>Opere tributarie</b>	<b>0,00</b>	<b>44.040,00</b>	<b>178.000,00</b>	<b>44.040,00</b>	<b>3.442,22</b>	<b>46.592,78</b>	<b>44.040,00</b>	<b>0,00</b>	<b>487.256,38</b>	<b>281.193,79</b>	<b>574.194,12</b>	<b>574.194,12</b>	<b>0,00</b>	<b>167.851,53</b>	<b>284.630,91</b>	<b>21.626,68</b>	<b>0,00</b>	<b>88.785,89</b>	<b>447.980,90</b>
07.063.1.6.451	Imposte, tasse e contributi vari	0,00	7.699,21	0,00	7.699,21	401,70	7.297,51	7.699,21	0,00	3.426,07	664,38	1.013,90	1.013,90	0,00	2.412,17	4.309,52	811,22	0,00	3.578,30	
07.063.1.6.452	Imposta sul valore aggiunto	28.200,00	40.350,07	28.200,00	40.350,07	25.693,87	14.752,20	40.350,07	0,00	19.246,96	878,51	6.113,42	6.113,42	0,00	12.933,54	24.208,57	26.478,38	0,00	20.191,11	
<b>07.063.2</b>	<b>Spese di investimento</b>	<b>1.541.079,96</b>	<b>1.612.943,27</b>	<b>1.027.665,55</b>	<b>2.128.327,58</b>	<b>26.095,57</b>	<b>48.055,28</b>	<b>2.009.909,46</b>	<b>0,00</b>	<b>118.388,12</b>	<b>1.359.685,02</b>	<b>1.999.690,03</b>	<b>1.999.690,03</b>	<b>0,00</b>	<b>663.676,35</b>	<b>3.409.593,06</b>	<b>210.810,60</b>	<b>0,00</b>	<b>1.881.199,72</b>	<b>3.331.316,49</b>
<b>07.063.2.1</b>	<b>Manutenzione straordinaria di immobili di proprieta'</b>	<b>0,00</b>	<b>0,00</b>	<b>0,00</b>	<b>0,00</b>	<b>0,00</b>	<b>0,00</b>	<b>0,00</b>	<b>0,00</b>	<b>16.800,00</b>	<b>50.603,31</b>	<b>64.800,00</b>	<b>64.800,00</b>	<b>0,00</b>	<b>40.698,93</b>	<b>14.196,69</b>	<b>0,00</b>	<b>25.902,24</b>	<b>50.603,31</b>	
<b>07.063.2.2</b>	<b>Acquisizione di beni di uso durevole</b>	<b>0,00</b>	<b>1.500,00</b>	<b>0,00</b>	<b>1.500,00</b>	<b>454,37</b>	<b>1.045,63</b>	<b>1.500,00</b>	<b>0,00</b>	<b>1.196,00</b>	<b>1.700,00</b>	<b>1.900,00</b>	<b>1.900,00</b>	<b>0,00</b>	<b>1.979,60</b>	<b>704,37</b>	<b>0,00</b>	<b>1.275,23</b>	<b>2.745,63</b>	
07.063.2.2.002	Periodici, opere e materiale bibliografico	0,00	2.000,00	0,00	2.000,00	1.832,54	167,46	2.000,00	0,00	892,32	7.833,13	10.965,41	10.965,41	0,00	3.726,98	9.665,73	5.938,69	0,00	4.922,06	
07.063.2.2.003	Mobili e arredi	373.040,00	485.921,45	283.538,23	574.532,22	14.841,45	460.180,00	505.021,45	0,00	69.501,77	571.116,05	1.011.939,36	1.011.939,36	0,00	585.223,75	585.960,50	837,35	0,00	931.000,31	
07.063.2.2.005	Attrezzature tecniche, macchine e strumentazioni scientifiche	0,00	0,00	0,00	0,00	0,00	0,00	0,00	0,00	378,00	378,00	378,00	378,00	0,00	333,84	0,00	0,00	233,84	378,00	
07.063.2.2.007	Infrastrutture	373.040,00	488.521,45	283.538,23	578.032,22	17.128,36	491.330,00	508.521,45	0,00	69.501,77	579.302,18	1.064.259,69	1.064.259,69	0,00	891.063,17	596.309,54	6.776,44	1.509,07	938.316,00	
<b>07.063.2.2</b>	<b>Totale Titolo II</b>	<b>373.040,00</b>	<b>488.521,45</b>	<b>283.538,23</b>	<b>578.032,22</b>	<b>17.128,36</b>	<b>491.330,00</b>	<b>508.521,45</b>	<b>0,00</b>	<b>69.501,77</b>	<b>579.302,18</b>	<b>1.064.259,69</b>	<b>1.064.259,69</b>	<b>0,00</b>	<b>611.021,00</b>	<b>610.527,23</b>	<b>6.776,44</b>	<b>1.509,07</b>	<b>988.919,31</b>	
<b>07.074</b>	<b>Totale C.A.R. 063</b>	<b>1.916.079,96</b>	<b>2.101.464,72</b>	<b>1.311.937,81</b>	<b>2.706.350,80</b>	<b>695.479,36</b>	<b>1.823.011,55</b>	<b>2.518.490,91</b>	<b>0,00</b>	<b>187.829,89</b>	<b>4.400.823,02</b>	<b>6.480.308,14</b>	<b>6.480.308,14</b>	<b>0,00</b>	<b>4.120.755,16</b>	<b>7.648.562,25</b>	<b>436.419,12</b>	<b>0,00</b>	<b>1.968.611,03</b>	<b>4.320.235,80</b>
<b>07.074.2</b>	<b>Spese di investimento</b>	<b>0,00</b>	<b>0,00</b>	<b>0,00</b>	<b>0,00</b>	<b>0,00</b>	<b>0,00</b>	<b>0,00</b>	<b>0,00</b>	<b>0,00</b>	<b>0,00</b>	<b>0,00</b>	<b>0,00</b>	<b>0,00</b>	<b>0,00</b>	<b>0,00</b>	<b>0,00</b>	<b>0,00</b>	<b>0,00</b>	
07.074.2.2	Acquisizione di beni di uso durevole	2.000,00	0,00	0,00	2.000,00	0,00	2.000,00	2.000,00	0,00	0,00	0,00	0,00	0,00	0,00	0,00	0,00	0,00	0,00	2.000,00	
07.074.2.2.002	Periodici, opere e materiale bibliografico	2.000,00	0,00	0,00	2.000,00	0,00	2.000,00	2.000,00	0,00	0,00	0,00	0,00	0,00	0,00	0,00	0,00	0,00	0,00	2.000,00	
<b>07.074.2.2</b>	<b>Totale categoria 07.074.2.2</b>	<b>2.000,00</b>	<b>0,00</b>	<b>0,00</b>	<b>2.000,00</b>	<b>0,00</b>	<b>2.000,00</b>	<b>2.000,00</b>	<b>0,00</b>	<b>0,00</b>	<b>0,00</b>	<b>0,00</b>	<b>0,00</b>	<b>0,00</b>	<b>0,00</b>	<b>0,00</b>	<b>0,00</b>	<b>0,00</b>	<b>2.000,00</b>	
<b>07.074.2.2</b>	<b>Totale Titolo II</b>	<b>2.000,00</b>	<b>0,00</b>	<b>0,00</b>	<b>2.000,00</b>	<b>0,00</b>	<b>2.000,00</b>	<b>2.000,00</b>	<b>0,00</b>	<b>0,00</b>	<b>0,00</b>	<b>0,00</b>	<b>0,00</b>	<b>0,00</b>	<b>0,00</b>	<b>0,00</b>	<b>0,00</b>	<b>0,00</b>	<b>2.000,00</b>	







RENDICONTO FINANZIARIO GESTIONALE ESERCIZIO 2011  
Parte Uscite



Codice	Titoli / CATEGORIE	GESTIONE DI COMPETENZA										GESTIONE DEI RESIDUI PASSIVI				GESTIONE DI CASSA				Totale del bilancio al termine dell'esercizio 20 = (6 + 12)	
		1	2	3	4 = (1 + 2 + 3)	5	6	7 = (4 + 5 + 6)	8 = (7 + 4)	9 = (4 + 7)	10	11	12	13 = (11 + 12)	14 = (13 + 10)	15 = (10 + 13)	16	17 = (5 + 11)	18 = (17 + 16)		19 = (16 + 17)
07.1091.3	<b>TITOLI / CATEGORIE</b>																				
07.1091.3.001	Bene di consumo e servizi	43.444,57	59.030,43	5.437,07	96.937,93	10.985,08	83.952,85	96.937,93	0,00	57.980,82	25.916,13	5.360,08	20.555,05	25.916,13	0,00	32.014,69	77.979,84	31.543,13	0,00	46.436,71	91.313,93
07.1091.3.103	Spese ufficio	0,00	1.000,00	0,00	1.000,00	123,30	876,70	1.000,00	0,00	0,00	358,97	3,30	358,67	358,97	0,00	0,00	764,79	478,77	0,00	286,02	880,20
07.1091.3.104	Spese telefoniche e canoni di trasmissione dati	98.084,78	10.000,00	357.849,69	72.316,69	51.225,12	21.086,97	72.316,69	0,00	2.760,60	1.814,06	1.814,06	1.422,24	3.236,30	495,70	5.026,48	56.509,46	52.651,36	0,00	3.858,10	22.901,03
07.1091.3.105	Energia elettrica, acqua gas e riscaldamento	138.573,69	50.640,00	0,00	186.313,69	174.564,13	11.649,56	186.313,69	0,00	18.199,33	78.358	9.889,38	28.695,94	18.199,33	20.232,89	37.466,04	37.466,04	37.466,04	0,00	27,80	40.808,08
07.1091.3.107	Software	0,00	0,00	0,00	0,00	0,00	0,00	0,00	0,00	15.147,14	6.038,41	35.293,35	41.337,76	26.210,62	0,00	2.000,00	2.258,31	0,00	0,00	30.681,18	6.038,41
07.1091.3.109	Autovetture, manutenzione, esercizio e noleggio equipagio burocratici	4.002,41	0,00	0,00	4.002,41	2.732,30	1.270,11	4.002,41	0,00	5.076,97	6.232,60	6.232,60	6.232,60	555,63	0,00	3.050,93	8.956,10	8.956,10	0,00	1.279,91	0,00
07.1091.3.110	Noleggio apparecchiature	2.724,24	0,00	0,00	2.724,24	1.462,48	1.261,76	2.724,24	0,00	3.788,39	33,81	3.788,39	3.788,39	0,00	6,34	5.210,72	3.108,33	0,00	0,00	1.295,57	0,00
07.1091.3.113	Spese di rappresentanza e per relazioni pubbliche	0,00	0,00	0,00	0,00	0,00	0,00	0,00	0,00	38,82	122,28	2.471,66	2.471,66	2.471,66	0,00	409,25	93,21	2.340,32	2.256,11	0,00	122,28
07.1091.3.118	Spese di finanziamento organi collegiali e Panel Volontarie	0,00	0,00	0,00	0,00	0,00	0,00	0,00	0,00	409,25	0,00	0,00	0,00	0,00	0,00	0,00	0,00	0,00	0,00	0,00	
07.1091.3.124	Altre prestazioni terzi	1.478,00	37.983,00	0,00	39.461,00	8.742,30	30.718,70	39.461,00	0,00	18.199,33	9.889,38	38.385,32	20.232,89	20.232,89	0,00	37.466,04	37.466,04	37.466,04	0,00	27,80	40.808,08
07.1091.3.126	Manutenzione straordinaria ed adattamenti immobili in locazione, in comodato o in uso	0,00	0,00	0,00	0,00	0,00	0,00	0,00	0,00	4.982,60	2.662,60	0,00	2.662,60	0,00	2.000,00	2.258,31	0,00	0,00	2.258,31	2.962,60	
07.1091.3.128	Manutenzione ordinaria di immobili di proprietà	0,00	13.273,23	0,00	13.273,23	0,00	13.273,23	13.273,23	0,00	1.722,08	1.47,89	1.574,19	1.47,89	0,00	0,00	10.236,57	10.236,57	10.236,57	0,00	8.658,38	13.421,12
07.1091.3.131	Manutenzione software	0,00	34.220,00	0,00	34.220,00	0,00	34.220,00	34.220,00	0,00	960,00	960,00	960,00	960,00	960,00	0,00	26.085,00	35.180,00	0,00	0,00	0,00	
07.1091.3.133	Giardinaggio	0,00	100,00	0,00	100,00	89,37	10,63	100,00	0,00	4,40	0,00	0,00	0,00	0,00	4,40	76,23	89,37	0,00	13,14	10,63	
07.1091.3.134	Trasporti, imbusti e fax/banconi	3.000,00	17.000,00	0,00	20.000,00	17.886,98	2.113,02	20.000,00	0,00	1.480,39	2.062,88	0,00	2.062,88	82,49	0,00	15.246,47	19.931,86	0,00	4.686,59	0,00	2.131,02
07.1091.3.135	Vigilanza	0,00	10.775,46	0,00	10.775,46	6.883,84	3.891,62	10.775,46	0,00	0,00	0,00	0,00	0,00	0,00	0,00	8.213,85	6.883,84	0,00	1.330,01	3.891,62	
07.1091.3.136	Palazzi	15.829,00	29.300,00	0,00	45.129,00	9.825,15	5.303,85	45.129,00	0,00	22.000,00	22.000,00	22.000,00	22.000,00	22.000,00	0,00	34.400,65	61.825,15	27.424,50	0,00	5.303,85	
07.1091.3.146	Altri mezzi di trasporto, manutenzione, esercizio e noleggio	10.411,20	0,00	0,00	10.411,20	0,00	0,00	10.411,20	0,00	802,26	489,02	314,74	489,02	802,26	0,00	5.308,19	10.725,94	2.417,75	0,00	489,02	
	<b>Totale categoria 07.1091.3</b>	<b>304.016,69</b>	<b>273.723,32</b>	<b>41.185,76</b>	<b>536.964,25</b>	<b>359.128,28</b>	<b>177.486,00</b>	<b>536.964,25</b>	<b>0,00</b>	<b>157.870,11</b>	<b>27.464,41</b>	<b>142.669,48</b>	<b>27.464,41</b>	<b>52.624,94</b>	<b>40.260,16</b>	<b>429.944,19</b>	<b>801.797,73</b>	<b>134.707,87</b>	<b>62.854,33</b>	<b>204.900,41</b>	
07.1091.4	<b>Bene, servizi e prestazioni tecnico-scientifiche</b>																				
07.1091.4.002	Materiali, dispendio di laboratorio	263.930,00	90.274,00	153.785,55	198.927,45	58.804,11	133.886,96	194.291,07	0,00	4.636,38	563.524,58	250.086,69	164.812,77	41.881,46	148.645,12	308.872,80	0,00	21.248,34	300.299,73		
07.1091.4.015	Realizzazione, stampa, diffusione e distribuzione di pubblicazioni	0,00	2.000,00	0,00	2.000,00	0,00	0,00	2.000,00	0,00	96,30	6.811,91	2.235,80	9.065,71	8.469,41	0,00	3.910,48	6.811,91	2.901,43	0,00	4.253,80	
07.1091.4.016	Monete ed altre attività di promozione ed immagine	0,00	0,00	0,00	0,00	0,00	0,00	0,00	0,00	7.401,57	5.366,54	4.382,43	9.712,97	2.311,40	0,00	4.001,15	5.366,54	1.339,39	0,00	4.382,43	
07.1091.4.017	Prestazioni tecnico-scientifiche	41.000,00	106.429,03	0,00	141.429,03	126.886,23	3.600,00	130.486,23	0,00	10.930,80	47.909,37	17.913,37	34.835,97	14.533,63	0,00	127.240,58	152.300,23	25.149,45	0,00	11.543,37	
07.1091.4.019	Contratti d'opera e collaborazioni coordinate e continuative	195.732,00	114.989,64	0,00	310.721,64	153.018,71	127.833,65	282.852,36	0,00	27.869,28	461.375,07	118.675,10	329.199,97	329.199,97	0,00	369.120,70	365.543,58	0,00	3.571,12	246.987,25	
07.1091.4.022	Professioni visitate	0,00	0,00	0,00	0,00	0,00	0,00	0,00	0,00	17.493,80	2.833,90	14.931,63	17.765,53	21.713	0,00	13.726,52	2.833,90	0,00	10.892,62	14.931,63	
07.1091.4.030	Manutenzione di attrezzature tecniche, macchine e strumentazione scientifica	5.000,00	48.026,00	0,00	53.026,00	16.704,78	32.532,50	49.237,26	0,00	3.788,74	26.494,00	10.099,85	35.138,40	18.740,20	0,00	54.548,09	51.839,16	0,00	2.708,93	42.632,35	
07.1091.4.037	Stipendio di rifugiati sovietici e nuovi	0,00	0,00	0,00	0,00	0,00	0,00	0,00	0,00	19,89	19,89	19,89	19,89	0,00	0,00	19,89	19,89	0,00	0,00	0,00	
07.1091.4.042	Spese per l'organizzazione di corsi di formazione	0,00	0,00	0,00	0,00	0,00	0,00	0,00	0,00	309,87	309,87	309,87	309,87	0,00	286,86	0,00	0,00	286,86	309,87		
07.1091.4.043	Personale associato - art. 17 regolamento del personale	0,00	12.000,00	0,00	12.000,00	8.846,27	3.153,73	12.000,00	0,00	10.413,97	9.942,05	13.083,04	9.942,05	12.611,12	0,00	2.058,62	18.788,32	0,00	4.270,30	16.236,77	
07.1091.4.044	Acquisizione di servizi bibliografici e di consultazione di periodici on line	12.900,00	0,00	0,00	12.900,00	5.062,65	7.837,35	12.900,00	0,00	13.321,19	14.726,38	2.275,59	16.851,97	3.528,78	0,00	14.224,74	19.281,03	5.056,29	0,00	10.470,94	
07.1091.4.051	Progetti di ricerca	324.000,00	14.724,77	276.502,11	192.222,66	0,00	192.222,66	192.222,66	0,00	230.888,41	135.334,10	152.234,10	0,00	85.834,31	0,00	301.028,15	0,00	0,00	301.028,15		
07.1091.4.053	Attività di ricerca di giovani ricercatori	0,00	0,00	0,00	0,00	0,00	0,00	0,00	0,00	5.000,00	5.000,00	5.000,00	5.000,00	0,00	5.148,03	0,00	0,00	5.148,03	5.000,00		
07.1091.4.301	Convenzioni con istituzioni scientifiche pubbliche e private	0,00	10.000,00	0,00	10.000,00	10.000,00	0,00	10.000,00	0,00	58.800,00	46.966,00	9.834,00	58.800,00	0,00	18.251,61	56.946,00	38.694,59	0,00	9.834,00		
	<b>Totale categoria 07.1091.4</b>	<b>842.862,00</b>	<b>523.443,44</b>	<b>431.779,66</b>	<b>933.226,78</b>	<b>381.244,73</b>	<b>504.756,85</b>	<b>886.000,28</b>	<b>0,00</b>	<b>47.232,20</b>	<b>489.003,45</b>	<b>142.669,48</b>	<b>489.003,45</b>	<b>45.932,64</b>	<b>380.986,16</b>	<b>1.264.664,57</b>	<b>988.837,36</b>	<b>73.321,04</b>	<b>349.158,28</b>	<b>994.490,40</b>	
07.1091.5	<b>Dotazioni, borse di studio ed assegni di ricerca</b>																				
07.1091.5.121	Assegni per la collaborazione ad attività di ricerca	253.000,00	197.484,62	72.453,70	378.000,00	101.806,58	254.114,70	356.001,28	0,00	306.499,61	250.046,31	240.776,37	478.822,66	172.413,07	0,00	501.979,98	339.932,89	0,00	162.046,91	494.891,07	
07.1091.5.202	Dottorati di ricerca	0,00	0,00	0,00	0,00	0,00	0,00	0,00	0,00	95.511,75	49.759,34	2.871,04	52.621,38	0,00	42.890,37	2.414,98	49.759,34	47.335,36	0,00	2.871,04	
	<b>Totale categoria 07.1091.5</b>	<b>253.000,00</b>	<b>197.484,62</b>	<b>72.453,70</b>	<b>378.000,00</b>	<b>101.806,58</b>	<b>254.114,70</b>	<b>356.001,28</b>	<b>0,00</b>	<b>306.499,61</b>	<b>250.046,31</b>	<b>240.776,37</b>	<b>478.822,66</b>	<b>172.413,07</b>	<b>0,00</b>	<b>501.979,98</b>	<b>339.932,89</b>	<b>0,00</b>	<b>162.046,91</b>	<b>497.762,11</b>	
07.1091.6	<b>Oneri tributari</b>																				
07.1091.6.052	Imposta sul valore aggiunto	0,00	15.760,80	0,00	15.760,80	15.760,80	0,00	15.760,80	0,00	1.947,81	0,00	0,00	1.947,81	0,00	8.331,62	15.760,80	7.429,18	0,00	0,00		
	<b>Totale categoria 07.1091.6</b>	<b>0,00</b>	<b>15.760,80</b>	<b>0,00</b>	<b>15.760,80</b>	<b>1</b>															

RENDICONTO FINANZIARIO GESTIONALE ESERCIZIO 2011

Parte Esicte

Codice	Denominazione	GESTIONE DI COMPETENZA										GESTIONE DI RESIDUI PASSIVI				GESTIONE DI CASSA				Totale del bilancio al termine dell'esercizio 20 = (6 + 12) + 18 + 19 + 20		
		Somme impegnate					Differenze rispetto alle previsioni					Rimasti da pagare		Variazioni		Previsione definitiva		Pagamenti			Differenze rispetto alle previsioni	
		1	2	3	4 = (1 + 2 + 3)	5	6	7 = (3 + 4)	8 = (7 - 4)	9 = (4 - 7)	10	11	12	13 = (11 + 12)	14 = (13 - 10)	15 = (10 - 13)	16	17 = (5 + 11)	18 = (17 - 16)		19 = (16 - 17)	
<b>07.109.2.2</b>	<b>Acquisizione di beni di uso durevole</b>	0,00	0,00	0,00	0,00	0,00	0,00	0,00	0,00	0,00	4.026,29	0,00	0,00	0,00	2.427,11	664,58	504,90	0,00	199,68	1.074,28		
07.109.2.2.002	Poste, spese e materiale bibliografico	0,00	0,00	0,00	0,00	0,00	0,00	0,00	0,00	0,00	1.579,18	0,00	0,00	0,00	2.427,11	664,58	504,90	0,00	199,68	1.074,28		
07.109.2.2.003	Mobili e arredi	0,00	0,00	0,00	0,00	0,00	0,00	0,00	0,00	0,00	12.529,37	0,00	0,00	0,00	12.529,37	0,00	541,11	13.374,68	12.833,57	0,00		
07.109.2.2.005	Attrezzature tecniche, macchine e strumentazioni scientifiche	95.000,00	96.809,67	22.037,37	169.772,30	447.907,72	125.021,58	169.772,30	0,00	0,00	500.998,82	248.003,35	202.305,16	490.308,41	0,00	50.290,41	230.769,97	292.753,97	62.577,00	0,00		
07.109.2.2.007	Infrastrutture	0,00	0,00	0,00	0,00	0,00	0,00	0,00	0,00	0,00	1.350,00	0,00	0,00	0,00	1.350,00	0,00	0,00	0,00	0,00	0,00		
<b>07.109.2.2.007</b>	<b>Totale categoria 07.109.2.2</b>	<b>95.000,00</b>	<b>97.619,67</b>	<b>22.037,37</b>	<b>170.822,30</b>	<b>452.807,72</b>	<b>125.021,58</b>	<b>170.822,30</b>	<b>0,00</b>	<b>0,00</b>	<b>506.177,41</b>	<b>248.003,35</b>	<b>202.305,16</b>	<b>490.308,41</b>	<b>0,00</b>	<b>54.087,52</b>	<b>306.635,55</b>	<b>315.542,38</b>	<b>75.410,57</b>	<b>199,68</b>	<b>327.326,74</b>	
<b>07.109.2.2.007</b>	<b>Totale Titolo II</b>	<b>95.000,00</b>	<b>97.619,67</b>	<b>22.037,37</b>	<b>170.822,30</b>	<b>452.807,72</b>	<b>125.021,58</b>	<b>170.822,30</b>	<b>0,00</b>	<b>0,00</b>	<b>506.177,41</b>	<b>248.003,35</b>	<b>202.305,16</b>	<b>490.308,41</b>	<b>0,00</b>	<b>54.087,52</b>	<b>315.542,38</b>	<b>75.410,57</b>	<b>199,68</b>	<b>327.326,74</b>		
<b>07.110</b>	<b>INFM - Istituto Nazionale per la Fisica della Materia</b>	<b>1.649.652,79</b>	<b>1.228.943,36</b>	<b>598.808,80</b>	<b>1.083.133,97</b>	<b>1.083.133,97</b>	<b>1.083.133,97</b>	<b>2.211.707,51</b>	<b>0,00</b>	<b>0,00</b>	<b>2.828.240,87</b>	<b>1.466.085,69</b>	<b>1.177.801,19</b>	<b>2.643.998,88</b>	<b>344.737,55</b>	<b>538.887,24</b>	<b>2.509.223,66</b>	<b>358.489,57</b>	<b>358.489,57</b>	<b>651.863,81</b>	<b>2.346.464,73</b>	
<b>07.110.1</b>	<b>Spese correnti</b>	0,00	0,00	0,00	0,00	0,00	0,00	0,00	0,00	0,00	1.590,27	168,18	1.080,19	1.288,37	0,00	342,20	833,01	168,18	0,00	684,83		
07.110.1.2.061	Missioni del personale dipendente ed ausiliario	0,00	0,00	0,00	0,00	0,00	0,00	0,00	0,00	0,00	1.590,27	168,18	1.080,19	1.288,37	0,00	342,20	833,01	168,18	0,00	684,83		
07.110.1.2.069	Mensa	0,00	0,00	0,00	0,00	0,00	0,00	0,00	0,00	0,00	343,33	0,00	343,33	343,33	0,00	0,00	271,12	0,00	0,00	343,33		
<b>07.110.1.3</b>	<b>Beni di consumo e servizi</b>	0,00	0,00	0,00	0,00	0,00	0,00	0,00	0,00	0,00	1.933,90	168,18	1.424,52	1.591,70	0,00	342,20	1.124,13	168,18	0,00	985,95		
07.110.1.3.101	Spese ufficio	0,00	0,00	0,00	0,00	0,00	0,00	0,00	0,00	0,00	536,86	0,00	536,86	536,86	0,00	0,00	409,23	0,00	0,00	536,86		
07.110.1.3.103	Spese postali e telegrafiche	0,00	0,00	0,00	0,00	0,00	0,00	0,00	0,00	0,00	84,32	13,58	70,74	84,32	0,00	0,00	53,92	13,58	0,00	70,74		
07.110.1.3.113	Spese di rappresentanza e per relazioni pubbliche	0,00	0,00	0,00	0,00	0,00	0,00	0,00	0,00	0,00	358,23	0,00	358,23	358,23	0,00	0,00	273,07	0,00	0,00	358,23		
07.110.1.3.124	Altre prestazioni di terzi	0,00	0,00	0,00	0,00	0,00	0,00	0,00	0,00	0,00	20.145,38	0,00	20.145,38	20.145,38	0,00	0,00	15.336,29	0,00	0,00	20.145,38		
<b>07.110.1.4</b>	<b>Beni, servizi e prestazioni tecnico-scientifici</b>	0,00	0,00	0,00	0,00	0,00	0,00	0,00	0,00	0,00	2.124,79	13,58	2.111,21	2.124,79	0,00	0,00	16.092,51	13,58	0,00	21.111,21		
07.110.1.4.102	Materiale di consumo di laboratorio	0,00	0,00	0,00	0,00	0,00	0,00	0,00	0,00	0,00	1.211,45	0,00	1.211,45	1.211,45	0,00	0,00	1.108,16	0,00	0,00	1.211,45		
07.110.1.4.115	Realizzazione stampa, diffusione e spedizione di pubblicazioni	0,00	0,00	0,00	0,00	0,00	0,00	0,00	0,00	0,00	100,19	0,00	100,19	100,19	0,00	0,00	92,10	0,00	0,00	100,19		
07.110.1.4.116	Misure ed altre attività di promozione ed immagine	0,00	0,00	0,00	0,00	0,00	0,00	0,00	0,00	0,00	5.097,00	0,00	5.097,00	5.097,00	0,00	0,00	4.685,63	0,00	0,00	5.097,00		
07.110.1.4.117	Prestazioni tecnico-scientifiche	0,00	0,00	0,00	0,00	0,00	0,00	0,00	0,00	0,00	10.569,22	0,00	10.569,22	10.569,22	0,00	0,00	9.716,19	0,00	0,00	10.569,22		
07.110.1.4.119	Contributi diretti e collaborazioni coordinate e continuative	0,00	0,00	0,00	0,00	0,00	0,00	0,00	0,00	0,00	244,34	0,00	244,34	244,34	0,00	0,00	224,62	0,00	0,00	244,34		
07.110.1.4.132	Depositi, mantenimento e stesura di brevetti	0,00	0,00	0,00	0,00	0,00	0,00	0,00	0,00	0,00	807,20	0,00	807,20	807,20	0,00	0,00	742,05	0,00	0,00	807,20		
07.110.1.4.143	Personale associato - art.17 regolamento del personale	0,00	0,00	0,00	0,00	0,00	0,00	0,00	0,00	0,00	65,70	0,00	65,70	65,70	0,00	0,00	60,40	0,00	0,00	65,70		
07.110.1.4.251	Progetti di ricerca	0,00	0,00	0,00	0,00	0,00	0,00	0,00	0,00	0,00	20.400,00	0,00	20.400,00	20.400,00	0,00	0,00	18.753,54	0,00	0,00	20.400,00		
<b>07.110.1.4.251</b>	<b>Totale categoria 07.110.1.4</b>	<b>0,00</b>	<b>0,00</b>	<b>0,00</b>	<b>0,00</b>	<b>0,00</b>	<b>0,00</b>	<b>0,00</b>	<b>0,00</b>	<b>0,00</b>	<b>38.495,10</b>	<b>13,58</b>	<b>38.493,10</b>	<b>38.495,10</b>	<b>0,00</b>	<b>0,00</b>	<b>35.382,69</b>	<b>13,58</b>	<b>0,00</b>	<b>38.493,10</b>		
<b>07.110.2</b>	<b>Spese di investimento</b>	0,00	0,00	0,00	0,00	0,00	0,00	0,00	0,00	0,00	61.553,79	187,76	61.023,83	61.211,59	0,00	342,20	52.299,33	187,76	0,00	61.023,83		
07.110.2.3.051	Partecipazioni	0,00	0,00	0,00	0,00	0,00	0,00	0,00	0,00	0,00	9.000,00	0,00	9.000,00	9.000,00	0,00	0,00	0,00	0,00	0,00	9.000,00		
<b>07.110.2.3.051</b>	<b>Totale categoria 07.110.2.3</b>	<b>0,00</b>	<b>0,00</b>	<b>0,00</b>	<b>0,00</b>	<b>0,00</b>	<b>0,00</b>	<b>0,00</b>	<b>0,00</b>	<b>0,00</b>	<b>9.000,00</b>	<b>0,00</b>	<b>9.000,00</b>	<b>9.000,00</b>	<b>0,00</b>	<b>0,00</b>	<b>0,00</b>	<b>0,00</b>	<b>0,00</b>	<b>9.000,00</b>		
<b>07.111</b>	<b>OTTICA APPLICATA</b>	0,00	0,00	0,00	0,00	0,00	0,00	0,00	0,00	0,00	70.553,79	187,76	70.023,83	70.211,59	0,00	342,20	52.299,33	187,76	0,00	70.023,83		
<b>07.111.1</b>	<b>Spese correnti</b>	0,00	0,00	0,00	0,00	0,00	0,00	0,00	0,00	0,00	500,00	0,00	500,00	500,00	0,00	0,00	0,00	0,00	0,00	500,00		
07.111.1.2.057	Compensi per prestazioni professionali ritenuti in specifiche disposizioni di legge	0,00	0,00	0,00	0,00	0,00	0,00	0,00	0,00	0,00	500,00	0,00	500,00	500,00	0,00	0,00	0,00	0,00	0,00	500,00		
07.111.1.2.064	Missioni del personale dipendente ed ausiliario	63.028,30	123.966,24	3.940,22	178.054,82	82.240,04	92.837,88	175.772,92	0,00	0,00	157.843,87	91.723,07	86.291,96	178.017,03	20.162,16	0,00	206.993,57	174.663,11	0,00	32.288,46		
07.111.1.2.066	Prestazioni professionali ed aggiornamento del personale di cui al CCNL	0,00	0,00	0,00	0,00	0,00	0,00	0,00	0,00	0,00	9.991,55	23.029,85	12.256,78	35.286,63	26.196,08	0,00	9.979,04	23.029,85	13.330,81	0,00		
07.111.2.065	Corsi di formazione del personale non ricompresi nel programma di cui al CCNL	0,00	0,00	0,00	0,00	0,00	0,00	0,00	0,00	0,00	6.427,60	8.307,30	11.967,30	20.366,60	13.937,00	0,00	9.404,44	8.307,30	0,00	11.967,30		



XVII LEGISLATURA — DISEGNI DI LEGGE E RELAZIONI — DOCUMENTI — DOC. XV N. 120 VOL. I

RENDICONTO FINANZIARIO GESTIONALE ESERCIZIO 2011

Parte Esatte

Codice	Denominazione	GESTIONE DI COMPETENZA					GESTIONE DI RESIDUI PASSIVI					GESTIONE DI CASSA					Totale del bilancio al termine dell'esercizio					
		Previsione iniziale	Variazioni in aumento	Previsione definitiva	Pratiche	Summa imputande	Rimasti da pagare	Totale impegni	Differenziazione alle previsioni	In più	In meno	Risultato a bilancio esercizio	Pagati	Rimasti da pagare	Totale	Variazioni		Previsione definitiva	Pagamenti	Differenziazione alle previsioni	In più	In meno
1	2	3	4	5	6	7	8	9	10	11	12	13	14	15	16	17	18	19	20	21	22	
07-111.1.2.069	Mensa	143.676,42	7.240,00	145.516,42	98.800,22	145.516,42	0,00	0,00	17.224,00	17.207,05	48,00	17.207,05	73,04	0,00	14.912,64	115.637,27	724,63	0,00	47.476,30	0,00	0,00	
07-111.1.2.074	Altre spese per il personale	50,00	500,00	1.000,00	409,28	1.000,00	0,00	0,00	0,00	318,85	48,00	318,85	36,18	0,00	827,59	90,57	76,98	0,00	457,28	0,00	0,00	
<b>07-111.1.2</b>	<b>Totale categoria 07-111.1.2</b>	<b>207.206,22</b>	<b>137.706,24</b>	<b>324.574,24</b>	<b>101.570,98</b>	<b>322.294,34</b>	<b>0,00</b>	<b>2.276,90</b>	<b>191.297,00</b>	<b>141.064,12</b>	<b>110.564,04</b>	<b>25.627,16</b>	<b>60.730,13</b>	<b>90,00</b>	<b>34.183,28</b>	<b>322.604,10</b>	<b>14.152,42</b>	<b>33.941,60</b>	<b>231.287,40</b>	<b>0,00</b>	<b>0,00</b>	
<b>07-111.1.3</b>	<b>Beni di consumo servizi</b>																					
07-111.1.3.101	Spese ufficio	13.168,51	41.043,40	54.211,91	201.265,57	53.342,40	0,00	0,00	16.092,29	31.300,64	4.629,19	36.019,23	10.926,94	0,00	44.101,05	51.500,61	7.349,56	0,00	33.822,11	0,00	0,00	
07-111.1.3.102	Spese postali e telegrafiche	3.430,00	0,00	3.430,00	1.399,14	2.030,86	0,00	0,00	1.855,09	1.016,69	333,88	1.352,97	0,00	232,22	2.870,63	2.401,33	0,00	451,50	2.366,74	0,00	0,00	
07-111.1.3.103	Spese telefoniche e canoni di trasmissione dati	25.000,00	8.264,34	33.264,34	49.169,05	15.562,29	0,00	0,00	25.084,67	19.306,23	0,00	19.306,23	0,00	5.778,74	68.473,28	20.654,55	0,00	13.565,29	68.473,28	0,00	0,00	
07-111.1.3.104	Energia elettrica, acqua gas e riscaldamento	66.725,45	7.300,94	74.026,39	66.699,02	17.327,37	0,00	0,00	47.496,72	40.532,27	12.840,21	53.372,48	5.875,76	0,00	66.216,12	97.231,29	31.015,17	0,00	30.167,58	97.231,29	0,00	
07-111.1.3.107	Software	9.500,00	8.500,00	18.000,00	8.471,16	17.091,21	0,00	308,79	15.833,23	17.866,17	2.042,23	20.478,40	4.623,17	0,00	14.576,78	26.303,33	10.826,55	0,00	11.866,28	26.303,33	0,00	
07-111.1.3.109	Autovetture, manutenzione, esercizio, noleggio e acquisto	6.000,00	0,00	6.000,00	4.767,24	1.232,76	0,00	0,00	3.311,60	3.178,01	0,00	3.178,01	0,00	15,79	4.573,64	7.945,25	3.371,61	0,00	1.232,76	4.573,64	0,00	
07-111.1.3.110	Noleggio apparecchiature	8.000,00	7.649,40	15.649,40	4.403,58	11.245,82	0,00	0,00	8.069,00	6.708,80	1.400,06	8.148,86	79,86	0,00	11.026,84	11.112,38	0,00	1.914,46	12.655,88	11.112,38	0,00	
07-111.1.3.112	Assicurazioni	700,00	0,00	700,00	612,70	87,30	0,00	0,00	0,00	0,00	0,00	0,00	0,00	0,00	533,59	612,70	79,11	0,00	87,30	0,00	0,00	
07-111.1.3.113	Spese di rappresentanza e per relazioni pubbliche	0,00	0,00	0,00	0,00	0,00	0,00	0,00	300,00	283,07	300,00	583,07	283,07	0,00	238,68	283,07	54,39	0,00	300,00	238,68	0,00	
07-111.1.3.118	Spese di funzionamento organi collegiali e Paesi Valtellinesi	0,00	0,00	0,00	0,00	0,00	0,00	0,00	0,00	2.514,68	0,00	2.514,68	998,78	0,00	2.514,68	0,00	0,00	0,00	2.514,68	0,00	0,00	
07-111.1.3.124	Altre prestazioni da terzi	100.000,00	809.266,16	909.266,16	134.609,21	350.664,54	0,00	886,61	324.285,90	291.740,00	10.043,88	301.791,88	0,00	22.494,11	214.609,89	427.292,21	152.287,32	0,00	225.208,21	427.292,21	0,00	
07-111.1.3.126	Manutenzione ordinaria ed straordinaria immobili in locazione, in comodato o in uso	0,00	0,00	0,00	0,00	0,00	0,00	0,00	0,00	324,50	9,00	333,50	333,50	0,00	6,86	324,50	317,64	0,00	9,00	324,50	0,00	
07-111.1.3.127	Manutenzione ordinaria ed straordinaria immobili in locazione, in comodato o in uso	55.049,05	450,00	55.499,05	13.546,64	41.954,41	0,00	0,00	24.018,74	14.029,57	4.396,26	18.226,45	0,00	5.921,31	45.657,07	27.574,21	0,00	18.082,86	46.351,27	27.574,21	0,00	
07-111.1.3.128	Mantenimento ordinato di immobili di proprietà	2.868,81	2.040,00	4.908,81	4.908,81	0,00	0,00	0,00	0,00	17,00	0,00	17,00	0,00	3.741,86	4.925,81	1.183,95	0,00	0,00	4.925,81	1.183,95	0,00	
07-111.1.3.129	Mantenimento di mobili ed arredi	500,00	0,00	500,00	0,00	500,00	0,00	0,00	0,00	480,00	0,00	480,00	480,00	0,00	30,114	480,00	88,86	0,00	500,00	30,114	0,00	
07-111.1.3.131	Mantenimento di archivi	5.644,20	0,00	5.644,20	3.446,40	5.644,20	0,00	0,00	6.947,22	9.147,22	0,00	9.147,22	2.400,00	0,00	4.302,88	12.623,02	8.329,14	0,00	2.160,00	12.623,02	0,00	
07-111.1.3.134	Trasporti, macchine e furnishings	500,00	3.474,00	3.974,00	2.421,61	1.552,39	0,00	0,00	2.732,00	8.306,99	142,23	8.323,22	5.801,22	0,00	3.127,69	10.815,60	6.794,91	0,00	1.694,62	10.815,60	0,00	
07-111.1.3.135	Vigilanza	94.601,62	16.825,00	111.426,62	91.186,29	20.290,33	0,00	0,00	14.025,80	14.122,80	0,00	14.122,80	27,60	0,00	84.937,57	105.250,99	20.312,52	0,00	20.290,33	105.250,99	0,00	
07-111.1.3.136	Polizia	58.450,40	8.220,00	66.670,40	43.239,89	21.390,51	0,00	0,00	15.086,20	13.051,60	970,20	14.021,80	0,00	1.064,40	51.560,65	58.331,49	6.770,84	0,00	22.346,71	58.331,49	0,00	
07-111.1.3.139	Spese per la pubblicità, le comprese quelle di cui all'art. 5, della legge 24/02/1982, n. 67	1.400,00	1.400,00	2.800,00	20,00	2.800,00	0,00	0,00	0,00	387,10	0,00	387,10	387,10	0,00	1.067,18	1.767,10	699,92	0,00	20,00	1.767,10	0,00	
<b>07-111.1.4</b>	<b>Beni, servizi e prestazioni tecnico-scientifici</b>	<b>401.180,94</b>	<b>952.406,33</b>	<b>1.423.176,64</b>	<b>443.284,71</b>	<b>390.968,34</b>	<b>0,00</b>	<b>580.923,41</b>	<b>506.394,45</b>	<b>474.495,04</b>	<b>371.719,74</b>	<b>512.214,78</b>	<b>41.226,00</b>	<b>35.315,87</b>	<b>664.601,85</b>	<b>912.779,75</b>	<b>271.549,72</b>	<b>204.313,22</b>	<b>428.688,08</b>	<b>912.779,75</b>	<b>204.313,22</b>	<b>0,00</b>
07-111.1.4.102	Materiale di consumo di laboratorio	94.021,66	475.784,42	569.806,08	27.497,00	332.899,08	0,00	0,00	675.295,37	528.191,76	97.862,92	624.154,68	0,00	51.140,69	606.079,55	763.686,76	156.709,21	0,00	422.772,00	763.686,76	0,00	
07-111.1.4.106	Dispositivi di protezione individuale ed impianti di lavoro	5.000,00	400,00	5.400,00	1.833,57	3.566,43	0,00	0,00	16.834,37	4.000,00	4.096,70	4.596,70	0,00	12.287,67	6.232,35	2.283,57	0,00	3.908,68	4.906,44	6.232,35	0,00	
07-111.1.4.115	Realizzazione, stampa, diffusione e spedizione di pubblicazioni	3.000,00	20.900,00	23.900,00	1.943,84	19.456,16	0,00	0,00	30.408,92	18.811,94	12.837,56	31.649,50	946,38	0,00	31.908,50	20.755,78	0,00	10.442,72	31.908,50	20.755,78	0,00	
07-111.1.4.116	Monte ed altre attività di promozione ed immagine	5.000,00	11.000,00	16.000,00	7.096,23	8.903,77	0,00	0,00	7.252,45	675,82	32.922	998,74	0,00	36.253,71	15.005,52	7.772,05	0,00	7.231,47	9.226,69	15.005,52	0,00	
07-111.1.4.117	Prestazioni tecnico-scientifiche	6.000,00	18.900,00	24.900,00	0,00	23.700,00	0,00	0,00	20.708,12	10.232,38	2.671,72	12.906,80	0,00	7.803,12	24.243,29	10.232,28	0,00	14.010,91	26.371,72	10.232,28	0,00	
07-111.1.4.119	Contributi diretti e collaborazioni coordinate e continuative	30.000,00	97.388,18	127.388,18	44.723,14	69.341,73	0,00	13.321,31	233.398,25	232.398,25	60.576,20	292.974,45	39.948,20	0,00	166.586,02	277.082,39	116.536,37	0,00	129.917,93	277.082,39	0,00	
07-111.1.4.122	Professori visitatori	500,00	0,00	500,00	498,99	0,00	0,00	0,00	5.115,64	3.404,63	861,76	4.266,39	0,00	893,25	1.209,93	3.903,62	2.652,69	0,00	861,76	3.903,62	0,00	
07-111.1.4.130	Mantenimento di attrezzature tecniche, macchine e strumentazione scientifica	23.543,81	32.045,50	55.589,31	50.250,89	34.272,70	0,00	0,00	29.531,76	21.776,63	2.087,17	23.863,80	0,00	5.665,96	48.113,92	37.598,82	0,00	10.375,10	36.358,87	37.598,82	0,00	
07-111.1.4.132	Depositi, mantenimento nuclei dei brevetti	4.000,00	0,00	4.000,00	0,00	4.000,00	0,00	0,00	2.419,20	2.539,20	1.210,00	3.749,20	1.330,00	0,00	4.789,51	2.539,20	0,00	2.293,31	5.210,00	2.539,20	0,00	
07-111.1.4.137	Sostituzione di rifrattometri e nuovi	487,50	0,00	487,50	487,50	0,00	0,00	0,00	0,00	0,00	0,00	0,00	0,00	0,00	448,15	458,74	10,59	0,00	28,76	448,15	0,00	
07-111.1.4.145	Personale associato - art. 17 regolamento del personale	19.000,00	15.144,23	34.144,23	8.092,22	25.942,01	0,00	0,00	20.238,64	28.023,35	7.067,06	35.090,41	14.861,77	0,00	34.667,94	36.073,57	1.405,73	0,00	20.661,38	36.073,57	0,00	
07-111.1.4.144	Acquisizione di servizi bibliografici ed di consultazioni di	22.800,00	1.552,80	24.352,80	16.633,70	8.850,00	0,00	0,00	1.543,21	1.543,21	0,00	1.543,21	0,00	0,00	21.588,37	18.176,91	0,00	3.411,46	6.850,00	21.588,37	0,00	
07-111.1.4.251	Progetti di ricerca	150.245,20	135.948,25	345.183,85	271.890,62	271.888,25	0,00	2,37	154.467,23	0,00	64.827,43	64.827,43	0,00	89.659,80	309.539,80	0,00	0,00	309.539,80	345.183,85	0,00	0,00	
07-111.1.4.301	Convenzioni con istituzioni scientifiche, pubbliche e private	30.000,00	30.001,81	60.001,81	10.001,81	30.000,00	0,00	0,00	40.001,81	40.001,81	0,00	40.001,81	0,00	0,								





RENDCONTO FINANZIARIO GESTIONALE ESERCIZIO 2011 Parte Esicte

Table with columns: TITOLO / CATEGORIE, Denominazione, Previsioni definitive, Somme impegnate, Residui a inizio esercizio, Pagati, Rimasti da pagare, Variazioni, Differenze rispetto alle previsioni, Pagamenti, Differenze rispetto alle previsioni, Totale del bilancio. Rows include categories like 'Dispositivi di protezione individuale', 'Dotazioni, borse di studio ed assegni di ricerca', 'Oneri tributari', 'Spese di investimento', 'Spese correnti', and 'Materie'.





XVII LEGISLATURA — DISEGNI DI LEGGE E RELAZIONI — DOCUMENTI — DOC. XV N. 120 VOL. I

RENDICONTO FINANZIARIO GESTIONALE ESERCIZIO 2011

Parte Uscite



Codice	Denominazione	GESTIONE DI COMPETENZA										GESTIONE DEI RENDITI PASSIVI				GESTIONE DI CASSA				Totale del bilancio al termine dell'esercizio 20 = (6 + 12) + 19 + (16 - 17) + 20 = (6 + 12) + 19 + (16 - 17)							
		Previsione iniziale		Previsione definita		Somme impegnate		Differenza rispetto alle previsioni		Renditi a tutto esercizio		Pagati		Rimasti da pagare		Totali		Variazioni			Previsione definitiva		Pagamenti		Differenza rispetto alle previsioni		
		1	2	3	4 = (1 + 2 - 3)	5	6	7 = (4 + 5 - 6)	8 = (7 - 4)	9 = (4 - 7)	10	11	12	13 = (11 + 12)	14 = (13 - 10)	15 = (10 - 13)	16	17 = (5 + 11)	18 = (17 - 16)	19 = (16 - 17)							
07.1143.1.004	Spese telefoniche e canoni di trasmissione dati	0,00	9.271,12	0,00	9.271,12	4.500,32	4.770,80	0,00	0,00	0,00	8.005,95	6.000,00	1.406,95	1.406,95	1.406,95	1.406,95	5.258,49	5.301,27	2.232,32	0,00	5.370,80						
07.1143.1.007	Software	0,00	3.751,00	0,00	3.751,00	3.751,00	3.751,00	0,00	0,00	28.284,52	6.796,21	6.796,21	28.284,52	28.284,52	3.406,78	3.406,78	8.039,86	18.488,31	10.488,45	0,00	10.571,21						
07.1143.1.010	Subdого appalti	0,00	0,00	0,00	0,00	0,00	0,00	0,00	0,00	1.044,29	0,00	0,00	1.044,29	1.044,29	142,78	142,78	108,84	0,00	0,00	108,84	0,00	314,44					
07.1143.1.113	Spese di rappresentanza e per relazioni pubbliche	0,00	0,00	0,00	0,00	0,00	0,00	0,00	0,00	0,00	0,00	0,00	0,00	0,00	0,00	0,00	314,44	0,00	0,00	0,00	0,00	0,00	0,00	0,00	0,00	0,00	
07.1143.1.124	Altre prestazioni di terzi	0,00	0,00	0,00	0,00	0,00	0,00	0,00	0,00	3.641,01	38.755,78	5.162,41	49.918,19	40.274,18	40.274,18	0,00	8.101,11	40.954,34	32.851,23	0,00	8.431,62						
07.1143.1.134	Trasporti, mezzi e fidejussioni	0,00	5.467,77	0,00	5.467,77	2.198,86	3.269,21	0,00	0,00	3.641,01	38.755,78	5.162,41	49.918,19	40.274,18	40.274,18	0,00	8.101,11	40.954,34	32.851,23	0,00	8.431,62						
07.1143.1.136	Pubblicità	0,00	0,00	0,00	0,00	0,00	0,00	0,00	0,00	0,00	3.121,00	0,00	3.121,00	3.121,00	0,00	0,00	0,00	3.121,00	0,00	0,00	0,00	0,00	0,00	0,00	0,00	0,00	
<b>07.1143.1</b>	<b>Totale categoria 07.1143.1</b>	<b>0,00</b>	<b>35.874,34</b>	<b>0,00</b>	<b>35.874,34</b>	<b>8.346,60</b>	<b>27.527,74</b>	<b>0,00</b>	<b>0,00</b>	<b>37.422,64</b>	<b>63.570,07</b>	<b>14.556,01</b>	<b>78.126,08</b>	<b>44.088,91</b>	<b>44.088,91</b>	<b>4.235,47</b>	<b>38.441,74</b>	<b>71.916,67</b>	<b>46.420,68</b>	<b>0,00</b>	<b>42.083,75</b>						
07.1143.4.002	Materiale di consumo di laboratorio	433.028,39	387.246,22	406.328,54	413.949,07	128.577,17	285.371,90	0,00	0,00	684.935,34	299.083,13	190.769,95	499.853,08	0,00	195.082,26	0,00	555.912,94	427.660,30	0,00	0,00	128.252,64						
07.1143.4.006	Dispositivi di protezione individuale ed indumenti di lavoro	0,00	216,99	0,00	216,99	0,00	216,99	0,00	0,00	500,00	0,00	0,00	500,00	0,00	659,12	0,00	659,12	0,00	0,00	0,00	659,12						
07.1143.4.015	Realizzazione, stampa, diffusione e espansione di pubblicazioni	0,00	7.340,37	0,00	7.340,37	855,00	6.485,37	0,00	0,00	5.893,82	4.590,40	4.590,40	9.482,69	3.948,87	0,00	0,00	11.221,48	5.414,40	0,00	5.807,08	0,00	11.351,66					
07.1143.4.116	Moneta ed altre attività di promozione ed immagine	0,00	18.352,00	0,00	18.352,00	0,00	18.352,00	0,00	0,00	64.432,28	24.817,66	15.203,38	40.215,04	0,00	24.221,24	0,00	30.627,17	24.817,66	0,00	0,00	6.025,51	0,00	33.555,38				
07.1143.4.117	Prestazioni tecnico-scientifiche	0,00	19.000,00	0,00	19.000,00	2.995,00	16.005,00	0,00	0,00	10.900,01	5.000,00	8.985,01	13.955,01	2.995,00	2.995,00	0,00	24.862,24	8.045,00	0,00	0,00	16.817,28	0,00	24.000,01				
07.1143.4.119	Contratti d'opera e collaborazioni coordinate e continuative	0,00	59.250,00	0,00	59.250,00	0,00	59.250,00	0,00	0,00	129.581,29	69.967,60	109.411,52	179.779,12	50.213,83	0,00	0,00	158.416,79	69.967,60	0,00	0,00	89.449,19	0,00	169.061,52				
07.1143.4.122	Professioni viatorie	0,00	7.100,00	0,00	7.100,00	0,00	7.100,00	0,00	0,00	4.000,00	0,00	4.000,00	4.000,00	0,00	0,00	0,00	10.204,13	0,00	0,00	0,00	10.204,13	0,00	11.000,00				
07.1143.4.130	Manutenzione di attrezzature tecniche, macchine e strumentazione scientifica	0,00	123.922,84	0,00	123.922,84	15.650,68	108.272,16	0,00	0,00	168.684,59	42.838,39	113.655,42	158.498,81	0,00	12.144,78	0,00	218.405,63	58.485,07	0,00	0,00	159.918,56	0,00	221.907,58				
07.1143.4.132	Depositi, mantenimento e studi dei brevetti	0,00	0,00	0,00	0,00	0,00	0,00	0,00	0,00	5.968,08	5.858,60	5.445,00	11.209,60	5.333,52	0,00	0,00	5.065,54	5.858,60	849,06	0,00	5.445,00	0,00	5.445,00				
07.1143.4.137	Stadimento di rifiuti tossici e nocivi	0,00	4.000,00	0,00	4.000,00	345,75	3.654,25	0,00	0,00	0,00	0,00	0,00	0,00	0,00	0,00	0,00	3.671,77	345,75	0,00	0,00	3.333,42	0,00	3.654,25				
07.1143.4.142	Spese per l'organizzazione diretta di formazioni	0,00	0,00	0,00	0,00	0,00	0,00	0,00	0,00	1.000,00	0,00	0,00	1.000,00	0,00	0,00	0,00	1.000,00	1.000,00	0,00	0,00	0,00	0,00	0,00	0,00	0,00		
07.1143.4.143	Personale a contratto - art. 17 regolamento del personale	0,00	155.739,83	0,00	155.739,83	20.048,03	135.691,80	0,00	0,00	149.268,28	104.196,01	54.072,53	158.268,54	8.882,26	0,00	0,00	192.878,68	124.244,04	0,00	0,00	68.634,64	0,00	189.764,33				
07.1143.4.145	Spese per l'organizzazione di convegni	0,00	10.906,58	0,00	10.906,58	5.000,00	5.906,58	0,00	0,00	10.906,58	0,00	709,66	7.106,66	0,00	0,00	0,00	10.109,98	5.709,66	0,00	0,00	4.400,32	0,00	5.907,58				
07.1143.4.251	Progetti di ricerca	0,00	121.654,06	0,00	121.654,06	0,00	121.654,06	0,00	0,00	499.671,14	55.389,19	62.211,28	556.880,43	0,00	401.275,00	0,00	162.928,18	12.652,05	0,00	0,00	159.238,13	0,00	177.241,25				
07.1143.4.254	Altre attività scientifiche	0,00	113.832,60	0,00	113.832,60	4.000,00	109.832,60	0,00	0,00	113.832,60	0,00	14.488,02	14.488,02	0,00	14.488,02	0,00	117.961,27	4.000,00	0,00	0,00	113.961,27	0,00	124.317,62				
07.1143.4.255	Contributi, premi e promozioni, dalla ricerca	0,00	0,00	0,00	0,00	0,00	0,00	0,00	0,00	1.000,00	1.000,00	0,00	1.000,00	0,00	0,00	0,00	1.000,00	1.000,00	0,00	0,00	0,00	0,00	0,00	0,00	0,00		
07.1143.4.301	Convenzioni con istituzioni scientifiche pubbliche e private	0,00	0,00	0,00	0,00	0,00	0,00	0,00	0,00	18.000,00	0,00	0,00	18.000,00	0,00	0,00	0,00	18.000,00	18.000,00	0,00	0,00	0,00	0,00	0,00	0,00	0,00		
07.1143.4.401	Accordi internazionali ed iniziative scientifiche connesse	0,00	28.983,33	0,00	28.983,33	18.170,70	10.796,63	0,00	0,00	93.683,51	102.209,31	102,00	192.193,31	36.365,80	0,00	0,00	26.657,91	148.401,01	121.745,10	0,00	10.806,63	0,00	10.806,63				
07.1143.4.402	Mobilità internazionale di ricercatori	0,00	0,00	0,00	0,00	0,00	0,00	0,00	0,00	1.000,00	1.000,00	0,00	1.000,00	0,00	0,00	0,00	919,29	0,00	0,00	0,00	919,29	0,00	1.000,00				
<b>07.1143.5</b>	<b>Totale categoria 07.1143.5</b>	<b>433.028,39</b>	<b>1.057.009,82</b>	<b>406.328,54</b>	<b>1.084.342,67</b>	<b>195.663,33</b>	<b>888.680,34</b>	<b>0,00</b>	<b>0,00</b>	<b>1.818.672,34</b>	<b>719.933,81</b>	<b>577.454,31</b>	<b>1.297.988,12</b>	<b>141.784,96</b>	<b>663.024,18</b>	<b>0,00</b>	<b>1.527.675,52</b>	<b>915.936,14</b>	<b>142.592,16</b>	<b>0,00</b>	<b>754.672,54</b>						
07.1143.5	Dottorati, borse di studio ed assegni di ricerca	0,00	228.966,96	0,00	228.966,96	35.315,05	193.651,91	0,00	0,00	486.687,15	334.818,45	669.687,56	174.000,21	0,00	0,00	0,00	468.818,86	371.184,16	0,00	0,00	94.632,70	0,00	518.470,36				
07.1143.5.121	Assegni per la collaborazione ad attività di ricerca	0,00	43.000,00	0,00	43.000,00	0,00	43.000,00	0,00	0,00	44.063,29	22.416,82	41.438,23	65.855,06	21.791,76	0,00	0,00	72.057,56	22.416,82	0,00	0,00	50.290,38	0,00	86.433,23				
07.1143.5.201	Borse di studio	0,00	103.846,48	0,00	103.846,48	19.947,48	83.899,00	0,00	0,00	135.953,90	31.202,52	131.280,00	162.482,52	36.557,52	0,00	0,00	197.776,75	51.150,00	0,00	0,00	146.626,75	0,00	215.179,00				
07.1143.5.202	Dottorati di ricerca	0,00	375.833,44	0,00	375.833,44	55.262,53	320.570,91	0,00	0,00	656.675,64	309.406,45	499.526,08	899.053,13	232.349,49	0,00	0,00	736.301,17	445.759,98	0,00	0,00	291.550,19	0,00	830.087,59				
07.1143.6	Oneri tributari	0,00	16.542,27	0,00	16.542,27	0,00	16.542,27	0,00	0,00	16.542,27	0,00	0,00	16.542,27	0,00	0,00	0,00	16.542,27	16.542,27	0,00	0,00	0,00	0,00	0,00	0,00	0,00		
07.1143.6.432	Imposta sul valore aggiunto	0,00	16.542,27	0,00	16.542,27	0,00	16.542,27	0,00	0,00	16.542,27	0,00	0,00	16.542,27	0,00	0,00	0,00	16.542,27	16.542,27	0,00	0,00	0,00	0,00	0,00	0,00	0,00		
<b>07.1143.7</b>	<b>Totale categoria 07.1143.7</b>	<b>0,00</b>	<b>16.542,27</b>	<b>0,00</b>	<b>16.542,27</b>	<b>0,00</b>	<b>16.542,27</b>	<b>0,00</b>	<b>0,00</b>	<b>16.542,27</b>	<b>0,00</b>	<b>0,00</b>	<b>16.542,27</b>	<b>0,00</b>	<b>0,00</b>	<b>0,00</b>	<b>16.54</b>										



RENDICONTO FINANZIARIO GESTIONALE ESERCIZIO 2011

Parte Uscite

Codice	Titoli / Categorie	GESTIONE DI COMPETENZA										GESTIONE DEI RESIDUI PASSIVI										GESTIONE DI CASSA				Totale del bilancio al termine dell'esercizio 2011 (6+12)	
		Somme impegnate					Differenze rispetto alle previsioni					Residui a inizio esercizio					Variazioni					Pagamenti					
		1	2	3	4	5	6	7	8	9	10	11	12	13	14	15	16	17	18	19	20	21	22	23	24		25
07-1151.6	Totale categoria 07-1151.5	189.961,44	358.809,97	391,96	548.239,45	164.924,46	383.516,99	548.239,45	0,00	1.101.128,32	762.760,03	498.851,96	1.261.647,99	305.632,90	145.112,23	880.929,58	927.784,49	160.513,24	113.524,43	0,00	37.673,81	882.368,85	0,00	0,00	0,00	0,00	2.219,00
07-1151.6.452	Oneri tributari	0,00	87.404,52	0,00	87.404,52	7.993,30	80.011,22	87.404,52	0,00	4.109,76	1.582,24	784,14	2.290,38	0,00	1.879,38	46.602,25	83.929,44	0,00	0,00	0,00	37.673,81	882.368,85	0,00	0,00	0,00	0,00	2.219,00
07-1152.2.002	Acquisizione di beni di suo dominio	0,00	2.078,08	0,00	2.078,08	78,08	2.000,00	2.078,08	0,00	500,00	2.150,92	2.100,00	2.370,92	1.870,92	0,00	1.421,03	2.230,00	808,97	0,00	0,00	37.673,81	882.368,85	0,00	0,00	0,00	0,00	2.219,00
07-1152.2.003	Periodici, opere e materiale bibliografico	2.475,00	836,60	0,00	3.311,60	0,00	3.311,60	3.311,60	0,00	0,00	0,00	0,00	3.311,60	0,00	0,00	2.048,64	0,00	2.048,64	0,00	0,00	37.673,81	882.368,85	0,00	0,00	0,00	0,00	2.219,00
07-1152.2.005	Materiali e arredi	325.614,00	1.792.836,83	7.444,01	2.110.984,83	2.050.052,30	60.884,53	2.110.984,83	0,00	1.726.531,69	1.665.929,00	2.234.844,46	1.829.775,36	103.241,67	0,00	1.444.282,57	3.055.972,20	2.211.547,63	0,00	0,00	37.673,81	882.368,85	0,00	0,00	0,00	0,00	2.219,00
07-1152.2.007	Attrezzature tecniche, macchine e strumentazioni scientifiche	3.555,52	0,00	0,00	3.555,52	0,00	3.555,52	3.555,52	0,00	61.484,99	0,00	61,00	61,00	0,00	61.421,09	2.238,51	0,00	2.238,51	0,00	0,00	37.673,81	882.368,85	0,00	0,00	0,00	0,00	2.219,00
07-1152.2.007	Infrastrutture	3.555,52	0,00	0,00	3.555,52	0,00	3.555,52	3.555,52	0,00	61.484,99	0,00	61,00	61,00	0,00	61.421,09	2.238,51	0,00	2.238,51	0,00	0,00	37.673,81	882.368,85	0,00	0,00	0,00	0,00	2.219,00
07-1152.2.007	Infrastrutture	3.555,52	0,00	0,00	3.555,52	0,00	3.555,52	3.555,52	0,00	61.484,99	0,00	61,00	61,00	0,00	61.421,09	2.238,51	0,00	2.238,51	0,00	0,00	37.673,81	882.368,85	0,00	0,00	0,00	0,00	2.219,00
07-1152.2.007	Infrastrutture	3.555,52	0,00	0,00	3.555,52	0,00	3.555,52	3.555,52	0,00	61.484,99	0,00	61,00	61,00	0,00	61.421,09	2.238,51	0,00	2.238,51	0,00	0,00	37.673,81	882.368,85	0,00	0,00	0,00	0,00	2.219,00
07-1152.2.007	Infrastrutture	3.555,52	0,00	0,00	3.555,52	0,00	3.555,52	3.555,52	0,00	61.484,99	0,00	61,00	61,00	0,00	61.421,09	2.238,51	0,00	2.238,51	0,00	0,00	37.673,81	882.368,85	0,00	0,00	0,00	0,00	2.219,00
07-1152.2.007	Infrastrutture	3.555,52	0,00	0,00	3.555,52	0,00	3.555,52	3.555,52	0,00	61.484,99	0,00	61,00	61,00	0,00	61.421,09	2.238,51	0,00	2.238,51	0,00	0,00	37.673,81	882.368,85	0,00	0,00	0,00	0,00	2.219,00
07-1152.2.007	Infrastrutture	3.555,52	0,00	0,00	3.555,52	0,00	3.555,52	3.555,52	0,00	61.484,99	0,00	61,00	61,00	0,00	61.421,09	2.238,51	0,00	2.238,51	0,00	0,00	37.673,81	882.368,85	0,00	0,00	0,00	0,00	2.219,00
07-1152.2.007	Infrastrutture	3.555,52	0,00	0,00	3.555,52	0,00	3.555,52	3.555,52	0,00	61.484,99	0,00	61,00	61,00	0,00	61.421,09	2.238,51	0,00	2.238,51	0,00	0,00	37.673,81	882.368,85	0,00	0,00	0,00	0,00	2.219,00
07-1152.2.007	Infrastrutture	3.555,52	0,00	0,00	3.555,52	0,00	3.555,52	3.555,52	0,00	61.484,99	0,00	61,00	61,00	0,00	61.421,09	2.238,51	0,00	2.238,51	0,00	0,00	37.673,81	882.368,85	0,00	0,00	0,00	0,00	2.219,00
07-1152.2.007	Infrastrutture	3.555,52	0,00	0,00	3.555,52	0,00	3.555,52	3.555,52	0,00	61.484,99	0,00	61,00	61,00	0,00	61.421,09	2.238,51	0,00	2.238,51	0,00	0,00	37.673,81	882.368,85	0,00	0,00	0,00	0,00	2.219,00
07-1152.2.007	Infrastrutture	3.555,52	0,00	0,00	3.555,52	0,00	3.555,52	3.555,52	0,00	61.484,99	0,00	61,00	61,00	0,00	61.421,09	2.238,51	0,00	2.238,51	0,00	0,00	37.673,81	882.368,85	0,00	0,00	0,00	0,00	2.219,00
07-1152.2.007	Infrastrutture	3.555,52	0,00	0,00	3.555,52	0,00	3.555,52	3.555,52	0,00	61.484,99	0,00	61,00	61,00	0,00	61.421,09	2.238,51	0,00	2.238,51	0,00	0,00	37.673,81	882.368,85	0,00	0,00	0,00	0,00	2.219,00
07-1152.2.007	Infrastrutture	3.555,52	0,00	0,00	3.555,52	0,00	3.555,52	3.555,52	0,00	61.484,99	0,00	61,00	61,00	0,00	61.421,09	2.238,51	0,00	2.238,51	0,00	0,00	37.673,81	882.368,85	0,00	0,00	0,00	0,00	2.219,00
07-1152.2.007	Infrastrutture	3.555,52	0,00	0,00	3.555,52	0,00	3.555,52	3.555,52	0,00	61.484,99	0,00	61,00	61,00	0,00	61.421,09	2.238,51	0,00	2.238,51	0,00	0,00	37.673,81	882.368,85	0,00	0,00	0,00	0,00	2.219,00
07-1152.2.007	Infrastrutture	3.555,52	0,00	0,00	3.555,52	0,00	3.555,52	3.555,52	0,00	61.484,99	0,00	61,00	61,00	0,00	61.421,09	2.238,51	0,00	2.238,51	0,00	0,00	37.673,81	882.368,85	0,00	0,00	0,00	0,00	2.219,00
07-1152.2.007	Infrastrutture	3.555,52	0,00	0,00	3.555,52	0,00	3.555,52	3.555,52	0,00	61.484,99	0,00	61,00	61,00	0,00	61.421,09	2.238,51	0,00	2.238,51	0,00	0,00	37.673,81	882.368,85	0,00	0,00	0,00	0,00	2.219,00
07-1152.2.007	Infrastrutture	3.555,52	0,00	0,00	3.555,52	0,00	3.555,52	3.555,52	0,00	61.484,99	0,00	61,00	61,00	0,00	61.421,09	2.238,51	0,00	2.238,51	0,00	0,00	37.673,81	882.368,85	0,00	0,00	0,00	0,00	2.219,00
07-1152.2.007	Infrastrutture	3.555,52	0,00	0,00	3.555,52	0,00	3.555,52	3.555,52	0,00	61.484,99	0,00	61,00	61,00	0,00	61.421,09	2.238,51	0,00	2.238,51	0,00	0,00	37.673,81	882.368,85	0,00	0,00	0,00	0,00	2.219,00
07-1152.2.007	Infrastrutture	3.555,52	0,00	0,00	3.555,52	0,00	3.555,52	3.555,52	0,00	61.484,99	0,00	61,00	61,00	0,00	61.421,09	2.238,51	0,00	2.238,51	0,00	0,00	37.673,81	882.368,85	0,00	0,00	0,00	0,00	2.219,00
07-1152.2.007	Infrastrutture	3.555,52	0,00	0,00	3.555,52	0,00	3.555,52	3.555,52	0,00	61.484,99	0,00	61,00	61,00	0,00	61.421,09	2.238,51	0,00	2.238,51	0,00	0,00	37.673,81	882.368,85	0,00	0,00	0,00	0,00	2.219,00
07-1152.2.007	Infrastrutture	3.555,52	0,00	0,00	3.555,52	0,00	3.555,52	3.555,52	0,00	61.484,99	0,00	61,00	61,00	0,00	61.421,09	2.238,51	0,00	2.238,51	0,00	0,00	37.673,81	882.368,85	0,00	0,00	0,00	0,00	2.219,00
07-1152.2.007	Infrastrutture	3.555,52	0,00	0,00	3.555,52	0,00	3.555,52	3.555,52	0,00	61.484,99	0,00	61,00	61,00	0,00	61.421,09	2.238,51	0,00	2.238,51	0,00	0,00	37.673,81	882.368,85	0,00	0,00	0,00	0,00	2.219,00
07-1152.2.007	Infrastrutture	3.555,52	0,00	0,00	3.555,52	0,00	3.555,52	3.555,52	0,00	61.484,99	0,00	61,00	61,00	0,00	61.421,09	2.238,51	0,00	2.238,51	0,00	0,00	37.673,81	882.368,85	0,00	0,00	0,00	0,00	2.219,00
07-1152.2.007	Infrastrutture	3.555,52	0,00	0,00	3.555,52	0,00	3.555,52	3.555,52	0,00	61.484,99	0,00	61,00	61,00	0,00	61.421,09	2.238,51	0,00	2.238,51	0,00	0,00	37.673,81	882.368,85	0,00	0,00	0,00	0,00	2.219,00
07-1152.2.007	Infrastrutture	3.555,52	0,00	0,00	3.555,52	0,00	3.555,52	3.555,52	0,00	61.484,99	0,00	61,00	61,00	0,00	61.421,09	2.238,51	0,00	2.238,51	0,00	0,00	37.673,81	882.368,85	0,00	0,00	0,00	0,00	2.219,00
07-1152.2.007	Infrastrutture	3.555,52	0,00	0,00	3.555,52	0,00	3.555,52	3.555,52	0,00	61.484,99	0,00	61,00	61,00	0,00	61.421,09	2.238,51	0,00	2.238,51	0,00	0,00	37.673,81	882.368,85	0,00	0,00	0,00	0,00	2.219,00
07-1152.2.007	Infrastrutture	3.555,52	0,00	0,00	3.555,52	0,00	3.555,52	3.555,52	0,00	61.484,99	0,00	61,00	61,00	0,00	61.421,09	2.238,51	0,00	2.238,51	0,00	0,00	37.673,81	882.368,85	0,00	0,00	0,00	0,00	2.219,00
07-1152.2.007	Infrastrutture	3.555,52	0,00	0,00	3.555,52	0,00	3.555,52	3.555,52	0,00	61.484,99	0,00	61,00	61,00	0,00	61.421,09	2.238,51	0,00	2.238,51	0,00	0,00	37.673,81	882.368,85	0,00	0,00	0,00	0,00	2.219,00

RENDICONTO FINANZIARIO GESTIONALE ESERCIZIO 2011

Parte Uscite

Codice	Titoli / Categorie	GESTIONE DI COMPETENZA										GESTIONE DEI RESIDUI PASSIVI				GESTIONE DI CASSA				Totale dei residui al termine dell'esercizio 20 = (6 + 12) + 19 + (16 + 17)	
		1	2	3	4 = (1 + 2 + 3)	5	6	7 = (5 + 6)	8 = (4 + 7)	9 = (4 + 7)	10	11	12	13 = (11 + 12)	14 = (13 - 10)	15 = (10 - 13)	16	17 = (5 + 11)	18 = (17 - 16)		19 = (16 - 17)
07.507.1.5	Totale categoria 07.507.1.4	1.009.000,00	804.859,11	1.619.000,00	194.859,11	0,00	194.859,11	194.859,11	0,00	355.194,29	73.273,45	148.864,18	148.864,18	20.085,03	20.085,03	20.085,03	246.490,44	75.590,00	50.009,21	221.869,75	268.130,96
07.507.1.5.202	Dati orari, lavoro di studio ed assenti di ricerca	0,00	0,00	0,00	0,00	0,00	0,00	0,00	0,00	56.282,51	0,00	56.282,51	56.282,51	0,00	0,00	0,00	36.197,48	20.085,03	20.085,03	0,00	0,00
07.507.1.5.202	Doveri di ricerca	0,00	0,00	0,00	0,00	0,00	0,00	0,00	0,00	56.282,51	0,00	56.282,51	56.282,51	0,00	0,00	0,00	36.197,48	20.085,03	20.085,03	0,00	0,00
07.507.1.6	Oneri tributari	0,00	0,00	0,00	0,00	0,00	0,00	0,00	0,00	0,00	0,00	0,00	0,00	0,00	0,00	0,00	0,00	0,00	0,00	0,00	0,00
07.507.1.6.452	Imposta sul valore aggiunto	0,00	14.400,71	0,00	14.400,71	0,00	14.400,71	0,00	0,00	0,00	0,00	0,00	0,00	0,00	0,00	0,00	7.612,64	14.400,71	6.788,07	0,00	0,00
07.507.2	Totale Titolo I	1.024.000,00	946.927,66	1.619.000,00	351.927,66	0,00	351.927,66	351.927,66	0,00	537.901,52	153.066,13	415.449,91	415.449,91	164.155,05	164.155,05	286.836,66	426.344,12	280.339,78	149.860,19	295.864,53	487.007,79
07.507.2.2	Spese di investimento	5.000,00	0,00	0,00	5.000,00	0,00	5.000,00	5.000,00	0,00	5.000,00	0,00	5.000,00	5.000,00	0,00	0,00	0,00	3.093,13	0,00	0,00	3.093,13	5.000,00
07.507.2.2.003	Mobili e arredi	5.000,00	0,00	0,00	5.000,00	0,00	5.000,00	5.000,00	0,00	5.000,00	0,00	5.000,00	5.000,00	0,00	0,00	0,00	3.093,13	0,00	0,00	3.093,13	5.000,00
07.507.2.2.005	Attrezzature tecniche, macchine e strumentazioni scientifiche	0,00	0,00	0,00	0,00	0,00	0,00	0,00	0,00	0,00	0,00	0,00	0,00	0,00	0,00	0,00	0,00	0,00	0,00	0,00	0,00
07.507.2.2	Totale categoria 07.507.2.2	5.000,00	0,00	0,00	5.000,00	0,00	5.000,00	5.000,00	0,00	5.000,00	0,00	5.000,00	5.000,00	0,00	0,00	0,00	3.093,13	0,00	0,00	3.093,13	5.000,00
07.507.2.2	Totale Titolo II	5.000,00	0,00	0,00	5.000,00	0,00	5.000,00	5.000,00	0,00	5.000,00	0,00	5.000,00	5.000,00	0,00	0,00	0,00	3.093,13	0,00	0,00	3.093,13	5.000,00
07.507.2.2	Totale C.d.R. 507	1.029.000,00	946.927,66	1.619.000,00	356.927,66	0,00	356.927,66	356.927,66	0,00	545.401,52	154.183,77	417.949,91	417.949,91	164.155,05	164.155,05	291.636,66	429.880,20	281.121,14	151.198,60	298.957,66	492.755,43
07.507.2.2	Totale 07 - MATERIALI E DISPOSITIVI	17.328.602,89	24.555.064,50	6.176.517,74	35.617.175,45	0,00	35.617.175,45	33.779.531,00	0,00	42.949.756,57	15.403.900,64	41.033.724,40	41.033.724,40	6.451.689,58	6.451.689,58	39.704.700,00	39.808.452,35	36.586.452,35	10.939.206,56	11.075.448,31	35.233.671,85
08	SISTEMI DI PRODUZIONE	31.137,16	27.992,00	223,66	58.202,82	0,00	58.202,82	58.202,82	0,00	15.075,34	13.937,10	29.238,76	29.238,76	13.263,42	13.263,42	0,00	55.298,31	62.838,97	8.914,67	13.741,01	24.005,29
08.001.1.3.101	Spese ufficio	5.934,96	4.000,00	0,00	9.934,96	0,00	9.934,96	9.934,96	0,00	1.393,76	1.462,70	888,00	2.250,70	95,94	0,00	0,00	7.730,92	9.966,92	2.234,00	0,00	2.340,74
08.001.1.3.103	Spese postali e telegrafiche	1.390,09	0,00	0,00	1.390,09	0,00	1.390,09	1.390,09	0,00	1.694,69	0,00	0,00	1.694,69	0,00	0,00	0,00	991,76	482,67	0,00	509,09	908,32
08.001.1.3.104	Spese telefoniche e canoni di trasmissione dati	7.415,73	3.400,00	0,00	10.815,73	0,00	10.815,73	10.815,73	0,00	12.888,84	3.076,62	1.646,94	4.725,56	8.133,28	0,00	0,00	8.957,06	10.344,67	1.387,61	0,00	5.296,62
08.001.1.3.105	Energia elettrica, acqua gas e riscaldamento	46.180,44	300,00	0,00	46.480,44	0,00	46.480,44	46.480,44	0,00	10.685,00	0,00	0,00	10.685,00	0,00	0,00	0,00	33.140,09	46.180,44	13.040,35	0,00	3.000,00
08.001.1.3.109	Autovetture, manutenzione, esercitazioni e indagine equitazione	1.380,70	0,00	0,00	1.380,70	0,00	1.380,70	1.380,70	0,00	38,28	0,00	0,00	38,28	0,00	0,00	0,00	984,43	613,20	0,00	371,23	767,50
08.001.1.3.110	Subsidio appesantire	3.881,08	0,00	0,00	3.881,08	0,00	3.881,08	3.881,08	0,00	4.487,70	3.120,84	1.547,25	4.668,59	3.180,89	0,00	0,00	3.657,45	4.472,78	815,33	0,00	3.777,79
08.001.1.3.113	Spese di rappresentanza e per relazioni pubbliche	86,89	0,00	0,00	86,89	0,00	86,89	86,89	0,00	7,16	0,00	0,00	7,16	0,00	0,00	0,00	0,00	0,00	0,00	0,00	0,00
08.001.1.3.118	Spese di finanziamento organi collegiali e Panel Valutazione	912,31	23.000,00	0,00	23.912,31	0,00	23.912,31	23.912,31	0,00	5.433,86	4.311,37	21.098,09	26.409,46	19.975,60	0,00	0,00	32.091,97	5.233,68	0,00	26.868,29	44.088,09
08.001.1.3.124	Altre prestazioni da terzi	40.000,00	0,00	0,00	40.000,00	0,00	40.000,00	40.000,00	0,00	0,00	0,00	0,00	0,00	0,00	0,00	0,00	0,00	0,00	0,00	0,00	0,00
08.001.1.3.127	Manutenzione ordinaria ed oneri accessori degli immobili in locazione, in comodato o in uso	34.164,18	5.665,26	0,00	39.829,44	0,00	39.829,44	39.829,44	0,00	0,00	0,00	0,00	0,00	0,00	0,00	0,00	28.519,60	33.750,00	5.230,40	0,00	10.000,00
08.001.1.3.128	Manutenzione ordinaria di immobili di proprietà	43,44	0,00	0,00	43,44	0,00	43,44	43,44	0,00	0,00	0,00	0,00	0,00	0,00	0,00	0,00	0,00	0,00	0,00	0,00	0,00
08.001.1.3.129	Manutenzione di mobili ed arredi	17.312,22	31.920,00	0,00	49.232,22	0,00	49.232,22	49.232,22	0,00	0,00	0,00	0,00	0,00	0,00	0,00	0,00	30.984,57	55.457,22	24.472,65	0,00	0,00
08.001.1.3.131	Manutenzione edicole	1.259,86	0,00	0,00	1.259,86	0,00	1.259,86	1.259,86	0,00	0,00	0,00	0,00	0,00	0,00	0,00	0,00	898,27	1.249,38	351,11	0,00	10,48
08.001.1.3.133	Giardinaggio	1.000,00	3.060,00	0,00	4.060,00	0,00	4.060,00	4.060,00	0,00	2.126,86	1.315	2.871,15	710,29	0,00	0,00	0,00	2.904,26	4.130,60	1.226,34	0,00	2.766,55
08.001.1.3.134	Trasporti, autovalichi e faxchiamate	22.912,53	40.300,00	0,00	71.812,53	0,00	71.812,53	71.812,53	0,00	0,00	0,00	0,00	0,00	0,00	0,00	0,00	51.244,40	71.872,53	20.628,13	0,00	0,00
08.001.1.3.135	Vigilanza	72.831,22	0,00	0,00	72.831,22	0,00	72.831,22	72.831,22	0,00	0,00	0,00	0,00	0,00	0,00	0,00	0,00	51.765,54	72.831,22	20.845,68	0,00	0,00
08.001.1.3.136	Polizia	245.824,45	120.724,26	5.906,33	370.257,38	325.424,04	370.257,38	370.257,38	0,00	36.071,15	30.547,33	25.194,13	55.741,46	46.671,72	20.000,41	282.209,50	359.974,37	100.418,48	27.748,61	70.919,47	
08.001.1.3.136	Totale categoria 08.001.1.3	31.137,16	27.992,00	223,66	58.202,82	0,00	58.202,82	58.202,82	0,00	15.075,34	13.937,10	29.238,76	29.238,76	13.263,42	13.263,42	0,00	55.298,31	62.838,97	8.914,67	13.741,01	24.005,29



RENDICONTO FINANZIARIO GESTIONALE ESERCIZIO 2011

Parte Uscite

Codice	Titoli / Categorie	GESTIONE DI COMPETENZA										GESTIONE DEI RISULTATI PASSIVI				GESTIONE DI CASSA				Totale del bilancio al termine dell'esercizio 20 = (6 + 12)									
		Previsione iniziale	Variazioni in aumento	Previsione definitiva	Previsioni	Variazioni in diminuzione	Previsione definitiva	1 = (1 + 2 + 3)	2	3	4 = (1 + 2 + 3)	5	6	7 = (4 + 5 + 6)	8 = (7 + 8)	9 = (4 + 7)	10	11	12		Totale	13 = (11 + 12)	14 = (13 - 10)	15 = (10 - 13)	16	17 = (5 + 11)	18 = (17 - 16)	19 = (16 - 17)	
08.001.1	Beni, servizi e prestazioni tecnici/scientifici	13.172,18	16.941,98	30.114,16	0,00	30.114,16	0,00	34.820,20	18.625,78	9.825,41	28.451,19	0,00	6.379,01	45.346,63	251.791,15	0,00	20.167,48	33.386,20	0,00	0,00	0,00	0,00	0,00	20.167,48	0,00	0,00	0,00	33.386,20	
08.001.1.4.102	Materiale di consumo di laboratorio	266,66	0,00	0,00	0,00	0,00	0,00	266,66	266,66	266,66	266,66	0,00	0,00	266,66	0,00	0,00	0,00	0,00	0,00	0,00	0,00	0,00	0,00	0,00	0,00	0,00	0,00	0,00	
08.001.1.4.106	Dispositivi di protezione individuale ed indumenti di lavoro	130,33	0,00	0,00	0,00	0,00	0,00	6.084,13	3.900,00	3.900,00	3.900,00	0,00	2.234,13	3.973,83	0,00	0,00	0,00	0,00	0,00	0,00	0,00	0,00	0,00	3.973,83	0,00	0,00	0,00	3.900,00	
08.001.1.4.119	Monetari ed altre attività di promozione ed immagine	0,00	0,00	0,00	0,00	0,00	0,00	0,00	0,00	0,00	0,00	0,00	0,00	0,00	6.132,01	0,00	0,00	0,00	0,00	0,00	0,00	0,00	0,00	6.132,01	0,00	0,00	0,00	1.787,59	
08.001.1.4.130	Contratti d'opera collaboratori, consulenze e continuative	24.988,70	23.105,39	48.094,09	0,00	48.094,09	0,00	5.117,86	48.094,09	2.022,40	8.930,26	0,00	3.832,40	57.436,68	22.064,48	0,00	35.371,60	34.980,87	0,00	0,00	0,00	0,00	0,00	0,00	35.371,60	0,00	0,00	0,00	34.980,87
08.001.1.4.132	Manutenzione di attrezzature tecniche, macchine e strumentazione scientifica	0,00	0,00	0,00	0,00	0,00	0,00	0,00	0,00	0,00	0,00	0,00	0,00	0,00	0,00	0,00	0,00	0,00	0,00	0,00	0,00	0,00	0,00	0,00	0,00	0,00	0,00	0,00	0,00
08.001.1.4.133	Deposito, mantenimento e tutela dei brevetti	0,00	0,00	0,00	0,00	0,00	0,00	0,00	0,00	0,00	0,00	0,00	0,00	0,00	0,00	0,00	0,00	0,00	0,00	0,00	0,00	0,00	0,00	0,00	0,00	0,00	0,00	0,00	0,00
08.001.1.4.143	Small molecule di rifilati sociati e nuovi	3.737,73	0,00	3.737,73	0,00	3.737,73	0,00	2.000,00	3.737,73	2.000,00	3.000,00	0,00	1.532,00	5.642,54	2.037,73	0,00	3.604,81	3.232,00	0,00	0,00	0,00	0,00	0,00	0,00	3.604,81	0,00	0,00	0,00	3.232,00
08.001.1.4.144	Personale associato - art. 17 regolamento del personale	0,00	2.909,00	2.909,00	0,00	2.909,00	0,00	0,00	2.909,00	398,40	801,60	0,00	1.200,00	3.209,79	19.452,52	0,00	1.343,27	1.754,48	0,00	0,00	0,00	0,00	0,00	0,00	1.343,27	0,00	0,00	0,00	1.754,48
08.001.1.4.144	Assunzione di servizi bibliografici e di consultazione di banche dati	1.294,90	0,00	1.294,90	0,00	1.294,90	0,00	1.884,26	1.294,90	371,56	1.718,34	0,00	165,92	2.999,31	371,56	0,00	2.627,75	2.641,68	0,00	0,00	0,00	0,00	0,00	0,00	2.627,75	0,00	0,00	0,00	2.641,68
08.001.1.4.145	Spese per l'organizzazione di convegni	60.445,88	60.445,88	120.891,76	0,00	120.891,76	0,00	772,50	120.891,76	170,17	93,67	0,00	93,67	60.822,53	61.036,64	0,00	7.793,80	8.001,91	0,00	0,00	0,00	0,00	0,00	0,00	7.793,80	0,00	0,00	0,00	8.001,91
08.001.1.4.145	Spese per l'organizzazione di convegni	60.445,88	60.445,88	120.891,76	0,00	120.891,76	0,00	772,50	120.891,76	170,17	93,67	0,00	93,67	60.822,53	61.036,64	0,00	7.793,80	8.001,91	0,00	0,00	0,00	0,00	0,00	0,00	7.793,80	0,00	0,00	0,00	8.001,91
08.001.1.5	Totale categoria 08.001.1.4	43.584,80	102.994,25	390,99	0,00	146.187,76	0,00	60.881,98	146.187,76	60.881,98	60.881,98	0,00	48.117,11	189.551,76	120.277,75	5.612,62	74.886,63	81.644,13	0,00	0,00	0,00	0,00	0,00	0,00	74.886,63	0,00	0,00	0,00	81.644,13
08.001.1.5.121	Dati e notizie base di studio ed assaggi di ricerca	10.000,00	43.000,00	0,00	0,00	53.000,00	0,00	31.709,24	53.000,00	0,00	0,00	0,00	52.091,10	47.975,91	81.096,78	0,00	0,00	36.364,96	0,00	0,00	0,00	0,00	0,00	0,00	47.975,91	0,00	0,00	0,00	36.364,96
08.001.1.5.201	Borse di studio	0,00	4.200,00	0,00	0,00	4.200,00	0,00	4.200,00	4.200,00	0,00	0,00	0,00	32.335,78	7.049,47	28.064,05	21.014,58	0,00	8.471,73	0,00	0,00	0,00	0,00	0,00	0,00	7.049,47	0,00	0,00	0,00	8.471,73
08.001.1.5.202	Dottorati di ricerca	0,00	8.200,00	0,00	0,00	8.200,00	0,00	8.200,00	8.200,00	0,00	0,00	0,00	0,00	6.902,25	0,00	0,00	6.902,25	0,00	0,00	0,00	0,00	0,00	0,00	0,00	6.902,25	0,00	0,00	0,00	6.902,25
08.001.1.6	Totale categoria 08.001.1.5	10.000,00	55.200,00	0,00	0,00	65.200,00	0,00	44.209,24	65.200,00	44.209,24	44.209,24	0,00	82.426,88	61.928,63	109.156,83	54.105,45	6.902,25	43.836,86	0,00	0,00	0,00	0,00	0,00	0,00	61.928,63	0,00	0,00	0,00	43.836,86
08.001.1.6.451	Imposte, tasse e tributi vari	868,87	0,00	868,87	0,00	868,87	0,00	828,53	868,87	0,00	0,00	0,00	0,00	652,01	40,34	0,00	591,67	828,53	0,00	0,00	0,00	0,00	0,00	0,00	591,67	0,00	0,00	0,00	828,53
08.001.1.6.452	Imposta sul valore aggiunto	15.660,00	16.652,58	13.000,00	0,00	19.312,58	0,00	10.369,63	19.312,58	0,00	0,00	0,00	0,00	14.049,96	10.369,63	0,00	3.680,33	8.945,95	0,00	0,00	0,00	0,00	0,00	0,00	14.049,96	0,00	0,00	0,00	8.945,95
08.001.1.6.452	Imposta sul valore aggiunto	15.660,00	16.652,58	13.000,00	0,00	19.312,58	0,00	10.369,63	19.312,58	0,00	0,00	0,00	0,00	14.049,96	10.369,63	0,00	3.680,33	8.945,95	0,00	0,00	0,00	0,00	0,00	0,00	14.049,96	0,00	0,00	0,00	8.945,95
08.001.1.6.452	Imposta sul valore aggiunto	15.660,00	16.652,58	13.000,00	0,00	19.312,58	0,00	10.369,63	19.312,58	0,00	0,00	0,00	0,00	14.049,96	10.369,63	0,00	3.680,33	8.945,95	0,00	0,00	0,00	0,00	0,00	0,00	14.049,96	0,00	0,00	0,00	8.945,95
08.001.1.6.452	Imposta sul valore aggiunto	15.660,00	16.652,58	13.000,00	0,00	19.312,58	0,00	10.369,63	19.312,58	0,00	0,00	0,00	0,00	14.049,96	10.369,63	0,00	3.680,33	8.945,95	0,00	0,00	0,00	0,00	0,00	0,00	14.049,96	0,00	0,00	0,00	8.945,95
08.001.1.6.452	Imposta sul valore aggiunto	15.660,00	16.652,58	13.000,00	0,00	19.312,58	0,00	10.369,63	19.312,58	0,00	0,00	0,00	0,00	14.049,96	10.369,63	0,00	3.680,33	8.945,95	0,00	0,00	0,00	0,00	0,00	0,00	14.049,96	0,00	0,00	0,00	8.945,95
08.001.1.6.452	Imposta sul valore aggiunto	15.660,00	16.652,58	13.000,00	0,00	19.312,58	0,00	10.369,63	19.312,58	0,00	0,00	0,00	0,00	14.049,96	10.369,63	0,00	3.680,33	8.945,95	0,00	0,00	0,00	0,00	0,00	0,00	14.049,96	0,00	0,00	0,00	8.945,95
08.001.1.6.452	Imposta sul valore aggiunto	15.660,00	16.652,58	13.000,00	0,00	19.312,58	0,00	10.369,63	19.312,58	0,00	0,00	0,00	0,00	14.049,96	10.369,63	0,00	3.680,33	8.945,95	0,00	0,00	0,00	0,00	0,00	0,00	14.049,96	0,00	0,00	0,00	8.945,95
08.001.1.6.452	Imposta sul valore aggiunto	15.660,00	16.652,58	13.000,00	0,00	19.312,58	0,00	10.369,63	19.312,58	0,00	0,00	0,00	0,00	14.049,96	10.369,63	0,00	3.680,33	8.945,95	0,00	0,00	0,00	0,00	0,00	0,00	14.049,96	0,00	0,00	0,00	8.945,95
08.001.1.6.452	Imposta sul valore aggiunto	15.660,00	16.652,58	13.000,00	0,00	19.312,58	0,00	10.369,63	19.312,58	0,00	0,00	0,00	0,00	14.049,96	10.369,63	0,00	3.680,33	8.945,95	0,00	0,00	0,00	0,00	0,00	0,00	14.049,96	0,00	0,00	0,00	8.945,95
08.001.1.6.452	Imposta sul valore aggiunto	15.660,00	16.652,58	13.000,00	0,00	19.312,58	0,00	10.369,63	19.312,58	0,00	0,00	0,00	0,00	14.049,96	10.369,63	0,00	3.680,33	8.945,95	0,00	0,00	0,00	0,00	0,00	0,00	14.049,96	0,00	0,00	0,00	8.945,95
08.001.1.6.452	Imposta sul valore aggiunto	15.660,00	16.652,58	13.000,00	0,00	19.312,58	0,00	10.369,63	19.312,58	0,00	0,00	0,00	0,00	14.049,96	10.369,63	0,00	3.680,33	8.945,95	0,00	0,00	0,00	0,00	0,00	0,00	14.049,96	0,00	0,00	0,00	8.945,95
08.001.1.6.452	Imposta sul valore aggiunto	15.660,00	16.652,58	13.000,00	0,00	19.312,58	0,00	10.369,63	19.312,58	0,00	0,00	0,00	0,00	14.049,96	10.369,63	0,00	3.680,33	8.945,95	0,00	0,00	0,00	0,00	0,00	0,00	14.049,96	0,00	0,00	0,00	8.945,95
08.001.1.6.452	Imposta sul valore aggiunto	15.660,00	16.652,58	13.000,00	0,00	19.312,58	0,00	10.369,63	19.312,58	0,00	0,00	0,00	0,00	14.049,96	10.369,63	0,00	3.680,33	8.945,95	0,00	0,00	0,00	0,00	0,00	0,00	14.049,96	0,00	0,00	0,00	8.945,95
08.001.1.6.452	Imposta sul valore aggiunto	15.660,00	16.652,58	13.000,00	0,00	19.312,58	0,00	10.369,63	19.312,58	0,00	0,00	0,00	0,00	14.049,96</															

RENDICONTO FINANZIARIO GESTIONALE ESERCIZIO 2011

Parte Uscite

Codice	Titoli / CATEGORIE	GESTIONE DI COMPETENZA						GESTIONE DEI RESIDUI PASSIVI						GESTIONE DI CASSA				Totale dei residui al termine dell'esercizio	
		Previsione iniziale	Variazioni in aumento	Previsione definitiva	Pagate	Rimasti da pagare	Summe compensative	Totale impegni	Differenza rispetto alle previsioni in più	Differenza rispetto alle previsioni in meno	Residui a inizio esercizio	Pagati	Rimasti da pagare	Totale	in più	in meno	in più		in meno
1	2	3	4 = (1 + 2 - 3)	5	6	7 = (5 + 6)	8 = (7 - 4)	9 = (4 - 7)	10	11	12	13 = (11 + 12)	14 = (13 - 10)	15 = (10 - 13)	16	17 = (5 + 11)	18 = (17 - 16)	19 = (16 - 17)	20 = (6 + 19)
08.004.4	Totale categoria 08.004.1,3	10.000,00	14.428,03	0,00	24.228,03	6.918,13	17.509,90	24.228,03	0,00	25.253,16	9.511,11	9.517,58	10.771,69	72.123	15.702,70	24.431,05	7.852,24	16.745,31	27.347,48
08.004.4.1.17	Boni, servizi e prestazioni tecnico-scientifiche	15.000,00	25.562,00	0,00	40.562,00	4.233,01	36.328,99	40.562,00	0,00	12.065,63	32.538,73	18.803,56	51.338,29	38.642,66	0,00	67.402,53	36.767,74	30.634,79	55.132,55
08.004.4.1.19	Contratti d'opera e collaborazioni coordinate e continuative	30.000,00	0,00	0,00	0,00	0,00	0,00	0,00	0,00	76.300,02	35.400,40	35.400,40	0,00	0,00	0,00	35.400,40	35.400,40	0,00	0,00
08.004.4.1.22	Professioni liberale	2.000,00	6.000,00	1.666,80	6.332,20	0,00	6.332,20	6.332,20	0,00	7.803,16	1.938,18	1.938,18	2.411,63	0,00	5.091,53	9.065,14	813,45	8.191,69	7.931,38
08.004.4.1.30	Mantenimento di attrezzature tecniche, macchine e strumentazioni scientifiche	0,00	0,00	0,00	0,00	0,00	0,00	0,00	0,00	72,26	25,50	25,50	0,00	0,00	0,00	25,50	25,50	0,00	0,00
08.004.4.1.43	Personale associato - art. 17 regolamento del personale	0,00	0,00	0,00	0,00	0,00	0,00	0,00	0,00	25,50	0,00	0,00	0,00	0,00	0,00	0,00	0,00	0,00	0,00
08.004.4.1.44	Assunzione di servizi bibliografici e di consultazione di periodici on-line	0,00	0,00	0,00	0,00	0,00	0,00	0,00	0,00	16.870,00	4.000,00	4.000,00	0,00	0,00	5.222,75	12.270,00	7.047,25	4.000,00	4.000,00
08.004.4.1.251	Progetti di ricerca	0,00	52.867,00	0,00	52.867,00	0,00	52.867,00	52.867,00	0,00	50.953,64	17.937,95	17.937,95	0,00	33.015,69	0,00	80.390,60	0,00	80.390,60	70.884,95
08.004.4	Totale categoria 08.004.1,4	47.000,00	84.429,00	31.668,80	97.762,20	4.233,01	93.529,19	97.762,20	0,00	164.502,21	81.044,08	42.939,69	123.983,77	38.912,66	79.279,10	162.014,02	85.277,09	42.473,15	138.468,88
08.004.5	Dottorati, borse di studio ed assegni di ricerca	43.000,00	21.451,00	12.784,76	51.666,24	26.854,31	24.811,93	51.666,24	0,00	103.739,45	40.665,54	38.024,07	78.682,31	0,00	24.091,24	76.633,37	67.537,85	7.115,52	62.836,60
08.004.5.1.21	Assegni per la collaborazione di attività di ricerca	43.000,00	21.451,00	12.784,76	51.666,24	26.854,31	24.811,93	51.666,24	0,00	103.739,45	40.665,54	38.024,07	78.682,31	0,00	24.091,24	76.633,37	67.537,85	7.115,52	62.836,60
08.004.5.1.22	Dottorati, borse di studio ed assegni di ricerca	0,00	0,00	0,00	0,00	0,00	0,00	0,00	0,00	0,00	0,00	0,00	0,00	0,00	0,00	0,00	0,00	0,00	0,00
08.004.5.1.23	Assegni per la collaborazione di attività di ricerca	0,00	0,00	0,00	0,00	0,00	0,00	0,00	0,00	0,00	0,00	0,00	0,00	0,00	0,00	0,00	0,00	0,00	0,00
08.004.5.1.24	Assegni per la collaborazione di attività di ricerca	0,00	0,00	0,00	0,00	0,00	0,00	0,00	0,00	0,00	0,00	0,00	0,00	0,00	0,00	0,00	0,00	0,00	0,00
08.004.5.1.25	Assegni per la collaborazione di attività di ricerca	0,00	0,00	0,00	0,00	0,00	0,00	0,00	0,00	0,00	0,00	0,00	0,00	0,00	0,00	0,00	0,00	0,00	0,00
08.004.5.1.26	Assegni per la collaborazione di attività di ricerca	0,00	0,00	0,00	0,00	0,00	0,00	0,00	0,00	0,00	0,00	0,00	0,00	0,00	0,00	0,00	0,00	0,00	0,00
08.004.5.1.27	Assegni per la collaborazione di attività di ricerca	0,00	0,00	0,00	0,00	0,00	0,00	0,00	0,00	0,00	0,00	0,00	0,00	0,00	0,00	0,00	0,00	0,00	0,00
08.004.5.1.28	Assegni per la collaborazione di attività di ricerca	0,00	0,00	0,00	0,00	0,00	0,00	0,00	0,00	0,00	0,00	0,00	0,00	0,00	0,00	0,00	0,00	0,00	0,00
08.004.5.1.29	Assegni per la collaborazione di attività di ricerca	0,00	0,00	0,00	0,00	0,00	0,00	0,00	0,00	0,00	0,00	0,00	0,00	0,00	0,00	0,00	0,00	0,00	0,00
08.004.5.1.30	Assegni per la collaborazione di attività di ricerca	0,00	0,00	0,00	0,00	0,00	0,00	0,00	0,00	0,00	0,00	0,00	0,00	0,00	0,00	0,00	0,00	0,00	0,00
08.004.5.1.31	Assegni per la collaborazione di attività di ricerca	0,00	0,00	0,00	0,00	0,00	0,00	0,00	0,00	0,00	0,00	0,00	0,00	0,00	0,00	0,00	0,00	0,00	0,00
08.004.5.1.32	Assegni per la collaborazione di attività di ricerca	0,00	0,00	0,00	0,00	0,00	0,00	0,00	0,00	0,00	0,00	0,00	0,00	0,00	0,00	0,00	0,00	0,00	0,00
08.004.5.1.33	Assegni per la collaborazione di attività di ricerca	0,00	0,00	0,00	0,00	0,00	0,00	0,00	0,00	0,00	0,00	0,00	0,00	0,00	0,00	0,00	0,00	0,00	0,00
08.004.5.1.34	Assegni per la collaborazione di attività di ricerca	0,00	0,00	0,00	0,00	0,00	0,00	0,00	0,00	0,00	0,00	0,00	0,00	0,00	0,00	0,00	0,00	0,00	0,00
08.004.5.1.35	Assegni per la collaborazione di attività di ricerca	0,00	0,00	0,00	0,00	0,00	0,00	0,00	0,00	0,00	0,00	0,00	0,00	0,00	0,00	0,00	0,00	0,00	0,00
08.004.5.1.36	Assegni per la collaborazione di attività di ricerca	0,00	0,00	0,00	0,00	0,00	0,00	0,00	0,00	0,00	0,00	0,00	0,00	0,00	0,00	0,00	0,00	0,00	0,00
08.004.5.1.37	Assegni per la collaborazione di attività di ricerca	0,00	0,00	0,00	0,00	0,00	0,00	0,00	0,00	0,00	0,00	0,00	0,00	0,00	0,00	0,00	0,00	0,00	0,00
08.004.5.1.38	Assegni per la collaborazione di attività di ricerca	0,00	0,00	0,00	0,00	0,00	0,00	0,00	0,00	0,00	0,00	0,00	0,00	0,00	0,00	0,00	0,00	0,00	0,00
08.004.5.1.39	Assegni per la collaborazione di attività di ricerca	0,00	0,00	0,00	0,00	0,00	0,00	0,00	0,00	0,00	0,00	0,00	0,00	0,00	0,00	0,00	0,00	0,00	0,00
08.004.5.1.40	Assegni per la collaborazione di attività di ricerca	0,00	0,00	0,00	0,00	0,00	0,00	0,00	0,00	0,00	0,00	0,00	0,00	0,00	0,00	0,00	0,00	0,00	0,00
08.004.5.1.41	Assegni per la collaborazione di attività di ricerca	0,00	0,00	0,00	0,00	0,00	0,00	0,00	0,00	0,00	0,00	0,00	0,00	0,00	0,00	0,00	0,00	0,00	0,00
08.004.5.1.42	Assegni per la collaborazione di attività di ricerca	0,00	0,00	0,00	0,00	0,00	0,00	0,00	0,00	0,00	0,00	0,00	0,00	0,00	0,00	0,00	0,00	0,00	0,00
08.004.5.1.43	Assegni per la collaborazione di attività di ricerca	0,00	0,00	0,00	0,00	0,00	0,00	0,00	0,00	0,00	0,00	0,00	0,00	0,00	0,00	0,00	0,00	0,00	0,00
08.004.5.1.44	Assegni per la collaborazione di attività di ricerca	0,00	0,00	0,00	0,00	0,00	0,00	0,00	0,00	0,00	0,00	0,00	0,00	0,00	0,00	0,00	0,00	0,00	0,00
08.004.5.1.45	Assegni per la collaborazione di attività di ricerca	0,00	0,00	0,00	0,00	0,00	0,00	0,00	0,00	0,00	0,00	0,00	0,00	0,00	0,00	0,00	0,00	0,00	0,00
08.004.5.1.46	Assegni per la collaborazione di attività di ricerca	0,00	0,00	0,00	0,00	0,00	0,00	0,00	0,00	0,00	0,00	0,00	0,00	0,00	0,00	0,00	0,00	0,00	0,00
08.004.5.1.47	Assegni per la collaborazione di attività di ricerca	0,00	0,00	0,00	0,00	0,00	0,00	0,00	0,00	0,00	0,00	0,00	0,00	0,00	0,00	0,00	0,00	0,00	0,00
08.004.5.1.48	Assegni per la collaborazione di attività di ricerca	0,00	0,00	0,00	0,00	0,00	0,00	0,00	0,00	0,00	0,00	0,00	0,00	0,00	0,00	0,00	0,00	0,00	0,00
08.004.5.1.49	Assegni per la collaborazione di attività di ricerca	0,00	0,00	0,00	0,00	0,00	0,00	0,00	0,00	0,00	0,00	0,00	0,00	0,00	0,00	0,00	0,00	0,00	0,00
08.004.5.1.50	Assegni per la collaborazione di attività di ricerca	0,00	0,00	0,00	0,00	0,00	0,00	0,00	0,00	0,00	0,00	0,00	0,00	0,00	0,00	0,00	0,00	0,00	0,00
08.004.5.1.51	Assegni per la collaborazione di attività di ricerca	0,00	0,00	0,00	0,00	0,00	0,00	0,00	0,00	0,00	0,00	0,00	0,00	0,00	0,00	0,00	0,00	0,00	0,00
08.004.5.1.52	Assegni per la collaborazione di attività di ricerca	0,00	0,00	0,00	0,00	0,00	0,00	0,00	0,00	0,00	0,00	0,00	0,00	0,00	0,00	0,00	0,00	0,00	0,00
08.004.5.1.53	Assegni per la collaborazione di attività di ricerca	0,00	0,00	0,00	0,00	0,00	0,00	0,00	0,00	0,00	0,00	0,00	0,00	0,00	0,00	0,00	0,00	0,00	0,00
08.004.5.1.54	Assegni per la collaborazione di attività di ricerca	0,00	0,00	0,00	0,00	0,00	0,00	0,00	0,00	0,00	0,00	0,00	0,00	0,00	0,00	0,00	0,00	0,00	0,00
08.004.5.1.55	Assegni per la collaborazione di attività di ricerca	0,00	0,00	0,00	0,00	0,00	0,00	0,00	0,00	0,00	0,00	0,00	0,00	0,00	0,00	0,00	0,00	0,00	0,00
08.004.5.1.56	Assegni per la collaborazione di attività di ricerca	0,00	0,00	0,00	0,00	0,00	0,00	0,00	0,00	0,00	0,00	0,00	0,00	0,00	0,00	0,00	0,00	0,00	0,00
08.004.5.1.57	Assegni per la collaborazione di attività di ricerca	0,00	0,00	0,00	0,00	0,00	0,00	0,00	0,00	0,00	0,00	0,00	0,00	0,00	0,00	0,00	0,00	0,00	0,00
08.004.5.1.58	Assegni per la collaborazione di attività di ricerca	0,00	0,00	0,00	0,00	0,00	0,00	0,00	0,00	0,00	0,00	0,00	0,00	0,00	0,00	0,00	0,00	0,00	0,00
08.004.5.1.59	Assegni per la collaborazione di attività di ricerca	0,00	0,00	0,00	0,00	0,00	0,00	0,00	0,00	0,00	0,00	0,00	0,00	0,00	0,00	0,00	0,00	0,00	0,00
08.004.5.1.60	Assegni per la collaborazione di attività di ricerca	0,00	0,00	0,00	0,														





RENDICONTO FINANZIARIO GESTIONALE ESERCIZIO 2011  
Parte Uscite



Codice	Titoli / Categorie	GESTIONE DI COMPETENZA										GESTIONE DEI RISULTI PASSIVI				GESTIONE DI CASSA				Totale del bilancio al termine dell'esercizio 20 = (6 + 12)	
		Previsione iniziale	Variazioni in aumento	Previsione definitiva	Previsione definitiva in meno	Differenza rispetto alle previsioni in più	Differenza rispetto alle previsioni in meno	Risultato a bilancio esercizio	Pagati	Rimasti da pagare	Totale	in più	in meno	in più	in meno	in più	in meno				
		1	2	3	4 = (1 + 2 + 3)	5	6	7 = (4 + 5 + 6)	8 = (7 - 4)	9 = (4 - 7)	10	11	12	13 = (11 + 12)	14 = (13 - 10)	15 = (10 - 13)	16	17 = (15 + 11)	18 = (17 - 16)	19 = (16 - 17)	
In soldo/contro di compensi (spesiti)																					
<b>Totale categoria 08.0491.2</b>		123.000,00	68.810,98	14.725,11	177.085,87	50.220,73	126.765,14	177.085,87	0,00	0,00	138.883,73	146.927,04	41.799,88	188.724,92	49.983,19	0,00	107.084,17	197.237,77	43.723,11	13.588,51	168.650,26
<b>08.0491.3 Beni di consumo e servizi</b>		3.300,00	6.800,00	46,50	9.953,50	5.501,13	4.452,37	9.953,50	0,00	0,00	3.857,80	3.657,61	2.480,19	6.137,80	2.800,00	0,00	8.865,10	9.188,74	293,64	0,00	6.932,56
08.0491.3.101 Spese ufficio		1.277,94	0,00	0,00	1.277,94	217,33	1.060,61	1.277,94	0,00	0,00	1.881,67	1.847,77	35,90	1.881,67	0,00	0,00	1.881,67	2.065,10	1.128,55	0,00	1.096,51
08.0491.3.103 Spese postali e telegrafiche		11.875,00	3.300,00	2.746,19	14.281,19	8.301,16	6.077,65	14.281,19	0,00	0,00	2.625,98	1.648,21	1.035,77	2.625,98	0,00	0,00	11.028,69	10.023,37	0,00	1.094,72	7.083,62
08.0491.3.104 Spese telefoniche e canoni di trasmissione dati		53.246,89	36.340,00	6.395,80	83.191,69	55.528,91	27.997,81	83.191,69	0,00	0,00	60.682,89	30.372,12	10.982,77	41.238,92	0,00	0,00	67.098,47	85.965,40	18.905,93	0,00	38.460,58
08.0491.3.105 Energia elettrica, acqua gas e riscaldamento		0,00	1.089,00	0,00	1.089,00	0,00	1.089,00	1.089,00	0,00	0,00	1.382,82	1.457,68	3.982,40	18.510,88	17.287,13	0,00	3.618,86	14.527,68	10.911,82	0,00	5.071,40
08.0491.3.107 Software		11.100,00	0,00	1.000,00	20.600,00	7.593,75	13.006,25	20.600,00	0,00	0,00	27.698,25	21.397,01	6.301,24	27.698,25	0,00	0,00	19.380,32	28.990,75	9.310,44	0,00	19.307,49
08.0491.3.109 Attrezzature, manutenzione, esercizio e noleggio equisquadroni		16.700,00	4.800,00	1.500,00	20.000,00	278,87	19.721,13	20.000,00	0,00	0,00	13.981,44	8.400,35	4.870,69	13.271,04	0,00	0,00	17.775,33	8.679,22	0,00	9.996,11	24.651,82
08.0491.3.124 Altre prestazioni terzi		0,00	0,00	0,00	0,00	0,00	0,00	0,00	0,00	0,00	6.814,00	0,00	0,00	6.814,00	0,00	0,00	4.300,22	4.288,94	0,00	14,28	6.035,46
08.0491.3.127 Manutenzione ordinaria ed ordinaria immobili in locazione, in comodato o in uso		0,00	3.000,00	0,00	3.000,00	0,00	3.000,00	3.000,00	0,00	0,00	8.204,98	13.201,94	3.947,99	17.149,93	8.944,95	0,00	6.938,85	13.201,94	8.248,09	0,00	6.947,99
08.0491.3.128 Manutenzione ordinaria di immobili di proprietà		20.000,00	31.000,00	9.922,25	41.097,25	97,75	41.000,00	41.097,25	0,00	0,00	66.862,50	27.347,26	5.660,12	32.367,38	0,00	0,00	33.198,30	27.445,01	0,00	5.750,29	46.960,12
08.0491.3.131 Manutenzione software		14.940,00	12.500,00	5.000,00	22.440,00	5.200,00	17.240,00	22.440,00	0,00	0,00	24.302,60	15.132,29	3.149,71	18.362,00	0,00	0,00	18.228,82	20.352,29	2.126,47	0,00	20.359,71
08.0491.3.133 Giardinaggio		9.340,00	8.466,68	0,00	17.806,68	15.347,18	2.399,50	17.746,68	0,00	0,00	890,00	890,00	0,00	890,00	0,00	0,00	12.653,21	16.327,18	3.583,97	0,00	2.399,50
08.0491.3.135 Vigilanza		7.830,00	0,00	5.000,00	2.830,00	2.464,00	476,00	2.830,00	0,00	0,00	7.255,45	7.255,45	0,00	7.255,45	0,00	0,00	2.053,41	9.649,45	7.396,04	0,00	476,00
08.0491.3.136 Pulizia		23.168,80	0,00	10.000,00	13.168,80	11.065,30	2.103,50	13.168,80	0,00	0,00	11.784,69	324,92	11.459,77	11.784,69	0,00	0,00	9.628,98	22.534,97	12.904,08	0,00	2.428,52
<b>Totale categoria 08.0491.3</b>		173.088,65	124.465,66	41.590,74	255.905,87	111.679,66	144.223,92	255.905,87	0,00	0,00	244.119,25	161.428,40	43.087,16	269.915,56	26.792,08	67.995,77	215.462,62	273.100,65	75.210,63	15.865,40	187.711,08
<b>08.0491.4 Beni, servizi e prestazioni tecnico-scientifici</b>		109.008,81	18.445,66	23.941,30	108.913,17	15.817,82	88.995,35	103.913,17	0,00	0,00	102.866,40	84.686,90	32.938,21	117.645,11	14.683,71	0,00	158.401,17	100.504,72	0,00	54.896,45	121.051,56
08.0491.4.102 Materiali, diccionari di laboratorio		0,00	0,00	0,00	0,00	0,00	0,00	0,00	0,00	0,00	594,50	4,50	599,00	594,50	0,00	0,00	5,11	599,00	584,89	0,00	4,50
08.0491.4.115 Realizzazione, stampa, diffusione e distribuzione di pubblicazioni		0,00	0,00	0,00	0,00	0,00	0,00	0,00	0,00	0,00	2.000,00	2.000,00	2.000,00	2.000,00	0,00	2.270,76	0,00	2.270,76	0,00	2.000,00	
08.0491.4.119 Moneta ed altre attività di promozione ed immagine		18.725,00	0,00	0,00	18.725,00	0,00	18.725,00	18.725,00	0,00	0,00	63.627,60	7.626,10	3.803,86	11.429,76	0,00	0,00	52.197,84	76,26	0,00	2.778,51	22.528,66
08.0491.4.130 Contratti d'opera e collaborazioni continuative		19.100,00	13.900,00	7.100,00	25.900,00	2.024,08	23.475,92	25.900,00	0,00	0,00	34.382,17	28.062,65	5.615,43	33.676,68	0,00	0,00	706,09	30.888,73	0,00	5.236,67	29.087,35
08.0491.4.139 Manutenzione di attrezzature tecniche, macchine e strumentazione scientifica		0,00	1.900,00	0,00	1.900,00	0,00	1.900,00	1.900,00	0,00	0,00	9.540,00	9.540,00	0,00	9.540,00	0,00	0,00	1.700,07	9.540,00	7.836,93	0,00	1.900,00
08.0491.4.137 Smanimazione di rifiuti tossici e nocivi		2.000,00	7.000,00	1.000,00	8.000,00	0,00	8.000,00	8.000,00	0,00	0,00	14.900,00	100,10	7.499,90	7.600,00	0,00	0,00	17.598,29	100,10	0,00	17.498,19	15.499,90
08.0491.4.144 Acquisizione di servizi bibliografici e di consultazione di periodici on line		0,00	0,00	0,00	0,00	0,00	0,00	0,00	0,00	0,00	10.688,73	2.016,00	0,00	2.016,00	0,00	8.642,73	0,00	2.016,00	0,00	0,00	
08.0491.4.251 Progetti di ricerca		149.233,81	40.445,66	32.041,30	157.820,17	17.843,00	139.794,27	157.820,17	0,00	0,00	226.561,90	132.621,75	51.879,70	184.501,45	26.792,08	63.846,66	278.826,61	150.465,65	10.837,92	97.854,78	191.607,97
<b>Totale categoria 08.0491.4</b>		128.500,00	128.045,66	23.000,00	233.545,66	42.637,39	190.908,21	233.545,66	0,00	0,00	183.316,64	139.353,98	93.506,38	232.860,96	40.543,92	0,00	272.148,81	181.993,37	0,00	90.154,44	284.414,79
<b>08.0491.5 Dottorati, borse di studio ed assegni di ricerca</b>		128.500,00	128.045,66	23.000,00	233.545,66	42.637,39	190.908,21	233.545,66	0,00	0,00	183.316,64	139.353,98	93.506,38	232.860,96	40.543,92	0,00	272.148,81	181.993,37	0,00	90.154,44	284.414,79
<b>08.0491.6 Opere editoriali</b>		17.100,00	20.848,26	1.500,00	36.448,26	27.810,73	8.637,53	36.448,26	0,00	0,00	15.004,29	11.282,23	1.827,07	2.953,30	0,00	0,00	27.840,09	28.938,96	1.097,87	0,00	10.464,60
08.0491.6.451 Imposte, tasse e tributi vari		54.300,00	19.918,17	285,30	73.932,47	63.478,52	10.454,35	73.932,47	0,00	0,00	7.097,47	20.313,14	1,77	20.313,14	1.327,44	0,00	53.779,32	83.791,66	30.012,34	0,00	10.456,12
<b>Totale categoria 08.0491.6</b>		71.400,00	40.766,43	1.785,30	110.881,13	91.289,25	19.091,28	110.881,13	0,00	0,00	22.701,76	21.441,37	1.828,84	22.701,76	13.217,44	12.488,99	80.269,41	112.790,62	31.101,51	0,00	20.920,72
<b>Totale Titolo I</b>		645.222,44	402.474,45	111.142,45	934.545,44	310.770,92	628.782,42	934.545,44	0,00	0,00	815.506,28	601.792,54	232.902,16	834.294,70	168.239,84	149.991,42	973.195,62	915.504,46	168.830,97	217.461,13	833.285,58
<b>08.0491.2 Spese di investimento</b>		0,00	0,00	0,00	0,00	0,00	0,00	0,00	0,00	0,00	0,00	0,00	0,00	0,00	0,00	0,00	0,00	0,00	0,00	0,00	0,00
<b>08.0491.2.1 Opere immobiliari</b>		0,00	0,00	0,00	0,00	0,00	0,00	0,00	0,00	0,00	0,00	0,00	0,00	0,00	0,00	0,00	0,00	0,00	0,00	0,00	0,00
08.0491.2.1.001 Manutenzione straordinaria di immobili di proprietà		0,00	0,00	0,00	0,00	0,00	0,00	0,00	0,00	0,00	121.145,76	10.640,16	10.640,16	121.145,76	0,00	0,00	14.814,80	110.505,60	95.690,80	0,00	10.640,16
<b>Totale categoria 08.0491.2.1</b>		0,00	0,00	0,00	0,00	0,00	0,00	0,00	0,00	0,00	121.145,76	10.640,16	10.640,16	121.145,76	0,00	0,00	14.814,80	110.505,60	95.690,80	0,00	10.640,16
<b>08.0491.2.2 Acquisizione di beni di uso durevole</b>		2.900,00	0,00	3.000,00	2.000,00	0,00	2.000,00	2.000,00	0,00	0,00	564,41	0,00	564,41	564,41	0,00	0,00	2.310,61	0,00	0,00	2.310,61	2.864,41
08.0491.2.2.002 Periodici, opere e materiali bibliografici		0,00	0,00	0,00	0,00	0,00	0,00	0,00	0,00	0,00	3.465,05	1.550,20	1.550,20	3.465,05	0,00	0,00	1.728,83	1.550,20	0,00	165,63	1.909,85
08.0491.2.2.003 Mobili vari		2.900,00	0,00	9.971,13	7.000,00	5.044,74	20.430,39	25.471,13	0,00	0,00	81.022,84	26.659,69	57.445,80	84.096,29	2.993,45	0,00	74.716,57	31.691,23	0,00	43.019,34	77.876,19
08.0491.2.2.005 Attrezzature tecniche, macchine e strumentazioni scientifiche		25.000,00	0,00	0,00	25.000,00	0,00	25.000,00	25.000,00	0,00	0,00	85.132,30	232.266,69	89.290,06	80.123,75	2.993,45	0,00	76.742,00	332.464,51	0,00	46.495,38	82.300,45
<b>Totale categoria 0</b>																					



RENDICONTO FINANZIARIO GESTIONALE ESERCIZIO 2011

Parte Uscite

Codice	Titoli / Categorie	Denominazione	GESTIONE DI COMPETENZA										GESTIONE DEI RESIDUI PASSIVI						GESTIONE DI CASSA				Totale delle uscite al termine dell'esercizio 20 = (6 + 12) + 19 + (16 + 17)
			Previdenti		Somme impegnate		Differenze rispetto alle previsioni		Residui a inizio esercizio	Pagati	Rimasti da pagare	Variabili		Previsione definitiva	Pagamenti	Differenze rispetto alle previsioni		Totale delle uscite al termine dell'esercizio					
			1	2	3	4 = (1 + 2) + 3	5	6				7 = (5 + 6)	8 = (7 - 4)			9 = (4 - 7)	10		11	12	13 = (11 + 12)	14 = (13 - 10)	
08/050.1	Totale Titolo II		25.000,00	9.971,13	7.500,00	27.171,13	5.670,74	22.490,39	27.171,13	0,00	0,00	206.278,06	138.711,29	70.560,22	209.271,51	2.993,45	149.991,42	143.752,03	85.908,80	262.958,71	45.495,58	92.990,61	946.276,19
08/050.1.001	Totale C.d.R. 649		0,00	5.700,00	0,00	5.700,00	5.153,81	5.184,19	5.700,00	0,00	0,00	28.179,35	61.871,14	19.182,17	25.508,31	0,00	2.410,04	18.993,55	6.702,95	12.291,60	0,00	24.386,36	0,00
08/050.1.2.064	Missioni del personale dipendente ed assimilato al CC.N.L.		0,00	0,00	0,00	0,00	0,00	0,00	0,00	0,00	26,60	9.505,13	4.639,47	14.144,60	14.118,00	0,00	3.541,49	9.505,13	5.903,64	0,00	4.639,47	0,00	
08/050.1.2.065	Formazione, perfezionamento ed aggiornamento del personale di cui al CC.N.L.		0,00	0,00	0,00	0,00	0,00	0,00	0,00	0,00	0,00	80,00	80,00	80,00	80,00	80,00	0,00	80,00	80,00	0,00	0,00	0,00	
08/050.1.2.068	Costi di formazione del personale non ricompresi nel programma di cui al CC.N.L.		0,00	0,00	0,00	0,00	0,00	0,00	0,00	0,00	984,64	1.783,84	831,23	1.362,20	1.362,20	0,00	1.362,20	0,00	1.362,20	0,00	1.362,20	1.783,84	
08/050.1.2.069	Benefici di natura assistenziale e sociale		7.659,72	11.352,21	0,00	20.811,93	11.416,76	9.392,17	20.811,93	0,00	2.127,06	21.277,06	0,00	2.127,06	0,00	0,00	15.886,57	13.486,82	0,00	2.339,75	9.932,17	0,00	
08/050.1.2.078	Missioni del personale di natura internazionale per la partecipazione ad attività di organismi internazionali nuovi, per lo svolgimento di compiti specifici		0,00	0,00	0,00	0,00	0,00	0,00	0,00	0,00	2.680,00	351,00	2.680,00	3.000,00	3.000,00	0,00	267,93	2.680,00	2.381,07	0,00	351,00	0,00	
08/050.1.3	Totale categoria 08/050.1.2		7.659,72	18.822,21	0,00	26.511,93	11.935,57	14.576,36	26.511,93	0,00	0,00	31.287,62	20.584,33	25.958,48	46.506,91	18.023,23	2.410,04	40.052,74	32.483,90	8.424,71	15.994,55	40.534,84	
08/050.1.3.001	Boni di consumo e servizi		1.900,00	1.913,04	0,00	3.813,04	1.361,28	2.051,76	3.813,04	0,00	9.786,36	3.386,58	8.726,49	3.386,58	8.726,49	2.278,71	0,00	6.658,36	4.669,86	0,00	3.985,50	10.778,25	
08/050.1.3.103	Spese ufficio		0,00	0,00	0,00	0,00	0,00	0,00	0,00	0,00	614,80	0,00	247,50	0,00	367,30	0,00	627,24	632,23	4,99	0,00	247,50	0,00	
08/050.1.3.104	Spese postali e telegrafiche		989,94	0,00	0,00	989,94	989,94	0,00	989,94	0,00	893,82	340,32	544,50	893,82	0,00	0,00	1.090,04	1.330,26	245,22	0,00	544,50	0,00	
08/050.1.3.107	Spese telefoniche e costi di trasmissione dati		16.894,69	4.288,88	8.137,28	13.026,29	9.028,74	3.997,55	13.026,29	0,00	27.117,45	6.579,35	6.569,00	12.948,35	0,00	14.169,10	15.828,65	15.608,09	1.779,44	0,00	10.866,55	0,00	
08/050.1.3.110	Energia elettrica, acqua gas e riscaldamento		0,00	0,00	0,00	0,00	0,00	0,00	0,00	0,00	0,00	0,00	0,00	0,00	0,00	0,00	0,00	0,00	0,00	0,00	0,00	0,00	
08/050.1.3.124	Software		0,00	0,00	0,00	0,00	0,00	0,00	0,00	0,00	0,00	0,00	0,00	0,00	0,00	0,00	0,00	0,00	0,00	0,00	0,00	0,00	
08/050.1.3.126	Subleggi appeschiarate		0,00	0,00	0,00	0,00	0,00	0,00	0,00	0,00	0,00	0,00	0,00	0,00	0,00	0,00	0,00	0,00	0,00	0,00	0,00	0,00	
08/050.1.3.128	Altre prestazioni terzi		0,00	0,00	0,00	0,00	0,00	0,00	0,00	0,00	0,00	0,00	0,00	0,00	0,00	0,00	0,00	0,00	0,00	0,00	0,00	0,00	
08/050.1.3.129	Manutenzione ordinaria ed straordinaria di immobili in proprietà		7.524,21	0,00	0,00	7.524,21	7.524,21	0,00	7.524,21	0,00	68,03	1.233,31	208,72	1.439,05	791,00	0,00	2.011,20	4.763,09	1.468,80	3.291,02	0,00	208,72	0,00
08/050.1.3.131	Manutenzione ordinaria ed straordinaria di beni immobili in proprietà		0,00	0,00	0,00	0,00	0,00	0,00	0,00	0,00	0,00	0,00	0,00	0,00	0,00	0,00	0,00	0,00	0,00	0,00	0,00	0,00	
08/050.1.3.133	Giardinaggio		0,00	0,00	0,00	0,00	0,00	0,00	0,00	0,00	32,84	32,84	32,84	32,84	0,00	0,00	22,84	0,00	0,00	0,00	22,84	32,84	
08/050.1.3.135	Vigilanza		416,85	0,00	0,00	416,85	416,85	0,00	416,85	0,00	115,50	1.977,76	245,85	1.631,91	1.524,11	0,00	486,76	1.397,76	911,00	0,00	682,70	0,00	
08/050.1.3.136	Pulizia		27.310,37	2.169,00	0,00	29.479,37	22.772,77	6.697,60	29.479,37	0,00	12.093,37	7.088,16	5.087,21	12.093,37	0,00	0,00	24.639,21	29.780,93	5.141,72	0,00	11.784,81	0,00	
08/050.1.4	Totale categoria 08/050.1.3		55.288,29	16.938,83	8.137,28	64.809,84	42.806,17	21.280,67	64.809,84	0,00	78.080,82	54.867,67	28.151,00	81.016,97	22.263,35	17.267,60	65.767,44	97.676,84	44.935,67	13.026,27	49.412,57	0,00	
08/050.1.4.115	Boni, servizi e prestazioni tecnico-scientifiche		0,00	0,00	0,00	0,00	0,00	0,00	0,00	0,00	3.300,00	476,24	3.030,69	3.514,93	21,63	0,00	3.450,07	476,24	0,00	2.973,83	3.030,69	0,00	
08/050.1.4.116	Realizzazione, stampa, diffusione e spedizione di pubblicazioni		0,00	0,00	0,00	0,00	0,00	0,00	0,00	0,00	3.300,00	3.030,69	3.300,00	3.300,00	0,00	0,00	3.746,76	0,00	0,00	3.746,76	3.300,00	0,00	
08/050.1.4.117	Mostre ed altre attività di promozione ed immagine		0,00	0,00	0,00	0,00	0,00	0,00	0,00	0,00	19.885,96	12.394,87	25.139,96	5.474,00	0,00	0,00	18.902,27	12.325,09	0,00	5.853,18	15.994,87	0,00	
08/050.1.4.119	Prestazioni tecnico-scientifiche		0,00	0,00	0,00	0,00	0,00	0,00	0,00	0,00	72.233,01	0,00	0,00	72.233,01	0,00	0,00	0,00	0,00	0,00	0,00	0,00	0,00	
08/050.1.4.122	Corrente d'opere collaborazioni coordinate e continuative		0,00	0,00	0,00	0,00	0,00	0,00	0,00	0,00	9.900,00	0,00	9.900,00	9.900,00	0,00	0,00	11.240,27	0,00	0,00	11.240,27	9.900,00	0,00	
08/050.1.4.130	Professori visitatori		2.000,00	0,00	0,00	2.000,00	2.000,00	0,00	2.000,00	0,00	5.175,87	11.326,59	5.095,28	16.431,87	11.256,00	0,00	6.058,55	11.326,59	3.380,74	0,00	7.052,28	0,00	
08/050.1.4.137	Manutenzione di attrezzature tecniche, macchine e strumentazione scientifica		291,24	742,87	0,00	1.034,11	1.034,11	0,00	1.034,11	0,00	12.045,00	0,00	0,00	12.045,00	0,00	0,00	1.734,11	1.034,11	0,00	140,00	0,00	0,00	
08/050.1.4.251	Stipendiamento di affiliai vecchi e nuovi		0,00	0,00	0,00	0,00	0,00	0,00	0,00	0,00	0,00	0,00	0,00	0,00	0,00	0,00	0,00	0,00	0,00	0,00	0,00	0,00	
08/050.1.4.254	Progetti di ricerca		0,00	0,00	0,00	0,00	0,00	0,00	0,00	0,00	0,00	0,00	0,00	0,00	0,00	0,00	0,00	0,00	0,00	0,00	0,00	0,00	
08/050.1.4.254	Altre attività scientifiche		0,00	0,00	0,00	0,00	0,00	0,00	0,00	0,00	0,00	0,00	0,00	0,00	0,00	0,00	0,00	0,00	0,00	0,00	0,00	0,00	
08/050.1.5	Totale categoria 08/050.1.4		2.291,24	3.742,87	0,00	6.034,11	1.034,11	5.000,00	6.034,11	0,00	125.801,84	24.380,88	34.128,84	58.708,92	17.877,09	84.290,01	46.827,33	25.414,19	3.222,90	23.936,04	36.328,84	0,00	
08/050.1.5.121	Dottorati, borse di studio ed assigai di ricerca		0,00	0,00	0,00	0,00	0,00	0,00	0,00	0,00	48.453,93	50.443,78	54.887,15	106.030,93	56.939,00	0,00	45.429,22	50.443,78	5.020,56	0,00	54.887,15	0,00	
08/050.1.5.201	Borse di studio		0,00	0,00	0,00	0,00	0,00	0,00	0,00	0,00	0,00	0,00	0,00	0,00	0,00	0,00	0,00	0,00	0,00	0,00	0,00	0,00	
08/050.1.5.202	Dottorati di ricerca		0,00	0,00	0,00	0,00	0,00	0,00	0,00	0,00	10.203,19	0,00	9.493,19	9.493,19	0,00	1.000,00	7.999,45	0,00	0,00	7.999,45	9.493,19	0,00	
08/050.1.6	Totale categoria 08/050.1.5		0,00	0,00	0,00	0,00	0,00	0,00	0,00	0,00	62.229,12	50.443,78	64.000,34	114.524,12	56.939,00	4.300,00	53.222,37	50.443,78	5.020,56	0,00	7.999,45	64.000,34	0,00
08/050.1.6.452	Oneri tributari		0,00	0,00	0,00	0,00	0,00	0,00	0,00	0,00	1.236,15	0,00	1.236,15	0,00	168,85	0,00	1.236,15	0,00	0,00	1.236,15	0,00	0,00	
08/050.1.6.452	Imposta sul valore aggiunto		0,00	0,00	0,00	0,00	0,00	0,00	0,00	0,00	1.236,15	0,00	1.236,15	0,00	168,85	0,00	1.236,15	0,00	0,00	1.236,15	0,00	0,00	

RENDICONTO FINANZIARIO GESTIONALE ESERCIZIO 2011



Codice	Denominazione	GESTIONE DI COMPETENZA						GESTIONE DEI RISULTI PASSIVI						GESTIONE DI CASSA						Totale del risultato al termine dell'esercizio	
		Previsione iniziale	Variazioni in aumento	Precedenti	Previdenza definitiva	Pagate	Summe impiegate	Rimandi da pagare	Totale impegni	Differenze rispetto alle previsioni	in più	in meno	Pagati	Rimandi da pagare	Totali	Variazioni	Previdenza definitiva	Pagamenti	Differenze rispetto alle previsioni		in più
		1	2	3	4 = (2+3)	5	6	7 = (5+6)	8 = (7-4)	9 = (4-7)	10	11	12	13 = (11+12)	14 = (13-10)	15 = (10-13)	16	17 = (15+17)	18 = (17-16)	19 = (18-17)	20 = (16+19)
	Totale categoria 08.051.1.6	0,00	0,00	0,00	0,00	0,00	0,00	0,00	0,00	0,00	1.400,00	1.236,15	0,00	1.236,15	0,00	16.385	0,00	1.236,15	0,00	0,00	0,00
	Totale Titolo I	65.239,25	39.533,91	8.137,28	96.635,98	55.776,85	40.857,03	96.635,98	0,00	0,00	298.769,40	151.470,01	15.521,95	303.991,97	114.067,67	108.821,50	204.969,88	207.254,86	63.100,29	60.855,31	193.376,59
08.050.2	Spese di investimento																				
08.050.2.1	Opere immobiliari																				
08.050.2.1.001	Manutenzione straordinaria di immobili di proprietà	0,00	780,00	0,00	780,00	0,00	780,00	780,00	0,00	0,00	27.154,07	29.999,73	363.234,00	66.237,73	39.063,66	0,00	51.667,23	29.999,73	0,00	21.375,50	37.108,00
08.050.2.2	Acquisizione di beni di uso durevole																				
08.050.2.2.002	Periodici, opere e materiale bibliografico	1.500,00	0,00	0,00	1.500,00	0,00	1.500,00	1.500,00	0,00	0,00	4.986,69	4.987,00	4.447,99	4.986,69	0,00	0,00	5.350,31	4.987,00	0,00	4.860,61	5.947,99
08.050.2.2.003	Mobili e arredi	0,00	0,00	0,00	0,00	0,00	0,00	0,00	0,00	0,00	3.484,43	3.484,43	3.484,43	3.484,43	0,00	0,00	3.139,57	3.484,43	0,00	3.139,57	3.484,43
08.050.2.2.005	Attrezzature tecniche, macchine e strumentazioni scientifiche	0,00	0,00	0,00	0,00	0,00	0,00	0,00	0,00	0,00	14.721,83	9.344,88	11.289,68	20.634,56	5.892,73	0,00	10.172,33	9.344,88	0,00	827,45	11.239,68
	Totale categoria 08.051.2.2	1.500,00	0,00	0,00	1.500,00	0,00	1.500,00	1.500,00	0,00	0,00	23.175,95	9.843,58	19.222,10	29.065,68	5.892,73	0,00	18.671,21	9.843,58	0,00	832,76	20.722,10
	Totale Titolo II	1.500,00	780,00	0,00	2.280,00	0,00	2.280,00	2.280,00	0,00	0,00	59.247,02	39.753,31	55.550,10	95.300,41	44.956,39	0,00	70.338,44	39.753,31	0,00	30.885,13	57.830,10
	Totale C.A.R. 050	66.739,25	40.313,91	8.137,28	98.915,98	55.776,85	43.137,03	98.915,98	0,00	0,00	349.116,42	191.223,32	200.000,06	399.298,98	159.004,06	108.821,50	275.008,32	247.008,17	63.100,29	91.460,44	251.236,69
08.051	MATERIALI COMPOSITI E BIOMEDICI																				
08.051.1	Spese correnti																				
08.051.1.2	Spese per il personale																				
08.051.1.2.061	Missioni del personale dipendente ed ausiliario	0,00	0,00	0,00	0,00	0,00	0,00	0,00	0,00	0,00	5.655,95	2.204,10	2.784,23	4.988,33	0,00	667,62	2.128,31	2.204,10	78,79	0,00	2.784,23
08.051.1.3	Fondi di consumo e servizi																				
08.051.1.3.101	Spese di ufficio	0,00	0,00	0,00	0,00	0,00	0,00	0,00	0,00	0,00	9.726,26	12.661,64	341,96	13.003,60	3.277,34	0,00	242,81	12.661,64	12.473,58	0,00	341,96
08.051.1.4	Beni, servizi e prestazioni tecnico-scientifici																				
08.051.1.4.102	Materiale di consumo di laboratorio	0,00	0,00	0,00	0,00	0,00	0,00	0,00	0,00	0,00	9.196,68	21.600,00	4.000,00	25.000,00	16.403,32	0,00	4.541,52	21.600,00	17.058,48	0,00	4.000,00
08.051.1.4.119	Comandi d'opera e collaborazioni coordinate e continuative	0,00	0,00	0,00	0,00	0,00	0,00	0,00	0,00	0,00	6.327,56	0,00	0,00	0,00	0,00	6.327,56	0,00	0,00	0,00	0,00	0,00
	Totale categoria 08.051.1.4	0,00	0,00	0,00	0,00	0,00	0,00	0,00	0,00	0,00	15.524,24	21.600,00	4.000,00	25.000,00	16.403,32	0,00	4.541,52	21.600,00	17.058,48	0,00	4.000,00
	Totale Titolo I	0,00	0,00	0,00	0,00	0,00	0,00	0,00	0,00	0,00	30.986,45	36.465,74	7.126,19	43.591,93	19.680,66	6.995,18	6.016,64	36.465,74	28.855,10	0,00	7.126,19
08.051.2	Spese di investimento																				
08.051.2.2	Acquisizione di beni di uso durevole																				
08.051.2.2.003	Periodici, opere e materiale bibliografico	0,00	0,00	0,00	0,00	0,00	0,00	0,00	0,00	0,00	481,50	0,00	0,00	0,00	0,00	0,00	0,00	0,00	0,00	0,00	0,00
08.051.2.2.005	Attrezzature tecniche, macchine e strumentazioni scientifiche	0,00	0,00	0,00	0,00	0,00	0,00	0,00	0,00	0,00	2.084,40	0,00	0,00	0,00	0,00	2.084,40	0,00	0,00	0,00	0,00	0,00
	Totale categoria 08.051.2.2	0,00	0,00	0,00	0,00	0,00	0,00	0,00	0,00	0,00	2.565,90	0,00	0,00	0,00	0,00	2.084,40	0,00	0,00	0,00	0,00	0,00
	Totale Titolo II	0,00	0,00	0,00	0,00	0,00	0,00	0,00	0,00	0,00	8.702,52	4,66	0,00	4,66	0,00	8.697,86	0,00	4,66	4,66	0,00	0,00
	Totale C.A.R. 051	0,00	0,00	0,00	0,00	0,00	0,00	0,00	0,00	0,00	39.668,97	36.470,40	7.126,19	43.596,59	19.680,66	15.690,34	6.016,64	36.470,40	28.859,76	0,00	7.126,19
08.052	MATERIALI PER L'ELETTRONICA ED IL MAGNETISMO																				
08.052.1	Spese correnti																				
08.052.1.2	Spese per il personale																				
08.052.1.2.061	Missioni del personale dipendente ed ausiliario	17.856,00	20.959,67	5.000,00	33.815,67	19.629,93	14.185,74	33.815,67	0,00	0,00	11.236,43	20.549,00	4.907,74	21.000,64	9.804,21	0,00	26.137,44	20.549,00	13.992,29	0,00	14.676,48
08.052.1.2.064	Formazione professionale ed aggiornamento del personale di cui a C.C.N.L.	0,00	0,00	0,00	0,00	0,00	0,00	0,00	0,00	0,00	11.925,94	11.457,96	10.540,08	21.990,94	10.076,00	0,00	8.068,38	11.457,96	3.411,61	0,00	10.540,08
08.052.1.2.069	Mezzi	0,00	0,00	0,00	0,00	0,00	0,00	0,00	0,00	0,00	31.465,47	31.465,47	0,00	0,00	0,00	6.119,86	0,00	4,66	4,66	0,00	0,00
	Totale categoria 08.052.1.2	17.856,00	20.959,67	5.000,00	33.815,67	19.629,93	14.185,74	33.815,67	0,00	0,00	23.192,37	63.473,33	11.031,72	74.986,65	51.246,68	0,00	34.233,79	83.103,26	48.800,47	0,00	25.217,46
08.052.1.3	Fondi di consumo e servizi																				



RENDICONTO FINANZIARIO GESTIONALE ESERCIZIO 2011

Parte Uscite

Codice	Titoli / Categorie	GESTIONE DEI RENDITI PASSIVI										GESTIONE DI CASSA			Totale del conto di gestione dell'esercizio								
		Previsione iniziale		Previsione definitiva		Somme impegnate		Rendite a tutto esercizio		Pagati		Rimasti da pagare		Variazioni		Pagamenti		Differenze rispetto alle previsioni in meno					
		1	2	3	4 = (1+2+3)	5	6	7 = (4+5+6)	8 = (7+4)	9 = (4+7)	10	11	12	13 = (11+12)	14 = (13-10)	15 = (10-13)	16	17 = (6+11)	18 = (17-16)	19 = (16-17)	20 = (6+21)		
08.0731.3.110	Noleggio apparecchiature	0,00	6.000,00	0,00	6.000,00	0,00	6.000,00	0,00	0,00	2.000,00	0,00	2.000,00	0,00	0,00	0,00	0,00	5.700,00	330,20	0,00	5.733,20	7.669,80		
08.0731.3.112	Assicurazioni	1.893,00	1.893,00	0,00	1.893,00	0,00	1.893,00	0,00	0,00	0,00	0,00	0,00	0,00	0,00	0,00	0,00	1.893,00	1.893,00	0,00	1.893,00	0,00		
08.0731.3.124	Altre prestazioni da terzi	27.840,00	55.840,00	11.000,00	55.840,00	0,00	54.179,25	0,00	1.307,75	1.307,75	18.441,39	14.905,80	14.905,80	14.905,80	18.441,39	0,00	50.098,60	155.473,47	85.574,87	0,00	69.885,25	0,00	
08.0731.3.127	Manutenzione ordinaria ed interventi accessori agli immobili in locazione, in comodato d'uso	0,00	10.000,00	0,00	10.000,00	0,00	0,00	0,00	0,00	52.381,84	74.173,06	24.141,97	24.141,97	45.996,99	0,00	0,00	24.342,89	98.831,06	59.830,17	0,00	24.141,97	0,00	
08.0731.3.128	Manutenzione ordinaria di immobili di proprietà	10.000,00	1.800,00	0,00	1.800,00	0,00	0,00	0,00	0,00	17.478,02	8.653,62	3.638,85	3.638,85	12.292,47	0,00	0,00	3.678,85	10.453,62	6.575,77	0,00	3.638,85	0,00	
08.0731.3.131	Manutenzione software	1.000,00	0,00	0,00	0,00	0,00	1.000,00	0,00	0,00	0,00	0,00	0,00	0,00	0,00	0,00	0,00	712,99	0,00	0,00	712,99	1.000,00		
08.0731.3.133	Giardinaggio	6.900,00	1.000,00	0,00	1.000,00	0,00	0,00	0,00	0,00	720,00	3.240,00	146,00	146,00	3.386,00	2.660,00	0,00	4.738,53	7.240,00	2.501,47	0,00	2.660,00	0,00	
08.0731.3.134	Trasporti, telefoni e fax/chiamate	2.000,00	2.000,00	0,00	2.000,00	0,00	2.000,00	0,00	0,00	0,00	0,00	0,00	0,00	0,00	0,00	0,00	1.425,98	0,00	0,00	1.425,98	2.000,00		
08.0731.3.135	Vigilanza	57.684,72	40.798,84	7.695,88	31.017,07	0,00	16.781,77	40.798,84	0,00	4.372,40	4.372,40	0,00	0,00	4.372,40	0,00	0,00	35.506,08	37.380,47	1.883,39	0,00	16.781,77	0,00	
08.0731.3.136	Patrizia	44.000,00	0,00	2.897,15	41.102,85	0,00	5.900,00	41.102,85	0,00	10.153,55	9.958,77	0,00	0,00	9.958,77	0,00	176,78	29.368,92	45.109,62	15.803,70	0,00	5.900,00	0,00	
<b>Totale categoria 08.0731.3</b>		<b>206.790,66</b>	<b>138.418,28</b>	<b>33.054,73</b>	<b>312.607,71</b>	<b>0,00</b>	<b>137.655,86</b>	<b>312.607,71</b>	<b>0,00</b>	<b>293.083,51</b>	<b>280.730,18</b>	<b>51.209,47</b>	<b>51.209,47</b>	<b>331.999,66</b>	<b>68.832,64</b>	<b>29.508,50</b>	<b>259.057,23</b>	<b>465.144,03</b>	<b>206.928,29</b>	<b>10.841,49</b>	<b>188.925,13</b>	<b>0,00</b>	
08.0731.4	Boni, servizi e prestazioni tecnico-scientifici	99.715,00	29.270,83	24.233,20	64.752,63	0,00	63.202,91	64.752,63	0,00	134.227,99	80.707,65	19.700,98	19.700,98	106.408,63	0,00	33.819,36	95.887,03	82.257,37	0,00	13.629,66	82.903,89	0,00	
08.0731.4.102	Materiale di consumo di laboratorio	500,00	0,00	0,00	0,00	0,00	500,00	0,00	0,00	0,00	0,00	0,00	0,00	0,00	0,00	0,00	500,00	0,00	0,00	500,00	0,00		
08.0731.4.106	Dispositivi di protezione individuale ed indumenti di lavoro	3.500,00	0,00	0,00	3.500,00	0,00	3.500,00	3.500,00	0,00	986,32	485,00	0,00	0,00	485,00	0,00	501,32	3.975,83	485,00	0,00	3.490,83	3.500,00	0,00	
08.0731.4.115	Realizzazione, stampa, diffusione e spedizione di pubblicazioni	0,00	0,00	0,00	0,00	0,00	0,00	0,00	0,00	0,00	0,00	0,00	0,00	0,00	0,00	0,00	0,00	0,00	0,00	0,00	0,00		
08.0731.4.119	Contratti d'opera e collaborazioni coordinate e continuative	35.640,17	29.481,65	17.980,00	47.141,82	0,00	22.540,17	47.141,82	0,00	72.284,97	112.865,84	32.442,67	32.442,67	146.248,51	0,00	72.993,54	90.358,72	137.407,49	47.048,77	0,00	54.982,84	0,00	
08.0731.4.130	Manutenzione di attrezzature tecniche, macchine e strumentazione scientifica	0,00	0,00	0,00	0,00	0,00	0,00	0,00	0,00	0,00	0,00	0,00	0,00	0,00	0,00	0,00	0,00	0,00	0,00	0,00	0,00		
08.0731.4.132	Deposito, mantenimento e tutela dei brevetti	0,00	0,00	0,00	0,00	0,00	0,00	0,00	0,00	0,00	0,00	0,00	0,00	0,00	0,00	0,00	401,92	2.640,00	2.248,08	0,00	354,00	0,00	
08.0731.4.137	Smatinamento di rifiuti tossici e nocivi	0,00	1.815,00	0,00	1.815,00	0,00	1.815,00	1.815,00	0,00	3.000,00	3.255,89	255,89	255,89	3.255,89	0,00	2.060,72	2.060,72	3.255,89	1.195,17	0,00	1.815,00	0,00	
08.0731.4.144	Acquisizione di servizi bibliografici e di consultazione di periodici on-line	0,00	0,00	0,00	0,00	0,00	0,00	0,00	0,00	0,00	0,00	0,00	0,00	0,00	0,00	0,00	0,00	0,00	0,00	0,00	0,00		
08.0731.4.251	Progetti di ricerca	57.000,00	40.824,78	14.086,69	83.738,69	0,00	83.738,69	83.738,69	0,00	33.633,88	0,00	0,00	0,00	0,00	0,00	33.633,88	95.075,32	0,00	0,00	95.075,32	83.738,69	0,00	
<b>Totale categoria 08.0731.4</b>		<b>156.355,17</b>	<b>101.302,26</b>	<b>56.299,29</b>	<b>211.481,14</b>	<b>0,00</b>	<b>175.260,77</b>	<b>211.481,14</b>	<b>0,00</b>	<b>273.487,79</b>	<b>201.130,70</b>	<b>52.497,05</b>	<b>52.497,05</b>	<b>253.638,35</b>	<b>76.309,43</b>	<b>96.118,87</b>	<b>286.252,23</b>	<b>227.272,07</b>	<b>51.706,44</b>	<b>112.761,30</b>	<b>217.794,42</b>	<b>0,00</b>	
08.0731.5	Dottorati, borse di studio ed assegni di ricerca	113.500,00	6.679,89	21.500,00	98.679,89	0,00	58.252,22	98.679,89	0,00	75.782,72	70.424,68	24.395,88	24.395,88	94.820,36	0,00	19.037,54	102.412,24	102.412,24	0,00	8.430,11	0,00	82.667,80	0,00
08.0731.5.121	Assegni per la collaborazione ad attività di ricerca	0,00	0,00	0,00	0,00	0,00	0,00	0,00	0,00	0,00	0,00	0,00	0,00	0,00	0,00	0,00	0,00	0,00	0,00	0,00	0,00		
<b>Totale categoria 08.0731.5</b>		<b>113.500,00</b>	<b>6.679,89</b>	<b>21.500,00</b>	<b>98.679,89</b>	<b>0,00</b>	<b>58.252,22</b>	<b>98.679,89</b>	<b>0,00</b>	<b>75.782,72</b>	<b>70.424,68</b>	<b>24.395,88</b>	<b>24.395,88</b>	<b>94.820,36</b>	<b>0,00</b>	<b>19.037,54</b>	<b>102.412,24</b>	<b>102.412,24</b>	<b>0,00</b>	<b>8.430,11</b>	<b>0,00</b>	<b>82.667,80</b>	<b>0,00</b>
08.0731.6	Oneri tributari	100,00	66,50	0,00	76,50	0,00	76,50	76,50	0,00	0,00	0,00	0,00	0,00	0,00	0,00	0,00	55,56	801,69	306,33	0,00	0,00	0,00	
08.0731.6.451	Imposte, tasse e tributi vari	42.972,60	40.050,60	0,00	40.050,60	0,00	40.050,60	40.050,60	0,00	0,00	0,00	0,00	0,00	0,00	0,00	0,00	0,00	0,00	0,00	0,00	0,00		
08.0731.6.452	Imposta sul valore aggiunto	0,00	0,00	0,00	0,00	0,00	0,00	0,00	0,00	0,00	0,00	0,00	0,00	0,00	0,00	0,00	0,00	0,00	0,00	0,00	0,00		
<b>Totale categoria 08.0731.6</b>		<b>100,00</b>	<b>66,50</b>	<b>0,00</b>	<b>76,50</b>	<b>0,00</b>	<b>76,50</b>	<b>76,50</b>	<b>0,00</b>	<b>0,00</b>	<b>0,00</b>	<b>0,00</b>	<b>0,00</b>	<b>0,00</b>	<b>0,00</b>	<b>0,00</b>	<b>55,56</b>	<b>801,69</b>	<b>306,33</b>	<b>0,00</b>	<b>0,00</b>	<b>0,00</b>	
08.0732	Spese di investimento	548.858,00	407.410,00	472,78	80.001,02	0,00	27.983,57	80.001,02	0,00	28.487,99	15.995,88	0,00	0,00	15.995,88	96,36	14.529,87	64.055,06	74.172,13	10.116,77	0,00	27.983,57	0,00	
08.0732.2	Acquisizione di beni di uso durevole	0,00	0,00	0,00	0,00	0,00	0,00	0,00	0,00	0,00	0,00	0,00	0,00	0,00	0,00	0,00	0,00	0,00	0,00	0,00	0,00		
08.0732.2.002	Periodici, opere e materiale bibliografico	37.600,00	40.449,80	0,00	78.049,80	0,00	78.049,80	78.049,80	0,00	119.291,01	21.331,02	100.037,30	100.037,30	121.368,52	1.839,51	1.839,51	160.461,85	29.371,02	0,00	131.090,83	170.097,30		
08.0732.2.005	Attrezzature tecniche, macchine e strumentazioni scientifiche	0,00	0,00	0,00	0,00	0,00	0,00	0,00	0,00	0,00	0,00	0,00	0,00	0,00	0,00	0,00	0,00	0,00	0,00	0,00	0,00		
<b>Totale categoria 08.0732.2</b>		<b>37.600,00</b>	<b>40.449,80</b>	<b>0,00</b>	<b>78.049,80</b>	<b>0,00</b>	<b>78.049,80</b>	<b>78.049,80</b>	<b>0,00</b>	<b>119.291,01</b>	<b>21.331,02</b>	<b>100.037,30</b>	<b>100.037,30</b>	<b>121.368,52</b>	<b>1.839,51</b>	<b>1.839,51</b>	<b>160.461,85</b>	<b>29.371,02</b>	<b>0,00</b>	<b>131.090,83</b>	<b>170.097,30</b>	<b>0,00</b>	
<b>Totale Titolo I</b>		<b>548.858,00</b>	<b>407.410,00</b>	<b>472,78</b>	<b>80.001,02</b>	<b>0,00</b>	<b>27.983,57</b>	<b>80.001,02</b>	<b>0,00</b>	<b>28.487,99</b>	<b>15.995,88</b>	<b>0,00</b>	<b>0,00</b>	<b>15.995,88</b>	<b>96,36</b>	<b>14.529,87</b>	<b>64.055,06</b>	<b>74.172,13</b>	<b>10.116,77</b>	<b>0,00</b>	<b>27.983,57</b>	<b>0,00</b>	
<b>Spese di investimento</b>		<b>548.858,00</b>	<b>407.410,00</b>	<b>472,78</b>	<b>80.001,02</b>	<b>0,00</b>	<b>27.983,57</b>	<b>80.001,02</b>	<b>0,00</b>	<b>28.487,99</b>	<b>15.995,88</b>	<b>0,00</b>	<b>0,00</b>	<b>15.995,88</b>	<b>96,36</b>	<b>14.529,87</b>	<b>64.055,06</b>	<b>74.172,13</b>	<b>10.116,77</b>	<b>0,00</b>	<b>27.983,57</b>	<b>0,00</b>	
<b>Spese di funzionamento</b>		<b>37.600,00</b>	<b>40.449,80</b>	<b>0,00</b>	<b>78.049,80</b>	<b>0,00</b>	<b>78.049,80</b>	<b>78.049,80</b>	<b>0,00</b>	<b>119.291,01</b>	<b>21.331,02</b>	<b>100.037,30</b>	<b>100.037,30</b>	<b>121.368,52</b>	<b>1.839,51</b>	<b>1.839,51</b>	<b>160.461,85</b>	<b>29.371,02</b>	<b>0,00</b>	<b>131.090,83</b>	<b>170.097,30</b>	<b>0,00</b>	
<b>Totale C.G.R. 073</b>		<b>586.458,00</b>	<b>452.297,40</b>	<b>472,78</b>	<b>158.050,82</b>	<b>0,00</b>	<b>105.933,37</b>	<b>158.050,82</b>	<b>0,00</b>	<b>404.179,00</b>	<b>222.161,96</b>	<b>150.23</b>											

RENDICONTO FINANZIARIO GESTIONALE ESERCIZIO 2011

Parce Usate

Codice	Denominazione	GESTIONE DI COMPETENZA						GESTIONE DEI RISULTI PASSIVI						GESTIONE DI CASSA						Totale del risultato dell'esercizio
		Previsione iniziale	Variazioni in aumento	Precedenti	Previsione definitiva	Summe impegnate	Risorse da pagare	Totale impegni	Differenze rispetto alle previsioni	Risorse a titolo esercizio	Pagati	Risorse da pagare	Totale	Variazioni	Previsione definitiva	Pagamenti	Differenze rispetto alle previsioni	Totale del risultato dell'esercizio		
1	2	3	4 = (2+3)	5	6	7 = (5+6)	8 = (7-4)	9 = (4-7)	10	11	12	13 = (11+12)	14 = (13-10)	15 = (10-13)	16	17 = (15+16)	18 = (17-16)	19 = (18-17)	20 = (6+12)	
<b>08.078.1.3</b>	<b>Totale categoria 08.078.1.2</b>	0,00	9.500,00	0,00	9.500,00	8.431,91	0,00	0,00	21.306,38	41.580,03	9.782,50	13.900,53	689,48	8.653,33	14.753,00	5.226,12	0,00	9.492,01	18.214,41	
08.078.1.3.101	Reati di consumo e servizi	0,00	0,00	0,00	0,00	0,00	0,00	0,00	11,55	0,00	0,00	0,00	0,00	11,55	0,00	0,00	0,00	0,00		
08.078.1.3.105	Spese per ufficio	989,05	0,00	0,00	989,05	989,05	0,00	0,00	0,00	386,00	566,00	952,00	932,00	1.355,05	1.106,74	246,31	0,00	0,00	566,00	
08.078.1.3.105	Spese postali e telegrafiche	0,00	0,00	0,00	0,00	0,00	0,00	0,00	0,00	0,00	0,00	0,00	0,00	0,00	0,00	0,00	0,00	0,00		
08.078.1.3.105	Energie elettrica, acqua gas e riscaldamento	319,42	0,00	0,00	319,42	319,42	0,00	0,00	0,00	0,00	0,00	0,00	0,00	227,74	319,42	91,68	0,00	0,00	0,00	
08.078.1.3.105	Noleggi apparecchiature	28,66	0,00	0,00	28,66	28,66	0,00	0,00	0,00	0,00	0,00	0,00	0,00	28,66	28,66	0,00	0,00	0,00		
08.078.1.3.124	Altre prestazioni da terzi	3.000,00	0,00	0,00	3.000,00	2.812,08	0,00	0,00	10.000,00	2.200,00	1.087,29	1.029,29	0,00	8.970,71	2.857,16	509,92	0,00	2.347,24	3.819,37	
08.078.1.3.135	Vigilanza	0,00	0,00	0,00	0,00	0,00	0,00	0,00	1.000,00	1.000,00	0,00	1.000,00	0,00	0,00	1.000,00	0,00	0,00	0,00		
08.078.1.3.136	Polizia	0,00	0,00	0,00	0,00	0,00	0,00	0,00	675,33	675,33	16,00	675,33	0,00	0,00	11,41	659,30	647,89	16,00		
<b>08.078.1.4</b>	<b>Totale categoria 08.078.1.3</b>	1.017,71	3.319,42	0,00	4.337,13	1.825,05	0,00	0,00	11.686,88	2.047,30	1.589,29	3.066,59	992,00	8.982,29	4.225,48	3.872,35	1.994,11	2.347,24	4.101,37	
08.078.1.4.102	Materiali di consumo di laboratorio	0,00	1.700,00	0,00	1.700,00	1.520,10	0,00	0,00	5.400,25	46,20	1.352,25	1.996,45	0,00	4.008,80	3.665,47	226,10	0,00	3.298,37	2.872,35	
08.078.1.4.115	Realizzazione, stampa, diffusione e spedizione di pubblicazioni	0,00	0,00	0,00	0,00	0,00	0,00	0,00	0,00	1.084,90	416,68	1.501,58	0,00	0,00	473,09	1.084,90	611,81	0,00	416,68	
08.078.1.4.116	Monete ed altre attività di promozione ed immagine	0,00	0,00	0,00	0,00	0,00	0,00	0,00	201,44	0,00	0,00	0,00	0,00	201,44	0,00	0,00	0,00	0,00		
08.078.1.4.119	Contratti d'opera e collaborazioni coordinate e continuative	0,00	1.800,00	0,00	1.800,00	1.800,00	0,00	0,00	39.952,04	8.183,17	4.787,39	12.972,56	0,00	26.979,48	7.479,20	8.183,17	705,97	0,00	6.887,39	
08.078.1.4.130	Mantenimento di attrezzature scientifiche, macchine e strumentazione scientifica	1.727,50	0,00	319,42	1.408,08	1.196,96	211,12	1.408,08	0,00	1.088,69	0,00	1.088,69	108,69	0,00	1.958,71	1.305,65	0,00	293,06	211,12	
08.078.1.4.131	Progetti di ricerca	0,00	0,00	0,00	0,00	0,00	0,00	0,00	7.727,61	0,00	0,00	0,00	0,00	7.727,61	0,00	0,00	0,00	0,00		
<b>08.078.1.5</b>	<b>Totale categoria 08.078.1.4</b>	1.727,50	3.500,00	319,42	4.908,08	1.765,86	3.521,22	4.908,08	52.657,04	9.424,96	6.556,32	15.801,28	1.610,27	38.246,03	13.016,47	10.801,82	1.317,78	3.521,22	10.801,82	
08.078.1.5.121	Donazioni, leasings di studio ed assegni di ricerca	0,00	2.700,00	0,00	2.700,00	2.700,00	0,00	0,00	32.765,50	19.238,03	24.707,93	43.992,96	11.227,46	0,00	22.806,62	19.238,03	0,00	3.821,59	27.407,93	
<b>08.078.1.5.121</b>	<b>Assegni per la collaborazione ad attività di ricerca</b>	0,00	2.700,00	0,00	2.700,00	2.700,00	0,00	0,00	32.765,50	19.238,03	24.707,93	43.992,96	11.227,46	0,00	22.806,62	19.238,03	0,00	3.821,59	27.407,93	
<b>Totale categoria 08.078.1.5</b>	<b>Totale Titolo I</b>	2.745,21	19.019,42	319,42	21.445,21	4.270,00	17.175,21	21.445,21	108.415,96	34.915,32	42.636,04	73.551,36	14.459,21	55.323,65	54.767,67	39.185,32	3.311,92	18.884,27	59.911,25	
<b>Totale C.d.R. 078</b>	<b>Totale C.d.R. 078</b>	2.745,21	19.019,42	319,42	21.445,21	4.270,00	17.175,21	21.445,21	108.415,96	34.915,32	42.636,04	73.551,36	14.459,21	55.323,65	54.767,67	39.185,32	3.311,92	18.884,27	59.911,25	
<b>08.090</b>	<b>STUDI SU SISTEMI INTELLIGENTI PER L' AUTOMAZIONE</b>	3.000,00	55.471,25	3.000,00	55.471,25	23.919,00	31.551,35	58.471,25	80.590,77	66.433,66	3.839,51	103.028,97	24.435,20	0,00	71.808,89	90.333,36	18.524,47	0,00	70.146,86	
08.090.1.2.061	Missioni del personale dipendente ed associato	0,00	0,00	0,00	0,00	0,00	0,00	0,00	5.869,88	31.800,74	4.137,33	35.938,07	30.068,19	0,00	3.158,19	31.800,74	28.642,55	0,00	4.137,33	
08.090.1.2.064	Personale professionale ed aggruppamento del personale di cui al C.C.C.N.L.	0,00	0,00	0,00	0,00	0,00	0,00	0,00	6.558,78	6.523,88	6.432,98	12.675,96	6.116,98	0,00	6.010,55	6.523,88	1.332,33	0,00	6.432,98	
08.090.1.2.068	Benefici di natura assistenziale e sociale	0,00	0,00	0,00	0,00	0,00	0,00	0,00	32.876,52	47.858,72	626,05	48.484,77	15.608,23	0,00	31.707,53	80.245,32	48.577,99	0,00	9.151,10	
08.090.1.2.069	Altre spese per il personale	11.425,85	29.486,00	0,00	40.911,85	8.252,05	171,85	171,85	0,00	0,00	0,00	0,00	0,00	0,00	131,18	0,00	0,00	131,18	171,85	
08.090.1.2.074	Missioni del personale ad accordi internazionali e per la partecipazione ad attività di organismi internazionali nonchè per il pagamento di compiti specifici	0,00	171,85	0,00	171,85	171,85	0,00	0,00	0,00	0,00	0,00	0,00	0,00	0,00	114.082,25	2.600,10	0,00	8.808,15	12.345,08	
<b>08.090.1.2.078</b>	<b>Missioni del personale ad accordi internazionali e per la partecipazione ad attività di organismi internazionali nonchè per il pagamento di compiti specifici</b>	0,00	14.945,18	0,00	14.945,18	2.600,10	12.345,08	14.945,18	0,00	0,00	0,00	0,00	0,00	0,00	114.082,25	2.600,10	0,00	8.808,15	12.345,08	
<b>Totale categoria 08.090.1.2</b>	<b>Totale categoria 08.090.1.2</b>	14.025,85	100.074,28	3.000,00	111.500,13	58.906,80	52.890,23	111.500,13	125.899,05	152.335,90	49.791,97	203.127,67	76.228,62	0,00	123.126,89	211.242,60	97.061,34	8.899,33	102.382,20	
<b>08.090.1.3</b>	<b>Reati di consumo e servizi</b>	4.000,00	21.948,38	3.000,00	22.948,38	7.890,03	15.139,35	22.948,38	26.471,37	12.244,99	3.459,42	15.701,41	0,00	07.679,96	18.828,80	20.053,02	1.224,52	0,00	18.828,80	
08.090.1.3.101	Spese per ufficio	989,05	0,00	0,00	989,05	989,05	0,00	0,00	0,00	0,00	0,00	0,00	0,00	0,00	0,00	0,00	0,00	0,00		
08.090.1.3.103	Spese postali e telegrafiche	0,00	0,00	0,00	0,00	0,00	0,00	0,00	4.067,16	1.520,06	617,79	2.146,85	0,00	1.920,31	440,48	1.520,06	1.088,58	0,00	617,79	
08.090.1.3.104	Spese telefoniche e canoni di trasmissione dati	1.700,00	1.876,41	0,00	3.576,41	1.000,00	3.576,41	0,00	0,00	4.820,81	1.014,28	5.835,09	0,00	1.859,66	3.273,12	7.397,22	4.124,10	0,00	2.014,28	
08.090.1.3.105	Energie elettrica, acqua gas e riscaldamento	3.521,50	3.522,09	0,00	6.043,59	4.990,78	1.052,81	6.043,59	2.771,27	3.904,38	937,12	4.841,50	2.078,23	0,00	4.077,18	8.805,36	3.917,98	0,00	1.989,23	
08.090.1.3.107	Software	0,00	0,00	0,00	0,00	0,00	0,00	0,00	7.695,92	18.134,31	5.000,00	15.438,39	15.438,39	0,00	3.564,95	18.134,31	14.569,36	0,00	5.000,00	
08.090.1.3.109	Attrezzature: manutenzione, esercizio noleggio e acquisto beni materiali	0,00	0,00	0,00	0,00	0,00	0,00	0,00	1.000,00	10.067,00	263,00	11.270,00	279,70	0,00	187,52	1.016,70	829,18	0,00	263,00	
08.090.1.3.110	Noleggi apparecchiature	0,00	0,00	0,00	0,00	0,00	0,00	0,00	4.529,20	6.222,34	0,00	6.222,34	1.645,14	0,00	0,00	6.222,34	6.222,34	0,00	0,00	
08.090.1.3.111	Canoni di leasing	60,00	0,00	0,15	59,85	59,85	0,00	0,00	0,00	0,00	0,00	0,00	0,00	0,00	45,67	59,85	17,18	0,00	0,00	
08.090.1.3.112	Assicurazioni	0,00	0,00	0,00	0,00	0,00	0,00	0,00	2.000,00	1.841,46	0,00	1.841,46	0,00	0,00	1.841,46	1.841,46	0,00	0,00	0,00	
08.090.1.3.113	Spese di rappresentanza e per relazioni pubbliche	0,00	0,00	0,00	0,00	0,00	0,00	0,00	0,00	75,00	0,00	75,00	75,00	0,00	0,00	75,00	75,00	0,00	0,00	
08.090.1.3.118	Spese di finanziamento organi collegiali e Patti vateriani	0,00	0,00	0,00	0,00	0,00	0,00	0,00	0,00	2.998,89	2.998,89	2.998,89	2.998,89	0,00	0,00	2.998,89	2.998,89	0,00	0,00	
08.090.1.3.124	Altre prestazioni da terzi	0,00	2.760,00	0,00	2.760,00	2.760,00	0,00	0,00	0,00	2.112,24	6.776,00	8.888,24	8.888,24	0,00	6.790,07	2.112,24	0,00	4.686,83	9.336,00	













RENDICONTO FINANZIARIO GESTIONALE ESERCIZIO 2011

Parte Uscite

Codice	Titoli / Categorie	GESTIONE DI COMPETENZA										GESTIONE DEI RESIDUI PASSIVI				GESTIONE DI CASSA				Totale del bilancio al termine dell'esercizio (20 + 6 + 12)			
		Previsioni		Somme impegnate		Differenze rispetto alle previsioni		Rimasti da pagare		Rimasti da pagare		Pagati		Rimasti da pagare		Previsione definitiva		Pagamenti			Differenze rispetto alle previsioni		
		1	2	3	4	5	6	7	8	9	10	11	12	13	14	15	16	17	18		19	20	
08.099.1.5	Totale categoria 08.099.1.4	3.500,00	0,00	2.761,18	7.383,2	7.383,2	0,00	7.383,2	0,00	0,00	0,00	0,00	0,00	0,00	0,00	8.384,4	7.383,2	0,00	0,00	0,00	100,02	0,00	
08.099.1.5.202	Dati orari, base di studio ed assegnati di ricerca	4.000,00	0,00	4.000,00	0,00	0,00	0,00	0,00	0,00	0,00	0,00	0,00	0,00	0,00	0,00	0,00	0,00	0,00	0,00	0,00	0,00	0,00	
08.099.2	Dottorati di ricerca	4.000,00	0,00	4.000,00	0,00	0,00	0,00	0,00	0,00	0,00	0,00	0,00	0,00	0,00	0,00	0,00	0,00	0,00	0,00	0,00	0,00	0,00	
08.099.2.2	Totale categoria 08.099.1.5	9.000,00	0,00	7.261,18	1.738,2	1.738,2	0,00	1.738,2	0,00	20,19	19,98	0,00	0,21	1.577,01	1.577,01	1.577,01	0,00	0,00	0,00	367,07	0,00	399,30	
08.099.2.2.005	Attrezzature tecniche, macchine e strumentazioni scientifiche	1.000,00	0,00	1.000,00	0,00	0,00	0,00	0,00	2.027,81	2.027,81	0,00	0,00	0,00	2.027,81	2.027,81	2.027,81	0,00	0,00	0,00	2.027,81	0,00	0,00	
08.101.1	Totale Titolo I	1.000,00	0,00	1.000,00	0,00	0,00	0,00	0,00	2.027,81	2.027,81	0,00	0,00	0,00	2.027,81	2.027,81	2.027,81	0,00	0,00	0,00	2.027,81	0,00	0,00	
08.101.1.1	Totale C.A.R. 099	10.000,00	0,00	8.261,18	1.738,2	1.738,2	0,00	1.738,2	0,00	2.048,90	2.047,79	0,00	0,21	1.577,01	1.577,01	1.577,01	0,00	0,00	0,00	3.367,31	2.177,37	367,07	
08.101.1.2	Spese correnti	224.251,42	36.938,90	120.025,38	70.343,60	70.343,60	0,00	70.343,60	0,00	86.388,84	71.546,00	32.342,82	0,00	104.106,82	104.106,82	104.106,82	0,00	0,00	0,00	132.598,18	141.907,60	9.309,42	
08.101.1.2.061	Missioni di personale dipendente ed ausiliario	0,00	0,00	0,00	0,00	0,00	0,00	0,00	28.800,48	18.809,28	20.275,80	39.085,08	17.837,98	12.598,18	12.598,18	12.598,18	0,00	0,00	0,00	18.809,28	3.331,96	0,00	
08.101.1.2.064	Formazione professionale ed aggiornamento del personale di cui al C.C.C.N.L.	8.000,00	0,00	8.000,00	0,00	0,00	0,00	0,00	19.898,40	15.342,20	15.342,20	5.478,47	92,27	10.286,65	10.286,65	10.286,65	0,00	0,00	0,00	15.342,20	5.084,55	0,00	
08.101.1.2.065	Costi di formazione del personale non ricompresi nel programma di cui al C.C.C.N.L.	82.987,00	14.900,00	114.974,67	54.548,36	54.548,36	0,00	54.548,36	36.383,14	90.927,00	1.767,03	1.767,03	17.266,58	70.179,03	70.179,03	70.179,03	0,00	0,00	0,00	103.270,53	33.021,72	0,00	
08.101.1.2.074	Messa	2.000,00	3.300,00	0,00	5.300,00	5.300,00	0,00	5.300,00	195,49	1.401,14	1.311,65	1.401,14	0,00	923,09	923,09	923,09	0,00	0,00	0,00	1.699,91	0,00	3.331,76	
08.101.1.2.078	Altre spese per il personale	0,00	0,00	0,00	0,00	0,00	0,00	0,00	2.302,23	4.662,38	4.662,38	0,00	4.662,38	4.662,38	4.662,38	0,00	0,00	0,00	1.296,11	1.790,72	0,00	1.645,55	
08.101.1.3	Manutenzione ordinaria ed ordinaria di beni, servizi e prestazioni tecnico-scientifiche per lo svolgimento di compiti specifici	317.238,62	53.328,90	127.025,38	136.393,88	136.393,88	0,00	136.393,88	0,00	203.586,45	151.632,69	62.921,32	33.706,33	221.083,01	221.083,01	221.083,01	0,00	0,00	0,00	264.555,57	52.678,37	3.331,76	
08.101.3.1	Beni di consumo e servizi	43.871,36	30.900,00	0,00	74.371,36	74.371,36	0,00	74.371,36	0,00	69.783,34	14.798,32	14.798,32	31.106,53	0,00	62.142,70	62.142,70	62.142,70	0,00	0,00	0,00	61.730,86	0,00	49.367,67
08.101.3.1.01	Spese ufficio	6.017,08	10.000,00	486,08	15.531,00	15.531,00	0,00	15.531,00	0,00	16.924,78	6.265,51	5.816,59	2.083,10	4.841,68	15.230,62	15.230,62	15.230,62	0,00	0,00	0,00	13.510,71	0,00	1.700,91
08.101.3.1.04	Spese postali e telegrafiche	1.323,00	15.000,00	0,00	16.323,00	16.323,00	0,00	16.323,00	0,00	20.096,40	14.109,44	6.573,83	2.683,27	86,87	16.467,81	16.467,81	16.467,81	0,00	0,00	0,00	26.249,79	9.781,98	0,00
08.101.3.1.05	Spese telefoniche e canoni di trasmissione dati	128.440,00	114.974,67	0,00	243.734,67	243.734,67	0,00	243.734,67	0,00	185.510,91	252.296,41	38.931,26	294.227,67	108.716,76	201.566,52	201.566,52	201.566,52	0,00	0,00	0,00	165.588,13	0,00	170.887,69
08.101.3.1.07	Energia elettrica, acqua gas e riscaldamento	37.467,00	12.900,00	2.000,00	47.967,00	47.967,00	0,00	47.967,00	0,00	78.321,05	93.972,61	49.406,64	143.730,25	63.085,20	69.426,44	69.426,44	69.426,44	0,00	0,00	0,00	109.977,61	40.551,17	0,00
08.101.3.1.09	Software	75.000,00	0,00	1.000,00	74.000,00	74.000,00	0,00	74.000,00	0,00	64.355,68	28.232,73	23.916,09	51.248,82	0,00	13.105,86	13.105,86	13.105,86	0,00	0,00	0,00	39.823,92	0,00	29.390,37
08.101.3.1.10	Adattamenti, manutenzione, esercizio e addebiito equisquo	7.000,00	2.000,00	0,00	9.000,00	9.000,00	0,00	9.000,00	0,00	28.342,70	11.838,08	11.797,35	23.548,43	0,00	4.797,27	4.797,27	4.797,27	0,00	0,00	0,00	11.838,08	0,00	2.926,65
08.101.3.1.11	Noteggio apparecchiature	75,00	0,00	0,00	75,00	75,00	0,00	75,00	0,00	0,00	0,00	0,00	0,00	0,00	0,00	0,00	0,00	0,00	0,00	75,00	21,53	0,00	
08.101.3.1.12	Canoni di leasing	42.544,08	22.851,10	0,00	65.395,16	65.395,16	0,00	65.395,16	0,00	69.613,66	45.693,88	0,00	45.693,88	0,00	23.919,78	23.919,78	23.919,78	0,00	0,00	0,00	46.980,13	4.094,36	0,00
08.101.3.1.14	Assicurazioni	0,00	0,00	0,00	0,00	0,00	0,00	0,00	0,00	32.344,34	0,00	0,00	0,00	0,00	32.344,34	32.344,34	32.344,34	0,00	0,00	0,00	32.344,34	0,00	0,00
08.101.3.1.18	Spese legali	0,00	0,00	0,00	0,00	0,00	0,00	0,00	0,00	0,00	0,00	0,00	0,00	0,00	0,00	0,00	0,00	0,00	0,00	0,00	0,00	0,00	
08.101.3.1.18	Spese di funzionamento organi collegiali e Panel valutazione	115.126,94	208.314,60	1.203,15	322.288,39	322.288,39	0,00	322.288,39	0,00	2.077.716,51	1.703.152,63	1.703.152,63	2.067.741,86	0,00	9.974,65	1.444.083,69	1.444.083,69	0,00	0,00	0,00	451.281,55	0,00	992.802,14
08.101.3.1.24	Altre prestazioni terzi	0,00	0,00	0,00	0,00	0,00	0,00	0,00	0,00	0,00	0,00	0,00	0,00	0,00	0,00	0,00	0,00	0,00	0,00	0,00	0,00	0,00	
08.101.3.1.25	Manutenzione ordinaria ed ordinaria di beni, servizi e prestazioni tecnico-scientifiche per lo svolgimento di compiti specifici	0,00	0,00	0,00	0,00	0,00	0,00	0,00	0,00	0,00	0,00	0,00	0,00	0,00	0,00	0,00	0,00	0,00	0,00	0,00	0,00	0,00	
08.101.3.1.27	Manutenzione ordinaria ed ordinaria di beni, servizi e prestazioni tecnico-scientifiche per lo svolgimento di compiti specifici	0,00	0,00	0,00	0,00	0,00	0,00	0,00	0,00	0,00	0,00	0,00	0,00	0,00	0,00	0,00	0,00	0,00	0,00	0,00	0,00	0,00	
08.101.3.1.28	Manutenzione ordinaria ed ordinaria di beni, servizi e prestazioni tecnico-scientifiche per lo svolgimento di compiti specifici	9.550,00	51.223,00	0,00	60.773,00	60.773,00	0,00	60.773,00	0,00	68.872,92	28.753,11	28.753,11	68.872,92	0,00	47.679,73	47.679,73	47.679,73	0,00	0,00	0,00	47.679,73	0,00	66.872,92
08.101.3.1.29	Manutenzione ordinaria ed ordinaria di beni, servizi e prestazioni tecnico-scientifiche per lo svolgimento di compiti specifici	54.456,00	0,00	0,00	54.456,00	54.456,00	0,00	54.456,00	0,00	60.839,00	0,00	0,00	0,00	0,00	2.899,35	1.996,84	1.996,84	0,00	0,00	0,00	784,81	0,00	1.212,03
08.101.3.1.31	Manutenzione ordinaria ed ordinaria di beni, servizi e prestazioni tecnico-scientifiche per lo svolgimento di compiti specifici	36.730,00	4.500,00	0,00	41.230,00	41.230,00	0,00	41.230,00	0,00	39.200,00	39.200,00	6.999,39	2.626,39	2.568,18	32.939,85	32.939,85	32.939,85	0,00	0,00	0,00	15.600,00	0,00	17.279,85
08.101.3.1.32	Manutenzione ordinaria ed ordinaria di beni, servizi e prestazioni tecnico-scientifiche per lo svolgimento di compiti specifici	7.230,00	0,00	0,00	7.230,00	7.230,00	0,00	7.230,00	0,00	6.718,89	4.908,21	3.828,28	5.326,49	1.472,40	5.326,49	5.326,49	5.326,49	0,00	0,00	0,00	4.124,53	0,00	2.955,85
08.101.3.1.34	Manutenzione ordinaria ed ordinaria di beni, servizi e prestazioni tecnico-scientifiche per lo svolgimento di compiti specifici	0,00	0,00	0,00	0,00	0,00	0,00	0,00	0,00	0,00	0,00	0,00	0,00	0,00	0,00	0,00	0,00	0,00	0,00	0,00	0,00	0,00	
08.101.3.1.34	Manutenzione ordinaria ed ordinaria di beni, servizi e prestazioni tecnico-scientifiche per lo svolgimento di compiti specifici	36.982,82	61.307,00	0,00	98.289,82	98.289,82	0,00	98.289,82	0,00	91.802,94	76.982,74	18.700,20	56.682,94	2.100,00	13.072,44	10.939,69	10.939,69	0,00	0,00	0,00	10.939,69	0,00	2.991,56
08.101.3.1.35	Vigilanza	31.246,42	57.002,21	0,00	88.248,63	88.248,63	0,00	88.248,63	0,00	81.848,42	48.461,42	0,00	0,00	0,00	81.848,42	81.848,42	81.848,42	0,00	0,00	0,00	43.415,64	0,00	67.161,62
08.101.3.1.36	Polizia	0,00	0,00	0,00	0,00	0,00	0,00	0,00	0,00	0,00	0,00	0,00	0,00	0,00	0,00	0,00	0,00	0,00	0,00	0,00	0,00	0,00	
08.101.3.1.36	Manutenzione ordinaria ed ordinaria di beni, servizi e prestazioni tecnico-scientifiche per lo svolgimento di compiti specifici	653.719,88	598.210,58	4.698,23	1.256.628,69	1.256.628,69	0,00	1.256.628,69	0,00	1.026.905,19	816.017,16	244.017,16	318.241,28	61.408,66	2.326.628,64	2.326.628,64	2.326.628,64	0,00	0,00	0,00	1.561.768,85	408.023,30	1.175.474,79
08.101.4	Beni, servizi e prestazioni tecnico-scientifiche	317.238,62																					

XVII LEGISLATURA — DISEGNI DI LEGGE E RELAZIONI — DOCUMENTI — DOC. XV N. 120 VOL. I

RENDICONTO FINANZIARIO GESTIONALE ESERCIZIO 2011

Parte Uscite



Codice	Titoli / Categorie	GESTIONE DI COMPETENZA										GESTIONE DEI RESIDUI PASSIVI				GESTIONE DI CASSA				Totale del bilancio al termine dell'esercizio							
		Previsione iniziale	Variazioni in aumento	Variazioni in diminuzione	Previsione definitiva	5	6	7	8	9	10	11	12	Totali	in più	in meno	13	14	15		16	17	18	19	20		
08.101.1.4.102	Materie di consumo di laboratorio	98.347,16	22.863,22	0,00	121.151,48	46.196,49	73.951,99	120.151,48	1.000,00	83.813,92	63.048,95	33.013,43	9.068,78	12.266,86	12.266,86	0,00	0,00	17.920,42	109.248,44	0,00	64.672,98	106.983,32	106.983,32	0,00	0,00		
08.101.1.4.106	Dispositivi di protezione individuale ed indumenti di lavoro	8.946,00	0,00	0,00	8.946,00	0,00	8.946,00	8.946,00	0,00	6.000,00	1.894,44	2.000,00	2.149,44	3.892,56	3.892,56	0,00	0,00	12.278,44	149,44	0,00	12.278,44	10.946,00	10.946,00	0,00	0,00		
08.101.1.4.115	Realizzazione, stampa, diffusione e spedizione di pubblicazioni	0,00	0,00	0,00	0,00	0,00	0,00	0,00	0,00	22.920,00	23.462,62	104,69	23.573,31	60,31	60,31	0,00	0,00	118,86	23.462,62	0,00	23.462,62	104,69	104,69	0,00	0,00		
08.101.1.4.116	Monte ad altre attività di promozione ed immagine	0,00	0,00	0,00	0,00	0,00	0,00	0,00	0,00	3.300,00	3.201,74	1.216,26	4.418,00	1.217,20	1.217,20	0,00	0,00	1.309,92	3.201,74	0,00	1.309,92	1.216,26	1.216,26	0,00	0,00		
08.101.1.4.117	Proseguimento scientifico	47.000,00	23.000,00	0,00	72.000,00	45.000,00	1.376,00	45.000,00	27.000,00	76.000,00	80.506,36	20.478,14	109.982,50	24.982,50	24.982,50	0,00	0,00	74.352,64	124.128,36	0,00	74.352,64	21.814,14	21.814,14	0,00	0,00		
08.101.1.4.119	Contratti d'opera collaborativa coordinata e continuativa	538.388,66	16.967,76	9.000,00	564.356,42	201.788,25	304.567,17	566.355,42	0,00	357.144,58	210.977,17	64.716,47	294.861,05	62.285,34	62.285,34	0,00	0,00	716.538,14	49.188,02	0,00	224.672,12	369.328,64	369.328,64	0,00	0,00		
08.101.1.4.122	Professioni veterane	33.000,00	0,00	0,00	33.000,00	0,00	0,00	0,00	0,00	76.293,62	55.096,94	42.416,84	97.513,78	21.284,16	21.284,16	0,00	0,00	136.718,99	81.894,13	0,00	54.824,86	93.019,65	93.019,65	0,00	0,00		
08.101.1.4.137	Manutenzione di attrezzature tecniche, macchine e strumentazione scientifica	7.760,00	0,00	1.000,00	6.760,00	254,40	6.935,40	6.760,00	0,00	11.900,00	10.000,00	1.000,00	4.840,00	8.105,56	8.105,56	0,00	0,00	6.040,60	4.094,60	0,00	4.715,96	7.935,40	7.935,40	0,00	0,00		
08.101.1.4.142	Spese per organizzazione di corsi di formazione	0,00	0,00	0,00	0,00	0,00	0,00	0,00	0,00	79.943,39	73.388,65	69.251,66	0,00	10.112,71	10.112,71	0,00	0,00	8.308,93	62.433,03	0,00	54.041,10	7.391,93	7.391,93	0,00	0,00		
08.101.1.4.144	Acquisizione di servizi bibliografici e di consultazione di periodici	13.972,16	0,00	0,00	13.972,16	0,00	13.972,16	13.972,16	0,00	4.488,56	5.991,19	6.308,41	12.300,00	7.814,44	7.814,44	0,00	0,00	23.026,63	5.991,19	0,00	17.035,44	20.280,97	20.280,97	0,00	0,00		
08.101.1.4.251	Progetti di ricerca	395.148,33	753.823,87	0,00	1.178.902,20	0,00	997.337,70	997.337,70	0,00	183.243,30	376.315,61	109.085,72	109.085,72	267.229,49	267.229,49	0,00	0,00	1.256.686,30	1.484,50	0,00	1.256.686,30	1.106.837,42	1.106.837,42	0,00	0,00		
08.101.1.4.403	Attività per l'incasso e la valorizzazione della rete scientifica	0,00	0,00	0,00	0,00	0,00	0,00	0,00	0,00	1.900,00	1.484,50	1.484,50	2.969,00	1.460,00	1.460,00	0,00	0,00	1.666,47	1.484,50	0,00	200,97	1.484,50	1.484,50	0,00	0,00		
	<b>Totale categoria 08.101.4</b>	<b>1.162.562,31</b>	<b>893.063,95</b>	<b>10.000,00</b>	<b>2.066.166,26</b>	<b>378.664,53</b>	<b>1.458.292,23</b>	<b>1.836.922,76</b>	<b>0,00</b>	<b>209.243,50</b>	<b>529.315,54</b>	<b>289.276,91</b>	<b>818.590,46</b>	<b>697.114,47</b>	<b>385.138,50</b>	<b>2.414.046,74</b>	<b>2.414.046,74</b>	<b>128.997,40</b>	<b>907.977,07</b>	<b>128.997,40</b>	<b>1.638.067,07</b>	<b>1.747.516,14</b>	<b>1.747.516,14</b>	<b>0,00</b>	<b>0,00</b>		
08.101.5	<b>Dottorati, borse di studio ed assegni di ricerca</b>	136.987,83	65.657,60	0,00	202.625,43	38.196,24	164.429,19	202.625,43	0,00	245.572,53	150.667,82	145.795,75	295.663,57	49.291,04	49.291,04	0,00	0,00	289.927,52	185.246,06	0,00	101.663,38	310.224,94	310.224,94	0,00	0,00		
08.101.5.121	Assegni per la collaborazione ad attività di ricerca	0,00	0,00	0,00	0,00	0,00	0,00	0,00	0,00	0,00	0,00	0,00	0,00	0,00	0,00	0,00	0,00	0,00	0,00	0,00	0,00	0,00	0,00	0,00	0,00	0,00	
08.101.5.201	Borse di studio	0,00	0,00	0,00	0,00	0,00	0,00	0,00	0,00	0,00	0,00	0,00	0,00	0,00	0,00	0,00	0,00	0,00	0,00	0,00	0,00	0,00	0,00	0,00	0,00	0,00	
08.101.5.202	Dottorati di ricerca	0,00	0,00	0,00	0,00	0,00	0,00	0,00	0,00	0,00	0,00	0,00	0,00	0,00	0,00	0,00	0,00	0,00	0,00	0,00	0,00	0,00	0,00	0,00	0,00	0,00	
	<b>Totale categoria 08.101.5</b>	<b>136.987,83</b>	<b>65.657,60</b>	<b>0,00</b>	<b>202.625,43</b>	<b>38.196,24</b>	<b>164.429,19</b>	<b>202.625,43</b>	<b>0,00</b>	<b>245.572,53</b>	<b>150.667,82</b>	<b>145.795,75</b>	<b>295.663,57</b>	<b>49.291,04</b>	<b>49.291,04</b>	<b>0,00</b>	<b>289.927,52</b>	<b>185.246,06</b>	<b>0,00</b>	<b>101.663,38</b>	<b>310.224,94</b>	<b>310.224,94</b>	<b>0,00</b>	<b>0,00</b>	<b>0,00</b>	<b>0,00</b>	
08.101.6	<b>Oneri tributari</b>	17.680,00	0,00	0,00	17.680,00	17.680,00	0,00	17.680,00	0,00	10.716,49	31.932,22	2.279,27	34.203,99	23.489,00	23.489,00	0,00	0,00	14.518,17	49.608,22	0,00	35.088,05	2.279,27	2.279,27	0,00	0,00		
08.101.6.551	Imposte, tasse e tributi vari	0,00	0,00	0,00	0,00	0,00	0,00	0,00	0,00	0,00	0,00	0,00	0,00	0,00	0,00	0,00	0,00	0,00	0,00	0,00	0,00	0,00	0,00	0,00	0,00	0,00	
08.101.6.552	Imposta sul valore aggiunto	17.680,00	0,00	0,00	17.680,00	17.680,00	0,00	17.680,00	0,00	10.716,49	31.932,22	2.279,27	34.203,99	23.489,00	23.489,00	0,00	0,00	14.518,17	49.608,22	0,00	35.088,05	2.279,27	2.279,27	0,00	0,00		
	<b>Totale categoria 08.101.6</b>	<b>17.680,00</b>	<b>0,00</b>	<b>0,00</b>	<b>17.680,00</b>	<b>17.680,00</b>	<b>0,00</b>	<b>17.680,00</b>	<b>0,00</b>	<b>10.716,49</b>	<b>31.932,22</b>	<b>2.279,27</b>	<b>34.203,99</b>	<b>23.489,00</b>	<b>23.489,00</b>	<b>0,00</b>	<b>14.518,17</b>	<b>49.608,22</b>	<b>0,00</b>	<b>35.088,05</b>	<b>2.279,27</b>	<b>2.279,27</b>	<b>0,00</b>	<b>0,00</b>	<b>0,00</b>	<b>0,00</b>	
08.101.7	<b>Spese di investimento</b>	339.442,08	192.838,88	0,00	534.301,56	494.088,31	902.215,25	584.301,56	0,00	88.724,96	85.301,76	2.412,20	87.893,96	23.489,00	23.489,00	0,00	0,00	426.842,49	579.460,07	0,00	152.625,58	92.727,45	92.727,45	0,00	0,00		
08.101.7.1	<b>Totale Titolo I</b>	2.660.951,12	1.797.569,91	141.714,61	4.317.506,42	1.481.270,99	2.613.007,53	4.094.108,42	0,00	223.498,00	4.605.883,72	2.541.232,54	4.614.830,15	485.067,60	476.121,17	0,00	0,00	5.694.853,85	3.554.577,50	0,00	775.590,53	5.154.561,07	5.154.561,07	0,00	0,00		
08.101.2	<b>Spese di investimento</b>	0,00	0,00	0,00	0,00	0,00	0,00	0,00	0,00	0,00	0,00	0,00	0,00	0,00	0,00	0,00	0,00	0,00	0,00	0,00	0,00	0,00	0,00	0,00	0,00	0,00	
08.101.2.1	<b>Opere immobiliari</b>	0,00	0,00	0,00	0,00	0,00	0,00	0,00	0,00	0,00	0,00	0,00	0,00	0,00	0,00	0,00	0,00	0,00	0,00	0,00	0,00	0,00	0,00	0,00	0,00	0,00	0,00
08.101.2.1.001	Manutenzione straordinaria di immobili di proprietà	0,00	0,00	0,00	0,00	0,00	0,00	0,00	0,00	0,00	0,00	0,00	0,00	0,00	0,00	0,00	0,00	0,00	0,00	0,00	0,00	0,00	0,00	0,00	0,00	0,00	0,00
	<b>Totale categoria 08.101.2.1</b>	<b>0,00</b>	<b>0,00</b>	<b>0,00</b>	<b>0,00</b>	<b>0,00</b>	<b>0,00</b>	<b>0,00</b>	<b>0,00</b>	<b>0,00</b>	<b>0,00</b>	<b>0,00</b>	<b>0,00</b>	<b>0,00</b>	<b>0,00</b>	<b>0,00</b>	<b>0,00</b>	<b>0,00</b>	<b>0,00</b>	<b>0,00</b>	<b>0,00</b>	<b>0,00</b>	<b>0,00</b>	<b>0,00</b>	<b>0,00</b>	<b>0,00</b>	<b>0,00</b>
08.101.2.2	<b>Acquisizione di beni di uso durevole</b>	18.200,00	4.000,00	1.000,00	23.200,00	2.902,28	18.297,72	21.200,00	0,00	23.167,17	4.221,80	4.923,88	9.145,38	0,00	0,00	0,00	0,00	14.021,79	7.124,08	0,00	16.414,03	23.221,30	23.221,30	0,00	0,00		
08.101.2.2.002	Periodici, opere e materiale bibliografico	0,00	0,00	0,00	0,00	0,00	0,00	0,00	0,00	0,00	0,00	0,00	0,00	0,00	0,00	0,00	0,00	0,00	0,00	0,00	0,00	0,00	0,00	0,00	0,00	0,00	0,00
08.101.2.2.003	Mobili e arredi	10.000,00	0,00	0,00	10.000,00	1.198,80	8.801,20	10.000,00	0,00	35.900,00	35.900,00	0,00	35.900,00	0,00	0,00	0,00	0,00	40.816,62	1.988,80	0,00	39.617,82	44.101,20	44.101,20	0,00	0,00		
08.101.2.2.005	Attrezzature tecniche, macchine e strumentazioni scientifiche	19.952,00	228.274,41	0,00	348.641,41	41.676,71	305.371,86	347.945,57	0,00	646,84	204.499,26	91.826,67	271.767,53	67.300,27	67.300,27	0,00	0,00	395.751,14	221.617,57	0,00	174.133,57	397.544,53	397.544,53	0,00	0,00		
08.101.2.2.006	Attrezzature	0,00	0,00	0,00	0,00	0,00	0,00	0,00	0,00	0,00	0,00	0,00	0,00	0,00	0,00	0,00	0,00	0,00	0,00	0,00	0,00	0,00	0,00	0,00	0,00	0,00	0,00
	<b>Totale categoria 08.101.2.2</b>	<b>18.200,00</b>	<b>4.000,00</b>	<b>1.000,00</b> </																							

XVII LEGISLATURA — DISEGNI DI LEGGE E RELAZIONI — DOCUMENTI — DOC. XV N. 120 VOL. I

RENDICONTO FINANZIARIO GESTIONALE ESERCIZIO 2011

Parte Uscite



Codice	Titoli / Categorie	GESTIONE DI COMPETENZA										GESTIONE DEI RESIDUI PASSIVI				GESTIONE DI CASSA				Totale del bilancio al termine dell'esercizio 20 = (6 + 12)		
		1	2	3	4	5	6	7	8	9	10	11	12	13 = (11 + 12)	14 = (13 - 10)	15 = (10 - 13)	16	17 = (5 + 11)	18 = (17 - 16)		19 = (16 - 17)	
		Previsione iniziale	Variazioni in aumento	Previsioni	Variazioni in diminuzione	Previsione definitiva	Rimasti da pagare	Summa impieghi	Totale impegni	Differenza rispetto alle previsioni in meno	Rimasti da pagare	Pagati	Rimasti da pagare	Totale	in più	in meno	Previsione definitiva	Pagamenti	Differenza rispetto alle previsioni in più	in più	in meno	
<b>08.103.1</b>	<b>Totale categoria 08.103.1.2 Beni di consumo e servizi</b>	217.253,06	105.411,61	9.000,00	374.164,67	14.868,33	287.862,91	302.731,24	0,00	71.433,43	465.986,57	216.942,00	228.032,40	474.94,40	27.876,69	48.900,86	406.152,94	213.810,33	26.907,52	213.250,13	30.692,85	515.895,31
08.103.1.101	Spese ufficio	53.000,00	13.365,63	0,00	66.365,63	1.501,75	52.063,68	54.195,43	0,00	12.370,20	17.085,99	12.835,92	9.088,09	21.924,01	4.838,02	0,00	45.120,52	14.427,67	0,00	30.692,85	6.109,17	61.091,77
08.103.1.103	Spese postali e telegrafiche	5.100,00	5.600,37	0,00	10.700,37	4.620,37	6.100,00	10.700,37	0,00	0,00	205,53	4.707,07	598,36	1.076,43	810,99	0,00	8.120,55	5.168,44	0,00	2.951,61	6.098,36	6.098,36
08.103.1.104	Spese telefoniche e canoni di trasmissione dati	26.000,00	30.809,83	10,10	56.797,33	4.494,30	49.154,83	51.579,73	0,00	5.000,00	45.112,98	34.830,29	13.104,65	36.640,96	3.430,29	0,00	30.068,31	37.255,19	0,00	8.114,62	50.865,48	50.865,48
08.103.1.105	Energia elettrica, acqua gas e riscaldamento	19.627,67	75.694,45	0,00	95.297,12	32.661,30	57.628,82	90.297,12	0,00	5.000,00	17.338,00	72.336,64	2.043,42	74.600,06	12.653,24	0,00	65.830,76	105.037,94	30.187,18	0,00	59.699,24	
08.103.1.107	Software	62.938,00	38.352,28	0,00	101.290,28	2.340,00	81.015,28	83.355,28	0,00	17.938,00	30.897,75	46.703,15	24.600,92	71.164,07	40.206,32	0,00	78.871,88	49.043,15	0,00	27.828,73	105.476,20	105.476,20
08.103.1.109	Autovetture; manutenzione, esercizio e noleggio acquisto beni/veicoli	0,00	0,00	0,00	0,00	0,00	0,00	0,00	0,00	0,00	60,00	60,00	0,00	60,00	0,00	0,00	42,78	0,00	0,00	42,78	60,00	
08.103.1.110	Spese di funzionamento organi collegiali e Panel	0,00	48.900,00	0,00	48.900,00	6.050,00	42.910,00	48.900,00	0,00	0,00	0,00	0,00	0,00	0,00	0,00	0,00	34.907,99	6.050,00	0,00	28.857,99	42.910,00	
08.103.1.111	Canoni di leasing	0,00	0,00	0,00	0,00	0,00	0,00	0,00	0,00	0,00	80,00	80,00	0,00	80,00	0,00	0,00	57,04	0,00	0,00	57,04	80,00	
08.103.1.112	Assicurazioni	0,00	0,00	0,00	0,00	0,00	0,00	0,00	0,00	0,00	34,12	34,12	0,00	34,12	0,00	0,00	10,79	3.953,98	3.943,19	0,00	15,14	
08.103.1.118	Spese di funzionamento organi collegiali e Panel	0,00	0,00	0,00	0,00	0,00	0,00	0,00	0,00	0,00	79,73	79,73	0,00	79,73	0,00	0,00	90,61	2.024,16	1.125,45	0,00	1.281,14	
08.103.1.124	Altre prestazioni di terzi	328.414,26	765.870,79	249.931,17	1.065.254,88	457.095,15	530.295,73	987.354,88	0,00	78.000,00	1.519.262,74	881.972,18	479.845,10	1.368.172,28	2.499,99	157.445,46	1.046.699,02	1.339.067,33	292.508,31	0,00	1.010.104,83	
08.103.1.126	Manutenzione straordinaria ed adattamento immobili in locazione, in comodato o in uso	0,00	0,00	0,00	0,00	0,00	0,00	0,00	0,00	0,00	0,00	0,00	0,00	0,00	0,00	0,00	11.232,00	11.232,00	0,00	0,00	0,00	
08.103.1.127	Manutenzione ordinaria ed oneri accessori degli immobili in locazione, in comodato o in uso	0,00	0,00	0,00	0,00	0,00	0,00	0,00	0,00	0,00	0,00	0,00	0,00	0,00	0,00	0,00	0,00	0,00	0,00	0,00	0,00	
08.103.1.128	Manutenzione ordinaria ed oneri accessori degli immobili in locazione, in comodato o in uso	0,00	10.848,00	0,00	10.848,00	0,00	10.848,00	10.848,00	0,00	0,00	1.792,26	0,00	8,24	8,24	0,00	1.792,02	5,88	0,00	0,00	5,88	8,24	
08.103.1.129	Manutenzione di mobili ed arredi	0,00	0,00	0,00	0,00	0,00	0,00	0,00	0,00	0,00	24.064,69	33.010,98	12.427,20	45.526,18	21.493,49	0,00	16.605,55	33.010,98	16.330,43	0,00	23.295,20	
08.103.1.131	Manutenzione di mobili ed arredi	0,00	0,00	0,00	0,00	0,00	0,00	0,00	0,00	0,00	1.914,00	1.914,00	0,00	1.914,00	0,00	0,00	0,00	1.914,00	1.914,00	0,00	0,00	
08.103.1.132	Manutenzione di software	14.667,00	576,00	0,00	15.243,00	576,00	10.667,00	11.243,00	0,00	4.000,00	48.651,28	3.010,31	49.961,59	49.961,59	1.876,28	0,00	10.162,47	47.527,28	37.566,81	0,00	13.677,31	
08.103.1.133	Giardinaggio	0,00	0,00	0,00	0,00	0,00	0,00	0,00	0,00	0,00	180,00	180,00	0,00	180,00	0,00	0,00	0,00	180,00	180,00	0,00	0,00	
08.103.1.134	Trasporti, tassa bolli e fidejussioni	0,00	7.920,00	0,00	7.920,00	5.509,38	4.206,66	7.920,00	0,00	0,00	0,00	0,00	0,00	0,00	0,00	0,00	5.668,88	3.599,24	0,00	2.069,54	4.206,66	
08.103.1.135	Vigilanza	0,00	13.302,00	0,00	13.302,00	9.709,09	3.493,00	13.202,00	0,00	0,00	1.619,70	587,70	0,00	587,70	0,00	1.080,00	9.412,89	10.248,70	835,81	0,00	3.493,00	
08.103.1.136	Palazzi	0,00	25.741,43	0,00	25.741,43	21.795,56	3.945,87	25.741,43	0,00	0,00	39.514,50	34.122,45	6.691,20	40.778,65	1.286,15	0,00	23.162,75	55.919,01	32.815,26	0,00	10.697,07	
<b>08.103.1.4</b>	<b>Beni, servizi e prestazioni tecnico-scientifici</b>	590.246,83	1.036.978,78	26.948,27	1.517.798,44	542.553,47	825.943,87	1.395.477,24	0,00	122.308,20	1.790.036,60	1.183.108,80	541.491,27	1.724.596,57	102.729,49	168.798,22	1.380.039,67	1.725.688,17	437.894,54	0,00	92.296,04	1.394.445,64
08.103.1.4.02	Materiali di consumo di laboratorio	0,00	19.403,32	0,00	19.403,32	0,00	19.403,32	19.403,32	0,00	0,00	14.265,02	127.611,98	0,00	138.177,46	123.912,44	0,00	34.026,01	127.611,98	95.848,07	0,00	29.868,20	
08.103.1.4.06	Dispositivi di protezione individuale ed strumenti di lavoro	0,00	1.000,00	0,00	1.000,00	0,00	1.000,00	1.000,00	0,00	0,00	1.000,00	1.208,86	39,05	1.242,91	242,91	0,00	1.179,72	1.208,86	24,14	0,00	1.039,05	
08.103.1.4.19	Contratti d'opera e collaborazioni con continue e continuative	0,00	20.000,00	0,00	20.000,00	0,00	20.000,00	20.000,00	0,00	0,00	11.010,24	97.189,50	78.943,75	178.233,25	65.230,31	0,00	111.313,91	97.189,50	0,00	14.127,51	98.043,75	
08.103.1.4.19	Manutenzione di attrezzature tecniche, macchine e strumentazione scientifica	0,00	5.000,00	0,00	5.000,00	0,00	5.000,00	5.000,00	0,00	0,00	3.364,05	4.300,13	3.985,04	8.294,77	2.940,72	0,00	10.262,13	4.300,13	0,00	5.963,00	8.985,64	
08.103.1.4.137	Stipendi e oneri accessori di ricercatori e tecnici	0,00	0,00	0,00	0,00	0,00	0,00	0,00	0,00	0,00	209,59	209,59	0,00	209,59	0,00	0,00	209,59	209,59	0,00	0,00	0,00	
08.103.1.4.144	Acquisizione di servizi bibliografici e di consultazione di periodici online	0,00	0,00	0,00	0,00	0,00	0,00	0,00	0,00	0,00	16.566,92	0,00	16.566,92	16.566,92	0,00	0,00	16.566,92	16.566,92	0,00	0,00	0,00	
08.103.1.4.251	Progetti di ricerca	0,00	0,00	0,00	0,00	0,00	0,00	0,00	0,00	0,00	66.376,09	0,00	0,00	66.376,09	66.376,09	0,00	0,00	0,00	0,00	0,00	0,00	
<b>08.103.1.5</b>	<b>Dottorati, borse di studio ed assegni di ricerca</b>	920.843,33	192.882,50	61.670,33	1.080.655,50	26.589,86	734.715,64	761.305,50	0,00	238.750,00	1.409.988,80	625.602,30	338.223,81	1.013.826,11	0,00	387.162,69	936.543,33	652.192,16	0,00	304.351,17	1.122.819,45	
08.103.1.5.201	Borse di studio	0,00	0,00	0,00	0,00	0,00	0,00	0,00	0,00	0,00	412.294,62	262.312,89	144.555,42	407.568,31	0,00	4.928,31	129.287,98	262.312,89	142.225,81	0,00	144.555,42	
<b>08.103.1.6</b>	<b>Oneri tributari</b>	920.843,33	192.882,50	61.670,33	1.080.655,50	26.589,86	734.715,64	761.305,50	0,00	238.750,00	1.409.988,80	625.602,30	338.223,81	1.013.826,11	0,00	387.162,69	936.543,33	652.192,16	0,00	304.351,17	1.122.819,45	
08.103.1.6.451	Imposte, tasse e ritratti vari	0,00	0,00	0,00	0,00	0,00	0,00	0,00	0,00	0,00	1.120,00	21,81	1.098,19	1.120,00	0,00	0,00	798,31	21,81	0,00	777,00	1.098,19	
08.103.1.6.452	Imposta sul valore aggiunto	5.000,00	6.983,55	5.000,00	6.983,55	0,00	6.983,55	6.983,55	0,00	0,00	19.883,31	0,00	6.000,00	6.000,00	0,00	13.883,31	8.789,45	6.083,55	0,00	2.705,50	6.000,00	
<b>08.103.2</b>	<b>Spese di investimento</b>	5.000,00	6.983,55	5.000,00	6.983,55	0,00	6.983,55	6.983,55	0,00	0,00	20.003,31	21,81	7.098,19	71.100,00	0,00	13.883,31	9.586,26	0,00	6.105,36	0,00	3.482,90	7.098,19
08.103.2.1	Spese di investimento	1.853.443,32	1.446.795,76	306.610,00	2.995.922,48	590.075,11	1.920.925,74	2.511.000,55	0,00	482.491,63	4.238.192,59	2.535.574,78	1.402.035,51	3.976.042,59	336.488,48	691.97,78	3.092.536,15	3.125.649,89	730.714,49	0,00	634.008,25	3.322.961,25
08.103.2.1.001	Manutenzione straordinaria di immobili di proprietà	0,00	0,00	0,00	0,00	0,00	0,00	0,00	0,00	0,00	1.858,80	1.684,37	142,43	1.856,80	0,00	0,00	198,31	1.684,37	1.486,06	0,00	142,43	
08.103.2.2	Acquisizione di beni di uso durevole	11.000,00	0,00	5.000,00	6.000,00	0,00	2.000,00	2.000,00	0,00	4.000,00	7,90	63,70	63,10	697,86	603,80	0,00	1.588,91					

RENDICONTO FINANZIARIO GESTIONALE ESERCIZIO 2011

Parte Usate

Table with columns: TITOLI / CATEGORIE, Domestici, Previsione iniziale, Variazioni in aumento, Previsione definitiva, Somme impegnate, Rimasti da pagare, Pagati, Rimasti da pagare, Pagati, Residui a inizio esercizio, Differenza rispetto alle previsioni, Variazioni in più, in meno, in più, in meno, Pagamenti, Differenza rispetto alle previsioni in più, in meno, Totale del bilancio al termine dell'esercizio.



RENDICONTO FINANZIARIO GESTIONALE ESERCIZIO 2011  
Parte Esicte

Codice	Denominazione	GESTIONE DI COMPETENZA										GESTIONE DI RESIDUI PASSIVI						GESTIONE DI CASSA						Totale del bilancio al termine dell'esercizio
		Previdenti		Somme impegnate		Differenzia rispetto alle previsioni		Renditi a bilancio esercizio	Pagati	Rimasti da pagare	Totali		Variazioni		Previsione definitiva	Pagamenti	Differenzia rispetto alle previsioni		Totale del bilancio al termine dell'esercizio					
		1	2	3	4	5	6				7	8	9	10			11	12		13	14	15	16	
08.106.2	Totale categoria 08.106.2	12.500,00	521.304,49	3.510,00	60.167,44	34.002,50	26.164,94	60.167,44	0,00	27.558,81	21.590,07	5.119	1.003.113,04	246.400,15	414.202,75	999.931,89	796.037,57	171.667,16	11.790,13	378.543,71	879.438,78	26.216,13	0,00	
08.106.2.2.002	Acquisizione di beni di uso durevole	0,00	0,00	0,00	0,00	0,00	0,00	0,00	0,00	241,15	814,95	132,77	947,72	706,57	0,00	119,63	814,95	695,32	0,00	0,00	132,77	0,00		
08.106.2.2.003	Poste, spese e materiale bibliografico	0,00	0,00	0,00	0,00	0,00	0,00	0,00	0,00	6,70	0,00	670,00	670,00	663,30	0,00	669,69	0,00	0,00	0,00	669,69	670,00	0,00		
08.106.2.2.005	Mobili e arredi	12.500,00	37.430,00	0,00	49.930,00	11.815,28	38.114,72	49.930,00	0,00	29.258,66	67.354,68	14.114,85	81.469,53	22.210,84	0,00	57.706,28	79.169,96	21.466,68	0,00	0,00	52.228,57	0,00		
08.106.2.2.006	Attrezzature tecniche, macchine e strumentazioni scientifiche	0,00	0,00	0,00	0,00	0,00	0,00	0,00	0,00	29.206,54	68.169,63	14.917,62	83.087,25	23.580,71	0,00	58.429,60	79.884,91	21.459,00	0,00	0,00	50.032,34	0,00		
08.106.2.2.007	Altre attrezzature tecniche, macchine e strumentazioni scientifiche	0,00	0,00	0,00	0,00	0,00	0,00	0,00	0,00	29.206,54	68.169,63	14.917,62	83.087,25	23.580,71	0,00	58.429,60	79.884,91	21.459,00	0,00	0,00	50.032,34	0,00		
08.106.2.2.008	Altre attrezzature tecniche, macchine e strumentazioni scientifiche	0,00	0,00	0,00	0,00	0,00	0,00	0,00	0,00	29.206,54	68.169,63	14.917,62	83.087,25	23.580,71	0,00	58.429,60	79.884,91	21.459,00	0,00	0,00	50.032,34	0,00		
08.106.2.2.009	Altre attrezzature tecniche, macchine e strumentazioni scientifiche	0,00	0,00	0,00	0,00	0,00	0,00	0,00	0,00	29.206,54	68.169,63	14.917,62	83.087,25	23.580,71	0,00	58.429,60	79.884,91	21.459,00	0,00	0,00	50.032,34	0,00		
08.106.2.2.010	Altre attrezzature tecniche, macchine e strumentazioni scientifiche	0,00	0,00	0,00	0,00	0,00	0,00	0,00	0,00	29.206,54	68.169,63	14.917,62	83.087,25	23.580,71	0,00	58.429,60	79.884,91	21.459,00	0,00	0,00	50.032,34	0,00		
08.106.2.2.011	Altre attrezzature tecniche, macchine e strumentazioni scientifiche	0,00	0,00	0,00	0,00	0,00	0,00	0,00	0,00	29.206,54	68.169,63	14.917,62	83.087,25	23.580,71	0,00	58.429,60	79.884,91	21.459,00	0,00	0,00	50.032,34	0,00		
08.106.2.2.012	Altre attrezzature tecniche, macchine e strumentazioni scientifiche	0,00	0,00	0,00	0,00	0,00	0,00	0,00	0,00	29.206,54	68.169,63	14.917,62	83.087,25	23.580,71	0,00	58.429,60	79.884,91	21.459,00	0,00	0,00	50.032,34	0,00		
08.106.2.2.013	Altre attrezzature tecniche, macchine e strumentazioni scientifiche	0,00	0,00	0,00	0,00	0,00	0,00	0,00	0,00	29.206,54	68.169,63	14.917,62	83.087,25	23.580,71	0,00	58.429,60	79.884,91	21.459,00	0,00	0,00	50.032,34	0,00		
08.106.2.2.014	Altre attrezzature tecniche, macchine e strumentazioni scientifiche	0,00	0,00	0,00	0,00	0,00	0,00	0,00	0,00	29.206,54	68.169,63	14.917,62	83.087,25	23.580,71	0,00	58.429,60	79.884,91	21.459,00	0,00	0,00	50.032,34	0,00		
08.106.2.2.015	Altre attrezzature tecniche, macchine e strumentazioni scientifiche	0,00	0,00	0,00	0,00	0,00	0,00	0,00	0,00	29.206,54	68.169,63	14.917,62	83.087,25	23.580,71	0,00	58.429,60	79.884,91	21.459,00	0,00	0,00	50.032,34	0,00		
08.106.2.2.016	Altre attrezzature tecniche, macchine e strumentazioni scientifiche	0,00	0,00	0,00	0,00	0,00	0,00	0,00	0,00	29.206,54	68.169,63	14.917,62	83.087,25	23.580,71	0,00	58.429,60	79.884,91	21.459,00	0,00	0,00	50.032,34	0,00		
08.106.2.2.017	Altre attrezzature tecniche, macchine e strumentazioni scientifiche	0,00	0,00	0,00	0,00	0,00	0,00	0,00	0,00	29.206,54	68.169,63	14.917,62	83.087,25	23.580,71	0,00	58.429,60	79.884,91	21.459,00	0,00	0,00	50.032,34	0,00		
08.106.2.2.018	Altre attrezzature tecniche, macchine e strumentazioni scientifiche	0,00	0,00	0,00	0,00	0,00	0,00	0,00	0,00	29.206,54	68.169,63	14.917,62	83.087,25	23.580,71	0,00	58.429,60	79.884,91	21.459,00	0,00	0,00	50.032,34	0,00		
08.106.2.2.019	Altre attrezzature tecniche, macchine e strumentazioni scientifiche	0,00	0,00	0,00	0,00	0,00	0,00	0,00	0,00	29.206,54	68.169,63	14.917,62	83.087,25	23.580,71	0,00	58.429,60	79.884,91	21.459,00	0,00	0,00	50.032,34	0,00		
08.106.2.2.020	Altre attrezzature tecniche, macchine e strumentazioni scientifiche	0,00	0,00	0,00	0,00	0,00	0,00	0,00	0,00	29.206,54	68.169,63	14.917,62	83.087,25	23.580,71	0,00	58.429,60	79.884,91	21.459,00	0,00	0,00	50.032,34	0,00		
08.106.2.2.021	Altre attrezzature tecniche, macchine e strumentazioni scientifiche	0,00	0,00	0,00	0,00	0,00	0,00	0,00	0,00	29.206,54	68.169,63	14.917,62	83.087,25	23.580,71	0,00	58.429,60	79.884,91	21.459,00	0,00	0,00	50.032,34	0,00		
08.106.2.2.022	Altre attrezzature tecniche, macchine e strumentazioni scientifiche	0,00	0,00	0,00	0,00	0,00	0,00	0,00	0,00	29.206,54	68.169,63	14.917,62	83.087,25	23.580,71	0,00	58.429,60	79.884,91	21.459,00	0,00	0,00	50.032,34	0,00		
08.106.2.2.023	Altre attrezzature tecniche, macchine e strumentazioni scientifiche	0,00	0,00	0,00	0,00	0,00	0,00	0,00	0,00	29.206,54	68.169,63	14.917,62	83.087,25	23.580,71	0,00	58.429,60	79.884,91	21.459,00	0,00	0,00	50.032,34	0,00		
08.106.2.2.024	Altre attrezzature tecniche, macchine e strumentazioni scientifiche	0,00	0,00	0,00	0,00	0,00	0,00	0,00	0,00	29.206,54	68.169,63	14.917,62	83.087,25	23.580,71	0,00	58.429,60	79.884,91	21.459,00	0,00	0,00	50.032,34	0,00		
08.106.2.2.025	Altre attrezzature tecniche, macchine e strumentazioni scientifiche	0,00	0,00	0,00	0,00	0,00	0,00	0,00	0,00	29.206,54	68.169,63	14.917,62	83.087,25	23.580,71	0,00	58.429,60	79.884,91	21.459,00	0,00	0,00	50.032,34	0,00		
08.106.2.2.026	Altre attrezzature tecniche, macchine e strumentazioni scientifiche	0,00	0,00	0,00	0,00	0,00	0,00	0,00	0,00	29.206,54	68.169,63	14.917,62	83.087,25	23.580,71	0,00	58.429,60	79.884,91	21.459,00	0,00	0,00	50.032,34	0,00		
08.106.2.2.027	Altre attrezzature tecniche, macchine e strumentazioni scientifiche	0,00	0,00	0,00	0,00	0,00	0,00	0,00	0,00	29.206,54	68.169,63	14.917,62	83.087,25	23.580,71	0,00	58.429,60	79.884,91	21.459,00	0,00	0,00	50.032,34	0,00		
08.106.2.2.028	Altre attrezzature tecniche, macchine e strumentazioni scientifiche	0,00	0,00	0,00	0,00	0,00	0,00	0,00	0,00	29.206,54	68.169,63	14.917,62	83.087,25	23.580,71	0,00	58.429,60	79.884,91	21.459,00	0,00	0,00	50.032,34	0,00		
08.106.2.2.029	Altre attrezzature tecniche, macchine e strumentazioni scientifiche	0,00	0,00	0,00	0,00	0,00	0,00	0,00	0,00	29.206,54	68.169,63	14.917,62	83.087,25	23.580,71	0,00	58.429,60	79.884,91	21.459,00	0,00	0,00	50.032,34	0,00		
08.106.2.2.030	Altre attrezzature tecniche, macchine e strumentazioni scientifiche	0,00	0,00	0,00	0,00	0,00	0,00	0,00	0,00	29.206,54	68.169,63	14.917,62	83.087,25	23.580,71	0,00	58.429,60	79.884,91	21.459,00	0,00	0,00	50.032,34	0,00		
08.106.2.2.031	Altre attrezzature tecniche, macchine e strumentazioni scientifiche	0,00	0,00	0,00	0,00	0,00	0,00	0,00	0,00	29.206,54	68.169,63	14.917,62	83.087,25	23.580,71	0,00	58.429,60	79.884,91	21.459,00	0,00	0,00	50.032,34	0,00		
08.106.2.2.032	Altre attrezzature tecniche, macchine e strumentazioni scientifiche	0,00	0,00	0,00	0,00	0,00	0,00	0,00	0,00	29.206,54	68.169,63	14.917,62	83.087,25	23.580,71	0,00	58.429,60	79.884,91	21.459,00	0,00	0,00	50.032,34	0,00		
08.106.2.2.033	Altre attrezzature tecniche, macchine e strumentazioni scientifiche	0,00	0,00	0,00	0,00	0,00	0,00	0,00	0,00	29.206,54	68.169,63	14.917,62	83.087,25	23.580,71	0,00	58.429,60	79.884,91	21.459,00	0,00	0,00	50.032,34	0,00		
08.106.2.2.034	Altre attrezzature tecniche, macchine e strumentazioni scientifiche	0,00	0,00	0,00	0,00	0,00	0,00	0,00	0,00	29.206,54	68.169,63	14.917,62	83.087,25	23.580,71	0,00	58.429,60	79.884,91	21.459,00	0,00	0,00	50.032,34	0,00		
08.106.2.2.035	Altre attrezzature tecniche, macchine e strumentazioni scientifiche	0,00	0,00	0,00	0,00	0,00	0,00	0,00	0,00	29.206,54	68.169,63	14.917,62	83.087,25	23.580,71	0,00	58.429,60	79.884,91	21.459,00	0,00	0,00	50.032,34	0,00		
08.106.2.2.036	Altre attrezzature tecniche, macchine e strumentazioni scientifiche	0,00	0,00	0,00	0,00	0,00	0,00	0,00	0,00	29.206,54	68.169,63	14.917,62	83.087,25	23.580,71	0,00	58.429,60	79.884,91	21.459,00	0,00	0,00	50.032,34	0,00		
08.106.2.2.037	Altre attrezzature tecniche, macchine e strumentazioni scientifiche	0,00	0,00	0,00	0,00	0,00	0,00	0,00	0,00	29.206,54	68.169,63	14.917,62	83.087,25	23.580,71	0,00	58.429,60	79.884,91	21.459,00	0,00	0,00	50.032,34	0,00		
08.106.2.2.038	Altre attrezzature tecniche, macchine e strumentazioni scientifiche	0,00	0,00	0,00	0,00	0,00	0,00	0,00	0,00	29.206,54	68.169,63	14.917,62	83.087,25	23.580,71	0,00	58.429,60	79.884,91	21.459,00	0,00	0,00	50.032,34	0,00		
08.106.2.2.039	Altre attrezzature tecniche, macchine e strumentazioni scientifiche	0,00	0,00	0,00	0,00	0,00	0,00	0,00	0,00	29.206,54	68.169,63	14.917,62	83.087,25	23.580,71	0,00	58.429,60	79.884,91	21.459,00	0,00	0,00	50.032,34	0,00		
08.106.2.2.040	Altre attrezzature tecniche, macchine e strumentazioni scientifiche	0,00	0,00	0,00	0,00	0,00	0,00	0,00	0,00	29.206,54	68.169,63	14.917,62	83.087,25	23.580,71	0,00	58.429,60	79.884,91	21.459,00	0,00	0,00</				

RENDICONTO FINANZIARIO GESTIONALE ESERCIZIO 2011

Parte Uscite

Codice	Denominazione	GESTIONE DI COMPETENZA										GESTIONE DEI RISULTI PASSIVI				GESTIONE DI CASSA				Totale del bilancio al termine dell'esercizio 20 = (6 + 12)	
		1	2	3	4 = (1 + 2 + 3)	5	6	7 = (5 + 6)	8 = (4 + 7)	9 = (4 + 7)	10	11	12	13 = (11 + 12)	14 = (13 - 10)	15 = (10 - 13)	16	17 = (5 + 11)	18 = (17 - 16)		19 = (16 - 17)
08.508.1.3.101	Spese ufficio	0,00	3.000,00	0,00	3.000,00	1.564,98	3.455,41	5.000,00	0,00	7.699,37	238,05	6,92	264,97	0,00	0,00	7.424,40	3.569,88	1.822,64	0,00	1.742,24	3.442,23
08.508.1.3.104	Spese telefoniche e canoni di trasmissione dati	0,00	3.000,00	0,00	3.000,00	862,76	2.137,24	3.000,00	0,00	930,07	0,00	930,07	0,00	0,00	0,00	930,07	2.138,77	1.812,83	0,00	326,14	2.137,24
08.508.1.3.107	Software	0,00	0,00	0,00	0,00	0,00	0,00	0,00	0,00	0,00	0,00	0,00	0,00	0,00	0,00	0,00	3.111,77	0,00	0,00	3.111,77	4.384,40
08.508.1.3.109	Attivazione, manutenzione, esercizio e sviluppo equisito biennio (art. 1)	0,00	0,00	0,00	0,00	0,00	0,00	0,00	0,00	40,55	1.763,98	1.693,87	3.406,38	0,00	0,00	1.693,87	3.406,38	594,77	0,00	1.693,87	6.098,87
08.508.1.3.118	Spese di funzionamento organi collegiali e Panel valutazione	0,00	0,00	0,00	0,00	0,00	0,00	0,00	0,00	8.947,29	2.232,32	8.947,29	6.422,45	0,00	2,72	1.792,68	6.422,45	4.625,77	0,00	2.321,32	8.947,29
08.508.1.3.124	Altre prestazioni terzi	30.000,00	43.000,00	11.800,00	86.200,00	5.173,37	59.026,63	66.200,00	0,00	308.393,36	66.200,00	41.469,44	108.166,03	0,00	0,00	200.249,73	76.762,31	73.849,86	0,00	2.917,45	100.896,17
<b>08.508.1.3</b>	<b>Totale categoria 08.508.1.3</b>	<b>30.000,00</b>	<b>56.000,00</b>	<b>11.800,00</b>	<b>74.200,00</b>	<b>9.602,72</b>	<b>64.599,28</b>	<b>74.200,00</b>	<b>0,00</b>	<b>325.821,17</b>	<b>50.002,05</b>	<b>70.072,04</b>	<b>126.074,09</b>	<b>0,00</b>	<b>0,00</b>	<b>207.676,85</b>	<b>86.554,82</b>	<b>85.672,76</b>	<b>0,00</b>	<b>8.102,60</b>	<b>114.601,33</b>
<b>08.508.1.4</b>	<b>Beni, servizi e prestazioni tecnico-scientifici</b>																				
08.508.1.4.116	Mostre ed altre attività di promozione ed immagine	0,00	0,00	0,00	0,00	0,00	0,00	0,00	0,00	0,00	21.638,42	0,00	21.638,42	0,00	0,00	21.638,42	14.602,41	0,00	0,00	6.197,05	
08.508.1.4.117	Prestazioni tecnico-scientifiche	0,00	500.000,00	0,00	500.000,00	0,00	0,00	0,00	0,00	71.000,00	67.551,97	0,00	67.551,97	0,00	0,00	3.448,03	644.387,73	0,00	0,00	644.387,73	567.551,97
08.508.1.4.132	Deposito, mantenimento e tutela dei brevetti	0,00	1.803,93	0,00	1.803,93	0,00	1.803,93	1.803,93	0,00	81.000,38	2.331,10	6.789,86	91.221,96	0,00	0,00	71.917,42	9.752,23	2.331,10	0,00	7.424,13	8.931,79
08.508.1.4.235	Contributi, premi e promozioni della ricerca	0,00	0,00	0,00	0,00	0,00	0,00	0,00	0,00	590,44	0,00	0,00	590,44	0,00	0,00	590,44	0,00	0,00	0,00	0,00	
<b>08.508.1.5</b>	<b>Dottorati, borse di studio ed assegni di ricerca</b>																				
08.508.1.5.121	Assegni per la collaborazione ad attività di ricerca	0,00	0,00	0,00	0,00	0,00	0,00	0,00	0,00	80.031,18	48.571,88	34.983,19	83.585,07	0,00	0,00	40.472,51	34.983,19	0,00	0,00	5.434,32	48.571,88
<b>08.508.1.6</b>	<b>Oneri tributari</b>																				
08.508.1.6.652	Imposta sul valore aggiunto	0,00	6.700,98	0,00	6.700,98	5.810,38	890,60	6.700,98	0,00	5.000,00	890,60	0,00	890,60	0,00	0,00	4.109,40	4.872,23	6.700,98	1.826,75	0,00	890,60
<b>08.508.2</b>	<b>Spese di investimento</b>																				
08.508.2.2.003	Acquisizione di beni di uso durevole	0,00	0,00	0,00	0,00	0,00	0,00	0,00	0,00	0,00	0,00	0,00	0,00	0,00	0,00	0,00	0,00	0,00	0,00	0,00	
08.508.2.2.005	Mezzi e arredi	0,00	0,00	0,00	0,00	0,00	0,00	0,00	0,00	0,00	0,00	0,00	0,00	0,00	0,00	0,00	0,00	0,00	0,00	0,00	
08.508.2.2.005	Attrezzature tecniche, macchine e strumentazioni scientifiche	0,00	0,00	0,00	0,00	0,00	0,00	0,00	0,00	10.000,00	5.978,20	9.189,51	5.978,20	0,00	0,00	5.978,20	5.986,53	9.189,51	3.802,98	0,00	5.978,20
<b>08.508.2.2</b>	<b>Totale categoria 08.508.2.2</b>	<b>0,00</b>	<b>0,00</b>	<b>0,00</b>	<b>0,00</b>	<b>0,00</b>	<b>0,00</b>	<b>0,00</b>	<b>0,00</b>	<b>10.000,00</b>	<b>5.978,20</b>	<b>9.189,51</b>	<b>5.978,20</b>	<b>0,00</b>	<b>0,00</b>	<b>5.978,20</b>	<b>5.986,53</b>	<b>9.189,51</b>	<b>3.802,98</b>	<b>0,00</b>	<b>5.978,20</b>
<b>08.508.2.3</b>	<b>Totale Titolo I</b>	<b>30.000,00</b>	<b>570.065,90</b>	<b>11.800,00</b>	<b>588.205,90</b>	<b>17.604,08</b>	<b>570.064,82</b>	<b>588.205,90</b>	<b>0,00</b>	<b>584.383,59</b>	<b>203.921,03</b>	<b>155.858,04</b>	<b>357.775,67</b>	<b>0,00</b>	<b>0,00</b>	<b>289.200,20</b>	<b>816.637,54</b>	<b>173.485,12</b>	<b>28.539,99</b>	<b>671.722,41</b>	<b>772.526,45</b>
<b>08.508.2.4</b>	<b>Spese di investimento</b>																				
08.508.2.4.003	Mezzi e arredi	0,00	0,00	0,00	0,00	0,00	0,00	0,00	0,00	0,00	0,00	0,00	0,00	0,00	0,00	0,00	0,00	0,00	0,00	0,00	
08.508.2.4.005	Attrezzature tecniche, macchine e strumentazioni scientifiche	0,00	0,00	0,00	0,00	0,00	0,00	0,00	0,00	10.000,00	5.978,20	9.189,51	5.978,20	0,00	0,00	5.978,20	5.986,53	9.189,51	3.802,98	0,00	5.978,20
<b>08.508.2.4</b>	<b>Totale categoria 08.508.2.4</b>	<b>0,00</b>	<b>0,00</b>	<b>0,00</b>	<b>0,00</b>	<b>0,00</b>	<b>0,00</b>	<b>0,00</b>	<b>0,00</b>	<b>10.000,00</b>	<b>5.978,20</b>	<b>9.189,51</b>	<b>5.978,20</b>	<b>0,00</b>	<b>0,00</b>	<b>5.978,20</b>	<b>5.986,53</b>	<b>9.189,51</b>	<b>3.802,98</b>	<b>0,00</b>	<b>5.978,20</b>
<b>08.508.2.5</b>	<b>Totale C.d.R. 200</b>	<b>30.000,00</b>	<b>570.065,90</b>	<b>11.800,00</b>	<b>588.205,90</b>	<b>17.604,08</b>	<b>570.064,82</b>	<b>588.205,90</b>	<b>0,00</b>	<b>584.383,59</b>	<b>207.899,43</b>	<b>165.043,55</b>	<b>372.643,38</b>	<b>0,00</b>	<b>0,00</b>	<b>289.200,20</b>	<b>822.024,07</b>	<b>182.644,63</b>	<b>32.342,97</b>	<b>671.722,41</b>	<b>778.504,65</b>
<b>09</b>	<b>Tecnologie dell'informazione e delle comunicazioni</b>	<b>8.538.659,13</b>	<b>7.596.085,92</b>	<b>1.402.570,11</b>	<b>14.732.144,94</b>	<b>4.587.406,67</b>	<b>9.381.098,80</b>	<b>13.968.508,47</b>	<b>0,00</b>	<b>78.636,47</b>	<b>6.816.698,32</b>	<b>9.309.636,93</b>	<b>15.897.335,25</b>	<b>0,00</b>	<b>0,00</b>	<b>3.003.296,59</b>	<b>17.577.600,00</b>	<b>13.979.046,60</b>	<b>3.307.595,37</b>	<b>7.076.548,77</b>	<b>15.886.797,12</b>
<b>09.001</b>	<b>ACUSTICA G.M. Carlinio</b>																				
<b>09.001.1</b>	<b>Spese correnti</b>																				
09.001.1.4.102	Beni, servizi e prestazioni tecnico-scientifici	0,00	0,00	0,00	0,00	0,00	0,00	0,00	0,00	1.000,00	0,00	0,00	0,00	0,00	0,00	1.000,00	0,00	0,00	0,00	0,00	
09.001.1.4.102	Materie di consumo di laboratorio	0,00	0,00	0,00	0,00	0,00	0,00	0,00	0,00	187,94	219,17	988,27	1.187,94	0,00	0,00	1.000,00	1.000,00	219,17	0,00	791,61	988,27
09.001.1.4.143	Personale associato - art. 17 regolamento del personale	0,00	0,00	0,00	0,00	0,00	0,00	0,00	0,00	1.187,94	219,17	988,27	1.187,94	0,00	0,00	1.000,00	1.000,00	219,17	0,00	791,61	988,27
<b>09.001.1.4</b>	<b>Totale categoria 09.001.1.4</b>	<b>0,00</b>	<b>0,00</b>	<b>0,00</b>	<b>0,00</b>	<b>0,00</b>	<b>0,00</b>	<b>0,00</b>	<b>0,00</b>	<b>1.187,94</b>	<b>219,17</b>	<b>988,27</b>	<b>1.187,94</b>	<b>0,00</b>	<b>0,00</b>	<b>1.000,00</b>	<b>1.000,00</b>	<b>219,17</b>	<b>0,00</b>	<b>791,61</b>	<b>988,27</b>
<b>09.001.2</b>	<b>Totale C.d.R. 001</b>	<b>0,00</b>	<b>0,00</b>	<b>0,00</b>	<b>0,00</b>	<b>0,00</b>	<b>0,00</b>	<b>0,00</b>	<b>0,00</b>	<b>1.187,94</b>	<b>219,17</b>	<b>988,27</b>	<b>1.187,94</b>	<b>0,00</b>	<b>0,00</b>	<b>1.000,00</b>	<b>1.000,00</b>	<b>219,17</b>	<b>0,00</b>	<b>791,61</b>	<b>988,27</b>
<b>09.003</b>	<b>ANALISI DEI SISTEMI ED INFORMATICA</b>																				
<b>09.003.1</b>	<b>Spese correnti</b>																				
09.003.1.2.061	Spese per il personale	20.000,00	42.462,56	0,00	62.462,56	2.618,47	39.883,49	42.462,56	0,00	20.000,00	54.380,37	40.896,50	91.157,07	0,00	0,00	6.013,30	92.985,50	43.425,97	0,00	49.558,53	94.384,06
09.003.1.2.064	Prestazioni professionali ed aggiornamento del personale di cui al CC.N.N.L.	0,00	0,00	0,00	0,00	0,00	0,00	0,00	0,00	3.803,65	2.561,50	9.998,15	12.556,65	0,00	0,00	8.750,60	9.585,99	2.561,50	0,00	7.024,49	9.998,15

RENDICONTO FINANZIARIO GESTIONALE ESERCIZIO 2011  
Parte Uscite



Codice	Titoli / CATEGORIE	GESTIONE DI COMPETENZA										GESTIONE DEI RISULTI PASSIVI				GESTIONE DI CASSA				Totale del bilancio al termine dell'esercizio 20 = (6 + 12) - 19 + (16 + 17) - 20 = (6 + 12)		
		1	2	3	4	5	6	7	8	9	10	11	12	13	14	15	16	17	18		19	
		Previsione iniziale	Variazioni in aumento	Previsione definitiva	Pagate	Summa di pagamento	Totale impegni	Differenza rispetto alle previsioni in meno	Risultato a bilancio esercizio	Rimasti da pagare	Pagati	Risultati da pagare	Totale	in più	in meno	in più	in meno	in più	in meno	in più	in meno	
		14.946,00	5.000,00	19.946,00	14.946,00	5.144,26	19.946,00	0,00	8.944,97	8.944,97	0,00	8.944,97	8.944,97	0,00	0,00	19.125,75	237.964,11	4.622,26	0,00	0,00	0,00	
09.003.1.2.069	Mensa	14.946,00	5.000,00	19.946,00	14.946,00	5.144,26	19.946,00	0,00	8.944,97	8.944,97	0,00	8.944,97	8.944,97	0,00	0,00	19.125,75	237.964,11	4.622,26	0,00	0,00	0,00	
09.003.1.2.074	Altre spese per il personale	0,00	0,00	0,00	0,00	0,00	0,00	0,00	0,00	0,00	0,00	0,00	0,00	0,00	0,00	0,00	0,00	0,00	0,00	0,00	0,00	
<b>Totale categoria 09.003.1.2</b>		<b>14.946,00</b>	<b>5.000,00</b>	<b>19.946,00</b>	<b>14.946,00</b>	<b>5.144,26</b>	<b>19.946,00</b>	<b>0,00</b>	<b>8.944,97</b>	<b>8.944,97</b>	<b>0,00</b>	<b>8.944,97</b>	<b>8.944,97</b>	<b>0,00</b>	<b>0,00</b>	<b>19.125,75</b>	<b>237.964,11</b>	<b>4.622,26</b>	<b>0,00</b>	<b>0,00</b>	<b>0,00</b>	<b>0,00</b>
09.003.1.3	Beni di consumo e servizi	34.946,00	47.662,96	82.248,96	17.426,01	45.128,35	62.548,96	0,00	20.000,00	11.508,99	64.278,72	52.379,95	1.867,53,07	8.877,98	3.871,11	6.012,50	697.956	4.684,44	56.584,02	0,00	109.507,07	
09.003.1.3.101	Spese ufficio	5.000,00	23.654,50	28.654,50	9.222,05	14.422,45	23.654,50	0,00	5.000,00	3.329,53	13.933,33	6.796,45	3.194,28	2.860,25	0,00	0,00	16.032,50	16.032,50	0,00	2.007,39	15.834,28	
09.003.1.3.103	Spese postali e telegrafiche	0,00	60,00	60,00	374,20	222,80	60,00	0,00	0,00	846,80	0,31	846,80	846,80	0,00	0,00	0,00	432,33	1.230,69	798,36	0,00	228,11	
09.003.1.3.104	Spese telefoniche e canoni di trasmissione dati	0,00	18.900,00	18.900,00	7.803,39	10.696,61	18.900,00	0,00	0,00	4.738,45	0,00	4.738,45	4.738,45	0,00	0,00	0,00	13.323,35	12.561,84	0,00	761,51	10.696,61	
09.003.1.3.105	Energia elettrica, acqua gas e riscaldamento	0,00	41.345,00	41.345,00	0,00	41.345,00	41.345,00	0,00	14.800,30	6.893,34	0,00	6.893,34	6.893,34	0,00	0,00	7.908,96	6.899,34	0,00	22.876,55	0,00	41.345,00	
09.003.1.3.107	Software	0,00	0,00	0,00	0,00	0,00	0,00	0,00	0,00	3.881,21	86,90	3.881,21	3.881,21	0,00	0,00	0,00	69,79	3.881,21	3.814,42	0,00	96,90	
09.003.1.3.110	Noleggi apparecchiature	0,00	26.000,00	26.000,00	17.098,32	8.901,68	26.000,00	0,00	14.022,28	873,08	10.000,00	10.000,00	10.000,00	0,00	0,00	3.229,20	25.926,52	17.972,40	0,00	7.954,12	18.900,68	
09.003.1.3.112	Assicurazioni	0,00	8.745,50	8.745,50	4.245,50	4.500,00	8.745,50	0,00	0,00	0,00	0,00	0,00	0,00	0,00	0,00	0,00	6.298,34	4.245,50	0,00	2.052,84	4.300,00	
09.003.1.3.124	Altre prestazioni da terzi	5.000,00	154,00	5.154,00	0,00	154,00	154,00	0,00	5.000,00	0,00	27.295,87	292,13	27.588,00	27.588,00	0,00	0,00	321,29	27.295,87	26.974,58	0,00	446,13	
09.003.1.3.127	Manutenzione ordinaria ed oneri necessari degli immobili in locazione, in comodato o in uso	0,00	5.742,26	5.742,26	3.248,96	2.493,30	5.742,26	0,00	2.719,21	15.501,50	0,00	15.501,50	15.501,50	0,00	0,00	12.782,29	4.135,47	187.563,36	14.620,89	0,00	2.487,40	
09.003.1.3.135	Vigilanza	60.573,00	800,00	61.373,00	55.649,12	5.723,88	61.373,00	0,00	5.112,62	5.112,62	0,00	5.112,62	5.112,62	0,00	0,00	41.199,68	60.761,74	16.502,06	0,00	5.723,88	4.300,00	
09.003.1.3.136	Pulizia	19.144,42	1.600,00	20.744,42	19.170,69	1.633,73	20.744,42	0,00	1.897,65	1.897,65	0,00	1.897,65	1.897,65	0,00	0,00	0,00	14.968,55	20.978,34	6.009,79	0,00	1.633,73	
<b>Totale categoria 09.003.1.3</b>		<b>89.757,42</b>	<b>127.141,26</b>	<b>216.898,68</b>	<b>116.829,13</b>	<b>90.069,55</b>	<b>206.898,68</b>	<b>0,00</b>	<b>10.000,00</b>	<b>46.982,24</b>	<b>117.817,17</b>	<b>73.777,66</b>	<b>86.558,83</b>	<b>40.786,65</b>	<b>11.210,16</b>	<b>157.489,10</b>	<b>190.667,79</b>	<b>68.770,10</b>	<b>35.652,41</b>	<b>0,00</b>	<b>101.850,72</b>	
09.003.1.4	Beni, servizi e prestazioni tecnico-scientifici	0,00	0,00	0,00	0,00	0,00	0,00	0,00	0,00	4.602,40	3.395,67	4.887,27	22,87	0,00	0,00	1.588,37	3.395,67	1.835,30	0,00	1.897,60		
09.003.1.4.102	Materiali, disegni di laboratorio	0,00	0,00	0,00	0,00	0,00	0,00	0,00	0,00	4.300,00	0,00	4.300,00	4.300,00	0,00	0,00	4.300,00	4.300,00	0,00	0,00	0,00		
09.003.1.4.116	Monte ed altre attività di promozione ed immagine	26.380,00	2.300,00	28.680,00	0,00	2.800,00	2.800,00	0,00	26.380,00	38.393,75	16.577,37	52.596,90	52.596,90	0,00	0,00	19.966,66	36.013,13	16.108,47	0,00	19.077,37		
09.003.1.4.117	Prestazioni tecnico-scientifiche	72.498,00	37.200,00	109.698,00	0,00	37.200,00	37.200,00	0,00	72.498,00	154.063,31	10.534,78	72.473,95	175.008,75	175.008,75	0,00	14.507,62	72.473,95	0,00	71.233,67	137.774,78		
09.003.1.4.119	Corrente d'opera collaborazioni continue e continuative	16.802,00	0,00	16.802,00	0,00	0,00	0,00	0,00	16.802,00	295,00	1.706,00	2.000,00	2.000,00	0,00	0,00	1.778,94	295,00	0,00	1.483,94	1.705,00		
09.003.1.4.122	Professioni visitanti	0,00	0,00	0,00	0,00	0,00	0,00	0,00	0,00	0,00	0,00	0,00	0,00	0,00	0,00	0,00	0,00	0,00	0,00	0,00		
09.003.1.4.144	Acquisizione di servizi bibliografici e di consultazione di periodici on-line	0,00	0,00	0,00	0,00	0,00	0,00	0,00	0,00	3.000,00	0,00	3.000,00	3.000,00	0,00	0,00	6.000,00	0,00	0,00	0,00	3.000,00		
<b>Totale categoria 09.003.1.4</b>		<b>115.580,00</b>	<b>39.700,00</b>	<b>155.980,00</b>	<b>0,00</b>	<b>39.700,00</b>	<b>39.700,00</b>	<b>0,00</b>	<b>115.580,00</b>	<b>248.101,46</b>	<b>116.427,15</b>	<b>123.102,15</b>	<b>229.796,49</b>	<b>231.002,15</b>	<b>31.808,25</b>	<b>170.079,68</b>	<b>116.427,15</b>	<b>22.447,77</b>	<b>75.847,79</b>	<b>0,00</b>	<b>163.002,75</b>	
09.003.1.5	Doratori, lavori di studio ed assegni di ricerca	11.000,00	78.300,00	89.300,00	3.743,91	74.556,09	78.300,00	0,00	11.000,00	138.688,89	7.922,55	127.834,43	138.756,98	138.756,98	0,00	2.911,91	201.476,23	11.666,46	0,00	189.809,77		
09.003.1.5.121	Assegni per la collaborazione ad attività di ricerca	17.608,00	0,00	17.608,00	0,00	0,00	0,00	0,00	17.608,00	19.022,72	19.022,72	19.022,72	19.022,72	0,00	0,00	18.670,32	17.200,00	0,00	1.470,32	19.022,72		
09.003.1.5.202	Doratori di ricerca	0,00	78.300,00	78.300,00	3.743,91	74.556,09	78.300,00	0,00	0,00	119.666,17	0,00	119.666,17	119.666,17	0,00	0,00	182.805,91	111.644,23	11.644,23	0,00	171.211,45		
<b>Totale categoria 09.003.1.5</b>		<b>11.000,00</b>	<b>78.300,00</b>	<b>89.300,00</b>	<b>3.743,91</b>	<b>74.556,09</b>	<b>78.300,00</b>	<b>0,00</b>	<b>11.000,00</b>	<b>138.688,89</b>	<b>7.922,55</b>	<b>127.834,43</b>	<b>138.756,98</b>	<b>138.756,98</b>	<b>0,00</b>	<b>2.911,91</b>	<b>201.476,23</b>	<b>11.666,46</b>	<b>0,00</b>	<b>189.809,77</b>		
09.003.1.6	Oneri tributari	28.608,00	78.300,00	106.908,00	3.743,91	74.556,09	78.300,00	0,00	28.608,00	157.761,61	25.122,55	146.927,15	172.608,70	172.608,70	0,00	220.146,55	28.866,46	0,00	191.280,09			
09.003.1.6.652	Imposta sul valore aggiunto	0,00	0,00	0,00	0,00	0,00	0,00	0,00	0,00	0,00	0,00	0,00	0,00	0,00	0,00	0,00	0,00	0,00	0,00	0,00		
<b>Totale categoria 09.003.1.6</b>		<b>28.608,00</b>	<b>78.300,00</b>	<b>106.908,00</b>	<b>3.743,91</b>	<b>74.556,09</b>	<b>78.300,00</b>	<b>0,00</b>	<b>28.608,00</b>	<b>157.761,61</b>	<b>25.122,55</b>	<b>146.927,15</b>	<b>172.608,70</b>	<b>172.608,70</b>	<b>0,00</b>	<b>220.146,55</b>	<b>28.866,46</b>	<b>0,00</b>	<b>191.280,09</b>			
<b>Totale Titolo I</b>		<b>208.691,42</b>	<b>292.644,22</b>	<b>501.335,64</b>	<b>17.995,65</b>	<b>249.353,59</b>	<b>397.547,64</b>	<b>0,00</b>	<b>173.985,00</b>	<b>570.394,40</b>	<b>267.759,91</b>	<b>346.397,79</b>	<b>641.048,70</b>	<b>96.294,02</b>	<b>55.540,62</b>	<b>609.410,57</b>	<b>465.744,56</b>	<b>95.698,21</b>	<b>359.364,22</b>	<b>0,00</b>	<b>895.751,78</b>	
09.003.2	Spese di investimento	0,00	0,00	0,00	0,00	0,00	0,00	0,00	0,00	0,00	0,00	0,00	0,00	0,00	0,00	0,00	0,00	0,00	0,00	0,00		
09.003.2.2	Acquisizione di beni di suo duravolo	0,00	0,00	0,00	0,00	0,00	0,00	0,00	0,00	1.871,51	645,91	570,00	1.216,41	0,00	0,00	620,70	645,91	40,20	0,00	570,00		
09.003.2.2.002	Periodici, opere e materiale bibliografico	13.498,00	11.458,49	24.956,49	531,19	10.927,30	11.458,49	0,00	13.498,00	20.394,38	17.566,52	6.409,98	23.976,90	3.821,12	0,00	18.958,09	18.097,71	0,00	860,38	17.337,28		
09.003.2.2.005	Attrezzature tecniche, macchine e strumentazioni scientifiche	13.498,00	11.458,49	24.956,49	531,19	10.927,30	11.458,49	0,00	13.498,00	20.394,38	17.566,52	6.409,98	23.976,90	3.821,12	0,00	18.958,09	18.097,71	0,00	860,38	17.337,28		
<b>Totale categoria 09.003.2.2</b>		<b>13.498,00</b>	<b>11.458,49</b>	<b>24.956,49</b>	<b>531,19</b>	<b>10.927,30</b>	<b>11.458,49</b>	<b>0,00</b>	<b>13.498,00</b>	<b>22.221,89</b>	<b>18.222,43</b>	<b>6.990,98</b>	<b>25.193,31</b>	<b>3.821,12</b>	<b>0,00</b>	<b>19.562,80</b>	<b>18.242,62</b>	<b>40,20</b>	<b>0,00</b>	<b>17.908,18</b>		
<b>Totale Titolo II</b>		<b>13.498,00</b>	<b>11.458,49</b>	<b>24.956,49</b>	<b>531,19</b>	<b>10.927,3</b>																









RENDICONTO FINANZIARIO GESTIONALE ESERCIZIO 2011

Parte Uscite

Codice	Titoli / Categorie	GESTIONE DI COMPETENZA										GESTIONE DEI RESIDUI PASSIVI						GESTIONE DI CASSA				Totale del bilancio al termine dell'esercizio
		Previsione iniziale	Variazioni in aumento	Previsione definitiva	Pagate	Summa compensata	Totale impegni	Differenza rispetto alle previsioni	Residui a inizio esercizio	Pagati	Rimasti da pagare	Totale	in più	in meno	in più	in meno	in più	in meno	in più	in meno		
1	2	3	4	5	6	7	8	9	10	11	12	13	14	15	16	17	18	19	20	21		
09.018.2	Totale categoria 09.018.1.6 Totale Titolo I Spese di investimento	585.708,12	415.706,70	254.328,17	747.086,65	454.076,02	722.086,65	0,00	25.000,00	5.517,07	644.007,13	1.406.76,96	257.574,19	276.236,08	1.381.689,42	1.000.206,46	167.685,73	209,56	499.254,09	1.098.083,15		
09.018.2.2.002	Acquisizione di beni di uso durevole	1.000,00	0,00	0,00	1.000,00	1.000,00	1.000,00	0,00	0,00	1.719,55	1.719,55	3.732,96	163,59	0,00	2.885,39	2.033,41	0,00	871,98	2.719,55			
09.018.2.2.005	Attrezzature tecniche, macchine e strumentazioni scientifiche	57.300,00	7.500,00	40.000,00	6.713,52	18.228,48	25.000,00	0,00	25.000,00	66.333,09	92.219,26	148.523,25	19.531,06	0,00	96.902,59	85.990,78	0,00	10.911,81	84.561,57			
09.018.2.2.061	Messa	0,00	0,00	0,00	0,00	0,00	0,00	0,00	0,00	81.232,67	81.232,67	192.583,31	19.694,56	84,00	102.970,92	89.444,19	0,00	13.528,79	88.941,12			
09.021	Totale C.d.R. 018	654.708,12	423.206,70	304.328,17	756.086,65	472.222,15	751.086,65	0,00	25.000,00	18.254,31	712.697,77	1.566.062,27	277.262,15	276,236,08	1.384.689,42	1.129.546,65	167.685,73	209,56	422.781,42	1.187.524,27		
09.021.1	Spese correnti	15.000,00	0,00	0,00	15.000,00	15.000,00	15.000,00	0,00	15.000,00	6.317,75	2.689,45	9.007,20	0,00	0,00	16.969,22	6.317,75	0,00	10.642,47	17.689,45			
09.021.1.1	Spese di personale	0,00	0,00	0,00	0,00	0,00	0,00	0,00	0,00	1.677,56	1.677,56	1.677,56	0,00	0,00	1.677,56	1.677,56	0,00	0,00	0,00			
09.021.1.2	Missioni di personale dipendente ed ausiliario	0,00	0,00	0,00	0,00	0,00	0,00	0,00	0,00	0,00	0,00	0,00	0,00	0,00	0,00	0,00	0,00	0,00	0,00			
09.021.1.2.061	Messa	0,00	0,00	0,00	0,00	0,00	0,00	0,00	0,00	1.677,56	1.677,56	1.677,56	0,00	0,00	1.677,56	1.677,56	0,00	0,00	0,00			
09.021.1.3	Totale categoria 09.021.1.2	15.000,00	0,00	0,00	15.000,00	15.000,00	15.000,00	0,00	15.000,00	1.677,56	1.677,56	1.677,56	0,00	0,00	1.677,56	1.677,56	0,00	0,00	0,00			
09.021.1.3.101	Beni di comune e servizi	5.000,00	0,00	0,00	5.000,00	5.000,00	5.000,00	0,00	5.000,00	0,00	0,00	0,00	0,00	0,00	0,00	0,00	0,00	0,00	0,00			
09.021.1.3.104	Spese di ufficio	2.000,00	0,00	0,00	2.000,00	2.000,00	2.000,00	0,00	2.000,00	710,40	710,40	2.104,80	0,00	10.000,00	1.951,98	1.400,00	0,00	551,98	2.710,40			
09.021.1.3.105	Spese telefoniche e canali di trasmissione dati	3.000,00	0,00	0,00	3.000,00	3.000,00	3.000,00	0,00	3.000,00	0,00	0,00	100,00	0,00	0,00	2.105,54	1.629,21	0,00	531,33	1.470,79			
09.021.1.3.107	Energia elettrica, acqua gas e riscaldamento	0,00	0,00	0,00	0,00	0,00	0,00	0,00	0,00	0,00	0,00	0,00	0,00	0,00	0,00	0,00	0,00	0,00	0,00			
09.021.1.3.109	Software	0,00	0,00	0,00	0,00	0,00	0,00	0,00	0,00	1.548,40	1.548,40	1.548,40	0,00	0,00	1.548,40	1.548,40	0,00	0,00	0,00			
09.021.1.3.111	Canoni di leasing	0,00	11.498,40	0,00	11.498,40	11.498,40	11.498,40	0,00	11.498,40	20.498,40	20.498,40	20.498,40	11.498,40	0,00	8.280,93	31.996,30	25.715,87	0,00	0,00			
09.021.1.4	Totale categoria 09.021.1.3	10.000,00	11.498,40	0,00	21.498,40	19.027,60	21.498,40	0,00	21.498,40	710,40	23.546,80	24.257,20	11.498,40	10.000,00	15.994,36	41.574,41	26.663,36	1.083,31	4.181,19			
09.021.1.4.102	Beni, servizi e prestazioni tecnico-scientifici	10.300,00	0,00	0,00	10.300,00	4.869,55	10.300,00	0,00	10.300,00	1.992,39	10.655,14	12.648,03	0,00	0,00	12.625,97	15.985,59	3.159,62	0,00	6.962,44			
09.021.1.4.130	Materiali di consumo di laboratorio	1.700,00	0,00	0,00	1.700,00	1.700,00	1.700,00	0,00	1.700,00	0,00	0,00	0,00	0,00	0,00	1.773,72	0,00	0,00	1.773,72	1.700,00			
09.021.1.4.139	Manutenzione di attrezzature tecniche, macchine e strumentazioni scientifiche	12.000,00	0,00	0,00	12.000,00	6.609,55	12.000,00	0,00	12.000,00	1.992,39	10.655,14	12.648,03	0,00	0,00	12.625,97	15.985,59	3.159,62	0,00	6.962,44			
09.021.1.5	Totale categoria 09.021.1.4	22.000,00	0,00	0,00	22.000,00	11.498,40	22.000,00	0,00	22.000,00	1.992,39	10.655,14	12.648,03	0,00	0,00	12.625,97	15.985,59	3.159,62	0,00	6.962,44			
09.021.1.5.121	Dotazioni, borse di studio ed assegni di ricerca	89.000,00	0,00	0,00	89.000,00	81.44,40	89.000,00	0,00	89.000,00	42.106,45	2.764,93	48.871,38	0,00	0,00	48.871,38	50.290,85	0,00	30.683,00	74.620,53			
09.021.1.5.121	Assegni per la collaborazione al servizio di ricerca	80.000,00	0,00	0,00	80.000,00	81.44,40	80.000,00	0,00	80.000,00	42.106,45	2.764,93	48.871,38	0,00	0,00	48.871,38	50.290,85	0,00	30.683,00	74.620,53			
09.021.1.5.121	Totale categoria 09.021.1.5	117.000,00	11.498,40	0,00	128.498,40	31.502,46	128.498,40	0,00	128.498,40	84.307,70	8.157,67	92.465,37	11.498,40	10.000,00	128.498,40	115.806,16	31.200,54	44.182,53	105.153,61			
09.021.2	Spese di investimento	30.000,00	0,00	0,00	30.000,00	1.026,00	30.000,00	0,00	30.000,00	17.475,60	17.475,60	17.475,60	0,00	0,00	17.475,60	17.475,60	0,00	5.911,43	17.475,60			
09.021.2.005	Acquisizione di beni di uso durevole	30.000,00	0,00	0,00	30.000,00	1.026,00	30.000,00	0,00	30.000,00	17.475,60	17.475,60	17.475,60	0,00	0,00	17.475,60	17.475,60	0,00	5.911,43	17.475,60			
09.021.2.005	Attrezzature tecniche, macchine e strumentazioni scientifiche	30.000,00	0,00	0,00	30.000,00	1.026,00	30.000,00	0,00	30.000,00	17.475,60	17.475,60	17.475,60	0,00	0,00	17.475,60	17.475,60	0,00	5.911,43	17.475,60			
09.021.2.005	Totale categoria 09.021.2.2	30.000,00	0,00	0,00	30.000,00	1.026,00	30.000,00	0,00	30.000,00	17.475,60	17.475,60	17.475,60	0,00	0,00	17.475,60	17.475,60	0,00	5.911,43	17.475,60			
09.021.2.061	Messa	0,00	0,00	0,00	0,00	0,00	0,00	0,00	0,00	0,00	0,00	0,00	0,00	0,00	0,00	0,00	0,00	0,00	0,00			
09.021.2.061	Totale C.d.R. 021	147.000,00	11.498,40	0,00	158.498,40	32.528,46	158.498,40	0,00	158.498,40	96.996,10	8.157,67	105.153,77	11.498,40	11.498,40	148.117,98	129.534,56	31.200,54	50.993,96	122.629,21			
09.024	CIBERNETICA "Eduardo Gubiniello"	900,00	20.000,00	0,00	20.900,00	772,84	20.900,00	0,00	20.900,00	5.688,12	24.253,91	11.087,77	0,00	0,00	24.253,91	19.386,63	0,00	6.094,66	25.785,28			
09.024.1	Spese correnti	900,00	20.000,00	0,00	20.900,00	772,84	20.900,00	0,00	20.900,00	5.688,12	24.253,91	11.087,77	0,00	0,00	24.253,91	19.386,63	0,00	6.094,66	25.785,28			
09.024.1.2.061	Missioni di personale dipendente ed ausiliario	0,00	0,00	0,00	0,00	0,00	0,00	0,00	0,00	0,00	0,00	0,00	0,00	0,00	0,00	0,00	0,00	0,00	0,00			
09.024.1.2.064	Formazione professionale ed aggiornamento del personale di cui al CC.N.L.	0,00	0,00	0,00	0,00	0,00	0,00	0,00	0,00	0,00	0,00	0,00	0,00	0,00	0,00	0,00	0,00	0,00	0,00			
09.024.1.2.069	Messa	0,00	0,00	0,00	0,00	0,00	0,00	0,00	0,00	0,00	0,00	0,00	0,00	0,00	0,00	0,00	0,00	0,00	0,00			





RENDICONTO FINANZIARIO GESTIONALE ESERCIZIO 2011

Parce Uscite

Codice	Titoli / CATEGORIE	GESTIONE DI COMPETENZA						GESTIONE DEI RISULTI PASSIVI						GESTIONE DI CASSA				Totale del risultato al termine dell'esercizio	
		Previsione definitiva	Previsione definitiva	Previsione definitiva	Previsione definitiva	Previsione definitiva	Previsione definitiva	Previsione definitiva	Previsione definitiva	Previsione definitiva	Previsione definitiva	Previsione definitiva	Previsione definitiva	Previsione definitiva	Previsione definitiva	Previsione definitiva	Previsione definitiva		Previsione definitiva
1	2	3	4 = (2+3)	5	6	7 = (5+6)	8 = (7-4)	9 = (4-7)	10	11	12	13 = (11+12)	14 = (13-10)	15 = (10-13)	16	17 = (15+16)	18 = (17-16)	19 = (16-17)	20 = (6+12)
09/02/1.4	Bent servizi e prestazioni tecnico-scientifici	9.000,00	5.000,00	156.702,73	6.141,09	150.561,64	0,00	0,00	276.957,44	108.700,54	154.171,38	263.871,92	0,00	14.008,52	324.353,11	114.841,63	0,00	209.513,48	384.733,02
09/02/1.4.102	Materiali di consumo di laboratorio	0,00	0,00	8.729,95	3.729,95	5.000,00	0,00	0,00	15.064,32	3.727,00	6.664,32	10.373,32	2.786,68	0,00	16.043,06	7.456,96	0,00	8.586,11	11.646,32
09/02/1.4.115	Realizzazione, stampa, diffusione e espansione di pubblicazioni	0,00	0,00	0,00	0,00	0,00	0,00	0,00	2.593,82	1.354,34	2.617,26	3.971,60	1.377,78	0,00	2.780,76	0,00	0,00	1.376,42	2.617,26
09/02/1.4.116	Metere ed altre attività di promozione ed immagine	0,00	0,00	0,00	0,00	0,00	0,00	0,00	103.051,72	81.326,05	563,38	81.889,43	0,00	21.162,29	65.366,24	19.087,46	0,00	24.902,11	24.902,11
09/02/1.4.117	Prestazioni tecnico-scientifiche	33.000,00	29.080,33	37.741,60	24.338,73	62.080,33	0,00	0,00	11.628,25	3.494,40	124,25	3.618,65	0,00	8.095,60	129,64	3.494,26	0,00	124,25	124,25
09/02/1.4.119	Conatti d'opera e collaborazioni coordinate e continuative	0,00	0,00	0,00	0,00	0,00	0,00	0,00	6.649,00	2.579,83	4.564,17	7.144,00	500,00	0,00	9.973,82	2.579,83	0,00	7.393,99	9.564,17
09/02/1.4.122	Professioni viatrici	0,00	5.000,00	0,00	0,00	5.000,00	0,00	0,00	6.649,00	2.579,83	4.564,17	7.144,00	500,00	0,00	9.973,82	2.579,83	0,00	7.393,99	9.564,17
09/02/1.4.130	Mantenimento di attrezzature scientifiche, macchine e materiali tecnico-scientifici	2.000,00	9.820,00	11.820,00	10.000,00	11.820,00	0,00	0,00	29.248,31	24.669,01	5.783,24	30.407,25	1.123,94	0,00	18.313,65	26.489,21	8.169,36	0,00	15.373,24
09/02/1.4.143	Personale associato - art. 17 regolamento del personale	6.000,00	11.529,08	0,00	15.529,08	6.539,93	0,00	0,00	16.595,51	5.969,44	6.000,00	11.969,44	0,00	4.621,07	24.549,41	17.138,99	0,00	7.409,52	12.399,93
09/02/1.4.144	Assunzione di servizi bibliografici e di consultazione di dati	7.808,89	7.062,14	0,00	14.311,03	7.062,14	0,00	0,00	3.452,54	3.452,54	0,00	3.452,54	0,00	0,00	14.931,63	10.761,43	0,00	4.170,20	7.062,14
09/02/1.4.251	Pioggini di ricerca	100.000,00	0,00	87.584,00	124.164,00	0,00	0,00	12.416,00	0,00	0,00	0,00	0,00	0,00	0,00	12.954,42	0,00	0,00	12.954,42	12.416,00
09/02/1.4.255	Contributi, premi e promozioni della ricerca	0,00	0,00	0,00	0,00	0,00	0,00	0,00	0,00	5.316,00	80,76	5.396,76	0,00	0,00	84,26	5.316,00	0,00	80,76	80,76
09/02/1.4.351	Trasferimenti per iniziative comuni ad altri soggetti pubblici e privati, italiani e stranieri	0,00	90.750,00	0,00	90.750,00	18.750,00	0,00	0,00	0,00	0,00	0,00	0,00	0,00	0,00	94.683,36	72.000,00	0,00	22.683,36	18.750,00
09/02/1.5	Dotazioni, borse di studio ed assegnati ricerca	157.808,89	314.614,23	379.339,12	139.016,68	239.428,44	0,00	0,00	457.786,23	240.589,15	180.505,76	421.094,91	11.179,16	67.874,48	844.122,46	380.499,83	70.673,27	274.095,90	419.934,20
09/02/1.5.121	Assegni per la collaborazione ad altri Istituti di ricerca	179.000,00	347.498,85	501.498,85	156.786,70	344.712,15	0,00	0,00	380.850,95	209.718,30	187.170,44	486.888,74	100.053,69	0,00	673.433,51	450.505,00	0,00	222.928,51	531.882,59
09/02/1.6	Oneri tributari	3.852,70	0,00	3.852,70	3.852,70	0,00	0,00	3.852,70	0,00	0,00	0,00	0,00	0,00	0,00	3.852,70	0,00	0,00	3.852,70	0,00
09/02/1.6.651	Imposte, tasse e oneri vari	16.800,00	86.020,00	16.400,00	51.086,50	34.933,50	0,00	0,00	11.246,26	0,00	246,26	246,26	0,00	11.000,00	69.831,77	51.086,50	0,00	18.352,27	35.179,76
09/02/1.6.652	Imposta sul valore aggiunto	20.852,70	86.020,00	16.400,00	51.086,50	34.933,50	0,00	0,00	12.246,26	0,00	246,26	246,26	0,00	12.000,00	72.958,90	54.939,20	0,00	18.742,27	35.179,76
09/02/1.7	Oneri finanziari	0,00	0,00	0,00	0,00	0,00	0,00	0,00	839,34	0,00	0,00	0,00	0,00	839,34	0,00	0,00	0,00	839,34	0,00
09/02/1.7.201	Interessi passivi su mutui, prestiti, anticipazioni di cassa ed oneri	0,00	0,00	0,00	0,00	0,00	0,00	0,00	839,34	0,00	0,00	0,00	0,00	839,34	0,00	0,00	0,00	839,34	0,00
09/02/1.7.201	Interessi passivi su mutui, prestiti, anticipazioni di cassa ed oneri	0,00	0,00	0,00	0,00	0,00	0,00	0,00	839,34	0,00	0,00	0,00	0,00	839,34	0,00	0,00	0,00	839,34	0,00
09/02/2	Spese di investimento	688.515,01	1.006.686,76	247.827,61	1.448.294,16	925.816,16	0,00	0,00	1.382.563,52	791.652,34	617.988,06	1.409.141,02	141.230,22	114.429,22	1.912.523,86	1.311.430,34	110.027,50	720.121,11	1.546.004,64
09/02/2.2	Acquisizione di beni di uso futuro	0,00	0,00	0,00	0,00	0,00	0,00	0,00	4.380,56	11.749,91	10.993,57	2.184,48	0,00	2.196,08	107,13	1.174,91	103,78	0,00	1.090,57
09/02/2.2.002	Periodici, opere e materiale bibliografico	0,00	0,00	0,00	0,00	0,00	0,00	0,00	1.579,20	4.459,20	4.459,20	4.459,20	2.880,00	0,00	4.459,20	4.459,20	0,00	0,00	4.459,20
09/02/2.2.003	Materiali e arredi	8.884,52	39.618,81	5.000,00	42.656,63	84,82	0,00	0,00	106.537,71	46.514,69	119.805,51	168.038,20	0,00	5.925,1	172.075,21	46.599,51	0,00	125.475,70	162.103,52
09/02/2.2.005	Attrezzature tecniche, macchine e strumentazioni scientifiche	8.084,82	39.618,81	5.000,00	42.656,63	84,82	0,00	0,00	106.537,71	46.514,69	119.805,51	168.038,20	0,00	5.925,1	172.075,21	46.599,51	0,00	125.475,70	162.103,52
09/02/2.2.005	Attrezzature tecniche, macchine e strumentazioni scientifiche	8.084,82	39.618,81	5.000,00	42.656,63	84,82	0,00	0,00	106.537,71	46.514,69	119.805,51	168.038,20	0,00	5.925,1	172.075,21	46.599,51	0,00	125.475,70	162.103,52
09/02/2.2.005	Attrezzature tecniche, macchine e strumentazioni scientifiche	8.084,82	39.618,81	5.000,00	42.656,63	84,82	0,00	0,00	106.537,71	46.514,69	119.805,51	168.038,20	0,00	5.925,1	172.075,21	46.599,51	0,00	125.475,70	162.103,52
09/02/2.2.005	Attrezzature tecniche, macchine e strumentazioni scientifiche	8.084,82	39.618,81	5.000,00	42.656,63	84,82	0,00	0,00	106.537,71	46.514,69	119.805,51	168.038,20	0,00	5.925,1	172.075,21	46.599,51	0,00	125.475,70	162.103,52
09/02/2.2.005	Attrezzature tecniche, macchine e strumentazioni scientifiche	8.084,82	39.618,81	5.000,00	42.656,63	84,82	0,00	0,00	106.537,71	46.514,69	119.805,51	168.038,20	0,00	5.925,1	172.075,21	46.599,51	0,00	125.475,70	162.103,52
09/02/2.2.005	Attrezzature tecniche, macchine e strumentazioni scientifiche	8.084,82	39.618,81	5.000,00	42.656,63	84,82	0,00	0,00	106.537,71	46.514,69	119.805,51	168.038,20	0,00	5.925,1	172.075,21	46.599,51	0,00	125.475,70	162.103,52
09/02/2.2.005	Attrezzature tecniche, macchine e strumentazioni scientifiche	8.084,82	39.618,81	5.000,00	42.656,63	84,82	0,00	0,00	106.537,71	46.514,69	119.805,51	168.038,20	0,00	5.925,1	172.075,21	46.599,51	0,00	125.475,70	162.103,52
09/02/2.2.005	Attrezzature tecniche, macchine e strumentazioni scientifiche	8.084,82	39.618,81	5.000,00	42.656,63	84,82	0,00	0,00	106.537,71	46.514,69	119.805,51	168.038,20	0,00	5.925,1	172.075,21	46.599,51	0,00	125.475,70	162.103,52
09/02/2.2.005	Attrezzature tecniche, macchine e strumentazioni scientifiche	8.084,82	39.618,81	5.000,00	42.656,63	84,82	0,00	0,00	106.537,71	46.514,69	119.805,51	168.038,20	0,00	5.925,1	172.075,21	46.599,51	0,00	125.475,70	162.103,52
09/02/2.2.005	Attrezzature tecniche, macchine e strumentazioni scientifiche	8.084,82	39.618,81	5.000,00	42.656,63	84,82	0,00	0,00	106.537,71	46.514,69	119.805,51	168.038,20	0,00	5.925,1	172.075,21	46.599,51	0,00	125.475,70	162.103,52
09/02/2.2.005	Attrezzature tecniche, macchine e strumentazioni scientifiche	8.084,82	39.618,81	5.000,00	42.656,63	84,82	0,00	0,00	106.537,71	46.514,69	119.805,51	168.038,20	0,00	5.925,1	172.075,21	46.599,51	0,00	125.475,70	162.103,52
09/02/2.2.005	Attrezzature tecniche, macchine e strumentazioni scientifiche	8.084,82	39.618,81	5.000,00	42.656,63	84,82	0,00	0,00	106.537,71	46.514,69	119.805,51	168.038,20	0,00	5.925,1	172.075,21	46.599,51	0,00	125.475,70	162.103,52
09/02/2.2.005	Attrezzature tecniche, macchine e strumentazioni scientifiche	8.084,82	39.618,81	5.000,00	42.656,63	84,82	0,00	0,00	106.537,71	46.514,69	119.805,51	168.038,20	0,00	5.925,1	172.075,21	46.599,51	0,00	125.475,70	162.103,52
09/02/2.2.005	Attrezzature tecniche, macchine e strumentazioni scientifiche	8.084,82	39.618,81	5.000,00	42.656,63	84,82	0,00	0,00	106.537,71	46.514,69	119.805,51	168.038,20	0,00	5.925,1	172.075,21	46.599,51	0,00	125.475,70	162.103,52
09/02/2.2.005	Attrezzature tecniche, macchine e strumentazioni scientifiche	8.084,82	39.618,81	5.000,00	42.656,63	84,82	0,00	0,00	106.537,71	46.514,69	119.805,51	168.038,20	0,00	5.925,1	172.075,21	46.599,51	0,00	125.475,70	162.103,52
09/02/2.2.005	Attrezzature tecniche, macchine e strumentazioni scientifiche	8.084,82	39.618,81	5.000,00	42.656,63	84,82	0,00	0,00	106.537,71	46.514,69	119.805,51	168.038,20	0,00	5.925,1	172.075,21	46.599,51	0,00	125.475,70	162.103,52
09/02/2.2.005	Attrezzature tecniche, macchine e strumentazioni scientifiche	8.084,82	39.618,81	5.000,00	42.656,63	84,82	0,00	0,00	106.537,71	46.514,69	119.805,51	168.038,20	0,0						

RENDICONTO FINANZIARIO GESTIONALE ESERCIZIO 2011

Parte Uscite

Codice	Titoli / Categorie	Domestica	GESTIONE DI COMPETENZA										GESTIONE DEI RENDITI PASSIVI				GESTIONE DI CASSA				Totale del personale dell'esercizio									
			Previsione iniziale	Variazioni in aumento	Previsione definitiva	Variazioni in diminuzione	3	4	5	6	7	8	9	10	11	12	Totale	in più	in meno	13		14	15	16	17	18	19	20		
09.0321.3.104	Spese telefoniche e canoni di trasmissione dati		701,96	0,00	1.083,37	118,69	1.201,96	0,00	0,00	0,00	1.000,00	1.000,00	0,00	0,00	0,00	0,00	0,00	0,00	0,00	0,00	0,00	0,00	0,00	0,00	0,00	0,00	0,00	0,00	275,01	
09.0321.3.105	Spese elettriche, acqua gas e riscaldamento		30.000,00	32.500,00	1.083,37	118,69	62.500,00	0,00	0,00	0,00	1.987,51	1.987,51	0,00	0,00	0,00	0,00	0,00	0,00	0,00	0,00	0,00	0,00	0,00	0,00	0,00	0,00	0,00	0,00	5.567,34	
09.0321.3.107	Software		0,00	5.500,00	0,00	5.500,00	0,00	0,00	0,00	11.519,40	11.519,40	0,00	0,00	0,00	0,00	0,00	0,00	0,00	0,00	0,00	0,00	0,00	0,00	0,00	0,00	0,00	0,00	0,00	7.000,30	
09.0321.3.109	Attrezzature: manutenzione, esercizio e noleggio equipagio bonificati		336,04	0,00	227,00	30,66	257,06	0,00	0,00	0,00	0,00	0,00	0,00	0,00	0,00	0,00	0,00	0,00	0,00	0,00	0,00	0,00	0,00	0,00	0,00	0,00	0,00	0,00	30,66	
09.0321.3.110	Noleggio apparecchiature		5.000,00	0,00	1.083,31	3.916,69	5.000,00	0,00	0,00	4.085,98	2.229,61	534,85	2.764,46	0,00	0,00	0,00	0,00	0,00	0,00	0,00	0,00	0,00	0,00	0,00	0,00	0,00	0,00	0,00	4.451,54	
09.0321.3.112	Assicurazioni		3.000,00	0,00	0,00	0,00	0,00	0,00	0,00	20,94	0,00	0,00	0,00	0,00	0,00	0,00	0,00	0,00	0,00	0,00	0,00	0,00	0,00	0,00	0,00	0,00	0,00	0,00	0,00	
09.0321.3.113	Altre prestazioni terzi		12.931,84	763.000,00	14.163,70	763.000,00	775.931,84	0,00	0,00	33.567,66	17.742,88	10.710,48	26.453,02	0,00	0,00	0,00	0,00	0,00	0,00	0,00	0,00	0,00	0,00	0,00	0,00	0,00	0,00	0,00	771.956,62	
09.0321.3.128	Manutenzione ordinaria di immobili di proprietà		40.000,00	0,00	40.000,00	40.000,00	40.000,00	0,00	0,00	6.185,92	5.597,92	588,00	29.230,71	0,00	0,00	0,00	0,00	0,00	0,00	0,00	0,00	0,00	0,00	0,00	0,00	0,00	0,00	0,00	588,00	
09.0321.3.131	Manutenzione software		0,00	0,00	0,00	0,00	0,00	0,00	0,00	32,00	0,00	0,00	0,00	0,00	0,00	0,00	0,00	0,00	0,00	0,00	0,00	0,00	0,00	0,00	0,00	0,00	0,00	0,00	0,00	
09.0321.3.134	Trasporti, tassaoli e fidejussioni		0,00	0,00	0,00	0,00	0,00	0,00	0,00	52,96	48,83	4,13	52,96	0,00	0,00	0,00	0,00	0,00	0,00	0,00	0,00	0,00	0,00	0,00	0,00	0,00	0,00	0,00	4,13	
09.0321.3.135	Vigilanza		0,00	36.685,16	0,00	36.685,16	13.214,48	0,00	0,00	0,00	0,00	0,00	0,00	0,00	0,00	0,00	0,00	0,00	0,00	0,00	0,00	0,00	0,00	0,00	0,00	0,00	0,00	0,00	13.214,48	
09.0321.3.136	Pulizia		0,00	20.240,00	13.463,15	20.240,00	0,00	0,00	0,00	50.000,00	50.000,00	0,00	0,00	0,00	0,00	0,00	0,00	0,00	0,00	0,00	0,00	0,00	0,00	0,00	0,00	0,00	0,00	0,00	6.776,85	
<b>09.0321.3</b>	<b>Totale categoria 09.0321.3</b>		<b>128.353,04</b>	<b>862.489,58</b>	<b>156.456,37</b>	<b>806.202,11</b>	<b>962.658,48</b>	<b>0,00</b>	<b>0,00</b>	<b>156.381,76</b>	<b>110.746,78</b>	<b>30.034,78</b>	<b>149.784,56</b>	<b>5.396,90</b>	<b>11.099,10</b>	<b>0,00</b>	<b>0,00</b>	<b>0,00</b>	<b>0,00</b>	<b>0,00</b>	<b>0,00</b>	<b>0,00</b>	<b>0,00</b>	<b>0,00</b>	<b>0,00</b>	<b>0,00</b>	<b>0,00</b>	<b>0,00</b>	<b>845.216,99</b>	
<b>09.0321.4</b>	<b>Boni, servizi e prestazioni tecnico-scientifiche</b>		<b>17.865,50</b>	<b>106.000,00</b>	<b>0,00</b>	<b>119.865,50</b>	<b>119.865,50</b>	<b>0,00</b>	<b>0,00</b>	<b>20.433,27</b>	<b>3.489,97</b>	<b>16.940,45</b>	<b>20.433,27</b>	<b>6,15</b>	<b>0,00</b>	<b>0,00</b>	<b>0,00</b>	<b>0,00</b>	<b>0,00</b>	<b>0,00</b>	<b>0,00</b>	<b>0,00</b>	<b>0,00</b>	<b>0,00</b>	<b>0,00</b>	<b>0,00</b>	<b>0,00</b>	<b>0,00</b>	<b>156.755,95</b>	
09.0321.4.102	Materiale di consumo di laboratorio		1.900,00	0,00	675,04	826,96	1.500,00	0,00	0,00	294,34	15,00	2.668,87	2.883,97	0,00	0,00	0,00	0,00	0,00	0,00	0,00	0,00	0,00	0,00	0,00	0,00	0,00	0,00	0,00	3.879,29	
09.0321.4.115	Realizzazione, stampa, distribuzione e spedizione di pubblicazioni		0,00	0,00	0,00	0,00	0,00	0,00	0,00	1.182,58	990,53	132,15	1.182,58	4,43	0,00	0,00	0,00	0,00	0,00	0,00	0,00	0,00	0,00	0,00	0,00	0,00	0,00	0,00	1.321,15	
09.0321.4.116	Mostre ed altre attività di promozione ed immagine		0,00	0,00	0,00	0,00	0,00	0,00	0,00	0,00	0,00	0,00	0,00	0,00	0,00	0,00	0,00	0,00	0,00	0,00	0,00	0,00	0,00	0,00	0,00	0,00	0,00	0,00	0,00	
09.0321.4.117	Prestazioni tecnico-scientifiche		0,00	48.111,92	0,00	48.111,92	48.111,92	0,00	0,00	0,00	0,00	0,00	0,00	0,00	0,00	0,00	0,00	0,00	0,00	0,00	0,00	0,00	0,00	0,00	0,00	0,00	0,00	0,00	48.111,92	
09.0321.4.119	Contratti di opere e collaborazioni coordinate e continuative		0,00	0,00	0,00	0,00	0,00	0,00	0,00	12.900,00	12.155,32	745,68	12.900,00	0,00	0,00	0,00	0,00	0,00	0,00	0,00	0,00	0,00	0,00	0,00	0,00	0,00	0,00	0,00	745,68	
09.0321.4.130	Manutenzione di attrezzature tecniche, macchine e strumentazione scientifica		15.000,00	0,00	0,00	0,00	0,00	0,00	0,00	4.321,21	4.512,60	1,21	4.321,21	192,60	0,00	0,00	0,00	0,00	0,00	0,00	0,00	0,00	0,00	0,00	0,00	0,00	0,00	0,00	1,21	
09.0321.4.143	Personale tecnico - art. 17 regolamento del personale		0,00	30.113,89	0,00	30.113,89	30.113,89	0,00	0,00	8.000,81	8.317,65	0,81	8.000,81	17.133,49	0,00	0,00	0,00	0,00	0,00	0,00	0,00	0,00	0,00	0,00	0,00	0,00	0,00	0,00	8.317,65	
09.0321.4.144	Assicurazioni di servizi bibliografici e di consultazione di		0,00	0,00	0,00	0,00	0,00	0,00	0,00	0,00	0,00	0,00	0,00	0,00	0,00	0,00	0,00	0,00	0,00	0,00	0,00	0,00	0,00	0,00	0,00	0,00	0,00	0,00	0,00	
09.0321.4.251	Progetti di ricerca		166.968,81	46.433,50	72.790,88	139.710,43	139.710,43	0,00	0,00	38.989,81	0,00	12.886,05	12.688,05	0,00	0,00	0,00	0,00	0,00	0,00	0,00	0,00	0,00	0,00	0,00	0,00	0,00	0,00	0,00	0,00	152.396,48
<b>09.0321.5</b>	<b>Dati e servizi di studio ed assaggi di ricerca</b>		<b>200.434,31</b>	<b>230.609,31</b>	<b>137.17,37</b>	<b>325.844,37</b>	<b>339.500,74</b>	<b>0,00</b>	<b>0,00</b>	<b>124.053,69</b>	<b>29.882,26</b>	<b>41.840,97</b>	<b>71.680,13</b>	<b>19.026,20</b>	<b>72.299,76</b>	<b>0,00</b>	<b>0,00</b>	<b>0,00</b>	<b>0,00</b>	<b>0,00</b>	<b>0,00</b>	<b>0,00</b>	<b>0,00</b>	<b>0,00</b>	<b>0,00</b>	<b>0,00</b>	<b>0,00</b>	<b>0,00</b>	<b>0,00</b>	<b>367.425,24</b>
09.0321.5.121	Assegni per la collaborazione ai servizi di ricerca		52.000,00	750,00	0,00	52.750,00	52.750,00	0,00	0,00	8.000,41	8.238,06	33.185,91	18.423,97	52.823,56	0,00	0,00	0,00	0,00	0,00	0,00	0,00	0,00	0,00	0,00	0,00	0,00	0,00	0,00	0,00	100.231,32
09.0321.5.202	Dottorati di ricerca		0,00	0,00	0,00	0,00	0,00	0,00	0,00	52.027,75	51.932,00	36.167,88	51.932,00	0,00	0,00	0,00	0,00	0,00	0,00	0,00	0,00	0,00	0,00	0,00	0,00	0,00	0,00	0,00	0,00	31.932,00
<b>09.0321.6</b>	<b>Overi tributari</b>		<b>52.000,00</b>	<b>750,00</b>	<b>0,00</b>	<b>52.750,00</b>	<b>52.750,00</b>	<b>0,00</b>	<b>0,00</b>	<b>135.003,16</b>	<b>118.892,72</b>	<b>53.098,93</b>	<b>172.891,66</b>	<b>52.823,56</b>	<b>15.835,07</b>	<b>0,00</b>	<b>0,00</b>	<b>0,00</b>	<b>0,00</b>	<b>0,00</b>	<b>0,00</b>	<b>0,00</b>	<b>0,00</b>	<b>0,00</b>	<b>0,00</b>	<b>0,00</b>	<b>0,00</b>	<b>0,00</b>	<b>0,00</b>	<b>110.744,34</b>
09.0321.6.451	Imposte, tasse e tributi vari		12.000,00	0,00	10.000,00	10.000,00	10.000,00	0,00	0,00	3.338,57	3.385,57	0,00	3.338,57	0,00	0,00	0,00	0,00	0,00	0,00	0,00	0,00	0,00	0,00	0,00	0,00	0,00	0,00	0,00	0,00	0,00
09.0321.6.452	Imposta sul valore aggiunto		0,00	20,00	0,00	20,00	20,00	0,00	0,00	4.381,01	0,00	351,01	351,01	0,00	0,00	0,00	0,00	0,00	0,00	0,00	0,00	0,00	0,00	0,00	0,00	0,00	0,00	0,00	0,00	351,01
<b>09.0321.7</b>	<b>Totale categoria 09.0321.7</b>		<b>429.148,16</b>	<b>1.107.982,68</b>	<b>1.418.184,82</b>	<b>209.995,88</b>	<b>1.208.189,24</b>	<b>1.418.184,82</b>	<b>0,00</b>	<b>466.415,61</b>	<b>285.911,72</b>	<b>149.036,37</b>	<b>434.948,99</b>	<b>82.789,66</b>	<b>114.257,18</b>	<b>0,00</b>	<b>0,00</b>	<b>0,00</b>	<b>0,00</b>	<b>0,00</b>	<b>0,00</b>	<b>0,00</b>	<b>0,00</b>	<b>0,00</b>	<b>0,00</b>	<b>0,00</b>	<b>0,00</b>	<b>0,00</b>	<b>1.357.225,61</b>	
<b>09.0321.8</b>	<b>Totale Titolo I</b>		<b>429.148,16</b>	<b>1.107.982,68</b>	<b>1.418.184,82</b>	<b>209.995,88</b>	<b>1.208.189,24</b>	<b>1.418.184,82</b>	<b>0,00</b>	<b>466.415,61</b>	<b>285.911,72</b>	<b>149.036,37</b>	<b>434.948,99</b>	<b>82.789,66</b>	<b>114.257,18</b>	<b>0,00</b>	<b>0,00</b>	<b>0,00</b>	<b>0,00</b>	<b>0,00</b>	<b>0,00</b>	<b>0,00</b>	<b>0,00</b>	<b>0,00</b>	<b>0,00</b>	<b>0,00</b>	<b>0,00</b>	<b>0,00</b>	<b>1.357.225,61</b>	
<b>09.0321.9</b>	<b>Totale Titolo II</b>		<b>0,00</b>	<b>24.288,12</b>	<b>0,00</b>	<b>24.288,12</b>	<b>24.288,12</b>	<b>0,00</b>	<b>0,00</b>	<b>22.865,11</b>	<b>44.665,71</b>	<b>44.665,71</b>	<b>14.407,25</b>	<																

RENDICONTO FINANZIARIO GESTIONALE ESERCIZIO 2011  
Parte Esicte

Codice	Denominazione	GESTIONE DI COMPETENZA					GESTIONE DEI RENDIMENTI PASSIVI					GESTIONE DI CASSA					Totale del bilancio al termine dell'esercizio			
		1	2	3	4	5	6	7	8	9	10	11	12	13	14	15		16	17	18
		Previsione iniziale	Variazioni in aumento	Previsioni in diminuzione	Previsione definitiva	Rimasti da pagare	Totale impegni	Differenzamento alle previsioni in più	Differenzamento alle previsioni in meno	Risultato a bilancio esercizio	Pagati	Rimasti da pagare	Totale	Variazioni in più	Variazioni in meno	Previsione definitiva	Pagamenti	Differenzamento alle previsioni in più	Differenzamento alle previsioni in meno	Totale del bilancio al termine dell'esercizio
<b>09.043.1.3</b>	<b>Totale categoria 09.043.1.2</b>	0,00	4.837,50	0,00	4.837,50	2.226,76	2.610,74	4.837,50	0,00	0,00	15.313,36	4.868,15	14.037,27	350,00	1.644,09	9.365,54	11.962,88	2.422,91	338,57	7.478,89
09.043.1.3.101	Beni di consumo e servizi	0,00	0,00	0,00	0,00	0,00	0,00	0,00	0,00	16.001,08	2.694,40	0,00	2.694,40	0,00	13.306,68	0,00	2.694,40	2.694,40	0,00	0,00
09.043.1.3.103	Spese ufficio	0,00	0,00	0,00	0,00	0,00	0,00	0,00	0,00	198,54	198,54	0,00	198,54	0,00	198,54	0,00	198,54	198,54	0,00	0,00
09.043.1.3.104	Spese postali e telegrafiche	0,00	0,00	0,00	0,00	0,00	0,00	0,00	0,00	1.875,05	1.875,05	0,00	1.875,05	0,00	1.875,05	0,00	1.875,05	1.875,05	0,00	0,00
09.043.1.3.105	Spese telefoniche e canoni di trasmissione dati	0,00	0,00	0,00	0,00	0,00	0,00	0,00	0,00	38,62	38,62	0,00	38,62	0,00	38,62	0,00	38,62	38,62	0,00	0,00
09.043.1.3.106	Energia elettrica, acqua gas e riscaldamento	0,00	0,00	0,00	0,00	0,00	0,00	0,00	0,00	3.850,00	2.862,76	0,00	3.850,00	0,00	2.862,76	0,00	3.850,00	1.139,23	0,00	634,40
09.043.1.3.107	Software	0,00	0,00	0,00	0,00	0,00	0,00	0,00	0,00	1.092,05	32,45	0,00	1.092,05	0,00	1.092,05	0,00	1.092,05	1.092,05	0,00	0,00
09.043.1.3.109	Autoveicoli: manutenzione, esercizio e noleggio e acquisto beni taxi	0,00	0,00	0,00	0,00	0,00	0,00	0,00	0,00	360,00	360,00	0,00	360,00	0,00	360,00	0,00	360,00	360,00	0,00	0,00
09.043.1.3.110	Sollevamento apparecchiature	0,00	0,00	0,00	0,00	0,00	0,00	0,00	0,00	2.991,41	3.676,75	0,00	2.991,41	0,00	2.991,41	0,00	3.676,75	4.489,34	0,00	0,00
09.043.1.3.124	Altre prestazioni da terzi	0,00	2.904,00	0,00	2.904,00	2.904,00	2.904,00	0,00	0,00	8.032,67	8.032,67	0,00	8.032,67	0,00	8.032,67	0,00	8.032,67	8.032,67	0,00	0,00
09.043.1.3.131	Manutenzione software	0,00	0,00	0,00	0,00	0,00	0,00	0,00	0,00	5.763,62	0,00	0,00	5.763,62	0,00	5.763,62	0,00	5.763,62	5.763,62	0,00	0,00
<b>09.043.1.4</b>	<b>Totale categoria 09.043.1.3</b>	0,00	2.904,00	0,00	2.904,00	2.904,00	2.904,00	0,00	0,00	25.113,01	18.968,34	3.305,21	22.291,45	11.071,75	13.913,31	4.471,76	21.890,24	18.476,96	988,48	3.305,21
09.043.1.4.102	Beni, servizi e prestazioni tecnico-scientifici	0,00	18.268,80	0,00	18.268,80	5.783,78	12.515,02	18.268,80	0,00	19.323,84	16.392,22	2.745,68	19.137,90	0,00	18,94	2.192,77	22.146,00	220,23	0,00	15.260,70
09.043.1.4.115	Materiali di consumo di laboratorio	0,00	1.000,00	0,00	1.000,00	0,00	1.000,00	0,00	0,00	600,00	3.484,00	0,00	3.484,00	0,00	1.043,36	3.484,00	2.440,64	0,00	1.000,00	
09.043.1.4.116	Realizzazione, stampa, diffusione e spedizione di pubblicazioni	0,00	0,00	0,00	0,00	0,00	0,00	0,00	0,00	634,58	0,00	0,00	634,58	0,00	634,58	0,00	634,58	0,00	0,00	
09.043.1.4.117	Misure ed altre attività di promozione ed immagine	0,00	20.400,00	0,00	20.400,00	7.000,00	13.400,00	20.400,00	0,00	49.340,11	0,00	0,00	49.340,11	0,00	2.286,64	56.340,11	35.055,47	0,00	14.400,00	
09.043.1.4.119	Progetti di ricerca	0,00	1.003,75	0,00	1.003,75	0,00	1.003,75	1.003,75	0,00	9.510,10	0,00	0,00	9.510,10	0,00	3.848,20	1.047,28	9.510,10	8.462,82	0,00	1.003,75
09.043.1.4.130	Contratti di ricerca e collaborazioni coordinate e continuative	0,00	4.800,00	0,00	4.800,00	0,00	4.800,00	4.800,00	0,00	11.339,35	0,00	0,00	11.339,35	0,00	4.674,27	11.339,35	6.665,08	0,00	4.800,00	
09.043.1.4.143	Mantenimento di attrezzature tecniche, macchine e strumentazione scientifica	0,00	0,00	0,00	0,00	0,00	0,00	0,00	0,00	699,82	0,00	0,00	699,82	0,00	521,17	699,82	607,65	0,00	500,00	
09.043.1.4.151	Personale associato - art. 17 regolamento del personale	0,00	1.003,75	0,00	1.003,75	0,00	1.003,75	1.003,75	0,00	46.265,65	0,00	0,00	46.265,65	0,00	45.365,01	1.986,97	0,00	1.986,97	1.986,97	
09.043.1.4.161	Progetti di ricerca	0,00	0,00	0,00	0,00	0,00	0,00	0,00	0,00	63,90	0,00	0,00	63,90	0,00	46,90	17,00	0,00	0,00	16,90	
09.043.1.4.401	Accordi internazionali ed iniziative scientifiche connesse	0,00	0,00	0,00	0,00	0,00	0,00	0,00	0,00	63,90	0,00	0,00	63,90	0,00	46,90	17,00	0,00	0,00	16,90	
<b>09.043.1.5</b>	<b>Totale categoria 09.043.1.4</b>	0,00	46.156,30	0,00	46.156,30	12.783,78	33.402,52	46.156,30	0,00	87.625,13	90.725,60	3.712,22	94.438,32	56.594,32	50.080,63	52.032,09	103.479,38	53.451,89	2.081,60	37.115,74
09.043.1.5.121	Dottorati, borse di studio ed assegni di ricerca	0,00	19.413,27	0,00	19.413,27	7.606,12	11.807,15	19.413,27	0,00	11.445,59	9.817,21	90,23	9.907,44	0,00	1.338,35	10.972,01	17.423,33	0,00	1.688,68	11.897,38
09.043.1.5.201	Borse di studio	0,00	0,00	0,00	0,00	0,00	0,00	0,00	0,00	14.178,30	0,00	0,00	14.178,30	0,00	5.877,63	8.898,40	0,00	8.498,40	8.696,67	
<b>09.043.1.6</b>	<b>Totale categoria 09.043.1.5</b>	0,00	19.413,27	0,00	19.413,27	7.606,12	11.807,15	19.413,27	0,00	25.624,29	9.817,21	90,23	14.178,30	0,00	7.026,18	27.570,41	17.423,33	0,00	10.147,08	20.594,05
09.043.1.6.452	Imposta sul valore aggiunto	0,00	6.426,40	0,00	6.426,40	5.999,28	427,12	6.426,40	0,00	3.922,60	0,00	0,00	3.922,60	0,00	3.922,60	5.302,11	5.999,28	797,17	0,00	427,12
<b>09.043.2</b>	<b>Spese di investimento</b>	0,00	79.737,47	0,00	79.737,47	31.409,94	48.247,53	79.737,47	0,00	157.636,91	128.698,17	20.667,48	149.365,65	60.016,07	76.896,81	98.581,91	160.198,11	75.051,93	13.448,73	60.915,01
09.043.2.2.005	Acquisizione di beni di uso durevole	0,00	0,00	0,00	0,00	0,00	0,00	0,00	0,00	3.358,07	1.348,40	2.160,69	3.509,09	151,02	0,00	2.292,45	1.348,40	0,00	944,05	2.160,69
09.043.2.2.005	Attrezzature tecniche, macchine e strumentazioni scientifiche	0,00	0,00	0,00	0,00	0,00	0,00	0,00	0,00	3.358,07	1.348,40	2.160,69	3.509,09	151,02	0,00	2.292,45	1.348,40	0,00	944,05	2.160,69
<b>09.044</b>	<b>Spese correnti</b>	0,00	79.737,47	0,00	79.737,47	31.409,94	48.247,53	79.737,47	0,00	161.294,46	130.046,67	22.828,17	152.874,74	65.167,09	76.896,81	100.874,36	161.536,61	75.051,93	14.580,78	71.075,70
09.044.1.2	Spese per il personale	217.000,00	0,00	0,00	217.000,00	27.586,73	202.299,41	230.856,14	0,00	29.000,00	1.122.616,41	666.917,15	929.219,96	0,00	192.784,45	860.763,70	289.891,54	0,00	570.872,16	830.216,56
09.044.1.2.064	Missioni del personale dipendente ed ausiliario	3.000,00	0,00	0,00	3.000,00	0,00	3.000,00	3.000,00	0,00	26.158,15	17.574,50	28.733,65	46.380,15	20.150,00	0,00	30.625,47	17.574,50	0,00	12.809,97	31.733,65
09.044.1.2.065	Formazione professionale ed aggiornamento del personale di cui al CCNL	4.000,00	0,00	0,00	4.000,00	0,00	4.000,00	4.000,00	0,00	6.830,00	0,00	6.830,00	6.830,00	0,00	10.431,49	0,00	0,00	0,00	10.431,49	10.880,00
09.044.1.2.066	Corsi di formazione del personale non ricompresi nel programma di cui al CCNL	13.000,00	0,00	0,00	13.000,00	0,00	13.000,00	13.000,00	0,00	10.649,12	4.385,48	6.065,64	10.649,12	0,00	18.277,77	4.385,48	0,00	1.692,29	19.065,64	
09.044.1.2.069	Concorsi di ammissione e di progressione in carriera	18.463,00	0,00	0,00	18.463,00	0,00	18.463,00	18.463,00	0,00	7.950,00	0,00	7.950,00	7.950,00	0,00	7.622,27	7.950,00	327,73	0,00	3.986,32	3.869,90
09.044.1.2.074	Altre spese per il personale	1.000,00	0,00	0,00	1.000,00	0,00	1.000,00	1.000,00	0,00	1.051,95	614,05	2.869,90	3.483,95	2.432,00	0,00	3.710,37	614,05	0,00	0,00	3.483,90





RENDICONTO FINANZIARIO GESTIONALE ESERCIZIO 2011

Parte Uscite

Codice	Titoli / CATEGORIE	GESTIONE DI COMPETENZA										GESTIONE DEI RESIDUI PASSIVI				GESTIONE DI CASSA				Totale dei residui al termine dell'esercizio
		Previsione iniziale	Variazioni in aumento	Previsione definitiva	Spese impegnate	Pagate	Saldo a fine esercizio	Risolti da pagare	Pagati	Variazioni in più	in meno	in più	in meno	in più	in meno	in più	in meno	in più	in meno	
1	2	3	4	5	6	7	8	9	10	11	12	13	14	15	16	17	18	19	20	
<b>09.044.1.3</b>	<b>Totale categoria 09.044.1.2</b>	<b>256.463,90</b>	<b>42.866,14</b>	<b>10.513,90</b>	<b>298.266,14</b>	<b>35.506,73</b>	<b>224.299,41</b>	<b>259.806,14</b>	<b>0,00</b>	<b>29.000,00</b>	<b>1.166.756,63</b>	<b>285.186,84</b>	<b>711.464,34</b>	<b>996.573,38</b>	<b>931.231,97</b>	<b>320.615,57</b>	<b>327,73</b>	<b>610.943,23</b>	<b>935.763,75</b>	
09.044.1.3.01	Beni di consumo e servizi	320.815,12	16.498,00	32.45,46	334.067,66	2.726,38	331.338,48	334.067,66	0,00	0,00	392.186,60	130.266,59	230.243,36	389.509,95	428.809,78	132.995,77	0,00	287.814,01	581.581,84	
09.044.1.3.103	Spese ufficio	172.000,00	5.000,00	0,00	177.000,00	80,00	176.920,00	177.000,00	0,00	0,00	788.870,10	116.194,14	672.675,96	788.870,10	611.920,61	116.274,14	0,00	495.646,47	849.895,96	
09.044.1.3.104	Spese postali e telegrafiche	353.000,00	5.000,00	0,00	358.000,00	12.444,00	345.556,01	358.000,00	0,00	0,00	275.817,32	201.857,36	107.779,21	309.639,25	335.446,41	234.298,45	0,00	121.146,96	453.338,12	
09.044.1.3.105	Spese telefoniche e canoni di trasmissione dati	0,00	0,00	0,00	0,00	131.859,07	0,00	131.859,07	0,00	0,00	1.707,18	1.707,18	1.707,18	1.707,18	94.962,42	133.562,25	38.403,83	0,00	0,00	
09.044.1.3.106	Energia elettrica, acqua gas e riscaldamento	66.000,00	0,00	0,00	66.000,00	0,00	66.000,00	66.000,00	0,00	0,00	36.300,73	16.733,10	19.493,43	36.300,73	61.643,06	16.733,10	0,00	44.909,98	85.939,33	
09.044.1.3.107	Software	20.000,00	50.000,00	0,00	70.000,00	524,40	69.475,60	70.000,00	0,00	0,00	21.933,20	16.252,50	5.412,78	21.933,20	54.109,86	16.776,90	0,00	35.533,96	74.888,38	
09.044.1.3.109	Autovetture, manutenzione, esercizio e noleggio acquisto beni/mobili	0,00	0,00	0,00	0,00	0,00	0,00	0,00	0,00	0,00	5.160,17	5.160,17	5.160,17	5.160,17	5.160,17	0,00	0,00	0,00		
09.044.1.3.110	Noleggio apparecchiature	5.000,00	0,00	0,00	5.000,00	0,00	5.000,00	5.000,00	0,00	0,00	0,00	0,00	0,00	0,00	0,00	0,00	0,00	3.600,91	5.000,00	
09.044.1.3.113	Spese di rappresentanza e per relazioni pubbliche	20.000,00	0,00	0,00	20.000,00	0,00	20.000,00	20.000,00	0,00	0,00	60.000,00	60.000,00	60.000,00	60.000,00	57.614,49	0,00	0,00	57.614,49	80.000,00	
09.044.1.3.124	Altre prestazioni	2.287.000,00	2.287.000,00	0,00	4.574.000,00	122.868,98	4.451.131,02	4.574.000,00	0,00	9.000,00	5.483.700,24	1.612.709,42	3.771.000,04	5.188.800,06	6.208.884,41	1.791.658,40	0,00	4.462.227,01	8.491.471,16	
09.044.1.3.127	Manutenzione ordinaria ed oneri accessori degli immobili in locazione, in comodato in uso	210.000,00	0,00	0,00	210.000,00	0,00	210.000,00	210.000,00	0,00	0,00	149.687,00	53.354,40	99.830,60	108.184,00	223.134,16	5.353,40	0,00	217.780,76	309.830,60	
09.044.1.3.128	Manutenzione ordinaria di immobili di proprietà	6.154,63	0,00	0,00	6.154,63	0,00	6.154,63	6.154,63	0,00	0,00	1.092,28	36.858,14	13.086,00	49.954,14	13.842,78	43.010,77	29.166,99	0,00	13.086,00	
09.044.1.3.135	Manutenzione software	30.000,00	0,00	0,00	30.000,00	0,00	30.000,00	30.000,00	0,00	0,00	16.318,63	10.000,00	10.000,00	10.000,00	28.807,25	0,00	0,00	28.807,25	40.000,00	
09.044.1.3.136	Vigilanza	18.463,90	0,00	0,00	18.463,90	0,00	18.463,90	18.463,90	0,00	0,00	48.092,40	48.092,40	48.092,40	48.092,40	13.297,55	66.563,30	53.238,95	0,00	0,00	
09.044.1.3.136	Pubblicità	18.463,90	0,00	0,00	18.463,90	0,00	18.463,90	18.463,90	0,00	0,00	197.338,23	197.338,23	197.338,23	197.338,23	202.524,78	202.524,78	0,00	0,00	0,00	
<b>09.044.1.4</b>	<b>Boni, servizi e prestazioni tecnico-scientifici</b>	<b>4.076.134,02</b>	<b>2.418.419,50</b>	<b>32.85,64</b>	<b>6.491.508,66</b>	<b>313.585,15</b>	<b>6.168.723,51</b>	<b>6.482.308,66</b>	<b>0,00</b>	<b>9.000,00</b>	<b>7.237.811,28</b>	<b>2.394.620,63</b>	<b>4.815.644,38</b>	<b>7.230.265,01</b>	<b>333.327,91</b>	<b>8.136.572,84</b>	<b>328.714,72</b>	<b>5.757.081,78</b>	<b>10.084.367,89</b>	
09.044.1.4.115	Realizzazione, stampa, diffusione e pubblicazione di pubblicazioni	175.000,00	0,00	0,00	175.000,00	0,00	175.000,00	175.000,00	0,00	0,00	283.290,54	311.298,87	212.391,72	243.529,99	404.190,89	311.298,87	0,00	373.062,02	387.391,72	
09.044.1.4.116	Mostre ed altre attività di promozione ed immagine	324.000,00	0,00	0,00	324.000,00	16.387,12	307.612,88	324.000,00	0,00	0,00	340.453,38	265.798,57	64.323,27	340.453,38	616.339,66	80.819,66	0,00	534.546,03	573.402,45	
09.044.1.4.117	Prestazioni tecnico-scientifiche	332.000,00	10.000,00	0,00	342.000,00	0,00	342.000,00	342.000,00	0,00	0,00	428.202,56	289.099,72	371.110	289.099,72	654.595,21	3.711,10	0,00	650.884,11	622.388,62	
09.044.1.4.119	Contratti d'opera, collaborazioni, continue e continuative	1.236.000,00	131.000,00	0,00	1.367.000,00	401.33,88	1.270.866,12	1.311.000,00	0,00	56.000,00	2.298.040,05	1.391.996,96	1.391.996,96	2.298.040,05	2.820.399,40	944.508,95	0,00	1.875.690,45	2.662.801,08	
09.044.1.4.120	Professori visitatori	102.000,00	10.000,00	0,00	112.000,00	0,00	112.000,00	112.000,00	0,00	0,00	4.000,00	166,62	4.000,00	4.000,00	12.030,32	166,62	0,00	120.863,70	112.000,00	
09.044.1.4.130	Manutenzione di attrezzature tecniche, macchine e strumentazione scientifica	307.154,64	250,00	3.562,64	308.942,00	6.512,60	297.329,40	303.842,00	0,00	0,00	203.808,59	140.368,47	175.792,42	316.148,20	509.420,53	146.881,07	0,00	353.539,46	473.109,22	
09.044.1.4.137	Stipendio di affiliazione a società	0,00	0,00	0,00	0,00	0,00	0,00	0,00	0,00	0,00	213,94	213,94	213,94	213,94	213,94	213,94	0,00	0,00		
09.044.1.4.142	Spese per l'organizzazione di corsi di formazione	20.000,00	0,00	0,00	20.000,00	0,00	20.000,00	20.000,00	0,00	0,00	0,00	0,00	0,00	0,00	20.867,30	0,00	0,00	20.867,30	20.000,00	
09.044.1.4.143	Personale associato - art. 17 regolamento del personale	37.000,00	5.000,00	0,00	42.000,00	3.080,00	38.920,00	42.000,00	0,00	0,00	4.807,20	24.471,13	3.887,37	29.360,70	47.877,48	28.553,13	0,00	19.324,35	42.807,57	
09.044.1.4.144	Associazione di servizi bibliografici e di consultazione di periodici on line	7.000,00	0,00	0,00	7.000,00	0,00	7.000,00	7.000,00	0,00	0,00	272,42	9.791,10	16.658,39	15.781,47	13.877,93	9.791,10	0,00	4.048,83	13.292,79	
09.044.1.4.251	Progetti di ricerca	1.952.000,00	0,00	0,00	1.952.000,00	0,00	1.952.000,00	1.952.000,00	0,00	0,00	1.068.698,11	123.145,51	123.145,51	1.068.698,11	2.168.133,81	0,00	0,00	2.168.133,81	2.075.145,51	
09.044.1.4.254	Altre attività scientifiche	30.000,00	0,00	0,00	30.000,00	0,00	30.000,00	30.000,00	0,00	0,00	80.870,94	897,96	79.972,98	80.870,94	114.742,94	897,96	0,00	113.843,98	109.972,98	
<b>09.044.1.5</b>	<b>Dottorati, borse di studio ed assegni di ricerca</b>	<b>4.222.154,64</b>	<b>156.200,00</b>	<b>3.562,64</b>	<b>4.674.342,00</b>	<b>66.113,09</b>	<b>4.552.728,40</b>	<b>4.618.842,00</b>	<b>0,00</b>	<b>56.000,00</b>	<b>4.802.089,93</b>	<b>1.180.568,80</b>	<b>2.248.603,54</b>	<b>3.729.160,34</b>	<b>7.478.260,50</b>	<b>1.246.670,40</b>	<b>213,94</b>	<b>6.231.804,08</b>	<b>7.101.131,94</b>	
09.044.1.5.121	Assegni per la collaborazione ad attività di ricerca	1.006.867,45	182.917,02	0,00	1.189.784,47	35.616,38	975.87,64	1.011.117,02	0,00	178.667,45	1.067.549,49	521.648,28	739.889,67	1.260.537,95	1.712.208,29	557.267,66	0,00	1.158.000,63	1.715.372,31	
09.044.1.5.201	Borse di studio	230.000,00	0,00	0,00	230.000,00	0,00	230.000,00	230.000,00	0,00	0,00	245.000,00	34.201,82	220.798,19	262.100,91	437.989,99	34.201,82	0,00	405.788,17	447.899,09	
09.044.1.5.202	Dottorati di ricerca	330.000,00	0,00	0,00	330.000,00	0,00	330.000,00	330.000,00	0,00	0,00	330.000,00	0,00	330.000,00	330.000,00	653.172,25	0,00	653.172,25	670.000,00		
<b>09.044.1.6</b>	<b>Oneri tributari</b>	<b>1.576.867,45</b>	<b>182.917,02</b>	<b>0,00</b>	<b>1.759.784,47</b>	<b>35.616,38</b>	<b>1.545.497,64</b>	<b>1.581.117,02</b>	<b>0,00</b>	<b>178.667,45</b>	<b>1.632.549,49</b>	<b>553.880,10</b>	<b>1.287.798,76</b>	<b>1.848.638,53</b>	<b>591.469,48</b>	<b>0,00</b>	<b>2.213.966,65</b>	<b>2.833.286,40</b>		
09.044.1.6.451	Imposte, tasse e tributi vari	0,00	0,00	0,00	0,00	0,00	0,00	0,00	0,00	0,00	514,77	0,00	514,77	0,00	514,77	0,00	0,00	0,00		
09.044.1.6.452	Imposta sul valore aggiunto	2.000.000,00	0,00	0,00	2.000.000,00	0,00	2.000.000,00	2.000.000,00	0,00	0,00	636.466,84	44.935,07	5.000,00	499.537,07	1.623.029,57	1.783.548,45	0,00	149.510,88	286.412,62	
<b>Totale categoria 09.044.1.6</b>	<b>Totale Titolo I</b>	<b>2.000.000,00</b>	<b>0,00</b>	<b>0,00</b>	<b>2.000.000,00</b>	<b>0,00</b>	<b>2.000.000,00</b>	<b>2.000.000,00</b>	<b>0,00</b>	<b>0,00</b>	<b>636.466,94</b>	<b>45.409,84</b>	<b>5.000,00</b>	<b>590.467,94</b>	<b>1.623.029,57</b>	<b>1.783.548,45</b>	<b>0,00</b>	<b>1.818.438,82</b>	<b>2.086.412,62</b>	
12.431.620.01	Spese di investimento	2.808.424,66	17.322,00	15.312,41	2.841.059,07	21.094,12	2.772.661,58	2.841.059,07	0,00	272.667,45	15.645.531,27	4.461.680,21	9.368.500,02	13.830.162,32	20.974.529,51	6.031.016,45	470.285,04	14.815.795,10	22.141.162,90	
09.044.2.2	Acqueduzione di beni di non interesse	21.000,00	0,00	0,00	21.000,00	0,00	21.000,00	21.000,00	0,00	0,00	23.691,47	533,04	16.604,00	17.157,04	40.813,98	533,04	0,0			



RENDICONTO FINANZIARIO GESTIONALE ESERCIZIO 2011  
Parte Esicte

Codice	Denominazione	GESTIONE DI COMPETENZA										GESTIONE DI RESIDUI PASSIVI										GESTIONE DI CASSA				Totale del bilancio al termine dell'esercizio			
		Previdenti					Somme impegnate					Differenziazione alle previsioni					Renditi a bilancio esercizio	Pagati	Rimasti da pagare	Variazioni		Previsione definitiva	Pagamenti	Differenziazione alle previsioni			Totale del bilancio al termine dell'esercizio		
		1	2	3	4	5	6	7	8	9	10	11	12	13	14	15				16	17			18	19			20	
09/045	Totale Titolo II	97.900,00	20.000,00	0,00	97.900,00	47.487,20	876.412,80	923.900,00	0,00	14.000,00	868.262,40	16.334.205,67	4.861.663,41	9.800.731,18	522.230,16	922.230,16	14.752.230,59	691.306,06	2.273.117,14	22.298.844,85	7.078.562,85	447.546,40	1.086.768,94	470.282,04	15.900.564,04	23.539.805,56	1.396.642,96	20 = (6 + 12)	
09/045.1	Totale C.d.R. 044																												
09/045.1.1	INGEGNERIA BIOMEDICA																												
09/045.1.1.01	Spese correnti	644,81	0,00	0,00	644,81	0,00	644,81	644,81	0,00	0,00	644,81	644,81	644,81	0,00	0,00	644,81	0,00	0,00	644,81	0,00	0,00	0,00	0,00	644,81	644,81	644,81	644,81		
09/045.1.1.02	Boni, servizi e prestazioni tecnico-scientifiche																												
09/045.1.1.02	Materiale di consumo di laboratorio																												
09/045.2	Totale Titolo I																												
09/045.2.1	Spese di investimento																												
09/045.2.2	Acquisizione di beni di uso durevole																												
09/045.2.2.005	Attrezzature tecniche, macchine e strumentazioni scientifiche	0,00	0,00	0,00	0,00	0,00	0,00	0,00	0,00	0,00	0,00	0,00	0,00	0,00	0,00	0,00	0,00	0,00	0,00	0,00	0,00	0,00	0,00	0,00	0,00	0,00	0,00	0,00	
09/046	Totale Titolo II																												
09/046.1	Spese correnti																												
09/046.1.3	Boni di consumo servizi																												
09/046.1.3.124	Altre prestazioni da terzi	0,00	0,00	0,00	0,00	0,00	0,00	0,00	0,00	0,00	0,00	0,00	0,00	0,00	0,00	0,00	0,00	0,00	0,00	0,00	0,00	0,00	0,00	0,00	0,00	0,00	0,00	0,00	
09/046.1.3.124	Totale categoria 09/046.1.3	0,00	0,00	0,00	0,00	0,00	0,00	0,00	0,00	0,00	0,00	0,00	0,00	0,00	0,00	0,00	0,00	0,00	0,00	0,00	0,00	0,00	0,00	0,00	0,00	0,00	0,00	0,00	0,00
09/046.1.3.124	Totale Titolo I																												
09/046.1.3.124	Totale C.d.R. 046																												
09/048	Totale Titolo II																												
09/048.1	Spese correnti																												
09/048.1.2	Spese per il personale	3.000,00	0,00	0,00	3.000,00	0,00	3.000,00	3.000,00	0,00	0,00	3.000,00	3.000,00	3.000,00	0,00	0,00	3.000,00	0,00	0,00	3.000,00	0,00	0,00	0,00	0,00	3.000,00	3.000,00	3.000,00	3.000,00	3.000,00	
09/048.1.2.001	Missioni del personale dipendente ed ausiliario																												
09/048.1.3	Totale categoria 09/048.1.2	3.000,00	0,00	0,00	3.000,00	0,00	3.000,00	3.000,00	0,00	0,00	3.000,00	3.000,00	3.000,00	0,00	0,00	3.000,00	0,00	0,00	3.000,00	0,00	0,00	0,00	0,00	3.000,00	3.000,00	3.000,00	3.000,00	3.000,00	
09/048.1.3.101	Boni di consumo servizi	1.232,15	0,00	0,00	1.232,15	0,00	1.232,15	1.232,15	0,00	0,00	1.232,15	1.232,15	1.232,15	0,00	0,00	1.232,15	0,00	0,00	1.232,15	0,00	0,00	0,00	0,00	1.232,15	1.232,15	1.232,15	1.232,15	1.232,15	
09/048.1.3.124	Spese ufficio																												
09/048.1.3.124	Altre prestazioni da terzi	0,00	0,00	0,00	0,00	0,00	0,00	0,00	0,00	0,00	0,00	0,00	0,00	0,00	0,00	0,00	0,00	0,00	0,00	0,00	0,00	0,00	0,00	0,00	0,00	0,00	0,00	0,00	
09/048.1.3.124	Totale categoria 09/048.1.3	1.232,15	0,00	0,00	1.232,15	0,00	1.232,15	1.232,15	0,00	0,00	1.232,15	1.232,15	1.232,15	0,00	0,00	1.232,15	0,00	0,00	1.232,15	0,00	0,00	0,00	0,00	0,00	1.232,15	1.232,15	1.232,15	1.232,15	
09/048.1.5	Dottorati, borse di studio ed assegni di ricerca	23.400,00	4.400,00	0,00	27.800,00	4.266,82	23.553,18	27.800,00	0,00	0,00	23.553,18	27.800,00	27.800,00	0,00	0,00	23.553,18	4.266,82	0,00	27.800,00	4.266,82	0,00	0,00	0,00	0,00	27.800,00	27.800,00	27.800,00	27.800,00	
09/048.1.5.121	Assegni per la collaborazione ad attività di ricerca																												
09/048.1.6	Totale categoria 09/048.1.5	23.400,00	4.400,00	0,00	27.800,00	4.266,82	23.553,18	27.800,00	0,00	0,00	23.553,18	27.800,00	27.800,00	0,00	0,00	23.553,18	4.266,82	0,00	27.800,00	4.266,82	0,00	0,00	0,00	0,00	27.800,00	27.800,00	27.800,00	27.800,00	
09/048.1.6.452	Imposta sul valore aggiunto	6.000,00	1.000,00	0,00	7.000,00	7.000,00	0,00	7.000,00	0,00	0,00	7.000,00	7.000,00	7.000,00	0,00	0,00	7.000,00	0,00	0,00	7.000,00	0,00	0,00	0,00	0,00	7.000,00	7.000,00	7.000,00	7.000,00		
09/048.1.6.452	Totale categoria 09/048.1.6	6.000,00	1.000,00	0,00	7.000,00	7.000,00	0,00	7.000,00	0,00	0,00	7.000,00	7.000,00	7.000,00	0,00	0,00	7.000,00	0,00	0,00	7.000,00	0,00	0,00	0,00	0,00	7.000,00	7.000,00	7.000,00	7.000,00		
09/048.1.6.452	Totale Titolo I	33.632,15	5.400,00	0,00	39.032,15	11.266,82	27.785,33	39.032,15	0,00	0,00	27.785,33	39.032,15	39.032,15	0,00	0,00	27.785,33	11.266,82	0,00	39.032,15	11.266,82	0,00	0,00	0,00	0,00	39.032,15	39.032,15	39.032,15	39.032,15	
09/048.1.6.452	Totale C.d.R. 048	33.632,15	5.400,00	0,00	39.032,15	11.266,82	27.785,33	39.032,15	0,00	0,00	27.785,33	39.032,15	39.032,15	0,00	0,00	27.785,33	11.266,82	0,00	39.032,15	11.266,82	0,00	0,00	0,00	0,00	39.032,15	39.032,15	39.032,15	39.032,15	
09/049	MATEMATICA APPLICATA E TECNOLOGIE INFORMATICHE																												
09/049.1	Spese correnti																												



RENDICONTO FINANZIARIO GESTIONALE ESERCIZIO 2011

Parte Uscite

Codice	Denominazione	GESTIONE DI COMPETENZA										GESTIONE DEI RESIDUI PASSIVI				GESTIONE DI CASSA				Totale del bilancio al termine dell'esercizio 20 = (6 + 12)			
		Previsioni		Differenze rispetto alle previsioni		Rimasti da pagare		Rimasti da pagare		Pagati		Rimasti da pagare		Pagati		Previsione definitiva		Pagamenti			Differenze rispetto alle previsioni		
		1	2	3	4 = (1 + 2 - 3)	5	6	7 = (5 + 6)	8 = (7 - 4)	9 = (4 - 7)	10	11	12	13 = (11 + 12)	14 = (13 - 10)	15 = (10 - 13)	16	17 = (5 + 11)	18 = (17 - 16)		19 = (16 - 17)	20	
<b>09.0501.2</b>	<b>Spese per il personale</b>																						
09.0501.2.061	Missioni di personale dipendente ed astipendio	13.960,00	42.382,68	7.762,00	48.580,68	198,00	44.180,68	44.278,93	0,00	4.201,75	58.982,06	46.412,66	23.286,78	09.699,44	10.717,38	0,00	64.876,28	46.610,66	0,00	18.265,62	67.467,71	16.146,80	
09.0501.2.064	Formazione professionale ed aggiornamento del personale di cui al CC.N.L.	0,00	0,00	0,00	0,00	0,00	0,00	0,00	0,00	0,00	7.743,49	17.930,40	14.056,09	31.976,49	24.223,00	0,00	15.476,65	17.930,40	4.457,75	0,00	14.056,09	0,00	
09.0501.2.068	Benefici di natura assistenziale e sociale	0,00	0,00	0,00	0,00	0,00	0,00	0,00	0,00	0,00	3.245,24	2.861,00	3.113,58	5.984,68	2.749,44	0,00	2.861,00	3.113,58	0,00	143,39	3.113,58	0,00	
09.0501.2.069	Altre spese per il personale	66.302,29	15.329,23	0,00	81.541,52	62.860,37	18.681,15	81.541,52	0,00	0,00	19.518,76	19.518,76	0,01	19.518,77	0,00	0,00	78.180,08	82.370,13	4.190,05	0,00	18.681,16	0,00	
09.0501.2.074	Altre spese per il personale	17.500,00	0,00	0,00	17.500,00	0,00	17.500,00	17.500,00	0,00	0,00	11.831	4.868,60	16,22	61,82	497,01	0,00	15.525,31	4.868,60	299,07	0,00	16,22	0,00	
	<b>Totale categoria 09.0501.2</b>	<b>80.262,29</b>	<b>57.621,91</b>	<b>7.762,00</b>	<b>130.222,20</b>	<b>61.058,37</b>	<b>62.862,08</b>	<b>125.920,45</b>	<b>0,00</b>	<b>4.201,75</b>	<b>89.001,37</b>	<b>87.161,52</b>	<b>40.638,68</b>	<b>127.800,20</b>	<b>38.968,83</b>	<b>0,00</b>	<b>159.692,94</b>	<b>150.219,89</b>	<b>8.935,87</b>	<b>18.408,92</b>	<b>103.800,76</b>	<b>16.146,80</b>	
<b>09.0501.3</b>	<b>Beni di comune e servizi</b>																						
09.0501.3.101	Spese di ufficio	10.716,80	13.675,69	1.528,81	22.865,68	12.205,20	10.660,48	0,00	0,00	0,00	18.297,97	6.902,97	5.486,32	12.389,29	0,00	0,00	20.418,58	19.108,17	0,00	1.310,41	16.146,80	0,00	
09.0501.3.103	Spese passali e retrograte	2.300,00	1.615,00	0,00	3.915,00	1.808,87	2.062,22	3.915,00	0,00	0,00	2.643,37	2.262,36	285,00	2.572,36	0,00	0,00	3.028,83	4.191,23	1.166,40	0,00	2.301,22	0,00	
09.0501.3.104	Spese telefoniche e canoni di trasmissione dati	7.093,71	1.627,38	3.121,37	6.199,72	3.331,41	2.868,31	6.199,72	0,00	0,00	1.928,08	682,26	1.874,34	0,00	0,00	0,00	4.986,27	4.324,49	0,00	432,78	3.550,57	0,00	
09.0501.3.105	Energia elettrica, acqua gas e riscaldamento	30.771,46	21.074,49	9.258,84	42.590,11	29.198,65	13.394,06	0,00	0,00	0,00	19.833,99	10.309,09	271,00	10.580,09	0,00	0,00	30.867,76	19.505,14	8.637,38	0,00	13.665,06	0,00	
09.0501.3.107	Software	1.400,00	1.900,00	0,00	2.900,00	632,95	2.267,05	2.900,00	0,00	0,00	8.828,73	2.787,73	7.375,39	10.122,12	1.323,34	0,00	3.409,68	3.409,68	0,00	3.990,46	9.642,44	0,00	
09.0501.3.110	Software	0,00	3.121,37	0,00	3.121,37	0,00	3.121,37	3.121,37	0,00	0,00	3.984,26	1.666,69	2.859,57	3.924,36	0,00	0,00	4.302,56	1.666,69	0,00	3.242,67	5.800,94	0,00	
09.0501.3.124	Altre prestazioni terzi	300,00	2.000,00	0,00	2.300,00	148,97	2.351,03	2.300,00	0,00	0,00	16.669,98	3.251,39	19.915,37	13.157,50	0,00	0,00	41.220,44	16.816,05	12.674,91	0,00	5.602,42	0,00	
09.0501.3.127	Manutenzione ordinaria ed oneri accessori degli immobili in locazione, in comodato in uso	20.000,00	0,00	0,00	20.000,00	20.000,00	0,00	20.000,00	0,00	0,00	110.983,39	10.983,39	0,00	110.983,39	0,00	0,00	14.409,62	130.983,39	116.579,77	0,00	0,00	0,00	
09.0501.3.128	Manutenzione ordinaria ed oneri accessori di proprietà	16.051,45	37.266,61	0,00	53.312,06	51.870,65	1.451,01	0,00	0,00	0,00	3.227,75	2.134,44	1.028,29	3.227,75	0,00	0,00	39.156,56	54.053,49	14.896,99	0,00	2.911,20	0,00	
09.0501.3.129	Manutenzione di mobili ed arredi	0,00	0,00	0,00	0,00	0,00	0,00	0,00	0,00	0,00	180,00	180,00	0,00	180,00	0,00	0,00	129,63	0,00	0,00	129,63	180,00		
09.0501.3.131	Manutenzione software	2.900,00	0,00	0,00	2.900,00	0,00	0,00	0,00	0,00	0,00	11.385,20	5.206,85	7.248,00	12.454,88	1.089,65	0,00	5.219,87	5.206,85	0,00	13,02	7.248,00	0,00	
09.0501.3.133	Giardinaggio	0,00	0,00	0,00	0,00	0,00	0,00	0,00	0,00	0,00	63,96	63,96	0,00	63,96	0,00	0,00	46,06	0,00	0,00	46,06	63,96		
09.0501.3.134	Trasporti, imballaggi e fidejussioni	0,00	0,00	0,00	0,00	0,00	0,00	0,00	0,00	0,00	8,82	8,82	0,00	8,82	0,00	0,00	8,82	0,00	0,00	8,82	0,00		
09.0501.3.135	Vigilanza	351,12	3.361,13	0,00	3.712,25	2.543,13	1.169,12	3.712,25	0,00	0,00	51,84	898,48	176,11	1.076,99	538,75	0,00	2.860,32	3.437,61	637,29	0,00	1.345,23	0,00	
09.0501.3.136	Palazzina	8.666,46	15.320,89	0,00	23.987,35	22.791,62	1.124,73	23.987,35	0,00	0,00	3.230,00	3.230,00	0,00	3.230,00	0,00	0,00	10.550,29	22.791,62	3.241,33	0,00	4.354,73	0,00	
	<b>Totale categoria 09.0501.3</b>	<b>100.951,09</b>	<b>108.486,56</b>	<b>16.468,02</b>	<b>185.032,43</b>	<b>144.627,25</b>	<b>40.465,28</b>	<b>185.032,43</b>	<b>0,00</b>	<b>0,00</b>	<b>192.517,85</b>	<b>160.475,88</b>	<b>32.167,29</b>	<b>192.641,17</b>	<b>16.279,24</b>	<b>16.185,92</b>	<b>158.423,27</b>	<b>305.101,13</b>	<b>157.842,89</b>	<b>91.658,00</b>	<b>72.872,67</b>	<b>0,00</b>	
<b>09.0501.4</b>	<b>Beni, servizi e prestazioni tecnico-scientifici</b>																						
09.0501.4.102	Materiale di consumo di laboratorio	0,00	0,00	0,00	0,00	0,00	0,00	0,00	0,00	0,00	460,95	460,95	0,00	460,95	0,00	0,00	0,00	460,95	460,95	0,00	0,00	0,00	
09.0501.4.115	Realizzazione, stampa, diffusione e spedizione di pubblicazioni	0,00	0,00	0,00	0,00	0,00	0,00	0,00	0,00	0,00	4.870,80	248,25	4.592,72	4.870,80	130,17	0,00	4.759,45	248,25	0,00	4.509,30	4.559,72	0,00	
09.0501.4.116	Monte ed altre attività di promozione ed immagine	0,00	0,00	0,00	0,00	0,00	0,00	0,00	0,00	0,00	3.800,00	3.800,00	0,00	3.800,00	0,00	0,00	3.964,79	3.800,00	0,00	3.964,79	3.800,00		
09.0501.4.117	Prestazioni tecnico-scientifiche	0,00	25.000,00	0,00	25.000,00	0,00	25.000,00	25.000,00	0,00	0,00	21.857,11	36.092,34	30.935,55	86.383,80	64.528,78	0,00	78.558,64	36.092,34	0,00	42.466,30	75.293,55	0,00	
09.0501.4.119	Corrente d'opera collaborazioni continue e continuative	6.492,30	10.000,00	0,00	16.492,30	0,00	16.492,30	16.492,30	0,00	0,00	129.941,41	33.435,06	42.831,46	76.066,52	0,00	0,00	53.374,49	61.687,65	0,00	28.252,59	59.121,76	0,00	
09.0501.4.122	Professori visitatori	9.540,00	16.140,00	0,00	25.680,00	16.690,20	6.079,80	0,00	0,00	0,00	11.400,00	10.400,00	10.400,00	10.400,00	0,00	0,00	10.850,99	10.400,00	0,00	10.850,99	10.400,00		
09.0501.4.130	Manutenzione di attrezzature tecniche, macchine e strumentazione scientifica	234,29	571,28	0,00	805,57	805,57	0,00	805,57	0,00	0,00	805,57	805,57	0,00	805,57	0,00	0,00	846,50	805,57	0,00	34,93	0,00		
09.0501.4.137	Stipendio di rifugiati (basse e medie)	0,00	0,00	0,00	0,00	0,00	0,00	0,00	0,00	0,00	190,87	190,87	0,00	190,87	0,00	0,00	391,61	467,83	76,22	0,00	184,46		
09.0501.4.143	Personale associato - art. 17 regolamento del personale	0,00	0,00	0,00	0,00	0,00	0,00	0,00	0,00	0,00	0,00	0,00	0,00	0,00	0,00	0,00	0,00	0,00	0,00	0,00	0,00		
09.0501.4.144	Acquisizione di servizi bibliografici e di consultazione di periodici on line	0,00	0,00	0,00	0,00	0,00	0,00	0,00	0,00	0,00	3.000,00	106,26	0,00	106,26	0,00	0,00	0,00	106,26	106,26	0,00	0,00		
09.0501.4.145	Spese per l'organizzazione di convegni	0,00	5.124,00	0,00	5.124,00	0,00	5.124,00	5.124,00	0,00	0,00	0,00	0,00	0,00	0,00	0,00	0,00	5.346,20	0,00	0,00	5.346,20	5.124,00		
09.0501.4.251	Progetti di ricerca	78.676,25	38.721,70	24.962,80	92.471,75	0,00	92.471,75	92.471,75	0,00	0,00	317.001,10	204.421,98	204.421,98	204.421,98	0,00	0,00	112.579,12	309.733,37	0,00	309.733,37	296.859,13	0,00	
09.0501.4.254	Altre attività scientifiche	17.500,00	0,00	2.997,45	14.502,55	5.668,55	8.834,00	14.502,55	0,00	0,00	7.193,98	4.438,80	0,46	4.438,80	0,00	0,00	15.131,93	10.999,55	0,00	5.032,88	8.834,00		
	<b>Totale categoria 09.0501.4</b>	<b>112.451,84</b>	<b>95.527,85</b>	<b>30.982,25</b>	<b>177.241,44</b>	<b>212.266,19</b>	<b>153.975,25</b>	<b>177.241,44</b>	<b>0,00</b>	<b>0,00</b>	<b>506.138,47</b>	<b>75.667,74</b>	<b>320.991,63</b>	<b>395.136,97</b>	<b>65.120,37</b>	<b>176.102,47</b>	<b>518.899,82</b>	<b>983.309,93</b>	<b>643,43</b>	<b>421.212,42</b>	<b>474.066,88</b>	<b>0,00</b>	
<b>09.0501.5</b>	<b>Datari, base di studio ed assegni di ricerca</b>																						
09.0501.5.121	Assegni per la collaborazione ad attività di ricerca	0,00	101.632,00	0,00	101.632,00	0,00	101.632,00	101.632,00	0,00	0,00	63.517,47	12.324,17	52.3										



RENDICONTO FINANZIARIO GESTIONALE ESERCIZIO 2011

Parte Uscite

Codice	Titoli / Categorie	GESTIONE DI COMPETENZA										GESTIONE DEI RESIDUI PASSIVI						GESTIONE DI CASSA				Totale del bilancio al termine dell'esercizio 20 = (6 + 12)									
		Previsioni iniziali		Previsioni finali		Previsione definitiva		Pagate		Somme compensate		Differenza rispetto alle previsioni		Rimasti da pagare		Totali		Variazioni		Previsione definitiva			Pagamenti		Differenza rispetto alle previsioni						
		1	2	3	4 = (1 + 2 - 3)	5	6	7 = (5 + 6)	8 = (7 - 4)	9 = (4 - 7)	10	11	12	13 = (11 + 12)	14 = (13 - 10)	15 = (10 - 13)	16	17 = (5 + 11)	18 = (17 - 16)	19 = (16 - 17)	20										
	Totale categoria 09.065.2.2	0,00	0,00	0,00	0,00	0,00	0,00	0,00	0,00	0,00	0,00	0,00	0,00	0,00	0,00	0,00	0,00	0,00	0,00	0,00	0,00	0,00	0,00	0,00	0,00	13.527,20					
	Totale Titolo II	0,00	0,00	0,00	0,00	0,00	0,00	0,00	0,00	0,00	0,00	0,00	0,00	0,00	0,00	0,00	0,00	0,00	0,00	0,00	0,00	0,00	0,00	0,00	0,00	0,00	13.527,20				
	Totale C.A.R. 065	43.091,96	39.800,00	20.000,00	62.891,96	59.364,65	62.891,96	0,00	3.527,31	62.891,96	35.246,86	35.246,86	0,00	69.011,82	15.623,20	15.623,20	89.685,36	93.129,61	25.184,70	21.740,45	38.774,17										
09.063	PROCESSI CHIMICO-FISICI																														
09.063.1	Spese correnti																														
09.063.1.2	Spese per il personale																														
09.063.1.2.069	Mensa	204,29	0,00	0,00	204,29	204,29	204,29	0,00	204,29	204,29	0,00	0,00	0,00	0,00	0,00	0,00	195,87	204,29	8,42	0,00	0,00	0,00	0,00	0,00	0,00	0,00	0,00	14.352,09			
09.063.1.4	Boni, servizi e prestazioni tecnico-scientifici	204,29	0,00	0,00	204,29	204,29	204,29	0,00	204,29	204,29	0,00	0,00	0,00	0,00	0,00	0,00	195,87	204,29	8,42	0,00	0,00	0,00	0,00	0,00	0,00	0,00	0,00	0,00	14.352,09		
09.063.1.4.117	Prestazioni tecnico-scientifiche	0,00	0,00	0,00	0,00	0,00	0,00	0,00	0,00	0,00	0,00	0,00	0,00	0,00	0,00	0,00	0,00	0,00	0,00	0,00	0,00	0,00	0,00	0,00	0,00	0,00	0,00	0,00			
09.063.1.4.117	Totale categoria 09.063.1.4	0,00	0,00	0,00	0,00	0,00	0,00	0,00	0,00	0,00	0,00	0,00	0,00	0,00	0,00	0,00	0,00	0,00	0,00	0,00	0,00	0,00	0,00	0,00	0,00	0,00	0,00	0,00	0,00		
09.063.1.4.117	Totale Titolo I	204,29	0,00	0,00	204,29	204,29	204,29	0,00	204,29	204,29	0,00	0,00	0,00	0,00	0,00	0,00	0,00	0,00	0,00	0,00	0,00	0,00	0,00	0,00	0,00	0,00	0,00	0,00	0,00		
09.063.1.4.117	Totale C.A.R. 065	204,29	0,00	0,00	204,29	204,29	204,29	0,00	204,29	204,29	0,00	0,00	0,00	0,00	0,00	0,00	0,00	0,00	0,00	0,00	0,00	0,00	0,00	0,00	0,00	0,00	0,00	0,00	0,00		
09.067	RICERCA SULL'IMPRESA E LO SVILUPPO																														
09.067.1	Spese correnti																														
09.067.1.2	Spese per il personale																														
09.067.1.2.061	Missioni di personale dipendente ed ausiliario	0,00	3.000,00	0,00	3.000,00	1.232,75	3.000,00	0,00	1.767,25	3.000,00	0,00	0,00	0,00	0,00	0,00	0,00	620,44	248,71	0,00	0,00	0,00	0,00	0,00	0,00	0,00	0,00	0,00	0,00	0,00	0,00	
09.067.1.2.066	Concorsi di ammissione ed il progresso in carriera	0,00	0,00	0,00	0,00	0,00	0,00	0,00	0,00	0,00	0,00	0,00	0,00	0,00	0,00	0,00	0,00	0,00	0,00	0,00	0,00	0,00	0,00	0,00	0,00	0,00	0,00	0,00	0,00	0,00	
09.067.1.2.069	Mensa	1.500,00	0,00	0,00	1.500,00	1.500,00	1.500,00	0,00	1.500,00	1.500,00	0,00	0,00	0,00	0,00	0,00	0,00	833,79	833,79	0,00	0,00	0,00	0,00	0,00	0,00	0,00	0,00	0,00	0,00	0,00	0,00	
09.067.1.2.069	Totale categoria 09.067.1.2	1.500,00	3.000,00	0,00	4.500,00	2.732,75	4.500,00	0,00	1.767,25	4.500,00	0,00	0,00	0,00	0,00	0,00	0,00	1.454,23	1.454,23	0,00	0,00	0,00	0,00	0,00	0,00	0,00	0,00	0,00	0,00	0,00	0,00	
09.067.1.3	Boni di consumo e servizi																														
09.067.1.3.101	Spese ufficio	1.238,83	13.300,00	0,00	14.538,83	15.628,83	14.538,83	0,00	2.112,00	14.538,83	0,00	0,00	0,00	0,00	0,00	0,00	92,44	592,44	0,00	0,00	0,00	0,00	0,00	0,00	0,00	0,00	0,00	0,00	0,00	0,00	0,00
09.067.1.3.104	Spese telefoniche e canoni di trasmissione dati	0,00	1.200,00	0,00	1.200,00	0,00	1.200,00	0,00	0,00	1.200,00	0,00	0,00	0,00	0,00	0,00	0,00	133,84	133,84	0,00	0,00	0,00	0,00	0,00	0,00	0,00	0,00	0,00	0,00	0,00	0,00	0,00
09.067.1.3.107	Software	0,00	0,00	0,00	0,00	0,00	0,00	0,00	0,00	0,00	0,00	0,00	0,00	0,00	0,00	0,00	88,73	88,73	0,00	0,00	0,00	0,00	0,00	0,00	0,00	0,00	0,00	0,00	0,00	0,00	0,00
09.067.1.3.124	Altre prestazioni terzi	0,00	6.000,00	0,00	6.000,00	0,00	6.000,00	0,00	6.000,00	6.000,00	0,00	0,00	0,00	0,00	0,00	0,00	0,00	0,00	0,00	0,00	0,00	0,00	0,00	0,00	0,00	0,00	0,00	0,00	0,00	0,00	0,00
09.067.1.3.124	Totale categoria 09.067.1.3	1.238,83	20.700,00	0,00	21.938,83	15.628,83	21.938,83	0,00	8.124,00	21.938,83	0,00	0,00	0,00	0,00	0,00	0,00	87,91	728,28	0,00	0,00	0,00	0,00	0,00	0,00	0,00	0,00	0,00	0,00	0,00	0,00	0,00
09.067.1.3.124	Totale Titolo I	2.738,83	23.700,00	0,00	26.438,83	15.598,83	26.438,83	0,00	11.072,25	26.438,83	0,00	0,00	0,00	0,00	0,00	0,00	2.711,24	2.711,24	0,00	0,00	0,00	0,00	0,00	0,00	0,00	0,00	0,00	0,00	0,00	0,00	0,00
09.067.2	Spese di investimento																														
09.067.2.2	Acquisione di beni di uso durevole																														
09.067.2.2.005	Attrezzature tecniche, macchine e strumentazioni scientifiche	0,00	12.500,00	0,00	12.500,00	1.042,80	12.500,00	0,00	11.457,20	12.500,00	0,00	0,00	0,00	0,00	0,00	0,00	0,00	0,00	0,00	0,00	0,00	0,00	0,00	0,00	0,00	0,00	0,00	0,00	0,00	0,00	0,00
09.067.2.2.005	Totale categoria 09.067.2.2	0,00	12.500,00	0,00	12.500,00	1.042,80	12.500,00	0,00	11.457,20	12.500,00	0,00	0,00	0,00	0,00	0,00	0,00	0,00	0,00	0,00	0,00	0,00	0,00	0,00	0,00	0,00	0,00	0,00	0,00	0,00	0,00	0,00
09.067.2.2.005	Totale Titolo II	0,00	12.500,00	0,00	12.500,00	1.042,80	12.500,00	0,00	11.457,20	12.500,00	0,00	0,00	0,00	0,00	0,00	0,00	0,00	0,00	0,00	0,00	0,00	0,00	0,00	0,00	0,00	0,00	0,00	0,00	0,00	0,00	0,00
09.067.2.2.005	Totale C.A.R. 067	2.738,83	36.300,00	0,00	38.938,83	16.641,63	38.938,83	0,00	22.556,45	38.938,83	0,00	0,00	0,00	0,00	0,00	0,00	2.711,24	2.711,24	0,00	0,00	0,00	0,00	0,00	0,00	0,00	0,00	0,00	0,00	0,00	0,00	0,00
09.068	RICERCHE SULLA POPOLAZIONE E LE POLITICHE SOCIALI																														
09.068.1	Spese correnti																														
09.068.1.2	Spese per il personale																														
09.068.1.2.061	Missioni di personale dipendente ed ausiliario	0,00	2.400,00	0,00	2.400,00	101,03	2.400,00	0,00	2.298,97	2.400,00	0,00	0,00	0,00	0,00	0,00	0,00	24,59	139,16	0,00	0,00	0,00	0,00	0,00	0,00	0,00	0,00	0,00	0,00	0,00	0,00	0,00
09.068.1.2.066	Concorsi di ammissione ed il progresso in carriera	0,00	0,00	0,00	0,00	0,00	0,00	0,00	0,00	0,00	0,00	0,00	0,00	0,00	0,00	0,00	0,00	0,00	0,00	0,00	0,00	0,00	0,00	0,00	0,00	0,00	0,00	0,00	0,00	0,00	0,00
09.068.1.2.069	Mensa	0,00	16.000,00	0,00	16.000,00	0,00	16.000,00	0,00	16.000,00	16.000,00	0,00	0,00	0,00	0,00	0,00	0,00	2.619,38	4.174,97	0,00	0,00	0,00	0,00	0,00	0,00	0,00	0,00	0,00	0,00	0,00	0,00	0,00
09.068.1.2.074	Altre spese per il personale	0,00	47.600,00	0,00	47.600,00	0,00	47.600,00	0,00	47.600,00	47.600,00	0,00	0,00	0,00	0,00	0,00	0,00	39.330,00	8.300,00	0,00	0,00	0,00	0,00	0,00	0,00	0,00	0,00	0,00	0,00	0,00	0,00	0,00
09.068.1.2.074	Totale categoria 09.068.1.2	0,00																													

RENDICONTO FINANZIARIO GESTIONALE ESERCIZIO 2011

Parte Uscite

Codice	Denominazione	GESTIONE DI COMPETENZA										GESTIONE DEI RESIDUI PASSIVI				GESTIONE DI CASSA				Totale dei residui al termine dell'esercizio 20 = (6 + 12)
		Previsione iniziale 1	Variazioni in aumento 2	Previsione definitiva 3 = (1 + 2 + 3)	Pagate 4	Rimasti da pagare 5	Summe compensate 6	Totale impegni 7 = (5 + 6)	Differenza rispetto alle previsioni in più 8 = (7 - 3)	Differenza rispetto alle previsioni in meno 9 = (4 - 7)	Residui a inizio esercizio 10	Pagati 11	Rimasti da pagare 12	Totale 13 = (11 + 12)	in più 14 = (13 - 10)	in meno 15 = (10 - 13)	Previsione definitiva 16	Pagamenti 17 = (5 + 11)	Differenza rispetto alle previsioni in più 18 = (17 - 16)	
09.0683.1.101	Spese ufficio	1.774,81	1.500,00	0,00	3.274,81	1.424,42	1.852,39	3.274,81	0,00	0,00	172.094,85	25.414,52	40.417,59	68.832,11	0,00	106.262,74	31.466,44	26.838,94	0,00	4.625,90
09.0683.1.110	Noleggio apparecchiature	0,00	0,00	0,00	0,00	0,00	0,00	0,00	0,00	5.930,00	4.950,00	0,00	4.950,00	0,00	30,00	0,00	4.950,00	4.950,00	0,00	0,00
09.0683.1.124	Altre prestazioni terzi	0,00	0,00	0,00	0,00	0,00	0,00	0,00	0,00	2.000,00	2.000,00	0,00	2.000,00	0,00	0,00	0,00	2.000,00	2.000,00	0,00	0,00
<b>09.0683.1</b>	<b>Beni, servizi e prestazioni tecnico-scientifici</b>	<b>1.774,81</b>	<b>1.500,00</b>	<b>0,00</b>	<b>3.274,81</b>	<b>1.424,42</b>	<b>1.852,39</b>	<b>3.274,81</b>	<b>0,00</b>	<b>0,00</b>	<b>179.094,85</b>	<b>32.368,52</b>	<b>40.417,59</b>	<b>72.782,11</b>	<b>0,00</b>	<b>106.312,74</b>	<b>31.466,44</b>	<b>33.786,94</b>	<b>0,00</b>	<b>4.625,90</b>
09.0683.1.410	Manutenzione di attrezzature tecniche, macchine e strumentazioni scientifiche	0,00	0,00	0,00	0,00	0,00	0,00	0,00	0,00	15.050,00	15.050,00	0,00	15.050,00	0,00	0,00	0,00	15.050,00	15.050,00	0,00	0,00
09.0683.1.421	Progetti di ricerca	0,00	56.000,00	0,00	56.000,00	0,00	56.000,00	0,00	0,00	0,00	0,00	0,00	0,00	0,00	0,00	0,00	58.428,43	0,00	58.428,43	0,00
09.0683.1.431	Trasferimenti per iniziative comuni ad altri soggetti pubblici e privati, italiani ed esteri	0,00	59.500,00	0,00	59.500,00	0,00	18.800,00	18.800,00	0,00	18.800,00	346.798,10	138.479,94	303.981,95	442.468,99	95.662,79	0,00	338.779,33	138.479,94	0,00	198.308,39
09.0683.1.440	Accordi internazionali ed iniziative scientifiche connesse	0,00	0,00	0,00	0,00	0,00	0,00	0,00	0,00	4.837,41	4.837,41	24,00	24,00	0,00	4.813,41	0,00	24,00	0,00	0,00	
<b>09.0683.1.4</b>	<b>Totale categoria 09.0683.1.4</b>	<b>0,00</b>	<b>115.500,00</b>	<b>0,00</b>	<b>115.500,00</b>	<b>0,00</b>	<b>74.800,00</b>	<b>74.800,00</b>	<b>0,00</b>	<b>40.700,00</b>	<b>351.685,51</b>	<b>153.552,94</b>	<b>303.981,95</b>	<b>110.712,79</b>	<b>4.813,41</b>	<b>396.207,76</b>	<b>153.552,94</b>	<b>15.074,00</b>	<b>258.728,82</b>	<b>0,00</b>
09.0683.1.5	Dottorati, borse di studio ed assegni di ricerca	0,00	0,00	0,00	0,00	0,00	0,00	0,00	0,00	9.022,73	9.022,73	1.943,61	1.943,61	0,00	5.218,40	1.848,89	1.943,61	94,72	0,00	
09.0683.1.5121	Assegni per la collaborazione di attività di ricerca	0,00	0,00	0,00	0,00	0,00	0,00	0,00	0,00	115,07	115,07	115,07	115,07	0,00	0,00	0,00	0,00	115,07	0,00	
09.0683.1.5202	Dottorati di ricerca	0,00	0,00	0,00	0,00	0,00	0,00	0,00	0,00	8.807,66	8.807,66	1.828,54	1.828,54	0,00	5.218,40	1.848,89	1.828,54	9,92	0,00	
<b>09.0683.1.5</b>	<b>Totale categoria 09.0683.1.5</b>	<b>0,00</b>	<b>0,00</b>	<b>0,00</b>	<b>0,00</b>	<b>0,00</b>	<b>0,00</b>	<b>0,00</b>	<b>0,00</b>	<b>9.137,80</b>	<b>9.137,80</b>	<b>2.059,18</b>	<b>2.059,18</b>	<b>0,00</b>	<b>5.218,40</b>	<b>1.964,41</b>	<b>1.964,41</b>	<b>104,64</b>	<b>0,00</b>	
09.0683.1.6	Oneri tributari	0,00	9.000,00	0,00	9.000,00	0,00	9.000,00	0,00	0,00	7.447,03	7.447,03	7.447,03	7.447,03	0,00	0,00	0,00	7.447,03	7.447,03	0,00	0,00
09.0683.1.6452	Imposta sul valore aggiunto	0,00	9.000,00	0,00	9.000,00	0,00	9.000,00	0,00	0,00	7.447,03	7.447,03	7.447,03	7.447,03	0,00	0,00	0,00	7.447,03	7.447,03	0,00	0,00
<b>09.0683.1.6</b>	<b>Totale categoria 09.0683.1.6</b>	<b>0,00</b>	<b>9.000,00</b>	<b>0,00</b>	<b>9.000,00</b>	<b>0,00</b>	<b>9.000,00</b>	<b>0,00</b>	<b>0,00</b>	<b>7.447,03</b>	<b>7.447,03</b>	<b>7.447,03</b>	<b>7.447,03</b>	<b>0,00</b>	<b>0,00</b>	<b>0,00</b>	<b>7.447,03</b>	<b>7.447,03</b>	<b>0,00</b>	<b>0,00</b>
<b>09.0683.1</b>	<b>Totale Titolo I</b>	<b>1.774,81</b>	<b>154.000,00</b>	<b>0,00</b>	<b>155.774,81</b>	<b>10.624,42</b>	<b>103.251,36</b>	<b>113.774,81</b>	<b>0,00</b>	<b>80.000,00</b>	<b>574.555,03</b>	<b>213.326,23</b>	<b>390.560,17</b>	<b>115.462,52</b>	<b>116.345,15</b>	<b>474.999,22</b>	<b>223.808,68</b>	<b>31.474,02</b>	<b>282.526,16</b>	<b>463.011,53</b>
09.0683.2	Spese di investimento	0,00	0,00	0,00	0,00	0,00	0,00	0,00	0,00	7.447,03	7.447,03	7.447,03	7.447,03	0,00	0,00	0,00	7.447,03	7.447,03	0,00	0,00
09.0683.2.205	Acquisizione di beni di uso durevole	0,00	0,00	0,00	0,00	0,00	0,00	0,00	0,00	7.447,03	7.447,03	7.447,03	7.447,03	0,00	0,00	0,00	7.447,03	7.447,03	0,00	0,00
09.0683.2.2055	Attrezzature tecniche, macchine e strumentazioni scientifiche	0,00	0,00	0,00	0,00	0,00	0,00	0,00	0,00	7.447,03	7.447,03	7.447,03	7.447,03	0,00	0,00	0,00	7.447,03	7.447,03	0,00	0,00
<b>09.0683.2.205</b>	<b>Totale categoria 09.0683.2.205</b>	<b>0,00</b>	<b>0,00</b>	<b>0,00</b>	<b>0,00</b>	<b>0,00</b>	<b>0,00</b>	<b>0,00</b>	<b>0,00</b>	<b>7.447,03</b>	<b>7.447,03</b>	<b>7.447,03</b>	<b>7.447,03</b>	<b>0,00</b>	<b>0,00</b>	<b>0,00</b>	<b>7.447,03</b>	<b>7.447,03</b>	<b>0,00</b>	<b>0,00</b>
<b>09.0683.2</b>	<b>Totale Titolo II</b>	<b>0,00</b>	<b>0,00</b>	<b>0,00</b>	<b>0,00</b>	<b>0,00</b>	<b>0,00</b>	<b>0,00</b>	<b>0,00</b>	<b>7.447,03</b>	<b>7.447,03</b>	<b>7.447,03</b>	<b>7.447,03</b>	<b>0,00</b>	<b>0,00</b>	<b>0,00</b>	<b>7.447,03</b>	<b>7.447,03</b>	<b>0,00</b>	<b>0,00</b>
<b>09.072</b>	<b>Totale C.A.R. 068</b>	<b>1.774,81</b>	<b>154.000,00</b>	<b>0,00</b>	<b>155.774,81</b>	<b>10.624,42</b>	<b>103.251,36</b>	<b>113.774,81</b>	<b>0,00</b>	<b>80.000,00</b>	<b>582.000,00</b>	<b>220.773,26</b>	<b>401.227,14</b>	<b>115.462,52</b>	<b>127.690,30</b>	<b>482.498,44</b>	<b>231.255,71</b>	<b>38.921,06</b>	<b>443.577,40</b>	<b>467.022,53</b>
<b>09.072</b>	<b>RILEVAMENTO ELETTROMAGNETICO DELL'AMBIENTE</b>	<b>0,00</b>	<b>0,00</b>	<b>0,00</b>	<b>0,00</b>	<b>0,00</b>	<b>0,00</b>	<b>0,00</b>	<b>0,00</b>	<b>0,00</b>	<b>0,00</b>	<b>0,00</b>	<b>0,00</b>	<b>0,00</b>	<b>0,00</b>	<b>0,00</b>	<b>0,00</b>	<b>0,00</b>	<b>0,00</b>	
09.072.1	Spese correnti	0,00	0,00	0,00	0,00	0,00	0,00	0,00	0,00	0,00	0,00	0,00	0,00	0,00	0,00	0,00	0,00	0,00	0,00	0,00
09.072.1.2	Spese per il personale	0,00	0,00	0,00	0,00	0,00	0,00	0,00	0,00	0,00	0,00	0,00	0,00	0,00	0,00	0,00	0,00	0,00	0,00	0,00
09.072.1.2.056	Compensi (incentivi) di cui all'art. 28, comma 4, D.P.L. 589/97	0,00	0,00	0,00	0,00	0,00	0,00	0,00	0,00	0,00	0,00	0,00	0,00	0,00	0,00	0,00	0,00	0,00	0,00	0,00
09.072.1.2.061	Missioni del personale dipendente ed assaiato al CC.N.N.L.	48.044,36	17.000,29	19.768,25	41.874,42	41.538,98	45.726,40	45.726,40	0,00	0,00	74.800,78	29.754,95	22.530,47	52.324,42	0,00	22.065,36	66.462,24	33.982,37	0,00	31.490,87
09.072.1.2.064	Formazione, perfezionamento ed aggiornamento del personale di cui al CC.N.N.L.	0,00	0,00	0,00	0,00	0,00	0,00	0,00	0,00	0,00	8.154,54	11.410,16	7.066,88	18.477,08	10.352,50	0,00	6.756,56	11.410,16	4.634,60	0,00
09.072.1.2.069	Mezza	11.568,64	1.420,00	0,00	12.988,64	11.352,87	1.635,77	12.988,64	0,00	0,00	6.697,34	7.699,06	0,00	1.031,72	0,00	0,00	12.452,20	19.051,93	6.598,73	0,00
09.072.1.2.074	Altre spese per il personale	0,00	0,00	0,00	0,00	0,00	0,00	0,00	0,00	0,00	0,00	51,80	51,80	0,00	0,00	0,00	51,80	51,80	0,00	0,00
09.072.1.2.078	Missioni di competenza accordi internazionali per il svolgimento di compiti specifici	0,00	15.983,18	0,00	15.983,18	12.767,64	2.815,54	15.983,18	0,00	0,00	0,00	0,00	0,00	0,00	0,00	0,00	14.980,78	12.767,64	0,00	2.173,14
<b>09.072.1.2</b>	<b>Totale categoria 09.072.1.2</b>	<b>0,00</b>	<b>15.983,18</b>	<b>0,00</b>	<b>15.983,18</b>	<b>12.767,64</b>	<b>2.815,54</b>	<b>15.983,18</b>	<b>0,00</b>	<b>0,00</b>	<b>0,00</b>	<b>0,00</b>	<b>0,00</b>	<b>0,00</b>	<b>0,00</b>	<b>0,00</b>	<b>14.980,78</b>	<b>12.767,64</b>	<b>0,00</b>	<b>2.173,14</b>
09.072.1.3	Beni di consumo e servizi	0,00	34.000,47	19.768,25	74.298,22	28.302,95	45.990,29	74.298,22	0,00	0,00	109.025,66	46.835,97	29.417,35	78.553,32	11.450,05	42.065,36	99.631,78	77.242,99	11.285,13	33.673,01
09.072.1.3.101	Spese ufficio	11.184,00	28.020,00	0,00	39.204,00	168,13	39.035,87	39.204,00	0,00	0,00	10.955,06	4.416,06	1.370,35	5.784,41	0,00	4.410,65	29.228,88	4.582,19	0,00	24.638,69
09.072.1.3.105	Spese postali e telegrafiche	530,00	1.000,00	0,00	1.530,00	828,39	701,61	1.530,00	0,00	929,24	1.530,00	668,39	1.530,00	0,00	906,68	1.530,00	1.679,72	96,34	0,00	1.370,20
09.072.1.3.104	Spese telefoniche e canoni di trasmissione dati	4.104,48	7.500,00	0,00	11.604,48	11.023,66	808,82	11.604,48	0,00	29,69	796,74	229,69	567,05	796,74	567,05	0,00	8.765,71	2.887,64	0,00	1.147,87
09.072.1.3.105	Energia elettrica, acqua gas e riscaldamento	22.520,00	18.422,21	2.000,00	39.942,21	22.768,08	17.157,13	39.942,21	0,00	0,00	21.389,76	24.221,65	0,00	24.221,65	0,00	28.765,63	47.000,73	18.341,10	0,00	17.157,13
09.072.1.3.107	Software	12.071,00	10.900,00	3.000,00	19.571,00	0,00	19.571,00	19.571,00	0,00	8.809,41	4.317,31	13.390,44	4.317,31	0,00	4.881,60	15.059,28	3.048,41	0,00	12.010,87	20.910,40
09.072.1.3.109	Attrezzature, manutenzione, esercizio e noleggio equipaggiamenti	200,00	0,00	0,00	200,00	200,00	200,00	200,00	0,00	195,17	590,45	201,04	81,49	666,32	0,00	320,03	790,45	48,42	0,00	201,04
09.072.1.3.110	Noleggio apparecchiature	0,00																		



RENDICONTO FINANZIARIO GESTIONALE ESERCIZIO 2011

Parte Uscite

Codice	Titoli / CATEGORIE	GESTIONE DI COMPETENZA										GESTIONE DEI RESIDUI PASSIVI				GESTIONE DI CASSA				Totale del personale al termine dell'esercizio 20 = (6 + 12)		
		Previsione iniziale 1	Variazioni in aumento 2	Previsioni 3	Previsione definitiva 4 = (1 + 2 + 3)	Pagate 5	Summa compensati 6	Totale impegni 7 = (5 + 6)	Differenza rispetto alle previsioni in più 8 = (7 - 4)	in meno 9 = (4 - 7)	Residui a inizio esercizio 10	Pagati 11	Rimasti da pagare 12	Totale 13 = (11 + 12)	in più 14 = (13 - 10)	in meno 15 = (10 - 13)	Previsione definitiva 16	Pagamenti 17 = (5 + 11)	Differenza rispetto alle previsioni in più 18 = (17 - 16)		in meno 19 = (16 - 17)	
<b>09.073.1</b>	<b>Spese correnti</b>																					
<b>09.073.1.1</b>	<b>Beni, servizi e prestazioni tecnico-scientifici</b>																					
09.073.1.1.02	Materiale di consumo di laboratorio	0,00	0,00	0,00	0,00	0,00	0,00	0,00	0,00	0,00	0,00	0,00	0,00	0,00	0,00	0,00	0,00	0,00	0,00	0,00	0,00	
	<b>Totale categoria 09.073.1.1</b>	<b>0,00</b>	<b>0,00</b>	<b>0,00</b>	<b>0,00</b>	<b>0,00</b>	<b>0,00</b>	<b>0,00</b>	<b>0,00</b>	<b>0,00</b>	<b>0,00</b>	<b>0,00</b>	<b>0,00</b>	<b>0,00</b>	<b>0,00</b>	<b>0,00</b>	<b>0,00</b>	<b>0,00</b>	<b>0,00</b>	<b>0,00</b>	<b>0,00</b>	
	<b>Totale Titolo I</b>	<b>0,00</b>	<b>0,00</b>	<b>0,00</b>	<b>0,00</b>	<b>0,00</b>	<b>0,00</b>	<b>0,00</b>	<b>0,00</b>	<b>0,00</b>	<b>0,00</b>	<b>0,00</b>	<b>0,00</b>	<b>0,00</b>	<b>0,00</b>	<b>0,00</b>	<b>0,00</b>	<b>0,00</b>	<b>0,00</b>	<b>0,00</b>	<b>0,00</b>	
	<b>Totale C.d.R. 073</b>	<b>0,00</b>	<b>0,00</b>	<b>0,00</b>	<b>0,00</b>	<b>0,00</b>	<b>0,00</b>	<b>0,00</b>	<b>0,00</b>	<b>0,00</b>	<b>0,00</b>	<b>0,00</b>	<b>0,00</b>	<b>0,00</b>	<b>0,00</b>	<b>0,00</b>	<b>0,00</b>	<b>0,00</b>	<b>0,00</b>	<b>0,00</b>	<b>0,00</b>	
<b>09.074</b>	<b>SCIENZA E TECNOLOGIE DELL'INNOVAZIONE "Accordo Quadro"</b>																					
<b>09.074.1</b>	<b>Spese correnti</b>																					
09.074.1.2.061	Missioni di personale addebiitate ed a bilancio al CC.N.L.	540.230,28	112.574,72	11.085,02	642.239,98	26.126,90	554.698,61	580.825,00	0,00	61.434,98	829.899,02	322.082,10	1.797,84	2.495,54	1.286,30	2.126,67	865.685,88	213.706,84	697,70	1.026,08	1.797,84	
09.074.1.2.064	Formazione, perfezionamento ed aggiornamento del personale di cui al CC.N.L.	0,00	0,00	0,00	0,00	0,00	0,00	0,00	0,00	0,00	1.309,24	697,70	1.131,91	62,00	11.193,91	8.286,91	1.973,73	13.090,31	13.090,31	0,00	62,00	
09.074.1.2.065	Costi di formazione del personale non ricompresi nel programma di cui al CC.N.L.	0,00	1.958,40	0,00	1.958,40	0,00	0,00	0,00	0,00	0,00	2.993,60	990,27	0,00	990,27	990,27	0,00	1.973,11	13.090,31	990,27	0,00	990,27	
09.074.1.2.066	Concorsi di ammissione e di progressione in carriera	0,00	0,00	0,00	0,00	0,00	0,00	0,00	0,00	0,00	7.851,60	7.000,14	8.283,19	15.293,33	7.459,73	0,00	7.941,73	7.000,14	0,00	0,00	8.283,19	
09.074.1.2.068	Benefici di natura assistenziale e sociale	103.888,47	119.123,00	0,00	222.711,47	165.069,07	57.842,40	222.711,47	0,00	0,00	43.309,45	23.093,68	11.838,45	34.931,53	0,00	8.548,92	224.809,39	188.162,15	0,00	36.718,24	69.480,85	
09.074.1.2.069	Mensa	0,00	36.000,00	0,00	36.000,00	0,00	0,00	36.000,00	0,00	0,00	593,06	98,36	0,00	691,42	0,00	0,00	34.610,25	593,06	0,00	0,00	36.098,36	
09.074.1.2.078	Missioni di personale addebiitate ed a bilancio al CC.N.L.	0,00	128.237,91	0,00	128.237,91	153.336,48	114.900,53	128.237,91	0,00	0,00	225.962,65	134.117,08	0,00	225.962,65	360.079,73	0,00	251.539,44	292.298,53	0,00	12.240,91	240.018,21	
	<b>Totale categoria 09.074.1.2</b>	<b>644.138,75</b>	<b>397.893,13</b>	<b>11.085,02</b>	<b>1.031.166,86</b>	<b>206.490,34</b>	<b>763.241,54</b>	<b>907.219,88</b>	<b>0,00</b>	<b>61.434,98</b>	<b>884.607,31</b>	<b>478.279,62</b>	<b>457.256,66</b>	<b>378.796,36</b>	<b>350.435,59</b>	<b>1.388.319,03</b>	<b>661.219,00</b>	<b>12.144,47</b>	<b>799.245,90</b>	<b>12.144,47</b>	<b>1.241.521,16</b>	
<b>09.074.1.3</b>	<b>Beni di consumo e servizi</b>																					
09.074.1.3.101	Spese ufficio	21.711,25	59.079,35	0,00	80.790,60	11.158,40	69.632,31	80.790,60	0,00	0,00	239.693,38	81.677,78	123.731,15	208.408,95	0,00	54.234,85	147.292,21	92.836,27	0,00	54.456,94	193.863,96	
09.074.1.3.103	Spese postali e telegrafiche	15.000,00	0,00	0,00	15.000,00	2.836,39	12.163,61	15.000,00	0,00	0,00	2.971,15	6.651,39	2.817,15	9.468,54	6.511,39	0,00	12.831,58	9.467,78	0,00	3.343,30	14.800,76	
09.074.1.3.104	Spese telefoniche e consumi di trasmissione dati	66.170,00	0,00	1.000,00	130.538,24	54.847,07	73.011,17	127.688,24	0,00	2.500,00	81.378,22	26.907,08	6.626,54	38.533,22	0,00	45.843,07	111.439,07	63.473,21	0,00	47.985,86	99.918,25	
09.074.1.3.105	Energia elettrica, acqua gas e riscaldamento	147.653,00	1.054.544,17	0,00	1.202.197,17	979.959,10	228.240,17	1.202.197,17	0,00	0,00	125.569,86	112.369,86	0,00	112.369,86	0,00	13.000,00	866.799,74	1.086.316,96	220.517,22	0,00	228.241,07	
09.074.1.3.107	Software	28.100,00	0,00	0,00	28.100,00	2.250,02	25.850,00	28.100,00	0,00	0,00	62.561,55	13.306,69	31.465,81	44.868,90	0,00	17.861,05	42.549,96	15.727,71	0,00	27.131,25	57.176,79	
09.074.1.3.110	Software apparecchiature	0,00	6.110,03	0,00	6.110,03	5.337,17	793,86	6.110,03	0,00	0,00	13.776,36	13.776,36	14.101,56	27.876,36	24.068,17	0,00	14.571,13	19.111,78	4.540,65	0,00	14.895,42	
09.074.1.3.112	Altre prestazioni terzi	36.000,00	0,00	0,00	36.000,00	0,00	0,00	36.000,00	0,00	0,00	80,90	80,90	0,00	80,90	80,90	0,00	80,90	80,90	0,00	0,00	80,90	
09.074.1.3.114	Trasporti, imbusti e fax/banghi	0,00	0,00	0,00	0,00	0,00	0,00	0,00	0,00	0,00	0,00	0,00	0,00	0,00	0,00	0,00	0,00	0,00	0,00	0,00	0,00	
09.074.1.3.115	Vigilanza	54.740,51	97.441,56	0,00	152.182,07	129.121,86	0,00	129.121,86	0,00	0,00	0,00	0,00	0,00	0,00	0,00	0,00	92.990,91	129.121,86	36.130,65	0,00	0,00	
09.074.1.3.116	Pulizia	55.370,00	104.236,11	0,00	159.606,11	68.443,82	91.162,29	159.606,11	0,00	0,00	220,35	220,35	0,00	220,35	220,35	0,00	114.948,31	68.664,17	0,00	46.281,14	91.162,29	
09.074.1.3.119	Spese per la pubblicità, in comprese quelle di cui all'art. 5 della legge 25/02/1987, n° 67	0,00	0,00	0,00	0,00	0,00	0,00	0,00	0,00	0,00	0,00	0,00	0,00	0,00	0,00	0,00	0,00	0,00	0,00	0,00	0,00	
	<b>Totale categoria 09.074.1.3</b>	<b>443.331,46</b>	<b>1.996.976,04</b>	<b>30.065,02</b>	<b>2.410.016,99</b>	<b>1.792.806,95</b>	<b>614.247,44</b>	<b>2.407.216,99</b>	<b>0,00</b>	<b>2.500,00</b>	<b>1.010.610,28</b>	<b>403.441,35</b>	<b>812.304,47</b>	<b>336.029,81</b>	<b>350.999,07</b>	<b>2.024.399,22</b>	<b>2.065.570,02</b>	<b>76.602,51</b>	<b>184.427,51</b>	<b>76.602,51</b>	<b>1.017.088,79</b>	
<b>09.074.1.4</b>	<b>Beni, servizi e prestazioni tecnico-scientifici</b>																					
09.074.1.4.102	Materiale di consumo di laboratorio	146.999,00	3.053,00	0,00	150.052,00	7.643,90	131.278,72	138.924,62	0,00	11.109,38	169.986,58	33.188,98	72.492,70	108.641,68	0,00	64.234,90	235.585,39	40.844,88	0,00	179.750,51	203.771,42	
09.074.1.4.106	Dispositivi di protezione individuale ed infortuni di lavoro	0,00	0,00	0,00	0,00	0,00	0,00	0,00	0,00	0,00	0,00	0,00	0,00	0,00	0,00	0,00	0,00	0,00	0,00	0,00	0,00	
09.074.1.4.116	Materie ed altre attività di promozione ed immagine	90.900,00	0,00	14.000,00	76.500,00	0,00	0,00	48.500,00	0,00	28.000,00	56.648,86	0,00	0,00	262,80	0,00	56.648,86	50.663,19	0,00	0,00	50.663,19	48.500,00	
09.074.1.4.117	Prestazioni tecnico-scientifiche	18.500,00	3.800,00	9.700,00	142.538,00	6.918,88	122.575,39	129.602,27	0,00	13.065,73	72.478,17	24.628,51	21.563,85	46.060,36	0,00	26.677,81	157.397,97	31.533,39	0,00	125.844,58	143.939,24	
09.074.1.4.119	Contratti di opere, collaborazioni coordinate e continuative	700.000,00	0,00	233.711,15	466.288,85	493,94	413.794,91	414.288,85	0,00	52.000,00	1.132.163,10	445.096,86	503.963,96	947.068,94	0,00	185.122,26	958.985,94	445.590,82	0,00	510.395,12	915.758,97	
09.074.1.4.120	Professioni veterane	18.000,00	1.000,00	6.000,00	13.000,00	242,28	10.757,72	13.000,00	0,00	2.000,00	38.497,62	7.705,14	7.615,64	14.663,96	0,00	23.088,44	19.422,90	7.947,42	0,00	11.475,48	18.373,36	
09.074.1.4.122	Manutenzione di attrezzature tecniche, macchine e strumentazione scientifica	34.756,77	30.902,88	11.286,77	54.026,28	8.132,00	46.270,88	54.026,28	0,00	0,00	48.283,43	27.921,77	14.746,19	45.667,96	0,00	5.615,47	72.147,71	36.033,77	0,00	36.093,94	61.017,97	
09.074.1.4.137	Stipendio di uffici tecnici e nuovi	0,00	5.007,50	0,00	5.007,50	0,00	0,00	5.007,50	0,00	0,00	1.800,00	3.934,24	0,00	3.934,24	0,00	3.934,24	3.934,24	0,00	0,00	3.934,24	36,34	
09.074.1.4.143	Personale associato - art. 17 regolamento del personale	0,00	6.000,00	0,00	6.000,00	4.316,66	1.683,34	6.000,00	0,00	0,00	10.935,66	5.248,25	16.180,91	16.180,91	0,00	11.732,20	15.235,32	3.522,42	0,00	6.925,59	6.925,59	
09.074.1.4.144	Acquisizione di servizi bibliografici e di consultazione di	20.000,00	0,00	0,00	20.000,00	1.680,00	18.320,00	20.000,00	0,00	0,00	7.191,29	292.383,32	116,28	292.383,32	22.210,40	0,00	20.988,62	30.965,32	0,00	9.976,70	18.416,28	











RENDICONTO FINANZIARIO GESTIONALE ESERCIZIO 2011

Parte Uscite

Codice	Titoli / Categorie	Domestica	GESTIONE DI COMPETENZA										GESTIONE DEI RESIDUI PASSIVI					GESTIONE DI CASSA			Totale del bilancio al termine dell'esercizio	
			Previsione iniziale	Variazioni in aumento	Variazioni in diminuzione	Previsione definitiva	Pagate	Summe compensate	Totale impegni	Differenza rispetto alle previsioni	Residui a inizio esercizio	Pagati	Rimasti da pagare	Totale	in più	in meno	in più	in meno	in più	in meno		
1	2	3	4	5	6	7	8	9	10	11	12	13	14	15	16	17	18	19	20	21		
06/081.6	06/081.6	06/081.6	0,00	5.250,00	0,00	5.250,00	0,00	5.250,00	5.250,00	0,00	0,00	0,00	0,00	0,00	0,00	0,00	0,00	0,00	0,00	0,00	4.249,83	5.250,00
06/081.6.452	06/081.6.452	06/081.6.452	0,00	5.250,00	0,00	5.250,00	0,00	5.250,00	5.250,00	0,00	0,00	0,00	0,00	0,00	0,00	0,00	0,00	0,00	0,00	0,00	4.249,83	5.250,00
06/078.2	06/078.2	06/078.2	302.619,48	885.500,177	74.727,01	1.115.794,21	258.464,37	857.329,84	1.115.794,21	0,00	0,00	1.831.079,06	786.752,73	534.085,06	1.322.837,79	81.881,31	590.150,38	1.605.507,21	1.047.217,10	198.203,62	736.653,73	1.391.414,90
06/078.2.202	06/078.2.202	06/078.2.202	2.539,70	465,20	0,00	3.004,90	1.731,04	1.273,86	3.004,90	0,00	0,00	7.557,30	1.080,07	1.043,89	2.123,96	0,00	5.433,34	4.265,69	2.811,11	0,00	1.484,38	2.317,75
06/078.2.203	06/078.2.203	06/078.2.203	0,00	0,00	0,00	0,00	0,00	0,00	0,00	0,00	193,22	407,17	830,21	830,21	1.231,38	1.051,16	889,84	407,17	0,00	0,00	473,67	830,21
06/078.2.205	06/078.2.205	06/078.2.205	6.000,00	23.790,00	0,00	31.790,00	2.581,20	29.108,80	31.790,00	0,00	0,00	161.909,14	40.279,42	120.629,72	169.335,62	1.605,52	161.071,83	42.809,62	0,00	0,00	118.211,23	149.231,00
06/079.1	06/079.1	06/079.1	8.539,70	26.215,20	0,00	34.754,90	4.312,24	30.442,66	34.754,90	0,00	0,00	109.684,66	41.766,66	121.938,30	163.704,96	1.053,16	7.038,86	166.246,38	46.078,90	0,00	120.169,48	152.389,96
06/079.1.301	06/079.1.301	06/079.1.301	8.539,70	26.215,20	0,00	34.754,90	4.312,24	30.442,66	34.754,90	0,00	0,00	109.684,66	41.766,66	121.938,30	163.704,96	1.053,16	7.038,86	166.246,38	46.078,90	0,00	120.169,48	152.389,96
06/079.1.303	06/079.1.303	06/079.1.303	0,00	0,00	0,00	0,00	0,00	0,00	0,00	0,00	24,00	0,00	0,00	0,00	0,00	24,00	0,00	0,00	0,00	0,00	0,00	0,00
06/079.1.4	06/079.1.4	06/079.1.4	95,76	0,00	95,76	0,00	0,00	0,00	0,00	0,00	0,00	0,00	0,00	0,00	0,00	0,00	0,00	0,00	0,00	0,00	0,00	0,00
06/079.1.4.102	06/079.1.4.102	06/079.1.4.102	0,00	95,76	0,00	95,76	0,00	95,76	95,76	0,00	0,00	95,76	0,00	19,76	119,76	24,00	0,00	224,87	0,00	0,00	224,87	215,52
06/081.1	06/081.1	06/081.1	0,00	95,76	0,00	95,76	0,00	95,76	95,76	0,00	0,00	95,76	0,00	19,76	119,76	24,00	0,00	224,87	0,00	0,00	224,87	215,52
06/081.1.2	06/081.1.2	06/081.1.2	0,00	95,76	0,00	95,76	0,00	95,76	95,76	0,00	0,00	95,76	0,00	19,76	119,76	24,00	0,00	224,87	0,00	0,00	224,87	215,52
06/081.1.2.069	06/081.1.2.069	06/081.1.2.069	0,00	95,76	0,00	95,76	0,00	95,76	95,76	0,00	0,00	95,76	0,00	19,76	119,76	24,00	0,00	224,87	0,00	0,00	224,87	215,52
06/081.1.3	06/081.1.3	06/081.1.3	1.755,60	0,00	0,00	1.755,60	1.755,60	0,00	1.755,60	0,00	0,00	788,76	385,59	0,00	385,59	0,00	373,17	1.683,23	1.683,23	0,00	457,96	0,00
06/081.1.3.101	06/081.1.3.101	06/081.1.3.101	11.555,72	0,00	10.000,00	1.755,72	1.755,72	0,00	1.755,72	0,00	0,00	0,00	0,00	0,00	0,00	0,00	0,00	1.264,44	1.255,72	491,28	0,00	0,00
06/081.1.3.104	06/081.1.3.104	06/081.1.3.104	10.000,00	0,00	10.000,00	0,00	0,00	0,00	0,00	0,00	0,00	0,00	0,00	0,00	0,00	0,00	0,00	0,00	0,00	0,00	0,00	0,00
06/081.1.3.105	06/081.1.3.105	06/081.1.3.105	1.000,00	0,00	1.000,00	1.000,00	0,00	1.000,00	1.000,00	0,00	0,00	0,00	0,00	0,00	0,00	0,00	0,00	720,18	1.000,00	279,82	0,00	0,00
06/081.1.4	06/081.1.4	06/081.1.4	21.555,72	1.000,00	20.000,00	2.755,72	2.755,72	0,00	2.755,72	0,00	0,00	0,00	0,00	0,00	0,00	0,00	0,00	1.984,62	2.755,72	771,10	0,00	0,00
06/081.1.4.102	06/081.1.4.102	06/081.1.4.102	0,00	0,00	0,00	0,00	0,00	0,00	0,00	0,00	0,00	2.009,00	0,00	0,00	0,00	0,00	0,00	0,00	0,00	0,00	0,00	0,00
06/081.1.4.130	06/081.1.4.130	06/081.1.4.130	0,00	0,00	0,00	0,00	0,00	0,00	0,00	0,00	0,00	0,00	2.373,17	0,00	2.373,17	0,00	0,00	0,00	0,00	2.373,17	2.373,17	0,00
06/090.1	06/090.1	06/090.1	0,00	0,00	0,00	0,00	0,00	0,00	0,00	0,00	0,00	2.000,00	2.373,17	0,00	2.373,17	2.000,00	2.000,00	0,00	0,00	2.373,17	2.373,17	0,00
06/090.1.1	06/090.1.1	06/090.1.1	23.511,32	1.000,00	20.000,00	4.511,32	4.511,32	0,00	4.511,32	0,00	0,00	2.586,76	2.758,76	0,00	2.758,76	0,00	2.758,76	3.667,85	7.270,68	3.667,85	0,00	0,00
06/090.1.1.001	06/090.1.1.001	06/090.1.1.001	23.511,32	1.000,00	20.000,00	4.511,32	4.511,32	0,00	4.511,32	0,00	0,00	2.586,76	2.758,76	0,00	2.758,76	0,00	2.758,76	3.667,85	7.270,68	3.667,85	0,00	0,00







RENDICONTO FINANZIARIO GESTIONALE ESERCIZIO 2011

Parte Uscite

Codice	Titoli / Categorie	GESTIONE DI COMPETENZA										GESTIONE DEI RESIDUI PASSIVI				GESTIONE DI CASSA				Totale dei residui al termine dell'esercizio 20 = (6 + 12)			
		Previdenza iniziale		Previdenza definitiva		Somme da pagare		Differenza rispetto alle previsioni		Residui a inizio esercizio		Pagati		Rimasti da pagare		Previdenza definitiva		Pagamenti			Differenza rispetto alle previsioni		
		1	2	3	4 = (1 + 2 + 3)	5	6	7 = (5 + 6)	8 = (7 - 4)	9 = (4 - 7)	10	11	12	13 = (11 + 12)	14 = (13 - 10)	15 = (10 - 13)	16	17 = (5 + 11)	18 = (17 - 16)		19 = (16 - 17)	20	
09.406.1.6	Totale categoria 09.406.1.4	0,00	0,00	0,00	0,00	0,00	0,00	0,00	0,00	95.927,80	34.556,64	92.372,16	98.927,80	98.927,80	0,00	0,00	96.377,91	34.556,64	92.822,27	92.822,27	0,00	92.822,27	92.372,16
09.406.1.6.452	Oneri tributari	0,00	0,00	0,00	0,00	0,00	0,00	0,00	0,00	37.339,10	0,00	37.339,10	37.339,10	37.339,10	0,00	0,00	30.241,86	0,00	30.241,86	30.241,86	0,00	30.241,86	37.339,10
09.406.2.2.003	Imposta sul valore aggiunto	0,00	0,00	0,00	0,00	0,00	0,00	0,00	0,00	37.339,10	0,00	37.339,10	37.339,10	37.339,10	0,00	0,00	30.241,86	0,00	30.241,86	30.241,86	0,00	30.241,86	37.339,10
09.406.2.2.005	Totale categoria 09.406.1.6	0,00	0,00	0,00	0,00	0,00	0,00	0,00	0,00	37.339,10	0,00	37.339,10	37.339,10	37.339,10	0,00	0,00	30.241,86	0,00	30.241,86	30.241,86	0,00	30.241,86	37.339,10
09.406.2	Totale Titolo I	0,00	0,00	0,00	0,00	0,00	0,00	0,00	0,00	37.339,10	0,00	37.339,10	37.339,10	37.339,10	0,00	0,00	30.241,86	0,00	30.241,86	30.241,86	0,00	30.241,86	37.339,10
09.406.2.2	Spese di tipo economico	0,00	0,00	0,00	0,00	0,00	0,00	0,00	0,00	37.339,10	0,00	37.339,10	37.339,10	37.339,10	0,00	0,00	30.241,86	0,00	30.241,86	30.241,86	0,00	30.241,86	37.339,10
09.406.2.2.003	Acquisizione di beni di tipo durevole	0,00	0,00	0,00	0,00	0,00	0,00	0,00	0,00	10.481,70	0,00	10.481,70	10.481,70	10.481,70	0,00	0,00	11.120,88	0,00	11.120,88	11.120,88	0,00	11.120,88	10.481,70
09.406.2.2.005	Mobili e arredi	0,00	0,00	0,00	0,00	0,00	0,00	0,00	0,00	37.339,10	0,00	37.339,10	37.339,10	37.339,10	0,00	0,00	39.590,33	0,00	39.590,33	39.590,33	0,00	39.590,33	37.339,10
09.406.2.2.005	Attrezzature tecniche, macchine e strumentazioni scientifiche	0,00	0,00	0,00	0,00	0,00	0,00	0,00	0,00	37.339,10	0,00	37.339,10	37.339,10	37.339,10	0,00	0,00	39.590,33	0,00	39.590,33	39.590,33	0,00	39.590,33	37.339,10
09.406.2.2.005	Totale categoria 09.406.2.2	0,00	0,00	0,00	0,00	0,00	0,00	0,00	0,00	47.796,57	0,00	47.796,57	47.796,57	47.796,57	0,00	0,00	50.711,21	0,00	50.711,21	50.711,21	0,00	50.711,21	47.796,57
09.406.2.2.005	Totale Titolo II	0,00	0,00	0,00	0,00	0,00	0,00	0,00	0,00	47.796,57	0,00	47.796,57	47.796,57	47.796,57	0,00	0,00	50.711,21	0,00	50.711,21	50.711,21	0,00	50.711,21	47.796,57
09.406.2.2.005	Totale C.d.R. 406	0,00	0,00	0,00	0,00	0,00	0,00	0,00	0,00	47.796,57	0,00	47.796,57	47.796,57	47.796,57	0,00	0,00	50.711,21	0,00	50.711,21	50.711,21	0,00	50.711,21	47.796,57
09.509	DIPARTIMENTO TECNOLOGIE DELL'INFORMAZIONE E DELLE COMUNICAZIONI	5.000,00	0,00	0,00	5.000,00	4.606,28	393,72	5.000,00	0,00	2.222,29	5.652,21	17,83	5.670,04	5.670,04	3.447,75	0,00	4.810,98	10.238,49	5.447,51	0,00	0,00	4.810,98	41.155
09.509.1	Spese correnti	5.000,00	0,00	0,00	5.000,00	4.606,28	393,72	5.000,00	0,00	2.222,29	5.652,21	17,83	5.670,04	5.670,04	3.447,75	0,00	4.810,98	10.238,49	5.447,51	0,00	0,00	4.810,98	41.155
09.509.1.2	Spese per il personale	5.000,00	0,00	0,00	5.000,00	4.606,28	393,72	5.000,00	0,00	2.222,29	5.652,21	17,83	5.670,04	5.670,04	3.447,75	0,00	4.810,98	10.238,49	5.447,51	0,00	0,00	4.810,98	41.155
09.509.1.2.061	Missioni di personale dipendente ed assimilato	5.000,00	0,00	0,00	5.000,00	4.606,28	393,72	5.000,00	0,00	2.222,29	5.652,21	17,83	5.670,04	5.670,04	3.447,75	0,00	4.810,98	10.238,49	5.447,51	0,00	0,00	4.810,98	41.155
09.509.1.3	Boni di consumo e servizi	0,00	0,00	0,00	0,00	0,00	0,00	0,00	0,00	0,00	0,00	0,00	0,00	0,00	0,00	0,00	0,00	0,00	0,00	0,00	0,00	0,00	
09.509.1.3.101	Spese ufficio	0,00	0,00	0,00	0,00	0,00	0,00	0,00	0,00	0,00	0,00	0,00	0,00	0,00	0,00	0,00	0,00	0,00	0,00	0,00	0,00	0,00	
09.509.1.3.104	Spese telefoniche e canoni di trasmissione dati	0,00	0,00	0,00	0,00	0,00	0,00	0,00	0,00	0,00	0,00	0,00	0,00	0,00	0,00	0,00	0,00	0,00	0,00	0,00	0,00	0,00	
09.509.1.3.124	Altre prestazioni da terzi	0,00	0,00	0,00	0,00	0,00	0,00	0,00	0,00	0,00	0,00	0,00	0,00	0,00	0,00	0,00	0,00	0,00	0,00	0,00	0,00	0,00	
09.509.1.3.124	Totale categoria 09.509.1.3	0,00	0,00	0,00	0,00	0,00	0,00	0,00	0,00	0,00	0,00	0,00	0,00	0,00	0,00	0,00	0,00	0,00	0,00	0,00	0,00	0,00	
09.509.1.4	Boni, servizi e prestazioni tecnico-scientifici	0,00	0,00	0,00	0,00	0,00	0,00	0,00	0,00	0,00	0,00	0,00	0,00	0,00	0,00	0,00	0,00	0,00	0,00	0,00	0,00	0,00	
09.509.1.4.115	Realizzazione, stampa, diffusione e opelazioni di pubblicazioni	0,00	0,00	0,00	0,00	0,00	0,00	0,00	0,00	0,00	0,00	0,00	0,00	0,00	0,00	0,00	0,00	0,00	0,00	0,00	0,00	0,00	
09.509.1.4.116	Mostre ed altre attività di promozione ed immagine	0,00	0,00	0,00	0,00	0,00	0,00	0,00	0,00	0,00	0,00	0,00	0,00	0,00	0,00	0,00	0,00	0,00	0,00	0,00	0,00	0,00	
09.509.1.4.117	Prestazioni tecnico-scientifiche	0,00	0,00	0,00	0,00	0,00	0,00	0,00	0,00	0,00	0,00	0,00	0,00	0,00	0,00	0,00	0,00	0,00	0,00	0,00	0,00	0,00	
09.509.1.4.119	Contratti d'opera e collaborazioni coordinate e continuative	0,00	0,00	0,00	0,00	0,00	0,00	0,00	0,00	0,00	0,00	0,00	0,00	0,00	0,00	0,00	0,00	0,00	0,00	0,00	0,00	0,00	
09.509.1.4.132	Deposito, mantenimento e tutela dei brevetti	0,00	0,00	0,00	0,00	0,00	0,00	0,00	0,00	0,00	0,00	0,00	0,00	0,00	0,00	0,00	0,00	0,00	0,00	0,00	0,00	0,00	
09.509.1.4.251	Progetti di ricerca	0,00	0,00	0,00	0,00	0,00	0,00	0,00	0,00	0,00	0,00	0,00	0,00	0,00	0,00	0,00	0,00	0,00	0,00	0,00	0,00	0,00	
09.509.1.4.251	Totale categoria 09.509.1.4	0,00	0,00	0,00	0,00	0,00	0,00	0,00	0,00	0,00	0,00	0,00	0,00	0,00	0,00	0,00	0,00	0,00	0,00	0,00	0,00	0,00	
09.509.1.6	Oneri tributari	0,00	0,00	0,00	0,00	0,00	0,00	0,00	0,00	0,00	0,00	0,00	0,00	0,00	0,00	0,00	0,00	0,00	0,00	0,00	0,00	0,00	
09.509.1.6.452	Imposta sul valore aggiunto	0,00	0,00	0,00	0,00	0,00	0,00	0,00	0,00	0,00	0,00	0,00	0,00	0,00	0,00	0,00	0,00	0,00	0,00	0,00	0,00	0,00	
09.509.1.6.452	Totale categoria 09.509.1.6	0,00	0,00	0,00	0,00	0,00	0,00	0,00	0,00	0,00	0,00	0,00	0,00	0,00	0,00	0,00	0,00	0,00	0,00	0,00	0,00	0,00	
09.509.1.6.452	Totale Titolo I	0,00	0,00	0,00	0,00	0,00	0,00	0,00	0,00	0,00	0,00	0,00	0,00	0,00	0,00	0,00	0,00	0,00	0,00	0,00	0,00	0,00	
09.509.1.6.452	Totale C.d.R. 509	0,00	0,00	0,00	0,00	0,00	0,00	0,00	0,00	0,00	0,00	0,00	0,00	0,00	0,00	0,00	0,00	0,00	0,00	0,00	0,00	0,00	
10	LESSICO INTELLETTUALE EUROPEO E STORIA DELLE IDEE	22.422.332,81	0,00	0,00	22.422.332,81	20.864.970,57	1.557.362,24	22.422.332,81	0,00	1.096.501,62	23.518.834,43	17.461.364,44	30.236.611,59	30.236.611,59	2.969.360,01	0,00	6.377.689,11	44.176.300,00	23.518.834,43	2.969.360,01	0,00	23.518.834,43	41.848.106,94
10.047	LESSICO INTELLETTUALE EUROPEO E STORIA DELLE IDEE	22.422.332,81	0,00	0,00	22.422.332,81	20.864.970,57	1.557.362,24	22.422.332,81	0,00	1.096.501,62	23.518.834,43	17.461.364,44	30.236.611,59	30.236.611,59	2.969.360,01	0,00	6.377.689,11	44.176.300,00	23.518.834,43	2.969.360,01	0,00	23.518.834,43	41.848.106,94
10.047.1	Spese correnti	22.422.332,81	0,00	0,00	22.422.332,81	20.864.970,57	1.557.362,24	22.422.332,81	0,00	1.096.501,62	23.518.834,43	17.461.364,44	30.236.611,59	30.236.611,59	2.969.360,01	0,00	6.377.689,11	44.176.300,00	23.518.834,43	2.969.360,01	0,00	23.518.834,43	41.848.106,94
10.047.1.2	Spese per il personale	22.422.332,81	0,00	0,00	22.422.332,81	20.864.970,57	1.557.362,24	22.422.332,81	0,00	1.096.501,62	23.518.834,43	17.461.364,44	30.236.611,59	30.236.611,59	2.969.360,01	0,00	6.377.689,11	44.176.300,00	23.518.834,43	2.969.360,01	0,00	23.518.834,43	41.848.106,94
10.047.1.2.061	Missioni di personale dipendente ed assimilato	22.422.332,81	0,00	0,00	22.422.332,81	20.864.970,57	1.557.362,24	22.422.332,81	0,00	1.096.501,62	23.518.834,43	17.461.364,44	30.236.611,59	30.236.611,59	2.969.360,01	0,00	6.377.689,11	44.176.300,00	23.518.834,43	2.969.360,01	0,00	23.518.834,43	41.848.106,94

XVII LEGISLATURA — DISEGNI DI LEGGE E RELAZIONI — DOCUMENTI — DOC. XV N. 120 VOL. I

RENDICONTO FINANZIARIO GESTIONALE ESERCIZIO 2011

Parte Esicte

Table with columns: CODICE, DENOMINAZIONE, TITOLI/CATEGORIE, PREVISIONI, RENDICONTI, PAGAMENTI, DIFFERENZE, and TOTALE. It details financial data for various categories like personnel, research, and investments.









RENDICONTO FINANZIARIO GESTIONALE ESERCIZIO 2011

Parte Uscite

Codice	Denominazione	GESTIONE DI COMPETENZA										GESTIONE DEI RISERVI PASSIVI						GESTIONE DI CASSA				Totale del bilancio al termine dell'esercizio 20 = (6 + 12)	
		1	2	3	4	5	6	7	8	9	10	11	12	13 = (11 + 12)	14 = (13 - 10)	15 = (14 - 13)	16	17 = (6 + 11)	18 = (17 - 16)	19 = (16 - 17)			
10.0621.3.103	Spese postali e telegrafiche	0,00	500,00	0,00	500,00	0,00	0,00	0,00	0,00	0,00	0,00	0,00	0,00	0,00	0,00	0,00	434,90	274,45	0,00	160,45	0,00	235,55	
10.0621.3.104	Spese telefoniche e canoni di trasmissione dati	0,00	1.300,00	0,00	1.300,00	0,00	0,00	0,00	0,00	0,00	0,00	0,00	0,00	0,00	0,00	0,00	1.130,75	797,52	0,00	333,23	0,00	802,48	
10.0621.3.105	Energia elettrica, acqua gas e riscaldamento	0,00	0,00	0,00	0,00	0,00	0,00	0,00	0,00	0,00	0,00	0,00	0,00	0,00	0,00	0,00	2.174,51	0,00	0,00	2.174,51	0,00	2.900,00	
10.0621.3.131	Manutenzione software	0,00	216,00	0,00	216,00	0,00	0,00	0,00	0,00	0,00	0,00	0,00	0,00	0,00	0,00	0,00	685,15	150,00	0,00	535,15	0,00	787,20	
	<b>Totale categoria 10.0621.3</b>	<b>5.019,00</b>	<b>7.921,19</b>	<b>0,00</b>	<b>12.940,19</b>	<b>0,00</b>	<b>0,00</b>	<b>14.521,92</b>	<b>0,00</b>	<b>0,00</b>	<b>0,00</b>	<b>0,00</b>	<b>0,00</b>	<b>0,00</b>	<b>0,00</b>	<b>0,00</b>	<b>10.427,67</b>	<b>7.837,66</b>	<b>0,00</b>	<b>11.610,00</b>	<b>0,00</b>	<b>19.718,32</b>	
10.0621.4	<b>Boni, servizi e prestazioni tecnico-scientifici</b>																						
10.0621.4.115	Realizzazione, stampa, diffusione e pubblicazione di pubblicazioni	0,00	0,00	0,00	0,00	0,00	0,00	0,00	0,00	0,00	0,00	0,00	0,00	0,00	0,00	0,00	0,00	0,00	0,00	0,00	0,00	0,00	
10.0621.4.116	Monte ed altre attività di promozione ed immagine	0,00	0,00	0,00	0,00	0,00	0,00	0,00	0,00	0,00	0,00	0,00	0,00	0,00	0,00	0,00	0,00	0,00	0,00	0,00	0,00	0,00	
10.0621.4.117	Prestazioni tecnico-scientifiche	14.335,19	0,00	5.335,19	9.000,00	0,00	0,00	49.554,45	0,00	0,00	0,00	0,00	0,00	0,00	0,00	0,00	28.402,95	23.590,60	0,00	4.808,35	0,00	55.970,75	
10.0621.4.119	Contratti di opere e collaborazioni con aziende e università	67.000,00	31.054,48	0,00	98.054,48	0,00	0,00	58.401,26	0,00	0,00	0,00	0,00	0,00	0,00	0,00	0,00	67.681,04	37.000,81	0,00	30.590,23	0,00	109.811,67	
10.0621.4.130	Manutenzione di attrezzature tecniche, macchine e strumentazioni scientifiche	0,00	800,00	0,00	800,00	0,00	0,00	412,00	0,00	0,00	0,00	0,00	0,00	0,00	0,00	0,00	406,97	1.630,96	1.224,99	0,00	0,00	0,00	
10.0621.4.251	Progetti di ricerca	141.000,00	0,00	140.837,41	162,59	0,00	0,00	142,32	0,00	0,27	0,00	0,00	0,00	0,00	0,00	0,00	72,22	0,00	0,00	0,00	0,00	0,00	
	<b>Totale categoria 10.0621.4</b>	<b>222.335,19</b>	<b>31.854,48</b>	<b>146.212,60</b>	<b>107.597,07</b>	<b>0,00</b>	<b>0,27</b>	<b>117.949,76</b>	<b>0,00</b>	<b>0,27</b>	<b>139.474,91</b>	<b>92.298,29</b>	<b>381.826,42</b>	<b>0,00</b>	<b>22.042,41</b>	<b>9.232,26</b>	<b>101.636,78</b>	<b>623.163,37</b>	<b>1.224,99</b>	<b>40.543,40</b>	<b>0,00</b>	<b>176.151,34</b>	
10.0621.5	<b>Dottorati, borse di studio ed assegni di ricerca</b>																						
10.0621.5.121	Assegni per la collaborazione ad attività di ricerca	0,00	23.300,00	0,00	23.300,00	0,00	0,00	24.589,70	0,00	0,00	0,00	0,00	0,00	0,00	0,00	0,00	32.807,12	21.207,60	0,00	11.599,52	0,00	26.827,10	
	<b>Totale categoria 10.0621.5</b>	<b>0,00</b>	<b>23.300,00</b>	<b>0,00</b>	<b>23.300,00</b>	<b>0,00</b>	<b>0,00</b>	<b>24.589,70</b>	<b>0,00</b>	<b>0,00</b>	<b>0,00</b>	<b>0,00</b>	<b>0,00</b>	<b>0,00</b>	<b>0,00</b>	<b>0,00</b>	<b>32.807,12</b>	<b>21.207,60</b>	<b>0,00</b>	<b>11.599,52</b>	<b>0,00</b>	<b>26.827,10</b>	
10.0621.6	<b>Spese di investimento</b>																						
10.0622.2	<b>Acquisizione di beni di non durevole</b>																						
10.0622.2.005	Attrezzature tecniche, macchine e strumentazioni scientifiche	1.300,00	0,00	0,00	1.300,00	0,00	0,00	1.300,00	0,00	0,00	0,00	0,00	0,00	0,00	0,00	0,00	0,00	0,00	0,00	0,00	0,00	0,00	
	<b>Totale categoria 10.0622.2</b>	<b>1.300,00</b>	<b>0,00</b>	<b>0,00</b>	<b>1.300,00</b>	<b>0,00</b>	<b>0,00</b>	<b>1.300,00</b>	<b>0,00</b>	<b>0,00</b>	<b>0,00</b>	<b>0,00</b>	<b>0,00</b>	<b>0,00</b>	<b>0,00</b>	<b>0,00</b>	<b>0,00</b>	<b>0,00</b>	<b>0,00</b>	<b>0,00</b>	<b>0,00</b>	<b>0,00</b>	
10.0621.7	<b>Totale Titolo I</b>	<b>234.374,19</b>	<b>65.409,67</b>	<b>146.212,60</b>	<b>155.971,26</b>	<b>0,00</b>	<b>0,27</b>	<b>173.938,66</b>	<b>0,00</b>	<b>0,27</b>	<b>189.464,42</b>	<b>112.337,48</b>	<b>0,00</b>	<b>0,00</b>	<b>25.309,63</b>	<b>15.547,07</b>	<b>165.596,17</b>	<b>105.596,36</b>	<b>4.109,86</b>	<b>64.100,17</b>	<b>0,00</b>	<b>231.485,75</b>	
10.0621.8	<b>Spese di investimento</b>																						
10.0621.8.001	Acquisizione di beni di non durevole	1.300,00	0,00	0,00	1.300,00	0,00	0,00	1.300,00	0,00	0,00	0,00	0,00	0,00	0,00	0,00	0,00	0,00	0,00	0,00	0,00	0,00	0,00	
10.0621.8.002	Attrezzature tecniche, macchine e strumentazioni scientifiche	1.300,00	0,00	0,00	1.300,00	0,00	0,00	1.300,00	0,00	0,00	0,00	0,00	0,00	0,00	0,00	0,00	0,00	0,00	0,00	0,00	0,00	0,00	
	<b>Totale categoria 10.0621.8</b>	<b>2.600,00</b>	<b>0,00</b>	<b>0,00</b>	<b>2.600,00</b>	<b>0,00</b>	<b>0,00</b>	<b>2.600,00</b>	<b>0,00</b>	<b>0,00</b>	<b>0,00</b>	<b>0,00</b>	<b>0,00</b>	<b>0,00</b>	<b>0,00</b>	<b>0,00</b>	<b>0,00</b>	<b>0,00</b>	<b>0,00</b>	<b>0,00</b>	<b>0,00</b>	<b>0,00</b>	
10.0621.9	<b>Totale C.d.R. 002</b>	<b>235.974,19</b>	<b>65.409,67</b>	<b>146.212,60</b>	<b>155.971,26</b>	<b>0,00</b>	<b>0,27</b>	<b>175.939,28</b>	<b>0,00</b>	<b>0,27</b>	<b>190.464,42</b>	<b>118.477,48</b>	<b>0,00</b>	<b>0,00</b>	<b>31.000,61</b>	<b>15.547,07</b>	<b>175.596,62</b>	<b>107.596,36</b>	<b>4.109,86</b>	<b>69.993,42</b>	<b>0,00</b>	<b>232.984,35</b>	
10.067	<b>RICERCA SULL'IMPRESA E LO SVILUPPO</b>																						
10.067.1	<b>Spese correnti</b>																						
10.067.1.2	<b>Spese per il personale</b>																						
10.067.1.2.001	Missioni di personale dipendente ed ausiliario	19.008,70	16.113,27	12.008,70	23.313,27	0,00	0,00	21.852,28	0,00	0,00	22.695,83	4.005,19	0,00	820,55	0,00	0,00	19.499,99	28.336,50	8.826,61	0,00	17.682,60		
10.067.1.2.004	Formazione professionale ed aggiornamento del personale di cui al C.C.N.L.	0,00	0,00	0,00	0,00	0,00	0,00	2.771,21	0,00	0,00	8.728,73	5.425,00	0,00	5.953,52	0,00	0,00	3.872,36	3.303,73	0,00	568,63	5.425,00		
10.067.1.2.005	Programmi di cui al C.C.N.L.	0,00	0,00	0,00	0,00	0,00	0,00	0,00	0,00	0,00	0,00	0,00	0,00	0,00	0,00	0,00	0,00	0,00	0,00	0,00	0,00		
10.067.1.2.006	Costi di amministrazione di progettazione in carriera	0,00	0,00	0,00	0,00	0,00	0,00	0,00	0,00	0,00	0,00	0,00	0,00	0,00	0,00	0,00	0,00	0,00	0,00	0,00	0,00		
10.067.1.2.009	Mensa	36.186,08	10.845,55	0,00	47.031,63	0,00	0,00	12.207,13	0,00	0,00	12.207,13	0,00	0,00	0,00	0,00	0,00	35.571,55	55.430,15	21.904,80	0,00	3.782,29		
10.067.1.2.074	Altre spese per il personale	0,00	150,00	0,00	150,00	0,00	0,00	0,00	0,00	0,00	613,10	139,66	0,00	613,10	0,00	0,00	206,76	473,44	206,68	0,00	289,66		
10.067.1.2.078	Missioni di commesse ad accordi internazionali e per la partecipazione ad attività di organismi internazionali (onch) per la progettazione di compiti specifici	0,00	48.892,95	0,00	48.892,95	0,00	0,00	0,00	0,00	0,00	6.911,54	0,00	0,00	6.911,54	0,00	0,00	34.721,14	18.603,99	0,00	14.868,15	35.200,50		
	<b>Totale categoria 10.067.1.2</b>	<b>55.194,78</b>	<b>76.392,67</b>	<b>12.008,70</b>	<b>118.578,75</b>	<b>0,00</b>	<b>0,00</b>	<b>39.853,62</b>	<b>0,00</b>	<b>0,00</b>	<b>52.770,02</b>	<b>9.509,85</b>	<b>0,00</b>	<b>14.599,40</b>	<b>1.685,00</b>	<b>0,00</b>	<b>91.472,35</b>	<b>108.023,34</b>	<b>32.313,99</b>	<b>15.762,10</b>	<b>0,00</b>	<b>63.325,43</b>	
10.067.1.3	<b>Beni di consumo e servizi</b>																						
10.067.1.3.101	Spese ufficio	27.474,19	30.460,26	0,00	57.934,47	0,00	0,00	40.311,99	0,00	0,00	55.520,15	5.996,39	0,00	14.960,96	0,00	0,00	55.520,41	65.225,96	9.705,55	0,00	48.025,66		
10.067.1.3.103	Spese postali e telegrafiche	1.000,00	3.873,81	0,00	4.873,81	0,00	0,00	1.693,00	0,00	0,00	1.529,41	3.897,67	0,00	1.259,41	0,00	0,00	4.752,16	2.791,11	0,00	1.993,85	3.644,11		
10.067.1.3.104	Spese telefoniche e canoni di trasmissione dati	9.990,00	21.334,74	0,00	31.325,24	0,00	0,00	15.023,89	0,00	0,00	17.085,66	3.381,10	0,00	8.838,24	0,00	0,00	30.361,80	28.884,47	0,00	1.477,33	9.565,52		
10.067.1.3.105	Energia elettrica, acqua gas e riscaldamento	0,00	6.064,99	0,00	6.064,99	0,00	0,00	6.064,99	0,00	0,00	298,24	0,00	0,00	298,24	0,00	0,00	5.275,56	4.669,23	0,00	608,13	1.694,00		
10.067.1.3.107	Software	0,00	8.300,00	0,00	8.300,00	0,00	0,00	1.179,88	0,00	0,00	3.269,69	0,00	0,00	1.914,19	0,00	0,00	7.935,34	3.269,69	0,00	4.122,65	8.300,00		
10.067.1.3.110	Noleggio apparecchiature	0,00	3.000,00	0,00	3.000,00	0,00	0,00	1.800,00	0,00	0,00	1.800,00	0,00	0,00	1.800,00	0,00	0,00	2.699,42	1.802,89	0,00	806,33	2.997,11		
10.067.1.3.111	Canoni di leasing	0,00	2.000,00	0																			



RENDICONTO FINANZIARIO GESTIONALE ESERCIZIO 2011  
Parte Esicte

Codice	Denominazione	GESTIONE DI COMPETENZA										GESTIONE DI RISERVA (PASSIVI)						GESTIONE DI CASSA						Totale del bilancio al termine dell'esercizio	
		Previsioni		Somme impegnate		Differenza rispetto alle previsioni		Risultato a bilancio esercizio		Pagati		Rimasti da pagare		Totali		Variazioni		Previsione definitiva		Pagamenti		Differenza rispetto alle previsioni			
1	2	3	4	5	6	7	8	9	10	11	12	13	14	15	16	17	18	19	20	21	22	23	24		
Previsione iniziale	Variazioni in aumento	Previsione definitiva	Previsione definitiva	Previsione definitiva	Totale impegni	In pub	In pub	In pub	In pub	In pub	In pub	In pub	In pub	In pub	In pub	In pub	In pub	In pub	In pub	In pub	In pub	In pub	In pub		
10.0681.3.104	Spese telefoniche canon di trasmissione dati	2.000,00	0,00	13.000,00	13.000,00	0,00	4.136,30	0,00	3.735,30	0,00	0,00	0,00	0,00	0,00	11.307,47	15.445,50	4.136,30	0,00	0,00	0,00	0,00	0,00	0,00	1.289,80	
10.0681.3.105	Energia elettrica acqua gas e riscaldamento	4.500,00	880,14	5.380,14	5.380,14	0,00	2.685,72	0,00	1.335,72	0,00	0,00	0,00	0,00	0,00	1.350,00	6.181,15	1.501,48	0,00	0,00	0,00	0,00	0,00	0,00	534,71	
10.0681.3.107	Software	7.100,00	0,00	7.100,00	7.100,00	0,00	7.235,51	0,00	2.618,81	0,00	2.219,44	0,00	0,00	0,00	4.884,26	7.361,81	0,00	0,00	0,00	0,00	0,00	0,00	0,00	744,29	
10.0681.3.110	Soluzioni appaltatrici	7.000,00	0,00	7.000,00	7.000,00	0,00	0,00	0,00	0,00	0,00	0,00	0,00	0,00	0,00	6.086,64	6.501,54	412,90	0,00	0,00	0,00	0,00	0,00	0,00	498,66	
10.0681.3.118	Spese di funzionamento organi collegiali e Paesi valutazione	0,00	0,00	0,00	0,00	0,00	635,90	0,00	0,00	0,00	0,00	0,00	0,00	0,00	635,90	0,00	0,00	0,00	0,00	0,00	0,00	0,00	0,00	0,00	
10.0681.3.124	Altre prestazioni da terzi	0,00	0,00	0,00	0,00	0,00	15.686,56	0,00	9.303,27	0,00	28.650,44	0,00	0,00	0,00	8.892,03	28.650,44	20.588,41	0,00	0,00	0,00	0,00	0,00	0,00	9.303,27	
10.0681.3.125	Locazione di immobili	0,00	11.130,00	11.130,00	11.130,00	0,00	0,00	0,00	0,00	0,00	0,00	0,00	0,00	0,00	9.680,93	11.130,00	1.449,07	0,00	0,00	0,00	0,00	0,00	0,00	0,00	
10.0681.3.127	Mantenimento, affitti, ed altri accessori degli immobili in locazione in comodato d'uso	40.000,00	0,00	40.000,00	209,92	0,00	3.509,92	0,00	3.509,92	0,00	0,00	0,00	0,00	0,00	43.300,00	43.300,00	8.507,79	0,00	0,00	0,00	0,00	0,00	0,00	209,92	
10.0681.3.131	Mantenimento software	6.000,00	258,40	6.348,40	1.258,34	0,00	1.017,40	0,00	1.017,40	0,00	0,00	0,00	0,00	0,00	446,57	6.286,66	714,59	0,00	0,00	0,00	0,00	0,00	0,00	1.258,34	
10.0681.3.136	Pubblicità	25.002,09	2.500,00	27.502,09	26.085,34	0,00	1.636,22	0,00	3.881,45	0,00	0,00	0,00	0,00	0,00	23.973,65	29.966,79	5.993,14	0,00	0,00	0,00	0,00	0,00	0,00	1.636,22	
<b>10.0682.09</b>	<b>Totale categoria 10.0681.3</b>	<b>118.760,00</b>	<b>0,00</b>	<b>222.312,09</b>	<b>68.683,38</b>	<b>0,00</b>	<b>139.771,66</b>	<b>0,00</b>	<b>106.398,53</b>	<b>44.624,42</b>	<b>61.422,42</b>	<b>0,00</b>	<b>44.624,42</b>	<b>0,00</b>	<b>206.793,75</b>	<b>288.697,82</b>	<b>43.275,41</b>	<b>0,00</b>	<b>0,00</b>	<b>0,00</b>	<b>0,00</b>	<b>0,00</b>	<b>0,00</b>	<b>1.461,34</b>	<b>130.103,89</b>
10.0681.4.102	Boni, servizi e prestazioni tecnico-scientifici	0,00	0,00	0,00	0,00	0,00	801,27	0,00	59,19	0,00	453,12	0,00	0,00	0,00	293,38	229,94	55,07	0,00	0,00	0,00	0,00	0,00	0,00	453,12	
10.0681.4.104	Materiale di consumo dilazionati	0,00	0,00	0,00	0,00	0,00	500,00	0,00	0,00	0,00	0,00	0,00	0,00	0,00	500,00	0,00	0,00	0,00	0,00	0,00	0,00	0,00	0,00	0,00	
10.0681.4.106	Dispositivi di protezione individuale ed indumenti di lavoro	0,00	5.900,00	5.900,00	0,00	0,00	24.474,62	0,00	25.274,62	0,00	18.894	0,00	0,00	0,00	1.081,06	1.071,45	0,00	0,00	0,00	0,00	0,00	0,00	0,00	25.274,62	
10.0681.4.115	Realizzazione stampa, diffusione e spedizione di pubblicazioni	0,00	0,00	0,00	0,00	0,00	1.100,00	0,00	1.100,00	0,00	0,00	0,00	0,00	0,00	0,00	0,00	0,00	0,00	0,00	0,00	0,00	0,00	0,00	1.100,00	
10.0681.4.116	Mensile ed altre attività di promozione ed immagine	0,00	0,00	0,00	0,00	0,00	0,00	0,00	0,00	0,00	0,00	0,00	0,00	0,00	0,00	0,00	0,00	0,00	0,00	0,00	0,00	0,00	0,00	0,00	
10.0681.4.117	Prestazioni tecnico-scientifiche	0,00	696.516,40	696.516,40	30.000,00	0,00	0,00	0,00	0,00	0,00	0,00	0,00	0,00	0,00	0,00	0,00	0,00	0,00	0,00	0,00	0,00	0,00	0,00	30.000,00	
10.0681.4.119	Contributi di ricerca, collaborazioni coordinate e continuative	0,00	264.398,10	264.398,10	216.412,59	0,00	284,41	0,00	284,41	0,00	0,00	0,00	0,00	0,00	0,00	0,00	0,00	0,00	0,00	0,00	0,00	0,00	0,00	216.412,59	
10.0681.4.130	Mantenimento di attrezzature tecniche, macchine e strumentazione	1.528,00	0,00	1.528,00	1.528,00	0,00	213,03	0,00	3.232,00	18.894	0,00	0,00	0,00	0,00	785,01	4.761,06	3.976,05	0,00	0,00	0,00	0,00	0,00	0,00	0,00	18,894
10.0681.4.137	Sostituzione di infrazioni (e servizi)	500,00	0,00	500,00	0,00	0,00	252,00	0,00	0,00	0,00	0,00	0,00	0,00	0,00	252,00	0,00	0,00	0,00	0,00	0,00	0,00	0,00	0,00	0,00	
10.0681.4.145	Spese per organizzazione di congressi	0,00	0,00	0,00	0,00	0,00	1.545,56	0,00	1.545,56	0,00	0,00	0,00	0,00	0,00	1.545,56	1.545,56	0,00	0,00	0,00	0,00	0,00	0,00	0,00	0,00	
10.0681.4.254	Attività di ricerca	0,00	19.800,00	19.800,00	16.657,77	0,00	2.946,73	0,00	2.946,73	168,11	0,00	0,00	0,00	0,00	11.462,83	3.310,24	0,00	0,00	0,00	0,00	0,00	0,00	0,00	0,00	19.800,00
10.0681.4.301	Convenzioni con istituzioni scientifiche pubbliche e private	0,00	1.800,00	1.800,00	0,00	0,00	0,00	0,00	0,00	0,00	0,00	0,00	0,00	0,00	0,00	0,00	0,00	0,00	0,00	0,00	0,00	0,00	0,00	0,00	
10.0681.4.351	Trasferimenti per iniziative comuni ad altri soggetti pubblici e privati, italiani e stranieri	0,00	237.739,33	237.739,33	121.095,82	0,00	0,00	0,00	34.672,09	3.900,00	0,00	0,00	0,00	0,00	124.483,91	147.315,60	26.925,99	0,00	0,00	0,00	0,00	0,00	0,00	0,00	124.483,91
10.0681.4.401	Accordi internazionali ed iniziative scientifiche commesse	0,00	9.630,00	9.630,00	3.679,90	0,00	62.743,08	0,00	18.121,54	18.975,01	0,00	0,00	0,00	0,00	25.646,53	14.515,91	24.071,64	0,00	0,00	0,00	0,00	0,00	0,00	0,00	25.646,53
10.0681.4.465	Partecipazione dell'ente ad attività di organismi internazionali	0,00	24.200,40	24.200,40	20.200,40	0,00	0,00	0,00	0,00	0,00	0,00	0,00	0,00	0,00	1.200,75	4.000,00	0,00	0,00	0,00	0,00	0,00	0,00	0,00	0,00	
<b>10.0681.5</b>	<b>Totale categoria 10.0681.4</b>	<b>2.028,00</b>	<b>1.255.584,23</b>	<b>1.257.612,23</b>	<b>409.846,48</b>	<b>0,00</b>	<b>235.981,44</b>	<b>0,00</b>	<b>513.316,66</b>	<b>58.876,49</b>	<b>51.313,66</b>	<b>0,00</b>	<b>53.843,43</b>	<b>151.175,82</b>	<b>664.238,29</b>	<b>906.642,24</b>	<b>356.382,83</b>	<b>0,00</b>	<b>0,00</b>	<b>0,00</b>	<b>0,00</b>	<b>0,00</b>	<b>0,00</b>	<b>0,00</b>	<b>461.160,14</b>
10.0681.5.121	Daltoni, borse di studio e assegni di ricerca	0,00	0,00	0,00	0,00	0,00	194.343,03	0,00	183.382,99	0,00	0,00	0,00	0,00	0,00	10.960,04	5.728,17	136.133,41	0,00	0,00	0,00	0,00	0,00	0,00	0,00	47.249,58
10.0681.5.201	Borse di studio	0,00	0,00	0,00	0,00	0,00	37.612,70	0,00	26.726,25	51.658,83	0,00	0,00	0,00	0,00	63.115,26	26.726,25	0,00	0,00	0,00	0,00	0,00	0,00	0,00	0,00	51.658,83
<b>10.0681.6</b>	<b>Totale categoria 10.0681.5</b>	<b>0,00</b>	<b>0,00</b>	<b>0,00</b>	<b>0,00</b>	<b>0,00</b>	<b>231.955,73</b>	<b>0,00</b>	<b>210.109,24</b>	<b>52.318,66</b>	<b>0,00</b>	<b>0,00</b>	<b>0,00</b>	<b>0,00</b>	<b>10.960,04</b>	<b>164.859,66</b>	<b>78.405,24</b>	<b>0,00</b>	<b>0,00</b>	<b>0,00</b>	<b>0,00</b>	<b>0,00</b>	<b>0,00</b>	<b>0,00</b>	<b>52.318,66</b>
10.0681.6.402	Imposta sul valore aggiunto	0,00	40.813,60	40.813,60	40.813,60	0,00	44.511,62	0,00	3.493,68	3.493,68	0,00	0,00	0,00	0,00	8.974,08	4.773,52	32.145,86	0,00	0,00	0,00	0,00	0,00	0,00	0,00	44.511,62
<b>10.0682.01</b>	<b>Totale Titolo I</b>	<b>149.643,89</b>	<b>1.488.767,74</b>	<b>1.608.381,63</b>	<b>1.608.381,63</b>	<b>0,00</b>	<b>775.317,25</b>	<b>0,00</b>	<b>493.467,41</b>	<b>200.410,45</b>	<b>200.410,45</b>	<b>0,00</b>	<b>187.908,40</b>	<b>179.347,79</b>	<b>1.189.500,28</b>	<b>1.537.553,97</b>	<b>520.482,06</b>	<b>0,00</b>	<b>0,00</b>	<b>0,00</b>	<b>0,00</b>	<b>0,00</b>	<b>0,00</b>	<b>0,00</b>	<b>187.908,40</b>
10.0682.2.002	Spese di investimento	5.931,09	0,00	5.931,09	5.665,78	0,00	4.668,18	0,00	1.899,19	0,00	0,00	0,00	0,00	0,00	8.522,60	9.246,36	691,76	0,00	0,00	0,00	0,00	0,00	0,00	0,00	2.224,80
10.0682.2.005	Attrezzature tecniche, macchine e strumentazioni scientifiche	0,00	7.900,00	7.900,00	4.172,50	0,00	26.303,03	0,00	17.329,56	0,00	0,00	0,00	0,00	0,00	1.857,19	367,20	0,00	0,00	0,00	0,00	0,00	0,00	0,00	0,00	21.701,06
<b>10.0682.2.005</b>	<b>Totale categoria 10.0682.2</b>	<b>5.931,09</b>	<b>7.900,00</b>	<b>13.831,09</b>	<b>9.838,28</b>	<b>0,00</b>	<b>32.971,21</b>	<b>0,00</b>	<b>19.828,75</b>	<b>0,00</b>	<b>0,00</b>	<b>0,00</b>	<b>0,00</b>	<b>0,00</b>	<b>10.379,79</b>	<b>28.563,56</b>	<b>691,76</b>	<b>0,00</b>	<b>0,00</b>	<b>0,00</b>	<b>0,00</b>	<b>0,00</b>	<b>0,00</b>	<b>0,00</b>	<b>21.701,06</b>
<b>10.071</b>	<b>Totale C.d.R. 1068</b>	<b>5.931,09</b>	<b>7.900,00</b>	<b>13.831,09</b>	<b>9.838,28</b>	<b>0,00</b>	<b>32.971,21</b>	<b>0,00</b>	<b>19.828,75</b>																



RENDICONTO FINANZIARIO GESTIONALE ESERCIZIO 2011

Parte Uscite

Codice	Titoli / Categorie	GESTIONE DI COMPETENZA										GESTIONE DEI RISULTI PASSIVI				GESTIONE DI CASSA				Totale del bilancio al termine dell'esercizio 20 = (6 + 12)
		Previsione iniziale 1	Variazioni in aumento 2	Previsioni definitive 3 = (1 + 2 + 3)	Pagate 5	Rimasti da pagare 6	Totale impegni 7 = (5 + 6)	Differenza rispetto alle previsioni in più 8 = (7 - 4)	Risultato a tutto esercizio 10	Pagati 11	Rimasti da pagare 12	Totale 13 = (11 + 12)	Variazioni in più 14 = (13 - 10)	Previsione definitiva 16	Pagamenti 17 = (5 + 11)	Differenza rispetto alle previsioni in più 18 = (17 - 16)	Totale del bilancio al termine dell'esercizio 20 = (6 + 12)			
<b>10.072.1</b>	<b>Spese correnti</b>																			
<b>10.072.1.3</b>	<b>Beni di consumo e servizi</b>																			
10.072.1.3.101	Spese ufficio	0,00	0,00	0,00	0,00	0,00	0,00	0,00	376,67	376,67	0,00	0,00	376,67	376,67	0,00	0,00	376,67			
10.072.1.3.105	Energia elettrica, acqua gas e riscaldamento	376,67	0,00	376,67	0,00	376,67	0,00	376,67	0,00	376,67	0,00	0,00	376,67	376,67	0,00	0,00	376,67			
10.072.1.3.107	Software	0,00	0,00	0,00	0,00	0,00	0,00	0,00	0,00	0,00	0,00	0,00	0,00	0,00	0,00	0,00	0,00			
	<b>Totale categoria 10.072.1.3</b>	<b>376,67</b>	<b>0,00</b>	<b>376,67</b>	<b>0,00</b>	<b>376,67</b>	<b>0,00</b>	<b>376,67</b>	<b>0,00</b>	<b>376,67</b>	<b>0,00</b>	<b>0,00</b>	<b>376,67</b>	<b>376,67</b>	<b>0,00</b>	<b>0,00</b>	<b>376,67</b>			
	<b>Totale Titolo I</b>	<b>376,67</b>	<b>0,00</b>	<b>376,67</b>	<b>0,00</b>	<b>376,67</b>	<b>0,00</b>	<b>376,67</b>	<b>0,00</b>	<b>376,67</b>	<b>0,00</b>	<b>0,00</b>	<b>376,67</b>	<b>376,67</b>	<b>0,00</b>	<b>0,00</b>	<b>376,67</b>			
	<b>Totale C.A.R. 072</b>	<b>376,67</b>	<b>0,00</b>	<b>376,67</b>	<b>0,00</b>	<b>376,67</b>	<b>0,00</b>	<b>376,67</b>	<b>0,00</b>	<b>376,67</b>	<b>0,00</b>	<b>0,00</b>	<b>376,67</b>	<b>376,67</b>	<b>0,00</b>	<b>0,00</b>	<b>376,67</b>			
<b>10.074</b>	<b>SCIENZA E TECNOLOGIE DELL'INFORMAZIONE "Alessandro Fiaschi"</b>																			
<b>10.074.1</b>	<b>Spese correnti</b>																			
<b>10.074.1.2</b>	<b>Spese per il personale</b>																			
10.074.1.2.069	Messa	1.321,53	100,00	1.421,53	1.421,53	1.421,53	0,00	1.421,53	0,00	1.421,53	0,00	0,00	1.421,53	1.421,53	0,00	0,00	1.421,53			
	<b>Totale categoria 10.074.1.2</b>	<b>1.321,53</b>	<b>100,00</b>	<b>1.421,53</b>	<b>1.421,53</b>	<b>1.421,53</b>	<b>0,00</b>	<b>1.421,53</b>	<b>0,00</b>	<b>1.421,53</b>	<b>0,00</b>	<b>0,00</b>	<b>1.421,53</b>	<b>1.421,53</b>	<b>0,00</b>	<b>0,00</b>	<b>1.421,53</b>			
<b>10.074.1.3</b>	<b>Beni di consumo e servizi</b>																			
10.074.1.3.101	Spese ufficio	0,00	0,00	0,00	0,00	0,00	0,00	0,00	0,00	0,00	0,00	0,00	0,00	0,00	0,00	0,00	0,00			
10.074.1.3.105	Energia elettrica, acqua gas e riscaldamento	0,00	400,00	400,00	400,00	400,00	0,00	400,00	0,00	400,00	0,00	0,00	400,00	400,00	0,00	0,00	400,00			
10.074.1.3.135	Vigilanza	629,49	700,00	1.329,49	1.329,49	1.329,49	0,00	1.329,49	0,00	1.329,49	0,00	0,00	1.329,49	1.329,49	0,00	0,00	1.329,49			
	<b>Totale categoria 10.074.1.3</b>	<b>629,49</b>	<b>1.100,00</b>	<b>1.729,49</b>	<b>1.729,49</b>	<b>1.729,49</b>	<b>0,00</b>	<b>1.729,49</b>	<b>0,00</b>	<b>1.729,49</b>	<b>0,00</b>	<b>0,00</b>	<b>1.729,49</b>	<b>1.729,49</b>	<b>0,00</b>	<b>0,00</b>	<b>1.729,49</b>			
	<b>Totale Titolo I</b>	<b>1.951,02</b>	<b>1.200,00</b>	<b>3.151,02</b>	<b>3.151,02</b>	<b>3.151,02</b>	<b>0,00</b>	<b>3.151,02</b>	<b>0,00</b>	<b>3.151,02</b>	<b>0,00</b>	<b>0,00</b>	<b>3.151,02</b>	<b>3.151,02</b>	<b>0,00</b>	<b>0,00</b>	<b>3.151,02</b>			
<b>10.074.2</b>	<b>Spese di investimento</b>																			
<b>10.074.2.2</b>	<b>Acquisizione di beni di uso durevole</b>																			
10.074.2.2.005	Attrezzature tecniche, macchine e strumentazioni scientifiche	0,00	0,00	0,00	0,00	0,00	0,00	0,00	0,00	0,00	0,00	0,00	0,00	0,00	0,00	0,00	0,00			
	<b>Totale categoria 10.074.2.2</b>	<b>0,00</b>	<b>0,00</b>	<b>0,00</b>	<b>0,00</b>	<b>0,00</b>	<b>0,00</b>	<b>0,00</b>	<b>0,00</b>	<b>0,00</b>	<b>0,00</b>	<b>0,00</b>	<b>0,00</b>	<b>0,00</b>	<b>0,00</b>	<b>0,00</b>	<b>0,00</b>			
	<b>Totale Titolo II</b>	<b>0,00</b>	<b>0,00</b>	<b>0,00</b>	<b>0,00</b>	<b>0,00</b>	<b>0,00</b>	<b>0,00</b>	<b>0,00</b>	<b>0,00</b>	<b>0,00</b>	<b>0,00</b>	<b>0,00</b>	<b>0,00</b>	<b>0,00</b>	<b>0,00</b>	<b>0,00</b>			
	<b>Totale C.A.R. 072</b>	<b>1.951,02</b>	<b>1.200,00</b>	<b>3.151,02</b>	<b>3.151,02</b>	<b>3.151,02</b>	<b>0,00</b>	<b>3.151,02</b>	<b>0,00</b>	<b>3.151,02</b>	<b>0,00</b>	<b>0,00</b>	<b>3.151,02</b>	<b>3.151,02</b>	<b>0,00</b>	<b>0,00</b>	<b>3.151,02</b>			
<b>10.075</b>	<b>SCIENZE DELL'ATMOSFERA E DEL CLIMA</b>																			
<b>10.075.1</b>	<b>Spese correnti</b>																			
<b>10.075.1.2</b>	<b>Spese per il personale</b>																			
10.075.1.2.061	Ministri e personale dipendente ed ausiliario	2.000,00	0,00	1.152,27	844,73	844,73	0,00	844,73	0,00	844,73	0,00	0,00	844,73	844,73	0,00	0,00	844,73			
10.075.1.2.069	Messa	2.536,27	0,00	1.152,27	1.330,00	1.330,00	0,00	1.330,00	0,00	1.330,00	0,00	0,00	1.330,00	1.330,00	0,00	0,00	1.330,00			
	<b>Totale categoria 10.075.1.2</b>	<b>4.536,27</b>	<b>0,00</b>	<b>2.304,54</b>	<b>2.174,73</b>	<b>2.174,73</b>	<b>0,00</b>	<b>2.174,73</b>	<b>0,00</b>	<b>2.174,73</b>	<b>0,00</b>	<b>0,00</b>	<b>2.174,73</b>	<b>2.174,73</b>	<b>0,00</b>	<b>0,00</b>	<b>2.174,73</b>			
<b>10.075.1.3</b>	<b>Beni di consumo e servizi</b>																			
10.075.1.3.101	Spese ufficio	0,00	0,00	0,00	0,00	0,00	0,00	0,00	0,00	0,00	0,00	0,00	0,00	0,00	0,00	0,00	0,00			
10.075.1.3.107	Software	0,00	3.200,95	3.200,95	3.200,95	3.200,95	0,00	3.200,95	0,00	3.200,95	0,00	0,00	3.200,95	3.200,95	0,00	0,00	3.200,95			
10.075.1.3.113	Spese di rappresentanza e per relazioni pubbliche	239,83	0,00	239,83	0,00	239,83	0,00	239,83	0,00	239,83	0,00	0,00	239,83	239,83	0,00	0,00	239,83			
10.075.1.3.135	Vigilanza	0,00	0,00	0,00	0,00	0,00	0,00	0,00	0,00	0,00	0,00	0,00	0,00	0,00	0,00	0,00	0,00			
10.075.1.3.136	Palazzi	0,00	0,00	0,00	0,00	0,00	0,00	0,00	0,00	0,00	0,00	0,00	0,00	0,00	0,00	0,00	0,00			
	<b>Totale categoria 10.075.1.3</b>	<b>239,83</b>	<b>3.200,95</b>	<b>3.440,78</b>	<b>3.200,95</b>	<b>3.200,95</b>	<b>0,00</b>	<b>3.200,95</b>	<b>0,00</b>	<b>3.200,95</b>	<b>0,00</b>	<b>0,00</b>	<b>3.200,95</b>	<b>3.200,95</b>	<b>0,00</b>	<b>0,00</b>	<b>3.200,95</b>			
	<b>Totale Titolo I</b>	<b>2.236,27</b>	<b>3.200,95</b>	<b>5.437,22</b>	<b>5.437,22</b>	<b>5.437,22</b>	<b>0,00</b>	<b>5.437,22</b>	<b>0,00</b>	<b>5.437,22</b>	<b>0,00</b>	<b>0,00</b>	<b>5.437,22</b>	<b>5.437,22</b>	<b>0,00</b>	<b>0,00</b>	<b>5.437,22</b>			
<b>10.075.1.4</b>	<b>Beni, servizi e prestazioni tecnico-scientifici</b>																			
10.075.1.4.102	Materiali di consumo di laboratorio	2.000,00	0,00	2.000,00	0,00	0,00	0,00	0,00	0,00	0,00	0,00	0,00	0,00	0,00	0,00	0,00	0,00			
10.075.1.4.117	Prestazioni tecnico-scientifiche	2.000,00	0,00	2.000,00	0,00	0,00	0,00	0,00	0,00	0,00	0,00	0,00	0,00	0,00	0,00	0,00	0,00			
	<b>Totale categoria 10.075.1.4</b>	<b>4.000,00</b>	<b>0,00</b>	<b>4.000,00</b>	<b>0,00</b>	<b>0,00</b>	<b>0,00</b>	<b>0,00</b>	<b>0,00</b>	<b>0,00</b>	<b>0,00</b>	<b>0,00</b>	<b>0,00</b>	<b>0,00</b>	<b>0,00</b>	<b>0,00</b>	<b>0,00</b>			
<b>10.075.1.6</b>	<b>Oneri finanziari</b>																			











RENDICONTO FINANZIARIO GESTIONALE ESERCIZIO 2011

Parte Uscite

Codice	TITOLI / CATEGORIE	GESTIONE DI COMPETENZA										GESTIONE DEI RESIDUI PASSIVI										GESTIONE DI CASSA				Totale del bilancio al termine dell'esercizio 20 = (6 + 12) + 19 + (16 + 17)					
		Previsione iniziale		Variazioni informative		Previsione definitiva		Pagate		Rimasti da pagare		Somme impiegate		Totale impegni		Differenza rispetto alle previsioni		Rimasti da pagare		Pagati		Rimasti da pagare		Totali			Variazioni		Previsione definitiva		Pagamenti
1	2	3	4 = (1 + 2) + 3	5	6	7 = (4 + 5) + 6	8 = (7 + 4)	9 = (4 + 7)	10	11	12	13 = (11 + 12)	14 = (13 - 10)	15 = (10 - 13)	16	17 = (5 + 11)	18 = (17 - 16)	19 = (16 - 17)	20												
10.0881.2	Totale categoria 10.0881.2	28.600,00	549,00	0,00	29.149,00	1.168,20	27.980,80	29.149,00	0,00	7.983,31	1.684,14	6.999,13	8.640,77	1.347,10	204,64	39.174,31	2.817,34	0,00	36.356,97	34.927,43											
10.0881.2.061	Totale Titolo II	28.600,00	549,00	0,00	29.149,00	1.168,20	27.980,80	29.149,00	0,00	7.983,31	1.684,14	6.999,13	8.640,77	1.347,10	204,64	39.174,31	2.817,34	0,00	36.356,97	34.927,43											
10.0881.2.064	Totale C.A.R. 066	75.177,60	93.181,34	4.827,74	163.531,20	111.173,71	52.357,49	163.531,20	0,00	14.910,336	66.998,47	154.377,57	167.076,99	6.612,08	6.612,08	229.724,20	199.152,71	40.219,41	70.798,90	118.755,86											
10.0881.2.069	Messa	18.261,17	0,00	0,00	18.261,17	12.168,43	6.092,74	18.261,17	0,00	3.810,04	3.188,62	3.867,89	3.867,89	237,85	0,00	13.519,67	15.337,05	1.817,38	0,00	6.772,01											
10.0881.3	STUDI GIURIDICI INTERNAZIONALI	51.264,17	6.500,00	0,00	57.764,17	12.168,43	12.892,74	24.704,17	0,00	29.327,49	15.832,66	38.862,98	10.625,54	3.090,08	3.090,08	28.978,84	33.138,72	7.129,81	2.957,93	28.425,40											
10.0881.3.101	Boni di consumo e servizi	31.283,29	2.165,63	17.899,60	34.997,32	19.532,52	15.463,80	34.997,32	0,00	40.621,70	26.847,70	58.392,62	9.315,92	0,00	53.784,22	48.024,44	0,00	5.759,08	42.302,50												
10.0881.3.103	Spese postali e telegrafiche	0,00	0,00	0,00	0,00	0,00	0,00	0,00	0,00	591,42	207,06	798,54	288,12	0,00	515,34	207,06	0,00	308,28	92,48												
10.0881.3.104	Spese telefoniche e canoni di trasmissione dati	0,00	0,00	0,00	0,00	0,00	0,00	0,00	0,00	4.565,37	1.792,52	1.995,59	3.692,11	0,00	1.899,59	340,45	0,00	1.792,52	0,00												
10.0881.3.105	Energie elettriche, acqua gas e riscaldamento	0,00	2.100,00	0,00	2.100,00	2.100,00	2.100,00	2.100,00	0,00	0,00	0,00	0,00	0,00	0,00	18.265,91	21.000,00	2.734,09	0,00	0,00												
10.0881.3.107	Software	0,00	631,80	0,00	631,80	631,80	631,80	631,80	0,00	0,00	0,00	0,00	0,00	0,00	549,54	631,80	82,26	0,00	0,00												
10.0881.3.110	Noleggio apparecchiature	8.000,00	0,00	0,00	8.000,00	8.000,00	8.000,00	8.000,00	0,00	2.028,81	2.304,68	4.528,49	4.528,49	0,00	9.137,02	10.023,81	886,79	0,00	2.304,68												
10.0881.3.113	Spese di rappresentanza e per relazioni pubbliche	15.900,00	0,00	0,00	15.900,00	15.900,00	15.900,00	15.900,00	0,00	1.662,20	1.109,80	12.565,00	12.565,00	0,00	9.602,47	1.662,20	0,00	8.137,27	11.039,80												
10.0881.3.124	Altre prestazioni terzi	15.900,00	0,00	0,00	15.900,00	15.900,00	15.900,00	15.900,00	0,00	47.982,79	46.126,40	46.126,40	46.126,40	0,00	916,39	40.128,98	0,00	40.128,98	46.126,40												
10.0881.3.136	Polizza	0,00	10.000,00	0,00	10.000,00	10.000,00	10.000,00	10.000,00	0,00	0,00	0,00	0,00	0,00	0,00	6.998,05	10.000,00	1.301,95	0,00	0,00												
10.0881.3.139	Totale categoria 10.0881.3	54.283,29	53.234,43	17.899,60	89.419,12	59.164,32	15.463,80	74.619,12	0,00	98.233,28	34.087,58	88.903,88	122.991,16	26.857,53	1.799,65	142.223,97	93.251,90	54.345,44	54.283,29	104.858,38											
10.0881.4	Boni, servizi e prestazioni tecnico-scientifici	0,00	4.000,00	0,00	4.000,00	4.000,00	4.000,00	4.000,00	0,00	899,14	2.443,00	3.079,34	3.079,34	2.270,20	0,00	2.352,76	2.443,00	90,24	0,00	4.636,34											
10.0881.4.115	Realizzazione stampa, diffusione e spedizione di pubblicazioni	0,00	0,00	0,00	0,00	0,00	0,00	0,00	0,00	0,00	0,00	0,00	0,00	0,00	0,00	0,00	0,00	0,00	0,00												
10.0881.4.116	Monete ed altre attività di promozione ed immagine	0,00	0,00	0,00	0,00	0,00	0,00	0,00	0,00	49.864,73	17.087,57	32.857,16	49.864,73	809,20	0,00	16.673,71	17.087,57	333,86	0,00	32.857,16											
10.0881.4.117	Prestazioni tecnico-scientifiche	60.000,00	28.700,00	0,00	88.700,00	687,00	28.013,00	28.700,00	0,00	60.000,00	6.388,92	6.388,92	6.388,92	0,00	3.350,64	17.907,74	6.877,73	0,00	11.030,01	34.601,92											
10.0881.4.119	Contratti d'opera e collaborazioni continue e continuative	0,00	213.744,13	0,00	213.744,13	17.123,34	196.620,79	213.744,13	0,00	118.007,57	53.943,89	75.179,48	213.744,13	0,00	42.838,69	138.846,19	38.360,93	0,00	97.483,26	250.572,68											
10.0881.4.130	Manutenzione di attrezzature tecniche, macchine e strumentazione scientifica	0,00	0,00	0,00	0,00	0,00	0,00	0,00	0,00	1.984,67	1.984,67	1.984,67	1.984,67	0,00	0,00	0,00	0,00	1.984,67	0,00												
10.0881.4.130	Totale categoria 10.0881.4	60.000,00	246.444,13	0,00	306.444,13	17.812,34	228.641,79	246.444,13	0,00	60.000,00	47.951,56	94.026,31	141.977,87	3.874,07	46.298,73	172.780,40	65.763,90	1.518,77	106.533,27	322.668,10											
10.0881.5	Dottorati, borse di studio ed assegni di ricerca	0,00	0,00	0,00	0,00	0,00	0,00	0,00	0,00	22.372,31	32.371,39	6.000,92	38.372,31	16.000,00	0,00	7.331,75	32.371,39	25.039,64	0,00	6.000,92											
10.0881.5.121	Assegni per la collaborazione ad attività di ricerca	0,00	0,00	0,00	0,00	0,00	0,00	0,00	0,00	32.968,87	39.972,42	21.569,45	61.508,87	28.600,00	0,00	26.352,93	39.972,42	13.584,49	0,00	21.569,45											
10.0881.5.201	Borse di studio	0,00	0,00	0,00	0,00	0,00	0,00	0,00	0,00	0,00	0,00	0,00	0,00	0,00	0,00	0,00	0,00	0,00	0,00												
10.0881.5.202	Dottorati di ricerca	0,00	0,00	0,00	0,00	0,00	0,00	0,00	0,00	731,9	24,08	24,08	731,9	0,00	0,00	29,42	49,11	19,69	0,00	24,08											
10.0881.5.202	Totale categoria 10.0881.5	0,00	0,00	0,00	0,00	0,00	0,00	0,00	0,00	55.352,37	72.376,92	27.594,45	99.952,37	44.600,00	0,00	31.714,10	72.376,92	38.643,92	0,00	27.594,45											
10.0881.6	Opere letterarie	0,00	0,00	0,00	0,00	0,00	0,00	0,00	0,00	53,74	0,00	0,00	0,00	0,00	0,00	53,74	0,00	0,00	0,00												
10.0881.6.452	Imposta sul valore aggiunto	0,00	0,00	0,00	0,00	0,00	0,00	0,00	0,00	53,74	0,00	0,00	0,00	0,00	0,00	53,74	0,00	0,00	0,00												
10.0881.6.452	Totale categoria 10.0881.6	0,00	0,00	0,00	0,00	0,00	0,00	0,00	0,00	53,74	0,00	0,00	0,00	0,00	0,00	53,74	0,00	0,00	0,00												
10.0882	Spese di investimento	165.544,46	306.399,45	17.899,60	453.843,42	89.143,09	256.699,33	345.834,42	0,00	108.000,00	367.269,41	475.362,35	226.357,00	401.724,38	85.577,14	51.102,20	377.703,21	264.512,44	52.628,94	165.818,71	483.066,33										
10.0882.1	Opere immobiliari	0,00	0,00	0,00	0,00	0,00	0,00	0,00	0,00	0,00	0,00	0,00	0,00	0,00	0,00	0,00	0,00	0,00	0,00												
10.0882.1.001	Manutenzione straordinaria di immobili di proprietà	0,00	0,00	0,00	0,00	0,00	0,00	0,00	0,00	0,00	0,00	0,00	0,00	0,00	0,00	0,00	0,00	0,00	0,00												
10.0882.1.001	Totale categoria 10.0882.1	0,00	0,00	0,00	0,00	0,00	0,00	0,00	0,00	0,00	0,00	0,00	0,00	0,00	0,00	0,00	0,00	0,00	0,00												
10.0882.2	Acquedotti, beni di uso durevole	0,00	0,00	0,00	0,00	0,00	0,00	0,00	0,00	0,00	0,00	0,00	0,00	0,00	0,00	0,00	0,00	0,00	0,00												
10.0882.2.002	Periodici, opere e materiali bibliografici	0,00	0,00	0,00	0,00	0,00	0,00	0,00	0,00	2.995,17	1.643,47	2.152,39	3.797,86	802,69	0,00	2.333,06	1.643,47	0,00	687,99	2.152,39											
10.0882.2.003	Mobili e arredi	0,00	6.765,60	0,00	6.765,60	6.765,60	6.765,60	6.765,60	0,00	0,00	0,00	0,00	0,00	0,00	0,00	1.333,51	6.765,60	0,00	567,90	0,00											
10.0882.2.005	Attrezzature tecniche, macchine e strumentazioni scientifiche	0,00	2.082,20	0,00	2.082,20	2.082,20	2.082,20	2.082,20	0,00	3.388,95	4.218,40	3.338,95	7.577,35	4.218,40	0,00	5.811,17	4.720,60	0,00	1.098,57	4.885,95											



XVII LEGISLATURA — DISEGNI DI LEGGE E RELAZIONI — DOCUMENTI — DOC. XV N. 120 VOL. I

RENDICONTO FINANZIARIO GESTIONALE ESERCIZIO 2011  
Parte Esicte



Codice	Denominazione	GESTIONE DI COMPETENZA										GESTIONE DI RESIDUI PASSIVI										GESTIONE DI CASSA										Totale del bilancio al termine dell'esercizio 20 = (6 + 12)
		Somme impegnate					Differenze rispetto alle previsioni					Rimasti da pagare					Rimasti da pagare					Previsione definitiva					Pagamenti					
		1	2	3	4 = (1+2+3)	5	6	7 = (3+4)	8 = (7-4)	9 = (4-7)	10	11	12	13 = (11+12)	14 = (13-10)	15 = (10-13)	16	17 = (5+11)	18 = (17-16)	19 = (16-17)	20 = (6+12)											
<b>TITOLI CATEGORIE</b>																																
<b>Totale categoria 10.009.1.1</b>																																
10.091.1.1.01	Missioni del personale dipendente ed assimilato	0,00	4.700,00	0,00	4.700,00	0,00	0,00	0,00	0,00	0,00	4.210,05	4.700,00	0,00	0,00	0,00	6.354,12	7.446,93	0,00	0,00	0,00	9.968,87	2.334,50	0,00	5.153,04	7.968,88	2.781,87	0,00	6.731,09				
10.091.1.2.004	Formazione professionale ed aggiornamento del personale di cui al CC CN L.	0,00	0,00	0,00	0,00	0,00	0,00	0,00	0,00	0,00	0,00	0,00	0,00	0,00	0,00	3.935,13	3.604,38	0,00	0,00	0,00	7.825,13	3.990,00	0,00	3.012,77	3.604,38	591,61	0,00	4.230,75				
10.091.1.2.005	Corsi di formazione del personale non ricompresi nel programma di cui al CC CN L.	0,00	0,00	0,00	0,00	0,00	0,00	0,00	0,00	0,00	0,00	0,00	0,00	0,00	0,00	0,00	280,00	0,00	0,00	0,00	280,00	280,00	0,00	280,00	280,00	280,00	0,00	0,00				
10.091.1.2.009	Mensa	10.000,00	5.000,00	0,00	15.000,00	0,00	0,00	0,00	0,00	0,00	4.474,11	15.000,00	0,00	0,00	0,00	3.341,27	23.341,27	0,00	0,00	0,00	23.341,27	20.000,00	0,00	10.706,99	33.865,16	23.158,17	0,00	4.474,11				
10.091.1.2.074	Altre spese per il personale	0,00	0,00	0,00	0,00	0,00	0,00	0,00	0,00	0,00	0,00	0,00	0,00	0,00	0,00	1.266,16	1.266,16	0,00	0,00	0,00	1.266,16	1.266,16	0,00	1.266,16	1.266,16	1.266,16	0,00	0,00				
<b>Totale categoria 10.091.1.2</b>																																
10.091.1.3	Boni di consumo servizi	10.000,00	9.700,00	0,00	19.700,00	0,00	0,00	0,00	0,00	0,00	8.668,16	19.700,00	0,00	0,00	0,00	14.910,77	35.908,74	0,00	0,00	0,00	42.498,45	27.770,68	0,00	18.824,78	46.952,98	28.077,80	0,00	15.428,87				
10.091.1.3.101	Spese di ufficio	4.000,00	4.300,00	0,00	8.300,00	0,00	0,00	0,00	0,00	0,00	3.841,69	8.300,00	0,00	0,00	0,00	4.348,07	6.128,94	0,00	0,00	0,00	6.128,94	1.788,47	0,00	7.235,12	10.582,25	3.305,13	0,00	3.848,29				
10.091.1.3.103	Spese postali e telegrafiche	0,00	2.000,00	0,00	2.000,00	0,00	0,00	0,00	0,00	0,00	0,00	2.000,00	0,00	0,00	0,00	1.451,54	1.451,54	0,00	0,00	0,00	1.451,54	1.451,54	0,00	1.451,54	1.451,54	1.451,54	0,00	2.052,46				
10.091.1.3.104	Spese telefoniche e canoni di trasmissione dati	9.000,00	2.222,23	0,00	6.222,23	0,00	0,00	0,00	0,00	0,00	0,00	6.222,23	0,00	0,00	0,00	2.533,78	2.862,70	0,00	0,00	0,00	2.862,70	0,00	0,00	5.725,29	2.496,70	0,00	3.285,59	6.479,31				
10.091.1.3.105	Software	1.000,00	1.000,00	0,00	10.000,00	0,00	0,00	0,00	0,00	0,00	4.482,26	10.000,00	0,00	0,00	0,00	10.600,20	10.600,20	0,00	0,00	0,00	10.600,20	19,50	0,00	8.668,23	16.167,74	7.469,51	0,00	4.452,46				
10.091.1.3.110	Sollegio apparecchiature	12.374,80	5.705,00	0,00	18.079,80	0,00	0,00	0,00	0,00	0,00	4.520,00	18.079,80	0,00	0,00	0,00	189,78	17,00	0,00	0,00	0,00	15.201,69	13.702,58	0,00	2.058,11	2.058,11	2.058,11	0,00	4.537,00				
10.091.1.3.124	Altre prestazioni da terzi	1.000,00	0,00	0,00	1.000,00	0,00	0,00	0,00	0,00	0,00	849,34	1.000,00	0,00	0,00	0,00	3.209,52	3.209,52	0,00	0,00	0,00	3.209,52	0,00	0,00	870,34	3.549,86	2.679,52	0,00	849,34				
<b>Totale categoria 10.091.1.3</b>																																
10.091.1.4	Boni, servizi, prestazioni tecnico-scientifici	30.374,80	15.272,23	0,00	45.647,03	0,00	0,00	0,00	0,00	0,00	21.751,52	45.647,03	0,00	0,00	0,00	24.501,16	49.726	0,00	0,00	0,00	42.498,45	3.467,75	0,00	40.071,91	47.943,67	13.501,16	5.631,40	22.219,48				
10.091.1.4.02	Materie di consumo di laboratorio	2.000,00	2.000,00	0,00	4.000,00	0,00	0,00	0,00	0,00	0,00	0,00	4.000,00	0,00	0,00	0,00	6.242,72	3.298,00	0,00	0,00	0,00	2.000,00	2.000,00	0,00	2.000,00	3.298,00	493,41	0,00	5.526,72				
10.091.1.4.115	Realizzazione stampa, diffinazione e spedizione di pubblicazioni	0,00	35.000,00	0,00	35.000,00	0,00	0,00	0,00	0,00	0,00	0,00	35.000,00	0,00	0,00	0,00	47.716,00	20.844,00	0,00	0,00	0,00	23.892,00	1.000,00	0,00	29.885,37	20.844,00	0,00	9.041,37	88.952,00				
10.091.1.4.116	Monete ed altre attività di promozione ed immagine	0,00	0,00	0,00	0,00	0,00	0,00	0,00	0,00	0,00	0,00	0,00	0,00	0,00	0,00	2.497,34	2.497,34	0,00	0,00	0,00	2.497,34	0,00	0,00	2.497,34	2.497,34	2.497,34	0,00	0,00				
10.091.1.4.117	Prestazioni tecnico-scientifiche	22.000,00	7.815,00	0,00	29.815,00	0,00	0,00	0,00	0,00	0,00	7.815,00	29.815,00	0,00	0,00	0,00	57.989,00	0,00	0,00	0,00	0,00	750,10	0,00	0,00	1.315,82	22.623,72	807,90	0,00	42.990,18				
10.091.1.4.143	Mantenimento di attrezzature (tecniche, macchine e strumentazioni scientifiche)	2.500,00	0,00	0,00	2.500,00	0,00	0,00	0,00	0,00	0,00	0,00	2.500,00	0,00	0,00	0,00	3.366,00	0,00	0,00	0,00	0,00	0,00	0,00	0,00	3.366,00	0,00	0,00	1.268,65	2.500,00				
10.091.1.4.145	Personale associato - art.17 regolamento del personale	0,00	0,00	0,00	0,00	0,00	0,00	0,00	0,00	0,00	0,00	0,00	0,00	0,00	0,00	0,00	0,00	0,00	0,00	0,00	0,00	0,00	0,00	0,00	0,00	0,00	0,00	0,00				
10.091.1.4.145	Spese per l'organizzazione di convegni	0,00	21.886,00	0,00	21.886,00	0,00	0,00	0,00	0,00	0,00	0,00	21.886,00	0,00	0,00	0,00	5.857,50	4.233,00	0,00	0,00	0,00	10.090,50	10.090,50	0,00	13.061,38	23.992,79	10.941,41	0,00	7.583,71				
<b>Totale categoria 10.091.1.4</b>																																
10.091.1.5	Dottorati, borse di studio ed assegni di ricerca	26.500,00	66.301,00	0,00	92.801,00	0,00	0,00	0,00	0,00	0,00	52.665,71	70.801,00	0,00	0,00	0,00	126.128,06	55.126,56	0,00	0,00	0,00	65.326,90	120.447,46	0,00	60.079,54	78.258,85	14.740,06	16.820,75	117.992,60				
10.091.1.5.121	Assegni per la collaborazione ad attivit di ricerca	0,00	0,00	0,00	0,00	0,00	0,00	0,00	0,00	0,00	0,00	0,00	0,00	0,00	0,00	39.508,00	3.803,06	0,00	0,00	0,00	19.704,94	23.508,00	0,00	24.074,93	3.803,06	0,00	20.271,87	19.704,94				
<b>Totale categoria 10.091.1.5</b>																																
10.091.1.6	Oneri tributari	0,00	0,00	0,00	0,00	0,00	0,00	0,00	0,00	0,00	0,00	0,00	0,00	0,00	0,00	0,00	0,00	0,00	0,00	0,00	0,00	0,00	0,00	0,00	0,00	0,00	0,00	0,00				
10.091.1.6.452	Imposta sul valore aggiunto	0,00	4.920,00	0,00	4.920,00	0,00	0,00	0,00	0,00	0,00	0,00	4.920,00	0,00	0,00	0,00	0,00	0,00	0,00	0,00	0,00	0,00	0,00	0,00	5.393,12	6.920,00	1.614,88	0,00	0,00				
<b>Totale categoria 10.091.1.6</b>																																
10.091.2	Totale Titolo I	66.574,80	96.148,23	0,00	162.023,03	0,00	0,00	0,00	0,00	0,00	83.103,39	141.023,03	0,00	0,00	0,00	201.799,98	213.198,03	44.828,93	33.430,88	157.467,32	178.875,16	57.925,90	8.467,02	178.875,16	178.875,16	178.875,16	175.345,90					
10.091.2.2	Spese di investimento	19.416,55	7.000,00	0,00	26.416,55	0,00	0,00	0,00	0,00	0,00	16.416,55	26.416,55	0,00	0,00	0,00	17.303,51	12.850,45	0,00	0,00	0,00	1.981,41	14.833,86	0,00	2.984,65	19.823,31	12.850,45	0,00	18.397,06				
10.091.2.2.002	Periodici, opere enciclopediche, bibliografiche	0,00	0,00	0,00	0,00	0,00	0,00	0,00	0,00	0,00	0,00	0,00	0,00	0,00	0,00	0,00	0,00	0,00	0,00	0,00	0,00	0,00	0,00	0,00	0,00	0,00	0,00	0,00				
10.091.2.2.003	Mobili e arredi	0,00	0,00	0,00	0,00	0,00	0,00	0,00	0,00	0,00	0,00	0,00	0,00	0,00	0,00	0,00	8.994,00	0,00	0,00	0,00	8.994,00	8.994,00	0,00	8.994,00	8.994,00	8.994,00	0,00	0,00				
10.091.2.2.005	Attrezzature tecniche, macchine e strumentazioni scientifiche	0,00	0,00	0,00	0,00	0,00	0,00	0,00	0,00	0,00	0,00	0,00	0,00	0,00	0,00	15.466,60	0,00	0,00	0,00	0,00	8.853,40	0,00	0,00	614,32	14.878,55	14.295,53	0,00	566,75				
<b>Totale categoria 10.091.2.2</b>																																
10.091.2.3	Totale Titolo II	19.416,55	7.000,00	0,00	26.416,55	0,00	0,00	0,00	0,00	0,00	16.416,55	26.416,55	0,00	0,00	0,00	41.708,51	36.724,30	0,00	0,00	0,00	36.724,30	0,00	0,00	36.724,30	36.724,30	36.724,30	0,00	18.964,71				
<b>Totale C.A.R. 091</b>																																
86.291,35		103.148,23	0,00	103.148,23	0,00	0,00	0,00	0,00	0,00	0,00	99.519,94	157.403,88	0,00	32.000,00	245.580,00	252.470,49	53.822,93	44.802,30	177.962,91	215.994,46	81.195,43	42.588,88	194.110,61									



XVII LEGISLATURA — DISEGNI DI LEGGE E RELAZIONI — DOCUMENTI — DOC. XV N. 120 VOL. I

RENDICONTO FINANZIARIO GESTIONALE ESERCIZIO 2011  
Parte Uscite



Codice	Denominazione	GESTIONE DI COMPETENZA										GESTIONE DEI RISULTI PASSIVI				GESTIONE DI CASSA				Totale del bilancio al termine dell'esercizio 20 = (6 + 12)			
		Previsioni iniziali		Previsioni definitive		Somme impegnate		Differenze rispetto alle previsioni		Rimasti da pagare		Pagati		Rimasti da pagare		Totali		Variazioni			Previsione definitiva		Pagamenti
1	2	3	4 = (1 + 2 - 3)	5	6	7 = (5 + 6)	8 = (7 - 4)	9 = (4 - 7)	10	11	12	13 = (11 + 12)	14 = (13 - 10)	15 = (10 - 13)	16	17 = (6 + 11)	18 = (17 - 16)	19 = (16 - 17)	20				
10.021.3.103	Spese postali e telegrafiche	2.000,00	173,10	826,90	0,23	826,90	0,00	0,00	470,70	770,65	414,26	1.184,91	71,421	0,00	1.078,57	1.597,32	517,75	0,00	414,49				
10.021.3.104	Spese telefoniche e canoni di trasmissione dati	1.000,00	1.832,08	2.468,15	302,72	2.468,15	0,00	0,00	3.703,60	1.968,78	3.832,40	3.832,40	0,00	469,60	3.832,40	3.832,40	378,84	0,00	1.839,34				
10.021.3.105	Energia elettrica, acqua gas e riscaldamento	77.655,80	2.400,00	96.686,75	0,00	96.686,75	0,00	0,00	59.381,99	46.351,99	0,00	46.351,99	0,00	13.000,00	84.098,63	143.038,74	58.940,11	0,00	0,00				
10.021.3.107	Software	0,00	312,53	312,53	0,00	312,53	0,00	0,00	6.742,00	13.088,98	1.142,00	14.230,98	7.808,98	0,00	1.265,16	13.401,51	12.136,35	0,00	1.142,00				
10.021.3.109	Attrezzature: manutenzione, esercizio e noleggio acquisto	0,00	3.549,00	3.549,00	0,00	3.549,00	0,00	0,00	207,81	2.882,47	2.950,28	2.950,28	0,00	5.420,16	267,81	0,00	5.152,35	0,00	6.214,07				
10.021.3.110	Noleggio apparecchiature	17.000,00	10.740,00	27.740,07	0,00	27.740,07	0,00	0,00	3.509,53	3.515,25	10.000,00	13.515,25	7.575,72	0,00	32.491,91	27.545,92	0,00	4.921,89	13.300,00				
10.021.3.113	Spese di rappresentanza e per relazioni pubbliche	0,00	0,00	0,00	0,00	0,00	0,00	0,00	0,00	335,00	0,00	335,00	335,00	0,00	335,00	335,00	0,00	0,00	0,00				
10.021.3.124	Altre prestazioni ai terzi	0,00	0,00	0,00	0,00	0,00	0,00	0,00	9.623,50	11.317,80	1.551,02	12.868,82	3.236,32	0,00	1.349,09	11.317,80	9.988,71	0,00	1.551,02				
10.021.3.127	Manutenzione ordinaria ed oneri accessori degli immobili in locazione, in comodato o in uso	0,00	0,00	0,00	0,00	0,00	0,00	0,00	6.000,00	6.000,00	0,00	6.000,00	0,00	0,00	6.000,00	6.000,00	0,00	0,00					
10.021.3.128	Manutenzione ordinaria di immobili di proprietà	15.222,96	0,00	15.222,96	0,00	15.222,96	0,00	0,00	0,00	0,00	0,00	0,00	0,00	0,00	13.241,01	15.222,96	1.981,95	0,00	0,00				
10.021.3.131	Manutenzione software	0,00	0,00	0,00	0,00	0,00	0,00	0,00	0,00	4.848,48	1.786,76	2.225,24	2.225,24	0,00	1.584,13	4.848,48	0,00	1.115,65	1.786,76				
10.021.3.135	Vigilanza	0,00	48.280,00	48.280,00	0,00	48.280,00	0,00	0,00	0,00	0,00	0,00	0,00	0,00	0,00	41.998,19	48.280,00	6.281,81	0,00	0,00				
<b>10.021.4</b>	<b>Totale categoria 10.021.3</b>	<b>124.667,79</b>	<b>113.771,90</b>	<b>227.333,44</b>	<b>206.597,71</b>	<b>26.735,63</b>	<b>0,00</b>	<b>0,00</b>	<b>198.881,16</b>	<b>954.900,01</b>	<b>36.433,09</b>	<b>131.843,10</b>	<b>24.625,75</b>	<b>52.294,01</b>	<b>229.358,82</b>	<b>296.087,72</b>	<b>96.544,52</b>	<b>29.812,62</b>	<b>63.088,72</b>				
10.021.4	Boni, servizi e prestazioni tecnico-scientifiche	0,00	1.691,44	1.691,44	0,00	1.691,44	0,00	0,00	6.814,15	1.046,98	2.015,82	3.062,38	0,00	3.751,35	1.881,29	2.096,05	214,76	0,00	2.683,19				
10.021.4.02	Materiali di consumo di laboratorio	7.000,00	0,00	6.249,94	0,00	6.249,94	0,00	0,00	6.400,00	3.500,00	6.400,00	10.000,00	10.000,00	0,00	6.470,09	9.749,04	3.279,85	0,00	6.500,00				
10.021.4.116	Monete ed altre attività di promozione ed immagine	3.000,00	0,00	3.000,00	0,00	3.000,00	0,00	0,00	2.293,32	0,00	0,00	1.576,12	0,00	7.222,20	2.322,20	0,00	0,00	2.322,20					
10.021.4.117	Prestazioni tecnico-scientifiche	44.500,00	32.086,00	46.596,00	0,00	46.596,00	0,00	0,00	33.982,45	28.272,25	18.130,00	46.402,38	14.605,45	0,00	32.846,20	41.307,55	8.461,35	0,00	51.696,30				
10.021.4.119	Contratti d'opera e collaborazioni coordinate e continuative	7.000,00	34.057,00	41.057,00	0,00	41.057,00	0,00	0,00	23.073,71	45.205,61	8.638,75	53.864,36	28.770,65	0,00	25.228,78	39.997,51	0,00	29.695,07					
10.021.4.130	Manutenzione di attrezzature tecniche, macchine e strumentazione scientifica	10.297,99	1.860,00	12.157,99	0,00	12.157,99	0,00	0,00	628,86	536,86	0,00	1.164,72	1.164,72	0,00	6.462,14	13.382,85	5.940,71	0,00	956,86				
10.021.4.144	Acquisizione di servizi bibliografici e di consultazione di periodici on-line	25.000,00	0,00	25.000,00	0,00	25.000,00	0,00	0,00	686,94	0,00	0,00	0,00	0,00	0,00	686,94	0,00	0,00	0,00					
10.021.4.251	Progetti di ricerca	96.797,99	69.704,44	557.906,06	52.105,98	58.644,39	110.752,37	0,00	120.388,25	76.647,70	37.418,15	116.072,88	54.537,77	59.233,17	75.190,70	130.762,68	57.894,18	2.322,20	96.022,54				
10.021.5	Dati e costi, lavoro di studio ed assegnati di ricerca	26.000,00	39.000,00	41.000,00	0,00	41.000,00	0,00	0,00	13.320,47	69.039,86	65.734,60	134.774,46	1.586,99	0,00	139.405,23	69.039,86	0,00	61.363,39	106.734,60				
10.021.5.121	Assegnati per la collaborazione ad attività di ricerca	0,00	0,00	0,00	0,00	0,00	0,00	0,00	15.000,00	13.500,00	13.500,00	15.000,00	0,00	0,00	13.500,00	13.500,00	0,00	1.500,00					
10.021.5.201	Borse di studio	26.000,00	39.000,00	41.000,00	0,00	41.000,00	0,00	0,00	148.208,47	82.539,86	67.234,60	149.774,46	1.586,99	0,00	132.237,91	82.539,86	0,00	61.363,39					
10.021.6	Oneri tributari	5.428,32	0,00	5.428,32	0,00	5.428,32	0,00	0,00	986,74	200,11	0,00	200,11	0,00	786,63	5.832,33	5.628,43	0,00	224,80					
10.021.6.451	Imposte, tasse e emolumenti vari	13.000,00	17.310,00	17.310,00	0,00	17.310,00	0,00	0,00	14.583,22	13.600,00	0,00	13.600,00	0,00	935,22	18.666,97	30.036,00	11.371,03	0,00	874,00				
10.021.6.452	Imposta sul valore aggiunto	19.928,32	17.310,00	27.283,32	0,00	27.283,32	0,00	0,00	15.521,96	13.808,11	0,00	13.808,11	0,00	1.721,85	24.518,20	35.664,43	11.371,03	224,80					
<b>Totale categoria 10.021.6</b>	<b>Totale categoria 10.021.6</b>	<b>332.048,84</b>	<b>337.103,19</b>	<b>332.048,84</b>	<b>339.285,07</b>	<b>217.044,55</b>	<b>0,00</b>	<b>0,00</b>	<b>610.609,65</b>	<b>344.267,81</b>	<b>215.738,03</b>	<b>500.048,38</b>	<b>88.703,76</b>	<b>139.215,57</b>	<b>625.405,60</b>	<b>683.502,88</b>	<b>134.849,08</b>	<b>134.849,08</b>	<b>433.435,58</b>				
10.022	Spese di investimento	1.050,00	2.274,00	3.318,40	0,00	3.318,40	0,00	0,00	1.042,53	856,42	96,12	925,24	0,00	89,99	3.701,14	1.619,38	0,00	2.081,76	2.051,56				
10.022.2	Acquisizione di beni di suo duravolo	0,00	0,00	0,00	0,00	0,00	0,00	0,00	0,00	0,00	0,00	0,00	0,00	0,00	0,00	0,00	0,00	0,00					
10.022.2.002	Periodici, opere e materiale bibliografico	0,00	0,00	0,00	0,00	0,00	0,00	0,00	2.000,00	2.000,00	2.000,00	2.000,00	0,00	0,00	2.167,88	2.167,88	0,00	2.167,88					
10.022.2.003	Mobili e arredi	3.869,32	15.951,60	19.825,12	0,00	19.825,12	0,00	0,00	42.284,60	24.141,93	12.727,98	36.869,91	0,00	5.984,69	35.285,64	27.082,10	0,00	8.283,54	29.692,93				
10.022.2.005	Attrezzature tecniche, macchine e strumentazioni scientifiche	4.919,52	18.679,60	23.143,52	0,00	23.143,52	0,00	0,00	45.807,13	24.998,35	14.824,10	39.822,45	0,00	5.584,68	41.546,66	28.621,48	0,00	12.533,18					
<b>Totale categoria 10.022.2</b>	<b>Totale categoria 10.022.2</b>	<b>8.788,84</b>	<b>18.679,60</b>	<b>23.143,52</b>	<b>0,00</b>	<b>23.143,52</b>	<b>0,00</b>	<b>0,00</b>	<b>48.309,66</b>	<b>24.998,35</b>	<b>14.824,10</b>	<b>39.822,45</b>	<b>0,00</b>	<b>5.584,68</b>	<b>41.546,66</b>	<b>28.621,48</b>	<b>0,00</b>	<b>12.533,18</b>					
10.024	TEORIA E TECNICHE DELL'INFORMAZIONE GIURIDICA	357.444,86	358.782,79	313.114,91	542.918,30	580.003,14	0,00	0,00	650.605,78	302.546,16	230.065,13	599.571,29	88.703,76	144.900,25	666.506,26	712.184,56	150.007,08	147.582,88	467.800,97				
10.041	Spese correnti	18.000,00	0,00	18.000,00	2.255,61	18.000,00	0,00	0,00	27.172,54	17.491,57	12.074,40	29.565,97	2.303,43	0,00	21.467,08	19.247,18	0,00	1.719,90	27.882,79				
10.041.2	Spese per il personale	0,00	0,00	0,00	0,00	0,00	0,00	0,00	8.877,44	19.732,92	16.414,22	36.144,44	27.267,00	0,00	11.714,53	19.732,92	0,00	8.018,59	16.414,22				
10.041.2.001	Missioni di personale dipendente ed avulso	0,00	0,00	0,00	0,00	0,00	0,00	0,00	0,00	0,00	0,00	0,00	0,00	0,00	0,00	0,00	0,00	0,00					
10.041.2.004	Formazione professionale ed aggiornamento del personale di cui al CC.N.L.	0,00	0,00	0,00	0,00	0,00	0,00	0,00	0,00	0,00	0,00	0,00	0,00	0,00	0,00	0,00	0,00	0,00					



RENDICONTO FINANZIARIO GESTIONALE ESERCIZIO 2011

Parte Uscite

Codice	Titoli / Categorie	GESTIONE DI COMPETENZA										GESTIONE DEI RESIDUI PASSIVI				GESTIONE DI CASSA				Totale del bilancio al termine dell'esercizio 20 = (6 + 12)				
		1	2	3	4 = (1 + 2 + 3)	5	6	7 = (5 + 6)	8 = (4 + 5)	9 = (4 + 7)	10	11	12	13 = (11 + 12)	14 = (13 - 10)	15 = (10 - 13)	16	17 = (5 + 11)	18 = (17 - 16)		19 = (16 - 17)			
10.104.2	Totale categoria 10.104.2	26.000,00	4.422,50	0,00	30.422,50	1.674,77	28.747,73	30.422,50	0,00	56.401,00	25.217,73	9.206,35	3.061,08	0,00	21.229,02	4.662,49	26.892,50	4.031,47	20.866,46	38.011,08	38.011,08	0,00	13.219,50	
10.104.2.2.002	Acquisizione di beni di uso durevole	8.000,00	0,00	0,00	8.214,90	0,00	8.214,90	0,00	0,00	23.385,23	18.306,63	5.080,60	2.365,23	0,00	0,00	14.329,16	18.306,63	4.031,47	0,00	13.219,50	13.219,50	0,00	6.735,80	
10.104.2.2.003	Periodici, opere e materiale bibliografico	2.000,00	0,00	0,00	2.000,00	0,00	2.000,00	0,00	0,00	4.753,80	4.753,80	0,00	0,00	0,00	0,00	7.250,72	4.753,80	0,00	0,00	7.250,72	7.250,72	0,00	18.037,78	
10.104.2.2.005	Attrezzature tecniche, macchine e strumentazioni scientifiche	16.000,00	4.377,60	0,00	20.377,60	1.674,77	18.533,83	20.377,60	0,00	28.291,07	6.857,10	104,95	4.925,05	0,00	21.229,02	22.017,61	8.531,87	0,00	0,00	18.037,78	18.037,78	0,00	0,00	
10.108.1	Totale Titolo II	26.000,00	4.422,50	0,00	30.422,50	1.674,77	28.747,73	30.422,50	0,00	56.401,00	25.217,73	9.206,35	3.061,08	0,00	21.229,02	4.662,49	26.892,50	4.031,47	20.866,46	38.011,08	38.011,08	0,00	13.219,50	
10.108.1.010	Totale C.C.R. IVA	606.334,24	153.798,21	159.419,24	600.713,21	128.646,07	472.067,14	600.713,21	0,00	850.801,90	565.088,71	179.907,47	74.496,08	0,00	81.006,58	622.206,45	603.747,78	259.449,06	177.914,73	651.974,51	651.974,51	0,00	0,00	
10.108.1.011	RICERCA SUI SISTEMI GIUDIZIARI	15.000,00	15.000,00	15.000,00	15.000,00	8.807,32	6.772,68	15.580,00	0,00	52.801,13	11.660,13	42.873,77	54.533,90	0,00	4.409,93	41.724,25	20.467,45	4.418,22	25.675,02	49.646,45	49.646,45	0,00	0,00	
10.108.1.3.101	Beni di consumo e servizi	7.056,22	2.000,00	5.013,01	4.042,21	0,00	4.042,21	4.042,21	0,00	24.742,29	6.011,28	18.180,68	24.191,96	0,00	582,33	19.336,45	6.011,28	0,00	13.139,17	22.232,89	22.232,89	0,00	0,00	
10.108.1.3.103	Spese postali e telegrafiche	1.000,00	1.000,00	1.000,00	1.000,00	0,00	1.000,00	1.000,00	0,00	6.231,04	1.166,13	3.001,49	4.165,02	0,00	2.075,42	3.486,52	1.166,13	0,00	2.314,39	4.001,49	4.001,49	0,00	0,00	
10.108.1.3.104	Spese telefoniche e canoni di trasmissione dati	4.000,00	4.000,00	4.000,00	4.000,00	0,00	4.000,00	4.000,00	0,00	2.101,86	2.486,75	3.455,07	3.839,96	0,00	6.484,46	2.486,75	4.000,00	0,00	3.991,71	7.455,07	7.455,07	0,00	0,00	
10.108.1.3.105	Energie elettriche, acqua gas e riscaldamento	0,00	0,00	0,00	0,00	0,00	0,00	0,00	0,00	6,85	4.698,91	3.162,42	7.861,33	0,00	7.854,48	2.750,69	4.698,91	1.982,22	0,00	3.162,42	3.162,42	0,00	0,00	
10.108.1.3.107	Software	2.000,00	0,00	1.000,00	1.000,00	0,00	1.000,00	1.000,00	0,00	4.825,60	0,00	3.000,00	3.000,00	0,00	3.405,60	5.479,22	0,00	0,00	5.479,22	4.000,00	4.000,00	0,00	0,00	
10.108.1.3.110	Noleggio apparecchiature	0,00	0,00	0,00	0,00	0,00	0,00	0,00	0,00	5.301,46	1.050,03	4.472,09	5.527,02	0,00	3.890,63	1.050,03	0,00	0,00	2.838,60	4.472,09	4.472,09	0,00	0,00	
10.108.1.3.124	Altre prestazioni terzi	4.000,00	11.294,83	3.000,00	12.294,83	0,00	12.294,83	12.294,83	0,00	51.149,75	64.401,39	64.401,39	32.143,85	0,00	66.710,94	19.193,75	19.193,75	0,00	47.517,19	76.696,42	76.696,42	0,00	0,00	
10.108.1.3.127	Manutenzione ordinaria ed oneri accessori degli immobili in locazione, in comodato o in uso	8.000,00	8.000,00	8.000,00	8.000,00	0,00	8.000,00	8.000,00	0,00	24.464,11	19.444,13	24.915,44	4.455,57	0,00	19.055,46	27.847,19	19.444,13	0,00	8.603,06	32.015,44	32.015,44	0,00	0,00	
10.108.1.3.131	Manutenzione software	0,00	0,00	0,00	0,00	0,00	0,00	0,00	0,00	527,00	0,00	0,00	0,00	0,00	527,00	0,00	0,00	0,00	0,00	0,00	0,00	0,00	0,00	
10.108.1.3.134	Temperoni, fanalocli e fasciaggi	4.000,00	4.000,00	4.000,00	4.000,00	0,00	4.000,00	4.000,00	0,00	1.000,00	4.053,50	1.535,91	5.589,41	0,00	4.815,16	4.053,50	0,00	0,00	761,66	5.535,91	5.535,91	0,00	0,00	
10.108.1.3.136	Pulizie	0,00	3.020,00	0,00	3.020,00	3.165,53	754,47	3.920,00	0,00	0,00	0,00	0,00	0,00	0,00	0,00	3.409,64	3.165,53	0,00	244,11	754,47	754,47	0,00	0,00	
10.108.1.4	Totale categoria 10.108.1.3	30.056,22	34.214,83	26.013,01	38.258,04	3.165,53	35.092,51	38.258,04	0,00	122.284,70	58.106,48	125.225,59	183.334,07	0,00	67.609,72	6.506,35	142.198,90	6.127,01	1.948,22	82.873,11	160.318,10	160.318,10	0,00	0,00
10.108.1.4.102	Beni, servizi e prestazioni tecnico-scientifiche	4.219,97	1.219,97	4.219,97	1.219,97	0,00	1.219,97	1.219,97	0,00	3.088,00	3.088,00	3.088,00	3.388,00	0,00	300,60	2.186,12	300,60	0,00	1.885,52	4.307,97	4.307,97	0,00	0,00	
10.108.1.4.115	Materiale di consumo di laboratorio	9.000,00	0,00	5.000,00	4.000,00	0,00	4.000,00	4.000,00	0,00	38.943,76	107.287,73	17.103,60	27.832,33	0,00	1.111,43	10.709,25	107.287,73	9,48	0,00	21.103,60	21.103,60	0,00	0,00	
10.108.1.4.116	Realizzazione, stampa, diffusione e spedizioni di pubblicazioni	3.000,00	0,00	3.000,00	0,00	0,00	0,00	0,00	0,00	70.269,14	21.961,30	20.239,64	21.961,30	0,00	48.384,81	10.270,82	162,66	0,00	8.649,16	20.239,64	20.239,64	0,00	0,00	
10.108.1.4.117	Monete ed altre attività di promozione ed immagine	0,00	0,00	0,00	0,00	0,00	0,00	0,00	0,00	40.231,40	6.519,00	32.383,30	38.025,90	0,00	1.408,00	16.382,60	6.519,00	0,00	9.865,00	32.383,30	32.383,30	0,00	0,00	
10.108.1.4.119	Prodotto tecnico-scientifico	5.000,00	0,00	2.000,00	3.000,00	0,00	3.000,00	3.000,00	0,00	11.728,03	10.289,08	10.289,08	10.289,08	0,00	1.438,95	6.743,68	0,00	0,00	6.743,68	13.289,08	13.289,08	0,00	0,00	
10.108.1.4.120	Contratti d'opera e collaborazioni coordinate e continuative	0,00	0,00	0,00	0,00	0,00	0,00	0,00	0,00	1.029,44	142,20	0,00	142,20	0,00	897,24	0,00	142,20	0,00	0,00	0,00	0,00	0,00	0,00	
10.108.1.4.143	Manutenzione di attrezzature tecniche, macchine e strumentazioni scientifiche	0,00	0,00	0,00	0,00	0,00	0,00	0,00	0,00	1.275,99	3.188,90	811,97	3.998,87	0,00	7.279,12	412,04	3.188,90	2.772,86	0,00	811,97	811,97	0,00	0,00	
10.108.1.4.144	Personale associato - art. 17 regolamento del personale	0,00	0,00	0,00	0,00	0,00	0,00	0,00	0,00	0,00	644,00	0,00	644,00	0,00	0,00	0,00	644,00	0,00	0,00	0,00	0,00	0,00	0,00	
10.108.1.4.144	Acquisizione di servizi bibliografici e di consultazione di periodici on-line	0,00	0,00	0,00	0,00	0,00	0,00	0,00	0,00	2.000,00	0,00	0,00	0,00	0,00	2.000,00	0,00	0,00	0,00	0,00	0,00	0,00	0,00	0,00	
10.108.1.4.254	Altre attività scientifiche	0,00	0,00	0,00	0,00	0,00	0,00	0,00	0,00	0,00	0,00	0,00	0,00	0,00	0,00	0,00	0,00	0,00	0,00	0,00	0,00	0,00	0,00	
10.108.1.4.254	Totale categoria 10.108.1.4	21.219,97	1.219,97	14.219,97	8.219,97	0,00	8.219,97	8.219,97	0,00	178.823,73	231.140,99	83.615,79	106.968,98	0,00	944,60	72.310,45	46.704,51	231.140,99	3.578,44	21.141,96	92.052,76	92.052,76	0,00	0,00
10.108.1.5	Docenti, borse di studio ed assegni di ricerca	0,00	0,00	0,00	0,00	0,00	0,00	0,00	0,00	0,00	0,00	0,00	0,00	0,00	0,00	0,00	0,00	0,00	0,00	0,00	0,00	0,00	0,00	
10.108.1.5.121	Assegni per la collaborazione ad attività di ricerca	0,00	0,00	0,00	0,00	0,00	0,00	0,00	0,00	0,00	0,00	0,00	0,00	0,00	0,00	0,00	0,00	0,00	0,00	0,00	0,00	0,00	0,00	
10.108.1.6	Totale categoria 10.108.1.5	0,00	0,00	0,00	0,00	0,00	0,00	0,00	0,00	0,00	0,00	0,00	0,00	0,00	0,00	0,00	0,00	0,00	0,00	0,00	0,00	0,00	0,00	
10.108.1.6.451	Oneri tributari	0,00	0,00	0,00	0,00	0,00	0,00	0,00	0,00	0,00	0,00	0,00	0,00	0,00	0,00	0,00	0,00	0,00	0,00	0,00	0,00	0,00	0,00	
10.108.1.6.451	Imposte, tasse e contributi vari	0,00	0,00	0,00	0,00	0,00	0,00	0,00	0,00	0,00	0,00	0,00	0,00	0,00	0,00	0,00	0,00	0,00	0,00	0,00	0,00	0,00	0,00	

RENDICONTO FINANZIARIO GESTIONALE ESERCIZIO 2011

Parte Uscite

Codice	Titoli / Categorie	GESTIONE DI COMPETENZA										GESTIONE DEI RESIDUI PASSIVI				GESTIONE DI CASSA				Totale del bilancio al termine dell'esercizio 20 = (6 + 12)
		Previsione iniziale 1	Variazioni in aumento 2	Previsioni 3	Previsione definitiva 4 = (1 + 2 + 3)	Pagate 5	Summa compensati 6	Rimasti da pagare 7 = (4 - 5)	Differenza rispetto alle previsioni in più 8 = (7 - 4)	in meno 9 = (4 - 7)	Risolti a tutto esercizio 10	Pagati 11	Rimasti da pagare 12	Totali 13 = (11 + 12)	in più 14 = (13 - 10)	in meno 15 = (10 - 13)	Previsione definitiva 16	Pagamenti 17 = (5 + 11)	Differenza rispetto alle previsioni in più 18 = (17 - 16)	
	<b>Totale categoria 10.108.1.6</b>	0,00	0,00	0,00	0,00	0,00	0,00	0,00	0,00	0,00	120,00	0,00	120,00	0,00	0,00	0,00	120,00	120,00	0,00	0,00
	<b>Totale Titolo I</b>	66.276,19	51.044,80	55.322,98	62.038,01	11.972,88	50.065,16	62.038,01	0,00	400.422,62	115.952,24	273.586,45	309.541,79	73.084,25	83.904,48	257.105,15	127.928,69	10.004,98	139.242,04	323.077,21
10.108.2	<b>Spese di investimento</b>	2.000,00	2.000,00	2.000,00	2.000,00	0,00	2.000,00	2.000,00	0,00	0,00	3.307,57	55,60	3.363,17	0,00	1.015,62	2.228,15	3.307,57	1.079,42	0,00	2.055,60
10.108.2.2.002	Acquisizione di beni di uso durevole	2.000,00	2.000,00	2.000,00	2.000,00	0,00	2.000,00	2.000,00	0,00	0,00	3.307,57	55,60	3.363,17	0,00	1.015,62	2.228,15	3.307,57	1.079,42	0,00	2.055,60
10.108.2.2.003	Periodici, opere e materiale bibliografico	0,00	0,00	0,00	0,00	0,00	0,00	0,00	0,00	0,00	0,00	0,00	0,00	0,00	0,00	0,00	0,00	0,00	0,00	0,00
10.108.2.2.005	Mobili e arredi	0,00	0,00	0,00	0,00	0,00	0,00	0,00	0,00	0,00	0,00	0,00	0,00	0,00	0,00	0,00	0,00	0,00	0,00	0,00
10.108.2.2.005	Attrezzature tecniche, macchine e strumentazioni scientifiche	0,00	0,00	0,00	0,00	0,00	0,00	0,00	0,00	0,00	0,00	0,00	0,00	0,00	0,00	0,00	0,00	0,00	0,00	0,00
	<b>Totale categoria 10.108.2.2</b>	2.000,00	2.000,00	2.000,00	2.000,00	0,00	2.000,00	2.000,00	0,00	0,00	3.307,57	55,60	3.363,17	0,00	1.015,62	2.228,15	3.307,57	1.079,42	0,00	2.055,60
	<b>Totale Titolo II</b>	2.000,00	2.000,00	2.000,00	2.000,00	0,00	2.000,00	2.000,00	0,00	0,00	3.307,57	55,60	3.363,17	0,00	1.015,62	2.228,15	3.307,57	1.079,42	0,00	2.055,60
	<b>Totale C.d.R. 108</b>	68.276,19	53.044,80	57.322,98	64.038,01	11.972,88	52.065,16	64.038,01	0,00	411.809,11	125.579,07	298.252,05	415.204,12	88.343,91	84.908,10	278.252,05	135.551,92	10.974,42	151.748,15	208.085,50
10.510	<b>DIPARTIMENTO IDENTITA' CULTURALE</b>																			
10.510.1	<b>Spese correnti</b>																			
10.510.1.1	<b>Boni di consumo e servizi</b>	15.000,00	0,00	0,00	15.000,00	0,00	15.000,00	15.000,00	0,00	56.183,67	14.367,46	37.826,20	42.873,66	3.414,77	7.504,78	37.707,30	14.367,46	1.211,67	24.651,51	52.826,20
10.510.1.1.01	Boni di consumo e servizi	15.000,00	0,00	0,00	15.000,00	0,00	15.000,00	15.000,00	0,00	56.183,67	14.367,46	37.826,20	42.873,66	3.414,77	7.504,78	37.707,30	14.367,46	1.211,67	24.651,51	52.826,20
10.510.1.1.03	Spese ufficio	2.000,00	0,00	0,00	2.000,00	0,00	2.000,00	2.000,00	0,00	15.714,86	650,74	14.826,31	15.477,45	0,00	237,41	14.635,96	650,74	0,00	15.982,22	16.826,71
10.510.1.1.03	Spese postali e telegrafiche	0,00	0,00	0,00	0,00	0,00	0,00	0,00	0,00	0,00	0,00	0,00	0,00	0,00	0,00	0,00	0,00	0,00	0,00	0,00
10.510.1.1.03	Spese postali e telegrafiche	0,00	0,00	0,00	0,00	0,00	0,00	0,00	0,00	0,00	0,00	0,00	0,00	0,00	0,00	0,00	0,00	0,00	0,00	0,00
10.510.1.1.04	Spese telefoniche e canoni di trasmissione dati	2.000,00	0,00	0,00	2.000,00	0,00	2.000,00	2.000,00	0,00	14.674,93	486,14	13.004,02	13.490,76	0,00	1.184,17	13.051,10	486,14	0,00	12.564,96	15.004,62
10.510.1.1.04	Spese telefoniche e canoni di trasmissione dati	2.000,00	0,00	0,00	2.000,00	0,00	2.000,00	2.000,00	0,00	14.674,93	486,14	13.004,02	13.490,76	0,00	1.184,17	13.051,10	486,14	0,00	12.564,96	15.004,62
10.510.1.1.18	Spese di finanziamento organi collegiali - Panel (soluzione)	0,00	0,00	0,00	0,00	0,00	0,00	0,00	0,00	7.529,47	0,00	7.529,47	7.529,47	0,00	0,00	0,00	0,00	0,00	6.530,17	7.529,47
10.510.1.1.18	Spese di finanziamento organi collegiali - Panel (soluzione)	0,00	0,00	0,00	0,00	0,00	0,00	0,00	0,00	7.529,47	0,00	7.529,47	7.529,47	0,00	0,00	0,00	0,00	0,00	6.530,17	7.529,47
10.510.1.1.124	Altre prestazioni terzi	0,00	5.000,00	0,00	5.000,00	0,00	5.000,00	5.000,00	0,00	72.616,66	14.319,09	44.457,34	48.378,33	3.442,77	26.373,43	45.008,16	14.319,09	0,00	41.575,07	49.445,74
	<b>Totale categoria 10.510.1.2</b>	4.000,00	5.000,00	0,00	9.000,00	0,00	9.000,00	9.000,00	0,00	111.224,07	2.569,97	80.306,54	82.873,61	0,00	28.847,26	77.079,29	2.569,97	0,00	75.108,32	80.306,54
10.510.1.4	<b>Boni, servizi e prestazioni tecnico-scientifici</b>																			
10.510.1.4.15	Realizzazione stampa, diffusione e spedizione di pubblicazioni	0,00	0,00	0,00	0,00	0,00	0,00	0,00	0,00	7.000,00	0,00	2.000,00	2.000,00	0,00	5.000,00	0,00	0,00	0,00	1.014,90	2.000,00
10.510.1.4.15	Realizzazione stampa, diffusione e spedizione di pubblicazioni	0,00	0,00	0,00	0,00	0,00	0,00	0,00	0,00	7.000,00	0,00	2.000,00	2.000,00	0,00	5.000,00	0,00	0,00	0,00	1.014,90	2.000,00
10.510.1.4.116	Monete ed altre attività di promozione ed immagine	11.000,00	0,00	0,00	11.000,00	0,00	11.000,00	11.000,00	0,00	28.899,65	34.000,00	42.859,65	78.539,65	50.000,00	0,00	27.331,65	34.000,00	6.668,35	0,00	53.899,65
10.510.1.4.117	Prestazioni tecnico-scientifiche	25.000,00	9.000,00	0,00	34.000,00	9.000,00	25.000,00	34.000,00	0,00	77.000,00	75.000,00	634.500,00	709.500,00	0,00	60.500,00	339.237,40	84.000,00	0,00	252.237,40	659.500,00
10.510.1.4.119	Contratti d'opera e collaborazioni continuative e continuative	0,00	0,00	0,00	0,00	0,00	0,00	0,00	0,00	1.357,98	0,00	1.357,98	1.357,98	0,00	0,00	0,00	0,00	0,00	680,12	1.357,98
10.510.1.4.132	Deposito, mantenimento e titoli dei beneficiari	0,00	0,00	0,00	0,00	0,00	0,00	0,00	0,00	24.169,43	0,00	24.169,43	24.169,43	0,00	0,00	0,00	0,00	0,00	12.265,03	24.169,43
10.510.1.4.351	Trasferimenti per iniziative comuni ad altri soggetti pubblici e privati, italiani e stranieri	0,00	600.000,00	0,00	600.000,00	0,00	600.000,00	600.000,00	0,00	0,00	0,00	0,00	0,00	0,00	0,00	0,00	0,00	0,00	295.252,45	0,00
	<b>Totale categoria 10.510.1.4</b>	36.000,00	609.000,00	0,00	645.000,00	609.000,00	36.000,00	645.000,00	0,00	829.879,06	109.000,00	704.879,06	813.879,06	50.000,00	65.200,00	659.074,45	719.000,00	302.192,00	209.206,45	740.807,26
	<b>Totale Titolo I</b>	55.000,00	614.000,00	0,00	609.000,00	609.000,00	60.000,00	609.000,00	0,00	906.724,80	125.874,43	823.019,20	948.857,23	53.447,77	101.352,44	800.401,04	743.874,43	310.400,67	308.967,28	883.019,20
10.510.2	<b>Spese di investimento</b>																			
10.510.2.2	<b>Acquisizione di beni di uso durevole</b>	0,00	0,00	0,00	0,00	0,00	0,00	0,00	0,00	5.500,00	0,00	5.500,00	5.500,00	0,00	0,00	0,00	0,00	0,00	5.500,00	5.500,00
10.510.2.2.002	Periodici, opere e materiale bibliografico	0,00	0,00	0,00	0,00	0,00	0,00	0,00	0,00	5.500,00	0,00	5.500,00	5.500,00	0,00	0,00	0,00	0,00	0,00	5.500,00	5.500,00
10.510.2.2.003	Mobili e arredi	0,00	0,00	0,00	0,00	0,00	0,00	0,00	0,00	0,00	0,00	0,00	0,00	0,00	0,00	0,00	0,00	0,00	0,00	0,00
10.510.2.2.005	Attrezzature tecniche, macchine e strumentazioni scientifiche	0,00	0,00	0,00	0,00	0,00	0,00	0,00	0,00	0,00	0,00	0,00	0,00	0,00	0,00	0,00	0,00	0,00	0,00	0,00
	<b>Totale categoria 10.510.2.2</b>	0,00	0,00	0,00	0,00	0,00	0,00	0,00	0,00	5.500,00	0,00	5.500,00	5.500,00	0,00	0,00	0,00	0,00	0,00	5.500,00	5.500,00
	<b>Totale Titolo II</b>	0,00	0,00	0,00	0,00	0,00	0,00	0,00	0,00	5.500,00	0,00	5.500,00	5.500,00	0,00	0,00	0,00	0,00	0,00	5.500,00	5.500,00
	<b>Totale C.d.R. 510</b>	55.000,00	614.000,00	0,00	609.000,00	609.000,00	60.000,00	609.000,00	0,00	910.100,72	125.874,43	828.589,20	954.357,23	53.447,77	101.352,44	805.901,04	749.874,43	310.400,67	314.467,28	888.019,20
	<b>Totale 10 - IDENTITA' CULTURALE</b>	3.094.622,23	5.420.542,59	953.697,29	7.504.467,23	3.766.874,67	3.654.099,67	7.520.974,34	0,00	140.493,19	7.872.577,40	4.160.488,56	4.981.730,83	113.896,63	1.527.036,04	4.038.000,00	7.927.332,23	2.284.915,29	2.395.662,06	6.077.791,10







RENDICONTO FINANZIARIO GESTIONALE ESERCIZIO 2011

Parte Uscite

Codice	Titoli / CATEGORIE	GESTIONE DI COMPETENZA					GESTIONE DEI RESIDUI PASSIVI					GESTIONE DI CASSA			Totale dei residui finali dell'esercizio 20 = (6 + 12)						
		Previsione iniziale	Variazioni in aumento	Previsione definitiva	Summa compensazioni	Rimasti da pagare	Differenza rispetto alle previsioni in meno	Residui a inizio esercizio	Pagati	Rimasti da pagare	Totale	Variazioni in meno	Previsione definitiva	Pagamenti		Differenza rispetto alle previsioni in più					
		1	2	3	4 = (1 + 2 + 3)	5	6	7 = (5 + 6)	8 = (7 - 4)	9 = (4 - 7)	10	11	12	13 = (11 + 12)	14 = (13 - 10)	15 = (10 - 13)	16	17 = (5 + 11)	18 = (17 - 16)	19 = (16 - 17)	
In svolgimento di compiti specifici																					
<b>Totale categoria 11.006.1.2</b>																					
<b>11.006.1.3 Beni di consumo e servizi</b>		35.500,00	85.062,26	29.500,00	91.062,26	53.406,42	32.585,24	86.062,26	0,00	5.000,00	238.119,86	120.202,40	107.900,69	227.264,09	24.889,97	25.754,74	201.536,93	173.699,82	3.200,34	31.037,45	139.646,63
11.006.1.3.101 Spese ufficio		2.000,00	11.007,71	0,00	13.007,71	5.701,90	7.348,81	13.007,71	0,00	0,00	232.637,71	181.790,38	27.602,26	209.402,26	0,00	23.221,07	29.626,24	187.501,28	157.876,04	0,00	34.982,07
11.006.1.3.103 Spese postali e telegrafiche		305,28	1.034,95	0,00	1.340,23	1.335,66	4,57	1.340,23	0,00	0,00	581,52	393,67	39,01	433,38	0,00	149,04	1.065,73	1.720,33	723,60	0,00	44,48
11.006.1.3.104 Spese telefoniche e canoni di trasmissione dati		7.500,00	960,00	21.404,66	5.719,54	3.845,90	1.873,04	5.719,54	0,00	0,00	3.071,17	1.512,36	0,00	1.512,36	0,00	2.164,81	4.105,93	5.339,86	1.191,93	0,00	1.873,04
11.006.1.3.105 Energia elettrica, acqua gas e riscaldamento		40.747,64	7.283,06	0,00	47.990,70	47.848,77	142,53	47.990,70	0,00	0,00	67.848,79	6.583,01	0,00	6.583,01	0,00	1.291,18	34.971,64	54.431,78	19.660,14	0,00	142,53
11.006.1.3.107 Software		0,00	2.613,90	0,00	2.613,90	2.613,90	0,00	2.613,90	0,00	0,00	67.886,22	57.447,92	0,00	57.447,92	0,00	4.814,56	43.768,07	82.372,64	0,00	0,00	57.447,92
11.006.1.3.109 Autovetture, manutenzione, esercizio e noleggio equisano (bonificati)		0,00	0,00	0,00	0,00	0,00	0,00	0,00	0,00	0,00	154,41	0,00	0,00	0,00	0,00	154,41	0,00	0,00	0,00	0,00	
11.006.1.3.110 Noleggio apparecchiature		0,00	2.958,00	0,00	2.958,00	2.958,00	0,00	2.958,00	0,00	0,00	0,00	0,00	0,00	0,00	0,00	2.155,55	0,00	0,00	0,00	2.155,55	
11.006.1.3.112 Assicurazioni		0,00	0,00	0,00	0,00	0,00	0,00	0,00	0,00	0,00	0,00	0,00	0,00	0,00	0,00	0,00	0,00	0,00	0,00	0,00	
11.006.1.3.124 Spese di rappresentanza e per relazioni pubbliche		0,00	0,00	0,00	0,00	0,00	0,00	0,00	0,00	0,00	0,00	0,00	0,00	0,00	0,00	0,00	0,00	0,00	0,00	0,00	
11.006.1.3.126 Altre prestazioni a terzi		26.500,00	34.506,30	0,00	61.006,30	2.205,25	33.848,05	36.053,30	0,00	25.000,00	152.979,86	211.480,01	183.134,41	208.252,42	51.402,56	0,00	159.725,82	233.353,26	0,00	186.372,56	216.082,46
11.006.1.3.128 Manutenzione straordinaria di adattamento immobili in locazione, in comodato in uso		2.900,00	0,00	0,00	2.900,00	1.875,48	124,52	2.000,00	0,00	0,00	360,00	11.580,00	0,00	11.580,00	11.220,00	1.457,43	13.455,48	11.988,05	0,00	0,00	124,52
11.006.1.3.127 Manutenzione ordinaria di immobili di proprietà		0,00	0,00	0,00	0,00	0,00	0,00	0,00	0,00	0,00	0,00	0,00	0,00	0,00	0,00	78,24	0,00	0,00	0,00	78,24	
11.006.1.3.129 Manutenzione di mobili ed arredi		0,00	1.763,48	0,00	1.763,48	458,00	1.305,48	1.763,48	0,00	0,00	0,00	0,00	0,00	0,00	0,00	0,00	0,00	0,00	0,00	0,00	
11.006.1.3.134 Trasporti, ambulanza e fidejussioni		0,00	0,00	0,00	0,00	0,00	0,00	0,00	0,00	0,00	0,00	0,00	0,00	0,00	0,00	0,00	0,00	0,00	0,00	0,00	
11.006.1.3.135 Vigilanza		2.000,00	0,00	0,00	2.000,00	1.501,37	0,00	1.501,37	0,00	0,00	0,00	0,00	0,00	0,00	0,00	0,00	0,00	0,00	0,00	0,00	
11.006.1.3.136 Polizia		16.500,00	0,00	0,00	16.500,00	11.551,72	4.948,28	16.500,00	0,00	0,00	3.416,57	21.480,69	1.034,66	3.173,35	0,00	241,22	12.777,81	13.692,41	914,60	0,00	5.982,94
11.006.1.3.146 Altri mezzi di trasporto: manutenzione, esercizio e noleggio		0,00	0,00	0,00	0,00	0,00	0,00	0,00	0,00	0,00	0,00	0,00	0,00	0,00	0,00	0,00	0,00	0,00	0,00	0,00	
<b>Totale categoria 11.006.1.3</b>																					
<b>11.006.1.4 Beni, servizi e prestazioni tecnico-scientifici</b>		100.852,02	62.300,40	57.939,09	156.942,33	78.938,95	52.524,28	131.491,23	0,00	25.000,00	409.462,25	241.461,08	203.808,63	533.209,71	95.850,65	32.007,19	306.465,82	320.390,03	195.799,20	183.806,99	344.824,91
11.006.1.4.102 Materie, disegni di laboratorio		0,00	34.771,28	0,00	34.771,28	12.082,59	22.688,78	34.771,28	0,00	0,00	38.752,62	131.362,29	24.866,59	38.062,88	0,00	749,74	78.009,40	252.318,79	0,00	52.790,61	47.555,37
11.006.1.4.115 Realizzazione, stampa, diffusione e espansione di pubblicazioni		0,00	9.887,75	0,00	9.887,75	8.405,28	1.482,47	9.887,75	0,00	0,00	69.906,40	26.345,91	41.932,19	69.938,10	0,00	1.568,30	67.338,41	34.751,19	0,00	32.587,22	43.074,66
11.006.1.4.116 Mostra ed altre attività di promozione ed immagine		0,00	0,00	0,00	0,00	0,00	0,00	0,00	0,00	0,00	22.834,12	2.033,000	1.273,47	2.603,47	0,00	1.230,65	1.662,56	20.330,00	18.662,24	0,00	1.273,47
11.006.1.4.117 Prestazioni tecnico-scientifiche		0,00	0,00	0,00	0,00	0,00	0,00	0,00	0,00	0,00	79.801,76	76.998,76	7.273,00	79.801,76	4.470,00	9.513,46	76.998,76	67.485,20	0,00	7.273,00	
11.006.1.4.119 Contratti d'opera e collaborazioni con aziende e committive		0,00	0,00	0,00	0,00	0,00	0,00	0,00	0,00	0,00	144.887,35	115.918,57	31.466,72	147.486,29	2.989,94	0,00	41.260,89	115.918,57	74.628,68	0,00	31.866,72
11.006.1.4.130 Manutenzione di attrezzature tecniche, macchine e strumentazione scientifica		0,00	11.958,23	0,00	11.958,23	11.334,42	623,81	11.958,23	0,00	0,00	79.797,23	15.807,96	62.847,44	78.653,40	0,00	1.141,83	97.849,67	27.142,38	0,00	70.707,29	63.471,25
11.006.1.4.137 Sullamento di rifiuti tossici e nocivi		0,00	1.278,00	0,00	1.278,00	1.278,00	0,00	1.278,00	0,00	0,00	23,16	0,00	0,00	0,00	0,00	23,16	1.671,69	1.278,00	0,00	393,69	
11.006.1.4.142 Spese per l'organizzazione, discesa di fiamme rosse		0,00	0,00	0,00	0,00	0,00	0,00	0,00	0,00	0,00	145.528,85	63.843,03	3.339,90	67.332,53	0,00	78.472,32	4.629,85	63.843,03	92.213,18	0,00	3.339,90
11.006.1.4.143 Personale associato - art. 17 regolamento del personale		0,00	0,00	0,00	0,00	0,00	0,00	0,00	0,00	0,00	53.866,30	467,76	53.393,89	53.866,30	0,00	4,65	69.841,96	467,76	0,00	69.374,20	
11.006.1.4.145 Spese per l'organizzazione di convegni		0,00	200,00	0,00	200,00	200,00	0,00	200,00	0,00	0,00	12.796,67	28.413,95	0,00	12.796,67	41.204,62	0,00	37.438,52	12.999,67	0,00	24.437,85	
11.006.1.4.251 Progetti di ricerca		0,00	0,00	0,00	0,00	0,00	0,00	0,00	0,00	0,00	394.799,16	182.146,71	182.146,71	182.146,71	0,00	212.652,45	238.257,27	0,00	238.257,27	182.146,71	
<b>Totale categoria 11.006.1.4</b>																					
<b>11.006.1.5 Dotazioni, borse di studio ed assegni di ricerca</b>		0,00	58.062,26	0,00	58.062,26	33.300,20	24.795,06	58.062,26	0,00	0,00	1.029.797,95	345.639,95	4.867.134,6	782.253,41	48.273,56	295.538,10	647.496,88	376.900,15	219.991,40	488.548,13	461.706,52
11.006.1.5.121 Assegni per le collaborazioni ad attività di ricerca		0,00	20.100,00	0,00	20.100,00	40,00	20.060,00	20.100,00	0,00	0,00	243.127,24	76.978,29	166.346,20	248.262,49	2.152,25	0,00	122.471,48	79.018,29	0,00	45.453,19	186.344,20
11.006.1.5.201 Borse di studio		92.000,00	51.000,00	0,00	143.000,00	78.732,32	64.266,78	143.000,00	0,00	0,00	93.583,78	74.701,25	17.838,69	92.539,94	0,00	983,84	106.698,88	153.434,47	47.735,59	0,00	82.123,47
11.006.1.5.202 Dottorati di ricerca		0,00	0,00	0,00	0,00	0,00	0,00	0,00	0,00	0,00	78.912,59	34.742,51	40.170,08	74.912,59	0,00	4.600,00	26.398,42	34.742,51	8.347,09	0,00	40.170,08
<b>Totale categoria 11.006.1.5</b>																					
<b>11.006.1.6 Oneri tributari</b>		0,00	0,00	0,00	0,00	0,00	0,00	0,00	0,00	0,00	163.100,00	163.100,00	163.100,00	163.100,00	0,00	0,00	163.100,00	163.100,00	0,00	0,00	
11.006.1.6.451 Imposte, tasse e tributi vari		0,00	0,00	0,00	0,00	0,00	0,00	0,00	0,00	0,00	32,00	32,00	32,00	0,00	0,00	15,98	32,00	0,00	0,00	32,00	
11.006.1.6.452 Imposta sul valore aggiunto		0,00	9.020,18	0,00	9.020,18	0,00	9.020,18	9.020,18	0,00	0,00	4.927,74	408,19	408,19	408,19	0,00	3.944,45	4.702,26	0,00	0,00	4.702,26	
<b>Totale categoria 11.006.1.6</b>																					
<b>Totale Titolo I</b>		227.852,02	285.578,10	352.899,09	477.791,03	244.506,79	203.282,14	447.788,03	0,00	30.000,00	2.147.121,41	863.971,35	1.060.535,94	1.936.507,29	171.480,30	362.308,62	1.416.786,65	1.140.478,14	475.542,51	751.553,02	1.236.818,08
<b>11.006.2 Spese di investimento</b>		0,00	0,00	0,00	0,00	0,00	0,00	0,00	0,00	0,00	18.635,84	6.602,28	6.602,28	0,00	0,00	5.101,21	3.967,05	6.602,28	0,00	6.602,28	
<b>11.006.2.2 Acquidazione di beni di suo diritto</b>		0,00	0,00	0,00	0,00	0,00	0,00	0,00	0,00	0,00	0,00	0,00	0,00	0,00	0,00	0,00	0,00	0,00	0,00	0,00	
11.006.2.2.002 Periodici, opere e materiale bibliografico		0,00	0,00	0,00	0,00	0,00	0,00	0,00	0,00	0,00	18.635,84	6.602,28	6.602,28	0,00	0,00	5.101,21	3.967,05	6.602,28	0,00	6.602,2	

RENDICONTO FINANZIARIO GESTIONALE ESERCIZIO 2011  
Parte Esatte

Codice	Denominazione	GESTIONE DI COMPETENZA										GESTIONE DI RESIDUI PASSIVI						GESTIONE DI CASSA				Totale del bilancio al termine dell'esercizio	
		Previdenti		Somme impegnate		Differenze rispetto alle previsioni		Renditi a bilancio esercito		Pagati		Rimasti da pagare		Totali		Variazioni		Previsione definitiva		Pagamenti			Differenze rispetto alle previsioni
1	2	3	4	5	6	7	8	9	10	11	12	13	14	15	16	17	18	19	20	21	22	23	24
11.006.2.2.005	Mobili e arredi	2.500,00	2.500,00	0,00	2.500,00	0,00	0,00	0,00	4.720,40	3.305,12	5.815,54	9.186,66	4.428,26	4.428,26	0,00	4.776,61	3.305,12	0,00	1.469,49	3.305,12	0,00	1.469,49	8.343,54
11.006.2.2.005	Attrezzature tecniche, macchine e strumentazioni scientifiche	0,00	556.196,64	0,00	556.196,64	0,00	0,00	0,00	319.558,25	51.880,20	265.574,52	317.460,72	0,00	2.297,53	470.260,27	51.880,20	0,00	4.183.740,07	821.271,16	0,00	4.183.740,07	821.271,16	
	<b>Totale categoria 11.006.2.2</b>	0,00	558.696,64	0,00	558.696,64	0,00	0,00	0,00	343.114,49	61.790,30	278.301,41	300.144,01	4.428,26	7.298,74	479.001,93	61.790,30	2.682,53	4.924.825,56	837.042,08	0,00	4.924.825,56	837.042,08	
	<b>Totale Titolo II</b>	0,00	558.696,64	0,00	558.696,64	0,00	0,00	0,00	343.114,49	61.790,30	278.301,41	300.144,01	4.428,26	7.298,74	479.001,93	61.790,30	2.682,53	4.924.825,56	837.042,08	0,00	4.924.825,56	837.042,08	
	<b>Totale C.d.R. 0/06</b>	227.552,92	844.174,74	35.320,00	1.006.485,57	244.586,79	760.978,78	1.006.485,57	2.490.426,90	957.764,95	1.338.886,35	2.236.631,30	175.833,56	359.607,16	1.885.790,58	1.202.271,74	477.977,74	1.171.396,58	2.100.865,13	0,00	1.171.396,58	2.100.865,13	
	<b>BIOMETEOROLOGIA</b>																						
11.016																							
11.016.1	Spese correnti																						
11.016.1.2	Spese per il personale																						
11.016.1.2.001	Missioni del personale dipendente ed ausiliario	0,00	0,00	0,00	0,00	0,00	0,00	0,00	65,59	65,55	0,04	65,59	0,00	0,00	0,04	65,55	65,51	0,00	65,55	65,51	0,00	0,04	
	<b>Totale categoria 11.016.1.2</b>	0,00	0,00	0,00	0,00	0,00	0,00	0,00	65,59	65,55	0,04	65,59	0,00	0,00	0,04	65,55	65,51	0,00	65,55	65,51	0,00	0,04	
	<b>Totale Titolo I</b>	0,00	0,00	0,00	0,00	0,00	0,00	0,00	65,59	65,55	0,04	65,59	0,00	0,00	0,04	65,55	65,51	0,00	65,55	65,51	0,00	0,04	
	<b>Totale C.d.R. 0/16</b>	0,00	0,00	0,00	0,00	0,00	0,00	0,00	65,59	65,55	0,04	65,59	0,00	0,00	0,04	65,55	65,51	0,00	65,55	65,51	0,00	0,04	
11.018	CALCOLO ERETTI AD ALTE PRESTAZIONI																						
11.018.1	Spese correnti																						
11.018.1.2	Spese per il personale																						
11.018.1.2.001	Missioni del personale dipendente ed ausiliario	0,00	0,00	0,00	0,00	0,00	0,00	0,00	4.395,24	3.341,95	55,77	3.397,72	0,00	997,52	581,9	3.341,95	3.282,76	0,00	3.282,76	3.282,76	0,00	55,77	
	<b>Totale categoria 11.018.1.2</b>	0,00	0,00	0,00	0,00	0,00	0,00	0,00	4.395,24	3.341,95	55,77	3.397,72	0,00	997,52	581,9	3.341,95	3.282,76	0,00	3.282,76	3.282,76	0,00	55,77	
	<b>Totale Titolo I</b>	0,00	0,00	0,00	0,00	0,00	0,00	0,00	4.395,24	3.341,95	55,77	3.397,72	0,00	997,52	581,9	3.341,95	3.282,76	0,00	3.282,76	3.282,76	0,00	55,77	
	<b>Spese di investimento</b>																						
11.018.2	Acquisizione di beni di uso durevole																						
11.018.2.2.005	Attrezzature tecniche, macchine e strumentazioni scientifiche	0,00	0,00	0,00	0,00	0,00	0,00	0,00	702,00	1.699,52	0,00	1.699,52	997,52	997,52	0,00	1.699,52	1.699,52	0,00	1.699,52	1.699,52	0,00	0,00	
	<b>Totale categoria 11.018.2.2</b>	0,00	0,00	0,00	0,00	0,00	0,00	0,00	702,00	1.699,52	0,00	1.699,52	997,52	997,52	0,00	1.699,52	1.699,52	0,00	1.699,52	1.699,52	0,00	0,00	
	<b>Totale Titolo II</b>	0,00	0,00	0,00	0,00	0,00	0,00	0,00	702,00	1.699,52	0,00	1.699,52	997,52	997,52	0,00	1.699,52	1.699,52	0,00	1.699,52	1.699,52	0,00	0,00	
	<b>Totale C.d.R. 0/18</b>	0,00	0,00	0,00	0,00	0,00	0,00	0,00	5.097,24	5.041,47	55,77	5.097,24	997,52	997,52	581,9	5.041,47	4.982,28	0,00	4.982,28	4.982,28	0,00	55,77	
11.023	CHEMICA INORGANICA E DELLE SUPERFICI																						
11.023.1	Spese correnti																						
11.023.1.2	Spese per il personale																						
11.023.1.2.001	Missioni del personale dipendente ed ausiliario	9.900,00	1.000,00	461,41	10.438,59	2.380,03	8.130,56	10.438,59	11.655,31	2.762,02	0,00	2.762,02	0,00	10.893,29	10.892,25	5.070,05	0,00	5.822,20	8.130,56	0,00	5.822,20	8.130,56	
11.023.1.2.005	Costi di formazione del personale non ricompresi nel programma di cui al CC-NNL	0,00	0,00	0,00	0,00	0,00	0,00	0,00	0,00	0,00	1.200,00	1.200,00	1.200,00	0,00	1.282,15	0,00	0,00	1.282,15	1.200,00	0,00	1.282,15	1.200,00	
11.023.1.2.009	Mensa	10.000,00	1.020,00	1.000,00	10.020,00	0,00	10.020,00	10.020,00	0,00	0,00	0,00	0,00	0,00	0,00	0,00	0,00	0,00	0,00	10.455,47	0,00	0,00	10.455,47	
	<b>Totale categoria 11.023.1.2</b>	19.900,00	2.020,00	1.461,41	20.488,59	2.380,03	18.150,56	20.488,59	13.655,31	2.762,02	0,00	2.762,02	0,00	10.893,29	10.892,25	5.070,05	0,00	7.104,35	19.330,56	0,00	7.104,35	19.330,56	
	<b>Beni di consumo servizi</b>																						
11.023.1.3																							
11.023.1.3.101	Spese ufficio	650,00	1.873,87	0,00	2.523,87	486,43	2.038,44	2.523,87	2.475,26	2.461,79	13,41	2.475,26	0,00	0,00	1.388,96	2.972,22	0,00	1.078,26	0,00	2.972,22	0,00	2.972,22	
11.023.1.3.105	Spese postali e telegrafiche	330,00	0,00	0,00	330,00	135,54	214,46	330,00	0,00	0,00	0,00	0,00	0,00	0,00	255,05	135,54	0,00	19,51	0,00	135,54	0,00	201,18	
11.023.1.3.104	Spese telefoniche e canoni di trasmissione dati	11.900,00	144,56	0,00	12.044,56	81,50	1.211,06	1.294,56	290,00	50,00	0,00	290,00	0,00	20,00	943,37	133,50	0,00	89,87	0,00	133,50	0,00	1.211,06	
11.023.1.3.105	Energia elettrica, acqua gas e riscaldamento	27.394,56	10.923,00	5.077,66	33.279,70	8.000,00	25.279,70	33.279,70	1.981,20	22.793,00	0,00	22.793,00	0,00	20.811,81	24.222,34	30.790,00	0,00	6.570,67	0,00	30.790,00	0,00	25.279,70	
11.023.1.3.107	Software	300,00	0,00	0,00	300,00	0,00	300,00	300,00	0,00	0,00	0,00	0,00	0,00	0,00	218,62	0,00	0,00	218,62	0,00	0,00	0,00	300,00	
11.023.1.3.109	Autorevole manutenzione, esercizio e noleggio e acquisto beni usi	0,00	0,00	0,00	0,00	0,00	0,00	0,00	0,00	77,90	122,10	200,00	200,00	0,00	89,98	77,90	0,00	11,08	0,00	77,90	0,00	122,10	
11.023.1.3.124	Altre prestazioni da terzi	0,00	0,00	0,00	0,00	0,00	0,00	0,00	520,00	3.061,00	0,00	3.061,00	2.541,00	0,00	0,00	0,00	0,00	3.061,00	0,00	3.061,00	0,00	0,00	
11.023.1.3.128	Mantenimento ordinario di immobili di proprietà	2.000,00	16.500,00	0,00	18.500,00	108,00	18.392,00	18.500,00	29.166,55	29.166,55	0,00	29.166,55	0,00	0,00	11.481,27	16.043,28	0,00	392,91	0,00	16.043,28	0,00	18.392,00	
11.023.1.3.131	Mantenimento software	0,00	0,00	0,00	0,00	0,00	0,00	0,00	0,00	157,30	755,04	912,34	912,34	0,00	50,21	157,30	0,00	392,91	0,00	157,30	0,00	755,04	
11.023.1.3.133	Gliaddeggio	5.740,00	0,00	0,00	5.740,00	0,00	5.740,00	5.740,00	0,00	0,00	0,00	0,00	0,00	0,00	4.182,84	5.740,00	0,00	1.557,16	0,00	5.740,00	0,00	0,00	
11.023.1.3.135	Vigilanza	6.000,00	0,00	0,00	6.000,00	0,00	6.000,00	6.000,00	0,00	0,00	0,00	0,00	0,00	0,00	4.372,30	6.000,00	0,00	1.627,70	0,00	6.000,00	0,00	0,00	





RENDICONTO FINANZIARIO GESTIONALE ESERCIZIO 2011

Parte Esicte

Codice	Denominazione	GESTIONE DI COMPETENZA										GESTIONE DE RESIDUI PASSIVI						GESTIONE DI CASSA				Totale del bilancio al termine dell'esercizio		
		Previsioni		Somme impegnate		Differenzia rispetto alle previsioni		Renditi a bilancio esercizio		Pagati		Rimasti da pagare		Totali		Variazioni		Previsione definitiva		Pagamenti			Differenzia rispetto alle previsioni	
		1	2	3	4	5	6	7	8	9	10	11	12	13	14	15	16	17	18	19	20		21	22
<b>11.025.1</b>	<b>Spese correnti</b>																							
11.025.1.2	Spese per il personale	2.000,00	10.474,44	0,00	12.474,44	0,00	0,00	0,00	17.273,73	10.118,78	11.889,51	2.192,26	4.654,53	0,00	25.339,33	17.346,00	0,00	7.993,33	0,00	17.058,70	0,00	2.406,27	17.058,70	
11.025.1.2.001	Missioni del personale dipendente ed assimilato	0,00	0,00	0,00	0,00	0,00	0,00	0,00	1.402,20	3.906,53	2.406,27	6.002,80	4.600,00	0,00	2.510,85	3.906,53	0,00	1.085,68	0,00	2.406,27	0,00	0,00	2.406,27	
11.025.1.2.004	Formazione professionale ed aggiornamento del personale di cui al CCNL	0,00	0,00	0,00	0,00	0,00	0,00	0,00	781,20	781,20	0,00	781,20	0,00	0,00	781,20	0,00	0,00	781,20	0,00	781,20	0,00	0,00	781,20	
11.025.1.2.005	Corsi di formazione del personale non ricompresi nel programma di cui al CCNL	14.000,00	3.182,72	0,00	17.182,72	0,00	0,00	0,00	637,60	637,60	0,00	637,60	0,00	0,00	17.900,43	14.373,31	0,00	3.527,12	0,00	3.442,00	0,00	0,00	3.442,00	
11.025.1.2.009	Altre	16.000,00	11.657,16	0,00	29.657,16	0,00	0,00	0,00	20.995,33	15.133,17	14.216,69	29.549,86	9.254,53	0,00	45.780,61	36.077,04	0,00	1.866,88	0,00	22.909,88	0,00	0,00	22.909,88	
<b>11.025.1.3</b>	<b>Beni di consumo e servizi</b>																							
11.025.1.3.101	Spese d'ufficio	1.000,00	417,28	0,00	1.417,28	0,00	0,00	0,00	577,82	2.390,11	1.361,32	3.720,33	3.142,51	0,00	2.058,81	3.720,33	0,00	1.751,48	0,00	1.361,32	0,00	0,00	1.361,32	
11.025.1.3.103	Spese postali e telegrafiche	600,00	0,00	0,00	0,00	0,00	0,00	0,00	66,58	66,58	0,00	66,58	0,00	0,00	48,52	0,00	0,00	48,52	0,00	66,58	0,00	0,00	66,58	
11.025.1.3.104	Spese telefoniche e canoni di trasmissione dati	2.400,00	396,50	0,00	2.796,50	0,00	0,00	0,00	1.472,55	800,00	672,55	1.472,55	0,00	0,00	2.057,08	2.876,50	0,00	789,42	0,00	672,55	0,00	0,00	672,55	
11.025.1.3.105	Energia elettrica, acqua gas e riscaldamento	3.000,00	8.603,50	0,00	11.603,50	0,00	0,00	0,00	923,06	3.221,90	4.081	3.202,90	2.338,80	0,00	8.485,41	11.882,67	0,00	3.353,26	0,00	3.027,60	0,00	0,00	3.027,60	
11.025.1.3.110	Soluzioni appaltistiche	3.000,00	1.000,00	0,00	4.000,00	0,00	0,00	0,00	225,49	122,40	292,56	415,06	0,00	0,00	3.128,13	3.896,91	0,00	768,78	0,00	518,15	0,00	0,00	518,15	
11.025.1.3.124	Altre prestazioni da terzi	3.000,00	5.470,56	0,00	8.470,56	0,00	0,00	0,00	31.239,73	12.978,60	22.241,13	35.222,73	3.983,00	0,00	22.382,22	19.072,68	0,00	3.309,64	0,00	20.620,61	0,00	0,00	20.620,61	
11.025.1.3.126	Mantenimento straordinaria ed ordinaria immobilizzazioni, in comodato e in uso	6.000,00	0,00	0,00	6.000,00	0,00	0,00	0,00	2.389,20	0,00	0,00	2.389,20	0,00	0,00	6.393,26	5.776,56	0,00	816,70	0,00	5.264,52	0,00	0,00	5.264,52	
11.025.1.3.136	Pollizi	19.000,00	15.887,94	0,00	34.287,94	0,00	0,00	0,00	38.909,41	20.755,32	27.120,81	47.876,13	11.464,36	0,00	44.709,53	47.237,61	0,00	6.662,94	0,00	41.748,66	0,00	0,00	41.748,66	
11.025.1.4	Beni, servizi e prestazioni tecnico-scientifici	7.000,00	0,00	0,00	7.000,00	0,00	0,00	0,00	39.415,51	7.139,52	21.921,94	29.061,46	0,00	10.354,05	37.821,39	1.193,52	0,00	3.690,87	0,00	28.921,94	0,00	0,00	28.921,94	
11.025.1.4.115	Realizzazione stampa, diffusione e spedizione di pubblicazioni	0,00	0,00	0,00	0,00	0,00	0,00	0,00	90,00	0,00	90,00	90,00	0,00	0,00	117,72	0,00	0,00	117,72	0,00	90,00	0,00	0,00	90,00	
11.025.1.4.137	Sostituzione di rifiniture e nuovi	0,00	360,00	0,00	360,00	0,00	0,00	0,00	0,00	0,00	0,00	0,00	0,00	0,00	470,90	330,00	0,00	148,90	0,00	300,00	0,00	0,00	300,00	
11.025.1.4.145	Spese per l'organizzazione di congressi	7.000,00	360,00	0,00	7.360,00	0,00	0,00	0,00	39.265,51	7.139,52	22.011,94	29.151,46	0,00	10.354,05	38.420,01	5.469,52	0,00	30.950,49	0,00	29.041,94	0,00	0,00	29.041,94	
11.025.1.5	Dotazioni, borse di studio ed assegni di ricerca	0,00	0,00	0,00	0,00	0,00	0,00	0,00	5.485,66	20.072,95	1.794,85	21.867,80	16.382,20	0,00	1.179,38	20.072,95	0,00	18.893,57	0,00	1.794,85	0,00	0,00	1.794,85	
11.025.1.5.121	Assegni per la collaborazione ad altri enti di ricerca	0,00	0,00	0,00	0,00	0,00	0,00	0,00	5.485,66	20.072,95	1.794,85	21.867,80	16.382,20	0,00	1.179,38	20.072,95	0,00	18.893,57	0,00	1.794,85	0,00	0,00	1.794,85	
<b>11.025.1.6</b>	<b>Oneri tributari</b>																							
11.025.1.6.01	Imposte, tasse tributarie vari	7.000,00	2.169,44	0,00	9.169,44	0,00	0,00	0,00	92,10	0,00	0,00	92,10	0,00	0,00	4.571,98	9.169,44	0,00	4.591,46	0,00	0,00	0,00	0,00	0,00	
11.025.1.6.052	Imposta sul valore aggiunto	0,00	0,00	0,00	0,00	0,00	0,00	0,00	152,62	0,00	152,62	152,62	0,00	0,00	76,20	0,00	0,00	76,20	0,00	152,62	0,00	0,00	152,62	
<b>11.025.1.6.052.1</b>	<b>Totale categoria 11.025.1.6</b>	<b>7.000,00</b>	<b>2.169,44</b>	<b>0,00</b>	<b>9.169,44</b>	<b>0,00</b>	<b>0,00</b>	<b>0,00</b>	<b>244,72</b>	<b>0,00</b>	<b>152,62</b>	<b>152,62</b>	<b>0,00</b>	<b>0,00</b>	<b>4.648,18</b>	<b>9.169,44</b>	<b>0,00</b>	<b>4.648,18</b>	<b>0,00</b>	<b>0,00</b>	<b>0,00</b>	<b>0,00</b>	<b>0,00</b>	
<b>11.025.2</b>	<b>Spese di investimento</b>																							
11.025.2.2	Acquisizione di beni di uso durevole	49.000,00	32.074,44	600,00	80.474,44	0,00	0,00	0,00	104.240,07	63.106,96	65.296,91	128.397,97	37.101,09	12.943,79	134.783,71	130.046,56	0,00	33.914,85	0,00	46.752,00	0,00	0,00	46.752,00	
11.025.2.2.002	Periodici, opere e materiale bibliografico	940,22	0,00	0,00	940,22	0,00	0,00	0,00	1.540,15	1.340,25	99,90	1.540,15	0,00	0,00	652,44	1.713,29	0,00	1.060,85	0,00	767,08	0,00	0,00	767,08	
11.025.2.2.003	Mobili e arredi	0,00	0,00	0,00	0,00	0,00	0,00	0,00	1.900,00	2.693,70	0,00	2.693,70	793,70	0,00	2.693,70	2.693,70	0,00	2.693,70	0,00	0,00	0,00	0,00	0,00	
11.025.2.2.005	Attrezzature tecniche, macchine e strumentazioni scientifiche	0,00	0,00	0,00	0,00	0,00	0,00	0,00	2.500,08	3.306,20	1.444,88	5.149,08	2.649,00	0,00	836,84	5.306,20	0,00	2.977,36	0,00	1.444,88	0,00	0,00	1.444,88	
<b>11.025.2.2.005.1</b>	<b>Totale categoria 11.025.2.2</b>	<b>940,22</b>	<b>0,00</b>	<b>0,00</b>	<b>940,22</b>	<b>0,00</b>	<b>0,00</b>	<b>0,00</b>	<b>5.940,23</b>	<b>7.788,15</b>	<b>1.644,78</b>	<b>9.382,03</b>	<b>3.442,70</b>	<b>0,00</b>	<b>1.479,28</b>	<b>8.111,99</b>	<b>0,00</b>	<b>6.631,91</b>	<b>0,00</b>	<b>2.211,96</b>	<b>0,00</b>	<b>0,00</b>	<b>2.211,96</b>	
<b>11.025.2.3</b>	<b>Totale Titolo II</b>	<b>940,22</b>	<b>0,00</b>	<b>0,00</b>	<b>940,22</b>	<b>0,00</b>	<b>0,00</b>	<b>0,00</b>	<b>5.940,23</b>	<b>7.788,15</b>	<b>1.644,78</b>	<b>9.382,03</b>	<b>3.442,70</b>	<b>0,00</b>	<b>1.479,28</b>	<b>8.111,99</b>	<b>0,00</b>	<b>6.631,91</b>	<b>0,00</b>	<b>2.211,96</b>	<b>0,00</b>	<b>0,00</b>	<b>2.211,96</b>	
<b>11.026</b>	<b>CONSERVAZIONE E VALORIZZAZIONE DEI BENI CULTURALI</b>																							
<b>11.026.1</b>	<b>Spese correnti</b>																							
11.026.1.2	Spese per il personale	16.410,00	12.601,00	0,00	29.011,00	0,00	0,00	0,00	87.272,07	26.072,38	7.011,28	33.084,26	0,00	54.887,81	30.766,26	28.743,41	0,00	2.002,85	0,00	26.795,25	0,00	0,00	26.795,25	
11.026.1.2.001	Missioni del personale dipendente ed assimilato	0,00	0,00	0,00	0,00	0,00	0,00	0,00	4.130,00	940,00	6.170,00	7.120,00	2.970,00	0,00	6.484,41	940,00	0,00	5.500,41	0,00	6.170,00	0,00	0,00	6.170,00	
11.026.1.2.004	Formazione professionale ed aggiornamento del personale di cui al CCNL	0,00	0,00	0,00	0,00	0,00	0,00	0,00	0,00	0,00	0,00	0,00	0,00	0,00	0,00	0,00	0,00	0,00	0,00	0,00	0,00	0,00	0,00	
11.026.1.2.005	Corsi di formazione del personale non ricompresi nel programma di cui al CCNL	496,79	0,00	0,00	496,79	0,00	0,00	0,00	496,79	496,79	0,00	496,79	0,00	0,00	496,79	0,00	0,00	496,79	0,00	496,79	0,00	0,00	496,79	





RENDICONTO FINANZIARIO GESTIONALE ESERCIZIO 2011

Parte Esicte

Codice	Denominazione	GESTIONE DI COMPETENZA										GESTIONE DI RESIDUI PASSIVI						GESTIONE DI CASSA			Totale del bilancio al termine dell'esercizio 20 = (6 + 12)			
		Somme impegnate					Differenziazione alle previsioni					Rimasti da pagare			Totali			Previsione definitiva				Pagamenti		
		1	2	3	4 = (1 + 2 + 3)	5	6	7 = (3 + 6)	8 = (7 - 4)	9 = (4 - 7)	10	11	12	13 = (11 + 12)	14 = (13 - 10)	15 = (10 - 13)	16	17 = (5 + 11)	18 = (17 - 16)	19 = (16 - 17)				
		0,00	0,00	0,00	0,00	0,00	0,00	0,00	0,00	43.230,65	31.900,14	11.085,00	42.248,14	0,00	972,51	22.720,57	31.900,14	8.459,57	0,00	11.085,00				
11.028.2.2	Acquisizione di beni di uso durevole	0,00	0,00	0,00	0,00	0,00	0,00	0,00	0,00	948,54	696,75	493,75	1.190,50	241,96	0,00	884,80	1.263,54	411,04	0,00	924,66				
11.028.2.2.002	Periodici, opere e materiale bibliografico	47.626,02	76.518,17	9.687,59	6.070,05	114.456,60	0,00	0,00	0,00	209.270,11	159.520,14	157.803,46	317.332,60	107.462,49	0,00	155.801,39	165.990,19	9.397,80	0,00	266.190,01				
11.028.2.2.005	Attrezzature tecniche, macchine e strumentazioni scientifiche	48.626,02	76.518,17	9.687,59	6.070,05	114.456,60	0,00	0,00	0,00	209.270,11	159.520,14	157.803,46	317.332,60	107.462,49	0,00	155.801,39	165.990,19	9.397,80	0,00	266.190,01				
	Totale categoria 11.028.2.2	48.626,02	76.518,17	9.687,59	6.070,05	114.456,60	0,00	0,00	0,00	209.270,11	159.520,14	157.803,46	317.332,60	107.462,49	0,00	155.801,39	165.990,19	9.397,80	0,00	266.190,01				
	Totale Titolo II	48.626,02	76.518,17	9.687,59	6.070,05	114.456,60	0,00	0,00	0,00	209.270,11	159.520,14	157.803,46	317.332,60	107.462,49	0,00	155.801,39	165.990,19	9.397,80	0,00	266.190,01				
	Totale C.A.R. 026	271.248,99	454.130,10	45.110,38	109.402,94	510.934,57	660.297,51	0,00	20.000,00	1.106.400,59	644.481,98	433.862,94	1.068.344,92	320.123,86	366.101,53	888.831,54	793.884,92	130.429,46	195.376,08	934.575,51				
	<b>11.028</b>	<b>DINAMICA DEI PROCESSI AMBIENTALI</b>																						
	<b>11.028.1</b>	<b>Spese correnti</b>																						
	11.028.1.2	Spese per il personale	300,00	200,00	424,80	208,20	71,00	275,20	275,20	0,00	0,00	0,00	0,00	0,00	0,00	287,16	204,20	0,00	82,96	71,00				
	11.028.1.2.001	Missione del personale dipendente ed ausiliario	300,00	200,00	424,80	208,20	71,00	275,20	275,20	0,00	0,00	0,00	0,00	0,00	0,00	287,16	204,20	0,00	82,96	71,00				
		Totale categoria 11.028.1.2	300,00	200,00	424,80	208,20	71,00	275,20	275,20	0,00	0,00	0,00	0,00	0,00	0,00	287,16	204,20	0,00	82,96	71,00				
	<b>11.028.1.3</b>	<b>Beni di consumo e servizi</b>																						
	11.028.1.3.101	Spese diffuse	0,00	0,00	0,00	0,00	0,00	0,00	0,00	177,40	0,00	0,00	0,00	0,00	177,40	0,00	0,00	0,00	0,00	0,00				
	11.028.1.3.102	Spese postali e telegrafiche	0,00	0,00	0,00	0,00	0,00	0,00	0,00	69,25	0,00	0,00	0,00	0,00	69,25	0,00	0,00	0,00	0,00	0,00				
	11.028.1.3.104	Spese telefoniche e canoni di trasmissione dati	0,00	0,00	0,00	0,00	0,00	0,00	0,00	250,00	0,00	0,00	0,00	0,00	250,00	0,00	0,00	0,00	0,00	0,00				
	11.028.1.3.105	Energia elettrica, acqua gas e riscaldamento	788,56	424,80	0,00	283,26	910,10	1.193,36	370,23	370,23	7,00	0,00	370,23	0,00	809,62	653,49	0,00	0,00	216,13	910,10				
	11.028.1.3.128	Mantenimento ordinario di immobili di proprietà	0,00	800,00	0,00	0,00	800,00	0,00	0,00	7,00	0,00	0,00	7,00	0,00	802,97	7,00	0,00	0,00	575,97	800,00				
	11.028.1.3.135	Vigilanza	0,00	63,60	0,00	63,60	0,00	0,00	0,00	63,60	0,00	0,00	63,60	0,00	63,60	0,00	0,00	0,00	0,00	0,00				
	11.028.1.3.136	Palizi	0,00	2.430,00	0,00	2.430,00	0,00	2.430,00	0,00	1.091,70	1.091,70	0,00	1.091,70	0,00	1.770,78	3.321,70	1.759,92	0,00	0,00	0,00				
		Totale categoria 11.028.1.3	788,56	3.718,40	0,00	4.860,96	1.710,10	4.486,96	0,00	1.965,28	1.468,93	0,00	1.468,93	0,00	496,65	3.209,72	4.345,79	1.786,17	792,10	1.710,10				
	<b>11.028.1.4</b>	<b>Beni, servizi e prestazioni tecnico-scientifici</b>																						
	11.028.1.4.102	Materiale di consumo dilabacario	547,01	0,00	61,60	483,41	0,00	0,00	0,00	2.561,16	0,00	0,00	0,00	0,00	2.561,16	632,33	483,41	0,00	148,92	0,00				
	11.028.1.4.117	Prestazioni tecnico-scientifiche	0,00	0,00	0,00	0,00	0,00	0,00	0,00	20.000,00	0,00	0,00	0,00	0,00	20.000,00	0,00	0,00	0,00	0,00	0,00				
	11.028.1.4.351	Trasferimenti per iniziative comuni ad altri soggetti pubblici e privati, italiani e stranieri	0,00	0,00	0,00	0,00	0,00	0,00	0,00	0,00	0,00	0,00	0,00	0,00	0,00	0,00	0,00	0,00	0,00	0,00				
		Totale categoria 11.028.1.4	547,01	0,00	61,60	483,41	0,00	0,00	0,00	35.313,00	0,00	0,00	0,00	0,00	35.313,00	632,33	483,41	0,00	148,92	0,00				
	<b>11.028.1.6</b>	<b>Oneri tributari</b>																						
	11.028.1.6.452	Imposta sul valore aggiunto	0,00	0,00	0,00	0,00	0,00	0,00	0,00	2.000,00	0,00	0,00	0,00	0,00	2.000,00	0,00	0,00	0,00	0,00	0,00				
		Totale categoria 11.028.1.6	0,00	0,00	0,00	0,00	0,00	0,00	0,00	2.000,00	0,00	0,00	0,00	0,00	2.000,00	0,00	0,00	0,00	0,00	0,00				
	<b>11.028.2</b>	<b>Spese di investimento</b>																						
	11.028.2.1	Opere immobiliari	1.815,57	3.918,40	488,40	3.464,47	1.781,10	5.245,57	0,00	39.278,58	1.468,93	0,00	1.468,93	0,00	37.809,65	4.109,21	4.933,40	1.786,17	1.023,98	1.781,10				
	11.028.2.1.001	Mantenimento straordinario di immobili di proprietà	0,00	270,00	0,00	0,00	0,00	0,00	0,00	270,00	0,00	0,00	0,00	0,00	270,00	0,00	0,00	0,00	0,00	0,00				
		Totale Titolo I	1.815,57	3.918,40	488,40	3.464,47	1.781,10	5.245,57	0,00	39.278,58	1.468,93	0,00	1.468,93	0,00	37.809,65	4.109,21	4.933,40	1.786,17	1.023,98	1.781,10				
	<b>11.028.2.2</b>	<b>Spese per il personale</b>																						
	11.028.2.2.001	Missione del personale dipendente ed ausiliario	0,00	270,00	0,00	0,00	0,00	0,00	0,00	17.535,99	90,00	17.625,99	17.535,99	0,00	17.625,99	0,00	16.988,00	0,00	3.971,15	3.232,88				
	11.028.2.2.009	Mensa	14.500,00	2.488,00	0,00	13.755,15	3.232,88	16.988,00	0,00	0,00	0,00	0,00	0,00	0,00	0,00	17.756,30	15.755,15	0,00	3.971,15	3.232,88				
		Totale categoria 11.028.2.2	14.500,00	2.488,00	0,00	13.755,15	3.232,88	16.988,00	0,00	0,00	0,00	0,00	0,00	0,00	0,00	17.756,30	15.755,15	0,00	3.971,15	3.232,88				
		Totale Titolo II	14.500,00	2.488,00	0,00	13.755,15	3.232,88	16.988,00	0,00	0,00	0,00	0,00	0,00	0,00	0,00	17.756,30	15.755,15	0,00	3.971,15	3.232,88				
	<b>11.032</b>	<b>FISCA APPLICATA "Nido Carrara"</b>																						
	<b>11.032.1</b>	<b>Spese correnti</b>																						
	11.032.1.2	Spese per il personale	17.022,59	690,00	0,00	17.712,59	0,00	17.712,59	0,00	37.842,32	10.263,15	26.898,73	37.103,88	0,00	684,94	46.456,21	10.368,15	0,00	38.071,06	44.431,32				
	11.032.1.2.001	Missione del personale dipendente ed ausiliario	17.022,59	690,00	0,00	17.712,59	0,00	17.712,59	0,00	37.842,32	10.263,15	26.898,73	37.103,88	0,00	684,94	46.456,21	10.368,15	0,00	38.071,06	44.431,32				
	11.032.1.2.009	Mensa	14.500,00	2.488,00	0,00	13.755,15	3.232,88	16.988,00	0,00	0,00	0,00	0,00	0,00	0,00	0,00	17.756,30	15.755,15	0,00	3.971,15	3.232,88				
		Totale categoria 11.032.1.2	31.522,59	3.088,00	0,00	31.467,59	3.466,47	34.700,59	0,00	37.842,32	10.263,15	26.898,73	37.103,88	0,00	684,94	64.212,51	24.100,30	0,00	40.042,21	47.664,17				
	<b>11.032.1.3</b>	<b>Beni di consumo e servizi</b>																						
	11.032.1.3.101	Spese diffuse	0,00	2.294,78	0,00	2.294,78	0,00	2.294,78	0,00	2.186,62	1.414,72	1.555,84	2.970,56	783,74	0,00	2.806,01	3.997,71	70,70	0,00	1.755,63				



RENDICONTO FINANZIARIO GESTIONALE ESERCIZIO 2011

Parte Uscite

Codice	Denominazione	GESTIONE DEI RENDITI PASSIVI										GESTIONE DI CASSA				Totale del bilancio al termine dell'esercizio 20 = (6 + 12)						
		1	2	3	4 = (1 + 2 + 3)	5	6	7 = (5 + 6)	8 = (4 - 7)	9 = (4 - 7)	10	11	12	13 = (11 + 12)	14 = (13 - 10)		15 = (10 - 13)	16	17 = (5 + 11)	18 = (17 - 16)	19 = (16 - 17)	
11.032.1.3.103	Spese postali e telegrafiche	2.900,00	0,00	1.500,00	513,32	48.478	1.000,00	0,00	1.287,46	0,00	74,69	322,41	0,00	0,00	0,00	965,65	783,14	762,94	0,00	20,30	559,47	
11.032.1.3.104	Spese telefoniche e canoni di trasmissione dati	10.900,00	0,00	9.897,15	602,85	0,00	0,00	1.300,00	0,00	848,45	188,49	0,00	0,00	0,00	0,00	386,06	1.446,30	1.446,30	869,64	0,00	188,49	
11.032.1.3.105	Energia elettrica, acqua gas e riscaldamento	10.000,00	0,00	0,00	21.293,43	2.045,7	23.400,00	0,00	15.675,25	0,00	0,00	0,00	0,00	0,00	0,00	15.675,25	17.051,98	21.298,43	4.243,45	0,00	2.045,7	
11.032.1.3.107	Software	0,00	0,00	0,00	0,00	0,00	0,00	0,00	4.301,01	0,00	0,00	0,00	0,00	0,00	0,00	0,00	3.061,55	1.434,00	0,00	1.627,55	4.201,01	
11.032.1.3.109	Manutenzione: manomissione, esercizio e noleggio acquisto	900,00	0,00	500,00	0,00	0,00	0,00	0,00	0,00	0,00	0,00	0,00	0,00	0,00	0,00	0,00	0,00	0,00	0,00	0,00	0,00	
11.032.1.3.110	Noleggio apparecchiature	500,00	8.900,00	0,00	4.491,94	4.808,06	9.000,00	0,00	3.233	0,00	23,23	23,22	0,00	0,00	0,00	0,00	6.575,38	4.491,94	0,00	2.083,44	4.511,29	
11.032.1.3.112	Assicurazioni	4.000,00	0,00	2.500,00	1.500,00	0,00	1.500,00	0,00	384,53	0,00	354,53	354,53	0,00	0,00	0,00	0,00	1.351,43	1.500,00	188,57	0,00	354,53	
11.032.1.3.124	Altre prestazioni terzi	15.000,00	0,00	0,00	15.000,00	0,00	15.000,00	0,00	31.205,36	0,00	27.065,68	31.205,36	0,00	0,00	0,00	0,00	31.205,36	31.205,36	0,00	28.062,58	42.965,68	
11.032.1.3.128	Manutenzione ordinaria di immobili di proprietà	24.900,00	3.900,00	0,00	28.000,00	7.426,51	28.000,00	0,00	6.080,72	0,00	3.374,49	21.743,89	0,00	0,00	0,00	0,00	22.921,42	30.022,89	16.101,47	0,00	10.801,00	
11.032.1.3.131	Manutenzione software	0,00	0,00	0,00	0,00	0,00	0,00	0,00	2.200,00	0,00	1.367,05	2.200,00	0,00	0,00	0,00	0,00	996,19	912,05	0,00	83,34	1.387,05	
11.032.1.3.134	Tempori, ambobli e facchinaggi	0,00	0,00	0,00	0,00	0,00	0,00	0,00	0,40	0,00	0,40	0,40	0,00	0,00	0,00	0,00	0,29	0,00	0,00	0,29	0,40	
11.032.1.3.135	Vigilanza	0,00	9.900,00	0,00	7.396,94	2.103,06	9.500,00	0,00	0,00	0,00	0,00	0,00	0,00	0,00	0,00	0,00	7.396,94	6.928,81	4.741,13	0,00	2.103,06	
11.032.1.3.136	Pubbli	0,00	8.320,00	0,00	5.537,00	2.783,00	8.320,00	0,00	0,00	0,00	0,00	0,00	0,00	0,00	0,00	0,00	6.062,93	5.537,00	0,00	523,93	2.783,00	
<b>11.032.1.3</b>	<b>Totale categoria 11.032.1.3</b>	<b>67.500,00</b>	<b>45.904,78</b>	<b>14.397,15</b>	<b>96.697,63</b>	<b>64.087,86</b>	<b>98.697,63</b>	<b>0,00</b>	<b>48.188,88</b>	<b>30.108,41</b>	<b>65.506,90</b>	<b>34.410,27</b>	<b>16.999,26</b>	<b>100.419,41</b>	<b>90.552,34</b>	<b>22.540,96</b>	<b>32.408,03</b>	<b>32.540,96</b>	<b>0,00</b>	<b>32.540,96</b>	<b>32.540,96</b>	<b>73.715,18</b>
<b>11.032.1.4</b>	<b>Boni, titoli e prestazioni tecnico-scientifiche</b>	<b>21.671,72</b>	<b>0,00</b>	<b>0,00</b>	<b>21.671,72</b>	<b>0,00</b>	<b>21.671,72</b>	<b>0,00</b>	<b>74.796,31</b>	<b>30.483,97</b>	<b>56.537,08</b>	<b>0,00</b>	<b>18.199,26</b>	<b>62.426,50</b>	<b>30.483,97</b>	<b>0,00</b>	<b>31.942,53</b>	<b>30.483,97</b>	<b>0,00</b>	<b>31.942,53</b>	<b>47.724,80</b>	
11.032.1.4.102	Materiale di consumo di laboratorio	0,00	0,00	0,00	0,00	0,00	0,00	0,00	1.364,00	54,40	0,93	0,00	1.308,67	1,22	54,40	53,18	0,00	0,00	0,00	0,00	0,93	
11.032.1.4.115	Realizzazione, stampa, diffusione e espansione di pubblicazioni	0,00	0,00	0,00	0,00	0,00	0,00	0,00	11.441,46	11.327,3	11.263,96	0,00	156,10	13.280,16	0,00	13.273	0,00	12.147,43	0,00	10.152,63	10.152,63	
11.032.1.4.116	Mostre ed altre attività di promozione ed immagine	0,00	0,00	0,00	0,00	0,00	0,00	0,00	0,00	0,00	3.000,00	3.000,00	0,00	11.593,31	0,00	0,00	0,00	0,00	0,00	0,00	8.864,57	
11.032.1.4.117	Prestazioni tecnico-scientifiche	0,00	0,00	0,00	5.964,57	0,00	5.964,57	0,00	0,00	0,00	0,00	0,00	0,00	19.867,78	0,00	0,00	2.616,10	5.243,06	2.626,96	0,00	2.000,00	
11.032.1.4.119	Contratti d'opera e collaborazioni coordinate e continuative	6.000,00	500,00	0,00	3.327,27	1.172,73	6.500,00	0,00	71,92	152,02	469,90	631,92	500,00	9.116,99	3.479,29	0,00	9.116,99	3.479,29	0,00	5.637,70	3.642,63	
11.032.1.4.130	Manutenzione di attrezzature tecniche, macchine e strumentazione scientifica	0,00	0,00	0,00	0,00	0,00	0,00	0,00	6.757,58	1.181,89	28.188,17	29.340,06	22.882,48	0,00	36.832,34	1.181,89	0,00	35.650,45	0,00	35.650,45	28.188,17	
11.032.1.4.144	Acquisizione di servizi bibliografici e di consultazione di periodici on line	47.328,28	21.000,00	0,00	68.328,28	0,00	68.328,28	0,00	0,00	0,00	0,00	0,00	0,00	89.376,91	0,00	0,00	89.376,91	0,00	0,00	0,00	68.328,28	
11.032.1.4.251	Progetti di ricerca	0,00	0,00	0,00	0,00	0,00	0,00	0,00	0,00	0,00	0,00	0,00	0,00	0,00	0,00	0,00	0,00	0,00	0,00	0,00	0,00	
11.032.1.4.351	Trasferimenti per iniziative comuni ad altri soggetti pubblici e privati, italiani e stranieri	0,00	0,00	0,00	0,00	0,00	0,00	0,00	4.600,00	467,60	467,60	467,60	0,00	4.132,40	0,00	0,00	6.114,64	0,00	0,00	0,00	467,60	
<b>11.032.1.5</b>	<b>Dati, corsi, base di studio ed assegni di ricerca</b>	<b>77.000,00</b>	<b>27.344,57</b>	<b>0,00</b>	<b>104.344,57</b>	<b>3.327,27</b>	<b>104.037,30</b>	<b>0,00</b>	<b>127.294,69</b>	<b>68.302,31</b>	<b>106.530,38</b>	<b>26.132,48</b>	<b>46.676,79</b>	<b>228.857,17</b>	<b>41.875,34</b>	<b>2.600,14</b>	<b>186.961,97</b>	<b>228.857,17</b>	<b>0,00</b>	<b>186.961,97</b>	<b>166.339,61</b>	
11.032.1.5.121	Assegni per la collaborazione di attività di ricerca	47.000,00	0,00	21.000,00	26.000,00	0,00	26.000,00	0,00	40.809,43	27.632,93	69.469,43	20.000,00	20.000,00	0,00	32.816,48	0,00	2.438,42	0,00	2.438,42	0,00	53.052,95	
<b>11.032.1.6</b>	<b>Oneri tributari</b>	<b>4.867,18</b>	<b>0,00</b>	<b>2.592,20</b>	<b>2.316,98</b>	<b>0,00</b>	<b>2.316,98</b>	<b>0,00</b>	<b>4.163,94</b>	<b>4.163,60</b>	<b>0,34</b>	<b>4.163,94</b>	<b>0,00</b>	<b>1.586,96</b>	<b>0,00</b>	<b>6.483,58</b>	<b>5.323,62</b>	<b>0,00</b>	<b>5.323,62</b>	<b>0,00</b>	<b>0,34</b>	
11.032.1.6.451	Imposte, tasse e tributi vari	1.600,00	20,00	0,00	1.880,00	134,60	1.880,00	0,00	4.180,75	600,00	3.580,75	4.180,75	0,00	2.726,56	0,00	734,69	0,00	1.991,67	0,00	5.326,06		
11.032.1.6.452	Imposta sul valore aggiunto	6.467,18	20,00	2.592,20	4.196,98	2.481,67	4.196,98	0,00	8.344,69	3.581,09	8.344,69	0,00	0,00	3.883,22	7.213,27	5.323,62	429.597,31	30.544,72	1.991,67	5.326,40		
<b>11.032.2</b>	<b>Spese di investimento</b>	<b>229.488,77</b>	<b>76.327,35</b>	<b>37.947,35</b>	<b>267.867,77</b>	<b>83.711,98</b>	<b>184.157,82</b>	<b>0,00</b>	<b>262.110,51</b>	<b>162.540,49</b>	<b>278.128,27</b>	<b>80.642,75</b>	<b>64.524,99</b>	<b>429.597,31</b>	<b>196.299,73</b>	<b>30.544,72</b>	<b>263.842,30</b>	<b>429.597,31</b>	<b>0,00</b>	<b>263.842,30</b>	<b>340.098,31</b>	
11.032.2.1	Acquisizione di beni di uso durevole	0,00	0,00	0,00	0,00	0,00	0,00	0,00	1,60	83,66	9.107,46	9.193,52	0,00	5.211,76	83,66	5.128,10	0,00	0,00	0,00	5.128,10	9.107,46	
11.032.2.2.002	Periodici, opere e materiale bibliografico	22.000,00	0,00	0,00	22.000,00	4.536,60	22.000,00	0,00	10.092,82	4.307,32	10.092,82	4.307,32	0,00	18.318,51	8.845,72	0,00	0,00	0,00	0,00	9.468,89	27.467,92	
11.032.2.2.005	Attrezzature tecniche, macchine, strumentazioni scientifiche	22.000,00	0,00	0,00	22.000,00	4.536,60	22.000,00	0,00	10.092,82	4.307,32	10.092,82	4.307,32	0,00	18.318,51	8.845,72	0,00	0,00	0,00	0,00	9.468,89	27.467,92	
<b>11.032.2.3</b>	<b>Totale Titolo I</b>	<b>229.488,77</b>	<b>76.327,35</b>	<b>37.947,35</b>	<b>267.867,77</b>	<b>83.711,98</b>	<b>184.157,82</b>	<b>0,00</b>	<b>262.110,51</b>	<b>162.540,49</b>	<b>278.128,27</b>	<b>80.642,75</b>	<b>64.524,99</b>	<b>429.597,31</b>	<b>196.299,73</b>	<b>30.544,72</b>	<b>263.842,30</b>	<b>429.597,31</b>	<b>0,00</b>	<b>263.842,30</b>	<b>340.098,31</b>	
<b>11.032.2.4</b>	<b>Spese per il personale</b>	<b>22.000,00</b>	<b>0,00</b>	<b>0,00</b>	<b>22.000,00</b>	<b>4.536,60</b>	<b>22.000,00</b>	<b>0,00</b>	<b>10.092,82</b>	<b>4.307,32</b>	<b>10.092,82</b>	<b>4.307,32</b>	<b>0,00</b>	<b>18.318,51</b>	<b>8.845,72</b>	<b>0,00</b>	<b>0,00</b>	<b>0,00</b>	<b>0,00</b>	<b>9.468,89</b>	<b>27.467,92</b>	
11.032.2.4.001	Missioni del personale dipendente ed assimilato	22.000,00	0,00	0,00	22.000,00	4.536,60	22.000,00	0,00	10.092,82	4.307,32	10.092,82	4.307,32	0,00	18.318,51	8.845,72	0,00	0,00	0,00	0,00	9.468,89	27.467,92	
<b>11.042</b>	<b>GEOLOGIA AMBIENTALE E GEODINAMICA</b>	<b>231.488,77</b>	<b>76.327,35</b>	<b>37.947,35</b>	<b>299.867,77</b>	<b>88.247,98</b>	<b>201.621,82</b>	<b>0,00</b>	<b>272.114,93</b>	<b>184.651,87</b>	<b>306.633,03</b>	<b>94.043,09</b>	<b>64.524,99</b>	<b>453.124,38</b>	<b>205.229,11</b>	<b>30.544,72</b>	<b>278.438,99</b>	<b>453.124,38</b>	<b>0,00</b>	<b>278.438,99</b>	<b>386.273,69</b>	
<b>11.042.1</b>	<b>Spese correnti</b>	<b>22.000,00</b>	<b>0,00</b>	<b>0,00</b>	<b>22.000,00</b>	<b>4.536,60</b>	<b>22.000,00</b>	<b>0,00</b>	<b>10.092,82</b>	<b>4.307,32</b>	<b>10.092,82</b>	<b>4.307,32</b>	<b>0,00</b>	<b>18.318,51</b>	<b>8.845,72</b>	<b>0,00</b>	<b>0,00</b>	<b>0,00</b>	<b>0,00</b>	<b>9.468,89</b>	<b>27.467,92</b>	
11.042.1.2	Missioni del personale dipendente ed assimilato	22.000,00	0,00	0,00	22.000,00	4.536,60	22.000,00															













RENDICONTO FINANZIARIO GESTIONALE ESERCIZIO 2011  
Parte Esicte

Codice	Denominazione	GESTIONE DI COMPETENZA					GESTIONE DI RESIDUI PASSIVI					GESTIONE DI CASSA					Totale del bilancio al termine dell'esercizio		
		Previsione definitiva	Previsione definitiva	Previsione definitiva	Differenza rispetto alle previsioni	Residui a inizio esercizio	Pagati	Rimasti da pagare	Totale	Variazioni	Previsione definitiva	Pagamenti	Differenza rispetto alle previsioni	Totale del bilancio al termine dell'esercizio					
1	2	3	4	5	6	7	8	9	10	11	12	13	14	15	16	17	18	19	20
11.0731.1.3.135	Vigilanza	0,00	0,00	0,00	0,00	0,00	0,00	0,00	150,00	150,00	0,00	0,00	0,00	0,00	0,00	150,00	150,00	0,00	0,00
11.0731.1.3.136	Pulizia	1.512,00	4,20	1.516,20	1.389,15	1.516,20	0,00	0,00	135,00	135,00	0,00	0,00	135,00	1.524,15	419,27	1.524,15	419,27	0,00	127,05
<b>Totale categoria 11.0731.1.3</b>		<b>2.024,00</b>	<b>1.457,18</b>	<b>6.477,59</b>	<b>5.943,73</b>	<b>6.477,59</b>	<b>0,00</b>	<b>0,00</b>	<b>18.191,94</b>	<b>15.648,76</b>	<b>1.000,00</b>	<b>0,00</b>	<b>1.541,08</b>	<b>16.143,44</b>	<b>0,00</b>	<b>21.892,49</b>	<b>16.143,44</b>	<b>0,00</b>	<b>1.531,86</b>
11.0731.1.4.106	Boni, servizi e prestazioni tecnico-scientifici	21,14	0,00	15,00	15,00	15,00	0,00	0,00	0,00	0,00	0,00	0,00	0,00	0,00	19,62	15,00	0,00	4,62	0,00
11.0731.1.4.108	Dispositivi di protezione individuale ed impianti di lavoro	420,00	1,75	421,75	318,87	421,75	0,00	0,00	0,00	0,00	0,00	0,00	0,00	581,67	318,87	0,00	238,80	105,88	0,00
11.0731.1.4.130	Macchine, attrezzature, macchine e strumentazione scientifica	1.613,00	0,00	1.613,00	1.029,98	1.613,00	0,00	0,00	0,00	0,00	0,00	0,00	0,00	134,70	102,98	0,00	31,72	0,00	0,00
11.0731.1.4.144	Acquisizione di servizi bibliografici ed consultazione di periodici on line	2.054,14	1,75	1.576,16	433,85	539,73	0,00	0,00	0,00	0,00	0,00	0,00	0,00	701,99	433,85	0,00	272,14	105,88	0,00
11.0731.1.5	Dotazioni, borse di studio ed assegnati di ricerca	0,00	0,00	0,00	0,00	0,00	0,00	0,00	0,00	0,00	0,00	0,00	0,00	0,00	0,00	0,00	0,00	0,00	0,00
11.0731.1.5.121	Assegnati per la collaborazione ad attivit� di ricerca	0,00	0,00	0,00	0,00	0,00	0,00	0,00	0,00	0,00	0,00	0,00	0,00	0,00	0,00	0,00	0,00	0,00	0,00
<b>Totale categoria 11.0731.5</b>		<b>0,00</b>	<b>0,00</b>	<b>0,00</b>	<b>0,00</b>	<b>0,00</b>	<b>0,00</b>	<b>0,00</b>	<b>0,00</b>	<b>0,00</b>	<b>0,00</b>	<b>0,00</b>	<b>0,00</b>	<b>0,00</b>	<b>0,00</b>	<b>0,00</b>	<b>0,00</b>	<b>0,00</b>	<b>0,00</b>
<b>Totale Titolo I</b>		<b>11.868,42</b>	<b>4.918,95</b>	<b>17.916,87</b>	<b>13.343,32</b>	<b>14.977,40</b>	<b>0,00</b>	<b>0,00</b>	<b>21.619,38</b>	<b>18.841,56</b>	<b>7.017,92</b>	<b>0,00</b>	<b>5.783,08</b>	<b>16.942,69</b>	<b>0,00</b>	<b>32.104,88</b>	<b>16.942,69</b>	<b>0,00</b>	<b>8.651,90</b>
11.0731.2	Spese di investimento	0,00	0,00	0,00	0,00	0,00	0,00	0,00	0,00	0,00	0,00	0,00	0,00	0,00	0,00	0,00	0,00	0,00	0,00
11.0731.2.2	Acquisizione di beni di uso durevole	0,00	0,00	0,00	0,00	0,00	0,00	0,00	0,00	0,00	0,00	0,00	0,00	0,00	0,00	0,00	0,00	0,00	0,00
11.0731.2.2.002	Periodici, opere e materiale bibliografico	76,44	0,00	67,46	67,46	67,46	0,00	0,00	0,00	0,00	0,00	0,00	0,00	33,22	1,65	0,00	33,57	0,00	2,88
11.0731.2.2.005	Attrezzature tecniche, macchine e strumentazione scientifica	76,44	0,00	67,46	67,46	67,46	0,00	0,00	0,00	0,00	0,00	0,00	0,00	33,22	1,65	0,00	33,57	0,00	2,88
<b>Totale categoria 11.0731.2.2</b>		<b>76,44</b>	<b>0,00</b>	<b>67,46</b>	<b>67,46</b>	<b>67,46</b>	<b>0,00</b>	<b>0,00</b>	<b>0,00</b>	<b>0,00</b>	<b>0,00</b>	<b>0,00</b>	<b>0,00</b>	<b>33,22</b>	<b>1,65</b>	<b>0,00</b>	<b>33,57</b>	<b>0,00</b>	<b>2,88</b>
<b>Totale Titolo II</b>		<b>76,44</b>	<b>0,00</b>	<b>67,46</b>	<b>67,46</b>	<b>67,46</b>	<b>0,00</b>	<b>0,00</b>	<b>0,00</b>	<b>0,00</b>	<b>0,00</b>	<b>0,00</b>	<b>0,00</b>	<b>33,22</b>	<b>1,65</b>	<b>0,00</b>	<b>33,57</b>	<b>0,00</b>	<b>2,88</b>
<b>Totale C.A.R. 071</b>		<b>11.944,86</b>	<b>4.918,95</b>	<b>18.048,66</b>	<b>13.410,78</b>	<b>15.044,86</b>	<b>0,00</b>	<b>0,00</b>	<b>21.640,76</b>	<b>18.879,56</b>	<b>7.017,92</b>	<b>0,00</b>	<b>5.783,08</b>	<b>17.065,12</b>	<b>0,00</b>	<b>32.297,56</b>	<b>17.065,12</b>	<b>0,00</b>	<b>8.654,78</b>
11.073	SCIENZA E TECNOLOGIA DEI MATERIALI CERAMICI	0,00	0,00	0,00	0,00	0,00	0,00	0,00	4.875,90	4.875,90	0,00	0,00	4.875,90	4.875,90	0,00	4.875,90	4.875,90	0,00	1.248,65
11.073.1	Spese correnti	0,00	0,00	0,00	0,00	0,00	0,00	0,00	0,00	0,00	0,00	0,00	0,00	0,00	0,00	0,00	0,00	0,00	0,00
11.073.1.2	Spese per il personale	0,00	0,00	0,00	0,00	0,00	0,00	0,00	0,00	0,00	0,00	0,00	0,00	0,00	0,00	0,00	0,00	0,00	0,00
11.073.1.2.001	Missioni del personale dipendente ed assimilato	0,00	0,00	0,00	0,00	0,00	0,00	0,00	0,00	0,00	0,00	0,00	0,00	0,00	0,00	0,00	0,00	0,00	0,00
<b>Totale categoria 11.073.1.2</b>		<b>0,00</b>	<b>0,00</b>	<b>0,00</b>	<b>0,00</b>	<b>0,00</b>	<b>0,00</b>	<b>0,00</b>	<b>0,00</b>	<b>0,00</b>	<b>0,00</b>	<b>0,00</b>	<b>0,00</b>	<b>0,00</b>	<b>0,00</b>	<b>0,00</b>	<b>0,00</b>	<b>0,00</b>	<b>0,00</b>
11.073.1.3	Boni di consumo servizi	0,00	0,00	0,00	0,00	0,00	0,00	0,00	0,00	0,00	0,00	0,00	0,00	0,00	0,00	0,00	0,00	0,00	0,00
11.073.1.3.101	Spese di ufficio	0,00	0,00	0,00	0,00	0,00	0,00	0,00	0,00	0,00	0,00	0,00	0,00	0,00	0,00	0,00	0,00	0,00	0,00
11.073.1.3.103	Spese postali e telegrafiche	0,00	0,00	0,00	0,00	0,00	0,00	0,00	0,00	0,00	0,00	0,00	0,00	0,00	0,00	0,00	0,00	0,00	0,00
11.073.1.3.105	Energie elettrica, acqua gas e riscaldamento	12.053,40	3.000,00	15.053,40	15.053,40	15.053,40	0,00	0,00	1.748,78	2.094,70	0,00	0,00	3.452,92	10.809,97	17.148,10	6.178,43	0,00	0,00	0,00
11.073.1.3.110	Software e servizi informatici	0,00	0,00	0,00	0,00	0,00	0,00	0,00	0,00	0,00	0,00	0,00	0,00	0,00	0,00	0,00	0,00	0,00	0,00
11.073.1.3.124	Altre prestazioni da terzi	0,00	0,00	0,00	0,00	0,00	0,00	0,00	0,00	0,00	0,00	0,00	0,00	0,00	0,00	0,00	0,00	0,00	0,00
11.073.1.3.135	Vigilanza	0,00	0,00	0,00	0,00	0,00	0,00	0,00	2.246,22	1.928,30	0,00	0,00	3.452,92	1.928,30	0,00	1.928,30	1.928,30	0,00	0,00
<b>Totale categoria 11.073.1.3</b>		<b>12.053,40</b>	<b>3.000,00</b>	<b>15.053,40</b>	<b>15.053,40</b>	<b>15.053,40</b>	<b>0,00</b>	<b>0,00</b>	<b>11.855,43</b>	<b>8.966,90</b>	<b>3.452,92</b>	<b>0,00</b>	<b>3.452,92</b>	<b>11.542,82</b>	<b>20.860,13</b>	<b>8.440,63</b>	<b>1.542,72</b>	<b>0,00</b>	<b>3.531,07</b>
11.073.1.4	Boni, servizi e prestazioni tecnico-scientifici	0,00	0,00	0,00	0,00	0,00	0,00	0,00	0,00	0,00	0,00	0,00	0,00	0,00	0,00	0,00	0,00	0,00	0,00
11.073.1.4.002	Materie di consumo di laboratorio	0,00	0,00	0,00	0,00	0,00	0,00	0,00	0,00	0,00	0,00	0,00	0,00	0,00	0,00	0,00	0,00	0,00	0,00
11.073.1.4.016	Mostre ed altre attivit� di promozione ed immagine	0,00	0,00	0,00	0,00	0,00	0,00	0,00	0,00	0,00	0,00	0,00	0,00	0,00	0,00	0,00	0,00	0,00	0,00
11.073.1.4.130	Manutenzione di attrezzature tecniche, macchine e strumentazione scientifica	0,00	0,00	0,00	0,00	0,00	0,00	0,00	0,00	0,00	0,00	0,00	0,00	0,00	0,00	0,00	0,00	0,00	0,00
<b>Totale categoria 11.073.1.4</b>		<b>0,00</b>	<b>0,00</b>	<b>0,00</b>	<b>0,00</b>	<b>0,00</b>	<b>0,00</b>	<b>0,00</b>	<b>0,00</b>	<b>0,00</b>	<b>0,00</b>	<b>0,00</b>	<b>0,00</b>	<b>0,00</b>	<b>0,00</b>	<b>0,00</b>	<b>0,00</b>	<b>0,00</b>	<b>0,00</b>
11.073.1.5	Dotazioni, borse di studio ed assegnati di ricerca	0,00	0,00	0,00	0,00	0,00	0,00	0,00	0,00	0,00	0,00	0,00	0,00	0,00	0,00	0,00	0,00	0,00	0,00
11.073.1.5.121	Assegnati per la collaborazione ad attivit� di ricerca	0,00	0,00	0,00	0,00	0,00	0,00	0,00	0,00	0,00	0,00	0,00	0,00	0,00	0,00	0,00	0,00	0,00	0,00
<b>Totale categoria 11.073.1.5</b>		<b>0,00</b>	<b>0,00</b>	<b>0,00</b>	<b>0,00</b>	<b>0,00</b>	<b>0,00</b>	<b>0,00</b>	<b>0,00</b>	<b>0,00</b>	<b>0,00</b>	<b>0,00</b>	<b>0,00</b>	<b>0,00</b>	<b>0,00</b>	<b>0,00</b>	<b>0,00</b>	<b>0,00</b>	<b>0,00</b>
11.073.1.6	Oneri tributari	0,00	0,00	0,00	0,00	0,00	0,00	0,00	0,00	0,00	0,00	0,00	0,00	0,00	0,00	0,00	0,00	0,00	0,00
11.073.1.6.452	Imposta sul valore aggiunto	0,00	0,00	0,00	0,00	0,00	0,00	0,00	0,00	0,00	0,00	0,00	0,00	0,00	0,00	0,00	0,00	0,00	0,00
<b>Totale categoria 11.073.1.6</b>		<b>0,00</b>	<b>0,00</b>	<b>0,00</b>	<b>0,00</b>	<b>0,00</b>	<b>0,00</b>	<b>0,00</b>	<b>0,00</b>	<b>0,00</b>	<b>0,00</b>	<b>0,00</b>	<b>0,00</b>	<b>0,00</b>	<b>0,00</b>	<b>0,00</b>	<b>0,00</b>	<b>0,00</b>	<b>0,00</b>
<b>Totale Titolo I</b>		<b>12.053,40</b>	<b>3.000,00</b>	<b>15.053,40</b>	<b>15.053,40</b>	<b>15.053,40</b>	<b>0,00</b>	<b>0,00</b>	<b>33.031,43</b>	<b>29.218,81</b>	<b>4.894,57</b>	<b>0,00</b>	<b>14.186,38</b>	<b>24.362,21</b>	<b>11.014,19</b>	<b>1.664,95</b>	<b>1.664,95</b>	<b>0,00</b>	<b>4.894,57</b>



RENDICONTO FINANZIARIO GESTIONALE ESERCIZIO 2011

Parte Uscite

Codice	Titoli / Categorie	GESTIONE DI COMPETENZA										GESTIONE DEI RESIDUI PASSIVI				GESTIONE DI CASSA				Totale dei residui al termine dell'esercizio 20 = (6 + 12)
		Previsione iniziale 1	Variazioni in aumento 2	Previsioni 3	Previsione definitiva 4 = (1 + 2 - 3)	Pagate 5	Summe impegnate 6	Rimasti da pagare 7 = (5 - 6)	Totale impegni 8 = (4 + 7)	Differenza rispetto alle previsioni in più 9 = (4 - 7)	Differenza rispetto alle previsioni in meno 10 = (7 - 4)	Residui a inizio esercizio 11	Pagati 12	Rimasti da pagare 13 = (11 + 12)	Totale 14 = (12 - 13)	Variazioni in più 15 = (13 - 14)	in meno 16 = (14 - 15)	Pagamenti 17 = (5 + 11)	Differenza rispetto alle previsioni in più 18 = (17 - 16)	
11.075.1.2.066	Totale categoria 11.075.1.2	13.967,00	7.000,00	0,00	20.967,00	0,00	9.423,63	9.423,63	0,00	11.343,44	17.152,11	4.924,24	11.368,61	0,00	5.793,50	8.078,18	6.675,77	1.498,88	2.853,29	14.116,47
11.075.1.2.066	Totale Titolo II	13.967,00	7.000,00	0,00	20.967,00	0,00	9.423,63	9.423,63	0,00	11.343,44	17.152,11	4.924,24	11.368,61	0,00	5.793,50	8.078,18	6.675,77	1.498,88	2.853,29	14.116,47
11.075.1.2.066	Totale C.A.R. 0/4	206.644,43	59.258,46	25.688,46	239.244,43	55.124,28	94.682,09	94.682,09	0,00	144.562,44	70.901,66	32.496,75	70.901,66	0,00	32.988,75	101.447,20	92.719,04	24.317,87	3.046,13	72.675,56
11.075.1	SCENARIE DELL'ATMOSFERA E DEL CLIMA																			
11.075.1	Spese correnti																			
11.075.1.2	Spese per il personale																			
11.075.1.2.061	Missioni del personale dipendente ed assimilato	39.960,10	31.154,10	20.000,00	51.142,20	10.244,68	40.898,52	51.142,20	0,00	11.343,44	17.152,11	27.042,25	11.368,61	0,00	67.694,00	81.858,65	37.282,93	0,00	44.570,72	68.204,57
11.075.1.2.066	Concorsi di ammissione ed di progressione in carriera	14.770,91	0,00	0,00	15.710,91	0,00	15.710,91	15.710,91	0,00	0,00	708,89	1.561,19	1.698,98	0,00	0,00	144,72	1.561,19	1.416,47	0,00	130,69
11.075.1.2.069	Mensa	44.770,91	0,00	0,00	44.770,91	0,00	44.770,91	44.770,91	0,00	0,00	708,89	708,89	708,89	0,00	0,00	16.306,70	16.415,80	22,10	0,00	0,00
	<b>Totale categoria 11.075.1.2</b>	<b>99.501,92</b>	<b>31.154,10</b>	<b>20.000,00</b>	<b>113.447,13</b>	<b>10.244,68</b>	<b>100.388,35</b>	<b>113.447,13</b>	<b>0,00</b>	<b>11.343,44</b>	<b>17.861,00</b>	<b>28.604,44</b>	<b>11.368,61</b>	<b>0,00</b>	<b>67.694,00</b>	<b>81.858,65</b>	<b>37.282,93</b>	<b>0,00</b>	<b>44.570,72</b>	<b>68.204,57</b>
11.075.1.3	Beni di consumo e servizi																			
11.075.1.3.101	Spese d'ufficio	4.400,00	300,00	980,00	3.720,00	2.744,38	975,62	3.720,00	0,00	11.343,44	17.152,11	4.924,24	11.368,61	0,00	5.793,50	8.078,18	6.675,77	1.498,88	2.853,29	14.116,47
11.075.1.3.104	Spese telefoniche e consumi di trasmissione dati	0,00	0,00	0,00	0,00	0,00	0,00	0,00	0,00	0,00	0,00	0,00	0,00	0,00	0,00	0,00	0,00	0,00	0,00	
11.075.1.3.105	Energia elettrica, acqua gas e riscaldamento	26.200,00	4.820,00	0,00	31.020,00	22.823,91	8.209,09	31.020,00	0,00	11.343,44	17.152,11	4.924,24	11.368,61	0,00	5.793,50	8.078,18	6.675,77	1.498,88	2.853,29	14.116,47
11.075.1.3.107	Software	2.000,00	6.180,10	0,00	8.180,10	0,00	0,00	8.180,10	0,00	11.343,44	17.152,11	4.924,24	11.368,61	0,00	5.793,50	8.078,18	6.675,77	1.498,88	2.853,29	14.116,47
11.075.1.3.124	Altre prestazioni terzi	20.000,00	2.470,56	2.428,40	20.000,00	10.954,90	9.087,66	20.000,00	0,00	11.343,44	17.152,11	4.924,24	11.368,61	0,00	5.793,50	8.078,18	6.675,77	1.498,88	2.853,29	14.116,47
11.075.1.3.131	Manutenzione software	4.000,00	0,00	0,00	4.000,00	1,18	3.998,82	4.000,00	0,00	11.343,44	17.152,11	4.924,24	11.368,61	0,00	5.793,50	8.078,18	6.675,77	1.498,88	2.853,29	14.116,47
11.075.1.3.133	Giardinaggio	9.900,00	0,00	0,00	9.900,00	0,00	9.900,00	9.900,00	0,00	11.343,44	17.152,11	4.924,24	11.368,61	0,00	5.793,50	8.078,18	6.675,77	1.498,88	2.853,29	14.116,47
11.075.1.3.135	Vigilanza	2.780,00	0,00	0,00	2.780,00	0,00	2.780,00	2.780,00	0,00	11.343,44	17.152,11	4.924,24	11.368,61	0,00	5.793,50	8.078,18	6.675,77	1.498,88	2.853,29	14.116,47
11.075.1.3.136	Pulizia	2.119,51	4.770,00	0,00	6.889,51	6.274,43	615,08	6.889,51	0,00	11.343,44	17.152,11	4.924,24	11.368,61	0,00	5.793,50	8.078,18	6.675,77	1.498,88	2.853,29	14.116,47
	<b>Totale categoria 11.075.1.3</b>	<b>62.100,51</b>	<b>18.530,66</b>	<b>3.408,40</b>	<b>77.241,77</b>	<b>42.798,40</b>	<b>34.443,37</b>	<b>77.241,77</b>	<b>0,00</b>	<b>11.343,44</b>	<b>17.152,11</b>	<b>4.924,24</b>	<b>11.368,61</b>	<b>0,00</b>	<b>5.793,50</b>	<b>8.078,18</b>	<b>6.675,77</b>	<b>1.498,88</b>	<b>2.853,29</b>	<b>14.116,47</b>
11.075.1.4	Beni, servizi e prestazioni tecnico-scientifici																			
11.075.1.4.002	Materiali di consumo e laboratorio	8.457,00	6.784,20	4.457,00	10.294,20	374,63	10.497,57	10.294,20	0,00	11.343,44	17.152,11	4.924,24	11.368,61	0,00	5.793,50	8.078,18	6.675,77	1.498,88	2.853,29	14.116,47
11.075.1.4.015	Realizzazione stampa, diffusione e pubblicazione di pubblicazioni	0,00	2.000,00	0,00	2.000,00	0,00	2.000,00	2.000,00	0,00	11.343,44	17.152,11	4.924,24	11.368,61	0,00	5.793,50	8.078,18	6.675,77	1.498,88	2.853,29	14.116,47
11.075.1.4.016	Monitor ed altre attività di promozione ed immagine	0,00	1.000,00	0,00	1.000,00	0,00	1.000,00	1.000,00	0,00	11.343,44	17.152,11	4.924,24	11.368,61	0,00	5.793,50	8.078,18	6.675,77	1.498,88	2.853,29	14.116,47
11.075.1.4.017	Prestazioni tecnico-scientifiche	4.600,00	0,00	4.488,77	11.123	0,00	11.123	11.123	0,00	11.343,44	17.152,11	4.924,24	11.368,61	0,00	5.793,50	8.078,18	6.675,77	1.498,88	2.853,29	14.116,47
11.075.1.4.019	Contratti d'opera e collaborazioni con continue e continuative	3.000,00	0,00	0,00	3.000,00	0,00	3.000,00	3.000,00	0,00	11.343,44	17.152,11	4.924,24	11.368,61	0,00	5.793,50	8.078,18	6.675,77	1.498,88	2.853,29	14.116,47
11.075.1.4.022	Professori visitatori	0,00	0,00	0,00	0,00	0,00	0,00	0,00	0,00	11.343,44	17.152,11	4.924,24	11.368,61	0,00	5.793,50	8.078,18	6.675,77	1.498,88	2.853,29	14.116,47
11.075.1.4.030	Manutenzione di attrezzature tecniche, macchine e strumentazione scientifica	0,00	2.770,56	0,00	2.770,56	0,00	2.770,56	2.770,56	0,00	11.343,44	17.152,11	4.924,24	11.368,61	0,00	5.793,50	8.078,18	6.675,77	1.498,88	2.853,29	14.116,47
11.075.1.4.043	Personale associato - art. 17 regolamento del personale	2.000,00	6.463,96	0,00	8.463,96	0,00	8.463,96	8.463,96	0,00	11.343,44	17.152,11	4.924,24	11.368,61	0,00	5.793,50	8.078,18	6.675,77	1.498,88	2.853,29	14.116,47
11.075.1.4.251	Progetti di ricerca	0,00	18.500,00	0,00	18.500,00	0,00	18.500,00	18.500,00	0,00	11.343,44	17.152,11	4.924,24	11.368,61	0,00	5.793,50	8.078,18	6.675,77	1.498,88	2.853,29	14.116,47
	<b>Totale categoria 11.075.1.4</b>	<b>18.057,00</b>	<b>37.538,72</b>	<b>8.945,77</b>	<b>46.299,49</b>	<b>374,63</b>	<b>46.253,32</b>	<b>46.299,49</b>	<b>0,00</b>	<b>11.343,44</b>	<b>17.152,11</b>	<b>4.924,24</b>	<b>11.368,61</b>	<b>0,00</b>	<b>5.793,50</b>	<b>8.078,18</b>	<b>6.675,77</b>	<b>1.498,88</b>	<b>2.853,29</b>	<b>14.116,47</b>
11.075.1.5	Dotazioni, borse di studio ed assegni di ricerca																			
11.075.1.5.121	Assegni per la collaborazione ed attività di ricerca	1.500,00	16.171,04	0,00	17.671,04	0,00	17.671,04	17.671,04	0,00	11.343,44	17.152,11	4.924,24	11.368,61	0,00	5.793,50	8.078,18	6.675,77	1.498,88	2.853,29	14.116,47
	<b>Totale categoria 11.075.1.5</b>	<b>1.500,00</b>	<b>16.171,04</b>	<b>0,00</b>	<b>17.671,04</b>	<b>0,00</b>	<b>17.671,04</b>	<b>17.671,04</b>	<b>0,00</b>	<b>11.343,44</b>	<b>17.152,11</b>	<b>4.924,24</b>	<b>11.368,61</b>	<b>0,00</b>	<b>5.793,50</b>	<b>8.078,18</b>	<b>6.675,77</b>	<b>1.498,88</b>	<b>2.853,29</b>	<b>14.116,47</b>
11.075.1.6	Opere (fabbricati)																			
11.075.1.6.452	Imposta sul valore aggiunto	0,00	1.901,00	0,00	1.901,00	0,00	1.901,00	1.901,00	0,00	11.343,44	17.152,11	4.924,24	11.368,61	0,00	5.793,50	8.078,18	6.675,77	1.498,88	2.853,29	14.116,47
	<b>Totale categoria 11.075.1.6</b>	<b>0,00</b>	<b>1.901,00</b>	<b>0,00</b>	<b>1.901,00</b>	<b>0,00</b>	<b>1.901,00</b>	<b>1.901,00</b>	<b>0,00</b>	<b>11.343,44</b>	<b>17.152,11</b>	<b>4.924,24</b>	<b>11.368,61</b>	<b>0,00</b>	<b>5.793,50</b>	<b>8.078,18</b>	<b>6.675,77</b>	<b>1.498,88</b>	<b>2.853,29</b>	<b>14.116,47</b>
11.075.2	Spese di investimento																			
11.075.2.1	Opere immobiliari																			
11.075.2.1.001	Manutenzione straordinaria di immobili di proprietà	0,00	470,00	0,00	470,00	0,00	470,00	470,00	0,00	11.343,44	17.152,11	4.924,24	11.368,61	0,00	5.793,50	8.078,18	6.675,77	1.498,88	2.853,29	14.116,47
	<b>Totale categoria 11.075.2.1</b>	<b>0,00</b>	<b>470,00</b>	<b>0,00</b>	<b>470,00</b>	<b>0,00</b>	<b>470,00</b>	<b>470,00</b>	<b>0,00</b>	<b>11.343,44</b>	<b>17.152,11</b>	<b>4.924,24</b>	<b>11.368,61</b>	<b>0,00</b>	<b>5.793,50</b>	<b>8.078,18</b>	<b>6.675,77</b>	<b>1.498,88</b>	<b>2.853,29</b>	<b>14.116,47</b>
11.075.2.2	Acquisione di beni di uso durevole																			
11.075.2.2.002	Periodici, opere e materiale bibliografico	0,00	0,00	0,00	0,00	0,00	0,00	0,00	0,00	11.343,44	17.152,11	4.924,24	11.368,61	0,00	5.793,50	8				



RENDICONTO FINANZIARIO GESTIONALE ESERCIZIO 2011

Parce Uscite

Codice	TITOLI / CATEGORIE	GESTIONE DI COMPETENZA						GESTIONE DEI RISULTI PASSIVI						GESTIONE DI CASSA						Totale del risultato al termine dell'esercizio
		Previsione definitiva	Variazioni in diminuzione	Previsioni	Variazioni in aumento	Previsione definitiva	Variazioni in aumento	Previsione definitiva	Variazioni in meno	Pagamenti	Differenze rispetto alle previsioni in più	Previsione definitiva	Variazioni in meno	Pagamenti	Differenze rispetto alle previsioni in meno					
1	2	3	4 = (2+3)	5	6	7 = (5+6)	8 = (7-4)	9 = (4-7)	10	11	12	13 = (11+12)	14 = (13-10)	15 = (10-13)	16	17 = (15+16)	18 = (17-16)	19 = (16-17)	20 = (6+12)	
11.080.1.5.121	Portatori, borse di studio ed assegnati ricerca	0,00	0,00	0,00	0,00	0,00	0,00	0,00	0,01	0,00	0,00	0,00	0,00	0,01	0,00	0,00	0,00	0,00	0,00	
11.080.1.5.122	Assegni per la collaborazione ad attività di ricerca	0,00	0,00	0,00	0,00	0,00	0,00	0,00	0,01	0,00	0,00	0,00	0,00	0,01	0,00	0,00	0,00	0,00	0,00	
	<b>Totale categoria 11.080.1.5</b>	<b>30.865,07</b>	<b>26.100,00</b>	<b>56.965,07</b>	<b>51.445,51</b>	<b>56.965,07</b>	<b>0,00</b>	<b>25.550,79</b>	<b>25.550,79</b>	<b>21.184,87</b>	<b>1.173,36</b>	<b>24.838,13</b>	<b>971,00</b>	<b>21.656,66</b>	<b>45.235,87</b>	<b>74.830,38</b>	<b>36.117,37</b>	<b>6.746,66</b>	<b>6.992,52</b>	
	<b>Totale C.A.R. 060</b>	<b>30.865,07</b>	<b>26.100,00</b>	<b>56.965,07</b>	<b>51.445,51</b>	<b>56.965,07</b>	<b>0,00</b>	<b>25.550,79</b>	<b>25.550,79</b>	<b>21.184,87</b>	<b>1.173,36</b>	<b>24.838,13</b>	<b>971,00</b>	<b>21.656,66</b>	<b>45.235,87</b>	<b>74.830,38</b>	<b>36.117,37</b>	<b>6.746,66</b>	<b>6.992,52</b>	
11.082	<b>INVESTI ORGANICA E LA FOTOREATTIVITA'</b>																			
11.082.1	Spese correnti																			
11.082.1.2	Spese per il personale																			
11.082.1.2.069	Mensa	1.000,00	540,00	1.540,00	1.540,00	1.540,00	0,00	1.540,00	3.447,35	3.447,35	0,00	3.447,35	0,00	0,00	1.666,93	4.987,35	3.380,42	0,00	0,00	
	<b>Totale categoria 11.082.1.2</b>	<b>1.000,00</b>	<b>540,00</b>	<b>1.540,00</b>	<b>1.540,00</b>	<b>1.540,00</b>	<b>0,00</b>	<b>1.540,00</b>	<b>3.447,35</b>	<b>3.447,35</b>	<b>0,00</b>	<b>3.447,35</b>	<b>0,00</b>	<b>0,00</b>	<b>1.666,93</b>	<b>4.987,35</b>	<b>3.380,42</b>	<b>0,00</b>	<b>0,00</b>	
11.082.1.3	Spese di ufficio	0,00	3.131,00	3.131,00	839,89	2.291,11	3.131,00	0,00	0,00	0,00	0,00	0,00	0,00	0,00	2.231,61	839,89	0,00	1.441,72	2.291,11	
11.082.1.3.101	Energia elettrica, acqua gas e riscaldamento	5.419,22	0,00	5.419,22	4.003,87	1.415,35	5.419,22	0,00	1.113,47	1.113,47	0,00	1.113,47	0,00	0,00	3.948,08	5.117,34	1.168,26	0,00	1.415,35	
11.082.1.3.103	Noteggio apparecchiature	0,00	0,00	0,00	0,00	0,00	0,00	0,00	14,77	14,77	0,00	14,77	0,00	0,00	0,00	14,77	0,00	0,00	0,00	
11.082.1.3.112	Assicurazioni	2.000,00	0,00	2.000,00	0,00	2.000,00	0,00	2.000,00	757,67	757,67	0,00	757,67	0,00	0,00	1.457,45	2.757,67	1.300,24	0,00	0,00	
11.082.1.3.128	Manutenzione ordinaria di immobili di proprietà	1.000,00	0,00	1.000,00	1.000,00	1.000,00	0,00	1.000,00	0,00	0,00	0,00	0,00	0,00	0,00	728,72	1.000,00	271,28	0,00	0,00	
11.082.1.3.136	Pubbli	8.419,22	3.660,00	12.079,22	7.843,76	4.235,46	12.079,22	0,00	1.885,91	1.885,91	0,00	1.885,91	0,00	0,00	8.802,33	9.729,67	2.784,85	1.827,21	4.235,46	
	<b>Totale Titolo I</b>	<b>9.419,22</b>	<b>4.200,00</b>	<b>13.619,22</b>	<b>9.385,76</b>	<b>4.235,46</b>	<b>13.619,22</b>	<b>0,00</b>	<b>5.332,26</b>	<b>5.332,26</b>	<b>0,00</b>	<b>5.332,26</b>	<b>0,00</b>	<b>0,00</b>	<b>10.406,26</b>	<b>14.717,02</b>	<b>6.134,97</b>	<b>1.827,21</b>	<b>4.235,46</b>	
11.086	<b>STORA DELLA EUROPA MEDITERRANEA</b>																			
11.086.1	Spese correnti																			
11.086.1.2	Spese per il personale																			
11.086.1.2.061	Missioni del personale dipendente ed ausiliario	0,00	162,63	162,63	162,63	162,63	0,00	162,63	166,60	97,55	0,00	97,55	0,00	8,45	166,70	260,18	90,48	0,00	0,00	
	<b>Totale categoria 11.086.1.2</b>	<b>0,00</b>	<b>162,63</b>	<b>162,63</b>	<b>162,63</b>	<b>162,63</b>	<b>0,00</b>	<b>162,63</b>	<b>166,60</b>	<b>97,55</b>	<b>0,00</b>	<b>97,55</b>	<b>0,00</b>	<b>8,45</b>	<b>166,70</b>	<b>260,18</b>	<b>90,48</b>	<b>0,00</b>	<b>0,00</b>	
11.086.1.3	Spese di ufficio	416,84	0,00	416,84	55,11	374,94	0,00	374,94	3.506,08	1.034,45	599,67	1.634,12	0,00	1.870,96	710,21	1.089,56	379,35	0,00	919,50	
11.086.1.3.101	Spese di ufficio	0,00	0,00	0,00	0,00	0,00	0,00	0,00	1.322,23	498,31	1.87,34	1.87,34	0,00	134,89	363,13	690,03	325,90	0,00	498,31	
11.086.1.3.103	Spese postali e telegrafiche	5.673,60	0,00	5.673,60	4.790,18	375,42	5.673,60	0,00	887,24	887,24	0,00	887,24	0,00	0,00	4.134,45	5.685,42	1.550,97	0,00	575,42	
	<b>Totale categoria 11.086.1.3</b>	<b>6.090,24</b>	<b>0,00</b>	<b>6.090,24</b>	<b>4.845,29</b>	<b>1.195,25</b>	<b>6.090,24</b>	<b>0,00</b>	<b>5.714,55</b>	<b>2.610,72</b>	<b>1.097,98</b>	<b>3.706,70</b>	<b>0,00</b>	<b>2.003,85</b>	<b>5.207,79</b>	<b>7.464,01</b>	<b>2.256,22</b>	<b>0,00</b>	<b>2.293,23</b>	
11.086.1.4	Spese per il personale	0,00	0,00	0,00	0,00	0,00	0,00	0,00	646,18	0,00	3.430,48	3.430,48	2.784,30	0,00	4.487,24	0,00	0,00	4.487,24	3.430,48	
11.086.1.4.115	Realizzazione, stampa, diffusione e spedizione di pubblicazioni	0,00	0,00	0,00	0,00	0,00	0,00	0,00	2.800,00	4.679,41	0,00	4.679,41	1.879,41	0,00	4.679,41	0,00	0,00	4.679,41	0,00	
11.086.1.4.119	Comandi d'opera e collaborazioni coordinate e continuative	0,00	0,00	0,00	0,00	0,00	0,00	0,00	134,89	0,00	134,89	134,89	134,89	0,00	4.555,28	3.372,79	0,00	1.182,49	2.649,89	
11.086.1.4.145	Spese per l'organizzazione di convegni	0,00	0,00	0,00	0,00	0,00	0,00	0,00	0,00	0,00	0,00	0,00	0,00	0,00	0,00	0,00	0,00	0,00	0,00	
	<b>Totale categoria 11.086.1.4</b>	<b>0,00</b>	<b>3.484,79</b>	<b>3.484,79</b>	<b>3.237,90</b>	<b>3.484,79</b>	<b>0,00</b>	<b>3.484,79</b>	<b>3.430,48</b>	<b>4.814,30</b>	<b>3.430,48</b>	<b>3.247,78</b>	<b>4.798,60</b>	<b>0,00</b>	<b>9.045,52</b>	<b>8.052,20</b>	<b>4.679,41</b>	<b>5.672,73</b>	<b>3.677,37</b>	
11.086.1.6	Oneri tributari	0,00	1.042,00	1.042,00	1.042,00	1.042,00	0,00	1.042,00	0,00	0,00	0,00	0,00	0,00	0,00	520,23	1.042,00	521,77	0,00	0,00	
11.086.1.6.451	Imposte, tasse e tributi vari	0,00	1.042,00	1.042,00	1.042,00	1.042,00	0,00	1.042,00	0,00	0,00	0,00	0,00	0,00	0,00	520,23	1.042,00	521,77	0,00	0,00	
	<b>Totale Titolo I</b>	<b>6.090,24</b>	<b>4.689,42</b>	<b>10.779,66</b>	<b>9.295,82</b>	<b>1.442,14</b>	<b>10.779,66</b>	<b>0,00</b>	<b>9.266,73</b>	<b>7.522,57</b>	<b>4.523,46</b>	<b>12.061,03</b>	<b>4.798,60</b>	<b>2.014,30</b>	<b>14.943,24</b>	<b>16.818,39</b>	<b>7.547,88</b>	<b>5.672,73</b>	<b>5.970,60</b>	
11.087	<b>STRUTTURA DELLA MATERIA</b>																			
11.087.1	Spese correnti																			
11.087.1.2	Spese per il personale	6.090,24	4.689,42	10.779,66	9.295,82	1.442,14	10.779,66	0,00	9.266,73	7.522,57	4.523,46	12.061,03	4.798,60	2.014,30	14.943,24	16.818,39	7.547,88	5.672,73	5.970,60	







RENDICONTO FINANZIARIO GESTIONALE ESERCIZIO 2011

Parte Uscite

Codice	Titoli / Categorie	GESTIONE DI COMPETENZA										GESTIONE DEI RENDITI PASSIVI				GESTIONE DI CASSA				Totale dei rendimenti al termine dell'esercizio 20 = (6 + 12)	
		Previsione iniziale 1	Variazioni in aumento 2	Previsioni 3	Previsione definitiva 4 = (1 + 3)	Pagate 5	Summe compensate 6	Rimasti da pagare 7 = (5 - 6)	Differenza rispetto alle previsioni in più 8 = (4 - 5)	Differenza rispetto alle previsioni in meno 9 = (4 - 7)	Risultato a bilancio esercizio 10	Pagati 11	Rimasti da pagare 12	Totali 13 = (11 + 12)	Variazioni in più 14 = (13 - 10)	Variazioni in meno 15 = (10 - 13)	Previsione definitiva 16	Pagamenti 17 = (5 + 11)	Differenza rispetto alle previsioni in più 18 = (17 - 16)		Differenza rispetto alle previsioni in meno 19 = (16 - 17)
	Totale categoria 11.092.1.6	580,00	0,00	580,00	580,00	580,00	0,00	0,00	0,00	0,00	0,00	0,00	0,00	0,00	0,00	0,00	289,57	580,00	290,43	0,00	0,00
	Totale Titolo I	123.517,18	138.901,65	12.080,00	290.338,83	147.006,69	91.329,14	288.338,83	0,00	12.000,00	265.579,94	164.391,04	131.330,77	298.571,81	59.361,01	29.210,14	342.725,50	311.400,73	34.295,27	65.584,34	222.619,91
11.092.2	Spese di investimento	0,00	0,00	0,00	0,00	0,00	0,00	0,00	0,00	0,00	0,00	0,00	0,00	0,00	0,00	0,00	0,00	0,00	0,00	0,00	0,00
11.092.2.1	Opere immobiliari	0,00	0,00	0,00	0,00	0,00	0,00	0,00	0,00	0,00	0,00	0,00	0,00	0,00	0,00	0,00	0,00	0,00	0,00	0,00	0,00
11.092.2.1.001	Manutenzione straordinaria di immobili di proprietà	0,00	0,00	0,00	0,00	0,00	0,00	0,00	0,00	0,00	0,00	0,00	0,00	0,00	0,00	0,00	0,00	0,00	0,00	0,00	0,00
11.092.2.2	Acquisizione di beni di uso durevole	2.000,00	0,00	2.000,00	0,00	0,00	0,00	0,00	0,00	0,00	0,00	0,00	0,00	0,00	0,00	0,00	0,00	0,00	0,00	0,00	0,00
11.092.2.2.002	Periodici, opere e materiale bibliografico	0,00	5.928,35	0,00	5.928,35	0,00	0,00	5.928,35	0,00	0,00	0,00	0,00	0,00	0,00	0,00	0,00	0,00	0,00	0,00	0,00	0,00
11.092.2.2.003	Mobili e arredi	0,00	0,00	0,00	0,00	0,00	0,00	0,00	0,00	0,00	0,00	0,00	0,00	0,00	0,00	0,00	0,00	0,00	0,00	0,00	0,00
11.092.2.2.005	Attrezzature tecniche, macchine e strumenti scientifici	8.200,00	0,00	8.200,00	0,00	0,00	0,00	8.200,00	0,00	0,00	5.814,44	581,20	290,80	872,00	0,00	4.942,44	4.888,88	6.981,08	2.122,20	0,00	2.000,92
	Totale categoria 11.092.2.2	10.200,00	5.928,35	2.000,00	14.128,35	6.398,88	7.728,47	14.128,35	0,00	0,00	5.814,44	872,40	290,80	1.163,30	291,30	4.942,44	4.821,45	7.272,28	2.413,34	3.392,51	8.009,37
	Totale Titolo II	10.200,00	5.928,35	2.000,00	14.128,35	6.398,88	7.728,47	14.128,35	0,00	0,00	5.814,44	901,67	290,80	1.163,30	291,30	4.942,44	4.821,45	7.272,28	2.413,34	3.392,51	8.009,37
	Totale C.A.R. 092	133.517,18	144.800,00	14.080,00	294.467,18	153.405,57	99.057,61	282.467,18	0,00	12.000,00	271.394,38	165.292,71	131.621,67	298.674,38	59.681,58	34.161,58	350.976,95	338.702,28	36.702,18	68.974,85	230.679,28
11.093	STUDI SULLE SOCIETA' DEL MEDITERRANEO																				
11.093.1	Spese correnti																				
11.093.1.1	Spese per il personale	742,89	0,00	742,89	0,00	0,00	0,00	0,00	0,00	0,00	12.063,74	6.388,79	11.019,91	0,00	1.003,83	6.666,45	4.631,12	0,00	2.035,33	6.388,79	6.388,79
11.093.1.2	Missioni di personale dipendente ed assimilate	0,00	0,00	0,00	0,00	0,00	0,00	0,00	0,00	0,00	0,00	0,00	0,00	0,00	0,00	0,00	0,00	0,00	0,00	0,00	0,00
11.093.1.2.061	Formazione professionale ed aggiornamento del personale di cui al C.C.N.L.	0,00	0,00	0,00	0,00	0,00	0,00	0,00	0,00	0,00	0,00	0,00	0,00	0,00	0,00	0,00	0,00	0,00	0,00	0,00	0,00
11.093.1.2.064	Messa	13.000,00	0,00	13.000,00	0,00	0,00	0,00	13.000,00	0,00	0,00	819,68	749,78	0,00	749,78	0,00	69,80	13.564,98	749,78	0,00	12.815,30	13.000,00
11.093.1.2.069	Messa	13.574,89	0,00	13.574,89	0,00	0,00	0,00	13.574,89	0,00	0,00	12.843,42	6.100,80	16.718,89	22.819,69	11.050,00	1.075,73	31.016,48	6.100,80	0,00	24.906,68	29.718,89
11.093.1.3	Beni di consumo e servizi	6.000,00	0,00	2.800,00	3.198,01	3.068,38	137,63	3.198,01	0,00	0,00	1.491,46	1.308,99	0,00	1.308,99	0,00	382,47	2.336,44	4.569,37	2.038,93	0,00	137,63
11.093.1.3.101	Spese ufficio	500,00	160,00	0,00	680,00	29,40	650,60	680,00	0,00	0,00	0,00	0,00	0,00	0,00	0,00	0,00	495,53	29,40	0,00	466,13	650,60
11.093.1.3.103	Spese postali e telegrafiche	3.800,00	0,00	3.800,00	0,00	0,00	0,00	3.800,00	0,00	0,00	0,00	0,00	0,00	0,00	0,00	0,00	2.550,51	3.306,50	735,99	0,00	195,50
11.093.1.3.104	Spese telefoniche e canoni di trasmissione dati	0,00	1.920,00	0,00	1.920,00	0,00	0,00	1.920,00	0,00	0,00	0,00	0,00	0,00	0,00	0,00	0,00	1.309,14	0,00	0,00	1.309,14	1.920,00
11.093.1.3.110	Spese per l'organizzazione di convegni	0,00	11.400,00	0,00	11.400,00	0,00	0,00	11.400,00	0,00	0,00	0,00	0,00	0,00	0,00	0,00	0,00	8.307,37	0,00	0,00	8.307,37	11.400,00
11.093.1.3.115	Vigilanza	18.443,30	1.390,48	0,00	19.833,78	18.443,30	1.390,48	19.833,78	0,00	0,00	0,00	0,00	0,00	0,00	0,00	0,00	18.443,30	3.990,09	0,00	1.390,48	1.390,48
11.093.1.3.116	Polizia	28.443,30	14.800,48	2.800,00	46.043,79	24.837,58	15.042,21	46.043,79	0,00	0,00	1.491,46	1.308,99	0,00	1.308,99	0,00	382,47	29.536,20	261.465,77	6.780,01	10.725,44	15.042,21
11.093.1.4	Beni, servizi e prestazioni tecnico-scientifici	0,00	7.542,51	0,00	7.542,51	7.406,88	135,63	7.542,51	0,00	0,00	5.860,00	5.860,00	0,00	5.860,00	0,00	0,00	17.531,77	7.406,88	0,00	10.124,29	5.955,63
11.093.1.4.015	Realizzazione, stampa, diffusione e spedizione di pubblicazioni	0,00	809,52	0,00	809,52	809,52	0,00	809,52	0,00	0,00	0,00	0,00	0,00	0,00	0,00	0,00	1.058,89	809,52	0,00	249,37	0,00
11.093.1.4.010	Manutenzione di attrezzature tecniche, macchine e strumentazione scientifica	0,00	0,00	0,00	0,00	0,00	0,00	0,00	0,00	0,00	0,00	0,00	0,00	0,00	0,00	0,00	1.111,88	1.639,37	1.528,19	0,00	85,00
11.093.1.4.045	Spese per l'organizzazione di convegni	0,00	0,00	0,00	0,00	0,00	0,00	0,00	0,00	0,00	0,00	0,00	0,00	0,00	0,00	0,00	0,00	0,00	0,00	0,00	0,00
	Totale categoria 11.093.1.4	0,00	8.352,03	0,00	8.352,03	8.216,46	135,63	8.352,03	0,00	0,00	5.860,00	1.639,37	5.948,00	7.584,37	1.724,37	1.724,37	18.701,24	9.855,77	1.528,19	10.375,66	6.000,63
	Totale Titolo I	42.186,19	23.325,51	3.544,88	61.983,52	33.053,98	28.829,84	61.983,52	0,00	0,00	20.294,88	9.908,16	22.663,39	31.713,06	12.774,37	1.486,20	79.247,92	42.103,14	8.311,20	46.455,98	51.493,73
11.093.2	Spese di investimento	0,00	0,00	0,00	0,00	0,00	0,00	0,00	0,00	0,00	0,00	0,00	0,00	0,00	0,00	0,00	0,00	0,00	0,00	0,00	0,00
11.093.2.2	Acquisizione di beni di uso durevole	0,00	0,00	0,00	0,00	0,00	0,00	0,00	0,00	0,00	0,00	0,00	0,00	0,00	0,00	0,00	0,00	0,00	0,00	0,00	0,00
11.093.2.2.002	Periodici, opere e materiale bibliografico	0,00	0,00	0,00	0,00	0,00	0,00	0,00	0,00	0,00	0,00	0,00	0,00	0,00	0,00	0,00	0,00	0,00	0,00	0,00	0,00
11.093.2.2.003	Mobili e arredi	0,00	0,00	0,00	0,00	0,00	0,00	0,00	0,00	0,00	0,00	0,00	0,00	0,00	0,00	0,00	0,00	0,00	0,00	0,00	0,00
	Totale categoria 11.093.2.2	0,00	0,00	0,00	0,00	0,00	0,00	0,00	0,00	0,00	0,00	0,00	0,00	0,00	0,00	0,00	0,00	0,00	0,00	0,00	0,00
	Totale Titolo II	0,00	0,00	0,00	0,00	0,00	0,00	0,00	0,00	0,00	0,00	0,00	0,00	0,00	0,00	0,00	0,00	0,00	0,00	0,00	0,00
	Totale C.A.R. 093	42.186,19	23.325,51	3.544,88	61.983,52	33.053,98	28.829,84	61.983,52	0,00	0,00	20.294,88	9.908,16	22.663,39	31.713,06	12.774,37	1.486,20	79.247,92	42.103,14	8.311,20	46.455,98	51.493,73
11.098	TECNOLOGIE APPLICATE AIBENI CULTURALI																				
11.098.1	Spese correnti	42.186,19	23.325,51	3.544,88	61.983,52	33.053,98	28.829,84	61.983,52	0,00	0,00	20.294,88	9.908,16	22.663,39	31.713,06	12.774,37	1.486,20	79.247,92	42.103,14	8.311,20	46.455,98	51.493,73



XVII LEGISLATURA — DISEGNI DI LEGGE E RELAZIONI — DOCUMENTI — DOC. XV N. 120 VOL. I

RENDICONTO FINANZIARIO GESTIONALE ESERCIZIO 2011

Parte Uscite

Codice	Titoli / Categorie	GESTIONE DI COMPETENZA										GESTIONE DEI RESIDUI PASSIVI				GESTIONE DI CASSA				Totale del bilancio al termine dell'esercizio										
		1	2	3	4	5	6	7	8	9	10	11	12	Totali	in più	in meno	13	14	15		16	17	18	19	20					
11.0981.2	Spese per il personale	52.463,83	12.349,20	40.000,00	24.813,03	0,00	22.621,42	24.813,03	0,00	94.984,32	23.991,21	35.738,82	63.183,43	26.182,82	37.006,61	0,00	37.006,61	58.360,24	4.085,55	1.200,00	1.300,00	1.200,00	1.300,00	1.200,00	1.300,00	1.200,00	1.300,00	1.200,00	1.300,00	
11.0981.2.061	Missioni di personale dipendente ed assaiato	0,00	0,00	0,00	0,00	0,00	0,00	0,00	0,00	0,00	0,00	0,00	0,00	0,00	0,00	0,00	0,00	0,00	0,00	0,00	0,00	0,00	0,00	0,00	0,00	0,00	0,00	0,00		
11.0981.2.064	Formazione professionale ed aggiornamento del personale di cui al CC.N.L.	0,00	0,00	0,00	0,00	0,00	0,00	0,00	0,00	0,00	0,00	0,00	0,00	0,00	0,00	0,00	0,00	0,00	0,00	0,00	0,00	0,00	0,00	0,00	0,00	0,00	0,00	0,00		
11.0981.2.065	Costi di formazione del personale non ricompresi nel programma di cui al CC.N.L.	0,00	1.200,00	0,00	1.200,00	0,00	1.200,00	1.200,00	0,00	1.200,00	1.200,00	1.200,00	1.200,00	1.200,00	1.200,00	1.200,00	1.200,00	1.200,00	1.200,00	1.200,00	1.200,00	1.200,00	1.200,00	1.200,00	1.200,00	1.200,00	1.200,00	1.200,00	1.200,00	
11.0981.2.069	Mensa	51.814,34	22.473,35	32.514,34	41.473,35	33.766,52	7.706,83	41.473,35	0,00	19.403,85	17.736,93	61,65	17.736,93	61,65	17.736,93	61,65	17.736,93	61,65	17.736,93	61,65	17.736,93	61,65	17.736,93	61,65	17.736,93	61,65	17.736,93	61,65	17.736,93	
11.0981.2.074	Altre spese per il personale	0,00	2.060,00	0,00	2.060,00	0,00	2.060,00	2.060,00	0,00	90,08	38,02	38,02	38,02	38,02	38,02	38,02	38,02	38,02	38,02	38,02	38,02	38,02	38,02	38,02	38,02	38,02	38,02	38,02	38,02	
11.0981.2.078	Missioni di cui al CC.N.L. e ad accordi internazionali per la partecipazione ad attività di organismi internazionali in cui per lo svolgimento di compiti specifici	0,00	11.060,00	0,00	11.060,00	0,00	2.857,72	11.060,00	0,00	11.411,78	2.445,08	13.956,86	13.956,86	2.445,08	13.956,86	2.445,08	13.956,86	2.445,08	13.956,86	2.445,08	13.956,86	2.445,08	13.956,86	2.445,08	13.956,86	2.445,08	13.956,86	2.445,08	13.956,86	
	<b>Totale categoria 11.0981.2</b>	<b>110.978,17</b>	<b>49.142,55</b>	<b>72.514,34</b>	<b>80.606,38</b>	<b>0,00</b>	<b>40.492,58</b>	<b>80.606,38</b>	<b>0,00</b>	<b>120.475,80</b>	<b>56.732,42</b>	<b>42.442,12</b>	<b>15.676,86</b>	<b>36.688,12</b>	<b>96.846,22</b>	<b>8.684,33</b>	<b>40.234,29</b>	<b>82.942,70</b>	<b>11.885,90</b>	<b>4.085,55</b>	<b>1.200,00</b>	<b>1.300,00</b>	<b>1.200,00</b>	<b>1.300,00</b>	<b>1.200,00</b>	<b>1.300,00</b>	<b>1.200,00</b>	<b>1.300,00</b>		
11.0981.3	Boni di consumo e servizi	8.620,00	7.800,00	0,00	16.420,06	0,00	8.347,68	16.420,06	0,00	10.614,06	6.671,06	3.511,22	0,00	10.182,28	0,00	431,78	14.524,26	19,18	883,53	0,00	0,00	0,00	0,00	0,00	0,00	0,00	0,00	0,00	0,00	
11.0981.3.101	Spese ufficio	1.081,00	0,00	0,00	1.081,00	0,00	325,51	1.081,00	0,00	98,24	419,81	58,02	0,00	97,73	0,00	7,41	1.194,38	0,00	19,08	0,00	0,00	0,00	0,00	0,00	0,00	0,00	0,00	0,00	0,00	
11.0981.3.103	Spese postali e telegrafiche	4.000,00	0,00	0,00	4.000,00	0,00	2.798,42	4.000,00	0,00	776,48	265,93	196,44	0,00	464,57	0,00	3.110,1	3.057,35	0,00	0,81	0,00	0,00	0,00	0,00	0,00	0,00	0,00	0,00	0,00	0,00	
11.0981.3.104	Spese telefoniche e consumi di trasmissione dati	9.400,00	7.400,00	0,00	16.800,00	0,00	1.921,69	16.800,00	0,00	20.785,47	20.689,58	95,89	0,00	20.785,47	0,00	12.391,75	35.675,89	22.283,14	0,00	2.019,58	0,00	0,00	0,00	0,00	0,00	0,00	0,00	0,00	0,00	
11.0981.3.105	Energia elettrica, acqua gas e riscaldamento	2.900,00	0,00	0,00	2.900,00	0,00	2.500,00	2.900,00	0,00	9.600,00	9.600,00	9.600,00	9.600,00	9.600,00	9.600,00	9.600,00	1.821,79	9.600,00	7.778,21	0,00	2.900,00	0,00	0,00	0,00	0,00	0,00	0,00	0,00	0,00	
11.0981.3.107	Software	5.325,00	0,00	0,00	5.325,00	0,00	5.093,61	5.325,00	0,00	2.602,60	3.376,49	257,01	3.633,90	257,01	3.633,90	0,00	4.067,71	8.466,10	4.398,39	0,00	402,40	0,00	0,00	0,00	0,00	0,00	0,00	0,00	0,00	
11.0981.3.109	Attrezzature: manutenzione, esercizio e sottile acquisizione	1.900,00	0,00	0,00	1.900,00	0,00	1.900,00	1.900,00	0,00	10.000,00	2.400,00	0,00	0,00	2.400,00	0,00	7.600,00	1.093,08	2.400,00	1.900,00	1.900,00	1.900,00	1.900,00	1.900,00	1.900,00	1.900,00	1.900,00	1.900,00	1.900,00	1.900,00	
11.0981.3.111	Subappalti	3.400,00	0,00	0,00	3.400,00	0,00	3.400,00	3.400,00	0,00	613,75	0,00	0,00	0,00	613,75	0,00	2.47,76	3.400,00	92,24	0,00	0,00	0,00	0,00	0,00	0,00	0,00	0,00	0,00	0,00	0,00	
11.0981.3.112	Canoni di leasing	1.200,00	0,00	0,00	1.200,00	0,00	1.200,00	1.200,00	0,00	1.500,00	0,00	0,00	0,00	1.500,00	0,00	1.800,00	0,00	1.200,00	1.200,00	1.200,00	1.200,00	1.200,00	1.200,00	1.200,00	1.200,00	1.200,00	1.200,00	1.200,00	1.200,00	
11.0981.3.113	Assicurazioni	2.000,00	0,00	1.500,00	2.000,00	0,00	2.737,00	2.000,00	0,00	1.000,00	1.000,00	1.000,00	1.000,00	1.000,00	1.000,00	0,00	1.093,08	472,65	0,00	0,00	0,00	0,00	0,00	0,00	0,00	0,00	0,00	0,00	0,00	
11.0981.3.114	Spese di rappresentanza e per relazioni pubbliche	0,00	2.000,00	0,00	2.000,00	0,00	2.000,00	2.000,00	0,00	69.353,61	0,00	0,00	0,00	69.353,61	0,00	79,50	2.000,00	2.000,00	2.000,00	2.000,00	2.000,00	2.000,00	2.000,00	2.000,00	2.000,00	2.000,00	2.000,00	2.000,00	2.000,00	
11.0981.3.124	Altre prestazioni da terzi	145.570,24	115.885,24	38.067,68	223.507,80	0,00	41.999,77	132.994,11	0,00	45.313,92	235.838,38	42.903,88	88.931,7	235.838,38	88.931,7	0,00	169.680,48	208.386,15	120.155,67	0,00	175.979,99	0,00	0,00	0,00	0,00	0,00	0,00	0,00	0,00	
11.0981.3.128	Manutenzione ordinaria di immobili di proprietà	7.200,00	30.526,65	3.000,00	34.726,65	0,00	12.910,77	34.726,65	0,00	3.689,72	17,44	5.925,28	17,44	3.689,72	17,44	1.920,00	25.318,61	2.088,55	0,00	12.928,21	0,00	0,00	0,00	0,00	0,00	0,00	0,00	0,00	0,00	
11.0981.3.131	Manutenzione software	975,00	0,00	0,00	975,00	0,00	406,10	975,00	0,00	46,62	46,62	46,62	46,62	46,62	46,62	0,00	744,7	568,90	175,57	482,72	0,00	0,00	0,00	0,00	0,00	0,00	0,00	0,00	0,00	
11.0981.3.133	Giudiziaro	12.000,00	4.805,76	0,00	57.805,76	0,00	57.805,76	57.805,76	0,00	2.196,83	2.196,83	2.196,83	2.196,83	2.196,83	2.196,83	0,00	2.196,83	2.196,83	2.196,83	2.196,83	2.196,83	2.196,83	2.196,83	2.196,83	2.196,83	2.196,83	2.196,83	2.196,83	2.196,83	2.196,83
11.0981.3.135	Vigilanza	200.700,24	209.377,71	42.567,68	367.510,27	0,00	157.815,15	164.381,20	0,00	45.313,92	293.342,34	48.937,22	107.184,07	293.342,34	107.184,07	0,00	270.451,36	461.574,9	188.526,38	2.230,25	213.318,42	0,00	0,00	0,00	0,00	0,00	0,00	0,00	0,00	
11.0981.3.136	Pulizia	0,00	0,00	0,00	0,00	0,00	0,00	0,00	0,00	0,00	0,00	0,00	0,00	0,00	0,00	0,00	0,00	0,00	0,00	0,00	0,00	0,00	0,00	0,00	0,00	0,00	0,00	0,00	0,00	
	<b>Totale categoria 11.0981.3</b>	<b>200.700,24</b>	<b>209.377,71</b>	<b>42.567,68</b>	<b>367.510,27</b>	<b>0,00</b>	<b>157.815,15</b>	<b>164.381,20</b>	<b>0,00</b>	<b>45.313,92</b>	<b>293.342,34</b>	<b>48.937,22</b>	<b>107.184,07</b>	<b>293.342,34</b>	<b>107.184,07</b>	<b>0,00</b>	<b>270.451,36</b>	<b>461.574,9</b>	<b>188.526,38</b>	<b>2.230,25</b>	<b>213.318,42</b>	<b>0,00</b>	<b>0,00</b>	<b>0,00</b>	<b>0,00</b>	<b>0,00</b>	<b>0,00</b>	<b>0,00</b>	<b>0,00</b>	
11.0981.4	Boni, servizi e prestazioni tecnico-scientifiche	0,00	38.882,21	0,00	38.882,21	0,00	9.537,05	38.882,21	0,00	34.660,69	16.767,46	28.991,38	16.767,46	28.991,38	16.767,46	0,00	34.660,69	16.767,46	28.991,38	16.767,46	28.991,38	16.767,46	28.991,38	16.767,46	28.991,38	16.767,46	28.991,38	16.767,46	28.991,38	
11.0981.4.102	Materiali di consumo di laboratorio	0,00	0,00	0,00	0,00	0,00	0,00	0,00	0,00	0,00	0,00	0,00	0,00	0,00	0,00	0,00	0,00	0,00	0,00	0,00	0,00	0,00	0,00	0,00	0,00	0,00	0,00	0,00	0,00	
11.0981.4.106	Dispositivi di protezione individuale ed indumenti di lavoro	0,00	0,00	0,00	0,00	0,00	0,00	0,00	0,00	0,00	0,00	0,00	0,00	0,00	0,00	0,00	0,00	0,00	0,00	0,00	0,00	0,00	0,00	0,00	0,00	0,00	0,00	0,00	0,00	
11.0981.4.116	Monte ed altre attività di protezione ed immagine	0,00	0,00	0,00	0,00	0,00	0,00	0,00	0,00	0,00	0,00	0,00	0,00	0,00	0,00	0,00	0,00	0,00	0,00	0,00	0,00	0,00	0,00	0,00	0,00	0,00	0,00	0,00	0,00	
11.0981.4.117	Prestazioni tecnico-scientifiche	0,00	1.200,00	0,00	1.200,00	0,00	1.200,00	1.200,00	0,00	109,90	2,30	2,30	2,30	2,30	2,30	0,00	107,60	1.572,67	0,00	1.202,30										

RENDICONTO FINANZIARIO GESTIONALE ESERCIZIO 2011

Parte Uscite

Codice	Titoli / Categorie	GESTIONE DI COMPETENZA										GESTIONE DEI RESIDUI PASSIVI					GESTIONE DI CASSA			Totale del bilancio al termine dell'esercizio 20 = (6 + 12)					
		Previsioni		Somme impegnate		Differenze rispetto alle previsioni		Rendici a tutto esercizio		Pagati		Rimasti da pagare		Totali		Variazioni		Previsione definitiva			Pagamenti		Differenze rispetto alle previsioni		
		1	2	3	4 = (1+2+3)	5	6	7 = (4+5+6)	8 = (7-4)	9 = (4-7)	10	11	12	13 = (11+12)	14 = (13-10)	15 = (10-13)	16	17 = (5+11)	18 = (17-16)		19 = (16-17)	20			
<b>11.098.2</b>	<b>Spese di investimento</b>																								
11.098.2.1	Opere immobiliari																								
11.098.2.1.001	Manutenzione straordinaria di immobili di proprietà	0,00	0,00	0,00	0,00	0,00	0,00	0,00	0,00	1.584,00	1.584,00	0,00	1.584,00	0,00	0,00	0,00	3.256,03	0,00	0,00	3.256,03	0,00	0,00	0,00	1.584,00	
	<b>Totale categoria 11.098.2.1</b>	<b>0,00</b>	<b>0,00</b>	<b>0,00</b>	<b>0,00</b>	<b>0,00</b>	<b>0,00</b>	<b>0,00</b>	<b>0,00</b>	<b>1.584,00</b>	<b>1.584,00</b>	<b>0,00</b>	<b>1.584,00</b>	<b>0,00</b>	<b>0,00</b>	<b>0,00</b>	<b>3.256,03</b>	<b>0,00</b>	<b>0,00</b>	<b>3.256,03</b>	<b>0,00</b>	<b>0,00</b>	<b>0,00</b>	<b>1.584,00</b>	
11.098.2.2	Acquisizione di beni di uso durevole																								
11.098.2.2.002	Periodici, opere e materiale bibliografico	0,00	85,00	0,00	585,00	0,00	585,00	0,00	167,00	119,97	532,03	0,00	652,00	0,00	0,00	0,00	639,22	119,97	0,00	519,25	0,00	0,00	0,00	1.177,03	
11.098.2.2.003	Mobili e arredi	0,00	4.000,00	0,00	4.000,00	0,00	4.000,00	0,00	0,00	1.778,09	1.065,12	0,00	2.753,21	0,00	0,00	0,00	3.306,52	1.065,12	0,00	2.301,40	0,00	0,00	0,00	5.779,09	
11.098.2.2.005	Attrezzature tecniche, macchine e strumentazioni scientifiche	45.000,00	64.514,49	0,00	109.514,49	11.023,13	78.491,36	89.514,49	20.000,00	76.309,45	49.140,13	0,00	125.629,92	46.320,47	0,00	0,00	79.345,40	84.512,92	0,00	5.167,52	0,00	0,00	0,00	127.681,49	
	<b>Totale categoria 11.098.2.2</b>	<b>45.000,00</b>	<b>69.009,49</b>	<b>0,00</b>	<b>114.009,49</b>	<b>11.023,13</b>	<b>83.076,36</b>	<b>94.009,49</b>	<b>20.000,00</b>	<b>76.676,45</b>	<b>51.480,25</b>	<b>0,00</b>	<b>136.658,85</b>	<b>46.380,68</b>	<b>0,00</b>	<b>0,00</b>	<b>82.291,44</b>	<b>85.588,01</b>	<b>0,00</b>	<b>5.167,52</b>	<b>0,00</b>	<b>0,00</b>	<b>0,00</b>	<b>0,00</b>	<b>134.526,61</b>
	<b>Totale Titolo II</b>	<b>45.000,00</b>	<b>69.009,49</b>	<b>0,00</b>	<b>114.009,49</b>	<b>11.023,13</b>	<b>83.076,36</b>	<b>94.009,49</b>	<b>20.000,00</b>	<b>76.676,45</b>	<b>51.480,25</b>	<b>0,00</b>	<b>136.658,85</b>	<b>46.380,68</b>	<b>0,00</b>	<b>0,00</b>	<b>82.291,44</b>	<b>85.588,01</b>	<b>0,00</b>	<b>5.167,52</b>	<b>0,00</b>	<b>0,00</b>	<b>0,00</b>	<b>0,00</b>	<b>134.526,61</b>
	<b>Totale C.A.R. 099</b>	<b>349.678,41</b>	<b>652.721,44</b>	<b>115.082,02</b>	<b>887.219,83</b>	<b>275.103,73</b>	<b>530.211,10</b>	<b>805.314,83</b>	<b>82.005,00</b>	<b>974.811,27</b>	<b>510.424,35</b>	<b>0,00</b>	<b>1.277.490,13</b>	<b>238.783,65</b>	<b>0,00</b>	<b>0,00</b>	<b>966.706,69</b>	<b>843.007,49</b>	<b>0,00</b>	<b>2.47.894,64</b>	<b>0,00</b>	<b>0,00</b>	<b>0,00</b>	<b>0,00</b>	<b>901.345,66</b>
	<b>II/01</b>	<b>TECNOLOGIE DELLA COSTRUZIONE</b>																							
	<b>II/01.1</b>	<b>Spese correnti</b>																							
	<b>II/01.1.2</b>	<b>Spese per il personale</b>																							
11.010.1.2.001	Missioni di personale dipendente ed ausiliario	9.000,00	0,00	0,00	9.000,00	0,00	9.000,00	9.000,00	0,00	20.772,58	14.138,61	0,00	3.992,27	0,00	0,00	17.772,88	14.138,61	0,00	991,28	0,00	0,00	0,00	0,00	0,00	12.299,27
11.010.1.2.004	Formazione professionale ed aggiornamento del personale di cui al CCNL	0,00	0,00	0,00	0,00	0,00	0,00	0,00	0,00	11.500,00	11.500,00	0,00	0,00	0,00	0,00	11.500,00	11.500,00	0,00	0,00	0,00	0,00	0,00	0,00	0,00	11.500,00
11.010.1.2.009	Altre	5.000,00	15.000,00	0,00	20.000,00	3.608,91	16.391,09	20.000,00	0,00	14.833,66	21.633,14	0,00	0,00	6.781,48	0,00	21.633,14	20.892,20	0,00	4.374,45	0,00	0,00	0,00	0,00	0,00	16.391,09
	<b>Totale categoria 11.010.1.2</b>	<b>14.000,00</b>	<b>15.000,00</b>	<b>0,00</b>	<b>29.000,00</b>	<b>3.608,91</b>	<b>25.391,09</b>	<b>29.000,00</b>	<b>0,00</b>	<b>47.606,24</b>	<b>35.731,75</b>	<b>0,00</b>	<b>15.000,00</b>	<b>6.781,48</b>	<b>0,00</b>	<b>30.833,02</b>	<b>36.425,80</b>	<b>0,00</b>	<b>5.368,73</b>	<b>0,00</b>	<b>0,00</b>	<b>0,00</b>	<b>0,00</b>	<b>0,00</b>	<b>40.490,36</b>
	<b>II/01.1.3</b>	<b>Beni di consumo e servizi</b>																							
11.010.1.3.101	Spese dirette	5.000,00	5.000,00	0,00	10.000,00	1.072,41	8.927,59	10.000,00	0,00	2.124,37	1.586,80	0,00	372,57	0,00	0,00	1.757,88	1.586,80	0,00	171,08	0,00	0,00	0,00	0,00	0,00	1.757,88
11.010.1.3.103	Spese passali e retrograde	0,00	0,00	0,00	0,00	0,00	0,00	0,00	0,00	1.416,64	306,66	0,00	1.055,98	0,00	0,00	1.416,64	306,66	0,00	709,51	0,00	0,00	0,00	0,00	0,00	1.055,98
11.010.1.3.104	Spese telefoniche e consumi di trasmissione dati	7.666,21	0,00	0,00	7.666,21	0,00	7.666,21	7.666,21	0,00	7.853,98	3.762,83	0,00	4.091,15	0,00	0,00	8.567,79	3.762,83	0,00	4.804,96	0,00	0,00	0,00	0,00	0,00	11.371,76
11.010.1.3.105	Energia elettrica, acqua gas e riscaldamento	2.000,00	0,00	0,00	2.000,00	0,00	2.000,00	2.000,00	0,00	24.068,80	24.068,80	0,00	24.068,80	0,00	0,00	24.068,80	24.068,80	0,00	19.243,09	0,00	0,00	0,00	0,00	0,00	26.406,80
11.010.1.3.107	Software	5.000,00	0,00	0,00	5.000,00	0,00	5.000,00	5.000,00	0,00	2.775,92	2.775,92	0,00	2.775,92	0,00	0,00	2.775,92	2.775,92	0,00	5.666,45	0,00	0,00	0,00	0,00	0,00	7.775,92
11.010.1.3.109	Autovetture, manutenzione, esercizio e noleggio acquisto (bontà)	3.000,00	0,00	0,00	3.000,00	0,00	3.000,00	3.000,00	0,00	1.774,40	388,89	0,00	1.786,32	0,00	0,00	1.774,40	388,89	0,00	3.487,37	0,00	0,00	0,00	0,00	0,00	4.786,32
11.010.1.3.110	Noleggio apparecchiature	0,00	0,00	0,00	0,00	0,00	0,00	0,00	0,00	4.293,62	1.069,90	0,00	3.223,72	0,00	0,00	4.293,62	1.069,90	0,00	2.349,18	0,00	0,00	0,00	0,00	0,00	3.223,72
11.010.1.3.112	Assicurazioni	0,00	0,00	0,00	0,00	0,00	0,00	0,00	0,00	21.000,00	21.000,00	0,00	21.000,00	0,00	0,00	21.000,00	21.000,00	0,00	15.303,06	0,00	0,00	0,00	0,00	0,00	21.000,00
11.010.1.3.124	Altre prestazioni da terzi	0,00	108.324,45	0,00	108.324,45	3,50	108.330,95	108.324,45	0,00	77.503,37	19.456,00	0,00	26.397,37	0,00	0,00	46.233,37	19.456,00	0,00	31.250,00	0,00	0,00	0,00	0,00	0,00	127.628,32
11.010.1.3.129	Manutenzione di mobili ed arredi	4.166,00	0,00	0,00	4.166,00	0,00	4.166,00	4.166,00	0,00	20.000,00	20.000,00	0,00	20.000,00	0,00	0,00	20.000,00	20.000,00	0,00	3.035,84	0,00	0,00	0,00	0,00	0,00	4.166,00
11.010.1.3.134	Tempi, analisi e facchinaggi	9.222,67	0,00	0,00	9.222,67	0,00	9.222,67	9.222,67	0,00	14.574,34	14.574,34	0,00	14.574,34	0,00	0,00	14.574,34	14.574,34	0,00	14.574,34	0,00	0,00	0,00	0,00	0,00	20.000,00
11.010.1.3.136	Pulizia	3.000,00	3.000,00	0,00	6.000,00	0,00	6.000,00	6.000,00	0,00	8.886,00	8.886,00	0,00	8.886,00	0,00	0,00	8.886,00	8.886,00	0,00	10.847,68	0,00	0,00	0,00	0,00	0,00	14.886,00
	<b>Totale categoria 11.010.1.3</b>	<b>39.054,08</b>	<b>108.324,45</b>	<b>9.222,67</b>	<b>136.606,66</b>	<b>1.075,91</b>	<b>137.592,57</b>	<b>138.606,66</b>	<b>0,00</b>	<b>172.485,10</b>	<b>266.242,7</b>	<b>0,00</b>	<b>141.500,43</b>	<b>6.781,48</b>	<b>0,00</b>	<b>141.500,43</b>	<b>184.531,20</b>	<b>0,00</b>	<b>277.001,8</b>	<b>0,00</b>	<b>0,00</b>	<b>0,00</b>	<b>0,00</b>	<b>0,00</b>	<b>252.151,58</b>
	<b>II/01.1.4</b>	<b>Beni, servizi e prestazioni tecnico-scientifici</b>																							
11.010.1.4.102	Materie di consumo di laboratorio	0,00	12.000,00	0,00	12.000,00	0,00	12.000,00	12.000,00	0,00	4.975,18	3.565,18	0,00	4.975,18	0,00	0,00	4.975,18	3.565,18	0,00	2.505,06	0,00	0,00	0,00	0,00	0,00	15.580,18
11.010.1.4.115	Realizzazione, stampa, diffusione e spedizione di pubblicazioni	5.000,00	20.000,00	0,00	25.000,00	0,00	25.000,00	25.000,00	0,00	19.281,17	24.281,17	0,00	24.281,17	0,00	0,00	24.281,17	24.281,17	0,00	6.462,31	0,00	0,00	0,00	0,00	0,00	49.281,17
11.010.1.4.116	Moneta ed altre attività di promozione ed immagine	5.000,00	0,00	0,00	5.000,00	0,00	5.000,00	5.000,00	0,00	0,00	0,00	0,00	0,00	0,00	0,00	0,00	0,00	0,00	6.540,26	0,00	0,00	0,00	0,00	0,00	5.000,00
11.010.1.4.117	Prestazioni tecnico-scientifiche	50.000,00	0,00	0,00	50.000,00	0,00	50.000,00	50.000,00	0,00	116.594,21	207.750,00	0,00	207.750,00	87.155,79	0,00	331.910,00	331.910,00	0,00	331.910,00	0,00	0,00	0,00	0,00	0,00	253.750,00
11.010.1.4.119	Contratti di opere e collaborazioni continue, continuative	45.834,00	0,00	0,00	45.834,00	0,00	45.834,00	45.834,00	0,00	80.862,38	18.962,38	0,00	18.962,38	0,00	0,00	62.000,00	28.802,77	0,00	28.802,77	0,00	0,00	0,00	0,00	0,00	18.962,38
11.010.1.4.130	Manutenzione di attrezzature tecniche, macchine e strumentazioni scientifiche	0,00	0,00	0,00	0,00	0,00	0,00	0,00	0,00	6.006,66	0,00	0,00	6.006,66	0,00	0,00	6.006,66	6.006,66	0,00	4.341,93	0,00	0,00	0,00	0,00	0,00	3.319,39
11.010.1.4.137	Stipendi di titolari tecnici e nuovi	233,89	1.000,00	0,00	1.233,89	0,00	1.233,89	1.233,89	0,00	0,00															

RENDICONTO FINANZIARIO GESTIONALE ESERCIZIO 2011

Parte Uscite

Codice	Titoli / CATEGORIE	GESTIONE DI COMPETENZA										GESTIONE DEI RESIDUI PASSIVI					GESTIONE DI CASSA				Totale del bilancio al termine dell'esercizio 20 = (6 + 12) + 19 + (16 + 17)
		Previsione iniziale	Variazioni in aumento	Variazioni in diminuzione	Previsione definitiva	Pagate	Summe impegni c/ Rimborsi da pagare	Totale impegni	Differenza rispetto alle previsioni in più	Differenza rispetto alle previsioni in meno	Rimborsi a tutto esercizio	Pagati	Rimborsi da pagare	Totale	in più	in meno	in più	Pagamenti	Previsione definitiva	in più	
1	2	3	4 = (1 + 2 - 3)	5	6	7 = (5 + 6)	8 = (7 - 4)	9 = (4 - 7)	10	11	12	13 = (11 + 12)	14 = (13 - 10)	15 = (10 - 13)	16	17 = (5 + 11)	18 = (17 - 16)	19 = (16 - 17)	20		
<b>11.01.2</b>	<b>Totale Titolo I</b>	<b>225.233,89</b>	<b>156.854,45</b>	<b>82.834,45</b>	<b>299.233,89</b>	<b>299.233,89</b>	<b>0,00</b>	<b>0,00</b>	<b>452.208,15</b>	<b>63.886,02</b>	<b>388.400,06</b>	<b>452.208,15</b>	<b>98.937,27</b>	<b>98.937,24</b>	<b>706.153,20</b>	<b>96.906,07</b>	<b>8.632,47</b>	<b>617.876,60</b>	<b>654.535,90</b>		
11.01.2.2.002	Spese di investimento	2.000,00	2.000,00	0,00	4.000,00	4.000,00	0,00	0,00	1.041,83	360,00	681,83	1.041,83	0,00	0,00	2.679,19	360,00	0,00	2.319,19	4.081,83		
11.01.2.2.003	Acquisizione di beni di uso durevole	5.000,00	5.000,00	0,00	5.000,00	5.000,00	0,00	0,00	5.000,00	5.000,00	5.000,00	5.000,00	0,00	0,00	5.722,52	5.000,00	0,00	5.722,52	10.000,00		
11.01.2.2.005	Periodici, opere e materiale bibliografico	8.000,00	9.000,00	0,00	17.000,00	17.000,00	0,00	0,00	19.437,96	6.726,60	12.711,36	19.437,96	0,00	0,00	17.052,73	6.726,60	0,00	10.276,73	29.711,56		
11.01.2.2.005	Mobili e arredi	8.000,00	9.000,00	0,00	17.000,00	17.000,00	0,00	0,00	19.437,96	6.726,60	12.711,36	19.437,96	0,00	0,00	17.052,73	6.726,60	0,00	10.276,73	29.711,56		
11.01.2.2.005	Attrezzature tecniche, macchine e strumenti scientifici	8.000,00	9.000,00	0,00	17.000,00	17.000,00	0,00	0,00	19.437,96	6.726,60	12.711,36	19.437,96	0,00	0,00	17.052,73	6.726,60	0,00	10.276,73	29.711,56		
11.01.2.2.005	Manutenzione di attrezzature tecniche, macchine e strumenti scientifici	8.000,00	9.000,00	0,00	17.000,00	17.000,00	0,00	0,00	19.437,96	6.726,60	12.711,36	19.437,96	0,00	0,00	17.052,73	6.726,60	0,00	10.276,73	29.711,56		
11.01.2.2.005	Manutenzione di impianti sportivi e nautici	8.000,00	9.000,00	0,00	17.000,00	17.000,00	0,00	0,00	19.437,96	6.726,60	12.711,36	19.437,96	0,00	0,00	17.052,73	6.726,60	0,00	10.276,73	29.711,56		
11.01.2.2.005	Progetti di ricerca	8.000,00	9.000,00	0,00	17.000,00	17.000,00	0,00	0,00	19.437,96	6.726,60	12.711,36	19.437,96	0,00	0,00	17.052,73	6.726,60	0,00	10.276,73	29.711,56		
11.01.2.2.005	Progetti di ricerca	8.000,00	9.000,00	0,00	17.000,00	17.000,00	0,00	0,00	19.437,96	6.726,60	12.711,36	19.437,96	0,00	0,00	17.052,73	6.726,60	0,00	10.276,73	29.711,56		
11.01.2.2.005	Progetti di ricerca	8.000,00	9.000,00	0,00	17.000,00	17.000,00	0,00	0,00	19.437,96	6.726,60	12.711,36	19.437,96	0,00	0,00	17.052,73	6.726,60	0,00	10.276,73	29.711,56		
11.01.2.2.005	Progetti di ricerca	8.000,00	9.000,00	0,00	17.000,00	17.000,00	0,00	0,00	19.437,96	6.726,60	12.711,36	19.437,96	0,00	0,00	17.052,73	6.726,60	0,00	10.276,73	29.711,56		
11.01.2.2.005	Progetti di ricerca	8.000,00	9.000,00	0,00	17.000,00	17.000,00	0,00	0,00	19.437,96	6.726,60	12.711,36	19.437,96	0,00	0,00	17.052,73	6.726,60	0,00	10.276,73	29.711,56		
11.01.2.2.005	Progetti di ricerca	8.000,00	9.000,00	0,00	17.000,00	17.000,00	0,00	0,00	19.437,96	6.726,60	12.711,36	19.437,96	0,00	0,00	17.052,73	6.726,60	0,00	10.276,73	29.711,56		
11.01.2.2.005	Progetti di ricerca	8.000,00	9.000,00	0,00	17.000,00	17.000,00	0,00	0,00	19.437,96	6.726,60	12.711,36	19.437,96	0,00	0,00	17.052,73	6.726,60	0,00	10.276,73	29.711,56		
11.01.2.2.005	Progetti di ricerca	8.000,00	9.000,00	0,00	17.000,00	17.000,00	0,00	0,00	19.437,96	6.726,60	12.711,36	19.437,96	0,00	0,00	17.052,73	6.726,60	0,00	10.276,73	29.711,56		
11.01.2.2.005	Progetti di ricerca	8.000,00	9.000,00	0,00	17.000,00	17.000,00	0,00	0,00	19.437,96	6.726,60	12.711,36	19.437,96	0,00	0,00	17.052,73	6.726,60	0,00	10.276,73	29.711,56		
11.01.2.2.005	Progetti di ricerca	8.000,00	9.000,00	0,00	17.000,00	17.000,00	0,00	0,00	19.437,96	6.726,60	12.711,36	19.437,96	0,00	0,00	17.052,73	6.726,60	0,00	10.276,73	29.711,56		
11.01.2.2.005	Progetti di ricerca	8.000,00	9.000,00	0,00	17.000,00	17.000,00	0,00	0,00	19.437,96	6.726,60	12.711,36	19.437,96	0,00	0,00	17.052,73	6.726,60	0,00	10.276,73	29.711,56		
11.01.2.2.005	Progetti di ricerca	8.000,00	9.000,00	0,00	17.000,00	17.000,00	0,00	0,00	19.437,96	6.726,60	12.711,36	19.437,96	0,00	0,00	17.052,73	6.726,60	0,00	10.276,73	29.711,56		
11.01.2.2.005	Progetti di ricerca	8.000,00	9.000,00	0,00	17.000,00	17.000,00	0,00	0,00	19.437,96	6.726,60	12.711,36	19.437,96	0,00	0,00	17.052,73	6.726,60	0,00	10.276,73	29.711,56		
11.01.2.2.005	Progetti di ricerca	8.000,00	9.000,00	0,00	17.000,00	17.000,00	0,00	0,00	19.437,96	6.726,60	12.711,36	19.437,96	0,00	0,00	17.052,73	6.726,60	0,00	10.276,73	29.711,56		
11.01.2.2.005	Progetti di ricerca	8.000,00	9.000,00	0,00	17.000,00	17.000,00	0,00	0,00	19.437,96	6.726,60	12.711,36	19.437,96	0,00	0,00	17.052,73	6.726,60	0,00	10.276,73	29.711,56		
11.01.2.2.005	Progetti di ricerca	8.000,00	9.000,00	0,00	17.000,00	17.000,00	0,00	0,00	19.437,96	6.726,60	12.711,36	19.437,96	0,00	0,00	17.052,73	6.726,60	0,00	10.276,73	29.711,56		
11.01.2.2.005	Progetti di ricerca	8.000,00	9.000,00	0,00	17.000,00	17.000,00	0,00	0,00	19.437,96	6.726,60	12.711,36	19.437,96	0,00	0,00	17.052,73	6.726,60	0,00	10.276,73	29.711,56		
11.01.2.2.005	Progetti di ricerca	8.000,00	9.000,00	0,00	17.000,00	17.000,00	0,00	0,00	19.437,96	6.726,60	12.711,36	19.437,96	0,00	0,00	17.052,73	6.726,60	0,00	10.276,73	29.711,56		
11.01.2.2.005	Progetti di ricerca	8.000,00	9.000,00	0,00	17.000,00	17.000,00	0,00	0,00	19.437,96	6.726,60	12.711,36	19.437,96	0,00	0,00	17.052,73	6.726,60	0,00	10.276,73	29.711,56		
11.01.2.2.005	Progetti di ricerca	8.000,00	9.000,00	0,00	17.000,00	17.000,00	0,00	0,00	19.437,96	6.726,60	12.711,36	19.437,96	0,00	0,00	17.052,73	6.726,60	0,00	10.276,73	29.711,56		
11.01.2.2.005	Progetti di ricerca	8.000,00	9.000,00	0,00	17.000,00	17.000,00	0,00	0,00	19.437,96	6.726,60	12.711,36	19.437,96	0,00	0,00	17.052,73	6.726,60	0,00	10.276,73	29.711,56		
11.01.2.2.005	Progetti di ricerca	8.000,00	9.000,00	0,00	17.000,00	17.000,00	0,00	0,00	19.437,96	6.726,60	12.711,36	19.437,96	0,00	0,00	17.052,73	6.726,60	0,00	10.276,73	29.711,56		
11.01.2.2.005	Progetti di ricerca	8.000,00	9.000,00	0,00	17.000,00	17.000,00	0,00	0,00	19.437,96	6.726,60	12.711,36	19.437,96	0,00	0,00	17.052,73	6.726,60	0,00	10.276,73	29.711,56		
11.01.2.2.005	Progetti di ricerca	8.000,00	9.000,00	0,00	17.000,00	17.000,00	0,00	0,00	19.437,96	6.726,60	12.711,36	19.437,96	0,00	0,00	17.052,73	6.726,60	0,00	10.276,73	29.711,56		
11.01.2.2.005	Progetti di ricerca	8.000,00	9.000,00	0,00	17.000,00	17.000,00	0,00	0,00	19.437,96	6.726,60	12.711,36	19.437,96	0,00	0,00	17.052,73	6.726,60	0,00	10.276,73	29.711,56		
11.01.2.2.005	Progetti di ricerca	8.000,00	9.000,00	0,00	17.000,00	17.000,00	0,00	0,00	19.437,96	6.726,60	12.711,36	19.437,96	0,00	0,00	17.052,73	6.726,60	0,00	10.276,73	29.711,56		
11.01.2.2.005	Progetti di ricerca	8.000,00	9.000,00	0,00	17.000,00	17.000,00	0,00	0,00	19.437,96	6.726,60	12.711,36	19.437,96	0,00	0,00	17.052,73	6.726,60	0,00	10.276,73	29.711,56		
11.01.2.2.005	Progetti di ricerca	8.000,00	9.000,00	0,00	17.000,00	17.000,00	0,00	0,00	19.437,96	6.726,60	12.711,36	19.437,96	0,00	0,00	17.052,73	6.726,60	0,00	10.276,73	29.711,56		
11.01.2.2.005	Progetti di ricerca	8.000,00	9.000,00	0,00	17.000,00	17.000,00	0,00	0,00	19.437,96	6.726,60	12.711,36	19.437,96	0,00	0,00	17.052,73	6.726,60	0,00	10.276,73	29.711,56		
11.01.2.2.005	Progetti di ricerca	8.000,00	9.000,00	0,00	17.000,00	17.000,00	0,00	0,00	19.437,96	6.726,60	12.711,36	19.437,96	0,00	0,00	17.052,73	6.726,60	0,00	10.276,73	29.711,56		
11.01.2.2.005	Progetti di ricerca	8.000,00	9.000,00	0,00	17.000,00	17.000,00	0,00	0,00	19.437,96	6.726,60	12.711,36	19.437,96	0,00	0,00	17.052,73	6.726,60	0,00	10.276,73	29.711,56		
11.01.2.2.005	Progetti di ricerca	8.000,00	9.000,00	0,00	17.000,00	17.000,00	0,00	0,00	19.437,96	6.726,60	12.711,36	19.437,96	0,00	0,00	17.052,73	6.726,60	0,00	10.276,73	29.711,56		
11.01.2.2.005	Progetti di ricerca	8.000,00	9.000,00	0,00	17.000,00	17.000,00	0,00	0,00	19.437,96	6.726,60	12.711,36	19.437,96	0,00	0,00	17.052,73	6.726,60	0,00	10.276,73	29.711,56		
11.01.2.2.005	Progetti di ricerca	8.000,00	9.000,00	0,00	17.000,00	17.000,00	0,00	0,00	19.437,96	6.726,60	12.711,36	19.437,96	0,00	0,00	17.052,73						



RENDICONTO FINANZIARIO GESTIONALE ESERCIZIO 2011

Parce Uscite

Codice	Titoli / Categorie	GESTIONE DI COMPETENZA										GESTIONE DEI RISERVI PASSIVI										GESTIONE DI CASSA					Totale del risultato al termine dell'esercizio
		Previsione iniziale	Variazioni in aumento	Precedenti	Variazioni in diminuzione	Previdenza definitiva	Summe impegnate	Totale impegni	Differenze rispetto alle previsioni	Risorse a titolo esercizio	Pagati	Rimasti da pagare	Totale	Variazioni	Previdenza definitiva	Pagamenti	Differenze rispetto alle previsioni	in più	in meno	in più	in meno	in più	in meno				
1	2	3	4	5	6	7	8	9	10	11	12	13	14	15	16	17	18	19	20	21	22	23	24				
12.001.12.061	Totale categoria 12.001.12.2	4.000,00	0,00	0,00	0,00	4.000,00	0,00	0,00	4.000,00	355,20	0,00	0,00	355,20	0,00	2.239,01	355,20	0,00	0,00	0,00	1.933,81	4.000,00	0,00	0,00	4.000,00			
12.001.12.062	Totale Titolo II	4.000,00	0,00	0,00	0,00	4.000,00	0,00	0,00	4.000,00	355,20	0,00	0,00	355,20	0,00	2.239,01	355,20	0,00	0,00	0,00	1.933,81	4.000,00	0,00	0,00	4.000,00			
12.001.12.063	Totale C.A.R. 5/11	186.674,00	69.534,38	81.170,00	175.235,38	128.189,75	141.031,38	0,00	34.294,00	160.512,68	214.981,43	375.494,11	63.590,43	180.443,84	384.726,21	173.354,31	64.536,57	275.888,47	343.171,18								
12.001.12.064	Totale II - PATRIMONIO CULTURALE	2559.674,69	3.178.333,99	657.756,86	5.892.809,52	3.227.105,77	4.728.976,48	0,00	331.274,44	3.441.845,13	3.464.854,06	6.906.699,19	1.380.047,56	1.382.446,77	7.125.300,00	4.903.715,84	1.476.122,50	3.637.706,66	6.091.939,43								
12	<b>RICERCA SPONTANEA A TEMA LIBERO</b>																										
12.001	<b>AGRESTICA (M. Corbino)</b>																										
12.001.1	Spese correnti	0,00	0,00	0,00	0,00	0,00	0,00	0,00	0,00	427,60	0,00	427,60	0,00	0,00	1.784,33	982,00	0,00	0,00	0,00	802,33	1.072,43	0,00	0,00	1.072,43			
12.001.1.2	Spese per il personale	0,00	0,00	0,00	0,00	0,00	0,00	0,00	0,00	0,00	0,00	0,00	0,00	0,00	0,00	0,00	0,00	0,00	0,00	0,00	0,00	0,00	0,00	0,00			
12.001.1.2.061	Missioni del personale dipendente ed assimilato	0,00	0,00	0,00	0,00	0,00	0,00	0,00	0,00	427,60	0,00	427,60	0,00	0,00	1.784,33	982,00	0,00	0,00	0,00	802,33	1.072,43	0,00	0,00	1.072,43			
12.001.1.4	Totale categoria 12.001.1.2	0,00	0,00	0,00	0,00	0,00	0,00	0,00	0,00	427,60	0,00	427,60	0,00	0,00	1.784,33	982,00	0,00	0,00	0,00	802,33	1.072,43	0,00	0,00	1.072,43			
12.001.1.4.02	Beni, servizi e prestazioni tecnico-scientifici	0,00	0,00	0,00	0,00	0,00	0,00	0,00	0,00	0,00	0,00	0,00	0,00	0,00	0,00	0,00	0,00	0,00	0,00	0,00	0,00	0,00	0,00	0,00			
12.001.1.4.022	Materiali di consumo di laboratorio	0,00	0,00	0,00	0,00	0,00	0,00	0,00	0,00	0,00	0,00	0,00	0,00	0,00	0,00	0,00	0,00	0,00	0,00	0,00	0,00	0,00	0,00	0,00			
12.001.1.4.143	Personale associato - art. 17 regolamento del personale	0,00	0,00	0,00	0,00	0,00	0,00	0,00	0,00	0,00	0,00	0,00	0,00	0,00	0,00	0,00	0,00	0,00	0,00	0,00	0,00	0,00	0,00	0,00			
12.001.1.5	Totale categoria 12.001.1.4	0,00	0,00	0,00	0,00	0,00	0,00	0,00	0,00	0,00	0,00	0,00	0,00	0,00	0,00	0,00	0,00	0,00	0,00	0,00	0,00	0,00	0,00	0,00			
12.001.1.5.121	Dotazioni, borse di studio ed assegnati ricerca	0,00	0,00	0,00	0,00	0,00	0,00	0,00	0,00	0,00	0,00	0,00	0,00	0,00	0,00	0,00	0,00	0,00	0,00	0,00	0,00	0,00	0,00	0,00			
12.001.1.5.121	Assegni per la collaborazione ad attività di ricerca	0,00	0,00	0,00	0,00	0,00	0,00	0,00	0,00	0,00	0,00	0,00	0,00	0,00	0,00	0,00	0,00	0,00	0,00	0,00	0,00	0,00	0,00	0,00			
12.001.1.5.121	Totale categoria 12.001.1.5	0,00	0,00	0,00	0,00	0,00	0,00	0,00	0,00	0,00	0,00	0,00	0,00	0,00	0,00	0,00	0,00	0,00	0,00	0,00	0,00	0,00	0,00	0,00			
12.001.2	Totale Titolo I	0,00	0,00	0,00	0,00	0,00	0,00	0,00	0,00	0,00	0,00	0,00	0,00	0,00	0,00	0,00	0,00	0,00	0,00	0,00	0,00	0,00	0,00	0,00			
12.001.2	Spese di investimento	0,00	0,00	0,00	0,00	0,00	0,00	0,00	0,00	0,00	0,00	0,00	0,00	0,00	0,00	0,00	0,00	0,00	0,00	0,00	0,00	0,00	0,00	0,00			
12.001.2.2	Acquisizione di beni di uso durevole	0,00	0,00	0,00	0,00	0,00	0,00	0,00	0,00	0,00	0,00	0,00	0,00	0,00	0,00	0,00	0,00	0,00	0,00	0,00	0,00	0,00	0,00	0,00			
12.001.2.2.005	Attrezzature tecniche, macchine e strumentazioni scientifiche	0,00	0,00	0,00	0,00	0,00	0,00	0,00	0,00	0,00	0,00	0,00	0,00	0,00	0,00	0,00	0,00	0,00	0,00	0,00	0,00	0,00	0,00	0,00			
12.001.2.2.005	Totale categoria 12.001.2.2	0,00	0,00	0,00	0,00	0,00	0,00	0,00	0,00	0,00	0,00	0,00	0,00	0,00	0,00	0,00	0,00	0,00	0,00	0,00	0,00	0,00	0,00	0,00			
12.001.2.2.005	Totale Titolo II	0,00	0,00	0,00	0,00	0,00	0,00	0,00	0,00	0,00	0,00	0,00	0,00	0,00	0,00	0,00	0,00	0,00	0,00	0,00	0,00	0,00	0,00	0,00			
12.001.2.2.005	Totale C.A.R. 0/01	0,00	0,00	0,00	0,00	0,00	0,00	0,00	0,00	0,00	0,00	0,00	0,00	0,00	0,00	0,00	0,00	0,00	0,00	0,00	0,00	0,00	0,00	0,00			
12.001.2.2.005	Totale categoria 12.001.2.2	0,00	0,00	0,00	0,00	0,00	0,00	0,00	0,00	0,00	0,00	0,00	0,00	0,00	0,00	0,00	0,00	0,00	0,00	0,00	0,00	0,00	0,00	0,00			
12.001.2.2.005	Totale Titolo I	0,00	0,00	0,00	0,00	0,00	0,00	0,00	0,00	0,00	0,00	0,00	0,00	0,00	0,00	0,00	0,00	0,00	0,00	0,00	0,00	0,00	0,00	0,00			
12.001.2.2.005	Spese per il personale	0,00	0,00	0,00	0,00	0,00	0,00	0,00	0,00	0,00	0,00	0,00	0,00	0,00	0,00	0,00	0,00	0,00	0,00	0,00	0,00	0,00	0,00	0,00			
12.001.2.2.061	Missioni del personale dipendente ed assimilato	0,00	0,00	0,00	0,00	0,00	0,00	0,00	0,00	0,00	0,00	0,00	0,00	0,00	0,00	0,00	0,00	0,00	0,00	0,00	0,00	0,00	0,00	0,00			
12.001.2.2.061	Totale categoria 12.001.2.2	0,00	0,00	0,00	0,00	0,00	0,00	0,00	0,00	0,00	0,00	0,00	0,00	0,00	0,00	0,00	0,00	0,00	0,00	0,00	0,00	0,00	0,00	0,00			
12.001.2.4	Beni, servizi e prestazioni tecnico-scientifici	0,00	0,00	0,00	0,00	0,00	0,00	0,00	0,00	0,00	0,00	0,00	0,00	0,00	0,00	0,00	0,00	0,00	0,00	0,00	0,00	0,00	0,00	0,00			
12.001.2.4.02	Materiali di consumo di laboratorio	0,00	0,00	0,00	0,00	0,00	0,00	0,00	0,00	0,00	0,00	0,00	0,00	0,00	0,00	0,00	0,00	0,00	0,00	0,00	0,00	0,00	0,00	0,00			
12.001.2.4.02	Totale categoria 12.001.2.4	0,00	0,00	0,00	0,00	0,00	0,00	0,00	0,00	0,00	0,00	0,00	0,00	0,00	0,00	0,00	0,00	0,00	0,00	0,00	0,00	0,00	0,00	0,00			
12.001.2.4.02	Totale Titolo I	0,00	0,00	0,00	0,00	0,00	0,00	0,00	0,00	0,00	0,00	0,00	0,00	0,00	0,00	0,00	0,00	0,00	0,00	0,00	0,00	0,00	0,00	0,00			
12.001.2.2	Spese di investimento	0,00	0,00	0,00	0,00	0,00	0,00	0,00	0,00	0,00	0,00	0,00	0,00	0,00	0,00	0,00	0,00	0,00	0,00	0,00	0,00	0,00	0,00	0,00			
12.001.2.2	Acquisizione di beni di uso durevole	0,00	0,00	0,00	0,00	0,00	0,00	0,00	0,00	0,00	0,00	0,00	0,00	0,00	0,00	0,00	0,00	0,00	0,00	0,00	0,00	0,00	0,00	0,00			
12.001.2.2.005	Attrezzature tecniche, macchine e strumentazioni scientifiche	0,00	0,00	0,00	0,00	0,00	0,00	0,00	0,00	0,00	0,00	0,00	0,00	0,00	0,00	0,00	0,00	0,00	0,00	0,00	0,00	0,00	0,00	0,00			
12.001.2.2.005	Totale categoria 12.001.2.2	0,00	0,00	0,00	0,00	0,00	0,00	0,00	0,00	0,00	0,00	0,00	0,00	0,00	0,00	0,00	0,00	0,00	0,00	0,00	0,00	0,00	0,00	0,00			
12.001.2.2.005	Totale Titolo II	0,00	0,00	0,00	0,00	0,00	0,00	0,00	0,00	0,00	0,00	0,00	0,00	0,00	0,00	0,00	0,00	0,00	0,00	0,00	0,00	0,00	0,00	0,00			
12.001.2.2.005	Totale C.A.R. 0/02	0,00	0,00	0,00	0,00	0,00	0,00	0,00	0,00	0,00	0,00	0,00	0,00	0,00	0,00	0,00	0,00	0,00	0,00	0,00	0,00	0,00	0,00	0,00			
12.001.2.2.005	Totale categoria 12.001.2.2	0,00	0,00	0,00	0,00	0,00	0,00	0,00	0,00	0,00	0,00	0,00	0,00	0,00	0,00	0,00	0,00	0,00	0,00	0,00	0,00	0,00	0,00	0,00			
12.001.2.2.005	Totale Titolo I	0,00	0,00	0,00	0,00	0,00	0,00	0,00	0,00	0,00	0,00	0,00	0,00	0,00	0,00	0,00	0,00	0,00	0,00	0,00	0,00	0,00	0,00	0,00			
12.001.2.2.005	Totale C.A.R. 0/02	0,00	0,00	0,00	0,00	0,00	0,00	0,00	0,00	0,00	0,00	0,00	0,00	0,00	0,00	0,00	0,00	0,00	0,00	0,00	0,00	0,00	0,00	0,00			
12.001.2.2.005	Totale categoria 12.001.2.2	0,00	0,00	0,00	0,00	0,0																					





RENDICONTO FINANZIARIO GESTIONALE ESERCIZIO 2011

Parte Uscite

Codice	Titoli / Categorie	GESTIONE DI COMPETENZA										GESTIONE DEI RESIDUI PASSIVI				GESTIONE DI CASSA			Totale del bilancio al termine dell'esercizio 20 = (6 + 12)					
		1	2	3	4 = (1 + 2 + 3)	5	6	7 = (5 + 6)	8 = (7 + 4)	9 = (4 + 7)	10	11	12	13 = (11 + 12)	14 = (13 - 10)	15 = (10 - 13)	16	17 = (5 + 11)		18 = (17 - 16)	19 = (16 - 17)			
<b>TITOLI / CATEGORIE</b>																								
<b>12/01 BILOGIA AGRO-AMBIENTALE E FORESTALE</b>																								
12.010.1	Spese correnti	0,00	1.278,00	0,00	1.278,00	0,00	1.278,00	0,00	0,00	0,00	1.278,00	0,00	0,00	0,00	0,00	0,00	0,00	0,00	0,00	0,00	0,00	0,00	1.278,00	
12.010.1.2	Spese per il personale	0,00	1.278,00	0,00	1.278,00	0,00	1.278,00	0,00	0,00	0,00	1.278,00	0,00	0,00	0,00	0,00	0,00	0,00	0,00	0,00	0,00	0,00	0,00	0,00	1.278,00
12.010.1.2.061	Missioni di personale dipendente ed ausiliario	0,00	0,00	0,00	0,00	0,00	0,00	0,00	0,00	0,00	0,00	0,00	0,00	0,00	0,00	0,00	0,00	0,00	0,00	0,00	0,00	0,00	0,00	0,00
12.010.1.2.064	Formazione professionale ed aggiornamento del personale di cui al C.C.N.L.	0,00	0,00	0,00	0,00	0,00	0,00	0,00	0,00	0,00	0,00	0,00	0,00	0,00	0,00	0,00	0,00	0,00	0,00	0,00	0,00	0,00	0,00	0,00
12.010.1.3	Totale categoria 12.010.1.2	0,00	1.278,00	0,00	1.278,00	0,00	1.278,00	0,00	0,00	0,00	1.278,00	0,00	0,00	0,00	0,00	0,00	0,00	0,00	0,00	0,00	0,00	0,00	0,00	1.278,00
12.010.1.3.01	Beni di consumo a servizi	0,00	0,00	0,00	0,00	0,00	0,00	0,00	0,00	0,00	0,00	0,00	0,00	0,00	0,00	0,00	0,00	0,00	0,00	0,00	0,00	0,00	0,00	0,00
12.010.1.3.101	Spese ufficio	0,00	0,00	0,00	0,00	0,00	0,00	0,00	0,00	0,00	0,00	0,00	0,00	0,00	0,00	0,00	0,00	0,00	0,00	0,00	0,00	0,00	0,00	0,00
12.010.1.3.103	Spese postali e telegrafiche	0,00	0,00	0,00	0,00	0,00	0,00	0,00	0,00	0,00	0,00	0,00	0,00	0,00	0,00	0,00	0,00	0,00	0,00	0,00	0,00	0,00	0,00	0,00
12.010.1.3.124	Altre prestazioni da terzi	0,00	0,00	0,00	0,00	0,00	0,00	0,00	0,00	0,00	0,00	0,00	0,00	0,00	0,00	0,00	0,00	0,00	0,00	0,00	0,00	0,00	0,00	0,00
12.010.1.3	Totale categoria 12.010.1.3	0,00	0,00	0,00	0,00	0,00	0,00	0,00	0,00	0,00	0,00	0,00	0,00	0,00	0,00	0,00	0,00	0,00	0,00	0,00	0,00	0,00	0,00	0,00
12.010.1.4	Beni, servizi e prestazioni tecnico-scientifici	0,00	0,00	0,00	0,00	0,00	0,00	0,00	0,00	0,00	0,00	0,00	0,00	0,00	0,00	0,00	0,00	0,00	0,00	0,00	0,00	0,00	0,00	0,00
12.010.1.4.02	Materiale di consumo di laboratorio	0,00	0,00	0,00	0,00	0,00	0,00	0,00	0,00	0,00	0,00	0,00	0,00	0,00	0,00	0,00	0,00	0,00	0,00	0,00	0,00	0,00	0,00	0,00
12.010.1.4.130	Mantenimento di attrezzature tecniche, macchine e strumentazioni scientifiche	0,00	0,00	0,00	0,00	0,00	0,00	0,00	0,00	0,00	0,00	0,00	0,00	0,00	0,00	0,00	0,00	0,00	0,00	0,00	0,00	0,00	0,00	0,00
12.010.1.4	Totale categoria 12.010.1.4	0,00	0,00	0,00	0,00	0,00	0,00	0,00	0,00	0,00	0,00	0,00	0,00	0,00	0,00	0,00	0,00	0,00	0,00	0,00	0,00	0,00	0,00	0,00
12.010.2	Totale Titolo I	0,00	1.278,00	0,00	1.278,00	0,00	1.278,00	0,00	0,00	0,00	1.278,00	0,00	0,00	0,00	0,00	0,00	0,00	0,00	0,00	0,00	0,00	0,00	0,00	1.278,00
12.010.2	Spese di investimento	0,00	0,00	0,00	0,00	0,00	0,00	0,00	0,00	0,00	0,00	0,00	0,00	0,00	0,00	0,00	0,00	0,00	0,00	0,00	0,00	0,00	0,00	0,00
12.010.2.2	Acquisizione di beni di uso durevole	0,00	0,00	0,00	0,00	0,00	0,00	0,00	0,00	0,00	0,00	0,00	0,00	0,00	0,00	0,00	0,00	0,00	0,00	0,00	0,00	0,00	0,00	0,00
12.010.2.2.005	Attrezzature tecniche, macchine e strumentazioni scientifiche	0,00	0,00	0,00	0,00	0,00	0,00	0,00	0,00	0,00	0,00	0,00	0,00	0,00	0,00	0,00	0,00	0,00	0,00	0,00	0,00	0,00	0,00	0,00
12.010.2.2	Totale categoria 12.010.2.2	0,00	0,00	0,00	0,00	0,00	0,00	0,00	0,00	0,00	0,00	0,00	0,00	0,00	0,00	0,00	0,00	0,00	0,00	0,00	0,00	0,00	0,00	0,00
12.010.2.2	Totale Titolo II	0,00	0,00	0,00	0,00	0,00	0,00	0,00	0,00	0,00	0,00	0,00	0,00	0,00	0,00	0,00	0,00	0,00	0,00	0,00	0,00	0,00	0,00	0,00
12.010.2.2	Totale C.d.R. 001	0,00	1.278,00	0,00	1.278,00	0,00	1.278,00	0,00	0,00	0,00	1.278,00	0,00	0,00	0,00	0,00	0,00	0,00	0,00	0,00	0,00	0,00	0,00	0,00	1.278,00
12.011	BILOGIA CELLULARE	0,00	0,00	0,00	0,00	0,00	0,00	0,00	0,00	0,00	0,00	0,00	0,00	0,00	0,00	0,00	0,00	0,00	0,00	0,00	0,00	0,00	0,00	0,00
12.011.1	Spese correnti	0,00	0,00	0,00	0,00	0,00	0,00	0,00	0,00	0,00	0,00	0,00	0,00	0,00	0,00	0,00	0,00	0,00	0,00	0,00	0,00	0,00	0,00	0,00
12.011.1.4	Beni, servizi e prestazioni tecnico-scientifici	0,00	0,00	0,00	0,00	0,00	0,00	0,00	0,00	0,00	0,00	0,00	0,00	0,00	0,00	0,00	0,00	0,00	0,00	0,00	0,00	0,00	0,00	0,00
12.011.1.4.02	Materiale di consumo di laboratorio	0,00	0,00	0,00	0,00	0,00	0,00	0,00	0,00	0,00	0,00	0,00	0,00	0,00	0,00	0,00	0,00	0,00	0,00	0,00	0,00	0,00	0,00	0,00
12.011.1.4	Totale categoria 12.011.1.4	0,00	0,00	0,00	0,00	0,00	0,00	0,00	0,00	0,00	0,00	0,00	0,00	0,00	0,00	0,00	0,00	0,00	0,00	0,00	0,00	0,00	0,00	0,00
12.011.1.4	Totale Titolo I	0,00	0,00	0,00	0,00	0,00	0,00	0,00	0,00	0,00	0,00	0,00	0,00	0,00	0,00	0,00	0,00	0,00	0,00	0,00	0,00	0,00	0,00	0,00
12.011.1.4	Totale C.d.R. 001	0,00	0,00	0,00	0,00	0,00	0,00	0,00	0,00	0,00	0,00	0,00	0,00	0,00	0,00	0,00	0,00	0,00	0,00	0,00	0,00	0,00	0,00	0,00
12.013	BILOGIA E PATOLOGIA MOLECOLARI	0,00	0,00	0,00	0,00	0,00	0,00	0,00	0,00	0,00	0,00	0,00	0,00	0,00	0,00	0,00	0,00	0,00	0,00	0,00	0,00	0,00	0,00	0,00
12.013.1	Spese correnti	0,00	0,00	0,00	0,00	0,00	0,00	0,00	0,00	0,00	0,00	0,00	0,00	0,00	0,00	0,00	0,00	0,00	0,00	0,00	0,00	0,00	0,00	0,00
12.013.1.2	Spese per il personale	0,00	0,00	0,00	0,00	0,00	0,00	0,00	0,00	0,00	0,00	0,00	0,00	0,00	0,00	0,00	0,00	0,00	0,00	0,00	0,00	0,00	0,00	0,00
12.013.1.2.061	Missioni di personale dipendente ed ausiliario	0,00	0,00	0,00	0,00	0,00	0,00	0,00	0,00	0,00	0,00	0,00	0,00	0,00	0,00	0,00	0,00	0,00	0,00	0,00	0,00	0,00	0,00	0,00
12.013.1.2	Totale categoria 12.013.1.2	0,00	0,00	0,00	0,00	0,00	0,00	0,00	0,00	0,00	0,00	0,00	0,00	0,00	0,00	0,00	0,00	0,00	0,00	0,00	0,00	0,00	0,00	0,00
12.013.1.4	Beni, servizi e prestazioni tecnico-scientifici	0,00	0,00	0,00	0,00	0,00	0,00	0,00	0,00	0,00	0,00	0,00	0,00	0,00	0,00	0,00	0,00	0,00	0,00	0,00	0,00	0,00	0,00	0,00
12.013.1.4.02	Materiale di consumo di laboratorio	0,00	0,00	0,00	0,00	0,00	0,00	0,00	0,00	0,00	0,00	0,00	0,00	0,00	0,00	0,00	0,00	0,00	0,00	0,00	0,00	0,00	0,00	0,00
12.013.1.4.115	Realizzazione, stampa, diffusione e spedizioni di pubblicazioni	0,00	0,00	0,00	0,00	0,00	0,00	0,00	0,00	0,00	0,00	0,00	0,00	0,00	0,00	0,00	0,00	0,00	0,00	0,00	0,00	0,00	0,00	0,00
12.013.1.4.130	Mantenimento di attrezzature tecniche, macchine e strumentazioni scientifiche	0,00	0,00	0,00	0,00	0,00	0,00	0,00	0,00	0,00	0,00	0,00	0,00	0,00	0,00	0,00	0,00	0,00	0,00	0,00	0,00	0,00	0,00	0,00
12.013.1.4	Totale categoria 12.013.1.4	0,00	0,00	0,00	0,00	0,00	0,00	0,00	0,00	0,00	0,00	0,00	0,00	0,00	0,00	0,00	0,00	0,00	0,00	0,00	0,00	0,00	0,00	0,00
12.013.1.4	Totale Titolo I	0,00	0,00	0,00	0,00	0,00	0,00	0,00	0,00	0,00	0,00	0,00	0,00	0,00	0,00	0,00	0,00	0,00	0,00	0,00	0,00	0,00	0,00	0,00
12.013.1.4	Totale C.d.R. 001	0,00	0,00	0,00	0,00	0,00	0,00	0,00	0,00	0,00	0,00	0,00	0,00	0,00	0,00	0,00	0,00	0,00	0,00	0,00	0,00	0,00	0,00	0,00
12.013.1.4	Totale C.d.R. 003	0,00	0,00	0,00	0,00	0,00	0,00	0,00	0,00	0,00	0,00	0,00	0,00	0,00	0,00	0,00	0,00	0,00	0,00	0,00	0,00	0,00	0,00	0,00
12.013.1.4	Totale C.d.R. 005	0,00	0,00	0,00	0,00	0,00	0,00	0,00	0,00	0,00	0,00	0,00	0,00	0,00	0,00	0,00	0,00	0,00	0,00	0,00	0,00	0,00	0,00	0,00



RENDICONTO FINANZIARIO GESTIONALE ESERCIZIO 2011

Parte Uscite

Codice	Titoli / Categorie	GESTIONE DI COMPETENZA										GESTIONE DEI RISULTI PASSIVI				GESTIONE DI CASSA				Totale del bilancio al termine dell'esercizio 20 = (6 + 12)
		Previsione iniziale 1	Variazioni in aumento 2	Previsioni riformulate 3	Previsione definitiva 4 = (1 + 2 + 3)	Pagate 5	Summe compensate 6	Totale impegni 7 = (4 + 6)	Differenza rispetto alle previsioni in più 8 = (7 - 4)	Rimasti da pagare 9 = (4 - 7)	Risultato a bilancio esercizio 10	Pagati 11	Rimasti da pagare 12	Totale 13 = (11 + 12)	Variazioni in più 14 = (13 - 10)	Previsione definitiva 16	Pagamenti 17 = (5 + 11)	Differenza rispetto alle previsioni in più 18 = (17 - 16)	in meno 19 = (16 - 17)	
12.018.1.3	Totale categoria 12.018.1.2	0,00	0,00	0,00	0,00	0,00	0,00	0,00	4.710,11	0,00	2.086,61	1.033,19	3.039,80	0,00	1.679,31	1.719,04	2.086,61	287,27	0,00	1.033,19
12.018.1.3.101	Beni di consumo e servizi	0,00	0,00	0,00	0,00	0,00	0,00	0,00	2,64	0,00	69,20	71,84	74,44	0,00	69,20	7,30	69,20	0,00	0,00	2,64
12.018.1.3.103	Spese ufficio	0,00	0,00	0,00	0,00	0,00	0,00	0,00	243,31	0,00	64,90	178,91	243,31	0,00	64,90	64,90	64,90	0,00	0,00	178,91
12.018.1.3.107	Spese postali e telegrafiche	0,00	0,00	0,00	0,00	0,00	0,00	0,00	1.750,00	0,00	1.400,60	345,40	1.750,00	0,00	956,40	1.400,60	1.400,60	0,00	0,00	345,40
12.018.1.3.124	Software	0,00	0,00	0,00	0,00	0,00	0,00	0,00	2.850,00	0,00	2.850,00	0,00	2.850,00	0,00	2.850,00	2.850,00	2.850,00	0,00	0,00	2.850,00
12.018.1.4	Totale categoria 12.018.1.3	0,00	0,00	0,00	0,00	0,00	0,00	0,00	4.806,45	0,00	3.376,95	4.915,65	4.915,65	0,00	69,20	9.339,89	15.987,70	512,02	8.305,21	3.376,95
12.018.1.4.119	Beni, servizi e prestazioni tecnico-scientifici	0,00	0,00	0,00	0,00	0,00	0,00	0,00	54,00	0,00	54,00	54,00	54,00	0,00	54,00	95,57	0,00	0,00	95,57	54,00
12.018.1.4.143	Contratti d'opera e collaborazioni coordinate e continuative	0,00	0,00	0,00	0,00	0,00	0,00	0,00	1.601,11	0,00	1.601,11	1.601,11	1.601,11	0,00	1.601,11	1.601,11	1.601,11	0,00	0,00	1.601,11
12.018.1.4.143	Personale associato - art. 17 regolamento del personale	0,00	0,00	0,00	0,00	0,00	0,00	0,00	54,00	0,00	54,00	54,00	54,00	0,00	54,00	95,57	0,00	0,00	95,57	
12.018.2	Totale Titolo I	0,00	0,00	0,00	0,00	0,00	0,00	0,00	5.400,00	0,00	1.601,11	1.601,11	1.601,11	0,00	1.601,11	95,57	1.601,11	1.601,11	95,57	5.400,00
12.018.2	Spese di investimento	0,00	0,00	0,00	0,00	0,00	0,00	0,00	9.603,56	0,00	4.664,14	9.603,56	9.603,56	0,00	1.679,31	11.146,50	5.146,42	2.400,70	8.400,78	4.664,14
12.018.2.2	Acquisione di beni di uso durevole	0,00	0,00	0,00	0,00	0,00	0,00	0,00	247,46	0,00	247,46	247,46	247,46	0,00	247,46	483,16	0,00	0,00	483,16	247,46
12.018.2.2.002	Periodici, opere e materiale bibliografico	0,00	0,00	0,00	0,00	0,00	0,00	0,00	776,89	0,00	212,89	776,89	776,89	0,00	212,89	415,66	566,00	148,34	0,00	212,89
12.018.2.2.005	Attrezzature tecniche, macchine e strumentazioni scientifiche	0,00	0,00	0,00	0,00	0,00	0,00	0,00	1.024,35	0,00	460,35	1.024,35	1.024,35	0,00	460,35	898,22	566,00	148,34	0,00	460,35
12.019.1	Totale Titolo II	0,00	0,00	0,00	0,00	0,00	0,00	0,00	10.624,91	0,00	4.924,49	10.624,91	10.624,91	0,00	1.679,31	12.046,32	5.710,42	2.549,04	8.883,94	4.924,49
12.019.1	Totale C.A.R. 0/09	0,00	0,00	0,00	0,00	0,00	0,00	0,00	6.072,00	0,00	0,00	6.072,00	6.072,00	0,00	6.072,00	6.072,00	6.072,00	0,00	0,00	6.072,00
12.019.1.2	Spese correnti	0,00	0,00	0,00	0,00	0,00	0,00	0,00	6.072,00	0,00	0,00	6.072,00	6.072,00	0,00	6.072,00	6.072,00	6.072,00	0,00	0,00	6.072,00
12.019.1.2.061	Spese per il personale	0,00	0,00	0,00	0,00	0,00	0,00	0,00	293,80	0,00	293,87	293,87	293,87	0,00	293,87	293,86	28,00	0,00	501,86	293,87
12.019.1.2.061	Missioni del personale dipendente ed assimilato	0,00	0,00	0,00	0,00	0,00	0,00	0,00	327,37	0,00	327,37	327,37	327,37	0,00	327,37	327,36	28,00	0,00	501,86	327,37
12.019.1.3	Totale categoria 12.019.1.2	0,00	0,00	0,00	0,00	0,00	0,00	0,00	6.072,00	0,00	0,00	6.072,00	6.072,00	0,00	6.072,00	6.072,00	6.072,00	0,00	0,00	6.072,00
12.019.1.3.101	Beni di consumo e servizi	0,00	0,00	0,00	0,00	0,00	0,00	0,00	6,85	0,00	0,00	6,85	6,85	0,00	6,85	6,85	6,85	0,00	0,00	6,85
12.019.1.3.101	Spese ufficio	0,00	0,00	0,00	0,00	0,00	0,00	0,00	293,80	0,00	293,87	293,87	293,87	0,00	293,87	293,86	28,00	0,00	501,86	293,87
12.019.1.4	Totale categoria 12.019.1.3	0,00	0,00	0,00	0,00	0,00	0,00	0,00	10.624,91	0,00	4.924,49	10.624,91	10.624,91	0,00	1.679,31	12.046,32	5.710,42	2.549,04	8.883,94	4.924,49
12.019.1.4.102	Beni, servizi e prestazioni tecnico-scientifici	0,00	0,00	0,00	0,00	0,00	0,00	0,00	293,80	0,00	293,87	293,87	293,87	0,00	293,87	293,86	28,00	0,00	501,86	293,87
12.019.1.4.102	Materiale di consumo di laboratorio	0,00	0,00	0,00	0,00	0,00	0,00	0,00	327,37	0,00	327,37	327,37	327,37	0,00	327,37	327,36	28,00	0,00	501,86	327,37
12.019.1.4.102	Totale categoria 12.019.1.4	0,00	0,00	0,00	0,00	0,00	0,00	0,00	327,37	0,00	327,37	327,37	327,37	0,00	327,37	327,36	28,00	0,00	501,86	327,37
12.020	Totale Titolo I	0,00	0,00	0,00	0,00	0,00	0,00	0,00	13.000,00	0,00	1.667,60	13.000,00	13.000,00	0,00	1.667,60	14.666,60	1.667,60	200,67	0,00	13.000,00
12.020	Totale C.A.R. 0/09	0,00	0,00	0,00	0,00	0,00	0,00	0,00	13.000,00	0,00	1.667,60	13.000,00	13.000,00	0,00	1.667,60	14.666,60	1.667,60	200,67	0,00	13.000,00
12.020.1	Spese correnti	0,00	0,00	0,00	0,00	0,00	0,00	0,00	13.000,00	0,00	1.667,60	13.000,00	13.000,00	0,00	1.667,60	14.666,60	1.667,60	200,67	0,00	13.000,00
12.020.1.2	Spese per il personale	0,00	0,00	0,00	0,00	0,00	0,00	0,00	13.886,40	0,00	516,83	13.886,40	13.886,40	0,00	516,83	914,74	154,84	0,00	759,90	516,83
12.020.1.2.061	Missioni del personale dipendente ed assimilato	0,00	0,00	0,00	0,00	0,00	0,00	0,00	1.472,57	0,00	1.472,57	1.472,57	1.472,57	0,00	1.472,57	1.472,56	11,29	0,00	9.007,53	1.472,57
12.020.1.2.061	Totale categoria 12.020.1.2	0,00	0,00	0,00	0,00	0,00	0,00	0,00	13.886,40	0,00	516,83	13.886,40	13.886,40	0,00	516,83	914,74	154,84	0,00	759,90	516,83
12.020.1.4	Beni, servizi e prestazioni tecnico-scientifici	0,00	0,00	0,00	0,00	0,00	0,00	0,00	1.472,57	0,00	1.472,57	1.472,57	1.472,57	0,00	1.472,57	1.472,56	11,29	0,00	9.007,53	1.472,57
12.020.1.4.102	Materiale di consumo di laboratorio	0,00	0,00	0,00	0,00	0,00	0,00	0,00	1.472,57	0,00	1.472,57	1.472,57	1.472,57	0,00	1.472,57	1.472,56	11,29	0,00	9.007,53	1.472,57
12.020.1.4.119	Contratti d'opera e collaborazioni coordinate e continuative	0,00	0,00	0,00	0,00	0,00	0,00	0,00	13.886,40	0,00	516,83	13.886,40	13.886,40	0,00	516,83	914,74	154,84	0,00	759,90	516,83
12.020.1.4.119	Totale categoria 12.020.1.4	0,00	0,00	0,00	0,00	0,00	0,00	0,00	13.886,40	0,00	516,83	13.886,40	13.886,40	0,00	516,83	914,74	154,84	0,00	759,90	516,83
12.020.1.5	Dottorati, borse di studio ed assegni di ricerca	0,00	0,00	0,00	0,00	0,00	0,00	0,00	13.886,40	0,00	516,83	13.886,40	13.886,40	0,00	516,83	914,74	154,84	0,00	759,90	516,83
12.020.1.5.121	Assegni per la collaborazione ad attività di ricerca	0,00	0,00	0,00	0,00	0,00	0,00	0,00	13.886,40	0,00	516,83	13.886,40	13.886,40	0,00	516,83	914,74	154,84	0,00	759,90	516,83



RENDICONTO FINANZIARIO GESTIONALE ESERCIZIO 2011

Parte Uscite

Codice	Titoli / Categorie	Denominazione	GESTIONE DI COMPETENZA										GESTIONE DEI RISULTI PASSIVI						GESTIONE DI CASSA				Totale del bilancio al termine dell'esercizio
			Previsione iniziale	Variazioni in aumento	Previsione definitiva	Pagate	Summa compensata	Totale impegni	Differenza rispetto alle previsioni	Risolti da pagare	Pagati	Risolti da pagare	Totale	in più	in meno	in più	in meno	in più	in meno	Pagamenti	Differenza rispetto alle previsioni	in più	
1	2	3	4 = (1 + 2 - 3)	5	6	7 = (5 + 6)	8 = (7 - 4)	9 = (4 - 7)	10	11	12	13 = (11 + 12)	14 = (13 - 10)	15 = (10 - 13)	16	17 = (5 + 11)	18 = (17 - 16)	19 = (16 - 17)	20 = (6 + 12)				
		Totale categoria 12.020.1.5	0,00	0,00	0,00	0,00	0,00	0,00	19.044,82	24.522,36	594,33	29.026,69	10.011,87	0,00	2.527,47	24.522,36	25.984,59	0,00	804,23				
		Totale Titolo I	0,00	0,00	0,00	0,00	0,00	0,00	19.044,82	24.522,36	594,33	29.026,69	10.011,87	0,00	2.527,47	24.522,36	25.984,59	0,00	804,23				
		Totale C.A.R. 020	0,00	0,00	0,00	0,00	0,00	0,00	47.388,79	42.038,63	3.382,43	48.418,46	21.741,20	0,00	7.542,44	42.038,63	35.253,09	758,90	3.382,43				
		Totale categoria 12.021.4	0,00	0,00	0,00	0,00	0,00	0,00	47.388,79	42.038,63	3.382,43	48.418,46	21.741,20	0,00	7.542,44	42.038,63	35.253,09	758,90	3.382,43				
12.021.1.5		Dottorati, borse di studio ed assegni di ricerca	0,00	0,00	0,00	0,00	0,00	0,00	47.388,79	42.038,63	3.382,43	48.418,46	21.741,20	0,00	7.542,44	42.038,63	35.253,09	758,90	3.382,43				
12.021.1.5.121		Assegni per la collaborazione ad attività di ricerca	0,00	0,00	0,00	0,00	0,00	0,00	47.388,79	42.038,63	3.382,43	48.418,46	21.741,20	0,00	7.542,44	42.038,63	35.253,09	758,90	3.382,43				
		Totale categoria 12.021.1.5	0,00	0,00	0,00	0,00	0,00	0,00	47.388,79	42.038,63	3.382,43	48.418,46	21.741,20	0,00	7.542,44	42.038,63	35.253,09	758,90	3.382,43				
		Totale Titolo I	0,00	0,00	0,00	0,00	0,00	0,00	47.388,79	42.038,63	3.382,43	48.418,46	21.741,20	0,00	7.542,44	42.038,63	35.253,09	758,90	3.382,43				
		Totale C.A.R. 021	0,00	0,00	0,00	0,00	0,00	0,00	47.388,79	42.038,63	3.382,43	48.418,46	21.741,20	0,00	7.542,44	42.038,63	35.253,09	758,90	3.382,43				
		Totale categoria 12.022	0,00	0,00	0,00	0,00	0,00	0,00	10.131,35	10.131,35	0,00	10.131,35	0,00	0,00	10.131,35	10.131,35	0,00	0,00					
12.022.1		CHIMICA E TECNOLOGIA DEI POLIMERI	0,00	0,00	0,00	0,00	0,00	0,00	10.131,35	10.131,35	0,00	10.131,35	0,00	0,00	10.131,35	10.131,35	0,00	0,00					
		Spese correnti	0,00	0,00	0,00	0,00	0,00	0,00	10.131,35	10.131,35	0,00	10.131,35	0,00	0,00	10.131,35	10.131,35	0,00	0,00					
12.022.1.3		Beni di consumo e servizi	0,00	0,00	0,00	0,00	0,00	0,00	10.131,35	10.131,35	0,00	10.131,35	0,00	0,00	10.131,35	10.131,35	0,00	0,00					
12.022.1.3.101		Spese affittive	0,00	0,00	0,00	0,00	0,00	0,00	10.131,35	10.131,35	0,00	10.131,35	0,00	0,00	10.131,35	10.131,35	0,00	0,00					
		Totale categoria 12.022.1.3	0,00	0,00	0,00	0,00	0,00	0,00	10.131,35	10.131,35	0,00	10.131,35	0,00	0,00	10.131,35	10.131,35	0,00	0,00					
12.022.1.4		Beni, servizi e prestazioni tecnico-scientifici	0,00	0,00	0,00	0,00	0,00	0,00	0,00	0,00	0,00	0,00	0,00	0,00	0,00	0,00	0,00	0,00					
12.022.1.4.102		Materiale, di consumo di laboratorio	0,00	0,00	0,00	0,00	0,00	0,00	0,00	0,00	0,00	0,00	0,00	0,00	0,00	0,00	0,00	0,00					
		Totale categoria 12.022.1.4	0,00	0,00	0,00	0,00	0,00	0,00	0,00	0,00	0,00	0,00	0,00	0,00	0,00	0,00	0,00	0,00					
		Totale Titolo I	0,00	0,00	0,00	0,00	0,00	0,00	10.131,35	10.131,35	0,00	10.131,35	0,00	0,00	10.131,35	10.131,35	0,00	0,00					
		Totale C.A.R. 022	0,00	0,00	0,00	0,00	0,00	0,00	10.131,35	10.131,35	0,00	10.131,35	0,00	0,00	10.131,35	10.131,35	0,00	0,00					
		Totale categoria 12.027	0,00	0,00	0,00	0,00	0,00	0,00	20.421,35	20.421,35	0,00	20.421,35	0,00	0,00	20.421,35	20.421,35	0,00	0,00					
12.027.1		CRISTALLOGRAFIA	0,00	0,00	0,00	0,00	0,00	0,00	20.421,35	20.421,35	0,00	20.421,35	0,00	0,00	20.421,35	20.421,35	0,00	0,00					
		Spese correnti	0,00	0,00	0,00	0,00	0,00	0,00	20.421,35	20.421,35	0,00	20.421,35	0,00	0,00	20.421,35	20.421,35	0,00	0,00					
12.027.1.2		Spese per il personale	0,00	0,00	0,00	0,00	0,00	0,00	20.421,35	20.421,35	0,00	20.421,35	0,00	0,00	20.421,35	20.421,35	0,00	0,00					
12.027.1.2.061		Missioni del personale dipendente ed ausiliario	0,00	0,00	0,00	0,00	0,00	0,00	20.421,35	20.421,35	0,00	20.421,35	0,00	0,00	20.421,35	20.421,35	0,00	0,00					
		Totale categoria 12.027.1.2	0,00	0,00	0,00	0,00	0,00	0,00	20.421,35	20.421,35	0,00	20.421,35	0,00	0,00	20.421,35	20.421,35	0,00	0,00					
12.027.1.4		Beni, servizi e prestazioni tecnico-scientifici	0,00	0,00	0,00	0,00	0,00	0,00	0,00	0,00	0,00	0,00	0,00	0,00	0,00	0,00	0,00	0,00					
12.027.1.4.102		Materiale, di consumo di laboratorio	0,00	0,00	0,00	0,00	0,00	0,00	0,00	0,00	0,00	0,00	0,00	0,00	0,00	0,00	0,00	0,00					
12.027.1.4.130		Manutenzione di attrezzature tecniche, macchine e strumentazione scientifica	0,00	0,00	0,00	0,00	0,00	0,00	0,00	0,00	0,00	0,00	0,00	0,00	0,00	0,00	0,00	0,00					
		Totale categoria 12.027.1.4	0,00	0,00	0,00	0,00	0,00	0,00	0,00	0,00	0,00	0,00	0,00	0,00	0,00	0,00	0,00	0,00					
		Totale Titolo I	0,00	0,00	0,00	0,00	0,00	0,00	20.421,35	20.421,35	0,00	20.421,35	0,00	0,00	20.421,35	20.421,35	0,00	0,00					
		Totale categoria 12.027.2	0,00	0,00	0,00	0,00	0,00	0,00	6,40	6,40	0,00	6,40	0,00	0,00	6,40	6,40	0,00	0,00					
12.027.2		Spese di investimento	0,00	0,00	0,00	0,00	0,00	0,00	6,40	6,40	0,00	6,40	0,00	0,00	6,40	6,40	0,00	0,00					
12.027.2.2		Acquisizione di beni di uso durevole	0,00	0,00	0,00	0,00	0,00	0,00	6,40	6,40	0,00	6,40	0,00	0,00	6,40	6,40	0,00	0,00					
12.027.2.2.005		Attrezzature tecniche, macchine e strumentazioni scientifiche	0,00	0,00	0,00	0,00	0,00	0,00	6,40	6,40	0,00	6,40	0,00	0,00	6,40	6,40	0,00	0,00					
		Totale categoria 12.027.2.2	0,00	0,00	0,00	0,00	0,00	0,00	6,40	6,40	0,00	6,40	0,00	0,00	6,40	6,40	0,00	0,00					
		Totale Titolo II	0,00	0,00	0,00	0,00	0,00	0,00	6,40	6,40	0,00	6,40	0,00	0,00	6,40	6,40	0,00	0,00					
		Totale C.A.R. 027	0,00	0,00	0,00	0,00	0,00	0,00	26,80	26,80	0,00	26,80	0,00	0,00	26,80	26,80	0,00	0,00					
		Totale categoria 12.028	0,00	0,00	0,00	0,00	0,00	0,00	83,20	83,20	0,00	83,20	0,00	0,00	83,20	83,20	0,00	0,00					
12.028		DINAMICA DEI PROCESSI AMBIENTALI	0,00	0,00	0,00	0,00	0,00	0,00	83,20	83,20	0,00	83,20	0,00	0,00	83,20	83,20	0,00	0,00					







RENDICONTO FINANZIARIO GESTIONALE ESERCIZIO 2011

Parte Uscite

Codice	TITOLI / CATEGORIE	GESTIONE DI COMPETENZA										GESTIONE DEI RESIDUI PASSIVI					GESTIONE DI CASSA				Totale del bilancio al termine dell'esercizio 20 = (6 + 12) - 19 + (16 + 17)					
		Previsioni		Somme impegnate		Differenze rispetto alle previsioni		Rimasti da pagare		Residui a inizio esercizio		Pagati		Rimasti da pagare		Totali		Variazioni		Previsione definitiva		Pagamenti		Differenze rispetto alle previsioni in meno		
		1	2	3	4	5	6	7 = (5 + 6)	8 = (7 - 4)	9 = (4 - 7)	10	11	12	13 = (11 + 12)	14 = (13 - 10)	15 = (10 - 13)	16	17 = (5 + 11)	18 = (17 - 16)	19 = (16 - 17)		20 = (6 + 12)				
12.038.2	Totale Titolo I	0,00	0,00	0,00	0,00	0,00	0,00	0,00	0,00	9.153,70	7.094,64	9.112,94	0,00	40,76	2.018,30	2.018,30	2.018,30	487,11	11.205,48	7.094,64	0,00	0,00	0,00	0,00	0,00	
12.038.2.2	Spese di investimento	0,00	0,00	0,00	0,00	0,00	0,00	0,00	0,00	41.620,80	40.290,00	41.620,80	0,00	0,00	1.330,80	1.330,80	1.330,80	0,00	77.333,72	40.290,00	0,00	0,00	0,00	0,00	0,00	
12.038.2.2.005	Attrezzature tecniche, macchine e strumentazioni scientifiche	0,00	0,00	0,00	0,00	0,00	0,00	0,00	0,00	41.620,80	40.290,00	41.620,80	0,00	0,00	1.330,80	1.330,80	1.330,80	0,00	77.333,72	40.290,00	0,00	0,00	0,00	0,00	0,00	
12.039	Totale C.A.R. 066	0,00	0,00	0,00	0,00	0,00	0,00	0,00	0,00	41.620,80	40.290,00	41.620,80	0,00	0,00	1.330,80	1.330,80	1.330,80	0,00	77.333,72	40.290,00	0,00	0,00	0,00	0,00	0,00	
12.039.1	GENETICA E BIOTECNICHE "Adriano Buzzati Trentini"	0,00	0,00	0,00	0,00	0,00	0,00	0,00	0,00	41.620,80	40.290,00	41.620,80	0,00	0,00	1.330,80	1.330,80	1.330,80	0,00	77.333,72	40.290,00	0,00	0,00	0,00	0,00	0,00	
12.039.1.2	Spese correnti	0,00	0,00	0,00	0,00	0,00	0,00	0,00	0,00	41.620,80	40.290,00	41.620,80	0,00	0,00	1.330,80	1.330,80	1.330,80	0,00	77.333,72	40.290,00	0,00	0,00	0,00	0,00	0,00	
12.039.1.2.061	Spese per il personale	0,00	0,00	0,00	0,00	0,00	0,00	0,00	0,00	41.620,80	40.290,00	41.620,80	0,00	0,00	1.330,80	1.330,80	1.330,80	0,00	77.333,72	40.290,00	0,00	0,00	0,00	0,00	0,00	
12.039.1.2.061.1	Missioni del personale dipendente ed assimilato	0,00	0,00	0,00	0,00	0,00	0,00	0,00	0,00	41.620,80	40.290,00	41.620,80	0,00	0,00	1.330,80	1.330,80	1.330,80	0,00	77.333,72	40.290,00	0,00	0,00	0,00	0,00	0,00	
12.039.1.3	Totale categoria 12.039.1.2	0,00	0,00	0,00	0,00	0,00	0,00	0,00	0,00	41.620,80	40.290,00	41.620,80	0,00	0,00	1.330,80	1.330,80	1.330,80	0,00	77.333,72	40.290,00	0,00	0,00	0,00	0,00	0,00	
12.039.1.3.110	Boni di consumo e servizi	0,00	0,00	0,00	0,00	0,00	0,00	0,00	0,00	224,13	224,13	224,13	0,00	0,00	0,00	0,00	0,00	0,00	224,13	0,00	0,00	0,00	0,00	0,00	0,00	
12.039.1.3.110	Viaggio apparecchiature	0,00	0,00	0,00	0,00	0,00	0,00	0,00	0,00	224,13	224,13	224,13	0,00	0,00	0,00	0,00	0,00	0,00	224,13	0,00	0,00	0,00	0,00	0,00	0,00	
12.039.1.3.110	Totale categoria 12.039.1.3	0,00	0,00	0,00	0,00	0,00	0,00	0,00	0,00	224,13	224,13	224,13	0,00	0,00	0,00	0,00	0,00	0,00	224,13	0,00	0,00	0,00	0,00	0,00	0,00	
12.040	Totale Titolo I	0,00	0,00	0,00	0,00	0,00	0,00	0,00	0,00	84.225	7.094,64	84.225	0,00	0,00	2.018,30	2.018,30	2.018,30	0,00	11.205,48	7.094,64	0,00	0,00	0,00	0,00	0,00	
12.040.1	Totale C.A.R. 059	0,00	0,00	0,00	0,00	0,00	0,00	0,00	0,00	84.225	7.094,64	84.225	0,00	0,00	2.018,30	2.018,30	2.018,30	0,00	11.205,48	7.094,64	0,00	0,00	0,00	0,00	0,00	
12.040.1	GENETICA MOLECOLARE	0,00	0,00	0,00	0,00	0,00	0,00	0,00	0,00	84.225	7.094,64	84.225	0,00	0,00	2.018,30	2.018,30	2.018,30	0,00	11.205,48	7.094,64	0,00	0,00	0,00	0,00	0,00	
12.040.1.2	Spese correnti	0,00	0,00	0,00	0,00	0,00	0,00	0,00	0,00	84.225	7.094,64	84.225	0,00	0,00	2.018,30	2.018,30	2.018,30	0,00	11.205,48	7.094,64	0,00	0,00	0,00	0,00	0,00	
12.040.1.2.061	Spese per il personale	0,00	0,00	0,00	0,00	0,00	0,00	0,00	0,00	84.225	7.094,64	84.225	0,00	0,00	2.018,30	2.018,30	2.018,30	0,00	11.205,48	7.094,64	0,00	0,00	0,00	0,00	0,00	
12.040.1.2.061.1	Missioni del personale dipendente ed assimilato	0,00	0,00	0,00	0,00	0,00	0,00	0,00	0,00	84.225	7.094,64	84.225	0,00	0,00	2.018,30	2.018,30	2.018,30	0,00	11.205,48	7.094,64	0,00	0,00	0,00	0,00	0,00	
12.040.1.3	Totale categoria 12.040.1.2	0,00	0,00	0,00	0,00	0,00	0,00	0,00	0,00	84.225	7.094,64	84.225	0,00	0,00	2.018,30	2.018,30	2.018,30	0,00	11.205,48	7.094,64	0,00	0,00	0,00	0,00	0,00	
12.040.1.3.101	Boni di consumo e servizi	0,00	0,00	0,00	0,00	0,00	0,00	0,00	0,00	338,84	338,84	338,84	0,00	0,00	0,00	0,00	0,00	0,00	338,84	0,00	0,00	0,00	0,00	0,00	0,00	
12.040.1.3.101	Spese diffuse	0,00	0,00	0,00	0,00	0,00	0,00	0,00	0,00	338,84	338,84	338,84	0,00	0,00	0,00	0,00	0,00	0,00	338,84	0,00	0,00	0,00	0,00	0,00	0,00	
12.040.1.4	Totale categoria 12.040.1.3	0,00	0,00	0,00	0,00	0,00	0,00	0,00	0,00	338,84	338,84	338,84	0,00	0,00	0,00	0,00	0,00	0,00	338,84	0,00	0,00	0,00	0,00	0,00	0,00	
12.040.1.4.102	Boni, servizi e prestazioni tecnico-scientifici	0,00	0,00	0,00	0,00	0,00	0,00	0,00	0,00	6.706,44	6.706,44	6.706,44	0,00	0,00	6.686,38	6.686,38	6.686,38	0,00	6.686,38	6.686,38	0,00	0,00	0,00	0,00	0,00	
12.040.1.4.102	Materiale, dicomuni di laboratorio	0,00	0,00	0,00	0,00	0,00	0,00	0,00	0,00	6.706,44	6.706,44	6.706,44	0,00	0,00	6.686,38	6.686,38	6.686,38	0,00	6.686,38	6.686,38	0,00	0,00	0,00	0,00	0,00	
12.040.1.4.102	Totale categoria 12.040.1.4	0,00	0,00	0,00	0,00	0,00	0,00	0,00	0,00	6.706,44	6.706,44	6.706,44	0,00	0,00	6.686,38	6.686,38	6.686,38	0,00	6.686,38	6.686,38	0,00	0,00	0,00	0,00	0,00	
12.041	Totale Titolo I	0,00	0,00	0,00	0,00	0,00	0,00	0,00	0,00	84.225	7.094,64	84.225	0,00	0,00	2.018,30	2.018,30	2.018,30	0,00	11.205,48	7.094,64	0,00	0,00	0,00	0,00	0,00	
12.041.1	Totale C.A.R. 040	0,00	0,00	0,00	0,00	0,00	0,00	0,00	0,00	84.225	7.094,64	84.225	0,00	0,00	2.018,30	2.018,30	2.018,30	0,00	11.205,48	7.094,64	0,00	0,00	0,00	0,00	0,00	
12.041	GENETICA VEGETALE	0,00	0,00	0,00	0,00	0,00	0,00	0,00	0,00	84.225	7.094,64	84.225	0,00	0,00	2.018,30	2.018,30	2.018,30	0,00	11.205,48	7.094,64	0,00	0,00	0,00	0,00	0,00	
12.041.1	Spese correnti	0,00	0,00	0,00	0,00	0,00	0,00	0,00	0,00	84.225	7.094,64	84.225	0,00	0,00	2.018,30	2.018,30	2.018,30	0,00	11.205,48	7.094,64	0,00	0,00	0,00	0,00	0,00	
12.041.1.3	Boni di consumo e servizi	0,00	0,00	0,00	0,00	0,00	0,00	0,00	0,00	317,88	317,88	317,88	0,00	0,00	0,00	0,00	0,00	0,00	317,88	0,00	0,00	0,00	0,00	0,00	0,00	
12.041.1.3.101	Spese diffuse	0,00	0,00	0,00	0,00	0,00	0,00	0,00	0,00	317,88	317,88	317,88	0,00	0,00	0,00	0,00	0,00	0,00	317,88	0,00	0,00	0,00	0,00	0,00	0,00	
12.041.1.3.101	Totale categoria 12.041.1.3	0,00	0,00	0,00	0,00	0,00	0,00	0,00	0,00	317,88	317,88	317,88	0,00	0,00	0,00	0,00	0,00	0,00	317,88	0,00	0,00	0,00	0,00	0,00	0,00	
12.041.1.4	Boni, servizi e prestazioni tecnico-scientifici	0,00	0,00	0,00	0,00	0,00	0,00	0,00	0,00	487,38	487,38	487,38	0,00	0,00	487,38	487,38	487,38	0,00	487,38	487,38	0,00	0,00	0,00	0,00	0,00	
12.041.1.4.102	Materiale, dicomuni di laboratorio	0,00	0,00	0,00	0,00	0,00	0,00	0,00	0,00	487,38	487,38	487,38	0,00	0,00	487,38	487,38	487,38	0,00	487,38	487,38	0,00	0,00	0,00	0,00	0,00	
12.041.1.4.130	Manutenzione, di attrezzature tecniche, macchine e strumentazioni scientifiche	0,00	0,00	0,00	0,00	0,00	0,00	0,00	0,00	190,00	190,00	190,00	0,00	0,00	0,00	0,00	0,00	0,00	190,00	0,00	0,00	0,00	0,00	0,00	0,00	
12.041.1.4.130	Totale categoria 12.041.1.4	0,00	0,00	0,00	0,00	0,00	0,00	0,00	0,00	487,38	487,38	487,38	0,00	0,00	487,38	487,38	487,38	0,00	487,38	487,38	0,00	0,00	0,00	0,00	0,00	
12.041.1.5	Dottorati, borse di studio ed assegni di ricerca	0,00	0,00	0,00	0,00	0,00	0,00	0,00	0,00	102,97	102,97	102,97	0,00	0,00	0,00	0,00	0,00	0,00	102,97	0,00	0,00	0,00	0,00	0,00	0,00	
12.041.1.5.121	Assegni per la collaborazione ad attività di ricerca	0,00	0,00	0,00	0,00	0,00	0,00	0,00	0,00	102,97	102,97	102,97	0,00	0,00	0,00	0,00	0,00	0,00	102,97	0,00	0,00	0,00	0,00	0,00	0,00	







RENDICONTO FINANZIARIO GESTIONALE ESERCIZIO 2011

Parte Uscite

Codice	Titoli / Categorie	GESTIONE DI COMPETENZA										GESTIONE DEI RISULTATI PASSIVI				GESTIONE DI CASSA				Totale del bilancio al termine dell'esercizio 20 = (6 + 12)	
		Previsione iniziale 1	Variazioni in aumento 2	Previsioni in diminuzione 3	Previsione definitiva 4 = (1 + 2 - 3)	Pagate 5	Summe cumulate di pagate 6	Totale impegni 7 = (5 + 6)	Differenza rispetto alle previsioni in più 8 = (7 - 4)	Differenza rispetto alle previsioni in meno 9 = (4 - 7)	Risultati a inizio esercizio 10	Pagati 11	Rimasti da pagare 12	Totali 13 = (11 + 12)	Variazioni in più 14 = (13 - 10)	Variazioni in meno 15 = (10 - 13)	Previsione definitiva 16	Pagamenti 17 = (5 + 11)	Differenza rispetto alle previsioni in più 18 = (17 - 16)		Differenza rispetto alle previsioni in meno 19 = (16 - 17)
	<b>Totale C.A.R. 059</b>	0,00	0,00	0,00	0,00	0,00	0,00	0,00	0,00	0,00	81,00	0,00	81,00	0,00	0,00	0,00	0,00	81,00	0,00	0,00	0,00
	<b>MATERIALI COMPOSITI E BIOMEDICI</b>																				
12.051	Spese correnti																				
12.051.1	Beni di consumo e servizi																				
12.051.1.3	Spese ufficio	0,00	0,00	0,00	0,00	0,00	0,00	0,00	0,00	0,00	1.327,95	0,00	1.327,95	457,75	0,00	0,00	0,00	1.327,95	0,00	0,00	0,00
12.051.1.3.124	Altre prestazioni terzi	0,00	0,00	0,00	0,00	0,00	0,00	0,00	0,00	0,00	748,80	0,10	748,90	748,80	0,00	0,28	0,28	748,80	0,00	0,00	0,10
	<b>Totale categoria 12.051.1.3</b>	0,00	0,00	0,00	0,00	0,00	0,00	0,00	0,00	0,00	2.076,75	0,10	2.076,85	1.206,65	0,00	0,28	0,28	2.076,75	0,00	0,00	0,10
12.051.1.4	Beni, servizi e prestazioni tecnico-scientifici																				
12.051.1.4.102	Materiale, di consumo di laboratorio	0,00	0,00	0,00	0,00	0,00	0,00	0,00	0,00	0,00	3.741,00	0,00	3.741,00	0,00	1.023,50	0,00	0,00	1.327,95	0,00	0,00	3.015,29
12.051.1.4.130	Materiale, di consumo tecnico, macchine e strumentazioni scientifiche	0,00	0,00	0,00	0,00	0,00	0,00	0,00	0,00	0,00	275,00	0,00	275,00	0,00	0,00	0,00	0,00	0,00	0,00	0,00	0,00
	<b>Totale categoria 12.051.1.4</b>	0,00	0,00	0,00	0,00	0,00	0,00	0,00	0,00	0,00	5.009,99	0,00	5.009,99	0,00	1.298,90	0,00	0,00	1.327,95	0,00	0,00	3.681,29
	<b>Totale Titolo I</b>	0,00	0,00	0,00	0,00	0,00	0,00	0,00	0,00	0,00	3.741,00	0,00	3.741,00	0,00	1.298,90	0,00	0,00	1.327,95	0,00	0,00	3.015,29
12.051.2	Spese di investimento																				
12.051.2.2	Acquisizione di beni di uso durevole	0,00	0,00	0,00	0,00	0,00	0,00	0,00	0,00	0,00	5.910,19	0,00	5.910,19	1.206,65	1.298,90	0,00	0,00	2.302,55	0,00	0,00	6.272,92
12.051.2.2.005	Attrezzature tecniche, macchine e strumentazioni scientifiche	0,00	0,00	0,00	0,00	0,00	0,00	0,00	0,00	0,00	2.096,54	0,00	2.096,54	0,00	0,00	0,00	0,00	4.093,41	0,00	0,00	2.096,54
	<b>Totale categoria 12.051.2.2</b>	0,00	0,00	0,00	0,00	0,00	0,00	0,00	0,00	0,00	2.096,54	0,00	2.096,54	0,00	0,00	0,00	0,00	4.093,41	0,00	0,00	2.096,54
	<b>Totale Titolo II</b>	0,00	0,00	0,00	0,00	0,00	0,00	0,00	0,00	0,00	2.096,54	0,00	2.096,54	0,00	0,00	0,00	0,00	4.093,41	0,00	0,00	2.096,54
	<b>Totale C.A.R. 051</b>	0,00	0,00	0,00	0,00	0,00	0,00	0,00	0,00	0,00	8.067,33	0,00	8.067,33	1.206,65	1.298,90	0,00	0,00	2.302,55	0,00	0,00	10.369,88
	<b>METODOLOGIE PER L'ANALISI AMBIENTALE</b>																				
12.055	Spese correnti																				
12.055.1	Spese per il personale																				
12.055.1.2.061	Missioni di personale dipendente ed ausiliario	0,00	0,00	0,00	0,00	0,00	0,00	0,00	0,00	0,00	77,24	0,00	77,24	0,00	0,00	0,00	0,00	128,51	0,00	0,00	128,51
	<b>Totale categoria 12.055.1.2</b>	0,00	0,00	0,00	0,00	0,00	0,00	0,00	0,00	0,00	77,24	0,00	77,24	0,00	0,00	0,00	0,00	128,51	0,00	0,00	128,51
12.055.1.4	Beni, servizi e prestazioni tecnico-scientifici																				
12.055.1.4.102	Materiale, di consumo di laboratorio	0,00	0,00	0,00	0,00	0,00	0,00	0,00	0,00	0,00	1.464,00	0,00	1.464,00	0,00	0,00	0,00	0,00	2.591,14	0,00	0,00	1.464,00
	<b>Totale categoria 12.055.1.4</b>	0,00	0,00	0,00	0,00	0,00	0,00	0,00	0,00	0,00	1.464,00	0,00	1.464,00	0,00	0,00	0,00	0,00	2.591,14	0,00	0,00	1.464,00
	<b>Totale Titolo I</b>	0,00	0,00	0,00	0,00	0,00	0,00	0,00	0,00	0,00	1.541,24	0,00	1.541,24	0,00	0,00	0,00	0,00	2.591,14	0,00	0,00	1.541,24
12.055.2	Spese di investimento																				
12.055.2.2	Acquisizione di beni di uso durevole	0,00	0,00	0,00	0,00	0,00	0,00	0,00	0,00	0,00	15,00	0,00	15,00	0,00	0,00	0,00	0,00	29,29	0,00	0,00	15,00
12.055.2.2.005	Attrezzature tecniche, macchine e strumentazioni scientifiche	0,00	0,00	0,00	0,00	0,00	0,00	0,00	0,00	0,00	15,00	0,00	15,00	0,00	0,00	0,00	0,00	29,29	0,00	0,00	15,00
	<b>Totale categoria 12.055.2.2</b>	0,00	0,00	0,00	0,00	0,00	0,00	0,00	0,00	0,00	15,00	0,00	15,00	0,00	0,00	0,00	0,00	29,29	0,00	0,00	15,00
	<b>Totale Titolo II</b>	0,00	0,00	0,00	0,00	0,00	0,00	0,00	0,00	0,00	15,00	0,00	15,00	0,00	0,00	0,00	0,00	29,29	0,00	0,00	15,00
	<b>Totale C.A.R. 055</b>	0,00	0,00	0,00	0,00	0,00	0,00	0,00	0,00	0,00	1.556,24	0,00	1.556,24	0,00	0,00	0,00	0,00	2.591,14	0,00	0,00	1.556,24
	<b>MICROELETTRONICA E MICROSYSTEMI</b>																				
12.057	Spese correnti																				
12.057.1	Beni, servizi e prestazioni tecnico-scientifici																				
12.057.1.4	Beni, servizi e prestazioni tecnico-scientifici																				
12.057.1.4.102	Materiale, di consumo di laboratorio	0,00	0,00	0,00	0,00	0,00	0,00	0,00	0,00	0,00	63,38	0,00	63,38	0,00	0,00	0,00	0,00	94,81	0,00	0,00	53,57
	<b>Totale categoria 12.057.1.4</b>	0,00	0,00	0,00	0,00	0,00	0,00	0,00	0,00	0,00	63,38	0,00	63,38	0,00	0,00	0,00	0,00	94,81	0,00	0,00	53,57
	<b>Totale Titolo I</b>	0,00	0,00	0,00	0,00	0,00	0,00	0,00	0,00	0,00	63,38	0,00	63,38	0,00	0,00	0,00	0,00	94,81	0,00	0,00	53,57
	<b>Totale C.A.R. 057</b>	0,00	0,00	0,00	0,00	0,00	0,00	0,00	0,00	0,00	63,38	0,00	63,38	0,00	0,00	0,00	0,00	94,81	0,00	0,00	53,57



RENDICONTO FINANZIARIO GESTIONALE ESERCIZIO 2011

Parte Esicte

Codice	Denominazione	GESTIONE DI COMPETENZA										GESTIONE DI RESIDUI PASSIVI						GESTIONE DI CASSA			Totale del bilancio al termine dell'esercizio 20 = 6 + 12 + 18 + 19 + 20
		Previdenti			Somme impiegate			Differenziazione alle precedenti			Rimasti a inizio esercizio 10	Pagati 11	Rimasti da pagare 12	Variazioni		Previdenze definitive 16	Pagamenti 17 = 15 + 11	Differenziazione alle precedenti			
		1	2	3	4 = 1 + 2 + 3	5	6	7 = 5 + 6	8 = 7 - 4	9 = 4 - 7				13 = 11 + 12	14 = 13 - 10			15 = 10 - 13	18 = 17 - 16	19 = 16 - 17	
12.061.1.5	Dottori, borse di studio ed assegni di ricerca	0,00	0,00	0,00	0,00	0,00	0,00	0,00	0,00	0,00	23.770,73	222,50	23.602,23	0,00	0,00	1.119,48	23.770,73	22.502,25	0,00	222,50	
12.061.1.5.121	Assegni per la collaborazione ad attività di ricerca	0,00	0,00	0,00	0,00	0,00	0,00	0,00	0,00	0,00	23.770,73	222,50	23.602,23	0,00	0,00	1.119,48	23.770,73	22.502,25	0,00	222,50	
	Totale categoria 12.061.1.5	0,00	0,00	0,00	0,00	0,00	0,00	0,00	0,00	0,00	23.770,73	222,50	23.602,23	0,00	0,00	1.119,48	23.770,73	22.502,25	0,00	222,50	
	Totale Titolo I	0,00	0,00	0,00	0,00	0,00	0,00	0,00	0,00	0,00	23.770,73	222,50	23.602,23	0,00	0,00	1.119,48	23.770,73	22.502,25	0,00	222,50	
	Totale C.d.R. 061	0,00	0,00	0,00	0,00	0,00	0,00	0,00	0,00	0,00	23.770,73	222,50	23.602,23	0,00	0,00	1.119,48	23.770,73	22.502,25	0,00	222,50	
12.063	PROCESSI CHIMICO-FISICI																				
12.063.1	Spese correnti																				
12.063.1.2	Spese per il personale	0,00	0,00	0,00	0,00	0,00	0,00	0,00	0,00	0,00	0,00	0,00	0,00	0,00	0,00	0,00	0,00	0,00	0,00	0,00	0,00
12.063.1.2.061	Missioni del personale dipendente ed ausiliario	0,00	0,00	0,00	0,00	0,00	0,00	0,00	0,00	0,00	0,00	0,00	0,00	0,00	0,00	0,00	0,00	0,00	0,00	0,00	0,00
	Totale categoria 12.063.1.2	0,00	0,00	0,00	0,00	0,00	0,00	0,00	0,00	0,00	0,00	0,00	0,00	0,00	0,00	0,00	0,00	0,00	0,00	0,00	0,00
12.063.1.4	Boni, servizi e prestazioni tecnico-scientifici	0,00	0,00	0,00	0,00	0,00	0,00	0,00	0,00	0,00	0,00	0,00	0,00	0,00	0,00	0,00	0,00	0,00	0,00	0,00	0,00
12.063.1.4.102	Materiale di consumo di laboratorio	0,00	0,00	0,00	0,00	0,00	0,00	0,00	0,00	0,00	0,00	0,00	0,00	0,00	0,00	0,00	0,00	0,00	0,00	0,00	0,00
	Totale categoria 12.063.1.4	0,00	0,00	0,00	0,00	0,00	0,00	0,00	0,00	0,00	0,00	0,00	0,00	0,00	0,00	0,00	0,00	0,00	0,00	0,00	0,00
	Totale Titolo I	0,00	0,00	0,00	0,00	0,00	0,00	0,00	0,00	0,00	0,00	0,00	0,00	0,00	0,00	0,00	0,00	0,00	0,00	0,00	0,00
	Totale C.d.R. 063	0,00	0,00	0,00	0,00	0,00	0,00	0,00	0,00	0,00	0,00	0,00	0,00	0,00	0,00	0,00	0,00	0,00	0,00	0,00	0,00
12.064	PROTEZIONE DELLE PIANTE																				
12.064.1	Spese correnti																				
12.064.1.4	Boni, servizi e prestazioni tecnico-scientifici	0,00	0,00	0,00	0,00	0,00	0,00	0,00	0,00	0,00	0,00	0,00	0,00	0,00	0,00	0,00	0,00	0,00	0,00	0,00	0,00
12.064.1.4.102	Materiale di consumo di laboratorio	0,00	0,00	0,00	0,00	0,00	0,00	0,00	0,00	0,00	0,00	0,00	0,00	0,00	0,00	0,00	0,00	0,00	0,00	0,00	0,00
	Totale categoria 12.064.1.4	0,00	0,00	0,00	0,00	0,00	0,00	0,00	0,00	0,00	0,00	0,00	0,00	0,00	0,00	0,00	0,00	0,00	0,00	0,00	0,00
	Totale Titolo I	0,00	0,00	0,00	0,00	0,00	0,00	0,00	0,00	0,00	0,00	0,00	0,00	0,00	0,00	0,00	0,00	0,00	0,00	0,00	0,00
	Totale C.d.R. 064	0,00	0,00	0,00	0,00	0,00	0,00	0,00	0,00	0,00	0,00	0,00	0,00	0,00	0,00	0,00	0,00	0,00	0,00	0,00	0,00
12.066	RICERCA PER LA PROTEZIONE IDROGEOLOGICA																				
12.066.1	Spese correnti																				
12.066.1.2	Spese per il personale	0,00	0,00	0,00	0,00	0,00	0,00	0,00	0,00	0,00	0,00	0,00	0,00	0,00	0,00	0,00	0,00	0,00	0,00	0,00	0,00
12.066.1.2.061	Missioni del personale dipendente ed ausiliario	0,00	0,00	0,00	0,00	0,00	0,00	0,00	0,00	0,00	0,00	0,00	0,00	0,00	0,00	0,00	0,00	0,00	0,00	0,00	0,00
	Totale categoria 12.066.1.2	0,00	0,00	0,00	0,00	0,00	0,00	0,00	0,00	0,00	0,00	0,00	0,00	0,00	0,00	0,00	0,00	0,00	0,00	0,00	0,00
12.066.1.3	Boni di consumo servizi	0,00	0,00	0,00	0,00	0,00	0,00	0,00	0,00	0,00	0,00	0,00	0,00	0,00	0,00	0,00	0,00	0,00	0,00	0,00	0,00
12.066.1.3.109	Autorecense, manutenzione, esercizio e noleggio e acquisto beni usi	0,00	0,00	0,00	0,00	0,00	0,00	0,00	0,00	0,00	0,00	0,00	0,00	0,00	0,00	0,00	0,00	0,00	0,00	0,00	0,00
12.066.1.3.113	Spese di rappresentanza, per relazioni pubbliche	0,00	0,00	0,00	0,00	0,00	0,00	0,00	0,00	0,00	0,00	0,00	0,00	0,00	0,00	0,00	0,00	0,00	0,00	0,00	0,00
12.066.1.3.124	Altre prestazioni da terzi	0,00	0,00	0,00	0,00	0,00	0,00	0,00	0,00	0,00	0,00	0,00	0,00	0,00	0,00	0,00	0,00	0,00	0,00	0,00	0,00
	Totale categoria 12.066.1.3	0,00	0,00	0,00	0,00	0,00	0,00	0,00	0,00	0,00	0,00	0,00	0,00	0,00	0,00	0,00	0,00	0,00	0,00	0,00	0,00
12.066.1.4	Boni, servizi e prestazioni tecnico-scientifici	0,00	0,00	0,00	0,00	0,00	0,00	0,00	0,00	0,00	0,00	0,00	0,00	0,00	0,00	0,00	0,00	0,00	0,00	0,00	0,00
12.066.1.4.102	Materiale di consumo di laboratorio	0,00	0,00	0,00	0,00	0,00	0,00	0,00	0,00	0,00	0,00	0,00	0,00	0,00	0,00	0,00	0,00	0,00	0,00	0,00	0,00
12.066.1.4.130	Mantenimento di attrezzature, macchine, macchine e strumentazione scientifica	0,00	0,00	0,00	0,00	0,00	0,00	0,00	0,00	0,00	0,00	0,00	0,00	0,00	0,00	0,00	0,00	0,00	0,00	0,00	0,00
	Totale categoria 12.066.1.4	0,00	0,00	0,00	0,00	0,00	0,00	0,00	0,00	0,00	0,00	0,00	0,00	0,00	0,00	0,00	0,00	0,00	0,00	0,00	0,00
	Totale Titolo I	0,00	0,00	0,00	0,00	0,00	0,00	0,00	0,00	0,00	0,00	0,00	0,00	0,00	0,00	0,00	0,00	0,00	0,00	0,00	0,00
	Totale C.d.R. 066	0,00	0,00	0,00	0,00	0,00	0,00	0,00	0,00	0,00	0,00	0,00	0,00	0,00	0,00	0,00	0,00	0,00	0,00	0,00	0,00
12.068	RICERCHE SULLA POPOLAZIONE E LE POLITICHE SOCIALI																				
12.068.1	Spese correnti	0,00	0,00	0,00	0,00	0,00	0,00	0,00	0,00	0,00	0,00	0,00	0,00	0,00	0,00	0,00	0,00	0,00	0,00	0,00	0,00







RENDICONTO FINANZIARIO GESTIONALE ESERCIZIO 2011

Parte Esicte

Codice	Denominazione	GESTIONE DI COMPETENZA										GESTIONE DI RESIDUI PASSIVI						GESTIONE DI CASSA			Totale del bilancio al termine dell'esercizio 20 = 6 + 12
		Previsioni iniziali 1	Variazioni in aumento 2	Previsioni definitive 3 = 1 + 2 + 2.1	Pratiche 5	Summe pagate 6	Totale impegni 7 = 5 + 6	Differenze rispetto alle previsioni in più 8 = 7 - 4	Differenze rispetto alle previsioni in meno 9 = 4 - 7	Risultato a bilancio esercizio 10	Pagati 11	Rimasti da pagare 12	Totale 13 = 11 + 12	Variazioni in più 14 = 13 - 10	in meno 15 = 10 - 13	Previsione definitiva 16	Pagamenti 17 = 15 + 11	Differenze rispetto alle previsioni in più 18 = 17 - 16	in meno 19 = 16 - 17		
	<b>Totale C.A.R. 074</b>	0,00	0,00	0,00	0,00	0,00	0,00	0,00	37.212,86	45.853,06	35.531,10	81.386,16	46.260,11	2.086,79	59.322,96	45.853,06	8.198,06	21.665,94	35.531,10		
	<b>SCIENZE DELL' ATMOSFERA E DEL CLIMA</b>																				
12.075.1	Spese correnti	0,00	0,00	0,00	0,00	0,00	0,00	0,00	136,37	136,37	136,37	136,37	0,00	0,00	226,90	0,00	226,90	136,37			
12.075.1.2.061	Missioni del personale dipendenti ed assemblee	0,00	0,00	0,00	0,00	0,00	0,00	0,00	136,37	136,37	136,37	136,37	0,00	0,00	226,90	0,00	226,90	136,37			
12.075.1.3	Beni di consumo servizi	0,00	0,00	0,00	0,00	0,00	0,00	0,00	0,00	0,00	0,00	0,00	0,00	0,00	0,00	0,00	0,00	0,00			
12.075.1.3.107	Software	0,00	0,00	0,00	0,00	0,00	0,00	0,00	32,27	32,27	0,00	32,27	0,00	0,00	0,00	32,27	32,27	0,00	0,00		
12.075.1.3.124	Altre prestazioni da terzi	0,00	0,00	0,00	0,00	0,00	0,00	0,00	5.219,28	5.219,28	0,00	5.219,28	0,00	0,00	0,00	0,00	0,00	0,00	0,00		
12.075.1.4	Beni, servizi e prestazioni tecnico-scientifici	0,00	0,00	0,00	0,00	0,00	0,00	0,00	5.251,45	5.251,45	0,00	5.251,45	0,00	0,00	0,00	5.251,45	5.251,45	0,00	0,00		
12.075.1.4.144	Acquisizioni di servizi bibliografici ed consultazioni di personale esterno	0,00	0,00	0,00	0,00	0,00	0,00	0,00	5.219,28	5.219,28	0,00	5.219,28	0,00	0,00	0,00	5.219,28	5.219,28	0,00	0,00		
	<b>Totale Titolo I</b>	0,00	0,00	0,00	0,00	0,00	0,00	0,00	5.297,92	5.297,92	136,37	5.297,92	0,00	0,00	226,90	5.297,92	5.297,92	226,90	136,37		
	<b>Totale C.A.R. 075</b>	0,00	0,00	0,00	0,00	0,00	0,00	0,00	5.297,92	5.297,92	136,37	5.297,92	0,00	0,00	226,90	5.297,92	5.297,92	226,90	136,37		
	<b>SCIENZE DELL'ALIMENTAZIONE</b>																				
12.076.1	Spese correnti	0,00	0,00	0,00	0,00	0,00	0,00	0,00	0,29	0,29	0,29	0,29	0,00	0,00	0,48	0,00	0,48	0,29			
12.076.1.2	Spese per il personale	0,00	0,00	0,00	0,00	0,00	0,00	0,00	0,29	0,29	0,29	0,29	0,00	0,00	0,48	0,00	0,48	0,29			
12.076.1.2.061	Missioni del personale dipendenti ed assemblee	0,00	0,00	0,00	0,00	0,00	0,00	0,00	0,29	0,29	0,29	0,29	0,00	0,00	0,48	0,00	0,48	0,29			
12.076.1.3	Beni di consumo servizi	0,00	0,00	0,00	0,00	0,00	0,00	0,00	0,00	0,00	0,00	0,00	0,00	0,00	0,00	0,00	0,00	0,00			
12.076.1.3.101	Spese ufficio	0,00	0,00	0,00	0,00	0,00	0,00	0,00	0,00	0,00	0,00	0,00	0,00	0,00	0,00	0,00	0,00	0,00			
12.076.1.3.158	Vigilanza	0,00	0,00	0,00	0,00	0,00	0,00	0,00	0,00	0,00	0,00	0,00	0,00	0,00	0,00	0,00	0,00	0,00			
12.076.1.4	Beni, servizi e prestazioni tecnico-scientifici	0,00	0,00	0,00	0,00	0,00	0,00	0,00	0,00	0,00	0,00	0,00	0,00	0,00	0,00	0,00	0,00	0,00			
12.076.1.4.102	Materiale di consumo di laboratorio	0,00	0,00	0,00	0,00	0,00	0,00	0,00	1.553,50	1.553,50	217,80	3.48,48	0,00	1.205,02	385,49	130,68	0,00	24,81	217,80		
12.076.1.5	Dotazioni, borse di studio ed assegni di ricerca	0,00	0,00	0,00	0,00	0,00	0,00	0,00	0,00	0,00	0,00	0,00	0,00	0,00	0,00	0,00	0,00	0,00			
12.076.1.5.121	Assegni per la collaborazione ad attività di ricerca	0,00	0,00	0,00	0,00	0,00	0,00	0,00	0,00	0,00	0,00	0,00	0,00	0,00	0,00	0,00	0,00	0,00			
	<b>Totale categoria 12.076.1.5</b>	0,00	0,00	0,00	0,00	0,00	0,00	0,00	0,00	0,00	0,00	0,00	0,00	0,00	0,00	0,00	0,00	0,00			
	<b>Totale Titolo I</b>	0,00	0,00	0,00	0,00	0,00	0,00	0,00	1.554,28	1.554,28	217,80	3.48,48	0,00	1.205,02	385,49	130,68	0,00	24,81	217,80		
12.076.2	Spese di investimento	0,00	0,00	0,00	0,00	0,00	0,00	0,00	0,00	0,00	0,00	0,00	0,00	0,00	0,00	0,00	0,00	0,00			
12.076.2.2	Acquisizione di beni di uso durevole	0,00	0,00	0,00	0,00	0,00	0,00	0,00	0,00	0,00	0,00	0,00	0,00	0,00	0,00	0,00	0,00	0,00			
12.076.2.2.005	Mobili e arredi	0,00	0,00	0,00	0,00	0,00	0,00	0,00	0,00	0,00	0,00	0,00	0,00	0,00	0,00	0,00	0,00	0,00			
	<b>Totale categoria 12.076.2.2</b>	0,00	0,00	0,00	0,00	0,00	0,00	0,00	0,00	0,00	0,00	0,00	0,00	0,00	0,00	0,00	0,00	0,00			
	<b>Totale Titolo II</b>	0,00	0,00	0,00	0,00	0,00	0,00	0,00	0,00	0,00	0,00	0,00	0,00	0,00	0,00	0,00	0,00	0,00			
	<b>Totale C.A.R. 076</b>	0,00	0,00	0,00	0,00	0,00	0,00	0,00	1.554,28	1.554,28	217,80	3.48,48	0,00	1.205,02	385,49	130,68	0,00	24,81	217,80		
	<b>SCIENZE DELLE PRODUZIONI ALIMENTARI</b>																				
12.077.1	Spese correnti	0,00	0,00	0,00	0,00	0,00	0,00	0,00	0,00	0,00	0,00	0,00	0,00	0,00	0,00	0,00	0,00	0,00			
12.077.1.4	Beni, servizi e prestazioni tecnico-scientifici	0,00	0,00	0,00	0,00	0,00	0,00	0,00	0,00	0,00	0,00	0,00	0,00	0,00	0,00	0,00	0,00	0,00			
12.077.1.4.102	Materiale di consumo di laboratorio	0,00	0,00	0,00	0,00	0,00	0,00	0,00	0,00	0,00	0,00	0,00	0,00	0,00	0,00	0,00	0,00	0,00			
	<b>Totale categoria 12.077.1.4</b>	0,00	0,00	0,00	0,00	0,00	0,00	0,00	0,00	0,00	0,00	0,00	0,00	0,00	0,00	0,00	0,00	0,00			
	<b>Totale Titolo I</b>	0,00	0,00	0,00	0,00	0,00	0,00	0,00	0,00	0,00	0,00	0,00	0,00	0,00	0,00	0,00	0,00	0,00			







RENDICONTO FINANZIARIO GESTIONALE ESERCIZIO 2011

Parte Uscite

Codice	Titoli / Categorie	GESTIONE DI COMPETENZA										GESTIONE DEI RESIDUI PASSIVI				GESTIONE DI CASSA				Totale del bilancio al termine dell'esercizio 20 = (6 + 12)		
		Previsione iniziale 1	Variazioni in aumento 2	Previsioni informative 3	Previsione definitiva 4 = (1 + 2 - 3)	Pagate 5	Summa compensata 6	Rimasti da pagare 7 = (5 + 6)	Differenza rispetto alle previsioni in più 8 = (7 - 4)	Differenza rispetto alle previsioni in meno 9 = (4 - 7)	Residui a inizio esercizio 10	Pagati 11	Rimasti da pagare 12	Totale 13 = (11 + 12)	Variazioni in più 14 = (13 - 10)	Variazioni in meno 15 = (10 - 13)	Previsione definitiva 16	Pagamenti 17 = (5 + 11)	Differenza rispetto alle previsioni in più 18 = (17 - 16)		Differenza rispetto alle previsioni in meno 19 = (16 - 17)	
	Totale categoria 12.085.1.5	0,00	0,00	0,00	0,00	0,00	0,00	0,00	0,00	14.216,68	13.986,97	388,45	14.265,42	148,74	0,00	0,00	1.853,81	13.986,97	12.143,16	0,00	388,45	
	Totale Titolo I	0,00	0,00	0,00	0,00	0,00	0,00	0,00	0,00	32.066,94	20.721,66	11.293,13	32.014,79	5.951,50	6.003,65	0,00	24.477,00	20.721,66	12.344,97	16.100,31	11.293,13	
	Totale C.d.R. 089	0,00	0,00	0,00	0,00	0,00	0,00	0,00	0,00	32.066,94	20.721,66	11.293,13	32.014,79	5.951,50	6.003,65	0,00	24.477,00	20.721,66	12.344,97	16.100,31	11.293,13	
12.081	SCIENZE NEUROLOGICHE																					
	Spese correnti																					
12.081.1	Spese per il personale																					
12.081.1.2	Missioni di personale dipendente ed assimilato	0,00	0,00	0,00	0,00	0,00	0,00	0,00	0,00	1.300,00	2.308,66	7.931,47	10.200,13	8.960,13	0,00	0,00	13.229,82	2.308,66	0,00	10.921,16	7.931,47	
12.081.1.2.061	Missioni di personale dipendente ed assimilato	0,00	0,00	0,00	0,00	0,00	0,00	0,00	0,00	1.300,00	2.308,66	7.931,47	10.200,13	8.960,13	0,00	0,00	13.229,82	2.308,66	0,00	10.921,16	7.931,47	
	Totale categoria 12.081.1.2	0,00	0,00	0,00	0,00	0,00	0,00	0,00	0,00	1.300,00	2.308,66	7.931,47	10.200,13	8.960,13	0,00	0,00	13.229,82	2.308,66	0,00	10.921,16	7.931,47	
	Totale Titolo I	0,00	0,00	0,00	0,00	0,00	0,00	0,00	0,00	1.300,00	2.308,66	7.931,47	10.200,13	8.960,13	0,00	0,00	13.229,82	2.308,66	0,00	10.921,16	7.931,47	
	Totale C.d.R. 081	0,00	0,00	0,00	0,00	0,00	0,00	0,00	0,00	1.300,00	2.308,66	7.931,47	10.200,13	8.960,13	0,00	0,00	13.229,82	2.308,66	0,00	10.921,16	7.931,47	
12.083	SISTEMA PRODUZIONE ANIMALE IN AMBIENTE MEDITERRANEO																					
	Spese correnti																					
12.083.1	Beni, servizi e prestazioni tecnici/scientifici																					
12.083.1.4	Beni, servizi e prestazioni tecnici/scientifici																					
12.083.1.4.102	Materiali di consumo di laboratorio	0,00	0,00	0,00	0,00	0,00	0,00	0,00	0,00	28,99	0,00	28,99	28,99	0,00	0,00	0,00	49,72	0,00	0,00	49,72	28,99	
	Totale categoria 12.083.1.4	0,00	0,00	0,00	0,00	0,00	0,00	0,00	0,00	28,99	0,00	28,99	28,99	0,00	0,00	0,00	49,72	0,00	0,00	49,72	28,99	
	Totale Titolo I	0,00	0,00	0,00	0,00	0,00	0,00	0,00	0,00	28,99	0,00	28,99	28,99	0,00	0,00	0,00	49,72	0,00	0,00	49,72	28,99	
	Totale C.d.R. 083	0,00	0,00	0,00	0,00	0,00	0,00	0,00	0,00	28,99	0,00	28,99	28,99	0,00	0,00	0,00	49,72	0,00	0,00	49,72	28,99	
12.085	STORIA DEL PENSIERO FILOSOFICO E SCIENTIFICO MODERNO																					
	Spese correnti																					
12.085.1	Beni, servizi e prestazioni tecnici/scientifici																					
12.085.1.2	Beni, servizi e prestazioni tecnici/scientifici																					
12.085.1.2.061	Missioni di personale dipendente ed assimilato	0,00	0,00	0,00	0,00	0,00	0,00	0,00	0,00	39,58	0,00	39,58	39,58	0,00	0,00	0,00	0,00	0,00	0,00	0,00	39,58	0,00
	Totale categoria 12.085.1.2	0,00	0,00	0,00	0,00	0,00	0,00	0,00	0,00	39,58	0,00	39,58	39,58	0,00	0,00	0,00	0,00	0,00	0,00	0,00	39,58	0,00
12.085.1.3	Beni di consumo e servizi																					
12.085.1.3.103	Spese postali e telegrafiche	0,00	0,00	0,00	0,00	0,00	0,00	0,00	0,00	0,00	0,00	0,00	0,00	0,00	0,00	0,00	0,00	0,00	0,00	0,00	0,00	
	Totale categoria 12.085.1.3	0,00	0,00	0,00	0,00	0,00	0,00	0,00	0,00	0,00	0,00	0,00	0,00	0,00	0,00	0,00	0,00	0,00	0,00	0,00	0,00	
12.085.1.4	Beni, servizi e prestazioni tecnici/scientifici																					
12.085.1.4.115	Realizzazione, stampa, diffusione e spedizione di pubblicazioni	0,00	0,00	0,00	0,00	0,00	0,00	0,00	0,00	35.361,54	8.224,45	8.224,45	35.361,54	0,00	0,00	0,00	14.556,50	27.137,09	12.380,59	0,00	8.224,45	
	Totale categoria 12.085.1.4	0,00	0,00	0,00	0,00	0,00	0,00	0,00	0,00	35.361,54	8.224,45	8.224,45	35.361,54	0,00	0,00	0,00	14.556,50	27.137,09	12.380,59	0,00	8.224,45	
	Totale Titolo I	0,00	0,00	0,00	0,00	0,00	0,00	0,00	0,00	35.401,91	27.137,09	8.224,45	35.401,91	0,00	0,00	0,00	14.556,50	27.137,09	12.380,59	0,00	8.224,45	
	Totale C.d.R. 085	0,00	0,00	0,00	0,00	0,00	0,00	0,00	0,00	35.401,91	27.137,09	8.224,45	35.401,91	0,00	0,00	0,00	14.556,50	27.137,09	12.380,59	0,00	8.224,45	
12.087	STRUTTURA DELLA MATERIA																					
	Spese correnti																					
12.087.1	Beni, servizi e prestazioni tecnici/scientifici																					
12.087.1.2	Beni, servizi e prestazioni tecnici/scientifici																					
12.087.1.2.061	Missioni di personale dipendente ed assimilato	0,00	0,00	0,00	0,00	0,00	0,00	0,00	0,00	1.873,12	1.906,76	674,38	2.581,14	700,02	0,00	0,00	1.122,05	1.906,76	784,71	0,00	674,38	
12.087.1.2.065	Costi di formazione del personale non ricompresi nel programma ai sensi del CCN.L.	0,00	0,00	0,00	0,00	0,00	0,00	0,00	0,00	115,00	0,00	0,00	115,00	0,00	0,00	0,00	0,00	0,00	0,00	0,00	115,00	
	Totale categoria 12.087.1.2	0,00	0,00	0,00	0,00	0,00	0,00	0,00	0,00	1.988,12	1.906,76	674,38	2.696,14	700,02	0,00	0,00	1.122,05	1.906,76	784,71	0,00	788,71	
12.087.1.3	Beni di consumo e servizi																					
12.087.1.3.101	Spese ufficio	0,00	0,00	0,00	0,00	0,00	0,00	0,00	0,00	197,18	0,00	193,83	193,83	0,00	0,00	0,00	54,80	0,00	0,00	54,80	193,83	
	Totale categoria 12.087.1.3	0,00	0,00	0,00	0,00	0,00	0,00	0,00	0,00	197,18	0,00	193,83	193,83	0,00	0,00	0,00	54,80	0,00	0,00	54,80	193,83	
	Totale Titolo I	0,00	0,00	0,00	0,00	0,00	0,00	0,00	0,00	1.988,12	1.906,76	674,38	2.696,14	700,02	0,00	0,00	1.122,05	1.906,76	784,71	0,00	788,71	
	Totale C.d.R. 087	0,00	0,00	0,00	0,00	0,00	0,00	0,00	0,00	1.988,12	1.906,76	674,38	2.696,14	700,02	0,00	0,00	1.122,05	1.906,76	784,71	0,00	788,71	





RENDICONTO FINANZIARIO GESTIONALE ESERCIZIO 2011

Parte Uscite

Codice	Titoli / Categorie	GESTIONE DI COMPETENZA										GESTIONE DEI RESIDUI PASSIVI						GESTIONE DI CASSA				Totale dei residui al termine dell'esercizio 20 = (6 + 12)	
		Previsione iniziale 1	Variazioni in aumento 2	Previsioni 3	Previsione definitiva 4 = (1 + 2 - 3)	Pagate 5	Summe compensate 6	Rimasti da pagare 7 = (5 + 6)	Totale impegni 8 = (4 + 7)	Differenza rispetto alle previsioni in più 9 = (7 - 4)	In più in meno 10	Residui a inizio esercizio 11	Pagati 12	Rimasti da pagare 13 = (11 + 12)	Totale 14 = (13 - 10)	in più in meno 15 = (13 - 14)	Variazioni 16 = (15 - 13)	in più in meno 17 = (5 + 11)	Pagamenti 18 = (17 - 16)	Differenza rispetto alle previsioni in più in meno 19 = (16 - 17)			
12.0951.4.137	12.0951.4.137	0,00	0,00	0,00	0,00	0,00	0,00	0,00	0,00	0,00	124,00	264,25	0,00	140,25	0,00	0,00	0,00	264,25	264,25	0,00	0,00	0,00	
	Totale categoria 12.0951.4	0,00	0,00	0,00	0,00	0,00	0,00	0,00	0,00	0,00	124,00	264,25	0,00	140,25	0,00	0,00	0,00	264,25	264,25	0,00	0,00	0,00	
12.095.2	12.095.2	0,00	0,00	0,00	0,00	0,00	0,00	0,00	0,00	0,00	101,92	388,95	0,00	431,28	0,00	0,00	0,00	388,95	388,95	0,00	0,00	0,00	
	Totale Titolo I	0,00	0,00	0,00	0,00	0,00	0,00	0,00	0,00	0,00	101,92	388,95	0,00	431,28	0,00	0,00	0,00	388,95	388,95	0,00	0,00	0,00	
12.0952.2.003	12.0952.2	0,00	0,00	0,00	0,00	0,00	0,00	0,00	0,00	0,00	149,98	0,00	0,00	0,00	0,00	0,00	0,00	0,00	0,00	0,00	0,00	0,00	
12.0952.2.005	12.0952.2	0,00	0,00	0,00	0,00	0,00	0,00	0,00	0,00	0,00	184,00	0,00	0,00	0,00	0,00	0,00	0,00	0,00	0,00	0,00	0,00	0,00	
	Totale categoria 12.0952.2	0,00	0,00	0,00	0,00	0,00	0,00	0,00	0,00	0,00	333,98	0,00	0,00	0,00	0,00	0,00	0,00	0,00	0,00	0,00	0,00	0,00	
	Totale Titolo II	0,00	0,00	0,00	0,00	0,00	0,00	0,00	0,00	0,00	333,98	0,00	0,00	0,00	0,00	0,00	0,00	0,00	0,00	0,00	0,00	0,00	
	Totale C.d.R. 095	0,00	0,00	0,00	0,00	0,00	0,00	0,00	0,00	0,00	333,98	0,00	0,00	0,00	0,00	0,00	0,00	0,00	0,00	0,00	0,00	0,00	
12.096	12.096	0,00	0,00	0,00	0,00	0,00	0,00	0,00	0,00	0,00	5.908,32	707,63	0,00	431,28	4.760,02	0,00	0,00	683,31	707,63	707,63	0,00	0,00	0,00
	Totale C.d.R. 095	0,00	0,00	0,00	0,00	0,00	0,00	0,00	0,00	0,00	5.908,32	707,63	0,00	431,28	4.760,02	0,00	0,00	683,31	707,63	707,63	0,00	0,00	0,00
12.096.1	12.096.1	0,00	0,00	0,00	0,00	0,00	0,00	0,00	0,00	0,00	2.000,00	2.000,00	0,00	2.000,00	0,00	0,00	0,00	2.000,00	2.000,00	0,00	0,00	0,00	
12.096.1.2.069	12.096.1.2	0,00	0,00	0,00	0,00	0,00	0,00	0,00	0,00	0,00	2.000,00	2.000,00	0,00	2.000,00	0,00	0,00	0,00	2.000,00	2.000,00	0,00	0,00	0,00	
	Totale categoria 12.096.1.2	0,00	0,00	0,00	0,00	0,00	0,00	0,00	0,00	0,00	2.000,00	2.000,00	0,00	2.000,00	0,00	0,00	0,00	2.000,00	2.000,00	0,00	0,00	0,00	
12.096.1.3	12.096.1.3	0,00	0,00	0,00	0,00	0,00	0,00	0,00	0,00	0,00	14.860,23	12.860,23	0,00	12.860,23	0,00	0,00	0,00	12.860,23	12.860,23	0,00	0,00	0,00	
12.096.1.3.103	12.096.1.3.103	0,00	0,00	0,00	0,00	0,00	0,00	0,00	0,00	0,00	206,70	391,17	0,00	166,70	0,00	0,00	0,00	391,17	391,17	0,00	0,00	0,00	
12.096.1.3.104	12.096.1.3.104	0,00	0,00	0,00	0,00	0,00	0,00	0,00	0,00	0,00	1.207,23	674,66	0,00	753,23	0,00	0,00	0,00	674,66	674,66	0,00	0,00	0,00	
12.096.1.3.105	12.096.1.3.105	0,00	0,00	0,00	0,00	0,00	0,00	0,00	0,00	0,00	95.925,54	96.580,04	0,00	96.580,04	0,00	0,00	0,00	96.580,04	96.580,04	0,00	0,00	0,00	
12.096.1.3.107	12.096.1.3.107	0,00	0,00	0,00	0,00	0,00	0,00	0,00	0,00	0,00	174,41	174,41	0,00	174,41	0,00	0,00	0,00	174,41	174,41	0,00	0,00	0,00	
12.096.1.3.128	12.096.1.3.128	0,00	0,00	0,00	0,00	0,00	0,00	0,00	0,00	0,00	34.825,53	30.142,57	0,00	4.712,96	0,00	0,00	0,00	10.023,82	30.142,57	17.118,75	0,00	0,00	
12.096.1.3.134	12.096.1.3.134	0,00	0,00	0,00	0,00	0,00	0,00	0,00	0,00	0,00	30,00	333,98	16,02	350,00	0,00	0,00	0,00	44,27	333,98	288,71	0,00	0,00	
12.096.1.3.135	12.096.1.3.135	0,00	0,00	0,00	0,00	0,00	0,00	0,00	0,00	0,00	20.900,00	20.900,00	0,00	20.900,00	0,00	0,00	0,00	20.900,00	20.900,00	0,00	0,00	0,00	
12.096.1.3.136	12.096.1.3.136	0,00	0,00	0,00	0,00	0,00	0,00	0,00	0,00	0,00	104.494,55	11.099,97	0,00	104.494,55	0,00	0,00	0,00	30.590,82	93.334,58	62.743,76	0,00	0,00	
	Totale categoria 12.096.1.3	0,00	0,00	0,00	0,00	0,00	0,00	0,00	0,00	0,00	281.152,46	242.147,41	0,00	281.152,46	0,00	0,00	0,00	42.296,65	242.147,41	198.332,21	0,00	0,00	
12.096.1.4	12.096.1.4	0,00	0,00	0,00	0,00	0,00	0,00	0,00	0,00	0,00	183,25	183,25	0,00	183,25	0,00	0,00	0,00	183,25	183,25	0,00	0,00	0,00	
12.096.1.4.102	12.096.1.4.102	0,00	0,00	0,00	0,00	0,00	0,00	0,00	0,00	0,00	183,25	183,25	0,00	183,25	0,00	0,00	0,00	183,25	183,25	0,00	0,00	0,00	
12.096.1.4.130	12.096.1.4.130	0,00	0,00	0,00	0,00	0,00	0,00	0,00	0,00	0,00	3.020,79	240,37	0,00	3.260,77	0,00	0,00	0,00	425,43	3.020,40	2.594,97	0,00	0,00	
12.096.1.4.137	12.096.1.4.137	0,00	0,00	0,00	0,00	0,00	0,00	0,00	0,00	0,00	1.008,00	1.008,00	0,00	1.008,00	0,00	0,00	0,00	1.008,00	1.008,00	0,00	0,00	0,00	
	Totale categoria 12.096.1.4	0,00	0,00	0,00	0,00	0,00	0,00	0,00	0,00	0,00	4.211,65	240,37	0,00	4.452,02	0,00	0,00	0,00	425,43	4.211,65	3.786,22	0,00	0,00	
12.096.1.6	12.096.1.6	0,00	0,00	0,00	0,00	0,00	0,00	0,00	0,00	0,00	471,97	0,00	0,00	471,97	0,00	0,00	0,00	471,97	471,97	0,00	0,00	0,00	
12.096.1.6.652	12.096.1.6.652	0,00	0,00	0,00	0,00	0,00	0,00	0,00	0,00	0,00	471,97	0,00	0,00	471,97	0,00	0,00	0,00	471,97	471,97	0,00	0,00	0,00	
	Totale categoria 12.096.1.6	0,00	0,00	0,00	0,00	0,00	0,00	0,00	0,00	0,00	471,97	0,00	0,00	471,97	0,00	0,00	0,00	471,97	471,97	0,00	0,00	0,00	
	Totale Titolo I	0,00	0,00	0,00	0,00	0,00	0,00	0,00	0,00	0,00	277.586,70	252.210,29	0,00	277.586,70	0,00	0,00	0,00	48.888,06	252.210,29	214.678,66	0,00	0,00	
	Totale C.d.R. 096	0,00	0,00	0,00	0,00	0,00	0,00	0,00	0,00	0,00	277.586,70	252.210,29	0,00	277.586,70	0,00	0,00	0,00	48.888,06	252.210,29	214.678,66	0,00	0,00	
12.097	12.097	0,00	0,00	0,00	0,00	0,00	0,00	0,00	0,00	0,00	2.000,00	2.000,00	0,00	2.000,00	0,00	0,00	0,00	2.000,00	2.000,00	0,00	0,00	0,00	
	Totale categoria 12.097.1.2	0,00	0,00	0,00	0,00	0,00	0,00	0,00	0,00	0,00	2.000,00	2.000,00	0,00	2.000,00	0,00	0,00	0,00	2.000,00	2.000,00	0,00	0,00	0,00	
12.097.1.2.061	12.097.1.2	0,00	0,00	0,00	0,00	0,00	0,00	0,00	0,00	0,00	2.000,00	2.000,00	0,00	2.000,00	0,00	0,00	0,00	2.000,00	2.000,00	0,00	0,00	0,00	
	Totale categoria 12.097.1.2	0,00	0,00	0,00	0,00	0,00	0,00	0,00	0,00	0,00	2.000,00	2.000,00	0,00	2.000,00	0,00	0,00	0,00	2.000,00	2.000,00	0,00	0,00	0,00	
12.097.1.3	12.097.1.3	0,00	0,00	0,00	0,00	0,00	0,00	0,00	0,00	0,00	500,00	500,00	0,00	500,00	0,00	0,00	0,00	500,00	500,00	0,00	0,00	0,00	
12.097.1.3.104	12.097.1.3.104	0,00	0,00	0,00	0,00	0,00	0,00	0,00	0,00	0,00	500,00	500,00	0,00	500,00	0,00	0,00	0,00	500,00	500,00	0,00	0,00	0,00	
	Totale categoria 12.097.1.3	0,00	0,00	0,00	0,00	0,00	0,00	0,00	0,00	0,00	500,00	500,00	0,00	500,00	0,00	0,00	0,00	500,00	500,00	0,00	0,00	0,00	
	Totale C.d.R. 097	0,00	0,00	0,00	0,00	0,00	0,00	0,00	0,00	0,00	2.500,00	2.500,00	0,00	2.500,00	0,00	0,00	0,00	2.500,00	2.500,00	0,00	0,00	0,00	
	Totale C.d.R. 096	0,00	0,00	0,00	0,00	0,00	0,00	0,00	0,00	0,00	277.586,70	252.210,29	0,00	277.586,70	0,00	0,00	0,00	48.888,06	252.210,29	214.678,66	0,00	0,00	
	Totale C.d.R. 095	0,00	0,00	0,00	0,00	0,00	0,00	0,00	0,00	0,00	5.908,32	707,63	0,00	431,28	4.760,02	0,00	0,00	683,31	707,63				

RENDICONTO FINANZIARIO GESTIONALE ESERCIZIO 2011

Parte Uscite

Codice	Titoli / CATEGORIE	GESTIONE DI COMPETENZA										GESTIONE DEI RESIDUI PASSIVI				GESTIONE DI CASSA				Totale del bilancio al termine dell'esercizio 20 = (6 + 12)		
		1	2	3	4 = (1 + 2 + 3)	5	6	7 = (5 + 6)	8 = (4 + 5)	9 = (4 + 7)	10	11	12	13 = (11 + 12)	14 = (13 - 10)	15 = (10 - 13)	16	17 = (5 + 11)	18 = (17 - 16)		19 = (16 - 17)	
		Previsione iniziale	Variazioni in aumento	Previsioni	Variazioni in diminuzione	Previsione definitiva	Summe compensative	Rimasti da pagare	Totale impegni	Differenza rispetto alle previsioni in più	Differenza rispetto alle previsioni in meno	Risolti a inizio esercizio	Rimasti da pagare	Totale	in più	in meno	in più	in meno	in più	in meno	in più	in meno
12.0971.4	Totale categoria 12.0971.3	0,00	0,00	0,00	0,00	0,00	0,00	0,00	0,00	0,00	0,00	0,00	500,00	500,00	0,00	0,00	500,00	0,00	500,00	0,00	0,00	0,00
12.0971.4.02	Beni, servizi e prestazioni tecnico-scientifici	0,00	1.884,96	0,00	1.884,96	0,00	1.537,67	1.804,96	0,00	0,00	1.441,70	0,00	1.441,70	1.441,70	0,00	0,00	0,00	5.746,28	271,29	0,00	5.474,99	2.973,37
12.0971.4.106	Materiale di consumo di laboratorio	0,00	0,00	0,00	0,00	0,00	0,00	0,00	0,00	0,00	200,00	0,00	200,00	200,00	0,00	0,00	0,00	353,98	0,00	0,00	353,98	200,00
12.0971.4.115	Dispositivi di protezione individuale ed indumenti di lavoro	0,00	0,00	0,00	0,00	0,00	0,00	0,00	0,00	0,00	300,00	0,00	300,00	300,00	0,00	0,00	0,00	530,97	0,00	0,00	530,97	300,00
12.0971.4.119	Realizzazione, stampa, diffusione e pubblicazione di pubblicazioni	0,00	0,00	0,00	0,00	0,00	0,00	0,00	0,00	0,00	0,00	0,00	0,00	0,00	0,00	0,00	0,00	0,00	0,00	0,00	0,00	0,00
12.0971.4.122	Realizzazione, stampa, diffusione e pubblicazione di pubblicazioni	0,00	9.766,44	0,00	9.766,44	0,00	3.906,57	9.766,44	0,00	0,00	0,00	0,00	0,00	0,00	0,00	0,00	0,00	17.285,68	5.839,87	0,00	11.445,81	3.906,57
12.0971.4.122	Corrante d'opere collaborazioni coordinate e continuative	0,00	0,00	0,00	0,00	0,00	0,00	0,00	0,00	0,00	800,00	0,00	800,00	800,00	0,00	0,00	0,00	1.190,97	127,10	0,00	1.063,87	672,90
12.0971.4.122	Professori visitatori	0,00	0,00	0,00	0,00	0,00	0,00	0,00	0,00	0,00	500,00	0,00	500,00	500,00	0,00	0,00	0,00	0,00	0,00	0,00	0,00	0,00
12.0971.4.122	Spese per organizzazione di corsi di formazione	0,00	0,00	0,00	0,00	0,00	0,00	0,00	0,00	0,00	200,00	0,00	200,00	200,00	0,00	0,00	0,00	353,98	0,00	0,00	353,98	200,00
12.0971.4.144	Acquisizione di servizi bibliografici e di consultazione di periodici on-line	0,00	0,00	0,00	0,00	0,00	0,00	0,00	0,00	0,00	0,00	0,00	0,00	0,00	0,00	0,00	0,00	0,00	0,00	0,00	0,00	0,00
12.0971.4.144	Acquisizione di servizi bibliografici e di consultazione di periodici on-line	0,00	11.571,40	0,00	11.571,40	0,00	5.401,24	11.571,40	0,00	0,00	3.441,70	0,00	2.941,70	2.941,70	0,00	0,00	0,00	25.401,66	6.280,26	0,00	19.121,40	8.254,04
12.0971.5	Totale categoria 12.0971.4	0,00	11.571,40	0,00	11.571,40	0,00	5.401,24	11.571,40	0,00	0,00	3.441,70	0,00	2.941,70	2.941,70	0,00	0,00	0,00	25.401,66	6.280,26	0,00	19.121,40	8.254,04
12.0971.5.202	Dottorati, borse di studio ed assegni di ricerca	13.000,00	0,00	13.000,00	0,00	0,00	0,00	0,00	0,00	0,00	0,00	0,00	0,00	0,00	0,00	0,00	0,00	0,00	0,00	0,00	0,00	0,00
12.0971.5.202	Dottorati di ricerca	13.000,00	0,00	13.000,00	0,00	0,00	0,00	0,00	0,00	0,00	0,00	0,00	0,00	0,00	0,00	0,00	0,00	0,00	0,00	0,00	0,00	0,00
13.0900.00	Totale categoria 12.0971.5	13.000,00	0,00	13.000,00	0,00	0,00	0,00	0,00	0,00	0,00	0,00	0,00	0,00	0,00	0,00	0,00	0,00	0,00	0,00	0,00	0,00	0,00
15.0900.00	Totale Titolo I	15.0900,00	11.571,40	15.0900,00	11.571,40	11.571,40	5.401,24	11.571,40	0,00	0,00	5.441,70	0,00	3.848,54	3.848,54	0,00	0,00	0,00	27.177,16	7.272,32	0,00	19.904,84	9.282,78
15.0900.00	Totale C.d.R. 097	15.0900,00	11.571,40	15.0900,00	11.571,40	11.571,40	5.401,24	11.571,40	0,00	0,00	5.441,70	0,00	3.848,54	3.848,54	0,00	0,00	0,00	27.177,16	7.272,32	0,00	19.904,84	9.282,78
12.098	TECNOLOGIE APPLICATE AI BENI CULTURALI	0,00	0,00	0,00	0,00	0,00	0,00	0,00	0,00	0,00	0,00	0,00	0,00	0,00	0,00	0,00	0,00	0,00	0,00	0,00	0,00	0,00
12.098.1	Spese correnti	0,00	0,00	0,00	0,00	0,00	0,00	0,00	0,00	0,00	0,00	0,00	0,00	0,00	0,00	0,00	0,00	0,00	0,00	0,00	0,00	0,00
12.098.1.4	Beni, servizi e prestazioni tecnico-scientifici	0,00	0,00	0,00	0,00	0,00	0,00	0,00	0,00	0,00	0,00	0,00	0,00	0,00	0,00	0,00	0,00	0,00	0,00	0,00	0,00	0,00
12.098.1.4.102	Materiale di consumo di laboratorio	0,00	0,00	0,00	0,00	0,00	0,00	0,00	0,00	0,00	596,80	0,00	596,80	596,80	0,00	0,00	0,00	175,57	479,60	0,00	304,03	0,00
12.098.1.4.102	Realizzazione, stampa, diffusione e pubblicazione di pubblicazioni	0,00	0,00	0,00	0,00	0,00	0,00	0,00	0,00	0,00	596,80	0,00	596,80	596,80	0,00	0,00	0,00	175,57	479,60	0,00	304,03	0,00
12.098.1.4.102	Manutenzione di attrezzature tecniche, macchine e strumentazione scientifica	0,00	0,00	0,00	0,00	0,00	0,00	0,00	0,00	0,00	596,80	0,00	596,80	596,80	0,00	0,00	0,00	175,57	479,60	0,00	304,03	0,00
12.098.1.4.102	Manutenzione di attrezzature tecniche, macchine e strumentazione scientifica	0,00	0,00	0,00	0,00	0,00	0,00	0,00	0,00	0,00	596,80	0,00	596,80	596,80	0,00	0,00	0,00	175,57	479,60	0,00	304,03	0,00
12.098.1.4.102	Manutenzione di attrezzature tecniche, macchine e strumentazione scientifica	0,00	0,00	0,00	0,00	0,00	0,00	0,00	0,00	0,00	596,80	0,00	596,80	596,80	0,00	0,00	0,00	175,57	479,60	0,00	304,03	0,00
12.098.1.4.102	Manutenzione di attrezzature tecniche, macchine e strumentazione scientifica	0,00	0,00	0,00	0,00	0,00	0,00	0,00	0,00	0,00	596,80	0,00	596,80	596,80	0,00	0,00	0,00	175,57	479,60	0,00	304,03	0,00
12.098.1.4.102	Manutenzione di attrezzature tecniche, macchine e strumentazione scientifica	0,00	0,00	0,00	0,00	0,00	0,00	0,00	0,00	0,00	596,80	0,00	596,80	596,80	0,00	0,00	0,00	175,57	479,60	0,00	304,03	0,00
12.098.1.4.102	Manutenzione di attrezzature tecniche, macchine e strumentazione scientifica	0,00	0,00	0,00	0,00	0,00	0,00	0,00	0,00	0,00	596,80	0,00	596,80	596,80	0,00	0,00	0,00	175,57	479,60	0,00	304,03	0,00
12.098.1.4.102	Manutenzione di attrezzature tecniche, macchine e strumentazione scientifica	0,00	0,00	0,00	0,00	0,00	0,00	0,00	0,00	0,00	596,80	0,00	596,80	596,80	0,00	0,00	0,00	175,57	479,60	0,00	304,03	0,00
12.098.1.4.102	Manutenzione di attrezzature tecniche, macchine e strumentazione scientifica	0,00	0,00	0,00	0,00	0,00	0,00	0,00	0,00	0,00	596,80	0,00	596,80	596,80	0,00	0,00	0,00	175,57	479,60	0,00	304,03	0,00
12.098.1.4.102	Manutenzione di attrezzature tecniche, macchine e strumentazione scientifica	0,00	0,00	0,00	0,00	0,00	0,00	0,00	0,00	0,00	596,80	0,00	596,80	596,80	0,00	0,00	0,00	175,57	479,60	0,00	304,03	0,00
12.098.1.4.102	Manutenzione di attrezzature tecniche, macchine e strumentazione scientifica	0,00	0,00	0,00	0,00	0,00	0,00	0,00	0,00	0,00	596,80	0,00	596,80	596,80	0,00	0,00	0,00	175,57	479,60	0,00	304,03	0,00
12.098.1.4.102	Manutenzione di attrezzature tecniche, macchine e strumentazione scientifica	0,00	0,00	0,00	0,00	0,00	0,00	0,00	0,00	0,00	596,80	0,00	596,80	596,80	0,00	0,00	0,00	175,57	479,60	0,00	304,03	0,00
12.098.1.4.102	Manutenzione di attrezzature tecniche, macchine e strumentazione scientifica	0,00	0,00	0,00	0,00	0,00	0,00	0,00	0,00	0,00	596,80	0,00	596,80	596,80	0,00	0,00	0,00	175,57	479,60	0,00	304,03	0,00
12.098.1.4.102	Manutenzione di attrezzature tecniche, macchine e strumentazione scientifica	0,00	0,00	0,00	0,00	0,00	0,00	0,00	0,00	0,00	596,80	0,00	596,80	596,80	0,00	0,00	0,00	175,57	479,60	0,00	304,03	0,00
12.098.1.4.102	Manutenzione di attrezzature tecniche, macchine e strumentazione scientifica	0,00	0,00	0,00	0,00	0,00	0,00	0,00	0,00	0,00	596,80	0,00	596,80	596,80	0,00	0,00	0,00	175,57	479,60	0,00	304,03	0,00
12.098.1.4.102	Manutenzione di attrezzature tecniche, macchine e strumentazione scientifica	0,00	0,00	0,00	0,00	0,00	0,00	0,00	0,00	0,00	596,80	0,00	596,80	596,80	0,00	0,00	0,00	175,57	479,60	0,00	304,03	0,00
12.098.1.4.102	Manutenzione di attrezzature tecniche, macchine e strumentazione scientifica	0,00	0,00	0,00	0,00	0,00	0,00	0,00	0,00	0,00	596,80	0,00	596,80	596,80	0,00	0,00	0,00	175,57	479,60	0,00	304,03	0,00
12.098.1.4.102	Manutenzione di attrezzature tecniche, macchine e strumentazione scientifica	0,00	0,00	0,00	0,00	0,00	0,00	0,00	0,00	0,00	596,80	0,00	596,80	596,80	0,00	0,00	0,00	175,57	479,60	0,00	304,03	0,00
12.098.1.4.102	Manutenzione di attrezzature tecniche, macchine e strumentazione scientifica	0,00	0,00	0,00	0,00	0,00	0,00	0,00	0,00	0,00	596,80	0,00	596,80	596,80	0,00	0,00	0,00	175,57	479,60	0,00	304,03	0,00
12.098.1.4.102	Manutenzione di attrezzature tecniche, macchine e strumentazione scientifica	0,00	0,00	0,00	0,00	0,00	0,00	0,00	0,00	0,00	596,80	0,00	596,80	596,80	0,00	0,00	0,00	175,57	479,60	0,00	304,03	0,00
12.098.1.4.102	Manutenzione di attrezzature tecniche, macchine e strumentazione scientifica	0,00	0,00	0,00	0,00	0,00	0,00	0,00	0,00	0,00	596,80	0,00	596,80	596,80	0,00	0,00	0,00	175,57	479,60	0,00	304,03	0,00
12.098.1.4.102	Manutenzione di attrezzature tecniche, macchine e strumentazione scientifica	0,00	0,00	0,00	0,00	0,00	0,00	0,00	0,00	0,00	596,80	0,00	596,80	596,80	0,00	0,00	0,00					

RENDCONTO FINANZIARIO GESTIONALE ESERCIZIO 2011  
Parte Esicte

Codice	Denominazione	GESTIONE DI COMPETENZA										GESTIONE DI RESIDUI PASSIVI						GESTIONE DI CASSA				Totale del bilancio al termine dell'esercizio
		Previsioni		Somme impegnate		Differenze rispetto alle previsioni		Rimasti da pagare	Rimasti a bilancio esercizio	Pagati	Rimasti da pagare	Totali	Variazioni		Previsione definitiva	Pagamenti	Differenze rispetto alle previsioni		Totale del bilancio al termine dell'esercizio			
		1	2	3	4	5	6						7	8			9	10		11	12	
12.104.1.4	Totale categoria 12.104.1.3	0,00	0,00	0,00	0,00	0,00	0,00	0,00	7.091,97	1.300,24	5.717,73	7.091,97	0,00	0,00	15.783,83	1.300,24	0,00	0,00	14.400,59	5.717,73		
12.104.1.4.1.15	Boni, servizi e prestazioni tecnico-scientifiche	0,00	0,00	0,00	0,00	0,00	0,00	0,00	5.015,39	0,00	5.015,39	5.015,39	0,00	0,00	8.876,77	0,00	0,00	0,00	8.876,77	5.015,39		
12.104.1.4.1.19	Realizzazione stampa, diffusione e spedizione di pubblicazioni	0,00	0,00	0,00	0,00	0,00	0,00	0,00	0,44	0,00	0,44	0,44	0,00	0,00	0,00	0,00	0,00	0,00	0,44	0,00		
12.104.1.4.1.19	Contratti d'impresa e collaborazioni coordinate e continuative	0,00	0,00	0,00	0,00	0,00	0,00	0,00	5.015,39	0,00	5.015,39	5.015,39	0,00	0,00	8.876,77	0,00	0,00	0,00	8.876,77	5.015,39		
12.104.2	Totale categoria 12.104.1.4	0,00	0,00	0,00	0,00	0,00	0,00	0,00	5.015,39	0,00	5.015,39	5.015,39	0,00	0,00	8.876,77	0,00	0,00	0,00	8.876,77	5.015,39		
12.104.2	Totale Titolo I	0,00	0,00	0,00	0,00	0,00	0,00	0,00	15.330,09	1.300,24	10.727,12	12.107,36	0,00	0,00	24.660,60	1.300,24	0,00	0,00	23.260,36	10.727,12		
12.104.2.2	Spese di investimento	0,00	0,00	0,00	0,00	0,00	0,00	0,00	656,00	0,00	656,00	656,00	0,00	0,00	656,00	0,00	0,00	0,00	656,00	0,00		
12.104.2.2.005	Acquisizione di beni di uso durevole	0,00	0,00	0,00	0,00	0,00	0,00	0,00	656,00	0,00	656,00	656,00	0,00	0,00	656,00	0,00	0,00	0,00	656,00	0,00		
12.104.2.2.005	Attrezzature tecniche, macchine e strumentazioni scientifiche	0,00	0,00	0,00	0,00	0,00	0,00	0,00	656,00	0,00	656,00	656,00	0,00	0,00	656,00	0,00	0,00	0,00	656,00	0,00		
12.104.2.2	Totale categoria 12.104.2.2	0,00	0,00	0,00	0,00	0,00	0,00	0,00	656,00	0,00	656,00	656,00	0,00	0,00	656,00	0,00	0,00	0,00	656,00	0,00		
12.104.2.2	Totale Titolo II	0,00	0,00	0,00	0,00	0,00	0,00	0,00	656,00	0,00	656,00	656,00	0,00	0,00	656,00	0,00	0,00	0,00	656,00	0,00		
12.106	Totale C.d.R. I/04	0,00	0,00	0,00	0,00	0,00	0,00	0,00	16.486,89	1.300,24	10.727,12	12.107,36	0,00	0,00	24.660,60	1.300,24	0,00	0,00	23.260,36	10.727,12		
12.106	TRAPIANTI D'ORGANO E L'IMMUNOLOGIA	0,00	0,00	0,00	0,00	0,00	0,00	0,00	5.361,29	0,00	5.361,29	5.361,29	0,00	0,00	5.361,29	0,00	0,00	0,00	5.361,29	0,00		
12.106.1	Spese correnti	0,00	0,00	0,00	0,00	0,00	0,00	0,00	5.361,29	0,00	5.361,29	5.361,29	0,00	0,00	5.361,29	0,00	0,00	0,00	5.361,29	0,00		
12.106.1.4	Boni, servizi e prestazioni tecnico-scientifiche	0,00	0,00	0,00	0,00	0,00	0,00	0,00	5.361,29	0,00	5.361,29	5.361,29	0,00	0,00	5.361,29	0,00	0,00	0,00	5.361,29	0,00		
12.106.1.4.102	Materiale di consumo di laboratorio	0,00	0,00	0,00	0,00	0,00	0,00	0,00	5.361,29	0,00	5.361,29	5.361,29	0,00	0,00	5.361,29	0,00	0,00	0,00	5.361,29	0,00		
12.106.1.4	Totale categoria 12.106.1.4	0,00	0,00	0,00	0,00	0,00	0,00	0,00	5.361,29	0,00	5.361,29	5.361,29	0,00	0,00	5.361,29	0,00	0,00	0,00	5.361,29	0,00		
12.106.1.4	Totale Titolo I	0,00	0,00	0,00	0,00	0,00	0,00	0,00	5.361,29	0,00	5.361,29	5.361,29	0,00	0,00	5.361,29	0,00	0,00	0,00	5.361,29	0,00		
12.106	Totale C.d.R. I/05	0,00	0,00	0,00	0,00	0,00	0,00	0,00	5.361,29	0,00	5.361,29	5.361,29	0,00	0,00	5.361,29	0,00	0,00	0,00	5.361,29	0,00		
12.106	VALORIZZAZIONE DEL LEGNO E DELLE SPECIE ARBOREE	0,00	0,00	0,00	0,00	0,00	0,00	0,00	39.204,04	0,04	39.204,04	39.204,04	0,00	0,00	39.204,04	0,04	0,00	0,00	39.204,04	0,04		
12.106.2	Spese di investimento	0,00	0,00	0,00	0,00	0,00	0,00	0,00	39.204,04	0,04	39.204,04	39.204,04	0,00	0,00	39.204,04	0,04	0,00	0,00	39.204,04	0,04		
12.106.2.2	Acquisizione di beni di uso durevole	0,00	0,00	0,00	0,00	0,00	0,00	0,00	39.204,04	0,04	39.204,04	39.204,04	0,00	0,00	39.204,04	0,04	0,00	0,00	39.204,04	0,04		
12.106.2.2.005	Attrezzature tecniche, macchine e strumentazioni scientifiche	0,00	0,00	0,00	0,00	0,00	0,00	0,00	39.204,04	0,04	39.204,04	39.204,04	0,00	0,00	39.204,04	0,04	0,00	0,00	39.204,04	0,04		
12.106.2.2	Totale categoria 12.106.2.2	0,00	0,00	0,00	0,00	0,00	0,00	0,00	39.204,04	0,04	39.204,04	39.204,04	0,00	0,00	39.204,04	0,04	0,00	0,00	39.204,04	0,04		
12.106.2.2	Totale Titolo II	0,00	0,00	0,00	0,00	0,00	0,00	0,00	39.204,04	0,04	39.204,04	39.204,04	0,00	0,00	39.204,04	0,04	0,00	0,00	39.204,04	0,04		
12.107	Totale C.d.R. I/06	0,00	0,00	0,00	0,00	0,00	0,00	0,00	39.204,04	0,04	39.204,04	39.204,04	0,00	0,00	39.204,04	0,04	0,00	0,00	39.204,04	0,04		
12.107	VIROLOGIA VEGETALE	0,00	0,00	0,00	0,00	0,00	0,00	0,00	8.000,00	1.634,32	4.166,35	5.961,10	0,00	0,00	9.638,90	1.634,32	0,00	0,00	7.803,25	5.786,67		
12.107.1	Spese correnti	0,00	0,00	0,00	0,00	0,00	0,00	0,00	8.000,00	1.634,32	4.166,35	5.961,10	0,00	0,00	9.638,90	1.634,32	0,00	0,00	7.803,25	5.786,67		
12.107.1.2	Spese per il personale	0,00	0,00	0,00	0,00	0,00	0,00	0,00	8.000,00	1.634,32	4.166,35	5.961,10	0,00	0,00	9.638,90	1.634,32	0,00	0,00	7.803,25	5.786,67		
12.107.1.2.001	Missioni del personale dipendente ed ausiliario	0,00	0,00	0,00	0,00	0,00	0,00	0,00	8.000,00	1.634,32	4.166,35	5.961,10	0,00	0,00	9.638,90	1.634,32	0,00	0,00	7.803,25	5.786,67		
12.107.1.2	Totale categoria 12.107.1.2	0,00	0,00	0,00	0,00	0,00	0,00	0,00	8.000,00	1.634,32	4.166,35	5.961,10	0,00	0,00	9.638,90	1.634,32	0,00	0,00	7.803,25	5.786,67		
12.107.1.3	Boni di consumo servizi	0,00	0,00	0,00	0,00	0,00	0,00	0,00	0,00	0,00	0,00	0,00	0,00	0,00	0,00	0,00	0,00	0,00	0,00	0,00		
12.107.1.3.101	Spese di ufficio	0,00	0,00	0,00	0,00	0,00	0,00	0,00	0,00	0,00	0,00	0,00	0,00	0,00	0,00	0,00	0,00	0,00	0,00	0,00		
12.107.1.3.109	Autorecense: manutenzione, esercizio e noleggio e acquisto beni non tassati	0,00	0,00	0,00	0,00	0,00	0,00	0,00	0,00	0,00	0,00	0,00	0,00	0,00	0,00	0,00	0,00	0,00	0,00	0,00		
12.107.1.3	Totale categoria 12.107.1.3	0,00	0,00	0,00	0,00	0,00	0,00	0,00	0,00	0,00	0,00	0,00	0,00	0,00	0,00	0,00	0,00	0,00	0,00	0,00		
12.107.1.4	Boni, servizi e prestazioni tecnico-scientifiche	0,00	0,00	0,00	0,00	0,00	0,00	0,00	18.795,95	21.853,30	2.063,92	23.919,22	5.123,27	0,00	12.423,99	21.853,30	9.231,31	0,00	9.231,31	7.132,54		
12.107.1.4.102	Materiale di consumo di laboratorio	0,00	0,00	0,00	0,00	0,00	0,00	0,00	18.795,95	21.853,30	2.063,92	23.919,22	5.123,27	0,00	12.423,99	21.853,30	9.231,31	0,00	9.231,31	7.132,54		
12.107.1.4.115	Realizzazione stampa, diffusione e spedizione di pubblicazioni	0,00	0,00	0,00	0,00	0,00	0,00	0,00	0,00	0,00	0,00	0,00	0,00	0,00	0,00	0,00	0,00	0,00	0,00	0,00		
12.107.1.4.117	Prestazioni tecnico-scientifiche	0,00	0,00	0,00	0,00	0,00	0,00	0,00	0,00	0,00	0,00	0,00	0,00	0,00	0,00	0,00	0,00	0,00	0,00	0,00		
12.107.1.4	Totale categoria 12.107.1.4	0,00	0,00	0,00	0,00	0,00	0,00	0,00	18.795,95	21.853,30	2.063,92	23.919,22	5.123,27	0,00	12.423,99	21.853,30	9.231,31	0,00	9.231,31	7.132,54		
12.107.1.5	Dottorati, borse di studio ed assegni di ricerca	0,00	0,00	0,00	0,00	0,00	0,00	0,00	10.000,00	0,00	10.000,00	10.000,00	0,00	0,00	10.000,00	0,00	0,00	0,00	10.000,00	0,00		

RENDICONTO FINANZIARIO GESTIONALE ESERCIZIO 2011

Parce Uscite

Codice	Titoli / Categorie	GESTIONE DI COMPETENZA						GESTIONE DEI RISULTI PASSIVI						GESTIONE DI CASSA						Totale del risultato al termine dell'esercizio	
		Previsione iniziale	Variazioni in aumento	Previdenza definitiva	Summe impegnate	Differenze rispetto alle previsioni	Risultato a fine esercizio	Pagati	Rimasti da pagare	Totale	Variazioni	Previdenza definitiva	Pagamenti	Differenze rispetto alle previsioni	Totali	Variazioni	Totali	Previdenza definitiva	Pagamenti		Differenze rispetto alle previsioni
		1	2	3	4 = (2+3)	5 = (1+4)	6	7 = (5+6)	8 = (7-4)	9 = (4-7)	10	11	12	13 = (11+12)	14 = (13-10)	15 = (10-13)	16	17 = (15+16)	18 = (17-16)	19 = (18-17)	20 = (16+19)
12.107.1.5.121	Assegni per la collaborazione ad attività di ricerca	0,00	19.708,88	0,00	19.708,88	50,55	19.658,33	19.708,88	0,00	0,00	20.316,14	22.442,77	22.442,77	2.126,63	2.126,63	0,00	99.652,75	22.493,32	0,00	76.699,43	19.658,33
12.107.1.5.201	Borse di studio	0,00	12.000,00	0,00	12.000,00	0,00	12.000,00	12.000,00	0,00	0,00	0,00	0,00	2.300,00	2.300,00	0,00	0,00	71.948,65	0,00	0,00	71.948,65	14.300,00
	<b>Totale categoria 12.107.1.5</b>	0,00	31.708,88	0,00	31.708,88	50,55	31.658,33	31.708,88	0,00	0,00	20.316,14	22.442,77	22.442,77	4.426,63	4.426,63	0,00	171.111,40	22.493,32	0,00	148.618,08	33.958,33
	<b>Totale Titolo I</b>	0,00	40.863,99	0,00	40.863,99	50,55	40.813,34	40.863,99	0,00	0,00	51.112,09	47.472,32	47.472,32	10.949,90	10.949,90	12.038,90	204.220,14	47.522,67	0,00	163.197,40	49.364,11
12.107.2	Spese di investimento	0,00	0,00	0,00	0,00	0,00	0,00	0,00	0,00	0,00	4.000,00	4.000,00	0,00	1.089,00	1.089,00	0,00	0,00	4.000,00	1.873,77	0,00	1.089,00
12.107.2.2	Acquisizione di beni di uso durevole	0,00	0,00	0,00	0,00	0,00	0,00	0,00	0,00	0,00	4.000,00	4.000,00	0,00	1.089,00	1.089,00	0,00	0,00	4.000,00	1.873,77	0,00	1.089,00
12.107.2.2.005	Attrezzature scientifiche, macchine e strumentazioni scientifiche	0,00	0,00	0,00	0,00	0,00	0,00	0,00	0,00	0,00	4.000,00	4.000,00	0,00	1.089,00	1.089,00	0,00	0,00	4.000,00	1.873,77	0,00	1.089,00
	<b>Totale categoria 12.107.2.2</b>	0,00	0,00	0,00	0,00	0,00	0,00	0,00	0,00	0,00	4.000,00	4.000,00	0,00	1.089,00	1.089,00	0,00	0,00	4.000,00	1.873,77	0,00	1.089,00
	<b>Totale Titolo II</b>	0,00	0,00	0,00	0,00	0,00	0,00	0,00	0,00	0,00	4.000,00	4.000,00	0,00	1.089,00	1.089,00	0,00	0,00	4.000,00	1.873,77	0,00	1.089,00
	<b>Totale C.d.R. 107</b>	0,00	40.863,99	0,00	40.863,99	50,55	40.813,34	40.863,99	0,00	0,00	61.112,09	51.472,32	51.472,32	12.038,90	12.038,90	12.038,90	204.220,14	51.522,67	0,00	163.197,40	50.453,11
12.109	SISTEMI COMPLESSI																				
12.109.1	Spese correnti																				
12.109.1.2	Spese per il personale																				
12.109.1.2.061	Missioni del personale dipendente ed assimilato	0,00	0,00	0,00	0,00	0,00	0,00	0,00	0,00	0,00	0,00	0,00	0,00	0,00	0,00	0,00	0,00	0,00	0,00	0,00	0,00
12.109.1.3	Fondi di consumo e servizi	0,00	0,00	0,00	0,00	0,00	0,00	0,00	0,00	0,00	0,00	0,00	0,00	0,00	0,00	0,00	0,00	0,00	0,00	0,00	0,00
12.109.1.3.101	Spese d'ufficio	0,00	0,00	0,00	0,00	0,00	0,00	0,00	0,00	0,00	0,00	0,00	0,00	0,00	0,00	0,00	0,00	0,00	0,00	0,00	0,00
	<b>Totale categoria 12.109.1.3</b>	0,00	0,00	0,00	0,00	0,00	0,00	0,00	0,00	0,00	0,00	0,00	0,00	0,00	0,00	0,00	0,00	0,00	0,00	0,00	0,00
12.109.1.5	Dotazioni, borse di studio ed assegnati ricerca	0,00	0,00	0,00	0,00	0,00	0,00	0,00	0,00	0,00	0,00	0,00	0,00	0,00	0,00	0,00	0,00	0,00	0,00	0,00	0,00
12.109.1.5.121	Assegni per la collaborazione ad attività di ricerca	0,00	0,00	0,00	0,00	0,00	0,00	0,00	0,00	0,00	23.946,65	21.020,27	1.819,33	22.829,60	0,00	1.105,05	0,00	91.537,31	21.020,27	0,00	1.819,33
	<b>Totale categoria 12.109.1.5</b>	0,00	0,00	0,00	0,00	0,00	0,00	0,00	0,00	0,00	23.946,65	21.020,27	1.819,33	22.829,60	0,00	1.105,05	0,00	91.537,31	21.020,27	0,00	1.819,33
	<b>Totale Titolo I</b>	0,00	0,00	0,00	0,00	0,00	0,00	0,00	0,00	0,00	23.946,65	21.020,27	1.819,33	22.829,60	0,00	1.105,05	0,00	91.537,31	21.020,27	0,00	1.819,33
	<b>Totale C.d.R. 109</b>	0,00	0,00	0,00	0,00	0,00	0,00	0,00	0,00	0,00	23.946,65	21.020,27	1.819,33	22.829,60	0,00	1.105,05	0,00	91.537,31	21.020,27	0,00	1.819,33
12.111	OTTICA APPLICATA																				
12.111.1	Spese correnti																				
12.111.1.2	Spese per il personale																				
12.111.1.2.061	Missioni del personale dipendente ed assimilato	0,00	0,00	0,00	0,00	0,00	0,00	0,00	0,00	0,00	0,00	0,00	0,00	0,00	0,00	0,00	0,00	0,00	0,00	0,00	0,00
12.111.1.5	Dotazioni, borse di studio ed assegnati ricerca	0,00	0,00	0,00	0,00	0,00	0,00	0,00	0,00	0,00	0,00	0,00	0,00	0,00	0,00	0,00	0,00	0,00	0,00	0,00	0,00
12.111.1.5.121	Assegni per la collaborazione ad attività di ricerca	0,00	0,00	0,00	0,00	0,00	0,00	0,00	0,00	0,00	0,00	0,00	0,00	0,00	0,00	0,00	0,00	0,00	0,00	0,00	0,00
	<b>Totale categoria 12.111.1.5</b>	0,00	0,00	0,00	0,00	0,00	0,00	0,00	0,00	0,00	0,00	0,00	0,00	0,00	0,00	0,00	0,00	0,00	0,00	0,00	0,00
	<b>Totale Titolo I</b>	0,00	0,00	0,00	0,00	0,00	0,00	0,00	0,00	0,00	0,00	0,00	0,00	0,00	0,00	0,00	0,00	0,00	0,00	0,00	0,00
	<b>Totale C.d.R. 111</b>	0,00	0,00	0,00	0,00	0,00	0,00	0,00	0,00	0,00	0,00	0,00	0,00	0,00	0,00	0,00	0,00	0,00	0,00	0,00	0,00
12.116	FARMACOLOGIA TRASLAZIONALE																				
12.116.1	Spese correnti																				
12.116.1.2	Spese per il personale																				
12.116.1.2.061	Missioni del personale dipendente ed assimilato	0,00	0,00	0,00	0,00	0,00	0,00	0,00	0,00	0,00	0,00	0,00	0,00	0,00	0,00	0,00	0,00	0,00	0,00	0,00	0,00
	<b>Totale categoria 12.116.1.2</b>	0,00	0,00	0,00	0,00	0,00	0,00	0,00	0,00	0,00	0,00	0,00	0,00	0,00	0,00	0,00	0,00	0,00	0,00	0,00	0,00
12.116.1.3	Fondi di consumo e servizi	0,00	0,00	0,00	0,00	0,00	0,00	0,00	0,00	0,00	0,00	0,00	0,00	0,00	0,00	0,00	0,00	0,00	0,00	0,00	0,00
12.116.1.3.101	Spese postali e telegrafiche	0,00	0,00	0,00	0,00	0,00	0,00	0,00	0,00	0,00	0,00	0,00	0,00	0,00	0,00	0,00	0,00	0,00	0,00	0,00	0,00
	<b>Totale categoria 12.116.1.3</b>	0,00	0,00	0,00	0,00	0,00	0,00	0,00	0,00	0,00	0,00	0,00	0,00	0,00	0,00	0,00	0,00	0,00	0,00	0,00	0,00







RENDICONTO FINANZIARIO GESTIONALE ESERCIZIO 2011  
Parte Esicte

Codice	Denominazione	GESTIONE DI COMPETENZA										GESTIONE DI RESIDUI PASSIVI										GESTIONE DI CASSA				Totale del bilancio al termine dell'esercizio											
		Previdenti					Somme impegnate					Renditi a bilancio esercito					Pagati					Rimasti da pagare					Variazioni					Differenze rispetto alle previsioni					
		1	2	3	4	5	6	7	8	9	10	11	12	13	14	15	16	17	18	19	20	21	22	23	24		25	26	27	28	29	30					
13.000.101.1.4.1.2	Spese per l'organizzazione di corsi di formazione	0,00	0,00	0,00	0,00	0,00	0,00	0,00	0,00	0,00	0,00	78.526,28	0,00	0,00	0,00	0,00	0,00	0,00	0,00	0,00	0,00	166.529,23	0,00	0,00	0,00	0,00	150.387,73	0,00	0,00	0,00	0,00	18.141,50	0,00	0,00	0,00	0,00	166.529,23
13.000.101.1.4.1.2	Totale categoria 13.000.101.1.4	0,00	0,00	0,00	0,00	0,00	0,00	0,00	0,00	0,00	0,00	78.526,28	0,00	0,00	0,00	0,00	0,00	0,00	0,00	0,00	0,00	166.529,23	0,00	0,00	0,00	0,00	150.387,73	0,00	0,00	0,00	0,00	18.141,50	0,00	0,00	0,00	0,00	166.529,23
13.000.101.1.5	Dottorati, borse di studio ed assegni di ricerca	0,00	0,00	0,00	0,00	0,00	17.835,69	40.000,00	0,00	0,00	0,00	1.129.678,24	216.000,34	0,00	0,00	0,00	387.500,29	0,00	0,00	0,00	0,00	0,00	0,00	0,00	0,00	0,00	334.531,64	0,00	0,00	0,00	0,00	238.258,15	34.033,24	0,00	0,00	0,00	468.335,98
13.000.101.1.5	Totale categoria 13.000.101.1.5	0,00	0,00	0,00	0,00	0,00	17.835,69	40.000,00	0,00	0,00	0,00	1.129.678,24	216.000,34	0,00	0,00	0,00	387.500,29	0,00	0,00	0,00	0,00	0,00	0,00	0,00	0,00	0,00	334.531,64	0,00	0,00	0,00	0,00	238.258,15	34.033,24	0,00	0,00	0,00	468.335,98
13.000.101.1.6.4.2	Imposta sul valore aggiunto	0,00	0,00	0,00	0,00	0,00	211,46	209,13	0,00	0,00	0,00	851,32	57,00	0,00	0,00	0,00	794,32	0,00	0,00	0,00	0,00	0,00	0,00	0,00	0,00	0,00	874,67	0,00	0,00	0,00	0,00	154,67	0,00	0,00	0,00	0,00	1.065,78
13.000.101.1.6.4.2	Totale categoria 13.000.101.1.6	0,00	0,00	0,00	0,00	0,00	211,46	209,13	0,00	0,00	0,00	851,32	57,00	0,00	0,00	0,00	794,32	0,00	0,00	0,00	0,00	0,00	0,00	0,00	0,00	0,00	874,67	0,00	0,00	0,00	0,00	154,67	0,00	0,00	0,00	0,00	1.065,78
13.000.101.1.6.4.2	Totale Titolo I	0,00	0,00	0,00	0,00	0,00	211,46	209,13	0,00	0,00	0,00	851,32	57,00	0,00	0,00	0,00	794,32	0,00	0,00	0,00	0,00	0,00	0,00	0,00	0,00	0,00	874,67	0,00	0,00	0,00	0,00	154,67	0,00	0,00	0,00	0,00	1.065,78
13.000.101.2	Spese di investimento	40.000,00	130.837,65	0,00	170.837,63	2.220,98	148.575,88	170.837,63	0,00	0,00	0,00	1.484.678,22	785.109,93	526.515,24	1.311.628,87	454.939,31	607.441,66	0,00	0,00	0,00	0,00	0,00	0,00	0,00	0,00	0,00	6.007.301,30	807.371,91	316.013,51	139.434,90	0,00	0,00	0,00	0,00	0,00	678.091,79	
13.000.101.2.2.005	Acquisizione di beni di uso durevole	0,00	19.244,62	0,00	19.244,62	0,00	19.244,62	19.244,62	0,00	0,00	0,00	32.988,93	7.456,78	45.532,15	52.988,93	20.000,00	0,00	0,00	0,00	0,00	0,00	0,00	0,00	0,00	0,00	0,00	57.109,60	2.456,78	0,00	0,00	0,00	0,00	0,00	0,00	0,00	64.776,77	
13.000.101.2.2.005	Acquisizione di beni di uso durevole	0,00	19.244,62	0,00	19.244,62	0,00	19.244,62	19.244,62	0,00	0,00	0,00	32.988,93	7.456,78	45.532,15	52.988,93	20.000,00	0,00	0,00	0,00	0,00	0,00	0,00	0,00	0,00	0,00	0,00	57.109,60	2.456,78	0,00	0,00	0,00	0,00	0,00	0,00	0,00	64.776,77	
13.000.101.2.2.005	Acquisizione di beni di uso durevole	0,00	19.244,62	0,00	19.244,62	0,00	19.244,62	19.244,62	0,00	0,00	0,00	32.988,93	7.456,78	45.532,15	52.988,93	20.000,00	0,00	0,00	0,00	0,00	0,00	0,00	0,00	0,00	0,00	0,00	57.109,60	2.456,78	0,00	0,00	0,00	0,00	0,00	0,00	0,00	64.776,77	
13.000.101.2.2.005	Acquisizione di beni di uso durevole	0,00	19.244,62	0,00	19.244,62	0,00	19.244,62	19.244,62	0,00	0,00	0,00	32.988,93	7.456,78	45.532,15	52.988,93	20.000,00	0,00	0,00	0,00	0,00	0,00	0,00	0,00	0,00	0,00	0,00	57.109,60	2.456,78	0,00	0,00	0,00	0,00	0,00	0,00	0,00	64.776,77	
13.000.101.2.2.005	Acquisizione di beni di uso durevole	0,00	19.244,62	0,00	19.244,62	0,00	19.244,62	19.244,62	0,00	0,00	0,00	32.988,93	7.456,78	45.532,15	52.988,93	20.000,00	0,00	0,00	0,00	0,00	0,00	0,00	0,00	0,00	0,00	0,00	57.109,60	2.456,78	0,00	0,00	0,00	0,00	0,00	0,00	0,00	64.776,77	
13.000.101.2.2.005	Acquisizione di beni di uso durevole	0,00	19.244,62	0,00	19.244,62	0,00	19.244,62	19.244,62	0,00	0,00	0,00	32.988,93	7.456,78	45.532,15	52.988,93	20.000,00	0,00	0,00	0,00	0,00	0,00	0,00	0,00	0,00	0,00	0,00	57.109,60	2.456,78	0,00	0,00	0,00	0,00	0,00	0,00	0,00	64.776,77	
13.000.101.2.2.005	Acquisizione di beni di uso durevole	0,00	19.244,62	0,00	19.244,62	0,00	19.244,62	19.244,62	0,00	0,00	0,00	32.988,93	7.456,78	45.532,15	52.988,93	20.000,00	0,00	0,00	0,00	0,00	0,00	0,00	0,00	0,00	0,00	0,00	57.109,60	2.456,78	0,00	0,00	0,00	0,00	0,00	0,00	0,00	64.776,77	
13.000.101.2.2.005	Acquisizione di beni di uso durevole	0,00	19.244,62	0,00	19.244,62	0,00	19.244,62	19.244,62	0,00	0,00	0,00	32.988,93	7.456,78	45.532,15	52.988,93	20.000,00	0,00	0,00	0,00	0,00	0,00	0,00	0,00	0,00	0,00	0,00	57.109,60	2.456,78	0,00	0,00	0,00	0,00	0,00	0,00	0,00	64.776,77	
13.000.101.2.2.005	Acquisizione di beni di uso durevole	0,00	19.244,62	0,00	19.244,62	0,00	19.244,62	19.244,62	0,00	0,00	0,00	32.988,93	7.456,78	45.532,15	52.988,93	20.000,00	0,00	0,00	0,00	0,00	0,00	0,00	0,00	0,00	0,00	0,00	57.109,60	2.456,78	0,00	0,00	0,00	0,00	0,00	0,00	0,00	64.776,77	
13.000.101.2.2.005	Acquisizione di beni di uso durevole	0,00	19.244,62	0,00	19.244,62	0,00	19.244,62	19.244,62	0,00	0,00	0,00	32.988,93	7.456,78	45.532,15	52.988,93	20.000,00	0,00	0,00	0,00	0,00	0,00	0,00	0,00	0,00	0,00	0,00	57.109,60	2.456,78	0,00	0,00	0,00	0,00	0,00	0,00	0,00	64.776,77	
13.000.101.2.2.005	Acquisizione di beni di uso durevole	0,00	19.244,62	0,00	19.244,62	0,00	19.244,62	19.244,62	0,00	0,00	0,00	32.988,93	7.456,78	45.532,15	52.988,93	20.000,00	0,00	0,00	0,00	0,00	0,00	0,00	0,00	0,00	0,00	0,00	57.109,60	2.456,78	0,00	0,00	0,00	0,00	0,00	0,00	0,00	64.776,77	
13.000.101.2.2.005	Acquisizione di beni di uso durevole	0,00	19.244,62	0,00	19.244,62	0,00	19.244,62	19.244,62	0,00	0,00	0,00	32.988,93	7.456,78	45.532,15	52.988,93	20.000,00	0,00	0,00	0,00	0,00	0,00	0,00	0,00	0,00	0,00	0,00	57.109,60	2.456,78	0,00	0,00	0,00	0,00	0,00	0,00	0,00	64.776,77	
13.000.101.2.2.005	Acquisizione di beni di uso durevole	0,00	19.244,62	0,00	19.244,62	0,00	19.244,62	19.244,62	0,00	0,00	0,00	32.988,93	7.456,78	45.532,15	52.988,93	20.000,00	0,00	0,00	0,00	0,00	0,00	0,00	0,00	0,00	0,00	0,00	57.109,60	2.456,78	0,00	0,00	0,00	0,00	0,00	0,00	0,00	64.776,77	
13.000.101.2.2.005	Acquisizione di beni di uso durevole	0,00	19.244,62	0,00	19.244,62	0,00	19.244,62	19.244,62	0,00	0,00	0,00	32.988,93	7.456,78	45.532,15	52.988,93	20.000,00	0,00	0,00	0,00	0,00	0,00	0,00	0,00	0,00	0,00	0,00	57.109,60	2.456,78	0,00	0,00	0,00	0,00	0,00	0,00	0,00	64.776,77	
13.000.101.2.2.005	Acquisizione di beni di uso durevole	0,00	19.244,62	0,00	19.244,62	0,00	19.244,62	19.244,62	0,00	0,00	0,00	32.988,93	7.456,78	45.532,15	52.988,93	20.000,00	0,00	0,00	0,00	0,00	0,00	0,00	0,00	0,00	0,00	0,00	57.109,60	2.456,78	0,00	0,00	0,00	0,00	0,00	0,00	0,00	64.776,77	
13.000.101.2.2.005	Acquisizione di beni di uso durevole	0,00	19.244,62	0,00	19.244,62	0,00	19.244,62	19.244,62	0,00	0,00	0,00	32.988,93	7.456,78	45.532,15	52.988,93	20.000,00	0,00	0,00	0,00	0,00	0,00	0,00	0,00	0,00	0,00	0,00	57.109,60	2.456,78	0,00	0,00	0,00	0,00	0,00	0,00	0,00	64.776,77	
13.000.101.2.2.005	Acquisizione di beni di uso durevole	0,00	19.244,62	0,00	19.244,62	0,00	19.244,62	19.244,62	0,00	0,00	0,00	32.988,93	7.456,78	45.532,15	52.988,93	20.000,00	0,00	0,00	0,00	0,00	0,00	0,00	0,00	0,00	0,00	0,00	57.109,60	2.456,78	0,00	0,00	0,00	0,00	0,00	0,00	0,00	64.776,77	
13.000.101.2.2.005	Acquisizione di beni di uso durevole	0,00	19.244,62	0,00	19.244,62	0,00	19.244,62	19.244,62	0,00	0,00	0,00	32.988,93	7.456,78	45.532,15	52.988,93	20.000,00	0,00	0,00	0,00	0,00	0,00	0,00	0,00	0,00	0,00	0,00	57.109,60	2.456,78	0,00	0,00	0,00	0,00	0,00	0,00	0,00	64.776,77	
13.000.101.2.2.005	Acquisizione di beni di uso durevole	0,00	19.244,62	0,00	19.244,62	0,00	19.244,62	19.244,62	0,00	0,00	0,00	32.988,93	7.456,78	45.532,15	52.988,93	20.000,00	0,00	0,00	0,00	0,00	0,00	0,00	0,00	0,00	0,00	0,00	57.109,60	2.456,78	0,00	0,00	0,00	0,00	0,00	0,00	0,00	64.776,77	
13.000.101.2.2.005	Acquisizione di beni di uso durevole	0,00	19.244,62	0,00	19.244,62	0,00	19.244,62	19.244,62	0,00	0,00	0,00	32.988,93	7.456,78	45.532,15	52.988,93	20.0																					





RENDICONTO FINANZIARIO GESTIONALE ESERCIZIO 2011

Parte Uscite

Codice	Titoli / Categorie	GESTIONE DI COMPETENZA										GESTIONE DEI RESIDUI PASSIVI					GESTIONE DI CASSA				Totale dei residui al termine dell'esercizio 20 = (6 + 12)		
		1	2	3	4	5	6	7	8	9	10	11	12	13	14	15	16	17	18	19			
		Previsione iniziale	Variazioni in aumento	Variazioni in diminuzione	Previsione definitiva	Pagate	Rimasti da pagare	Totale impegni	Differenza rispetto alle previsioni in più	Differenza rispetto alle previsioni in meno	Residui a inizio esercizio	Pagati	Rimasti da pagare	Totale	in più	in meno	in più	in più	in più	in meno			
		1	2	3	4 = (1 + 2 - 3)	5	6	7 = (5 + 6)	8 = (7 - 4)	9 = (4 - 7)	10	11	12	13 = (11 + 12)	14 = (13 - 10)	15 = (10 - 13)	16	17 = (5 + 11)	18 = (17 - 16)	19 = (16 - 17)			
13.000.106.2	Spese di investimento																						
13.000.106.2.2	Acquisizione di beni di uso durevole																						
13.000.106.2.2.03	Mezzi e arredi	0,00	4.000,00	0,00	4.000,00	0,00	4.000,00	4.000,00	0,00	0,00	0,00	0,00	0,00	0,00	0,00	0,00	0,00	0,00	0,00	0,00	3.532,01	4.000,00	
13.000.106.2.2.05	Attrezzature tecniche, macchine e attrezzature scientifiche	15.000,00	17.000,00	0,00	32.000,00	7.190,29	24.890,71	32.000,00	0,00	0,00	10.994,17	10.973,78	20,39	10.994,17	0,00	0,00	28.274,96	18.164,07	0,00	0,00	10.109,99	24.830,10	
13.000.106.2.2.05	Totale categoria 13.000.106.2.2	15.000,00	21.000,00	0,00	36.000,00	7.190,29	28.890,71	36.000,00	0,00	0,00	10.994,17	10.973,78	20,39	10.994,17	0,00	0,00	31.869,97	18.164,07	0,00	0,00	15.644,00	28.830,10	
13.000.106.2.2	Totale Titolo II	15.000,00	21.000,00	0,00	36.000,00	7.190,29	28.890,71	36.000,00	0,00	0,00	10.994,17	10.973,78	20,39	10.994,17	0,00	0,00	31.869,97	18.164,07	0,00	0,00	15.644,00	28.830,10	
13.000.106.2	Totale C.A.R. 000/106	400.000,00	1.037.526,41	48.860,00	1.388.776,41	741.376,64	647.399,77	1.388.776,41	0,00	0,00	1.388.790,29	1.062.649,41	483.332,52	1.548.972,95	366.481,71	201.239,07	1.648.548,20	1.388.019,05	521.277,63	366.658,18	1.130.732,29		
13.000.108	DG - Ufficio Divulgazione e Relazioni																						
13.000.108.1	Iniziativa/IRP																						
13.000.108.1.1	Spese correnti																						
13.000.108.1.1.2	Spese per il personale																						
13.000.108.1.1.2.05	Costi di formazione del personale non ricompresi nei programmi di cui al C.C.C.N.L.	0,00	0,00	0,00	0,00	0,00	0,00	0,00	0,00	0,00	0,00	0,00	0,00	0,00	0,00	0,00	0,00	0,00	0,00	0,00	18,88	2.000,00	
13.000.108.1.1.2	Totale categoria 13.000.108.1.1.2	0,00	0,00	0,00	0,00	0,00	0,00	0,00	0,00	0,00	0,00	0,00	0,00	0,00	0,00	0,00	0,00	0,00	0,00	0,00	18,88	2.000,00	
13.000.108.1.1	Beni di consumo e servizi																						
13.000.108.1.1.101	Spese ufficio	0,00	0,00	0,00	0,00	0,00	0,00	0,00	0,00	0,00	0,00	0,00	0,00	0,00	0,00	0,00	0,00	0,00	0,00	0,00	0,00	884,30	
13.000.108.1.1.107	Software	0,00	0,00	0,00	0,00	0,00	0,00	0,00	0,00	0,00	0,00	0,00	0,00	0,00	0,00	0,00	0,00	0,00	0,00	0,00	0,00	9.967,64	9.000,00
13.000.108.1.1.124	Altre prestazioni terzi	0,00	0,00	0,00	0,00	0,00	0,00	0,00	0,00	0,00	0,00	0,00	0,00	0,00	0,00	0,00	0,00	0,00	0,00	0,00	0,00	35.883,32	32.400,00
13.000.108.1.1	Totale categoria 13.000.108.1.1	0,00	0,00	0,00	0,00	0,00	0,00	0,00	0,00	0,00	0,00	0,00	0,00	0,00	0,00	0,00	0,00	0,00	0,00	0,00	0,00	46.548,34	42.204,30
13.000.108.1.4	Beni, servizi e prestazioni tecnico-scientifici																						
13.000.108.1.4.115	Realizzazione, stampa, diffusione e pubblicazione di pubblicazioni	0,00	0,00	0,00	0,00	0,00	0,00	0,00	0,00	0,00	0,00	0,00	0,00	0,00	0,00	0,00	0,00	0,00	0,00	0,00	0,00	8.898,73	
13.000.108.1.4.116	Mostre ed altre attività di promozione ed immagine	30.000,00	0,00	0,00	30.000,00	0,00	30.000,00	30.000,00	0,00	0,00	39.869,30	8.898,73	28.709,13	10.000,17	0,00	0,00	6.969,77	19.830,40	12.906,63	0,00	0,00	8.898,73	
13.000.108.1.4.117	Prestazioni tecnico-scientifiche	0,00	0,00	0,00	0,00	0,00	0,00	0,00	0,00	0,00	0,00	0,00	0,00	0,00	0,00	0,00	0,00	0,00	0,00	0,00	0,00	30.916,17	
13.000.108.1.4.119	Contratti d'opera e collaborazioni coordinate e continuative	10.000,00	0,00	0,00	10.000,00	0,00	10.000,00	10.000,00	0,00	0,00	38.594,86	0,00	38.594,86	0,00	0,00	0,00	0,00	38.594,86	0,00	0,00	0,00	48.944,86	
13.000.108.1.4	Totale categoria 13.000.108.1.4	40.000,00	0,00	0,00	40.000,00	0,00	40.000,00	40.000,00	0,00	0,00	44.869,16	13.844,76	12.440,17	10.000,17	0,00	0,00	6.971,94	31.644,40	12.906,63	0,00	0,00	46.548,34	
13.000.108.2	Spese di investimento																						
13.000.108.2.2	Acquisizione di beni di uso durevole																						
13.000.108.2.2.02	Periodici, opere e materiale bibliografico	0,00	0,00	0,00	0,00	0,00	0,00	0,00	0,00	0,00	0,00	0,00	0,00	0,00	0,00	0,00	0,00	0,00	0,00	0,00	0,00	6.350,58	7.192,00
13.000.108.2.2	Totale categoria 13.000.108.2.2	0,00	0,00	0,00	0,00	0,00	0,00	0,00	0,00	0,00	0,00	0,00	0,00	0,00	0,00	0,00	0,00	0,00	0,00	0,00	0,00	6.350,58	7.192,00
13.000.109	DG - Ufficio Contenzione Civile e Patrimoniale																						
13.000.109.1	Spese correnti																						
13.000.109.1.2	Spese per il personale																						
13.000.109.1.2.04	Formazione professionale ed aggiornamento del personale di cui al C.C.C.N.L.	0,00	0,00	0,00	0,00	0,00	0,00	0,00	0,00	0,00	0,00	0,00	0,00	0,00	0,00	0,00	0,00	0,00	0,00	0,00	0,00	1.854,98	1.990,00
13.000.109.1.2	Totale categoria 13.000.109.1.2	0,00	0,00	0,00	0,00	0,00	0,00	0,00	0,00	0,00	0,00	0,00	0,00	0,00	0,00	0,00	0,00	0,00	0,00	0,00	0,00	1.854,98	1.990,00
13.000.109.1.3	Beni di consumo e servizi																						
13.000.109.1.3.114	Spese legali	10.000,00	35.000,00	0,00	45.000,00	126.423,34	8.576,66	135.000,00	0,00	0,00	149.516,67	126.423,34	23.093,33	149.516,67	0,00	0,00	149.516,67	126.423,34	0,00	0,00	23.093,33	8.576,66	
13.000.109.1.3	Totale categoria 13.000.109.1.3	10.000,00	35.000,00	0,00	45.000,00	126.423,34	8.576,66	135.000,00	0,00	0,00	149.516,67	126.423,34	23.093,33	149.516,67	0,00	0,00	149.516,67	126.423,34	0,00	0,00	23.093,33	8.576,66	
13.000.109.1.4	Beni, servizi e prestazioni tecnico-scientifici																						
13.000.109.1.4.119	Contratti d'opera e collaborazioni coordinate e continuative	0,00	156,00	0,00	156,00	156,00	156,00	156,00	0,00	0,00	0,00	0,00	0,00	0,00	0,00	0,00	0,00	0,00	0,00	0,00	0,00	0,00	0,00
13.000.109.1.4	Totale categoria 13.000.109.1.4	0,00	156,00	0,00	156,00	156,00	156,00	156,00	0,00	0,00	0,00	0,00	0,00	0,00	0,00	0,00	0,00	0,00	0,00	0,00	0,00	0,00	0,00
13.000.109.1.8	Spese non classificabili in altre voci	0,00	0,00	0,00	0,00	0,00	0,00	0,00	0,00	0,00	0,00	0,00	0,00	0,00	0,00	0,00	0,00	0,00	0,00	0,00	0,00	0,00	0,00



RENDICONTO FINANZIARIO GESTIONALE ESERCIZIO 2011

Parte Esicte

Codice	Denominazione	GESTIONE DI COMPETENZA										GESTIONE DI RESIDUI PASSIVI				GESTIONE DI CASSA				Totale del bilancio al termine dell'esercizio		
		Previsioni		Differenzia rispetto alle previsioni		Rimasti da pagare		Rimasti da ricevere		Pagati		Rimasti da pagare		Previsioni definitive		Pagamenti		Differenzia rispetto alle previsioni				
		1	2	3	4	5	6	7	8	9	10	11	12	13	14	15	16	17	18		19	20
13.000.201.1.3.103	Spese postali e telegrafiche	45.049,72	500,00	45.049,72	0,00	500,00	0,00	0,00	0,00	0,00	0,00	0,00	583,76	0,00	583,76	0,00	0,00	0,00	0,00	583,76	500,00	
13.000.201.1.3.104	Spese telefoniche e canoni di trasmissione dati	0,00	15.000,00	0,00	15.000,00	2.748,50	0,00	0,00	0,00	0,00	0,00	0,00	16.612,74	0,00	16.612,74	0,00	0,00	0,00	0,00	4.361,24	2.748,50	
13.000.201.1.3.105	Energia elettrica, acqua gas riscaldamento	300.000,00	211.388,00	300.000,00	211.388,00	57.188,24	0,00	0,00	0,00	0,00	0,00	0,00	234.116,61	0,00	154.199,76	0,00	0,00	0,00	0,00	79.918,85	57.188,24	
13.000.201.1.3.107	Software	0,00	1.312,00	0,00	1.312,00	60,00	0,00	0,00	0,00	0,00	0,00	0,00	1.453,06	0,00	711,00	0,00	0,00	0,00	0,00	742,06	60,00	
13.000.201.1.3.110	Mezzi di trasporto	0,00	4.300,00	0,00	4.300,00	0,00	0,00	0,00	0,00	0,00	0,00	0,00	1.893,73	0,00	6.287,71	0,00	0,00	0,00	0,00	4.398,98	5.673,70	
13.000.201.1.3.112	Avvicinamenti	0,00	0,00	0,00	0,00	0,00	0,00	0,00	0,00	0,00	0,00	0,00	280,00	0,00	280,00	0,00	0,00	0,00	0,00	0,00	0,00	
13.000.201.1.3.124	Altre prestazioni da terzi	400.000,00	39.800,39	400.000,00	39.800,39	6.486,64	0,00	0,00	0,00	0,00	0,00	0,00	870.228,73	0,00	2.151.240,31	0,00	0,00	0,00	0,00	511.156,45	188.895,24	
13.000.201.1.3.135	Vigilanza	0,00	15.000,00	0,00	15.000,00	8.124,06	0,00	0,00	0,00	0,00	0,00	0,00	16.612,74	0,00	16.612,74	0,00	0,00	0,00	0,00	8.488,68	8.875,94	
13.000.201.1.3.136	Palizi	0,00	70.000,00	0,00	70.000,00	19.737,00	0,00	0,00	0,00	0,00	0,00	0,00	77.526,13	0,00	50.263,00	0,00	0,00	0,00	0,00	27.263,13	19.737,00	
<b>Totale categoria 13.000.201.1.3</b>		<b>900.497,72</b>	<b>364.549,39</b>	<b>898.840,03</b>	<b>365.750,08</b>	<b>130.659,78</b>	<b>365.750,08</b>	<b>0,00</b>	<b>0,00</b>	<b>2.931.554,46</b>	<b>733.608,71</b>	<b>165.707,77</b>	<b>899.396,48</b>	<b>19.048,33</b>	<b>2.051.340,31</b>	<b>386.609,09</b>	<b>946.780,01</b>	<b>511.456,45</b>	<b>131.256,53</b>	<b>296.367,55</b>		
13.000.201.1.4	Beni, servizi e prestazioni tecnico-scientifiche	0,00	43.100,00	0,00	43.100,00	12.243,91	0,00	0,00	0,00	0,00	0,00	0,00	18.868,92	0,00	36.091,37	0,00	0,00	0,00	0,00	7.988,49	33.875,85	
13.000.201.1.4.102	Materiale di consumo dilazionato	2.667.400,00	78.870,40	2.667.400,00	78.870,40	2.457.097,82	0,00	0,00	0,00	0,00	0,00	0,00	10.506,91	0,00	10.506,91	0,00	0,00	0,00	0,00	0,00	149.301,28	
13.000.201.1.4.108	Altre immissioni: manutenzione, esercizio e noleggio	0,00	0,00	0,00	0,00	0,00	0,00	0,00	0,00	0,00	0,00	0,00	0,00	0,00	0,00	0,00	0,00	0,00	0,00	0,00	15.152,00	
13.000.201.1.4.115	Realizzazione stampa, diffusione e spedizione di pubblicazioni	0,00	0,00	0,00	0,00	0,00	0,00	0,00	0,00	0,00	0,00	0,00	0,00	0,00	0,00	0,00	0,00	0,00	0,00	0,00	0,00	
13.000.201.1.4.117	Prestazioni tecnico-scientifiche	0,00	1.082.007,81	0,00	1.082.007,81	1.082.007,81	0,00	0,00	0,00	0,00	0,00	0,00	469.930,63	0,00	1.958.960,05	0,00	0,00	0,00	0,00	874.488,98	1.367.348,39	
13.000.201.1.4.119	Contratti di ricerca e collaborazioni con enti e comitati	0,00	21.500,00	0,00	21.500,00	0,00	0,00	0,00	0,00	0,00	0,00	0,00	46.798,82	0,00	26.589,77	0,00	0,00	0,00	0,00	8.196,59	33.722,46	
13.000.201.1.4.130	Manutenzione di attrezzature tecniche, macchine e strumentazione scientifica	0,00	25.000,00	0,00	25.000,00	46,22	0,00	0,00	0,00	0,00	0,00	0,00	8.551,80	0,00	23.208,85	0,00	0,00	0,00	0,00	91.107,63	29.338,88	
13.000.201.1.4.137	Suallimento di rifiuti tossici e nocivi	3.839.240,00	7.000,00	3.839.240,00	7.000,00	442.897,04	0,00	0,00	0,00	0,00	0,00	0,00	0,00	0,00	5.477,90	0,00	0,00	0,00	0,00	5.477,90	7.000,00	
13.000.201.1.4.141		0,00	3.600.000,00	0,00	3.600.000,00	6.996.362,86	0,00	0,00	0,00	0,00	0,00	0,00	0,00	0,00	5.821.600,32	0,00	0,00	0,00	0,00	5.477,90	7.000,00	
<b>Totale categoria 13.000.201.1.4</b>		<b>6.500.000,00</b>	<b>4.857.478,21</b>	<b>281.912,89</b>	<b>11.075.565,63</b>	<b>9.317.486,65</b>	<b>11.075.565,63</b>	<b>0,00</b>	<b>0,00</b>	<b>5.371.338,49</b>	<b>267.221,48</b>	<b>320.535,60</b>	<b>587.757,08</b>	<b>69.520,72</b>	<b>18.902,13</b>	<b>8.918.006,95</b>	<b>9.584.087,13</b>	<b>1.578.512,30</b>	<b>911.921,12</b>	<b>2.078.635,88</b>		
13.000.201.1.5	Oneri tributari	0,00	6.853,00	0,00	6.853,00	0,00	0,00	0,00	0,00	0,00	0,00	0,00	0,00	0,00	0,00	0,00	0,00	0,00	0,00	0,00	0,00	
13.000.201.1.6.451	Imposte, tasse, contributi vari	0,00	6.853,00	0,00	6.853,00	0,00	0,00	0,00	0,00	0,00	0,00	0,00	0,00	0,00	0,00	0,00	0,00	0,00	0,00	0,00	0,00	
<b>Totale categoria 13.000.201.1.6</b>		<b>0,00</b>	<b>6.853,00</b>	<b>0,00</b>	<b>6.853,00</b>	<b>0,00</b>	<b>0,00</b>	<b>0,00</b>	<b>0,00</b>	<b>0,00</b>	<b>0,00</b>	<b>0,00</b>	<b>0,00</b>	<b>0,00</b>	<b>0,00</b>	<b>0,00</b>	<b>0,00</b>	<b>0,00</b>	<b>0,00</b>	<b>0,00</b>	<b>0,00</b>	
<b>Totale Titolo I</b>		<b>7.400.497,72</b>	<b>5.238.909,86</b>	<b>11.800.753,64</b>	<b>11.488.266,67</b>	<b>9.859.417,95</b>	<b>11.488.266,67</b>	<b>0,00</b>	<b>0,00</b>	<b>3.471.436,94</b>	<b>1.005.637,99</b>	<b>513.017,28</b>	<b>1.518.656,07</b>	<b>117.360,07</b>	<b>2.070.142,44</b>	<b>3.546.504,54</b>	<b>10.565.057,54</b>	<b>2.001.373,34</b>	<b>1.072.822,84</b>	<b>2.411.866,00</b>		
<b>Totale categoria 13.000.201.2</b>		<b>0,00</b>	<b>26.716,00</b>	<b>0,00</b>	<b>26.716,00</b>	<b>15.004,67</b>	<b>26.716,00</b>	<b>0,00</b>	<b>0,00</b>	<b>1.620,00</b>	<b>15.913,90</b>	<b>0,00</b>	<b>15.913,90</b>	<b>14.293,90</b>	<b>0,00</b>	<b>23.500,28</b>	<b>30.918,57</b>	<b>10.330,50</b>	<b>3.002,21</b>	<b>0,00</b>	<b>0,00</b>	<b>0,00</b>
<b>Totale Titolo II</b>		<b>0,00</b>	<b>26.716,00</b>	<b>0,00</b>	<b>26.716,00</b>	<b>15.004,67</b>	<b>26.716,00</b>	<b>0,00</b>	<b>0,00</b>	<b>1.620,00</b>	<b>15.913,90</b>	<b>0,00</b>	<b>15.913,90</b>	<b>14.293,90</b>	<b>0,00</b>	<b>23.500,28</b>	<b>30.918,57</b>	<b>10.330,50</b>	<b>3.002,21</b>	<b>0,00</b>	<b>0,00</b>	<b>0,00</b>
<b>Totale C.d.R. 004/201</b>		<b>7.400.497,72</b>	<b>5.265.665,86</b>	<b>11.800.753,64</b>	<b>11.484.982,67</b>	<b>9.874.422,62</b>	<b>11.484.982,67</b>	<b>0,00</b>	<b>0,00</b>	<b>3.471.436,94</b>	<b>1.021.551,49</b>	<b>513.017,28</b>	<b>1.534.569,97</b>	<b>131.654,97</b>	<b>2.070.142,44</b>	<b>3.570.004,82</b>	<b>10.595.976,31</b>	<b>2.101.703,84</b>	<b>1.075.825,05</b>	<b>2.423.877,13</b>		
<b>13.000.202</b>		<b>DCSP - Supporto alla Rete Scientifica</b>																				
<b>13.000.202.1</b>		<b>Spese correnti</b>																				
<b>13.000.202.1.2</b>		<b>Spese per il personale</b>																				
13.000.202.1.2.055	Indennità e compensi ai Direttori di Istituto/Dipartimento non dipendenti del CCN	0,00	180.000,00	0,00	180.000,00	110.142,37	0,00	0,00	0,00	0,00	0,00	0,00	99.352,53	0,00	171.179,66	0,00	0,00	0,00	0,00	5.333,97	73.496,84	
13.000.202.1.2.061	Missioni del personale dipendente ed assemblea	0,00	0,00	0,00	0,00	0,00	0,00	0,00	0,00	0,00	0,00	0,00	13.599,59	0,00	9.077,56	0,00	0,00	0,00	0,00	5.225,84	9.738,07	
13.000.202.1.2.064	Perizie e perizie professionali ed ingegneria del personale di cui programma di cui al CCN.L.	0,00	0,00	0,00	0,00	0,00	0,00	0,00	0,00	0,00	0,00	0,00	4.940,00	0,00	1.864,30	0,00	0,00	0,00	0,00	2.940,00	2.000,00	
13.000.202.1.2.065	Corsi di formazione del personale non ricompresi nel programma di cui al CCN.L.	0,00	0,00	0,00	0,00	0,00	0,00	0,00	0,00	0,00	0,00	0,00	7.800,85	0,00	0,79	0,00	0,00	0,00	0,00	7.800,85	0,85	
13.000.202.1.2.066	Concorsi di ammissione e di progressione in carriera	0,00	0,00	0,00	0,00	0,00	0,00	0,00	0,00	0,00	0,00	0,00	721,80	0,00	75,80	0,00	0,00	0,00	0,00	640,48	0,00	
<b>Totale categoria 13.000.202.1.2</b>		<b>0,00</b>	<b>180.000,00</b>	<b>0,00</b>	<b>180.000,00</b>	<b>110.142,37</b>	<b>180.000,00</b>	<b>0,00</b>	<b>0,00</b>	<b>72.942,12</b>	<b>70.945,32</b>	<b>15.459,45</b>	<b>96.407,79</b>	<b>13.645,65</b>	<b>0,00</b>	<b>182.107,91</b>	<b>181.007,69</b>	<b>9.479,59</b>	<b>10.599,81</b>	<b>85.337,06</b>		
13.000.202.1.3.101	Spese ufficio	0,00	0,00	0,00	0,00	0,00	0,00	0,00	0,00	0,00	0,00	0,00	2.537,38	0,00	14.191,91	0,00	0,00	0,00	0,00	507,05	12.814,18	
13.000.202.1.3.104	Spese telefoniche e canoni di trasmissione dati	0,00	0,00	0,00	0,00	0,00	0,00	0,00	0,00	0,00	0,00	0,00	3.186,25	0,00	2.201,38	0,00	0,00	0,00	0,00	1.002,80	1.987,67	
13.000.202.1.3.107	Software	0,00	0,00	0,00	0,00	0,00	0,00	0,00	0,00	0,00	0,00	0,00	10.000,00	0,00	7.999,99	0,00	0,00	0,00	0,00	5.784,95	2.000,01	
13.000.202.1.3.124	Altre prestazioni da terzi	0,00	0,00	0,00	0,00	0,00	0,00	0,00	0,00	0,00	0,00	0,00	61.951,11	0,00	19.150,00	0,00	0,00	0,00	0,00	16.291,74	32.001,11	
13.000.202.1.3.131	Manutenzione software	0,00	0,00	0,00	0,00	0,00	0,00	0,00	0,00	0,00	0,00	0,00	3.000,00	0,00	3.322,55	0,00	0,00	0,00	0,00	3.322,55	3.000,00	





RENDICONTO FINANZIARIO GESTIONALE ESERCIZIO 2011

Parte Uscite

Codice	Titoli / CATEGORIE	GESTIONE DI COMPETENZA										GESTIONE DEI RENDITI PASSIVI				GESTIONE DI CASSA				Totale del bilancio al termine dell'esercizio 20 = (6 + 12)
		Previsione iniziale 1	Variazioni in aumento 2	Previsione definitiva 3 = (1 + 2)	Pagate 4	Rimasti da pagare 5	Summa compensati 6	Totale impegni 7 = (5 + 6)	Differenza rispetto alle previsioni in più 8 = (7 - 3)	Risultato a inizio esercizio 9	in meno 10	Totali 11 = (1 + 12)	Rimasti da pagare 12	Pagati 13	Previsione definitiva 14	Pagamenti 15 = (13 + 14)	Differenza rispetto alle previsioni in più 16 = (15 - 14)	Totale del bilancio al termine dell'esercizio 20 = (6 + 12)		
13.000.202.1.4	Boni, servizi e prestazioni tecnico-scientifici	0,00	0,00	0,00	0,00	0,00	0,00	0,00	0,00	0,00	94.826,90	51.802,97	43.023,93	57.372,62	43.023,93	6.292,00	20.617,09	51.802,97		
13.000.202.1.4.115	Realizzazione, stampa, diffusione e spedizione di pubblicazioni	0,00	0,00	0,00	0,00	0,00	0,00	0,00	0,00	0,00	2.680,00	2.680,00	0,00	2.680,00	0,00	0,00	2.680,00	2.680,00		
13.000.202.1.4.116	Mostre ed altre attività di promozione ed immagine	0,00	0,00	0,00	0,00	0,00	0,00	0,00	0,00	0,00	28.948,48	28.948,48	0,00	28.948,48	0,00	0,00	28.948,48	28.948,48		
13.000.202.1.4.117	Prestazioni tecnico-scientifiche	0,00	1.000.000,00	1.000.000,00	0,00	1.000.000,00	0,00	0,00	0,00	0,00	0,00	0,00	0,00	0,00	0,00	0,00	782.557,72	1.000.000,00		
13.000.202.1.4.119	Contratti d'opera collaborazioni, coordinamento continuativo	0,00	0,00	0,00	0,00	0,00	0,00	0,00	0,00	0,00	4.082,52	4.082,52	0,00	4.082,52	0,00	0,00	3.200,29	4.082,52		
13.000.202.1.4.130	Manutenzione di attrezzature tecniche, macchine e strumentazioni scientifiche	0,00	0,00	0,00	0,00	0,00	0,00	0,00	0,00	0,00	2.366,00	2.366,00	0,00	2.366,00	0,00	0,00	1.851,53	2.366,00		
13.000.202.1.4.251	Progetti di ricerca	0,00	1.892.577,88	1.892.577,88	1.682.436,46	210.141,42	1.892.577,88	0,00	0,00	0,00	917.522,26	883.880,03	20.648,48	909.346,51	883.880,03	1.099.262,70	0,00	210.600,32		
13.000.202.1.5	Totale categoria 13.000.202.1.4	0,00	2.892.577,88	2.892.577,88	1.682.436,46	123.101,84	2.892.577,88	0,00	0,00	0,00	949.200,26	57.642,48	893.960,03	941.550,51	893.960,03	1.099.262,70	811.636,34	1.267.784,32		
13.000.202.1.5.202	Dottorati, borse di studio ed assegni di ricerca	0,00	200.000,00	200.000,00	0,00	200.000,00	0,00	0,00	0,00	0,00	1.947.960,08	1.467.164,62	480.795,46	1.467.164,62	480.795,46	320.185,46	0,00	1.667.164,62		
13.000.202.1.5.202	Dottorati di ricerca	0,00	200.000,00	200.000,00	0,00	200.000,00	0,00	0,00	0,00	0,00	1.947.960,08	1.467.164,62	480.795,46	1.467.164,62	480.795,46	320.185,46	0,00	1.667.164,62		
13.000.202.1.5.202	Totale categoria 13.000.202.1.5	0,00	200.000,00	200.000,00	0,00	200.000,00	0,00	0,00	0,00	0,00	1.947.960,08	1.467.164,62	480.795,46	1.467.164,62	480.795,46	320.185,46	0,00	1.667.164,62		
13.000.202.2	Spese di investimento	0,00	3.272.577,88	3.272.577,88	1.762.578,41	1.479.999,47	3.272.577,88	0,00	0,00	0,00	3.073.094,06	1.932.069,92	1.479.999,47	3.073.094,06	1.932.069,92	26.523,60	842.803,34	3.073.094,06		
13.000.202.2.2.005	Acquisizione di beni di uso durevole	0,00	0,00	0,00	0,00	0,00	0,00	0,00	0,00	0,00	22.309,50	8.329,21	13.980,29	21.309,50	13.980,29	5.685,58	0,00	8.329,21		
13.000.202.2.2.005	Attrezzature tecniche, macchine e strumentazioni scientifiche	0,00	0,00	0,00	0,00	0,00	0,00	0,00	0,00	0,00	22.309,50	8.329,21	13.980,29	21.309,50	13.980,29	5.685,58	0,00	8.329,21		
13.000.202.2.2.005	Totale categoria 13.000.202.2	0,00	0,00	0,00	0,00	0,00	0,00	0,00	0,00	0,00	22.309,50	8.329,21	13.980,29	21.309,50	13.980,29	5.685,58	0,00	8.329,21		
13.000.202.2.2	Totale Titolo I	0,00	3.272.577,88	3.272.577,88	1.762.578,41	1.479.999,47	3.272.577,88	0,00	0,00	0,00	3.095.403,56	1.940.398,13	1.491.068,74	3.095.403,56	1.940.398,13	32.047,20	848.606,68	3.095.403,56		
13.000.202.2.2	Totale Titolo II	0,00	0,00	0,00	0,00	0,00	0,00	0,00	0,00	0,00	0,00	0,00	0,00	0,00	0,00	0,00	0,00	0,00		
13.000.202.3	Totale C.d.R. 000.202	0,00	3.272.577,88	3.272.577,88	1.762.578,41	1.479.999,47	3.272.577,88	0,00	0,00	0,00	3.095.403,56	1.940.398,13	1.491.068,74	3.095.403,56	1.940.398,13	32.047,20	848.606,68	3.095.403,56		
13.000.203	DGSPT - Supporto alle partecipazioni societarie e Conversioni	0,00	0,00	0,00	0,00	0,00	0,00	0,00	0,00	0,00	0,00	0,00	0,00	0,00	0,00	0,00	0,00	0,00		
13.000.203.1	Spese correnti	0,00	0,00	0,00	0,00	0,00	0,00	0,00	0,00	0,00	0,00	0,00	0,00	0,00	0,00	0,00	0,00	0,00		
13.000.203.1.2	Spese per il personale	0,00	0,00	0,00	0,00	0,00	0,00	0,00	0,00	0,00	0,00	0,00	0,00	0,00	0,00	0,00	0,00	0,00		
13.000.203.1.2.005	Esito premio per attività lavorativa	0,00	0,00	0,00	0,00	0,00	0,00	0,00	0,00	0,00	5.827,80	5.827,80	0,00	5.827,80	0,00	0,00	5.827,80	5.827,80		
13.000.203.1.2.006	Indennità professionale ed aggiornamento del personale di cui al CC CNL	0,00	0,00	0,00	0,00	0,00	0,00	0,00	0,00	0,00	10.245,00	9.973,68	271,32	9.973,68	0,00	0,00	9.973,68	9.973,68		
13.000.203.1.2.005	Costi di formazione del personale non ricompresi nel programma di cui al CC CNL	0,00	0,00	0,00	0,00	0,00	0,00	0,00	0,00	0,00	3.100,00	3.100,00	0,00	3.100,00	0,00	0,00	2.889,67	3.100,00		
13.000.203.1.2.006	Concorsi di ammissione ed di progressione in carriera	0,00	4.535,00	4.535,00	0,00	4.535,00	0,00	0,00	0,00	0,00	0,00	0,00	0,00	0,00	0,00	0,00	4.227,31	4.535,00		
13.000.203.1.2	Totale categoria 13.000.203.1.2	0,00	4.535,00	4.535,00	0,00	4.535,00	0,00	0,00	0,00	0,00	9.072,80	18.901,48	18.901,48	18.901,48	0,00	0,00	21.846,97	21.846,97		
13.000.203.1.3	Boni di consumo e servizi	0,00	0,00	0,00	0,00	0,00	0,00	0,00	0,00	0,00	0,00	0,00	0,00	0,00	0,00	0,00	0,00	0,00		
13.000.203.1.3.124	Altre prestazioni da terzi	0,00	0,00	0,00	0,00	0,00	0,00	0,00	0,00	0,00	0,00	0,00	0,00	0,00	0,00	0,00	0,00	0,00		
13.000.203.1.3	Totale categoria 13.000.203.1.3	0,00	0,00	0,00	0,00	0,00	0,00	0,00	0,00	0,00	0,00	0,00	0,00	0,00	0,00	0,00	0,00	0,00		
13.000.203.1.4	Boni, servizi e prestazioni tecnico-scientifici	0,00	0,00	0,00	0,00	0,00	0,00	0,00	0,00	0,00	101.240,50	70.186,12	70.186,12	70.186,12	0,00	0,00	77.732,26	70.186,12		
13.000.203.1.4.117	Prestazioni tecnico-scientifiche	0,00	5.000.000,00	5.000.000,00	0,00	5.000.000,00	0,00	0,00	0,00	0,00	130.777,50	130.777,50	0,00	130.777,50	0,00	0,00	4.015.129,53	5.000.000,00		
13.000.203.1.4.132	Deposito, mantenimento e tutela dei brevetti	0,00	0,00	0,00	0,00	0,00	0,00	0,00	0,00	0,00	1.798,00	1.798,00	0,00	1.798,00	0,00	0,00	1.407,04	1.798,00		
13.000.203.1.4.301	Convenzioni con istituzioni scientifiche pubbliche e private	16.380.000,00	1.556.282,53	16.270.949,00	9.466.499,61	6.804.450,39	16.270.949,00	0,00	0,00	0,00	0,00	0,00	0,00	0,00	0,00	0,00	9.466.499,61	6.804.450,39		
13.000.203.1.4.351	Trasferimenti per iniziative comuni ad altri soggetti pubblici e privati, italiani e stranieri	2.100.000,00	1.768.861,24	3.868.861,24	2.449.104,85	1.419.756,39	3.868.861,24	0,00	0,00	0,00	149.249,27	157.487,70	149.249,27	157.487,70	0,00	0,00	3.039.774,98	4.227,31		
13.000.203.1.4	Totale categoria 13.000.203.1.4	18.480.000,00	8.224.963,77	25.239.911,24	16.975.604,46	8.224.963,78	25.239.911,24	0,00	0,00	0,00	988.333,53	149.249,27	149.249,27	149.249,27	0,00	0,00	17.064.853,73	3.709.285,78		
13.000.203.1.6	Oneri tributari	0,00	0,00	0,00	0,00	0,00	0,00	0,00	0,00	0,00	0,00	0,00	0,00	0,00	0,00	0,00	0,00	0,00		
13.000.203.1.6.482	Imposta sul valore aggiunto	0,00	0,00	0,00	0,00	0,00	0,00	0,00	0,00	0,00	0,00	0,00	0,00	0,00	0,00	0,00	0,00	0,00		
13.000.203.1.6	Totale categoria 13.000.203.1.6	0,00	0,00	0,00	0,00	0,00	0,00	0,00	0,00	0,00	0,00	0,00	0,00	0,00	0,00	0,00	0,00	0,00		
13.000.203.2	Spese di investimento	18.480.000,00	8.224.963,77	25.239.911,24	16.975.604,46	8.224.963,78	25.239.911,24	0,00	0,00	0,00	988.333,53	149.249,27	149.249,27	149.249,27	0,00	0,00	17.064.853,73	3.709.285,78		
13.000.203.2.1	Partecipazioni	0,00	0,00	0,00	0,00	0,00	0,00	0,00	0,00	0,00	0,00	0,00	0,00	0,00	0,00	0,00	0,00	0,00		
13.000.203.2.1.051	Partecipazione ad iniziative comuni ad altri soggetti pubblici e privati, italiani e stranieri	0,00	0,00	0,00	0,00	0,00	0,00	0,00	0,00	0,00	0,00	0,00	0,00	0,00	0,00	0,00	0,00	0,00		
13.000.203.2.2	Totale Titolo I	18.480.000,00	8.224.963,77	25.239.911,24	16.975.604,46	8.224.963,78	25.239.911,24	0,00	0,00	0,00	988.333,53	149.249,27	149.249,27	149.249,27	0,00	0,00	17.064.853,73	3.709.285,78		
13.000.203.2.3	Spese di investimento	0,00	0,00	0,00	0,00	0,00	0,00	0,00	0,00	0,00	0,00	0,00	0,00	0,00	0,00	0,00	0,00	0,00		
13.000.203.2.3.051	Partecipazione ad iniziative comuni ad altri soggetti pubblici e privati, italiani e stranieri	0,00	0,00	0,00	0,00	0,00	0,00	0,00	0,00	0,00	0,00	0,00	0,00	0,00	0,00	0,00	0,00	0,00		
13.000.203.2.3	Totale Titolo II	0,00	0,00	0,00	0,00	0,00	0,00	0,00	0,00	0,00	0,00	0,00	0,00	0,00	0,00	0,00	0,00	0,00		
13.000.203.2	Totale categoria 13.000.203.2	18.480.000,00	8.224.963,77	25.239.911,24	16.975.604,46	8.224.963,78	25.239.911,24	0,00	0,00	0,00	988.333,53	149.249,27	149.249,27	149.249,27	0,00	0,00	17.064.853,73	3.709.285,78		
13.000.203.3	Totale categoria 13.000.203.3	0,00	0,00																	











RENDICONTO FINANZIARIO GESTIONALE ESERCIZIO 2011

Parte Uscite

Codice	Denominazione	GESTIONE DI COMPETENZA										GESTIONE DEI RESIDUI PASSIVI										GESTIONE DI CASSA				Totale delle uscite al termine dell'esercizio 20 + (6 + 12)			
		1	2	3	4	5	6	7	8	9	10	11	12	13	14	15	16	17	18	19	20	21	22						
13.000.005.1.6.451	Imposte tasse e tributi vari	0,00	0,00	0,00	0,00	0,00	0,00	0,00	0,00	0,00	250,31	250,31	0,00	0,20	198,28	0,00	0,00	0,00	0,00	198,28	250,31	0,00	198,28	250,31	0,00	198,28	250,31		
13.000.005.1.7.801	Interessi passivi su mutui, prestiti, anticipazioni di cassa ed altri accessori	0,00	0,00	0,00	0,00	0,00	0,00	0,00	0,00	0,00	250,31	250,31	0,00	0,20	198,28	0,00	0,00	0,00	0,00	198,28	250,31	0,00	198,28	250,31	0,00	198,28	250,31		
13.000.005.1.1.001	Manutenzione straordinaria di immobili di proprietà	8.000.000,00	1.050.000,00	0,00	9.050.000,00	0,00	1.050.000,00	1.050.000,00	0,00	8.000.000,00	42.264.865,71	36.730.181,17	0,00	5.994.547,54	22.656.116,46	0,00	0,00	0,00	0,00	0,00	12.600.178,78	0,00	0,00	10.056.116,68	25.220.119,39	0,00	10.056.116,68	25.220.119,39	
13.000.005.1.1.008	Acquisti, costruzioni, ripristino e trasformazione di immobili di proprietà	0,00	0,00	0,00	0,00	0,00	0,00	0,00	0,00	0,00	0,00	0,00	0,00	0,00	0,00	0,00	0,00	0,00	0,00	1.280.317,17	0,00	0,00	0,00	514.240,03	1.425.199,85	0,00	514.240,03	1.425.199,85	
13.000.005.2.1.002	Acquidazione di beni di suo diritto	8.000.000,00	1.050.000,00	0,00	9.050.000,00	0,00	1.050.000,00	1.050.000,00	0,00	8.000.000,00	42.264.865,71	36.730.181,17	0,00	5.994.547,54	22.656.116,46	0,00	0,00	0,00	0,00	0,00	1.280.317,17	0,00	0,00	0,00	514.240,03	1.425.199,85	0,00	514.240,03	1.425.199,85
13.000.005.2.2.002	Periodici, opere e materiale bibliografico	0,00	0,00	0,00	0,00	0,00	0,00	0,00	0,00	0,00	161,20	161,20	0,00	0,00	0,00	0,00	0,00	0,00	0,00	0,00	0,00	0,00	0,00	0,00	0,00	0,00	0,00	0,00	
13.000.005.3.1.001	Riborsamenti	8.300.000,00	648.220,79	0,00	8.948.220,79	8.426.648,81	8.426.648,81	8.426.648,81	0,00	8.948.220,79	0,00	0,00	0,00	0,00	0,00	0,00	0,00	0,00	0,00	0,00	0,00	0,00	0,00	0,00	0,00	0,00	0,00	0,00	0,00
13.000.005.3.1.001	Riborsamento di mutui e prestiti	8.300.000,00	648.220,79	0,00	8.948.220,79	8.426.648,81	8.426.648,81	8.426.648,81	0,00	8.948.220,79	0,00	0,00	0,00	0,00	0,00	0,00	0,00	0,00	0,00	0,00	0,00	0,00	0,00	0,00	0,00	0,00	0,00	0,00	0,00
13.000.005.3.1.001	Riborsamento di mutui e prestiti	8.300.000,00	648.220,79	0,00	8.948.220,79	8.426.648,81	8.426.648,81	8.426.648,81	0,00	8.948.220,79	0,00	0,00	0,00	0,00	0,00	0,00	0,00	0,00	0,00	0,00	0,00	0,00	0,00	0,00	0,00	0,00	0,00	0,00	0,00
13.000.005.3.1.001	Riborsamento di mutui e prestiti	8.300.000,00	648.220,79	0,00	8.948.220,79	8.426.648,81	8.426.648,81	8.426.648,81	0,00	8.948.220,79	0,00	0,00	0,00	0,00	0,00	0,00	0,00	0,00	0,00	0,00	0,00	0,00	0,00	0,00	0,00	0,00	0,00	0,00	0,00
13.000.005.3.1.001	Riborsamento di mutui e prestiti	8.300.000,00	648.220,79	0,00	8.948.220,79	8.426.648,81	8.426.648,81	8.426.648,81	0,00	8.948.220,79	0,00	0,00	0,00	0,00	0,00	0,00	0,00	0,00	0,00	0,00	0,00	0,00	0,00	0,00	0,00	0,00	0,00	0,00	0,00
13.000.005.3.1.001	Riborsamento di mutui e prestiti	8.300.000,00	648.220,79	0,00	8.948.220,79	8.426.648,81	8.426.648,81	8.426.648,81	0,00	8.948.220,79	0,00	0,00	0,00	0,00	0,00	0,00	0,00	0,00	0,00	0,00	0,00	0,00	0,00	0,00	0,00	0,00	0,00	0,00	0,00
13.000.005.3.1.001	Riborsamento di mutui e prestiti	8.300.000,00	648.220,79	0,00	8.948.220,79	8.426.648,81	8.426.648,81	8.426.648,81	0,00	8.948.220,79	0,00	0,00	0,00	0,00	0,00	0,00	0,00	0,00	0,00	0,00	0,00	0,00	0,00	0,00	0,00	0,00	0,00	0,00	0,00
13.000.005.3.1.001	Riborsamento di mutui e prestiti	8.300.000,00	648.220,79	0,00	8.948.220,79	8.426.648,81	8.426.648,81	8.426.648,81	0,00	8.948.220,79	0,00	0,00	0,00	0,00	0,00	0,00	0,00	0,00	0,00	0,00	0,00	0,00	0,00	0,00	0,00	0,00	0,00	0,00	0,00
13.000.005.3.1.001	Riborsamento di mutui e prestiti	8.300.000,00	648.220,79	0,00	8.948.220,79	8.426.648,81	8.426.648,81	8.426.648,81	0,00	8.948.220,79	0,00	0,00	0,00	0,00	0,00	0,00	0,00	0,00	0,00	0,00	0,00	0,00	0,00	0,00	0,00	0,00	0,00	0,00	0,00
13.000.005.3.1.001	Riborsamento di mutui e prestiti	8.300.000,00	648.220,79	0,00	8.948.220,79	8.426.648,81	8.426.648,81	8.426.648,81	0,00	8.948.220,79	0,00	0,00	0,00	0,00	0,00	0,00	0,00	0,00	0,00	0,00	0,00	0,00	0,00	0,00	0,00	0,00	0,00	0,00	0,00
13.000.005.3.1.001	Riborsamento di mutui e prestiti	8.300.000,00	648.220,79	0,00	8.948.220,79	8.426.648,81	8.426.648,81	8.426.648,81	0,00	8.948.220,79	0,00	0,00	0,00	0,00	0,00	0,00	0,00	0,00	0,00	0,00	0,00	0,00	0,00	0,00	0,00	0,00	0,00	0,00	0,00
13.000.005.3.1.001	Riborsamento di mutui e prestiti	8.300.000,00	648.220,79	0,00	8.948.220,79	8.426.648,81	8.426.648,81	8.426.648,81	0,00	8.948.220,79	0,00	0,00	0,00	0,00	0,00	0,00	0,00	0,00	0,00	0,00	0,00	0,00	0,00	0,00	0,00	0,00	0,00	0,00	0,00
13.000.005.3.1.001	Riborsamento di mutui e prestiti	8.300.000,00	648.220,79	0,00	8.948.220,79	8.426.648,81	8.426.648,81	8.426.648,81	0,00	8.948.220,79	0,00	0,00	0,00	0,00	0,00	0,00	0,00	0,00	0,00	0,00	0,00	0,00	0,00	0,00	0,00	0,00	0,00	0,00	0,00
13.000.005.3.1.001	Riborsamento di mutui e prestiti	8.300.000,00	648.220,79	0,00	8.948.220,79	8.426.648,81	8.426.648,81	8.426.648,81	0,00	8.948.220,79	0,00	0,00	0,00	0,00	0,00	0,00	0,00	0,00	0,00	0,00	0,00	0,00	0,00	0,00	0,00	0,00	0,00	0,00	0,00
13.000.005.3.1.001	Riborsamento di mutui e prestiti	8.300.000,00	648.220,79	0,00	8.948.220,79	8.426.648,81	8.426.648,81	8.426.648,81	0,00	8.948.220,79	0,00	0,00	0,00	0,00	0,00	0,00	0,00	0,00	0,00	0,00	0,00	0,00	0,00	0,00	0,00	0,00	0,00	0,00	0,00
13.000.005.3.1.001	Riborsamento di mutui e prestiti	8.300.000,00	648.220,79	0,00	8.948.220,79	8.426.648,81	8.426.648,81	8.426.648,81	0,00	8.948.220,79	0,00	0,00	0,00	0,00	0,00	0,00	0,00	0,00	0,00	0,00	0,00	0,00	0,00	0,00	0,00	0,00	0,00	0,00	0,00
13.000.005.3.1.001	Riborsamento di mutui e prestiti	8.300.000,00	648.220,79	0,00	8.948.220,79	8.426.648,81	8.426.648,81	8.426.648,81	0,00	8.948.220,79	0,00	0,00	0,00	0,00	0,00	0,00	0,00	0,00	0,00	0,00	0,00	0,00	0,00	0,00	0,00	0,00	0,00	0,00	0,00
13.000.005.3.1.001	Riborsamento di mutui e prestiti	8.300.000,00	648.220,79	0,00	8.948.220,79	8.426.648,81	8.426.648,81	8.426.648,81	0,00	8.948.220,79	0,00	0,00	0,00	0,00	0,00	0,00	0,00	0,00	0,00	0,00	0,00	0,00	0,00	0,00	0,00	0,00	0,00	0,00	0,00
13.000.005.3.1.001	Riborsamento di mutui e prestiti	8.300.000,00	648.220,79	0,00	8.948.220,79	8.426.648,81	8.426.648,81	8.426.648,81	0,00	8.948.220,79	0,00	0,00	0,00	0,00	0,00	0,00	0,00	0,00	0,00	0,00	0,00	0,00	0,00	0,00	0,00	0,00	0,00	0,00	0,00
13.000.005.3.1.001	Riborsamento di mutui e prestiti	8.300.000,00	648.220,79	0,00	8.948.220,79	8.426.648,81	8.426.648,81	8.426.648,81	0,00	8.948.220,79	0,00	0,00	0,00	0,00	0,00	0,00	0,00	0,00	0,00	0,00	0,00	0,00	0,00	0,00	0,00	0,00	0,00	0,00	0,00
13.000.005.3.1.001	Riborsamento di mutui e prestiti	8.300.000,00	648.220,79	0,00	8.948.220,79	8.426.648,81	8.426.648,81	8.426.648,81	0,00	8.948.220,79	0,00	0,00	0,00	0,00	0,00	0,00	0,00	0,00	0,00	0,00	0,00	0,00	0,00	0,00	0,00	0,00	0,00	0,00	0,00
13.000.005.3.1.001	Riborsamento di mutui e prestiti	8.300.000,00	648.220,79	0,00	8.948.220,79	8.426.648,81	8.426.648,81	8.426.648,81	0,00	8.948.220,79	0,00	0,00	0,00	0,00	0,00	0,00	0,00	0,00	0,00	0,00	0,00	0,00	0,00	0,00	0,00	0,00	0,00	0,00	0,00
13.000.005.3.1.001	Riborsamento di mutui e prestiti	8.300.000,00	648.220,79	0,00	8.948.220,79	8.426.648,81	8.426.648,81	8.426.648,81	0,00	8.948.220,79	0,00	0,00	0,00	0,00	0,00	0,00	0,00	0,00	0,00	0,00	0,00	0,00	0,00	0,00	0,00	0,00	0,00	0,00	0,00
13.000.005.3.1.001	Riborsamento di mutui e prestiti	8.300.000,00	648.220,79	0,00	8.948.220,79	8.426.648,81	8.426.648,81	8.426.648,81	0,00	8.948.220,79	0,00	0,00	0,00	0,00	0,00	0,00	0,00	0,00	0,00	0,00	0,00	0,00	0,00	0,00	0,00	0,00	0,00	0,00	0,00
13.000.005.3.1.001	Riborsamento di mutui e prestiti	8.300.000,00	648.220,79	0,00	8.948.220,79	8.426.648,81	8.426.648,81	8.426.648,81	0,00	8.948.220,79	0,00	0,00	0,00	0,00	0,00	0,00	0,00	0,00	0,00	0,00	0,00	0,00	0,00	0,00	0,00	0,00	0,00	0,00	0,00
13.000.005.3.1.001	Riborsamento di mutui e prestiti																												

RENDICONTO FINANZIARIO GESTIONALE ESERCIZIO 2011

Parte Uscite

Codice	Titoli / Categorie	GESTIONE DI COMPETENZA										GESTIONE DEI RESIDUI PASSIVI					GESTIONE DI CASSA				Totale del bilancio al termine dell'esercizio
		Previsione iniziale	Variazioni in aumento	Previsione definitiva	Summe compensative	Totale impegni	Differenza rispetto alle previsioni	Residui a inizio esercizio	Pagati	Rimasti da pagare	Totale	in più	in meno	in più	in meno	in più	in meno	in più	in meno		
1	2	3	4	5	6	7	8	9	10	11	12	13	14	15	16	17	18	19	20		
13.000.406.1.4.130	Manutenzione di attrezzature tecniche, macchine e	10.000,00	0,00	3.000,00	258,55	2.741,45	3.000,00	0,00	30.984,75	4.652,40	0,00	4.652,40	0,00	26.332,35	2.347,67	4.910,95	2.563,28	0,00	2.741,45		
13.000.406.1.4.137	Strumenti e di altri servizi e servizi	0,00	0,00	0,00	0,00	0,00	0,00	0,00	8.999,96	28.071,04	3.328,58	31.399,62	22.402,66	0,00	2.608,81	28.071,04	25.462,23	0,00	3.328,58		
	<b>Totale categoria 13.000.406.1.4</b>	<b>10.000,00</b>	<b>0,00</b>	<b>3.000,00</b>	<b>258,55</b>	<b>2.741,45</b>	<b>3.000,00</b>	<b>0,00</b>	<b>48.984,71</b>	<b>5.096,48</b>	<b>5.682,71</b>	<b>88.731,19</b>	<b>36.402,66</b>	<b>26.332,35</b>	<b>6.794,72</b>	<b>53.349,03</b>	<b>46.584,31</b>	<b>0,00</b>	<b>8.424,16</b>		
13.000.406.2	<b>Totale Titolo I</b>	<b>3.095.000,00</b>	<b>525.975,82</b>	<b>4.028.489,78</b>	<b>3.377.118,70</b>	<b>651.171,08</b>	<b>4.028.489,78</b>	<b>0,00</b>	<b>31.189.971,56</b>	<b>4.388,40</b>	<b>44.388,40</b>	<b>2.940.774,43</b>	<b>165.781,22</b>	<b>384.028,15</b>	<b>4.388.172,48</b>	<b>6.273.654,93</b>	<b>1.896.009,29</b>	<b>17.607,81</b>	<b>695.859,48</b>		
13.000.406.2.1	Opere immobiliari	240.000,00	0,00	80.000,00	79.980,00	11,00	80.000,00	0,00	11.038,00	4.701,60	0,00	4.701,60	0,00	6.336,40	71.867,38	84.690,60	12.822,22	0,00	11,00		
13.000.406.2.2	Manutenzione straordinaria di immobili di proprietà	200.000,00	0,00	80.000,00	79.980,00	11,00	80.000,00	0,00	11.038,00	4.701,60	0,00	4.701,60	0,00	6.336,40	71.867,38	84.690,60	12.822,22	0,00	11,00		
13.000.406.2.3	Acquisizione di beni di suo carico	30.000,00	6.510,22	36.510,22	36.549,42	160,80	36.510,22	0,00	99.727,38	27.510,38	0,02	27.510,40	0,00	72.216,98	32.236,60	63.899,80	31.621,20	0,00	160,82		
13.000.406.2.3.005	Mobili e arredi	5.000,00	0,00	5.000,00	4.110,23	889,77	5.000,00	0,00	20.377,96	32.886,90	4.393,26	37.262,16	16.924,20	0,00	8.236,26	36.979,13	28.688,87	0,00	5.283,03		
13.000.406.2.3.006	Attrezzature tecniche, macchine e strumentazioni scientifiche	25.000,00	6.510,22	31.510,22	32.439,19	1.070,57	31.510,22	0,00	120.855,54	60.372,28	4.939,28	60.372,28	16.924,20	72.216,98	40.525,86	100.839,93	60.306,07	0,00	5.441,95		
13.000.406.2.3.007	Altre spese per personale	25.000,00	6.510,22	31.510,22	32.439,19	1.070,57	31.510,22	0,00	120.855,54	60.372,28	4.939,28	60.372,28	16.924,20	72.216,98	40.525,86	100.839,93	60.306,07	0,00	5.441,95		
13.000.406.2.3.008	Altre spese per personale	25.000,00	6.510,22	31.510,22	32.439,19	1.070,57	31.510,22	0,00	120.855,54	60.372,28	4.939,28	60.372,28	16.924,20	72.216,98	40.525,86	100.839,93	60.306,07	0,00	5.441,95		
13.000.406.2.3.009	Altre spese per personale	25.000,00	6.510,22	31.510,22	32.439,19	1.070,57	31.510,22	0,00	120.855,54	60.372,28	4.939,28	60.372,28	16.924,20	72.216,98	40.525,86	100.839,93	60.306,07	0,00	5.441,95		
13.000.406.2.3.010	Altre spese per personale	25.000,00	6.510,22	31.510,22	32.439,19	1.070,57	31.510,22	0,00	120.855,54	60.372,28	4.939,28	60.372,28	16.924,20	72.216,98	40.525,86	100.839,93	60.306,07	0,00	5.441,95		
13.000.406.2.3.011	Altre spese per personale	25.000,00	6.510,22	31.510,22	32.439,19	1.070,57	31.510,22	0,00	120.855,54	60.372,28	4.939,28	60.372,28	16.924,20	72.216,98	40.525,86	100.839,93	60.306,07	0,00	5.441,95		
13.000.406.2.3.012	Altre spese per personale	25.000,00	6.510,22	31.510,22	32.439,19	1.070,57	31.510,22	0,00	120.855,54	60.372,28	4.939,28	60.372,28	16.924,20	72.216,98	40.525,86	100.839,93	60.306,07	0,00	5.441,95		
13.000.406.2.3.013	Altre spese per personale	25.000,00	6.510,22	31.510,22	32.439,19	1.070,57	31.510,22	0,00	120.855,54	60.372,28	4.939,28	60.372,28	16.924,20	72.216,98	40.525,86	100.839,93	60.306,07	0,00	5.441,95		
13.000.406.2.3.014	Altre spese per personale	25.000,00	6.510,22	31.510,22	32.439,19	1.070,57	31.510,22	0,00	120.855,54	60.372,28	4.939,28	60.372,28	16.924,20	72.216,98	40.525,86	100.839,93	60.306,07	0,00	5.441,95		
13.000.406.2.3.015	Altre spese per personale	25.000,00	6.510,22	31.510,22	32.439,19	1.070,57	31.510,22	0,00	120.855,54	60.372,28	4.939,28	60.372,28	16.924,20	72.216,98	40.525,86	100.839,93	60.306,07	0,00	5.441,95		
13.000.406.2.3.016	Altre spese per personale	25.000,00	6.510,22	31.510,22	32.439,19	1.070,57	31.510,22	0,00	120.855,54	60.372,28	4.939,28	60.372,28	16.924,20	72.216,98	40.525,86	100.839,93	60.306,07	0,00	5.441,95		
13.000.406.2.3.017	Altre spese per personale	25.000,00	6.510,22	31.510,22	32.439,19	1.070,57	31.510,22	0,00	120.855,54	60.372,28	4.939,28	60.372,28	16.924,20	72.216,98	40.525,86	100.839,93	60.306,07	0,00	5.441,95		
13.000.406.2.3.018	Altre spese per personale	25.000,00	6.510,22	31.510,22	32.439,19	1.070,57	31.510,22	0,00	120.855,54	60.372,28	4.939,28	60.372,28	16.924,20	72.216,98	40.525,86	100.839,93	60.306,07	0,00	5.441,95		
13.000.406.2.3.019	Altre spese per personale	25.000,00	6.510,22	31.510,22	32.439,19	1.070,57	31.510,22	0,00	120.855,54	60.372,28	4.939,28	60.372,28	16.924,20	72.216,98	40.525,86	100.839,93	60.306,07	0,00	5.441,95		
13.000.406.2.3.020	Altre spese per personale	25.000,00	6.510,22	31.510,22	32.439,19	1.070,57	31.510,22	0,00	120.855,54	60.372,28	4.939,28	60.372,28	16.924,20	72.216,98	40.525,86	100.839,93	60.306,07	0,00	5.441,95		
13.000.406.2.3.021	Altre spese per personale	25.000,00	6.510,22	31.510,22	32.439,19	1.070,57	31.510,22	0,00	120.855,54	60.372,28	4.939,28	60.372,28	16.924,20	72.216,98	40.525,86	100.839,93	60.306,07	0,00	5.441,95		
13.000.406.2.3.022	Altre spese per personale	25.000,00	6.510,22	31.510,22	32.439,19	1.070,57	31.510,22	0,00	120.855,54	60.372,28	4.939,28	60.372,28	16.924,20	72.216,98	40.525,86	100.839,93	60.306,07	0,00	5.441,95		
13.000.406.2.3.023	Altre spese per personale	25.000,00	6.510,22	31.510,22	32.439,19	1.070,57	31.510,22	0,00	120.855,54	60.372,28	4.939,28	60.372,28	16.924,20	72.216,98	40.525,86	100.839,93	60.306,07	0,00	5.441,95		
13.000.406.2.3.024	Altre spese per personale	25.000,00	6.510,22	31.510,22	32.439,19	1.070,57	31.510,22	0,00	120.855,54	60.372,28	4.939,28	60.372,28	16.924,20	72.216,98	40.525,86	100.839,93	60.306,07	0,00	5.441,95		
13.000.406.2.3.025	Altre spese per personale	25.000,00	6.510,22	31.510,22	32.439,19	1.070,57	31.510,22	0,00	120.855,54	60.372,28	4.939,28	60.372,28	16.924,20	72.216,98	40.525,86	100.839,93	60.306,07	0,00	5.441,95		
13.000.406.2.3.026	Altre spese per personale	25.000,00	6.510,22	31.510,22	32.439,19	1.070,57	31.510,22	0,00	120.855,54	60.372,28	4.939,28	60.372,28	16.924,20	72.216,98	40.525,86	100.839,93	60.306,07	0,00	5.441,95		
13.000.406.2.3.027	Altre spese per personale	25.000,00	6.510,22	31.510,22	32.439,19	1.070,57	31.510,22	0,00	120.855,54	60.372,28	4.939,28	60.372,28	16.924,20	72.216,98	40.525,86	100.839,93	60.306,07	0,00	5.441,95		
13.000.406.2.3.028	Altre spese per personale	25.000,00	6.510,22	31.510,22	32.439,19	1.070,57	31.510,22	0,00	120.855,54	60.372,28	4.939,28	60.372,28	16.924,20	72.216,98	40.525,86	100.839,93	60.306,07	0,00	5.441,95		
13.000.406.2.3.029	Altre spese per personale	25.000,00	6.510,22	31.510,22	32.439,19	1.070,57	31.510,22	0,00	120.855,54	60.372,28	4.939,28	60.372,28	16.924,20	72.216,98	40.525,86	100.839,93	60.306,07	0,00	5.441,95		
13.000.406.2.3.030	Altre spese per personale	25.000,00	6.510,22	31.510,22	32.439,19	1.070,57	31.510,22	0,00	120.855,54	60.372,28	4.939,28	60.372,28	16.924,20	72.216,98	40.525,86	100.839,93	60.306,07	0,00	5.441,95		
13.000.406.2.3.031	Altre spese per personale	25.000,00	6.510,22	31.510,22	32.439,19	1.070,57	31.510,22	0,00	120.855,54	60.372,28	4.939,28	60.372,28	16.924,20	72.216,98	40.525,86	100.839,93	60.306,07	0,00	5.441,95		
13.000.406.2.3.032	Altre spese per personale	25.000,00	6.510,22	31.510,22	32.439,19	1.070,57	31.510,22	0,00	120.855,54	60.372,28	4.939,28	60.372,28	16.924,20	72.216,98	40.525,86	100.839,93	60.306,07	0,00	5.441,95		
13.000.406.2.3.033	Altre spese per personale	25.000,00	6.510,22	31.510,22	32.439,19	1.070,57	31.510,22	0,00	120.855,54	60.372,28	4.939,28	60.372,28	16.924,20	72.216,98	40.525,86	100.839,93	60.306,07	0,00	5.441,95		
13.000.406.2.3.034	Altre spese per personale	25.000,00	6.510,22	31.510,22	32.439,19	1.070,57	31.510,22	0,00	120.855,54	60.372,28	4.939,28	60.372,28	16.924,20	72.216,98	40.525,86	100.839,93	60.306,07	0,00	5.441,95		
13.000.406.2.3.035	Altre spese per personale	25.000,00	6.510,22	31.510,22	32.439,19	1.070,57	31.510,22	0,00	120.855,54	60.372,28	4.939,28	60.372,28	16.924,20	72.216,98	40.525,86	100.839,93	60.306,07	0,00	5.441,95		
13.000.406.2.3.036	Altre spese per personale	25.000,00	6.510,22	31.510,22	32.439,19	1.070,57	31.510,22	0,00	120.855,54	60.372,28	4.939,28	6									





RENDICONTO FINANZIARIO GESTIONALE ESERCIZIO 2011

Parte Uscite

Codice	Titoli / Categorie	GESTIONE DI COMPETENZA										GESTIONE DEI RESIDUI PASSIVI					GESTIONE DI CASSA				Totale del bilancio al termine dell'esercizio 20 = (6 + 12)
		Previsione iniziale 1	Variazioni in aumento 2	Previsioni 3	2 = (1 + 2)	5	6	7 = (4 + 6)	Differenza rispetto alle previsioni in più 8 = (7 - 4)	in meno 9 = (4 - 7)	Residui a inizio esercizio 10	Pagati 11	Rimasti da pagare 12	Totale 13 = (11 + 12)	in più 14 = (13 - 10)	in meno 15 = (10 - 13)	Variazioni 16	Previsione definitiva 17 = (5 + 11)	Pagamenti 18 = (17 - 16)	Differenza rispetto alle previsioni in più 19 = (16 - 17)	
<b>13.000.42.1.1</b>	<b>Totale categoria 13.000.42.1.2</b>	0,00	0,00	0,00	0,00	0,00	0,00	0,00	0,00	11.129,00	14.084,00	14.084,00	10.220,00	8.100,00	0,00	13.128,43	51.450,00	0,00	7.983,43	14.084,00	
13.000.42.1.3.101	Beni di consumo e servizi	13.000,00	42.000,00	0,00	53.798,08	123.201,92	177.000,00	0,00	0,00	44.215,36	0,00	44.215,36	0,00	0,00	0,00	196.038,35	98.013,44	0,00	98.013,44	123.201,92	
13.000.42.1.3.103	Spese ufficio	15.000,00	0,00	0,00	8.182,99	8.182,99	15.000,00	0,00	0,00	4.938,08	0,00	4.938,08	0,00	0,00	0,00	16.612,74	13.120,67	0,00	3.492,07	6.817,41	
13.000.42.1.3.104	Spese personali e telegrafiche	902.000,00	0,00	0,00	248.970,29	562.828,96	807.697,25	0,00	0,00	473.324,99	2.167,16	475.332,03	0,00	4.790,20	0,00	896.937,87	720.702,32	0,00	176.235,55	564.994,12	
13.000.42.1.3.107	Software	170.000,00	103.000,00	0,00	123.864,39	149.135,61	273.000,00	0,00	0,00	133.294,82	0,86	133.295,68	0,00	0,00	0,00	302.332,83	299.138,35	0,00	43.194,50	149.136,47	
13.000.42.1.3.108	Spese di funzionamento organi collegiali e Paesi volutarie	0,00	2.000,00	0,00	678,30	1.320,70	2.000,00	0,00	0,00	0,00	0,00	0,00	0,00	0,00	0,00	2.215,03	678,30	0,00	1.533,73	1.320,70	
13.000.42.1.3.124	Altre prestazioni da terzi	130.000,00	0,00	0,00	15.486,80	68.013,20	83.500,00	0,00	0,00	346.790,55	25.490,44	372.280,99	0,00	0,00	0,00	120.708,67	91.187,62	0,00	29.521,05	93.303,64	
13.000.42.1.3.131	Amministrazione culturale	0,00	0,00	0,00	0,00	0,00	0,00	0,00	0,00	6.324,00	6.324,00	0,00	0,00	0,00	0,00	6.324,00	6.324,00	0,00	0,00	0,00	
<b>13.000.42.1.4</b>	<b>Totale categoria 13.000.42.1.3</b>	<b>1.353.000,00</b>	<b>147.000,00</b>	<b>141.802,75</b>	<b>446.881,48</b>	<b>911.315,80</b>	<b>1.388.197,25</b>	<b>0,00</b>	<b>0,00</b>	<b>1.010.737,80</b>	<b>742.189,25</b>	<b>742.189,25</b>	<b>0,00</b>	<b>4.790,20</b>	<b>245.599,29</b>	<b>1.534.857,51</b>	<b>1.189.070,70</b>	<b>6.204,00</b>	<b>351.990,81</b>	<b>938.974,26</b>	
13.000.42.1.4.130	Mantenimento di attrezzature tecniche, macchine e strumentazioni scientifiche	115.000,00	0,00	0,00	17.033,68	97.966,32	115.000,00	0,00	0,00	139.844,26	38.029,06	139.844,26	0,00	0,00	0,00	119.754,07	118.848,88	0,00	905,19	135.993,38	
13.000.42.1.4.251	Progetti di ricerca	0,00	0,00	0,00	0,00	0,00	0,00	0,00	0,00	245.599,29	245.599,29	0,00	0,00	0,00	192.195,62	0,00	0,00	192.195,62	245.599,29		
13.000.42.1.4.405	Partecipazione dell'ente ad attività di organismi internazionali	7.000,00	500,00	0,00	7.500,00	0,00	7.500,00	0,00	0,00	0,00	0,00	0,00	0,00	0,00	0,00	5.869,18	7.500,00	1.630,82	0,00	0,00	
<b>13.000.42.1.6</b>	<b>Oneri tributari</b>	<b>122.000,00</b>	<b>500,00</b>	<b>0,00</b>	<b>24.533,68</b>	<b>97.966,32</b>	<b>122.500,00</b>	<b>0,00</b>	<b>0,00</b>	<b>139.844,26</b>	<b>101.852,30</b>	<b>101.852,30</b>	<b>0,00</b>	<b>245.599,29</b>	<b>0,00</b>	<b>317.936,87</b>	<b>126.430,88</b>	<b>1.630,82</b>	<b>193.008,81</b>	<b>381.894,67</b>	
13.000.42.1.6.852	Imposta sul valore aggiunto	0,00	0,00	0,00	0,00	0,00	0,00	0,00	0,00	1.402,20	1.402,20	0,00	0,00	0,00	0,00	1.110,71	0,00	0,00	1.110,71	1.402,20	
<b>13.000.42.1.6.853</b>	<b>Totale categoria 13.000.42.1.6</b>	<b>122.000,00</b>	<b>500,00</b>	<b>0,00</b>	<b>24.533,68</b>	<b>97.966,32</b>	<b>122.500,00</b>	<b>0,00</b>	<b>0,00</b>	<b>1.402,20</b>	<b>1.402,20</b>	<b>1.402,20</b>	<b>0,00</b>	<b>245.599,29</b>	<b>0,00</b>	<b>319.349,07</b>	<b>126.430,88</b>	<b>1.630,82</b>	<b>194.119,62</b>	<b>383.296,87</b>	
<b>13.000.41.2.2</b>	<b>Spese di investimento</b>	<b>1.475.000,00</b>	<b>147.500,00</b>	<b>141.802,75</b>	<b>471.415,13</b>	<b>1.809.282,12</b>	<b>1.480.697,25</b>	<b>0,00</b>	<b>0,00</b>	<b>1.163.113,26</b>	<b>801.494,45</b>	<b>801.494,45</b>	<b>0,00</b>	<b>1.159.924,46</b>	<b>258.406,49</b>	<b>1.866.918,52</b>	<b>1.230.564,58</b>	<b>7.534,92</b>	<b>554.185,5%</b>	<b>1.336.053,13</b>	
13.000.41.2.2.205	Acquisizione di beni di uso durevole	235.000,00	0,00	0,00	104.914,92	150.085,08	255.000,00	0,00	0,00	400.124,17	400.124,16	400.124,16	0,00	15.000,00	0,00	238.104,47	305.039,08	266.628,61	0,00	165.085,09	
13.000.41.2.2.205	Attrezzature tecniche, macchine e strumentazioni scientifiche	235.000,00	0,00	0,00	104.914,92	150.085,08	255.000,00	0,00	0,00	400.124,17	400.124,16	400.124,16	0,00	15.000,00	0,00	238.104,47	305.039,08	266.628,61	0,00	165.085,09	
<b>13.000.41.3</b>	<b>Spese correnti</b>	<b>1.730.000,00</b>	<b>147.500,00</b>	<b>141.802,75</b>	<b>576.330,08</b>	<b>1.159.307,20</b>	<b>1.735.697,25</b>	<b>0,00</b>	<b>0,00</b>	<b>1.563.227,43</b>	<b>1.201.273,61</b>	<b>1.201.273,61</b>	<b>0,00</b>	<b>1.590.046,60</b>	<b>273.406,49</b>	<b>2.108.325,99</b>	<b>1.825.603,66</b>	<b>274.063,43</b>	<b>554.185,5%</b>	<b>1.501.140,22</b>	
<b>13.000.41.3.1</b>	<b>Spese per il personale</b>	<b>15.000,00</b>	<b>0,00</b>	<b>0,00</b>	<b>9.338,12</b>	<b>5.661,88</b>	<b>15.000,00</b>	<b>0,00</b>	<b>0,00</b>	<b>2.512,00</b>	<b>0,54</b>	<b>2.512,54</b>	<b>0,00</b>	<b>0,00</b>	<b>0,00</b>	<b>16.613,34</b>	<b>11.870,12</b>	<b>0,00</b>	<b>4.743,22</b>	<b>5.662,42</b>	
13.000.41.3.1.200	Missioni di personale dipendente ed ausiliario al CC.S.N.L.	3.500,00	0,00	0,00	3.500,00	3.500,00	3.500,00	0,00	0,00	5.684,11	1.045,99	6.730,10	0,00	0,00	0,00	4.057,72	1.045,99	0,00	3.011,73	3.663,80	
13.000.41.3.1.206	Formazione professionale ed aggiornamento del personale di cui al CC.S.N.L.	7.500,00	0,00	0,00	116,00	7.384,00	7.500,00	0,00	0,00	3.901,77	0,43	3.902,20	0,00	0,00	0,00	8.308,85	2.088,21	0,00	6.220,64	7.384,43	
13.000.41.3.1.205	Costi di formazione del personale non ricompresi nei programmi del CC.S.N.C.	30.000,00	0,00	0,00	38.312,00	38.312,00	38.312,00	0,00	0,00	16.311,51	168,82	16.480,33	0,00	0,00	0,00	42.618,13	0,00	0,00	42.618,13	38.400,82	
13.000.41.3.1.304	Spese telefoniche e consumi di trasmissione dati	0,00	0,00	0,00	0,00	0,00	0,00	0,00	0,00	3.086,63	0,00	3.086,63	0,00	0,00	0,00	3.086,63	0,00	0,00	3.086,63	0,00	
13.000.41.3.1.305	Energia elettrica, acqua gas e riscaldamento	400.000,00	280.000,00	0,00	347.988,65	332.011,25	680.000,00	0,00	0,00	217.476,90	216.640,44	217.476,90	0,00	0,00	0,00	754.123,63	564.259,09	0,00	189.864,54	332.927,53	
13.000.41.3.1.311	Amministrazione culturale	0,00	0,00	0,00	0,00	0,00	0,00	0,00	0,00	3.009,40	2.018,40	2.018,40	0,00	0,00	0,00	901,60	2.018,40	0,00	2.017,96	0,00	
<b>13.000.41.3.1.312</b>	<b>Totale categoria 13.000.41.3.1</b>	<b>476.000,00</b>	<b>280.000,00</b>	<b>11.688,00</b>	<b>357.462,77</b>	<b>386.849,23</b>	<b>744.312,00</b>	<b>0,00</b>	<b>0,00</b>	<b>14.044,27</b>	<b>18.081,30</b>	<b>18.081,30</b>	<b>0,00</b>	<b>22.129,48</b>	<b>25.924,77</b>	<b>16.854,52</b>	<b>18.152,45</b>	<b>7.540,49</b>	<b>6.542,56</b>	<b>18.081,30</b>	
13.000.41.3.1.301	Beni di consumo e servizi	15.000,00	0,00	0,00	9.338,12	5.661,88	15.000,00	0,00	0,00	2.512,00	0,54	2.512,54	0,00	0,00	0,00	16.613,34	11.870,12	0,00	4.743,22	5.662,42	
13.000.41.3.1.303	Spese personali e telegrafiche	3.500,00	0,00	0,00	3.500,00	3.500,00	3.500,00	0,00	0,00	5.684,11	1.045,99	6.730,10	0,00	0,00	0,00	4.057,72	1.045,99	0,00	3.011,73	3.663,80	
13.000.41.3.1.304	Spese telefoniche e consumi di trasmissione dati	7.500,00	0,00	0,00	116,00	7.384,00	7.500,00	0,00	0,00	3.901,77	0,43	3.902,20	0,00	0,00	0,00	8.308,85	2.088,21	0,00	6.220,64	7.384,43	
13.000.41.3.1.305	Energia elettrica, acqua gas e riscaldamento	30.000,00	0,00	0,00	38.312,00	38.312,00	38.312,00	0,00	0,00	16.311,51	168,82	16.480,33	0,00	0,00	0,00	42.618,13	0,00	0,00	42.618,13	38.400,82	
13.000.41.3.1.307	Software	0,00	0,00	0,00	0,00	0,00	0,00	0,00	0,00	3.086,63	0,00	3.086,63	0,00	0,00	0,00	3.086,63	0,00	0,00	3.086,63	0,00	
13.000.41.3.1.308	Altre prestazioni da terzi	400.000,00	280.000,00	0,00	347.988,65	332.011,25	680.000,00	0,00	0,00	217.476,90	216.640,44	217.476,90	0,00	0,00	0,00	754.123,63	564.259,09	0,00	189.864,54	332.927,53	
13.000.41.3.1.312	Amministrazione culturale	0,00	0,00	0,00	0,00	0,00	0,00	0,00	0,00	3.009,40	2.018,40	2.018,40	0,00	0,00	0,00	901,60	2.018,40	0,00	2.017,96	0,00	
<b>13.000.41.3.1.313</b>	<b>Totale categoria 13.000.41.3.1</b>	<b>476.000,00</b>	<b>280.000,00</b>	<b>11.688,00</b>	<b>357.462,77</b>	<b>386.849,23</b>	<b>744.312,00</b>	<b>0,00</b>	<b>0,00</b>	<b>14.044,27</b>	<b>18.081,30</b>	<b>18.081,30</b>	<b>0,00</b>	<b>22.129,48</b>	<b>25.924,77</b>	<b>16.854,52</b>	<b>18.152,45</b>	<b>7.540,49</b>	<b>6.542,56</b>	<b>18.081,30</b>	
13.000.41.3.1.402	Materie di consumo di laboratorio	20.000,00	0,00	0,00	14.382,47	5.617,53	20.000,00	0,00	0,00	3.662,02	5,62	3.667,64	0,00	0,00	0,00	15.655,55	18.088,87	2.383,32	0,00	5.623,15	
13.000.41.3.1.415	Realizzazione, stampa, diffusione e spedizione di pubblicazioni	0,00	0,00	0,00	0,00	0,00	0,00	0,00	0,00	3.648,00	2.542,00	2.542,00	0,00	0,00	0,00	1.633,67	2.542,00	0,00	908,33	2.087,60	
<b>13.000.41.3.1.416</b>	<b>Totale categoria 13.000.41.3.1</b>	<b>476.000,00</b>	<b>280.000,00</b>	<b>11.688,00</b>	<b>357.462,77</b>	<b>386.849,23</b>	<b>744.312</b>														







RENDICONTO FINANZIARIO GESTIONALE ESERCIZIO 2011

Parte Esicte

Codice	Denominazione	GESTIONE DI COMPETENZA										GESTIONE DI RESIDUI PASSIVI				GESTIONE DI CASSA				Totale del bilancio al termine dell'esercizio
		Previsioni iniziali	Variazioni in aumento	Previsioni definitive	Pagare	Summe impiegate	Rimasti da pagare	Totale impegni	Differenze rispetto alle previsioni in più	Differenze rispetto alle previsioni in meno	Risultati a bilancio esercizio	Pagati	Rimasti da pagare	Totale	Variazioni in più	Variazioni in meno	Prestazioni definitive	Pagamenti	Differenze rispetto alle previsioni in più	
1	2	3	4	5	6	7	8	9	10	11	12	13	14	15	16	17	18	19	20	
13.000.5.1.002	Rentue Previdenziali ed assistenziali	110.000.000,00	95.920.000,00	205.920.000,00	112.480.567,95	17.308.841,55	129.789.409,50	0,00	76.130.590,50	17.031.594,55	145.974,21	17.031.594,55	0,00	158.008.889,18	0,00	129.366.098,29	0,00	28.692.790,89	17.458.153,36	
13.000.5.1.003	Rentue erariali	120.000.000,00	104.640.000,00	224.640.000,00	161.472.245,47	31.767.571,90	193.239.816,97	0,00	31.400.183,03	34.536.915,45	5.671.848,93	34.536.915,45	0,00	241.984.552,37	0,00	190.337.311,99	0,00	51.657.240,38	374.834.204,43	
13.000.5.1.004	Rentue varie	10.000.000,00	8.720.000,00	18.720.000,00	7.161.283,06	497.824,53	7.659.107,59	0,00	11.060.892,41	628.904,13	511.274,10	628.904,13	0,00	9.379.233,97	0,00	7.738.913,09	0,00	1.640.320,88	540.098,63	
13.000.5.1.005	Varamente e restituzione di depositi e cauzioni provvisorie	3.000.000,00	0,00	3.000.000,00	6.666,67	786,46	7.453,13	0,00	0,00	18.158,41	18.158,41	18.158,41	0,00	31.154,96	0,00	6.666,67	0,00	24.821,63	18.944,87	
13.000.5.1.006	Fondi economici	7.000.000,00	2.616.000,00	9.616.000,00	2.284.882,00	1,60	2.284.883,60	0,00	3.351.116,40	0,00	0,00	0,00	0,00	2.785.100,08	0,00	2.264.882,00	0,00	490.218,08	1,60	
13.000.5.1.007	Anticipazioni e partite di giro varie	7.000.000,00	6.104.000,00	13.104.000,00	22.845.020,03	5.323.664,63	28.268.684,66	0,00	15.164.684,66	614.738,86	134.365,08	614.738,86	0,00	34.530.669,44	0,00	23.425.391,81	0,00	11.105.277,63	5.458.023,71	
<b>Totale categoria 13.000.5.1</b>		<b>250.000.000,00</b>	<b>218.000.000,00</b>	<b>468.000.000,00</b>	<b>306.310.665,18</b>	<b>54.998.690,27</b>	<b>361.229.355,45</b>	<b>15.172.137,79</b>	<b>121.642.782,24</b>	<b>52.830.219,40</b>	<b>6.021.620,73</b>	<b>52.830.219,40</b>	<b>0,00</b>	<b>446.799.690,00</b>	<b>0,00</b>	<b>353.130.263,85</b>	<b>0,00</b>	<b>93.660.336,15</b>	<b>60.920.311,00</b>	
<b>Totale Titolo V</b>		<b>250.000.000,00</b>	<b>218.000.000,00</b>	<b>468.000.000,00</b>	<b>306.310.665,18</b>	<b>54.998.690,27</b>	<b>361.229.355,45</b>	<b>15.172.137,79</b>	<b>121.642.782,24</b>	<b>52.830.219,40</b>	<b>6.021.620,73</b>	<b>52.830.219,40</b>	<b>0,00</b>	<b>446.799.690,00</b>	<b>0,00</b>	<b>353.130.263,85</b>	<b>0,00</b>	<b>93.660.336,15</b>	<b>60.920.311,00</b>	
<b>TOTALE GENERALE DELLE USCITE</b>		<b>1.071.530.929,70</b>	<b>470.521.012,02</b>	<b>1.542.051.941,72</b>	<b>977.401.595,51</b>	<b>206.675.344,46</b>	<b>1.264.085.129,97</b>	<b>15.172.137,79</b>	<b>107.503.051,57</b>	<b>468.978.226,06</b>	<b>186.794.917,70</b>	<b>467.684.140,36</b>	<b>76.722.598,97</b>	<b>97.947.105,47</b>	<b>1.440.008.854,49</b>	<b>123.282.700,89</b>	<b>109.174.492,24</b>	<b>330.793.388,41</b>	<b>473.706.262,16</b>	

**ALLEGATO 1:  
RIASSUNTO PER CAPITOLO**

PAGINA BIANCA

RIASSUNTO PER CAPITOLO  
Parte Entrate

PAGINA BIANCA

**RENDICONTO FINANZIARIO PER L'ESERCIZIO 2011**  
Riempito per capitolo  
Parte entrata

Codice	CAPITOLI		GESTIONE DI COMPETENZA						GESTIONE DEI RESIDUI						Residui al termine dell'esercizio			
	Denominazione	Previsione		Somme accertate		Differenze rispetto alla previsione	Residui iniziali	Riscossi	Da riscuotere	Accertate	Differenze rispetto alla previsione	Residui iniziali	Riscossi	Da riscuotere		Riaccentrati	Variazioni	Riscossioni
		Iniziale	Assestata	Riscosse	Da riscuotere													
	Avanzo di amministrazione	170.908.329,00	202.576.331,04	---	---	---	---	---	---	---	---	---	---	---	---	---	---	
	Fondo iniziale di cassa	---	---	---	---	---	---	---	---	---	---	---	---	---	---	---	---	
		485.362.707,00	485.362.707,00	492.011.879,00	144.841.409,00	636.853.288,00	151.490.591,00	106.894.449,19	636.853.288,00	151.490.591,00	125.894.449,19	125.894.449,19	106.894.449,19	19.000.000,30	125.894.449,19	0,00	598.906.327,89	
	Totale Categoria 01	485.362.707,00	485.362.707,00	492.011.879,00	144.841.409,00	636.853.288,00	151.490.591,00	106.894.449,19	636.853.288,00	151.490.591,00	125.894.449,19	125.894.449,19	106.894.449,19	19.000.000,30	125.894.449,19	0,00	598.906.327,89	
		8.170.543,07	13.593.768,44	17.899.777,93	2.696.284,42	20.596.062,35	7.002.293,91	2.647.457,62	20.596.062,35	7.002.293,91	12.181.384,47	12.181.384,47	2.647.457,62	9.533.926,85	12.181.384,47	-21,00	20.547.235,55	
	01.02.004	Finanziamento del MIUR relativi a FIRB, FISR, PRIN, FAR, progetti strategici	0,00	0,00	0,00	0,00	0,00	0,00	0,00	0,00	1.356.154,80	1.356.154,80	0,00	1.051.375,22	1.356.154,80	-1,81	304.777,77	
	01.02.006	Finanziamento del MIUR per attività di sviluppo delle aree depresse (CLUSTER)	0,00	0,00	0,00	0,00	0,00	0,00	0,00	0,00	0,00	0,00	0,00	0,00	0,00	0,00	0,00	
	01.02.010	Contributo MIUR per il Laboratorio Luce di Sincrotrone di Grenoble	0,00	7.746.853,49	7.746.853,49	0,00	0,00	0,00	7.746.853,49	0,00	0,00	0,00	0,00	0,00	0,00	0,00	7.746.853,49	
	01.02.016	Finanziamenti MIUR relativi al Fondo per gli investimenti della Ricerca di Base (FIRB)	4.845.586,74	8.990.054,14	15.026.834,40	2.232.059,40	8.298.839,66	8.298.839,66	17.258.893,80	0,00	1.382.076,94	1.382.076,94	366.705,00	1.015.371,94	1.382.076,94	0,00	15.393.539,40	
	01.02.017	Finanziamenti MIUR relativi al Fondo Integrativo Speciale per la Ricerca (FISR)	455.123,75	219.693,00	0,00	42.000,00	-177.693,00	0,00	42.000,00	0,00	0,00	0,00	0,00	0,00	0,00	0,00	42.000,00	
	01.02.018	Finanziamenti MIUR relativi al Fondo Agorà per la Ricerca (FAR)	437.674,00	796.890,07	339.471,96	287.676,00	-169.742,11	0,00	627.147,96	0,00	355.506,85	355.506,85	30.000,00	325.506,85	355.506,85	0,00	369.471,96	
	01.02.019	Finanziamenti MIUR relativi ai Programmi di ricerca di Rilevante Interesse Nazionale (PRIN)	44.644,00	1.482.413,00	2.833.730,00	7.880,00	1.359.197,00	0,00	2.841.910,00	0,00	0,00	0,00	0,00	0,00	0,00	0,00	2.833.730,00	
	Totale Categoria 02	13.953.573,56	32.799.672,14	43.846.667,78	5.265.899,82	49.112.567,60	16.312.895,46	3.348.940,39	49.112.567,60	16.312.895,46	15.275.121,25	15.275.121,25	3.348.940,39	11.926.180,66	15.275.121,25	-22,81	47.195.608,17	
		1.503.572,87	1.474.872,40	83.802.955,33	142.315,52	83.945.270,85	82.470.398,45	1.088.766,38	83.945.270,85	82.470.398,45	1.644.839,70	1.644.839,70	1.088.766,38	556.073,32	1.644.839,70	0,00	84.891.721,71	
	01.03.005	Finanziamenti ministeriali per le attività previste nel P.O.N.	3.000.000,00	3.507.137,00	507.137,00	0,00	-3.000.000,00	0,00	507.137,00	-3.000.000,00	7.598.976,00	7.598.976,00	0,00	7.598.976,00	7.598.976,00	0,00	507.137,00	
	01.03.007	Finanziamento del MEF ai sensi della legge 16 aprile 1987, n° 183 (Fondo di rotazione)	0,00	0,00	0,00	0,00	0,00	0,00	0,00	0,00	2.300.187,16	2.300.187,16	0,00	2.269.357,52	2.300.187,16	0,00	30.829,24	
	01.03.013	Finanziamenti del Ministero delle Infrastrutture e dei Trasporti	3.073.479,00	4.590.538,39	17.641.682,81	657.101,45	13.748.246,87	13.748.246,87	18.298.784,26	0,00	4.772.843,86	4.772.843,86	11.854.377,50	7.081.534,04	11.854.377,50	-3,62	22.414.526,67	
	01.03.015	Finanziamenti e contributi di altri ministeri	15.738.272,31	13.729.837,10	30.604.123,93	8.019.350,21	38.622.474,14	24.892.637,04	38.622.474,14	17.699.552,52	6.753.471,97	6.753.471,97	1.769.552,52	8.523.036,85	6.753.471,97	-14,36	32.373.676,45	
	Totale Categoria 03	23.315.324,16	23.262.384,89	132.855.899,07	8.817.767,19	141.373.662,25	118.111.281,36	7.661.992,00	141.373.662,25	118.111.281,36	31.921.423,23	31.921.423,23	7.661.992,00	24.259.413,25	31.921.423,23	-17,98	140.217.891,07	
		22.489.345,46	33.292.121,23	31.117.302,48	3.785.320,84	34.902.623,32	1.610.502,09	4.179.537,45	34.902.623,32	1.610.502,09	6.643.916,63	6.643.916,63	4.179.537,45	2.464.322,17	6.643.916,63	-57,01	35.286.839,93	
	01.04.002	Finanziamenti da Programma Quadro Ricerca U.E.	2.947.297,25	6.678.930,61	5.738.685,95	689.223,13	6.426.909,08	-252.081,53	6.426.909,08	-252.081,53	636.570,72	636.570,72	470.920,43	164.696,23	636.570,72	-955,06	6.209.606,38	
	01.04.003	Finanziamenti da parte di organismi internazionali	1.405.735,43	2.671.878,80	1.495.797,10	951.931,39	2.447.728,49	-224.150,31	2.447.728,49	-224.150,31	1.877.252,35	1.877.252,35	547.861,22	1.329.391,13	1.877.252,35	0,00	2.043.658,32	
	01.04.004	Finanziamenti da altre iniziative U.E.	26.842.378,14	42.642.990,64	38.351.786,53	5.425.476,36	43.777.260,89	1.134.270,25	43.777.260,89	1.134.270,25	9.157.739,70	9.157.739,70	5.198.319,10	3.956.408,53	9.157.739,70	-1.012,07	43.550.104,63	
	Totale Categoria 04	26.842.378,14	42.642.990,64	38.351.786,53	5.425.476,36	43.777.260,89	1.134.270,25	5.198.319,10	43.777.260,89	1.134.270,25	9.157.739,70	9.157.739,70	5.198.319,10	3.956.408,53	9.157.739,70	-1.012,07	43.550.104,63	
		5.932.654,83	12.471.538,72	6.294.370,23	5.962.217,97	12.256.588,20	-214.950,52	26.847.675,28	12.256.588,20	-214.950,52	18.328.125,04	18.328.125,04	6.619.527,89	18.328.125,04	26.847.675,28	-20,35	14.913.896,12	
	01.05.001	Finanziamenti delle Regioni per attività P.O.R. e per altre iniziative progettuali	6.039.917,65	11.507.045,97	5.348.452,16	1.787.835,98	280.790,01	3.994.477,04	11.507.045,97	-280.790,01	16.729.231,37	16.729.231,37	3.994.477,04	12.930.754,33	16.729.231,37	0,00	9.146.925,20	
	01.05.002	Altri contributi delle regioni e degli enti locali	1.186.354,15	1.624.179,38	839.280,70	1.230.037,52	445.066,84	6.018.556,18	1.230.037,52	445.066,84	6.018.537,84	6.018.537,84	4.017.567,79	4.017.567,79	6.018.537,84	-17,34	2.840.178,79	
	01.05.004	Finanziamenti degli enti locali per iniziative progettuali	13.888.926,63	25.602.764,07	12.462.031,09	13.651.639,31	26.113.070,40	510.906,33	26.113.070,40	510.906,33	49.695.459,83	49.695.459,83	36.276.447,12	36.276.447,12	49.695.459,83	-37,69	26.991.006,11	
	Totale Categoria 05	13.888.926,63	25.602.764,07	12.462.031,09	13.651.639,31	26.113.070,40	510.906,33	49.695.459,83	26.113.070,40	510.906,33	49.695.459,83	49.695.459,83	36.276.447,12	49.695.459,83	-37,69	26.991.006,11		
		9.242.909,99	15.053.958,75	9.454.494,05	5.487.714,34	14.942.208,39	-111.750,36	7.857.987,06	14.942.208,39	-111.750,36	7.857.987,06	7.857.987,06	2.217.689,49	5.639.614,17	7.857.987,06	-683,40	11.672.183,54	
	01.06.002	Altri finanziamenti degli enti del settore pubblico per iniziative dell'ente	9.242.909,99	15.053.958,75	9.454.494,05	5.487.714,34	14.942.208,39	-111.750,36	14.942.208,39	-111.750,36	7.857.987,06	7.857.987,06	2.217.689,49	5.639.614,17	7.857.987,06	-683,40	11.672.183,54	
	Totale Categoria 06	9.242.909,99	15.053.958,75	9.454.494,05	5.487.714,34	14.942.208,39	-111.750,36	7.857.987,06	14.942.208,39	-111.750,36	7.857.987,06	7.857.987,06	2.217.689,49	7.857.987,06	-683,40	11.672.183,54		
		11.127.328,51	11.127.328,51	11.127.328,51	11.127.328,51	11.127.328,51	11.127.328,51	11.127.328,51	11.127.328,51	11.127.328,51	11.127.328,51	11.127.328,51	11.127.328,51	11.127.328,51	11.127.328,51	0,00	11.127.328,51	



Codice	CAPITOLI			GESTIONE DI COMPETENZA										GESTIONE DEI RESIDUI					Residui al dell'esercizio
	Denominazione	Previsione		Riscosse	Somme accertate		Differenze rispetto alla previsione	Residui iniziali	Riscossi	Da riscuotere	Riscossioni	Riscossioni	Riscossioni	Riscossioni	Riscossioni	Riscossioni	Riscossioni		
		Assestata	Intziale		Da riscuotere	Accertate												Riscossioni	
01.07.003	Altri finanziamenti di soggetti privati per iniziative del fente	5.900.531,05	12.028.830,52	7.016.221,92	5.689.364,08	12.685.586,00	656.747,48	11.176.996,85	4.232.930,15	6.945.911,36	11.176.841,51	-155,34	11.249.152,07	12.615.275,44					
	Totale Categoria 07	5.900.531,05	12.028.830,52	7.016.221,92	5.689.364,08	12.685.586,00	656.747,48	11.176.996,85	4.232.930,15	6.945.911,36	11.176.841,51	-155,34	11.249.152,07	12.615.275,44					
	<b>Totale Titolo 1</b>	<b>578.506.349,55</b>	<b>636.753.316,01</b>	<b>735.718.978,44</b>	<b>189.139.269,03</b>	<b>924.658.247,53</b>	<b>288.104.931,32</b>	<b>250.981.199,92</b>	<b>143.972.295,04</b>	<b>107.005.975,59</b>	<b>250.979.270,63</b>	<b>-1.929,29</b>	<b>879.692.273,48</b>	<b>296.145.244,68</b>					
	<b>Compensi per prestazioni di servizi tecnico-scientifici</b>																		
	<b>Titolo II</b>																		
	<b>Categoria 01</b>																		
	<i>Entrate per prestazioni di servizi e vendita prodotti</i>																		
02.01.001	Ricovero e servizi commissionati da amministrazioni pubbliche	8.859.260,93	12.780.393,33	5.546.822,77	7.239.570,56	12.780.393,33	0,00	12.759.340,32	7.809.267,09	4.949.070,65	12.759.327,74	-2,69	13.365.089,86	12.182.641,21					
02.01.002	Ricerca e servizi commissionati da organismi internazionali	1.392.480,90	2.343.175,46	1.644.400,44	698.775,02	2.343.175,46	0,00	2.292.262,74	861.121,68	1.311.040,92	2.292.169,60	-93,14	2.625.522,12	2.009.922,94					
02.01.003	Ricerca e servizi commissionati da soggetti privati	28.696.427,74	45.374.723,00	29.948.131,93	15.221.617,11	45.170.749,04	-203,974,36	22.893.453,51	12.991.779,59	9.886.139,94	22.891.719,39	-5.314,12	42.940.911,46	23.107.756,95					
02.01.004	Entrate per prestazioni sanitarie ad amministrazioni pubbliche	1.800.000,00	403.127,42	144.162,34	298.975,08	403.127,42	0,00	13.351.529,22	1.026.414,09	12.325.114,13	13.351.529,22	0,00	1.170.366,43	12.594.069,21					
02.01.005	Entrate per prestazioni sanitarie a soggetti privati	315.000,00	249.053,96	191.016,98	28.067,00	219.083,96	-30,000,00	3.305,79	3.305,79	0,00	3.305,79	0,00	194.322,77	28.067,00					
02.01.006	Prestazione di servizi e vendita di prodotti	3.184.693,78	6.979.894,56	5.129.542,02	1.850.662,54	6.980.224,56	230,00	2.085.990,74	1.346.887,06	737.003,68	2.085.990,74	0,00	6.478.429,08	2.588.386,22					
02.01.007	Vendita di pubblicazioni	7.000,00	36.451,90	32.894,07	4.167,73	36.451,90	0,00	10.770,41	8.037,95	2.733,36	10.770,41	0,00	40.321,12	6.901,09					
	Totale Categoria 01	44.124.251,15	68.166.950,15	42.637.350,55	25.295.855,04	67.933.205,59	-233.744,56	53.386.231,73	24.168.872,31	29.211.609,98	53.386.021,89	-5.609,84	66.806.162,86	54.607.664,62					
	<b>Totale Titolo 2</b>	<b>44.124.251,15</b>	<b>68.166.950,15</b>	<b>42.637.350,55</b>	<b>25.295.855,04</b>	<b>67.933.205,59</b>	<b>-233.744,56</b>	<b>53.386.231,73</b>	<b>24.168.872,31</b>	<b>29.211.609,98</b>	<b>53.386.021,89</b>	<b>-5.609,84</b>	<b>66.806.162,86</b>	<b>54.607.664,62</b>					
	<b>Entrate diverse</b>																		
	<b>Titolo III</b>																		
	<b>Entrate diverse</b>																		
	<b>Categoria 01</b>																		
	<i>Renditi e proventi patrimoniali</i>																		
03.01.001	Interessi attivi su depositi e conti correnti	0,00	0,00	0,00	54.998,87	169.358,97	169.358,97	33.760,61	33.760,61	0,00	33.760,61	0,00	148.118,60	54.998,87					
03.01.002	Locazione di immobili e proventi per uso di locali dati in comodato	0,00	130.634,25	282.953,76	17.541,16	300.895,22	169.460,97	32.899,79	32.899,79	0,00	32.899,79	0,00	315.463,95	17.541,16					
03.01.003	Entrate e proventi su titoli e prestiti a personale	300.000,00	300.000,00	120,65	120,65	300.000,00	-298,679,35	175.922,13	69.895,89	106.026,24	175.922,13	0,00	187.003,65	0,00					
03.01.004	Entrate derivanti dallo sfruttamento dei brevetti e dalla valorizzazione dei risultati e dei trovati	0,00	130.886,83	130.886,83	13.779,07	130.886,83	0,00	175.922,13	69.895,89	106.026,24	175.922,13	0,00	187.003,65	0,00					
	Totale Categoria 01	300.000,00	561.521,08	514.142,27	86.319,40	600.461,67	36.940,59	242.592,33	136.594,18	106.026,24	242.592,33	-2,11	650.696,45	192.345,64					
	<b>Categoria 02</b>																		
	<i>Altre entrate</i>																		
03.02.001	Indennizzi corrisposti a fronte di sinistri occorsi a beni dell'ente	0,00	12.637,91	12.637,91	0,00	12.637,91	0,00	0,00	0,00	0,00	0,00	0,00	12.637,91	0,00					
03.02.002	Restituzione di quote di ammortamento sui prestiti concessi al personale	0,00	34.410,13	34.410,13	0,00	34.410,13	0,00	4.073,50	4.073,50	0,00	4.073,50	0,00	34.410,13	4.073,50					
03.02.003	Restituzione di quote di ammortamento sui prestiti concessi al personale	5.700.000,00	16.046.486,63	21.818.458,96	1.162.345,37	22.980.804,33	6.934.317,70	1.524.282,82	616.562,79	905.659,13	1.524.221,92	-60,90	22.437.021,75	2.068.004,50					
03.02.004	Altre entrate	0,00	1.037.796,45	1.113.273,70	147.376,36	1.260.650,06	222.853,61	40.310,12	367.667,04	35.341,08	40.310,12	-5,00	1.480.940,74	182.717,44					
	Totale Categoria 02	5.700.000,00	17.131.331,12	22.978.780,70	1.309.721,73	24.288.502,43	7.157.171,31	1.931.369,44	966.229,63	945.073,71	1.931.303,54	-65,90	23.965.010,53	2.254.796,44					
	<b>Totale Titolo 3</b>	<b>6.000.000,00</b>	<b>17.692.852,20</b>	<b>23.492.922,97</b>	<b>1.396.041,13</b>	<b>24.888.964,10</b>	<b>7.196.111,90</b>	<b>2.173.951,97</b>	<b>1.122.784,01</b>	<b>1.051.099,95</b>	<b>2.173.883,96</b>	<b>-68,01</b>	<b>24.615.706,98</b>	<b>2.447.141,08</b>					
	<b>Alimentazioni patrimoniali e riscossioni di crediti</b>																		
	<b>Categoria 01</b>																		
	<i>Entrate per alienazione di beni</i>																		
04.01.001	Entrate derivanti dalla alienazione di immobili e diritti reali	14.000.000,00	15.500.000,00	1.500.000,00	0,00	1.500.000,00	-14.000.000,00	0,00	0,00	0,00	0,00	0,00	1.500.000,00	0,00					
04.01.002	Entrate derivanti dalla alienazione di beni di uso durevole	0,00	5.794,35	5.794,35	0,00	5.794,35	0,00	0,00	0,00	0,00	0,00	0,00	5.794,35	0,00					
	Totale Categoria 01	14.000.000,00	15.505.794,35	1.505.794,35	0,00	1.505.794,35	-14.000.000,00	0,00	0,00	0,00	0,00	0,00	1.505.794,35	0,00					
	<b>Categoria 02</b>																		
	<i>Entrate per la riscossione di crediti</i>																		
04.02.001	Riscossione delle quote di ammortamento sui prestiti concessi al personale	0,00	0,00	54.247,30	0,00	54.247,30	54.247,30	0,00	0,00	0,00	0,00	0,00	54.247,30	0,00					
04.02.003	Entrate per depositi ricevuti a cauzione	0,00	0,00	0,00	0,00	0,00	0,00	0,00	0,00	0,00	0,00	0,00	0,00	0,00					
04.02.004	Entrate derivanti da realizzo di valori mobiliari	0,00	20.800,00	20.800,00	0,00	20.800,00	0,00	0,00	0,00	0,00	0,00	0,00	20.800,00	0,00					
	Totale Categoria 02	0,00	20.800,00	20.800,00	0,00	20.800,00	0,00	0,00	0,00	0,00	0,00	0,00	20.800,00	0,00					
	<b>Totale Titolo 4</b>	<b>14.000.000,00</b>	<b>15.526.594,35</b>	<b>1.580.841,65</b>	<b>0,00</b>	<b>1.580.841,65</b>	<b>-13.945.752,70</b>	<b>0,00</b>	<b>0,00</b>	<b>0,00</b>	<b>0,00</b>	<b>0,00</b>	<b>1.580.841,65</b>	<b>0,00</b>					

Codice	Denominazione	GESTIONE DI COMPETENZA						GESTIONE DEI RESIDUI						Riscossioni	Residui al termine dell'esercizio
		Previsione		Somme accertate		Differenza rispetto alla previsione	Residui iniziali	Riscossi	Da riscuotere	Riscattati	Variazioni				
		Iniziale	Assesata	Riscosse	Da riscuotere							Accertate			
	<b>TITOLO V</b>														
	<b>Riscossa al mercato finanziario</b>														
	<i>Categoria 01</i>														
	<i>Accessione di mutui</i>														
05.01.001	Accessione di mutui	8.000.000,00	8.000.000,00	0,00	0,00	0,00	0,00	-8.000.000,00	0,00	0,00	0,00	0,00	0,00	0,00	0,00
	<i>Totale Categoria 01</i>	8.000.000,00	8.000.000,00	0,00	0,00	0,00	0,00	-8.000.000,00	0,00	0,00	0,00	0,00	0,00	0,00	0,00
	<b>Totale Titolo 5</b>	<b>8.000.000,00</b>	<b>8.000.000,00</b>	<b>0,00</b>	<b>0,00</b>	<b>0,00</b>	<b>0,00</b>	<b>-8.000.000,00</b>	<b>0,00</b>	<b>0,00</b>	<b>0,00</b>	<b>0,00</b>	<b>0,00</b>	<b>0,00</b>	<b>0,00</b>
	<b>TITOLO VI</b>														
	<b>Partite di giro</b>														
	<i>Categoria 01</i>														
	<i>Partite di giro varie</i>														
06.01.002	110.000.000,00	205.920.000,00	129.752.394,31	37.015,19	129.789.409,50	-76.130.590,50	41.593,08	40.955,91	637,17	41.593,08	0,00	129.789.350,22	37.652,36		
06.01.003	120.000.000,00	224.840.000,00	192.910.250,59	329.568,38	193.239.818,97	-31.400.183,03	2.261.639,42	2.054.276,95	207.362,57	2.261.639,42	0,00	194.964.527,44	536.928,95		
06.01.004	10.000.000,00	18.720.000,00	7.636.038,24	22.669,35	7.659.107,59	-11.060.892,41	184.990,15	40.039,27	144.950,88	184.990,15	0,00	7.676.477,51	167.620,23		
06.01.005	0,00	0,00	1.453,13	6.000,00	7.453,13	7.453,13	4.446,06	0,00	4.446,06	4.446,06	0,00	1.453,13	10.446,06		
06.01.006	3.000.000,00	5.616.000,00	2.166.948,93	97.934,67	2.264.883,60	-3.351.116,40	221.395,72	221.395,72	0,00	221.395,72	0,00	2.386.344,65	97.934,67		
06.01.007	7.000.000,00	13.104.000,00	27.330.728,00	937.956,66	28.268.684,66	15.164.694,66	1.066.957,56	739.291,40	327.666,16	1.066.957,56	0,00	28.060.019,40	1.265.622,84		
	<i>Totale Categoria 01</i>	250.000.000,00	468.000.000,00	359.798.213,20	1.431.142,25	361.229.358,45	3.807.022,01	3.115.959,15	665.062,86	3.807.022,01	0,00	362.914.172,35	2.116.205,11		
	<b>Totale Titolo 6</b>	<b>250.000.000,00</b>	<b>468.000.000,00</b>	<b>359.798.213,20</b>	<b>1.431.142,25</b>	<b>361.229.358,45</b>	<b>3.807.022,01</b>	<b>3.115.959,15</b>	<b>665.062,86</b>	<b>3.807.022,01</b>	<b>0,00</b>	<b>362.914.172,35</b>	<b>2.116.205,11</b>		
	<b>TOTALE GENERALE DELLE ENTRATE</b>	<b>900.630.600,70</b>	<b>1.214.739.715,71</b>	<b>1.163.228.306,81</b>	<b>217.262.307,51</b>	<b>1.380.490.614,32</b>	<b>310.342.405,63</b>	<b>172.380.850,51</b>	<b>137.953.947,98</b>	<b>310.334.798,49</b>	<b>-7.607,14</b>	<b>1.335.609.157,32</b>	<b>355.216.255,49</b>		

PAGINA BIANCA

RIASSUNTO PER CAPITOLO  
Parte Uscite

PAGINA BIANCA

**RENDICONTO FINANZIARIO PER L'ESERCIZIO 2011**  
*Riepilogo per capitolo*  
Parte uscite

Codice	Denominazione	GESTIONE DI COMPETENZA				Differenza rispetto alla previsione	Pagati	Da pagare	Riaccertati	Variazioni	Pagamenti	Residui al termine dell'esercizio
		Previsione		Somme impegnate								
		Iniziale	Assestata	Pagate	Impegnate							
<b>CAPITOLI</b>												
<b>Totale Categoria 01</b>												
1.01.001	Indennità e rimborsi per il Presidente e il C. d. A. comprese alcune spese di funzionamento	790.000,00	790.000,00	290.162,73	790.000,00	0,00	249.256,27	232.860,47	15.455,65	523.023,20	515.292,92	
1.01.002	Indennità e rimborsi per il Collegio dei Revisori	120.000,00	120.000,00	47.176,43	120.000,00	0,00	93.068,47	63.212,79	-29.855,68	106.339,68	77.873,11	
1.01.003	Spese di funzionamento del Consiglio scientifico generale	160.000,00	160.000,00	63.355,37	160.000,00	0,00	67.632,18	47.632,18	-136,48	107.647,66	114.405,48	
1.01.005	Indennità e rimborsi per il Comitato di valutazione	0,00	0,00	0,00	0,00	0,00	47.632,18	111.602,93	63.970,75	111.602,93	0,00	
<b>Totale Categoria 02</b>												
1.02.051	Spese per il personale in servizio	255.939.000,00	256.303.604,40	246.537.667,93	278.959.936,47	-3.200.000,00	18.747.283,02	7.691.644,30	8.008.989,02	253.009.322,23	15.794.924,49	
1.02.052	Spese per il personale a tempo indeterminato	41.300.000,00	41.300.000,00	38.843.626,88	35.571.714,46	-12.500.000,00	4.301.377,46	3.991.946,00	2.572.039,99	39.182.972,08	6.129.055,45	
1.02.053	Fondo per il pagamento del trattamento accessorio per il personale a tempo indeterminato	37.485.000,00	37.485.000,00	110.142,37	37.485.000,00	0,00	6.886.829,31	2.191.407,64	4.652.230,99	35.765.016,49	8.566.882,11	
1.02.055	Indennità e compensi ai Direttori di Istituto/Organismo non dipendenti del CNR	0,00	180.000,00	0,00	180.000,00	0,00	89.400,92	85.713,32	5.683,37	195.855,69	7.939,00	
1.02.056	Compensi invariati di cui art. 28, comma 4, D.P.R. 360/ 97	0,00	139.136,52	0,00	139.136,52	0,00	5.005.513,36	759.294,51	4.446.022,47	202.833,62	4.648.160,29	
1.02.057	Compensi per prestazioni professionali rivestite in specifiche disposizioni di legge	217.650,00	235.724,88	7.216,01	78.505,87	-150.000,00	124.299,31	74.993,12	19.523,74	94.432,86	98.029,61	
1.02.058	Rettroscivo a prestazioni professionali rivestite in specifiche disposizioni di legge	6.250,00	0,00	0,00	0,00	0,00	124.952,80	15.174,75	-3.268,05	15.174,75	0,00	
1.02.059	Rettroscivo a prestazioni professionali rivestite in specifiche disposizioni di legge	98.797.860,00	99.025.502,02	91.256.947,51	7.765.594,51	0,00	8.125.494,94	4.257.679,45	3.863.689,73	95.514.606,94	11.620.244,24	
1.02.060	Assicurazioni	140.880,00	137.411,12	30.101,19	307.381,93	0,00	175.960,02	61.226,35	-49.010,49	210.276,64	156.211,42	
1.02.061	Assicurazioni	8.534.447,26	11.712.449,91	2.770.216,33	8.006.131,54	-936.102,04	15.992.369,59	8.221.086,45	6.789.520,00	10.991.284,76	14.775.051,04	
1.02.062	Missivi di personale dipendente ed assimilato	0,00	28.929,73	28.929,73	0,00	0,00	0,00	0,00	0,00	28.929,73	0,00	
1.02.063	Diritti per il trattamento di personale	0,00	34.973,24	34.973,24	0,00	0,00	80.240,39	17.338,26	151.953,22	30.966,36	63.083,25	
1.02.064	Spese premio per attività inventiva	0,00	25.426,73	25.426,73	0,00	0,00	6.526.294,28	2.066.334,90	4.439.347,61	2.071.106,94	4.653.999,37	
1.02.065	Costi per il personale ed addebiamento del personale di cui al C.C.C.N.L.	358.367,16	412.456,91	87.672,28	223.696,76	0,00	348.676,65	210.717,12	380.282,28	377.469,93	391.871,25	
1.02.066	Costi di ammissione del personale non ricompresi nel programma di cui al C.C.C.N.L.	413.000,00	430.324,25	34.939,25	369.571,29	0,00	326.294,45	173.338,16	210.717,12	377.469,93	391.871,25	
1.02.067	Costi di ammissione e di progressione in carriera	500.000,00	500.000,00	403.340,86	403.340,86	0,00	339.211,69	483.333,16	146.477,77	864.000,15	498.250,25	
1.02.068	Riparamentamento dovuto	610.000,00	610.000,00	500.303,66	500.303,66	0,00	531.669,13	36.497,77	498.686,28	34.860,45	498.250,25	
1.02.069	Benefici di natura assistenziale e sociale	3.882.000,00	3.882.000,00	2.631.919,79	3.218.602,11	-1.300.000,00	2.863.723,27	1.950.526,68	943.013,32	2.009.009,20	3.254.695,54	
1.02.070	Benefici di natura assistenziale e sociale	5.359.730,60	7.940.589,95	5.683.647,38	2.240.280,61	-6.650,93	3.854.760,99	3.620.927,69	487.773,32	9.304.470,07	2.738.033,89	
1.02.071	Indennità e compensi ai responsabili di progetto e di commessa	5.000.000,00	5.000.000,00	3.448.853,81	1.551.148,19	0,00	3.916.483,69	231.607,27	227.552,12	3.689.499,08	1.778.713,31	
1.02.072	Fondo per il finanziamento del trattamento accessorio per il personale a tempo determinato	13.798.000,00	13.894.574,72	13.866.745,26	13.934.571,71	0,00	14.772.713,78	960.672,74	43.044,04	14.542.289,00	386.886,50	
1.02.074	Altre spese per il personale	298.235,59	286.016,97	57.163,83	189.354,04	-39.300,00	128.394,82	142.300,16	36.060,21	199.863,99	225.314,25	
1.02.078	Missivi del connesso ad accordi internazionali e per la partecipazione ad attività di organismi internazionali nonché per lo svolgimento di compiti ispettivi	0,00	1.378.897,95	401.774,42	970.084,27	-7.089,26	426.280,48	314.561,83	740.842,31	828.094,90	1.284.586,10	
<b>Totale Categoria 02</b>												
<b>Totale Categoria 03</b>												
1.03.101	Spese di ufficio	5.765.124,81	6.424.299,98	1.696.201,34	4.573.214,08	-154.884,56	7.999.004,75	3.559.392,41	-1.532,914,22	5.255.593,75	7.479.912,20	
1.03.103	Spese postali e telegrafiche	692.821,62	853.053,61	289.170,24	555.987,37	-7.896,00	1.262.361,77	420.441,02	833.532,23	8.408,52	1.389.519,60	
1.03.104	Spese telefoniche e canoni di trasmissione dati	3.120.399,46	3.390.489,04	1.236.809,04	3.366.989,04	-3.000,00	2.326.601,40	1.702.631,22	-8.370,89	2.938.665,71	2.746.553,84	
1.03.105	Energia elettrica, acqua gas e riscaldamento	8.945.349,41	15.386.054,34	11.334.234,78	4.226.819,56	-15.000,00	5.694.530,41	5.289.852,39	6.704.370,58	16.424.087,17	5.644.284,75	
1.03.107	Software	1.417.912,86	1.849.117,56	434.345,14	1.372.275,23	-42.979,19	1.791.038,29	1.393.135,72	796.606,18	1.827.480,86	2.168.881,41	
1.03.109	Autovetture, manutenzione, esercizio e noleggio e acquisto buoni taxi	410.008,15	611.104,55	208.509,68	402.255,28	-336,69	570.083,03	476.105,93	209.071,18	684.615,61	705.603,46	
1.03.110	Noleggio apparecchiature	560.684,92	1.550.410,70	878.026,57	649.884,13	-22.000,00	991.703,30	814.260,04	304.899,43	1.692.286,61	954.483,56	
1.03.111	Canoni di leasing	68.803,21	331.294,28	71.926,40	59.364,88	0,00	87.204,29	221.495,13	127.456,17	1.692.286,61	954.483,56	
1.03.112	Assicurazioni	281.902,89	316.488,13	166.461,12	143.937,51	-6.087,50	285.801,39	223.603,13	37.439,98	390.066,25	243.269,68	
1.03.113	Spese di rappresentanza e per relazioni pubbliche	89.579,00	490.439,16	439.297,08	56.609,85	0,00	324.318,81	172.429,26	-61.889,55	482.120,03	94.848,38	
1.03.114	Spese di rappresentanza e per relazioni pubbliche	76.200,52	400.439,16	399.270,88	53.574,97	0,00	683.166,83	195.745,78	-1.583.467,16	22.607.030,33	26.469.735,94	
1.03.124	Altre prestazioni da terzi	11.650.958,40	21.394.651,61	6.864.056,19	13.867.656,63	-1.162.688,79	30.233.958,17	16.242.974,74	6.672.109,31	22.607.030,33	863.766,19	
1.03.125	Locazione di immobili	16.215.926,00	16.025.613,53	188.381,66	16.215.926,00	0,00	2.333.355,20	1.727.163,66	521.145,80	1.389.075,30	3.548.369,45	
1.03.126	Manutenzione straordinaria ed adattamento immobili in locazione, in comodato o in uso	46.158,00	150.111,59	112.899,59	97.312,03	0,00	9.966.495,17	1.276.175,74	7.211.465,23	4.449.509,30	3.481.869,45	
1.03.127	Manutenzione ordinaria ed oneri accessori degli immobili in locazione, in comodato o in uso	803.629,41	1.303.136,84	873.665,29	429.971,55	0,00	4.099.519,57	1.360.611,40	3.088.897,90	2.234.276,69	5.351.606,73	
1.03.128	Manutenzione ordinaria di immobili di proprietà	2.472.782,59	3.907.586,63	2.773.182,38	1.134.004,25	0,00	2.932.329,27	2.578.424,35	736.860,25	3.315.606,73	1.871.264,50	
1.03.129	Manutenzione di mobili ed arredi	96.254,31	79.166,71	2.471,32	72.528,39	-4.167,00	16.994,82	33.852,40	1.747,44	36.323,72	74.275,83	

Codice	Denominazione	GESTIONE DI COMPETENZA				GESTIONE DEI RESIDUI				Residui al termine dell'esercizio		
		Previsione iniziale	Assestata	Spese impegnate	Differenze rispetto alla previsione	Residui iniziali	Pagati	Da pagare	Ricaricati		Variazioni	Pagamenti
1.03.131	Manutenzione software	385.893,46	803.727,37	386.727,74	-350,00	307.505,43	511.388,77	212.260,77	772.549,54	216.044,11	592.708,40	596.988,51
1.03.132	Giardinaggio	486.371,30	486.371,30	486.371,30	0,00	256.646,33	253.328,27	212.490,37	270.231,24	153.879,91	469.658,28	253.130,25
1.03.133	Visagisti, truccatori e truccaggi	5.042.622,67	4.923.276,68	4.923.276,68	0,00	294.849,40	351.158,72	156.339,49	489.098,12	163.249,09	534.337,40	366.997,61
1.03.134	Imposta sul valore aggiunto	2.895.939,33	5.042.622,67	5.042.622,67	700,00	1.688.136,77	1.688.136,77	315.053,98	3.115.095,47	1.034.283,71	5.979.469,98	1.201.226,03
1.03.135	Pubblica	13.000,00	13.000,00	13.000,00	0,00	2.350.885,60	2.350.885,60	315.053,98	3.115.095,47	524.206,47	8.396.690,73	1.894.246,69
1.03.136	Spese per la pubblicità, ivi comprese quelle di cui all'art. 5 della legge 25/02/1987, n° 67	15.000,00	15.000,00	15.000,00	0,00	802,91	14.726,68	14.726,68	14.726,68	669,77	13.586,88	15.200,00
1.03.146	Altri mezzi di trasporto, manutenzione, esercizio e noleggio	69.084,40	47.350,29	47.350,29	0,00	28.358,28	28.358,28	31.427,61	59.786,19	69.084,40	76.088,67	52.740,72
Totale Categoria 03		58.648.373,51	88.225.179,11	53.449.891,57	-1.445.324,73	74.941.433,81	43.399.435,40	33.073.908,24	76.277.751,14	1.436.317,33	96.729.398,21	66.523.799,81
<p><i>Categoria 04</i></p> <p><i>Brevi, servizi e prestazioni tecnico-scientifici</i></p>												
1.04.102	Materiale di consumo di laboratorio	19.830.953,33	34.960.163,68	24.035.495,05	-2.530.081,06	38.285.805,12	17.346.911,49	14.640.235,65	31.987.147,14	-6.298.657,98	25.741.499,06	38.675.730,70
1.04.106	Dispositivi di protezione individuale ed indumenti di lavoro	77.756,90	120.880,06	23.421,83	-6.000,00	256.000,61	138.416,75	66.075,25	204.492,00	-51.508,61	161.838,58	157.533,48
1.04.108	Altre imbarcazioni, manutenzione, esercizio e noleggio	2.861.738,00	2.642.883,40	439.855,43	-15.000,00	290.930,84	3.082.739,40	2.443,32	380.455,72	-11.047,52	2.820.896,39	442.298,73
1.04.115	Realizzazione, stampa, diffusione e spedizione di pubblicazioni	727.006,96	1.177.792,04	866.205,19	-59.198,28	1.810.935,13	868.705,19	1.023.458,30	1.892.163,49	81.168,36	1.125.140,70	1.885.616,55
1.04.116	Mostre ed altre attività di promozione ed immagine	1.02.486,84	1.340.727,07	906.607,20	-176.880,00	2.134.676,09	856.117,74	927.207,08	1.793.924,82	-350.751,27	1.111.957,61	1.838.814,28
1.04.117	Prestazioni tecnico-scientifiche	20.419.836,67	50.381.985,57	18.318.882,89	-793.043,78	15.974.903,58	5.245.919,29	6.014.832,89	19.664.086,49	-4.627.151,40	23.564.802,18	37.571.894,79
1.04.119	Contratti d'opera e collaborazioni coordinate e continuative	12.033.504,07	17.666.197,08	4.603.165,77	-1.130.115,04	19.708.513,40	11.623.776,26	8.042.310,23	19.664.086,49	-42.426,91	16.226.942,03	19.975.226,50
1.04.122	Professori visitatori	296.714,30	272.143,47	10.961,53	226.972,99	383.661,08	84.422,38	153.592,88	238.035,46	-145.645,82	95.383,91	392.272,82
1.04.130	Manutenzione di attrezzature, macchine e strumentazione scientifica	3.976.395,23	7.531.641,61	5.141.723,44	-2.262.972,99	6.834.974,00	5.270.571,04	2.634.674,36	7.905.431,40	1.070.457,40	7.433.702,22	7.776.397,80
1.04.132	Deposito, mantenimento e tutela dei brevetti	209.779,88	467.173,52	345.539,80	0,00	788.930,04	350.613,21	197.792,31	548.495,52	-240.524,52	694.153,01	319.426,03
1.04.137	Smaltimento di rifiuti tossici e nocivi	206.079,04	480.926,06	256.420,62	-2.000,00	424.092,38	386.516,77	143.578,45	530.095,22	106.002,84	609.192,41	399.828,87
1.04.141	Gestione "Nave Urania"	3.889.260,00	7.439.260,00	6.996.862,96	442.897,04	0,00	0,00	0,00	0,00	0,00	6.996.862,96	442.897,04
1.04.142	Spese per l'organizzazione di corsi di formazione	97.064,70	278.000,43	51.866,41	-48.844,70	1.007.407,47	144.083,25	183.660,82	327.744,07	-67.9663,40	195.949,66	360.950,14
1.04.143	Personale associato - art. 17 regolamento del personale	322.990,93	805.247,98	574.920,45	-20.000,00	871.673,58	540.861,57	503.713,12	1.044.574,69	172.901,11	751.189,10	1.078.633,57
1.04.144	Acquisizione di servizi bibliografici e di consultazione di periodi on-line	2.700.187,36	1.132.899,88	441.896,33	1.578.796,21	0,00	1.032.833,25	234.281,71	945.996,72	-86.838,53	1.844.612,89	676.178,04
1.04.145	Spese per l'organizzazione di convegni	11.070.102,62	14.311.480,71	11.707.143,12	-729.782,45	14.758.907,29	174.627,73	185.373,94	360.001,67	-9.500.212,83	577.640,27	412.686,95
1.04.251	Progetti di ricerca	0,00	0,00	100,00	714,43	67.834,91	0,00	0,00	16.718,14	51.116,77	614,43	16.818,14
1.04.252	Attività di ricerca di giovani ricercatori	1.862.272,00	520.474,68	306.042,26	-466.338,68	468.026,93	111.964,45	301.639,89	413.640,34	-54.116,59	271.260,87	607.662,15
1.04.254	Altre attività scientifiche	734,16	9.734,16	734,16	0,00	879,50	32.216,00	80,76	23.296,76	-44.253,68	32.216,00	814,92
1.04.255	Contributi, premi e promozione della ricerca	16.867.628,02	16.961.976,15	6.993.772,00	0,00	1.875.057,57	5.846.971,53	375.761,36	6.222.732,89	4.347.675,32	15.815.175,68	7.369.533,36
1.04.301	Convegni con istituzioni scientifiche pubbliche e private	3.301.742,87	5.752.275,35	1.866.582,23	-40.700,00	1.570.691,99	7.221.171,13	729.914,07	1.452.085,20	-118.606,79	4.567.164,25	2.596.496,30
1.04.351	Trasferimenti per iniziative comuni ad altri soggetti pubblici e privati, italiani e stranieri	460.500,00	410.978,27	153.376,12	-1.520,00	626.667,76	385.567,36	115.007,60	500.574,96	-126.092,80	641.649,51	268.382,72
1.04.401	Accordi internazionali ed iniziative scientifiche commesse	988.200,00	410.200,00	179.280,20	0,00	220.799,53	192.889,09	254.269,97	217.816,06	-2.977,47	423.306,39	204.709,67
1.04.402	Mobilità internazionale di ricercatori	0,00	12.785,60	0,00	0,00	879.374,37	613.459,77	251.383,60	864.843,37	-14.531,00	613.459,77	264.169,20
1.04.403	Iniziativa per l'internazionalizzazione della rete scientifica dell'ente	11.705.363,00	19.559.815,39	17.416.121,40	2.143.693,99	19.559.815,39	19.559.815,39	12.372.882,66	20.146.447,27	-5.504.684,65	29.788.404,06	9.917.838,60
1.04.404	Programmi e progetti internazionali di iniziativa dell'ente e/o in compartecipazione	801.500,00	1.479.944,50	1.282.956,77	0,00	115.427,92	319.099,35	76.092,03	395.501,38	280.073,46	1.602.366,12	273.079,76
1.04.405	Partecipazione dell'ente ad attività di organismi internazionali	0,00	0,00	0,00	0,00	0,00	0,00	0,00	0,00	0,00	0,00	0,00
Totale Categoria 04		115.659.798,88	187.925.601,89	81.073.949,78	-5.927.996,32	136.107.140,57	65.710.454,10	48.764.145,12	114.474.599,22	-21.632.543,35	146.784.403,88	149.687.800,91
<p><i>Categoria 05</i></p> <p><i>Dottorati, borse di studio ed assaggi di ricerca</i></p>												
1.05.121	Assegni per la collaborazione ad attività di ricerca	16.707.583,86	29.729.537,63	6.443.705,51	-1.607.990,88	28.610.511,01	19.252.561,27	12.378.250,19	31.630.811,46	3.020.300,45	25.696.267,78	34.056.091,43
1.05.201	Borse di studio	1.327.639,71	4.015.019,52	1.044.349,05	-133.478,69	4.064.002,49	2.805.343,44	2.112.097,99	4.917.641,43	853.639,94	3.849.892,49	4.940.289,77
1.05.202	Dottorati di ricerca	1.246.062,29	2.167.009,39	611.161,75	-347.997,65	4.363.950,74	2.163.920,78	2.848.443,41	4.712.394,19	348.413,45	2.775.082,53	3.956.293,20
Totale Categoria 05		19.869.290,82	35.911.566,54	8.099.216,31	-1.889.467,22	37.038.464,24	24.222.025,49	17.038.791,59	41.260.877,08	4.222.352,84	32.321.241,80	42.961.674,40
<p><i>Categoria 06</i></p> <p><i>Oneri tributari</i></p>												
1.06.451	Imposte, tasse e tributi vari	2.866.404,11	8.881.214,02	3.566.235,01	0,00	1.103.556,51	1.024.807,24	202.942,65	1.227.749,89	-14.939,02,96	4.591.042,25	444.921,66
1.06.452	Imposta sul valore aggiunto	5.570.197,75	7.851.102,79	4.939.007,74	0,00	3.863.947,68	4.939.007,74	941.724,15	2.364.944,72	-1.499.002,96	6.362.928,30	3.853.119,21
Totale Categoria 06		8.536.601,86	11.659.316,81	8.505.942,75	0,00	4.967.504,19	2.448.027,80	1.144.666,81	3.592.694,61	-1.374.809,58	10.933.970,55	4.296.040,87
<p><i>Categoria 07</i></p> <p><i>Oneri finanziari</i></p>												
1.01.150	Interessi passivi su mutui, prestiti, anticipazioni di cassa ed oneri accessori	2.400.000,00	1.751.779,21	1.620.561,62	0,00	15.067,37	6.019,27	3.773,67	9.792,94	-5.274,43	1.626.580,89	134.991,26
Totale Categoria 07		2.400.000,00	1.751.779,21	1.620.561,62	0,00	15.067,37	6.019,27	3.773,67	9.792,94	-5.274,43	1.626.580,89	134.991,26

Codice	Denominazione	GESTIONE DI COMPETENZA				GESTIONE DEI RESIDUI						Residui al termine dell'esercizio
		Previsione		Somme impegnate		Residui iniziali	Pagati	Da pagare	Riscattati	Variazioni	Pagamenti	
		Iniziale	Assestata	Pagate	De pagare							
1.01.551	Restituzioni e rimborsi vari	0,00	7.015.038,56	5.727.473,55	1.285.565,01	7.013.088,56	0,00	0,00	0,00	0,00	5.727.473,55	1.285.565,01
1.01.552	Versamenti al bilancio dello Stato ai sensi del D.L. 112/2008 e del D.L. 78/2010	0,00	1.900.375,88	1.900.375,88	0,00	1.900.375,88	0,00	307.482,23	96.478,57	595.933,30	2.207.838,11	96.478,57
	Totale Categoria 08	0,00	8.915.414,44	7.627.849,43	1.285.565,01	8.913.414,44	0,00	307.482,23	96.478,57	595.933,30	7.935.311,66	1.382.043,58
	<b>Totale Titolo 1</b>	<b>677.740.516,07</b>	<b>829.443.007,26</b>	<b>596.547.232,92</b>	<b>206.493.843,64</b>	<b>802.041.076,56</b>	<b>-27.400.330,70</b>	<b>170.389.457,36</b>	<b>137.304.816,86</b>	<b>307.674.274,22</b>	<b>766.916.690,28</b>	<b>342.798.660,50</b>
2.01.001	Manutenzione straordinaria di immobili di proprietà	8.276.889,00	9.377.011,33	194.953,85	1.182.057,48	1.377.011,33	-8.000.000,00	44.047.459,98	25.213.252,38	36.915.670,47	13.897.371,94	26.395.309,86
2.01.008	Acquisto, costruzione, ripristino e trasformazione di immobili di proprietà	0,00	217.865,60	0,00	217.865,60	217.865,60	0,00	766.038,14	1.706.538,31	2.472.606,45	766.038,14	1.924.403,91
	Totale Categoria 01	8.276.889,00	9.594.876,93	194.953,85	1.399.923,08	1.594.876,93	-8.000.000,00	44.047.459,98	26.919.790,69	41.388.276,92	14.663.410,08	28.319.713,77
	<b>Totale Titolo 2</b>	<b>15.200.853,89</b>	<b>32.665.962,81</b>	<b>9.078.279,53</b>	<b>22.263.859,58</b>	<b>31.342.139,51</b>	<b>-1.323.823,30</b>	<b>34.977.537,25</b>	<b>15.375.172,40</b>	<b>39.325.155,58</b>	<b>33.028.262,71</b>	<b>37.639.032,38</b>
2.02.002	Periodici, opere e materiale bibliografico	701.155,67	1.757.393,21	290.868,51	1.728.893,21	1.728.893,21	-28.500,00	730.693,28	310.958,68	636.904,62	1.763.970,64	601.827,19
2.02.003	Mobili e arredi	319.035,08	641.197,19	130.422,78	507.274,41	637.697,19	-3.500,00	666.855,48	332.153,10	748.537,37	546.807,05	839.427,51
2.02.005	Attrezzature tecniche, macchine e strumentazioni scientifiche	14.174.048,62	30.239.216,89	7.485.232,05	21.462.161,54	28.947.399,59	-1.284.823,30	33.321.513,01	14.611.038,57	37.735.978,14	30.610.171,62	36.073.200,11
2.02.006	Automobili	0,00	0,00	0,00	0,00	0,00	0,00	102.688,32	67.013,34	158.371,44	67.013,34	91.358,30
2.02.007	Imbarcazioni	6614,52	28.155,52	24.600,00	3.555,52	28.155,52	0,00	156.787,16	29.663,95	33.463,95	28.400,00	33.219,47
2.02.010	Altri mezzi di trasporto	0,00	0,00	0,00	0,00	0,00	0,00	11.900,06	0,00	11.900,06	11.900,06	0,00
	Totale Categoria 02	15.200.853,89	32.665.962,81	9.078.279,53	22.263.859,58	31.342.139,51	-1.323.823,30	34.977.537,25	15.375.172,40	39.325.155,58	33.028.262,71	37.639.032,38
2.03.051	Partecipazione ad iniziative comuni ad altri soggetti pubblici e privati, italiani e stranieri	500.000,00	500.000,00	0,00	500.000,00	500.000,00	0,00	932.311,93	744.100,36	927.927,32	183.736,96	1.244.190,36
	Totale Categoria 03	500.000,00	500.000,00	0,00	500.000,00	500.000,00	0,00	932.311,93	744.100,36	927.927,32	183.736,96	1.244.190,36
2.04.101	Trattamento di fine rapporto per il personale a tempo indeterminato	42.500.000,00	56.442.078,36	55.248.605,30	1.193.473,06	56.442.078,36	0,00	436.387,97	263.041,19	2.935.586,41	57.921.150,52	1.456.514,25
2.04.102	Acquisto di buoni fruttiferi postali per il personale iscritto INPS	4.000.000,00	787.382,37	560.950,00	226.432,37	787.382,37	0,00	160.663,72	166.285,46	166.285,46	560.950,00	382.717,83
2.04.104	Trattamento di fine rapporto per il personale a tempo determinato	8.000.000,00	1.500.000,00	1.023.453,92	476.546,08	1.500.000,00	0,00	4.568,97	0,01	4.568,97	1.028.022,88	476.546,09
	Totale Categoria 04	54.500.000,00	58.729.460,73	56.833.009,22	1.896.451,51	58.729.460,73	0,00	601.620,66	429.326,66	3.106.440,84	59.510.123,40	2.325.778,17
	<b>Totale Titolo 2</b>	<b>78.477.742,89</b>	<b>101.480.300,47</b>	<b>66.106.242,60</b>	<b>26.060.294,57</b>	<b>92.166.477,17</b>	<b>-9.323.823,30</b>	<b>80.558.929,92</b>	<b>41.270.320,55</b>	<b>84.747.800,66</b>	<b>107.385.563,15</b>	<b>66.528.714,68</b>
3.01.001	Rimborso di mutui e prestiti	8.300.000,00	8.948.220,79	8.426.644,81	521.575,98	8.948.220,79	0,00	2.401.846,30	0,00	0,00	8.426.644,81	521.575,98
3.01.002	Rimborso di anticipazioni passive	0,00	0,00	0,00	0,00	0,00	0,00	2.401.846,30	0,00	2.401.846,30	2.401.846,30	0,00
	Totale Categoria 01	8.300.000,00	8.948.220,79	8.426.644,81	521.575,98	8.948.220,79	0,00	2.401.846,30	0,00	2.401.846,30	10.828.491,11	521.575,98
	<b>Totale Titolo 3</b>	<b>8.300.000,00</b>	<b>8.948.220,79</b>	<b>8.426.644,81</b>	<b>521.575,98</b>	<b>8.948.220,79</b>	<b>0,00</b>	<b>2.401.846,30</b>	<b>0,00</b>	<b>2.401.846,30</b>	<b>10.828.491,11</b>	<b>521.575,98</b>



Codice	Denominazione	GESTIONE DI COMPETENZA				GESTIONE DEI RESIDUI					Pagamenti	Residui al termine dell'esercizio	
		Previsione		Somme impegnate		Differenze rispetto alla previsione	Residui iniziali	Pagati	Da pagare	Riscattati			Variazioni
		Iniziale	Assestata	Pagate	Da pagare								
<b>TITOLO IV</b>													
<b>Fondi di riserva</b>													
<b>Categoria 01</b>													
Fondo di riserva													
4.01.001	Fondo di riserva	55.600.670,74	8.008.009,79	0,00	0,00	-8.008.009,79	0,00	0,00	0,00	0,00	0,00	0,00	0,00
Totale Categoria 01													0,00
<b>Categoria 03</b>													
Fondo rischi ed oneri													
4.03.001	Fondo rischi ed oneri	1.420.000,00	826.506,44	0,00	0,00	-826.506,44	0,00	0,00	0,00	0,00	0,00	0,00	0,00
Totale Categoria 03													0,00
<b>Totale Titolo 4</b>													<b>0,00</b>
<b>TITOLO V</b>													
<b>Partite di giro</b>													
<b>Categoria 01</b>													
Partite di giro varie													
5.01.002	Ritenute Previdenziali ed assistenziali	110.000.000,00	205.950.000,00	112.480.567,95	17.308.841,55	129.789.409,50	-76.130.590,50	17.031.504,55	145.974,21	17.031.504,55	0,00	129.366.098,29	17.454.815,76
5.01.003	Ritenute erariali	120.000.000,00	224.640.000,00	161.472.245,47	31.767.571,50	193.239.516,97	-31.400.483,03	34.536.955,45	5.671.846,93	34.536.955,45	0,00	190.337.311,99	374.394.420,43
5.01.004	Ritenute varie	10.000.000,00	18.720.000,00	7.161.285,06	497.824,53	7.659.107,59	-11.060.892,41	628.904,13	51.274,10	628.904,13	0,00	7.738.913,09	549.098,63
5.01.005	Versamento e restituzione di depositi e cauzioni provvisorie	0,00	0,00	6.666,67	786,46	7.453,13	15.158,41	18.158,41	0,00	18.158,41	0,00	6.666,67	18.944,87
5.01.006	Fondi economici	3.000.000,00	5.616.000,00	2.564.882,00	1,60	2.664.883,60	-3.351.116,40	0,00	0,00	0,00	0,00	2.284.882,00	1,60
5.01.007	Anticipazioni e partite di giro varie	7.000.000,00	13.304.000,00	22.945.020,93	5.323.664,63	28.268.685,56	15.164.684,66	614.756,86	134.365,08	614.736,86	0,00	23.425.391,61	5.458.029,71
Totale Categoria 01													60.920.311,00
<b>Totale Titolo 5</b>													<b>60.920.311,00</b>
<b>TOTALE GENERALE DELLE SPESE</b>													<b>1.238.270.008,99</b>
											21.224.588,50	473.769.262,16	

**ALLEGATO 2:  
RENDICONTO FINANZIARIO DECISIONALE  
RICLASSIFICATO PER FUNZIONI OBIETTIVO**

PAGINA BIANCA

**RENDICONTO FINANZIARIO DECISIONALE PER FUNZIONI-OBIETTIVO**  
**Parte Entrate**

Titoli / Categorie		Anno finanziario 2011		
Codice	Denominazione	Somme accertate	Residui attivi al termine dell'esercizio	Riscossioni
	Avanzo di amministrazione presunto	202.576.331,04	---	---
	Fondo iniziale di cassa presunto	---	---	361.112.654,49
<b>01</b>	<b>TERRA E AMBIENTE</b>			
	Progetti relativi a linee tematiche di carattere strategico	46.934.594,31	31.914.813,20	45.494.372,68
	Progetti di sviluppo competenze	7.640.515,35	5.195.434,71	7.406.060,67
	<b>TOTALE 01 - TERRA E AMBIENTE</b>	<b>54.575.109,66</b>	<b>37.110.247,91</b>	<b>52.900.433,35</b>
<b>02</b>	<b>ENERGIA E TRASPORTI</b>			
	Progetti relativi a linee tematiche di carattere strategico	14.011.641,58	9.903.011,70	13.996.007,26
	Progetti di sviluppo competenze	2.093.693,57	1.479.760,37	2.091.357,41
	<b>TOTALE 02 - ENERGIA E TRASPORTI</b>	<b>16.105.335,15</b>	<b>11.382.772,07</b>	<b>16.087.364,67</b>
<b>03</b>	<b>AGROALIMENTARE</b>			
	Progetti relativi a linee tematiche di carattere strategico	18.451.898,01	13.032.938,29	16.159.317,44
	Progetti di sviluppo competenze	0,00	0,00	0,00
	<b>TOTALE 03 - AGROALIMENTARE</b>	<b>18.451.898,01</b>	<b>13.032.938,29</b>	<b>16.159.317,44</b>
<b>04</b>	<b>MEDICINA</b>			
	Progetti relativi a linee tematiche di carattere strategico	37.119.293,87	30.616.441,14	34.263.953,12
	Progetti di sviluppo competenze	3.671.138,95	3.027.999,67	3.388.742,62
	<b>TOTALE 04 - MEDICINA</b>	<b>40.790.432,82</b>	<b>33.644.440,81</b>	<b>37.652.695,74</b>
<b>05</b>	<b>SCIENZE DELLA VITA</b>			
	Progetti relativi a linee tematiche di carattere strategico	18.271.300,40	1.095.930,99	17.975.816,87
	Progetti di sviluppo competenze	6.090.433,46	365.310,33	5.991.938,96
	<b>TOTALE 05 - SCIENZE DELLA VITA</b>	<b>24.361.733,86</b>	<b>1.461.241,32</b>	<b>23.967.755,83</b>
<b>06</b>	<b>PROGETTAZIONE MOLECOLARE</b>			
	Progetti relativi a linee tematiche di carattere strategico	36.459.565,43	9.756.390,28	36.482.386,61
	Progetti di sviluppo competenze	4.506.238,42	1.205.845,99	4.509.059,02
	<b>TOTALE 06 - PROGETTAZIONE MOLECOLARE</b>	<b>40.965.803,85</b>	<b>10.962.236,27</b>	<b>40.991.445,63</b>
<b>07</b>	<b>MATERIALI E DISPOSITIVI</b>			
	Progetti relativi a linee tematiche di carattere strategico	47.968.930,44	26.574.385,67	44.302.545,68
	Progetti di sviluppo competenze	1.998.705,43	1.107.266,07	1.845.939,40
	<b>TOTALE 07 - MATERIALI E DISPOSITIVI</b>	<b>49.967.635,87</b>	<b>27.681.651,74</b>	<b>46.148.485,08</b>
<b>08</b>	<b>SISTEMI DI PRODUZIONE</b>			
	Progetti relativi a linee tematiche di carattere strategico	14.554.759,52	11.274.870,64	15.015.472,10
	Progetti di sviluppo competenze	1.265.631,26	980.423,53	1.305.693,23
	<b>TOTALE 08 - SISTEMI DI PRODUZIONE</b>	<b>15.820.390,78</b>	<b>12.255.294,17</b>	<b>16.321.165,33</b>
<b>09</b>	<b>TECNOLOGIE DELL'INFORMAZIONE E DELLE COMUNICAZIONI</b>			

**RENDICONTO FINANZIARIO DECISIONALE PER FUNZIONI-OBIETTIVO**  
**Parte Entrate**

Titoli / Categorie		Anno finanziario 2011		
Codice	Denominazione	Somme accertate	Residui attivi al termine dell'esercizio	Riscossioni
	Progetti relativi a linee tematiche di carattere strategico	34.787.999,67	8.219.272,15	35.455.493,44
	Progetti di sviluppo competenze	351.393,94	83.022,95	358.136,30
	<b>TOTALE 09 - TECNOLOGIE DELL'INFORMAZIONE E DELLE COMUNICAZIONI</b>	<b>35.139.393,61</b>	<b>8.302.295,10</b>	<b>35.813.629,74</b>
<b>10</b>	<b>IDENTITA' CULTURALE</b>			
	Progetti relativi a linee tematiche di carattere strategico	5.080.172,77	5.207.714,09	4.221.867,03
	Progetti di sviluppo competenze	759.106,28	778.164,18	630.853,69
	<b>TOTALE 10 - IDENTITA' CULTURALE</b>	<b>5.839.279,05</b>	<b>5.985.878,27</b>	<b>4.852.720,72</b>
<b>11</b>	<b>PATRIMONIO CULTURALE</b>			
	Progetti relativi a linee tematiche di carattere strategico	3.131.018,44	1.057.586,57	3.207.904,52
	Progetti di sviluppo competenze	426.957,06	144.216,35	437.441,52
	<b>TOTALE 11 - PATRIMONIO CULTURALE</b>	<b>3.557.975,50</b>	<b>1.201.802,92</b>	<b>3.645.346,04</b>
	<b>TOTALE ENTRATE MACRO AREE SCIENTIFICHE</b>	<b>305.574.988,16</b>	<b>163.020.798,87</b>	<b>294.540.359,57</b>
<b>12</b>	<b>RICERCA SPONTANEA A TEMA LIBERO</b>			
	Ricerca spontanea a tema libero	55.863,89	51.020,69	22.184,62
	<b>TOTALE 12 - RICERCA SPONTANEA A TEMA LIBERO</b>	<b>55.863,89</b>	<b>51.020,69</b>	<b>22.184,62</b>
	<b>TOTALE ENTRATE DALLA RETE SCIENTIFICA</b>	<b>305.630.852,05</b>	<b>163.071.819,56</b>	<b>294.562.544,19</b>
<b>13</b>	<b>AMMINISTRAZIONE DELL'ENTE</b>			
		713.630.406,82	190.028.230,82	678.132.440,78
	<b>TOTALE DELLE ENTRATE</b>	<b>1.019.261.258,87</b>	<b>353.100.050,38</b>	<b>972.694.984,97</b>
	Totale Partite di Giro	361.229.355,45	2.116.205,11	362.914.172,35
	<b>TOTALE GENERALE DELLE ENTRATE</b>	<b>1.380.490.614,32</b>	<b>355.216.255,49</b>	<b>1.335.609.157,32</b>

**RENDICONTO FINANZIARIO DECISIONALE PER FUNZIONI-OBIETTIVO**  
**Parte Uscite**

Titoli / Categorie		Anno finanziario 2011			
Codice	Denominazione	Somme impegnate	Somme impegnate "full costing"	Residui passivi al termine dell'esercizio	Pagamenti
<b>01</b>	<b>TERRA E AMBIENTE</b>				
	Progetti relativi a linee tematiche di carattere strategico	57.238.819,76	172.056.370,51	48.135.863,51	43.308.728,44
	Progetti di sviluppo competenze	9.317.947,40	28.009.176,60	7.836.070,80	7.050.258,12
	<b>TOTALE 01 - TERRA E AMBIENTE</b>	<b>66.556.767,16</b>	<b>200.065.547,11</b>	<b>55.971.934,31</b>	<b>50.358.986,56</b>
<b>02</b>	<b>ENERGIA E TRASPORTI</b>				
	Progetti relativi a linee tematiche di carattere strategico	19.472.557,00	58.585.276,93	28.161.641,82	25.765.760,94
	Progetti di sviluppo competenze	2.909.692,43	8.754.121,84	4.208.061,42	3.850.056,23
	<b>TOTALE 02 - ENERGIA E TRASPORTI</b>	<b>22.382.249,43</b>	<b>67.339.398,77</b>	<b>32.369.703,24</b>	<b>29.615.817,17</b>
<b>03</b>	<b>AGROALIMENTARE</b>				
	Progetti relativi a linee tematiche di carattere strategico	19.212.500,72	57.815.615,39	18.327.001,88	18.184.092,42
	Progetti di sviluppo competenze	0,00	0,00	0,00	0,00
	<b>TOTALE 03 - AGROALIMENTARE</b>	<b>19.212.500,72</b>	<b>57.815.615,39</b>	<b>18.327.001,88</b>	<b>18.184.092,42</b>
<b>04</b>	<b>MEDICINA</b>				
	Progetti relativi a linee tematiche di carattere strategico	31.028.510,05	93.309.734,49	39.269.048,03	29.588.751,06
	Progetti di sviluppo competenze	3.068.753,74	9.228.435,28	3.883.752,00	2.926.360,00
	<b>TOTALE 04 - MEDICINA</b>	<b>34.097.263,79</b>	<b>102.538.169,77</b>	<b>43.152.800,03</b>	<b>32.515.111,06</b>
<b>05</b>	<b>SCIENZE DELLA VITA</b>				
	Progetti relativi a linee tematiche di carattere strategico	10.159.726,42	30.593.274,25	10.318.696,04	8.188.934,15
	Progetti di sviluppo competenze	3.386.575,47	10.197.758,08	3.439.565,35	2.729.644,72
	<b>TOTALE 05 - SCIENZE DELLA VITA</b>	<b>13.546.301,89</b>	<b>40.791.032,33</b>	<b>13.758.261,39</b>	<b>10.918.578,87</b>
<b>06</b>	<b>PROGETTAZIONE MOLECOLARE</b>				
	Progetti relativi a linee tematiche di carattere strategico	23.647.479,99	71.130.993,11	24.757.545,52	20.992.923,70
	Progetti di sviluppo competenze	2.922.722,25	8.791.471,06	3.059.921,36	2.594.631,02
	<b>TOTALE 06 - PROGETTAZIONE MOLECOLARE</b>	<b>26.570.202,24</b>	<b>79.922.464,17</b>	<b>27.817.466,88</b>	<b>23.587.554,72</b>
<b>07</b>	<b>MATERIALI E DISPOSITIVI</b>				
	Progetti relativi a linee tematiche di carattere strategico	32.427.121,54	97.516.483,33	33.814.724,98	38.004.914,26
	Progetti di sviluppo competenze	1.351.130,06	4.063.186,80	1.408.946,87	1.583.538,09
	<b>TOTALE 07 - MATERIALI E DISPOSITIVI</b>	<b>33.778.251,60</b>	<b>101.579.670,13</b>	<b>35.223.671,85</b>	<b>39.588.452,35</b>
<b>08</b>	<b>SISTEMI DI PRODUZIONE</b>				
	Progetti relativi a linee tematiche di carattere strategico	12.851.027,79	38.694.821,34	14.615.853,35	12.860.722,87
	Progetti di sviluppo competenze	1.117.480,68	3.364.767,07	1.270.943,77	1.118.323,73
	<b>TOTALE 08 - SISTEMI DI PRODUZIONE</b>	<b>13.968.508,47</b>	<b>42.059.588,41</b>	<b>15.886.797,12</b>	<b>13.979.046,60</b>

**RENDICONTO FINANZIARIO DECISIONALE PER FUNZIONI-OBIETTIVO**  
**Parte Uscite**

Titoli / Categorie		Anno finanziario 2011			
Codice	Denominazione	Somme impegnate	Somme impegnate "full costing"	Residui passivi al termine dell'esercizio	Pagamenti
<b>09</b>	<b>TECNOLOGIE DELL'INFORMAZIONE E DELLE COMUNICAZIONI</b>				
	Progetti relativi a linee tematiche di carattere strategico	31.268.883,76	94.039.158,03	41.528.625,87	19.763.603,36
	Progetti di sviluppo competenze	315.847,31	949.890,49	419.481,07	199.632,36
	<b>TOTALE 09 - TECNOLOGIE DELL'INFORMAZIONE E DELLE COMUNICAZIONI</b>	<b>31.584.731,07</b>	<b>94.989.048,52</b>	<b>41.948.106,94</b>	<b>19.963.235,72</b>
<b>10</b>	<b>IDENTITA' CULTURALE</b>				
	Progetti relativi a linee tematiche di carattere strategico	6.456.247,68	19.476.652,96	6.070.678,26	6.896.762,51
	Progetti di sviluppo competenze	964.726,66	2.910.304,47	907.112,84	1.030.550,72
	<b>TOTALE 10 - IDENTITA' CULTURALE</b>	<b>7.420.974,34</b>	<b>22.386.957,43</b>	<b>6.977.791,10</b>	<b>7.927.313,23</b>
<b>11</b>	<b>PATRIMONIO CULTURALE</b>				
	Progetti relativi a linee tematiche di carattere strategico	4.179.099,30	12.635.664,28	5.888.924,65	4.368.069,94
	Progetti di sviluppo competenze	569.877,18	1.723.045,13	803.035,18	595.645,90
	<b>TOTALE 11 - PATRIMONIO CULTURALE</b>	<b>4.748.976,48</b>	<b>14.358.709,41</b>	<b>6.691.959,83</b>	<b>4.963.715,84</b>
	<b>TOTALE ENTRATE MACRO AREE SCIENTIFICHE</b>	<b>273.866.727,19</b>	<b>823.846.201,45</b>	<b>298.125.494,57</b>	<b>251.601.904,54</b>
<b>12</b>	<b>RICERCA SPONTANEA A TEMA LIBERO</b>				
	Ricerca spontanea a tema libero	53.713,29	161.386,21	574.760,97	867.748,54
	<b>TOTALE 12 - RICERCA SPONTANEA A TEMA LIBERO</b>	<b>53.713,29</b>	<b>161.386,21</b>	<b>574.760,97</b>	<b>867.748,54</b>
	<b>TOTALE USCITE DALLA RETE SCIENTIFICA</b>	<b>273.920.440,48</b>	<b>824.007.587,66</b>	<b>298.700.255,54</b>	<b>252.469.653,08</b>
<b>13</b>	<b>AMMINISTRAZIONE DELL'ENTE</b>				
		<b>629.235.334,04</b>	<b>79.148.186,86</b>	<b>114.148.695,62</b>	<b>632.661.091,46</b>
	<b>TOTALE DELLE USCITE</b>	<b>903.155.774,52</b>	<b>903.155.774,52</b>	<b>412.848.951,16</b>	<b>885.130.744,54</b>
	Totale Partite di Giro	361.229.355,45	361.229.355,45	60.920.311,00	353.139.263,85
	<b>TOTALE GENERALE DELLE USCITE</b>	<b>1.264.385.129,97</b>	<b>1.264.385.129,97</b>	<b>473.769.262,16</b>	<b>1.238.270.008,39</b>

ALLEGATO 3:  
SALDI DI CASSA AL 31 DICEMBRE 2011



PAGINA BIANCA

## SALDI DI CASSA AL 31 DICEMBRE 2011

Centro di responsabilità		Importi
Codice	Denominazione	
999	ENTE	441.040.996,59
000	STRUTTURA AMMINISTRATIVA CENTRALE	5.754.218,90
001	ACUSTICA "O.M. Corbino"	46.100,81
002	AMBIENTE MARINO COSTIERO	101.682,66
003	ANALISI DEI SISTEMI ED INFORMATICA "Antonio Ruberti"	83.697,09
004	APPLICAZIONI DEL CALCOLO "Mauro Picone"	60.338,41
006	BENI ARCHEOLOGICI E MONUMENTALI	78.778,04
007	BIOCHIMICA DELLE PROTEINE	51.460,18
008	BIOFISICA	50.430,73
009	BIOIMMAGINI E FISILOGIA MOLECOLARI	49.713,48
010	BIOLOGIA AGRO-AMBIENTALE E FORESTALE	60.959,32
011	BIOLOGIA CELLULARE	0,00
012	BIOLOGIA E BIOTECNOLOGIA AGRARIA	78.057,04
013	BIOLOGIA E PATOLOGIA MOLECOLARI	89.533,45
014	BIOMEDICINA E IMMUNOLOGIA MOLECOLARI "A. Monroy"	105.641,93
015	BIOMEMBRANE E BIOENERGETICA	79.941,39
016	BIOMETEOROLOGIA	96.733,50
017	BIOSTRUTTURE E BIOIMMAGINI	110.525,70
018	CALCOLO E RETI AD ALTE PRESTAZIONI	92.229,50
019	CHIMICA BIOMOLECOLARE	92.816,73
020	CHIMICA DEI COMPOSTI ORGANO-METALLICI	65.793,30
021	CHIMICA DEL RICONOSCIMENTO MOLECOLARE	40.730,36
022	CHIMICA E TECNOLOGIA DEI POLIMERI	32.745,79
023	CHIMICA INORGANICA E DELLE SUPERFICI	24.976,02
024	CIBERNETICA "Eduardo Caianiello"	82.949,16
025	STUDI SULLE CIVILTA' DELL' EGEO E DEL VICINO ORIENTE	6.294,97
026	CONSERVAZIONE E VALORIZZAZIONE DEI BENI CULTURALI	45.278,73
027	CRISTALLOGRAFIA	59.634,01
028	DINAMICA DEI PROCESSI AMBIENTALI	54.417,36
029	ELETTRONICA ED INGEGNERIA DELL' INFORMAZIONE E DELLE TELECOMUNICAZIONI	68.231,82
030	ENDOCRINOLOGIA E ONCOLOGIA SPERIMENTALE "G. Salvatore"	106.685,12
031	ENERGETICA E LE INTERFASI	89.822,90
032	FISICA APPLICATA "Nello Carrara"	88.715,72
033	FISICA DEL PLASMA "Piero Caldirola"	62.377,97
035	FISIOLOGIA CLINICA	113.463,43
036	FOTONICA E NANOTECNOLOGIE	121.575,49
037	GAS IONIZZATI	481,93
038	GENETICA DELLE POPOLAZIONI	75.929,40
039	GENETICA E BIOFISICA "Adriano Buzzati Traverso"	95.166,26
040	GENETICA MOLECOLARE	19.448,44
041	GENETICA VEGETALE	92.956,75
042	GEOLOGIA AMBIENTALE E GEOINGEGNERIA	93.925,41
043	GEOSCIENZE E GEORISORSE	55.601,90
044	INFORMATICA E TELEMATICA	100.890,70
045	INGEGNERIA BIOMEDICA	41.059,62
046	INQUINAMENTO ATMOSFERICO	126.183,96
047	LESSICO INTELLETTUALE EUROPEO E STORIA DELLE IDEE	27.094,25
048	LINGUISTICA COMPUTAZIONALE	95.274,10
049	MACCHINE AGRICOLE E MOVIMENTO TERRA	30.701,45
050	MATEMATICA APPLICATA E TECNOLOGIE INFORMATICHE	76.125,50
051	MATERIALI COMPOSITI E BIOMEDICI	131.181,77
052	MATERIALI PER L' ELETTRONICA ED IL MAGNETISMO	67.031,00

Centro di responsabilità		Importi
Codice	Denominazione	
053	METODOLOGIE CHIMICHE	35.955,25
054	METODOLOGIE INORGANICHE E DEI PLASMI	25.459,42
055	METODOLOGIE PER L' ANALISI AMBIENTALE	88.533,68
057	MICROELETTRONICA E MICROSISTEMI	144.176,91
058	MOTORI	124.637,36
059	NEUROBIOLOGIA E MEDICINA MOLECOLARE	0,00
060	NEUROGENETICA E NEUROFARMACOLOGIA	597.515,21
061	NEUROSCIENZE	137.480,77
062	OPERA DEL VOCABOLARIO ITALIANO	19.350,07
063	PROCESSI CHIMICO-FISICI	143.241,25
064	PROTEZIONE DELLE PIANTE	141.168,44
066	RICERCA PER LA PROTEZIONE IDROGEOLOGICA	114.674,34
067	RICERCA SULL' IMPRESA E LO SVILUPPO	53.669,79
068	RICERCA SULLA POPOLAZIONE E LE POLITICHE SOCIALI	68.833,54
069	RICERCA SULLE ACQUE	108.373,40
070	RICERCHE SULLA COMBUSTIONE	122.675,65
071	RICERCHE SULLE ATTIVITA' TERZIARIE	118.340,93
072	RILEVAMENTO ELETTROMAGNETICO DELL'AMBIENTE	73.622,07
073	SCIENZA E TECNOLOGIA DEI MATERIALI CERAMICI	55.926,20
074	SCIENZA E TECNOLOGIE DELL'INFORMAZIONE "Alessandro Faedo"	92.991,66
075	SCIENZE DELL' ATMOSFERA E DEL CLIMA	212.303,04
076	SCIENZE DELL'ALIMENTAZIONE	40.382,03
077	SCIENZE DELLE PRODUZIONI ALIMENTARI	89.149,70
078	SCIENZE E TECNOLOGIE DELLA COGNIZIONE	112.765,85
079	SCIENZE E TECNOLOGIE MOLECOLARI	104.660,78
080	SCIENZE MARINE	372.093,79
081	SCIENZE NEUROLOGICHE	103.512,09
082	SINTESI ORGANICA E LA FOTOREATTIVITA'	67.157,93
083	SISTEMA PRODUZIONE ANIMALE IN AMBIENTE MEDITERRANEO	16.407,70
084	SISTEMI AGRICOLI E FORESTALI DEL MEDITERRANEO	79.804,77
085	STORIA DEL PENSIERO FILOSOFICO E SCIENTIFICO MODERNO	12.410,26
086	STORIA DELL' EUROPA MEDITERRANEA	25.948,36
087	STRUTTURA DELLA MATERIA	82.247,90
088	STUDI GIURIDICI INTERNAZIONALI	29.663,40
090	STUDI SUI SISTEMI INTELLIGENTI PER L' AUTOMAZIONE	50.398,39
091	STUDI SUI SISTEMI REGIONALI FEDERALI E SULLE AUTONOMIE "Massimo Severo Giannini"	9.208,99
092	STUDI SULLE CIVILTA' ITALICHE E DEL MEDITERRANEO ANTICO	34.190,19
093	STUDI SULLE SOCIETA' DEL MEDITERRANEO	46.397,17
094	STUDIO DEGLI ECOSISTEMI	107.188,34
095	STUDIO DEI MATERIALI NANOSTRUTTURATI	114.578,79
096	STUDIO DELLE MACROMOLECOLE	71.336,09
097	TECNOLOGIA DELLE MEMBRANE	69.500,86
098	TECNOLOGIE APPLICATE AI BENI CULTURALI	60.754,93
099	TECNOLOGIE AVANZATE PER L'ENERGIA "Nicola Giordano"	127.567,72
100	TECNOLOGIE BIOMEDICHE	141.447,42
101	TECNOLOGIE DELLA COSTRUZIONE	98.269,61
102	TECNOLOGIE DIDATTICHE	22.177,71
103	TECNOLOGIE INDUSTRIALI E AUTOMAZIONE	107.039,94
104	TEORIA E TECNICHE DELL' INFORMAZIONE GIURIDICA	53.029,91
105	TRAPIANTI D'ORGANO E L' IMMUNOCITOLOGIA	0,00
106	VALORIZZAZIONE DEL LEGNO E DELLE SPECIE ARBOREE	90.014,76
107	VIROLOGIA VEGETALE	88.002,20
108	RICERCA SUI SISTEMI GIUDIZIARI	15.390,54
109	SISTEMI COMPLESSI	115.927,44

Centro di responsabilità		Importi
Codice	Denominazione	
110	NAZIONALE PER LA FISICA DELLA MATERIA	29.712,31
111	NAZIONALE DI OTTICA APPLICATA	99.194,37
112	DIRITTO AGRARIO INTERNAZIONALE E COMPARATO	4.169,84
113	SUPERCONDUTTORI MATERIALI INNOVATIVI E DISPOSITIVI	101.254,40
114	OFFICINA DEI MATERIALI	92.104,07
115	NANOSCIENZE	132.977,82
116	FARMACOLOGIA TRASLAZIONALE	77.982,72
117	BIOLOGIA CELLULARE E NEUROBIOLOGIA	116.938,28
118	ISTITUTO NAZIONALE STUDI ED ESPERIENZE DI ARCHITETTURA NAVALE	230.398,75
300	Area di Ricerca ROMA 1	94.314,17
301	Area di Ricerca ROMA 2	36.356,18
302	Area di Ricerca ROMA 3	0,00
303	Area di Ricerca MILANO 1	92.856,74
304	Area di Ricerca MILANO 2	0,00
305	Area di Ricerca MILANO 3	89.192,55
306	Area di Ricerca MILANO 4	6.129,47
307	Area di Ricerca NAPOLI 1	55.756,96
308	Area di Ricerca NAPOLI 2	0,00
309	Area di Ricerca NAPOLI 3	78.228,75
310	Area di Ricerca TORINO	76.959,87
311	Area di Ricerca GENOVA	118.757,55
312	Area di Ricerca PADOVA	98.798,37
313	Area di Ricerca BOLOGNA	396.903,94
314	Area di Ricerca PISA	158.846,59
315	Area di Ricerca POTENZA	11.825,58
316	Area di Ricerca COSENZA	10.628,74
317	Area di Ricerca PALERMO	18.259,39
318	Area di Ricerca FIRENZE	149.003,21
319	Area di Ricerca BARI	1.782,37
406	C.R.C. SVILUPPO ED IL TRASFERIMENTO DELL'INNOVAZIONE APPLICATA AI BENI CULTURALI ED AMBIENTALI	75.342,54
407	C.R.C. DIAGNOSTICA E FARMACEUTICA MOLECOLARI	116.201,01
501	DIPARTIMENTO TERRA E AMBIENTE	80.302,43
502	DIPARTIMENTO ENERGIA E TRASPORTI	106.654,27
503	DIPARTIMENTO AGROALIMENTARE	28.920,92
504	DIPARTIMENTO MEDICINA	3.867,12
505	DIPARTIMENTO SCIENZE DELLA VITA	99.288,19
506	DIPARTIMENTO PROGETTAZIONE MOLECOLARE	28.576,25
507	DIPARTIMENTO MATERIALI E DISPOSITIVI	24.103,09
508	DIPARTIMENTO SISTEMI DI PRODUZIONE	16.612,78
509	DIPARTIMENTO TECNOLOGIE DELL'INFORMAZIONE E DELLE COMUNICAZIONI	5.994,35
510	DIPARTIMENTO IDENTITA' CULTURALE	85.273,62
511	DIPARTIMENTO PATRIMONIO CULTURALE	47.179,28
	<b>TOTALE</b>	<b>458.451.803,42</b>

PAGINA BIANCA

ALLEGATO 4:  
RIEPILOGO DEI MOVIMENTI DI CASSA  
PER CODICE SIOPE

PAGINA BIANCA

**Ente Codice** 000713516000000**Ente Descrizione** CONSIGLIO NAZIONALE DELLE RICERCHE - CNR**Categoria** Enti di ricerca**Sotto Categoria** ENTI DI RICERCA - AMMINISTRAZIONE CENTRALE**Periodo** MENSILE Dicembre 2011**Prospetto** INCASSI PER CODICI GESTIONALI**Tipo Report** Consolidato: Somma degli importi dell'ente e delle sue unit{ organizzative**Data ultimo aggiornamento** 23-mar-2012**Data stampa** 29-mar-2012**Importi in EURO**

Aggregato di Ente

**000713516000000 - CONSIGLIO NAZIONALE DELLE RICERCHE - CNR****Importo Finale da  
Consuntivo CNR****TITOLO 1: ENTRATE CORRENTI****967.680.352,60**

1211	Trasferimenti correnti dallo Stato a destinazione specifica	185.954.553,28
1212	Trasferimenti correnti dallo Stato senza vincolo di destinazione	599.413.464,89
1221	Trasferimenti correnti dalla Regione a destinazione specifica	22.894.368,57
1222	Trasferimenti correnti senza vincolo di destinazione	484.524,08
1231	Trasferimenti correnti da Comuni	916.623,91
1232	Trasferimenti correnti da Province	2.239.174,67
1242	Trasferimenti correnti da Comunita' Montane	1.996,50
1244	Trasferimenti correnti da Aziende sanitarie	650.002,75
1245	Trasferimenti correnti da Aziende ospedaliere	108.094,00
1246	Trasferimenti correnti da Aziende ospedaliero-universitarie	207.330,15
1247	Trasferimenti correnti da Istituti di ricovero e cura a carattere scientifico pubblici	93.782,50
1248	Trasferimenti correnti da Istituti Zooprofilattici	64.694,00
1249	Trasferimenti correnti da altri Enti di ricerca	2.881.784,35
1250	Trasferimenti correnti da Camere di commercio	57.017,69
1251	Trasferimenti correnti da Autorita' portuali	77.000,00
1252	Trasferimenti correnti da Aziende di promozione turistica	79.995,00
1253	Trasferimenti correnti da Universita'	2.813.981,34
1254	Trasferimenti correnti da Enti Parco Nazionali	5.000,00
1289	Trasferimenti correnti da altre Pubbliche Amministrazioni	4.396.662,89
1291	Trasferimenti correnti dall'Unione europea	37.194.936,98
1292	Trasferimenti correnti da altri Organismi internazionali	6.016.393,65
1293	Trasferimenti correnti da Imprese pubbliche	85.038,12
1294	Trasferimenti correnti da Imprese private	7.331.918,50
1295	Trasferimenti correnti da Istituzioni sociali private	3.998.856,46
1296	Trasferimenti correnti da Famiglie	146.926,46
1301	Ricerche e servizi commissionati da amministrazioni pubbliche	13.254.991,13
1302	Ricerche e servizi commissionati da Istituzioni internazionali	2.486.604,32



**Ente Codice** 000713516000000**Ente Descrizione** CONSIGLIO NAZIONALE DELLE RICERCHE - CNR**Categoria** Enti di ricerca**Sotto Categoria** ENTI DI RICERCA - AMMINISTRAZIONE CENTRALE**Periodo** MENSILE Dicembre 2011**Prospetto** INCASSI PER CODICI GESTIONALI**Tipo Report** Consolidato: Somma degli importi dell'ente e delle sue unit{ organizzative**Data ultimo aggiornamento** 23-mar-2012**Data stampa** 29-mar-2012**Importi in EURO**

Aggregato di Ente

**000713516000000 - CONSIGLIO NAZIONALE DELLE RICERCHE - CNR****Importo Finale da  
Consuntivo CNR**

1303	Ricerche e servizi commissionati da soggetti privati nazionali	38.645.181,84
1304	Ricerche e servizi commissionati da soggetti privati esteri	3.111.886,81
1305	Entrate per prestazioni sanitarie ad amministrazioni pubbliche	1.170.477,94
1306	Entrate per prestazioni sanitarie a soggetti privati	194.322,77
1307	Ricavi dalla vendita di pubblicazioni	40.298,02
1308	Proventi derivanti dalla prestazione di servizi	5.146.735,36
1309	Realizzi derivanti dalla cessione di beni	1.341.694,19
1310	IVA a debito	-
1322	Fitti attivi da fabbricati	314.049,34
1326	Altri interessi attivi su mutui, depositi e conti correnti	148.239,25
1328	Entrate patrimoniali da beni immateriali	186.998,65
1332	Recuperi e rimborsi diversi	21.996.767,76
1341	Indennita' di assicurazione	12.637,91
1342	Altre entrate non classificabili in altre voci	1.515.346,57

**TITOLO 2: ENTRATE IN CONTO CAPITALE****1.580.841,65**

2119	Altre alienazioni di altri beni immobili	1.500.000,00
2121	Alienazione di beni mobili, macchine e attrezzature	5.024,35
2129	Alienazione di altre immobilizzazioni tecniche	770,00
2133	Alienazione di partecipazioni a Consorzi, Societa', Fondazioni o Associazioni di cui al D.Lgs. 127/2003, che non appartengono al comparto delle Amministrazioni pubbliche	800,00
2138	Alienazione di altre partecipazioni nazionali	20.000,00
2139	Alienazione di partecipazioni estere	-
2199	Riscossioni crediti da altri soggetti	54.247,30

**Ente Codice** 000713516000000**Ente Descrizione** CONSIGLIO NAZIONALE DELLE RICERCHE - CNR**Categoria** Enti di ricerca**Sotto Categoria** ENTI DI RICERCA - AMMINISTRAZIONE CENTRALE**Periodo** MENSILE Dicembre 2011**Prospetto** INCASSI PER CODICI GESTIONALI**Tipo Report** Consolidato: Somma degli importi dell'ente e delle sue unità organizzative**Data ultimo aggiornamento** 23-mar-2012**Data stampa** 29-mar-2012**Importi in EURO**

Aggregato di Ente

**000713516000000 - CONSIGLIO NAZIONALE DELLE RICERCHE - CNR****Importo Finale da  
Consuntivo CNR****TITOLO 4: PARTITE DI GIRO****358.369.384,89**

4111	Ritenute erariali	154.210.391,83
4112	Ritenute previdenziali e assistenziali al personale	129.793.350,22
4113	Altre ritenute al personale per conto di terzi	4.816.754,01
4114	Rimborso di anticipazione fondo economale	1.099.189,59
4115	Depositi cauzionali	1.453,13
4116	Crediti v/Erario per Iva	-
4117	Entrate per Iva "interna"	13.571.970,34
4118	Entrate per tributi "interni"	832.661,49
4999	Altre partite di giro	54.043.614,28

**INCASSI DA REGOLARIZZARE**

-

9999	ALTRI INCASSI DA REGOLARIZZARE (riscossioni codificate dal cassiere/tesoriere)	-
------	--	---

**TOTALE GENERALE****1.327.630.579,14**

**Ente Codice** 000713516000000**Ente Descrizione** CONSIGLIO NAZIONALE DELLE RICERCHE - CNR**Categoria** Enti di ricerca**Sotto Categoria** ENTI DI RICERCA - AMMINISTRAZIONE CENTRALE**Periodo** MENSILE Dicembre 2011**Prospetto** PAGAMENTI PER CODICI GESTIONALI**Tipo Report** Consolidato: Somma degli importi dell'ente e delle sue unit{ organizzative**Data ultimo aggiornamento** 23-mar-2012**Data stampa** 29-mar-2012**Importi in EURO**

Aggregato di Ente

**000713516000000 - CONSIGLIO NAZIONALE DELLE RICERCHE - CNR****Importo Finale da  
Consuntivo CNR****TITOLO 1: SPESE CORRENTI****761.197.533,31**

1101	Compensi, indennità e rimborsi al Presidente e al Consiglio di amministrazione o Consiglio direttivo	520.206,80
1102	Compensi, indennità e rimborsi ai componenti del Collegio sindacale (o revisori)	105.339,68
1199	Compensi, indennità e rimborsi agli altri organi dell'Ente	218.557,09
1201	Competenze fisse al personale a tempo indeterminato	245.384.522,63
1202	Competenze ed indennità accessorie per il personale a tempo indeterminato	35.765.016,49
1203	Competenze fisse per il personale a tempo determinato	39.260.154,45
1204	Competenze accessorie al personale a tempo determinato	3.680.459,08
1205	Personale con contratto di formazione e lavoro	-
1207	Contributi obbligatori per il personale a tempo indeterminato	70.663.890,31
1208	Contributi obbligatori per il personale a tempo determinato	10.866.855,63
1209	Contributi previdenza complementare per il personale a tempo indeterminato	-
1210	Contributi previdenza complementare per il personale a tempo determinato	-
1211	Altri contributi	290.544,07
1212	Formazione del personale	1.998.702,20
1213	Buoni pasto e mensa	9.291.706,16
1214	Trattamento di missioni e rimborsi spese viaggi	11.647.419,89
1215	Equo indennizzo	34.809,67
1216	Interventi assistenziali a favore del personale	2.200.223,90
1217	Arretrati di anni precedenti al personale a tempo indeterminato	7.624.789,60
1218	Arretrati di anni precedenti al personale a tempo determinato	337.080,34
1299	Altri oneri per il personale	1.978.779,88
1301	Cancelleria e materiale di consumo informatico e tecnico	2.723.322,72
1303	Pubblicazioni, giornali e riviste	2.088.740,99
1399	Altri materiali di consumo	26.573.772,71
1401	Studi, consulenze e indagini (esclusa attività di ricerca)	59.675,00
1402	Collaborazioni coordinate e continuative (Co.co.co.)	15.652.706,37
1403	Personale con contratto di fornitura di lavoro temporaneo - lavoratori interinali	-

**Ente Codice** 000713516000000**Ente Descrizione** CONSIGLIO NAZIONALE DELLE RICERCHE - CNR**Categoria** Enti di ricerca**Sotto Categoria** ENTI DI RICERCA - AMMINISTRAZIONE CENTRALE**Periodo** MENSILE Dicembre 2011**Prospetto** PAGAMENTI PER CODICI GESTIONALI**Tipo Report** Consolidato: Somma degli importi dell'ente e delle sue unit{ organizzative**Data ultimo aggiornamento** 23-mar-2012**Data stampa** 29-mar-2012**Importi in EURO**

Aggregato di Ente

**000713516000000 - CONSIGLIO NAZIONALE DELLE RICERCHE - CNR****Importo Finale da  
Consuntivo CNR**

1404	Compensi per organismi, commissioni e comitati	225.180,92
1405	Spese per pubblicazioni	1.108.526,31
1406	Spese postali	607.865,21
1407	Assicurazioni	374.063,25
1408	Spese di rappresentanza	66.354,00
1409	Assistenza informatica e manutenzione software	915.417,28
1410	Spese per liti, arbitraggi, risarcimenti ed accessori (esclusa l'obbligazione principale)	482.120,03
1411	Smaltimento rifiuti nocivi	606.328,78
1412	Utenze telefoniche	2.106.017,04
1413	Energia elettrica, gas, riscaldamento ed acqua	16.404.751,38
1414	Altre utenze e canoni	800.717,04
1415	Manutenzione ordinaria e riparazione di immobili	8.911.960,95
1416	Manutenzione ordinaria e riparazione di apparecchiature	5.568.708,91
1417	Manutenzione ordinaria e riparazione di automezzi	207.703,31
1418	Altre spese di manutenzione ordinaria e riparazioni	2.252.374,12
1419	Servizi ausiliari, traslochi e facchinaggio	15.369.129,31
1420	Locazioni	17.730.561,19
1421	Noleggi e spese accessorie	11.596.273,23
1422	Leasing operativo ed altre forme di locazione	284.421,53
1423	Licenze software	1.821.154,36
1424	Spese per pubblicità	7.293,56
1426	Spese correnti per brevetti	695.844,09
1499	Altre spese per servizi	21.407.864,58
2101	Dottorato di ricerca	2.762.930,58
2102	Assegni di ricerca	25.436.648,78
2103	Borse di studio	3.849.671,79
2104	Studi, consulenze e indagini per attività di ricerca	5.847.751,39
2105	Organizzazione manifestazioni e convegni	1.849.240,23

**Ente Codice** 000713516000000**Ente Descrizione** CONSIGLIO NAZIONALE DELLE RICERCHE - CNR**Categoria** Enti di ricerca**Sotto Categoria** ENTI DI RICERCA - AMMINISTRAZIONE CENTRALE**Periodo** MENSILE Dicembre 2011**Prospetto** PAGAMENTI PER CODICI GESTIONALI**Tipo Report** Consolidato: Somma degli importi dell'ente e delle sue unit{ organizzative**Data ultimo aggiornamento** 23-mar-2012**Data stampa** 29-mar-2012**Importi in EURO**

Aggregato di Ente

**000713516000000 - CONSIGLIO NAZIONALE DELLE RICERCHE - CNR****Importo Finale da  
Consuntivo CNR**

2199	Altre uscite per prestazioni istituzionali	73.400.142,73
2301	Interessi passivi a Cassa Depositi e Prestiti - gestione Tesoro	-
2302	Interessi passivi a Cassa Depositi e Prestiti - gestione Cassa Depositi e Prestiti spa	24.112,30
2305	Interessi passivi ad altri soggetti per finanziamenti a medio - lungo	1.350.025,25
2393	Commissioni bancarie ed intermediazioni	252.443,34
2401	IRAP	28.364.478,15
2402	IRES	204.608,70
2404	I.V.A. "interna"	7.168.192,18
2406	Altri tributi	4.234.070,19
2501	Restituzioni e rimborsi vari	5.727.473,55
2602	Oneri vari straordinari	2.207.838,11

**TITOLO 2: USCITE IN CONTO CAPITALE****118.172.734,96**

5101	Acquisizione di terreni	4.335.886,41
5102	Acquisizione di fabbricati residenziali	34.206,00
5103	Acquisizione di fabbricati non residenziali	9.300.383,29
5104	Materiale bibliografico	1.758.028,88
5199	Acquisizione di altri beni immobili	992.410,33
5201	Beni mobili, macchine e attrezzature	31.201.068,58
5209	Altre immobilizzazioni tecniche	28.400,00
5301	Partecipazioni a Consorzi, Societa', Fondazioni o Associazioni di cui al D.Lgs. 127/2003, che appartengono al comparto delle Amministrazioni pubbliche	2.000,00
5303	Partecipazioni a Consorzi, Societa', Fondazioni o Associazioni di cui al D.Lgs. 127/2003, che non appartengono al comparto delle Amministrazioni pubbliche	181.736,96
5501	Indennità di anzianità e similari al personale cessato dal servizio	58.949.173,40
5502	Acquisto di buoni postali per il personale	560.950,00
6104	Rimborso prestiti ad altri - in euro	8.426.644,81
6201	Rimborsi di anticipazioni passive	2.401.846,30

**Ente Codice** 000713516000000**Ente Descrizione** CONSIGLIO NAZIONALE DELLE RICERCHE - CNR**Categoria** Enti di ricerca**Sotto Categoria** ENTI DI RICERCA - AMMINISTRAZIONE CENTRALE**Periodo** MENSILE Dicembre 2011**Prospetto** PAGAMENTI PER CODICI GESTIONALI**Tipo Report** Consolidato: Somma degli importi dell'ente e delle sue unit{ organizzative**Data ultimo aggiornamento** 23-mar-2012**Data stampa** 29-mar-2012**Importi in EURO**

Aggregato di Ente

**000713516000000 - CONSIGLIO NAZIONALE DELLE RICERCHE - CNR****Importo Finale da  
Consuntivo CNR****TITOLO 4: PARTITE DI GIRO****350.921.161,94**

8101	Ritenute erariali	150.209.289,37
8102	Ritenute previdenziali e assistenziali al personale	129.366.098,29
8103	Altre ritenute al personale per conto di terzi	4.102.413,39
8104	Anticipazioni di fondi economici	2.264.882,00
8105	Versamenti per la costituzione di depositi a cauzione	6.666,67
8106	Versamenti I.V.A. all'Erario	14.577.465,85
8999	Altre Partite di giro	50.394.346,37

**PAGAMENTI DA REGOLARIZZARE**

-

9997	Pagamenti da regolarizzare per pignoramenti (pagamenti codificati dal cassiere)	-
9999	ALTRI PAGAMENTI DA REGOLARIZZARE (pagamenti codificati dal cassiere/tesoriere)	-

**TOTALE GENERALE****1.230.291.430,21**

**Ente Codice** 000713516000000  
**Ente Descrizione** CONSIGLIO NAZIONALE DELLE RICERCHE - CNR  
**Categoria** Enti di ricerca  
**Sotto Categoria** ENTI DI RICERCA - AMMINISTRAZIONE CENTRALE  
**Periodo** MENSILE Dicembre 2011  
**Prospetto** DISPONIBILITA' LIQUIDE (come da Consuntivo CNR)  
**Tipo Report** Unificato: Elenco dei report dell'ente e delle sue unit{ organizzative  
**Data ultimo aggiornamento** 23-mar-2012  
**Data stampa** 29-mar-2012  
**Importi in EURO**

**000713516000000 - CONSIGLIO NAZIONALE DELLE RICERCHE - CNR aggregato finale**

**Importo a tutto il  
periodo come da  
consuntivo CNR**

**CONTO CORRENTE DI TESORERIA**

1100	FONDO DI CASSA DELL'ENTE ALL' INIZIO DELL'ANNO (1)	361.112.654,49
1200	RISCOSSIONI EFFETTUATE DALL'ENTE A TUTTO IL MESE (2)	1.327.630.579,14
1300	PAGAMENTI EFFETTUATI DALL'ENTE A TUTTO IL MESE (3)	1.230.291.430,21
1400	FONDO DI CASSA DELL'ENTE ALLA FINE DEL PERIODO DI RIFERIMENTO (4) (1+2-3)	458.451.803,42
1450	FONDO DI CASSA DELL'ENTE ALLA FINE DEL PERIODO DI RIFERIMENTO - QUOTA VINCOLATA	0,00

**ALLEGATO 5:  
SITUAZIONE DEI RESIDUI ATTIVI E PASSIVI  
DEGLI ESERCIZI PRECEDENTI**



PAGINA BIANCA

## SITUAZIONE DEI RESIDUI ATTIVI DEGLI ESERCIZI PRECEDENTI

PAGINA BIANCA

## SITUAZIONE DEI RESIDUI ATTIVI DEGLI ESERCIZI PRECEDENTI

CAPITOLO	DESCRIZIONE	ANNO	CNR	RESIDUO INIZIALE INSEAN	TOTALE	VARIAZIONI	RIACCERTATO	RISCOSSO	RESIDUO FINALE
01.01.001	Contributo di funzionamento del MIUR	2010	125.894.449,19	0,00	125.894.449,19	0,00	125.894.449,19	106.894.448,89	19.000.000,30
			125.894.449,19	0,00	125.894.449,19	0,00	125.894.449,19	106.894.448,89	19.000.000,30
01.02.004	Finanziamenti MIUR relativi a FIRB, FISR, PRIN, FAR e progetti strategici	2005	16.391,40	0,00	16.391,40	0,00	16.391,40	73,33	16.318,07
		2006	187.499,10	0,00	187.499,10	0,00	187.499,10	71.647,20	115.851,90
		2007	959.640,68	0,00	959.640,68	0,00	959.640,68	352.077,00	607.563,68
		2008	862.318,87	0,00	862.318,87	0,00	862.318,87	164.172,99	698.145,88
		2009	2.625.887,36	0,00	2.625.887,36	-21,00	2.625.866,36	553.244,91	2.072.621,45
		2010	7.529.668,06	0,00	7.529.668,06	0,00	7.529.668,06	1.506.242,19	6.023.425,87
			12.181.405,47	0,00	12.181.405,47	-21,00	12.181.384,47	2.647.457,62	9.533.926,85
01.02.006	Finanziamento del MIUR per attività di sviluppo delle aree depresse (CLUSTER)	2006	92.333,41	0,00	92.333,41	0,00	92.333,41	0,00	92.333,41
		2008	209.041,81	0,00	209.041,81	0,00	209.041,81	0,00	209.041,81
		2009	750.000,00	0,00	750.000,00	0,00	750.000,00	0,00	750.000,00
		2010	304.779,58	0,00	304.779,58	-1,81	304.777,77	304.777,77	0,00
			1.356.154,80	0,00	1.356.154,80	-1,81	1.356.152,99	304.777,77	1.051.375,22
01.03.005	Finanziamenti ministeriali per le attività previste nel P.O.N.	2004	28.539,75	0,00	28.539,75	0,00	28.539,75	0,00	28.539,75
		2005	650.318,37	0,00	650.318,37	0,00	650.318,37	602.562,14	47.756,23
		2007	342.001,66	0,00	342.001,66	0,00	342.001,66	71.743,78	270.257,88
		2008	172.652,03	0,00	172.652,03	0,00	172.652,03	32.363,09	140.288,94
		2010	451.327,89	0,00	451.327,89	0,00	451.327,89	382.097,37	69.230,52
			1.644.839,70	0,00	1.644.839,70	0,00	1.644.839,70	1.088.766,38	556.073,32
01.03.007	Finanziamento del MEF ai sensi della legge 16 aprile 1987, n° 183	2010	7.598.976,00	0,00	7.598.976,00	0,00	7.598.976,00	0,00	7.598.976,00
			7.598.976,00	0,00	7.598.976,00	0,00	7.598.976,00	0,00	7.598.976,00
01.03.013	Finanziamenti del Ministero delle Infrastrutture	2006	4.779,14	0,00	4.779,14	0,00	4.779,14	4.779,14	0,00
		2007	35.257,69	0,00	35.257,69	0,00	35.257,69	26.050,10	9.207,59
		2008	312.176,33	0,00	312.176,33	0,00	312.176,33	0,00	312.176,33
		2009	1.329.224,00	618.750,00	1.947.974,00	0,00	1.947.974,00	0,00	1.947.974,00
			1.681.437,16	618.750,00	2.300.187,16	0,00	2.300.187,16	30.829,24	2.269.357,92
01.03.014	Finanziamenti del MIUR per altre iniziative progettuali	2003	117.352,20	0,00	117.352,20	0,00	117.352,20	0,00	117.352,20
		2004	257.645,50	0,00	257.645,50	0,00	257.645,50	115.803,05	141.842,45
		2005	131.404,13	0,00	131.404,13	0,00	131.404,13	0,00	131.404,13
		2006	630.462,97	0,00	630.462,97	0,00	630.462,97	152.490,37	477.972,60
		2007	886.323,14	0,00	886.323,14	0,00	886.323,14	266.683,31	619.639,83
		2008	1.977.403,00	0,00	1.977.403,00	-1,81	1.977.401,19	758.547,16	1.218.854,03
		2009	5.014.880,61	0,00	5.014.880,61	-1,81	5.014.878,80	2.823.074,37	2.191.804,43
		2010	2.838.909,97	0,00	2.838.909,97	0,00	2.838.909,97	656.245,60	2.182.664,37
			11.854.381,52	0,00	11.854.381,52	-3,62	11.854.377,90	4.772.843,86	7.081.534,04
01.03.015	Finanziamenti e contributi di altri ministeri	2006	35.761,84	0,00	35.761,84	0,00	35.761,84	533,26	35.228,58
		2007	106.622,08	0,00	106.622,08	-3,50	106.618,58	0,00	106.618,58
		2008	327.267,97	0,00	327.267,97	0,00	327.267,97	4.159,50	323.108,47
		2009	1.894.397,83	28.314,00	1.922.711,83	0,00	1.922.711,83	1.157.378,94	765.332,89
		2010	6.102.361,13	28.314,00	6.130.675,13	-10,86	6.130.664,27	607.480,82	5.523.183,45
			8.466.410,85	56.628,00	8.523.038,85	-14,36	8.523.024,49	1.769.552,52	6.753.471,97
01.03.016	Finanziamenti del MIUR relativi al Fondo per gli Investim. della Ricerca di Base (FIRB)	2010	1.382.076,94	0,00	1.382.076,94	0,00	1.382.076,94	366.705,00	1.015.371,94
			1.382.076,94	0,00	1.382.076,94	0,00	1.382.076,94	366.705,00	1.015.371,94
01.03.018	Finanziamenti del MIUR relativi al Fondo Agevolato per la Ricerca Industriale (FAR)	2010	355.506,85	0,00	355.506,85	0,00	355.506,85	30.000,00	325.506,85
			355.506,85	0,00	355.506,85	0,00	355.506,85	30.000,00	325.506,85

CAPITOLO	DESCRIZIONE	ANNO	CNR	RESIDUO INIZIALE INSEAN	TOTALE	VARIAZIONI	RIACCERTATO	RISCOSSO	RESIDUO FINALE
01.04.002	Finanziamenti da Programma Quadro Ricerca U.E.	2005	78.669,30	0,00	78.669,30	0,00	78.669,30	5.793,78	72.875,52
		2006	66.958,05	0,00	66.958,05	0,00	66.958,05	18.875,74	48.082,31
		2007	357.431,80	0,00	357.431,80	0,00	357.431,80	141.562,85	215.868,95
		2008	402.581,28	0,00	402.581,28	-0,06	402.581,22	138.470,24	264.110,98
		2009	1.356.445,33	89.600,00	1.446.045,33	0,00	1.446.045,33	921.781,78	524.263,55
		2010	4.112.463,87	179.767,00	4.292.230,87	-56,95	4.292.173,92	2.953.053,06	1.339.120,86
			6.374.549,63	269.367,00	6.643.916,63	-57,01	6.643.859,62	4.179.537,45	2.464.322,17
		2004	1.000,00	0,00	1.000,00	0,00	1.000,00	1.000,00	0,00
		2005	2.454,91	0,00	2.454,91	0,00	2.454,91	473,22	1.981,69
		2006	990,24	0,00	990,24	0,00	990,24	0,00	990,24
2007	9.623,30	0,00	9.623,30	0,00	9.623,30	0,00	9.623,30		
2008	170.593,69	0,00	170.593,69	0,00	170.593,69	163.943,69	6.650,00		
2009	24.000,00	0,00	24.000,00	0,00	24.000,00	24.000,00	0,00		
2010	397.908,58	30.000,00	427.908,58	-955,06	426.953,52	281.503,52	145.450,00		
	606.570,72	30.000,00	636.570,72	-955,06	635.615,66	470.920,43	164.695,23		
2006	15.665,90	0,00	15.665,90	0,00	15.665,90	4.028,33	11.637,57		
2007	108.647,55	0,00	108.647,55	0,00	108.647,55	79.169,53	29.478,02		
2008	87.308,96	0,00	87.308,96	0,00	87.308,96	37.737,00	49.571,96		
2009	335.681,98	0,00	335.681,98	0,00	335.681,98	264.019,73	71.662,25		
2010	1.329.947,96	0,00	1.329.947,96	0,00	1.329.947,96	162.906,63	1.167.041,33		
	1.877.252,35	0,00	1.877.252,35	0,00	1.877.252,35	547.861,22	1.329.391,13		
2004	145.000,00	0,00	145.000,00	0,00	145.000,00	0,00	0,00		
2005	86.406,32	0,00	86.406,32	0,00	86.406,32	0,00	86.406,32		
2006	1.731.132,59	0,00	1.731.132,59	-7,75	1.731.124,84	3,09	1.731.121,75		
2007	2.034.038,55	0,00	2.034.038,55	-10,75	2.034.027,80	118.971,92	1.915.055,88		
2008	4.235.750,66	0,00	4.235.750,66	-0,02	4.235.750,64	2.490.711,46	1.745.039,18		
2009	4.983.699,35	0,00	4.983.699,35	0,00	4.983.699,35	2.720.832,34	2.262.867,01		
2010	13.731.645,81	0,00	13.731.645,81	-1,83	13.731.643,98	3.289.009,08	10.442.634,90		
	26.947.673,28	0,00	26.947.673,28	-20,35	26.947.652,93	8.619.527,89	18.328.125,04		
2005	1.549,37	0,00	1.549,37	0,00	1.549,37	0,00	1.549,37		
2006	296.723,54	0,00	296.723,54	0,00	296.723,54	63.476,06	233.247,48		
2007	253.074,68	0,00	253.074,68	0,00	253.074,68	29.564,99	223.509,69		
2008	472.920,86	0,00	472.920,86	0,00	472.920,86	83.550,35	389.370,51		
2009	10.838.901,39	0,00	10.838.901,39	0,00	10.838.901,39	1.928.208,18	8.910.693,21		
2010	4.866.061,53	0,00	4.866.061,53	0,00	4.866.061,53	1.693.677,46	3.172.384,07		
	16.729.231,37	0,00	16.729.231,37	0,00	16.729.231,37	3.798.477,04	12.930.754,33		
2004	15.234,19	0,00	15.234,19	0,00	15.234,19	0,00	15.234,19		
2005	5.066,00	0,00	5.066,00	0,00	5.066,00	0,00	5.066,00		
2006	231.830,25	0,00	231.830,25	-9,00	231.821,25	110.497,25	121.324,00		
2007	639.262,24	0,00	639.262,24	0,00	639.262,24	117.662,24	521.600,00		
2008	939.393,50	0,00	939.393,50	-5,00	939.388,50	620.000,00	319.388,50		
2009	1.601.346,66	0,00	1.601.346,66	-3,34	1.601.343,32	783.428,90	817.914,42		
2010	2.586.422,34	0,00	2.586.422,34	0,00	2.586.422,34	369.381,70	2.217.040,64		
	6.018.555,18	0,00	6.018.555,18	-17,34	6.018.537,84	2.000.970,09	4.017.567,75		

CAPITOLO	DESCRIZIONE	ANNO	CNR	RESIDUO INIZIALE INSEAN	TOTALE	VARIAZIONI	RIACCERTATO	RISCOSSO	RESIDUO FINALE	
01.06.002	Altri finanziamenti degli enti del settore pubblico per iniziative dell'ente	2004	997.224,20	0,00	997.224,20	0,00	997.224,20	0,00	997.224,20	
		2005	64.382,27	0,00	64.382,27	0,00	64.382,27	30.338,05	34.044,22	
		2006	491.883,36	0,00	491.883,36	-639,64	491.243,72	97.615,84	393.627,88	
		2007	124.087,49	0,00	124.087,49	-11,10	124.076,39	3,68	124.072,71	
		2008	875.322,35	0,00	875.322,35	-7,00	875.315,35	254.186,71	621.128,64	
		2009	1.676.337,42	0,00	1.676.337,42	-2,20	1.676.335,22	541.913,03	1.134.422,19	
2010	3.628.749,97	0,00	3.628.749,97	-23,46	3.628.726,51	1.293.632,18	2.335.094,33			
			7.857.987,06	0,00	7.857.987,06	-683,40	7.857.303,66	2.217.689,49	5.639.614,17	
01.07.003	Altri finanziamenti di soggetti privati per iniziative dell'ente	2004	60.000,00	0,00	60.000,00	0,00	60.000,00	0,00	60.000,00	
		2006	88.223,62	0,00	88.223,62	0,00	88.223,62	5.000,00	83.223,62	
		2007	814.057,44	0,00	814.057,44	-155,33	813.902,11	278.965,63	534.936,48	
		2008	1.931.624,31	0,00	1.931.624,31	0,00	1.931.624,31	1.139.854,03	791.770,28	
		2009	1.960.146,93	0,00	1.960.146,93	0,00	1.960.146,93	730.311,89	1.229.835,04	
		2010	6.324.944,55	0,00	6.324.944,55	-0,01	6.324.944,54	2.078.798,60	4.246.145,94	
			11.178.996,85	0,00	11.178.996,85	-155,34	11.178.841,51	6.945.911,36		
02.01.001	Ricerche e servizi commissionati da amministrazioni pubbliche	2005	11.393,82	0,00	11.393,82	0,00	11.393,82	11.393,82	0,00	
		2006	195.956,65	0,00	195.956,65	-2,58	195.954,07	66.087,84	129.866,23	
		2007	729.869,48	0,00	729.869,48	0,00	729.869,48	83.254,81	646.614,67	
		2008	538.957,35	189,04	539.146,39	0,00	539.146,39	83.285,64	455.860,75	
		2009	2.847.671,19	781.562,50	3.629.233,69	0,00	3.629.233,69	2.670.351,14	958.882,55	
		2010	6.462.357,79	1.190.382,50	7.652.740,29	0,00	7.652.740,29	4.894.893,84	2.757.846,45	
			10.786.206,28	1.972.134,04	12.758.340,32	-2,58	12.758.337,74	7.809.267,09		
02.01.002	Ricerche e servizi commissionati da organismi internazionali	2005	2.004,99	0,00	2.004,99	0,00	2.004,99	0,00	2.004,99	
		2008	962.511,62	0,00	962.511,62	0,00	962.511,62	34.011,61	928.500,01	
		2009	379.974,50	0,00	379.974,50	0,00	379.974,50	203.102,50	176.872,00	
		2010	943.660,99	4.110,64	947.771,63	-93,14	947.678,49	744.007,57	203.670,92	
					2.288.152,10	4.110,64	2.292.262,74	-93,14	2.292.169,60	981.121,68
					122.120,01	0,00	122.120,01	-2,58	122.117,43	59.960,70
02.01.003	Ricerche e servizi commissionati da soggetti privati	2004	0,00	3.600,00	3.600,00	0,00	3.600,00	0,00	3.600,00	
		2005	768.741,68	1.950,00	770.691,68	0,00	770.691,68	38.103,29	732.588,39	
		2006	1.112.158,33	135.361,81	1.247.520,14	0,00	1.247.520,14	373.440,51	874.079,63	
		2007	1.276.675,64	0,00	1.276.675,64	0,00	1.276.675,64	93.701,13	1.182.974,51	
		2008	1.484.146,31	24.000,00	1.508.146,31	-3.000,00	1.505.146,31	312.512,10	1.192.634,21	
		2009	2.767.264,52	273,20	2.767.537,72	0,00	2.767.537,72	805.921,15	1.961.616,57	
2010	14.988.748,03	198.393,98	15.187.142,01	-2.511,54	15.184.630,47	11.305.944,64	3.878.685,83			
			22.397.734,51	485.699,00	22.883.433,51	-5.514,12	22.877.919,39	9.886.139,84		
02.01.004	Entrate per prestazioni sanitarie ad amministrazioni pubbliche	2003	50.428,00	0,00	50.428,00	0,00	50.428,00	0,00	50.428,00	
		2004	11.297,82	0,00	11.297,82	0,00	11.297,82	0,00	11.297,82	
		2005	36.232,82	0,00	36.232,82	0,00	36.232,82	0,00	36.232,82	
		2006	796.806,17	0,00	796.806,17	0,00	796.806,17	58.859,15	737.947,02	
		2007	8.709.339,58	0,00	8.709.339,58	0,00	8.709.339,58	341.414,87	8.367.924,71	
		2008	903.407,33	0,00	903.407,33	0,00	903.407,33	0,00	903.407,33	
2009	1.184.882,29	0,00	1.184.882,29	0,00	1.184.882,29	2.404,21	1.182.478,08			
2010	1.659.134,21	0,00	1.659.134,21	0,00	1.659.134,21	623.735,86	1.035.398,35			
			13.351.528,22	0,00	13.351.528,22	0,00	13.351.528,22	1.026.414,09		

CAPITOLO	DESCRIZIONE	ANNO	CNR	RESIDUO INIZIALE INSEAN	TOTALE	VARIAZIONI	RIACCERTATO	RISCOSSO	RESIDUO FINALE
02.01.005	Entrate per prestazioni sanitarie a soggetti privati	2010	3.305,79	0,00	3.305,79	0,00	3.305,79	3.305,79	0,00
			3.305,79	0,00	3.305,79	0,00	3.305,79	3.305,79	0,00
02.01.006	Prestazione di servizi e vendita di prodotti	2003	4.462,44	0,00	4.462,44	0,00	4.462,44	0,00	4.462,44
		2004	4.244,76	0,00	4.244,76	0,00	4.244,76	0,00	4.244,76
		2005	291,71	0,00	291,71	0,00	291,71	0,00	291,71
		2006	29.004,56	0,00	29.004,56	0,00	29.004,56	3,00	29.001,56
		2007	62.217,69	0,00	62.217,69	0,00	62.217,69	1.423,59	60.794,10
		2008	226.945,75	0,00	226.945,75	0,00	226.945,75	19.234,07	207.711,68
		2009	232.110,35	0,00	232.110,35	0,00	232.110,35	48.788,91	183.321,44
		2010	1.527.313,48	0,00	1.527.313,48	0,00	1.527.313,48	1.279.437,49	247.875,99
			2.086.590,74	0,00	2.086.590,74	0,00	2.086.590,74	1.348.887,06	737.703,68
02.01.007	Vendita di pubblicazioni	2008	267,93	0,00	267,93	0,00	267,93	0,00	267,93
		2009	1.128,80	1.188,00	2.316,80	0,00	2.316,80	281,28	2.035,52
		2010	8.185,68	0,00	8.185,68	0,00	8.185,68	7.755,77	429,91
			9.582,41	1.188,00	10.770,41	0,00	10.770,41	8.037,05	2.733,36
03.01.001	Interessi attivi su depositi e conti correnti	2009	3,28	0,00	3,28	-2,11	1,17	1,17	0,00
		2010	33.757,33	0,00	33.757,33	0,00	33.757,33	33.757,33	0,00
			33.760,61	0,00	33.760,61	-2,11	33.758,50	33.758,50	0,00
03.01.002	Locazione di immobili e proventi per uso di locali dati in comodato	2010	32.899,79	0,00	32.899,79	0,00	32.899,79	32.899,79	0,00
			32.899,79	0,00	32.899,79	0,00	32.899,79	32.899,79	0,00
03.01.004	Entrate derivanti dallo sfruttamento dei brevetti	2006	74.401,26	0,00	74.401,26	0,00	74.401,26	0,00	74.401,26
		2007	4.172,05	0,00	4.172,05	0,00	4.172,05	0,00	4.172,05
		2008	7.518,60	0,00	7.518,60	0,00	7.518,60	0,00	7.518,60
		2009	22.520,39	0,00	22.520,39	0,00	22.520,39	2.586,06	19.934,33
		2010	67.309,83	0,00	67.309,83	0,00	67.309,83	67.309,83	0,00
			175.922,13	0,00	175.922,13	0,00	175.922,13	69.895,89	106.026,24
03.02.002	Restituzione di ratei di borse di studio	2010	4.073,50	0,00	4.073,50	0,00	4.073,50	0,00	4.073,50
			4.073,50	0,00	4.073,50	0,00	4.073,50	0,00	4.073,50
03.02.003	Recuperi e rimborsi diversi	2001	0,00	1.765,30	1.765,30	0,00	1.765,30	0,00	1.765,30
		2003	0,00	1.221,27	1.221,27	0,00	1.221,27	0,00	1.221,27
		2004	0,00	170,62	170,62	0,00	170,62	0,00	170,62
		2005	343.102,55	122,40	343.224,95	0,00	343.224,95	41.520,83	301.704,12
		2006	257,76	0,00	257,76	0,00	257,76	92,19	165,57
		2007	242.623,24	1.375,02	243.998,26	0,00	243.998,26	0,00	243.998,26
		2008	104.416,22	10.945,13	115.361,35	-3,62	115.357,73	66.574,65	48.783,08
		2009	7.970,69	162.406,92	170.377,61	-49,36	170.328,25	20.587,62	149.740,63
		2010	108.323,12	539.582,58	647.905,70	-7,92	647.897,78	489.787,50	158.110,28
			806.693,58	717.589,24	1.524.282,82	-60,90	1.524.221,92	618.562,79	905.659,13
03.02.004	Altre entrate	2005	4.994,40	0,00	4.994,40	0,00	4.994,40	0,00	4.994,40
		2006	2.997,78	0,00	2.997,78	0,00	2.997,78	0,00	2.997,78
		2007	40,00	0,00	40,00	-5,00	35,00	35,00	0,00
		2008	2.110,00	0,00	2.110,00	0,00	2.110,00	10,00	2.100,00
		2009	40.015,00	0,00	40.015,00	0,00	40.015,00	40.015,00	0,00
		2010	51.600,00	301.255,94	352.855,94	0,00	352.855,94	327.607,04	25.248,90
			101.757,18	301.255,94	403.013,12	-5,00	403.008,12	367.667,04	35.341,08

CAPITOLO	DESCRIZIONE	ANNO	CNR	RESIDUO INIZIALE INSEAN	TOTALE	VARIAZIONI	RIACCERTATO	RISCOSSO	RESIDUO FINALE
06.01.002	Ritenute previdenziali ed assistenziali	2008	498,84	0,00	498,84	0,00	498,84	0,00	498,84
		2010	40.955,91	0,00	40.955,91	0,00	40.955,91	40.955,91	0,00
			41.454,75	0,00	41.454,75	0,00	41.454,75	40.955,91	498,84
06.01.003	Ritenute erariali	2005	1.266,25	0,00	1.266,25	0,00	1.266,25	0,00	1.266,25
		2008	284,92	0,00	284,92	0,00	284,92	0,00	284,92
		2010	2.250,076,85	0,00	2.250,076,85	0,00	2.250,076,85	2.054,276,85	195.800,00
			2.251.628,02	0,00	2.251.628,02	0,00	2.251.628,02	2.054.276,85	197.351,17
06.01.004	Ritenute varie	2009	151.239,62	0,00	151.239,62	0,00	151.239,62	6.288,74	144.950,88
		2010	33.750,53	0,00	33.750,53	0,00	33.750,53	33.750,53	0,00
			184.990,15	0,00	184.990,15	0,00	184.990,15	40.039,27	144.950,88
06.01.005	Versamento e restituzione di depositi e cauzioni provvisorie	2005	4.446,06	0,00	4.446,06	0,00	4.446,06	0,00	4.446,06
			4.446,06	0,00	4.446,06	0,00	4.446,06	0,00	4.446,06
06.01.006	Estinzione del fondo economale	2010	221.395,72	0,00	221.395,72	0,00	221.395,72	221.395,72	0,00
			221.395,72	0,00	221.395,72	0,00	221.395,72	221.395,72	0,00
06.01.007	Anticipazioni e partite di giro varie	2005	183.200,66	0,00	183.200,66	0,00	183.200,66	0,00	183.200,66
		2006	10.011,40	0,00	10.011,40	0,00	10.011,40	0,00	10.011,40
		2007	103.337,94	0,00	103.337,94	0,00	103.337,94	0,00	103.337,94
		2008	14.366,60	0,00	14.366,60	0,00	14.366,60	11.972,04	2.394,56
		2009	4.104,42	0,00	4.104,42	0,00	4.104,42	3.118,30	986,12
		2010	782.086,29	0,00	782.086,29	0,00	782.086,29	744.201,06	37.885,23
			1.097.107,31	0,00	1.097.107,31	0,00	1.097.107,31	759.291,40	337.815,91
<b>Totali</b>			<b>305.885.683,77</b>	<b>4.456.721,86</b>	<b>310.342.405,63</b>	<b>-7.607,14</b>	<b>310.334.798,49</b>	<b>172.380.850,51</b>	<b>137.953.947,98</b>

Riepilogo per esercizio									
2001		0,00	123.885,31	123.885,31	-2,58	123.882,73	62.156,73	61.726,00	
2003		172.242,64	1.221,27	173.463,91	0,00	173.463,91	0,00	173.463,91	
2004		1.520.186,22	3.770,62	1.523.956,84	0,00	1.523.956,84	116.803,05	1.407.153,79	
2005		2.392.317,01	2.072,40	2.394.389,41	0,00	2.394.389,41	730.258,46	1.664.130,95	
2006		6.095.837,92	135.361,81	6.231.199,73	-658,97	6.230.540,76	1.027.428,97	5.203.111,79	
2007		17.798.343,92	1.375,02	17.799.718,94	-185,68	17.799.533,26	2.002.284,43	15.797.248,83	
2008		17.221.787,09	35.134,17	17.256.921,26	-3.017,51	17.253.903,75	6.415.296,33	10.838.607,42	
2009		42.029.833,91	1.682.094,62	43.711.928,53	-79,82	43.711.848,71	16.251.640,15	27.460.208,56	
2010		218.655.135,06	2.471.806,64	221.126.941,70	-3.662,58	221.123.279,12	145.774.982,39	75.348.296,73	
<b>Totali</b>		<b>305.885.683,77</b>	<b>4.456.721,86</b>	<b>310.342.405,63</b>	<b>-7.607,14</b>	<b>310.334.798,49</b>	<b>172.380.850,51</b>	<b>137.953.947,98</b>	



PAGINA BIANCA

## SITUAZIONE DEI RESIDUI PASSIVI DEGLI ESERCIZI PRECEDENTI

PAGINA BIANCA

## SITUAZIONE DEI RESIDUI PASSIVI DEGLI ESERCIZI PRECEDENTI

CAPITOLO	DESCRIZIONE	ANNO	CNR	RESIDUO INIZIALE INSEAN	TOTALE	VARIAZIONI	RIACCERTATO	PAGATO	PROPRIO	RESIDUO FINALE IMPROPRIO	TOTALE
1.01.001	Indennità e rimborsi per il Presidente e il C. di A. comprese alcune	2005	1.095,19	0,00	1.095,19	-347,44	747,75	747,75	0,00	0,00	0,00
		2007	2.112,59	0,00	2.112,59	-2,67	2.109,92	2.109,92	0,00	0,00	0,00
		2008	6.526,02	0,00	6.526,02	-590,04	5.935,98	5.935,98	0,00	0,00	0,00
		2009	136.454,45	0,00	136.454,45	0,00	136.454,45	128.890,68	7.563,77	0,00	7.563,77
		2010	103.068,02	0,00	103.068,02	0,00	103.068,02	95.176,14	6.991,22	900,66	7.891,88
			249.256,27	0,00	249.256,27	-940,15	248.316,12	232.860,47	14.554,99	900,66	15.455,65
1.01.002	Indennità e rimborsi per il Collegio dei Revisori	2009	9.855,68	0,00	9.855,68	-9.855,68	0,00	0,00	0,00	0,00	0,00
		2010	83.212,79	0,00	83.212,79	-20.000,00	63.212,79	63.212,79	0,00	0,00	0,00
			93.068,47	0,00	93.068,47	-29.855,68	63.212,79	63.212,79	0,00	0,00	0,00
1.01.003	Spese di funzionamento del Consiglio scientifico generale	2007	136,48	0,00	136,48	-136,48	0,00	0,00	0,00	0,00	0,00
		2009	10.601,29	0,00	10.601,29	0,00	10.601,29	6.943,23	3.658,06	0,00	3.658,06
		2010	51.451,85	0,00	51.451,85	0,00	51.451,85	37.345,06	11.787,61	2.319,18	14.106,79
			62.189,62	0,00	62.189,62	-136,48	62.053,14	44.288,29	15.445,67	2.319,18	17.764,85
1.01.005	Indennità e rimborsi per il Comitato di valutazione	2006	7.172,15	0,00	7.172,15	-7.172,15	0,00	0,00	0,00	0,00	0,00
		2007	17.679,26	0,00	17.679,26	29.103,23	46.782,49	46.782,49	0,00	0,00	0,00
		2009	9.424,52	0,00	9.424,52	20.979,14	30.403,66	30.403,66	0,00	0,00	0,00
		2010	13.356,25	0,00	13.356,25	21.060,53	34.416,78	34.416,78	0,00	0,00	0,00
			47.632,18	0,00	47.632,18	63.970,75	111.602,93	111.602,93	0,00	0,00	0,00
1.02.051	Stipendi ed assegni fissi per il personale a tempo indeterminato	2006	0,00	382,92	382,92	0,00	382,92	0,00	0,00	382,92	382,92
		2007	1.555.690,46	0,00	1.555.690,46	0,00	1.555.690,46	1.538.674,62	17.015,84	0,00	17.015,84
		2008	1.742.299,94	529,35	1.742.829,29	0,00	1.742.829,29	1.723.389,85	18.910,09	529,35	19.439,44
		2009	4.119.498,75	0,00	4.119.498,75	-234.150,70	3.885.348,05	1.792.402,37	2.092.945,68	0,00	2.092.945,68
		2010	11.314.107,17	14.774,43	11.328.881,60	-2.812.500,00	8.516.381,60	2.637.177,46	5.805.403,54	73.800,60	5.879.204,14
			18.731.596,32	15.686,70	18.747.283,02	-3.046.650,70	15.700.632,32	7.691.644,30	7.934.275,15	74.712,87	8.008.988,02
1.02.052	Stipendi ed assegni fissi per il personale a tempo determinato	2005	0,00	0,00	0,00	0,00	0,00	0,00	0,00	0,00	0,00
		2006	0,00	0,00	0,00	0,00	0,00	0,00	0,00	0,00	0,00
		2007	0,00	0,00	0,00	21.129,91	21.129,91	0,00	0,00	21.129,91	21.129,91
		2008	26.504,72	0,00	26.504,72	750,93	27.255,65	0,00	0,00	27.255,65	27.255,65
		2009	2.091.662,37	0,00	2.091.662,37	-1.949.213,01	142.449,36	47.063,44	44.598,93	50.786,99	95.385,92
		2010	2.183.210,37	0,00	2.183.210,37	537.694,70	2.720.905,07	292.582,56	181.630,99	2.246.691,53	2.428.322,51
			4.301.377,46	0,00	4.301.377,46	-1.389.637,47	2.911.739,99	339.646,00	226.229,91	2.345.864,08	2.572.093,99
1.02.053	Fondo per il finanziamento del trattamento accessorio per il personale a tempo indeterminato	2006	373.086,78	22.821,69	395.908,47	0,00	395.908,47	20.812,27	375.096,20	0,00	375.096,20
		2007	491.196,12	0,00	491.196,12	0,00	491.196,12	142.633,61	348.562,51	0,00	348.562,51
		2008	1.225.374,53	348,16	1.225.722,69	559.869,29	1.785.591,98	576.281,37	1.208.962,45	348,16	1.209.310,61
		2009	943.338,65	42.335,43	985.674,08	0,00	985.674,08	427.844,54	554.024,98	3.804,56	557.829,54
		2010	3.749.797,08	38.530,87	3.788.327,95	-600.000,00	3.188.327,95	1.023.835,85	1.725.961,23	438.530,87	2.164.492,10
			6.782.793,16	104.036,15	6.886.829,31	-40.130,71	6.846.698,60	2.191.407,64	4.212.607,37	442.683,59	4.655.290,96
		2006	6.834,57	0,00	6.834,57	-48,13	6.786,44	6.206,06	580,38	0,00	580,38
		2007	50.694,51	0,00	50.694,51	0,00	50.694,51	49.507,26	1.187,09	0,16	1.187,25
		2008	31.871,74	0,00	31.871,74	0,00	31.871,74	30.000,00	1.871,74	0,00	1.871,74
			89.400,82	0,00	89.400,82	-48,13	89.352,69	85.713,32	3.639,21	0,16	3.639,37

CAPITOLO	DESCRIZIONE	ANNO	CNR	RESIDUO INIZIALE INSEAN	TOTALE	VARIAZIONI	RIACCERTATO	PAGATO	PROPRIO	RESIDUO FINALE IMPROPRIO	TOTALE
1.02.055	Compensi incentivanti di cui all'art. 28, comma 4, D.P.R. 568/87	2006	185.647,02	0,00	185.647,02	0,00	185.647,02	625,00	36.632,06	148.389,96	185.022,02
		2007	880.158,27	0,00	880.158,27	-171,60	879.986,67	31.458,34	20.769,96	827.758,37	848.528,33
		2008	726.908,18	0,00	726.908,18	0,00	726.908,18	22.907,57	205.305,40	498.695,21	704.000,61
		2009	1.745.156,46	0,00	1.745.156,46	2.000,00	1.747.156,46	704.933,60	45.066,40	997.156,46	1.042.222,86
		2010	1.467.443,43	0,00	1.467.443,43	201.805,22	1.669.248,65	0,00	0,00	1.669.248,65	1.669.248,65
			5.005.313,36	0,00	5.005.313,36	203.633,62	5.208.946,98	759.924,51	307.773,82	4.141.248,65	4.449.022,47
1.02.057	Compensi per prestazioni professionali rientranti in specifiche	2006	5.464,22	0,00	5.464,22	-118,04	5.346,18	0,00	5.346,18	0,00	5.346,18
		2007	10,32	0,00	10,32	422,30	432,62	432,62	0,00	0,00	0,00
		2008	0,02	0,00	0,02	849,44	849,46	821,84	0,00	27,62	27,62
		2009	850,88	0,00	850,88	382,65	1.233,53	457,52	0,00	776,01	776,01
		2010	118.474,07	0,00	118.474,07	-3.190,30	86.571,07	73.197,14	7.488,00	5.885,93	13.373,93
			124.799,51	0,00	124.799,51	-30.366,65	94.432,86	74.909,12	12.834,18	6.689,56	19.523,74
1.02.058	Ributizione a ricercatori e professori universitari associati agli istituti	2007	359,30	0,00	359,30	284,80	644,10	644,10	0,00	0,00	0,00
		2008	0,00	0,00	0,00	0,00	0,00	0,00	0,00	0,00	0,00
		2009	1.458,48	0,00	1.458,48	303,16	1.761,64	1.761,64	0,00	0,00	0,00
		2010	16.565,02	0,00	16.565,02	-3.796,01	12.769,01	12.769,01	0,00	0,00	0,00
			18.382,80	0,00	18.382,80	-3.208,05	15.174,75	15.174,75	0,00	0,00	0,00
1.02.059	Imposte, contributi previdenziali, assistenziali ed assicurativi a carico dell'ente per il personale a tempo indeterminato	2007	825.246,01	0,00	825.246,01	0,00	825.246,01	442.599,97	382.646,04	0,00	382.646,04
		2008	1.200.000,00	0,00	1.200.000,00	987,06	1.200.987,06	429.025,35	770.974,65	987,06	771.961,71
		2009	2.077.736,11	0,00	2.077.736,11	-20.000,00	2.057.736,11	1.289.516,81	768.219,30	0,00	768.219,30
		2010	4.005.766,01	16.746,81	4.022.512,82	3.887,16	4.026.399,98	2.096.537,30	1.905.676,37	24.186,31	1.929.862,68
			8.108.748,13	16.746,81	8.125.494,94	-15.125,78	8.110.369,16	4.257.679,43	3.827.516,36	25.173,37	3.852.689,73
1.02.060	Salariati agricoli	2005	980,00	0,00	980,00	-980,00	0,00	0,00	0,00	0,00	0,00
		2006	658,25	0,00	658,25	0,00	658,25	0,00	658,25	0,00	658,25
		2007	256,18	0,00	256,18	0,00	256,18	136,72	119,46	0,00	119,46
		2008	3.046,97	0,00	3.046,97	20.944,40	23.991,37	20.569,09	77,01	3.345,27	3.422,28
		2009	23.573,28	0,00	23.573,28	6.343,01	29.916,29	28.478,77	449,21	988,31	1.437,52
		2010	146.525,34	0,00	146.525,34	8.929,01	155.454,35	112.072,37	4.801,55	38.580,43	43.381,98
			175.040,02	0,00	175.040,02	35.236,42	210.276,44	161.256,95	6.105,48	42.914,01	49.019,49
1.02.061	Missioni del personale dipendente ed assimilato	2005	15.969,22	0,00	15.969,22	-3.474,49	12.494,73	10.002,00	1.480,50	1.012,23	2.492,73
		2006	134.544,01	0,00	134.544,01	119.721,86	254.265,87	230.347,68	13.816,57	10.101,62	23.918,19
		2007	632.746,01	2.793,53	635.539,54	20.728,40	656.267,94	376.825,29	34.340,40	245.102,25	279.442,65
		2008	1.371.986,28	5.784,47	1.377.770,75	58.661,73	1.436.432,48	830.420,17	58.147,83	547.864,48	606.012,31
		2009	3.694.367,40	28.886,42	3.723.253,82	-468.748,33	3.254.505,49	1.686.107,44	82.937,26	1.485.460,79	1.568.998,05
		2010	9.952.565,74	152.746,91	10.105.312,65	-728.690,63	9.376.622,02	5.087.365,85	195.693,11	4.093.563,06	4.289.256,17
			15.802.178,66	190.211,33	15.992.389,99	-1.001.801,46	14.990.588,53	8.221.068,43	386.415,67	6.383.104,43	6.769.520,10
1.02.063	Equo premio per attività inventiva	2005	5.775,80	0,00	5.775,80	0,00	5.775,80	0,00	5,775,80	0,00	5,775,80
		2006	52,00	0,00	52,00	0,00	52,00	0,00	52,00	0,00	52,00
		2007	14.907,79	0,00	14.907,79	-13.159,79	1.748,00	0,00	0,00	1.748,00	1.748,00
		2008	7.504,35	0,00	7.504,35	47,15	7.551,50	47,15	0,00	7.504,35	7.504,35
		2009	5.058,40	0,00	5.058,40	3.000,00	8.058,40	3.000,00	0,00	5.058,40	5.058,40
		2010	46.982,05	0,00	46.982,05	-1.546,27	45.435,78	14.521,11	0,00	30.914,67	30.914,67
			80.280,39	0,00	80.280,39	-11.658,91	68.621,48	17.568,26	52,00	51.001,22	51.053,22

CAPITOLO	DESCRIZIONE	ANNO	CNR	RESIDUO INIZIALE INSEAN	TOTALE	VARIAZIONI	RIACCERTATO	PAGATO	PROPRIO	RESIDUO FINALE IMPROPRIO	TOTALE
1.02.064	Formazione professionale ed aggiornamento del personale di cui ai C.C.N.L.	2005	477.703,73	0,00	477.703,73	-56.139,33	421.564,40	108.268,00	119.042,97	194.253,43	313.296,40
		2006	1.685.175,16	0,00	1.685.175,16	-83.179,10	1.601.996,06	855.632,80	261.514,16	484.849,10	746.363,26
		2007	15.773,95	0,00	15.773,95	3.318,25	19.092,20	5.657,62	1.630,55	11.804,03	13.434,58
		2008	2.603.659,47	0,00	2.603.659,47	7.449,56	2.611.109,03	873.574,43	1.011.269,87	726.264,73	1.737.534,60
		2009	419.961,71	983,45	420.945,16	-4.281,11	416.664,05	7.655,98	401.375,72	7.632,35	409.008,07
		2010	1.327.432,26	5.604,55	1.333.036,81	42.111,45	1.375.148,26	155.442,56	923.892,26	295.813,44	1.219.705,70
			6.529.706,28	6.588,00	6.536.294,28	-90.720,28	6.445.574,00	2.006.231,39	2.718.725,53	1.720.617,08	4.439.342,61
1.02.065	Corsi di formazione del personale non ricompresi nel programma di cui ai C.C.N.L.	2005	591,80	0,00	591,80	8.220,85	8.812,65	8.391,80	420,00	0,85	420,85
		2006	3.939,36	0,00	3.939,36	19.836,26	23.775,62	3.536,64	238,98	20.000,00	20.238,98
		2007	18.321,61	0,00	18.321,61	8.390,56	26.712,17	14.832,29	1.221,00	10.658,88	11.879,88
		2008	58.500,65	0,00	58.500,65	-8.731,46	49.769,19	14.950,63	3.349,84	31.468,72	34.818,56
		2009	84.149,83	0,00	84.149,83	20.614,35	104.764,18	46.636,62	10.706,75	47.420,81	58.127,56
		2010	92.873,40	300,00	93.173,40	79.035,07	172.208,47	86.980,18	13.773,73	71.454,56	85.228,29
			258.376,65	300,00	258.676,65	127.365,63	386.042,28	175.328,16	29.710,30	181.003,82	210.714,12
1.02.066	Concorsi di ammissione e di progressione in carriera	2005	0,00	0,00	721,80	0,00	721,80	640,48	39,52	41,80	81,32
		2006	676,64	0,00	676,64	1.196,83	1.873,47	131,93	685,75	1.055,79	1.741,54
		2007	842,99	0,00	842,99	1.150,06	1.993,05	1.455,38	243,26	294,41	537,67
		2008	3.478,26	0,00	3.478,26	5.038,87	3.554,69	1.131,06	1.131,06	353,12	1.484,18
		2009	8.513,44	0,00	8.513,44	4.193,23	12.706,67	9.617,51	833,12	2.256,04	3.089,16
		2010	341.781,34	3.919,02	345.700,36	109.652,70	455.353,06	445.832,16	2.663,43	6.857,47	9.520,90
			355.292,67	3.919,02	359.211,69	118.475,23	477.686,92	461.232,15	5.596,14	10.858,63	16.454,77
1.02.067	Equo indennizzo dovuto	2009	33.069,16	0,00	33.069,16	0,00	33.069,16	33.069,16	0,00	0,00	0,00
		2010	500.000,00	0,00	500.000,00	-500.000,00	0,00	0,00	0,00	0,00	0,00
			533.069,16	0,00	533.069,16	-500.000,00	33.069,16	33.069,16	0,00	0,00	0,00
1.02.068	Benefici di natura assistenziale e sociale	2006	182,78	1.103,07	1.285,85	0,00	1.285,85	0,00	0,00	0,00	0,00
		2007	16.129,08	1.842,57	17.971,65	0,00	17.971,65	10.104,00	3.216,00	4.651,65	7.867,65
		2008	29.605,80	3.819,00	33.424,80	0,00	33.424,80	22.383,51	1.898,17	9.143,12	11.041,29
		2009	544.884,61	3.272,94	548.157,55	31.639,34	579.796,89	201.170,70	344.695,43	33.930,76	378.626,19
		2010	2.240.336,36	21.546,46	2.261.882,82	-821,00	2.261.061,82	1.715.581,62	496.887,04	48.593,16	545.480,20
			2.831.138,63	31.584,04	2.862.722,67	30.818,34	2.893.541,01	1.950.525,68	846.696,64	96.318,69	943.015,33
1.02.069	Mensa	2005	1.691,90	0,00	1.691,90	11.615,08	13.306,98	11.615,08	1.691,90	0,00	1.691,90
		2006	3.203,86	4,65	3.208,51	13.443,76	16.652,27	4.566,11	237,85	11.848,31	12.086,16
		2007	27.296,82	4,77	27.301,59	40.199,03	67.500,62	39.851,22	21.916,35	5.733,05	27.649,40
		2008	72.203,14	0,00	72.203,14	75.334,23	147.537,37	119.987,01	10.857,20	16.693,16	27.550,36
		2009	299.638,97	0,00	299.638,97	148.891,73	448.530,70	366.849,54	29.313,76	52.367,40	81.681,16
		2010	3.429.445,06	21.301,82	3.450.746,88	-35.723,88	3.415.023,00	3.077.958,73	166.857,58	170.206,69	337.064,27
			3.833.479,75	21.311,24	3.854.790,99	253.759,95	4.108.590,94	3.620.827,69	230.874,64	256.848,61	487.723,25
1.02.070	Indennità e compensi ai responsabili di progetto e di commessa	2009	1.512,99	0,00	1.512,99	0,00	1.512,99	0,00	0,00	1.512,99	1.512,99
			1.512,99	0,00	1.512,99	0,00	1.512,99	0,00	0,00	1.512,99	1.512,99
1.02.071	Fondo per il finanziamento del trattamento accessorio per il personale a tempo determinato	2008	776.041,30	0,00	776.041,30	-557.231,30	218.810,00	30.173,78	188.636,22	0,00	188.636,22
		2009	1.232.462,12	0,00	1.232.462,12	-1.166.908,17	65.553,95	56.723,81	8.830,14	0,00	8.830,14
		2010	1.907.900,27	0,00	1.907.900,27	-1.733.091,83	174.808,44	144.709,68	26.246,33	3.852,43	30.098,76
			3.916.403,69	0,00	3.916.403,69	-3.457.231,30	459.172,39	231.607,27	223.712,69	3.852,43	227.565,12

CAPITOLO	DESCRIZIONE	ANNO	CNR	RESIDUO INIZIALE INSEAN	TOTALE	VARIAZIONI	RIACCERTATO	PAGATO	PROPRIO	RESIDUO FINALE IMPROPRIO	TOTALE
1.02.073	Imposte, contributi previdenziali, assistenziali ed assicurativi a carico ente per il personale a tempo determinato	2009	7.411,11	0,00	7.411,11	20.000,00	27.411,11	7.590,89	0,00	19.820,22	19.820,22
		2010	1.465.302,67	0,00	1.465.302,67	-490.000,00	975.302,67	953.081,85	-0,00	22.220,82	22.220,82
			1.472.713,78	0,00	1.472.713,78	-470.000,00	1.002.713,78	960.672,74	-0,00	42.041,04	42.041,04
1.02.074	Altre spese per il personale	2006	12,39	5,36	17,75	941,92	959,67	959,67	0,00	0,00	0,00
		2007	0,00	3,04	3,04	4.426,70	4.429,74	3.096,37	0,00	1.333,37	1.333,37
		2008	12.370,25	0,00	12.370,25	8.795,55	21.165,80	7.290,63	1.174,77	12.700,40	13.875,17
		2009	4.246,66	0,46	4.247,12	6.756,68	11.003,80	8.515,62	94,42	2.393,76	2.488,18
		2010	111.347,09	409,57	111.756,66	29.045,70	140.802,36	122.438,87	999,19	17.364,30	18.363,49
			127.976,39	418,43	128.394,82	49.966,55	178.361,37	142.301,16	2.268,38	33.791,83	36.060,21
1.02.078	Missioni del personale per accordi internazionali, partecipazioni ad attività organismi internazionali e compiti ispettivi	2006	0,00	0,00	0,00	3.119,89	3.119,89	3.119,89	0,00	0,00	0,00
		2007	0,00	0,00	0,00	11.422,07	11.422,07	7.896,20	846,84	2.679,03	3.525,87
		2008	0,00	0,00	0,00	57.615,69	57.615,69	54.004,15	-0,00	3.611,54	3.611,54
		2009	0,00	0,00	0,00	177.034,00	177.034,00	92.545,84	504,11	83.984,05	84.488,16
		2010	0,00	0,00	0,00	49.165,06	49.165,06	268.714,40	6.524,89	216.411,37	222.936,26
			0,00	0,00	0,00	740.842,31	740.842,31	426.280,48	7.875,84	306.685,99	314.561,83
		2005	34.091,86	0,00	34.091,86	15.667,02	49.758,88	46.447,83	3.161,09	149,96	3.311,05
		2006	129.690,22	0,00	129.690,22	-30.066,19	99.624,03	70.977,50	25.491,02	3.155,51	28.646,53
		2007	449.851,52	0,00	449.851,52	-83.027,56	366.823,96	156.573,28	23.762,35	186.488,33	210.250,68
		2008	900.541,08	0,00	900.541,08	-210.844,07	689.697,01	428.914,26	73.343,38	187.439,37	260.782,75
2009	1.998.501,87	0,00	1.998.501,87	-490.845,20	1.507.656,67	788.038,69	81.408,74	638.209,24	719.617,98		
2010	4.481.947,99	4.380,21	4.486.328,20	-733.798,22	3.752.529,98	2.068.440,85	214.999,06	1.469.090,07	1.684.089,13		
	7.994.624,54	4.380,21	7.999.004,75	-1.532.914,22	6.466.090,53	3.559.392,41	422.165,64	2.484.532,48	2.906.698,12		
1.03.101	Spese d'ufficio	2005	3.708,15	0,00	3.708,15	1.326,45	5.034,60	4.445,54	586,43	2,63	589,06
		2006	2.399,84	0,00	2.399,84	3.796,66	6.196,50	4.009,29	1.168,06	1.019,15	2.187,21
		2007	13.332,52	33,35	13.365,87	206,75	13.572,62	6.897,62	385,26	6.289,74	6.675,00
		2008	18.696,48	0,00	18.696,48	15.571,27	34.267,75	21.673,64	4.840,16	7.753,95	12.594,11
		2009	366.736,47	54,10	366.790,57	-14.275,40	352.515,17	152.539,98	2.419,81	197.555,38	199.975,19
		2010	856.822,64	598,22	857.420,86	-15.034,25	842.386,61	230.874,95	14.178,17	597.333,49	611.511,66
			1.261.696,10	685,67	1.262.381,77	-8.408,52	1.253.973,25	420.441,02	23.577,89	809.954,34	833.532,23
		2005	2.742,53	0,00	2.742,53	480,38	3.222,91	2.750,71	455,50	16,70	472,20
		2006	25.638,93	0,00	25.638,93	4.329,51	29.968,44	25.507,17	2.439,63	2.021,64	4.461,27
		2007	28.658,16	0,00	28.658,16	-2.810,45	25.847,71	15.707,82	2.594,87	7.545,02	10.139,89
2008	101.117,57	0,00	101.117,57	-13.875,70	87.241,87	55.102,09	7.763,10	24.376,68	32.139,78		
2009	246.432,83	0,00	246.432,83	1.017,38	247.450,21	151.900,93	10.994,30	84.554,98	95.549,28		
2010	1.911.640,83	10.370,55	1.922.011,38	2.487,99	1.924.499,37	1.451.662,50	79.939,81	392.897,06	472.836,87		
	2.316.230,85	10.370,55	2.326.601,40	-8.370,89	2.318.230,51	1.702.631,22	104.187,21	511.412,08	615.599,29		
1.03.105	Energia elettrica, acqua, gas e riscaldamento	2005	32.403,10	0,00	32.403,10	4.031,12	36.434,22	35.591,84	836,93	5,45	842,38
		2006	8.399,03	0,00	8.399,03	39.520,91	47.919,94	47.839,67	0,00	80,27	80,27
		2007	9.196,02	0,00	9.196,02	31.923,90	41.119,92	28.764,10	8.256,41	4.099,41	12.355,82
		2008	292.184,30	0,00	292.184,30	-45.838,96	246.345,34	206.876,46	28.255,12	11.213,76	39.468,88
		2009	807.300,34	0,00	807.300,34	-99.520,17	707.780,17	646.250,40	35.183,57	26.346,20	61.529,77
2010	4.517.146,45	27.901,17	4.545.047,62	1.079.670,37	5.624.717,99	4.324.529,92	446.645,91	853.542,16	1.300.188,07		
	5.666.629,24	27.901,17	5.694.530,41	1.009.787,17	6.704.317,58	5.289.852,39	502.136,58	912.328,61	1.414.465,19		

CAPITOLO	DESCRIZIONE	ANNO	CNR	RESIDUO INIZIALE INSEAN	TOTALE	VARIAZIONI	RIACCERTATO	PAGATO	PROPRIO	RESIDUO FINALE IMPROPRIO	TOTALE	
1.03.107	Software	2005	11.889,01	0,00	11.889,01	-3.200,00	8.689,01	8.620,41	68,60	0,00	68,60	
		2006	35.657,57	0,00	35.657,57	-8.490,50	27.167,07	12.359,69	12.220,76	2.586,62	14.807,38	
		2007	98.549,28	0,00	98.549,28	18.048,43	116.597,71	38.781,97	15.330,83	62.484,91	77.815,74	
		2008	111.629,30	0,00	111.629,30	42.755,18	154.384,48	87.120,47	17.443,66	49.820,35	67.264,01	
		2009	451.995,60	0,00	451.995,60	71.846,31	523.841,91	326.248,49	41.410,20	156.183,22	197.593,42	
		2010	1.081.297,53	0,00	1.081.297,53	277.764,19	1.359.061,72	920.004,69	128.180,34	310.876,69	439.057,03	
			1.791.018,29	0,00	1.791.018,29	398.723,61	2.189.741,90	1.393.135,72	214.654,39	581.951,79	796.606,18	
			1.355,33	0,00	1.355,33	508,67	1.864,00	1.851,00	0,00	13,00	0,00	13,00
			17.699,09	0,00	17.699,09	-1.923,17	15.775,92	4.429,20	11.346,72	0,00	0,00	11.346,72
			24.723,35	0,00	24.723,35	5.872,08	30.595,43	21.153,09	7.191,66	2.250,68	9.442,34	25.456,32
	43.512,79	0,00	43.512,79	6.450,73	49.963,52	24.507,20	6.868,02	18.588,30	0,00	18.588,30		
	89.306,00	0,00	89.306,00	82.591,87	171.897,87	90.853,64	67.253,79	13.790,44	81.044,23	81.044,23		
	390.962,62	2.523,85	393.486,47	115.571,00	509.057,47	333.311,80	99.850,22	75.895,45	175.745,67	303.048,28		
	567.559,18	2.523,85	570.083,03	209.071,18	779.154,21	476.105,93	192.510,41	110.537,87	0,00	192.510,41		
1.03.110	Noleggio apparecchiature	2005	2.012,24	0,00	2.012,24	-180,00	1.832,24	1.732,24	0,00	100,00	100,00	
		2006	25.710,42	0,00	25.710,42	-6.889,15	18.821,27	15.993,65	2.310,94	5.166,88	2.827,62	
		2007	28.606,33	0,00	28.606,33	5.758,65	34.364,98	24.337,97	6.467,69	3.559,32	10.027,01	
		2008	49.924,57	0,00	49.924,57	30.537,42	80.461,99	49.336,26	19.991,07	11.134,66	31.125,73	
		2009	163.014,85	0,00	163.014,85	24.934,25	187.949,10	114.544,22	41.779,73	31.625,15	73.404,88	
		2010	722.434,89	0,00	722.434,89	73.295,00	795.729,89	608.315,70	112.069,57	75.344,62	187.414,19	
			991.703,30	0,00	991.703,30	127.456,17	1.119.159,47	814.260,04	182.619,00	122.280,43	304.899,43	
			10,93	0,00	10,93	0,00	10,93	0,00	10,93	0,00	0,00	10,93
			957,99	0,00	957,99	2.227,87	3.185,86	439,35	785,25	1.961,26	2.746,51	
			2.102,34	0,00	2.102,34	-1.394,64	707,70	707,70	0,00	0,00	0,00	707,70
	20.739,94	0,00	20.739,94	2.685,19	23.425,13	17.332,26	4.100,79	1.992,08	6.092,87			
	63.393,09	0,00	63.393,09	159.212,40	222.605,49	194.015,82	24.266,24	4.323,43	28.589,67			
	87.204,29	0,00	87.204,29	162.730,82	249.935,11	212.495,13	29.163,21	8.276,77	37.439,98			
	9,02	0,00	9,02	-9,02	0,00	0,00	0,00	0,00	0,00	0,00		
	287,74	0,00	287,74	5.345,15	5.632,89	5.345,15	0,00	287,74	0,00	287,74		
	38.603,35	0,00	38.603,35	3.314,08	41.917,43	6.207,37	1.920,02	33.790,04	35.710,06			
	11.868,80	0,00	11.868,80	-1.241,48	10.627,32	8.259,67	354,53	2.013,12	2.367,65			
	60.098,46	0,00	60.098,46	10.617,64	70.716,10	42.687,18	299,98	27.728,94	28.028,92			
	174.934,02	0,00	174.934,02	19.107,54	194.041,56	161.103,76	7.113,93	25.823,87	32.937,80			
	285.801,39	0,00	285.801,39	37.133,91	322.935,30	223.603,13	9.688,46	89.643,71	99.332,17			
	105,43	0,00	105,43	0,00	105,43	0,00	0,00	105,43	0,00	105,43		
	7.531,43	0,00	7.531,43	-637,95	6.893,48	2.985,40	112,90	3.795,18	3.908,08			
	1.203,35	0,00	1.203,35	1.006,53	2.209,88	1.406,40	258,93	544,55	803,48			
	1.314,21	0,00	1.314,21	1.232,62	2.546,83	1.993,43	72,00	481,40	553,40			
	3.083,25	0,00	3.083,25	1.989,38	5.072,63	2.744,93	2.199,26	1.284,44	2.327,70			
	51.886,66	0,00	51.886,66	11.264,73	63.151,39	32.610,95	729,42	29.811,02	30.540,44			
	65.124,33	0,00	65.124,33	14.855,31	79.979,64	41.741,11	3.372,51	34.866,02	38.238,53			
	7.594,63	0,00	7.594,63	-7.594,63	0,00	0,00	0,00	0,00	0,00	0,00		
	10.605,72	0,00	10.605,72	0,00	10.605,72	0,00	0,00	10.605,72	10.605,72			
	5.991,31	0,00	5.991,31	0,00	5.991,31	0,00	798,66	5.192,65	5.991,31			
	14.728,54	0,00	14.728,54	-6.094,54	8.634,00	7.846,20	0,00	787,80	8.634,00			
	78.518,81	0,00	78.518,81	-12.342,41	66.176,40	0,00	390,00	65.786,40	66.176,40			
	112.217,80	4.662,00	116.879,80	-35.857,97	81.021,83	42.822,95	6,00	38.192,88	38.192,88			
	229.656,81	4.662,00	234.318,81	-61.889,55	172.429,26	42.822,95	1.982,46	127.623,85	129.606,31			



CAPITOLO	DESCRIZIONE	ANNO	CNR	RESIDUO INIZIALE INSEAN	TOTALE	VARIAZIONI	RIACCERTATO	PAGATO	PROPRIO	RESIDUO FINALE IMPROPRIO	TOTALE	
1.03.118	Spese di funzionamento organi collegiali e Panel valutazione	2005	5.015,34	0,00	5.015,34	-5.015,34	0,00	0,00	0,00	0,00	0,00	0,00
		2006	29.993,05	0,00	29.993,05	-286,81	29.706,24	0,00	29.410,75	295,49	295,49	29.706,24
		2007	52.442,66	0,00	52.442,66	-49.499,04	2.943,62	1.040,47	1.600,65	302,50	302,50	1.903,15
		2008	34.658,61	0,00	34.658,61	-33.329,91	1.328,70	1.328,15	0,00	0,00	0,00	0,00
		2009	173.966,37	55,00	174.021,37	-30.282,23	143.739,14	65.857,18	45.444,08	32.437,88	32.437,88	77.881,96
		2010	353.259,97	33.775,83	387.035,80	-3.1695,29	355.340,51	127.519,98	69.864,50	157.956,03	157.956,03	227.820,53
			649.336,00	33.830,83	683.166,83	-150.108,62	533.058,21	195.745,78	146.319,98	190.992,45	190.992,45	337.312,43
		2003	0,00	144,00	144,00	0,00	144,00	0,00	144,00	0,00	0,00	0,00
		2005	161.835,99	0,00	161.835,99	-25.863,26	135.972,73	124.162,73	11.650,93	11.650,93	159,07	11.810,00
		2006	465.612,28	0,00	465.612,28	-194.245,41	271.366,87	215.923,36	31.460,40	23.983,11	23.983,11	55.443,51
2007	756.608,73	1.549,37	758.158,10	-78.260,36	679.897,74	404.126,52	110.476,88	165.294,34	165.294,34	275.771,22		
2008	1.460.034,66	7,40	1.460.042,06	193.354,44	1.653.396,50	1.158.491,95	201.146,09	293.758,46	293.758,46	494.904,55		
2009	5.762.488,98	964,26	5.763.453,24	310.025,21	6.073.478,45	3.817.874,14	769.125,48	1.486.478,83	1.486.478,83	2.255.604,31		
2010	21.548.251,74	75.461,30	21.623.713,04	-1.592.885,28	20.030.827,76	10.522.252,04	2.066.634,76	7.441.940,96	7.441.940,96	9.508.575,72		
	30.154.832,38	78.126,33	30.232.958,71	-1.387.874,66	28.845.084,05	16.242.974,74	3.190.494,54	9.411.614,77	9.411.614,77	12.602.109,31		
2005	0,00	0,00	0,00	0,00	0,00	22.265,43	22.265,43	0,00	610,49	610,49		
2006	215,03	0,00	215,03	-2,61	212,42	0,00	0,00	0,00	212,42	212,42		
2007	222,01	0,00	222,01	-0,34	221,67	0,00	0,00	0,00	221,67	221,67		
2008	2.102,00	0,00	2.102,00	292,95	2.394,95	2.394,95	0,00	0,00	0,00	0,00		
2009	683.671,00	0,00	683.671,00	1.556,07	685.227,07	28.003,16	654.738,98	2.484,93	2.484,93	657.223,91		
2010	1.647.145,16	0,00	1.647.145,16	25.081,49	1.672.226,65	1.655.110,61	10.958,23	6.157,81	6.157,81	17.116,04		
	2.333.355,20	0,00	2.333.355,20	49.192,99	2.382.548,19	1.707.163,66	665.697,21	9.687,32	9.687,32	675.384,53		
2005	55.334,36	0,00	55.334,36	0,00	55.334,36	0,00	55.334,36	27.720,00	0,00	27.614,36		
2006	1.261.455,07	0,00	1.261.455,07	-41.276,14	1.220.178,93	1.936,00	10.872,75	1.207.370,18	1.207.370,18	1.218.242,93		
2007	2.874.022,49	0,00	2.874.022,49	-7.474,00	2.866.548,49	40.990,04	0,00	2.825.558,45	2.825.558,45	2.825.558,45		
2008	2.448.001,47	0,00	2.448.001,47	-12.479,53	2.435.521,94	7.973,01	540,00	2.427.008,93	2.427.008,93	2.427.548,93		
2009	229.881,07	0,00	229.881,07	278.624,83	508.505,90	452.410,10	17.943,69	38.152,11	38.152,11	56.095,80		
2010	1.097.800,71	0,00	1.097.800,71	303.750,64	1.401.551,35	745.146,59	249.538,05	406.866,71	406.866,71	656.404,76		
	7.966.495,17	0,00	7.966.495,17	521.145,80	8.487.640,97	1.276.175,74	278.894,49	6.932.570,74	6.932.570,74	7.211.465,23		
2005	146,04	0,00	146,04	0,00	146,04	0,00	146,04	0,00	0,00	0,00		
2006	7.980,30	0,00	7.980,30	4.756,99	12.737,29	12.737,29	12.737,29	0,00	0,00	0,00		
2007	62.960,91	0,00	62.960,91	17.781,17	80.742,08	31.416,98	7.231,79	42.093,31	42.093,31	49.325,10		
2008	32.104,98	0,00	32.104,98	64.877,30	96.982,28	50.286,97	4.699,37	41.995,94	41.995,94	46.695,31		
2009	449.295,14	0,00	449.295,14	12.527,53	461.822,67	376.102,69	81.775,27	3.944,71	3.944,71	85.719,98		
2010	3.546.892,88	139,32	3.547.032,20	250.046,74	3.797.078,94	889.921,43	116.108,26	2.791.049,25	2.791.049,25	2.907.157,51		
	4.099.380,25	139,32	4.099.519,57	349.989,73	4.449.509,30	1.360.611,40	209.814,69	2.879.083,21	2.879.083,21	3.088.897,90		
2005	38.822,80	0,00	38.822,80	686,91	39.509,71	39.483,09	28,62	0,00	0,00	0,00		
2006	6.171,54	0,00	6.171,54	2.190,95	8.362,49	6.321,21	2.029,46	0,00	0,00	0,00		
2007	19.523,09	0,00	19.523,09	8.735,60	28.258,69	19.463,81	7.920,05	874,83	874,83	8.794,88		
2008	100.158,39	0,00	100.158,39	-1.521,55	98.636,84	81.589,00	6.898,40	10.149,44	10.149,44	17.047,84		
2009	719.137,47	0,00	719.137,47	-41.896,88	677.240,59	422.441,11	184.113,93	20.685,55	20.685,55	254.799,48		
2010	2.040.572,68	7.943,30	2.048.515,98	414.760,30	2.463.276,28	2.009.128,13	236.178,46	717.969,69	717.969,69	454.148,15		
	2.924.385,97	7.943,30	2.932.329,27	382.955,33	3.315.284,60	2.578.424,35	437.168,92	299.691,33	299.691,33	736.860,23		
2005	146,04	0,00	146,04	0,00	146,04	0,00	146,04	0,00	0,00	0,00		
2006	7.980,30	0,00	7.980,30	4.756,99	12.737,29	12.737,29	12.737,29	0,00	0,00	0,00		
2007	62.960,91	0,00	62.960,91	17.781,17	80.742,08	31.416,98	7.231,79	42.093,31	42.093,31	49.325,10		
2008	32.104,98	0,00	32.104,98	64.877,30	96.982,28	50.286,97	4.699,37	41.995,94	41.995,94	46.695,31		
2009	449.295,14	0,00	449.295,14	12.527,53	461.822,67	376.102,69	81.775,27	3.944,71	3.944,71	85.719,98		
2010	3.546.892,88	139,32	3.547.032,20	250.046,74	3.797.078,94	889.921,43	116.108,26	2.791.049,25	2.791.049,25	2.907.157,51		
	4.099.380,25	139,32	4.099.519,57	349.989,73	4.449.509,30	1.360.611,40	209.814,69	2.879.083,21	2.879.083,21	3.088.897,90		
2005	38.822,80	0,00	38.822,80	686,91	39.509,71	39.483,09	28,62	0,00	0,00	0,00		
2006	6.171,54	0,00	6.171,54	2.190,95	8.362,49	6.321,21	2.029,46	0,00	0,00	0,00		
2007	19.523,09	0,00	19.523,09	8.735,60	28.258,69	19.463,81	7.920,05	874,83	874,83	8.794,88		
2008	100.158,39	0,00	100.158,39	-1.521,55	98.636,84	81.589,00	6.898,40	10.149,44	10.149,44	17.047,84		
2009	719.137,47	0,00	719.137,47	-41.896,88	677.240,59	422.441,11	184.113,93	20.685,55	20.685,55	254.799,48		
2010	2.040.572,68	7.943,30	2.048.515,98	414.760,30	2.463.276,28	2.009.128,13	236.178,46	717.969,69	717.969,69	454.148,15		
	2.924.385,97	7.943,30	2.932.329,27	382.955,33	3.315.284,60	2.578.424,35	437.168,92	299.691,33	299.691,33	736.860,23		

CAPITOLO	DESCRIZIONE	ANNO	CNR	RESIDUO INIZIALE INSEAN	TOTALE	VARIAZIONI	RIACCERTATO	PAGATO	PROPRIO	RESIDUO FINALE IMPROPRIO	TOTALE
1.03.129	Manutenzione di mobili ed arredi	2007	2.760,00	0,00	2.760,00	0,00	2.760,00	2.760,00	0,00	0,00	0,00
		2008	2.225,00	36,00	2.261,00	0,00	2.261,00	2.127,40	0,00	133,60	133,60
		2009	5.095,50	12,00	5.107,50	16.031,10	21.138,60	21.138,60	0,00	0,00	0,00
		2010	6.866,32	0,00	6.866,32	2.573,92	9.440,24	7.826,40	1.193,76	420,08	1.613,84
			16.946,82	48,00	16.994,82	18.605,02	35.599,84	33.852,40	1.193,76	533,68	1.747,44
1.03.131	Manutenzione software	2006	859,20	0,00	859,20	-316,30	542,90	337,20	0,00	205,70	205,70
		2007	9.686,28	0,00	9.686,28	7.125,15	16.811,43	15.778,26	542,31	490,86	1.033,17
		2008	24.071,63	0,00	24.071,63	61.123,96	85.195,59	51.435,77	18.787,00	14.972,82	33.759,82
		2009	42.411,70	0,00	42.411,70	22.388,51	64.800,21	38.039,10	12.284,88	14.476,23	26.761,11
		2010	423.778,18	6.698,44	430.476,62	125.722,79	556.199,41	405.698,44	87.727,89	62.773,08	150.500,97
			500.806,99	6.698,44	507.505,43	216.044,11	723.549,54	511.288,77	119.342,08	92.918,69	212.260,77
1.03.133	Giardinaggio	2007	2.563,00	0,00	2.563,00	-43,00	2.520,00	2.520,00	0,00	0,00	0,00
		2008	4.562,52	0,00	4.562,52	2.301,84	6.864,36	6.264,36	575,54	24,46	600,00
		2009	19.528,38	0,00	19.528,38	9.498,27	29.026,65	24.394,01	4.632,64	0,00	4.632,64
		2010	228.604,43	1.385,00	229.989,43	7.830,80	237.820,23	220.554,50	9.849,22	7.416,51	17.265,73
			255.258,33	1.385,00	256.643,33	19.587,91	276.231,24	253.732,87	15.057,40	7.440,97	22.498,37
1.03.134	Trasporti, traslochi e facchinaggio	2005	152,00	0,00	152,00	0,00	152,00	12,55	139,45	0,00	139,45
		2006	880,98	0,00	880,98	2.994,17	3.875,15	3.804,38	55,55	15,22	70,77
		2007	1.906,13	0,00	1.906,13	7.463,65	9.369,78	4.589,99	3.743,97	1.035,82	4.779,79
		2008	5.049,39	0,00	5.049,39	11.024,00	16.073,39	11.677,57	3.026,75	1.369,07	4.395,82
		2009	74.632,67	0,00	74.632,67	18.157,93	92.790,60	67.023,06	3.988,97	25.767,54	25.767,54
		2010	211.050,14	1.177,72	212.227,86	123.609,34	335.837,20	234.651,17	35.765,46	65.420,57	101.186,03
			293.671,31	1.177,72	294.849,03	163.249,09	458.096,12	321.758,72	46.720,15	89.619,25	136.339,40
1.03.135	Vigilanza	2005	1.530,00	0,00	1.530,00	0,00	1.530,00	0,00	1.530,00	0,00	1.530,00
		2006	176,17	0,00	176,17	-176,17	0,00	0,00	0,00	0,00	0,00
		2007	25.740,55	0,00	25.740,55	4.454,19	30.194,74	25.649,34	4.545,20	0,20	4.545,40
		2008	53.067,00	0,00	53.067,00	22.317,09	75.384,09	70.229,65	5.094,44	60,00	5.154,44
		2009	68.896,97	0,00	68.896,97	95.771,88	164.668,85	145.876,51	17.795,32	997,02	18.792,34
		2010	1.457.140,61	11.605,47	1.468.746,08	393.916,72	1.862.662,80	1.669.601,00	132.814,87	60.246,93	193.061,80
			1.606.551,30	11.605,47	1.618.156,77	516.283,71	2.134.440,48	1.911.356,50	161.779,83	61.304,15	223.083,98
1.03.136	Pulizia	2003	0,00	1.130,99	1.130,99	0,00	1.130,99	0,00	1.130,99	0,00	1.130,99
		2005	5.457,47	0,00	5.457,47	460,83	5.918,30	4.605,70	1.312,60	0,00	1.312,60
		2006	254,88	0,00	254,88	2.236,96	2.491,84	2.491,84	0,00	0,00	0,00
		2007	5.580,09	0,00	5.580,09	27.700,12	33.280,21	5.113,01	6.730,43	21.436,77	28.167,20
		2008	17.637,47	0,00	17.637,47	13.160,02	30.797,49	19.216,40	9.898,69	1.682,40	11.581,09
		2009	185.193,78	0,00	185.193,78	247.994,58	433.188,36	384.740,61	34.963,19	13.484,56	48.447,75
		2010	2.357.048,82	18.581,50	2.375.630,32	232.655,96	2.608.286,28	2.383.870,60	128.886,02	95.529,66	224.415,68
			2.571.172,51	19.712,49	2.590.885,00	524.208,47	3.115.093,47	2.800.038,16	182.921,92	132.133,39	315.055,31
1.03.139	Spese afferenti alla pubblicità di cui all'art. 5 della legge 25/02/1987, n° 67	2007	539,79	0,00	539,79	-539,79	0,00	0,00	0,00	0,00	0,00
		2008	0,00	0,00	0,00	1.209,56	1.209,56	1.209,56	0,00	0,00	0,00
		2010	539,79	0,00	539,79	263,12	263,12	263,12	0,00	0,00	0,00
			1.079,58	0,00	1.079,58	669,77	1.472,68	1.472,68	0,00	0,00	0,00
1.03.146	Altri mezzi di trasporto: manutenzione, esercizio e noleggio	2007	0,00	0,00	0,00	28.105,28	28.105,28	6.639,19	21.466,09	0,00	21.466,09
		2008	0,00	0,00	0,00	73,55	73,55	73,55	0,00	0,00	0,00
		2009	0,00	0,00	0,00	2.619,06	2.619,06	694,25	2.574,81	1.665,07	1.924,81
		2010	0,00	0,00	0,00	28.988,30	28.988,30	20.951,59	2.144,93	5.891,78	8.036,71
			0,00	0,00	0,00	59.786,19	59.786,19	28.358,58	23.870,76	7.556,85	31.427,61

CAPITOLO	DESCRIZIONE	ANNO	CNR	RESIDUO INIZIALE INSEAN	TOTALE	VARIAZIONI	RIACCERTATO	PAGATO	PROPRIO	RESIDUO FINALE IMPROPRIO	TOTALE
1.04.102	Materiale di consumo di laboratorio	2005	235.835,22	0,00	235.835,22	-3.739,65	232.095,57	21.735,30	127.954,89	82.405,38	210.360,27
		2006	630.938,37	0,00	630.938,37	-55.377,34	575.561,03	403.792,76	119.513,82	52.254,45	171.768,27
		2007	1.425.409,40	0,00	1.425.409,40	-219.285,17	1.206.124,23	406.702,12	357.382,44	442.039,67	799.422,11
		2008	3.023.644,85	0,00	3.023.644,85	-162.342,32	2.861.302,53	1.539.673,20	378.541,08	943.088,25	1.321.629,33
		2009	9.670.337,16	11,00	9.670.348,16	-2.072.484,24	7.597.863,92	4.192.003,27	982.566,05	2.423.294,60	3.405.860,65
		2010	23.293.422,68	6.206,44	23.299.629,12	-3.785.429,26	19.514.199,86	10.783.004,84	1.913.533,49	6.817.661,53	8.731.195,02
			38.279.587,68	6.217,44	38.285.805,12	-6.298.657,98	31.987.147,14	17.346.911,49	3.879.491,77	10.760.743,88	14.640.235,65
1.04.106	Dispositivi di protezione individuale ed indumenti di lavoro	2005	0,00	0,00	0,00	100,00	100,00	100,00	0,00	0,00	0,00
		2006	143,98	0,00	143,98	149,44	293,42	293,42	0,00	0,00	0,00
		2007	174,89	0,00	174,89	262,10	436,99	299,09	117,01	20,89	137,90
		2008	45.545,46	0,00	45.545,46	-32.570,58	12.974,88	5.989,74	207,58	6.777,56	6.985,14
		2009	59.070,50	0,00	59.070,50	-34.891,67	24.178,83	9.036,31	3.097,80	12.044,72	15.142,52
		2010	150.989,94	75,84	151.065,78	15.442,10	166.507,88	122.698,19	15.453,48	28.356,21	43.809,69
			255.924,77	75,84	256.000,61	-51.508,61	204.492,00	138.416,75	18.875,87	47.199,38	66.075,25
1.04.108	Altre imbarcazioni: manutenzione, esercizio e noleggio	2006	8,95	0,00	8,95	-8,95	0,00	0,00	0,00	0,00	0,00
		2007	493,38	0,00	493,38	-312,23	181,15	0,00	161,00	20,15	181,15
		2008	8.112,88	0,00	8.112,88	-4.355,10	3.757,78	3.757,78	0,00	0,00	0,00
		2009	28.565,22	0,00	28.565,22	-20.796,37	7.768,85	7.142,77	-0,00	626,08	626,08
		2010	253.750,41	0,00	253.750,41	-85.002,47	168.747,94	167.111,85	298,50	1.337,59	1.636,09
			290.930,84	0,00	290.930,84	-110.475,12	180.455,72	178.012,40	459,50	1.983,82	2.443,32
1.04.115	Realizzazione, stampa, diffusione e spedizione di pubblicazioni	2005	3.079,74	0,00	3.079,74	-26,00	3.053,74	1.072,23	100,19	1.881,32	1.981,51
		2006	16.074,14	0,00	16.074,14	-2.138,65	13.935,49	9.014,09	4.822,00	99,40	4.921,40
		2007	151.322,02	0,00	151.322,02	-17.776,13	133.545,89	54.745,00	56.384,07	22.416,82	78.800,89
		2008	161.569,92	0,00	161.569,92	4.459,71	166.029,63	107.724,20	29.439,38	28.866,05	58.305,43
		2009	450.056,99	0,00	450.056,99	11.377,04	461.434,03	175.694,67	70.728,61	215.010,75	285.739,36
		2010	1.028.892,32	0,00	1.028.892,32	85.272,39	1.114.164,71	520.455,00	80.062,52	513.647,19	593.709,71
			1.810.995,13	0,00	1.810.995,13	81.168,36	1.892.163,49	868.705,19	241.536,77	781.921,53	1.023.458,30
1.04.116	Mostre ed altre attività di promozione ed immagine	2005	4.983,50	0,00	4.983,50	-4.963,50	20,00	20,00	0,00	0,00	0,00
		2006	36.456,19	0,00	36.456,19	6.090,95	42.547,14	29.114,68	5.623,77	7.808,69	13.432,46
		2007	54.941,03	0,00	54.941,03	-16.409,62	38.531,41	13.528,79	11.962,27	13.040,35	25.002,62
		2008	274.845,62	0,00	274.845,62	-73.218,17	201.627,45	117.632,78	11.687,96	72.306,71	83.994,67
		2009	314.755,55	130,00	314.885,55	-17.886,78	296.998,77	163.666,51	23.903,82	109.428,44	133.332,26
		2010	1.448.059,31	504,89	1.448.564,20	-244.364,15	1.204.200,05	532.754,98	83.222,98	588.222,09	671.445,07
			2.134.041,20	634,89	2.134.676,09	-350.751,27	1.783.924,82	856.717,74	136.400,80	790.806,28	927.207,08
1.04.117	Prestazioni tecnico-scientifiche	2005	1.407,38	0,00	1.407,38	-1.407,38	0,00	0,00	0,00	0,00	0,00
		2006	74.605,64	0,00	74.605,64	6.105,18	80.710,82	77.861,15	993,17	1.856,50	2.849,67
		2007	500.069,01	36.000,00	536.069,01	-186.153,60	349.915,41	232.178,06	12.233,87	105.503,48	117.737,35
		2008	1.188.917,00	0,00	1.188.917,00	-31.700,14	1.157.216,86	773.096,30	133.715,71	250.404,85	384.120,56
		2009	2.712.661,26	10.023,20	2.722.684,46	-307.210,69	2.415.473,77	996.764,60	264.063,59	1.154.645,58	1.418.709,17
		2010	11.389.018,69	62.201,40	11.451.220,09	-4.106.784,77	7.344.435,32	3.166.019,18	1.572.337,37	2.606.078,77	4.178.416,14
			15.866.678,98	108.224,60	15.974.903,58	-4.627.151,40	11.347.752,18	5.245.919,29	1.983.343,71	4.118.489,18	6.101.832,89

CAPITOLO	DESCRIZIONE	ANNO	CNR	RESIDUO INIZIALE INSEAN	TOTALE	VARIAZIONI	RIACCERTATO	PAGATO	PROPRIO	RESIDUO FINALE IMPROPRIO	TOTALE
1.04.119	Contratti d'opera e collaborazioni coordinate e continuative	2005	21.527,15	0,00	16.661,60	-4.865,55	16.661,60	16.660,76	0,00	0,84	0,84
		2006	283.805,15	0,00	177.044,65	-106.760,50	177.044,65	143.170,38	16.339,42	17.534,85	33.874,27
		2007	892.275,29	177,09	669.345,60	-223.106,78	669.345,60	368.901,33	167.649,53	132.794,74	300.444,27
		2008	1.858.917,92	469,85	1.859.387,77	-116.415,01	1.742.972,76	1.034.586,50	200.077,46	508.308,80	708.386,26
		2009	3.402.832,16	2.896,45	3.405.728,61	-112.715,22	3.293.013,39	1.884.674,12	571.042,85	837.296,42	1.408.339,27
		2010	13.245.612,34	0,00	13.245.612,34	521.436,15	13.767.048,49	8.175.783,17	2.942.870,48	2.648.394,84	5.591.265,32
			19.704.970,01	3.543,39	19.708.513,40	-42.426,91	19.666.086,49	11.623.776,26	3.897.979,74	4.144.330,49	8.042.310,23
1.04.122	Professori visitatori	2006	3.554,22	0,00	2.889,27	-664,95	664,95	664,94	0,00	0,01	0,01
		2007	3.853,55	0,00	6.089,76	2.236,21	6.089,76	5.628,73	0,00	461,03	461,03
		2008	12.404,45	0,00	18.170,21	5.765,76	18.170,21	10.440,37	754,18	6.975,66	7.729,84
		2009	73.096,57	0,00	64.760,39	-8.336,18	64.760,39	19.516,09	345,75	44.898,55	45.244,30
		2010	290.640,29	112,00	148.329,95	-142.422,34	148.329,95	48.172,25	1.771,48	98.386,22	100.157,70
			383.549,08	112,00	383.661,08	-145.645,82	238.015,26	84.422,38	2.871,41	150.721,47	153.592,88
1.04.130	Manutenzione di attrezzature tecniche, macchine e strumentazione scientifica	2005	13.744,03	0,00	9.061,42	-4.682,61	9.061,42	8.322,81	738,61	0,00	738,61
		2006	91.661,92	0,00	107.895,13	16.233,21	107.895,13	77.389,92	16.214,25	14.290,96	30.505,21
		2007	306.733,63	0,00	327.981,58	21.247,95	327.981,58	156.016,67	47.630,84	124.334,07	171.964,91
		2008	615.360,45	0,00	29.809,95	645.170,40	409.562,52	88.549,02	147.058,86	235.607,88	235.607,88
		2009	1.426.130,58	0,00	206.856,36	1.632.986,94	1.039.539,70	354.457,75	238.989,49	593.447,24	593.447,24
		2010	4.379.564,99	1.778,40	800.992,54	5.182.335,93	3.579.925,42	660.402,56	942.007,95	1.602.410,51	1.602.410,51
			6.833.195,60	1.778,40	6.834.974,00	1.070.457,40	7.905.431,40	5.270.757,04	1.167.993,03	1.466.681,33	2.634.674,36
1.04.132	Deposito, mantenimento e tutela dei brevetti	2006	1.867,39	0,00	1.883,38	15,99	1.883,38	15,99	1.790,00	77,39	1.867,39
		2007	32.518,08	0,00	17.721,78	-14.796,30	17.721,78	7.417,72	4.163,35	6.140,71	10.304,06
		2008	18.650,73	0,00	23.625,04	4.974,31	23.625,04	13.755,68	765,60	9.103,76	9.869,36
		2009	121.398,10	0,00	75.262,76	-46.135,34	75.262,76	26.699,79	9.748,61	38.814,36	48.562,97
		2010	614.495,74	0,00	429.912,56	-184.583,18	429.912,56	302.724,03	17.976,70	109.211,83	127.188,53
			788.930,04	0,00	788.930,04	-240.524,52	548.405,52	350.613,21	34.444,26	163.348,05	197.792,31
1.04.137	Smaltimento di rifiuti tossici e nocivi	2001	0,00	2.499,00	0,00	0,00	2.499,00	0,00	2.499,00	0,00	2.499,00
		2002	0,00	3.594,63	0,00	0,00	3.594,63	0,00	3.594,63	0,00	3.594,63
		2003	0,00	1.917,94	0,00	0,00	1.917,94	0,00	1.917,94	0,00	1.917,94
		2005	203,66	0,00	11.397,78	11.397,78	11.601,44	8.350,12	3.251,32	0,00	3.251,32
		2006	972,00	0,00	420,88	-551,12	420,88	46,14	374,74	0,00	374,74
		2007	6.320,42	0,00	6.642,87	322,45	12.963,29	9.089,06	2.473,14	1.401,09	3.874,23
		2008	8.592,14	0,00	13.214,73	4.622,59	21.806,87	20.029,92	771,51	1.005,44	1.776,95
		2009	64.035,60	0,00	7.074,88	-56.960,72	71.110,48	42.942,42	19.220,16	8.947,90	28.168,06
		2010	335.956,99	0,00	335.956,99	68.223,70	404.180,69	306.059,11	44.471,15	53.650,43	98.121,58
			416.080,81	8.011,57	424.092,38	106.002,84	530.095,22	386.516,77	78.573,59	65.004,86	143.578,45
1.04.142	Spese per l'organizzazione di corsi di formazione	2006	4.589,70	0,00	4.588,70	-0,99	4.588,70	4.588,12	0,00	0,00	0,00
		2007	5.120,05	0,00	5.120,05	-0,00	5.120,05	976,00	0,00	0,00	0,00
		2008	507.913,52	0,00	507.913,52	-507.146,87	766,65	92,19	0,00	674,46	674,46
		2009	72.254,99	0,00	72.254,99	-26.173,19	46.081,80	408,04	1.293,60	44.380,16	45.673,76
		2010	417.529,21	0,00	417.529,21	-141.767,71	275.761,50	138.448,90	3.436,51	133.876,09	137.312,60
			1.007.407,47	0,00	1.007.407,47	-679.663,40	327.744,07	144.083,25	4.730,11	178.930,71	183.660,82

CAPITOLO	DESCRIZIONE	ANNO	CNR	RESIDUO INIZIALE INSEAN	TOTALE	VARIAZIONI	RIACCERTATO	PAGATO	PROPRIO	RESIDUO FINALE IMPROPRIO	TOTALE	
1.04.143	Personale associato - art. 17 regolamento del personale on-line	2005	145,38	0,00	145,38	-30,15	115,23	115,23	0,00	0,00	0,00	
		2006	27.004,50	0,00	27.004,50	-13.854,68	13.149,82	5.702,69	0,00	7.447,13	7.447,13	
		2007	84.384,82	0,00	84.384,82	-2.635,96	81.748,86	20.053,38	111,65	61.583,83	61.583,83	
		2008	81.958,15	0,00	81.958,15	26.305,28	108.263,43	59.506,25	1.181,75	47.575,43	48.757,18	
		2009	242.686,23	0,00	242.686,23	9.919,36	252.605,59	149.312,61	10.303,93	92.989,05	103.292,98	
		2010	435.494,50	0,00	435.494,50	153.197,26	588.691,76	306.171,41	4.505,74	278.014,61	282.520,35	
			871.673,58	0,00	871.673,58	172.901,11	1.044.574,69	540.861,57	16.103,07	487.610,05	503.713,12	
1.04.144	Acquisizione di servizi bibliografici e di consultazione di periodici on-line	2005	0,00	0,00	0,00	8.889,36	8.889,36	0,00	8.889,36	0,00	8.889,36	
		2006	4.807,55	0,00	4.807,55	2.558,50	7.366,05	832,83	6.517,26	15,96	6.533,22	
		2007	12.059,41	0,00	12.059,41	20.655,78	32.715,19	23.377,78	8.521,86	815,55	9.337,41	
		2008	55.208,90	0,00	55.208,90	-25.577,52	29.631,38	10.987,59	1.655,90	16.987,89	18.643,79	
		2009	101.295,32	0,00	101.295,32	9.556,95	110.852,27	78.370,04	18.265,21	14.217,02	32.482,23	
		2010	858.799,27	662,80	859.462,07	-102.921,60	756.540,47	598.144,77	52.637,34	105.758,36	158.395,70	
			1.032.170,45	662,80	1.032.833,25	-86.838,53	945.994,72	711.713,01	96.486,93	137.794,78	234.281,71	
1.04.145	Spese per l'organizzazione di convegni	2005	0,00	0,00	0,00	1.642,69	1.642,69	0,00	0,00	0,00	0,00	
		2006	0,00	0,00	0,00	8.870,81	8.870,81	0,00	8.870,81	0,00	8.870,81	
		2007	0,00	0,00	0,00	8.811,99	8.811,99	8.534,22	15,28	262,49	277,77	
		2008	0,00	0,00	0,00	24.502,35	24.502,35	18.356,83	820,52	5.325,00	6.145,52	
		2009	0,00	0,00	0,00	51.106,36	51.106,36	38.989,81	1.447,60	10.668,95	12.116,55	
		2010	0,00	0,00	0,00	264.780,10	265.067,47	98.233,37	54.443,19	112.390,91	166.834,10	
			0,00	0,00	0,00	287,37	287,37	174.627,73	56.726,59	128.647,35	185.373,94	
1.04.251	Progetti di ricerca	2005	20.400,01	0,00	20.400,01	0,00	20.400,01	0,00	20.400,01	0,00	20.400,01	
		2006	158.352,27	0,00	158.352,27	-158.352,27	0,00	0,00	0,00	0,00	0,00	
		2007	390.399,07	0,00	390.399,07	58.459,05	448.858,12	218.233,94	4.771,43	225.852,75	230.624,18	
		2008	1.825.160,91	0,00	1.825.160,91	-629.444,58	1.195.716,33	734.994,21	4.000,00	456.722,12	460.722,12	
		2009	2.675.351,54	0,00	2.675.351,54	-1.704.729,83	970.621,71	96.110,82	5.600,00	868.910,89	874.510,89	
2010	9.688.703,49	540,00	9.689.243,49	-7.066.145,20	2.623.098,29	151.629,71	98.073,49	2.373.395,09	2.471.468,58			
	14.758.367,29	540,00	14.758.907,29	-9.500.212,83	5.258.694,46	1.200.968,68	112.444,92	3.945.280,86	4.057.725,78			
1.04.253	Attività di ricerca di giovani ricercatori	2008	5.600,00	0,00	5.600,00	0,00	5.600,00	0,00	0,00	5.600,00	5.600,00	
		2009	14.906,63	0,00	14.906,63	-3.788,49	11.118,14	0,00	11.118,14	0,00	11.118,14	
		2010	47.328,28	0,00	47.328,28	-47.328,28	0,00	0,00	0,00	0,00	0,00	
			67.834,91	0,00	67.834,91	-51.116,77	16.718,14	0,00	11.118,14	5.600,00	16.718,14	
1.04.254	Altre attività scientifiche	2007	10.250,94	0,00	10.250,94	-3.334,83	6.916,11	2.999,54	0,00	3.916,57	3.916,57	
		2008	18.684,56	0,00	18.684,56	446,53	19.131,09	447,68	10.043,58	8.639,83	18.683,41	
		2009	65.540,00	0,00	65.540,00	-30.530,04	35.009,96	9.739,74	40,00	25.230,22	25.270,22	
		2010	373.545,43	0,00	373.545,43	-20.998,25	352.547,18	98.777,49	0,00	253.769,69	253.769,69	
			468.020,93	0,00	468.020,93	-54.416,59	413.604,34	111.964,45	10.083,58	291.556,31	301.639,89	
1.04.255	Contributi, premi e promozione della ricerca	2008	550,44	0,00	550,44	1.849,56	2.400,00	2.400,00	0,00	0,00	0,00	
		2009	1.000,00	0,00	1.000,00	900,00	1.900,00	1.900,00	0,00	0,00	0,00	
		2010	66.000,00	0,00	66.000,00	-47.003,24	18.996,76	18.916,00	80,76	0,00	80,76	
			67.550,44	0,00	67.550,44	-44.253,68	23.296,76	23.216,00	80,76	0,00	80,76	
1.04.301	Convenzioni con istituzioni scientifiche pubbliche e private	2006	1.009,90	0,00	1.009,90	-1.009,90	0,00	0,00	0,00	0,00	0,00	
		2007	34.873,37	0,00	34.873,37	4.998.813,67	5.033.687,04	5.000.000,00	0,00	33.687,04	33.687,04	
		2008	15.805,17	0,00	15.805,17	25.783,82	41.589,00	4.999,99	8.400,00	12.384,00	20.784,00	
		2009	655.493,45	0,00	655.493,45	61.387,23	716.880,68	569.865,25	14.192,48	132.822,95	147.015,43	
		2010	1.165.875,68	2.000,00	1.167.875,68	-721.494,50	446.381,18	272.106,29	0,00	174.274,89	174.274,89	
	1.873.057,57	2.000,00	1.875.057,57	4.347.675,32	6.222.732,89	5.846.971,53	22.592,48	353.168,88	375.761,36			

CAPITOLO	DESCRIZIONE	ANNO	CNR	RESIDUO INIZIALE INSEAN	TOTALE	VARIAZIONI	RIACCERTATO	PAGATO	PROPRIO	RESIDUO FINALE IMPROPRIO	TOTALE
1.04.351	Trasferimenti per iniziative comuni ad altri soggetti pubblici e	2006	4.732,32	0,00	4.732,32	3.493,96	8.226,28	0,00	8.226,28	0,00	8.226,28
		2007	37.037,23	0,00	37.037,23	-17.386,40	19.650,83	0,00	9.890,56	9.760,27	19.650,83
		2008	10.535,31	0,00	10.535,31	38.724,99	49.260,30	10.482,21	38.774,99	3,10	38.778,09
		2009	77.061,11	0,00	77.061,11	125.723,75	202.784,86	191.627,07	-0,00	11.157,79	11.157,79
		2010	1.441.326,02	0,00	1.441.326,02	-269.163,09	1.172.162,93	520.061,85	66.544,74	585.556,34	652.101,08
			1.570.691,99	0,00	1.570.691,99	-118.606,79	1.452.085,20	722.171,13	123.436,57	606.477,50	729.914,07
1.04.401	Accordi internazionali ed iniziative scientifiche connesse	2005	12.303,14	0,00	12.303,14	0,00	12.303,14	300,04	300,04	0,00	300,04
		2006	30.689,66	0,00	30.689,66	-4.421,25	26.268,41	18.304,06	7.958,60	5,75	7.964,35
		2007	19.418,99	0,00	19.418,99	15.678,72	35.097,71	18.468,44	15.455,41	1.173,86	16.629,27
		2008	45.429,18	0,00	45.429,18	31.998,23	77.427,41	58.904,81	9.962,42	8.560,18	18.522,60
		2009	518.826,79	0,00	518.826,79	-169.348,50	349.478,29	277.886,95	38.174,58	33.416,76	71.591,34
			626.667,76	0,00	626.667,76	-126.092,80	500.574,96	385.567,36	71.851,05	43.156,55	115.007,60
1.04.402	Mobilità internazionale di ricercatori	2008	1.245,63	0,00	1.245,63	0,00	1.245,63	0,00	0,00	0,00	0,00
		2009	2.559,56	0,00	2.559,56	0,00	2.559,56	1.559,56	0,00	1.000,00	1.000,00
		2010	216.988,34	0,00	216.988,34	-2.977,47	214.010,87	189.583,90	17.737,55	6.689,42	24.426,97
			220.793,53	0,00	220.793,53	-2.977,47	217.816,06	192.389,09	17.737,55	7.689,42	25.426,97
1.04.403	Iniziativa per l'internazionalizzazione della rete scientifica dell'ente	2006	25,53	0,00	25,53	0,00	25,53	0,00	0,00	25,53	25,53
		2007	445,04	0,00	445,04	0,00	445,04	445,04	0,00	0,00	0,00
		2008	25.361,54	0,00	25.361,54	-16.000,00	9.361,54	2.022,64	4.484,61	2.854,29	7.338,90
		2009	755.569,05	0,00	755.569,05	1.484,50	757.053,55	604.873,59	30.000,00	122.179,96	152.179,96
		2010	97.973,21	0,00	97.973,21	-15,50	97.957,71	6.118,50	0,00	91.839,21	91.839,21
			879.374,37	0,00	879.374,37	-14.531,00	864.843,37	613.459,77	34.484,61	216.898,99	251.383,60
1.04.404	Programmi e progetti internazionali di iniziativa dell'ente e/o in	2007	5.000,00,00	0,00	5.000,00,00	-5.000,00,00	0,00	0,00	0,00	0,00	0,00
		2008	7.191,76	0,00	7.191,76	3,10	7.194,86	7.043,10	0,00	151,76	151,76
		2009	9.274.966,46	0,00	9.274.966,46	0,00	9.274.966,46	7.500.953,61	279.387,86	1.494.624,99	1.774.012,85
		2010	11.368.973,70	0,00	11.368.973,70	-504.687,75	10.864.285,95	4.864.285,95	0,00	6.000.000,00	6.000.000,00
			25.651.131,92	0,00	25.651.131,92	-5.504.684,65	20.146.447,27	12.372.282,66	279.387,86	7.494.776,75	7.774.164,61
1.04.405	Partecipazione dell'ente ad attività di organismi internazionali	2006	0,00	0,00	0,00	150,00	150,00	150,00	0,00	0,00	0,00
		2007	3,00	0,00	3,00	0,00	3,00	0,00	0,00	3,00	3,00
		2008	4.846,53	0,00	4.846,53	105,00	4.951,53	248,32	0,00	4.703,21	4.703,21
		2009	7.695,00	0,00	7.695,00	-20,50	7.674,50	7.641,18	-0,00	33,32	33,32
		2010	102.883,39	0,00	102.883,39	279.838,96	382.722,35	311.369,85	22.651,00	48.701,50	71.352,50
			115.427,92	0,00	115.427,92	280.073,46	395.501,38	319.409,35	22.651,00	53.441,03	76.092,03
1.05.121	Assegni per la collaborazione ad attività di ricerca	2005	7.128,24	0,00	7.128,24	-339,22	6.789,02	6.788,98	-0,00	0,04	0,04
		2006	208.180,31	0,00	208.180,31	16.091,63	224.271,94	154.586,85	37.874,66	31.810,43	69.685,09
		2007	543.991,18	0,00	543.991,18	98.660,15	642.651,33	304.019,81	198.190,95	140.440,57	338.631,52
		2008	2.383.888,84	0,00	2.383.888,84	-21.877,98	2.362.010,86	1.380.896,42	297.641,66	683.472,78	981.114,44
		2009	5.950.268,90	0,00	5.950.268,90	167.662,81	6.117.931,71	3.932.913,40	795.100,35	1.389.917,96	2.185.018,31
		2010	19.517.053,54	0,00	19.517.053,54	2.760.103,06	22.277.156,60	13.473.355,81	4.022.835,76	4.780.965,03	8.803.800,79
			28.610.511,01	0,00	28.610.511,01	3.020.300,45	31.630.811,46	19.252.561,27	5.351.643,38	7.026.606,81	12.378.250,19
1.05.201	Borse di studio	2005	39,31	0,00	39,31	-39,23	0,08	0,00	0,00	0,08	0,08
		2006	6.482,49	0,00	6.482,49	9.176,85	15.659,34	14.774,07	82,16	803,11	885,27
		2007	254.136,65	0,00	254.136,65	-24.394,36	229.742,29	73.426,77	29.173,90	127.141,62	156.315,52
		2008	375.736,67	0,00	375.736,67	99.242,46	474.979,13	291.249,28	53.126,27	130.603,58	183.729,85
		2009	848.815,28	0,00	848.815,28	30.936,18	879.751,46	589.121,10	72.026,39	218.603,97	290.630,36
		2010	2.537.176,33	41.615,76	2.578.792,09	738.717,04	3.317.509,13	1.836.972,22	669.005,98	811.530,93	1.480.536,91
			4.022.386,73	41.615,76	4.064.002,49	853.638,94	4.917.641,43	2.802.543,44	823.414,70	1.288.683,29	2.112.097,99





CAPITOLO	DESCRIZIONE	ANNO	CNR	RESIDUO INIZIALE INSEAN	TOTALE	VARIAZIONI	RIACCERTATO	PAGATO	PROPRIO	RESIDUO FINALE IMPROPRIO	TOTALE
2.02.003	Mobili e arredi	2005	2.451,60	0,00	2.451,60	-2.084,40	367,20	367,20	0,00	0,00	0,00
		2006	42.618,77	0,00	42.618,77	8.043,79	50.662,56	50.662,56	-0,00	0,89	0,89
		2007	32.054,05	0,00	32.054,05	10.556,46	42.610,51	7.659,66	14.857,55	20.093,30	34.950,85
		2008	46.812,65	0,00	46.812,65	11.099,29	57.911,94	25.165,45	7.055,46	25.691,03	32.746,49
		2009	122.000,31	0,00	122.000,31	135.058,26	135.058,57	66.724,72	29.454,62	38.879,23	68.333,85
		2010	419.918,10	0,00	419.918,10	42.008,49	461.926,59	265.805,57	80.471,00	115.650,02	196.121,02
			665.855,48	0,00	665.855,48	82.681,89	748.537,37	416.384,27	131.838,63	200.314,47	332.153,10
2.02.005	Attrezzature tecniche, macchine e strumentazioni scientifiche	2005	44.970,94	0,00	44.970,94	-3.840,45	41.130,49	27.098,42	4.149,05	9.883,02	14.032,07
		2006	337.678,50	0,00	337.678,50	161.788,55	499.467,05	424.418,57	38.496,36	36.552,12	75.048,48
		2007	1.384.064,36	0,00	1.384.064,36	-25.679,00	1.358.385,36	865.936,48	141.117,71	351.331,17	492.448,88
		2008	4.333.843,04	10.836,00	4.344.679,04	301.841,63	4.646.520,67	2.620.613,73	930.533,13	1.095.373,81	2.025.906,94
		2009	7.248.583,29	0,01	7.248.583,30	569.002,99	7.817.586,29	4.540.841,20	1.548.257,17	1.728.487,92	3.276.745,09
		2010	19.727.896,64	233.640,23	19.961.536,87	3.411.351,41	23.372.888,28	14.646.031,17	3.160.383,01	5.566.474,10	8.726.857,11
			33.077.036,77	244.476,24	33.321.513,01	4.414.465,13	37.735.978,14	23.124.939,57	5.822.936,43	8.788.102,14	14.611.038,57
2.02.006	Automezzi	2007	0,00	0,00	0,00	12.896,29	12.896,29	0,00	0,00	0,00	0,00
		2008	39.000,00	0,00	39.000,00	0,00	39.000,00	9.000,00	0,00	30.000,00	30.000,00
		2009	6,89	0,00	6,89	22.857,57	22.864,46	11.280,80	11.583,66	0,00	11.583,66
		2010	63.681,43	0,00	63.681,43	19.929,26	83.610,69	33.836,25	23.093,01	26.681,43	49.774,44
			102.688,32	0,00	102.688,32	55.683,12	158.371,44	67.013,34	34.676,67	56.681,43	91.358,10
2.02.007	Imbarcazioni	2008	1.761,29	0,00	1.761,29	-1.761,29	0,00	0,00	0,00	0,00	0,00
		2009	30.816,15	0,00	30.816,15	-26.178,22	4.637,93	0,00	0,00	4.637,93	4.637,93
		2010	124.209,72	0,00	124.209,72	-95.383,70	28.826,02	3.800,00	0,00	25.026,02	25.026,02
		2010	156.787,16	0,00	156.787,16	-123.323,21	33.463,95	3.800,00	0,00	29.663,95	29.663,95
			0,00	0,00	11.900,06	11.900,06	11.900,06	0,00	0,00	0,00	
			0,00	0,00	11.900,06	11.900,06	11.900,06	0,00	0,00	0,00	
2.03.051	Partecipazione ad iniziative comuni ad altri soggetti pubblici e	2005	9.000,00	0,00	9.000,00	0,00	9.000,00	0,00	0,00	9.000,00	9.000,00
		2007	130,00	0,00	130,00	0,00	130,00	0,00	0,00	130,00	130,00
		2008	0,00	0,00	0,00	2.000,00	2.000,00	2.000,00	0,00	0,00	0,00
		2009	11.485,00	0,00	11.485,00	0,00	11.485,00	0,00	0,00	11.485,00	11.485,00
		2010	911.696,93	0,00	911.696,93	-6.384,61	905.312,32	181.736,96	0,00	723.576,36	723.576,36
		2010	932.311,93	0,00	932.311,93	-4.384,61	927.927,32	183.736,96	0,00	744.190,36	744.190,36
2.04.101	Trattamento di fine rapporto per il personale a tempo indeterminato	2006	0,00	0,00	0,00	285.955,90	285.955,90	285.955,90	0,00	0,00	0,00
		2007	0,00	0,00	0,00	137.792,02	137.792,02	137.792,02	0,00	0,00	0,00
		2008	0,00	0,00	0,00	500.000,00	499.534,83	465,17	0,00	0,00	465,17
		2009	0,00	0,00	0,00	1.000.000,00	986.660,65	13.339,35	0,00	0,00	13.339,35
		2010	83.801,81	352.586,16	436.387,97	575.450,52	1.011.838,49	762.601,82	101.570,32	147.666,35	249.236,67
		2010	83.801,81	352.586,16	436.387,97	2.499.198,44	2.935.586,41	2.672.545,22	115.374,84	147.666,35	263.041,19
2.04.102	Acquisto di buoni fruitiferi postali per il TFR del personale iscritto INPS	2010	0,00	160.663,72	160.663,72	5.621,74	166.285,46	0,00	162.229,72	4.055,74	166.285,46
		2009	0,01	0,00	0,01	0,00	0,01	0,00	0,01	0,00	0,01
2.04.103	Trattamento di fine rapporto personale a tempo determinato	2009	4.568,96	0,00	4.568,96	0,00	4.568,96	4.568,96	0,00	0,00	0,00
		2010	4.568,97	0,00	4.568,97	0,00	4.568,97	4.568,96	0,01	0,00	0,01
3.01.002	Rimborso di anticipazioni passive	2010	0,00	2.401.846,30	2.401.846,30	0,00	2.401.846,30	2.401.846,30	0,00	0,00	0,00
		2010	0,00	2.401.846,30	2.401.846,30	0,00	2.401.846,30	2.401.846,30	0,00	0,00	0,00



CAPITOLO	DESCRIZIONE	ANNO	CNR	RESIDUO INIZIALE INSEAN	TOTALE	VARIAZIONI	RIACCERTATO	PAGATO	PROPRIO	RESIDUO FINALE IMPROPRIO	TOTALE	
5.01.002	Ritenute previdenziali ed assistenziali	2005	27,76	0,00	27,76	0,00	27,76	0,00	27,76	0,00	27,76	
		2007	145.946,45	0,00	145.946,45	0,00	145.946,45	0,00	145.946,45	0,00	145.946,45	
		2010	16.885.530,34	0,00	16.885.530,34	0,00	16.885.530,34	16.885.530,34	0,00	0,00	0,00	
			<b>17.031.504,55</b>	<b>0,00</b>	<b>17.031.504,55</b>	<b>0,00</b>	<b>17.031.504,55</b>	<b>16.885.530,34</b>	<b>145.946,21</b>	<b>0,00</b>	<b>145.946,21</b>	
5.01.003	Ritenute erariali	2005	1.724.330,83	0,00	1.724.330,83	0,00	1.724.330,83	0,00	1.724.330,83	0,00	1.724.330,83	
		2006	584.383,69	0,00	584.383,69	0,00	584.383,69	166.467,80	417.915,89	0,00	417.915,89	
		2007	647.711,06	0,00	647.711,06	0,00	647.711,06	0,00	647.711,06	0,00	647.711,06	
		2008	370.271,23	0,00	370.271,23	0,00	370.271,23	0,00	370.271,23	0,00	370.271,23	
		2009	529.807,62	0,00	529.807,62	0,00	529.807,62	467.785,32	62.022,30	0,00	0,00	62.022,30
		2010	30.660.241,21	20.169,81	30.680.411,02	0,00	30.680.411,02	28.230.813,40	2.449.597,62	0,00	0,00	2.449.597,62
			<b>34.516.745,64</b>	<b>20.169,81</b>	<b>34.536.915,45</b>	<b>0,00</b>	<b>34.536.915,45</b>	<b>28.865.066,52</b>	<b>5.671.848,93</b>	<b>0,00</b>	<b>5.671.848,93</b>	
5.01.004	Ritenute varie	2005	3.989,24	0,00	3.989,24	0,00	3.989,24	0,00	3.989,24	0,00	3.989,24	
		2006	8.598,95	0,00	8.598,95	0,00	8.598,95	0,00	8.598,95	0,00	8.598,95	
		2007	9.227,56	0,00	9.227,56	0,00	9.227,56	0,00	9.227,56	0,00	9.227,56	
		2008	4.677,92	0,00	4.677,92	0,00	4.677,92	0,00	4.677,92	0,00	4.677,92	
		2009	24.436,44	0,00	24.436,44	0,00	24.436,44	0,00	24.436,44	0,00	24.436,44	
		2010	577.974,02	0,00	577.974,02	0,00	577.974,02	577.630,03	343,99	0,00	0,00	343,99
			<b>628.904,13</b>	<b>0,00</b>	<b>628.904,13</b>	<b>0,00</b>	<b>628.904,13</b>	<b>577.630,03</b>	<b>51.274,10</b>	<b>0,00</b>	<b>51.274,10</b>	
5.01.005	Versamento e restituzione di depositi e cauzioni provvisorie	2005	2.067,75	0,00	2.067,75	0,00	2.067,75	0,00	2.067,75	0,00	2.067,75	
		2007	140,32	0,00	140,32	0,00	140,32	0,00	140,32	0,00	140,32	
		2008	0,00	14.000,00	14.000,00	0,00	14.000,00	0,00	14.000,00	0,00	0,00	14.000,00
		2009	39,84	0,00	39,84	0,00	39,84	0,00	39,84	0,00	0,00	39,84
		2010	0,00	1.910,50	1.910,50	0,00	1.910,50	0,00	1.910,50	0,00	0,00	1.910,50
					<b>2.247,91</b>	<b>15.910,50</b>	<b>18.158,41</b>	<b>0,00</b>	<b>18.158,41</b>	<b>0,00</b>	<b>18.158,41</b>	<b>0,00</b>
5.01.007	Anticipazioni e partite di giro varie	2005	39.113,71	0,00	39.113,71	0,00	39.113,71	0,00	39.113,71	0,00	39.113,71	
		2006	31.117,05	0,00	31.117,05	0,00	31.117,05	0,00	31.117,05	0,00	31.117,05	
		2007	9.207,30	0,00	9.207,30	0,00	9.207,30	0,00	9.207,30	0,00	9.207,30	
		2008	92.681,05	0,00	92.681,05	0,00	92.681,05	65.492,00	27.189,05	0,00	0,00	27.189,05
		2009	13.177,88	0,00	13.177,88	0,00	13.177,88	0,00	13.177,88	0,00	0,00	13.177,88
		2010	429.439,87	0,00	429.439,87	0,00	429.439,87	414.879,78	14.560,09	0,00	0,00	14.560,09
			<b>614.736,86</b>	<b>0,00</b>	<b>614.736,86</b>	<b>480.371,78</b>	<b>134.365,08</b>	<b>0,00</b>	<b>0,00</b>	<b>134.365,08</b>		
<b>Totali</b>		<b>464.865.349,38</b>	<b>4.013.379,70</b>	<b>468.878.729,08</b>	<b>-21.224.588,50</b>	<b>447.654.140,58</b>	<b>260.859.222,88</b>	<b>65.914.845,44</b>	<b>120.880.072,26</b>	<b>186.794.917,70</b>		

Riepilogo per esercizio											
2001	0,00	2.499,00	2.499,00	0,00	2.499,00	0,00	2.499,00	0,00	2.499,00	0,00	2.499,00
2002	0,00	3.594,63	3.594,63	0,00	3.594,63	0,00	3.594,63	0,00	3.594,63	0,00	3.594,63
2003	0,00	3.192,93	3.192,93	0,00	3.192,93	0,00	3.192,93	144,00	3.048,93	0,00	3.048,93
2005	3.537.912,87	0,00	3.537.912,87	-50.624,82	3.487.288,05	594.145,25	2.066.633,86	826.508,94	2.893.142,80	0,00	2.893.142,80
2006	8.110.570,31	24.317,69	8.134.888,00	-63.101,94	8.071.786,06	3.528.959,03	1.553.171,18	2.989.655,85	4.542.827,03	0,00	4.542.827,03
2007	22.317.067,98	42.403,72	22.359.471,70	-17.955,60	22.341.516,10	11.793.518,08	3.738.751,03	6.809.246,99	10.547.998,02	0,00	10.547.998,02
2008	34.222.798,17	56.585,56	34.279.383,73	-381.804,58	33.897.579,15	17.333.069,18	6.623.870,09	9.940.639,88	16.564.509,97	0,00	16.564.509,97
2009	110.215.251,65	89.949,27	110.305.200,92	-5.562.195,89	104.743.005,03	54.713.000,51	16.192.416,60	33.837.587,92	50.030.004,52	0,00	50.030.004,52
2010	286.461.748,40	3.790.836,90	290.252.585,30	-15.148.905,67	275.103.679,63	172.896.386,83	35.730.860,12	66.476.432,68	102.207.292,80	0,00	102.207.292,80
<b>Totali</b>	<b>464.865.349,38</b>	<b>4.013.379,70</b>	<b>468.878.729,08</b>	<b>-21.224.588,50</b>	<b>447.654.140,58</b>	<b>260.859.222,88</b>	<b>65.914.845,44</b>	<b>120.880.072,26</b>	<b>186.794.917,70</b>		

## CONTO ECONOMICO

PAGINA BIANCA

CONTO ECONOMICO		Anno 2011		Anno 2010	
		Parziali	Totali	Parziali	Totali
<b>A</b>	PROVENTI DELLA GESTIONE				
1	<i>Entrate derivanti da trasferimenti</i>	821.147.591		843.922.213	
2	<i>Entrate derivanti dalla vendita di prodotti e servizi</i>	71.347.862		65.229.665	
3	<i>Entrate diverse</i>	24.794.074		26.519.183	
	<b>Totale valore della produzione</b>		<b>917.289.527</b>		<b>935.671.061</b>
<b>B</b>	COSTI DELLA GESTIONE				
4	<i>per materie prime, sussidiarie, di consumi e merci</i>	58.107.951		96.697.282	
5	<i>per servizi</i>	215.473.154		203.351.279	
6	<i>per godimento beni di terzi</i>	22.812.478		23.786.736	
7	<i>per il personale</i>				
a	Salari e stipendi	332.900.285		332.160.637	
b	Oneri sociali	110.049.200		108.024.450	
c	Quota dell'esercizio per l'adeguamento del fondo di trattamento di fine rapporto	71.827.202		73.975.802	
d	Altri costi	26.881.726		27.664.662	
8	<i>Ammortamenti:</i>				
a	Ammortamento terreni e fabbricati	20.134.037		19.539.231	
b	Ammortamento macchine e strumenti scientifici	30.881.689		33.356.238	
c	Ammortamento mobili e arredi	1.366.900		1.554.377	
d	Ammortamento automezzi	45.884		34.221	
e	Ammortamento imbarcazioni e velivoli	7.200		100	
f	Ammortamento opere dell'Ingegno (software)	1.217.747		1.200.000	
9	<i>Oneri tributari</i>	12.149.884		11.177.986	
10	<i>Variazioni delle rimanenze di materie prime, sussidiarie, di consumo e merci</i>	221.358		-16.398	
11	<i>Oneri diversi di gestione</i>	8.437.439		109.253	
	<b>Totale costi</b>		<b>912.514.135</b>		<b>932.615.855</b>
	<b>DIFFERENZA TRA VALORE E COSTI DELLA PRODUZIONE (A - B)</b>		<b>4.775.392</b>		<b>3.055.206</b>
<b>C</b>	PROVENTI E ONERI FINANZIARI				
12	<i>Interessi ed altri oneri finanziari</i>	-1.625.265		-1.451.191	
13	<i>Altri proventi finanziari</i>	255.030		564.000	
	<b>Totale proventi ed oneri finanziari (C)</b>		<b>-1.370.235</b>		<b>-887.190</b>
<b>D</b>	PROVENTI E ONERI STRAORDINARI				
14	<i>Proventi straordinari</i>	12.638		9.363	
15	<i>Sopravvenienze attive ed insussistenze di passivo</i>	560.985		1.061.248	
16	<i>Plusvalenze da alienazioni</i>	22.109		414.648	
17	<i>Sopravvenienze passive ed insussistenze di attivo</i>	-206.579		-397.832	
18	<i>Minusvalenze da alienazioni</i>	-781.537		-895.236	
	<b>Totale delle partite straordinarie (D)</b>		<b>-392.384</b>		<b>192.191</b>
	<b>Avanzo economico d'esercizio (A - B + C + D)</b>		<b>3.012.773</b>		<b>2.360.206</b>

PAGINA BIANCA

## STATO PATRIMONIALE

						SITUAZIONE				
ATTIVITA'						ANNO 2011	+ o -	ANNO 2010		
								TOTALE	CNR	INSEAN
A	I	IMMOBILIZZAZIONI								
		<i>Immateriali:</i>								
		1	Brevetti	2.336.000	-145.960	2.481.960	2.481.960	0		
	2	Opere dell'Ingegno (software)	1.238.434	-1.161.566	2.400.000	2.400.000	0			
		<b>Totale</b>	<b>3.574.434</b>	<b>-1.307.526</b>	<b>4.881.960</b>	<b>4.881.960</b>	<b>0</b>			
	II	<i>Materiali</i>								
		1	Terreni e fabbricati	324.756.044	-12.241.833	336.997.877	331.164.464	5.833.413		
		2	Mobili e arredi	3.838.971	-808.031	4.647.002	4.614.614	32.388		
		3	Macchine e strumenti scientifici	65.127.273	-456.586	65.583.859	64.097.881	1.485.978		
		4	Libri	106.885.713	1.879.351	105.006.362	104.904.984	101.378		
		5	Automezzi	100.749	33.953	66.796	66.796	0		
		6	Imbarcazioni e velivoli	21.400	21.200	200	200	0		
	7	Immobilitazioni in corso e acconti	15.533.781	6.705.848	8.827.933	8.826.003	1.930			
		<b>Totale</b>	<b>516.263.930</b>	<b>-4.866.099</b>	<b>521.130.029</b>	<b>513.674.942</b>	<b>7.455.087</b>			
	III	<i>Finanziarie</i>								
		1	Partecipazioni in:							
		a	Consorzi e società	23.540.483	-172.038	23.712.521	23.712.521	0		
		2	Crediti (a lungo termine)							
		a	Depositi cauzionali	11.691	0	11.691	11.691	0		
		b	Buoni fruttiferi postali (TFR personale iscritto INPS) e altre indennità accantonate per TFR	33.905.127	-9.565.697	43.470.824	36.835.450	6.635.374		
c	Prestiti ai dipendenti	208.084	-54.247	262.331	262.331	0				
	<b>Totale</b>	<b>57.665.384</b>	<b>-9.791.983</b>	<b>67.457.367</b>	<b>60.821.993</b>	<b>6.635.374</b>				
	<b>Totale Immobilizzazioni (A)</b>	<b>577.503.749</b>	<b>-15.965.607</b>	<b>593.469.356</b>	<b>579.378.895</b>	<b>14.090.461</b>				
B	I	ATTIVO CIRCOLANTE								
		<i>Rimanenze</i>								
	1	Materiale di consumo	147.161	-221.358	368.519	170.949	197.570			
		<b>Totale</b>	<b>147.161</b>	<b>-221.358</b>	<b>368.519</b>	<b>170.949</b>	<b>197.570</b>			
	II	<i>Crediti</i>								
		1	Crediti v/clienti	315.131.477	52.979.960	262.151.517	257.694.795	4.456.722		
			Fatture da emettere	0	-70.510	70.510	70.510	0		
			Altri crediti	40.083.862	-8.001.383	48.085.245	48.085.245	0		
		<b>Totale</b>	<b>355.215.339</b>	<b>44.908.067</b>	<b>310.307.272</b>	<b>305.850.550</b>	<b>4.456.722</b>			
	III	<i>Disponibilità liquide</i>								
		1	Cassa	458.451.803	97.339.149	361.112.654	361.112.654	0		
		2	Fondi economici	97.935	-123.461	221.396	221.396	0		
		3	c/c postali	1.648	505	1.143	1.143	0		
	<b>Totale</b>	<b>458.551.386</b>	<b>97.216.193</b>	<b>361.335.193</b>	<b>361.335.193</b>	<b>0</b>				
	<b>Totale attivo circolante (B)</b>	<b>813.913.885</b>	<b>141.902.901</b>	<b>672.010.984</b>	<b>667.356.692</b>	<b>4.654.292</b>				
C	RATEI E RISCONTI									
	1	Ratei attivi	23.794.219	-12.314.769	36.108.988	36.108.988	0			
	2	Risconti attivi	174.693	-21.699	196.392	184.878	11.514			
	<b>Totale Ratei e risconti (C)</b>	<b>23.968.912</b>	<b>-12.336.468</b>	<b>36.305.380</b>	<b>36.293.866</b>	<b>11.514</b>				
D	PERDITE									
	1	Disavanzo economico dell'esercizio	0	0	0	0	0			
	<b>Totale Perdite (D)</b>	<b>0</b>	<b>0</b>	<b>0</b>	<b>0</b>	<b>0</b>				
	<b>Totale attivo</b>	<b>1.415.386.546</b>	<b>113.600.826</b>	<b>1.301.785.720</b>	<b>1.283.029.453</b>	<b>18.756.267</b>				
F		Conti d'ordine	65.015.949	5.205.254	59.810.695	4.544.852	55.265.843			

<b>PATRIMONIALE</b>								
<b>PASSIVITA'</b>				<b>ANNO 2011</b>	<b>+ o -</b>	<b>ANNO 2010</b>		
						<b>TOTALE</b>	<b>CNR</b>	<b>INSEAN</b>
<b>A</b>	<b>I</b>	<b>III</b>	PATRIMONIO NETTO					
			<i>Patrimonio iniziale</i>	653.954.226	919.070	653.035.156	643.701.976	9.333.180
			<i>Avanzo economico d'esercizio</i>	3.012.773	2.093.703	919.070	2.360.206	-1.441.136
			<b>Totale Patrimonio netto (A)</b>	<b>656.966.999</b>	<b>3.012.773</b>	<b>653.954.226</b>	<b>646.062.182</b>	<b>7.892.044</b>
<b>B</b>	<b>1</b>	<b>2</b>	FONDI PER RISCHI ED ONERI					
			per indennità anzianità personale INPS	1.859.245	0	1.859.245	1.859.245	0
			per crediti inesigibili	3.708.262	0	3.708.262	3.600.923	107.339
			<b>Totale Fondi per rischi ed oneri (B)</b>	<b>5.567.507</b>	<b>0</b>	<b>5.567.507</b>	<b>5.460.168</b>	<b>107.339</b>
<b>C</b>			FONDO TRATTAMENTO DI FINE RAPPORTO	355.618.024	2.406.065	353.211.959	346.241.341	6.970.618
			<b>Totale Fondo trattamento di fine rapporto (C)</b>	<b>355.618.024</b>	<b>2.406.065</b>	<b>353.211.959</b>	<b>346.241.341</b>	<b>6.970.618</b>
<b>D</b>	<b>1</b>	<b>2</b>	DEBITI					
			mutui in ammortamento	37.139.390	-8.426.645	45.566.035	45.566.035	0
			debiti di funzionamento	341.429.812	112.929.085	228.500.727	224.714.461	3.786.266
			debiti per depositi ricevuti in cauzione	97.507	0	97.507	97.507	0
			<b>Totale Debiti (D)</b>	<b>378.666.709</b>	<b>104.502.440</b>	<b>274.164.269</b>	<b>270.378.003</b>	<b>3.786.266</b>
<b>E</b>	<b>1</b>	<b>2</b>	RATEI E RISCONTI					
			Ratei passivi	18.567.307	3.750.240	14.817.067	14.817.067	0
			Risconti passivi	0	-70.692	70.692	70.692	0
			<b>Totale Ratei e risconti (E)</b>	<b>18.567.307</b>	<b>3.679.548</b>	<b>14.887.759</b>	<b>14.887.759</b>	<b>0</b>
			<b>Totale passivo e netto</b>	<b>1.415.386.546</b>	<b>113.600.826</b>	<b>1.301.785.720</b>	<b>1.283.029.453</b>	<b>18.756.267</b>
<b>G</b>			Conti d'ordine	65.015.949	5.205.254	59.810.695	4.544.852	55.265.843



PAGINA BIANCA

ALLEGATO 1:  
GLI IMMOBILI DEL CNR E LE VARIAZIONI  
INTERVENUTE NEL CORSO DELL'ESERCIZIO

PAGINA BIANCA

## ELENCO DEGLI IMMOBILI DI PROPRIETA'

POSIZ.	DESCRIZIONE	Consistenza patrimoniale al 31.12.10	Variazioni intervenute nel 2011	Consistenza patrimoniale al 31.12.11
1	CNR-SEDE CENTRALE	26.684.108,14	47.094,60	26.731.202,74
3	ISTITUTO DI SCIENZE MARINE - VENEZIA	2.187.759,55	0,00	2.187.759,55
4	ISTITUTO DI RADIOASTRONOMIA - NOTO	4.330.269,40	0,00	4.330.269,40
6	ISTITUTO MOTORI - NAPOLI	20.311.291,10	26.549,28	20.337.840,38
7	ISTITUTO PER LO STUDIO DEGLI ECOSISTEMI - PALLANZA	1.740.843,84	0,00	1.740.843,84
8	ISTITUTO DI GENETICA MOLECOLARE - PAVIA	1.301.363,09	22.474,82	1.323.837,91
9	STAZIONE RADIOASTRONOMICA - MEDICINA - (BO)	7.088.876,57	0,00	7.088.876,57
10	AREA DELLA RICERCA DI PADOVA	15.948.937,22	34.381,85	15.983.319,07
12	AREA DELLA RICERCA DI TORINO	23.222.961,98	0,00	23.222.961,98
13	TERRENO EDIFICABILE DI VIA G. MARCONI, 10 - NAPOLI	6.230.000,00	0,00	6.230.000,00
15	ISTITUTO DI FOTONICA E NANOTECNOLOGIE - ROMA	5.515.188,27	19.369,15	5.534.557,42
16	OSSERVATORIO VULCANOLOGICO DELL'ETNA - CATANIA	564.930,98	0,00	564.930,98
18	AREA DELLA RICERCA DI ROMA - MONTELIBRETTI	25.718.795,01	464.447,64	26.183.242,65
19	CENTRO DIDATTICO CONGRESSUALE - ANACAPRI (NA)	3.614.629,03	0,00	3.614.629,03
20	ISTITUTO DI GEOLOGIA AMBIENTALE E GEOINGEGNERIA - ROMA	1.444.415,35	0,00	1.444.415,35
21	ISTITUTO DI SCIENZE DELL'ALIMENTAZIONE - VIA RUBILLI - AVELLINO	14.365.773,44	0,00	14.365.773,44
22	ISTITUTO DI SCIENZE MARINE - LESINA	2.151.097,26	39.169,73	2.190.266,99
23	ISTITUTO PER LA PROTEZIONE DELLE PIANTE - BARI	264.588,64	0,00	264.588,64
24	AREA DELLA RICERCA DI NAPOLI - P. CASTELLINO	46.676.414,25	561.095,80	47.237.510,05
27	AREA DELLA RICERCA DI MILANO - VIA BASSINI	22.701.653,78	106.544,54	22.808.198,32
29	IMMOBILE LOCALITA' PERAZZETTA - FRASCATI (RM)	98.335,20	0,00	98.335,20
30	ISTITUTO SISTEMI AGRICOLI E FORESTALI - VITULAZIO (CE)	514.773,29	0,00	514.773,29
31	IST. PER LA SINTESI ORGANICA E FOTOREATTIVITA' -MEDICINA (BO)	630.810,27	0,00	630.810,27
32	ISTITUTO DI GENETICA VEGETALE - BARI	624.759,47	0,00	624.759,47
35	AREA DELLA RICERCA DI BOLOGNA - LOC. NAVILLE	88.999.873,95	0,00	88.999.873,95
36	ISTITUTO DI SCIENZE MARINE - ANCONA	1.040.345,01	49.149,79	1.089.494,80
37	AREA DELLA RICERCA DI ROMA - TOR VERGATA	66.296.284,89	0,00	66.296.284,89
38	TENUTA DI PRATOFIORITO - NONE (TO)	563.288,49	0,00	563.288,49
39	ISTITUTO DI FISIOLOGIA CLINICA - PISA	1.839.866,97	0,00	1.839.866,97
40	ISTITUTO DI TECNOLOGIE AVANZATE PER L'ENERGIA - MESSINA	5.849.630,97	0,00	5.849.630,97
41	ISTITUTO PER LO STUDIO DELLE MACROMOLECOLE BIELLA	1.926.547,38	4.199,00	1.930.746,38
42	AREA DELLA RICERCA DI FIRENZE	63.648.393,00	349.329,32	63.997.722,32
43	ISTITUTO SCIENZA E TECNOLOGIA MATER. CERAMICI - FAENZA	2.528.402,31	0,00	2.528.402,31
44	AREA DELLA RICERCA DI PISA	98.673.570,77	34.831,69	98.708.402,46
45	ISTITUTO MATERIALI PER ELETTRONICA E MAGNETISMO - PARMA	10.486.467,47	1.808,65	10.488.276,12
46	ISTITUTO DI RICERCA SULLE ACQUE - BARI	1.570.613,73	0,00	1.570.613,73
47	AZIENDA AGRICOLA S. PAOLINA - FOLLONICA (GR)	1.025.433,56	92.019,17	1.117.452,73
48	STAZIONE RADAR - BUDRIO (BO)	143.930,34	0,00	143.930,34
49	AREA DELLA RICERCA DI GENOVA	16.778.191,17	0,00	16.778.191,17
51	ISTITUTO DI FISICA SPAZIO INTERPLANETARIO - VALTOURNANCHE (AO)	649.651,23	0,00	649.651,23
52	ISTITUTO DI MATEMATICA APPLICATA E TECNOLOGIE INFORMATICHE - PAVIA	3.187.546,46	29.913,10	3.217.459,56
53	ISTITUTO DI RICERCHE SULLE ATTIVITA' TERZIARIE -NAPOLI	496.161,00	0,00	496.161,00
54	IMMOBILE FRAZIONE GAIBOLA - BOLOGNA	51.645,69	0,00	51.645,69
56	ISTITUTO RICERCHE SULLA COMBUSTIONE - FUORIGROTTA (NA)	616.126,51	0,00	616.126,51
57	ISTITUTO DI TEORIE E TECNICHE DELL'INFORMAZIONE GIURIDICA - NOVOLI	4.949.694,87	0,00	4.949.694,87
58	ISTITUTO PER I PROCESSI CHIMICO-FISICI - MESSINA	5.003.692,61	0,00	5.003.692,61
59	IMMOBILE DI VIA DEI TAURINI	22.302.712,99	10.116,00	22.312.828,99
61	STAZIONE DI RADIOASTRONOMIA - NOTO	1.434.629,39	0,00	1.434.629,39
65	AREA DELLA RICERCA DI SASSARI	97.283,74	0,00	97.283,74
69	ISTITUTO NAZIONALE DI FISICA DELLA MATERIA - CORSO PERRONE 24 - 16152 GENOVA	7.190.376,50	0,00	7.190.376,50
73	NOVISSIMA ARSENALE DI VENEZIA - I.S.M.A.R.	598.329,67	3.240,00	601.569,67
74	COMPLESSO IMMOBILIARE ENI/SNAM (MONTEROTONDO)	16.185.937,30	509.664,00	16.695.601,30
76	ISTITUTO NAZIONALE PER STUDI ED ESPERIENZE DI ARCHITETTURA NAVALE - INSEAN	0,00	11.599.740,37	11.599.740,37
77	IMMOBILE DI LECCO - SEDE IENI	0,00	2.089.855,85	2.089.855,85
78	POLO UMANISTICO MARINO - NAPOLI	0,00	3.621.395,40	3.621.395,40
79	IMMOBILE DI FERRARA - SEDE IMAMOTER	331.437,56	110.505,60	441.943,16
		<b>658.398.640,66</b>	<b>19.826.895,35</b>	<b>678.225.536,01</b>
<b>IMMOBILIZZAZIONI IN CORSO E ACCONTI</b>				
66	ITAE - MESSINA	3.878.000,96	350.090,58	4.228.091,54
67	AREA DI RICERCA DI BARI	68.964,95	4.301.054,72	4.370.019,67
68	TERRENO UNIVERSITA' FEDERICO II DI NAPOLI (BIOSTRUTTURE E BIOIMMAGINI/IEOS)	3.083.242,80	0,00	3.083.242,80
70	AREA DELLA RICERCA DI ROMA - MONTELIBRETTI	1.345.381,19	387.562,61	1.732.943,80
71	POLO TECNOLOGICO DI NAPOLI - VIA MARCONI	386.245,77	201.819,69	588.065,46
72	CAMPUS CNR - INFN - UNIVERSITA' DEL SALENTO - LECCE	52.327,94	1.271.940,12	1.324.268,06
75	AREA DI RICERCA DI TOR VERGATA	11.839,12	181.113,68	192.952,80
80	ISTITUTO PER I PROCESSI CHIMICO FISICI - MESSINA	0,00	14.196,69	14.196,69
		<b>8.826.002,73</b>	<b>6.707.778,09</b>	<b>15.533.780,82</b>
	<b>TOTALE GENERALE</b>	<b>667.224.643,39</b>	<b>26.534.673,44</b>	<b>693.759.316,83</b>

PAGINA BIANCA

**ALLEGATO 2:  
IL QUADRO RIEPILOGATIVO DEI MUTUI  
IN AMMORTAMENTO**

PAGINA BIANCA

**QUADRO RIEPILOGATIVO DEI MUTUI IN AMMORTAMENTO**

DATA DI EROGAZIONE	DEBITO RESIDUO AL 31/12/2010	TASSO IRS %	PERIODO DI AMMORTAMENTO		ANNUALITA' DI AMMORTAMENTO E RELATIVA IMPUTAZIONE						DEBITO RESIDUO AL 31/12/2011
			DATA INIZIO	DATA FINE	QUOTA CAPITALE		QUOTA INTERESSI ED ONERI ACCESSORI		TOTALE		
					CAPITOLO	IMPORTO	CAPITOLO	IMPORTO			
07/11/2001	1.742.112,35	4,00	01/01/2002	31/12/2011	1.03.001	1.742.112,35	1.01.501	64.258,15	1.806.370,50	0,00	
18/09/2002	1.998.894,71	4,21	01/01/2003	31/12/2012	1.03.001	999.447,40	1.01.501	86.331,26	1.085.778,66	999.447,31	
21/10/2002	2.000.000,00	4,91	01/01/2003	31/12/2012	1.03.001	1.000.000,00	1.01.501	86.940,97	1.086.940,97	1.000.000,00	
19/11/2002	2.600.000,00	4,82	01/01/2003	31/12/2012	1.03.001	1.300.000,00	1.01.501	110.950,08	1.410.950,08	1.300.000,00	
28/12/2004	12.394.965,54	3,99	01/01/2005	31/12/2014	1.03.001	1.549.370,70	1.01.501	338.276,44	1.887.647,14	10.845.594,84	
21/11/2000 (I.N.F.M.)	665.055,85	5,65 (Fisso)	01/01/2001	31/12/2015	1.03.001	118.616,73	1.01.501	35.923,53	154.540,26	546.439,12	
29/11/2010	24.165.006,11	3,73	31/12/2010	30/06/2022	1.03.001	1.717.097,57	1.01.501	887.390,21	2.604.487,78	22.447.908,54	



PAGINA BIANCA

ALLEGATO 3:  
LA COMPOSIZIONE DELLE IMMOBILIZZAZIONI  
MATERIALI E RELATIVI MOVIMENTI

PAGINA BIANCA

**COMPOSIZIONE DELLE IMMOBILIZZAZIONI MATERIALI ED IMMATERIALI E RELATIVI MOVIMENTI**

Categoria	Valore netto al 31/12/2010	Fondo ammortamento al 31/12/2010	Valore lordo al 31/12/2010	Variazioni patrimoniali 2011	Valore lordo al 31/12/2011	Fondo ammortamento 2011	Valore netto al 31/12/2011	% coeff. Amm.to
Brevetti	2.481.960,00	0,00	2.481.960,00	-145.960,00	2.336.000,00	0,00	2.336.000,00	0
Opere dell'ingegno-software	2.400.000,00	3.600.000,00	6.000.000,00	112.698,67	6.112.698,67	4.874.264,48	1.238.434,19	20
Terreni e fabbricati	331.164.463,76	327.234.176,90	658.398.640,66	19.826.895,35	678.225.536,01	353.469.492,20	324.756.043,81	3
Mobili e arredi	4.614.614,21	46.477.007,78	51.091.621,99	590.430,19	51.682.052,18	47.843.081,16	3.838.971,02	12
Macchine e strumenti scientifici	64.097.880,83	730.233.165,62	794.331.046,45	30.185.835,70	824.516.882,15	759.389.608,99	65.127.273,16	20
Libri (1)	104.904.984,43	0,00	104.904.984,43	1.980.728,14	106.885.712,57	0,00	106.885.712,57	0
Automezzi	66.795,65	3.230.599,67	3.297.395,32	-86.036,32	3.211.359,00	3.110.610,12	100.748,88	25
Imbarcazioni e velivoli	200,00	931.294,31	931.494,31	-25.293,48	906.200,83	884.800,83	21.400,00	25
Immobilitazioni in corso	8.826.002,73	0,00	8.826.002,73	6.707.778,09	15.533.780,82	0,00	15.533.780,82	0
<b>TOTALE immobilizzazioni materiali</b>	<b>518.556.901,61</b>	<b>1.111.706.244,28</b>	<b>1.630.263.145,89</b>	<b>59.147.076,34</b>	<b>1.689.410.222,23</b>	<b>1.169.571.857,78</b>	<b>519.838.364,45</b>	

(1) Dall'esercizio 2000 non si dà più luogo agli ammortamenti

PAGINA BIANCA

ALLEGATO 4:  
QUADRO RIEPILOGATIVO  
DEGLI AMMORTAMENTI

PAGINA BIANCA

QUADRO RIEPILOGATIVO DEGLI AMMORTAMENTI							
QUOTE DI AMMORTAMENTO	Immobili 3% (1)	Mobili e arredi 12% (1)	Macchine e strumentazione 20% (1)	Automezzi 25% (1)	Imbarcazioni 25% (1)	Opere dell'ingegno (software) 20% (1)	TOTALI
Fondo ammortamento al 31.12.2010	327.234.176,90	46.477.007,78	730.233.165,62	3.230.599,67	931.294,31	3.600.000,00	<b>1.111.706.244,28</b>
Quota ammortamento 2011 (2)	20.134.037,41	1.366.899,85	30.881.688,59	45.884,27	7.200,00	1.217.746,84	<b>53.653.456,96</b>
Decremento fondo ammortamento 2011	(3) 6.268.774,52	(3) 1.734.385,86	(3) 44.147.489,09	(3) 199.409,02	(3) 53.693,48	937,00	<b>52.404.688,97</b>
Incrementi fondo ammortamento 2011	(4) 12.370.052,41	(4) 1.733.559,39	(4) 42.422.243,87	(4) 33.535,20	(4) 0,00	57.454,64	<b>56.616.845,51</b>
<b>Fondo ammortamento al 31.12.2011</b>	<b>353.469.492,20</b>	<b>47.843.081,16</b>	<b>759.389.608,99</b>	<b>3.110.610,12</b>	<b>884.800,83</b>	<b>4.874.264,48</b>	<b>1.169.571.857,78</b>

(1) I coefficienti di ammortamento sono conformi a quanto deliberato dal Direttore Generale dell'Ente con decreto prot.036303 in data 8/9/2000.

Nel 2008 è stata inserita la categoria "Opere dell'ingegno (software)" relativa ad un software autoprodotta per uso interno "non tutelato" (SIGLA)

(2) Dal 1° gennaio 2000 le quote di ammortamento sono calcolate sul valore di ogni singolo bene

(3) Decremento conseguente a dismissioni

(4) Incremento conseguente all'effettuazione di ricognizione inventariale



PAGINA BIANCA

## SITUAZIONE AMMINISTRATIVA

PAGINA BIANCA

## SITUAZIONE AMMINISTRATIVA

<b>Consistenza della cassa all'inizio dell'esercizio .....</b>		<b>361.112.654,49</b>
Riscossioni	- in c/competenza .....	1.163.228.306,81
	- in c/residui.....	<u>172.380.850,51</u>
		1.335.609.157,32
Pagamenti	- in c/competenza .....	977.410.785,51
	- in c/residui.....	<u>260.859.222,88</u>
		1.238.270.008,39
<b>Consistenza della cassa alla fine dell'esercizio .....</b>		<b>458.451.803,42</b>
Residui attivi	- degli esercizi precedenti.....	137.953.947,98
	- dell'esercizio.....	<u>217.262.307,51</u>
		355.216.255,49
Residui passivi	- degli esercizi precedenti.....	186.794.917,70
	- dell'esercizio.....	<u>286.974.344,46</u>
		473.769.262,16
<b>Avanzo di amministrazione alla fine dell'esercizio.....</b>		<b><u>339.898.796,75</u></b>
Per complessivi euro <b>278.577.295,96</b> il predetto avanzo è vincolato come segue:		
- partecipazione all'Associazione scientifica internazionale "Istituto Von Karman"		194.530,00
- quota di partecipazione alla European Synchrotron Radiation Facility (ESRF)		5.876.491,00
- programmi internazionali ITER e Broader Approach		3.000.000,00
- quota per l'agenzia "Fusion For Energy"		279.388,00
- attività dell'infrastruttura di ricerca LENS		300.000,00
- implementazione dei progetti della Roadmap europea ESRF1		11.500.000,00
- partecipazione al programma Human Frontier Science Program (HFSP)		1.071.000,00
- potenziamento delle ricerche nei settori della genomica funzionale e delle neuroscienze		1.300.000,00
- finanziamento del programma "Nexdata"		6.000.000,00
- finanziamento del progetto TALMUD		1.000.000,00
- attività del Consorzio "Collezione naturale di composti chimici e Centro di screening"		4.000.000,00
- finanziamento dei progetti bandiera		76.000.000,00
- finanziamento del progetto Nuovi farmaci per malattie rare		6.000.000,00
- finanziamento del progetto Invecchiamento		10.000.000,00
- finanziamento del progetto Controllo della crisi nei sistemi socio-economici complessi		2.000.000,00
- finanziamento del progetto Sportello della matematica		220.000,00
- finanziamento del progetto Genhome		3.000.000,00
- finanziamento dei progetti per l'innovazione e lo sviluppo nel Mezzogiorno		13.500.000,00
- finanziamento del Programma Nazionale di Ricerche in Antartide		18.000.000,00
- finanziamento del progetto SHARE		3.000.000,00
- finanziamento delle attività previste nel P.O.N.		83.313.651,32
- FIRB, FISR, PRIN, FAR, progetti strategici e di diffusione cultura scientifica		18.084.539,43
- Altri contributi ministeriali		1.327.675,89
- finanziamenti U.E. da Programma Quadro e per altre attività comunitarie ed internazionali		4.418.828,71
- finanziamenti regionali per iniziative P.O.R.		1.027.555,06
- altri contributi regionali e degli enti locali		1.610.777,16
- finanziamenti da enti pubblici		882.820,92
- finanziamenti da soggetti privati		1.670.038,47

PAGINA BIANCA

## RELAZIONE DEL PRESIDENTE

PAGINA BIANCA

## PREMESSA

La “Relazione sull’andamento gestionale ed economico-finanziario e sui risultati” (RGE), in applicazione dell’art.51 del Regolamento di Organizzazione e Funzionamento del CNR, viene redatta annualmente dal Direttore Generale nell’ambito della consuntivazione delle attività dell’Ente.

Rappresenta pertanto una sintesi dell’andamento gestionale del CNR nel suo complesso, che, integrata dal rendiconto generale, evidenzia costi sostenuti e risultati conseguiti da ciascun programma e progetto svolto dalla Rete in relazione agli obiettivi fissati ad inizio anno nel Piano Triennale.

Contemporaneamente, la presente relazione costituisce altresì un allegato al Bilancio Consuntivo 2011 in ottemperanza dell’art. 51 del Regolamento di Amministrazione, Contabilità e Finanza che prescrive di accompagnare il rendiconto finanziario con una relazione sull’andamento della gestione con notizie sui principali avvenimenti verificatisi dopo la chiusura dell’esercizio.

Il processo, già consolidato nei precedenti esercizi, è strutturato secondo l’iter di seguito sintetizzato:

- nell’ambito del processo di Rendicontazione delle attività, i Dipartimenti sono stati invitati ad elaborare la propria relazione di Dipartimento (RD 2011) sui risultati della propria attività di ricerca e sulla gestione delle risorse attribuite loro (umane e finanziarie), evidenziando gli obiettivi programmatici per ciascun progetto, in relazione ai risultati conseguiti, ai prodotti della ricerca realizzati, alle principali collaborazioni intercorse con soggetti terzi e alle risorse strumentali utilizzate. Detta relazione, trasmessa al Direttore Generale, ha lo scopo di evidenziare il grado di conseguimento degli obiettivi programmatici, attraverso una visione sintetica delle strategie del CNR nel contesto nazionale e internazionale (segnalando a tal riguardo punti di forza e di debolezza delle attività in corso) e quadro generale sui risultati raggiunti.
- il Direttore Generale, ha elaborato la presente relazione tenendo conto sia delle risultanze dei Dipartimenti, sia dei risultati e dei costi relativi all’Amministrazione, sottoponendola, successivamente all’approvazione del Consiglio di Amministrazione, prima dell’invio ufficiale al Ministero dell’Università e della Ricerca e al Ministero dell’Economia e delle Finanze.

È necessario sottolineare che i dati esposti nel presente documento sono dati di Preconsuntivo e dunque suscettibili di variazioni rispetto a quanto verrà rilevato in sede di Rendiconto Generale.



## **1. PRINCIPALI FATTI GESTIONALI DEL 2011 E AVVENIMENTI ACCADUTI DOPO LA CHIUSURA DI ESERCIZIO**

Il CNR ha attraversato durante il 2011 numerosi cambiamenti a seguito dell'attuazione del D.Lgs n. 213 del 31 dicembre 2009 di riordino degli Enti di Ricerca che ha comportato la stesura e l'applicazione di un nuovo Statuto, con la conseguente necessità di riformulare i Regolamenti, e la nomina del nuovo Consiglio di Amministrazione.

A seguito della stesura dello Statuto e della prossima stesura dei Regolamenti, l'Ente è concentrato in un processo complessivo di razionalizzazione e riorganizzazione, in un'ottica di crescente semplificazione delle procedure.

Negli ultimi mesi il CNR ha vissuto due cambi di vertice. Il 13 agosto 2011 Francesco Profumo è stato nominato Presidente del Consiglio Nazionale delle Ricerche; il 30 gennaio 2012 Profumo rassegna le dimissioni da Presidente del CNR in seguito alla nomina di Ministro dell'Istruzione. Il 18 febbraio 2012 Luigi Nicolais è stato nominato in qualità di nuovo presidente del Consiglio Nazionale delle Ricerche. Nicolais è stato selezionato all'interno della stessa rosa di nomi dalla quale nell'agosto scorso l'ex ministro Gelmini aveva indicato Profumo alla presidenza del più grande ente pubblico di ricerca italiano.

### **1.1. La Dimensione Organizzativa**

Nel corso del 2011, l'Ente ha implementato un processo di razionalizzazione e riorganizzazione, che ha coinvolto sia la Rete Scientifica, sia l'Amministrazione Centrale.

Il 19 gennaio 2011 il Consiglio di Amministrazione, integrato dagli esperti nominati dal Ministro dell'Istruzione, Università e Ricerca, ha approvato, in seconda lettura, lo Statuto del Consiglio Nazionale delle Ricerche, facendo seguito alle osservazioni formulate dal Ministro in data 7 ottobre 2010. Lo Statuto è entrato in vigore il 1 marzo 2011.

L'approvazione è un punto di arrivo del processo iniziato nel 2009 dal decreto di riforma, ma allo stesso tempo anche un punto di partenza. Lo Statuto costituisce infatti un avanzamento rispetto ai molti processi innovativi già intrapresi in questi anni ed è lo strumento per consolidare e migliorare gli straordinari risultati scientifici conseguiti dal CNR nell'ultimo triennio, testimoniati dalle principali classifiche internazionali che ci vedono in posizioni di assoluto prestigio (*Scimago Institutional Rankings, Via Accademy, Scopus, Relazione mid-term del VII Programma Quadro*).

In ottemperanza al nuovo Statuto sono in fase di redazione i nuovi Regolamenti dell'Ente, tenendo conto del principio di continuità rispetto a quelli precedenti redatti nel 2005; sarà fondamentale il buon utilizzo di questa occasione che offre un'importante opportunità di perfezionamento del modello organizzativo introdotto con la precedente riforma.

### **1.1.1. Il processo di Riorganizzazione: i Dipartimenti, la Rete Scientifica, l'Amministrazione Centrale**

Nel corso del 2011, si è proceduto con la pianificazione del processo volto alla riduzione dei Dipartimenti (da 11 a 7), concretizzatosi nel febbraio 2012.

In merito alla riduzione di questi ultimi, sono state stabilite delle disposizioni transitorie per l'istituzione dei nuovi Dipartimenti; nel CDA del 7 marzo 2012 è stato stabilito di affidare la fase transitoria di avvio del sistema dipartimentale a dei Comitati Ordinatori e di dare avvio immediato alle selezioni dei nuovi direttori di Dipartimento.

Nello specifico, sono stati individuati, in via provvisoria, gli Istituti afferenti ai vari Dipartimenti sulla base delle proposte presentate dai direttori degli Istituti acquisito il parere dei Consigli scientifici dei Dipartimenti esistenti al momento dell'entrata in vigore dello Statuto.

Di seguito, la lista dei nuovi Dipartimenti istituiti:

- Dipartimento Scienze del sistema terra e tecnologie per l'ambiente
- Dipartimento Ingegneria, ICT e tecnologie per l'energia e i trasporti
- Dipartimento Scienze bio-agroalimentari
- Dipartimento Scienze biomediche
- Dipartimento Scienze chimiche e tecnologie dei materiali
- Dipartimento Scienze fisiche e tecnologie della materia
- Dipartimento Scienze umane e sociali, patrimonio culturale

Tale riorganizzazione strutturale è finalizzata a favorire una maggiore interazione tra saperi. Sarà potenziata, infatti, la multidisciplinarietà del CNR, indiscutibile caposaldo dell'Ente. Sarà inoltre possibile un maggiore investimento sugli Istituti anche attraverso una loro razionalizzazione che tuttavia non pregiudichi la capillare presenza sul territorio nazionale, patrimonio fondamentale per l'Ente, che vuole sempre più dialogare con le Regioni.

Nell'ambito della ristrutturazione della Rete Scientifica sono da completare ed estendere le operazioni volte a concentrare gli Istituti del CNR in Aree e Poli tecnologici da integrare a loro volta nella rete universitaria e degli altri enti di ricerca. Nell'ambito della valorizzazione della

realità della rete degli Istituti del CNR va potenziata la presenza di ricercatori completamente dedicati e vanno sostenuti i laboratori, le infrastrutture e la formazione di alto livello.

In termini di riorganizzazione, sono stati individuati, inoltre, nel CDA del 4 aprile 2012, i componenti del Consiglio Scientifico nella rosa di nomi proposta dal comitato di selezione, nominato ai sensi dell'articolo 8 dello Statuto.

Anche l'Amministrazione Centrale sarà sottoposta a un processo di revisione, con la costituzione di tre Direzioni Centrali, di cui una per i servizi tecnologici. Allo stesso tempo, gli uffici saranno ridotti di numero e resi più efficaci nella propria azione attraverso una revisione delle competenze che faciliti la collaborazione tra essi e la Rete Scientifica.

Occorre promuovere azioni di semplificazione e razionalizzazione che consentano una sburocratizzazione dell'Ente.

In questo ambito il CNR si prefigge che l'Amministrazione Centrale debba diventare un autentico punto di riferimento per le *best practices* nell'ambito della Pubblica Amministrazione.

#### **1.1.2. Il Piano di E-Government 2012**

L'Amministrazione è stata impegnata, durante l'anno, in un ambizioso progetto: il Piano di E-government 2012. Nello specifico, tale progetto definisce un insieme di progetti di innovazione digitale che, nel loro complesso, si propongono di modernizzare, rendere più efficiente e trasparente la Pubblica Amministrazione, migliorare la qualità dei servizi erogati a cittadini e imprese e diminuirne i costi per la collettività, contribuendo a fare della Pubblica Amministrazione un volano di sviluppo dell'economia del Paese.

Le linee di sviluppo saranno improntate alla filosofia "Open-government", secondo la quale la pubblica amministrazione dovrebbe essere aperta ai cittadini/utenti, tanto in termini di trasparenza quanto di partecipazione diretta, sulla base di un approccio simile a quello dei principali movimenti e comunità di sviluppo "Open".

Il nuovo assetto del sistema informativo dell'Ente potrà garantire:

- un supporto strategico alla missione istituzionale di generare, preservare e trasmettere la conoscenza prodotta dall'Ente;
- canali istituzionali, integrati nell'architettura informativa dell'Ente, per la disseminazione efficace della produzione intellettuale e degli atti amministrativo-decisionali;
- una migliore visibilità istituzionale per effetto della compatibilità con i sistemi internazionali di condivisione delle informazioni.

I cambiamenti da implementare al fine di adottare questo nuovo sistema consistono nel completamento del processo di integrazione delle componenti del sistema informativo dell'Ente

già realizzate, al fine di ottenere maggiore coerenza dei dati in esso contenuti, razionalizzazione delle risorse informatiche e realizzazione di strumenti atti a supportare i processi decisionali, nonché nella dematerializzazione ed introduzione di strumenti per l'automatizzazione, il tracciamento ed il monitoraggio dei flussi documentali e di lavoro.

## **1.2. Il piano della Performance**

Nel corso del 2011, in applicazione del D.Lgs. 150/09, il CNR ha avviato con decisione un percorso verso la misurazione e la valutazione della performance, nonché sulla trasparenza dei processi amministrativi.

Il primo Piano della Performance 2011 è stato approvato dal CdA (delibera n. 41/2011 del 23 febbraio 2011) e formalmente adottato. Analogamente, sul fronte della trasparenza è stato prodotto un primo Piano Triennale della Trasparenza approvato dal CdA a giugno 2011, il quale è stato presentato nell'ambito della "Giornata della Trasparenza". Sulla base del principio di accessibilità completa alle informazioni concernenti ogni aspetto della nostra organizzazione, lo stesso ha realizzato il sito web del CNR sulla trasparenza.

Tra le altre iniziative avviate nell'ambito delle attività previste dal D.Lgs. 150/2009 è avvenuto, nel corso del 2011, un progetto su "l'Indagine Benessere Organizzativo nel CNR"; attualmente è in fase di definizione una prima bozza del questionario per la valutazione del clima lavorativo all'interno dell'organizzazione dell'Ente.

Nel 2011, quindi, l'Ente si è trovato a dover mettere a fuoco la programmazione delle azioni di misurazione e valutazione della performance. Ciò ha comportato lo sviluppo di un oculato processo di definizione degli obiettivi strategici a breve-medio periodo nel contesto del Sistema Paese e della dimensione europea ed internazionale.

A tal proposito, le linee guida strategiche, definite nel corso del 2011 ai fini della valutazione della performance, nonché dell'ottimizzazione di risultati, possono essere sintetizzate nei seguenti grandi temi:

1. Il potenziamento delle connessioni del CNR con le Istituzioni, le Università, gli altri Enti e più in generale con il Sistema socio economico;
2. Il miglioramento delle relazioni con il mondo imprenditoriale; in altri termini, si tratta di fare emergere il ruolo del CNR nel processo di sostegno allo sviluppo del sistema Paese;
3. Il potenziamento della multidisciplinarietà e interdisciplinarietà della rete scientifica dell'Ente; nei fatti, si tratta di porre al centro il tema del colloquio tra i diversi saperi quale opportunità per la definizione di nuovi temi di ricerca alla frontiera della conoscenza;

4. il potenziamento delle capacità di internazionalizzazione dell'ente anche nei termini di capacità di aumentare i ritorni economici dalla partecipazione ai bandi europei;
5. il rafforzamento del dialogo tra gli Istituti diffusi sul territorio e l'amministrazione centrale soprattutto attraverso lo sviluppo di processi di dematerializzazione;
6. la valorizzazione delle risorse umane anche attraverso un censimento delle competenze esistenti e una più efficace gestione del personale, anche in questo caso aumentando l'utilizzo delle tecnologie dell'informazione (temi sui quali il CNR comunque non inizia da zero anzi può mettere in campo esperienze e dimostratori all'avanguardia);
7. l'oculatazza nella gestione delle risorse pubbliche; un rinnovato impegno nella gestione del patrimonio immobiliare, un nuovo approccio nella gestione delle partecipazioni societarie, una razionalizzazione e una maggiore efficienza nella gestione dei contratti di fornitura di beni e servizi su tutto il territorio nazionale.

Conseguenza immediata dell'individuazione degli obiettivi che definiscono le linee guida strategiche dell'Ente, è la declinazione di questi ultimi in obiettivi operativi finalizzati a potenziare e migliorare il sistema gestionale dell'Ente.

### **1.3. La valutazione della Qualità della Ricerca (VQR 2004-2010)**

Il CNR, in qualità di Ente pubblico di Ricerca, ha partecipato al bando del 7 novembre 2011 relativo alla "Valutazione della Qualità della Ricerca in Italia nel periodo 2004-2010", finalizzato alla valutazione dei risultati della ricerca scientifica degli Enti di Ricerca pubblici e delle Università. La valutazione avrà come oggetto il CNR nel suo complesso, prescindendo dalle articolazioni strutturali (Dipartimenti, Istituti, etc); l'esito di tale processo è estremamente importante poiché, a partire dall'esercizio finanziario 2013, le risorse del Fondo di funzionamento ordinario degli EPR saranno distribuite dal MIUR alla luce della performance conseguita.

Di conseguenza, a seguito della partecipazione del CNR alla VQR 2004-2010, è stato costituito un apposito gruppo di lavoro a supporto dei vertici dell'Ente con rappresentanti della Rete Scientifica e dell'Amministrazione.

Inoltre, sono state organizzate task forces finalizzati allo svolgimento di procedure interne all'intero processo di valutazione che hanno operato a supporto e in sinergia con la Rete.

In dettaglio, il personale coinvolto si è adoperato per risolvere le problematiche inerenti agli adempimenti per la partecipazione del CNR alla Valutazione della Qualità della Ricerca, con particolare riferimento alla valutazione dei prodotti della ricerca, nonché alle specifiche istruzioni per la gestione dei prodotti della ricerca; sono stati, inoltre, forniti servizi di help-desk predisposti

dall'Ente per supportare i dipendenti nell'intero iter procedurale relativo all'immissione dei prodotti della ricerca.

Fondamentale ai fini del processo è stata la Creazione della piattaforma applicativa PEOPLE: la piattaforma People rappresenta una delle recenti iniziative di sviluppo di componenti applicative totalmente integrate nell'architettura complessiva del Sistema Informativo del CNR.

Questa nuova componente, infatti, integra i servizi già offerti da SIPER, con l'obiettivo di realizzare uno "spazio virtuale personale del dipendente", in cui egli può fruire delle informazioni di proprio interesse rese disponibili dall'Ente, collaborare a generare/integrare/aggiornare informazioni riguardanti la propria "vita professionale", utilizzare servizi per la gestione di informazioni di tipo amministrativo e curriculare.

L'innovazione consiste prevalentemente nella gestione diretta, trasparente e cooperativa (interazione tra il dipendente e il CNR) che sostituisce la logica e i paradigmi della gestione delegata e/o mediata dalle strutture/figure gestionali e amministrative dell'Ente. Questo approccio consente, inoltre, di garantire una migliore qualità dei dati e delle informazioni attraverso adeguati processi di generazione, validazione e certificazione.

Tale innovazione ha una duplice valenza: ha consentito di gestire in modo efficiente l'intero processo di inserimento e gestione dei prodotti ai fini della valutazione e favorirà, in prospettiva, il miglioramento in termini di integrazione dell'architettura informativa dell'Ente, di gestione diretta dei prodotti della ricerca, nonché di razionalizzazione delle risorse informatiche, come previsto dal Piano di E-Government 2012.

People costituirà una fonte di dati e di informazioni che alimenteranno altre componenti applicative già sviluppate (ad es., Gestione Istituti, sezione "Prodotti") o in fase di implementazione (ad es., Fascicolo del dipendente, Archivio Istituzionale, ecc.).

#### **1.4. La Progettualità finalizzata**

La missione del CNR si sviluppa lungo due direttive: la prima atta ad abbracciare lo spettro delle diverse discipline scientifiche ed umanistiche, la seconda orientata a valorizzare l'intero ciclo di vita delle idee generate; attenendosi ai risultati di maggiore rilevanza scientifica; il CNR, a tal proposito, si proietta verso il mondo produttivo, intensificando la propria attività nel campo dello sviluppo tecnologico.

Attraverso la sua rete di Istituti e la concreta possibilità di un'azione multidisciplinare, l'Ente si configura come strumento essenziale per assicurare al Paese una più efficace partecipazione al progresso scientifico e tecnologico in campo internazionale. L'ampio e complesso network creato

dai suoi ricercatori catalizza lo scambio di idee innovative, consentendo l'accesso a risorse e fondi comunitari e promuovendo l'integrazione globale del mondo della Ricerca.

Le attività in corso nel 2011 hanno visto il CNR fortemente orientato verso il supporto al sistema Paese sul fronte delle nuove tecnologie e dell'innovazione con una presenza capillare delle proprie strutture, ad esempio anche nei distretti e nei poli tecnologici.

Elemento portante nella programmazione delle attività è l'affidamento al CNR a livello nazionale del ruolo di terminale strategico per quanto riguarda la progettualità scientifica nazionale, attraverso i progetti bandiera, gli ulteriori progetti di interesse strategico e le progettualità premiali.

**Progetti bandiera.** Nel PNR è stato individuato un primo gruppo di progetti di interesse strategico, denominati "Progetti bandiera" avviati e compresi nell'ambito della programmazione delle attività degli Enti Pubblici di Ricerca competenti. Si tratta di progetti, individuati nell'ambito di un procedimento di valutazione globale svolto ai fini della predisposizione del PNR e con il contributo propositivo degli Enti di Ricerca, che ne prevedono un piano di sviluppo pluriennale.

Il CNR in particolare è proponente e capofila dei seguenti progetti:

- Epigenomica
- Fabbrica del futuro
- Ambito Nucleare
- Nanomax
- InterOmics
- RItMare

**Progetti di interesse.** I lavori del PNR hanno permesso l'identificazione per il 2012 di ulteriori progetti di interesse su tematiche di avanguardia. Tali progetti, nel corso del 2011, sono stati oggetto di approfondimenti e verifiche di sostenibilità e inclusi nella programmazione degli Enti Pubblici di Ricerca. In particolare per il CNR i progetti da attivare sono:

- Nexdata
- Invecchiamento e Popolazioni Isolate
- Controllo della crisi nei sistemi complessi socio economici

I progetti “Bandiera”, già inseriti nel Piano Triennale delle attività del CNR 2010-2012 (Delibera 149 del 21 luglio 2010), e i Progetti di Interesse, successivamente inseriti nel Piano Triennale delle attività del CNR 2012-2014 (Delibera n.223 del 5 dicembre 2011), sono da considerarsi iniziative scientifiche straordinarie e pluriennali di interesse strategico, connesse allo sviluppo di tecnologie chiave abilitanti e rappresentative di un nuovo approccio allo sviluppo della Ricerca e della attrattività del sistema Paese su tematiche di avanguardia.

La nomina Direttori e i Vice-Direttori dei sopraindicati progetti Bandiera è avvenuta l’11 maggio 2011 (delibera CdA-CNR n. 110/2011). I Responsabili dei progetti di Interesse sono stati, invece, nominati successivamente il 26 ottobre 2011 (delibera n. 200/2011).

A seguito di suddette nomine, a ciascun responsabile di progetto è stato conferito, congiuntamente agli altri soggetti partecipanti, il mandato di elaborazione del piano esecutivo al fine di delineare la struttura e l’articolazione del progetto stesso, per la conseguente approvazione definitiva da parte del Consiglio di Amministrazione del CNR.

In risposta alla nota del MIUR del 13 aprile 2011 (prot. n. 672) contenente, tra l’altro, una richiesta di informativa circa il modello di governance adottato dall’Ente quale coordinatore dei suddetti progetti Bandiera, il Presidente del CNR ha emanato in data 28 settembre 2011 una modifica al Regolamento di Organizzazione e Funzionamento dell’Ente (delibere n. 166 del 13 luglio 2011 e n. 188 del 22 settembre 2011), definendo il processo di programmazione e gestione dei progetti Bandiera.

Il 6 ottobre 2011 e il 26 ottobre 2011 il Consiglio di Amministrazione del CNR ha approvato i piani esecutivi e finanziari, limitatamente al primo anno e con alcuni suggerimenti, di tutti e 8 i succitati progetti (delibere n. 189/2011 e 200/2011).

Il MIUR con proprie note del 27 ottobre 2011 (prot. n. 2725) e del 25 novembre 2011 (prot. n. 2867) ha comunicato al Presidente CNR l’approvazione dei progetti Bandiera e di Interesse.

**Progetti Tremonti.** Nell’ambito delle iniziative progettuali per l’innovazione e lo sviluppo nel Mezzogiorno, finanziate dalla Legge di stabilità 2010 con uno stanziamento ad hoc del ministero dell’Economia con circa 46,5 milioni di euro in tre anni, il CNR, quale maggior Ente di ricerca nazionale ed motore di sviluppo per il Sud, è stato chiamato a coordinare i seguenti 6 progetti:

- Ambiente mare - Gestione sostenibile della pesca nelle regioni del Mezzogiorno d’Italia
- Geotermico Italia Meridionale
- Efficienza energetica
- Conoscenze integrate per sostenibilità e innovazione del Made in Italy agroalimentare



- Genetica, medicina predittiva, sviluppo di diagnostici e farmaci innovativi
- Energia da fonti rinnovabili

L'avvio delle attività progettuali si riconduce al 1 luglio 2011. L'investimento stanziato per i progetti coordinati dal CNR, alcuni dei quali si svolgeranno in collaborazione con ENEA, è di circa 50 milioni di euro nel triennio, di cui 15 nel 2010, 15 nel 2011 e 20 nel 2012 (nota del MIUR, prot. n. 0086078 del 26 novembre 2010).

**Progetti Premiali.** Al fine di promuovere e sostenere l'incremento qualitativo dell'attività scientifica degli enti di ricerca e migliorare l'efficacia e l'efficienza nell'utilizzo delle risorse, il D.Lgs.213/2009 prevede che una quota non inferiore al 7% del Fondo Ordinario per gli enti di ricerca sia destinata al finanziamento premiale di specifici programmi e progetti, anche congiunti, proposti dagli enti stessi. Questi progetti, in linea con gli indirizzi del PNR 2010 – 2012, sono complementari e in sinergia con i “Progetti bandiera” e sono caratterizzati da una forte multidisciplinarietà. Per cogliere l'occasione fornita dal nuovo programma, l'Ente ha deciso di focalizzare le sue proposte su un piccolo numero di tematiche che ritiene, anche se non esaustive, di grande valore strategico:

- Medicina personalizzata
- Biologia dei sistemi produttivi vegetale
- Energia da fonti rinnovabili
- Governance del Territorio di Cultura: matching domanda-offerta.
- La neurogenetica e le neuroscienze al servizio della giustizia: limiti e possibilità
- Progetto strategico artico

Ulteriore **progettualità finalizzata** è stata affidata al CNR sui seguenti temi:

- Nuovi Farmaci per malattie rare
- Sportello matematico
- GenHome

Nel corso del 2011 e allo stato attuale si stanno predisponendo tutte le azioni necessarie all'avvio delle attività progettuali, per le quali il CNR ha una funzione di coordinamento a livello nazionale con tutte le numerose realtà coinvolte. Una funzione di hub conferitagli dal D.Lgs.213/2009, che

pone il CNR in una posizione centrale e indispensabile nel garantire la competitività dell'intero sistema ricerca nazionale rispetto allo scenario globale.

Parallelamente a queste azioni di carattere nazionale, il CNR è presente a livello europeo ed internazionale nelle piattaforme per il raggiungimento di obiettivi condivisi dalla comunità scientifica globale. Una fra tutte è la presenza attiva dell'Ente al European Strategy Forum on Research Infrastructures (ESFRI), piattaforma strategica europea che si pone come obiettivo lo sviluppo dell'integrazione scientifica in Europa anche rafforzandone la visibilità internazionale.

## 2. RISORSE FINANZIARIE E UMANE

### 2.1. Dinamica delle entrate e spese 2009-2010

#### La gestione di competenza - Entrate

Dall'analisi comparata degli ultimi esercizi, le **entrate accertate**, escluse le partite di giro<sup>1</sup>, risultano in costante crescita: in particolare, come si evince dalla tabella seguente, per l'esercizio 2011 ammontano ad euro circa 1.019 milioni (+5,5% rispetto al 2010):

	Entrate accertate				
	2008	2009	2010	2011	variazione rispetto al 2010
- finanziamento ordinario del MIUR .....	565.942.751,00	567.262.237,00	627.417.336,00	636.853.288,00	+ 9.435.952,00
- finanziamenti da parte dei Ministeri ...	72.248.165,51	144.666.071,94	110.011.988,28	190.486.233,85	+ 80.474.245,57
- finanziamenti da parte dell'Unione Europea e di Organismi internazionali	44.517.463,85	38.840.897,23	44.510.685,20	43.777.260,89	- 733.424,31
- finanziamenti da parte delle Regioni e degli Enti locali	34.885.544,60	37.966.940,85	30.145.694,60	26.113.670,40	- 4.032.024,20
- finanziamenti da parte di altri Enti del settore pubblico e privato .....	23.426.963,64	23.024.856,32	31.588.944,60	27.627.794,39	- 3.961.150,21
- entrate derivanti dalla vendita di prodotti e da prestazione di servizi .....	80.510.108,16	66.626.180,50	68.400.575,91	67.933.205,59	- 467.370,32
- redditi e proventi patrimoniali.....	971.499,87	440.121,25	788.493,21	600.461,67	- 188.031,54
- altre entrate.....	26.343.290,26	17.143.232,22	26.218.578,48	24.288.502,43	- 1.930.076,05
- entrate per la alienazione di beni patrimoniali .....	14.788,00	16.555.662,80	1.952.919,44	1.505.794,35	- 447.125,09
- entrate per la riscossione di crediti .....	127.925,96	55.549,14	23.705,34	75.047,30	+ 51.341,96
- Accensione di mutui	0	0	25.000.000,00	0,00	- 25.000.000,00
<b>Totale entrate accertate .....</b>	<b>848.988.500,85</b>	<b>912.581.749,25</b>	<b>966.058.921,06</b>	<b>1.019.261.258,87</b>	<b>+ 53.202.337,81</b>

In primo luogo, va segnalato che nel 2011 vi è stato un incremento di circa 1,5% in valori correnti rispetto al 2010 sul contributo ordinario del MIUR per il finanziamento dell'attività ordinaria dell'Ente.

Inoltre, è stato rilevato un significativo incremento in merito ai finanziamenti da parte dei Ministeri pari a circa il 42%.

In conclusione, si può attestare che il totale delle entrate accertate 2011 ha subito un incremento del 5% rispetto all'anno 2010.

<sup>1</sup> Pari ad euro 341.592.067,80.

**La gestione di competenza - Spese**

Nella tabella seguente viene riportato l'andamento delle *spese impegnate* che, escluse le partite di giro<sup>2</sup>, ammontano per l'esercizio 2011 a circa 903,2 milioni di euro (-2% rispetto al 2010):

	Spese impegnate				
	2008	2009	2010	2011	Variazioni rispetto al 2011
- spese per gli organi dell'Ente .....	780.000,00	694.737,34	976.808,36	1.070.000,00	+ 93.191,64
- spese per il personale .....	444.221.628,55	491.604.456,98	477.345.962,35	475.847.007,03	- 1.498.955,32
- beni di consumo e servizi .....	103.671.366,25	97.696.532,57	111.071.201,04	86.779.854,38	- 24.291.346,66
- beni, servizi, e prestazioni tecnico- scientifici	142.213.379,26	139.836.317,05	161.791.980,68	181.997.605,57	+ 20.205.624,89
- dottorati, borse di studio ed assegni di ricerca	30.284.986,57	28.278.957,53	35.268.614,31	34.022.099,12	- 1.246.515,19
- oneri tributari.....	10.950.170,39	9.606.429,13	10.712.421,57	11.659.316,81	+ 946.895,24
- oneri finanziari .....	2.460.484,67	1.617.000,00	1.439.388,70	1.751.779,21	+ 312.390,51
- spese non classificabili in altre voci .....	0	0	195.592,50	8.913.414,44	+ 8.717.821,94
Totale spese correnti .....	734.582.015,69	769.334.430,60	798.801.969,51	802.041.076,56	+ 3.239.107,05
- opere immobiliari .....	9.638.716,37	38.551.549,00	26.858.096,68	1.594.876,93	- 25.263.219,75
- acquisizioni di beni di uso durevole .....	43.455.271,90	28.747.906,36	28.796.711,83	31.342.139,51	+ 2.545.427,68
- partecipazioni .....	1.090.432,62	985.072,18	1.045.384,61	500.000,00	- 545.384,61
- indennità di anzianità .....	38.000.000,00	40.000.000,00	57.000.000,00	58.729.460,73	+ 1.729.460,73
Totale investimenti .....	92.184.420,89	108.284.527,54	113.700.193,12	92.166.477,17	- 21.533.715,95
- rimborso mutui .....	8.166.284,88	8.250.000,00	9.083.894,88	8.948.220,79	- 135.674,09
<b>Totale spese impegnate .....</b>	<b>834.932.721,46</b>	<b>885.868.958,14</b>	<b>921.586.057,51</b>	<b>903.155.774,52</b>	<b>- 18.430.282,99</b>

**La situazione amministrativa e l'avanzo di amministrazione**

La *situazione amministrativa* evidenzia quanto segue:

Avanzo di amministrazione al 31/12/2010.....		202.576.331,04
Entrate accertate per competenza.....	1.380.490.614,32	
Spese impegnate per competenza.....	<u>1.264.385.129,97</u>	
Avanzo di competenza.....		116.105.484,35
Variazioni intervenute nei residui attivi.....	-7.607,14	
Variazioni intervenute nei residui passivi.....	<u>-21.224.588,50</u>	
Sbilancio nelle variazioni dei residui .....		+ <u>21.216.981,36</u>
Avanzo di amministrazione al 31/12/2011.....		<u><u>339.898.796,75</u></u>

<sup>2</sup> Pari ad euro 341.592.067,80.

L'avanzo è, per massima parte, vincolato nel suo utilizzo alla realizzazione di specifiche attività (Contributo EBRI, Contributo Associazione Von Karman, Contributo SHARE, Contributo straordinario ESRF, FIRB, PRIN, FISR, FAR, P.O.N., P.O.R., Progetti bandiera, Roadmap europea ESFRI, PNRA, Fusion for Energy, LENS, Intesa CNR/MIUR, potenziamento delle strutture nel Sud, consorzio CNCCS, progetto TALMUD, ITER e Broader Approach).

Per complessivi euro **278.577.295,96** il predetto avanzo è vincolato come segue:

- partecipazione all'Associazione scientifica internazionale "Istituto Von Karman"	194.530,00
- quota di partecipazione alla European Synchrotron Radiation Facility (ESRF)	5.876.491,00
- programmi internazionali ITER e Broader Approach	3.000.000,00
- quota per l'agenzia "Fusion For Energy"	279.388,00
- attività dell'infrastruttura di ricerca LENS	300.000,00
- implementazione dei progetti della Roadmap europea ESFRI	11.500.000,00
- partecipazione al programma Human Frontier Science Program (HFSP)	1.071.000,00
- potenziamento delle ricerche nei settori della genomica funzionale e delle neuroscienze	1.300.000,00
- finanziamento del programma "Nexdata"	6.000.000,00
- finanziamento del progetto TALMUD	1.000.000,00
- attività del Consorzio "Collezione naturale di composti chimici e Centro di screening"	4.000.000,00
- finanziamento dei progetti bandiera	76.000.000,00
- finanziamento del progetto Nuovi farmaci per malattie rare	6.000.000,00
- finanziamento del progetto Invecchiamento	10.000.000,00
- finanziamento del progetto Controllo della crisi nei sistemi socio-economici complessi	2.000.000,00
- finanziamento del progetto Sportello della matematica	220.000,00
- finanziamento del progetto Genhome	3.000.000,00
- finanziamento dei progetti per l'innovazione e lo sviluppo nel Mezzogiorno	13.500.000,00
- finanziamento del Programma Nazionale di Ricerche in Antartide	18.000.000,00
- finanziamento del progetto SHARE	3.000.000,00
- finanziamento delle attività previste nel P.O.N.	83.313.651,32
- FIRB, FISR, PRIN, FAR, progetti strategici e di diffusione cultura scientifica	18.084.539,43
- Altri contributi ministeriali	1.327.675,89
- finanziamenti U.E. da Programma Quadro e per altre attività comunitarie ed internazionali	4.418.828,71
- finanziamenti regionali per iniziative P.O.R.	1.027.555,06
- altri contributi regionali e degli enti locali	1.610.777,16
- finanziamenti da enti pubblici	882.820,92
- finanziamenti da soggetti privati	1.670.038,47

L'avanzo non vincolato è quindi di euro 61.321.500,79.

Di seguito verranno riportate, per ciascuna macroarea, le percentuali aventi come oggetto Risorse Finanziarie e Ricercatori per l'anno 2011.

Macroaree dipartimentali	% Risorse Finanziarie	% Ricercatori
Terra e Ambiente	22%	17%
Energia e Trasporti	9%	6%
Agroalimentare	7%	9%
Medicina	13%	12%
Scienze della Vita	5%	4%
Progettazione Molecolare	10%	12%
Materiali e Dispositivi	13%	18%
Sistemi di Produzione	5%	5%
ICT	12%	7%
Identità Culturale	3%	7%
Patrimonio Culturale	2%	2%
<b>Totale</b>	<b>100%</b>	<b>100%</b>

Nella tabella successiva sono riportate per ciascuna macroarea le risorse finanziarie di competenza dell'esercizio 2011, espresse in full cost<sup>3</sup>, con il dettaglio delle risorse provenienti da fonti interne e delle risorse provenienti da fonti esterne, nonché il valore pro-capite per ricercatore dei fondi da fonti interne a gestione decentrata (FI) e dei fondi da fonti esterne (FE). In particolare, per quel che riguarda il valore del parametro "fondi da fonti interne a gestione decentrata" si fa riferimento alla

<sup>3</sup> Per "full cost", si intende la scelta di tener conto di tutti i costi associati allo svolgimento di un'attività di ricerca (costi fissi e costi variabili, sia diretti sia indiretti). Oltre ai benefici di realismo, trasparenza e promozione dell'efficienza, la rappresentazione full cost, evidenziando su quali obiettivi sono impegnati i ricercatori, aiuta a superare, tra l'altro, le polemiche sulla presunta eccessiva incidenza dei costi di personale. È importante tener presente che questo schema, da sempre attivo nel settore ricerca pubblica USA, è alla base della quantificazione dei fondi assegnati dalla Commissione Europea nell'ambito del Programma Quadro della ricerca dell'UE ed è stato dal 2006 introdotto anche nel sistema pubblico di ricerca della Gran Bretagna; la sua introduzione è in fase di studio anche per l'allocazione delle risorse pubbliche alle strutture di ricerca di altri Paesi avanzati.

sola quota di risorse da fonti interne trasferite alla rete scientifica sia per l'operatività logistico-gestionale sia per quella tecnico-scientifica.

### Le risorse finanziarie 2011

Macroarea dipartimentale	Risorse finanziarie 2011				
	(valori in migliaia di euro)				
	risorse finanziarie totali allocate	di cui da fonti interne	di cui da fonti esterne	valore pro-capite FI/ricercatore	valore pro-capite FE/ricercatore
Terra e Ambiente	265.524	157.323	108.201	203	139
Energia e Trasporti	110.403	59.256	51.148	207	179
Agroalimentare	80.826	46.528	34.298	116	85
Medicina	152.569	82.910	69.659	150	126
Scienze della Vita	56.921	34.065	22.856	170	114
Progettazione Molecolare	112.727	66.117	46.610	116	82
Materiali e Dispositivi	150.878	84.475	66.403	101	79
Sistemi di Produzione	61.430	33.710	27.721	158	130
ICT	137.675	73.181	64.494	220	194
Identità Culturale	31.498	18.516	12.981	57	40
Patrimonio Culturale	22.527	12.150	10.377	114	97
<b>TOTALE ENTE*</b>	<b>1.182.977</b>	<b>668.231</b>	<b>514.747</b>		
<b>MEDIA ENTE</b>				<b>145</b>	<b>112</b>

\*il valore è, al netto della Ricerca Spontanea a Tema Libero.

Anno	Cons 2010	Cons 2011
Fonti esterne (milioni di euro)	221	234,8
Fonti interne (milioni di euro)	627,4	668,4
<b>Rapporto FE/FFO</b>	<b>0,35</b>	<b>0,35</b>

## 2.2. Sviluppo risorse umane

La consistenza del personale a tempo indeterminato al 31 dicembre 2011 è di 7.107 unità.

Nel corso dell'anno 2011 gli oneri stipendiali, riguardanti esclusivamente la retribuzione fissa, ammontano a euro 257.362.954,25.

Nonostante la elevata attendibilità dei valori essi potranno essere considerati definitivi solo dopo la pubblicazione del Conto Annuale 2011.

I dati cui si fa riferimento in questo paragrafo, per comodità di lettura, sono sintetizzati nella tabella riportata nella pagina seguente.

Livello/Profilo	Cessati 2011	Assunti 2011	Unità provenienti da altro livello	Unità migrate ad altro livello	Totali 2011	Oneri per competenza stipendiali
<b>Dirigenti e Direttori</b>						
DIRETTORE GENERALE	0	0	0	0	1	162.000,02
DIRETTORE DI DIPARTIMENTO	4	0	0	2	2	509.015,28
DIRETTORE DI DIPARTIMENTO F.F.	0	0	2	0	2	9.837.375,67
DIRETTORE DI ISTITUTO	7	0	6	1	84	179.446,08
DIRIGENTE DI I FASCIA	0	0	0	1	0	30.528,94
DIRIGENTE DI II FASCIA	1	1	0	0	9	525.267,58
DIRIGENTE INCARICATO	0	0	2	0	2	33.109,67
<b>Totale</b>					<b>100</b>	<b>11.276.743,24</b>
<b>Ricercatori</b>						
DIRIGENTE DI RICERCA	36	2	8	3	281	24.552.446,96
PRIMO RICERCATORE	55	11	24	12	872	51.354.872,66
RICERCATORE	28	419	10	31	2622	83.836.328,00
<b>Totale</b>					<b>3775</b>	<b>159.743.647,62</b>
<b>Tecnologi</b>						
DIRIGENTE TECNOLOGO	1	2	0	0	34	2.337.110,21
PRIMO TECNOLOGO	3	6	13	0	95	4.617.868,38
TECNOLOGO	8	12	7	17	311	11.453.800,53
<b>Totale</b>					<b>440</b>	<b>18.408.779,12</b>



<b>Livello/Profilo</b>	<b>Cessati 2011</b>	<b>Assunti 2011</b>	<b>Unità provenienti da altro livello</b>	<b>Unità migrate ad altro livello</b>	<b>Totali 2011</b>	<b>Oneri per competenza stipendiali</b>
<b>Ruolo ad esaurimento</b>						
IV livello - Direttore di Divisione r.e.	0	0	0	0	2	83.471,78
<b>Totale</b>					<b>2</b>	<b>83.471,78</b>
<b>Funzionari</b>						
IV livello - Funzionario di Amministrazione	15	2	13	0	120	3.309.725,23
V livello - Funzionario di Amministrazione	0	4	8	12	23	708.697,13
<b>Totale</b>					<b>143</b>	<b>4.018.422,36</b>
<b>Collaboratori Tecnici</b>						
IV livello - Collaboratore Tecnico E.R.	38	25	92	0	638	16.385.440,28
V livello - Collaboratore Tecnico E.R.	5	16	125	80	448	10.194.664,27
VI livello - Collaboratore Tecnico E.R.	4	60	33	100	369	9.955.880,82
<b>Totale</b>					<b>1455</b>	<b>36.535.985,37</b>
<b>Collaboratori di Amministrazione</b>						
V livello - Collaboratore di Amministrazione	6	4	78	40	220	4.240.174,08
VI livello - Collaboratore di Amministrazione	4	10	111	79	183	3.368.767,98
VII livello - Collaboratore di Amministrazione	1	35	6	105	196	5.959.900,67
<b>Totale</b>					<b>599</b>	<b>13.568.842,73</b>
<b>Operatori Tecnici</b>						
VI livello - Operatore Tecnico	18	5	78	42	254	5.011.268,72
VII livello - Operatore Tecnico	2	8	32	80	137	3.927.234,25
VIII livello - Operatore Tecnico	2	29	0	32	110	2.681.732,98
<b>Totale</b>					<b>501</b>	<b>11.620.235,95</b>

<b>Livello/Profilo</b>	<b>Cessati 2011</b>	<b>Assunti 2011</b>	<b>Unità provenienti da altro livello</b>	<b>Unità migrate ad altro livello</b>	<b>Totali 2011</b>	<b>Oneri per competenza stipendiali</b>
<b>Operatori di Amministrazione</b>						
VII livello - Operatore di Amministrazione	<b>6</b>	<b>1</b>	<b>35</b>	<b>11</b>	<b>68</b>	965.896,89
VIII livello - Operatore di Amministrazione	<b>0</b>	<b>4</b>	<b>0</b>	<b>35</b>	<b>24</b>	1.140.929,19
Totale					<b>92</b>	<b>2.106.826,08</b>
<b>Totale Generale</b>	<b>244</b>	<b>656</b>	<b>683</b>	<b>683</b>	<b>7107</b>	<b>257.362.954,25</b>

*Dirigenti, Direttori di Dipartimento e Direttori di Istituto del CNR*

Nel corso del 2011 relativamente ai Dirigenti di II fascia si è avuta una cessazione ed una nuova assunzione in seguito all'accorpamento dell'INSEAN, pertanto il numero di Dirigenti di II fascia al 31/12/2011 risulta essere di 9 unità.

Nel corso del 2011 sono cessati dal servizio n. 7 Direttori di Istituto ed in seguito all'espletamento di procedure concorsuali sono stati nominati 5 Direttori. Sono state altresì avviate le procedure di selezione per la nomina di ulteriori 2 Direttori di Istituto.

In merito ai comandi sono state approvate con delibera del CdA le nuove linee guida per l'attivazione e le proroghe dei comandi che hanno integrato e modificato gli indicatori e i criteri generali già presenti alla luce della recenti innovazioni normative sia in materia di mobilità che di riduzione dei costi delle pubbliche amministrazioni e al fine di ottimizzare l'utilizzo delle risorse umane e finanziarie. Sono state, altresì, definite le procedure inerenti l'Istituto dell'Esperto Nazionale Distaccato (END) e dell'Addetto scientifico presso ambasciate italiane all'estero in applicazione della specifica disciplina comunitaria e nazionale in materia.

La consistenza del personale a tempo determinato al 31/12/2011 è di 975 unità di personale.

<b>ANNO 2011</b>	<b>Donne</b>	<b>Uomini</b>	<b>Totale</b>
<b>Ricercatori</b>	209	227	<b>436</b>
<b>Tecnologi</b>	87	72	<b>159</b>
<b>Personale Livelli</b>	200	180	<b>380</b>
<b>TOTALE</b>	<b>496</b>	<b>479</b>	<b>975</b>

Le assunzioni di personale con contratto di lavoro a tempo determinato nel corso dell'anno 2011 hanno avuto luogo allo scopo di consentire lo svolgimento di specifici programmi e/o progetti di ricerca.

In relazione alle procedure di reclutamento, assunzioni obbligatorie, progressioni economiche e di carriera, nel 2011, il numero di immatricolazioni ha interessato 109 unità di personale, di cui 434 Ricercatori III livello.

Per quanto riguarda le procedure in corso, sono stati banditi 85 posti per il profilo da Tecnologo, Ricercatore, CTER, Funzionario di Amministrazione.

Sono state, inoltre, avviate le procedure di selezione per la nomina dei Direttori degli Istituti INO, IFN, IOM, SPIN, IFT, IBCN.

Nel corso del 2011 sono state predisposte altre iniziative in materia di personale ed applicazione del Contratto Collettivo Nazionale di Lavoro; in particolare, tra le più rappresentative, si cita il Telelavoro, l'incremento del valore nominale del Buono Pasto, polizza sanitaria per i dipendenti CNR, nonché l'indennità di responsabilità.

Per quanto concerne gli incarichi di consulenza e collaborazione, la tabella sotto evidenziata riepiloga la consistenza numerica e la tipologia dei contratti di collaborazione attivi nel 2011 e la relativa spesa sostenuta. Sono esclusi gli incarichi relativi agli Organi del CNR.

Di seguito una tabella relativa agli incarichi di collaborazione esterna nel 2011.

**INCARICHI DI COLLABORAZIONE ESTERNA NEL 2011****CO.CO.CO**

Numero di contratti attivi nel 2011			<b>1320</b>
<i>Divisi per tipologia</i>			
	Amministrativo	22	
	Ricerca	833	
	Tecnico	465	
	<b>Totale</b>		<b>1320</b>
<i>Divisi per durata</i>			
	1-3 mesi	107	
	4-6 mesi	125	
	7-12 mesi	746	
	Oltre 12 mesi	342	
	<b>Totale</b>		<b>1320</b>
Numero contratti con compenso maggiore di 20.000 euro			<b>461</b>
Numero Co.Co.Co. attivi nel 2011 (U.d.P.)			<b>1012</b>
<i>Divisi per titolo di studio</i>			
	Laurea	783	
	Diploma Superiore	219	
	Diploma Inferiore	10	
	<b>Totale</b>		<b>1012</b>
Spesa sostenuta per Co.Co.Co. nel 2011			<b>15.344.390,28</b>
<b>AUTONOMI OCCASIONALI</b>			
Numero Contratti attivi nel 2011			<b>1387</b>
Numero Autonomi Occasionali attivi nel 2011 (U.d.P.)			<b>1203</b>
Spesa sostenuta per autonomi occasionali nel 2011			<b>3350243,44</b>

### 3. AVANZAMENTO DELLE CONOSCENZE

#### 3.1. Produzione scientifica

L'importante contributo in ambito nazionale ed internazionale della produzione scientifica del CNR viene esposto nelle tabelle seguenti.

Per il triennio 2008-2010 si espongono i dati relativi ai risultati scientifici, per macroarea dipartimentale, seguendo la classificazione CIVR. Si precisa che per quanto riguarda il 2010, i dati sono strettamente parziali in quanto ancora in fase di aggiornamento da parte delle strutture di ricerca.

Dipartimento	Anno	Brevetti	Articoli ISI	Articoli Non ISI	Articoli in atti di convegno	Libri	Rapporti	Risultati progettuali	Risultati val. app.	Abstract	Attività editoriali
Terra e Ambiente	2010	2	918	310	568	198	508	37	27	653	33
	2009	3	782	255	346	157	656	23	12	662	37
	2008	8	804	333	478	184	407	24	18	703	35
Energia e Trasporti	2010	8	320	58	192	20	165	6	1	256	2
	2009	4	293	46	155	19	194	5	0	137	3
	2008	2	289	34	151	12	116	8	1	187	1
Agroalimentare	2010	3	386	133	217	79	73	18	8	372	10
	2009	4	388	125	174	101	75	33	16	422	8
	2008	3	372	185	252	75	97	27	43	443	15
Medicina	2010	9	836	105	164	79	40	4	7	403	3
	2009	5	820	47	64	34	38	1	1	417	0
	2008	12	825	71	125	47	38	17	15	472	2
Scienze della Vita	2010	7	282	29	10	7	0	0	0	14	4
	2009	8	253	16	6	14	0	0	0	23	3
	2008	7	289	12	28	17	2	1	3	30	1
Progettazione Molecolare	2010	16	1045	64	233	94	31	36	26	464	13
	2009	20	972	83	189	95	40	25	20	440	12
	2008	35	1138	67	225	58	63	27	5	661	7
Materiali e Dispositivi	2010	18	1911	141	444	131	112	51	46	691	13
	2009	14	1012	54	221	47	105	14	13	345	22
	2008	34	2446	98	387	96	118	33	24	376	50
Sistemi di Produzione	2010	6	182	109	152	26	192	45	44	105	2
	2009	5	165	154	176	25	305	88	40	223	0
	2008	6	169	102	213	48	271	106	77	159	12
ICT	2010	1	373	90	480	101	206	37	25	141	37
	2009	2	350	101	369	88	193	10	11	128	41
	2008	3	365	100	403	92	206	44	26	161	38
Identità Culturale	2010	0	99	294	209	508	287	43	33	411	59
	2009	1	89	210	161	355	120	28	15	268	52
	2008	1	105	286	184	451	173	35	19	403	80
Patrimonio Culturale	2010	0	29	60	89	108	32	6	12	67	24
	2009	0	24	31	44	35	21	2	0	49	2
	2008	0	29	34	131	63	14	19	3	22	9
CNR	2010	70	6381	1393	2758	1351	1646	283	229	3577	200
	2009	66	5148	1122	1905	970	1747	229	128	3114	180
	2008	111	6831	1322	2577	1143	1505	341	234	3617	250

*Fonte dati: Gestione Istituti*

Per confermare quanto in precedenza asserito, il panorama della ricerca vede il CNR al 18° posto nel ranking mondiale, al 4° posto nel ranking relativo all'Europa Occidentale, nonché al primo posto in termini di produzione scientifica nazionale. È quanto risulta dal SIR (Scimago Institutions Ranking) 2011 World Report, la più completa classifica delle istituzioni di ricerca nel mondo, che ne ha valutate 3042.

L'indagine, oltre a misurare la quantità complessiva di ricerca prodotta, ne ha valutato la qualità, attraverso il loro impatto scientifico normalizzato (rapportato cioè alla dimensione ed agli ambiti scientifici di ricerca).

Tale classifica è stata stilata considerando come driver principale l'output, ovvero la produttività scientifica dell'istituzione parametrata alle sue dimensioni e agli andamenti storici delle pubblicazioni su Journals. Altri parametri esposti nel report sono le citazioni (CxD), le collaborazioni internazionali (Int. Coll.), l'importanza media dei journal (norm. SJR) e il rapporto fra l'impatto scientifico delle pubblicazioni di ogni istituzione e quello globale di pubblicazioni analoghe (Norm. Cit.). Di seguito si riporta la classifica mondiale delle prime 30 istituzioni fra le oltre 3000 censite da SCImago.

SIR World Report 201  
<http://www.scimagoir.com>

WR	RR	CR	Organization	Sector	Country	Region	Output	IC(%)	Q1(%)	NI	Spe	Exc
1	1	1	Chinese Academy of Sciences	GO	CHN	AS	144,269	21.5	40.5	0.9	0.6	11.3
2	1	1	Centre National de la Recherche Scientifique	GO	FRA	WE	130,977	49.0	61.9	1.4	0.5	18.7
3	1	1	Russian Academy of Sciences	GO	RUS	EE	88,907	35.0	24.2	0.5	0.7	5.9
4	1	1	Harvard University	HE	USA	NA	69,995	34.4	79.0	2.4	0.5	35.7
5	2	1	Max Planck Gesellschaft	GO	DEU	WE	49,987	65.0	72.2	1.8	0.7	29.3
6	2	1	University of Tokyo	HE	JPN	AS	48,947	26.3	56.7	1.2	0.5	17.9
7	2	2	National Institutes of Health United States	HL	USA	NA	46,819	35.3	84.3	2.3	0.7	40.1
8	3	1	University of Toronto	HE	CAN	NA	45,771	41.1	65.7	1.8	0.4	24.3
9	3	1	Consejo Superior de Investigaciones Cientificas	GO	ESP	WE	42,087	49.4	68.8	1.4	0.6	21.9
10	4	3	Johns Hopkins University	HE	USA	NA	41,399	29.8	74.5	2.1	0.6	30.1
11	3	2	Tsinghua University	HE	CHN	AS	41,197	18.6	26.8	0.8	0.7	6.6
12	5	4	University of Michigan, Ann Arbor	HE	USA	NA	41,059	25.3	70.3	2.0	0.4	25.6
				HE	BRA	LA	40,196	24.8	39.4	0.8	0.5	9.9
				HE	CHN	AS	40,140	15.7	28.6	0.7	0.6	7.4
				HE	USA	NA	39,428	26.2	71.7	2.1	0.4	28.6
				HL	USA	NA	38,096	28.5	80.7	2.6	0.7	36.5
				HE	USA	NA	37,994	29.3	70.7	2.1	0.4	28.9
<b>18</b>	<b>4</b>	<b>1</b>	<b>Consiglio Nazionale delle Ricerche</b>	GO	ITA	WE	37,928	42.5	63.8	1.3	0.6	17.7
19	9	8	Stanford University	HE	USA	NA	37,885	29.5	69.8	2.3	0.4	29.1
20	10	9	Veterans Affairs Medical Centers	HL	USA	NA	36,902	16.3	77.8	2.0	0.7	30.6
21	5	2	Assistance Publique Hopitaux de Paris	HL	FRA	WE	36,013	24.6	49.6	1.6	0.8	21.1
22	5	2	Kyoto University	HE	JPN	AS	34,813	24.0	57.6	1.2	0.5	17.9
23	6	4	Shanghai Jiao Tong University	HE	CHN	AS	34,484	14.5	28.2	0.7	0.7	6.5
24	11	10	University of Pennsylvania	HE	USA	NA	34,177	23.6	73.7	2.0	0.5	29.4
25	12	11	Columbia University	HE	USA	NA	33,902	29.0	72.7	2.1	0.5	27.9
26	6	1	University College London	HE	GBR	WE	33,610	46.4	72.0	1.9	0.5	28.0
27	7	2	University of Cambridge	HE	GBR	WE	32,900	49.8	69.4	1.9	0.5	26.7
28	8	3	University of Oxford	HE	GBR	WE	32,354	51.6	71.8	2.0	0.5	27.5
29	13	12	University of California, Berkeley	HE	USA	NA	31,943	37.4	67.9	2.1	0.5	26.6
30	14	13	University of Wisconsin, Madison	HE	USA	NA	31,789	26.3	68.1	1.8	0.4	24.2

Di seguito, si riporta la classifica relativa all'Europa Occidentale, che vede il CNR posizionato al quarto posto.

WESTERN EUROPE REPORT SIR World Report 2011  
http://www.scimagoir.com

WR	RR	CR	Organization	Sector	Country	Region	Output	IC(%)	Q1(%)	NI	Spe	Exc
2	1	1	Centre National de la Recherche Scientifique	GO	FRA	WE	130,977	49.0	61.9	▲ 1.4	0.5	18.7
5	2	1	Max Planck Gesellschaft	GO	DFU	WE	49,987	65.0	72.2	● 1.8	0.7	29.3
9	3	1	Consejo Superior de Investigaciones Cientificas	GO	ESP	WE	42,087	49.4	68.8	▲ 1.4	0.6	21.9
18	4	1	Consiglio Nazionale delle Ricerche	GO	ITA	WE	37,928	42.5	63.8	▲ 1.3	0.6	17.7
21	5	2	Assistance Publique-Hopitaux de Paris	HI	FRA	WE	36,013	24.6	49.6	▲ 1.6	0.8	21.1
<b>RR 4 Consiglio Nazionale delle Ricerche su 1046 Istituzioni</b>												
				HF	GBR	WE	33,610	46.4	72.0	● 1.9	0.5	28.0
				HE	GBR	WE	27,900	49.8	69.4	● 1.9	0.5	26.7
				HF	GBR	WE	32,354	51.6	71.8	● 2.0	0.5	27.5
				HE	GBR	WE	20,851	51.4	68.0	● 1.9	0.5	26.2
				HE	GBR	WE	25,142	41.8	61.6	▲ 1.7	0.4	19.1
60	11	3	Institut National de la Sante et de la Recherche Medicale	HI	FRA	WE	22,670	30.8	73.2	● 1.8	0.7	35.4
61	12	1	Utrecht University	HE	NLD	WE	22,630	41.3	69.7	● 1.8	0.5	26.0
63	13	1	Catholic University of Leuven	HF	BEL	WE	22,498	52.2	61.5	▲ 1.7	0.4	20.9
64	14	2	Universita degli Studi di Roma La Sapienza	HF	ITA	WE	22,164	35.9	55.1	▲ 1.2	0.6	16.1
70	15	2	University of Amsterdam	HE	NLD	WE	21,134	43.0	67.8	● 1.8	0.5	24.9
72	16	2	Ludwig-Maximilians Universitat Munchen	HE	DEU	WE	20,863	39.6	58.3	▲ 1.7	0.6	25.0
74	17	4	Universite Pierre et Marie Curie, Paris 6	HE	FRA	WE	20,786	51.4	65.6	▲ 1.5	0.6	23.5
79	18	1	Swiss Federal Institute of Technology	HE	CHE	WE	20,291	58.3	64.7	● 1.9	0.6	24.7
80	19	3	Universitat Heidelberg	HE	DEU	WE	20,277	40.8	62.1	▲ 1.6	0.6	24.2
83	20	5	Commissariat a l'Energie Atomique	GO	FRA	WE	19,935	51.1	60.7	▲ 1.5	0.8	19.6

Publicazioni ISI  
media triennio 2008-2010:  
7.000

Impact Factor Medio  
(dati al 2008)

NORD 3,3

CENTRO 3,1 CNR 3,16

SUD 3,1

È importante sottolineare la qualità dei risultati scientifici raggiunti dai ricercatori del CNR, riscontrabile attraverso uno degli indici bibliometrici più significativi, ovvero l'impact factor delle pubblicazioni su riviste ISI. A questo fine si riportano delle analisi sintetiche che evidenziano la qualità di tali pubblicazioni.

Per quanto concerne le attività Dipartimentali, i principali risultati scientifici raggiunti da questi ultimi sono dettagliatamente descritti nelle Relazioni di Dipartimento, contenute nell'Appendice del Documento.

## 4. RAPPORTI INTERNAZIONALI

La ricerca di base deve continuare ad avere importanza primaria, così come la ricerca applicata che contribuisce a realizzazioni innovative e alla credibilità dell'ente. Va sottolineato che la capacità di competere delle strutture CNR è confermata dai risultati raggiunti nella partecipazione a bandi europei, nazionali e regionali, spesso in *partnership* con importanti realtà del mondo produttivo. Questo dimostra la propensione della rete CNR a riconoscersi in un sistema aperto alla comunità internazionale, con la partecipazione a progetti di ricerca e trasferimento tecnologico internazionali di grande prestigio.

### 4.1. Rapporti con l'UE

L'anno 2011 ha visto svilupparsi una riflessione da parte delle organizzazioni di ricerca rappresentate nella European Science Foundation e in EuroHorcs sulla necessità di un loro migliore coordinamento a livello strategico e sull'acquisizione di un ruolo più incisivo nei confronti delle Istituzioni comunitarie, attraverso la loro fusione in un'unica organizzazione con sede a Bruxelles. A seguito di un processo che ha coinvolto direttamente i Presidenti degli enti, si è giunti allo scioglimento dell'associazione EuroHorcs ed all'avvio di un sostanziale ridimensionamento della ESF. Le attività promosse da quest'ultima verranno nei prossimi anni portate a conclusione, senza avviarne di nuove, nella prospettiva a breve-medio termine di una effettiva chiusura o di un cambiamento della membership e della ragione sociale.

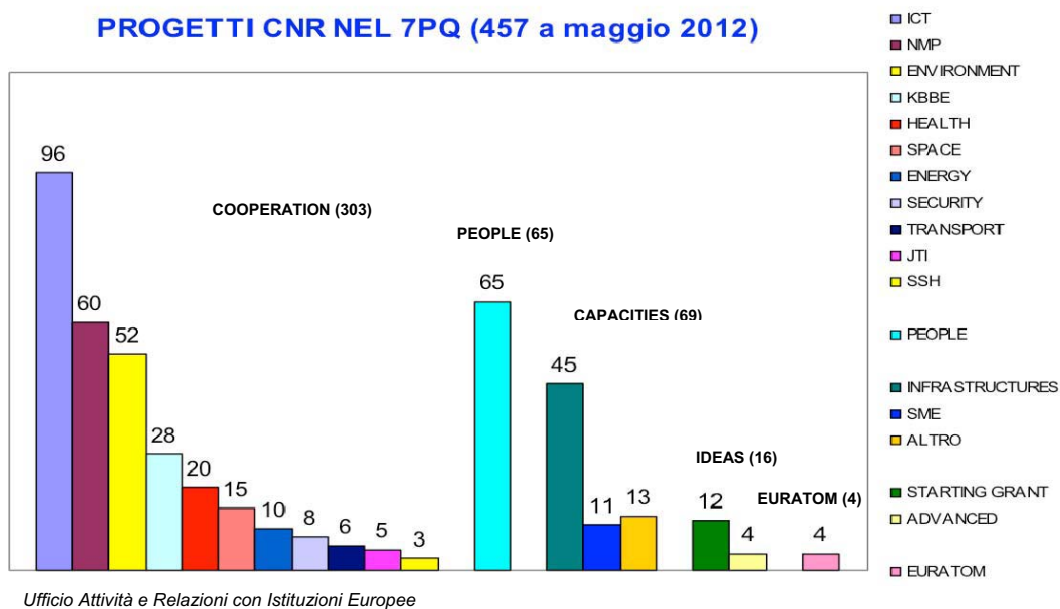
Nell'ottobre 2011 è stata costituita la nuova organizzazione denominata Science Europe, a cui il CNR ha assicurato la propria volontà di adesione.

### Progetti Comunitari

Nell'ambito del Settimo Programma Quadro (2007-2013) il CNR registra un'elevata partecipazione, attestandosi ai primi posti insieme ai più importanti centri di ricerca francesi, tedeschi e inglesi. A maggio 2012 il numero di progetti a cui il CNR partecipa è salito a 457 e in ben oltre il 18% di essi l'Ente stesso svolge il ruolo di coordinatore.



Dal grafico che segue si evince la partecipazione ai diversi programmi del Settimo Programma Quadro aggiornata a maggio 2012.



Nell'ambito del Settimo Programma Quadro e dei programmi finanziati da altre iniziative comunitarie è importante evidenziare l'attenzione sempre più scrupolosa da parte della Commissione europea alla gestione finanziaria dei progetti ed in particolare alla rendicontazione delle loro spese. Tale orientamento influenza direttamente il CNR che, in qualità di maggiore ente di ricerca italiano che riceve fondi comunitari, risulta essere più esposto ad eventuali controlli da parte dei revisori della Commissione nonché della Corte dei Conti europea.

A tale riguardo, l'Amministrazione centrale si è attivata per prestare un supporto sempre più puntuale e dedicato ai singoli Istituti oggetto di audit comunitari, tenuto conto degli effetti che i risultati di tali controlli possono avere non solo per il singolo Istituto ma per tutto l'Ente.

## 4.2. Attività Internazionali

### Cooperazione bilaterale

Il CNR nel 2011 ha sottoscritto 7 nuovi Accordi di cooperazione bilaterale con enti omologhi stranieri, in particolare con: CONICYT - Comisión Nacional de Investigación Científica y Tecnológica (Cile); ANAS - Azerbaijan National Academy of Sciences; ASM - Academy of Sciences della Moldova; CNRS-L - National Council for Scientific Research del Libano; RA - Accademia di Romania.

Sono stati rinnovati gli accordi con il National Science Council di Taiwan (NSC), l'Accademia cinese per le Scienze Forestali (CAF) ed il Centre National pour la Recherche Scientifique et Technique del Marocco (CNRST).

Inoltre il CNR ha firmato 3 nuovi Memorandum of Understanding, con i brasiliani CAPES/MEC (Fundação Coordenação de Aperfeiçoamento de Pessoal de Nível Superior) e CNPq/MCM (Conselho Nacional De Desenvolvimento Científico e Tecnológico), e con la tedesca DFG - Deutsche Forschungsgemeinschaft.

Con la nuova procedura già messa a punto nel 2010 dall'Ufficio Accordi e Relazioni Internazionali, in collaborazione con l'Ufficio Sistemi Informativi - DCSPI, e perfezionata nel 2011, sono stati attivati i Progetti Comuni da realizzare nell'ambito degli Accordi con Spagna, Portogallo, Argentina, Moldova, Egitto (in base all'accordo rinnovato nel 2010) e le Accademie cinesi per le Scienze, le Scienze Agrarie (rinnovato nel 2010) e le Scienze Forestali.

Nel 2011 sono state presentate on-line n. 265 domande, di cui n. 258 sono state valutate, sempre attraverso la nuova procedura informatizzata, dall'apposita Commissione di Esperti. In particolare i progetti comuni proposti hanno riguardato i seguenti accordi: CNRS (Francia), NSC (Taiwan), TUBITAK (Turchia), CNRST (Marocco), JSPS (Giappone), SRNSF (Georgia), ANAS (Azerbaijan), CNPq (Brasile), CSIR (India), CONCYTEC (Perù), CONACYT (Messico) e svolgeranno la loro attività nel biennio 2012-13 o nel triennio 2012-14.

### Programmi di mobilità

Anche per 2011 il CNR ha finanziato il Programma di breve mobilità - STM (Short-Term Mobility) che consente a ricercatori italiani e ad eminenti accademici stranieri di effettuare dei soggiorni di massimo 21 giorni presso, rispettivamente, università straniere e istituti di ricerca del CNR. Nel 2011 sono stati finanziati 100 soggiorni (su un totale di n. 259 domande pervenute, v.

### Grandi Infrastrutture

Nel 2011 sono proseguiti i finanziamenti delle grandi infrastrutture nelle quali il CNR è coinvolto già da qualche anno. Si tratta di: ISIS, ISIS - Panarea, ILL, ILL-CRG-IN13 e ESRF-CRG-

GILDA, per una spesa complessiva, nel 2011, di oltre 5 milioni 622 mila euro (v. Tabella 1 – Spese 2011 -“Grandi Infrastrutture”).

#### **Progetti Internazionali**

Per questa voce la spesa 2011 è stata di poco inferiore ai 100 mila euro ed ha riguardato le quote di partecipazione allo IODP, al W3C e all’ERCIM.

**ECORD – IODP**, European Consortium for Ocean Research Drilling (ECORD) nell’ambito dell’Integrated Ocean Drilling Program (IODP). L’Integrated Ocean Drilling Program (IODP) è tra i più importanti programmi internazionali di ricerca nel campo delle Scienze della Terra.

**ERCIM**. Nel quadro dell’adesione al Gruppo Europeo di interesse economico (GEIE) denominato ERCIM (European Research Consortium for Informatics and Mathematics) il CNR eroga un contributo annuale per borse di studio.

**W3C**, per il quale il CNR, in base ad un Accordo internazionale stipulato con il Consorzio MIT/INRIA partecipa all’International World Wide Web Consortium (W3C) – ERCIM (European Research Consortium for Informatics and Mathematics).

Per **HFSP** (Human Frontier Science Program) il pagamento di quasi 800 mila euro per la partecipazione italiana a tale programma internazionale è stato fatto con fondi MIUR.

#### **Altre spese Grandi Infrastrutture e Progetti Internazionali**

Nel 2011 fra Missioni, Convegni e spese bancarie, per questa voce l’importo complessivo è stato di poco inferiore ai 36 mila euro (v. Tabella 1 – Spese 2011).

#### **Organismi Internazionali**

La prestigiosa attività del CNR nell’ambito degli Organismi Scientifici Internazionali, presso i quali nomina i rappresentanti italiani, ha visto nel 2011 un appuntamento di grande rilievo poiché l’Italia ha ospitato l’Assemblea Generale dell’ICSU che ha riunito i circa 130 rappresentanti scientifici di altrettanti Paesi membri. Tale iniziativa, che ha avuto luogo nel settembre 2011, lo sforzo economico sostenuto dall’Ufficio è stato di poco superiore ai 250 mila euro.

## 5. TRASFERIMENTO TECNOLOGICO

Potenziamento e coordinamento delle attività di Trasferimento Tecnologico rivestono notevole rilevanza tra le linee programmatiche dell'Ente.

Questo approccio si colloca peraltro perfettamente in linea con le politiche del settore indicate dal Governo e con le linee guida della Commissione Europea che ha indicato di primaria importanza per l'innovazione il trasferimento tecnologico tra le istituzioni della ricerca pubblica e le terze parti, includendo l'industria e la società civile.

Nel corso del 2011 è stato implementato un processo di razionalizzazione e riorganizzazione – attraverso il consolidamento di una struttura centrale dedicata così come previsto nel nuovo Statuto dell'Ente –, che ha comportato un miglioramento anche in termini di coordinamento e di supporto alla rete scientifica (Dipartimenti e Istituti) per le azioni di trasferimento tecnologico.

In tal modo, saranno proseguite e rafforzate le varie azioni intraprese per aumentare l'impatto della ricerca CNR a livello del sistema economico, con l'obiettivo di incrementare la creazione d'impresa a circa 10 nuove start-up/anno e il deposito di brevetti a circa un centinaio di nuovi depositi ogni anno, aumentando del 50% i contratti di licensing, con il sostegno della Società in-house Rete Ventures che si dedicherà alla commercializzazione ed ingegnerizzazione dei trovati. In tal modo si ritiene realisticamente di poter avviare almeno 300 nuovi progetti per il trasferimento tecnologico.

Le principali attività previste nel triennio sono:

- rafforzare i legami col sistema imprenditoriale (ad es. in collaborazione con Confindustria) per favorire le partnership esistenti e crearne di nuove, per favorire la crescita e l'innovazione, attraverso le seguenti azioni:
- perfezionamento degli strumenti di scouting (Semanting Scout) delle competenze, dei brevetti e delle risorse strumentali del Cnr per un'agile fruizione da parte imprese, soprattutto le piccole e medie;
- stipula di accordi con le singole Associazioni e Federazioni, esperienza già realizzata in precedenza, e che ha dato buoni risultati;
- networking con imprese, investitori e associazioni imprenditoriali attraverso CNR@work, lo strumento attualmente sviluppato come intranet, ma in fase di allargamento a gruppi di interesse, per mettere in contatto diretto gli addetti alla ricerca delle imprese con i ricercatori e tecnologi del CNR
- organizzazione di seminari monografici per gruppi di competenze/interessi industriali

- valorizzazione di brevetti, marchi e prototipi e loro commercializzazione e allargamento a 60 nodi della rete di punti di assistenza per ricerche di anteriorità recentemente avviata presso 48 sedi dell'Ente che sono state dotate di licenze QPAT
- lancio del Club delle Imprese spin-off a partire dal nucleo delle 60 imprese già originate dall'Ente, con l'intento di ampliarlo in collaborazione con gli altri EPR e con l'Associazione Netval per la valorizzazione della ricerca universitaria
- Allargamento della partecipazione alla Start-Cup CNR-Sole24Ore (che ha vinto nel 2010 il Premio Nazionale per l'Innovazione) ai ricercatori degli Enti Pubblici di Ricerca con i quali sono in corso di definizione accordi in questo senso (per il 2011 è già prevista l'adesione di ENEA, INAF, CRA e ISS con lancio della nuova competizione in occasione della seconda edizione di Emerging Companies) con l'obiettivo di fare del CNR il drive per rafforzare la creazione d'impresa in tutto il sistema degli EPR
- Replica del modello di accordi sottoscritti grazie al supporto di Rete Ventures con Procter & Gamble ed altri gruppi industriali per lo scouting in tempo reale di competenze specialistiche per la realizzazione di progetti di ricerca volti al superamento di problematiche delle imprese stesse
- Prosecuzione dell'incisiva azione di formazione al Knowledge & Technology Transfer avviata con i Corsi CoMeVa, Design della Ricerca (da estendere, oltre che alla prototipazione anche al web design), Creazione d'impresa, Brevettazione, Perizie, Ingegneria della produzione, in collaborazione con i Master MIP e la Fondazione Fulbright-BEST.

## 6. PARTECIPAZIONI SOCIETARIE

### 6.1. Joint Ventures

Le Joint Ventures rappresentano degli accordi di varia natura che si instaurano tra le diverse imprese e il CNR che si impegnano a collaborare, con obblighi e responsabilità pro-quota, per realizzare un progetto scientifico particolare. Nell'ordinamento giuridico italiano, si è fatto ricorso a diverse figure per dare attuazione a rapporti negoziali in forma di **Joint Ventures**, tra le quali:

- Associazione
- Associazione belga
- Consorzi
- Fondazione
- GEIE
- Società
- Società Consortile

Di seguito viene riportata sia la distribuzione giuridica sia l'afferenza dipartimentale delle Joint Ventures cui partecipa il CNR secondo la coerenza della missione con le attività programmatiche del Dipartimento stesso (ultimo aggiornamento al 31/12/2011)

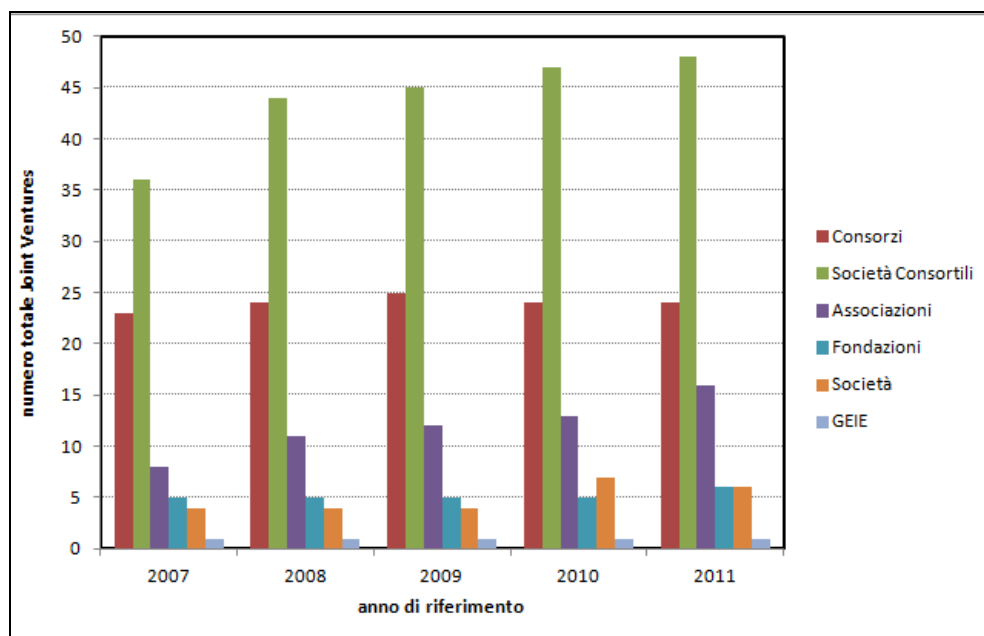
NATURA GIURIDICA	DIPARTIMENTO												Tot per natura giuridica
	IA	SV	SP	PM	PC	ME	MD	ICT	IC	ET	AG	Altro	
<a href="#">Associazione</a>	2	-	1	-	1	-	1	5	-	-	-	2	12
<a href="#">Associazione belga</a>	-	-	-	2	-	-	-	1	-	-	1	-	4
<a href="#">Consorzio</a>	5	-	3	1	1	3	2	4	1	1	2	-	23
<a href="#">Fondazione</a>	1	1	-	-	-	2	1	-	1	-	-	-	6
<a href="#">G.E.I.E.</a>	-	-	-	-	-	-	-	1	-	-	-	-	1
<a href="#">S.P.A.</a>	-	1	-	-	-	-	-	-	-	-	-	1	2
<a href="#">S.R.L.</a>	-	-	-	-	-	-	3	-	-	-	-	-	3
<a href="#">Società consortile</a>	6	2	3	4	3	3	11	5	-	6	5	2	50
<b>Totale per Dipartimento</b>	14	4	7	7	5	8	18	16	2	7	8	5	101

Ad oggi risultano in liquidazione 10 Joint Ventures e 1 in recesso:

<b>Joint Ventures IN LIQUIDAZIONE</b>			
<b>N.</b>	<b>Pos.</b>	<b>Denominazione</b>	<b>in liquidazione dal (gg/mm/aaaa)</b>
1	150.13	PASTIS Sepa	17/11/2003
2	150.14	Consorzio C.E.O. - Centro di Eccellenza Optronica -	20/04/2007
3	150.15	CAMPEC S.c.r.l.	29/06/2009
4	150.20	Consorzio AGRITAL Ricerche	09/11/2006
5	150.23	Consorzio CIVITA	24/06/2010
6	150.26	Consorzio di Ricerca del GRAN SASSO	03/11/2009
7	150.31	Consorzio PRODUZIONE 2000	28/09/2009
8	150.33	ALINTEC Srl	09/05/2011
9	150.37	THEMIS	12/05/2009
10	1501.61	PNRA	22/12/2010

<b>Joint Ventures DA CUI IL cnr è RECEDUTO</b>			
<b>N.</b>	<b>Pos.</b>	<b>Denominazione</b>	<b>in liquidazione dal (gg/mm/aaaa)</b>
<b>11</b>	<b>150.25</b>	<b>CONSORZIO U.L.I.S.S.E.</b>	<b>15/06/2011 RECESSO CNR</b>

Nella tabelle sottostante si può notare come sono fluttuate tutte le partecipazioni societarie nel corso del quinquennio 2007-2011.





## 6.2. Spin-Off

Il CNR favorisce e sostiene la costituzione e lo sviluppo di imprese spin-off, sotto forma di società di diritto privato, aventi come fine primario l'utilizzazione imprenditoriale delle competenze e dei risultati originati da attività di ricerca svolte nelle proprie strutture.

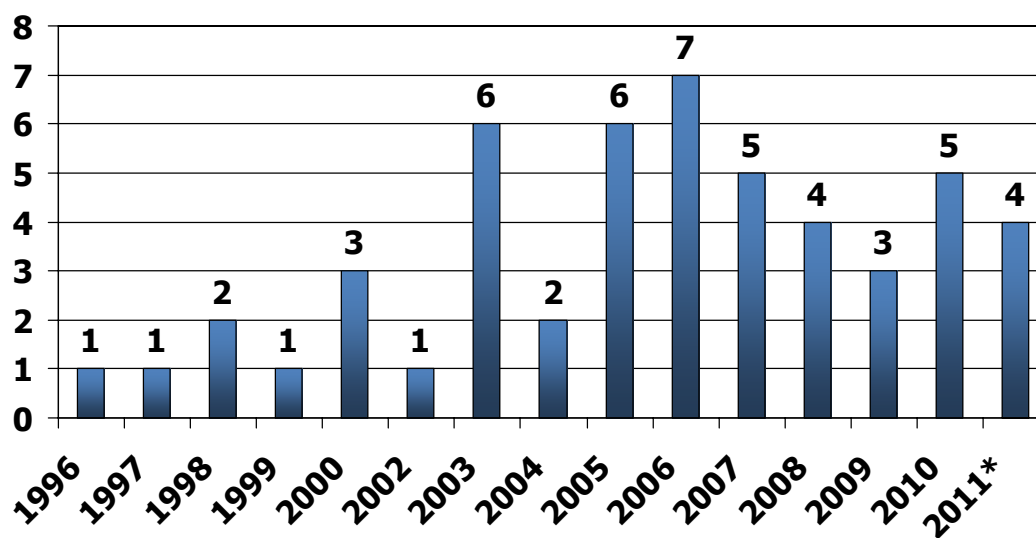
Si definiscono “Spin off partecipati” le società alle quali l'Ente partecipa in qualità di socio e “Spin off sostenuti” le società derivanti da risultati della ricerca dell'Ente, alle quali il CNR non partecipa in qualità di socio, ma cui apporta competenze, risultati o altre forme di sostegno nella fase di start-up.

Ad oggi il CNR ha favorito la nascita di **51** società spin-off, di cui 6 a partecipazione diretta dell'Ente nei seguenti settori: nanotecnologie e nuovi materiali, biomedicale e biotecnologie, ambiente, ict e telecomunicazioni, elettronica, agroalimentare e beni culturali .

Alle **37** società spin-off nate a partire dal 2003 si sono aggiunte, in conseguenza dell'accorpamento dell'INFM al CNR altre **14** società.

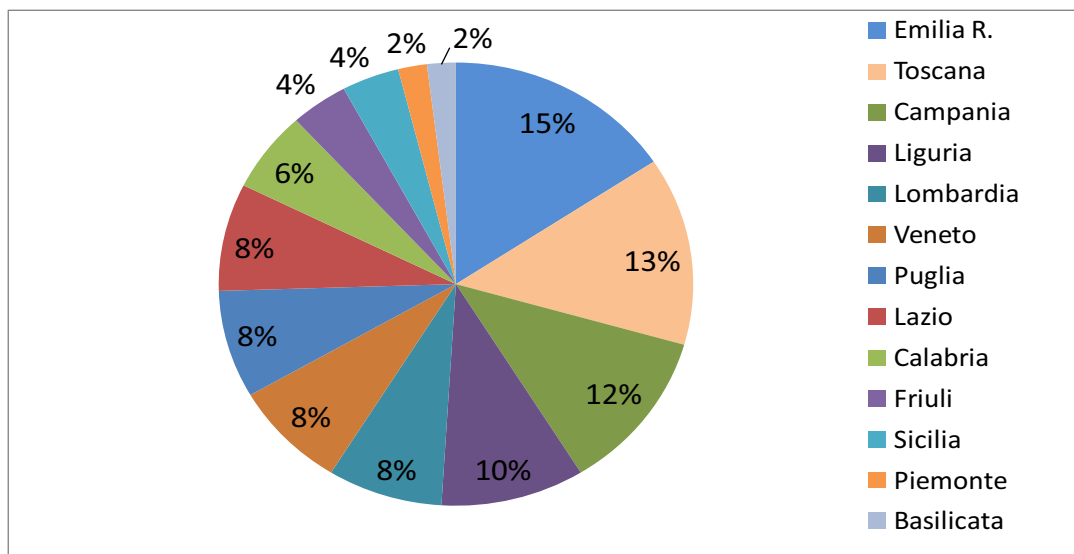
Di seguito, verranno mostrate delle rappresentazioni grafiche delle Società Spin-Off per anno di costituzione, distribuzione geografica, settore di attività, Dipartimento.

### Società Spin-Off per Anno di Costituzione

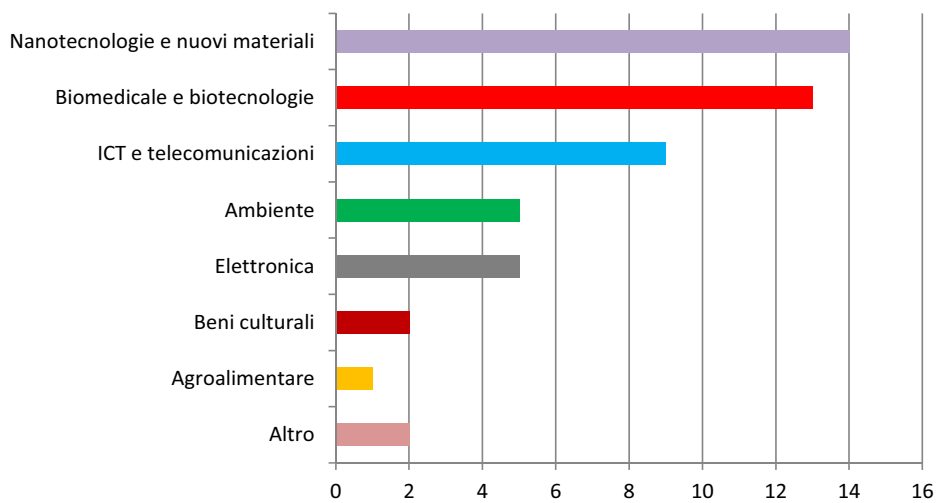


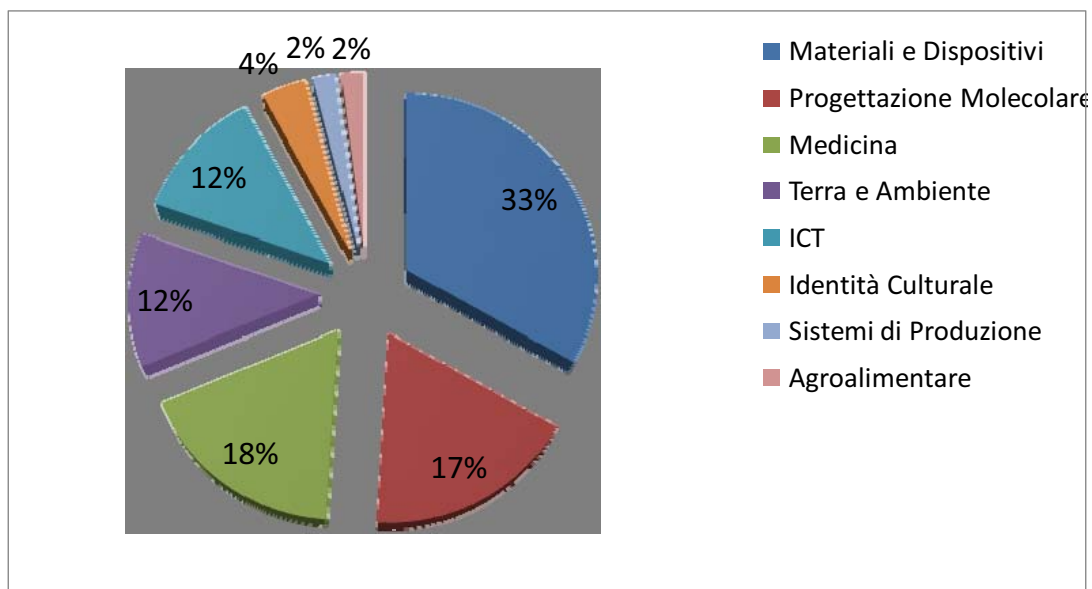
\*Dati non definitivi

**Società Spin-Off per distribuzione geografica**



**Società Spin-Off per settore di attività**



**Società Spin-Off per Dipartimento**

## **7. PARTENARIATO CON SOGGETTI PUBBLICI E PRIVATI**

Nell'ambito delle "Collaborazioni con altri soggetti" previste dall'art. 49 del Regolamento di organizzazione e funzionamento del CNR, rientrano gli strumenti strategici di collaborazione per l'attivazione di iniziative di diversa natura con istituzioni pubbliche e private sia a carattere nazionale, come quelle con Ministeri e altri Enti, sia territoriali, come le Regioni e gli enti locali, ovvero per programmi di ricerca comunitari ed internazionali. Tali iniziative costituiscono, sulla base delle finalità e della missione dell'ente, così come previste dallo Statuto e dal D. Lgs 31 dicembre 2009, n. 213, il presupposto per lo sviluppo scientifico, tecnologico economico e sociale del Paese.

Il CNR, infatti, in quanto ente multidisciplinare, punta, oltre al potenziamento delle capacità interne, anche all'ampliamento della già vasta rete di relazioni con l'esterno affinché le attività di ricerca nelle macroaree scientifiche possano trovare una loro collocazione nello scenario della rete scientifica nazionale ed europea. Questo obiettivo viene perseguito attraverso la creazione ed il consolidamento di una rete di legami programmatici a carattere sistematico e duraturo, attualmente circa n. 102 accordi di collaborazione, finalizzati a valorizzare la sinergia tra il sistema pubblico della ricerca, lo Stato e le imprese e necessari ad accrescere le capacità competitive del paese e promuovere l'innovazione.

Attualmente il CNR ha rapporti di collaborazione con più di n. 60 Università/Politecnici italiani al fine di consentire lo sviluppo di forme di collaborazione finalizzate allo sviluppo di progetti di ricerca, formazione e ogni iniziativa di comune interesse tra le strutture di ricerca e i Dipartimenti Universitari.

Alcune delle collaborazioni avviate dall'Ente sono a titolo oneroso e riguardano accordi finalizzati ad integrare l'attività di ricerca svolta dal CNR nell'ambito della più vasta rete scientifica nazionale e europea. Rappresentano altresì attività di partenariato ad alto valore aggiunto, soprattutto in termini di apporto di competenze. In particolare, il CNR gestisce finanziamenti Ministeriali previsti dal Piano di Riparto del Fondo Ordinario per gli Enti di Ricerca per progetti di interesse strategico quali il Programma di ricerche nel settore della fusione termonucleare controllata (RFX), il Progetto dedicato al monitoraggio climatico ambientale in aree montane (SHARE), i Progetti di potenziamento dei settori della genomica funzionale e delle neuroscienze (EBRI) e l'avvio delle attività della Società Consortile "Collezione Nazionale di Composti Chimici e Centro Screening" per lo sviluppo e la gestione di una banca dati di molecole di origine sintetica e naturale e di sistemi

cellulari per l'identificazione di nuovi "lead compounds" per applicazioni in diagnostica e farmaceutica.

Nell'ambito delle collaborazioni attivate dal CNR nel settore privato, ed in particolare con piccole, medie e grandi imprese, finalizzate alla promozione, allo sviluppo ed all'innovazione tecnologica, particolare significato hanno assunto quelle stipulate con Federlegno e Coldiretti per programmi di ricerca e trasferimento tecnologico dedicato a temi di comune interesse, con il Centro Multiservizi Multisetoriale e Tecnologico SCARL ed in particolare con FINCANTIERI per progetti di ricerca, sviluppo tecnologico e innovazione nel settore delle costruzioni navali.

La gestione degli Accordi di collaborazione comporta, oltre al monitoraggio e controllo degli stessi, la nomina dei rappresentanti CNR negli organi di indirizzo, la gestione finanziaria e la reportistica ai fini della definizione dei documenti programmatici.

Sebbene l'art. 49 del Regolamento di Organizzazione e Funzionamento del CNR preveda soltanto alcune tipologie di rapporti di collaborazione quali Accordi, Protocolli di Intesa e Convenzioni, sarebbe opportuno, in linea con le esigenze delle strutture di ricerca, poter definire nuovi strumenti contrattuali i cui elementi essenziali siano definiti sulla base delle finalità specifiche della collaborazione e sulla natura giuridica della parte contraente.

## 8. SVILUPPO INFRASTRUTTURE

### 8.1. Sviluppo delle infrastrutture immobiliari

La politica immobiliare del CNR dovrà sviluppare due direttrici fondamentali: l'abbattimento dei costi di locazione ed il contestuale ampliamento del patrimonio di proprietà dell'Ente.

La razionalizzazione e la valorizzazione logistica e finanziaria del patrimonio immobiliare rappresenta uno dei principali impegni che il CNR sarà chiamato ad affrontare.

A tal proposito, è partito nel 2011 un piano per la **razionalizzazione** e **valorizzazione** del patrimonio immobiliare; quest'ultimo si articola in 4 fasi logicamente successive ma con sovrapposizioni nel loro sviluppo temporale:

1. **Conoscenza del patrimonio immobiliare:** indagine finalizzata alla ricognizione di dati e informazioni gestionali e immobiliari del patrimonio. I dati che emergono in questa fase sono funzionali all'allestimento di una base dati e all'impostazione delle attività successive.
2. **Interventi su locazioni, facility management e utilities:** fase di avvio dei programmi di razionalizzazione della gestione del patrimonio esistente (Locazioni, Comodati, Facility management, Utilities) anche attraverso standard specifici e KPI.
3. **Confronto con modello organizzativo del CNR:** disegno ed implementazione del modello di gestione del patrimonio immobiliare in linea con il modello organizzativo del CNR.
4. **Razionalizzazione e valorizzazione:** avvio delle politiche di asset management e valorizzazione del patrimonio immobiliare. Avvio delle politiche di patrimonializzazione dell'Ente e della stipula di accordi istituzionali per la condivisione ed utilizzo degli immobili strumentali

Il patrimonio immobiliare del CNR è **strumentale, diffuso** su tutto il territorio nazionale, **variegato** nella forma, negli utilizzi e nelle tipologie edilizie, nella maggior parte dei casi dotato di **impianti ad alta intensità** di investimenti e di servizi accessori.

Per quanto attiene al titolo di conduzione è suddiviso in quattro tipologie:

- **Proprietà** (52 immobili inclusi i diritti di superficie e le proprietà superficiali per un valore indicato nella relazione della gestione 2010 in circa **di 870 mln/euro**);
- **Locazione passiva** (168 immobili e terreni per oltre 18 milioni di euro di canoni annui complessivi)

- **Comodato** (5 immobili con una compartecipazione alle spese di circa 0,2 Mln/€ annui e 10 in concessione)
- **Diritti di superficie** (perpetuo o con lunga scadenza con valorizzazioni immobiliari soprastanti effettuate dal CNR nel tempo)

Di seguito, un quadro illustrativo del Patrimonio Immobiliare del CNR.

### Proprietà e diritti reali

Regione	Proprietà	Conc.ne	Proprietà superficiaria	Diritto di superficie	Totale
Campania	7	1	1		9
Emilia Romagna	2	1	4	1	8
Friuli		1			1
Lazio	9		2		11
Liguria	2				2
Lombardia	2		2		4
Marche (*)	1				1
Piemonte	2		1	1	4
Puglia	1	3	1	1	6
Sardegna		1			1
Sicilia	3	1		1	5
Toscana	3		2	1	6
Val d'Aosta		1			1
Veneto (**)	2	1			3
<b>Totale</b>	<b>34</b>	<b>10</b>	<b>13</b>	<b>5</b>	<b>62</b>





Regione	Beni in		Canoni (.000)		Totale num	Totale canoni (.000)
	Comodato	Locazione	Comodato	Locazione		
Campania		25	-	4.168	25	4.193
Lombardia		21	-	3.028	21	3.049
Sicilia	1	24	25	2.905	25	2.929
Lazio		14	-	2.791	14	2.805
Calabria	2	4	61	1.376	6	1.380
Puglia		21	-	1.358	21	1.379
Liguria		13	-	981	13	994
Umbria		8	-	448	8	456
Toscana		7	-	324	7	331
Sardegna	1	5	96	173	6	178
Emilia Romagna		6	-	211	6	217
Friuli-Venezia Giulia		4	-	127	4	131
BRUXELLES		2	-	121	2	123
Abruzzo		3	-	113	3	116
Norvegia		1	-	80	1	81
Marche		1	-	71	1	72
Veneto		4	-	65	4	69
Trentino-Alto-Adige		2	-	51	2	53
Piemonte	1	2	-	37	3	39
Basilicata		1	-	0	1	1
<b>Importo totale</b>	<b>5</b>	<b>168</b>	<b>182</b>	<b>18.428</b>	<b>173</b>	<b>18.596</b>

**Consistenza Patrimoniale**

REGIONE	Occupazione unità	Superficie Utili Coperta (mq)	Superficie Utile (mq)	Consistenza patrimoniale al 1.1.10	Mq/persona	Mq/persona comprensivi personale atipico
CAMPANIA	453	49132	29479,20	€ 89.052.097,65	65,08	54,23
EMILIA ROMAGNA	333	72458	43474,80	€ 109.922.594,92	130,55	108,80
LAZIO	1936	85102	51061,20	€ 147.972.551,43	26,37	21,98
LIGURIA	220	10600	6360,00	€ 16.872.750,62	28,91	24,09
LOMBARDIA	304	30460	18276,00	€ 29.002.068,77	60,12	50,10
MARCHE	42	2232	1339,20	€ 1.017.230,97	31,89	26,57
PIEMONTE	77	14810	8886,00	€ 25.627.924,47	115,40	96,17
PUGLIA	144	5580	3348,00	€ 5.487.381,90	23,25	19,38
SICILIA	156	9666	5799,60	€ 17.453.349,15	37,18	30,98
TOSCANA	970	86548	51928,80	€ 170.107.843,74	53,53	44,61
VENETO	292	34480	20688,00	€ 18.116.056,77	70,85	59,04
<b>Totali</b>	<b>4927</b>	<b>401068</b>	<b>240640,80</b>	<b>€ 630.631.850,39</b>	<b>58,47</b>	<b>48,72</b>



**Media nazionale**

Nella rappresentazione grafica sottostante, verrà mostrata una mappa concernente la concentrazione del patrimonio immobiliare sul territorio nazionale.



## 9. RICOGNIZIONE DEL CONTENZIOSO

Nel corso dell'esercizio finanziario 2011 è stata avviata in via sperimentale una ricognizione finalizzata principalmente a migliorare la stima dei possibili oneri finanziari derivanti dal contenzioso attraverso metodiche tali da rendere attendibili, in sede di programmazione delle risorse, la stima degli accantonamenti per loro natura incerta. Di tale processo si è dato sommariamente conto nella Relazione sulla gestione relativa all'anno 2010, nell'ambito della quale sono state formulate delle indicazioni presuntive per l'esercizio 2011, anche con lo scopo di avviare una verifica in itinere e, se del caso, perfezionare la metodica utilizzata e consentire di effettuare considerazioni sull'andamento del contenzioso in sede di consuntivo.

Con riferimento all'esercizio 2011, volendo preliminarmente considerare un dato meramente quantitativo relativo ai carichi di lavoro e agli esiti delle vertenze, risultano emesse 72 pronunce giurisdizionali (sentenze/ordinanze) di cui 32 favorevoli al CNR e 40 sfavorevoli. I contenziosi di competenza dell'Ufficio contenzioso civile e patrimoniale sono stati due sfavorevoli mentre il resto riguarda contenziosi in carico all'Ufficio contenzioso del lavoro. Con specifico riferimento all'attività svolta da quest'ultimo Ufficio, nel corso del 2011 si è provveduto a seguire tutte le pratiche relative ai 182 ricorsi notificati nell'anno, di cui 106 di competenza del giudice del lavoro, 73 promossi davanti al TAR, due ricorsi straordinari al Capo dello Stato e un ricorso davanti alla Corte dei conti. Per quanto riguarda, in particolare, il contenzioso promosso davanti al giudice del lavoro, il CNR si è costituito in giudizio 88 volte, avvalendosi direttamente del personale dell'Ufficio, in quanto l'Avvocatura non ha ritenuto di assumere la trattazione della causa in primo grado (così come previsto dall'art. 417-bis c.p.c.).

Per gli aspetti più strettamente finanziari, nella relazione sulla gestione 2010 (approvata con delibera n.139 del 28 giugno 2011), sono stati stimati per il 2011 circa 2 milioni di euro di possibili oneri in competenza, oltre agli oneri già certi al momento della stesura del documento derivanti o da provvedimenti muniti di provvisoria esecuzione (di ammontare di 5 milioni e 700 mila euro), o dal contenzioso in essere relativo alla materia dei buoni postali fruttiferi (BPF), che nel 2011 ha comportato un esborso di circa 2.850.000,00 € (tra conciliazioni e sentenze sfavorevoli).

A fronte di tali stime nel 2011 sono stati pagati 5 milioni e 700 mila euro per pronunce sfavorevoli note, un milione e trecento mila euro in larga parte derivanti da sentenze/ordinanze sfavorevoli di primo grado e 2.850.000,00 € di BPF per un totale di 9.850.000,00 euro. A questi si dovrebbero

aggiungere circa 540.000 euro di somme teoricamente da pagare per la soccombenza in primo grado nel 2011 di un contenzioso seriale sul quale il CNR ha comunque ottenuto una importante pronuncia di Cassazione tale da sovvertire i giudizi. Per questo motivo nonostante l'esecutività delle sentenze, l'Amministrazione non ha pagato e gli interessati non hanno dato luogo all'avvio di procedure esecutive. Inoltre è importante sottolineare che il CNR sulla base della pronuncia della Cassazione ha assunto una posizione di netto e tempestivo contrasto alle azioni dispiegando domanda riconvenzionale per il recupero di somme che in base alla citata sentenza non sono state correttamente erogate e con fondate possibilità non solo di evitare un contenzioso (i cui oneri sono stati complessivamente stimati in oltre 4.500 mila euro) ma di evitare la liquidazione di somme non dovute. Sussiste inoltre la possibilità, all'esito favorevole per l'ente del contenzioso, di valutare anche la ripetizione dell'indebito.

Dalla rilevazione era altresì emersa la possibilità di recuperare crediti derivanti da contenziosi favorevoli o da condanne al pagamento di somme a favore del CNR, dell'ammontare complessivo di 4 milioni e cinquecentomila euro.

Si tratta, tuttavia, di crediti di difficile recupero in quanto dovuti da debitori falliti, insolventi o comunque irreperibili per i quali l'Ente ha comunque avviato da tempo azioni di recupero crediti anche per il tramite di Equitalia.

Nel 2011 il CNR tramite gli Uffici dell'amministrazione centrale è riuscito comunque a recuperare circa 900.000,00 euro. In particolare, per l'accertamento di un credito di circa 700.000,00 euro recuperato attraverso l'accesso ad un fondo assicurativo, sono in corso verifiche da parte dell'Ufficio competente per la conclusione della complessa istruttoria.

A fronte della ricognizione sopra menzionata, è stata rilevata nel secondo semestre anche la possibilità per il CNR di recuperare somme stimabili in 8/10 milioni di euro, a fronte di una perdita di circa 14 milioni e 400 mila euro. Si tratta di tentare di ripetere, almeno parzialmente, somme indebitamente percepite da una società di costruzioni con possibilità, in fase di valutazione, di escutere in tempi brevi e nelle more della definizione della controversia una garanzia fideiussoria di 6 milioni di euro. Anche in questo caso sono state recentemente avviate le iniziative necessarie al recupero.

Per il 2012 sono stati accantonati in via prudenziale 9 milioni e 100 mila, di cui 5 milioni per il contenzioso civile e patrimoniale, e 3 milioni e 100 mila euro per il contenzioso del personale. Le stime nel primo semestre rispettano le previsioni anche per l'andamento favorevole di un contenzioso seriale di cui si è detto. Occorre il concretizzarsi dell'andamento critico di un altro filone di contenzioso seriale potenzialmente molto oneroso che impone la necessità di valutare con

attenzione le stime per i prossimi anni ed i riflessi sulla spesa di personale. A tal fine sono state effettuate le comunicazioni di legge.

L'attività degli uffici legali è oggi oggetto di una analisi puntuale per una nuova organizzazione da collocare nell'ambito del processo di riorganizzazione dell'Amministrazione con l'obiettivo di creare le condizioni per una riduzione del contenzioso e una più efficace e tempestiva azione di difesa tecnica dell'Ente.

RELAZIONE DEL COLLEGIO  
DEI REVISORI DEI CONTI

PAGINA BIANCA



**ALLEGATO 1****RELAZIONE DEL COLLEGIO DEI REVISORI DEI CONTI  
AL RENDICONTO GENERALE 2011**

Il Rendiconto Generale 2011, trasmesso all'esame del Collegio dei Revisori dei conti con nota della Direzione Generale n. 0040061 in data 19 giugno 2012, si compone dei seguenti documenti e relativi allegati previsti dall'art. 43, comma 1, del Regolamento di Amministrazione, contabilità e finanza:

- a) LA NOTA INTEGRATIVA
- b) IL CONTO DI BILANCIO
  - il rendiconto finanziario decisionale
  - il rendiconto finanziario gestionale
- c) IL CONTO ECONOMICO
- d) LO STATO PATRIMONIALE

Sono altresì allegati alla documentazione pervenuta il rendiconto finanziario decisionale riclassificato per funzioni obiettivo, i saldi di cassa al 31.12.2011, la situazione dei residui attivi e passivi degli esercizi precedenti, l'elenco degli immobili del CNR e le variazioni intervenute nel corso dell'esercizio, il quadro riepilogativo dei mutui in ammortamento, la composizione delle immobilizzazioni e la situazione amministrativa, la relazione illustrativa del Presidente sulla gestione 2011, con la sintesi dei risultati conseguiti.

Nel corso dello stesso esercizio, com'è noto, si sono verificati alcuni avvicendamenti significativi negli organi di vertice dell'Ente riguardanti: la nomina del nuovo Presidente del CNR, Prof. Francesco Profumo - con DM prot. 480/Ric del 10.08.2011- che successivamente ha assunto la carica di Ministro dell'Istruzione, dell'Università e della Ricerca; lo svolgimento, a far data dal 16 novembre 2011, delle funzioni di Presidente da parte della Prof.ssa Maria Cristina Messa nella sua veste di Vice Presidente del CNR in virtù della delibera n. 216/2011; il rinnovo del Consiglio di Amministrazione



con il DM prot. 490/Ric del 10 agosto 2011, integrato con successivi DM prot. 538/Ric del 15 settembre 2011 e DM prot. 878/Ric del 26 ottobre 2011; la proroga del Collegio dei Revisori dei conti con nota MIUR prot. n. 2265/SEGR/DGR/11 del 25 novembre 2011, ricostituito con DM prot. 92/Ric del 12 marzo 2012.

Con DPCNR n. 000018 in data 10 marzo 2011, pubblicato in G.U. n. 90 del 19 aprile 2011, è stato approvato, ai sensi dell'art. 3, comma 3, del D.Lgs 31.12.2009, n. 213, lo Statuto del CNR, entrato in vigore il 1° maggio 2011. I previsti Regolamenti di organizzazione e funzionamento, del personale e di amministrazione, contabilità e finanza sono tuttora in corso di elaborazione e l'Ente continua ad applicare in via transitoria, per quanto compatibili, i Regolamenti preesistenti.

Ai sensi dell'art. 7, comma 21, della L. n. 122/2010 *"Soppressione e incorporazione di enti ed organismi pubblici; riduzione dei contributi a favore di enti"* sulla base del D.L. n.78/2010 recante *"Misure urgenti in materia di stabilizzazione finanziaria e di competitività economica"* che ha disposto l'accorpamento dell'INSEAN al CNR, è stato istituito, con DPCNR n. 20 in data 21 marzo 2011, il Centro di Responsabilità di attività scientifica INSEAN-Istituto Nazionale per Studi e Esperienze di Architettura Navale.


Il quadro normativo di riferimento del Rendiconto generale è rappresentato dal Regolamento di amministrazione, contabilità e finanza adottato con D.P.CNR in data 4 maggio 2005, prot. n. 0025934; il predetto Regolamento risponde alle regole generali di contabilità pubblica con specifico richiamo al D.P.R. 27 febbraio 2003, n. 97, recante *"Regolamento concernente l'amministrazione e la contabilità degli enti pubblici di cui alla legge 20 marzo 1975, n. 70"*. Tuttavia la specificità del Regolamento del CNR rispetto al D.P.R. n. 97/2003 consiste essenzialmente nella rappresentazione della allocazione delle risorse e nella consuntivazione delle stesse attraverso lo strumento dei Piani di gestione, i quali - articolati sulla base dell'assetto dell'Ente organizzato per Centri di Responsabilità - sono preordinati a

rappresentare le attività di ricerca e di gestione attraverso un sistema di commesse di progetti che vengono affidati in esecuzione ai predetti Centri.

Detto Regolamento ha confermato, anche nell'esercizio 2011, gli aspetti di criticità a più riprese segnalati (in ultimo dal MEF/RGS nella nota del 23.02.2012 prot. n. 11701, concernente l'esame del Rendiconto generale esercizio finanziario 2010) in relazione all'art. 12, comma 2, per la centralità di riferimento che viene fatta ai Centri di Responsabilità e alle UPB, anziché ai Capitoli, quali articolazioni di base delle voci di Entrata e delle voci di spesa.

Infatti l'esigenza di una rappresentazione di attività suddivisa per progetti/commesse/moduli/GAE (Gruppo di azione elementare) dei Centri di Responsabilità comporta, in relazione alla pluralità dei Centri stessi, una moltiplicazione dei Capitoli anche analoghi in correlazione alle diverse attività che, secondo le differenti articolazioni dei progetti/commesse, sono oggetto dei Piani di gestione dei Centri di Responsabilità. Ne consegue, a causa delle molteplicità dei Capitoli generati e della necessità di aggiornare le previsioni finanziarie correlate alle attività in corso di esercizio, un consistente ricorso a variazioni e storni di Bilancio. Ciò anche perché il bilancio previsionale di esercizio presenta molteplici aspetti di criticità relativamente alla programmazione effettiva delle attività e della correlata gestione.

Nel 2011 è scaturita una pluralità di aggiustamenti gestionali, che hanno dato luogo a cinque assestamenti di bilancio in corso di esercizio, mediante variazioni e storni di bilancio che nell'anno 2011 sono risultati pari a 6.048 rispetto ai 12.651 nell'anno 2010 e ai 13.472 nell'anno 2009. Nonostante la significativa diminuzione in valore assoluto del numero delle variazioni effettuate, dall'analisi del fenomeno si può desumere come si continui a privilegiare fondamentalmente il ricorso a criteri e modalità della gestione finanziaria orientati ad un'impostazione per cassa, anziché aderenti a criteri rigorosamente di competenza. Tale conclusione, peraltro, fornisce conferma della esposta difficoltà di programmazione sia di attività sia di spesa.



Handwritten signature and initials in black ink, located on the right side of the page. The signature is a cursive 'G' followed by a flourish, and the initials below are 'A' and 'U'.

Ciò premesso, si evidenzia che la gestione del 2011 è stata influenzata, sotto il profilo generale, dalle disposizioni normative finalizzate al contenimento di talune tipologie di spesa corrente - da rispettare anche in occasione dei provvedimenti di variazione al Bilancio di Previsione 2011 riguardanti sia le disposizioni previgenti (L. n. 244/2007; D.L. n.112/2008, convertito con la L. n. 133/2008; D.L. n. 78/2010, convertito con la L. n. 122/2010) e sia dalle successive misure di contenimento di cui al D.L. n. 98/2011, convertito dalla L. n. 111/2011; dal D.Lgs n. 123/2011; dal D.L. n. 138/2011, convertito con la L. n. 148/2011; dal D.L. n. 201/2011, convertito con la L. n. 214/2011; dette disposizioni sono state richiamate nella Circolare MEF n. 40 del 23 dicembre 2010, nonché ribadite nella Circolare MEF n. 33 del 28.12.2011, e riguardano in particolare i limiti per le spese per il personale e per l'acquisto di beni e servizi (consumi intermedi).

La strutturazione del Bilancio previsionale gestionale del CNR - che è totalmente gestito con il sistema informatico SIGLA per Centri di Responsabilità - ha reso possibile solo a campione, il monitoraggio della spesa ed il riscontro dell'andamento delle varie tipologie di spesa, stante la specificazione dei piani di gestione per progetti/commesse e non per capitoli generali di spesa. La suddetta situazione, al fine di monitorare puntualmente il rispetto dei limiti legali di spesa, ha comportato, da parte della Amministrazione, l'istituzione di un apposito Gruppo di lavoro che ha provveduto, dall'esercizio 2011, ad effettuare tale monitoraggio delle spese correnti, risultate nei limiti normativamente consentiti.

Particolarmente significativo è il fenomeno della gestione accentrata delle risorse in quanto l'UPB "Amministrazione dell'Ente" nel 2011 ha gestito in conto competenza 629.235.334,04 ML di impegni di spesa (di cui 456.026.565,35 ML per spese di personale) a fronte di impegni complessivi dell'Ente per totali 903.155.774,52 ML, escluse le partite di giro.

Segnatamente in materia di personale, che rappresenta la spesa più rilevante, risulta dalla Relazione del Presidente una consistenza del personale

a tempo indeterminato, alla data del 31.12.2011, di n. 7.107 unità in servizio, a fronte di una pianta organica di n. 8.307 unità.

Tuttavia ad oggi non risulta conclusa la procedura di rilevazione prevista dal Titolo V del D.Lgs n. 165/2001, concernente la spesa per il personale relativa all'anno 2011, di cui alla Circolare MEF n. 8 del 9.03.2012 e la presentazione del Conto annuale 2011. Peraltro risulta predisposto un Piano di fabbisogno del personale 2011-2014, cui ha fatto seguito l'approvazione, con delibera del C.d.A. n. 223/2011, del Piano di Attività per il triennio 2012-2014, in assenza del Piano Triennale 2011-2013, non adottato.

Con deliberazione del C.d.A. n. 41/2011 del 23 febbraio 2011 è stato approvato il Piano Triennale della Performance ex art. 10 del D.Lgs n. 150/2009 e con successiva deliberazione n. 128 del 15 giugno 2012 è stato approvato il Programma Triennale per la Trasparenza e l'Integrità ex art. 11 del citato decreto.

Il Piano triennale dei Lavori Pubblici del CNR per il triennio 2011-2013 e annesso piano annuale è stato approvato dal C.d.A. con deliberazioni nn. 17 e 19/2011, rispettivamente in data 18 gennaio 2011 e in data 9 febbraio 2011.

Le risultanze della **gestione finanziaria 2011** - che scontano l'avvenuto effettivo assorbimento dell'INSEAN, ente soppresso dal D.L. N. 78/2010 - come indicate nel rendiconto finanziario decisionale, sono sintetizzate nella seguente tabella:

	SOMME ACCERTATE/IMPEGNA- TE AL 31.12.2011	RESIDUI ATTIVI/PASSIVI AL 31.12.2011	SOMME RISCOSSE/PAGA- TE AL 31.12.2011
<b>AVANZO DI AMMINISTRAZIONE al 1.01.2011</b>	202.576.331,04		
<b>FONDO CASSA AL 1.01.2011</b>			361.112.654,49
<b>ENTRATE</b>			
Totale entrate correnti	1.017.682.517,22	353.100.050,38	971.114.143,32
Totale entrate in conto capitale	1.578.741,65		1.580.841,65
Totale entrate per partite di giro	361.229.355,45	2.116.205,11	362.914.172,35
<b>Totale Entrate</b>	<b>1.380.490.614,32</b>	<b>355.216.255,49</b>	<b>1.335.609.157,32</b>



<b>SPESE</b>			
Totale spese correnti	802.041.076,56	342.798.660,50	766.916.690,28
Totale spese in conto capitale	101.114.697,96	70.050.290,66	118.214.054,26
Totale spese per partite di giro	361.229.355,45	60.920.311,00	353.139.263,85
<b>Totale Uscite</b>	<b>1.264.385.129,97</b>	<b>473.769.262,16</b>	<b>1.238.270.008,39</b>
Avanzo finanziario di competenza	116.105.484,35		
Totale a pareggio	1.380.490.614,32		
<b>FONDO CASSA AL 31.12.2011</b>			<b>458.451.803,42</b>
<b>AVANZO DI AMMINISTRAZIONE AL 31.12.2011</b>		<b>339.898.796,75</b>	
Avanzo di amministrazione-parte vincolata		278.577.295,96	
Avanzo di amministrazione-parte disponibile		61.321.500,79	
<b>CONSISTENZA PATRIMONIALE AL 1.01.2011</b>		<b>653.954.226,00</b>	
<b>CONSISTENZA PATRIMONIALE AL 31.12.2011</b>		<b>656.966.999,00</b>	
<b>AVANZO ECONOMICO DI ESERCIZIO</b>		<b>3.012.773,00</b>	

Nell'esercizio 2011, a fronte delle somme accertate per totali Euro 1.380.490.614,32 e di quelle impegnate per totali Euro 1.264.385.129,97, si riscontra che le previsioni di competenza assestate al 30.11.2011, espongono entrate complessive previste per Euro 1.197.839.414,40 ed uscite complessive previste per Euro 1.400.415.745,44, comprese le partite di giro per Euro 468.000.000,00 in parte entrate e in parte uscite.

Si annota anche per il 2011, relativamente ad entrate minori accertate rispetto a quelle previste, la mancata vendita degli immobili di Roma, Via Bolognola, e di Anacapri, iscritte nella previsione iniziale 2011 per Euro 14.000.000,00 fra le risorse da fonti interne, compensate con altre entrate.

Si registra un incremento del 5% rispetto al 2010 delle **entrate accertate** nel 2011, come risulta dalla Tabella di raffronto sotto riportata per il confronto temporale con gli esercizi precedenti che tuttavia non tiene conto del coefficiente deflattivo su base annuale e del vincolo di destinazione di quota parte del contributo di funzionamento erogato dal MIUR:

	Entrate accertate				variazioni rispetto al 2010
	2008	2009	2010	2011	
- finanziamento ordinario del MIUR .....	565.942.751,00	567.262.237,00	627.417.336,00	636.853.288,00	+ 9.435.952,00
- finanziamenti da parte dei Ministeri ...	72.248.165,51	144.666.071,94	110.011.988,28	190.486.233,90	+ 80.474.245,57

- finanziamenti da parte dell'Unione Europea e di Organismi internazionali	44.517.463,85	38.840.897,23	44.510.685,20	43.777.260,89	- 733.424,31
- finanziamenti da parte delle Regioni e degli Enti locali .....	34.885.544,60	37.966.940,85	30.145.694,60	26.113.670,40	- 4.032.024,20
- finanziamenti da parte di altri Enti del settore pubblico e privato .....	23.426.963,64	23.024.856,32	31.588.944,6	27.627.794,39	- 3.961.150,21
- entrate derivanti dalla vendita di prodotti e da prestazione di servizi .....	80.510.108,16	66.626.180,50	68.400.575,91	67.933.205,59	- 467.370,32
- redditi e proventi patrimoniali .....	971.499,87	440.121,25	788.493,21	602.561,67	- 185.931,54
- altre entrate .....	26.343.290,26	17.143.232,22	26.218.578,48	24.288.502,43	- 1.930.076,05
- entrate per la alienazione di beni patrimoniali .....	14.788,00	16.555.662,80	1.952.919,44	1.503.694,35	- 449.225,09
- entrate per la riscossione di crediti.....	127.925,96	55.549,14	23.705,34	75.047,30	+ 51.341,96
- accensione di mutui	0,00	0,00	25.000.000,00	0,00	- 25.000.000,00
<i>Totale entrate accertate .....</i>	<i>848.988.500,85</i>	<i>912.581.749,25</i>	<i>966.058.921,06</i>	<i>1.019.261.258,87</i>	<i>53.202.337,81</i>

Nella nota integrativa viene posto in evidenza come *“il contributo ordinario del MIUR, malgrado il costante incremento della sua entità complessiva nel corso degli esercizi, limitatamente alla parte libera da vincoli e destinata al finanziamento dell'attività ordinaria si sia ridotto in modo molto significativo sia in termini di valori costanti rispetto al 2005 (- 21,2%), che anche e soprattutto in valori correnti sia rispetto al 2010 (- 9,4%) che al 2005 (- 13,0%).”* Viene inoltre sottolineato nella stessa nota che rispetto all'assegnazione prevista di Euro 646.853.288,00 come contributo ordinario del MIUR è venuto meno in fase di accertamento l'importo di Euro 10.000.000,00 relativo al Progetto bandiera *“Ambito nucleare”*, stante il carattere non più attuale del progetto.

Rispetto all'esercizio precedente le entrate hanno mostrato un consistente incremento dei finanziamenti ministeriali (+73%) determinato dalla partecipazione ai Bandi PON, mentre per la fase di contrazione congiunturale economica si è avuta una riduzione dei finanziamenti da parte delle Regioni e degli Enti locali (-13%); degli Enti pubblici e privati (-13%); della UE e organismi internazionali (- 2%). Parimenti in diminuzione, seppure con percentuali tendenzialmente meno rilevanti, risultano i proventi delle vendite di prodotti e servizi (-1%) e le entrate (-9%) per recuperi e rimborsi.

Relativamente alle **spese impegnate**, risulta la seguente situazione di raffronto con il precedente anno 2010 e con gli anni 2008 e 2009.

	Spese impegnate				
	2008	2009	2010	2011	Variazioni rispetto al 2010
- spese per gli organi dell'Ente .....	780.000,00	694.737,34	976.808,36	1.070.000,00	93.191,64
- spese per il personale .....	444.221.628,55	491.604.456,98	477.345.962,35	475.847.007,03	-1.498.955,32
- beni di consumo e servizi .....	103.671.366,25	97.696.532,57	111.071.201,04	86.779.854,38	-24.291.346,66
- beni, servizi, e prestazioni tecnico- scientifici	142.213.379,26	139.836.317,05	161.791.980,68	181.997.605,57	20.205.624,89
- dottorati, borse di studio ed assegni di ricerca	30.284.986,57	28.278.957,53	35.268.614,31	34.022.099,12	-1.246.515,19
- oneri tributari .....	10.950.170,39	9.606.429,13	10.712.421,57	11.659.316,81	946.895,24
- oneri finanziari .....	2.460.484,67	1.617.000,00	1.439.388,70	1.751.779,21	312.390,51
- spese non classificabili in altre voci .....	0,00	0,00	195.592,50	8.913.414,44	8.717.821,94
<i>Totale spese correnti .....</i>	<i>734.582.015,69</i>	<i>769.334.430,60</i>	<i>798.801.969,51</i>	<i>802.041.076,56</i>	<i>3.239.107,05</i>
- opere immobiliari .....	9.638.716,37	38.551.549,00	26.858.096,68	1.594.876,93	-25.263.219,75
- acquisizioni di beni di uso durevole .....	43.455.271,90	28.747.906,36	28.796.711,83	31.342.139,51	2.545.427,68
- partecipazioni .....	1.090.432,62	985.072,18	1.045.384,61	500.000,00	-545.384,61
- indennità di anzianità .....	38.000.000,00	40.000.000,00	57.000.000,00	58.729.460,73	1.729.460,73
<i>Totale investimenti .....</i>	<i>92.184.420,89</i>	<i>108.284.527,54</i>	<i>113.700.193,12</i>	<i>92.166.477,17</i>	<i>-21.533.715,95</i>
- rimborso mutui .....	8.166.284,88	8.250.000,00	9.083.894,88	8.948.220,79	-135.674,09
<i>Totale spese impegnate .....</i>	<i>834.932.721,46</i>	<i>885.868.958,14</i>	<i>921.586.057,51</i>	<i>903.155.774,52</i>	<i>-18.430.282,99</i>

Le spese impegnate, escluse le partite di giro, ammontano quindi nel 2011 ad Euro 903.155.774,52 pari a - 2% rispetto al 2010. La spesa per il personale, inferiore alle previsioni (Euro 5.063 ML) risulta leggermente diminuita rispetto a 2010 (- 0,3%), anche per le cessazioni avvenute, ove si consideri l'incremento (+ 0,2%) dell'indennità di anzianità. E' rimasta peraltro inattiva anche nel 2011 la destinazione del 2% delle risorse all'attivazione di corsi di dottorato (art. 7, c. 1, lett. n del D.Lgs n. 127/2003) per cause attribuite alla mancata stipulazione di Convenzioni specifiche con l'Università, con la conseguente contrazione della spesa relativa (-3,5%).

Nella Relazione del Presidente è rappresentato, in anticipazione del Conto annuale 2011, il quadro del personale in servizio nel 2011 con rapporto a tempo indeterminato (n. 7.107 unità con oneri stipendiali indicati in 257.362.954,25 Euro), quello del personale a tempo determinato su progetti e programmi di ricerca (n. 975 unità con costi non specificati), dei co.co.co. (n. 1.320 contratti attivi nel 2011 per n. 1012 unità e costi di Euro

15.344.390,28) e degli autonomi occasionali (n. 1387 contratti attivi nel 2011 per n. 1203 unità ed una spesa di Euro 3.350.243,44).

Dalla Nota integrativa, emergono altresì i seguenti elementi:

- per la categoria "Beni di consumo e servizi", che ricomprende tutte le capitolazioni di spesa riferite ai consumi intermedi, si registra una rilevante riduzione (- 21,9%) da attribuire alle azioni di contenimento e di monitoraggio svolte;
- per la categoria "Beni, servizi e prestazioni tecnico-scientifiche", che ricomprende tutte le capitolazioni di spesa riferibili alle attività di ricerca, si registra un sensibile incremento (+ 12,5%);
- un rilevante incremento si registra per la categoria "Spese non classificabili in altre voci" determinato dalla costituzione di un nuovo capitolo al quale vengono imputate le spese per la restituzione ed i rimborsi a terzi conseguenti alla soccombenza di liti giudiziali, con impegni assunti per 7.113.000,00 di Euro rispetto alle previsioni di Euro 100.000,00;
- altro significativo incremento è rappresentato dai canoni di locazione di immobili, incrementati da 14.000.000,00 di Euro, previsti inizialmente, ad Euro 16.000.000,00 di impegni assunti. In proposito va annotato che nel 2011 è proseguito l'utilizzo, in regime di locazione passiva di sedi originariamente di proprietà e poi vendute, tutte ubicate in Roma, per l'avvenuta riprogrammazione insediativa di taluni Istituti inizialmente destinati ad essere trasferiti nell'Area di Montelibretti;
- è da annotare anche l'incremento di spesa rispetto all'iniziale della previsione per "Convenzioni e consorzi" (Euro 21,63 ML rispetto a 19,88 ML), per "Attività internazionali" (Euro 14,36 ML rispetto a 13,49 ML), per "Promozione e sviluppo collaborazioni" (Euro 0,8 ML rispetto a 0,4 ML);
- non risultano peraltro indicate le realizzazioni concretizzate per la voce "Investimenti immobiliari" rispetto al Piano Triennale per le opere pubbliche 2011-2013 in ordine ai previsti progetti di costruzione, acquisizione e manutenzione di immobili, atteso che taluni interventi risultano già avviati con carattere pluriennale con cofinanziamento esterno nel Mezzogiorno e accensione di mutuo finanziario. Le somme complessivamente impegnate nel 2011, risultano pari ad Euro 11.200.000,00 (rispetto alla previsione di 18,7 ML) di cui 500.000,00 destinate ad opere ed i restanti Euro 10.700.000,00 all'estinzione di quote di ammortamento e interessi su mutui;
- non si rinvengono, infine, considerata la rilevanza della spesa, dati e notizie sull'impiego di Euro 6.500.000,00 impegnati nel 2011 per "Mezzi



oceanografici” nell’ambito degli interventi per grandi infrastrutture necessarie alla ricerca scientifica.

A dimostrazione del rispetto dei limiti di spesa in materia di costi per spese correnti si riporta, di seguito, la scheda di monitoraggio allegata alla Nota integrativa, e si registra nel contempo che i versamenti al Bilancio dello Stato sono stati disposti con mandati della Struttura amministrativa Centrale n. 8523 del 19.10.2011 di Euro 2.021.673,05 e n. 8823 del 27.10.2011 di Euro 847.325,00:

In merito all’applicazione delle norme di contenimento della spesa pubblica, con nota n. 18017 del 25.02.2011, il Collegio ha provveduto ad informare il MEF (Verbale n. 1367 in data 8.03.2011) di aver fatto proprio il criterio contenuto nella Circolare n. 40/RGS del 23.12.2010 (primo capoverso di pag. 14), per l’individuazione delle somme escluse dall’applicazione delle norme di contenimento della spesa pubblica e di come quindi gli importi assegnati al CNR con destinazione vincolata non fossero da considerare assoggettabili alla normativa sui limiti per il contenimento della spesa.

Quadro degli Adempimenti di cui al D.L. 78/2010, convertito dalla L. 122/2010						
Disposizioni di contenimento	Spesa 2009 (da consuntivo)	Limiti di spesa		Spesa 2011 (da preventivo)	Riduzione	Versamento
	[a]	[b]	= [a] x limite	[c]	[d]	[e]
		%			= [a] - [c]	= [a] - [b]
Incarichi di consulenza - (art. 6, comma 7)	0,00	20%	0,00	0,00	0,00	0,00
Spese per relazioni pubbliche, mostre, pubblicità e di rappresentanza - (art. 6, comma 8)	649.076,46	20%	129.815,29	96.791,20	552.285,26	519.261,17
Spese per sponsorizzazioni - (art. 6, comma 9)	0,00	30%	0,00	0,00	0,00	0,00
Spese per missioni - (art. 6, comma 12)	2.332.161,28	50%	1.166.080,64	868.033,71	1.464.127,57	1.166.080,64
Spese per la formazione - (art. 6, comma 13)	409.279,38	50%	204.639,69	200.000,00	209.279,38	204.639,69
Spese per l’acquisto, la manutenzione, il noleggio e l’esercizio di autovetture, nonché per l’acquisto di buoni-taxi - (art. 6, comma 14)	381.716,30	80%	305.373,04	146.486,82	235.229,48	76.343,26
<b>Totale A)</b>						<b>1.966.324,76</b>

Disposizioni di contenimento	Spesa 2009 (da consuntivo)		Spesa 2011 (da preventivo)	Riduzione	Versamento	
	[a]	[b]				
Spese per organismi collegiali ed altri organismi - (art. 6, comma 1)	0,00		0,00	= [a] - [b] 0,00	= [c] 0,00	
<b>Totale B)</b>					<b>0,00</b>	
Disposizioni di contenimento	Spesa 2009 (da consuntivo)		Importi al 30/4/2010	Riduzione	Versamento	
	[a]	[b]				
Indennità, compensi, gettoni e retribuzioni corrisposte a Consigli di amministrazione ed Organi collegiali comunque denominati ed ai titolari di incarichi di qualsiasi tipo - (art. 6, comma 3)	694.737,34		553.482,90	= 10% di [b] 55.348,29	= [c] 55.348,29	
<b>Totale C)</b>					<b>55.348,29</b>	
Disposizioni di contenimento	Valore degli immobili	Limiti di spesa		Spesa 2007	Spesa 2011 (da preventivo)	Versamento
		[a]	[b] %			
			= [a] x limite		[d]	[e] = [c] - [b]
Spese di manutenzione ordinaria e straordinaria degli immobili utilizzati - (art. 2, commi 618-623 L. 244/2007)	646.564.300,00	2%	12.931.286,00	12.647.172,35	3.273.329,94	0,00
In caso di sola manutenzione ordinaria e straordinaria degli immobili utilizzati - (art. 2, commi 618-623 L. 244/2007)	0,00	1%	0,00	0,00	0,00	0,00
<b>Totale D)</b>						<b>0,00</b>
<b>Totale Generale</b>						<b>2.021.673,05</b>
<b>Applicazione D.L. 112/2008, conv. Legge 133/2008</b>						
	Disposizione			Versamento		
	Art. 61, comma 9			0,00		
	Art.61, comma 17			0,00		
	Art. 67, comma 6			847.325,00		

Pertanto, sulla base dell'ammontare complessivo delle somme accertate e di quello corrispondente delle somme impegnate, viene determinato, per differenza, l'**avanzo di amministrazione** di competenza per l'esercizio 2011, nel modo seguente:

accertato in c/competenza 2011 (escluse P.G.)	+ 1.019.261.258,87
impegnato in c/competenza 2011 (escluse P.G.)	- 903.155.774,52
avanzo di competenza	+ 116.105.484,35

A completamento del quadro sulla gestione di competenza 2011, si riporta di seguito la situazione dei fondi di riserva a chiusura dell'esercizio, a confronto con la previsione iniziale 2011.

	Iniziale	Variazioni	Finale
- fondo di riserva .....	55.600.670,74	- 47.592.660,95	8.008.009,79
- fondo rischi ed oneri .....	1.420.000,00	- 593.494,56	826.505,44
<b>Totale fondi .....</b>	<b>57.020.670,74</b>	<b>- 48.186.155,51</b>	<b>8.834.515,23</b>

La gestione **dei residui attivi** degli esercizi precedenti, nel corso dell'esercizio 2011 presenta le seguenti risultanze:

• residui attivi all'1/1/2011:	310.342.405,63
• cancellati:	- 7.607,14
• riscossi:	<u>- 172.380.850,51</u>
• totale al 31/12/2011 delle partite attive dalla gestione dei residui	<u>137.953.947,98</u>

Con deliberazione del C.d.A. n. 80 del 16 maggio 2012 e con parere favorevole del Collegio dei Revisori - Verbale n. 1407 del 15 maggio 2012, sono state operate cancellazioni contabili per Euro - 7.607,14, essenzialmente per arrotondamenti di importo, erronei accertamenti e oscillazioni di cambio.

Conclusivamente, sono stati riaccertati all'1.01.2012 residui attivi per Euro 137.953.947,98 riferiti agli anni dal 2001 al 2012, in quanto ritenuti tuttora esigibili. Viene fornita in allegato al Rendiconto generale la situazione analitica dei residui attivi degli esercizi precedenti ed il miglioramento delle riscossioni avvenute nel 2011. I complessivi residui attivi, ivi compresi quelli provenienti dalla gestione di competenza (Euro 217.262.307,51; 18,7% dei complessivi importi accertati nel 2011), ammontano ad Euro 355.216.255,49 (+ 14% rispetto al 2010), come di seguito ripartiti e confrontati con i tre esercizi finanziari precedenti:

	Residui attivi				
	2008	2009	2010	2011	variazioni rispetto al 2010
- finanziamento ordinario del MIUR .....	137.112.798,52	138.432.373,75	125.894.449,19	163.841.409,30	+37.946.960,11
- finanziamenti da parte dei Ministeri .....	59.231.369,70	62.005.763,99	47.196.567,42	50.269.261,11	+3.072.693,69
- finanziamenti da parte dell'Unione Europea e di Organismi internazionali .....	10.751.672,85	9.975.976,70	9.157.739,70	9.383.883,89	+226.144,19
- finanziamenti da parte delle Regioni e degli Enti locali .....	36.178.529,76	42.795.394,22	49.695.459,83	48.908.086,43	-787.373,40
- finanziamenti da parte di altri Enti del settore pubblico e privato .....	17.550.679,59	20.312.004,11	19.036.983,91	23.742.603,95	+4.705.620,04
- entrate derivanti dalla vendita di prodotti e da prestazione di servizi .....	77.389.892,30	53.941.478,57	53.386.231,73	54.507.664,62	+1.121.432,89
- redditi e proventi patrimoniali .....	451.864,17	154.432,34	242.582,53	192.345,64	-50.236,89
- altre entrate .....	1.436.753,34	973.413,72	1.931.369,44	2.254.795,44	+323.426,00
- entrate per la alienazione di beni patrimoniali ...	0,00	10.032.000,00	0,00	0,00	0,00
- entrate per partite di giro .....	2.185.162,97	1.718.960,79	3.801.022,01	2.116.205,11	-1.684.816,90
<b>Totale residui attivi .....</b>	<b>342.288.723,20</b>	<b>340.341.798,19</b>	<b>310.342.405,63</b>	<b>355.216.255,49</b>	<b>+44.873.849,73</b>

Il Collegio a carattere generale ha raccomandato di curare con puntualità il procedimento di riscossione dei crediti nonché l'emissione degli eventuali atti interruttivi della prescrizione.

La gestione dei **residui passivi** degli esercizi provenienti dagli esercizi precedenti al termine dell'esercizio 2011 presenta le seguenti risultanze:

• residui passivi all'1/1/2011:	468.878.729,08
• cancellati:	- 21.224.588,50
• pagati:	- 260.859.222,88
• totale partite passive al 31/12/2011 provenienti dalla gestione dei residui	<u>186.794.917,70</u>

Le motivazioni delle cancellazioni effettuate con deliberazione del C.d.A n. 80 del 16 maggio 2012 e con il parere favorevole del Collegio dei Revisori - Verbale n. 1407 del 15.05.2012, per un totale di Euro 21.224.588,50 sono relative a poste che nella nota integrativa sono state valutate come effettive economie, in quanto afferenti a importi non dovuti o non più dovuti, su accantonamenti per specifici programmi di cui all'art. 28, comma 4, del Regolamento di Amministrazione, Contabilità e Finanza.

I residui passivi impropri risultano pari a 102.207.292,80 (21,6% sul totale complessivo) e sono il 55% riferibili all'esercizio finanziario 2010, mentre il 9%, pari ad Euro 17.993.110,41 (3,6% sul totale complessivo), è riferibile agli esercizi 2001-2007.

I complessivi residui passivi, ivi compresi quelli provenienti dalla gestione di competenza (Euro 286.974.344,46; 22,7% dei complessivi importi impegnati nel 2011) ammontano ad Euro 473.769.262,16 (+ 1% rispetto al 2010), come di seguito ripartiti e confrontati con i tre esercizi finanziari precedenti:

	Residui passivi				
	2008	2009	2010	2011	Variazioni rispetto al 2010
- spese per gli organi dell'Ente .....	1.345.857,53	904.717,24	452.146,54	707.571,51	+ 255.424,97
- spese per il personale .....	85.655.711,74	93.207.963,98	79.470.382,34	77.102.738,16	- 2.367.644,18
- beni di consumo e servizi .....	75.952.135,16	61.847.333,28	74.841.433,81	66.523.799,81	- 8.317.634,00
- beni, servizi, e prestazioni tecnico- scientifici .....	127.035.858,88	120.776.678,07	136.107.142,57	149.687.800,91	+ 13.580.658,34
- dottorati, borse di studio ed assegni di ricerca .....	29.040.217,84	31.720.532,01	37.038.464,24	42.961.674,40	+ 5.923.210,16
- oneri tributari .....	6.103.241,35	3.327.224,47	4.967.504,19	4.298.040,87	- 669.463,32
- oneri finanziari .....	116,12	196.840,10	15.067,37	134.991,26	+ 119.923,89
- spese non classificabili in altre voci .....	0,00	0,00	195.592,50	1.382.043,58	+ 1.186.451,08
<b>Totale residui spese correnti .....</b>	<b>325.133.138,62</b>	<b>311.981.289,15</b>	<b>333.087.733,56</b>	<b>342.798.660,50</b>	<b>+ 9.710.926,94</b>
- opere immobiliari .....	12.300.922,46	39.630.286,96	44.047.459,98	28.319.713,77	- 15.727.746,21
- acquisizioni di beni di uso durevole .....	48.425.496,68	39.970.684,89	34.977.537,25	37.639.032,38	+ 2.661.495,13
- partecipazioni .....	210.838,34	675.809,57	1.445.561,81	1.262.143,85	- 183.417,96
- indennità di anzianità .....	4.358.007,66	4.170.602,57	88.370,78	2.307.824,68	+ 2.219.453,90
<b>Totale residui di investimento .....</b>	<b>65.295.460,68</b>	<b>84.447.383,99</b>	<b>80.558.929,82</b>	<b>69.528.714,68</b>	<b>- 11.030.215,14</b>
- rimborso mutui .....	0,00	3.590,06	2.401.846,30	521.575,98	- 1.880.270,32
- partite di giro .....	50.412.558,06	45.935.230,84	52.830.219,40	60.920.311,00	+ 8.090.091,60
<b>Totale residui passivi .....</b>	<b>440.840.961,82</b>	<b>442.367.494,04</b>	<b>468.878.729,08</b>	<b>473.769.262,16</b>	<b>+ 4.890.533,08</b>

Il Collegio in merito al riaccertamento dei residui attivi e passivi ha richiamato nel corso dell'esercizio la stretta osservanza delle disposizioni recate dall'art. 45 del RACF.

Inoltre, per quanto attiene ai "residui impropri" il Collegio ha ribadito che la permanenza degli stessi in bilancio è consentita nei limiti di scopo e di tempo connessi "all'esecuzione di un programma o di un progetto da perfezionare in un determinato arco temporale" da specificare, quindi, e delimitare in senso programmatico. Pertanto raggiunto lo scopo del progetto/programma specifico ovvero il termine temporale prestabilito,

l'eventuale somma residua deve confluire nel coacervo delle economie di spesa. Il criterio va applicato in particolare alle spese strumentali allo scopo di non costituire accantonamenti improduttivi.

Quanto alla **situazione amministrativa**, la stessa è stata evidenziata come segue:

Fondo di cassa all'1/1/2011	Riscossioni +	Pagamenti -	Fondo di cassa al 31/12/2011
361.112.654,49	1.335.609.157,32	1.238.270.008,39	<b>458.451.803,42</b>

In allegato al Rendiconto generale è annesso l'elenco con il totale dei saldi di cassa dei conti del CNR che assommano ad Euro 458.451.803,42, come riscontrato dal Collegio in occasione della periodica verifica di cassa.

Di seguito è dimostrato il **risultato di esercizio**:

Fondo di cassa 31/12/2011	Residui attivi +	Residui passivi -	Avanzo di amministrazione
458.451.803,42	355.216.255,49	473.769.262,16	339.898.796,75

Il predetto avanzo risulta, altresì, dimostrato come segue:

Avanzo di amministrazione al 31/12/2010 .....		202.576.331,04
Entrate accertate per competenza.....	1.380.490.614,32	
Spese impegnate per competenza.....	1.264.385.129,97	
Avanzo di competenza.....		116.105.484,35
Variazioni intervenute nei residui attivi.....	- 7.607,14	
Variazioni intervenute nei residui passivi.....	21.224.588,50	
Sbilancio nelle variazioni dei residui .....		+ 21.216.981,36
Avanzo di amministrazione al 31/12/2011.....		<u>339.898.796,75</u>

Dalla Nota integrativa emerge che l'avanzo di amministrazione è in massima parte vincolato nel suo utilizzo alla realizzazione di specifiche attività come specificato nell'elenco sottostante e per Euro 387.268.757,68 già applicato al preventivo finanziario 2011 in eccedenza di Euro 47.369.961,21



(Euro 37.369.961,21 in parte ordinaria ed Euro 10.000.000,00 in parte vincolata al Progetto Bandiera "Ambito Nucleare" non più confermato), come di seguito esposto:

Descrizione	Avanzo accertato 2011	Importi già applicati al bilancio 2012	Minore avanzo 2011 da applicare al bilancio 2012
Ordinario	61.321.500,79	98.691.462,00	- 37.369.961,21
"Istituto Von Karman"	194.530,00	194.530,00	0,00
European Synchrotron Radiation Facility (ESRF)	5.876.491,00	5.876.491,00	0,00
ITER e Broader Approach	3.000.000,00	3.000.000,00	0,00
"Fusion For Energy"	279.388,00	279.388,00	0,00
infrastruttura di ricerca LENS	300.000,00	300.000,00	0,00
Roadmap europea ESRFI	11.500.000,00	11.500.000,00	0,00
Human Frontier Science Program (HFSP)	1.071.000,00	1.071.000,00	0,00
genomica funzionale e delle neuroscienze	1.300.000,00	1.300.000,00	0,00
programma "Nexdata"	6.000.000,00	6.000.000,00	0,00
progetto TALMUD	1.000.000,00	1.000.000,00	0,00
attività del Consorzio "CNCCS"	4.000.000,00	4.000.000,00	0,00
Progetti bandiera	76.000.000,00	86.000.000,00	- 10.000.000,00
Progetto Nuovi farmaci per malattie rare	6.000.000,00	6.000.000,00	0,00
progetto Invecchiamento	10.000.000,00	10.000.000,00	0,00
progetto Crisis-Lab	2.000.000,00	2.000.000,00	0,00
Sportello della matematica	220.000,00	220.000,00	0,00
Genhome	3.000.000,00	3.000.000,00	0,00
innovazione e lo sviluppo nel Mezzogiorno	13.500.000,00	13.500.000,00	0,00
Programma Nazionale di Ricerche in Antartide	18.000.000,00	18.000.000,00	0,00
progetto SHARE	3.000.000,00	3.000.000,00	0,00
attività previste nel P.O.N.	83.313.651,32	83.313.651,32	0,00
FIRB, FISR, PRIN, FAR, progetti strategici, ecc.	18.084.539,43	18.084.539,43	0,00
Altri contributi ministeriali	1.327.675,89	1.327.675,89	0,00
Programma Quadro U.E. e per altre attività internazionali	4.418.828,71	4.418.828,71	0,00
finanziamenti regionali per iniziative P.O.R.	1.027.555,06	1.027.555,06	0,00
altri contributi regionali e degli enti locali	1.610.777,16	1.610.777,16	0,00
finanziamenti da enti pubblici	882.820,92	882.820,92	0,00
finanziamenti da soggetti privati	1.670.038,47	1.670.038,47	0,00
<b>Avanzo di Amministrazione al 31/12/2011</b>	<b>339.898.796,75</b>	<b>387.268.757,96</b>	<b>-47.369.961,21</b>

Nella nota integrativa viene evidenziato come il minore avanzo di Euro 339.898.796,75 resta vincolato, a meno di Euro 61.321.800,00 alla realizzazione delle specifiche attività predeterminate (contributo EBRI,

contributo Associazione Von Karman, contributo SHARE, contributo ESRF, progetti bandiera, Roadmap europea ESFRI, PNRA, etc).

Si evidenzia la significativa contrazione dell'avanzo di amministrazione disponibile, che per la differenza già applicata, ma non utilizzata, al bilancio 2012 per Euro 47.369.961,21 occorrerà compensare con i fondi attesi dalla ripartizione del Fondo MIUR per il finanziamento dei progetti pluriennali, detratto l'importo di 10.000.000,00 Euro del Progetto "Ambito Nucleare", non più confermato.

Il **Conto economico**, presentato in forma comparativa rispetto alle corrispondenti voci dell'esercizio precedente, è annesso al Rendiconto generale e presenta i seguenti valori:

CONTO ECONOMICO		Anno 2011	Anno 2010	
		Totali	Parziali	Totali
<b>A</b>	PROVENTI DELLA GESTIONE			
	<b>Totale valore della produzione</b>	917.289.527		935.671.061
<b>B</b>	COSTI DELLA GESTIONE			
	<b>Totale costi</b>	912.514.135		932.615.855
	<b>Differenza tra valore e costi della produzione (A-B)</b>	<b>4.775.392</b>		<b>3.055.206</b>
<b>C</b>	PROVENTI E ONERI FINANZIARI			
	<b>Totale proventi ed oneri finanziari ( C )</b>	-1.370.235		-887.190
<b>D</b>	PROVENTI E ONERI STRAORDINARI			
	<b>Totale delle partite straordinarie ( D )</b>	-392.384		192.191
	<b>Avanzo economico d'esercizio ( A - B + C + D )</b>	<b>3.012.773</b>		<b>2.360.206</b>

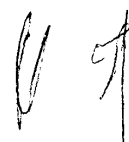

Il Conto economico 2011 espone una diminuzione del valore della produzione rispetto al 2010 a fronte di una maggiore contrazione dei costi di produzione nel 2011 rispetto al 2010, di talché la differenza tra valori e costi della produzione è di Euro 4.775.392,00 nel 2011 rispetto ad Euro 3.055.206,00 nel 2010. Risultano incrementati di circa il 50% gli oneri finanziari fino ad Euro 1.370.235,00, rispetto al 2010, anche per la diminuzione dei proventi finanziari compensativi di interessi ed oneri. Anche le partite straordinarie registrano una prevalenza degli oneri straordinari con un



risultato negativo raddoppiato rispetto al totale del 2010. Complessivamente, il risultato del Conto economico 2011 è migliorato rispetto al 2010, atteso che l'avanzo economico d'esercizio è di Euro 3.012.773,00 nel 2011 rispetto ad Euro 2.360.206,00 nel 2010.

Lo **Stato patrimoniale** presenta le seguenti risultanze:

I dati dello Stato Patrimoniale dell'esercizio 2011, riconciliati con quelli del 2010 a seguito dell'integrazione con i valori patrimoniali dell'INSEAN confluito nel CNR anche per le poste patrimoniali, presentano un incremento di 113.600.826,00 Euro, sia per le attività che per le passività che pareggiano in totali Euro 1.415.386.546. Di seguito viene riportato il prospetto di sintesi:





Consiglio Nazionale delle Ricerche

ATTIVITA'	ANNO 2011	+ o -	ANNO 2010	PASSIVITA'	ANNO 2011	+ o -	ANNO 2010
<b>IMMOBILIZZAZIONI</b>				<b>PATRIMONIO NETTO</b>			
Immateriali	3.574.434	- 1.307.526	4.881.960	FONDI PER RISCHI ED ONERI	656.966.999	3.012.773	653.954.266
Materiali	516.263.930	- 4.866.099	521.130.029	FONDO	5.567.507	0	5.567.507
Finanziarie	57.665.384	- 9.791.983	67.457.367	TRATTAMENTO DI FINE RAPPORTO	355.618.024	2.406.065	353.211.959
Totale Immobilizzazioni	577.503.749	- 15.965.607	593.469.356	DEBITI	378.666.709	104.502.440	274.164.269
				RATEI E RISCONTI	18.567.307	3.679.548	14.887.759
<b>ATTIVO CIRCOLANTE</b>							
Rimanenze	147.161	-221.358	368.519				
Crediti	355.215.339	44.908.067	310.307.272				
Disponibilità liquide	458.551.386	97.216.193	361.335.193				
Totale attivo circolante	813.913.885	141.902.901	672.010.984				
<b>RATEI E RISCONTI</b>	23.968.912	-12.336.468	36.305.380				
<b>PERDITE</b>	0	0	0				
Totale attivo	1.415.386.546	113.600.826	1.301.785.720	Totale passivo e netto	1.415.386.546	113.600.826	1.301.785.720
Conti d'ordine	65.015.949	5.205.254	59.810.695	Conti d'ordine	65.015.949	5.205.254	59.810.695



Nell'attivo dello Stato patrimoniale figurano le seguenti poste principali:

- immobilizzazioni immateriali costituite essenzialmente dai brevetti registrati dall'Ente il cui valore è determinato su indicazione del Centro di Responsabilità di afferenza, che a tal fine tiene conto delle spese sostenute per le attività che li hanno prodotti, nonché delle opere dell'ingegno, in particolare del software di gestione della contabilità SIGLA, soggetto ad ammortamento ai sensi dell'art. 2426 c.c., commi 1 e 2;
- immobilizzazioni materiali iscritte al costo di acquisto compresi gli oneri accessori di diretta imputazione, assoggettate ad ammortamento secondo coefficienti previsti dal Decreto del Ministero delle Finanze 31.12.1988 (G.U. n. 27 del 2/2/1989) per "altre attività"; sotto tale voce sono evidenziate le immobilizzazioni in corso concernenti gli immobili in costruzione non ancora utilizzabili e pertanto non ancora soggetti ad ammortamento. Annesso alla Stato patrimoniale viene fornito l'elenco degli immobili CNR e le variazioni intervenute in corso di esercizio; l'ammontare complessivo lordo degli immobili al 31/12/2011 risulta pari ad Euro 678.225.536,01 per le immobilizzazioni in essere, con un incremento di Euro 19.826.895,35 per le immobilizzazioni in corso, che porta il totale generale ad Euro 693.759.316,83;
- immobilizzazioni finanziarie che sono distinte in partecipazioni e crediti a lungo termine; tra le partecipazioni sono valorizzate le quote di partecipazione del CNR a Consorzi e Società ed il valore attribuito corrisponde all'effettivo onere sostenuto dall'Ente per l'acquisizione di dette quote ridotte delle perdite durevoli di valore ex art. 2426 c.c. Al riguardo, il Collegio ritiene che più propriamente dovrebbe essere indicato il valore della quota di patrimonio netto attualizzata. Quanto ai crediti a lungo termine si tratta degli investimenti in BPF per l'accantonamento del TFR del personale iscritto all'INPS nonché di fondi assicurativi accantonati per TFR per il personale dell'ex INFM (per i quali risulta che è tuttora in corso un contenzioso con il Broker assicurativo) e dell'ex INSEAN;
- attivo circolante riguardante i crediti iscritti al valore nominale e i fondi economici per importi risultanti alla chiusura effettuata con riferimento alla situazione al 31 dicembre 2011;
- fondi rischi ai sensi della determinazione n. 18/2000 della Corte dei conti per fronteggiare oneri latenti relativi al contenzioso del personale con particolare riguardo al trattamento di fine rapporto per il personale iscritto all'INPS, il cui valore, in caso di soccombenza totale, risulterebbe superiore alla consistenza del fondo;
- fondo di trattamento di fine rapporto correlato al debito che l'Ente ha nei confronti dei propri dipendenti che hanno maturato la relativa indennità;

- debiti nei confronti di terzi creditori per pendenze documentate e non ancora estinte con il relativo pagamento nell'esercizio;
- mutui in ammortamento nei confronti dell'Istituto di credito erogante per i quali viene fornita una situazione aggiornata del debito residuo al 31 dicembre 2011;
- ratei e riscontri sia attivi che passivi, conti d'ordine relativi ai valori di beni di terzi in possesso temporaneo dell'Ente;
- conti d'ordine relativi ai valori di beni di terzi, in possesso temporaneo dell'Ente.

Conclusivamente il patrimonio netto 2011 risulta ammontare ad Euro 656.966.999, rispetto al totale a pareggio delle passività e delle attività, di Euro 1.415.386.546.

Inoltre si registra l'allineamento sostanziale risultante nel 2011 tra il valore patrimoniale esposto per i crediti pari ad Euro 355.215.339, rispetto ai corrispondenti valori finanziari dei residui attivi di entità pari ad Euro 355.216.255,49, con uno scostamento non significativo. Per i debiti, esposti per un valore patrimoniale di Euro 378.666.709, risulta invece una consistente differenza con l'ammontare dei residui passivi determinati in Euro 473.769.262,16, fondamentalmente giustificato dall'esistenza di residui passivi impropri, anche di esercizi precedenti, che costituiscono accantonamenti programmatici e non già debiti effettivi.

### CONCLUSIONI

Va considerato in via preliminare che nell'anno 2011 il CNR si è dotato, ai sensi del D.Lgs n. 213/2009, di uno Statuto proprio ed ha avviato la predisposizione dei nuovi Regolamenti di attuazione.

Quanto agli aspetti di programmazione e di gestione delle attività l'esercizio 2011 ha confermato l'esistenza di criticità di programmazione effettiva delle attività e della correlata spesa, già precedentemente

evidenziate. La pluralità di aggiustamenti gestionali, in corso di esercizio, che sono seguiti all'adozione del Bilancio di previsione 2011, seppure in numero decrescente rispetto agli esercizi precedenti mediante variazioni e storni al bilancio, hanno mostrato come sia continuato a prevalere il ricorso a criteri e modalità della gestione finanziaria orientati ad una impostazione per cassa anziché aderenti a rigorosi criteri di competenza, a dimostrazione della menzionata criticità di programmazione, confermata dalla mancata adozione del Piano Triennale di attività 2011-2013. E' tuttavia risultata particolarmente rafforzata l'azione orientata alla Progettualità finalizzata, rappresentata dai Progetti Bandiera, dai Progetti di interesse nazionale, dai Progetti di innovazione e sviluppo nel Mezzogiorno, dai Progetti premiali, che hanno consentito all'Ente di acquisire consistenti risorse finanziarie aggiuntive.

Quanto al personale - mentre è ancora rimasta inattuata la destinazione del 2% delle risorse per la ricerca finalizzata all'attivazione di corsi di dottorato ai sensi dell'art. 7, c. 1, lett. n) del D.Lgs n. 127/2003 - la programmazione del fabbisogno è stata elaborata per il quadriennio 2011-2014, relativamente a nuove assunzioni e progressioni economiche e di livello ex artt. 8 e 15 del CCNL 2002-2005, che tuttavia non ha poi dato luogo ad una deliberazione finale di approvazione per il mutato quadro legislativo di riferimento, concernente le misure generali di contenimento della spesa pubblica. E' stata peraltro adeguata la pianta organica, rideterminata in n. 8.307 unità che risulta coperta per n. 7.107 unità, pari all'85,55%. La spesa complessiva per il personale 2011 di 475,84 ML, risulta in diminuzione sia rispetto alle previsioni iniziali che rispetto all'esercizio 2010, essenzialmente a seguito delle cessazioni dal servizio intervenute. E' pendente peraltro un contenzioso rilevante per il TFR degli iscritti alla gestione INPS nonché per il riconoscimento eventuale dell'anzianità pregressa per il personale stabilizzato ex legge 296/2006, con potenziale sopravvenienza di rilevanti oneri finanziari.

Circa la situazione delle infrastrutture per la ricerca, il quadro di spesa per le sedi dell'Ente in regime di proprietà e di locazione, mostra una diminuzione, rispetto alle previsioni iniziali, delle spese impegnate per



acquisizioni e ristrutturazioni, anche attraverso il ricorso a mutui finanziari, ma evidenzia un incremento di 2 ML per le locazioni. Peraltro è rimasta inattuata la revisione e la razionalizzazione, come a suo tempo richiesto dal Collegio, degli aspetti logistici e strutturali degli Istituti di ricerca e delle sedi secondarie delle UOS di afferenza, nell'ambito di un quadro completo della situazione delle sedi distribuite sul territorio. D'altra parte, tale razionalizzazione, anche alla luce dell'attuale indirizzo politico-economico in materia, appare ormai indilazionabile. Va pure ricordato che nel 2011 è ulteriormente proseguito l'utilizzo, in regime di locazione, di sedi originariamente di proprietà e poi vendute, tutte ubicate in Roma, per l'avvenuta riprogrammazione dell'allocazione degli Istituti inizialmente destinati ad essere trasferiti nell'Area di Montelibretti. Sostanzialmente è risultato confermato, sebbene rimodulato nei tempi di realizzazione, il Piano triennale dei lavori pubblici preesistente che prevedeva nuove realizzazioni immobiliari a Bologna, Napoli, Bari, Lecce, Messina e interventi di ristrutturazione a Milano, Torino, Venezia, Firenze, L'Aquila, Roma, Napoli, Taranto, Messina, nonché iniziative di trasformazione/ allocazione a Padova e Monterotondo (RM) per un valore complessivo stimato nel 2011 di oltre 20,2 ML di Euro (di cui Euro 7,657 ML finanziati nell'ambito dell'Intesa MIUR/CNR), ferma restando la facoltà di ricorso al mutuo bancario per circa 33 ML, di cui 25 ML attivati, con correlati riflessi economici e finanziari sugli esercizi futuri. Per contro non è ancora avvenuta la programmata vendita dei complessi immobiliari di proprietà di Anacapri e di Roma-Via Bolognola, per un valore stimato di circa 14 ML di Euro iscritti nella previsione di entrata nell'anno 2011. Non va sottaciuto il contenzioso significativo pendente anche in materia immobiliare, che ha comportato esborsi significativi per oltre 7 ML di Euro nel 2011.

Relativamente alle partecipazioni e agli spin-off anche nel 2011 non risulta adottato, secondo il procedimento di cui all'art. 19 del D.Lgs n. 127/2003, un Regolamento sulle partecipazioni societarie e sugli stessi spin-off, più volte sollecitato dal Collegio e dal Ministero vigilante. Detto Regolamento dovrebbe disciplinare gli aspetti economici e patrimoniali delle

gestioni in partecipazione, sia per il valore delle quote di capitale investite sia per l'impiego delle risorse infrastrutturali, umane e strumentali del CNR nelle iniziative partecipate, anche ai fini della loro necessaria rappresentazione nel consuntivo delle attività svolte, nonché per la evidenziazione dei risultati delle gestioni condotte in partecipazione con altri soggetti pubblici e privati. In particolare per gli spin-off occorre disciplinare in via regolamentare la procedura autorizzativa del personale di ricerca dipendente per la partecipazione alle iniziative di nuove imprese, con mantenimento del rapporto di servizio con il CNR, onde evitare l'insorgere di eventuali ipotesi di incompatibilità o di conflitto di interessi, e regolare altresì i limiti temporali del periodo di incubazione della nuova impresa all'interno delle strutture del CNR, nonché i rapporti economici e patrimoniali inerenti anche ai diritti di proprietà intellettuale sia dei ricercatori che dell'Ente. Andrebbe, poi, risolta in via definitiva la problematica inerente alla possibilità per i dipendenti del CNR di assumere la funzione di amministratore o incarichi di amministrazione nelle Società non direttamente partecipate dall'Ente.

E' dato osservare anche dalle risultanze del Rendiconto generale 2011 come resti confermata, in prospettiva, la considerazione che, a fronte della diminuzione in termini reali del FFO, sussistano taluni fattori di rischio per l'equilibrio del bilancio del CNR, quali: la carenza di effettiva programmazione accompagnata dalla gestione sostanzialmente per cassa delle risorse; la significativa incidenza dei costi del personale, a fronte tuttavia delle restrizioni normative-finanziarie connesse al turn-over; la molteplicità distribuita sul territorio nazionale delle sedi delle strutture tecnico-scientifiche che generano costi di funzionamento indotti; la pluralità di nuove iniziative immobiliari che richiedono talora il ricorso al mutuo finanziario; il rilevante contenzioso pendente in materia immobiliare e di personale; la partecipazione crescente ad iniziative consortili e societarie connaturate a rischio di impresa che possono comportare perdite di gestione e oneri correlati.

Appare poi aspetto di rilievo curare il perfezionamento del procedimento volto al riaccertamento dei residui, con particolare attenzione a quelli attivi.

Tematica di rilievo inoltre, stante la consistenza delle immobilizzazioni materiali dell'Ente, si ritiene rivesta la programmazione di una rinnovazione degli inventari.

Il processo di riordino avviato con il D.Lgs n. 213/2009 - che si è sostanziato, come accennato, con l'adozione nel 2011 di un nuovo Statuto, ma non dei nuovi Regolamenti - rappresenta l'occasione e la sede naturale per l'introduzione delle necessarie misure correttive di razionalizzazione e di riorganizzazione del CNR.

Conclusivamente, il Collegio nei limiti delle osservazioni e delle considerazioni sopra svolte e ferme restando le criticità rappresentate, esprime avviso favorevole sul Rendiconto generale 2011.

IL COLLEGIO DEI REVISORI DEI CONTI

Dott. Giovanni Ciuffarella

Dott. Maurizio Milicia

Dott. Placido Ilario Sapia



PAGINA BIANCA

## DELIBERAZIONI

PAGINA BIANCA

**Rendiconto generale dell'esercizio finanziario 2011 - Approvazione**

Il Consiglio di Amministrazione nella riunione del 28 giugno 2012, ha adottato all'unanimità dei presenti la seguente deliberazione n. 105/2012 – Verb. 212

**IL CONSIGLIO DI AMMINISTRAZIONE**

**VISTO** il Decreto Legislativo del 4 giugno 2003, n. 127;

**VISTO** il D. Lgs. 31 dicembre 2009, n. 213 “Riordino degli Enti di Ricerca in attuazione dell’art. 1 della Legge 27 settembre 2007, n. 165”;

**VISTO** lo Statuto del Consiglio Nazionale delle Ricerche emanato con decreto del Presidente del CNR DPCNR n. 18 del 10 marzo 2011 e pubblicato sul sito del MIUR a decorrere dal 19 aprile 2011, data di pubblicazione del relativo avviso sulla Gazzetta Ufficiale della Repubblica Italiana – serie generale – n. 90 del 19 aprile 2011;

**VISTO** l’art. 51 (relazioni consuntive sull’attività delle strutture della rete scientifica), del Regolamento di organizzazione e funzionamento del Consiglio Nazionale delle Ricerche emanato con decreto del Presidente del 4 maggio 2005, prot. n. 25033 e pubblicato nel Supplemento ordinario n. 101 alla Gazzetta Ufficiale della Repubblica Italiana n. 124 del 30 maggio 2005;

**VISTI** gli articoli 43, 44, 45 e 51 del Regolamento di amministrazione contabilità e finanza del Consiglio Nazionale delle Ricerche, emanato con decreto del Presidente del 4 maggio 2005, prot. n. 25034 e pubblicato nel Supplemento ordinario n. 101 alla Gazzetta Ufficiale della Repubblica Italiana n. 124 del 30 maggio 2005;

**VISTO** lo schema di Rendiconto generale dell’Ente per l’esercizio finanziario 2011 e i relativi allegati trasmesso con nota del Direttore Generale prot. AMMCNT-CNR n. 0040061 del 19 giugno 2012;

**VISTO** il nuovo prospetto di Stato patrimoniale trasmesso con nota del Direttore Generale prot. AMMCNT-CNR n. 0041534 del 25 giugno 2012;

**VISTA** la nota integrativa del rendiconto generale 2011 trasmessa con nota del Direttore Generale prot. AMMCNT-CNR n. 0042023 del 27 giugno 2012;

**VISTI** i risultati finanziari ed economico – patrimoniali della gestione 2011;

**VISTO** il parere favorevole espresso dal Collegio dei Revisori dei Conti il 27 giugno 2012 nella Relazione al Rendiconto generale per l’esercizio finanziario 2011, verbale n. 1411;

**UDITA** la relazione del Direttore Generale che ha fornito puntuali risposte alle osservazioni contenute nel sopra citato verbale;

**DELIBERA**

1. di approvare il Rendiconto generale per l'esercizio finanziario 2011 così articolato:


- a) nota integrativa;
- b) conto di bilancio articolato in Rendiconto finanziario decisionale e Rendiconto finanziario gestionale e corredato dei seguenti allegati:
  - Riassunti per capitolo;
  - il rendiconto finanziario decisionale riclassificato per funzioni-obiettivo;
  - i saldi di cassa al 31 dicembre 2011;
  - il riepilogo dei movimenti di cassa 2011 per codifica SIOPE;
  - la situazione dei residui attivi e passivi degli esercizi precedenti;
- c) conto economico;
- d) stato patrimoniale corredato dei seguenti allegati:
  - immobili del CNR e le variazioni intervenute nel corso dell'esercizio;
  - quadro riepilogativo dei mutui in ammortamento;
  - composizione delle immobilizzazioni materiali e relativi movimenti;
  - quadro riepilogativo degli ammortamenti;

2. di approvare i seguenti allegati al Rendiconto generale per l'esercizio finanziario 2011:


- situazione amministrativa;
- relazione illustrativa del Presidente.

3. di conferire al Presidente un mandato redazionale per la definizione della Relazione illustrativa del Presidente e per la sua approvazione unitamente alla Relazione sull'andamento della gestione integrata dal Direttore Generale, per la trasmissione al Ministero dell'Istruzione, dell'Università e della Ricerca nonché al Ministero dell'Economia e delle Finanze del Rendiconto generale per l'esercizio finanziario 2011 unitamente al parere del Collegio dei Revisori dei Conti.

IL SEGRETARIO



IL PRESIDENTE



PAGINA BIANCA

€ 37,80



\*170150002700\*