

SENATO DELLA REPUBBLICA

————— XVII LEGISLATURA —————

Doc. XV
n. 109

RELAZIONE DELLA CORTE DEI CONTI

AL PARLAMENTO

**sulla gestione finanziaria degli Enti sottoposti a controllo
in applicazione della legge 21 marzo 1958, n. 259**

ASSOCIAZIONE DELLA CROCE ROSSA ITALIANA (C.R.I.)

(Esercizio 2012)

—————
Comunicata alla Presidenza il 30 gennaio 2014
—————

INDICE

Determinazione della Corte dei Conti n. 1/2014 del 21 gennaio 2014	Pag.	5
Relazione sul risultato del controllo eseguito sulla gestione finanziaria dell'Associazione Italiana della Croce Rossa per l'esercizio 2012	»	9
DOCUMENTI ALLEGATI:		
<i>Esercizio 2012:</i>		
Relazione del Commissario straordinario	»	67
Relazione del Collegio dei revisori	»	137
Bilancio consuntivo	»	159

Determinazione e relazione della Sezione del controllo
sugli enti sul risultato del controllo eseguito sulla gestione
finanziaria dell'ASSOCIAZIONE CROCE ROSSA
ITALIANA (C.R.I.) per l'esercizio 2012

Relatore: Presidente Ciro Valentino

Determinazione n. 1/2014**LA CORTE DEI CONTI****IN SEZIONE DEL CONTROLLO SUGLI ENTI**

nell'adunanza del 21 gennaio 2014;

visto il testo unico delle leggi sulla Corte dei conti approvato con regio decreto 12 luglio 1934, n. 1214;

vista la legge 21 marzo 1958, n. 259;

visto il decreto del Presidente della Repubblica in data 25 aprile 1961, con il quale l'Associazione Croce Rossa italiana (C.R.I.) è stata sottoposta al controllo della Corte dei conti;

visti il conto consuntivo dell'Ente suddetto relativo all'esercizio finanziario 2012, nonché le annesse relazioni del Commissario Straordinario e del Collegio dei Revisori, trasmessi alla Corte in adempimento dell'articolo 4 della citata legge n. 259 del 1958;

esaminati gli atti;

udito il relatore Presidente *Ciro Valentino* e, sulla sua proposta, discussa e deliberata la relazione con la quale la Corte, in base agli atti ed agli elementi acquisiti, riferisce alle Presidenze delle due Camere del Parlamento il risultato del controllo eseguito sulla gestione finanziaria dell'Ente per l'esercizio 2012;

ritenuto che:

1) a differenza di quanto accaduto per il passato, fino al 2010, il consuntivo 2012, come quello del 2011, è stato approvato nei termini di legge;

2) nel 2012 non è stata ancora determinata la dotazione organica del personale militare, il quale, ai sensi del decreto legislativo n. 178 del 28 settembre 2012 di riordino della CRI, transiterà in un ruolo ad esaurimento nell'ambito del personale civile della CRI;

3) la notevole complessità organizzativa e gestionale (conseguente all'esistenza di circa 600 comitati con propria autonomia di bilancio) determina ancora, nonostante le attività poste in essere dall'attuale amministrazione commissariale, alcune discrasie gestionali derivanti, principalmente, dalla mancanza di figure professionali adeguate;

4) è stata realizzata per quasi tutti gli ambiti regionali un'unica Tesoreria (ad eccezione della Toscana) ed è stato previsto il progressivo completamento della stessa per le unità provinciali e locali;

5) l'ammontare dei residui attivi, provenienti dagli esercizi pregressi, è ancora di notevole entità, con un aumento rispetto all'esercizio 2011 dell'8,3 per cento, mentre sono risultati in diminuzione i residui passivi rispetto all'esercizio precedente con una variazione percentuale pari al 9,2 per cento;

6) non risulta ancora concluso il complesso contenzioso con la società S.I.S.E.;

7) persistono e si incrementano i disavanzi degli uffici delle Regioni Lazio ed Umbria determinati, principalmente, dai Comitati provinciali di Roma, Latina e Perugia;

8) le risultanze finanziarie consolidate espongono un disavanzo delle Unità territoriali pari a euro 18.876.667, cui si contrappone un avanzo del Comitato centrale pari a euro 3.453.926; pertanto, l'Associazione chiude l'esercizio 2012 con un disavanzo finanziario consolidato pari ad euro 15.422.741;

ritenuto che, assolto così ogni prescritto incombente, possa, a norma dell'articolo 7 della citata legge n. 259 del 1958, darsi corso alla comunicazione alle dette Presidenze, oltre che del conto consuntivo corredato dalle relazioni degli organi amministrativi e di revisione della relazione come innanzi deliberata, che alla presente si unisce perché ne faccia parte integrante;

P. Q. M.

comunica, a norma dell'articolo 7 della legge n. 259 del 1958, alle Presidenze delle due Camere del Parlamento, insieme con il conto consuntivo per l'esercizio 2012 – corredato delle relazioni degli organi amministrativi e di revisione – dell'Associazione Croce Rossa italiana (C.R.I.), l'unita relazione con la quale la Corte riferisce il risultato del controllo eseguito sulla gestione finanziaria dell'Ente stesso.

L'ESTENSORE

f.to *Ciro Valentino*

IL PRESIDENTE

f.to *Ernesto Basile*

RELAZIONE SUL RISULTATO DEL CONTROLLO ESEGUITO SULLA GESTIONE FINANZIARIA DELL'ASSOCIAZIONE CROCE ROSSA ITALIANA (C.R.I.) PER L'ESERCIZIO 2012

SOMMARIO

PREMESSA. – 1. Gli organi e l'organizzazione. - 1.1 I compensi. – 2. Il personale. - 2.1 Il personale civile dipendente. - 2.2 Il personale del Corpo militare della C.R.I. – 3. L'attività istituzionale. - 3.1 La gestione. - 3.2 Il patrimonio immobiliare. - 3.3 Le attività in emergenza. - 3.4 Le attività di cooperazione. - 3.5 Promozione dell'immagine C.R.I. - 3.6 Il contenzioso. – 4. Lo stato di attuazione della riforma. – 5. La gestione economico-finanziaria. - 5.1 La gestione finanziaria. - 5.2 I residui. - 5.3 La situazione amministrativa. - 5.4 La situazione patrimoniale. - 5.5 Il conto economico. – 6. Criticità rilevate nel precedente referto per il 2011. – 7. Considerazioni conclusive. – Appendice. – Allegato 1.

Premessa

Con la presente relazione la Corte dei conti riferisce al Parlamento ai sensi dell'art. 7 della legge n. 259/1958, sugli esiti del controllo eseguito sulla gestione finanziaria dell'Associazione CROCE ROSSA ITALIANA (CRI) per l'esercizio 2012, con le modalità di cui all'art. 12 della medesima legge che prevede la partecipazione del magistrato della Corte alle sedute degli organi dell'amministrazione e revisione dell'Ente.

La precedente relazione, relativa all'anno 2011, è stata deliberata e comunicata alle due Camere del Parlamento con la determinazione della Sezione controllo Enti n. 118/2012 (pubblicata in Atti parlamentari – Leg. 16, Doc. XV n. 497).

La Corte, pur riferendo sulla gestione finanziaria relativa al predetto esercizio 2012, ritiene utile, al fine di fornire un quadro aggiornato delle attività e dello stato di attuazione di riordino dell'Ente, evidenziare anche i fatti di gestione salienti relativi al 2013.

1. Gli organi e l'organizzazione

Per la struttura e le funzioni degli Organi, si rinvia all'ampia disamina effettuata nella precedente relazione della Corte (anno 2011). Si è ritenuto, comunque, riportare in appendice gli aspetti salienti della riforma che ha interessato l'Ente.

Si evidenzia, pertanto, esclusivamente quanto segue.

L'articolazione territoriale della C.R.I. è distribuita su quattro livelli ed è composta dal Comitato centrale, dai Comitati regionali, provinciali e locali.

Sono Organi del Comitato centrale, l'Assemblea nazionale, il Consiglio Direttivo nazionale, il Presidente nazionale ed il Collegio unico dei Revisori dei conti.

Il Direttore generale non è organo dell'Ente ed è stato nominato dal Commissario straordinario in data 17 novembre 2008.

Dal mese di ottobre 2008 la C.R.I. è stata commissariata a seguito dello scioglimento del Consiglio Direttivo nazionale.

In data 24 aprile 2011, a seguito di modifica dello Statuto, è stato costituito il nuovo Collegio dei revisori dei conti.

In data 8 febbraio 2013 è stato nominato il Presidente nazionale.

1.1 I compensi

Dal 1° gennaio 2011, per effetto delle riduzioni previste dal Decreto Legge 78/2010, il compenso annuo lordo per il Commissario straordinario per la gestione commissariale, è stato ridotto da € 229.489,43 a € 206.540,88.

Con Decreto Interministeriale Salute/Tesoro del 22/11/2007 sono stati rideterminati i compensi spettanti ai componenti del Collegio unico dei revisori dei Conti nella seguente misura:

- in € 46.000,00 il compenso annuo lordo del presidente;
- in € 38.000,00 il compenso annuo lordo del membro effettivo;
- in € 8.000,00 il compenso annuo lordo del membro supplente.

Tali importi sono stati successivamente decurtati del 10% in applicazione delle previsioni del Decreto legge 78/2010, convertito con modifiche in legge n. 122/2010, che ha escluso anche l'erogazione di un compenso per i revisori supplenti.

Il prospetto seguente pone a raffronto i compensi così come stabiliti dalle norme sopra citate, indicati al lordo per gli anni 2010, 2011, 2012:

	2010	2011	2012
Presidente	€ 46.000.00	€ 41.400.00	€ 41.400.00
Componente/membro effettivo	€ 38.000.00	€ 34.200.00	€ 34.200.00

2. Il Personale

2.1 Il personale civile dipendente

Il personale della Croce Rossa in servizio alla data del 31.12.2012, ammonta a complessive 4.030 unità di cui:

- 1) 1.207 unità di personale civile con rapporto a tempo indeterminato (1 Direttore generale, 3 Capi dipartimento, 25 dirigenti in dotazione organica di cui 18 effettivamente in servizio che operano nell'ambito dei Servizi del Comitato Centrale e presso le direzioni regionali, medici e professionisti e personale distinto nei profili: amministrativo, tecnico, sanitario ed informatico);
- 2) 1.664 unità di personale civile con rapporto a tempo determinato utilizzato nelle convenzioni che la C.R.I. stipula prevalentemente con gli enti del Servizio Sanitario Nazionale;
- 3) 830 unità di personale appartenente al Corpo Militare in servizio continuativo;
- 4) 329 unità di personale appartenente al Corpo Militare in servizio temporaneo.

Nell'esercizio 2011 il personale in servizio ammontava a 3.903 unità, pertanto, in termini complessivi si riscontra nel 2012 un incremento di n. 127 unità. L'Amministrazione ha rilevato che particolare criticità riveste il fenomeno del precariato all'interno dell'Ente, segnalando che l'aumento è stato determinato da una diminuzione del personale utilizzato in regime di somministrazione cui è corrisposto un aumento delle unità di personale assunte con contratto a tempo determinato, da 1444 unità in servizio al 31/12/2011 si è passati a 1664 unità al 31 dicembre 2012, in particolare l'incremento ha riguardato la Direzione regionale Lombardia ed Emilia Romagna che hanno quasi annullato il ricorso alla somministrazione lavoro. Tuttavia, occorre evidenziare che il predetto personale civile a tempo determinato utilizzato nelle convenzioni per i servizi sanitari di emergenza 118, sociali e socio-sanitari ha subito una notevole riduzione nel corso del quadriennio 2009/2012, pari al 20% passando da 1.718 unità (31/12/2008) a 1.664 unità (31/12/2012) (-54 unità).

Il personale civile di cui ai precedenti punti 1) e 2) è destinatario della disciplina legislativa e contrattuale di cui al decreto legislativo n. 165/2001 e ai CCNL del comparto - enti pubblici non economici.

Il personale appartenente al Corpo Militare di cui ai precedenti punti 3) e 4) è destinatario della specifica e speciale disciplina di settore (D.Lgs. n. 66/2010).

Nel Rendiconto generale consolidato, il conto economico evidenzia un incremento della spesa (costi della produzione) pari al 27,2%: da € 207.251.587,75 (esercizio

2011) ad € 263.655.994,87 (esercizio 2012) in quanto tra i "costi della produzione" alla voce trattamento di fine rapporto, è stato iscritto l'importo di € 746.945,00, a seguito della rideterminazione, e quindi incremento, sia per i militari che per i civili, del Fondo Trattamento di Fine Rapporto di Lavoro Subordinato (distinto tra Fondo di liquidazione indennità anzianità personale civile e Fondo di liquidazione indennità anzianità personale militare) iscritto nello Stato Patrimoniale per l'importo complessivo di €. 92.160.588.

La spesa per il personale sarebbe, quindi, ridotta rispetto all'anno precedente se non vi fosse stato tale incremento per l'integrazione del suddetto Fondo di fine rapporto.

Dal Rendiconto generale del Comitato Centrale, nel 2012 le spese del personale civile risultano pari a € 77.045.885,18, con una diminuzione, rispetto al 2011, di € 5.288.625,01 per pensionamenti, riduzione unità personale civile a tempo determinato, minori ore di straordinario, minori stanziamenti fondi per compensi incentivanti, riduzione spese per missioni sia nazionali che internazionali in applicazione dell'art.6, comma 12 del D.L.78/2010 convertito dalla legge 30 luglio 2010, n. 122.

Molto ampio è ancora il contenzioso del personale civile assunto a tempo determinato. Dall'anno 2003 Croce Rossa italiana, attraverso i Comitati dislocati sul territorio nazionale, ha proceduto all'assunzione di personale a tempo determinato per rispondere a specifiche esigenze di straordinarietà, onde far fronte, soprattutto, all'attività derivante dalle convenzioni (*rectius* contratti) stipulate dalla Croce Rossa italiana con il Sistema Sanitario Nazionale. Esistono numerosi giudizi con esiti negativi per la Croce Rossa italiana con conseguenti notifiche di sentenze esecutive di primo o secondo grado, mentre analoghe azioni giudiziali si riscontrano presso i giudici del lavoro sul territorio nazionale notificati alla sede legale dell'Ente. Poiché l'attività è prestata presso i Comitati territoriali, sono state date disposizioni affinché siano questi ultimi a liquidare i relativi oneri; questa linea potrebbe peraltro accrescere i disavanzi dei Comitati territoriali, già in notevoli difficoltà. In particolare, da circa quattro anni, con aggravamento nell'ultimo anno, l'Amministrazione ha dovuto far fronte a molteplici procedimenti giudiziali dinanzi ai tribunali del Lavoro, promossi dal personale a tempo determinato e finalizzati al riconoscimento del compenso incentivante la produttività al pari del personale di ruolo. Va sottolineato che, a partire dall'anno 2011, la Croce Rossa italiana, nell'ambito del contratto decentrato integrativo, ha previsto che le risorse del fondo per il trattamento accessorio siano finalizzate ad incentivare i risultati raggiunti da tutto il personale sia di ruolo che a

tempo determinato. In data 11 aprile 2012 il Ministero dell'Economia e delle finanze ha escluso la possibilità per la Croce Rossa italiana di incrementare il fondo per le risorse accessorie, stante il disposto del decreto legge n.78/2010 convertito nella legge n. 122/2010.

Per quanto riguarda le consulenze esterne e le prestazioni professionali di natura coordinata e continuativa, l'Amministrazione, in coerenza con la linea di rigore fatta propria nei trascorsi esercizi finanziari e nel rispetto dei parametri e dei limiti imposti dalla specifica normativa di riferimento, ha contenuto al massimo il ricorso a tali figure per il Comitato Centrale. Al momento, presso la sede Centrale prestano l'attività professionale n. 2 consulenti e n. 3 co.co.co. Il ricorso a soggetti esterni all'amministrazione si è reso necessario per talune professionalità, di alta specializzazione, per le quali non è stato possibile trovare adeguata disponibilità tra le risorse umane dell'Ente; ci si riferisce alle materie della consulenza fiscale e tributaria, della pianificazione e controllo dei sistemi di valutazione, di comunicazione politico-istituzionale e dei rapporti con gli organi di informazione (portavoce del Commissario Straordinario e Capo-ufficio stampa).

Diversa è la situazione relativa alle attività di collaborazione professionale di cui la C.R.I. si avvale per far fronte a rapporti convenzionali per talune specifiche professionalità non reperibili nell'ambito dell'organico dell'amministrazione, quali medici infettivologi, mediatori linguistici e culturali. Si tratta di figure professionali espressamente richieste nella gestione dei Centri di accoglienza per richiedenti asilo (CARA) o nei Centri di identificazione ed espulsione (CIE) e specificatamente previste nei capitolati di gara delle prefetture e del Ministero dell'Interno, Dipartimento per le Libertà Civili e l'Immigrazione ovvero per far fronte a richieste connesse con le previsioni di specifici rapporti convenzionali.

2.2 Il personale del Corpo militare della C.R.I.

Come già evidenziato nella precedente relazione, l'art. 14 dello Statuto della Croce Rossa prevede l'impiego quali Corpi ausiliari delle Forze armate, sotto la vigilanza del Ministero della difesa, del Corpo militare e di quello delle infermiere volontarie, secondo le modalità di preparazione e di utilizzazione previste dagli articoli 10 e 11 del DPR n. 613 del 31 luglio 1980.

Sui compiti del Corpo militare della CRI, il cui impiego è disposto dal Presidente nazionale, si è ampiamente detto nella precedente relazione. Il personale appartenente al corpo militare di CRI ha subito una flessione in termini numerici pari a 76 unità nel quadriennio 2009/2012. Sono presenti in organico 1.159 risorse alla data

del 31 dicembre 2012, di cui 830 in servizio continuativo e 329 in servizio temporaneo.

Come si è già detto, l'Ente non ha potuto ancora istituire una dotazione organica del personale militare, problematica in via di soluzione a seguito del decreto di riordino.

Il personale appartenente al Corpo Militare ha subito una minore flessione rispetto a quello civile. Nel corso del quadriennio 2009/2012, la riduzione è stata complessivamente di 76 unità di cui 31 relative al personale in servizio continuativo (-3,60%) e n. 45 unità (-12,03%) concernente il personale richiamato.

Secondo quanto risulta dall'istruttoria, il Commissario pro-tempore ha ridotto il numero del personale militare, come si evince dalla sottostante tabella.

POSIZIONI	Militari in servizio continuativo	Militari in servizio temporaneo	TOTALE
2011	845	343	1.188
2012	830	329	1.159
Unità di personale in riduzione			29

Nel 2012 le spese del personale militare, pari ad € 57.528.864,97, rispetto al 2011 sono diminuite di € 4.253.669,50 per congedi, misure di contenimento intraprese dall'Ente in materia di lavoro straordinario, riduzioni delle spese per missioni all'estero, minore attività di emergenza sia a livello nazionale che internazionale, dall'applicazione dell'articolo 6, comma 12, del D.L. 78/2010 convertito dalla legge n. 122 del 30 luglio 2010, minore movimentazione verificatasi nel corso dell'anno a titolo di trasferimenti d'autorità.

Nel biennio 2011-2012 l'Amministrazione C.R.I. ha proseguito nell'azione di risanamento e riorganizzazione del Corpo Militare portando a compimento il lavoro avviato con l'insediamento dell'allora Commissario Straordinario ed adottando una serie di provvedimenti volti alla normalizzazione del settore.

3. L'attività istituzionale

3.1 La gestione

Nel corso dell'esercizio 2012 uno degli obiettivi prioritari dell'Amministrazione è stato quello di proseguire nel percorso di risanamento amministrativo-contabile con l'approvazione del rendiconto generale 2011 e del bilancio di previsione per il 2013 nei termini di legge.

Si è segnalato nel precedente referto che, durante il commissariamento, si è proceduto ad approvare i rendiconti pregressi 2007-2010. Il ritardo è stato determinato in massima parte dall'articolazione territoriale della C.R.I. che comprende alla data 31 dicembre 2012 oltre 600 unità operative, ciascuna dotata di autonomia di bilancio e organizzativa.

Sulla base della cennata autonomia di bilancio, ogni unità territoriale deve redigere annualmente, in osservanza del D.P.R. 97/2003, il bilancio di previsione, il rendiconto e gli atti di assestamento e variazione e trasmetterli ai Comitati regionali che, aggregato il bilancio in ambito regionale, a loro volta lo inoltrano al Comitato Centrale.

Il Comitato centrale aggrega questi bilanci, di previsione e consuntivi, e li trasmette ai dicasteri vigilanti corredati dal prescritto parere del Collegio unico dei Revisori della C.R.I.

Da tale sistema discende che un'eventuale anomalia concernente una Unità territoriale (nell'ambito delle Unità locali la gestione è, nella sostanza, affidata a risorse provenienti essenzialmente dal volontariato) si ripercuote su quelle sovraordinate e, in ultima analisi, sul Comitato centrale.

Anche nel 2012 è proseguita la nuova politica di gestione delle convenzioni per il trasporto 118 ed il trasporto infermi, mirante a diminuire il numero di convenzioni in perdita ed a stipulare atti convenzionali in equilibrio economico o con saldo attivo.

3.2 Il patrimonio immobiliare

Il patrimonio immobiliare della Croce Rossa italiana è un complesso sia di beni indisponibili per destinazione, in quanto destinati allo svolgimento delle attività istituzionali della Croce Rossa nella sua articolazione centrale e territoriale, sia di beni patrimoniali disponibili, generalmente produttivi di reddito per l'Ente.

Esso si compone di strutture acquisite nel tempo, frutto di donazioni, di lasciti e atti di liberalità da parte di soggetti pubblici e privati.

La gestione del patrimonio immobiliare C.R.I. - esteso su tutto il territorio nazionale - ha comportato, nel tempo, alienazioni e ristrutturazioni. Le alienazioni hanno riguardato immobili non più fruibili per le attività istituzionali della C.R.I. o che comportavano dei costi eccessivi di ristrutturazione.

Nell'esercizio 2011 la situazione del patrimonio immobiliare della CRI registra una consistenza di 432 terreni e 981 fabbricati, nel 2012, rispettivamente, ridotti a 430 e incrementati a 988, così suddivisi per tipologie:

a) Terreni:

DESCRIZIONE	NUMERO
Terreni agricoli	213
Terreni diversi dall'uso agricolo	113
Terreni agricoli in comproprietà	83
Terreni concessi con diritto di superficie	21
TOTALE	430
Locati	61

b) Fabbricati:

DESCRIZIONE	NUMERO
Fabbricati (patrimonio strumentale)	864
Fabbricati in comproprietà	124
TOTALE	988
Locati	161
Nuda proprietà	14

La Croce Rossa italiana ha continuato l'azione amministrativa avviata con la Direttiva Generale per l'attività amministrativa e per la gestione del patrimonio immobiliare emanata dal Commissario Straordinario il 22 dicembre 2009 che ha comportato un'importante semplificazione procedurale sulle seguenti linee operative: migliorare e razionalizzare la capacità organizzativa e gestionale dell'Amministrazione, individuando modalità idonee ad assicurare il coinvolgimento e la responsabilizzazione della dirigenza regionale, realizzando il sistema informatizzato per il controllo strategico e di gestione del patrimonio immobiliare e migliorando la fruizione del patrimonio e la capacità di spesa degli organismi centrali e territoriali.

La maggior parte dei fabbricati (78,09%) è utilizzata direttamente dalla CRI ad uso uffici e/o deposito (patrimonio strumentale), la parte rimanente (21,91%) è data in locazione (patrimonio non strumentale).

Le alienazioni, effettuate rispettando i principi della pubblicità e della concorrenza, hanno determinato nel 2012 un'entrata in conto capitale di 1.520.093 euro.

Nel periodo dal 2009 al 31 dicembre 2012, sono stati introitati complessivamente 3.277.699,80 euro derivanti dai cespiti alienati a mezzo asta pubblica e/o trattativa privata, queste ultime esperite a causa di aste andate deserte, secondo il prospetto sotto indicato.

Immobili venduti:

	Tipologia e ubicazione	Metodo esperito	Somma introitata
1	Appartamento in Rapallo (GE)	Asta Pubblica 25/06/2009	145.000,00
2	Magazzino in Rossiglione (GE)	Asta Pubblica 25/06/2009	8.200,00
3	Appartamento (q.p. 1/6) in Asti	Trattativa Privata 11/01/2011	12.000,00
4	Appartamento (q.p. ¼) in Correggio (RE)	Trattativa Privata 02/02/2011	5.000,00
5	Appartamento con pertinenza in Pavia – P.za Addobbati	Asta Pubblica 21/03/2011	109.000,00
6	Magazzino in Viterbo	Asta Pubblica 21/03/2011	75.500,00
7	2 Appartamenti in Viterbo	Asta Pubblica 21/03/2011	184.500,00
8	Unità abitativa e terreni in Trarego Viggiona (VB)	Asta Pubblica 05/09/2011	56.000,00
9	Fabbricato "Ex Cinema Ambra" in Imperia	Asta Pubblica 05/09/2011	456.000,00
10	Negozi in Roma	Asta Pubblica 05/09/2011	190.000,00
11	Appartamento con pertinenza in Pavia – P.za del Carmine	Trattativa Privata 07/09/2011	151.800,00
12	Compl. Immobiliare in Mortara (PV) C.so Cavour 2/6	Trattativa Privata 23/12/2011	391.156,70
13	Compl. Immobiliare in Mortara (PV) C.so Cavour 8	Trattativa Privata 23/12/2011	306.706,25
14	Fondo Rustico in Biancavilla (CT)	Asta Pubblica 26/03/2012	317.000,00
15	Appartamento (q.p. 30%) in Milano	Trattativa Privata 15/05/2012	103.500,00
16	Fabbricato in Caraglio (CN)	Trattativa Privata nov.2012	180.000,00
17	Unità a destinazione sanitaria in Lainate (MI)	Trattativa Privata 27/12/2012	586.336,85
		TOTALE	€ 3.277.699,80

3.3 Le attività in emergenza

L'esercizio 2012 è stato caratterizzato da un forte impegno dell'Ente nelle attività di emergenza nazionale e internazionale, in presenza delle quali la CRI è stata obbligata ad intervenire sia per espressa previsione normativa [articolo 11, lettera g) della legge 225/1992] e sia in quanto parte integrante del Movimento internazionale della Croce Rossa e Mezza Luna Rossa.

Nell'anno 2012, sul fronte delle emergenze internazionali sono proseguite le attività intraprese lo scorso anno nel Nord Africa, nel Corno d'Africa ed in Medio Oriente a seguito dell'imponente emergenza in Siria.

Si segnalano le seguenti iniziative nazionali di particolare rilievo:

- 1) dal 13 gennaio 2012 la CRI ha operato sull'Isola del Giglio per far fronte alla drammatica situazione derivante dal naufragio della Costa Concordia, assicurando assistenza e supporto psicologico anche ai passeggeri di diverse nazionalità;
- 2) tra il 2 e il 18 febbraio 2012, in seguito all'ondata di gelo abbattutasi su tutta la penisola, la CRI ha effettuato interventi di soccorso e assistenza sanitaria e sociale alla popolazione;
- 3) il 20 maggio 2012 si è verificato un terremoto in Emilia Romagna di forte intensità per il quale la CRI ha impiegato personale e volontari assicurando assistenza anche attraverso il supporto dei Centri Interventi Emergenza;
- 4) il 26 ottobre 2012, nell'area Pollino, si è manifestato un terremoto di una certa intensità, la CRI ha assicurato l'attività di assistenza e coordinamento e monitoraggio del territorio;
- 5) dall'11 novembre al 1° dicembre 2012 l'Italia centrale è stata colpita da un'ondata di maltempo che ha raggiunto la sua massima criticità con un'alluvione in Toscana, la CRI ha svolto attività d'emergenza e socio-assistenziali, nonché di supporto anche ai Vigili del fuoco.

3.4 Le attività di cooperazione

Nel corso del corrente anno, nell'ambito dell'attività di cooperazione prevista per il biennio 2012-2013, sono proseguiti gli interventi di sostegno socio-assistenziali e sanitari alle Associazioni della Croce Rossa dei seguenti paesi: Ruanda, Albania, Guatemala, Cambogia, Ucraina, Haiti e Libia.

Inoltre, la Croce Rossa ha avviato nello stesso biennio numerose attività connesse a nuovi progetti di sviluppo e sostegno nei seguenti paesi: Eritrea, Etiopia, Gabon, Gambia, Kenia, Madagascar, Mozambico, Ecuador, San Salvador, Honduras, Nicaragua, Cambogia, Laos, Nord Corea, Thailandia, Vietnam, Bielorussia, Bosnia Herzegovina, Bulgaria, Georgia, Kosovo, Montenegro, Tajikistan, Ucraina, Libano, Siria e Palestina.

È stato anche effettuato il sostegno finanziario alla Croce Rossa Network ERNA per il programma "Supporto alla FICR per il funzionamento del Network Europeo su HIV, AIDS e Tubercolosi ERNA" e per il "Programma di rafforzamento delle Società Nazionali nell'ambito dei progetti contro le tossicodipendenze e di harm reduction".

3.5 Promozione dell'immagine C.R.I.

A livello nazionale, nel corso dell'anno 2012 le principali iniziative svolte nel quadro dell'area dello sviluppo, comunicazione e promozione del volontariato sono state, essenzialmente, le seguenti:

1) Trenta Ore per la Vita

È proseguita la collaborazione tra la C.R.I. e l'Associazione Trenta Ore per la Vita, con la campagna "Per salvare una vita non servono super eroi", finalizzata a fornire defibrillatori a strutture scolastiche e sportive per far fronte al fenomeno della morte cardiaca improvvisa. I fondi raccolti dalla C.R.I. risultano complessivamente pari a 1.073.182,00 euro;

2) Concerto straordinario al Teatro alla Scala

Il 20 maggio si è tenuto il Concerto Straordinario i cui proventi dell'iniziativa, che ricorre dal 1995, sono stati destinati a progetti della C.R.I. di Milano a favore di famiglie e bambini in difficoltà. Nell'edizione 2012 sono stati raccolti da C.R.I. complessivamente 210.000,00 euro;

3) Note di solidarietà per la Liguria

In collaborazione con la Regione Liguria, la C.R.I. ha promosso, in occasione della 62° edizione del Festival di Sanremo, un'iniziativa di raccolta fondi tramite SMS

solidale per sostenere gli interventi per le abitazioni degli alluvionati. In tale occasione è stata raccolta la somma di Euro 155.671,55;

4) Raccolta fondi Emilia Romagna

Per far fronte al sisma in Emilia Romagna, la C.R.I. ha raccolto Euro 1.296.124,11, destinati a diversi interventi, tra cui l'acquisto di strutture logistiche per l'emergenza e automezzi per la realizzazione di attività socio-assistenziali a favore della popolazione delle aree colpite;

5) Raccolta fondi per la Siria

Inoltre, sono stati raccolti Euro 27.550,10 destinati alle attività di risposta all'emergenza della Mezzaluna Rossa Siriana impegnata nei soccorsi alla popolazione colpita dal conflitto (trattasi di fondi speciali aggiuntivi a quelli stanziati in bilancio per la Siria).

3.6 Il contenzioso

Il contenzioso dell'Ente riguarda, prevalentemente, procedimenti avviati innanzi al giudice del lavoro sulle rivendicazioni da parte del personale civile precario del compenso incentivante la produttività e sulle stabilizzazioni e sulle rivendicazioni del personale di ruolo del rimborso in ordine alla trattenuta effettuata sul compenso incentivante negli anni 2006-2010, a seguito di un'ispezione del Ministero Economia e Finanze (pos.7336) che dichiarava illegittimo l'incremento dei fondi per le risorse accessorie degli anni 2002-2005.

A tali controversie vanno poi aggiunti anche diversi ricorsi per il riconoscimento di mansioni superiori da parte del personale civile di ruolo derivanti dalle carenze di figure dirigenziali e apicali all'interno dell'Amministrazione.

Nel corso del 2012 le soccombenze dell'Ente sia nei giudizi inerenti alla rivendicazione del compenso incentivante che in quelli per la stabilizzazione sono state senz'altro prevalenti rispetto alle pronunce favorevoli. L'Amministrazione a seguito della predetta stabilizzazione del personale precario di circa 62 unità ha sostenuto un onere annuo di circa 1,8 mln di euro. In considerazione del fatto che il numero dei precari risulta pari a 1.440 unità, la stima complessiva per la relativa stabilizzazione ammonterebbe a circa 38/42 milioni di euro.

Al contenzioso civile occorre aggiungere il contenzioso del personale militare, riguardante le criticità rilevate al termine della verifica amministrativo contabile eseguita nel 2008 dal Ministero dell'economia e delle finanze (pos. 7549). Il dirigente del Servizio Ispettivo di Finanza Pubblica (Si.Fi.P.) ha predisposto una relazione che è

stata trasmessa alla Procura Regionale della Corte dei conti per il Lazio ove sono state rilevate diverse "carenze e irregolarità" cui l'Amministrazione ha dovuto porre rimedio dall'epoca dell'ispezione ad oggi. Gli atti assunti dall'allora Commissario straordinario - ordinanze di annullamento di atti definiti illegittimi e atti di messa in mora al personale per la ripetizione delle somme illegittimamente erogate - hanno generato un cospicuo contenzioso, tutt'ora in essere che, finora, si è concluso positivamente con sentenze favorevoli a C.R.I.

Inoltre, l'Amministrazione ha proceduto nel 2012, nei limiti delle disponibilità di cassa, al pagamento di una quota parte delle spese di giudizio relative al contenzioso maturato fino alla data 31 dicembre 2012, rinviando il pagamento del residuo nel successivo anno 2013, così da evitare un pregiudizio per l'Ente a causa della maturazione di interessi legali e dell'attivazione di procedure esecutive.

4. Lo stato di attuazione della riforma

Premesso che l'Amministrazione sta svolgendo tutti gli adempimenti previsti dalle disposizioni del Decreto Legislativo del 28 settembre 2012, n. 178 pubblicato in Gazzetta ufficiale n. 245 del 19.10.2012, si rinvia al precedente referto ove sono illustrati i contenuti della riforma della C.R.I.

Nell'ambito della prima fase di riordino il Commissario Straordinario ha provveduto a nominare l'Ufficio Elettorale Centrale presieduto da un Presidente di Sezione della Corte dei conti in quiescenza, come previsto dalla normativa e a dare le disposizioni a tutte le Unità territoriali per la costituzione degli Uffici Elettorali Locali, Provinciali e Regionali.

La gestione del procedimento elettorale è stata informatizzata utilizzando il sito internet dell'Associazione, coinvolgendo circa 600 Uffici Elettorali (2.400 volontari addetti ai seggi) e 150.000 soci elettori/eleggibili.

Il calendario delle elezioni approvato dall'Ufficio Elettorale Centrale è stato il seguente:

- 16 dicembre 2012 Elezioni dei Presidenti Locali e Provinciali
- 13 gennaio 2013 Elezioni dei Presidenti Regionali
- 26-27 gennaio 2013 Elezione del Presidente e dei Vice Presidenti.

Nell'anno 2012 sono stati eletti 572 Presidenti di Comitato Locale e Provinciale secondo il predetto calendario elettorale, mentre per il 2013 si rinvia ai dati riportati in appendice finale.

La conclusione del procedimento elettorale è avvenuta nei limiti di tempo posti dal legislatore: 120 giorni dalla data di entrata in vigore del Decreto Legislativo 178/2012, con scadenza del Commissariamento al 31 gennaio 2013.

Inoltre, è stato approvato entro il termine di 20 giorni dall'entrata in vigore del decreto il nuovo Regolamento elettorale che prevede la riduzione dalle attuali sei componenti volontaristiche a tre, secondo i criteri definiti all'art. 3, comma 1, lett. a) e b) del D.Lgs. 178/2012. Le 4 componenti volontaristiche non ausiliarie delle Forze Armate (Pionieri, volontari del soccorso, Comitato Nazionale Femminile e Donatori di Sangue) sono state accorpate in un'unica componente dei "Volontari della Croce Rossa italiana", mentre nulla è cambiato per le due componenti ausiliarie delle Forze Armate.

5. La gestione economico-finanziaria

L'attività del 2012 si è caratterizzata per il coinvolgimento dei vertici dell'Ente nella predisposizione di atti, relazioni e analisi riguardanti il processo di privatizzazione dell'Ente e in particolare dei Comitati provinciali, inoltrate agli Organismi vigilanti ai fini di una gestione scrupolosa e ponderata della riforma della Croce Rossa italiana.

Tra i lavori che hanno avuto un impatto considerevole a livello gestionale, occorre segnalare i tagli agli stanziamenti operati con le riduzioni previste dalla legge 183/2011 di circa 20 milioni di euro e le ricadute del contenzioso derivante dalla questione SISE S.p.A. in liquidazione, dal trattamento economico del personale a tempo determinato per le pretese economiche inerenti all'incentivo ed alla stabilizzazione del lavoro.

In considerazione delle criticità emerse nelle unità territoriali, l'attività del Commissario Straordinario e della struttura centrale è stata indirizzata nel 2012 al potenziamento dell'azione intrapresa negli anni precedenti, contestualmente provvedendo al risanamento delle problematiche gestionali, amministrative e contabili ereditate dalle gestioni precedenti.

La problematica dell'inesistenza della pianta organica del corpo militare della C.R.I. ormai è in via di risoluzione in virtù di quanto previsto dall'art. 5 del decreto di riordino. Al momento si è ancora in attesa del decreto attuativo che consentirà la definizione della pianta organica e della dotazione organica di tutto il personale della C.R.I., civile e militare.

Nel dare atto del miglioramento che si è riscontrato nella gestione contabile ed amministrativa negli ultimi quattro anni, di seguito si evidenzia lo stato di avanzamento rispetto alla soluzione delle criticità riscontrate al momento del commissariamento, ed in parte, vista la loro complessità, ancora presenti sia pure in via di risoluzione.

L'introduzione del sistema di Tesoreria unica ha trovato finalmente avvio per il Comitato centrale, per i Comitati regionali, per i Comitati provinciali e per i Comitati locali di recente istituzione. Nel 2012 tutte le regioni sono rientrate nel sistema, ad eccezione della Toscana che non è riuscita a superare le problematiche tecnico-organizzative riscontrate. Permane la complessità organizzativa e gestionale, ulteriormente aggravata nell'anno, nel quale sono state intraprese numerose trattative preparatorie all'emanazione del decreto, e attualmente, nella fase di transizione e passaggio dal vecchio al nuovo stato giuridico della C.R.I. persistono difficoltà

gestionali. È stato migliorato l'impianto della contabilità collegando con maggiore puntualità la periferia al centro nel corso dell'anno 2012.

Si segnala, altresì, che la CRI ha ricevuto il sostegno della CR Internazionale alla riforma legislativa dell'Ente.

5.1 La gestione finanziaria

Il risultato di bilancio, per l'esercizio finanziario in considerazione, è stato determinato sommando le entrate e le uscite del Comitato Centrale a quelle di tutte le Unità Periferiche ed eliminando, ai sensi del comma 1 dell'art. 73 del DPR n. 97/2003, i trasferimenti interni, per un totale di € 11.120.089.

Il risultato finanziario complessivo del bilancio consolidato relativo all'esercizio considerato è il seguente:

RISULTATO FINANZIARIO COMPLESSIVO RELATIVO AL COMITATO CENTRALE E ALLE UNITÀ TERRITORIALI

(euro)

	2011	2012
Comitato centrale	-7.431.074	3.453.926
Unità territoriali	-6.554.770	-18.876.667
Totale	-13.985.844	-15.422.741

Il prospetto evidenzia come il disavanzo finanziario del 2012 (€ -15.422.741) sia stato determinato dal disavanzo delle Unità territoriali (€ -18.876.667) e dall'avanzo del Comitato centrale (€ 3.453.926).

Il disavanzo finanziario di competenza deriva dalla somma algebrica tra l'avanzo di parte corrente, pari a € 22.443.925 (entrate € 439.626.522 meno uscite di € 417.182.597, cfr. tabelle sul rendiconto finanziario consolidato 2012) ed il saldo negativo delle operazioni in conto capitale, pari a € 37.866.666 (entrate € 8.388.140 meno uscite di € 46.254.806).

Dal medesimo prospetto si evidenzia, altresì, un miglioramento della situazione finanziaria del Comitato Centrale che passa da una situazione negativa pari a 7 mln ad una positiva in termini di avanzo finanziario pari a 3 mln di euro. Per quanto riguarda il dato relativo alle unità territoriali si segnala che il risultato è positivo per alcuni aumenti di saldo rispetto al 2011 delle regioni Friuli, Marche, Molise, Sicilia e Valle

D'Aosta. Tuttavia quasi tutte le regioni hanno registrato un saldo negativo rispetto al 2011 in particolare l'Abruzzo, la Basilicata, la Calabria, la Campania, l'Emilia, il Lazio, la Liguria, la Lombardia, il Piemonte, la Puglia, la Sardegna, la Toscana, il Trentino l'Umbria ed il Veneto.

Tale situazione si è verificata per aver riattribuito alle unità territoriali la corretta imputazione di talune spese quali quelle relative al personale, alle assicurazioni e per la definizione dei rapporti di debito/credito all'interno dell'Ente.

La gestione del Comitato Centrale ha dovuto affrontare uscite di cassa straordinarie ed eccezionali quali quelle per 5,8 mln di euro per far fronte al decreto ingiuntivo immediatamente esecutivo della Sise contro CRI, per 0,1 mln di euro per le emergenze Nord Africa e per 1,7 mln di euro per il pagamento delle sentenze per il riconoscimento del compenso incentivante al personale civile a tempo determinato.

Sulle singole voci di entrata, si evidenziano relativamente alle entrate correnti una riduzione dei contributi da parte dello Stato di circa 17,6 mln di euro, pari al meno 9,7%, rispetto all'esercizio finanziario 2011 e, relativamente alle entrate in conto capitale, maggiori entrate dovute alle alienazioni di immobili pari ad euro 1.520.094 (cfr. la tabella predetta del rendiconto finanziario consolidato 2012).

Per quanto riguarda le voci di spesa, rispetto al precedente esercizio 2011 sono in diminuzione sia le spese in conto capitale che le spese correnti, in particolare sono in diminuzione quelle relative al personale, ai trasferimenti passivi nonché quelle relative alle poste correttive e compensative delle entrate correnti ed alle spese non classificabili in altre voci.

RENDICONTO FINANZIARIO CONSOLIDATO 2012

ENTRATE	2011*	2012*	Var. in %
TITOLO I - ENTRATE CORRENTI			
aliquote contrib. a carico dei datori di lavoro e/o iscritti	2.208.103	2.213.362	0,2
quote di part. degli iscritti all'onere di specifiche gestioni	18.292	18.888	3,2
trasferimenti da parte dello Stato	180.927.845	163.239.039	-9,7
trasferimenti da parte delle Regioni	2.556.245	3.227.663	26,27
trasferimenti da parte di comuni e delle province	2.244.087	2.242.349	0,1
trasferimenti da parte di altri enti del settore pubblico	1.949.682	1.115.049	-42,8
trasferimenti da parte di altri enti ed istituzioni	1.435.330	1.697.639	18,2
altri trasferimenti	2.815.919	2.489.092	-11,6
entrate deriv. dalla vendita di beni e prest. servizi	201.444.603	198.608.982	-1,4
redditi e proventi patrimoniali	2.412.761	2.231.404	7,5
poste correttive e compensative di spese correnti	61.704.468	47.591.909	-22,8
entrate non classificabili in altre voci	22.414.101	14.951.146	-33,3
Totale titolo I - entrate correnti	482.131.436	439.626.522	-8,8
TITOLO II - ENTRATE IN CONTO CAPITALE			
alienazione di immobili e diritti reali	402.192	1.520.094	277,95
alienazione di immobilizzazioni tecniche	506	2.233	341,3
realizzo di valori immobiliari	834.164	0	-100,0
riscossione di crediti	17.175	41.420	141,1
entrate derivanti da trasferimenti dello Stato	0	0	-
trasferimenti dalle Regioni	0	0	-
trasferimenti da comuni e province	2.145.000	326.045	-84,8
trasferimenti da altri enti del settore pubblico	1.778.075	1.143.625	-35,6
assunzione di mutui	1.412.185	1.219.979	-13,61
assunzione di altri debiti finanziari	23.500	4.134.744	17.494,6
emissioni di obbligazioni	0	0	-
	6.612.797	8.388.140	26,85
TITOLO III - GESTIONI SPECIALI			
gestioni speciali	0	0	-
Totale titolo III - gestioni speciali	0	0	-
TITOLO IV - PARTITE DI GIRO			
Partite di giro	217.574.529	188.578.862	-13,3
Totale titolo IV - partite di giro	217.574.529	188.578.862	-13,3
TOTALE GENERALE DELLE ENTRATE	706.318.762	636.593.524	-9,8
Disavanzo finanziario	13.985.844	15.422.741	10,2
Totale a pareggio	720.304.606	652.016.265	-9,4

*anno 2011: esclusi, ai sensi del comma 1 dell'art. 73 del DPR n. 97/2003, i trasferimenti interni per un totale di € 12.719.177.

*anno 2012: esclusi, ai sensi del comma 1 dell'art. 73 del DPR n. 97/2003, i trasferimenti interni per un totale di € 11.120.089.

RENDICONTO FINANZIARIO CONSOLIDATO 2012

USCITE	2011*	2012*	Var. in %
TITOLO I - USCITE CORRENTI			
spese per gli organi dell'ente	609.771	584.995	-4,1
oneri per il personale in attività di servizio	203.778.808	192.907.690	-5,3
spese per l'acquisto di beni di consumo e serv.	127.137.492	136.454.934	7,3
uscite per prestazioni istituzionali	30.425.500	19.024.391	-37,4
trasferimenti passivi	19.868.776	9.508.997	-52,1
oneri finanziari	2.659.822	3.438.088	29,2
oneri tributari	16.292.151	19.683.698	20,8
poste correttive e comp. di entrate correnti	47.861.771	29.558.708	-38,2
uscite non classificabili in altre voci	5.252.471	5.231.597	-0,4
oneri comuni	0	0	-
oneri per il personale in quiescenza	0	0	-
accantonamento al trattamento di fine rapporto	282.640	5.000	-98,2
accantonamento a rischi e oneri	48.847	784.499	1.506,0
Totale titolo I - uscite correnti	454.218.049	417.182.597	-8,1
TITOLO II - USCITE IN CONTO CAPITALE			
acquisizione di beni di uso durevole ed opere immob.	7.009.158	8.511.558	21,4
acquisizione di immobilizzazioni tecniche	31.217.886	29.086.633	-6,8
partecipazioni e acquisto di valori mobiliari	0	200.000	
concessione di crediti ed anticipazioni	14.160	37.624	165,7
indennità di anzianità al personale cessato dal serv.	9.469.525	3.564.680	-62,3
rimborsi di mutui	606.420	1.181.817	94,88
rimborsi di anticipazioni passive	0	0	
rimborsi di obbligazioni	0	0	
restituzioni alle gestioni autonome di anticipazioni	0	0	
estinzioni debiti diversi	194.879	3.672.494	-62,3
accantonamenti per uscite future	0	0	-
reinvestimenti di somme deriv. dalla vendita di imm.	0	0	-
Totale titolo II - uscite in conto capitale	48.512.028	46.254.806	-4,6
TITOLO III - GESTIONI SPECIALI			
gestioni speciali	0	0	
Totale titolo III - gestioni speciali	0	0	
TITOLO IV - PARTITE DI GIRO			
partite di giro	217.574.529	188.578.862	-13,3
Totale titolo IV - partite di giro	217.574.529	188.578.862	-13,3
TOTALE GENERALE USCITE	720.304.606	652.016.265	-9,4
Avanzo finanziario	720.304.606	652.016.265	-9,4

*anno 2011: esclusi, ai sensi del comma 1 dell'art. 73 del DPR n. 97/2003, i trasferimenti interni per un totale di € 12.719.177.

*anno 2012: esclusi, ai sensi del comma 1 dell'art. 73 del DPR n. 97/2003, i trasferimenti interni per un totale di € 11.120.089.

5.2 I residui

Come si è riferito nella precedente relazione, soltanto a partire dal 2010 si è pervenuti all'adozione di provvedimenti di riaccertamento dei residui, da ultimo nel 2011 con l'Ordinanza Commissariale n.327 del 24 giugno si è proceduto ad un'analisi dettagliata e puntuale che ha portato alla cancellazione di ulteriori 8.000 partite di residui rendendo il bilancio più rispondente ai principi di trasparenza e chiarezza.

Al fine di proseguire l'attività di verifica e monitoraggio delle partite di bilancio tra Comitato centrale e Comitati territoriali avviata nell'anno 2010, nel corso del 2012 sono stati assegnati obiettivi specifici ai Dirigenti rendendo coerente l'organizzazione dell'Ente ormai completamente dedicata al recupero dei crediti in essere tra la sede centrale e le sedi territoriali, al fine di preparare il distacco delle predette unità territoriali dall'alveo pubblico, in attuazione della normativa di riforma della CRI.

Relativamente alla consistenza della massa dei residui riferiti all'esercizio finanziario 2012, si evince dalla tabella di seguito esposta un aumento dei residui attivi rispetto all'esercizio 2011, con una variazione in percentuale pari al 8,3%, mentre si evidenzia una diminuzione dei residui passivi rispetto all'esercizio precedente, con una variazione in percentuale pari al 9,2%.

L'aumento dei residui attivi è dipeso prevalentemente dalla difficoltà dell'introito dei crediti vantati dall'Ente, dovuta al ritardo dei debitori nei pagamenti (ASL, ecc.).

L'aumento dei residui passivi è stato creato dai minori pagamenti effettuati dall'Ente per contingenti difficoltà di cassa.

Il Collegio Unico dei Revisori ha affermato che il provvedimento di eliminazione dei residui, in particolare di quelli attivi, anche periferici, deve essere sottoposto al preventivo controllo del Collegio Unico dei Revisori o del revisore locale.

RESIDUI

	al 31 -12-2011	Al 31-12-2012	var %
<u>RESIDUI ATTIVI</u>			
degli esercizi precedenti	415.199.935	479.012.603	15,37
dell'esercizio	205.721.419	194.029.600	- 5,6
TOTALE	620.921.354	673.042.203	8,3
<u>RESIDUI PASSIVI</u>			
degli esercizi precedenti	324.932.203	394.662.130	21,46
dell'esercizio	224.070.703	205.102.806	-8,4
TOTALE	549.002.906	599.764.936	9,2

5.3 La situazione amministrativa

La seguente tabella riporta i risultati amministrativi 2012 del comitato centrale e dei consolidati regionali e li raffronta con i risultati dell'esercizio 2011:

	saldo al 31/12/2011	saldo al 31/12/2012	differenza	var. in %
Abruzzo	3.270.911,37	1.787.548,56	-1.483.362,81	-45,35%
Basilicata	554.354,05	499.887,38	-544.66,67	-9,83%
Calabria	469.576,78	415.749,27	-53.827,51	-11,46%
Campania	3.074.692,31	2.725.906,89	-348.785,42	-11,34%
Emilia	12.163.010,92	11.896.078,41	-266.932,51	-2,19%
Friuli	852.221,29	1.208.827,56	356.606,27	41,84%
Lazio	-26.116.474,73	-29.076.586,5	-2.960.111,77	- 11,33%
Liguria	8.743.571,29	7.588.593,49	-1.154.977,8	-13,21%
Lombardia	16.288.397,53	13.524.244,35	-2.764.153,18	-16,97%
Marche	4.138.550,27	5.099.739,09	961.188,82	23,23%
Molise	1.394,35	53.874,67	52.480,32	3.763,78%
Piemonte	24.977.243,45	21.402.490,80	-3.574.752,65	-14,31%
Puglia	3.075.606,95	1.933.249,76	-1.142.357,19	-37,14%
Sardegna	1.040.422,53	568.849,21	-471.573,32	-45,33%
Sicilia	1.093.947,98	1.893.339,70	799.391,72	73,07%
Toscana	5.272.646,58	2.304.693,97	-2.967.952,61	-56,29%
Trentino A.A.	20.955,92	-110.0594,36	-1.121.550,28	-5.351,95%
Umbria	-684.690,99	-1.233.398,93	-548.707,94	80,14%
Val d'Aosta	150.914,46	281.165,72	130.251,26	86,31%
Veneto	4.789.861,45	3.673.823,42	-1.116.038,03	-23,30%
TOTALE UNITA' PERIF.	63.177.113,76	45.447.482,46	-17.729.631,3	-28,1%
COMITATO CENTRALE	67.866.952,32	71.320.878,42	3.453.926,10	5%
TOTALE COMPLESSIVO	131.044.066,08	116.768.360,88	-14.275.705,2	-10,9%

Le risultanze aggregate evidenziano una diminuzione complessiva dell'avanzo di amministrazione, rispetto all'esercizio 2011, pari ad € 14.275.705,2 con una variazione in percentuale del 10,9% in meno.

Il risultato di amministrazione al 31/12/2012 delle unità territoriali pari ad € 45.447.482,46 rispetto alle risultanze all'1.01.2012 presenta una differenza di € 17.729.631,3 che non coincide con il disavanzo finanziario di competenza

(€ -18.876.667). Ciò in quanto la situazione amministrativa è condizionata sia dal risultato finanziario che dalle variazioni intervenute nella gestione dei residui.

La diminuzione del risultato di amministrazione del Comitato centrale pari a € 3.453.926,10 coincide con il disavanzo finanziario esattamente di pari importo, non essendosi avute variazioni sulla gestione dei residui.

Presentano invece, con riferimento all'esercizio in esame, aumenti del saldo, anche significativi rispetto al 2011, le regioni Friuli (41,84%), Marche (23,3%), Molise (3.763,78%), Sicilia (73,07%), Valle D'Aosta (86,31%).

Le risultanze aggregate evidenziano una diminuzione complessiva dell'avanzo di amministrazione, rispetto all'esercizio 2011, pari a € 14.275.705,2; da attribuire totalmente alle Unità territoriali che hanno evidenziato una diminuzione pari ad € 17.729.631,3 mentre il Comitato Centrale ha fatto registrare un aumento pari ad € 3.453.926,10.

Nonostante il risultato positivo complessivamente raggiunto dalle Unità territoriali, alcune regioni hanno registrato un saldo negativo rispetto al 2011 e precisamente: la regione Abruzzo per € 1.483.362,81; la regione Basilicata per € 54.466,67; la regione Calabria per € 53.827,51, la regione Campania per € 348.785,42, la regione Emilia per € 266.932,51, la regione Lazio per € 2.960.111,77, la regione Liguria per € 1.154.977,80, la regione Lombardia per € 2.764.153,18, la regione Piemonte per € 3.574.752,65, la regione Puglia per € 1.142.357,19, la regione Sardegna per € 471.573,32, la regione Toscana per € 2.967.952,61, la regione Trentino A.A. per € 1.121.550,28, la regione Umbria per € 548.707,94 e la regione Veneto per € 1.116.038,03.

Le regioni che presentano una diminuzione del saldo amministrativo mantengono comunque, secondo quanto indicato nella nota integrativa, una situazione nel complesso positiva, tranne le citate Umbria, Lazio e Trentino A.A. che presentano un saldo negativo.

In particolare la situazione negativa della regione Lazio è da attribuire principalmente a quella del Comitato provinciale di Roma. Il disavanzo finanziario del Comitato provinciale di Roma, dovuto principalmente alle minori entrate realizzate per i servizi svolti in convenzione e alle spese di gestione della struttura socio sanitaria del CEM si ripercuote, infatti, in modo negativo sulla situazione amministrativa.

La situazione della regione Trentino A.A. è da attribuire al Comitato provinciale di Bolzano, che espone risultati finanziari fortemente negativi e presenta una differente criticità: il disavanzo finanziario e il disavanzo amministrativo risultanti trovano motivazione soprattutto nelle passività registratesi nella gestione del Servizio

di Pronto Soccorso e Trasporto Infermi. Per quanto riguarda la situazione amministrativa è da evidenziare che il disavanzo di amministrazione del Comitato, pari a € 4.804.406,57, è costituito, per la sua totalità da debiti a vario titolo nei confronti del Comitato Centrale, mentre non risultano debiti nei confronti di terzi.

Si rende opportuno segnalare che, malgrado la regione di appartenenza abbia presentato, nel complesso, un saldo amministrativo positivo i Comitati provinciali di Bari, Pisa e Perugia hanno fatto registrare un saldo amministrativo fortemente negativo, costituito per la maggior parte da debiti nei confronti del Comitato Centrale.

La tabella seguente mostra la situazione amministrativa dell'esercizio.

SITUAZIONE AMMINISTRATIVA 2012

	al 31.12.2011	al 31.12.2012
avanzo/disavanzo di cassa all'inizio dell'esercizio	159.704.136	59.125.618
riscossioni in c/competenza	513.316.521	453.684.014
riscossioni in c/residui	154.765.350	131.560.261
TOTALE riscossioni	668.081.871	585.244.275
pagamenti in c/competenza	508.953.081	458.033.548
pagamenti in c/residui	259.707.308	142.845.251
TOTALE pagamenti	768.660.389	600.878.799
avanzo di cassa alla fine dell'esercizio	59.125.618	43.491.094
<u>RESIDUI ATTIVI</u>		
degli esercizi precedenti	415.199.935	479.012.603
dell'esercizio	205.721.419	194.029.600
TOTALE residui attivi	620.921.354	673.042.203
<u>RESIDUI PASSIVI</u>		
degli esercizi precedenti	324.932.203	394.662.130
dell'esercizio	224.070.703	205.102.806
TOTALE residui passivi (*)	549.002.906	599.764.936
avanzo/disavanzo di amministrazione	131.044.066	116.768.361
TOTALE parte vincolata Comitato centrale	53.554.310	52.592.326
TOTALE parte vincolata Comitati periferici	36.794.743	37.576.165
TOTALE parte vincolata	90.349.053	90.168.491
TOTALE parte disponibile	40.695.013	26.599.870
avanzo di amministrazione	131.044.066	116.768.361

* Il totale dei residui passivi per gli anni 2011 e 2012 non comprende altre voci dello stato patrimoniale riguardanti i mutui degli esercizi di riferimento (cfr. nota della successiva tabella sullo stato patrimoniale).

Come riferito nel precedente referto della Corte, l'Ente per la prima volta dall'entrata in vigore della normativa sulla Tesoreria Unica, ha dato avvio dal mese di gennaio 2011 al sistema di Tesoreria unica tab. b affidando il servizio di cassa a seguito dell'aggiudicazione definitiva della gara per il biennio 2013-2014. La Convenzione prevede l'ingresso di tutte le unità territoriali, secondo un cronoprogramma con il quale è previsto un accesso graduale cadenzato che prevede l'ingresso, dapprima, dei Comitati regionali, a seguire dei Comitati provinciali e, infine, dei locali. Dallo scorso anno sono operativi sia il Comitato centrale che i Comitati regionali, nell'anno in corso è stato dato avvio alla procedura di ingresso dei Comitati provinciali che dovrà concludersi entro il corrente anno.

5.4 La situazione patrimoniale

Dall'esame delle voci dello stato patrimoniale, come si evince dalla tabella di seguito esposta, si evidenzia che il patrimonio netto nell'esercizio finanziario 2012 ha subito una diminuzione rispetto al precedente esercizio 2011, pari al 18,9%.

Con riferimento alle voci del passivo, la più consistente, con riferimento all'esercizio in esame, è comunque quella relativa ai residui passivi, in quanto rappresenta il 59,8% della totalità del passivo.

Rispetto all'esercizio precedente, tuttavia, si riscontra un aumento dei residui passivi pari al 9 %.

Relativamente alle voci dell'attivo, si riscontra nel 2012 un aumento dei residui attivi, rispetto al precedente esercizio 2011, pari al 8,3%, mentre sono sensibilmente diminuite rispetto al precedente esercizio le disponibilità liquide (-26,4%).

STATO PATRIMONIALE 2012			
ATTIVITA'	ANNO 2011	ANNO 2012	Var. in %
A) CREDITI VERSO LO STATO ED ALTRI ENTI PUB. PER LA PARTECIPAZ. AL PATRIMONIO INIZIALE			
Totale crediti verso lo Stato (A)	0	0	0
B) IMMOBILIZZAZIONI			
I. Immobilizzazioni immateriali	3.030.060	3.319.908	9,5
II. Immobilizzazioni materiali	282.708.580	289.903.330	2,5
III. Immobilizzazioni finanziarie	311.005	3.436.506	1.004,9
Totale immobilizzazioni (B)	286.049.645	296.659.744	3,7
C) ATTIVO CIRCOLANTE			
I. rimanenze	16.811	16.811	-
II. Residui attivi	620.921.354	673.042.203	8,3
III. Attività finanziarie che non costituiscono immobili.	250.080	199.846	-20,0
IV. Disponibilità liquide	59.125.618	43.491.094	-26,4
Totale attivo circolante (C)	680.313.863	716.749.954	5,3
D) RATEI E RISCOINTI			
Totale ratei e risconti (D)	0	0	0
TOTALE ATTIVO	966.363.508	1.013.409.698	4,8
PASSIVITA'			
A) PATRIMONIO NETTO			
Totale (A)	381.791.165	309.562.273	-18,9
B) CONTRIBUTI IN CONTO CAPITALE			
Totale (B)	186.340	173.182	-7,1
C) FONDO PER RISCHI ED ONERI			
Totale (C)	3.865.237	1.183.617	-69,3
D) TRATTAMENTO DI FINE RAPPORTO DI LAV.SUBORDINATO			
Totale (D)	24.286.494	92.160.588	279,4
E) RESIDUI PASSIVI (*)			
Totale (E)	556.234.272	606.553.695	9,0
F) DEBITI BANCARI E FINANZIARI			
Totale (F)	0	3.776.343	0
G) RATEI E RISCOINTI			
Totale (G)	0	0	0
TOTALE PASSIVO E NETTO	966.363.508	1.013.409.698	4,8

* Le voci E (residui passivi) pari ad € 556.234.272 per il 2011 e ad € 606.553.695 per il 2012 comprendono anche altre voci dello stato patrimoniale riguardanti i mutui degli esercizi di riferimento, pari ad € 7.231.366 per il 2011 e ad € 6.788.759 per il 2012. Tali ultimi ammontari, sommati ai totali dei residui passivi indicati nella precedente tabella della situazione amministrativa, determinano i predetti ammontari del totale (E) della presente tabella.

5.5 Il conto economico

Il Collegio unico dei revisori dei conti con verbale n.9 del 29.04.2013 ha espresso parere favorevole all'approvazione del conto consuntivo consolidato 2012 dell'Associazione. Allo stato, i ministeri vigilanti devono ancora esprimersi.

Le risultanze del conto economico dell'esercizio 2012 presentano un disavanzo economico pari ad € 72.228.892.

Nel 2012 si riscontra una diminuzione del valore della produzione (-8,8%) dovuto ad una diminuzione di tutte le poste quali "proventi e corrispettivi per la produzione delle prestazioni e/o servizi" (-1,4%), "altri ricavi e proventi con separata indicazione dei contributi di comp." (-14,0%), "contributi dello Stato e di altri Enti del settore pubblico" (-9,5%), ai trasferimenti dell'Unione Europea ECHO, (-6,7%), "altri contributi e trasferimenti (-9,8%), "altri ricavi" (-24,5%). L'aumento dei costi della produzione (5,6%) è dovuto prevalentemente all'aumento degli accantonamenti per "trattamento di fine rapporto" (1.941,3%), al costo del personale (27,2%), alle "svalutazioni delle immobilizzazioni" (4.108,6%) e agli accantonamenti ai fondi per oneri (212,1%).

CONTO ECONOMICO 2012

	2011		2012		Var.in %
	parziali	totali	parziali	totali	
A) valore della produzione					
- proventi e corrispettivi per la prod.ne delle prest.ni e/o servizi		201.444.603		198.608.982	-1,4
- altri ricavi e prov.ti, con separata indicazione dei contr. di comp. eserc.		292.535.336		251.455.417	-14,0
1) contributi dello Stato e di altri enti del settore pubblico	187.677.859		169.824.100		-9,5
2) trasferimenti dall'Unione Europea ECHO	18.720		17.457		-6,7
3) altri contributi e trasferimenti	16.951.706		15.289.364		-9,8
4) altri ricavi	87.887.051		66.324.496		-24,5
totale valore della produzione (A)	292.535.336	493.979.939	251.455.417	450.064.399	-8,8
B) costi della produzione					
- per materie prime, sussidiarie, consumo e merci		73.256.008		65.339.193	-10,8
- per servizi		78.316.248		83.445.217	6,5
- per godimento beni di terzi		5.990.736		6.694.915	11,7
- per il personale					
a) salari e stipendi	191.976.005		179.976.212		-6,2
b) oneri sociali	411.105		305.015		-25,8
c) trattamento di fine rapporto	3.465.780		70.746.945		1.941,3
d) trattamento di quiescenza e simili	7.000		1.360		-80,5
e) Altri costi	11.391.698		12.626.463		10,8
- totale per il personale		207.251.588		263.655.995	27,2
- ammortamenti e svalutazioni	0				
a) amm. delle imm. immateriali	0				
b) amm. delle imm. materiali	25.693.625		23.777.387		-7,4
c) altre svalutazioni delle imm.	1.958		82.406		4.108,6
d) sval. dei crediti compresi nell'at. circ. e delle disp. liquide	0				
- totale ammortamenti e svalutazioni		25.695.583		23.859.793	-7,1
- variazioni delle rimanenze di materie prime, suss. di consumo e merci		0		0	
- accantonamenti per rischi		48.847		784.498	60,6
- accantonamenti ai fondi per oneri		842.061		2.628.258	212,1
- oneri diversi di gestione		102.604.117		75.688.084	-26,23
totale costi della produzione (B)	232.947.171	494.005.188	287.515.787	522.095.953	5,6
differenza tra valore e costi della produzione (A-B)	59.588.165	-25.249	-36.060.371	-72.031.554	99,7
C) proventi e oneri finanziari					
- proventi da partecipazioni		0		0	
- altri proventi finanziari	870.675	870.675	682.213	682.213	-21,6
- interessi ed altri oneri finanziari		-2.659.823		-3.438.089	229,2
- utili e perdite su cambi		0		0	
totale proventi ed oneri finanziari (C)	870.675	-1.789.148	682.213	-2.755.876	-54,0
D) rettifiche di valore di attività finanziarie					
- rivalutazioni		0		0	
- svalutazioni		0		0	
totale rettifiche di valore (D)		0		0	
E) proventi ed oneri straordinari					
- proventi		5.400.612		7.344.717	36,0
- oneri straordinari		301.986		321.908	6,6
- sopravv.nze attive ed insusistenze del pass. derivanti dalla gest. dei res.		7.754.233		11.495.524	48,2
- sopravvenienze attive da immobilizzazioni materiali		2.591.265		3.124.807	20,5
- sopravvenienze passive		-8.903.554		-10.348.489	216,2
- insussistenza dell'attivo da immobilizzazioni materiali		-9.207.855		-9.379.929	201,8
- variazione valori beni iscritti nei conti d'ordine		0		0	
totale delle partite straordinarie (E)		-2.063.313		2.558.538	-224,0
risultato prima delle imposte (A-B+/-C+/-D+/-E)		-3.877.710		-72.228.892	1762,6
imposte dell'esercizio					
AVANZO/DISAVANZO/PAREGGIO/ECONOMICO		-3.877.710		-72.228.892	1.762,6

6. Criticità rilevate nel precedente referto per il 2011

Su espressa richiesta del magistrato delegato della Corte, l'Ente ha fornito chiarimenti sulle criticità emerse dal precedente referto, taluni non ancora del tutto risolti sui specifici argomenti di seguito riportati:

1) APPROVAZIONE DEI BILANCI NEI TERMINI DI LEGGE

L'Amministrazione anche nel 2012, come nel 2011, è riuscita ad adempiere alla presentazione e all'approvazione dei bilanci nei termini di legge, per cui, sotto tale profilo la situazione si è normalizzata sanando anche gli inadempimenti del passato.

2) DOTAZIONE ORGANICA CORPO MILITARE

Neanche nel 2012, a causa della mancata attuazione della normativa, si è potuto procedere alla fissazione della dotazione organica del personale militare. Tuttavia tale problematica, risalente nel tempo, è in via di risoluzione, in esecuzione delle disposizioni del decreto legislativo n.178 del 28 settembre 2012 di riordino della C.R.I., secondo cui il Corpo militare, costituito esclusivamente dal personale volontario, transiterà in un ruolo ad esaurimento nell'ambito del personale civile della C.R.I.

Il predetto transito avrà decorrenza dalla data di entrata in vigore del decreto del Presidente del Consiglio dei Ministri di equiparazione fra i livelli di inquadramento del personale civile della C.R.I. e quelli del personale militare (art.6, comma 1 del D.Lgs. n. 178/2012), ancora non emanato.

3) COMPLESSITA' ORGANIZZATIVA E GESTIONALE

La notevole complessità organizzativa e gestionale (conseguente all'esistenza di circa 600 Comitati con propria autonomia di bilancio) determina ancora, nonostante le attività poste in essere dall'amministrazione commissariale, alcune discrasie gestionali derivanti, principalmente, dalla mancanza di figure professionali adeguate.

La problematica è ben nota ed è da attribuirsi alla carenza di figure professionali; più volte è stato rappresentato che taluni Comitati provinciali e locali sono privi di personale amministrativo e la gestione amministrativa è affidata a personale volontario che nonostante l'impegno non può certamente fronteggiare tutte le esigenze e le richieste del Comitato centrale sostituendosi al personale amministrativo. Comunque, l'Amministrazione ha segnalato che l'utilizzo di un unico

programma di contabilità (SICON) su tutto il territorio nazionale impiegato dalla quasi totalità delle unità (circa il 98%) determinerà una gestione coerente e in linea con quanto previsto nei principi contabili.

4) TESORERIA UNICA

È stata realizzata per quasi tutti gli ambiti un'unica Tesoreria (ad eccezione della Toscana) ed è stato previsto il progressivo completamento della stessa per le unità provinciali e locali.

Il sistema della Tesoreria unica verrà esteso anche ai Comitati provinciali.

Il piano di lavoro prevede che nel corso del corrente anno sia completato l'ingresso dei Comitati provinciali ed avviato l'ingresso dei Comitati locali.

Le risultanze della Cassa cominciano a mostrare i primi effetti positivi a seguito dell'ingresso dei Comitati regionali e provinciali in Tesoreria unica tab. b).

5) GESTIONE RESIDUI

L'ammontare dei residui attivi provenienti dagli esercizi pregressi è ancora di notevole entità, con un aumento rispetto all'esercizio 2010 del 7,3%, mentre sono risultati in diminuzione i residui passivi rispetto all'esercizio precedente con la medesima variazione percentuale pari al 7,3%.

Con riferimento ai residui degli anni pregressi è stato approvato dal Collegio dei revisori un primo riaccertamento residui nell'anno 2012 per l'eliminazione di circa trentasei milioni di euro residui attivi e di circa ventisei milioni di euro residui passivi.

6) LE CONVENZIONI: PER I SERVIZI DI PRONTO SOCCORSO E TRASPORTO INFERMI PERSISTONO ALCUNE CONVENZIONI "IN PERDITA"

Nell'anno 2012 la Croce Rossa italiana ha consolidato i processi avviati lo scorso anno in particolare relativamente all'implementazione procedurale della piattaforma informatica denominata SICON, avviata nel corso del 2010, la quale consente al Comitato Centrale di monitorare costantemente l'andamento dei conti con contestuale benefici in termini di vigilanza e controllo. Dopo una fase sperimentale attivata nel 2011, si è passati ad un procedimento a regime volto a rilevare e monitorare sia a livello centrale che territoriale le diverse attività condotte dall'Ente. Il rilevamento in argomento annovera anche i servizi convenzionali la cui specifica scheda registra in dettaglio i relativi dati, in particolare quelli attinenti alle risorse umane, strumentali e finanziarie. L'Amministrazione riferisce che

attualmente i direttori regionali stanno provvedendo al completamento e all'aggiornamento dei dati. Sul fronte della trasparenza e controllo dei conti si osserva che la Sede centrale ha accentuato a livello periferico il rispetto sia del principio di equilibrio dei bilanci, sia del principio di copertura finanziaria dei provvedimenti di spesa soprattutto nel settore delle convenzioni. Tale rigore ha permesso alla Croce Rossa italiana, da un lato, di operare con una maggiore oculatezza e controllo nella gestione, soprattutto in termini di costi e di ricavi e, dall'altro, di predisporre tempestivamente una direttiva connessa alla gestione dei Comitati territoriali in ordine alle novità in materia di bilancio pubblico, politica fiscale e azione amministrativa introdotte dalla legge costituzionale 20 aprile 2012, n. 1 intitolata "Introduzione del principio del pareggio di bilancio nella carta costituzionale" pubblicata in Gazzetta Ufficiale 23 aprile 2012, n. 95, conseguentemente al "Trattato sulla stabilità, il coordinamento e la governance dell'Unione economica e monetaria" del 2 marzo 2012 (*fiscal compact* o patto di bilancio). Tale direttiva è stata adottata nel corso del 2013 e fornisce specifici indirizzi in materia di convenzioni, soprattutto sul tema del pareggio finanziario delle spese in relazione al ricorso di risorse umane esterne alla C.R.I.

7) LA S.I.S.E.

In ordine al contenzioso della Siciliana Servizi Emergenza S.I.S.E S.p.A. in liquidazione si forniscono gli aggiornamenti dell'Ente sullo stato delle azioni giudiziarie promosse dalla CRI contro la Regione Sicilia e quelle promosse da S.I.S.E contro C.R.I.

Relativamente alle prime, il Tribunale Civile di Palermo ha emesso due decreti ingiuntivi in favore della C.R.I. di € 42.403.217,35 (D.I. n.1780/2010 per crediti inerenti a servizi di trasporto sanitario, in particolare oneri sostenuti per il pagamento degli straordinari degli autisti soccorritori) e di € 22.382.771,00 (D.I. n.2106/2011 per spese generali e canoni) entrambi opposti dalla S.I.S.E.

Per quanto attiene le seconde azioni, il Tribunale di Palermo ha emesso in favore di SISE n.2 decreti ingiuntivi di cui il primo n.488/2011 è provvisoriamente esecutivo per un importo pari ad € 49.391.660,17 oltre interessi (riferito al D.I. 1780/2010) la cui richiesta da parte di C.R.I. di opposizione alla sospensione della provvisoria esecuzione è stata respinta, determinando l'avvio dei pagamenti da parte della C.R.I. e, al fine di evitare che la S.I.S.E avviasse procedure esecutive, la CRI ha corrisposto n. 3 acconti nel 2011 e n. 6 acconti nel 2012. Per il secondo decreto ingiuntivo n. 1685/2011, per un importo di € 20.031.784,27 oltre interessi

(riferito al D.I. n.2106/2011), la C.R.I. si è opposta chiamando in causa l'Assessorato alla Salute delle Regione Sicilia.

I quattro giudizi menzionati sono stati oggetto di udienza tenutasi presso il Tribunale di Palermo e in tale sede è stato deciso che la materia rientra nella competenza della sezione specializzata in materia d'impresa recentemente istituita presso ogni Tribunale e Corte d'appello ai sensi dell'art.2 del decreto legge 24 gennaio 2012, n. 1 convertito in legge 24 marzo 2012, n. 27.

Infine, sono state proposte dalla S.I.S.E nei confronti della C.R.I. ulteriori azioni giudiziarie:

- decreto ingiuntivo di € 693.863,20 riferibile a costi di noleggio di automezzi ABZ;

- n. 2 atti di citazione, uno al Comitato Regionale Sicilia di € 566.309,00 e l'altro al Comitato di Siracusa di € 25.803,61 a titolo di rimborso retribuzioni.

8) *DISAVANZI DEI COMITATI REGIONALI LAZIO E UMBRIA*

Persistono e si incrementano i disavanzi degli uffici delle Regioni Lazio e Umbria determinati, principalmente, dai Comitati provinciali di Roma, Latina e Perugia.

L'Amministrazione per il Comitato provinciale di Perugia al fine di ridurre il disavanzo, sta valutando l'ipotesi di una riconciliazione nell'ambito dei rapporti crediti e debiti tra le unità e il Comitato centrale mentre per i Comitati provinciali di Roma e Latina riferisce che in data 31 dicembre 2012 la convenzione Ares 118 con la Regione Lazio è stata rescissa perché persistevano le stesse criticità del passato per inadempienze contrattuali dell'Ares (mancata erogazione dei rimborsi).

9) *DISAVANZO FINANZIARIO*

Le risultanze finanziarie consolidate complessive espongono un disavanzo delle unità territoriali, per cui l'Associazione chiude l'esercizio con un disavanzo finanziario consolidato pari a 15,4 mln di euro circa a fronte di una riduzione del contributo pubblico di 17,6 mln di euro.

7. CONSIDERAZIONI CONCLUSIVE

L'attività della Croce Rossa italiana nel 2012 si è caratterizzata per un profondo riassetto organizzativo derivante dall'entrata in vigore del D.Lgs. del 28 settembre 2012, n. 178, essendo soggetta ad un processo di privatizzazione molto complesso da realizzarsi in un contesto sicuramente difficile sia per la situazione interna sia per il contesto nazionale e internazionale.

Il processo di riforma dal 1 gennaio 2014 prevede il funzionamento di Associazioni di promozione sociale afferenti ai Comitati provinciali e locali e dal 1° gennaio 2015 prevede l'operatività di un Ente strumentale temporaneo a supporto dell'Associazione.

Sul piano gestionale e organizzativo, nell'anno in esame, le risultanze emerse confermano una intensa attività di riordino degli assetti istituzionali della C.R.I.

Nel darsi atto del miglioramento che si è riscontrato nella gestione contabile ed amministrativa, tenuto anche conto dell'intervenuta approvazione nei termini di legge del rendiconto consolidato per il 2012 e del bilancio di previsione 2014 dell'Ente, si evidenzia che ancora persistono le seguenti criticità, alcune delle quali già emergenti dal precedente referto.

1) Dotazione organica corpo militare.

Come già detto in occasione delle criticità relative al precedente referto (punto 2) la mancata determinazione della dotazione organica del personale militare sarà sanata con l'esecuzione del D.Lgs. n.178/2012. Si attende in attuazione della riforma in atto, l'emanazione del decreto del Presidente del Consiglio dei Ministri di equiparazione tra i livelli di inquadramento del personale civile della CRI e quello del personale militare in base al quale il Corpo militare, costituito essenzialmente dal personale volontario, transiterà in un ruolo ad esaurimento del personale civile della C.R.I. Nel 2012 si riscontra una diminuzione di tale personale di 29 unità rispetto al 2011.

2) Complessità organizzativa e gestionale.

La carenza di dirigenti e funzionari, nonché la complessità organizzativa delle unità periferiche (circa 600, dotate di autonomia di bilancio), determinano ancora alcune disfunzioni gestionali. L'Amministrazione ha osservato che l'utilizzo di un unico programma di contabilità (SICON) su tutto

il territorio sta determinando una gestione progressivamente più ordinata ed in linea ai principi contabili.

3) Tesoreria Unica.

Tale problematica, risalente nel tempo, è in via di definitiva soluzione, nel corrente anno è a regime in quasi tutti i Comitati regionali e provinciali. Ciò ha prodotto una notevole riduzione del deficit di cassa dell'Ente.

Tuttavia, occorre segnalare che al termine del riordino la C.R.I. non sarà più un'Amministrazione pubblica tra quelle destinatarie del Sistema di Tesoreria unica tab. B) *ex lege* n.720/1984.

4) Gestione dei residui.

Ancora persiste, come rilevato nel precedente referto, una notevole entità di residui con un aumento rispetto all'esercizio del 2011 dell'8,3% di residui attivi e del 9,2% di quelli passivi. Il Collegio dei revisori dei conti ha approvato nel corrente esercizio il piano di riaccertamento dei residui pregressi presentato dall'Amministrazione.

5) Le convenzioni.

Si riscontra che relativamente alle convenzioni riguardanti i servizi di pronto soccorso e trasporto infermi si sono fortemente ridotte quelle "in perdita" per un intervento incisivo dell'Amministrazione che ha sottoscritto le nuove in equilibrio e non ha rinnovato quelle in scadenza in perdita per l'alto costo del personale della CRI rispetto a quello di strutture private.

Si segnala che l'Amministrazione monitora costantemente l'andamento dei conti di tali convenzioni grazie anche alla predetta piattaforma informatica SICON, presente su quasi tutto il territorio. Al riguardo, si da' atto all'Ente dell'attenzione posta alle criticità che da sempre hanno caratterizzato la Croce Rossa italiana, con particolare riferimento alla gestione dei Comitati locali privi di personale amministrativo e al monitoraggio sulle convenzioni, anche in virtù dell'attività svolta dai revisori locali nei Comitati territoriali. Inoltre è stata effettuata una più incisiva attività ispettiva in grado di prevenire e, ove necessario, sanzionare fenomeni di negativa gestione delle risorse pubbliche.

6) La S.I.S.E.

La complessa problematica della S.I.S.E. S.p.A. è ancora non conclusa, anche se costantemente seguita dall'Amministrazione sia sul versante giudiziale che su quello extra giudiziale. Dopo il fallimento dei lavori del tavolo tecnico per la risoluzione in via transattiva del contenzioso tra S.I.S.E, Croce Rossa e Regione Sicilia, si attende, come si è detto più sopra, la composizione della complessa questione attraverso un eventuale arbitrato. Nel frattempo, esperite tutte le messe in mora e le azioni di responsabilità dovute, continuano le numerose azioni giudiziarie intentate dall'Amministrazione C.R.I. nei confronti delle Regione Sicilia. Analogamente sono state proposte da S.I.S.E. contro il Comitato centrale ed il Comitato regionale della CRI azioni giudiziarie a cui la C.R.I. ha presentato resistenza in giudizio.

La Procura della Corte dei conti di Palermo, sin dal 2011, su esposto della CRI, ha in corso un'istruttoria per le possibili responsabilità di danni erariali cagionati all'Amministrazione.

7) Disavanzi dei Comitati regionali del Lazio e dell'Umbria.

Nel corso dell'esercizio si sono incrementati i disavanzi dei Comitati provinciali di Roma, Latina e Perugia.

L'Amministrazione per superare le criticità evidenziate nel precedente referto, relativamente alla situazione dei Comitati provinciali di Roma e Latina per il trasporto infermi ARES 118, ha ricontrattato una nuova convenzione in equilibrio, mentre per il comitato provinciale di Perugia è ancora in via di definizione la questione rapporti di credito e debito tra le unità e il Comitato centrale.

8) La riforma della C.R.I.

L'Amministrazione dal settembre 2012 sta attuando gli adempimenti derivanti dal decreto di riordino della C.R.I. L'Assemblea straordinaria dell'Associazione, nel prospettare il rischio di numerosi esuberanti conseguenti alla riforma, ha segnalato il mancato avvio del tavolo di confronto presso la funzione pubblica per pilotare il riassorbimento del personale presso altre pubbliche amministrazioni al fine di garantire il ricollocamento del personale dipendente.

9) Risultati finanziari dell'Ente.

Si riporta il risultato finanziario consolidato dell'esercizio 2012 del Comitato centrale e delle unità territoriali in raffronto a quello del 2011.

(euro)

	2011	2012
Comitato centrale	-7.431.074	3.453.926
Unità territoriali	-6.554.770	-18.876.667
Totale	-13.985.844	-15.422.741

Il prospetto evidenzia il disavanzo finanziario del 2012 (€ -15.422.741) determinato dal disavanzo delle unità territoriali (€ -18.876.667) e dell'avanzo del Comitato centrale (€ 3.453.926). Il disavanzo finanziario di competenza deriva dalla somma algebrica tra l'avanzo di parte corrente, pari a € 22.443.925, e il saldo negativo delle operazioni in conto capitale, pari a € 37.866.666.

Dai dati esposti, si rileva una modificazione della situazione finanziaria del Comitato centrale che da un disavanzo finanziario di -7.431.074 è passata nel 2012 ad un risultato positivo di circa 3 milioni di euro.

Per le unità territoriali si segnala che il risultato è positivo per alcune regioni (Friuli, Marche, Molise, Sicilia e Valle d'Aosta), mentre tutte le altre regioni hanno registrato un saldo negativo rispetto al 2011. Tale situazione si è verificata per l'attribuzione alle unità territoriali della corretta imputazione di talune spese (personale, assicurazioni e definizione dei rapporti di debito/credito tra Comitato centrale e strutture periferiche dell'Ente).



APPENDICE

ATTIVITÀ RILEVANTI NEL 2013

Come anticipato in premessa, anche in considerazione del periodo straordinario che la CRI sta vivendo, si è ritenuto opportuno, con la presente appendice, rappresentare i fatti di gestione di maggior rilievo dell'anno 2013, soprattutto in ordine alla riorganizzazione dell'Ente di cui al D.Lgs. n.178 del 2013, e successive modificazioni e integrazioni.

La riforma

Per effetto delle disposizioni contenute nella legge 30 ottobre 2013, n. 125 di conversione con modifiche del Decreto Legge 31 agosto 2013, n. 101, recante disposizioni urgenti per il perseguimento di obiettivi di razionalizzazione nelle pubbliche amministrazioni, il Decreto Legislativo 28 settembre 2012, n.178 di riordino dell'Ente, è stato novellato nei termini seguenti:

- l'attuale Ente Pubblico Croce Rossa italiana manterrà l'attuale status di Ente Pubblico - senza modificarsi in Ente Strumentale alla Croce Rossa - per ulteriori 12 mesi, fino al 31 dicembre 2014;
- la struttura territoriale dell'attuale Ente Pubblico Croce Rossa italiana sarà limitata alla sede centrale, alle sedi Regionali e ai due Comitati provinciali di Trento e Bolzano;
- i Comitati locali e provinciali dal 1 gennaio 2014 si trasformeranno in Associazioni di promozione sociale;
- entro venti giorni dalla data di entrata della Legge n.125/2013 i predetti Comitati locali e provinciali, possono chiedere con istanza motivata per ragioni di carattere organizzativo, al Presidente nazionale della C.R.I. il differimento, comunque non oltre il 30 giugno 2014, del termine di assunzione della personalità giuridica di diritto privato. Sulla base delle istanze pervenute, il Presidente, nei successivi dieci giorni, trasmette, ai fini dell'autorizzazione, al Ministero dell'economia e delle finanze una relazione da cui risulti l'assenza di oneri per la finanza pubblica derivanti dal predetto differimento. Le istanze non autorizzate entro il 20 dicembre 2013 si intendono respinte;
- il nuovo impianto del decreto legislativo del 28 settembre 2012, n. 178 relativamente al personale prevede che ai sensi dell'art. 1 bis, comma 3 "il

personale a tempo indeterminato, in servizio presso le sedi provinciali e locali, esercita alla data del 31 dicembre 2013 il diritto di opzione tra il passaggio al Comitato centrale o ai Comitati regionali, l'assunzione da parte dei Comitati locali e provinciali, ovvero il passaggio in mobilità presso altre amministrazioni pubbliche. Resta in ogni caso fermo quanto previsto dall'articolo 6, commi 2,3,4,5,6 7 e 8. I restanti rapporti proseguiranno fino alla naturale scadenza. Con successivo decreto di natura regolamentare del Ministero della salute, di concerto con i Ministri dell'economia e delle finanze e per la pubblica amministrazione e la semplificazione nonché, per quanto di competenza, con il Ministero della difesa, saranno disciplinate le modalità organizzative e funzionali dell'Associazione italiana della Croce Rossa anche con riferimento alla sua base associativa privatizzata".

Entro la suddetta data, il personale dovrà esercitare l'opzione tra la risoluzione del contratto con l'Ente e la contestuale assunzione da parte dell'Associazione.

Le elezioni

Relativamente alle elezioni, in generale si evidenzia che la C.R.I., come da relazioni trasmesse al Ministero della Salute e quindi al Parlamento, ai sensi dell'art.8 comma 5 del D.Lgs. n. 178/2012, è perfettamente in linea con gli adempimenti ad essa demandati, nel pieno rispetto del calendario elettorale: in data 16 gennaio 2013 si è proceduto all'elezione dei Presidenti Regionali e, in data 27 gennaio 2013, sono stati eletti dall'Assemblea Straordinaria di cui all'art. 3, comma 1, lettera c) del D.Lgs. n. 178 del 2012, il Presidente Nazionale e i due Vice Presidenti Nazionali, i quali si sono insediati in data 8 febbraio 2013.

Successivamente, il Presidente Nazionale, con Ordinanza Presidenziale del 22.02.2013, n.12-2013, ha provveduto all'assegnazione delle deleghe alle due Vice Presidenti, suddivise per aree di attività, così come previsto dall'articolo 3, comma 1, lettere b) e c) del D.Lgs. n.178/12.

Il Presidente nazionale e i Vice Presidenti nazionali, al termine di un lungo processo consultivo interno, hanno predisposto sia la bozza di Statuto dell'Associazione, sia la bozza di Atto Costitutivo (art. 3, comma 2 del D.Lgs. 178/2012) da sottoporre all'approvazione dell'Assemblea Straordinaria.

La predetta Assemblea, convocata con Ordinanza Presidenziale 163/13 del 27.05.2013, in data 23.06.2013 ha:

a) approvato entrambi i testi dando mandato al Presidente nazionale di procedere alla costituzione formale dell'Associazione;

b) eletto, su indicazione del Presidente Nazionale, i 3 soci della Croce Rossa italiana che faranno parte, unitamente al Presidente Nazionale, del Consiglio dell'Ente Strumentale alla Croce Rossa italiana, ai sensi dell'art. 3 comma 2 dello Statuto.

L'anticipazione del Tesoro

L'articolo 49 quater del decreto-legge 21 giugno 2013, n. 69, recante disposizioni urgenti per il rilancio dell'economia convertito dalla legge n.98/2013, consente l'accesso dell'Associazione italiana della Croce Rossa ad un'anticipazione di liquidità nel limite massimo di € 150 milioni per il pagamento dei debiti certi, liquidi e esigibili maturati alla data del 31 dicembre 2012.

L'Ente, pertanto, ha proceduto alla relativa ricognizione dei suddetti debiti pari a € 151.037.397,92. Contestualmente, il Presidente Nazionale e il Direttore generale a fronte del predetto importo hanno formalizzato, entro i termini previsti, la richiesta di anticipazione per l'anno 2014 di € 150.000.000,00 al Dipartimento del Tesoro e al Dipartimento della Ragioneria dello Stato del Ministero dell'economia e delle finanze.

Il perfezionamento dell'operazione sarà effettuato mediante la stipula di apposito contratto tra il Ministero dell'economia e delle finanze-Dipartimento delle finanze e la C.R.I. in cui sono definite le modalità di erogazione e di restituzione delle somme comprensive di interessi ed in un periodo non superiore a trenta anni da pubblicarsi sul sito internet della C.R.I. e del predetto Dicastero.

E' attivo per questo, apposito tavolo tecnico con il Dipartimento della Ragioneria Generale dello Stato-MEF.

Il Comitato per la predisposizione degli atti di gestione del Patrimonio (art. 4 del Dlgs 178/2012).

Il Ministro della Salute, con proprio Decreto del 13 marzo 2013, ha proceduto alla nomina dei componenti del Comitato per la predisposizione degli atti di gestione del Patrimonio dell'Associazione italiana della Croce Rossa di cui all'art. 4 del D.Lgs. 28 settembre 2012 n. 178.

Il Comitato ha già iniziato i propri lavori con il sostegno del Dipartimento Economico Finanziario e Patrimoniale e del Servizio Procurement Patrimonio della Croce Rossa italiana. Secondo le previsioni di cui all'art. 4, comma 1, lettera a) del decreto legislativo 28 settembre 2012, n. 178, il Commissario e successivamente il

Presidente nazionale entro il 31 dicembre 2014 con il parere conforme di un Comitato ministeriale, redigono e di seguito aggiornano lo stato di consistenza patrimoniale e l'inventario dei beni immobili di proprietà o comunque in uso della C.R.I., elaborano e aggiornano un piano di valorizzazione degli immobili per recuperare le risorse economiche e finanziarie per il ripiano degli eventuali debiti accumulati anche a carico di singoli Comitati, con riferimento all'ultimo conto consuntivo consolidato approvato e alle esigenze di bilancio di previsione a decorrere dall'anno 2013.

Ciò posto, con Ordinanza Presidenziale n. 249 del 12 luglio 2013 è stata determinata la consistenza patrimoniale nonché l'inventario dei beni immobili di proprietà o comunque in uso della C.R.I. alla data del 12 giugno 2013, come da seguente tabella:

Regione	Cespiti relativi a fabbricati	Cespiti relativi a terreni	locazioni attive presenti (terreni e fabbricati)
Abruzzo	8	1	
Basilicata	7	1	
Calabria	10		
Campania	19	1	3
Emilia Romagna	81	11	27
Friuli Venezia Giulia	76	5	25
Lazio	42	24	7
Liguria	151	85	47
Lombardia	156	80	57
Marche	46	13	
Molise	1		
Piemonte	101	51	15
Puglia	14	6	3
Sardegna	7		1
Sicilia	23	35	
Toscana	210	70	42
Trentino A. Adige - Trento	8		
Trentino A. Adige - Bolzano	9	24	
Umbria	17	5	5
Valle d'Aosta	5		
Veneto	29	18	
TOTALE	1020	430	232

La procedura ricognitiva è avvenuta, in aderenza alle indicazioni espresse dall'art. 2, punto 1 della direttiva generale emanata dal Commissario Straordinario C.R.I. in materia di Patrimonio immobiliare con Circolare del 23 dicembre 2009, che ha consentito di emanare precise indicazioni ai Comitati regionali, provinciali e locali della C.R.I., affinché venisse consentito al Comitato Centrale C.R.I. di effettuare il riscontro incrociato con la precedente banca dati, con il Catasto e con l'Agenzia del Demanio.

Tale riscontro incrociato, finalizzato ad accertare la consistenza patrimoniale presente nei territori afferenti alle Unità territoriali e le risultanze della procedura sono state rese pubbliche nel sito istituzionale e nella rete intranet (fascicolo immobiliare).

Si osserva che alla data del presente referto tra gli immobili posti in vendita, la cui previsione appare tra le entrate nel Bilancio di previsione 2014 per un valore stimato di € 24.530.526,17, risultano le unità di cui al seguente prospetto:

Proposta nuova asta pubblica

Tipologia	Località	Prezzo base (riduzione art. 538 c.p.c.)
Complesso immobiliare "villa Misericordia e pertinenze"	Ferrara -Loc. Aguscello	938.000,00
Complesso immobiliare	Firenze -loc. Poggiosecco	10.310.850,00
Fabbricato con aree (cortilizia e urbana)	Gambolo (PV)	155.000,00
Complesso immobiliare	Lanzo Torinese (To) loc. Eremo di Lanzo	549.000,00
Fabbricato	Lucca- Borgo Giannotti	863.000,00
Fabbricato Pluriuso	Pietrasanta (Lu) Fraz.Strettoia	397.000,00
Complesso immobiliare	Santu Lussurgiu (Or.) Loc. San Leonardo de Siete Fuentes	1.683.000,00
Complesso immobiliare	Verona	9.634.676,17
SOMMA DA INTROITARE CAP.110/E (alienazione di immobili)- Comitato Centrale C.R.I.		€ 24.530.526,17

La S.I.S.E.

Per quanto attiene il contenzioso inerente alla Siciliana Servizi Emergenza S.I.S.E S.p.A. in liquidazione di cui già riferito della presente relazione, ulteriormente si fornisce un sintetico aggiornamento sulle azioni giudiziarie relative all'anno 2013:

- decreto ingiuntivo di € 264.689,80 emesso dal Tribunale di Palermo per mancato rimborso di retribuzioni e contributi previdenziali;
- decreto ingiuntivo di € 149.014,37 per mancato rimborso del TFR al personale;
- azioni nei confronti degli ex amministratori e dell'ex Presidente della S.I.S.E.

Per quanto attiene ai pagamenti alla S.I.S.E., l'Amministrazione ha continuato ad erogare anticipazioni (n. 3 acconti) al Comitato regionale Sicilia per un importo complessivo pari ad euro 9.254.160,19.

Relativamente ai lavori del Tavolo Tecnico istituito per la risoluzione della controversia e delle urgenti problematiche afferenti al contenzioso in essere tra la S.I.S.E., la C.R.I. e la Regione Sicilia, le parti (Regione Sicilia e C.R.I.) che inizialmente avevano espresso la volontà di concludere bonariamente la questione nell'interesse della Pubblica Amministrazione, non avendo raggiunto un accordo in quanto non sussistenti i margini per una transazione, hanno prospettato nel corso della riunione conclusiva, tenutasi in data 27 marzo 2013, la possibilità di comporre la questione a mezzo di un arbitrato, al fine di addivenire alla risoluzione definitiva della questione ed evitare il notevole esborso di denaro pubblico derivante dalle spese legali e dagli ulteriori oneri aggravati dagli interessi di mora.

Per quanto concerne la verifica amministrativo contabile avviata dal Dipartimento della Ragioneria Generale dello Stato presso il Comitato Regionale C.R.I. della Sicilia, in data 28 settembre 2012, la C.R.I. ha inviato un apposito fascicolo contenente le controdeduzioni alla verifica in parola e, a riguardo, il Ministero dell'Economia e delle Finanze ha chiesto su alcune tematiche ulteriori approfondimenti.

Al termine dei lavori del suddetto Tavolo, il Presidente Nazionale della C.R.I. ha inviato una lettera al Presidente della Regione Sicilia, nella quale ha manifestato la propria disponibilità a discutere forme, modi e tempi dell'arbitrato suggerito dal Ministero vigilante proprio per giungere ad una definizione di tale vicenda.

La Tesoreria unica tab. b)

Come già rappresentato l'entrata in vigore della Legge 30 ottobre 2013, n. 125 ha modificato il panorama d'ingresso dei Comitati locali nel sistema di Tesoreria unica tab. b) e, a tal proposito, la Croce Rossa italiana ha formalizzato apposita richiesta di parere al Ministero dell'economia e delle finanze per chiarire le modalità di applicazione dell'istituto di Tesoreria unica tab. b). Pertanto, l'Amministrazione provvederà a diramare direttive per definire l'applicazione del predetto sistema ai Comitati provinciali e locali 13 che muteranno veste giuridica.

Il Contenzioso

Occorre preliminarmente osservare che per quanto riguarda il contenzioso del personale civile a tempo determinato (stabilizzazione, compenso incentivante, riconoscimento delle posizioni giuridiche ed economiche analoghe ai tempi indeterminati) si è registrata una giurisprudenza con andamento sinusoidale.

In particolare, per quanto riguarda le stabilizzazioni, tale orientamento si è consolidato con le pronunce sfavorevoli alla C.R.I. della Suprema Corte di Cassazione Sezioni Unite del 12 marzo 2013.

Ciò nonostante, alcune Corti d'Appello e Tribunali ordinari pronunciano sentenze di contrario avviso dalla Cassazione dando ragione all'Ente e rigettando i ricorsi di stabilizzazione, a conferma che la questione delle stabilizzazioni è particolarmente controversa.

Per quanto attiene il compenso incentivante del personale a tempo determinato occorre segnalare anche qui una questione altalenante che si è andata a consolidare nel corso del 2011-2012. A tal riguardo, la C.R.I. ha esteso al personale a tempo determinato le disposizioni del CCNL adeguando l'azione amministrativa alle decisioni dei giudici e ciò ha determinato un effetto deflattivo del contenzioso.

Relativamente alla questione del compenso incentivante del personale a tempo indeterminato, già rilevata nell'ispezione amministrativo-contabile (pos.7336), l'Amministrazione si è vista impugnare dai dipendenti a tempo indeterminato l'azione di recupero del compenso incentivante effettuata secondo i pareri espressi dai Ministeri vigilanti. A riguardo, i giudici di merito hanno avuto un'interpretazione non univoca sulla trattenuta e si sono espressi tendenzialmente censurando in estrema sintesi l'azione di recupero ritenendo illegittima la trattenuta. Ultimamente, la posizione prevalente risulta soccombente per la C.R.I. L'Amministrazione riferisce che provvederà a relazionare sul punto la Corte dei Conti ed aggiornare ciclicamente la stessa sugli importi effettivamente pagati dalla C.R.I. a seguito dei provvedimenti giudiziari.

ALLEGATI

Origini e natura giuridica della Croce Rossa italiana

La Croce Rossa italiana è un'associazione di soccorso volontaria senza scopo di lucro, che ha come finalità, in tempo di pace, di recare assistenza alla popolazione, integrando l'azione dello Stato e organizzando soccorsi all'estero.

In caso di conflitto, la C.R.I. contribuisce con mezzi e personale allo sgombero ed alla cura dei feriti con l'allestimento di ospedali militari da campo, posti di pronto soccorso, ambulanze; organizza altresì la difesa sanitaria, si occupa dello scambio di prigionieri, dello scambio della corrispondenza e pacchi e della ricerca dei dispersi.

Quanto alla natura giuridica, va rammentato che l'Associazione italiana della Croce Rossa è soggetta al decreto di riordino che la annovera tra le associazioni di diritto privato ai sensi del decreto legislativo 28 settembre 2012, n. 178. Nel 2012 ha operato come ente pubblico non economico ed in conformità alle leggi nazionali, sulla base delle Convenzioni di Ginevra e delle altre norme internazionali attinenti alla materia relativa alla Croce Rossa recepite nell'ordinamento italiano¹.

Il commissariamento è cessato con la nomina del Presidente nazionale in data 08 febbraio 2013.

Di seguito si riportano la struttura organizzativa, i compiti istituzionali e le norme di riferimento in base alle quali l'Associazione ha svolto le sue attività nel 2012.

Compiti istituzionali e quadro normativo di riferimento

Lo Statuto dell'Associazione, adottato con D.P.C.M. n. 97/2005, ha sostanzialmente confermato le finalità ed i compiti previsti nel precedente statuto adottato con D.P.C.M. 5 luglio 2002 n. 208.

Tra i compiti istituzionali vi sono il soccorso e l'assistenza alle popolazioni estere in stato di particolare bisogno svolti in base a progetti concordati con le competenti strutture dei Paesi destinatari, ovvero multilaterali, coordinati dal Comitato Internazionale della Croce Rossa, ovvero ancora sulla base di una collaborazione internazionale per fini filantropici ed umanitari.

Lo Statuto ricomprende, tra le attività obbligatorie in tempo di pace, il servizio di assistenza socio-sanitaria in favore di popolazioni nazionali e straniere nelle occasioni

¹ D.P.R. 31 luglio 1980, n. 613 così come modificato ed integrato con norme successive; Statuto della CRI approvato con DPCM del 6 maggio 2005.

di calamità e nelle situazioni di emergenza, sia interne che internazionali, oltre che il compito di struttura operativa nazionale del servizio di protezione civile.

Nella precedente relazione sono stati elencati i principali atti normativi adottati dall'Associazione che disciplinano l'attività amministrativa nei diversi settori tecnici.

Nel corso del 2012 sono stati adottati numerosi atti normativi, tra i quali: il Regolamento di organizzazione e funzionamento della Croce Rossa italiana, il Regolamento di misurazione per gli incarichi dirigenziali, il Regolamento per la gestione della sicurezza e salute del lavoro, il Regolamento per la valutazione e la revoca degli incarichi di posizione organizzativa, il Regolamento Organico delle attività e del servizio di salvataggio in acqua, il Regolamento dei soccorsi C.R.I. con mezzi e tecniche speciali, il Regolamento dell'Archivio storico centrale della C.R.I., il Regolamento uso uniformi II.VV., Linee Guida per le attività delle Unità di strada per le persone senza fissa dimora.

La struttura organizzativa della Croce Rossa italiana

La C.R.I. è stata commissariata dall'ottobre 2008, a seguito dello scioglimento del Consiglio Direttivo Nazionale, sino al 7 febbraio 2013 e in data 8 febbraio è stato nominato il Presidente nazionale.

L'articolazione territoriale della C.R.I., rimasta invariata in base allo Statuto vigente, è decentrata su quattro livelli ed è composta dal Comitato centrale, dai Comitati regionali, provinciali e locali.

Ai Comitati centrali è attribuita la competenza in materia di promozione e coordinamento dell'attività della C.R.I. a livello nazionale ed internazionale, l'amministrazione del patrimonio dell'Associazione e la vigilanza sull'attività dei Comitati regionali.

Ai Comitati regionali è attribuita la funzione di indirizzo e vigilanza dell'attività della Croce Rossa nel territorio della regione e quella di coordinamento e vigilanza sull'attività dei rispettivi Comitati provinciali.

Ai Comitati provinciali è attribuita la responsabilità di promuovere e svolgere le attività della Croce Rossa italiana nell'ambito provinciale, coordinare e controllare le attività dei Comitati locali nel loro territorio di competenza, ove esistenti.

I Comitati locali operano con autonomia organizzativa ed amministrativa e sono soggetti al controllo di legittimità e di rispondenza agli interessi dell'Associazione esercitato dai Comitati provinciali.

Sussistono, inoltre, i Centri di mobilitazione previsti dalla legge per il Corpo militare della Croce Rossa italiana e per il Corpo delle infermiere volontarie, per l'assolvimento del servizio ausiliario delle Forze armate, che hanno sede e competenze territoriali determinate dal Presidente nazionale, in corrispondenza con l'organizzazione territoriale dell'Esercito.

La revisione contabile dei Comitati è attribuita all'unico Collegio dei revisori dei conti che è uno degli organi del Comitato centrale. Per l'esercizio del controllo contabile per le gestioni dei Comitati regionali, provinciali e locali è stata stipulata una convenzione con il Ministero dell'economia e delle finanze che esercita le funzioni di controllore presso ciascuna Unità territoriale C.R.I. La convenzione è stata prorogata per gli esercizi 2012 e 2013.

Come cennato, con il nuovo Regolamento di organizzazione, l'articolazione territoriale dell'Associazione viene ad incentrarsi sul Comitato regionale (disciplinato dagli artt. 27 e 28 dello Statuto), sede della Direzione regionale quale Ufficio dirigenziale di II fascia (di cui agli artt. 8 e 13 del nuovo Regolamento di organizzazione e funzionamento della C.R.I.), chiamato a svolgere attività di programmazione e pianificazione sul territorio, attuativa delle direttive della Direzione generale, nonché con compiti di vigilanza e controllo delle attività svolte dai Comitati provinciali e locali afferenti.

Nel 2012 la struttura organizzativa territoriale dell'Associazione era costituita da sedici Direzioni Regionali, dal 7 maggio 2013 in virtù della rimodulazione prevista nel citato Regolamento le Direzioni regionali sono quattordici.

Per particolari esigenze di carattere organizzativo, con apposita deliberazione del Consiglio Direttivo Nazionale, possono essere effettuati accorpamenti temporanei di una o più Direzioni Regionali.

Il Comitato centrale

Sono Organi del Comitato centrale l'Assemblea nazionale, il Consiglio Direttivo nazionale, il Presidente nazionale e il Collegio Unico dei Revisori dei conti, disciplinati dagli artt. 18, 19, 20, 22, 23, 24 e 25 dello Statuto C.R.I.

Lo stesso Statuto disciplina, altresì, all'art. 26, la figura del Direttore generale dell'Ente.

Ai sensi del regolamento di organizzazione e funzionamento della C.R.I., la struttura organizzativa e gestionale del Comitato centrale è composta dalle seguenti Unità organizzative dotate di diverso grado di autonomia e complessità:

- Direzione generale;
- Dipartimenti;
- Ispettorato nazionale del Corpo militare;
- Servizi;
- Direzioni regionali;
- Direzioni sanitarie;
- Uffici.

Alla Direzione generale afferiscono i seguenti Servizi autonomi:

- Servizio Affari legali e di supporto al riordino dell'Ente;
- Servizio Affari generali e Coordinamento Direzioni regionali.

I tre Dipartimenti sono articolati in tre strutture interne ciascuno, con la sola eccezione del Dipartimento economico finanziario articolato in quattro strutture interne. Nel 2013 è stato istituito il Servizio gestione separata confluyente nel predetto Dipartimento economico finanziario e patrimoniale, dedicato esclusivamente al recupero dei crediti in essere tra la sede centrale e le sedi territoriali.

La Direzione generale

Il Direttore generale attualmente in carica, nominato con ordinanza commissariale n. 4 del 17 novembre 2008, svolge le seguenti funzioni:

- attua le ordinanze del Commissario straordinario;
- predispone, su incarico del Commissario straordinario, il bilancio di previsione sulla base delle risultanze dei piani di gestione ed il progetto di rendiconto dell'Associazione;
- elabora, su incarico del Commissario straordinario, la relazione annuale di verifica dei risultati gestionali dell'Associazione;
- predispone gli schemi di regolamenti da sottoporre al Commissario straordinario;
- definisce e aggiorna l'assetto organizzativo dell'Associazione;
- vigila sull'andamento della gestione, con riferimento ai piani di attività ed al *budget*, sviluppando ed utilizzando idonei strumenti di controllo;
- conferisce gli incarichi di livello dirigenziale;
- organizza gli uffici della Direzione generale nei limiti della dotazione organica vigente;
- svolge ogni altro compito attribuitogli dai regolamenti dell'Associazione.

Il Direttore generale è stato confermato con Ordinanza commissariale n. 659 del 30 dicembre 2011 in virtù di quanto previsto dall'art. 2 del D.L. 29 dicembre 2011

n.216 "proroghe di termini previste da disposizioni legislative" confermando l'incarico fino al termine del commissariamento e comunque non oltre il 30 settembre 2012.

Successivamente essendo intervenuto il decreto di riordino, con Ordinanza commissariale n.456 del 28 settembre 2012 il Direttore generale è stato ulteriormente riconfermato fino al termine dell'elezione del Presidente nazionale e comunque non oltre il 31 gennaio 2013.

Con ordinanza con Ordinanza presidenziale n.1 dell' 8 febbraio 2013 l'incarico è stato prorogato fino al 31 dicembre 2013 e comunque sino alla cessazione della carica dell'attuale Presidente nazionale.

I Comitati regionali, provinciali e locali

Al Comitato centrale si aggiungono le seguenti Unità territoriali:

- 19 Comitati regionali;
- 2 Comitati provinciali (province autonome di Trento e Bolzano) sede di direzione regionale;
- 103 Comitati provinciali;
- 470 Comitati locali.

Tale articolazione è soggetta a cambiamenti, in quanto ai sensi dell'articolo 44 dello Statuto i vari Comitati periferici possono essere soppressi o accorpati tra loro.

Le componenti volontaristiche

Il volontarismo costituisce un elemento essenziale al quale s'ispira l'attività della CRI, ai sensi dell'art. 1, lettera e), dello Statuto. Tale caratteristica costituisce uno dei punti fondamentali dell'apparato della Croce Rossa, garantendo una significativa presenza nelle situazioni di pronta assistenza sanitaria e di supporto alle esigenze di soccorso ed educative nel campo sanitario ed assistenziale.

La Croce Rossa italiana, ispirandosi ai principi della Croce Rossa internazionale, adotta criteri democratici per la nomina degli apparati di *governance*. L'articolo 9 dello Statuto prevede due categorie di soci, ordinari e attivi; a questi ultimi è riconosciuto il diritto di voto per la nomina dei rappresentanti delle componenti in seno agli organi assembleari.

Le componenti volontaristiche in cui è suddivisa la Croce Rossa italiana sono le seguenti: Corpo militare,² Corpo delle infermiere volontarie, i volontari della Croce Rossa.

Le quattro componenti volontaristiche non ausiliarie delle Forze Armate (Pionieri, volontari del soccorso, Comitato nazionale femminile e Donatori di sangue) sono state accorpate in un'unica componente dei "Volontari della Croce Rossa italiana", nulla è cambiato per le due componenti ausiliarie delle Forze Armate.

In linea con la Strategia 2020 della Federazione internazionale, nel corso dell'anno 2012 la Croce Rossa italiana ha definito i sei Obiettivi Strategici che identificano le priorità umanitarie dell'Associazione, oltre agli obblighi già previsti dalle Convenzioni di Ginevra del 1949 e dei relativi Protocolli aggiuntivi, articolando i sei obiettivi con le seguenti aree di attività affidate ad un Delegato di Area:

Area I - Tutela e protezione della salute e della vita;

Area II - Supporto ed inclusione sociale;

Area III - Preparazione della comunità e risposta ad emergenze e disastri;

Area IV - Diffusione del Diritto internazionale umanitario, dei Principi fondamentali, dei valori umanitari e della Cooperazione internazionale;

Area V - Gioventù;

Area VI - Sviluppo, comunicazione e promozione del volontariato.

Nel 2012 è stato approvato il nuovo testo del Progetto Associativo dei Giovani della Croce Rossa italiana elaborato sulla base della *Youth Policy* adottato dalla Federazione internazionale delle Società di Croce Rossa e Mezzaluna Rossa per informare, guidare e incrementare la partecipazione dei giovani all'interno della Federazione stessa.

Vigilanza e controllo

Ai sensi dell'art. 7 della legge n. 490 del 20 novembre 1995 la vigilanza sulla Croce Rossa è esercitata dal Ministero della salute che è tenuto a presentare al Parlamento, entro il 31 marzo di ciascun anno, una relazione sulla gestione finanziaria dell'Associazione italiana della Croce Rossa.

I bilanci preventivi e i conti consuntivi, le relazioni del Collegio unico dei revisori, il piano di programma annuale e pluriennale e, al termine dell'anno di esercizio, la

² Ai sensi dell'articolo 12 dello Statuto gli iscritti al corpo militare della Croce Rossa italiana in congedo, sono ammessi al voto, ricorrendo le condizioni di cui al precedente comma, solo qualora prestino gratuitamente attività di volontariato in favore della Croce Rossa italiana rinunciando espressamente ai benefici previsti per il personale del corpo militare richiamato in servizio attivo.

relazione sull'attività svolta e gli obiettivi raggiunti sono trasmessi, oltre che al Ministero vigilante, al Ministero dell'economia e delle finanze ed a quello della difesa.

La vigilanza ministeriale viene svolta sia con la nomina del Commissario e dei Revisori, sia con l'approvazione del regolamento organico del personale e l'ordinamento dei servizi e delle altre delibere aventi riflessi significativi sulla gestione, quali la consistenza della pianta organica e le variazioni di bilancio.

I controlli interni

L'Ente ha costituito l'Organismo Indipendente di Valutazione istituito in applicazione del Decreto Legislativo n. 150/2009.

Nel 2011 e nel 2012 sono stati adottati il Piano Triennale della *Performance* per gli anni 2011-2013 (O. C. n. 222 del 12 maggio 2011) e quello per gli anni 2012-2014 (O.C. 411 del 4 settembre 2012).

L'Organismo Indipendente ha preso in esame la relazione sulla Performance 2012 (approvata con O.C. 372 in data 20 luglio 2012) validandola in data 24 settembre 2012.

Con Ordinanza Commissariale n.56 del 31 gennaio 2013 ha adottato il Piano Triennale delle Performance 2013-2015 e contestualmente ha dato mandato al Capo Dipartimento R.U.O. di pubblicare gli atti sulla Trasparenza.

Con Ordinanza Presidenziale n.69 del 26 marzo 2013 è stato adottato il documento Programma triennale per la Trasparenza e integrità per il triennio 2011-2013 ed è stato approvato lo stato di attuazione dell'annualità 2012.

Con Ordinanza n.96 del 19 aprile 2013 è stato approvato il Programma Triennale Trasparenza integrità anni 2013-2015.

Il predetto Organismo ha altresì attestato la veridicità e l'attendibilità della rilevazione effettuata dal Responsabile della trasparenza riguardo all'assolvimento da parte della Croce Rossa italiana.

Il Collegio dei revisori

In applicazione del disposto dell'articolo 25 dello Statuto, il cui testo è stato modificato nel 2011 in adesione alle previsioni del D.L. 98/2011 (convertito dalla legge n. 111/2011), nell'aprile di tale anno è stato ricostituito, per un quadriennio, il Collegio dei revisori dei conti composto da tre membri in rappresentanza dei Ministeri vigilanti.

ASSOCIAZIONE CROCE ROSSA ITALIANA (C.R.I.)

ESERCIZIO 2012

RELAZIONE DEL COMMISSARIO STRAORDINARIO



CROCE ROSSA ITALIANA
COMITATO CENTRALE

ORDINANZA PRESIDENZIALE

0105 - 1^{NA} DEL 30 APR. 2013

IL PRESIDENTE NAZIONALE

- VISTO** il Decreto del Presidente del Consiglio dei Ministri n. 97 del 6 maggio 2005 concernente l'approvazione dello Statuto della Croce Rossa Italiana;
- VISTO** Il Decreto Legislativo 28 settembre 2012, n. 178 di riorganizzazione dell'Associazione italiana della Croce Rossa a norma dell'articolo 2 della legge 4 novembre 2010, n. 183;
- VISTO** l'art. 3, comma 1, lettera c) del D.Lgs 28 settembre 2012, n. 178 di riorganizzazione dell'Associazione italiana della Croce Rossa;
- PRESO** atto del Verbale dell'Ufficio Elettorale Centrale dell'8/2/2013 di proclamazione del Presidente Nazionale della Croce Rossa Italiana e delle Vice Presidenti Nazionali della Croce Rossa Italiana;
- VISTA** l'O.C. n. 78 dell'8 febbraio 2013 relativa all'insediamento del Presidente Nazionale della Croce Rossa Italiana e delle Vice Presidenti Nazionali della Croce Rossa Italiana;
- VISTA** l'O.C. n. 513 del 28/10/2011 di approvazione del Bilancio di previsione del Comitato Centrale es. 2012;
- VISTA** l'O.C. n. 188 del 24/04/2012 di approvazione della I variazione al Bilancio 2012 - gestione di competenza e cassa;
- VISTA** la O.C. n. 367 del 20/07/2012 di approvazione della II variazione al Bilancio 2012 - gestione di competenza e cassa;
- VISTA** la O.C. n. 562 del 30/11/2012 di approvazione della III variazione al Bilancio 2012 - gestione di competenza e cassa;
- VISTE** le determinazioni dei Direttori di Dipartimento con le quali sono state disposte variazioni per l'utilizzo di risorse finanziarie accantonate nell'avanzo di amministrazione per specifiche finalità, ai sensi dell'art. 20, comma 3, del D.P.R. 97/2003;
- VISTA** la Relazione del Collegio dei Revisori;

DETERMINA

di approvare il Rendiconto Generale, per l'esercizio finanziario 2012, del Comitato Centrale C.R.I., con le seguenti risultanze finali:

SITUAZIONE FINANZIARIA			
ENTRATE ACCERTATE incluse le p.d.g.	€		310.478.585,30
USCITE IMPEGNATE incluse le p.d.g.	€		<u>307.024.659,20</u>
Avanzo Finanziario	€		3.453.926,10
RESIDUI ATTIVI			
Residui attivi all'1/1/2012	€		393.458.799,89
Riscossioni in conto residui	€		62.846.411,17
Eliminazione residui attivi	€		0,00
Totale rimasti da riscuotere della gestione dei residui	€		<u>330.612.388,72</u>
Rimasti da riscuotere della gestione di competenza	€		95.646.892,83
Totale residui attivi al termine dell'esercizio	€		<u>426.259.281,55</u>
RESIDUI PASSIVI			
Residui passivi all'1/1/2012	€		272.555.205,37
Pagamenti in conto residui	€		85.423.413,45
Eliminazione residui passivi	€		0,00
Totale rimasti da pagare della gestione dei residui	€		<u>187.131.791,92</u>
Rimasti da pagare della gestione di competenza	€		106.958.485,78
Totale residui passivi al termine dell'esercizio	€		<u>294.090.277,70</u>
SITUAZIONE AMMINISTRATIVA			
disavanzo di Cassa all'inizio dell'esercizio	€		-53.036.642,20
Riscossioni			
In Competenza	€	214.831.692,47	
In C/Residui	€	62.846.411,17	€
			277.678.103,64
Pagamenti			
In Competenza	€	200.066.173,42	
In C/Residui	€	85.423.413,45	€
			285.489.586,87
Disavanzo di Cassa alla fine dell'esercizio	€		<u>-60.848.125,43</u>
Residui attivi			
Degli esercizi precedenti	€	330.612.388,72	
Dell'esercizio	€	95.646.892,83	€
			426.259.281,55

Residui Passivi			
Degli esercizi precedenti	€	187.131.791,92	
Dell'esercizio	€	106.958.485,78	€ 294.090.277,70
Avanzo di Amministrazione a fine Esercizio			€ 71.320.878,42

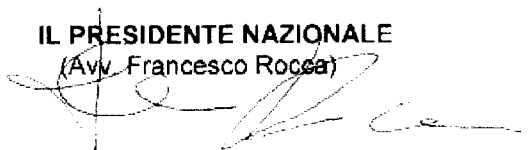
SITUAZIONE ECONOMICA

Valore della produzione	€	217.211.083,85	
Costi della produzione	€	277.582.663,56	
Differenza tra valore e costi della produzione			€ -60.371.579,71
Proventi e oneri finanziari			€ -2.949.436,50
Proventi e oneri straordinari			€ 6.300.841,76
Disavanzo Economico			€ -57.020.174,45

SITUAZIONE PATRIMONIALE

Attività			€ 609.770.651,29
Passività			€ 383.985.477,58
Patrimonio netto al 31 dicembre 2012			€ 225.785.173,71
Avanzo economico degli esercizi precedenti			€ 282.805.348,16
Disavanzo economico dell'esercizio			€ -57.020.174,45
Totale patrimonio netto			€ 225.785.173,71

IL PRESIDENTE NAZIONALE
(Avv. Francesco Rocca)



NOTA INTEGRATIVA
RENDICONTO GENERALE
ESERCIZIO 2012
-COMITATO CENTRALE-

Con il Rendiconto Generale del Comitato Centrale vengono illustrati i risultati conseguiti nell'esercizio finanziario 2012. Le previsioni iniziali 2012, approvate con Ordinanza Commissariale n. 513 del 28/10/2011, esponevano le seguenti risultanze finanziarie:

Entrate (escluse pdg)	€.	228.743.727,91
Uscite (escluse pdg)	€.	<u>228.743.727,91</u>

SALDO FINANZIARIO A PAREGGIO

Nel corso dell'esercizio sono state apportate 3 variazioni di assestamento al bilancio:

- I variazione di bilancio, approvata con Ordinanza Commissariale n. 188 del 24/04/2012, con un saldo finanziario a pareggio (Allegato n. 1);
- II variazione di bilancio, approvata con Ordinanza Commissariale n. 367 del 20/07/2012, con un saldo finanziario a pareggio (Allegato n. 2).
- III variazione di bilancio, approvata con Ordinanza Commissariale n. 562 del 30/11/2012, con un saldo finanziario a pareggio (Allegato n. 3).

Nell'esercizio 2012 sono state, inoltre, apportate variazioni compensative disposte dai titolari dei Centri di Responsabilità Amministrativa di 1 livello nell'ambito della stessa UPB di 1° livello, nonché variazioni mediante l'utilizzo di quote vincolate accantonate nell'avanzo di amministrazione per un totale di € 4.512.061,59 di cui:

- € 573.607,97 prelievo per Emergenze Nazionali;
- € 608.225,92 prelievo per Emergenze Internazionali;
- € 229.000,00 prelievo per Emergenza Tunisia (Missione Nord Africa);

- € 100.000,00 prelievo per Emergenza Migranti Nord Africa;
- € 2.550.000,00 prelievo per spese missione ISAF (Afghanistan) Corpo Militare CRI (€ 2.250.000,00) Infermiere Volontarie (€ 300.000,00);
- € 30.000,00 prelievo per progetto "Chioccioline con amore";
- € 291.987,25 prelievo fondi vincolati Ministero Difesa anni 2010-2011 del Corpo Militare CRI;
- € 104.383,18 prelievo fondo progetto "Rave party e Droga Internet";
- € 24.857,27 prelievo quote vincolate II.VV. (residui passivi eliminati e rinvincolati) per acquisto automezzo.

Pertanto le previsioni definitive del bilancio 2012 si sono modificate come di seguito indicato:

Entrate (escluse pdg)	€.	226.607.345,21
Uscite (" ")	€.	231.119.406,80
disavanzo finanziario	€.	4.512.061,59

Si illustrano di seguito le risultanze finanziarie, economiche e patrimoniali del Rendiconto generale dell'esercizio 2012:

RISULTANZE FINANZIARIE

ENTRATE ACCERTATE:

- Entrate correnti	217.211.083,85
- Entrate in conto capitale	4.701.629,95
- Partite di giro	88.565.871,50
TOTALE ENTRATE	310.478.585,30

USCITE IMPEGNATE:

- Uscite correnti	207.351.996,02
- Uscite in conto capitale	11.106.791,68
- Partite di giro	88.565.871,50
TOTALE USCITE	307.024.659,20

AVANZO FINANZIARIO € **3.453.926,10**

ENTRATE**a) ENTRATE CORRENTI accertate € 217.211.083,85.**

- a) Le entrate correnti accertate derivano, prevalentemente, dalla erogazione dei contributi di funzionamento da parte dello Stato, registrati sul **capitolo 5/E, per un importo di € 162.947.358,09 come di seguito specificato:**

- Ministero della Salute	€	9.786.317,00
- Ministero dell'Economia e delle Finanze	€	142.003.350,00
- Ministero della Difesa (contributo ordinario)	€	11.157.691,09

Il contributo ordinario del Ministero della Salute, pari ad €. 9.786.317,00, risulta ridotto di € 16.687.825,00 rispetto all'importo accertato nel 2011, pari €. 26.474.142,00. Le riduzioni riguardano: € 16.126.142,00, pari al minor contributo erogato nell'esercizio 2012 e previsto nella Tabella 14 del Bilancio dello Stato per l'esercizio 2012; €. 461.022,00 per l'applicazione del decreto legge n. 95/2012, convertito dalla legge n. 135/2012, relativo alle riduzioni derivanti dall'applicazione della "spending review", di cui all'articolo 8, comma 3, che prevede: "*i trasferimenti dello Stato, sono ridotti in misura pari al 5% nell'anno 2012 della spesa sostenuta per consumi intermedi dell'anno 2010*" e per € 100.661,00 relativo alla riduzione dovuta all'applicazione dei decreti legge nn. 16 e 83/2012 da parte del Ministero stesso.

Il contributo del Ministero dell'Economia e delle Finanze, a valere sul riparto del Fondo Sanitario Nazionale, rispetto all'anno 2011 risulta invariato.

Il contributo del Ministero della Difesa in favore del Corpo Militare e delle Infermiere Volontarie, finalizzato alla preparazione del personale e ai materiali necessari per assicurare l'organizzazione ed il funzionamento del rispettivo personale, è stato ridotto complessivamente di €. 380.915,91, di cui €. 212.191,92, a seguito dell'applicazione dell'articolo 8, comma 3, del decreto legge n. 95/2012 ed €. 112.243,00 in applicazione dell'articolo 13, comma 1-quinquies del decreto-legge n. 16/2012 ed €. 56.481,00 in applicazione della clausola di salvaguardia prevista dall'articolo 2, comma 2, del decreto legge n. 78/2010.

Le altre entrate correnti sono:

Cap. 30 "Trasferimenti attivi a/tra Unità CRI";

Sul capitolo sono stati accertati € 40.277,66 per il rimborso, da parte dei Comitati provinciali CRI Firenze, Bergamo e Napoli e da parte dei Comitati Locali di Carpi, Vignanello e Firenze, che non avevano ancora versato la quota del contributo di solidarietà, deliberato con il Bilancio di previsione 2007 del Comitato Centrale;

Cap. 41 Servizio di pronto soccorso aeroportuale

L'accertamento di € 9.225.000,00 riguarda la convenzione stipulata con il Ministero della Salute per la gestione del Servizio di pronto soccorso aeroportuale per l'anno 2012, iscritto in sede di bilancio di previsione esercizio 2012.

Cap. 47 Prestazioni rese ad Enti e Istituzioni in base a convenzioni

Sul capitolo sono stati accertati € 4.421.235,87, di cui:

- € 1.616.819,83 riguarda:
 - € 64.000,00 per la gestione di un'aliquota del deposito nazionale degli antidoti per la risposta sanitaria ad offese di tipo chimico e biologico derivante da atti di terrorismo e per le attività di difesa civile nel settore NBCR;
 - € 55.000,00 per l'assolvimento dei compiti previsti per l'Italia dall'applicazione del Nuovo Regolamento Sanitario Internazionale per il rafforzamento del sistema di sorveglianza ed allerta ai confini del Paese.
 - € 269.765,83 per la convenzione con il Ministero dell'Interno- Dipartimento per le Libertà Civili e l'Immigrazione- per lo svolgimento delle attività di "Preasidium VII" a fronte dell'emergenza Nord Africa per l'anno 2012, di cui € 130.765,83 finanziati attraverso il fondo FER dell'Unione Europea in favore del Ministero dell'interno per il 1° semestre 2012 ed € 139.000,00 finanziati per intero dal Ministero dell'Interno - Dipartimento delle Libertà Civili e Migrazione con fondi propri per il 2° semestre 2012;
 - € 1.228.054,00 per accreditamento da parte della Regione Lazio per le prestazioni di specialistica ambulatoriale del Laboratorio Centrale per gli anni 2010-2011, come da accordo di remunerazione sottoscritto il 24 gennaio 2012 tra i Rappresentati della Regione Lazio -Direzione Programmazione e Risorse del SSR, della ASL RM D e del Laboratorio Centrale CRI;

- € 2.187.500,00 per la proroga della convenzione stipulata con la Prefettura di Roma per la gestione dei servizi di accoglienza in favore di stranieri richiedenti asilo presso il CARA di Castelnuovo di Porto, riferita al periodo 01/01/2012 - 28/02/2012;
- €. 230.000,00 per gli effetti della stipula della convenzione con la Presidenza del Consiglio dei Ministri - Dipartimento della Protezione civile del 15/11/2011 a seguito dell'accordo quadro per l'attivazione delle strutture nazionali di intervento e la cooperazione in attività di protezione civile per la piena funzionalità, la pronta disponibilità della struttura di assistenza alla popolazione di 500 persone (preparazione e distribuzione esterna dei pasti, del campo base CRI e della DI.COMAC campale - strutture di intervento CRI);
- € 386.916,04 per l'accordo di collaborazione con la Presidenza del Consiglio dei Ministri "Dipartimento della Gioventù", per lo svolgimento dei campi estivi 2012, organizzati dalla CRI a favore dei giovani, per la divulgazione delle tematiche di educazione alla salute, alla pace, al servizio verso la propria comunità - anche durante le fasi di un'emergenza - ed alla cooperazione internazionale.

Cap. 52 Introiti derivanti dalla vendita di pubblicazioni sulla educazione socio-sanitaria e per la protezione civile.

L'accertamento di € 61.466,14 è relativo al rimborso da parte delle Unità territoriali CRI per l'acquisto, di testi e manichini simulatori destinati ai corsi di educazione sanitaria, primo soccorso e di protezione civile.

Cap. 53 Proventi analisi di laboratorio e accertamenti diagnostici

L'accertamento di € 1.482.022,97 è dato dagli introiti delle attività del Laboratorio Centrale CRI di Roma, Unità direttamente amministrata dal Comitato Centrale - Servizio 3 - Attività Sanitarie, per servizi sanitari resi a terzi.

Cap. 70 Affitti di immobili

L'entrata di € 194.014,01 è relativa al canone di locazione dell'immobile da parte della ex Scuola Agnelli in favore del Ministero di Grazia e Giustizia per l'anno 2012;

Cap.81 Recupero e rimborsi diversi.

Accertamenti di entrata €. 5.704.726,33 così ripartiti:

- per € 215.637,17 relativo a rimborsi per materiale farmaceutico;
- per € 912.505,75 derivanti prevalentemente sia dai recuperi effettuati al personale militare a seguito della visita ispettiva effettuata dal Dirigente dei Servizi Ispettivi di Finanza Pubblica MEF-SIFIP, che dai rimborsi INAIL per infortuni al personale CRI;
- per €. 885.319,96:
 - €. 779.782,90 più € 18.628,38 relativi al rimborso della III tranche prevista dal Comitato Regionale CRI Lombardia per la restituzione dei contributi erogati dal Ministero del Lavoro, all'epoca ottenuti ai sensi dell'articolo 96 della legge n. 342 del 2000, a seguito delle sentenze di condanna intervenute di recente da parte del Consiglio di Stato;
 - €. 86.908,68 relativi all'incasso della quota sentenza per danni subiti ai locali del Comitato di Catania.
- per €. 3.625.343,28 relativo al recupero dalle Unità Periferiche delle imposte indirette versate dal Comitato Centrale ed altre varie; in particolare al rimborso delle somme versate all'Erario per il pagamento di quanto dovuto e non versato dai Comitati Provinciali di Roma e Latina per ritenute relative ad IRAP ed IRPEF per il personale impiegato nelle convenzioni Ares 118.
- per €. 65.920,17 relativo a rimborsi a vario titolo, di cui €. 53.075,76 per versamento quote di partecipazione a XIII e XIV convegno medico Ufficiali Corpo militare CRI.

Cap. 83 Recupero e rimborso di oneri di personale civile in servizio presso le Unità della CRI.

Sono stati accertati € 8.096.426,48 quale rimborso delle spese di personale civile in servizio presso le Unità territoriali, impiegato nelle convenzioni stipulate tra la CRI e altri Enti.

Cap. 84 Recupero e rimborso di oneri di personale militare in servizio presso le Unità della CRI.

L'accertamento di €. 9.746.616,23 è relativo ai rimborsi da parte delle Unità territoriali degli oneri che il Comitato Centrale sostiene per competenze fisse e accessorie del personale militare continuativo e richiamato e che presta servizio presso le stesse Unità territoriali.

Cap. 85 Recupero spese assicurative.

L'accertamento di €. 7.583.010,23 è relativo ai rimborsi da parte delle Unità territoriali degli oneri che il Comitato Centrale ha sostenuto anticipatamente per le polizze assicurative delle autovetture e autoambulanze in dotazione alle Unità territoriali CRI.

Cap. 87 Recupero oneri assenza per malattia.

L'accertamento di €. 69.272,91 è relativo al recupero della quota stipendiale per assenza per malattia, introdotta dal decreto legge n. 112 del 2008 convertito, con modificazioni, dalla legge n.133 del 2008.

Cap. 88 Rimborso dal Comitato Regionale CRI Sicilia (per attività SISE in house Spa).

L'accertamento di €. 5.810.337,48 è relativo al rimborso da parte del Comitato regionale CRI della Sicilia a favore del Comitato Centrale, per le anticipazioni di pari importo in favore dell'unità territoriale siciliana (si veda capitolo 194 delle Uscite). Tale somma dovrà essere restituita al momento del pagamento, da parte della Regione Siciliana, delle fatture CRI ed altri oneri connessi per le prestazioni rese nello svolgimento del servizio di emergenza - urgenza 118 da parte della CRI avvalendosi della SISE SpA, società in house della CRI, attualmente in liquidazione.

Cap. 95 Oblazioni, lasciti, eredità.

Sono stati accertati € 31.243,91 per donazioni da parte di terzi a favore della CRI, di cui €. 23.778,11 relativi ad un lascito, e € 7.465,80 alle somme di una polizza vita.

Cap. 96 Oblazioni di terzi per soccorsi ed assistenza

Tra le oblazioni per soccorsi in Italia e all'estero sono state accertate €. 1.793.717,54. Le maggiori entrate sono prevalentemente riconducibili all'emergenza Emilia (€ 1.296.124,11), all'emergenza Liguria e Toscana (per un totale di € 253.277,65) e all'emergenza Giappone (€ 54.131,66). Le somme introitate e non utilizzate sono state vincolate tra le quote dell'avanzo di amministrazione, in attesa di utilizzo da disporsi sulla base delle esigenze per le quali sono state accertate.

Cap. 98 Introiti derivanti da manifestazioni varie e dalla vendita di materiale di propaganda

L'accertamento di €. 1.804,00 è riferito ad introiti relativi ad una iniziativa del Corpo delle II.VV. per l'evento "Vogue fashion night" quale raccolta fondi per acquisto di un ecografo per diagnostica ginecologica.

b) ENTRATE IN CONTO CAPITALE €. 4.701.629,95.

Sul capitolo 110 "Alienazione immobili" sono stati accertati e incassati € 1.201.629,95 per la vendita immobili CRI tra cui:

- € 51.088,50 immobile CRI sito in via Saffi (Viterbo)
- € 50.001,00 immobile CRI di Trarego Viggiona (Provincia VB)
- € 697.862,95 immobili CRI siti in Mortara (Provincia PV)
- € 180.000,00 immobile CRI di Caraglio (Provincia CN)
- € 136.800,00 immobile CRI sito in piazza del Carmine (Pavia)

L'importo non utilizzato è stato vincolato tra le quote dell'avanzo di amministrazione.

Sul capitolo 200 "Altri debiti finanziari" sono stati accertati e incassati € 3.500.000,00 per un trasferimento da parte del Comitato provinciale di Foggia a titolo di prestito al Comitato centrale, che verrà restituito in tranches in funzione della necessità del Comitato provinciale e delle disponibilità, in termini di competenza e di cassa, del Comitato centrale.

USCITE**a) USCITE CORRENTI impegnate €. 207.351.996,02**

Il totale generale delle spese complessive impegnate, con esclusione delle partite di giro, risulta pari a €. 218.458.787,70, di cui € 207.351.996,02 di parte corrente, che vengono di seguito esposte nelle varie categorie di spesa, poste anche a confronto con le previsioni definitive 2012.

CATEGORIE DI SPESA

	PREVISIONI DEFINITIVE 2012	IMPEGNI 2012	DIFFERENZE
USCITE CORRENTI			
SPESE DI FUNZIONAMENTO			
<i>Uscite per gli Organi dell' Ente</i>	499.406,94	436.326,09	-63.080,85
<i>Oneri per il personale</i>	135.906.809,50	134.574.750,15	-1.332.059,35
<i>Acquisto beni e servizi</i>	25.380.866,60	23.739.874,39	-1.640.992,21
TOTALE SPESE DI FUNZIONAMENTO	161.787.083,04	158.750.950,63	-3.036.132,41
INTERVENTI DIVERSI			
<i>Prestazioni Istituzionali</i>	8.386.429,24	5.294.885,03	-3.091.544,21
<i>Trasferimenti passivi</i>	18.864.444,30	17.035.006,93	-1.829.437,37
<i>Oneri finanziari</i>	3.033.850,84	2.949.436,50	-84.414,34
<i>Oneri tributari</i>	13.793.647,61	13.695.006,03	-98.641,58
<i>Poste corr.ve e comp.ve</i>	5.948.761,69	5.935.761,69	-13.000,00
<i>Spese non classificabili</i>	4.230.104,28	3.690.949,21	-539.155,07
TOTALE INTERVENTI DIVERSI	54.257.237,96	48.601.045,39	-5.656.192,57
ACCANTONAMENTI A FONDI RISCHI ED ONERI			
<i>Accantonamenti al TFR</i>	0,00	0	0,00
<i>Accantonamenti a Rischi ed Oneri</i>	0,00	0	0,00
TOTALE ACCANTONAMENTI A FONDI RISCHI ED ONERI	0,00	0,00	0,00
TOTALI SPESE CORRENTI	216.044.321,00	207.351.996,02	-8.692.324,98
USCITE IN CONTO CAPITALE			
INVESTIMENTI			
<i>Acq.beni uso durevole</i>	1.533.129,95	1.482.650,91	-50.479,04
<i>Acq.immob.ni tecniche</i>	7.127.038,30	6.087.140,77	-1.039.897,53
<i>Partecipazioni e acquisto valori mobiliari</i>	2.577.917,55	0,00	-2.577.917,55
<i>Indennità anzianità</i>	3.527.000,00	3.527.000,00	0,00
TOTALE INVESTIMENTI	14.765.085,80	11.096.791,68	-3.668.294,12
ONERI COMUNI			
<i>Rimborsi di mutui</i>	0,00	0,00	0,00
<i>Estinzione debiti diversi</i>	310.000,00	10.000,00	-300.000,00
TOTALE ONERI COMUNI	310.000,00	10.000,00	-300.000,00
TOTALI SPESE IN CONTO CAPITALE	15.075.085,80	11.106.791,68	-3.968.294,12
TOTALE COMPLESSIVO	231.119.406,80	218.458.787,70	-12.660.619,10

USCITE**USCITE PER GLI ORGANI DELL'ENTE**

Nella presente categoria sono previste le spese per il funzionamento degli Organi dell'Ente ed i rimborsi delle spese sostenute per l'espletamento delle loro funzioni, come di seguito specificato:

- la spesa di € 229.641,25 del capitolo 1 "Indennità e rimborso spese per gli Organi di Vertice" è relativa, per € 206.540,88, alle spese del compenso annuo del Commissario Straordinario CRI prorogato, dall'art. 2 del Decreto Legge 29 dicembre 2011, n. 216, convertito con modificazioni dalla Legge 24 febbraio 2012, n. 14, con la quale l'incarico di Commissario Straordinario di Croce Rossa Italiana permane fino alla ricostituzione degli organi statutari a conclusione del riassetto organizzativo (fino al 30/09/2012) e dal comma 1, lett. c, art. 3 del decreto legislativo n.178/2012 fino alla data di elezione del Presidente nazionale CRI; nonché € 23.100,37 al rimborso spese per missioni in Italia e all'Estero necessarie per lo svolgimento dei compiti istituzionali dello stesso Commissario Nazionale.

- sul capitolo 2 sono registrate le spese relative ai compensi per i Membri del Collegio dei Revisori dei Conti, pari ad €. 155.672,74, rispettando la riduzione (10%), di cui all'articolo 6, comma 3, del D.L. n. 78/2010, convertito, con modificazioni, dalla legge n. 122 del 2010 e le spese, pari ad €. 38.233,36, per la corresponsione dei compensi all'Organismo Indipendente di Valutazione della Performance. Tale spesa è relativa alle Autorità indipendenti dell'Associazione, prevista obbligatoriamente ai sensi dell'articolo 14 del D.L.vo 150/2009 e risulta ridotta del 10%, ai sensi del d.l. n.78/2010 convertito con legge 122/2010;

- sul capitolo 3 "Spese per l'espletamento di incarichi in seno alla Federazione delle Società di Croce Rossa e Mezzaluna Rossa" sono stati impegnati € 12.778,74 per la partecipazione della CRI alla Commissione permanente della Croce Rossa e Mezzaluna Rossa, quale supremo organismo del movimento internazionale, con la presenza di un membro permanente nella persona del Dott. Massimo Barra.

ONERI PER IL PERSONALE IN ATTIVITA' DI SERVIZIO

Nella presente categoria sono stati impegnati € 134.574.750,15 che, rispetto al 2011,

hanno registrato minori spese per € 9.542.294,51. Di seguito si evidenziano i capitoli di spesa suddivisi in "spese personale civile" e "spese personale militare", messi a confronto con il 2011:

Spese personale civile

Le spese del personale civile, pari ad € 77.045.885,18, rispetto al 2011 hanno registrato minori spese per € 5.288.625,01 come di seguito specificato:

- Capitolo 10 "stipendi ed altri assegni fissi al personale civile di ruolo":

la riduzione di spesa di € 1.642.907,40 dell'anno 2012 rispetto all'anno 2011 è motivata dal fatto che è intervenuta una riduzione di personale pari 36 unità lavorative e, inoltre, nel bilancio di previsione anno 2011 furono previsti concorsi pubblici per numero 1 medico di I fascia, numero 2 professionisti base, numero 3 collaboratori informatici livello C 1 e la stabilizzazione di numero 74 unità lavorative nella posizione A2, non più previsti nel bilancio 2012.

-Capitolo 11 " stipendi e competenze al personale civile non di ruolo ":

la riduzione di spesa di € 318.381 ,46 è motivata dal fatto che nell'anno 2011 il personale a tempo determinato a carico del Comitato Centrale era di 31 unità lavorative mentre per l'anno 2012 sono state ridotte a 15 unità lavorative.

-Capitolo 14 " compensi per lavoro straordinario, maggiorazioni per turni al personale civile di ruolo ":

dal predetto capitolo vengono anticipate, su autorizzazione del Dipartimento ASSOEV e durante l'anno di riferimento, le somme necessarie per provvedere alla liquidazione degli straordinari effettuati dal personale civile di ruolo impegnato nell'emergenza. Dette somme sono, successivamente, oggetto di rimborso da parte del medesimo Dipartimento ASSOEV che gestisce gli stanziamenti per dette attività. Pertanto la riduzione di € 169.544,09 del 2012 rispetto al 2011 è motivata dal fatto che sono state autorizzate un minor numero di ore straordinarie per le attività in emergenza.

-Capitolo 15 " compensi per lavoro straordinario, maggiorazioni per turni al personale civile non di ruolo ":

la riduzione di spesa di € 41.643,34 dell'anno 2012 rispetto all'anno 2011 è motivata dal fatto, così come già specificato per il capitolo 11 , che nell'anno 2011 il personale a tempo determinato in carico al Comitato Centrale era di 31 unità lavorative mentre per l'anno 2012 sono state ridotte a 15 unità lavorative.

-Capitoli 19 " competenze accessorie personale dirigente ", 21 " compensi incentivanti la produttività medici" c 22 compensi incentivanti la produttività professionisti ":

la diminuzione di impegno sui predetti capitoli è motivata dal fatto che nell'anno 2011, in mancanza della costituzione dei fondi di riferimento in fase di bilancio di previsione, furono stanziati gli importi riferiti ai fondi anno 2004 più gli aumenti previsti dai CCNL, mentre nel 2012 sono stati stanziati sui capitoli di riferimento, anche qui in mancanza della costituzione dei fondi relativi all'anno 2012, gli importi dei fondi riferiti all'anno 2010 costituiti in data 17/11/2011 e regolarmente certificati dal Collegio dei Revisori dei Conti e dai Ministeri Vigilanti, che presentavano una riduzione rispetto a quelli inseriti in bilancio di previsione 2011.

-Capitolo 20 "Trattamento accessorio personale civile del comparto":

la diminuzione è motivata dal fatto che per l'anno 2011 è stato stanziato, in mancanza della costituzione del fondo di riferimento, l'importo del fondo anno 2010 costituito in data 6/12/2010 e regolarmente certificato dal Collegio dei Revisori dei Conti e dai Ministeri Vigilanti mentre per l'anno 2012, anche qui in mancanza della costituzione del fondo di riferimento, è stato stanziato l'importo del fondo anno 2011 costituito in data 30/06/2011 e regolarmente certificato dal Collegio dei Revisori dei Conti e dai Ministeri Vigilanti, che presentava una riduzione rispetto al precedente di € 1.081.801,82.

-Capitoli 24 " oneri previdenziali ed assistenziali del personale civile di ruolo" e 25 " oneri previdenziali ed assistenziali del personale civile non di ruolo ":

essendo ridotte le spese di personale sia di ruolo che a tempo determinato nell'anno 2012 rispetto all'anno 2011, così come già motivato nei punti precedenti, anche gli oneri previdenziali a carico dell'amministrazione si riducono automaticamente.

-Capitolo 29 " spese per missioni all'interno al personale civile" e capitolo 30 " spese per missioni all'estero al personale civile"

Le riduzioni, rispettivamente di €. 11.315,95 ed € 41.111,33, sono state determinate principalmente dalle minori necessità in campo nazionale ed internazionale nonché dall'applicazione dell'articolo 6, comma 12, del D.L. 78/2010 convertito dalla legge n. 122 del 30 luglio 2010.

-Capitoli 34" prestiti ai dipendenti ", 35 " sussidi" e 36" borse di studio:

gli importi stanziati ed impegnati su detti capitoli, fanno parte degli oneri sociali a carico dell'amministrazione ex art. 59 D.P.R. n. 509 del 16/10/79 e la somma complessiva da stanziare per il finanziamento dei capitoli è pari all' 1 % delle spese iscritte a bilancio su ogni anno riferite alle competenze ordinarie personale di ruolo, competenze straordinarie personale di ruolo, fondo produttività collettiva, indennità di rischio, competenze accessorie dirigenti medici e professionisti e oneri riflessi. Ovviamente diminuendo la spesa di una di queste voci, diminuisce anche lo stanziamento disponibile per finanziare questi capitoli, così come è avvenuto nell'anno 2012 rispetto all'anno precedente.

-Capitolo 37" buoni pasto ":

la diminuzione di spesa del 2012 rispetto al 2011 è motivata con l'applicazione della "spending review 2012", che ha ridotto l'importo dei buoni pasto erogati al personale dipendente della CRI da € 14,00 a € 7,00, in attuazione di quanto previsto dall'art. 5, comma 7, del D.L. n. 95 del 6 luglio 2012. Tali somme, pari ad €. 102.000,00, al 31/12/2012, costituiscono economie di bilancio e, quindi, non sono utilizzabili per incrementare i fondi per la contrattazione integrativa.

-Capitolo 38 " gettoni di presenza al personale":

L'importo stanziato per l'anno 2012 è stato notevolmente ridotto, rispetto all'anno 2011, in fase di bilancio di previsione in virtù di quanto impegnato per detta voce nell'anno 2011 a titolo di compensi accessori per le commissioni esaminatrici delle procedure concorsuali, al personale dipendente della Croce Rossa Italiana.

-Capitolo 39 " Formazione ed aggiornamento del personale":

La spesa complessiva dell'Ente nel 2012 è stata pari ad €. 472.652,00, di cui €. 455.205,00 finanziata con il contributo ordinario del Ministero della Difesa su cui non si applica la riduzione. La normativa dispone (articolo 6, comma 13, D.L. 78/2010) la limitazione per le spese di formazione del personale. Tali spese non possono essere superiori al 50% della

spesa 2009 e gli enti dovranno svolgere l'attività di formazione rivolgendosi prioritariamente alla Scuola superiore della pubblica amministrazione. L'ammontare massimo stanziabile per la spesa è pari ad €. 63.290,00 e quindi L'importo di €. 17.447,00 rientra nel limite previsto dalla normativa.

-Capitolo 41 " equo indennizzo al personale civile della CRI per la perdita dell'integrità fisica subita per infermità contratta per cause di servizio":

Per questo capitolo la diminuzione di impegno, rispetto all'anno precedente, è motivata dal fatto che sono pervenute un minor numero di richieste di rimborso da parte dei dipendenti.

-Capitolo 58 "rimborso spese personale civile comandato proveniente da altre Amministrazioni "

L'incremento di spesa pari a € 29.458,86 rispetto all'anno 2011 è dovuto la maggiore spesa è giustificata dal fatto che per uno di essi, è intervenuto nel mese di dicembre 2011 pertanto, mentre per l'anno 2011 è stato calcolato solo 1 mese, per l'anno 2012 è stato calcolato per 11 mesi.

-Capitolo 59 "spese per esecuzione provvedimenti giudiziari ed extra giudiziari "

La diminuzione di € 162.293,06 sull'anno 2012 rispetto all'anno 2011 è motivata dalla minore liquidazione di sentenze passate in giudicato.

Spese personale militare

Le spese del personale militare, pari ad € 57.528.864,97, rispetto al 2011 hanno registrato minori spese per € 4.253.669,50 come di seguito specificato:

-Capitolo 12 " stipendi ed altri assegni fissi al personale militare in servizio continuativo" :

la riduzione di spesa per l'esercizio 2012, pari ad € 871.929,18, rispetto all'esercizio 2011 è motivata dalla riduzione del personale dovuta a n.9 congedamenti intervenuti nel corso dell'anno.

-Capitolo 13 " stipendi ed altri assegni fissi personale militare in servizio temporaneo ":

la riduzione di spesa per l'esercizio 2012, pari ad € 701.271 ,22, rispetto all'esercizio 2011 è motivata, come per il precedente capitolo, dalla riduzione del personale dovuta a n.14 congedamenti intervenuti nel corso dell'anno.

-Capitolo 16 " compensi per lavoro straordinario, maggiorazioni per turni al personale militare in servizio continuativo " e Capitolo 17 " compensi per lavoro straordinario, maggiorazioni per turni al personale militare in servizio temporaneo ":

la riduzione di spesa per l'esercizio 2012, rispettivamente pari ad € 822.619,84 ed € 58.435,88, rispetto all'esercizio 2011 è motivata dalla minore attività sia a livello nazionale che internazionale e dalle misure di contenimento intraprese dall'Ente in materia di lavoro straordinario.

-Capitolo 26 " oneri previdenziali ed assistenziali del personale militare in servizio continuativo":

la riduzione della spesa per l'anno 2012, pari ad € 889.661,35 rispetto all'anno 2011 è direttamente proporzionale alle riduzioni intervenute sui capitoli 12 e 16:

-Capitolo 27 "oneri previdenziali ed assistenziali del personale militare in servizio temporaneo ":

la riduzione della spesa per l'anno 2012, pari ad € 257.330,75 rispetto all'anno 2011 è direttamente proporzionale alle riduzioni intervenute sui capitoli 13 e 17.

-Capitolo 31 " spese per missioni all'interno al personale militare" e capitolo 32 " spese per missioni all'estero al personale militare"

Le riduzioni, rispettivamente di €. 594.803,08 e € 140.618,20, sono state determinate principalmente dalla minore attività di emergenza sia a livello nazionale che internazionale nonché dall'applicazione dell'articolo 6, comma 12, del D.L. 78/2010 convertito dalla legge n. 122 del 30 luglio 2010.

-Capitolo 33 " spese per trasferimenti personale civile e militare ":

la riduzione di €. 100.000,00 è stata determinata dalla minore movimentazione verificatasi nel corso dell'anno a titolo di trasferimenti d'autorità.

-Capitolo 42 "Equo indennizzo al personale militare CRI per la perdita dell'integrità fisica subita per infermità contratta per causa di servizio (ex legge 20 dicembre 1970 n.1094)":

l'incremento di €. 75.000,00 è dovuto alla necessità di corrispondere a diversi dipendenti militari gli assegni di equo indennizzo a seguito di specifiche OO.CC. emanate nel corso dell'anno.

-Capitolo 43 " indennità fine servizio personale non di ruolo":

l'incremento di € 93.000,00 si è reso necessario per il pagamento delle indennità di fine servizio al personale militare temporaneo che è stato congedato e non più richiamato in numero di 14 unità.

USCITE PER L'ACQUISTO DI BENI DI CONSUMO E SERVIZI

Nella presente categoria sono stati impegnati € 23.739.874,39 che, rispetto al 2011, hanno registrato maggiori spese per € 229 mila. Di seguito si evidenziano gli impegni sui capitoli di maggiore rilevanza, messi a confronto con il 2011:

- Cap. 70 "Carburante e lubrificanti": sono state impegnate spese per € 280.354,61, con un aumento, rispetto al 2011, di circa €. 75.000,00. La maggiore spesa è dovuta principalmente ad un aumento delle attività finanziate del contributo ordinario del Ministero della Difesa, pur considerando le misure di riduzione di cui al D.L. 78 del 31/05/2010, convertito dalla legge n. 122 del 30 luglio 2010, articolo 6, comma 14, che prevede la riduzione del 20% sulla spesa impegnata nel 2009. Tali riduzioni non sono state applicate agli stanziamenti previsti per il Corpo Militare e il Corpo delle Infermiere Volontarie, finanziati con lo specifico contributo ordinario del Ministero della Difesa.
- Cap. 71 "Manutenzione e riparazione mezzi mobili e trainabili": sono stati impegnati € 381.017,75 che, rispetto al 2011, hanno registrato una leggera diminuzione di circa € 5 mila principalmente dovuta dall'applicazione dell'art. 8, comma 3, del D.L. 95 del 6/07/2012, coordinato con la legge di conversione 7/08/2012 n. 135, effettuata in sede di III variazione al Bilancio di previsione esercizio 2012. Inoltre nel presente

capitolo sono state adottate misure di riduzione di cui al D.L. 78 del 31/05/2010, convertito dalla legge n. 122 del 30 luglio 2010, articolo 6, comma 14, che prevede la riduzione del 20% sulla spesa impegnata nel 2009. Tale riduzione non è stata applicata agli stanziamenti previsti dal Corpo Militare e dalle Infermiere Volontarie, finanziati dal contributo ordinario del Ministero della Difesa.

- Cap. 72 "Manutenzione e riparazione di locali e impianti": sono stati impegnati € 1.139.641,03 che, rispetto al 2011, hanno registrato una diminuzione di circa €. 370 mila. Gli impegni assunti si riferiscono principalmente al Servizio Patrimonio, Procurement e al Corpo Militare, per la manutenzione di impianti e locali del Comitato Centrale, Unità direttamente amministrate, Caserma Pierantoni e locali dei Centri di mobilitazione. Su tale capitolo non incidono i limiti di spesa disposti dal D.L. 78 /2010, convertito dalla legge n. 122 del 30 luglio 2010, in quanto gli importi previsti in sede di bilancio sono già inferiori ai limiti predetti.
- Cap. 74 "Servizi informatici": sono stati impegnati € 657.644,08 che, rispetto al 2011, hanno registrato una diminuzione di circa €. 400.000,00, principalmente dovuta all'applicazione dell'art. 8, comma 3 del D.L. 95 del 6/07/2012, coordinato con la legge di conversione 7/08/2012 n. 135, effettuata in sede di III variazione al Bilancio di previsione esercizio 2012. Gli impegni assunti si riferiscono principalmente alla manutenzione e ai canoni riguardanti il sistema informatico del Comitato Centrale.
- Cap. 76 "Organizzazione di convegni, congressi, mostre ed altre manifestazioni in Italia e all'Estero": sono stati impegnati € 2.050,00 che, rispetto al 2011, hanno registrato una diminuzione di circa €. 72.000,00. Nel presente capitolo si è tenuto conto dei limiti di spesa imposti dall'articolo 6, comma 8 del D.L. n. 78 del 31/05/2010, convertito dalla legge n. 122 del 30 luglio 2010, inferiore anche rispetto al limite di spesa di € 2.693,89;
- cap. 77" Fitto locali ed altri oneri locativi": la spesa di € 661.728,42 è aumentata, rispetto al 2011, di circa € 79.000,00, dovuto principalmente all'aumento per gli oneri di locazione dell'immobile dell'INAIL per i locali di Castelnuovo di Porto e per i Centri di mobilitazione utilizzati dal Corpo Militare CRI, per il deposito di mezzi e materiali di pronto impiego in caso di emergenza, completamente finanziati dal contributo del Ministero della Difesa;
- Cap. 78 "Pulizia e disinfestazione di locali, impianti e attrezzature": sono stati impegnati € 1.045.610,98 in aumento, rispetto al 2011, di circa € 400 mila, dovuto principalmente all'aumento degli oneri contrattuali per le spese di pulizia dei locali del Comitato Centrale CRI e Unità direttamente amministrate. La spesa riguarda anche la

pulizia ordinaria, straordinaria e la disinfestazione dei locali, impianti ed attrezzature del Comitato Centrale e delle Unità direttamente amministrare nonché dell'Ispettorato Nazionale Corpo Militare.

- Cap. 79 "Smaltimento rifiuti speciali e tossici". La spesa di € 40.050,00 principalmente allo smaltimento dei rifiuti speciali del Laboratorio e Farmacia centrale CRI e dell'Ispettorato Nazionale del Corpo Militare.
- cap. 83 "Altri canoni" la spesa di € 1.287.023,97 è principalmente a carico del Servizio Informatica, per un totale di €. 1.174.969,70, per il pagamento di canoni SPC (Sistema Pubblico di Connettività), l'ampliamento del sistema di telefonia VoIP e per i canoni per la manutenzione generale di hardware e software. Rispetto al 2011 la spesa è diminuita di circa € 200 mila.
- cap. 87 "Spese legali e contrattuali". La spesa di € 428.655,15 è relativa al pagamento di oneri derivanti da sentenze definitive, in particolare da onorari da corrispondere a liberi professionisti che hanno reso la difesa all'Ente dove l'Avvocatura dello Stato ha denegato la difesa alla CRI per incompatibilità, nell'ipotesi in cui la stessa rappresenti già altre amministrazioni contro la CRI. Rispetto al 2011 la spesa è diminuita di circa € 800 mila.
- Cap. 88 "Premi di assicurazione": l'importo di spesa, pari ad €. 11.877.571,93, è stato necessario per il pagamento di contratti di assicurazione RCA, RCT, Polizza Incendio e polizza RCT Fabbricati, Polizza Infortuni Volontari dell'Associazione, Polizza Flotta, Polizza Furto e Portavalori per i cassieri del Comitato Centrale e per il personale in missione, Polizza Kasko, polizza RCT per il Laboratorio Centrale CRI, polizza RC dei Dirigenti, nonché per la polizza sanitaria a favore del personale civile di ruolo, stipulata ai sensi dell' art. 59 del D.P.R. n. 509 del 16/10/1979. Rispetto al 2011 la spesa è aumentata di circa € 1,9 milioni. Tale aumento trova giustificazione in quanto in fase di gara per alcuni lotti è mancata la presentazione di offerte e la CRI "è stato costretta" ad accettare, per la polizza RCA Flotta CRI, due rinnovi bimestrali proposti dalla Direzione generale INA/Assitalia i cui premi risultano aumentati di circa il 23% rispetto a quelli corrisposti in precedenza.
- Cap. 90 "Spese per il funzionamento di commissioni, compresi i gettoni di presenza e le indennità di missione ai membri estranei all'Amministrazione": la spesa di € 33.030,50, di cui € 10.000,00 del Corpo Infermiere Volontarie ed € 15.000,00 del Corpo Militare, è stata necessaria per il pagamento dei gettoni di presenza e altre spese attinenti al personale estraneo alla CRI, nominati membri di commissioni come previsto dalla normativa vigente. Nel presente capitolo si è tenuto conto dei limiti di

spesa imposti dall'articolo 6, comma 3 del D.L. n. 78/2010, convertito dalla legge n. 122 del 30 luglio 2010 in quanto il superamento di € 17.571,20 è giustificato dai corpi ausiliari delle FF.AA. esenti dal suddetto limite del DL 78/2010.

Durante l'anno, in sede di II variazione di assestamento, si è modificata la denominazione del capitolo in "Spese per il funzionamento di commissioni a titolo di rimborso delle spese di trasporto, vitto e alloggio per membri estranei all'associazione" al fine di renderlo più aderente alle spese da coprire che prevalentemente riguardano il rimborso delle spese vive ai membri delle commissioni esaminatrici, per il rilascio dei diplomi alle Infermiere volontarie, appartenenti al Ministero della Salute, la cui obbligatorietà è stata confermata dal Ministero stesso.

- Cap. 92 "Prestazioni professionali": la spesa per rapporti di collaborazione professionale ammonta ad un totale di €. 100.042,16. Su tale capitolo il limite di spesa previsto dall'art. 6, comma 7, del D.L. n. 78 del 2010, convertito dalla legge n. 122 del 30 luglio 2010, è pari a € 28.042,16; la deroga al limite è di € 72.000,00, in quanto vi è ricompreso il compenso del Capo Ufficio Stampa come di seguito specificato.

Il capitolo 92 in questione è ripartito come segue:

- € 28.042,16 per la consulenza di un esperto fiscale di supporto al Servizio Economico Finanziario;
- € 72.000,00 per l'incarico di consulenza del Dott. Lucio Palazzo, Capo Ufficio Stampa che risulta in deroga ai limiti di spesa secondo il parere del Ministero dell'Economia e delle Finanze, RGS, fornito con nota prot. 63548/2011, dove si assume che le figure del Capo Ufficio Stampa e del portavoce del Commissario Straordinario, *"in analogia alla disciplina prevista per gli uffici di diretta collaborazione di cui all'articolo 14, comma 2 del d.lgs 165/2001, non siano sottoposte alle riduzioni di spesa contemplate nell'articolo 6, comma 7, del D.L. n. 78 del 2010 citato in quanto assimilabili ai predetti uffici per la sostanziale corrispondenza delle funzioni e delle mansioni svolte"*.

Il contratto relativo all'esperto fiscale è stato preventivamente inviato all'apposito Ufficio di Controllo della Corte dei Conti, in ossequio al disposto dell'articolo 3, comma 1, della legge n. 20/1994, come modificato dall'articolo 17, comma 30bis, del D.L. n. 78/2009, convertito dalla legge n. 102/2009.

- Cap. 94 "Energia elettrica": la spesa di €. 766.648,70 è riferita a spese per il contratto di energia elettrica per la fornitura della corrente al Comitato Centrale, alle Unità direttamente amministrare ed alla Caserma Pierantoni del Corpo Militare.

- Cap. 95 "Combustibili per riscaldamento e spese per la conduzione degli impianti termici": la spesa di €. 995.619,83 è riferita al contratto/convenzione stipulato con la CONSIP S.p.a. per il "Servizio Energia", per la gestione ordinaria e straordinaria degli impianti termici del Comitato Centrale e delle Unità dipendenti dal Comitato Provinciale di Roma, per la manutenzione degli impianti di climatizzazione del Comitato Centrale e delle Unità direttamente amministrate.
- Cap. 97 "Spese telefoniche": la spesa di €. 411.200,00 è relativa alla copertura telefonica fissa del Comitato Centrale e delle Unità direttamente amministrate nonché per la telefonia mobile utilizzata sia nelle attività amministrative che in quelle operative di emergenza.
- Cap. 103/U "Pubblicazioni periodiche e promozionali, per la propaganda e per l'informazione": nel presente capitolo sono stati impegnati € 20.000,00 con una deroga al limite di spesa, di €. 2.829,37, imposto dall'articolo 6, comma 8, del D.L. n. 78/2010, convertito dalla legge n. 122 del 30 luglio 2010, in quanto l'intero importo è riferito all'Ispettorato Nazionale Infermiere Volontarie, a valere sui contributi finalizzati del Ministero della Difesa (come da istruzioni impartite con nota prot. 142032 del 30/10/2006 del Ministero Economia e Finanze IGF).
- Cap. 107 "Trasporto e soggiorno per i volontari dell'Associazione": la spesa di € 53.505,45 è riferita alla primaria importanza che le componenti volontaristiche attribuiscono alla formazione e aggiornamento dei propri volontari, nell'ambito della specifica finalizzazione impressa al contributo del Ministero della Difesa, con riguardo ai Militari ed alle II.VV. Nel presente capitolo, comunque, si è tenuto conto dei limiti di spesa imposti dall'articolo 6, comma 12 del D.L. n. 78/2010, convertito dalla legge n. 122 del 30 luglio 2010, il cui corrispondente importo è pari ad € 32.923,71 superato per € 20.581,74. Il superamento del limite (€. 20.581,74) è inerente, come accennato, il contributo del Ministero della Difesa per le missioni delle Infermiere Volontarie autorizzato in sede di approvazione del Bilancio di Previsione 2012.
- Cap. 108 "Corsi di formazione e aggiornamento dei volontari dell'Associazione": la spesa di € 30.000,00, è inerente il contributo del Ministero della Difesa, ed è riferita alla primaria importanza che le infermiere volontarie attribuiscono alla formazione e aggiornamento dei propri volontari, nell'ambito della specifica finalizzazione impressa al contributo del Ministero stesso.
- Cap. 109 "Esercitazioni dei volontari dell'Associazione": la spesa di €. 626.069,26, quasi totalmente inerente il contributo del Ministero della Difesa, con un incremento relativo ad un rafforzamento quantitativo/qualitativo di esercitazioni volte alla

preparazione dei volontari CRI per garantire così un loro pronto ed efficace impiego in tutte quelle attività in cui l'Associazione CRI è chiamata ad intervenire in caso di emergenze tra le quali anche quelle in ausilio alle FF.AA..

- Cap. 111 "Affidamento all'esterno della gestione dei Servizi": la spesa di €. 319.090,99 è relativa a:

- € 129.725,53 per il contratto con l'IGEAM, per l'assolvimento degli adempimenti di cui alla disciplina recata dal decreto legislativo n. 81/2008, per la prestazione resa dalla stessa relativa: alla formazione del personale di tutte le Unità del Comitato centrale e della Regione Lazio, per consulenza e assistenza agli adempimenti di cui al d.lgs. 81/2008 e per la prestazione relativa alla medicina del Lavoro e Sorveglianza Sanitaria;
- €. 41.154,88. L'importo comprende in particolar modo l'affidamento del servizio di scansione vetrini pap-net, le analisi "in Service" e la gestione del programma "PowerLab";
- € 6.625,00 per la conservazione del materiale dell'archivio storico presso la BUCAP spa;
- € 10.000,00 per l'avvio della procedura di selezione per il servizio di assistenza fiscale e tributaria per l'Ente;
- €. 131.585,58 per la realizzazione di un fascicolo immobiliare per le unità di proprietà della CRI;

- Cap. 116 "Prestazioni professionali per collaborazioni coordinate e continuative". Gli impegni assunti sul presente capitolo pari ad €. 393.657,21, il limite di spesa è rappresentato da un importo di €. 98.486,36, come previsto dall'art. 9, comma 28, del D.L. n. 78 del 2010, convertito dalla legge n. 122 del 30 luglio 2010, con una deroga al limite stesso di € 295.170,85 motivata nel dettaglio che segue. Di seguito si ripartisce l'elenco dell'utilizzo:

- € 57.889,49, per un contratto di collaborazione coordinata e continuativa per la prestazione di un collaboratore a supporto del Servizio Programmazione e Comunicazione richiesto dalla Direzione generale e che rientra nel limite di spesa suindicato;
- € 36.647,39 per un altro contratto di collaborazione coordinata e continuativa per la prestazione di un collaboratore;
- € 223.160,33, per contratti di collaborazione professionale coordinato e

continuativo per l'attività di Praesidium VII a fronte dell'emergenza migranti, in convenzione con il Ministero dell'Interno - Dipartimento per le libertà Civili e l'Immigrazione. L'intero importo è stato finanziato dal suddetto Dicastero e le somme accertate sul capitolo 47/E. La spesa è stata autorizzata con variazione compensativa, in deroga a quanto previsto dall'art. 9, comma 28, del D.L. n. 78 del 2010, convertito dalla legge n. 122 del 30 luglio 2010;

- € 75.960,00 per l'incarico di collaborazione del Dott. Tommaso Della Longa, portavoce del Commissario Straordinario. Come per il Capo Ufficio Stampa, la figura del portavoce del Commissario Straordinario, in analogia alla disciplina prevista per gli uffici di diretta collaborazione di cui all'articolo 14, comma 2 del d.lgs 165/2001, non sono sottoposte alle riduzioni di spesa contemplata nell'articolo 9, comma 28, "in quanto assimilabili ai predetti uffici per la sostanziale corrispondenza delle funzioni e delle mansioni svolte", in deroga ai limiti di spesa secondo il parere fornito nella nota del Ministero dell'Economia e delle Finanze, Dipartimento RGS, prot. 63548/2011.
- Cap. 117 "Prestazioni professionali Medici e Sanitari": €. 252.578,57. Le spese sono riferite al pagamento dei professionisti medici che operano presso il Laboratorio Centrale CRI, le quali vengono computate come percentuale degli introiti che i detti professionisti originano in favore della CRI con le loro attività e, pertanto, trattandosi di spese finanziate dalle entrate e comunque dirette a prestazioni rese a fini istituzionali, sono da considerarsi fuori dal computo del limite di spesa previsto dal D.L. n. 78/2010, convertito dalla legge n. 122 del 30 luglio 2010, come confermato anche dal MEF.

USCITE PER PRESTAZIONI ISTITUZIONALI

Nella categoria *Prestazioni istituzionali* si sono registrate minori spese, rispetto al 2011, per circa € 11,9 milioni, dovuto principalmente alle minori necessità dei capitoli 137 e 139. Si evidenziano di seguito gli impegni sui capitoli di maggiore rilevanza:

- Cap. 126 "Vestiario, effetti lettereschi di pronto impiego": gli impegni assunti di €. 12.000,00 sono riferiti al Servizio di Emergenza per l'acquisto di kit per l'igiene

- personale per i profughi stranieri arrivati in Italia nonché per l'approvvigionamento di materiale vestiario ed effetti lettereci per l'attività operativa di emergenza;
- Cap. 127 "Medicinali e materiale tecnico sanitario": la spesa di €. 1.292.086,75 è riferita, per la quasi totalità, all'acquisto di medicinali e materiale tecnico sanitario necessario per l'attività del Laboratorio Centrale CRI, i cui proventi sono previsti tra le entrate del bilancio sul cap. 53 "Proventi analisi di laboratorio e accertamenti diagnostici", per i medicinali da inviare alle Unità territoriali CRI, con rimborso previsto sul cap. 81/E CRA 3 e per la scorta della Farmacia, del Servizio Emergenze dell'Ispettorato Nazionale Corpo Militare e delle Infermiere Volontarie;
 - sui capitoli di spesa 128, 129, 130 e 131/U del CRA 3 - Attività Sociali Sanitarie e Socio-Sanitarie, sono stati assunti impegni di spesa per i Delegati Internazionali impiegati per progetti e programmi di sviluppo presso Delegazioni internazionali attualmente presenti all'estero, per un totale di €. 904.623,97, compensi ai Delegati stessi e loro spese di trasporto e soggiorno - sia per le spese di funzionamento delle Delegazioni estere che sono già aperte o potrebbero essere aperte in caso di emergenza o sulla base di Accordi con la Federazione internazionale o con le Società consorelle. Sulla questione dei compensi dei Delegati è stato richiesto, ed ottenuto, un parere del MEF - Dipartimento RGS con nota prot. 39200 del 22/03/2011 che, considerando la spesa avente natura istituzionale per la CRI, ritiene che "non soggiaccia all'applicabilità dei tetti di cui all'articolo 6, comma 7 e dell'articolo 9, comma 28", del d.l. n. 78/2010, convertito dalla legge n. 122/2010;
 - Cap. 137 "Sussidi e spese per l'assistenza a profughi": gli impegni per €. 642.103,18 riguardano la gestione, di accoglienza e assistenza degli immigrati richiedenti asilo politico, presso il Centro Polifunzionale di Castelnuovo di Porto. Le spese sono completamente finanziate dalla Prefettura di Roma, a seguito della proroga della convenzione stipulata con la CRI per il periodo 1° gennaio - 28 febbraio 2012.;
 - Cap. 139 "Spese per le emergenze nazionali": la spesa di € 556.438,14 è stata principalmente impegnata per l'emergenza di primo soccorso del sisma Emilia Romagna avvenuto nel mese di maggio 2012, nonché per la gestione di un'aliquota del deposito nazionale degli antidoti per la risposta sanitaria ad offese di tipo chimico e biologico derivante da atti di terrorismo e per le attività di difesa civile nel settore NBCR e per l'assolvimento dei compiti previsti per l'Italia dall'applicazione del Nuovo Regolamento Sanitario Internazionale per il rafforzamento del sistema di sorveglianza ed allerta ai confini del Paese da attivare con Unità Sanitarie presso Porti, Aeroporti e Posti di confine terrestri nonché a bordo di navi ed aeromobili.

- Cap. 140 "Emergenze internazionali": la spesa di €. 1.098.559,04 è relativa, per € 1.062.098,47 al pagamento e al rimborso degli oneri stipendiali, previdenziali e accessori nonché degli straordinari per il personale militare impiegato nella missione ISAF (Afghanistan).
- Cap. 143 "Corsi di Diritto Internazionale Umanitario": la spesa di € 15.989,00 è relativa alla preparazione di Istruttori DIU e la diffusione del diritto umanitario, attraverso corsi specifici al personale militare e volontario CRI, nonché al personale esterno, mediante corsi di qualificazione per Ufficiali delle FF.AA. sia Italiane che Estere, presso l'Istituto Internazionale di DIU di Sanremo, di cui la Croce Rossa Italiana è da anni membro del Consiglio di Amministrazione;
- Cap. 145 "Scambi e Rapporti Internazionali" € 56.370,00 relativi principalmente alle spese per la manifestazione e il campo scuola "Solferino 2012";
- Cap. 146 "Organizzazione Consigli e Assemblee nazionali componenti volontaristiche civili dell'Associazione": la spesa di € 4.891,60 è relativa allo svolgimento di consigli e assemblee nazionali organizzate dalle componenti volontaristiche CRI.
- Cap. 147 "Spese per stampa o acquisto testi di pronto soccorso" : € 2.704,00 per la costituzione di una scorta di testi per i Corsi di educazione sanitaria sul territorio nazionale;
- Cap. 149 "Spese per progetti finanziati da soggetti pubblici e privati": sul capitolo si registrano impegni per € 390.156,97, quasi totalmente relativi alla regolarizzazione delle anticipazioni già erogate in conto sospesi (partite di giro), a favore di funzionari ordinatori presso vari Comitati provinciali CRI, per consentire l'organizzazione dei campi estivi effettuati durante il periodo estivo dell'anno 2012, a seguito della stipula dell'accordo di collaborazione con la Presidenza del Consiglio dei Ministri "Dipartimento della Gioventù". La spesa trova completa copertura finanziaria sul capitolo delle entrate 47 "Prestazioni rese ad Enti e Istituzioni in base a convenzioni".
- Cap. 150 "Rimborso oneri personale a datori di lavoro per attività di volontariato": la spesa di € 204.784,38 è principalmente relativa al rimborso degli oneri ai datori di lavoro del personale dipendente da altri Enti pubblici o da privati, impegnati nella CRI come volontari, secondo la normativa vigente.

Nel corso dell'anno sono state incrementate le previsioni iniziali a seguito del prelievo dalle quote vincolate finalizzate alle emergenze internazionali e nazionali derivanti da alluvioni, per € 654.841,81, così distribuite ed utilizzate secondo il corrispondente vincolo di destinazione originario dei fondi:

- €. 46.615,89 ALLUVIONE LIGURIA-TOSCANA
- €. 400.000,00 ASIA
- €. 208.225,92 KOSSOVO PRO BALCANI

Le quote non utilizzate sono riconfluite nell'avanzo di amministrazione tra le quote vincolate.

TRASFERIMENTI PASSIVI

Nella categoria dei trasferimenti passivi, la maggior parte delle spese è riferita ai contributi erogati dal Comitato Centrale alle Unità territoriali CRI sul capitolo 155/U, come di seguito specificati:

- *CRA 2 Servizio di Attività di Emergenza ed Operazioni Internazionali – €.* 306.988,03 *di cui:*
 - *Trasferimento € 265.538,02 al Comitato Regionale Liguria per progetti di ricostruzione alluvione 2011;*
 - *Trasferimento € 26.083,52 al Comitato Regionale Toscana per progetti di ricostruzione alluvione 2011;*
 - *Contributo € 8.244,50 al Comitato Provinciale Bolzano per acquisto impianto ad osmosi inversa.*
 - *Contributo € 3.475,00 al CIE di Potenza ed € 3.646,99 al CIE di Roccella (PA) per la gestione ordinaria di funzionamento;*
- *CRA 3 Servizi Attività Sociali, Sanitarie e Socio-Sanitarie – €.* 6.105.410,54
Contributi per € 6.067.800,00 a favore delle Unità territoriali CRI per la gestione delle Postazioni di pronto Soccorso Aeroportuale per i compensi tariffari al personale medico, per spese di gestione e oneri del personale civile assunto a tempo determinato. La spesa è totalmente finanziata dal Ministero della Salute mediante apposita convenzione. Inoltre vi risulta un contributo al Comitato Regionale Sicilia di € 28.324,54 per attività di Praesidium VII a fronte dell'emergenza migranti in

convenzione con il Ministero dell'Interno - Dipartimento per le libertà Civili e l'Immigrazione. L'intero importo è stato finanziata dal suddetto Dicastero ed accertate sul capitolo 47/E ed € 9.286,00 per altri contributi.

- *CRA 5 Servizio Affari Generali e Coordinamento Direzioni Regionali - 10.000,00*
Contributo per XXXII Corso Nazionale Istruttori DIU.
- *CRA 6 Servizio Trattamento Economico - € 594.097,39*
Contributo al Comitato provinciale di Roma per il pagamento della sentenza esecutiva n. 19006 del 21/11/2011.
- *CRA 7 Amministrazione e Finanza - 2.703.218,50*
Contributi a titolo di funzionamento in favore dei Comitati Regionali CRI;
- *CRA 8 Patrimonio - € 40.032,07*
contributi di funzionamento per esecuzione lavori di manutenzione;
- *CRA 9 Procurement e Contratti - "Ispettorato Nazionale II.VV."*
€. 1.046.000,00 di contributi di funzionamento agli Ispettorati delle Infermiere Volontarie delle Unità territoriali;
- *CRA 12 Reclutamento Organizzazione e Sviluppo Professionale -*
€ 16.780,00 per la formazione del personale civile in servizio presso le Unità territoriali CRI. Tale importo rientra nel limite di cui al comma 13 dell'articolo 6, D.L. 78/2010, pari ad €. 17.290,00. La minore spesa impegnata sul capitolo rispetto allo stanziamento approvato con il bilancio di previsione, per €. 510,00, viene vincolato tra le quote dell'avanzo di amministrazione;
- *CRA 17 Dipartimento Attività Socio Sanitarie -*
€. 44.000,00 di contributi per attività socio sanitarie ai Comitati di Basilicata, Frosinone, Roma e Castiglione delle Stiviere;
- *CRA 22 Rapporti con le componenti volontaristiche-*
€. 1.264.859,00 sono riferiti alle spese per i contributi di funzionamento agli Ispettorati Nazionali delle componenti volontaristiche "Volontari del Soccorso, Pionieri, Comitato Nazionale Femminile e Donatori Sangue"

Inoltre il Comitato Centrale ha erogato, sui capitoli 156,157, 158 e 159 contributi a favore di Organismi Nazionali ed Internazionali rispettivamente per: €. 205.000,00 al Comitato Internazionale della Croce Rossa, €. 3.388.891,10 alla Federazione Internazionale di Croce Rossa e Mezzaluna Rossa, €. 1.193.747,00 per la quota associativa alla Federazione Internazionale di Croce Rossa, €. 72.046,00 all'Ufficio di Collegamento Croce Rossa/Unione Europea. Infine sono trasferiti € 35.000,00 all'Istituto Internazionale di Diritto Umanitario ed €. 8.937,30 all'ARAN sui capitoli 160 e 161.

**ONERI FINANZIARI, TRIBUTARI, USCITE NON CLASSIFICABILI IN ALTRE VOCI E
SPESE DIVERSE**

Nelle presenti categorie si registrano spese per:

- € 2.331.459,01 (capitolo 170) per interessi passivi bancari dovuti al costante saldo negativo del conto corrente bancario del Comitato Centrale CRI;
- € 617.977,49 (capitolo 171) per le spese di gestione del conto corrente e per le commissioni bancarie;
- € 4.566.708,65 (capitolo 180) per pagamenti relativi a cartelle esattoriali, interessi e sanzioni dovuti a tale titolo, per il pagamento dell'IMU e per il pagamento delle tariffe rifiuti urbani a seguito di accertamenti effettuati dall'AMA di concerto con l'Agenzia delle Entrate e l'Agenzia del Territorio che hanno rideterminato le categorie e la tariffazione dei cespiti del comprensorio di via Ramazzini, 31 e 37, dell'edificio di via Toscana 12 e dell'appartamento di via Marche 17;
- € 9.128.297,38 (capitolo 181) per le spese relative all'Imposta Regionale Attività Produttive per il personale civile e militare;
- € 125.424,21 (capitolo 193) per rimborsi vari.
- € 5.810.337,48 sul capitolo 194 "Anticipazione al Comitato regionale CRI Sicilia per liquidazione debiti società partecipata (SISE Spa)". La spesa è relativa ad un'anticipazione effettuata, con vincolo di destinazione, in favore del Comitato Regionale CRI della Sicilia (si veda capitolo 88 delle Entrate), richiesta dal liquidatore della SISE medesima al Socio Unico CRI per far fronte a "scadenze indifferibili e maggiori oneri" per un "importo complessivo di € 5.810.337,48" che rappresenta il "fabbisogno per l'anno 2012", come comunicato dal Commissario Straordinario con le note prot. 34269 del 05/06/2012 e prot. 41695 dell'11/07/2012 ed il cui importo totale è stato inserito nella seconda variazione di assestamento, in analogia a quanto già effettuato in sede di Bilancio di previsione 2011.
- € 172.914,79 (capitolo 204) per spese relative ad ipoteche e pignoramenti derivanti da ingiunzioni di pagamento, che pervengono dalla società concessionaria della riscossione Equitalia-Gerit che sono riferite a tutto il territorio nazionale ma che per l'unicità di personalità giuridica dell'Ente vengono notificate tutte al Comitato Centrale.
- € 3.518.034,42 (capitolo 206), sui CRA 6 e 7, per il pagamento delle somme da

versare allo Stato, ai sensi dell'art. 61, comma 17, del D.L. n. 112/2008, convertito, con modificazioni, dalla legge n. 133 del 2008 di cui:

€ 2.760.235,61 per le riduzioni di spesa relative ai fondi incentivanti esercizio 2012, rispettivamente, per € 2.423.567,91 sul fondo per il trattamento accessorio relativo al personale non dirigente, € 35.917,10 sul fondo personale dirigente, € 236.285,50 sul fondo del personale medico ed € 64.465,10 del personale professionista;

€ 757.798,81 per le riduzioni di cui al d.l. 78/2010, convertito dalla legge n. 122 del 30 luglio 2010, articolo 6 commi 3, 7, 8, 12, 13 e 14 .

b) Uscite in Conto Capitale impegnate € 11.106.791,68

Le spese impegnate in Conto Capitale, pari ad € 11.106.791,68, costituiscono circa il 74% della previsione definitiva 2012, per € 15.075.085,80, con una economia di bilancio di complessivi € 3.968.294,12.

Di seguito si espongono le spese sostenute in conto capitale:

- € 420.270,91 (cap. 241) per le acquisizioni di beni di uso durevole ed opere immobiliari, in relazione a lavori eseguiti su immobili del Comitato Centrale e di Unità direttamente amministrate;
- € 1.062.380,00 (cap. 244) per finanziamenti alle Unità territoriali per lavori di ristrutturazione e manutenzione su immobili adibiti a sedi territoriali della CRI; nei suddetti capitoli (241 e 244) non incidono i limiti di spesa disposti dal D.L. 78 /2010, convertito dalla legge n. 122 del 30 luglio 2010, in quanto gli importi previsti in sede di bilancio sono già inferiori ai limiti predetti;
- € 6.087.140,77 per acquisto di immobilizzazioni tecniche di cui: € 245.046,36 per l'acquisto di impianti attrezzature e macchinari e manutenzione straordinaria; € 1.935.909,87 per l'acquisto, le grandi manutenzioni e trasformazioni di veicoli e mezzi trainabili di soccorso su cui sono state adottate misure di riduzione di cui al D.L. 78 del 31/05/2010, convertito dalla legge n. 122 del 30 luglio 2010, articolo 6, comma 14, che prevede la riduzione del 20% sulla spesa impegnata nel 2009. Tale riduzione non è stata applicata agli stanziamenti previsti dal Corpo Militare e dalle Infermiere Volontarie, pari ad € 1.685.127,32, in quanto finanziati dal contributo ordinario del Ministero della Difesa; € 643.517,15 per l'acquisto di mobili, arredi e macchinari da

ufficio, attrezzature e programmi informatici ed infine €. 3.262.667,39 per l'acquisto di equipaggiamento, vestiario, casermaggio, dotazioni campali e tecnico sanitarie, apparati per telecomunicazioni. Inoltre per €. 3.527.000,00 per la liquidazione delle indennità di fine servizio del personale civile (€. 2.500.000,00) e del personale militare (€. 1.027.000,00) andato in quiescenza;

- per €. 10.000,00 per l'estinzione di prestiti erogati al personale.

SITUAZIONE AMMINISTRATIVA

La situazione amministrativa del Comitato Centrale a fine esercizio 2011 espone le seguenti risultanze: la cassa al 01/01/2012 registrava un saldo negativo pari ad € 53.036.642,20, mentre alla fine dell'esercizio finanziario 2012 esprimeva un saldo negativo pari ad € 60.848.125,43. Tale situazione è stata determinata da pagamenti per € 285.489.586,87, superiori rispetto alle riscossioni, per €. 277.678.103,64.

L'avanzo di Amministrazione al 31/12/2012 risulta pari ad €. 71.320.878,42 che, rispetto al 31/12/2011, è aumentato di € 3.453.926,10. L'aumento è dovuto dal saldo finanziario gestionale come appresso specificato:

Avanzo di amministrazione al 31/12/2011 €. 67.866.952,32

saldo finanziario 2012 € 3.453.926,10

Avanzo di amministrazione al 31/12/2012 €. 71.320.878,42

— — —
Si espongono di seguito le quote dell'avanzo di amministrazione vincolate nell'esercizio 2012 e quelle derivanti dagli esercizi 2011 e precedenti:

QUOTE VINCOLATE AL 01/01/2012	€ 53.554.309,46
UTILIZZATE NELL'ESERCIZIO 2012	€ 4.512.061,59
ELIMINAZIONE QUOTE VINCOLATE ESERCIZIO 2012	€ 350.000,00
ELIMINAZIONE QUOTE VINCOLATE ESERCIZIO 2012	€ 2.079,66
ECONOMIE FINALIZZATE ESERCIZIO FINANZIARIO 2012, E VINCOLATE	€ 3.902.157,42
QUOTE VINCOLATE AL 31/12/2012	€ 52.592.325,63

QUOTE VINCOLATE 2011 E ANNI PRECEDENTI	QUOTE VINCOLATE RESIDUE ANNO 2011	UTILIZZO QUOTE VINCOLATE NELL'ANNO 2012	QUOTE VINCOLATE RESIDUE ES. 2012
FORMAZIONE E AGGIORNAMENTO DEL PERSONALE CIVILE	2.154.541,14		2.154.541,14
SPESE PER LE EMERGENZE NAZIONALI	358.950,18	46.615,89	312.334,29
SPESE PER LE EMERGENZE INTERNAZIONALI	3.494.261,14	608.225,92	2.886.035,22
CORPO MILITARE C.R.I. ECONOMIE CONTRIBUTO DIFESA 2005-2006-2007-2008-2009 CORPO MILITARE E II.VV.	10.168.216,42	1.150.000,00	9.018.216,42
CORPO MILITARE C.R.I. ECONOMIE CONTRIBUTO DIFESA 2010	159.900,99	159.900,99	0,00
CORPO MILITARE C.R.I. ECONOMIE CONTRIBUTO DIFESA 2011	132.086,26	132.086,26	0,00
CORPO IN FERMIERE VOLONTARIE C.R.I. ECONOMIE CONTRIBUTO DIFESA 2010	1.249.928,64		1.249.928,64
CORPO IN FERMIERE VOLONTARIE C.R.I. ECONOMIE CONTRIBUTO DIFESA 2011	944.483,11		944.483,11
RESIDUI PASSIVI ELIMINATI CORPO MILITARE	5.587.543,76		5.587.543,76
RESIDUI PASSIVI ELIMINATI II.VV.	2.527.585,64	24.857,27	2.502.728,37
ECONOMIE DI ACQUISIZIONE DI BENI DI USO DUREVOLE ED OPERE IMMOBILIARI	4.200.956,00		4.200.956,00
CONTRIBUTI AGENZIA EROGAZIONI IN AGRICOLTURA	467,29		467,29
SPESE PER L'AGGIORNAMENTO DEL TRATTAMENTO ECONOMICO TABELLARE	1.567.351,67		1.567.351,67
DONAZIONE DALLA FONDAZIONE BOROLI PER UTILIZZO ATTIVITA' CONNESSE ALLA	25.000,00		25.000,00
OBLAZIONI SPONSOR 1° ASSEMBLEA NAZIONALE VDS	35.750,00		35.750,00
INDENNITA' FINE RAPPORTO PERSONALE MILITARE RICHIAMATO	2.041.887,00		2.041.887,00
ACCANTONAMENTO PER RICONOSCIMENTO ARRETRATI DEL GRADO	4.000.000,00		4.000.000,00
RINNOVI CONTRATTUALI E ARRETRATI ANNI PRECEDENTI CONTRATTO PERSONALE	1.552.500,00		1.552.500,00
FONDI PER ROMA CAPITALE ANNO 2009	215.352,43		215.352,43
CONTRIBUTO PRESIDENZA CONSIGLIO MINISTRI PROGETTO "RAVE PARTY"	209.079,66	QUOTA PARTE VINCOLATA ELIMINATA	207.000,00
CONTRIBUTO PRESIDENZA CONSIGLIO MINISTRI PROGETTO "DROGA INTERNET"	339.303,57	104.383,18	234.920,39
OPCM 3924/11 PER EMERGENZA NORD AFRICA (EX CONTRIBUTO MINISTERO	3.958.270,91	100.000,00	3.858.270,91
ATTIVAZIONE PER EMERGENZE INTERNAZIONALI (ECONOMIE 2011)	350.000,00	QUOTA VINCOLATA ELIMINATA	0,00
ATTIVAZIONE PER EMERGENZE NAZIONALI (ECONOMIE 2011)	526.992,08	526.992,08	0,00
FONDO RISCHI ONERI 2011	3.170.839,94		3.170.839,94
CAUZIONI PER ALIENAZIONE DI IMMOBILI	24.061,63		24.061,63
ECONOMIE PER SPESE MISSIONE ISAF AFGHANISTAN (CORPO MILITARE)	1.100.000,00	1.100.000,00	0,00
ECONOMIE PER SPESE MISSIONE ISAF AFGHANISTAN (II.VV.)	300.000,00	300.000,00	0,00
ECONOMIE SPESE SISE	2.100.000,00		2.100.000,00
GRAN GALA 2010 "PROGETTO CHIOCCIOLINE CON AMORE"	30.000,00	30.000,00	0,00
CASTELNUOVO DI PORTO	800.000,00		800.000,00
ECONOMIE EMERGENZA TUNISIA	229.000,00	229.000,00	0,00
TOTALE ANNI PRECEDENTI RESIDUO 2011	53.554.309,46	4.512.061,59	48.690.168,21

QUOTE VINCOLATE RIFERITE ALL'ESERCIZIO FINANZIARIO 2012	QUOTE VINCOLATE ES. 2012
FORMAZIONE E AGGIORNAMENTO DEL PERSONALE CIVILE	46.349,25
SPESE PER LE EMERGENZE NAZIONALI (OBLAZIONI DI TERZI)	1.382.700,83
SPESE PER LE EMERGENZE INTERNAZIONALI (OBLAZIONI)	166.011,06
ECONOMIE DI ACQUISIZIONE DI BENI DI USO DUREVOLE ED OPERE IMMOBILIARI	50.479,04
QUOTE PARTECIPAZIONE XIII E XIV CONVEGNO MEDICO CORPO MILITARE	53.075,76
ECONOMIE CONTRIBUTO DIFESA 2012 ISPETTORATO CORPO MILITARE CRI	301.018,80
ECONOMIE CONTRIBUTO DIFESA 2012 ISPETTORATO NAZIONALE II.VV.	114.621,15
RIVINCOLATE ECONOMIE PER SPESE MISSIONE LIBANO (II.VV.)	300.000,00
RIVINCOLATE ECONOMIE PER SPESE MISSIONE ISAF AFGHANISTAN (C.M.)	37.901,53
RIVINCOLATE ECONOMIE CONTRIBUTO DIFESA ANNI PRECEDENTI C.M.	1.150.000,00
RESTITUZIONE PRESTITO COM. PROV. FOGGIA	300.000,00
TOTALE QUOTE VINCOLATE RIFERITE AL 2012	3.902.157,42

GESTIONE RESIDUI**RESIDUI ATTIVI**

RESIDUI ATTIVI all' 1/1/2012	RESIDUI RISCOSSI al 31/12/2012	ELIMINAZIONE RESIDUI ATTIVI	RIMASTI DA RISCOUTERE IN C/COMPETENZA	RESIDUI ATTIVI al 31/12/2012
393.458.799,89	62.846.411,17	0,00	95.646.892,83	426.259.281,55

La consistenza finale dei residui attivi al 31/12/2012, di provenienza dagli esercizi 2011 e precedenti è pari ad €. 330.612.388,72.

I residui attivi di parte corrente (pari a € **196.334.818,23**), risultanti all'inizio dell'esercizio finanziario sono riferibili prevalentemente a:

capitolo 30 - *Trasferimenti attivi a/tra unità CRI* per €. 30.300.612,18 e riscossi per €. 39.846,00;

capitolo 41 - *Servizio di pronto soccorso aeroportuale* per €. 11.825.614,45 e riscossi per €. 2.969.129,76 per il Servizio di Pronto Soccorso Sanitario Aeroportuale in convenzione con il Ministero della Salute;

capitolo 45 - *Cessione sangue* per €. 7.649.446,83 vantati nei confronti delle AA.SS.LL., ospedali e case di cura private per i servizi resi alle stesse dall'ex Centro Nazionale Trasfusione sangue;

capitolo 47 - *Prestazione rese ad enti e istituzioni in base a convenzioni* per €. 20.128.978,72 e riscossi per €. 5.195.115,85, maggiormente relativi alla convenzione con la Prefettura di Roma per il CARA di Castelnuovo di Porto per i richiedenti asilo;

Capitolo 53 - *Proventi analisi di laboratorio e accertamenti diagnostici* per e. 4.914.974,64 e riscossi per €. 477.829,82.

Capitolo 81 - *Recupero e rimborsi diversi* per €. 15.827.381,46 e riscossi per €. 397.255,23;

Altri crediti di maggiore rilevanza sono quelli risultanti nei confronti delle unità territoriali:

Capitolo 83 - *Recupero e rimborso di oneri di personale civile in servizio presso le Unità della CRI* per € 31.960.283,97 e riscossi per €. 754.471,15, per il rimborso delle spese complessive di personale civile di ruolo utilizzato per attività svolte in convenzione dalle Unità territoriali CRI, anticipate dal Comitato Centrale;

Capitolo 84 - *Recupero e rimborso di oneri di personale militare in servizio presso le Unità della CRI* per €. 33.624.767,80 e riscossi per €. 2.707.330,34, quale rimborso da parte delle Unità territoriali degli oneri che il Comitato Centrale sostiene per competenze fisse e accessorie del personale militare in servizio continuativo e richiamato che presta servizio presso le Unità medesime in regime di convenzione.

Capitolo 85 - *Recupero spese assicurative* per € 12.079.036,31 e riscosse per €. 1.206.878,06 per il rimborso da parte delle Unità territoriali delle spese delle polizze assicurative sulle autovetture e autoambulanze in loro dotazione, anticipate dal Comitato Centrale.

Capitolo 88 - *Rimborso dal Comitato regionale cri della Sicilia (per attività SI.SE Spa)* per €. 20.000.000,00 ed ancora tutto da riscuotere.

I residui attivi in conto capitale, iniziali pari a € 936.423,29, afferiscono in massima parte, al capitolo 180 e precisamente per € 863.644,65, per il credito vantato nei confronti del Comune di Roma - Agenzia Roma Capitale e Grandi Eventi - per la ristrutturazione del complesso immobiliare di Via Ostiense.

RESIDUI PASSIVI

RESIDUI PASSIVI all' 1/1/2012	RESIDUI PAGATI al 31/12/2012	ELIMINAZIONE RESIDUI PASSIVI	RIMASTI DA PAGARE IN C/ COMPETENZA	RESIDUI PASSIVI al 31/12/2012
272.555.205,37	85.423.413,45	0,00	106.958.485,78	294.090.277,70

La consistenza finale della gestione dei residui passivi al 31/12/2012 di provenienza degli esercizi 2011 e precedenti è pari ad € 187.131.791,92.

I residui passivi di parte corrente (pari a € 196.190.912,33) sono relativi a:

categoria "Oneri per il personale in attività di servizio": trattasi in massima parte di stipendi ed altri oneri accessori per il personale civile e militare relativi a voci retributive del 2011, contabilizzati nel primo periodo dell'esercizio 2012, e di competenze relative al saldo del compenso incentivante per l'anno 2011, corrisposte nell'esercizio 2012. A fronte di residui iniziali di € 78.965.610,13, pertanto risultano pagati € 30.255.808,62;

categoria "Uscite per l'acquisto di beni di consumo e servizi": € 19.645.983,43 di residui iniziali, di cui pagati € 7.868.489,67;

categoria "Uscite per prestazioni istituzionali": € 27.906.364,88, di residui iniziali, di cui pagati € 7.499.339,51. Essi attengono principalmente ai capitoli 139 e 140 per interventi per soccorsi in Italia e all'estero a favore di popolazioni vittime di calamità o conflitti e per programmi di sviluppo in via di espletamento e capitolo 137 per la gestione del Centro Polifunzionale di Castelnuovo di Porto, per accoglienza e assistenza degli immigrati richiedenti asilo politico;

categoria "Trasferimenti passivi": € 51.777.414,27 di residui iniziali, di cui pagati € 7.625.670,63;

categoria "Oneri Finanziari": € 1.000.599,15 di residui iniziali, di cui pagati € 983.427,17.

categoria "Oneri Tributari": € 11.018.130,37 di residui iniziali, di cui pagati € 4.989.873,75. Trattasi in gran parte di residui relativi al pagamento dell'IRAP riferita agli stipendi di dicembre 2011 e pagati a gennaio 2012.

categoria "Poste correttive e compensative di entrate correnti": € 2.617.100,71 di residui iniziali, di cui pagati € 2.542.158,40 quasi totalmente per le anticipazioni al comitato Regionale Sicilia per la SISE spa.

categoria "Uscite non classificabili in altre voci": €. 2.829.479,96 di residui iniziali di cui pagati €. 35.562,73.

I residui passivi in conto capitale (pari a € 34.076.461,33) riguardano principalmente:

la categoria "Acquisizioni di beni di uso durevole ed opere immobiliari" per € 6.944.011,44 di residui iniziali, di cui pagati € 2.131.953,99;

la categoria "Acquisizioni di immobilizzazioni tecniche" per € 21.527.923,08 di residui iniziali, di cui pagati € 8.399.305,77;

la categoria "Partecipazioni e acquisto di valori mobiliari" per € 10.500,00 di residui iniziali, di cui pagati € 10.500,00;

la categoria "Indennità di anzianità" per € 5.585.409,59 di residui iniziali, di cui pagati € 3.563.237,60;

la categoria "Estinzione debiti diversi" per € 8.617,22 di residui iniziali, di cui pagati € 107,81.

In riferimento ai residui relativi agli esercizi pregressi si fa presente che in data 30 agosto 2012 è stato trasmesso, per le valutazioni di competenza, al Collegio dei Revisori dei Conti un primo riaccertamento dei residui per l'anno 2012, dove vengono proposti per l'eliminazione, residui attivi e residui passivi da considerare ormai insussistenti o inesigibili, attualmente all'esame del Collegio stesso.

Si illustrano di seguito nel dettaglio i risultati amministrativi economici e patrimoniali

SITUAZIONE AMMINISTRATIVA

Consistenza di cassa all'1/01/2012	€.	- 53.036.642,20
Riscossioni		
<i>in conto competenza</i>	€.	214.831.692,47
<i>in conto residui</i>	€.	62.846.411,17
Totale riscossioni	€.	277.678.103,64
Pagamenti		
<i>in conto competenza</i>	€.	200.066.173,42
<i>in conto residui</i>	€.	85.423.413,45
Totale pagamenti	€.	285.489.586,87
Consistenza di cassa al 31/12/2012 €.	€.	- 60.848.125,43
Residui attivi		
<i>degli esercizi precedenti</i>	€.	330.612.388,72
<i>dell'esercizio</i>	€.	95.646.892,83
Totale residui attivi	€.	426.259.281,55
Residui passivi		
<i>degli esercizi precedenti</i>	€.	187.131.791,92
<i>dell'esercizio</i>	€.	106.958.485,78
Totale residui passivi	€.	294.090.277,70
Avanzo di amministrazione al 31/12/2012	€.	71.320.878,42
Quote vincolate al 31/12/2012	€.	52.592.325,63
Parte disponibile	€.	18.728.552,79
Risultato di amministrazione al 31/12/2012	€.	71.320.878,42

L'avanzo di amministrazione, pari ad **€.71.320.878,42**, presenta, rispetto all'esercizio 2011, che chiudeva con un avanzo di €. 67.866.952,32, un aumento di €. **3.453.926,10**, corrispondente al saldo finanziario di competenza, con un aumento, in percentuale, circa del 5%.

IL CONTO ECONOMICO

Il conto economico evidenzia i componenti positivi e negativi della gestione e comprende gli accertamenti di parte corrente (*valore della produzione*) per €. 217.211.083,85 e gli impegni di parte corrente (*costi della produzione*) per €. 277.582.663,56 ; nei "*Costi della produzione - ammortamenti e svalutazioni*" - viene riportata la quota degli ammortamenti dei beni immobili e mobili relativa all'esercizio 2012 che risulta pari ad €. 2.788.953,69 . Tra i "costi della produzione" alla voce trattamento di fine rapporto, come evidenziato in sede di III^ variazione al Bilancio 2012, è stato iscritto l'importo di €. 70.391.150,35, al fine di quantificare in modo complessivo il Fondo Trattamenti di Fine Rapporto di Lavoro Subordinato (Fondo di liquidazione indennità anzianità personale civile e Fondo di liquidazione indennità anzianità personale militare) iscritto sullo Stato Patrimoniale.

Nella sezione "*Proventi ed oneri finanziari*" sono iscritti gli interessi passivi per €. 2.949.436,50. Nei "*Proventi ed oneri straordinari*" sono registrati: i proventi derivanti da alienazioni per €. 4.978.818,63; le sopravvenienze attive da immobilizzazioni materiali (donazioni) per €. 231.655,55; le insussistenze dell'attivo da immobilizzazioni materiali (eliminazioni di beni ed impianti) per €. - 8.171.866,89 e le variazioni dei valori dei beni iscritti nei conti d'ordine da parte delle Unità territoriali per €. 9.262.234,47

Il conto economico presenta un disavanzo economico di €. 57.020.174,45

RIEPILOGO CONTO ECONOMICO:

Valore della produzione	€	217.211.083,85
Costi della produzione	€	277.582.663,56
Differenza tra valore e costi della produzione	€	-60.371.579,71
Proventi e oneri finanziari	€	-2.949.436,50
Proventi e oneri straordinari	€	6.300.841,76
Disavanzo economico	€	- 57.020.174,45

STATO PATRIMONIALE

Lo stato Patrimoniale comprende le attività e le passività finanziarie, i beni mobili e immobili, ogni altra attività e passività. Compongono l'attivo dello stato patrimoniale le immobilizzazioni immateriali, le immobilizzazioni materiali e l'attivo circolante. Gli elementi patrimoniali delle immobilizzazioni sono esposti al netto dei fondi di ammortamento, sia quelli degli esercizi precedenti che quelli relativi all'anno 2012, mentre l'attivo circolante comprende tutti i crediti risultanti al termine dell'esercizio (residui attivi), le disponibilità liquide (consistenza di cassa), le partecipazioni in imprese controllate ed altri titoli. Si espongono, di seguito, le risultanze dettagliate registrate nelle singole voci delle attività dello stato patrimoniale iscritte secondo i criteri previsti dalla normativa vigente:

a) immobilizzazioni immateriali

• manutenzioni straordinarie e migliorie su beni di terzi	€.	3.227.773,29
TOTALE IMMOBILIZZAZIONI IMMATERIALI	€.	3.227.773,29

b) immobilizzazioni materiali

1) terreni e fabbricati	€.	171.180.540,61
2) impianti, attrezzature e macchinari	€.	2.407.957,04
3) mobili e macchine da ufficio	€.	2.652.369,93
4) automezzi e motomezzi	€.	39.884.139,11
5) costruzioni in corso	€.	5.794.708,36
6) mobili ed attrezzature in corso di acquisto	€.	19.057.161,14
TOTALE IMMOBILIZZAZIONI MATERIALI	€.	240.976.876,19

c) attivo circolante

• totale residui attivi	€.	426.259.281,55
• partecipazioni in imprese controllate	€.	103.200,00
• altri titoli	€.	51.645,69
• disponibilità liquide	€.	- 60.848.125,43
TOTALE ATTIVO CIRCOLANTE	€.	365.566.001,81
TOTALE ATTIVO	€	609.770.651,29

Compongono il passivo dello stato patrimoniale il patrimonio netto, i fondi per rischi ed oneri, il trattamento di fine rapporto di lavoro subordinato e tutti i debiti risultanti a fine esercizio (residui passivi).

Si espongono, di seguito, le risultanze dettagliate registrate nelle singole voci delle passività dello stato patrimoniale:

a) patrimonio netto

• avanzi (disavanzi) economici portati a nuovo	€.	282.805.348,16
• avanzo (disavanzo) economico dell'esercizio	€.	-57.020.174,45
TOTALE PATRIMONIO NETTO	€.	225.785.173,71
b) fondi per rischi ed oneri		
• per garanzia prestiti	€.	68.048,51
TOTALE FONDI RISCHI ED ONERI	€.	68.048,51
c) per trattamento di fine rapporto		
• fondo di liquidazione indennità anzianità personale civile	€.	43.301.310,31
• fondo di liquidazione indennità anzianità personale militare	€.	43.025.841,06
TOTALE PER TRATTAMENTO DI FINE RAPPORTO	€.	86.327.151,37
d) residui passivi		
• totale residui passivi	€.	294.090.277,70
TOTALE RESIDUI PASSIVI	€.	294.090.277,70
e) debiti bancari e finanziari		
• debiti finanziari diversi	€.	3.500.000,00
TOTALE RESIDUI PASSIVI	€.	3.500.000,00
TOTALE PASSIVO	€	609.770.651,29

RIEPILOGO STATO PATRIMONIALE:

Attività	€	609.770.651,29
Passività	€	383.985.477,58
<i>Patrimonio netto</i>		
Patrimonio netto al 31.12.2011	€	282.805.348,16
Avanzo economico dell'esercizio	€.	-57.020.174,45
Totale Patrimonio netto	€	225.785.173,71

La differenza risultante tra il patrimonio netto 2011 (€ 282.805.348,16) e quello 2012 (€ 225.785.173,71) è pari al disavanzo economico di € 57.020.174,45.

A corredo dello stato patrimoniale si allega l'elenco descrittivo dei beni appartenenti al patrimonio immobiliare dell'Ente risultanti al 31 dicembre 2012. Si allega, altresì, l'inventario dei beni mobili registrati e le somme spese per manutenzioni straordinarie e migliorie su beni di terzi, iscritti tra le poste attive dello Stato Patrimoniale del Comitato Centrale CRI e nei conti d'ordine dei Rendiconti dei Comitati Regionali, Provinciali e Locali

A tal riguardo si evidenzia che l'importo delle variazioni intervenute sulla consistenza dei beni immobili, dei beni mobili registrati e le somme spese per manutenzioni straordinarie e migliorie su beni di terzi, delle Unità territoriali, pari ad € 9.262.234,47, viene iscritto, come variazione positiva, nei "Proventi e oneri straordinari" del Conto economico.

Si fa presente, inoltre, che le quote azionarie della Società SI.SE in liquidazione, iscritte nello Stato patrimoniale - partecipazioni in imprese controllate -, sono pari ad €. 103.200,00.

Infine si rammenta che, fra le attività, alla voce relativa *Attivo Circolante - altri titoli*, figurano obbligazioni per € 51.645,69 che l'Ente detiene solo a titolo di nuda proprietà. Tali obbligazioni saranno smobilizzate in futuro, a decesso avvenuto dell'usufruttuaria del legato disposto in favore dell'Ente.

Quanto sopra esposto si propone l'approvazione del Rendiconto Generale 2012 del Comitato Centrale.

IL DIRETTORE GENERALE
(Dott.ssa Patrizia Cavaloli)

Il Capo Dipartimento
Economico Finanziario e Patrimoniale
(Dr. Nicola Niglio)

Il Dirigente del Servizio
Economico - Finanziario
(Dott.ssa Patrizia De Luca)

ALLEGATO 1



CROCE ROSSA ITALIANA

-COMITATO CENTRALE-

ORDINANZA COMMISSARIALE

N. 100 DEL 14 APRILE 2012

VISTO il D.P.C.M. 6 maggio 2005 n. 97 "Approvazione del nuovo Statuto dell'Associazione Italiana della Croce Rossa";

VISTO il regolamento di amministrazione e contabilità della CRI, approvato con delibera CDN n. 47 del 09/05/2008, che disciplina, all'articolo 11, l'assestamento e le variazioni al bilancio;

VISTO l'art. 2 del Decreto Legge 29 dicembre 2011, n. 216, convertito con Legge 24 febbraio 2012, n. 14 con la quale l'incarico di Commissario Straordinario di Croce Rossa Italiana è prorogato fino alla ricostituzione degli organi statutari a conclusione del riassetto organizzativo, anche in attuazione delle disposizioni di cui all'art. 6, comma 5, del decreto legge 31 maggio 2010, n. 78 convertito con modificazioni, dalla legge 30 luglio 2010, n. 122 e delle disposizioni di cui all'art. 2 della legge delega 4 novembre 2010, n. 183 e, comunque, non oltre il 30 settembre 2012;

VISTA l' O.C. n. 513 del 28/11/2011 di approvazione del Bilancio di previsione es. 2012 del Comitato Centrale C.R.I.;

VISTA la relazione Tecnica alla I^ variazione di bilancio;

VISTA la relazione del Collegio Unico dei Revisori dei Conti;

DETERMINA

di approvare le seguenti variazioni di assestamento agli stanziamenti di entrata e uscita del bilancio di previsione es. 2012, sia per la gestione di competenza che per la gestione di cassa:

ENTRATE

COMPETENZA

CASSA

C.R.A. 1° LIVELLO

DIPARTIMENTO "ATTIVITA' SOCIO-SANITARIE E DELLE OPERAZIONI IN EMERGENZA E VOLONTARIATO"

B1.1- TITOLO I - ENTRATE CORRENTI

B1.1.3 ALTRE ENTRATE

ENTRATE DERIVANTI DALLA VENDITA DI BENI E DALLA PRESTAZIONE DI SERVIZI	€.	2.428.054,00	C.	2.428.054,00
TOTALE ENTRATE CORRENTI C.R.A. 1° LIVELLO	€.	2.428.054,00	€.	2.428.054,00
DIPARTIMENTO "ATTIVITA' SOCIO-SANITARIE E				

C.R.A. 1° LIVELLO				
DIPARTIMENTO "ECONOMICO FINANZIARIO E PATRIMONIALE"				
D1.1- TITOLO I - ENTRATE CORRENTI				
D1.1.2 ENTRATE DERIVANTI DA TRASFERIMENTI CORRENTI				
TRASFERIMENTI DA PARTE DELLO STATO	€.	16.126.142,00	€.	-16.126.142,00
ALTRI TRASFERIMENTI	€.	0,00	€.	0,00
TOTALE ENTRATE CORRENTI C.R.A. 1° LIVELLO AREA "AMMINISTRAZIONE E PATRIMONIO"	€.	-16.126.142,00	€.	-16.126.142,00
TOTALE ENTRATE CORRENTI	€.	-13.698.088,00	€.	-13.698.088,00

C.R.A. 1° LIVELLO				
DIPARTIMENTO "ECONOMICO FINANZIARIO E PATRIMONIALE"				
D1.2- TITOLO II - ENTRATE IN CONTO CAPITALE				
D1.2.3 ACCENSIONE DI PRESTITI				
ASSUNZIONE DI ALTRI DEBITTI FINANZIARI	€.	3.500.000,00	€.	3.500.000,00
TOTALE ENTRATE IN CONTO CAPITALE C.R.A. 1° LIVELLO DIPARTIMENTO "ECONOMICO FINANZIARIO E PATRIMONIALE"	€.	3.500.000,00	€.	3.500.000,00
TOTALE GENERALE ENTRATE IN CONTO CAPITALE	€.	3.500.000,00	€.	3.500.000,00
TOTALE GENERALE ENTRATE	€.	-10.198.088,00	€.	-10.198.088,00

USCITE**COMPETENZA****CASSA**

C.R.A. 1° LIVELLO				
"DIREZIONE GENERALE C.R.I."				
E1.1- TITOLO I - USCITE CORRENTI				
E1.1.1. - FUNZIONAMENTO				
USCITE PER GLI ORGANI DELL'ENTE	€.	85.000,00	€.	85.000,00
ONERI PER IL PERSONALE IN ATTIVITA' DI SERVIZIO	€.	25.000,00	€.	25.000,00
USCITE PER L'ACQUISTO DI BENI DI CONSUMO E DI SERVIZI	€.	-20.000,00	€.	20.000,00
E1.1.2 INTERVENTI DIVERSI				
USCITE PER PRESTAZIONI ISTITUZIONALI	€.	5.000,00	€.	-5.000,00
TRASFERIMENTI PASSIVI	€.	-100.000,00	€.	100.000,00
TOTALE USCITE CORRENTI C.R.A. 1° LIVELLO "DIREZIONE GENERALE C.R.I."	€.	-185.000,00	€.	-185.000,00

C.R.A. 1° LIVELLO
DIPARTIMENTO "ATTIVITA' SOCIO-SANITARIE E DELLE OPERAZIONI IN EMERGENZA E VOLONTARIATO"

B1.1- TITOLO I - USCITE CORRENTI**B1.1.1. - FUNZIONAMENTO**

USCITE PER L'ACQUISTO DI BENI DI CONSUMO E DI SERVIZI	€.	-136.500,00	€.	-136.500,00
---	----	-------------	----	-------------

B1.1.2 INTERVENTI DIVERSI

USCITE PER PRESTAZIONI ISTITUZIONALI	€.	-313.492,08	€.	-313.492,08
--------------------------------------	----	-------------	----	-------------

TRASFERIMENTI PASSIVI	€.	-534.900,00	€.	-534.900,00
-----------------------	----	-------------	----	-------------

TOTALE USCITE CORRENTI C.R.A. 1° LIVELLO

DIPARTIMENTO "ATTIVITA' SOCIO-SANITARIE E DELLE OPERAZIONI IN EMERGENZA E VOLONTARIATO"	€.	-984.892,08	€.	-984.892,08
--	-----------	--------------------	-----------	--------------------

C.R.A. 1° LIVELLO**DIPARTIMENTO "RISORSE UMANE - ORGANIZZAZIONE"****C1.1- TITOLO I - USCITE CORRENTI****C1.1.1. - FUNZIONAMENTO**

ONERI PER IL PERSONALE IN ATTIVITA' DI SERVIZIO	€.	-2.000.915,02	€.	-2.000.915,02
---	----	---------------	----	---------------

USCITE PER L'ACQUISTO DI BENI DI CONSUMO E DI SERVIZI	€.	-114.000,00	€.	-114.000,00
---	----	-------------	----	-------------

C1.1.2 INTERVENTI DIVERSI

ONERI TRIBUTARI	€.	-135.052,85	€.	-135.052,85
-----------------	----	-------------	----	-------------

TOTALE USCITE CORRENTI C.R.A. 1° LIVELLO

DIPARTIMENTO " RISORSE UMANE -	€.	-2.249.967,87	€.	-2.249.967,87
---------------------------------------	-----------	----------------------	-----------	----------------------

C.R.A. 1° LIVELLO**DIPARTIMENTO "ECONOMICO FINANZIARIO E PATRIMONIALE"****D1.1- TITOLO I - USCITE CORRENTI****D1.1.1. - FUNZIONAMENTO**

ONERI PER IL PERSONALE IN ATTIVITA' DI SERVIZIO	€.	15.000,00	€.	15.000,00
---	----	-----------	----	-----------

D1.1.2 - INTERVENTI DIVERSI

USCITE NON CLASSIFICABILI IN ALTRE VOCI	€.	-1.986.388,11	€.	-1.986.388,11
---	----	---------------	----	---------------

D1.1.5 ACCANTONAMENTI A RISCHI ED ONERI

ACCANTONAMENTI A RISCHI ED ONERI	€.	-3.170.839,94	€.	-3.170.839,94
----------------------------------	----	---------------	----	---------------

TOTALE USCITE CORRENTI C.R.A. 1° LIVELLO

DIPARTIMENTO "ECONOMICO FINANZIARIO E PATRIMONIALE"	€.	-5.142.228,05	€.	-5.142.228,05
--	-----------	----------------------	-----------	----------------------

TOTALE USCITE CORRENTI	€.	-8.562.088,00	€.	-8.562.088,00
-------------------------------	-----------	----------------------	-----------	----------------------

C.R.A. 1° LIVELLO**DIPARTIMENTO "ATTIVITA' SOCIO-SANITARIE E DELLE OPERAZIONI IN****B1.2- TITOLO II - USCITE IN CONTO CAPITALE****B1.2.1. - INVESTIMENTI**

ACQUISIZIONI DI IMMOBILIZZAZIONI TECNICHE	€.	-236.000,00	€.	-236.000,00
---	----	-------------	----	-------------

TOTALE USCITE CONTO CAPITALE C.R.A. 1° LIVELLO

DIPARTIMENTO "ATTIVITA' SOCIO-SANITARIE E DELLE OPERAZIONI IN EMERGENZA E VOLONTARIATO"	€.	-236.000,00	€.	-236.000,00
--	-----------	--------------------	-----------	--------------------

C.R.A. 1° LIVELLO**DIPARTIMENTO "RISORSE UMANE - ORGANIZZAZIONE"****C12- TITOLO II - USCITE IN CONTO CAPITALE****C1.2.1. - INVESTIMENTI**

ACQUISIZIONI DI IMMOBILIZZAZIONI TECNICHE	€.	-200.000,00	€.	-700.000,00
INDENNITA' DI ANZIANITA' E SIMILARI AL PERSONALE CESSATO DA	€.	-1.500.000,00	€.	-1.500.000,00
TOTALE USCITE CONTO CAPITALE C.R.A. 1°				
LIVELLO DIPARTIMENTO "RISORSE UMANE - ORGANIZZAZIONE"	€.	-1.700.000,00	€.	-1.700.000,00

C.R.A. 1° LIVELLO**DIPARTIMENTO "ECONOMICO FINANZIARIO E PATRIMONIALE"****D1.2- TITOLO II - USCITE IN CONTO CAPITALE****D1.2.2 ONERI COMUNI**

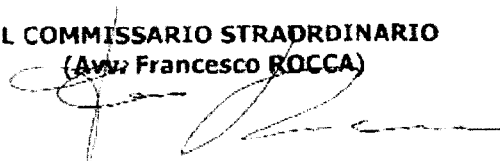
ESTINZIONE DEBITI DIVERSI	€.	300.000,00	€.	300.000,00
---------------------------	----	------------	----	------------

DIPARTIMENTO "ECONOMICO FINANZIARIO E PATRIMONIALE"	€.	300.000,00	€.	300.000,00
--	-----------	-------------------	-----------	-------------------

TOTALE USCITE IN CONTO CAPITALE	€.	-1.636.000,00	€.	-1.636.000,00
--	-----------	----------------------	-----------	----------------------

TOTALE GENERALE USCITE	€.	-10.198.088,00	€.	-10.198.088,00
-------------------------------	-----------	-----------------------	-----------	-----------------------

IL COMMISSARIO STRAORDINARIO
(Avv. Francesco ROCCA)



ALLEGATO 2

CROCE ROSSA ITALIANA
-COMITATO CENTRALE-**ORDINANZA COMMISSARIALE**

N. 0367 / 12 DEL 20 LUG. 2012

VISTO il D.P.C.M. 6 maggio 2005 n. 97 "Approvazione del nuovo Statuto dell'Associazione Italiana della Croce Rossa";

VISTO il regolamento di amministrazione e contabilità della CRI, approvato con delibera CDN n. 47 del 09/05/2008, che disciplina, all'articolo 11, l'assestamento e le variazioni al bilancio;

VISTO l'art. 2 del Decreto Legge 29 dicembre 2011, n. 216, convertito con Legge 24 febbraio 2012, n. 14 con la quale l'incarico di Commissario Straordinario di Croce Rossa Italiana è prorogato fino alla ricostituzione degli organi statutari a conclusione del riassetto organizzativo, anche in attuazione delle disposizioni di cui all'art. 6, comma 5, del decreto legge 31 maggio 2010, n. 78 convertito con modificazioni, dalla legge 30 luglio 2010, n. 122 e delle disposizioni di cui all'art. 2 della legge delega 4 novembre 2010, n. 183 e, comunque, non oltre il 30 settembre 2012;

VISTA l' O.C. n. 513 del 28/11/2011 di approvazione del Bilancio di previsione es. 2012 del Comitato Centrale C.R.I.;

VISTA l' O.C. n. 188 del 24/04/2012 di approvazione della I^ di assestamento al Bilancio di previsione es. 2012 del Comitato Centrale C.R.I.;

VISTE le OO.CC. n. 140 del 23/03/2012 e n. 185 del 22/04/2012 di approvazione del nuovo Regolamento di organizzazione e di funzionamento della CRI;

VISTA la relazione Tecnica alla II^ variazione di bilancio;

VISTA il verbale del Collegio Unico dei Revisori dei Conti n. 21 del 20/07/2012;

DETERMINA

- 1) - di approvare le seguenti variazioni di assestamento agli stanziamenti di entrata e uscita del bilancio di previsione es. 2012, sia per la gestione di competenza che per la gestione di cassa
- 2) - di approvare le modifiche, sia contabili che descrittive, sul bilancio di previsione esercizio 2012 in linea con la nuova struttura organizzativa dei Servizi del Comitato Centrale CRI approvata con le OO.CC. n. 140 del 23/03/2012 e n. 185 del 22/04/2012
- 3) - di modificare la denominazione del capitolo 90 delle uscite in: "Spese di funzionamento di commissioni a titolo di rimborso delle spese di trasporto, vitto e alloggio per membri estranei all'associazione".

ENTRATE

COMPETENZA

CASSA

C.R.A. 1° LIVELLO
DIPARTIMENTO "ATTIVITA' SOCIO-SANITARIE E DELLE OPERAZIONI IN
EMERGENZA E VOLONTARIATO"

B1.1.3 ALTRE ENTRATE

ENTRATE DERIVANTI DALLA VENDITA DI BENI E DALLA PRESTAZIONE DI SERVIZI	€.	349.000,00	€.	349.000,00
TOTALE ENTRATE CORRENTI C.R.A. 1° LIVELLO	€.	349.000,00	€.	349.000,00
DIPARTIMENTO "ATTIVITA' SOCIO-SANITARIE E				

C.R.A. 1° LIVELLO**DIPARTIMENTO "ECONOMICO FINANZIARIO E PATRIMONIALE"****D1.1- TITOLO I - ENTRATE CORRENTI****D1.1.3 ALTRE ENTRATE**

POSTE CORRETTIVE E COMPENSATIVE DI USCITE CORRENTI	€.	5.846.870,24	€.	5.846.870,24
TOTALE ENTRATE CORRENTI C.R.A. 1° LIVELLO	€.	5.846.870,24	€.	5.846.870,24
AREA "AMMINISTRAZIONE E PATRIMONIO"				
TOTALE ENTRATE CORRENTI	€.	6.195.870,24	€.	6.195.870,24
TOTALE GENERALE ENTRATE	€.	6.195.870,24	€.	6.195.870,24

USCITE

COMPETENZA

CASSA

C.R.A. 1° LIVELLO
DIPARTIMENTO "ATTIVITA' SOCIO-SANITARIE E DELLE OPERAZIONI IN
EMERGENZA E VOLONTARIATO"

B1.1- TITOLO I - USCITE CORRENTI**B1.1.2 INTERVENTI DIVERSI**

USCITE PER PRESTAZIONI ISTITUZIONALI	€.	349.000,00	€.	349.000,00
TOTALE USCITE CORRENTI C.R.A. 1° LIVELLO	€.	349.000,00	€.	349.000,00
DIPARTIMENTO "ATTIVITA' SOCIO-SANITARIE E				
DELLE OPERAZIONI IN EMERGENZA E				
VOLONTARIATO"				

C.R.A. 1° LIVELLO**DIPARTIMENTO "ECONOMICO FINANZIARIO E PATRIMONIALE"****D1.1- TITOLO I - USCITE CORRENTI****D1.1.1. - FUNZIONAMENTO**

ONERI PER IL PERSONALE IN ATTIVITA' DI SERVIZIO	€.	36.532,76	€.	36.532,76
---	----	-----------	----	-----------

D1.1.2 - INTERVENTI DIVERSI

POSTE CORRETTIVE E COMPENSATIVE DI ENTRATE CORRENTI	€.	5.810.337,48	€.	5.810.337,48
TOTALE USCITE CORRENTI C.R.A. 1° LIVELLO DIPARTIMENTO "ECONOMICO FINANZIARIO E PATRIMONIALE"	€.	5.846.870,24	€.	5.846.870,24
TOTALE USCITE CORRENTI	€.	6.195.870,24	€.	6.195.870,24
TOTALE GENERALE USCITE	€.	6.195.870,24	€.	6.195.870,24

IL COMMISSARIO STRAORDINARIO
(Avv. Francesco ROCCA)





ALLEGATO 3

ORDINANZA COMMISSARIALE**N° 562 - 12 DEL 30 NOV. 2012**

VISTO il D.P.C.M. 6 maggio 2005 n. 97 "Approvazione del nuovo Statuto dell'Associazione Italiana della Croce Rossa";

VISTO il regolamento di amministrazione e contabilità della CRI, approvato con delibera CDN n. 47 del 09/05/2008, che disciplina, all'articolo 11, l'assestamento e le variazioni al bilancio;

VISTO l'art. 2 del Decreto Legge 29 dicembre 2011, n. 216, convertito con modificazioni dalla Legge 24 febbraio 2012, n. 14, con la quale l'incarico di Commissario Straordinario di Croce Rossa Italiana è prorogato fino alla ricostituzione degli organi statutari a conclusione del riassetto organizzativo e, comunque, non oltre il 30 settembre 2012;

ATTESO che il Consiglio dei ministri, in data 28 settembre 2012, ha adottato, in attuazione della delega di cui all'articolo 2 della Legge 4 novembre 2010 n. 183 e successive proroghe, il Decreto Legislativo n. 178 di riordino dell'Associazione Italiana della Croce Rossa:

CONSIDERATO che l'art. 8 comma 3 del sopracitato Decreto Legislativo di riordino della Croce Rossa Italiana, dispone che " il termine di cui all'articolo 2 del Decreto Legge 29 dicembre 2011 n. 216, convertito, con modificazioni dalla Legge n. 24 febbraio 2012 n. 14 è prorogato fino alla data dell'elezione del Presidente nazionale e comunque non oltre il 31 gennaio 2013 " facendo salvi gli atti compiuti dal Commissario straordinario della C.R.I. dal 01 ottobre 2012 fino alla data di entrata in vigore del Decreto Legislativo di riordino;

VISTA l' O.C. n. 513 del 28/11/2011 di approvazione del Bilancio di previsione es. 2012 del Comitato Centrale C.R.I.;

VISTA l' O.C. n. 188 del 24/04/2012 di approvazione della I^ di assestamento al Bilancio di previsione es. 2012 del Comitato Centrale C.R.I.;

VISTA l' O.C. n. 367 del 20/07/2012 di approvazione della II^ di assestamento al Bilancio di previsione es. 2012 del Comitato Centrale C.R.I.;

VISTO il d.l. 6 luglio 2012, n. 95, convertito con modificazioni dalla legge 7 agosto 2012, n. 135 recante "Disposizioni urgenti per la revisione della spesa pubblica con invarianza dei servizi ai cittadini nonché misure di rafforzamento patrimoniale delle imprese del settore bancario";

VISTA la relazione Tecnica alla III^ variazione di bilancio;

VISTA la relazione del Collegio Unico dei Revisori dei Conti;

DETERMINA

di approvare le seguenti variazioni di assestamento agli stanziamenti di entrata e uscita del bilancio di previsione es. 2012, sia per la gestione di competenza che per la gestione di cassa:

ENTRATE*COMPETENZA**CASSA***C.R.A. 1° LIVELLO****"DIREZIONE GENERALE C.R.I."****E1.1- TITOLO I - ENTRATE CORRENTI****E1.1.3 ALTRE ENTRATE**

ENTRATE NON CLASSIFICABILI IN ALTRE VOCI	€.	23.778,11	€.	23.778,11
TOTALE ENTRATE CORRENTI C.R.A. 1° LIVELLO "DIREZIONE GENERALE C.R.I."	€.	23.778,11	€.	23.778,11

C.R.A. 1° LIVELLO**DIPARTIMENTO "ATTIVITA' SOCIO-SANITARIE E DELLE OPERAZIONI IN EMERGENZA E VOLONTARIATO"****B1.1- TITOLO I - ENTRATE CORRENTI****B1.1.3 ALTRE ENTRATE**

ENTRATE DERIVANTI DALLA VENDITA DI BENI E DALLA PRESTAZIONE DI SERVIZI	€.	656.681,87	€.	656.681,87
ENTRATE NON CLASSIFICABILI IN ALTRE VOCI	€.	1.740.137,21	€.	1.740.137,21
TOTALE ENTRATE CORRENTI C.R.A. 1° LIVELLO DIPARTIMENTO "ATTIVITA' SOCIO-SANITARIE E"	€.	2.396.819,08	€.	2.396.819,08

C.R.A. 1° LIVELLO**DIPARTIMENTO "ECONOMICO FINANZIARIO E PATRIMONIALE"****D1.1- TITOLO I - ENTRATE CORRENTI****D1.1.2 ENTRATE DERIVANTI DA TRASFERIMENTI CORRENTI**

TRASFERIMENTI DA PARTE DELLO STATO	€.	-779.068,41	€.	-779.068,41
------------------------------------	----	-------------	----	-------------

D1.1.3 ALTRE ENTRATE

POSTE CORRETTIVE E COMPENSATIVE DI USCITE CORRENTI	€.	224.306,28	€.	224.306,28
--	----	------------	----	------------

TOTALE ENTRATE CORRENTI C.R.A. 1° LIVELLO AREA "AMMINISTRAZIONE E PATRIMONIO"	€.	-554.762,13	€.	-554.762,13
--	-----------	--------------------	-----------	--------------------

TOTALE ENTRATE CORRENTI	€.	1.865.835,06	€.	1.865.835,06
--------------------------------	-----------	---------------------	-----------	---------------------

0562 - 12

30 NOV. 2012

USCITE

COMPETENZA

CASSA

**C.R.A. 1° LIVELLO
"DIREZIONE GENERALE C.R.I."****E1.1- TITOLO I - USCITE CORRENTI****E1.1.1. - FUNZIONAMENTO**

ONERI PER IL PERSONALE IN ATTIVITA' DI SERVIZIO	€.	200.000,00	€.	200.000,00
USCITE PER L'ACQUISTO DI BENI DI CONSUMO E DI SERVIZI	€.	20.778,11	€.	20.778,11

E1.1.2 INTERVENTI DIVERSI

USCITE PER PRESTAZIONI ISTITUZIONALI	€.	-26.500,00	€.	-26.500,00
TRASFERIMENTI PASSIVI	€.	-491.253,00	€.	-491.253,00

E1.1.5 ACCANTONAMENTI A RISCHI ED ONERI

ACCANTONAMENTI A RISCHI ED ONERI	€.	-200.000,00	€.	-200.000,00
----------------------------------	----	-------------	----	-------------

TOTALE USCITE CORRENTI C.R.A. 1° LIVELLO "DIREZIONE GENERALE C.R.I."	€.	-496.974,89	€.	-496.974,89
---	-----------	--------------------	-----------	--------------------

**C.R.A. 1° LIVELLO
DIPARTIMENTO "ATTIVITA' SOCIO-SANITARIE E DELLE OPERAZIONI IN
EMERGENZA E VOLONTARIATO"****B1.1- TITOLO I - USCITE CORRENTI****B1.1.1. - FUNZIONAMENTO**

USCITE PER L'ACQUISTO DI BENI DI CONSUMO E DI SERVIZI	€.	-110.880,00	€.	-110.880,00
---	----	-------------	----	-------------

B1.1.2 INTERVENTI DIVERSI

USCITE PER PRESTAZIONI ISTITUZIONALI	€.	585.322,34	€.	585.322,34
TRASFERIMENTI PASSIVI	€.	1.500.284,74	€.	1.500.284,74

TOTALE USCITE CORRENTI C.R.A. 1° LIVELLO DIPARTIMENTO "ATTIVITA' SOCIO-SANITARIE E DELLE OPERAZIONI IN EMERGENZA E VOLONTARIATO"	€.	1.974.727,08	€.	1.974.727,08
---	-----------	---------------------	-----------	---------------------

**C.R.A. 1° LIVELLO
DIPARTIMENTO "RISORSE UMANE - ORGANIZZAZIONE"****C1.1- TITOLO I - USCITE CORRENTI****C1.1.1. - FUNZIONAMENTO**

ONERI PER IL PERSONALE IN ATTIVITA' DI SERVIZIO	€.	-1.803.109,05	€.	1.803.109,05
USCITE PER L'ACQUISTO DI BENI DI CONSUMO E DI SERVIZI	€.	-381.000,00	€.	-381.000,00

C1.1.2 INTERVENTI DIVERSI

ONERI TRIBUTARI	€.	41.228,33	€.	41.228,33
-----------------	----	-----------	----	-----------

TOTALE USCITE CORRENTI C.R.A. 1° LIVELLO DIPARTIMENTO " RISORSE UMANE -	€.	-2.142.880,72	€.	-2.142.880,72
--	-----------	----------------------	-----------	----------------------

0562-12

30 NOV. 2012

C.R.A. 1° LIVELLO				
DIPARTIMENTO "ECONOMICO FINANZIARIO E PATRIMONIALE"				
D1.1- TITOLO I - USCITE CORRENTI				
D1.1.1. - FUNZIONAMENTO				
USCITE PER L'ACQUISTO DI BENI DI CONSUMO E DI SERVIZI	€.	1.957.857,99	€.	1.957.857,99
D1.1.2 - INTERVENTI DIVERSI				
ONERI FINANZIARI	€.	120.300,84	€.	120.300,84
ONERI TRIBUTARI	€.	2.526.514,15	€.	2.526.514,15
USCITE NON CLASSIFICABILI IN ALTRE VOCI	€.	-887.357,41	€.	-887.357,41
D1.1.5 ACCANTONAMENTI A RISCHI ED ONERI				
ACCANTONAMENTI A RISCHI ED ONERI	€.	-329.160,06	€.	-329.160,06
TOTALE USCITE CORRENTI C.R.A. 1° LIVELLO	€.	3.388.155,51	€.	3.388.155,51
DIPARTIMENTO "ECONOMICO FINANZIARIO E PATRIMONIALE"	€.	3.388.155,51	€.	3.388.155,51
TOTALE USCITE CORRENTI	€.	2.723.026,98	€.	2.723.026,98

C.R.A. 1° LIVELLO				
DIPARTIMENTO "RISORSE UMANE - ORGANIZZAZIONE"				
C12- TITOLO II - USCITE IN CONTO CAPITALE				
C1.2.1. - INVESTIMENTI				
INDENNITA' DI ANZIANITA' E SIMILARI AL PERSONALE CESSATO DA	€.	-645.000,00	€.	-645.000,00
TOTALE USCITE CONTO CAPITALE C.R.A. 1° LIVELLO	€.	-645.000,00	€.	-645.000,00
DIPARTIMENTO "RISORSE UMANE - ORGANIZZAZIONE"	€.	-645.000,00	€.	-645.000,00

C.R.A. 1° LIVELLO				
DIPARTIMENTO "ECONOMICO FINANZIARIO E PATRIMONIALE"				
D1.2- TITOLO II - USCITE IN CONTO CAPITALE				
D1.2.1. - INVESTIMENTI				
ACQUISIZIONI DI IMMOBILIZZAZIONI TECNICHE	€.	-212.191,92	€.	-212.191,92
DIPARTIMENTO "ECONOMICO FINANZIARIO E PATRIMONIALE"	€.	-212.191,92	€.	-212.191,92
TOTALE USCITE IN CONTO CAPITALE	€.	-857.191,92	€.	-857.191,92
TOTALE GENERALE USCITE	€.	1.865.835,06	€.	1.865.835,06

IL COMMISSARIO STRAORDINARIO
(Avv. Francesco ROCCA)



0562-12 30 NOV. 2012

RELAZIONE SULLA GESTIONE RENDICONTO GENERALE 2012

Aspetti istituzionali

La Croce Rossa Italiana è il più grande movimento di volontariato esistente in Italia; fa parte del Movimento internazionale composto dal Comitato Internazionale della Croce Rossa, dalla Federazione Internazionale delle società di Croce Rossa e Mezzaluna Rossa, e dalle 186 Società nazionali.

La Croce Rossa Italiana è articolata in un Comitato Centrale, 20 Comitati Regionali, 2 Comitati relativi alle province autonome di Trento e Bolzano, 105 Comitati Provinciali, 467 Comitati locali.

Le risorse umane ammontano al 31/12/2012 a n. 4067 unità di personale tra dipendenti civili e militari, di ruolo o a tempo determinato, e circa 150.000 unità di personale volontario suddivisi in sei componenti, delle quali due, il Corpo militare ed il Corpo delle Infermiere Volontarie, sono Corpi ausiliari delle forze armate. Tali Componenti Volontaristiche sono state successivamente ridotte a 4 con l'accorpamento delle 4 Componenti non ausiliarie delle Forze Armate (Volontari del Soccorso, i Pionieri, il Comitato Nazionale Femminile, e i Donatori di Sangue) in un'unica Componente dei "Volontari CRI".

L'attuale natura di Ente Pubblico non economico dell'Associazione Italiana della Croce Rossa, è stata reintrodotta dall'articolo 7 del decreto-legge 20 settembre 1995 n. 390, convertito, con modificazioni, dalla legge 20 novembre 1995, n. 490, dopo che, a seguito della complessa riforma del sistema sanitario nazionale, l'articolo 1 del D.P.R. n. 613 del 1980, ne aveva connotato l'ibrida figura di Ente privato di interesse pubblico. Tale impostazione organizzativo-giuridica è stato oggetto di delega legislativo conferita dal Parlamento al Governo con l'art. 1, comma 1 della legge 4 novembre 2010, n. 183, finalizzata ad un riordino della Croce Rossa Italiana. Il termine del riordino inizialmente fissato al 30 giugno 2012 è stato successivamente differito al 30 settembre 2012. Il Decreto Legislativo di riordino dell'Associazione Italiana della Croce Rossa è stato pubblicato in Gazzetta Ufficiale il 3 novembre 2012: Dlgs 28 settembre 2012 n. 178. I concetti fondamentali della riforma legislativa sono stati:

- valorizzazione dell'attività delle risorse volontaristiche;
- un assetto giuridico più conforme al principio di indipendenza del Movimento Internazionale della Croce Rossa e della Mezzaluna Rossa;
- il risanamento della gestione con i necessari strumenti normativi (come era stato anche evidenziato dalla relazione della Corte dei conti sulla gestione CRI per il 2005-2010);
- la riduzione nel tempo del contributo pubblico alla Croce Rossa Italiana e ricollocamento del personale in esubero presso altre pubbliche amministrazioni.

Il Decreto prevede una graduale privatizzazione dell'Ente CRI, distinta in più fasi:

- una prima fase, che si è conclusa il 27 gennaio 2013, in cui la CRI ha assunto, centralmente e sul territorio, un ordinamento democratico provvisorio, predisponendosi - con una serie di atti gestionali e di programmazione da adottarsi entro il 31 dicembre 2013 - alla fase successiva;

- una seconda fase, dal 1° gennaio 2014, in cui verrà costituita una associazione privata di interesse pubblico della Croce Rossa Italiana, da qualificarsi come associazione di promozione sociale, alla quale verranno trasferiti tutti i compiti svolti prevalentemente da volontari; l'Ente Croce Rossa, cambiando denominazione, dovrà svolgere funzioni di supporto tecnico-logistico dell'attività dell'Associazione, operando altresì come intestatario di beni e personale, da porre a disposizione dell'Associazione temporaneamente e a titolo gratuito. Durante questa fase il nuovo Ente dovrà gestire il patrimonio per ripianare i debiti e provvedere a ricollocare il personale in eccedenza (salvo quello assunto con contratti di diritto privato dall'Associazione);

- in una terza fase, con decorrenza dal 1° gennaio 2016, l'Ente verrà soppresso e posto in liquidazione e tutte le funzioni attualmente esercitate dalla CRI "ente pubblico" verranno trasferite all'Associazione; la liquidazione durerà il tempo necessario al trasferimento del personale ancora eccedente, che verrà collocato dalla predetta data in disponibilità ai sensi dell'articolo 33, comma 7, del decreto legislativo n. 165 del 2001.

Relativamente alla prima fase, il Commissario Straordinario ha immediatamente provveduto a:

- nominare l'Ufficio Elettorale Centrale presieduto da un Presidente di Sezione della Corte dei Conti in quiescenza come previsto dalla normativa;
- dare le disposizioni a tutte le Unità territoriali per la costituzione degli Uffici Elettorali Locali, Provinciali e Regionali;
- diffondere le linee-guida per le varie fasi del procedimento.

L'Ufficio Elettorale Centrale, come previsto dal Regolamento Elettorale, ha provveduto a:

- approvare il calendario degli adempimenti elettorali;
- approvare la modulistica da utilizzare nel corso del procedimento elettorale;
- rispondere alle decine di richieste di pareri provenienti dalle Unità territoriali.

Sul sito internet dell'Associazione, al fine di facilitare le Unità Territoriali e gli Uffici Elettorali Territoriali, sono state create delle pagine web dedicate alle elezioni con tutte le informazioni, la normativa, le circolari, i facsimile da utilizzare. Questa iniziativa ha consentito una gestione completamente dematerializzata dell'intero procedimento che, si ricorda, coinvolge circa 600 Uffici Elettorali (2.400 volontari addetti ai seggi) e 150.00 soci elettori/eleggibili.

Il calendario delle elezioni approvato dall'Ufficio Elettorale Centrale è il seguente:

16 dicembre 2012

Elezioni dei Presidenti Locali e Provinciali

13 gennaio 2013	Elezioni dei Presidenti Regionali
26-27 gennaio 2013	Elezione del Presidente e dei Vice Presidenti Nazionali (Assemblea straordinaria in 1a e 2a convocazione)

Tale calendario ha consentito la conclusione del procedimento nel doppio vincolo di tempo posto dal legislatore: 120 giorni dalla data di entrata in vigore del Decreto Legislativo 178/2012 e la scadenza del Commissariamento al 31 gennaio 2013.

Nell'anno 2012 sono stati eletti, secondo il predetto calendario elettorale:

- 572 Presidenti di Comitato Locale e Provinciale
- 19 Presidenti Regionali (Trento e Bolzano non esprimono Presidente Regionale ai sensi del Dlgs 178/2012).

Il Presidente Nazionale e i due Vice Presidenti Nazionali sono stati eletti nell'anno 2013

Inoltre con Ordinanza Commissariale n. 567 del 03.12.2012, adottata nei termini previsti, il Commissario Straordinario ha provveduto alla diminuzione del numero delle Componenti Volontaristiche secondo i criteri definiti nel Dlgs 178/2012.

Miglioramenti organizzativi

La Croce Rossa Italiana, nel corso del 2012, oltre al regolamento volontari CRI di cui alla richiamata O.C. 567/2012, ha rinforzato l'attività di adeguamento delle norme secondarie avviate nel 2009 ai fini della esemplificazione e della coerenza dell'attività amministrativa sia ai compiti istituzionali, sia alla diversità dei soggetti coinvolti nello svolgimento degli stessi adottando i seguenti regolamenti e linee guida:

1. Regolamento di Gestione della Sicurezza e Salute del Lavoro, approvato con Ordinanza Commissariale 13/2/2012, n. 74 e modificato con Ordinanza Commissariale 2/7/2012, n. 322;
2. Regolamento per la valutazione e la revoca degli incarichi di posizione organizzativa della C.R.I., approvato con Ordinanza Commissariale 23/2/2012, n. 49;
3. Regolamento Organico delle attività e del servizio di salvataggio in acqua, approvato con Ordinanza Commissariale 26/9/2012, n. 444;
4. Regolamento dei soccorsi C.R.I. con mezzi e tecniche speciali, approvato con Ordinanza Commissariale 23/10/2012, n. 493;
5. Regolamento dell'Archivio storico centrale della Croce Rossa Italiana, approvato con Ordinanza Commissariale 20/11/2012, n.541;
6. Regolamento uso uniformi II.VV., approvato con Ordinanza Commissariale 7/12/2012, n. 580;
7. Linee Guida per le attività delle Unità di strada per le persone senza fissa dimora, approvato con Ordinanza Commissariale 5/12/2012, n.575.

L'anno 2012 ha rappresentato anche il momento in cui la Croce Rossa Italiana ha consolidato i seguenti processi avviati già nel corso degli anni passati:

1. implementazione della rilevazione e dell'analisi dei debiti tra il Comitato Centrale CRI e le Unità territoriali caratterizzati, sostanzialmente, dall'imputazione dei costi delle

risorse umane del personale a tempo determinato impegnato nelle convenzioni sottoscritte dalle diverse sedi territoriali. Gli stipendi per tale risorse umane, come noto, sono erogati (ossia anticipati) dalla sede centrale i quali, poi, sono rimborsati dalle unità territoriali attraverso i proventi convenzionali;

2. implementazione procedurale della piattaforma informatica denominata SICON - avviata nel corso del 2010 - la quale consente al Comitato Centrale di monitorare costantemente l'andamento dei conti con contestuale benefici in termini di vigilanza e controllo. Nel corso del 2012, dopo una fase sperimentale avviata nel 2011, la predetta piattaforma ha visto la messa in regime del procedimento informatico volto a rilevare e monitorare sia a livello centrale che territoriale le diverse attività condotte dalla Croce Rossa Italiana attraverso le varie unità CRI. Il rilevamento in argomento annovera anche i servizi convenzionati la cui specifica scheda registra in dettaglio i relativi dati, in particolare quelli attinenti le risorse umane, strumentali e finanziari. Attualmente i direttori regionali stanno provvedendo al complemento e all'aggiornamento dei dati.

Sul fronte della trasparenza e controllo dei conti è bene osservare che la Sede centrale ha accentuato a livello periferico il diligente rispetto sia del principio di equilibrio dei bilanci, sia del principio di copertura finanziaria dei provvedimenti di spesa, soprattutto nel delicato settore delle convenzioni.

Tale rigore ha permesso alla Croce Rossa Italiana, da un lato, di operare con una maggior oculatezza e controllo nella gestione delle varie attività, soprattutto in termini di costi e di ricavi, e dall'altro, di predisporre tempestivamente una Direttiva connessa alla gestione dei Comitati territoriali C.R.I. in ordine alle novità in materia di bilancio pubblico, politica fiscale e azione amministrativa introdotte dalla legge costituzionale 20 aprile 2012, n.1 intitolata "Introduzione del principio del pareggio di bilancio nella Carta costituzionale", pubblicata in Gazzetta Ufficiale 23 aprile 2012, n.95, conseguentemente al "Trattato sulla stabilità, il coordinamento e la governance dell'Unione economica e monetaria" del 2 marzo 2012 ("fiscal compact" o patto di bilancio). Tale Direttiva è stata adottata nel corso del 2013 e fornisce opportuni e specifici indirizzi in materia di convenzioni, soprattutto sul tema del pareggio finanziario delle spese in relazione al ricorso di risorse umane esterne alla CRI.

Attività di assistenza, soccorso, cooperazione allo sviluppo

L'esercizio finanziario 2012 ha rappresentato, altresì, il proseguo dell'opera di rinnovamento avviata dalla Croce Rossa Italiana nel corso del 2010 per riqualificare la propria immagine a livello nazionale e internazionale attraverso lo svolgimento delle seguenti attività di emergenza e di cooperazione e sviluppo:

1. Attività di emergenza nazionale.

In via preliminare si segnala che i mesi di maggio e giugno 2012 hanno rappresentato il periodo in cui la Croce Rossa Italiana ha proceduto ad un approfondimento delle materie legate alla gestione delle emergenze ed all'organizzazione delle attività di soccorso e aiuto umanitario in contesti internazionali e di crisi. Tale approfondimento è consistito nello svolgimento del Corso di "INTERNATIONAL MANAGEMENT IN INTERNATIONAL EMERGENCIES" organizzato in partnership con la Federazione

Internazionale di Croce Rossa e Mezzaluna Rossa (IFRC) e l'Università Cattolica del Sacro Cuore di Milano, ottenendo il diploma di Alta Formazione Universitaria.

L'attività emergenziale condotta a livello nazionale ha richiesto il particolare e forte impegno di tutta l'organizzazione della Croce Rossa Italiana in soccorso delle popolazioni colpite da sconvolgenti eventi di protezione civile. Di seguito vengono elencati i principali interventi di soccorso effettuati nel corso del 2012:

A) NAUFRAGIO COSTA CONCORDIA – TOSCANA GENNAIO 2012;

Il 13 gennaio 2012 è naufragata presso l'Isola del Giglio la Nave da Crociera Costa Concordia. Il drammatico bilancio delle vittime fu di 30 morti, 250 feriti e circa 4000 evacuati.

La Croce Rossa Italiana ha partecipato al soccorso dei naufraghi supportando anche le operazioni di evacuazione dei passeggeri dalla nave. Nel contesto dell'operazione emergenziale sono state impiegate anche le squadre OPSA della Croce Rossa Italiana la cui opera è consistita nell'assistenza ai soccorritori per le ricerche in mare delle vittime.

L'attività di accoglienza delle vittime già dalle prime ore è consistita:

- 1) nella distribuzione di abbigliamento, kit igienico sanitari e coperte ai passeggeri evacuati presso i centri di raccolta,;
- 2) nell'attività di censimento e di ricongiungimento familiare;
- 3) supporto psico-sociale, comprendente il supporto psicologico ai superstiti ed ai familiari delle vittime con la presenza di 8 SEP
- 4) interventi sanitari in 3 centri di accoglienza.

Infine l'intervento ha previsto il supporto.

Nel complesso, l'attività di soccorso ha visto impiegati 103 operatori della Croce Rossa Italiana (soccorritori, coordinatori, OPSA, SEP, personale specializzato ASA, Medici ed Infermieri).

B) EMERGENZA NEVE – 2 -18 FEBBRAIO 2012;

L'emergenza neve del febbraio 2012 ha colpito la popolazione delle regioni Emilia Romagna, Toscana, Marche, Umbria, Abruzzo, Lazio, Molise, Campania, Puglia, Basilicata e Calabria. La difficoltà dei soccorsi è stata caratterizzata dall'impraticabilità delle strade che ha comportato isolamento di diverse comunità.

La Croce Rossa Italiana è intervenuta in Toscana, Basilicata, Molise, Emilia Romagna ed Abruzzo garantendo la propria presenza ed attività di assistenza sanitaria e sociale nelle prime 72 ore con una media giornaliera di circa 650 operatori.

L'intervento di soccorso è consistito nel supporto allo sgombero di neve ed attività logistiche, censimento e ricognizione sul territorio, assistenza agli anziani, assistenza sanitaria e di primo soccorso, consegna di farmaci, distribuzione di beni di prima necessità presso le comunità e le abitazioni isolate, presidi di assistenza nelle zone isolate, trasporto di dializzati, supporto alle attività di coordinamento, assistenza agli automobilisti e gestione di aree di accoglienza e consegna di pasti, interrompendo servizi e le .

Complessivamente sono stati impiegati giornalmente dai 509 ai 1533 operatori della C.R.I..

La disponibilità del personale è stata immediata, con il dispiegamento.

Nelle restanti regioni colpite dall'eccezionale gelo, l'azione della C.R.I. è consistita anche nel soccorso e accoglienza alla popolazione vulnerabile ed ai senza fissa dimora nei maggiori centri urbani (Roma, Milano, Bologna e Firenze). A tal fine sono state allestite aree di accoglienza riscaldate per la notte, la distribuzione di coperte e generi di conforto ed è stato garantito il servizio di assistenza socio sanitaria mobile.

C) SISMA EMILIA ROMAGNA – EMERGENZA NAZIONALE – 20 MAGGIO – 3 NOVEMBRE 2012;

Alle 02:03 del 20 maggio 2012 un terremoto di magnitudo 5.9 ha dilaniato i territori del nord Italia, in una zona classificata a bassa pericolosità.

Dalle prime ore successive all'evento del 20 maggio Croce Rossa Italiana ha assicurato il più massivo contributo in termini di risorse umane tra le organizzazioni di volontariato inserite nel sistema della Protezione Civile, che per tutto il periodo dell'emergenza ha rappresentato dal 23% al 33% delle complessive presenze sul campo.

La struttura organizzativa delle attività di emergenza e la capillare presenza sul territorio ha permesso l'immediata operatività dei volontari.

Il personale della Croce Rossa Italiana ha successivamente contribuito agli interventi di risposta con l'attività del personale afferente alla Regione integrato nel sistema dell'Agenzia Regionale della Protezione Civile.

Il supporto al personale del territorio emiliano è stato assicurato altresì dalla struttura centrale della colonna nazionale, costituita dai Centri Interventi in Emergenza e con la partecipazione del personale a livello nazionale, integrando i propri interventi nel più ampio sistema di risposta nazionale della Protezione Civile.

Nel complesso, la Croce Rossa Italiana ha impiegato quotidianamente sul campo, nel periodo compreso tra il 1 giugno ed il 25 settembre dai 156 operatori ai 400 operatori circa mentre per la sola colonna nazionale sono stati movimentati oltre 1692 operatori C.R.I..

Le attività principalmente svolte dal 20 maggio 2012 al 3 novembre 2012 hanno riguardato:

- 1) il supporto alle attività di ricerca e soccorso e alle attività logistiche;
- 2) la gestione sino a 5 campi di accoglienza nei quali sono state svolte anche attività ricreative, di clownerie e per i giovani;

D) ALLUVIONE TOSCANA – NOVEMBRE E DICEMBRE 2012;

Dall' 11 novembre al 1 dicembre 2012 l'emergenza alluvione ha duramente colpito la regione Toscana, nelle province di Grosseto, Lucca e Massa, causando tre morti e circa 200 evacuati.

Oltre 150 volontari hanno quotidianamente partecipato alle attività di risposta all'emergenza.

In particolare sono state assicurate le seguenti attività di soccorso:

- 1) ripristino delle abitazioni allagate e delle strade;
- 2) allestimento della cucina campale di Prato per la distribuzione di circa 2000 pasti al giorno in favore della popolazione e dei soccorritori,
- 3) di supporto ai vigili del fuoco nelle attività di ricerca e soccorso con 12 soccorritori specializzati OPSA
- 4) supporto al monitoraggio degli alvi e letti fluviali e alla distribuzione di sacchi di sabbia per il rinforzo degli argini e protezione delle strutture
- 5) Supporto all'allestimento dei centri ed aree di accoglienza per gli sfollati
- 6) Attività socio assistenziale per i bambini evacuati
- 7) Supporto psicologico con una squadra di 4 SEP

2. Attività internazionale (cooperazione e sviluppo)

L'attività internazionale di cooperazione e sviluppo è attuato dalla Croce Rossa Italiana attraverso l'istituzione "in teatro" di una apposta Delegazione C.R.I.

La maggior parte dei programmi sono realizzati in collaborazione con l'IFRC e/o con le consorelle di Croce Rossa (programmi bilaterali) e/o con altre organizzazioni nazionali e internazionali.

Ogni programma è sottoposto alla preventiva approvazione da parte dei Vertici Nazionali della Croce Rossa Italiana e il Comitato Centrale CRI assicura in ogni esercizio finanziario i relativi finanziamenti annuali sulla base del budget complessivo individuato nella fase di programmazione .

Ogni progetto di cooperazione e sviluppo può differire nella durata e nella tipologia.

Nel corso del 2012, la Croce Rossa Italiana ha svolto la propria opera di cooperazione internazionale in diverse aree territoriali estere attraverso sia l'approvazione di nuovi programmi, sia la prosecuzione di quelli già avviati negli anni precedenti.

Di seguito vengono elencati i programmi maggiormente caratterizzanti attuati dalla Croce Rossa Italiana, suddivisi per aree geografiche:

A) AFRICA

1) PROGETTO "Equipaggiamento e Gestione dell'Ospedale Gild di Kinshasa"

Paese: Rep. Dem. del Congo - Provincia di Kinshasa (Comune: Montgafula, quartiere Kindele)

Durata del progetto: 36 mesi (+12 mesi) a partire da aprile 2010

Partner: Croce Rossa Congolese, ONLUS Fourth World (ex BUS), Croce Rossa Italiana, Monastero di Notre Dame dell'Assunzione

Costo annualità 2012 €103.000,00

La Repubblica Democratica del Congo (RDC) attraversa una grave situazione umanitaria. Anni di conflitto armato in diverse parti del paese continuano ad avere impatto sulle vite dei più vulnerabili gravi problemi di salute pubblica rappresentano delle vere e proprie. E' in tale contesto che la Croce Rossa Italiana ha deciso di rispondere alla richiesta della Consorella Congolese di portare a termine e rendere operativo l'ospedale materno infantile "Gild" di Kinshasa. Il progetto prevede di contribuire e migliorare l'accessibilità alle cure mediche per la popolazione a basso reddito del Comune di Mont Ngafula. Con O.C. 540 del 15 novembre 2012 è stato autorizzato il sostegno finanziario per dare continuità al programma per ciò che concerne e la gestione operativa e l'equipaggiamento di altri ambulatori della Struttura Ospedaliera "Gild".

2) PROGETTO "Ristrutturazione dell'Ospedale Edaga Hamus"

Paese: Eritrea - Asmara

Durata del progetto: 2009 /2013

Partner: Croce Rossa Eritrea, Croce Rossa Italiana , CGIL Lombardia ONG Progetto e Sviluppo

Costo del progetto: € 462.300,00 di cui € 60.000,00 a carico della CRI

Costo annualità 2012 €5.600,00

Il progetto di Ristrutturazione dell'Ospedale Edaga Hamus nasce da un accordo tra Croce Rossa Italiana ed un Partner finanziatore individuato nell'ONG "Progetto Sviluppo" di CGIL Lombardia. L'Ospedale è di riferimento per una vasta area di Asmara, i cui beneficiari sono circa 100.000 persone dell'area più povera ed emarginata di Asmara.

L'obiettivo principale è quello di garantire una migliore e più efficace risposta al fabbisogno di cure ospedaliere della popolazione di Asmara.

3) PROGETTO "Integrated and Community Based Water and Sanitation Project in Saharti Samre Woreda and ERCS Tigray Region Adwa Sub-branch Capacity

Paese: Etiopia Regione del Tigray - Distretti di Samre e Adwa

Durata del progetto: 12 mesi

Partners: Croce Rossa Etiope, Croce Rossa Italiana , Croce Rossa Britannica

Costo del progetto: € 600.000,00 (Samre Woreda) € 33.000,00 (Adwa Branch) di cui € 507.000,00 a carico CRI

Costo annualità 2012 € 24.000,00

Nel corso del 2010, la Croce Rossa Etiope ha richiesto il supporto per un programma di sanitizzazione delle acque nel Tigray. Il progetto iniziato dalla Croce Rossa Britannica in tre regioni dell'Etiopia, tra cui il Tigray, a seguito di problematiche tecniche, necessita di un intervento che prevede importanti modifiche sostanziali del sistema esistente quali: la costruzione di un acquedotto di 9 Km. Tale intervento, permette un notevole aumento delle risorse idriche. Le attività prevedono anche la ristrutturazione della sede della branch di Adua. Il programma include attività di sensibilizzazione per la riduzione delle malattie relate alla qualità dell'acqua e alle abitudini igieniche della popolazione. Il progetto di Capacity Building ad Adwa mira a rafforzare

la capacità operativa ed organizzativa della Branch locale attraverso l'ampliamento della sede per le attività del servizio ambulanza e dei volontari di Croce Rossa. Per le attività è stata aperta una Delegazione CRI.

Nel corso del 2012 per il progetto sono stati impegni € 24.000,00, per la Delegazione CRI sono stati impegnati € 15.000,00 e per il leasing del veicolo sono stati impegnati € 10.000,00.

- 4) PROGETTO “Programme in Water and Sanitation in South Omo”
Paese: Etiopia Regione di Gambella

Durata del progetto: 24 mesi

Partners: Croce Rossa Etiope, Croce Rossa Italiana

Costo del progetto: € 254.958,00.

Costo annualità 2012 € 128.000,00

Nel triennio 2010 -2012 la CRI ha svolto un programma comunitario integrato inerente la sanificazione delle acque in multilaterale con le SS. NN. Etiope e Britannica. .

Il programma predilige un sistema di “low technology water schemes” ovvero soluzioni per le fonti d’acqua che richiedono una tecnologia adeguata a basso costo e la proposta autorizzata con OC 537/2012, prevede attività quali: Wat. San., riabilitazione delle fonti d’acqua già presenti nell’area, training su igiene e utilizzo corretto delle fonti idriche, produzione di latrine e prevenzione delle malattie correlate all’utilizzo dell’acqua. .

- 5) PROGETTO : «Keep up: moustiquaires et information, education and communication (IEC) pour éliminer le paludisme dans 2 district du sud-est du Madagascar»

Paese: Madagascar

Durata del progetto: triennale

Partner: Croce Rossa Malgascia /Croce Rossa Italiana

Costo del progetto:€ 169.300,00

Sulla base dell’accordo di partenariato siglato con la CR Malgascia nel 2009, è stato avviato un programma di salute comunitaria di lotta alla malaria in due distretti altamente endemici: Midongy del Sud e Befotaka della regione di Atsimo Atsinanana L’Obiettivo generale del programma e quello di contribuire all’eliminazione progressiva a lungo termine della malaria, secondo la politica del Governo del Madagascar, in conformità con l’obiettivo dello Sviluppo del Millennio. Ad oggi il programma è alla sua terza annualità.

Per l’anno 2012 sono stati impegnati € 30.000,00

- 6) PROGETTO “projet de sensibilisation pour la lutte contre les cancers mammaires et gynecologiques »

Paese Madagascar

Durata del progetto: 36 mesi

Partner: Croce Rossa Malgascia /Croce Rossa Italiana / Fondazione Akbaraly

Costo del progetto € 345.000,00 (USD 451 824)

Nel corso del 2012 la Consorella Malgascia ha richiesto il sostegno finanziario per realizzazione di un programma di sensibilizzazione e prevenzione dei tumori mammari e ginecologici. La proposta di progetto presentata, ha come obiettivo principale il miglioramento della conoscenza in generale della prevenzione, come corretto modo di vita sano e sicuro e prevede inoltre, la realizzazione di screening attraverso l'accesso facilitato delle donne alle strutture sanitarie locali. Risultati attesi: riduzione del 60% nei prossimi 5 anni della mortalità e morbilità dovute a queste neoplasie in due regioni del Madagascar. Le attività si inseriscono nella politica sanitaria nazionale di lotta contro i tumori ed hanno il sostegno del Ministero della Salute Malgascia. Si tratta di un primo progetto oncologico a livello nazionale, riconosciuto e sostenuto dall'OMS, candidato a divenire progetto pilota per tutta l'Africa sub-sahariana. Il progetto oltre a comprendere attività di salute comunitaria risponde alle debolezze istituzionali della CRM mediante il rafforzamento organizzativo delle strutture locali della Croce Rossa Malgascia, ponendo altresì le basi per una cooperazione a medio termine

Per l'anno 2012 sono stati impegnati € 120.000,00.

Fondi delegazione e personale locale - Area AFRICA -

paese	iniziativa	Importo	capitolo
Mauritania	Spese delegazione	€ 1.500,00	128
Mauritania	Spese personale locale	€ 2.200,00	131

B) AMERICA

Per quanto attiene l'area Americhe, le delegazioni CRI attive nel 2012 comprendono i paesi di Honduras, Nicaragua ed Haiti.

La delegazione CRI in Nicaragua è stata guidata fino al mese di maggio da un delegato espatriato, a partire dal mese di giugno 2012 è stato affidato l'incarico ad un coordinatore locale dei progetti che gestisce la delegazione sotto la guida del desk responsabile dell'area.

La delegazione CRI in Honduras è stata seguita fino al mese di settembre 2012 da un delegato espatriato basato ad Haiti, a partire dal mese di ottobre da un coordinatore locale dei progetti, sotto la guida del desk responsabile di area.

La Delegazione CRI ad Haiti è stata guidata da un delegato espatriato fino a tutto il 2012.

Le attività svolte hanno riguardato la valutazione dei bilanci preventivi e la predisposizioni degli atti amministrativi per l'accredito dei fondi presso le Delegazioni

CRI necessari all'acquisto in loco di materiale di funzionamento e per i compensi del personale locale in forza presso le stesse; l'assunzione di impegni di spesa sui capitoli di bilancio; il controllo dei rendiconti relativi alle spese dell'anno 2012 per le tre delegazioni, tutti già inviati al Servizio Amministrazione e Finanza.

Circa i costi delle delegazioni si indicano le cifre relative a quanto impegnato ed effettivamente inviato, suddivise nei capp. 157 (finanziamenti ad altre Società Nazionali o IFRC), 128 (spese di delegazione) e 131 (spese per il personale locale).

Paese	Cap. 128	Cap. 131	Cap. 157
	Impegni	Impegni	Impegni
Honduras		€ 14.000	€ 32.000
		€ 24.000)	
Nicaragua	€ 20.000	€ 18.000)	
Haiti	€ 85.000	€ 48.000	

C) ASIA

1) DELEGAZIONE CRI-HANOI

a. Chiang Mai (Thailand)

Il progetto "Grand Mothers" - Assistenza a Bambini/e Siero Positivi, orfani di entrambi i genitori sieropositivi si è concluso a gennaio 2012 a Chiang Mai /Thailand. (km 450 a nord di Bangkok). Finanziato da parte del Comitato Centrale CRI (rimanenza fondi Tsunami) per euro 50,000.00, il programma ha avuto lo scopo di rafforzare la salute di nuclei famigliari (30) in 12 città del nord della Thailandia attraverso corsi di formazione rivolti ai parenti (nonni, zii) di minori sieropositivi rimasti orfani.

Altro scopo è stato quello di evitare le disparità di trattamento sanitario per questa categoria vulnerabile. Si è proceduto al rendiconto amministrativo del programma.

Nel periodo marzo-aprile la delegazione CRI ha identificato altri due progetti bilaterali con la CR Tailandese nella regione di Chiang-Mai:

- il primo è quello di "assistenza domiciliare a famiglie sieropositive e nonne di minori sempre sieropositivi".

I beneficiari diretti sono 450 parenti dei minori e 600 nuclei famigliari, quelli indiretti sono 4.000.

Il budget è di euro 50.000,00 per il 2012

- Il secondo progetto denominato "E' una tua scelta", sempre in Thailandia nella regione di Chiang-Mai, ha lo scopo di prevenire la gravidanza non voluta in ragazze adolescenti.

Il numero di personale di CR coinvolto tra medici, psicologi e volontari è di 200 persone suddiviso nelle varie provincie. I beneficiari diretti sono 600 famiglie con 1.200 minori, quelli indiretti 5.000.

Il budget è di € 50.000,00 per tutto il 2012.

b. Bangkok (Thailand) –

Lo scorso giugno è stato approvato dal CC un altro progetto bilaterale con la CR Tailandese sempre in collaborazione con il Dip. HIV, guidato dal Prof. Praphan. Il progetto, denominato "Cliniche Mobili, vuole integrare l'attività di prevenzione HIV con l'impiego di due cliniche mobili attrezzate nei pressi di località a rischio quali club, saune etc.. Il personale specializzato composto da medici, psicologi, infermieri e volontari della CR Tailandese sarà al servizio della Comunità con le informazioni per la prevenzione, analisi e test per l'HIV ed eventuale terapia da adottare. Si stima che il suddetto team effettuerà circa 600 visite mensili (beneficiari diretti), mentre le informazioni sulla prevenzione saranno rivolte a circa 1.500 beneficiari indiretti.

Il progetto ha una durata di 14 mesi con un totale di 8.400 beneficiari diretti e 21.000 indiretti.

Il budget è di € 100.000,00.

c. Cambogia

Progetto bilaterale con la CR Cambogiana per la prevenzione "HI V" e sanità di base per i più vulnerabili

Durata di un anno da agosto 2011 .Budget € 54.802,00. OC 407 del 24 agosto 2011

La CRI ha sottoscritto un accordo con la CR Cambogiana per un progetto di sviluppo della sanità di base per i più vulnerabili, in particolare rivolto all'assistenza materno infantile e prevenzione tossicodipendenza . Si è trattato di garantire assistenza sanitaria di base alla mamma ed al bambino tra i soggetti più vulnerabili in Cambogia e prevenire inoltre la tossicodipendenza in alcune comunità.

L'ultima tranche del progetto è stata trasferita alla CR Cambogiana ad agosto scorso, in ritardo sul programma.

2) DELEGAZIONE CRI IN INDONESIA

a. Indonesia

L'Accordo di progetto tra le due Società di CR per la preparazione ai disastri denominato "Riduzione rischio salute per la Comunità scolastica nella Provincia di Kalimantan" con un budget di € 175.000,00 in 24 mesi e' stato approvato lo scorso giugno

Si tratta di formare la popolazione scolastica locale ed i volontari di Croce Rossa attraverso corsi di formazione rivolti a dette categorie con la supervisione della CR Indonesiana di Jakarta.

I beneficiari sono 4.316 tra personale dipendente di CR e volontari, 160 persone di quattro villaggi e 50 scuole locali.

La CRI ha inviato la prima tranches di € 30.000,00 in ritardo sui tempi (agosto) in seguito anche alla variazione di bilancio dal fondo "pro Asia" al cap. 157 di € 200.000,00.

b. Nord-Corea

La CRI non ha potuto trasferire i fondi, € 60.000,00, alla CR Nord-Coreana per l'embargo commerciale. Pertanto sia il progetto di sviluppo avente lo scopo di rafforzare le capacità tecniche-operative della Consorella nell'ambito della comunicazione, della promozione e della raccolta fondi, sia il contributo alla Consorella per la grave carestia che ha colpito il Paese non hanno potuto avere seguito.

La CRI ha quindi contattato la Federazione che si è vista disponibile a preparare un "pledge" per detto trasferimento che comporta un onere aggiuntivo di € 5.200,00.

Elenco dei progetti - Area ASIA -CONSUNTIVO 2012

Paese	Iniziativa	Importo	Capitolo
Cambogia	Sviluppo della salute comunitaria	€ 18.802,00	157
Filippine	Risposta emergenza	75.000,00	157
Tailandia	Programmi a Bangkok e Chang-Mai per riduzione danno HIV, riduzione rischio gravidanze non volute e rafforzamento della Consorella e sistema sanitario locale	200.000,00	157
Repubblica Dem Corea	Pledge per la Federazione per Programma di rafforzamento della CR nel campo della comunicazione e della diffusione e per emergenza malnutrizione	€ 5.200,00	157
Vietnam	Programma di formazione e prevenzione sanitaria	€ 20.000,00	157

Paese	Iniziativa	Importo	Capitolo
Delegazione Vietnam	Spese di delegazione	€94.200,00	128
Indonesia	Programma di formazione, prevenzione sanitaria e "capacity building" presso una specifica comunità con la Cr Indonesiana	€ 200.000,00	157
Delegazione Indonesia	Spese di delegazione	€ 20.050,00	128

D) MEDIO ORIENTE

a. PALESTINA

- Programma Psicosociale (PSP) :

Progetto "Psicosociale" Psychosocial Support Program for Children and Families in Palestine OT) della Mezza Luna Rossa Palestinese (PRCS) sia in seno al Consorzio (oltre la CRI , la CR Danese, Francese e Islandese) che in bilaterale.

Paese palestina West Bank nella West Bank (Cisgiordania) il PSP é stato implementato in 99 scuole con la metodologia CABAC (Children Affected By Armed Conflicts) e presso la comunità grazie ai 3 Centri Psicosociali (PSC) di Hebron, Qalqilya e Tubas. Nella Striscia di Gaza, il PSP é stato implementato attraverso 5 centri Psicosociali a Rafah, Khan Younis , Deir Al Balah, Gaza City e Jabalya su tutto il territorio e a livello comunitario. La metodologia CABAC é stata utilizzata in 7 scuole ma anche nei PSC.

Durata del progetto dal 2008

Costo annualità € 75.000,00

- Programma DM/OD/Y&V

Progetto :il programma DM (Disaster Management) di PRCS, il Programma DM include le componenti OD (Organization Development) e Y&V (Youth & Volunteers)

Paese: Palestina

Partner: DRC, IFRC, ICRC, SRC

Durata Progetto: 3 anni a partire dal 2011

La CRI ha finanziato il completamento della costruzione del Centro Nazionale DM di PRCS ad Hebron (Bani Naim) con un contributo di 34,900 USD.

Costo annualità € 100.000,00

- Coordinate Activities Agreement between the International Committee of the Red Cross and the Italian Red Cross Society

Costo annualità : € 30.000,00

b. LIBIA: Programma Psicosociale (PSP)

- Progetto: " Psychosocial Support a Benghazi "ha avuto come target principale i bambini e gli ex detenuti / ex combattenti.

Paese : Libia

Partner: CRI, CRD, PRCS

Durata Progetto: un anno terminato a dicembre 2012

Costo annualità € 60.000,00

c. SIRIA: Aiuti umanitari alla popolazione Siriana

- A seguito dell' aggravamento della situazione bellica in Siria e l'enorme impegno della Mezzaluna Rossa Siriana che, in cooperazione con il Comitato Internazionale della Croce Rossa, ha assistito più di 125.000 persone nelle zone maggiormente colpite dal conflitto (anche garantendo cure ai feriti, distribuzione di cibo alle famiglie sfollate e l'accesso all'acqua potabile) e alla richiesta di aiuti da parte del Dr. Abdul Rahman Attar presidente della SARC per fronteggiare la grave crisi che ormai da oltre due anni ha flagellato il paese sono stati inviati € 350.000.

Consuntivo attività anno 2012

paese	iniziativa	importo	capitolo
Palestina	Progetto psicosociale in consorzio con CR Danese, Francese e Islandese	€ 75.000	157
Palestina	Disaster Management e include le componenti Organization Development e Youth & Volunteers	€ 100.000,00	157
Libia	Progetto Psicosociale a Benghazi rivolto principalmente ai bambini , ex detenuti ex combattenti	€ 60.000,00	157
Palestina	Spese per la sicurezza Coordinated Activities Agreement between ICRC and ItRCS	€30.000,00	157
Syria	Risposta all'appello IFCR Cash Pladge n. M1206082	€100.000,00	157
Syria	Risposta appello SARC (acquisto mezzi e materiale vario)	€250.000,00	157

Patrimonio

Descrizione				2012
Terreni agricoli				347
Terreni agricoli in comproprietà				83
TOTALE				430

FABBRICATI				
Descrizione				2012
Fabbricati (patrimonio strumentale)				689
Fabbricati in comproprietà				124
Fabbricati locati				161
Altri casi locatizi				14
TOTALE				988

La consistenza del patrimonio immobiliare, per tipologia di utilizzo attuale, evidenzia che, la maggior parte dei fabbricati (82,29 %) è utilizzata direttamente dalla CRI ad uso uffici e/o deposito (patrimonio strumentale), il rimanente (17,71 %) è dato in locazione (patrimonio non strumentale).

Il 17,00 % circa del patrimonio è soggetto a vincoli modali.

Per quanto riguarda i terreni, il 70,00 % circa consente la messa a reddito.


La distribuzione geografica dei beni è la seguente:

Il 75,68 % del totale dei cespiti immobiliari (fabbricati) è distribuito in Toscana, Lombardia, Liguria, Piemonte, Emilia Romagna e Friuli Venezia Giulia, Liguria, Lombardia, Piemonte e Toscana.

L'80,42 % del cespiti immobiliari (terreni) è distribuito nel Lazio, Liguria, Lombardia, Piemonte, Toscana e Sicilia

Il Presidente Nazionale

(Avv. Francesco ROCCA)



RELAZIONE DEL COLLEGIO DEI REVISORI

CROCE ROSSA ITALIANA
COMITATO CENTRALE

Collegio dei Revisori dei Conti

Roma 29/04/2013

Prot. CRI/CCR 3731/2013

AL MINISTERO DELL'ECONOMIA E DELLE FINANZE
DIP.TO RAGIONERIA GENERALE STATO
ISPETTORATO GENERALE FINANZA
UFFICIO V
VIA XX SETTEMBRE N. 97
00187 - R O M A

AL MINISTERO DEL LAVORO DELLA SALUTE
E DELLE POLITICHE SOCIALI
DIPART. DELL'INNOVAZIONE DIR. GEN. DELLA
RICERCA SCIENTIFICA E TECNOLOGICA
UFF. V DELL'EX MINISTERO DELLA SALUTE
VIA GIORGIO RIBOTTA N. 5
00144 - R O M A

AL MINISTERO DELLA DIFESA
SEGRETARIATO GENERALE DELLA DIFESA
E DIREZIONE NAZIONALE DEGLI ARMAMENTI
II° REPARTO
00187 - ROMA

MINISTERO DELLA DIFESA
DIREZIONE GENERALE DELLE PENSIONI MILITARI
DEL COLLOCAMENTO AL LAVORO DEI VOLONTARI
CONGEDATI E DELLA LEVA
IV REPARTO - 10^ DIVISIONE
VIA DELL'ESERCITO N. 186
00143 - CECCHIGNOLA ROMA

ALLA CORTE DEI CONTI
SEZIONE CONTROLLO ENTI
VIA ANTONIO BAIAMONTI N. 9
00195 - R O M A

AL PRESIDENTE NAZIONALE
DELLA CROCE ROSSA ITALIANA
S E D E


ALLA DIREZIONE GENERALE
S E D E

AL MAGISTRATO
DELLA CORTE DEI CONTI- DELEGATO
S E D E

OGGETTO: Trasmissione stralcio del Verbale n. 09 del 29/04/2013.

Con la presente, si trasmette lo stralcio del Verbale n. 09 del 29/04/2013.
Distinti saluti

Il Presidente del Collegio
Dott.ssa Maria Carone





CROCE ROSSA ITALIANA
COMITATO CENTRALE
COLLEGIO DEI REVISORI DEI CONTI

Verbale n. 9/2013 del 29/04/2013

Stralcio

Il giorno 29 aprile 2013 , alle ore 10,00 in Roma, via Toscana 12, nella sala riunioni del Collegio presso la sede della Croce Rossa Italiana, si è riunito, il Collegio Unico dei Revisori dei Conti con la presenza di:

Dott.ssa Maria Carone Presidente

Rappresentante Ministero Economia e Finanze

Dott. Giovanni Grigillo Componente effettivo

Rappresentante Ministero della Difesa

Dott. Luigi Recchioni Componente effettivo

Rappresentante Ministero della Salute

E' assente il Magistrato delegato della Corte dei Conti, Dott. Ciro Valentino, nominato ai sensi dell'art. 12 della Legge n. 259 del 1958.

La D.ssa Carone è intervenuta dalle ore 14,30 alle ore 17,00.

..... ***Omissis***

- 9.1 Nota prot. n. cri/cc/21909 del 17/04/2013 inviata dalla direzione generale con la quale si trasmette al Collegio dei Revisori il **Rendiconto Generale 2012 del Comitato Centrale.**

Il Collegio completa l'esame del documento contabile e dei suoi allegati e redige la seguente relazione.

RELAZIONE AL RENDICONTO GENERALE 2012

Il Collegio ha proceduto all' esame del suddetto documento, ai sensi degli artt. 47 e 79, comma 6, del DPR n. 97 del 2003, attraverso i seguenti percorsi di analisi:

- **Analisi dei risultati contabili complessivi**
- **Analisi dei residui**
- **Analisi dei risultati gestionali**

Al predetto documento contabile sono allegati:

- La relazione del Presidente sulla gestione;
- La nota integrativa;
- Il conto di bilancio;
- Il conto economico;
- Lo stato patrimoniale;
- La situazione amministrativa;
- La situazione dei beni immobili e dei beni mobili;

ANALISI DEI RISULTATI CONTABILI COMPLESSIVI (rendiconto finanziario gestionale)

In via preliminare, si evidenzia che le previsioni iniziali 2012, approvate con O.C. n. 513 del 28/10/2011, espongono le seguenti risultanze finanziarie:

Entrate (escluse partite di giro)	€ 228.743.727,91
Uscite (" " ")	€ <u>228.743.727,91</u>
Saldo finanziario a pareggio	€ 0,00

Nel corso del 2012 sono state adottate n. 3 variazioni di bilancio con i provvedimenti di seguito elencati:

- I variazione di bilancio approvata con O.C n. 188 del 24/04/2012;

- II variazione di bilancio approvata con O.C n. 367 del 20/07/2012;
- III variazione di bilancio approvata con O.C n. 562 del 30/11/2012;

Oltre a tali variazioni sono state adottate numerose variazioni compensative disposte con determine dirigenziali nonché variazioni con utilizzo di quote vincolate dell'avanzo di amministrazione destinate a specifici scopi per un importo di € 4.512.061,59.

Pertanto, si prende atto che le previsioni definitive del Bilancio 2012 si sono modificate come segue:

Entrate (escluse partite di giro)	€.	226.607.345,21
Uscite (" " ")	€.	<u>231.119.406,80</u>
disavanzo finanziario	€.	4.512.061,59

Sono state accertate maggiori o minori entrate e maggiori o minori spese, rispetto alle previsioni definitive, come segue:

Maggiori e minori entrate accertate rispetto alle previsioni definitive:

Correnti	€.	- 2.116.713,86
C/Capitale	€.	- 2.577.917,55
Totale	€.	- 4.694.631,41

Maggiori e minori spese impegnate rispetto alle previsioni definitive:

Correnti	€.	- 8.692.324,98
C/Capitale	€.	- 3.968.294,12
Totale	€.	- 12.660.619,10

Dall'esame del documento contabile, per quanto riguarda le **entrate**, escluse le partite di giro, il Collegio rileva una differenza sostanziale **in meno** tra la previsione definitiva e l'accertamento per le seguenti voci più significative:

53 (1.1.3.1) Proventi analisi di laboratorio e accertamenti diagnostici (- € 2.567.977,03)

81 (1.1.3.3) Recupero e rimborsi diversi (- € 1.102.032,57)

110 (1.2.1.1) Alienazioni immobili (- € 2.577.917,55).

In più per le seguenti voci più significative:

47 (1.1.3.1) Prestazioni rese ad Enti e Istituzioni in base a convenzioni (+ € 551.109,00)

83 (1.1.3.3) recupero e rimborsi oneri complessivi di personale civile in convenzione (+ € 395.994,86)

84 (1.1.3.3) recupero e rimborsi oneri complessivi personale militare in convenzione (+ € 706.642,06)

85 (1.1.3.3) Recupero spese assicurative (+ € 132.645,47)

Per quanto riguarda le **uscite**, gli scostamenti (tutti in meno) fra previsione definitiva ed impegni sono particolarmente significativi per le voci relative agli oneri per il personale civile e militare in attività di servizio (-€ 1.332.059,35), per spese di beni e servizi (-€ 3.036.132,41), per spese istituzionali (-€ 3.091.544,21), per trasferimenti passivi (-€ 1.829.437,37), per uscite non classificabili in altre voci (-€ 539.155,07), per acquisizione di immobilizzazioni tecniche (-€ 1.039.897,53). In particolare per quanto riguarda le voci relative agli oneri per il personale civile, la minore spesa è determinata in buona parte dal collocamento in quiescenza del personale (n.45 unità civili e militari) per raggiunti limiti di età nonché per dimissioni volontarie.

I risultati finanziari si possono sintetizzare nella seguente tabella:

GESTIONE FINANZIARIA DI COMPETENZA DELL'ESERCIZIO 2012

	ENTRATE	USCITE
	Accertate	Impegnate
Correnti	217.211.083,85	207.351.996,02
Conto capitale	4.701.629,95	11.106.791,68
Partite di giro	<u>88.565.871,50</u>	<u>88.565.871,50</u>
TOTALE	310.478.585,30	307.024.659,20
Avanzo finanziario di competenza		3.453.926,10

Dalle evidenziate risultanze emerge che nell'esercizio 2012 si è realizzato un avanzo pari a € **3.453.926,10**.

Proseguendo nell'analisi della situazione finanziaria, si ritiene opportuno fornire un quadro che dà contezza delle percentuali di incidenza dei singoli Titoli rispetto al totale delle Entrate e delle Uscite.

	ENTRATE 2012	%	USCITE 2012	%
Correnti	217.211.083,85	69,96	207.351.996,02	67,54
Conto Capitale	4.701.629,95	1,51	11.106.791,68	3,61
Partite di giro	88.565.871,50	28,53	88.565.871,50	28,85
Totale generale	310.478.585,30	100,00	307.024.659,20	100,00
<i>Avanzo Finanziario di Competenza</i>			3.453.926,10	
TOTALE A PAREGGIO	310.478.585,30		310.478.585,30	

Più in particolare per la parte corrente, dalla tabella che segue, è possibile evincere la percentuale di incidenza delle singole voci di spesa per singole categorie rispetto al totale delle entrate e delle spese correnti.

Per le ENTRATE:

	ACCERTAMENTI 2012	%
ENTRATE		
Entrate derivanti da trasferimenti correnti	162.987.635,75	75,04
Altre entrate	54.223.448,10	24,96
TOTALE ENTRATE CORRENTI	217.211.083,85	100,00

Per le USCITE:

	IMPEGNI 2012	%
USCITE CORRENTI		
SPESE DI FUNZIONAMENTO		
Uscite per gli Organi dell'Ente	436.326,09	0,21
Oneri per il Personale	134.574.750,15	64,90

Acquisto beni e servizi	23.739.874,39	11,46
TOTALE SPESE DI FUNZIONAMENTO	158.750.950,63	76,57
INTERVENTI DIVERSI		
Prestazioni istituzionali	5.294.885,03	2,55
Trasferimenti passivi	17.035.006,93	8,22
Oneri finanziari	2.949.436,50	1,42
Oneri tributari	13.695.006,03	6,60
Poste corr.ve e comp.ve	5.935.761,69	2,86
Spese non classificabili	3.690.949,21	1,78
TOTALE INTERVENTI DIVERSI	48.601.045,39	23,43
ACCANTONAMENTI A FONDI RISCHI ED ONERI		
Accantonamenti al TFR	0,00	0,00
Accantonamenti a Rischi ed Oneri	0,00	0,00
TOTALE ACCANTONAMENTI A FONDI RISCHI ED ONERI	0,00	0,00
TOTALI SPESE CORRENTI	207.351.996,02	100,00

GESTIONE DI CASSA

La gestione di cassa si è chiusa con un **saldo negativo** di €. – **60.848.125,43**, come di seguito evidenziato:

Fondo cassa complessivo al 01/01/2012		€.- 53.036.642,20
Somme riscosse		
c/competenza	€. 214.831.692,47	
c/residui	€. <u>62.846.411,17</u>	
	Totale	€.277.678.103,64
Pagamenti eseguiti		
c/competenza	€. 200.066.173,42	

c/residui	<u>€. 85.423.413,45</u>	Totale	<u>€. 285.489.586,87</u>
Saldo di cassa al 31.12.2012			€. -60.848.125,43

Ulteriori analisi contabili

Si ritiene opportuno completare l'analisi dei risultati finanziari con l'elaborazione e la valutazione di alcuni dati contabili.

Scostamenti dalla previsione

Rispetto alle previsioni iniziali, l'accertamento presenta un differenziale del -20,95% mentre rispetto alle previsioni definitive l'accertamento delle entrate presenta un differenziale del -21,42%. Per le spese lo scostamento, come già sopra evidenziato, degli impegni rispetto alle previsioni iniziali presenta un differenziale percentualmente pari al -21,83%, mentre rispetto alle previsioni definitive si registra un differenziale del -22,30%.

Con riferimento ai limiti su alcuni capitoli di spesa imposti dalla normativa vigente, da ultimo il D.L. 78/2010, convertito con legge n. 122/2010, si rappresenta che l'Ente ha predisposto il Bilancio di previsione tenendo conto delle riduzioni necessarie e nel corso della gestione ha rispettato i vincoli, fatte salve alcune eccezioni per talune fattispecie per le quali è stata richiesta ed acquisita autorizzazione in deroga – Portavoce del Commissario, Capo Ufficio Stampa, missioni per interventi umanitari e di emergenza, ovvero per adunanze a carattere internazionale ecc – da parte del Ministero dell'Economia e delle Finanze, Dipartimento della RGS con nota n. 63548 del 2011.

Struttura della spesa

La spesa complessiva pari ad € 307.024.659,20 è data per il 67,54% da spese correnti, per il 3,61% da spese di conto capitale e per il 28,85% da spese di partite di giro.

Relativamente alle spese correnti, le spese per gli Organi dell'Ente incidono per lo 0,21%, le spese di personale incidono per il 64,90%, quelle per l'acquisto di beni e servizi per il 11,46%, quelle per prestazioni istituzionali per il 2,55% e quelle per trasferimenti passivi per l' 8,22%; mentre le spese

diverse da quelle di funzionamento concernenti interventi diversi, incidono per il 12,66% del totale delle uscite correnti.

Per le partite di giro si evidenzia un'incidenza delle stesse pari al 28,85% sul totale delle uscite e al 28,53% sul totale delle entrate.

Tra queste ultime forte incidenza ha la voce "partite in conto sospesi". In particolare trattasi di anticipazioni di cassa, motivate dall'urgenza a provvedere a specifici trasferimenti di fondi, su autorizzazione del Direttore generale, disposti, nella maggior parte dei casi per pagamenti di ritenute previdenziali, IRAP, CPDEL per il personale a tempo determinato, partite anticipate dal Comitato centrale e che le unità territoriali debbono rimborsare; anticipazioni a Comitati provinciali in situazioni di carenze di liquidità per far fronte a spese obbligatorie (Comitato provinciale di Roma e Latina); anticipazioni per liquidazioni di sentenze.

Spese di personale

La spesa di personale risulta complessivamente pari a € 134.574.750,15 con una diminuzione di circa 9,5 mln rispetto all'esercizio 2011.

Personale civile

Le spese per il personale civile ammontano ad €. 77.045.885,18 con una riduzione di circa 5,2 mln rispetto all'esercizio precedente, in particolare risultano diminuite le seguenti voci:

cap. 10 "Stipendi ed altri assegni fissi al personale civile di ruolo", **cap. 11** "Stipendi ed altri assegni fissi al personale civile non di ruolo", **cap. 14** "Compensi per lavoro straordinario, maggiorazioni per turni al personale civile non di ruolo", **cap.24** "Oneri previdenziali ed assistenziali per il personale civile di ruolo", **cap. 37** "Buoni pasto e servizio mensa", e le spese relative al trattamento accessorio personale civile, professionisti, medici, Dirigenti e personale del comparto, dei capitoli **19, 20, 21, e 22**.

Per quanto riguarda la spesa si richiama quanto innanzi espresso e quanto riportato nella nota integrativa.

Si ritiene opportuno segnalare una particolare situazione del contenzioso del personale a tempo determinato riguardante l'incentivo alla produttività, che a seguito di sentenze sfavorevoli per l'Amministrazione, sta determinando considerevoli maggiori oneri. Per l'anno 2012 il dato complessivo è pari a € 5.854.251,55 impegnati dal Comitato centrale tra le partite di giro, nella

voce "Partite in conto sospesi" in quanto riferiti a personale in servizio presso le varie unità territoriali.

Personale militare

Le spese del personale militare nel 2012 sono diminuite, rispetto al 2011, complessivamente per circa 4.2 mln.

Gli impegni sono pari ad € 57.528.864,97.

Con riferimento al contributo ordinario del Ministero della Difesa, pari ad € 11.157.691,09 che com'è noto è destinato a far fronte alle spese "per la preparazione del personale e dei materiali necessari per assicurare l'organizzazione ed il funzionamento del Corpo Militare della CRI e delle Infermiere Volontarie ausiliarie delle FF.AA.", lo stesso risulta utilizzato per le finalità previste .

Partite di giro

Il Titolo IV delle spese, evidenzia impegni per € 88.565.871,50, somma che trova corrispondenza con gli accertamenti del Titolo IV delle entrate, che presenta un saldo di pari importo.

Si prende atto che per l'esercizio in esame l'Ente ha provveduto a ridurre notevolmente le partite di giro (€ 88.565.871,50 nel 2012 rispetto ad € 105.850.448,70 nel 2011).

Si evidenzia che l'incidenza di tali partite rispetto al totale degli impegni (€ 307.024.659,20) , è pari al 28,85% del totale delle spese.

ANALISI DEI RESIDUI

Premessa

Per l'esercizio 2012 l'Ente ha effettuato la ricognizione dei residui attivi e passivi rilevando quelli insussistenti; l'operazione non si è conclusa in quanto sono stati richiesti chiarimenti da parte di questo Collegio. L'Amministrazione ha fornito risposta ed il Collegio si riserva l'ulteriore esame.

Con riferimento alla gestione dell'esercizio 2012 i residui attivi di competenza ammontano a complessivi € 95.646.892,83 ed i residui passivi a € 106.958.485,78.

I prospetti che seguono evidenziano invece i movimenti dei residui provenienti dagli anni precedenti per singolo titolo.

RESIDUI ATTIVI

	<u>Consistenza al</u> <u>01/01/2012</u>	<u>Riscossi</u>	<u>Rimasti da</u> <u>riscuotere</u>	<u>Variations</u>
Parte corrente	€ 196.334.818,23	€ 16.915.450,23	€ 179.419.368,00	€ 0,00
Conto capitale	€ 936.423,29	€ 0,00	€ 936.423,29	€ 0,00
<u>Partite di giro</u>	€ 196.187.558,37	€ 45.930.960,94	€ 150.256.597,43	€ 0,00
<u>TOTALI</u>	€ 393.458.799,89	€ 62.846.411,17	€ 330.612.388,72	€ 0,00

La consistenza dei residui attivi di parte corrente, di provenienza degli esercizi 2011 e precedenti, risulta a inizio d'esercizio 2012 pari ad € 196.334.818,23.

Per semplicità di trattazione nell'analizzare la gestione dei residui nel corso dell'esercizio il Collegio dà contezza dei crediti più rilevanti ed in particolare di quelli accesi:

- **sul cap.30**, nei confronti delle Unità territoriali di € 30.300.612,18 nel corso del 2012 è stato riscosso per € 39.846,00.
- **Sul cap. 45**, nei confronti delle A.S.L., ospedali e case di cura private per i servizi resi alle stesse dall'ex Centro Nazionale Trasfusione Sangue, pari a € 7.649.446,83 è ancora interamente da riscuotere. A questi si aggiungono i crediti per i servizi resi dal Laboratorio Centrale, registrati sul **capitolo 53** per € 4.914.974,64 e riscossi in corso d'esercizio per € 477.829,82.
- **Sul cap. 41**, il residuo al 1/1/2012 di € 11.825.614,45 attiene al contributo del Ministero della Salute per il servizio di pronto soccorso aeroportuale. Tale residuo è stato riscosso per € 2.969.129,76 nel corso dell'esercizio.
- **Sul cap.81**, il residuo al 1/1/2012 di € 15.827.381,46 attiene principalmente a rimborsi a vario titolo da parte di Unità periferiche ed è stato riscosso nel corso dell'esercizio per € 397.255,23.
- **Sul cap. 83**, il residuo al 1/1/2012 di € 31.960.283,97, riscosso per € 754.471,15, attiene al rimborso delle spese di personale civile di ruolo utilizzato per attività svolte in convenzione dalle Unità territoriali CRI, anticipate dal Comitato Centrale.
- **Sul cap. 84**, il residuo al 1/1/2012 di € 33.624.767,80 attiene al rimborso di oneri di personale militare in servizio temporaneo destinato a compiti civili presso le Unità periferiche ed è stato riscosso per € 2.707.330,34 nel corso dell'esercizio.

- **Sul cap. 85**, il residuo all'1/1/2012 di € 12.079.036,31, riscosso per € 1.206.878,06, attiene al rimborso da parte delle Unità territoriali delle spese delle polizze assicurative sulle autovetture e autoambulanze in loro dotazione, anticipate dal Comitato Centrale.
- **Sul cap. 88**, il residuo all'1/1/2012 di € 20.000.000,00, ancora tutto da riscuotere, attiene al rimborso dal Comitato regionale Cri della Sicilia (per attività SI.SE Spa).
- **Sul cap. 180**, relativamente ai residui attivi in conto capitale, assume maggior rilievo il residuo di € 863.644,65 che concerne il credito vantato nei confronti del Comune di Roma - Agenzia Roma Capitale e Grandi Eventi - per la ristrutturazione del complesso immobiliare di Via Ostiense.

RESIDUI PASSIVI

	<u>Consistenza al</u> <u>01/01/2012</u>	<u>Pagati</u>	<u>Rimasti da pagare</u>	<u>Variations</u>
Parte corrente	€ 196.190.912,33	€ 62.006.838,03	€ 134.184.074,30	€ 0,00
Conto capitale	€ 34.076.461,33	€ 14.105.105,17	€ 19.971.356,16	€ 0,00
<u>Partite di giro</u>	€ 42.287.831,71	€ 9.311.470,25	€ 32.976.361,46	€ 0,00
<u>TOTALI</u>	€ 272.555.205,37	€ 85.423.413,45	€ 187.131.791,92	€ 0,00

I residui passivi di parte corrente sono relativi:

- alla categoria **“Oneri per il personale in attività di servizio”**; trattasi in massima parte di stipendi ed altri oneri accessori per il personale civile e militare relativi a voci retributive del 2011, contabilizzati nel primo periodo del 2012, e di competenze relative al saldo del compenso incentivante per l'anno 2011 corrisposte nel mese di maggio 2012. A fronte di € 78.965.610,13 di residui iniziali sono stati pagati per € 30.255.808,62;
- alla categoria **“Uscite per l'acquisto di beni di consumo e servizi”** per € 19.645.983,43 di cui pagati € 7.868.489,67;
 alla categoria **“Uscite per prestazioni istituzionali”** € 27.906.364,88 di cui pagati € 7.499.339,51. Essi attengono principalmente ai **capitoli 139 e 140** per interventi per soccorsi in Italia e all'estero a favore di popolazioni vittime di calamità o conflitti e per programmi di sviluppo in via di espletamento e **capitolo 137** per la gestione del Centro Polifunzionale di Castelnuovo di Porto, per accoglienza e assistenza degli immigrati richiedenti asilo politico;
- alla categoria **“Trasferimenti passivi”** € 51.777.414,27 di cui pagati € 7.625.670,63. Trattasi in gran parte di residui relativi al **capitolo 155 “Trasferimenti a e tra Unità CRI”** per contributi alle Unità periferiche a vario titolo.

I residui passivi in conto capitale riguardano principalmente:

- la categoria "Acquisizioni di beni di uso durevole ed opere immobiliari" per € 6.944.011,44 di cui pagati € 2.131.953,99;
- la categoria "Acquisizioni di immobilizzazioni tecniche" per € 21.527.923,08 di cui pagati € 8.399.305,77;
- la categoria "Indennità di anzianità" per € 5.585.409,59 di cui pagati € 3.563.237,60.

ANALISI DEI RISULTATI GESTIONALI

Dati riepilogativi della gestione di competenza

Dagli elementi desumibili dal consuntivo, la gestione di competenza può essere così riepilogata:

ENTRATE		USCITE		AVANZO
Trasferimenti correnti	162.987.635,75	Spese di funzionamento	158.750.950,63	
Altre entrate correnti	54.223.448,10	Altre spese correnti	48.601.045,39	
TOTALE ENTRATE CORRENTI	217.211.083,85	TOTALE USCITE CORRENTI	207.351.996,02	
Entrate c/capitale	4.701.629,95	Spese c/capitale	11.106.791,68	
Partite di giro	88.565.871,50	Partite di giro	88.565.871,50	
TOTALI	310.478.585,30		307.024.659,20	3.453.926,10

SITUAZIONE AMMINISTRATIVA

Per quel che concerne l'avanzo di amministrazione alla fine dell'esercizio 2012, lo stesso risulta pari a € **71.320.878,42**, con un aumento del 5,08% rispetto al dato del 2011, esercizio che si era chiuso con un avanzo di amministrazione di € **67.866.952,32**. Al riguardo si evidenzia l'incidenza dei residui ancora di notevole entità e di incerta provenienza che vanno decisamente a condizionare il risultato di amministrazione.

Di seguito si riportano i dati di riferimento:

Disavanzo di Cassa ad inizio Esercizio	€	53.036.642,20
Riscossioni		

In Competenza	€	214.831.692,47	
In C/Residui	€	62.846.411,17	€ 277.678.103,64
Pagamenti			
In Competenza	€	200.066.173,42	
In C/Residui	€	85.423.413,45	€ 285.489.586,87
Disavanzo di Cassa alla fine dell'esercizio			€ - 60.848.125,43
Residui attivi			
Degli esercizi precedenti	€	330.612.388,72	
Dell'esercizio	€	95.646.892,83	€ 426.259.281,55
Residui Passivi			
Degli esercizi precedenti	€	187.131.791,92	
Dell'esercizio	€	106.958.485,78	€ 294.090.277,70
Avanzo di Amministrazione a fine Esercizio			€ 71.320.878,42

Dal prospetto che segue è possibile evincere gli effetti positivi e negativi che la gestione ha prodotto sull'avanzo di amministrazione dal 1° gennaio al 31 dicembre 2012, con evidenza sul risultato finale:

Avanzo di amministrazione al 01/01/2012	67.866.952,32
- Variazione residui attivi anni 2009 e pregressi (residui eliminati)	0,00
+ Variazione Residui passivi cancellati	0,00
Totale variazioni	0,00
avanzo competenza 2012	3.453.926,10
Avanzo di amministrazione al 31.12.2012	71.320.878,42

Detto avanzo di amministrazione al 31/12/2012 risulta vincolato per € 52.592.325,63, di cui € 48.690.168,21 riferite agli esercizi precedenti e vigenti al 31.12.2011 ed € 3.902.157,42 rivenienti dalla gestione 2012, così come si evince dai prospetti riportati nella nota integrativa.

SITUAZIONE ECONOMICA

Il conto economico nel 2012 si chiude con un disavanzo di € 57.020.174,45, mentre per l'esercizio 2011 l'avanzo economico era pari ad € 9.434.092,93. Tale risultato è stato determinato come segue:

Valore della produzione	€	217.211.083,85
Costi della produzione	€	277.582.663,56
Differenza tra valore e costi della produzione	€	- 60.371.579,71
Proventi e oneri finanziari	€	-2.949.436,50
Proventi e oneri straordinari	€	6.300.841,76
Disavanzo economico	€	57.020.174,4

Il consistente disavanzo economico al 31 12 2012 è dovuto in particolare all'incremento di Euro 70.391.150,35 dei costi per il personale alla voce "Trattamento di fine rapporto", ciò in quanto sono stati adeguati i fondi di liquidazione indennità di anzianità per il personale civile e militare in base alla reale consistenza di personale in servizio, aggiornamento che non era stato operato in precedenza annualmente. L'operazione è stata effettuata in sede di terza variazione del Bilancio di previsione 2012.

SITUAZIONE PATRIMONIALE

Attività	€	609.770.651,29
Passività	€	383.985.477,58
Patrimonio netto		
Patrimonio netto al 31.12.2011	€	282.805.348,16
Disavanzo economico dell'esercizio	€	- 57.020.174,45
Totale Patrimonio netto	€	225.785.173,71

La differenza risultante tra il patrimonio netto 2011 (€ 282.805.348,16) e quello 2012 (€ 225.785.173,71) è pari al disavanzo economico di € 57.020.174,45.

Si evidenzia che nell'attivo circolante, alla voce "altri titoli" figurano obbligazioni per € 51.645,69.

Per quanto riguarda lo Stato Patrimoniale, il Collegio, contrariamente a quanto rilevato per gli anni precedenti, prende atto che nella nota integrativa sono stati forniti utili elementi di valutazione delle poste dello stato patrimoniale.

Considerazioni finali

Da quanto sopra esposto si evidenzia la seguente situazione economico-finanziaria dell'Ente:

1. un avanzo di competenza di € **3.453.926,10**;
2. un disavanzo economico di € **57.020.174,45**;
3. un disavanzo di cassa a tutto il 2012 di € **- 60.848.125,43**
4. un avanzo di amministrazione pari ad € **71.320.878,42**.

Il Collegio, nel corso del 2012, ha seguito l'attività dell'Ente ed ha constatato il notevole impegno profuso per sanare inadempimenti e criticità derivanti da situazioni pregresse sia relative agli aspetti gestionali che organizzativi.

In alcune occasioni il Collegio ha mosso dei rilievi, ai quali l'Ente ove possibile si è adeguato. E' superfluo evidenziare la notevole complessità organizzativa e gestionale dell'Ente, la inoperosità negli investimenti per ovvi motivi legati alla riorganizzazione, la instabilità finanziaria dovuta a situazioni debitorie della periferia, le difficoltà di recupero dei crediti e il pesante ricorso all'anticipazione bancaria. Nel corso del 2012, peraltro, sono stati disposti trasferimenti di fondi (circa € 5,8 mln a favore del Comitato regionale Sicilia per SISE) che aggiunti alla riduzione di circa € 17 mln dei trasferimenti dei contributi dello Stato (Ministero della Salute) hanno concorso a determinare il disavanzo di cassa.

L'impianto informatico della contabilità ha avuto una notevole implementazione collegando con maggiore puntualità la periferia al centro. Ciò sta determinando, nel tempo, un miglioramento della gestione contabile complessiva.

Tutto quanto innanzi premesso, ferme restando le osservazioni e riflessioni formulate nel corso dell'anno, questo Collegio unico dei revisori, ai sensi dell'art.47, comma 3, del D.P.R. n.97 del 2003, **esprime giudizio favorevole all'approvazione del conto consuntivo 2012.**

Il Collegio esamina la corrispondenza pervenuta.

9.2 Con nota n.23384 del 24/04/2013 inviata dalla Direzione Generale è stato trasmesso il rendiconto generale consolidato 2012 della Croce Rossa Italiana.

Il Collegio esamina il documento contabile con i suoi allegati e redige la seguente relazione:

RELAZIONE AL RENDICONTO GENERALE CONSOLIDATO 2012

Al predetto documento contabile sono allegati:

- La relazione del Presidente sulla gestione;
- La nota integrativa;
- Il conto di bilancio;
- Il conto economico;
- Lo stato patrimoniale;
- La situazione amministrativa;
- La situazione dei beni immobili e dei beni mobili e il riepilogo, su base regionale, dei conti correnti accesi a favore di ciascun comitato locale, provinciale e regionale;

Il bilancio della Società partecipata Si.S.E., Siciliana Servizi Emergenza S.p.A. a socio unico in liquidazione non è stato allegato in quanto, giusta nota prot. 260/U-PR/2012 del 29 aprile 2013 del Presidente del Collegio dei liquidatori, non è stato ancora approvato.

Per quanto riguarda la Società “ Trasporti Sanità SpA”, in essere presso il Comitato Provinciale di Venezia, si è preso atto che, con nota del Direttore regionale Veneto è stato chiarito che la Società non si è mai costituita, che è stata versata solo una quota di anticipo pari a €. 14.500,00 e che il Presidente del Comitato provinciale di Venezia procederà con apposita ordinanza all’eliminazione della posta iscritta nello stato patrimoniale, con richiesta, da parte del Comitato centrale, di recupero delle somme versate. Si invita a provvedere al recupero di dette somme.

Il Collegio esamina la relazione del Presidente e la nota integrativa, per poi procedere all’esame del documento contabile.

La relazione gestionale che accompagna il Rendiconto generale consolidato 2012, presentata dal Presidente Nazionale, evidenzia i risultati sintetici della gestione e riporta distintamente per ciascuna Regione l’insieme delle iniziative adottate e l’attività gestionale compiuta dimostrando per ciascuna anche i risultati finanziari. In particolare, si prende atto

di alcune situazioni critiche, delle quali, peraltro, in più occasioni nel corso del 2012 si è fatto cenno a seguito delle osservazioni mosse dai revisori locali.

I rendiconti delle unità locali per l'esercizio 2012 non sono stati esaminati ed approvati dai Revisori locali in quanto i nominativi della maggior parte dei revisori sono stati comunicati dalla Ragioneria Generale dello Stato in data 8 aprile 2013 con nota prot. 29769.

Pertanto, il Collegio ha verificato le scritture contabili tenute dal sistema informativo ed, a campione, ha esaminato, tra i bilanci consuntivi non ancora approvati dai revisori locali, i seguenti documenti contabili:

-Rendiconto 2012 del Comitato Regionale Campania;

-Rendiconto 2012 del Comitato Provinciale di Brescia;

-Rendiconto 2012 del Comitato locale di Arenzano.

Si passa quindi all'esame del **rendiconto finanziario consolidato decisionale 2012**, che presenta le seguenti risultanze depurate dei trasferimenti interni pari ad €.11.120.089,26 :

Entrate correnti	€ 439.626.522,49
Entrate in conto capitale	€ 8.388.139,83
Partite di giro	<u>€ 188.578.861,95</u>
Totale Entrate	€ 636.593.524,27

Spese correnti	€ 417.182.597,18
Spese in conto capitale	€ 46.254.805,75
Partite di giro	<u>€ 188.578.861,95</u>
Totale Spese	€ 652.016.264,88

Disavanzo Finanziario € 15.422.740,61

Detto risultato consolidato è l'aggregazione dei risultati contabili di tutti i Comitati territoriali, molti dei quali presentano risultati negativi, che, nella maggior parte dei casi, si compensano con gli avanzi di amministrazione.

Gestione dei residui

Per l'esercizio 2012 le unità periferiche hanno provveduto alla eliminazione di residui attivi e passivi che hanno determinato variazioni attive e passive rispettivamente per € 11.495.524,11 ed € 10.348.488,70. Dall'elenco allegato al Consuntivo si evincono gli importi dell'operazione di eliminazione dei residui effettuata da ciascuna unità locale.

E' opportuno ricordare, comunque, che il provvedimento di eliminazione dei residui, in particolare di quelli attivi, anche periferici, deve essere sottoposto al preventivo controllo del Collegio Unico dei Revisori o del revisore locale.

La situazione al 31/12/2012 è la seguente:

Residui attivi

Degli esercizi precedenti	€ 479.012.603,31
Dell'esercizio	€ <u>194.029.599,78</u>
Totale	€ 673.042.203,09

Residui passivi

Degli esercizi precedenti	€ 394.662.130,43
Dell'esercizio	€ <u>205.102.806,03</u>
Totale	€ 599.764.936,46

Situazione amministrativa consolidata

Saldo di cassa all'1/1/2012	€ 59.125.618,32
Riscossioni	€ 585.244.275,32
Pagamenti	€ <u>600.878.799,39</u>
Saldo di cassa al 31/12/2012	€ 43.491.094,25
Residui attivi	€ 673.042.203,09
Residui passivi	€ <u>599.764.936,46</u>
Avanzo di amministrazione al 31/12/12	€ 116.768.360,88

Detto avanzo risulta vincolato complessivamente per € 90.168.490,61, di cui € 52.592.325,63 per il Comitato Centrale e per € 37.576.164,98 e per i comitati periferici.

L'avanzo di cassa è stato determinato sulla base dei risultati di cassa delle singole unità immessi nel sistema informativo di contabilità unico per l'intero Ente e documentati da tutti gli estratti conto bancari degli Istituti cassieri.

Per quanto riguarda l'avanzo di amministrazione si prende atto del disavanzo dei consolidati regionali di Lazio e Umbria e Trentino. In particolare si evidenzia la situazione di gravità della Regione Lazio dovuta al disavanzo notevole del Comitato provinciale di Roma che risulta incrementato, rispetto al 2011 di € 6.816.994,19 (al 31/12/2012 è pari a € 34.262.509,37)

Si segnalano, inoltre, nonostante il saldo amministrativo positivo a livello regionale, i disavanzi registrati dai Comitati provinciali di Bari, Pisa e Perugia, determinati, principalmente, da debiti nei confronti del Comitato centrale.

Situazione patrimoniale consolidata

Totale attività	€.	1.013.409.698,55
Totale passività	€.	<u>703.847.425,32</u>
Patrimonio netto	€.	309.562.273,23
Av. ec. es. precedenti	€.	381.791.165,42
Disavanzo economico dell'esercizio	€.	72.228.892,19

Situazione economica consolidata

Valore della produzione	€.	450.064.398,94
Costi della produzione	€.	522.095.953,29
Differenza tra valore e costi della Produzione	€.	- 72.031.554,35
Proventi e oneri finanziari	€.	- 2.755.875,68
Rettifiche di valore di att. finanziarie	€.	-----
Proventi e oneri straordinari	€.	2.558.537,84
Disavanzo economico	€.	72.228.892,19

Conclusioni

In relazione ai criteri di redazione del conto consolidato in questione, nel prendere atto delle criticità che il processo di consolidamento determina, come si evince dalle dichiarazioni dell'Ente contenute nella Nota integrativa, il Collegio, prende atto che la diffusione e l'utilizzo del sistema unico di contabilità (SICON), completata a livello territoriale, fatte salve poche eccezioni, ha consentito la chiusura delle operazioni contabili e la redazione del bilancio consolidato dell'Ente

Mediante l'utilizzo uniforme di tale Sistema di contabilità unico per tutte le Unità territoriali della CRI si può, inoltre, sostenere, anche per l'anno 2012, che si è implementata la procedura di omogeneizzazione dei documenti di bilancio, avendo adottato già nel tempo un piano dei conti unico. Anche la rappresentazione consolidata della situazione economica e patrimoniale, oltre ovviamente a quella finanziaria, avviene avendo riguardo al rispetto dei medesimi principi adottati da tutte le unità territoriali, fermo restando che le stesse sono dotate statutariamente di autonomia gestionale.

Il Collegio esprime la propria condivisione del percorso attuativo deliberato dalla Direzione Generale in tema di Tesoreria Unica e si augura che il processo prosegua con sollecitudine nella direzione della realizzazione della Tesoreria Unica in tutto il territorio nazionale.

Tanto premesso, ferme restando le osservazioni e riflessioni formulate nel corso dell'anno dai revisori locali e da questo Collegio, ai sensi dell'art.47, comma 3, del D.P.R. n.97 del 2003, si **esprime giudizio favorevole all'approvazione del conto consuntivo consolidato 2012.**

..... *Omissis*

Per il Collegio unico dei Revisori della CRI

Il Presidente

Dott.ssa Maria Carone



BILANCIO CONSUNTIVO

**RENDICONTO FINANZIARIO DECISIONALE ES. 2012
ENTRATE/USCITE**

Croce Rossa Italiana - Comitato Centrale

Rendiconto decisionale per C.R.A. 2012

**Croce Rossa Italiana - Comitato Centrale
Rendiconto decisionale per C.R.A. 2012**

	ANNO FINANZIARIO 2012		ANNO FINANZIARIO 2011	
	RESIDUI (totale al 31/12)	COMPETENZA (accertamenti)	RESIDUI (totale al 31/12)	COMPETENZA (accertamenti)
PARTE I - ENTRATE				
FONDO INIZIALE DI CASSA				
AVANZO DI AMMINISTRAZIONE				
C.R.A. 16 - Direzione Generale				
TITOLO I-ENTRATE CORRENTI				
ENTRATE DERIVANTI DA TRASFERIMENTI CORRENTI				
Trasferimenti da parte di altri enti del sett. pub	1.049.536,63	0,00	1.049.536,63	0,00
TOTALE ENTRATE DERIVANTI DA TRASFERIMENTI CORRENTI	1.049.536,63	0,00	1.049.536,63	0,00
ALTRE ENTRATE				
Entrate derivanti dalla vendita di beni e prest. s	1.120,00	0,00	1.120,00	0,00
Poste correttive e compensative di uscite correnti	25.869.362,77	887.062,07	25.145.648,37	1.880.354,52
Entrate non classificabili in altre voci	64.216,70	31.243,91	1.564.216,70	2.895.195,54
TOTALE ALTRE ENTRATE	25.934.699,47	918.305,98	26.710.985,07	4.775.550,06
TOTALE TITOLO I-ENTRATE CORRENTI	26.984.236,10	918.305,98	27.760.521,70	4.775.550,06
TOTALE C.R.A. 16 - Direzione Generale	26.984.236,10	918.305,98	27.760.521,70	4.775.550,06
C.R.A. 17 - Dipartimento delle attività socio-sanitarie delle operazioni in emergenza e volontariato				
TITOLO I-ENTRATE CORRENTI				
ENTRATE DERIVANTI DA TRASFERIMENTI CORRENTI				
Trasferimenti da parte dello stato	266.021,80	0,00	266.021,80	0,00
Trasferimenti da parte di altri enti del sett. pub	8.820,00	0,00	8.820,00	0,00
Trasferimenti da parte di altri enti e istituzioni	0,00	0,00	0,00	6.128,50

XVII LEGISLATURA - DISEGNI DI LEGGE E RELAZIONI - DOCUMENTI - DOC. XV, N. 109

	ANNO FINANZIARIO 2011			ANNO FINANZIARIO 2012		
	RESIDUI (totale al 31/12)	COMPETENZA (accertamenti)	CASSA (incassati)	RESIDUI (totale al 31/12)	COMPETENZA (accertamenti)	CASSA (incassati)
PARTE I - ENTRATE						
TOTALE ENTRATE DERIVANTI DA TRASFERIMENTI CORRENTI	274.841,80	0,00	0,00	274.841,80	0,00	6.128,50
ALTRE ENTRATE						
Entrate derivanti dalla vendita di beni e prest. s	41.843.207,35	15.189.724,98	16.893.642,64	43.547.125,01	24.203.480,01	20.837.258,53
Poste correttive e compensative di uscite correnti	639.566,18	215.637,17	653.341,43	489.270,44	187.031,73	4.693,65
Entrate non classificabili in altre voci	40.031,41	1.793.717,54	1.793.717,54	40.031,41	5.304.376,59	5.368.229,29
TOTALE ALTRE ENTRATE	42.522.804,94	17.199.079,69	18.752.701,61	44.076.426,86	29.694.888,33	26.210.181,47
TOTALE TITOLO I-ENTRATE CORRENTI	42.797.646,74	17.199.079,69	18.752.701,61	44.351.268,66	29.701.016,83	26.216.309,97
TOTALE C.R.A. 17 - Dipartimento delle attività socio-sanitarie delle operazioni in emergenza e volontariato	42.797.646,74	17.199.079,69	18.752.701,61	44.351.268,66	29.701.016,83	26.216.309,97
C.R.A. 18 - Dipartimento risorse umane e organizzazione						
TITOLO I-ENTRATE CORRENTI						
ALTRE ENTRATE						
Entrate derivanti dalla vendita di beni e prest. s	785.520,68	0,00	186.368,95	971.889,63	355.302,88	317.085,10
Poste correttive e compensative di uscite correnti	58.515.243,08	18.824.821,37	5.275.846,84	44.966.268,55	23.576.594,02	6.695.192,40
TOTALE ALTRE ENTRATE	59.300.763,76	18.824.821,37	5.462.215,79	45.938.158,18	23.931.896,90	7.012.277,50
TOTALE TITOLO I-ENTRATE CORRENTI	59.300.763,76	18.824.821,37	5.462.215,79	45.938.158,18	23.931.896,90	7.012.277,50
TOTALE C.R.A. 18 - Dipartimento risorse umane e organizzazione	59.300.763,76	18.824.821,37	5.462.215,79	45.938.158,18	23.931.896,90	7.012.277,50
C.R.A. 19 - Dipartimento amministrazione e patrimonio						
TITOLO I-ENTRATE CORRENTI						
ENTRATE DERIVANTI DA TRASFERIMENTI CORRENTI						
Trasferimenti da parte dello stato	6.931.045,44	162.947.358,09	158.450.708,09	2.434.395,44	180.016.099,00	185.001.722,00
Trasferimenti da parte di altri enti del sett. pub	43.649,32	0,00	0,00	43.649,32	0,00	0,00

XVII LEGISLATURA - DISEGNI DI LEGGE E RELAZIONI - DOCUMENTI - DOC. XV, N. 109

	ANNO FINANZIARIO 2011			ANNO FINANZIARIO 2012		
	RESIDUI (Bilancio al 31/12)	COMPETENZA (accertamenti)	CASSA (Riscossioni)	RESIDUI (Bilancio al 31/12)	COMPETENZA (accertamenti)	CASSA (Riscossioni)
PARTE I - ENTRATE						
Altri trasferimenti	30.260.766,18	40.277,66	80.123,66	30.260.766,18	43.499,58	57.299,58
TOTALE ENTRATE DERIVANTI DA TRASFERIMENTI CORRENTI	37.235.460,94	162.987.635,75	158.530.831,75	32.778.656,94	180.059.598,58	185.059.021,58
ALTRE ENTRATE						
Redditi e proventi patrimoniali	1.047.949,82	194.014,01	139.240,40	993.176,21	186.747,13	0,00
Poste correttive e compensative di uscite correnti	56.196.843,01	17.085.423,05	3.797.853,05	42.909.273,01	29.516.193,35	5.081.640,87
Entrate non classificabili in altre voci	1.588.763,53	1.804,00	16.804,00	1.603.763,53	30.629,22	15.629,22
TOTALE ALTRE ENTRATE	58.833.556,36	17.281.241,06	3.953.897,45	45.506.212,75	29.733.569,70	5.097.270,09
TOTALE TITOLO I-ENTRATE CORRENTI	96.069.017,30	180.268.876,81	162.484.729,20	78.284.869,69	209.793.168,28	190.156.291,67
TITOLO II-ENTRATE IN CONTO CAPITALE						
ENTRATE PER ALIENAZIONE DI BENI PATRIMONIALI E RIS						
Alienazione di immobili e diritti reali	24.015,25	1.201.629,95	1.201.629,95	24.015,25	402.192,00	453.837,69
Riscossioni di crediti	13.203,09	0,00	0,00	13.203,09	0,00	0,00
TOTALE ENTRATE PER ALIENAZIONE DI BENI PATRIMONIALI E RIS	37.218,34	1.201.629,95	1.201.629,95	37.218,34	402.192,00	453.837,69
ENTRATE DERIVANTI DA TRASFERIMENTI IN CONTO CAPITA						
Trasferimenti da altri enti del settore pubblico	863.644,65	0,00	0,00	863.644,65	0,00	1.590.773,35
TOTALE ENTRATE DERIVANTI DA TRASFERIMENTI IN CONTO CAPITA	863.644,65	0,00	0,00	863.644,65	0,00	1.590.773,35
ACCENSIONE DI PRESTITI						
Assunzioni di mutui	35.560,30	0,00	0,00	35.560,30	0,00	0,00
Assunzioni di altri debiti finanziari	0,00	3.500.000,00	3.500.000,00	0,00	0,00	0,00
TOTALE ACCENSIONE DI PRESTITI	35.560,30	3.500.000,00	3.500.000,00	35.560,30	0,00	0,00
TOTALE TITOLO II-ENTRATE IN CONTO CAPITALE	936.423,29	4.701.629,95	4.701.629,95	936.423,29	402.192,00	2.044.611,04
TITOLO IV-PARTITE DI GIRO						

PARTE I - ENTRATE	ANNO FINANZIARIO 2011			ANNO FINANZIARIO 2012		
	RESIDUI (finale al 31/12)	COMPETENZA (accertamenti)	CASSA (ricessi)	RESIDUI (finale al 31/12)	COMPETENZA (accertamenti)	CASSA (ricessi)
ENTRATE AVVENTI NATURA DI PARTITE DI GIRO						
<i>Entrate avventi natura di partite di giro</i>	196.187.558,37	105.850.448,70	105.697.809,99	88.565.871,50	84.582.235,51	84.582.235,51
TOTALE ENTRATE AVVENTI NATURA DI PARTITE DI GIRO	196.187.558,37	105.850.448,70	105.697.809,99	88.565.871,50	84.582.235,51	84.582.235,51
TOTALE TITOLO H - PARTITE DI GIRO	196.187.558,37	105.850.448,70	105.697.809,99	88.565.871,50	84.582.235,51	84.582.235,51
TOTALE C.R.A. 19 - Dipartimento amministrazione e patrimonio	275.408.851,35	316.045.808,98	297.896.712,70	275.636.178,26	251.768.594,66	251.768.594,66
TOTALE ENTRATE (T.H.-T.H.II.-T.H.III.-T.H.IV)	391.458.799,89	374.454.272,77	333.042.987,50	310.078.585,39	277.678.103,64	277.678.103,64
AVANZO DI AMMINISTRAZIONE UTILIZZATO						
TOTALE GENERALE ENTRATE	391.458.799,89	374.454.272,77	333.042.987,50	310.078.585,39	277.678.103,64	277.678.103,64

PARTE I - ENTRATE	ANNO FINANZIARIO 2011			ANNO FINANZIARIO 2012		
	RESIDUI (totale al 31/12)	COMPETENZA (accantonamenti)	CASSA (riscossioni)	RESIDUI (totale al 31/12)	COMPETENZA (accantonamenti)	CASSA (riscossioni)
C.R.A. 16 - Direzione Generale						
TITOLO I-ENTRATE CORRENTI	26.984.236,10	918.305,98	1.694.591,58	27.760.521,70	4.775.550,06	1.915.687,33
TOTALE C.R.A. 16 - Direzione Generale	26.984.236,10	918.305,98	1.694.591,58	27.760.521,70	4.775.550,06	1.915.687,33
C.R.A. 17 - Dipartimento delle attività socio-sanitarie delle operazioni in emergenza e volontariato						
TITOLO I-ENTRATE CORRENTI	42.797.646,74	17.199.079,69	18.752.701,61	44.351.268,66	29.701.016,83	26.216.309,97
TOTALE C.R.A. 17 - Dipartimento delle attività socio-sanitarie delle operazioni in emergenza e volontariato	42.797.646,74	17.199.079,69	18.752.701,61	44.351.268,66	29.701.016,83	26.216.309,97
C.R.A. 18 - Dipartimento risorse umane e organizzazione						
TITOLO I-ENTRATE CORRENTI	59.300.763,76	18.824.821,37	5.462.215,79	45.938.158,18	23.931.896,90	7.012.277,50
TOTALE C.R.A. 18 - Dipartimento risorse umane e organizzazione	59.300.763,76	18.824.821,37	5.462.215,79	45.938.158,18	23.931.896,90	7.012.277,50
C.R.A. 19 - Dipartimento amministrazione e patrimonio						
TITOLO I-ENTRATE CORRENTI	96.069.017,30	180.268.876,81	162.484.729,20	78.284.869,69	209.793.168,28	190.156.291,67
TITOLO II-ENTRATE IN CONTO CAPITALE	936.423,29	4.701.629,95	4.701.629,95	936.423,29	402.192,00	2.044.611,04
TITOLO IV-PARTITE DI GIRO	200.171.194,36	88.565.871,50	84.582.235,51	196.187.558,37	105.850.448,70	105.697.809,99
TOTALE C.R.A. 19 - Dipartimento amministrazione e patrimonio	297.176.634,95	273.536.378,26	251.768.594,66	275.408.531,35	316.045.808,98	207.898.712,70
TOTALE ENTRATE (T.I.I.-T.I.I.II-T.I.I.IV)	426.359.281,55	316.478.585,30	277.678.105,64	393.458.799,89	374.454.272,77	333.042.987,50
AVANZO DI AMMINISTRAZIONE UTILIZZATO						
TOTALE GENERALE ENTRATE	426.359.281,55	316.478.585,30	277.678.105,64	393.458.799,89	374.454.272,77	333.042.987,50
PARTE II - USCITE						
TITOLO I-ENTRATE CORRENTI						
TITOLO II-ENTRATE IN CONTO CAPITALE						
TITOLO IV-PARTITE DI GIRO						
TOTALE USCITE						
DISAVANZO DI AMMINISTRAZIONE						
C.R.A. 16 - Direzione Generale						
TITOLO I-ENTRATE CORRENTI						
TITOLO II-ENTRATE IN CONTO CAPITALE						
TITOLO IV-PARTITE DI GIRO						
TOTALE USCITE						
DISAVANZO DI AMMINISTRAZIONE						
C.R.A. 16 - Direzione Generale						
TITOLO I-ENTRATE CORRENTI						
TITOLO II-ENTRATE IN CONTO CAPITALE						
TITOLO IV-PARTITE DI GIRO						
TOTALE USCITE						
DISAVANZO DI AMMINISTRAZIONE						

	PARTE II - USCITE		ANNO FINANZIARIO 2012		ANNO FINANZIARIO 2011	
	RESIDUI (finale al 31/12)	COMPETENZA (impegno)	CASSA (pagamenti)	RESIDUI (finale al 31/12)	COMPETENZA (impegno)	CASSA (pagamenti)
TITOLO I-USCITE CORRENTI						
FUNZIONAMENTO						
Uscite per gli organi dell'ente	278.202,69	229.785,21	258.763,94	307.181,42	293.735,25	259.262,54
Oneri per il personale in attivita' di servizio	3.242.115,17	980.264,51	1.349.814,86	3.611.665,52	730.053,63	5.434.178,31
Oneri per l'acquisto di beni di consumo e servizi	2.040.099,10	823.848,87	1.846.994,17	3.063.244,40	1.828.861,12	3.242.813,79
TOTALE FUNZIONAMENTO	5.560.416,96	2.033.898,59	3.455.572,97	6.982.091,34	2.852.650,00	8.936.254,64
INTERVENTI DIVERSI						
Uscite per prestazioni istituzionali	40.820,13	21.914,00	292.714,24	311.620,37	81.055,00	176.933,67
Trasferimenti passivi	302.950,89	1.475.793,00	1.576.992,61	404.150,50	2.062.970,22	1.804.270,22
Oneri finanziari	4.719,28	0,00	28,50	4.747,78	0,00	979,76
Oneri tributari	6.876,77	168,00	2.955,12	9.663,89	4.556,72	0,00
Uscite non classificabili in altre voci	15.362,61	17.360,00	22.562,43	20.565,04	23.146,46	19.344,22
TOTALE INTERVENTI DIVERSI	370.729,68	1.515.235,00	1.895.252,90	750.747,58	2.171.728,40	2.001.527,87
ACCANTONAMENTI A FONDI RISCHI ED ONERI						
Accantonamenti a rischi ed oneri	0,00	0,00	0,00	0,00	0,00	0,00
TOTALE ACCANTONAMENTI A FONDI RISCHI ED ONERI	0,00	0,00	0,00	0,00	0,00	0,00
TOTALE TITOLO I-USCITE CORRENTI	5.931.146,64	3.549.133,59	5.350.825,87	7.732.838,92	5.024.378,40	10.937.782,51
TITOLO II-USCITE IN CONTO CAPITALE						
INVESTIMENTI						
Acquisizioni di immobilizzazioni tecniche	1.929.348,55	0,00	1.309.039,70	3.238.388,25	707,85	881.016,40
TOTALE INVESTIMENTI	1.929.348,55	0,00	1.309.039,70	3.238.388,25	707,85	881.016,40
TOTALE TITOLO II-USCITE IN CONTO CAPITALE	1.929.348,55	0,00	1.309.039,70	3.238.388,25	707,85	881.016,40

	PARTE II - USCITE			ANNO FINANZIARIO 2012			ANNO FINANZIARIO 2011		
	RESIDUI (Art. 31/12)	COMPETENZA (Impieghi)	CASSA (pagamenti)	RESIDUI (Art. 31/12)	COMPETENZA (Impieghi)	CASSA (pagamenti)	RESIDUI (Art. 31/12)	COMPETENZA (Impieghi)	CASSA (pagamenti)
TOTALE C.R.A. 16 - Direzione Generale	7.860.395,79	3.540.133,59	6.659.865,57	10.971.227,17	5.025.086,23	11.818.798,91			
C.R.A. 17 - Dipartimento delle attività socio-sanitarie delle operatrici in emergenza e volontariato									
TITOLO I- USCITE CORRENTI									
FUNZIONAMENTO									
Uscite per gli organi dell'ente	69.386,92	0,00	0,00	69.386,92	0,00	2.632,39			
Oneri per il personale in attività di servizio	1.071.292,81	143.461,90	440.243,21	1.368.074,12	231.525,00	1.070.015,81			
Oneri per l'acquisto di beni di consumo e servizi	5.487.342,03	1.388.149,49	2.016.380,31	6.115.572,85	1.269.024,77	1.428.326,81			
TOTALE FUNZIONAMENTO	6.628.021,76	1.531.611,39	2.456.623,52	7.553.033,89	1.500.549,77	2.500.975,01			
INTERVENTI DIVERSI									
Uscite per prestazioni istituzionali	23.204.934,93	4.062.852,44	7.884.406,02	27.026.488,51	16.117.760,04	15.410.810,25			
Trasferimenti passivi	22.299.323,26	11.150.148,67	9.749.148,97	20.898.323,56	20.489.014,92	12.653.104,63			
Oneri finanziari	10.950,88	3.550,00	1.026,62	8.427,50	1.850,00	610,50			
Oneri tributari	45.817,19	12.300,00	12.452,04	45.969,23	15.823,15	4.271.275,53			
Poste correttive e compensative di entrate correnti	173.214,52	99.024,21	0,00	74.190,31	0,00	0,00			
Uscite non classificabili in altre voci	32.904,01	0,00	0,00	32.904,01	0,00	0,00			
TOTALE INTERVENTI DIVERSI	45.767.144,79	15.327.875,32	17.647.033,65	48.086.303,12	36.624.448,11	32.335.800,91			
TOTALE TITOLO I- USCITE CORRENTI	52.395.166,55	16.859.486,71	20.103.657,17	55.639.337,01	38.124.997,88	34.836.775,92			
TITOLO II- USCITE IN CONTO CAPITALE									
INVESTIMENTI									
Acquisizioni di immobilizzazioni tecniche	5.125.347,75	907.088,12	5.068.170,30	9.286.429,93	3.150.625,96	3.920.517,72			
TOTALE INVESTIMENTI	5.125.347,75	907.088,12	5.068.170,30	9.286.429,93	3.150.625,96	3.920.517,72			
TOTALE TITOLO II- USCITE IN CONTO CAPITALE	5.125.347,75	907.088,12	5.068.170,30	9.286.429,93	3.150.625,96	3.920.517,72			

XVII LEGISLATURA - DISEGNI DI LEGGE E RELAZIONI - DOCUMENTI - DOC. XV, N. 109

	ANNO FINANZIARIO 2011			ANNO FINANZIARIO 2012		
	RESIDUI (totale al 31/12)	COMPETENZA (impegno)	CASSA (pagamenti)	RESIDUI (totale al 31/12)	COMPETENZA (impegno)	CASSA (pagamenti)
PARTE II - USCITE						
TOTALE C.R.A. 17 - Dipartimento delle attività socio-sanitarie delle operazioni in emergenza e volontariato	5.570.574,38	1.566.574,83	25.171.821,47	64.935.766,94	41.275.633,16	38.757.293,66
C.R.A. 18 - Dipartimento risorse umane e organizzazione						
TITOLO I- USCITE CORRENTI						
FUNZIONAMENTO						
Uscite per gli organi dell'ente	22.975,04	206.540,88	227.217,65	43.651,81	224.141,09	326.082,63
Oneri per il personale in attività di servizio	80.651.520,25	132.548.566,32	124.809.286,18	72.912.240,11	142.143.991,90	167.457.235,83
Oneri per l'acquisto di beni di consumo e servizi	2.908.168,89	2.668.224,81	3.327.737,33	3.567.681,41	3.894.484,15	2.533.098,84
TOTALE FUNZIONAMENTO	83.582.664,18	135.423.332,01	128.364.241,16	76.523.573,33	146.262.617,14	170.316.397,30
INTERVENTI DIVERSI						
Uscite per prestazioni istituzionali	60.000,00	60.000,00	0,00	0,00	0,00	0,00
Trasferimenti passivi	304.474,54	619.814,69	613.609,69	298.269,54	2.075.667,37	2.075.667,37
Oneri tributari	9.010.102,79	9.833.671,33	7.989.824,53	7.166.255,99	10.635.933,91	6.891.675,47
Poste correttive e compensative di entrate correnti	0,00	0,00	0,00	0,00	0,00	0,00
Uscite non classificabili in altre voci	5.520.471,22	2.760.235,61	0,00	2.760.235,61	2.760.235,61	0,00
TOTALE INTERVENTI DIVERSI	14.895.048,55	13.273.721,63	8.603.434,22	10.224.761,14	15.471.836,89	8.967.342,84
TOTALE TITOLO I- USCITE CORRENTI	98.477.712,73	148.697.053,64	136.967.675,38	86.748.334,47	161.734.454,03	179.283.740,14
TITOLO II- USCITE IN CONTO CAPITALE						
INVESTIMENTI						
Acquisizioni di immobilizzazioni tecniche	688.498,86	141.720,53	451.691,35	998.469,68	917.804,98	774.440,89
Concessioni di crediti ed anticipazioni	0,00	0,00	0,00	0,00	0,00	0,00
Indennità di anzianità e similari al personale c	4.132.854,32	3.527.000,00	4.979.555,27	5.585.409,59	9.450.000,00	6.972.213,77
Estinzione debiti diversi	17.392,83	10.000,00	1.224,39	8.617,22	10.000,00	1.382,78

	PARTE II - USCITE			ANNO FINANZIARIO 2012			ANNO FINANZIARIO 2011		
	RESIDUI (totale al 31/12)	COMPETENZA (impegno)	CASSA (impegno)	RESIDUI (totale al 31/12)	COMPETENZA (impegno)	CASSA (impegno)	RESIDUI (totale al 31/12)	COMPETENZA (impegno)	CASSA (impegno)
TOTALE INVESTIMENTI	4.838.746,01	3.678.720,53	5.432.471,01	6.592.496,49	10.377.804,98	7.748.037,44	6.592.496,49	10.377.804,98	7.748.037,44
TOTALE TITOLO II-USCITE IN CONTO CAPITALE	4.838.746,01	3.678.720,53	5.432.471,01	6.592.496,49	10.377.804,98	7.748.037,44	6.592.496,49	10.377.804,98	7.748.037,44
TOTALE C.R.A. 18 - Dipartimento risorse umane e organizzazione	105.316.456,74	752.374.744,17	142.400.146,59	93.340.850,96	172.112.259,01	187.011.797,58	93.340.850,96	172.112.259,01	187.011.797,58
C.R.A. 19 - Dipartimento amministrazione e patrimonio									
TITOLO I-USCITE CORRENTI									
FUNZIONAMENTO									
Uscite per gli organi dell'ente	10.009,28	0,00	0,00	10.009,28	0,00	0,00	10.009,28	0,00	0,00
Oneri per il personale in attivita' di servizio	1.660.279,53	902.457,42	315.808,27	1.073.630,38	1.011.474,13	41.297,94	1.073.630,38	1.011.474,13	41.297,94
Oneri per l'acquisto di beni di consumo e servizi	10.832.452,99	18.839.651,22	14.926.683,00	6.899.484,77	16.517.795,99	11.986.997,32	6.899.484,77	16.517.795,99	11.986.997,32
TOTALE FUNZIONAMENTO	12.502.741,80	19.762.108,64	15.242.491,27	7.983.124,43	17.529.270,12	12.038.295,26	7.983.124,43	17.529.270,12	12.038.295,26
INTERVENTI DIVERSI									
Uscite per prestazioni istituzionali	1.415.451,38	1.150.118,59	302.923,21	568.256,00	919.430,72	351.174,72	568.256,00	919.430,72	351.174,72
Trasferimenti passivi	32.326.541,63	3.789.250,57	1.639.379,61	30.176.670,67	3.796.387,95	1.646.010,62	30.176.670,67	3.796.387,95	1.646.010,62
Oneri finanziari	1.970.023,29	2.945.886,50	1.963.287,08	987.423,87	2.242.432,00	1.665.709,48	987.423,87	2.242.432,00	1.665.709,48
Oneri tributari	3.429.153,10	3.848.866,70	4.215.954,86	3.796.241,26	1.069.864,02	648.705,15	3.796.241,26	1.069.864,02	648.705,15
Poste correttive e compensative di entrate corrent	752,00	5.836.737,48	8.378.895,88	2.542.910,40	20.000.273,61	17.458.115,21	2.542.910,40	20.000.273,61	17.458.115,21
Uscite non classificabili in altre voci	775,00	913.353,60	928.353,90	15.773,30	773.574,11	757.798,81	15.773,30	773.574,11	757.798,81
TOTALE INTERVENTI DIVERSI	39.142.696,40	18.484.213,44	17.428.794,54	38.087.277,50	28.801.962,41	22.527.513,99	38.087.277,50	28.801.962,41	22.527.513,99
ACCANTONAMENTI A FONDI RISCHI ED ONERI									
Accantonamenti a rischi ed oneri	0,00	0,00	0,00	0,00	0,00	0,00	0,00	0,00	0,00
TOTALE ACCANTONAMENTI A FONDI RISCHI ED ONERI	0,00	0,00	0,00	0,00	0,00	0,00	0,00	0,00	0,00
TOTALE TITOLO I-USCITE CORRENTI	51.645.438,20	38.246.322,08	32.671.285,81	46.070.401,93	46.331.232,53	34.555.809,25	46.070.401,93	46.331.232,53	34.555.809,25

XVII LEGISLATURA - DISEGNI DI LEGGE E RELAZIONI - DOCUMENTI - DOC. XV, N. 109

	ANNO FINANZIARIO 2011		ANNO FINANZIARIO 2012		ANNO FINANZIARIO 2011	
	RESIDUI (totale al 31/12)	COMPETENZA (impegno)	RESIDUI (totale al 31/12)	COMPETENZA (impegno)	RESIDUI (totale al 31/12)	CASSA (pagamenti)
PARTE II - USCITE						
TITOLO II- USCITE IN CONTO CAPITALE						
INVESTIMENTI						
Acquisizione di beni di uso durevole	5.794.708,36	1.482.650,91	2.631.953,99	2.631.953,99	6.944.011,44	1.327.809,69
Acquisizioni di immobilizzazioni tecniche	11.313.965,98	5.038.332,12	1.729.001,36	1.729.001,36	8.004.635,22	264.015,12
Partecipazioni e acquisto di valori mobiliari	0,00	0,00	10.500,00	10.500,00	0,00	0,00
Estinzione debiti diversi	0,00	0,00	0,00	0,00	0,00	0,00
TOTALE INVESTIMENTI	17.108.674,34	6.520.983,03	4.371.455,35	4.371.455,35	14.959.146,66	1.591.824,81
TOTALE TITOLO II-USCITE IN CONTO CAPITALE	17.108.674,34	6.520.983,03	4.371.455,35	4.371.455,35	14.959.146,66	1.591.824,81
TITOLO II-PARTITE DI GIRO						
USCITE AVENTI NATURA DI PARTITE DI GIRO						
Uscite aventi natura di partite di giro	56.638.696,93	88.565.871,50	74.215.006,28	74.215.006,28	42.287.831,71	157.654.273,58
TOTALE USCITE AVENTI NATURA DI PARTITE DI GIRO	56.638.696,93	88.565.871,50	74.215.006,28	74.215.006,28	42.287.831,71	157.654.273,58
TOTALE TITOLO IV-PARTITE DI GIRO	56.638.696,93	88.565.871,50	74.215.006,28	74.215.006,28	42.287.831,71	157.654.273,58
TOTALE C. R. A. 19 - Dipartimento amministrazione e patrimonio	135.392.809,47	135.338.176,61	111.257.747,44	111.257.747,44	103.317.390,30	193.801.997,64
TOTALE USCITE (TULLI-TUR-TR-IV)	294.098.277,70	307.024.659,29	285.389.386,87	285.389.386,87	272.555.205,37	431.409.277,77
DISAVANZO DI AMMINISTRAZIONE UTILIZZATO						
TOTALE GENERALE USCITE	294.098.277,70	307.024.659,29	285.389.386,87	285.389.386,87	272.555.205,37	431.409.277,77

	PARTE II - USCITE			ANNO FINANZIARIO 2012			ANNO FINANZIARIO 2011		
	RESIDUI (totale al 31/12)	COMPETENZA (impegno)	CASSA (contingenti)	RESIDUI (totale al 31/12)	COMPETENZA (impegno)	CASSA (contingenti)	RESIDUI (totale al 31/12)	COMPETENZA (impegno)	CASSA (contingenti)
RIEPILOGO PER C.R.A. - TITOLO									
C.R.A. 16 - Direzione Generale									
TITOLO I- USCITE CORRENTI	5.931.146,64	3.349.133,59	5.350.825,87	7.732.838,92	5.024.378,40	10.837.782,51			
TITOLO II- USCITE IN CONTO CAPITALE	1.929.348,55	0,00	1.309.039,70	3.238.388,25	707,85	881.016,40			
TOTALE C.R.A. 16 - Direzione Generale	3.860.495,19	3.349.133,59	6.659.865,57	10.971.227,17	5.025.086,25	11.818.798,91			
C.R.A. 17 - Dipartimento delle attività socio- sanitarie delle operazioni in emergenza e volontariato									
TITOLO I- USCITE CORRENTI	52.395.166,55	16.859.486,71	20.103.657,17	55.639.337,01	38.124.997,88	34.836.775,92			
TITOLO II- USCITE IN CONTO C.A.PITALE	5.125.347,75	907.088,12	5.068.170,30	9.286.429,93	3.150.625,96	3.920.517,72			
TOTALE C.R.A. 17 - Dipartimento delle attività socio- sanitarie delle operazioni in emergenza	57.520.514,30	17.766.574,83	25.171.827,47	64.925.766,94	41.275.623,84	38.757.293,64			
C.R.A. 18 - Dipartimento risorse umane e organizzazione									
TITOLO I- USCITE CORRENTI	98.477.712,73	148.697.053,64	136.967.675,38	86.748.334,47	161.734.454,03	179.283.740,14			
TITOLO II- USCITE IN CONTO CAPITALE	4.838.746,01	3.678.720,53	5.432.471,01	6.592.496,49	10.377.804,98	7.748.037,44			
TOTALE C.R.A. 18 - Dipartimento risorse umane e organizzazione	103.316.458,74	152.375.774,17	142.400.146,39	93.340.830,96	172.112.259,01	187.031.777,58			
C.R.A. 19 - Dipartimento amministrazione e patrimonio									
TITOLO I- USCITE CORRENTI	51.645.438,20	38.246.322,08	32.671.285,81	46.070.401,93	46.331.232,53	34.555.809,25			
TITOLO II- USCITE IN CONTO CAPITALE	17.108.674,34	6.520.983,03	4.371.455,35	14.959.146,66	11.290.696,08	1.591.824,81			
TITOLO IV- PARTITE DI GIRO	56.638.696,93	88.565.871,50	74.215.006,28	42.287.831,71	105.850.448,70	157.654.273,58			
TOTALE C.R.A. 19 - Dipartimento amministrazione e patrimonio	125.392.809,47	133.333.176,61	111.257.747,44	103.317.380,30	163.472.377,31	193.801.907,64			
TOTALE USCITE (Tit.I-Tit.IV-Tit.III-Tit.IV)	294.090.277,70	307.024.659,20	285.489.536,37	273.555.205,37	381.885.346,41	431.499.777,77			
DISAVANZO DI AMMINISTRAZIONE UTILIZZATO									
TOTALE GENERALE USCITE	294.090.277,70	307.024.659,20	285.489.536,37	273.555.205,37	381.885.346,41	431.499.777,77			

Croce Rossa Italiana
Comitato Centrale

Rendiconto decisionale 2012

Croce Rossa Italiana - Comitato Centrale
Rendiconto decisionale 2012

	ANNO FINANZIARIO 2012		ANNO FINANZIARIO 2011	
	RESIDUI (finale al 31/12)	COMPETENZA (accertamenti)	RESIDUI (finale al 31/12)	COMPETENZA (accertamenti)
ARTI I - ENTRATE				
AVANZO DI AMMINISTRAZIONE				
FONDO INIZIALE DI CASSA		-53.036.642,20		67.866.932,32
TITOLO I - ENTRATE CORRENTI				
ENTRATE CONTRIBUTIVE				
Aliquote contribuite a carico dei datori di lavoro e/o degli iscritti	0,00	0,00	0,00	0,00
Quote di partecipazione degli iscritti all'onere di specifiche gestioni	0,00	0,00	0,00	0,00
Totale ENTRATE CONTRIBUTIVE	0,00	0,00	0,00	0,00
ENTRATE DERIVATI DA TRASFERIMENTI CORRENTI				
Trasferimenti da parte dello Stato	7.197.067,24	162.947.358,09	2.700.417,24	180.016.099,00
Trasferimenti da parte delle Regioni	0,00	0,00	0,00	0,00
Trasferimenti da parte dei Comuni e delle Province	0,00	0,00	0,00	0,00
Trasferimenti da parte di altri Enti del settore pubblico (*)	1.102.005,95	0,00	1.102.005,95	0,00
Trasferimenti da parte di Enti ed Istituzioni	0,00	0,00	0,00	0,00
Altri trasferimenti	30.260.766,18	40.277,66	30.300.612,18	6.128,50
Totale ENTRATE DERIVATI DA TRASFERIMENTI CORRENTI	38.559.839,37	162.987.635,75	34.103.035,37	186.065.727,08
ALTRE ENTRATE				
Entrate derivanti dalla vendita di beni e dalla prestazione di servizi	42.629.848,03	15.189.724,88	44.520.134,64	24.558.782,89
Redditi e proventi patrimoniali	1.047.949,82	194.014,01	993.176,21	186.747,13
Poste correttive e compensative di spese correnti	141.221.015,04	37.012.943,66	113.510.460,37	55.160.173,62
Entrate non classificabili in altre voci	1.693.011,64	1.826.765,45	3.208.011,64	8.230.201,35
Totale ALTRE ENTRATE	186.591.824,53	54.223.448,10	162.231.782,86	88.135.904,99
Totale TITOLO I - ENTRATE CORRENTI	225.151.663,90	217.211.083,85	196.334.818,23	268.201.632,07
TITOLO II - ENTRATE IN CONTO CAPITALE				
ENTRATE PER ALIENAZIONE DI BENI PATRIMONIALI E RISCOSSIONE DI DEBITI				
Alienazione di immobili e diritti reali	24.015,25	1.201.629,95	24.015,25	402.192,00
Alienazione di immobilizzazioni tecniche	0,00	0,00	0,00	0,00
Realizzo di valori mobiliari	0,00	0,00	0,00	0,00
Riscossione di crediti	13.203,09	0,00	13.203,09	0,00
Totale ENTRATE PER ALIENAZIONE DI BENI PATRIMONIALI E RISCOSSIONE DI DEBITI	37.218,34	1.201.629,95	37.218,34	402.192,00

ARTI I - ENTRATE	ANNO FINANZIARIO 2011				ANNO FINANZIARIO 2012				
	RESIDUI (totale al 31-12)	COMPETENZA (accertamenti)	CASSA (riscossioni)	RESIDUI (totale al 31-12)	COMPETENZA (accertamenti)	CASSA (riscossioni)	RESIDUI (totale al 31-12)	COMPETENZA (accertamenti)	CASSA (riscossioni)
ENTRATE DERIVANTI DA TRASFERIMENTI IN CONTO CAPITALE									
Entrate derivanti da trasferimenti dello Stato	0,00	0,00	0,00	0,00	0,00	0,00	0,00	0,00	0,00
Trasferimenti delle Regioni	0,00	0,00	0,00	0,00	0,00	0,00	0,00	0,00	0,00
Trasferimenti da Comuni e Province	0,00	0,00	0,00	0,00	0,00	0,00	0,00	0,00	0,00
Trasferimenti da altri enti del settore pubblico	863.644,65	0,00	0,00	863.644,65	0,00	0,00	863.644,65	0,00	1.500.773,35
Totale ENTRATE DERIVANTI DA TRASFERIMENTI IN CONTO CAPITALE	863.644,65	0,00	0,00	863.644,65	0,00	0,00	863.644,65	0,00	1.500.773,35
ACCENSIONE DI PRESTITI									
Assunzione di mutui	35.560,30	0,00	0,00	35.560,30	0,00	0,00	35.560,30	0,00	0,00
Assunzione di altri debiti finanziari	0,00	3.500.000,00	3.500.000,00	0,00	0,00	0,00	0,00	0,00	0,00
Emissioni di obbligazioni	0,00	0,00	0,00	0,00	0,00	0,00	0,00	0,00	0,00
Totale ACCENSIONE DI PRESTITI	35.560,30	3.500.000,00	3.500.000,00	35.560,30	3.500.000,00	3.500.000,00	35.560,30	0,00	0,00
Totale TITOLO II - ENTRATE IN CONTO CAPITALE	936.423,29	4.701.629,95	4.701.629,95	936.423,29	402.192,00	2.044.611,04	936.423,29	402.192,00	2.044.611,04
TITOLO III - GESTIONI SPECIALI									
Gestioni speciali	0,00	0,00	0,00	0,00	0,00	0,00	0,00	0,00	0,00
Totale TITOLO III - GESTIONI SPECIALI	0,00	0,00	0,00	0,00	0,00	0,00	0,00	0,00	0,00
TITOLO IV - PARTITE DI GIRO									
ENTRATE AVENTI NATURA DI PARTITE DI GIRO									
Partite di giro	200.171.194,36	88.565.871,50	84.582.235,51	200.171.194,36	88.565.871,50	84.582.235,51	196.187.558,37	105.850.448,70	105.697.809,99
Totale ENTRATE AVENTI NATURA DI PARTITE DI GIRO	200.171.194,36	88.565.871,50	84.582.235,51	200.171.194,36	88.565.871,50	84.582.235,51	196.187.558,37	105.850.448,70	105.697.809,99
Totale TITOLO IV - PARTITE DI GIRO	200.171.194,36	88.565.871,50	84.582.235,51	200.171.194,36	88.565.871,50	84.582.235,51	196.187.558,37	105.850.448,70	105.697.809,99
TOTALE ENTRATE (TIT.I-TIT.II-TIT.III-TIT.IV)	426.259.281,55	310.478.585,30	277.678.103,64	426.259.281,55	310.478.585,30	277.678.103,64	393.458.799,89	374.454.272,77	333.042.987,50
AVANZO DI AMMINISTRAZIONE UTILIZZATO									
TOTALE GENERALE ENTRATE	426.259.281,55	310.478.585,30	277.678.103,64	426.259.281,55	310.478.585,30	277.678.103,64	393.458.799,89	381.885.346,41	333.042.987,50
RIEPILOGO DEI TITOLI									
TITOLO I - ENTRATE CORRENTI	225.151.663,90	217.211.083,85	188.394.238,18	225.151.663,90	217.211.083,85	188.394.238,18	196.334.818,23	208.201.632,07	225.300.566,47
TITOLO II - ENTRATE IN CONTO CAPITALE	936.423,29	4.701.629,95	4.701.629,95	936.423,29	402.192,00	2.044.611,04	936.423,29	402.192,00	2.044.611,04
TITOLO III - GESTIONI SPECIALI	0,00	0,00	0,00	0,00	0,00	0,00	0,00	0,00	0,00
TITOLO IV - PARTITE DI GIRO	200.171.194,36	88.565.871,50	84.582.235,51	200.171.194,36	88.565.871,50	84.582.235,51	196.187.558,37	105.850.448,70	105.697.809,99
TOTALE ENTRATE (TIT.I-TIT.II-TIT.III-TIT.IV)	426.259.281,55	310.478.585,30	277.678.103,64	426.259.281,55	310.478.585,30	277.678.103,64	393.458.799,89	374.454.272,77	333.042.987,50
AVANZO DI AMMINISTRAZIONE UTILIZZATO									
TOTALE GENERALE ENTRATE	426.259.281,55	310.478.585,30	277.678.103,64	426.259.281,55	310.478.585,30	277.678.103,64	393.458.799,89	381.885.346,41	333.042.987,50

	RESIDUI (totale al 31/12)		COMPETENZA (impegni)		CASSA (pagamenti)	
	0,00	0,00	0,00	0,00	0,00	0,00
PARTE II - USCITE						
DISAVANZO DI AMMINISTRAZIONE						
TITOLO I - USCITE CORRENTI						
FUNZIONAMENTO						
Uscite per gli organi dell'ente	380.573,93	436.326,09	485.981,59	430.229,43	517.876,34	587.957,56
Oneri per il personale in attività di servizio	86.625.207,76	134.574.750,15	126.915.152,52	78.965.610,13	144.117.044,66	174.002.727,89
Spese per l'acquisto di beni di consumo e servizi	21.268.063,01	23.739.874,39	22.117.794,81	19.645.983,43	23.510.166,03	19.191.236,76
Totale FUNZIONAMENTO	108.273.844,70	158.750.950,63	149.518.928,92	99.041.822,99	168.145.087,03	193.781.922,21
INTERVENTI DIVERSI						
Uscite per trasferimenti istituzionali	24.721.206,44	5.294.885,03	8.480.043,47	27.906.364,88	17.118.245,76	15.938.918,64
Trasferimenti passivi (*)	55.233.290,32	17.035.006,93	13.579.130,88	51.777.414,27	28.434.040,46	18.179.052,84
Oneri finanziari	1.985.693,45	2.949.436,50	1.964.342,20	1.000.599,15	2.244.282,00	1.667.299,74
Oneri tributari	12.491.949,85	13.695.006,03	12.221.186,55	11.018.130,37	11.736.177,80	11.811.656,15
Poste correttive e compensative di entrate correnti	173.966,52	5.835.761,69	8.378.895,88	2.617.100,71	20.000.273,61	17.458.115,21
Uscite non classificabili in altre voci	5.569.512,84	3.690.949,21	950.916,33	2.829.479,96	3.556.956,18	777.143,03
Totale INTERVENTI DIVERSI	100.175.619,42	48.601.045,39	45.574.515,31	97.149.089,34	83.069.975,81	65.832.185,61
ONERI COMUNI						
Oneri comuni	0,00	0,00	0,00	0,00	0,00	0,00
Totale ONERI COMUNI	0,00	0,00	0,00	0,00	0,00	0,00
TRATTAMENTO DI QUIESCENZA, INTEGRATIVI E SOSTITUTIVI						
Oneri per il personale in quiescenza	0,00	0,00	0,00	0,00	0,00	0,00
Accantonamento al trattamento di fine rapporto	0,00	0,00	0,00	0,00	0,00	0,00
Totale TRATTAMENTO DI QUIESCENZA, INTEGRATIVI E SOSTITUTIVI	0,00	0,00	0,00	0,00	0,00	0,00
ACCANTONAMENTO A FONDI RISCHI ED ONERI						
Accantonamento a rischi ed oneri	0,00	0,00	0,00	0,00	0,00	0,00
Totale ACCANTONAMENTO A FONDI RISCHI ED ONERI	0,00	0,00	0,00	0,00	0,00	0,00
Totale TITOLO I - USCITE CORRENTI	208.449.464,12	207.351.996,02	195.093.444,23	196.190.912,33	251.215.062,84	259.614.107,82
TITOLO II - USCITE IN CONTO CAPITALE						
INVESTIMENTI						
Acquisizione di beni di uso durevole ed opere immobiliari	5.794.708,36	1.482.650,91	2.631.953,99	6.944.011,44	3.249.793,70	1.327.809,69
Acquisizione di immobilizzazioni tecniche	19.057.161,14	6.087.140,77	8.557.902,71	21.527.923,08	12.110.041,17	5.839.990,13
Partecipazione ed acquisto di valori mobiliari	0,00	0,00	10.500,00	10.500,00	0,00	0,00

XVII LEGISLATURA - DISEGNI DI LEGGE E RELAZIONI - DOCUMENTI - DOC. XV, N. 109

	ANNO FINANZIARIO 2012		ANNO FINANZIARIO 2013			
	RESIDUI (totale al 31/12)	COMPETENZA (impegni)	CASSA (pagamenti)	RESIDUI (totale al 31/12)	COMPETENZA (impegni)	CASSA (pagamenti)
PARTE II - USCITE						
Concessione di crediti ed anticipazioni	0,00	0,00	0,00	0,00	0,00	0,00
Indennità di anzianità e similari al personale cessato dal servizio	4.132.854,32	3.527.000,00	4.979.555,27	5.585.409,59	9.450.000,00	6.972.213,77
Totale INVESTIMENTI	28.984.723,82	11.096.791,68	16.179.911,97	34.067.844,11	24.809.834,87	14.140.013,59
ONERI COMUNI						
Rimborsi di mutui	0,00	0,00	0,00	0,00	0,00	0,00
Rimborsi di anticipazioni passive	0,00	0,00	0,00	0,00	0,00	0,00
Rimborsi di obbligazioni	0,00	0,00	0,00	0,00	0,00	0,00
Restituzioni alle gestioni autonome ed anticipazioni	0,00	0,00	0,00	0,00	0,00	0,00
Estinzioni debiti diversi	17.392,83	10.000,00	1.224,39	8.617,22	10.000,00	1.382,78
Totale ONERI COMUNI	17.392,83	10.000,00	1.224,39	8.617,22	10.000,00	1.382,78
ACCANTONAMENTI PER SPESE FUTURE						
Accantonamenti per uscite future	0,00	0,00	0,00	0,00	0,00	0,00
Totale ACCANTONAMENTI PER SPESE FUTURE	0,00	0,00	0,00	0,00	0,00	0,00
ACCANTONAMENTO PER RIPRISTINO INVESTIMENTI						
Rinvestimenti di somme derivanti dalla vendita di immobili	0,00	0,00	0,00	0,00	0,00	0,00
Totale ACCANTONAMENTO PER RIPRISTINO INVESTIMENTI	0,00	0,00	0,00	0,00	0,00	0,00
Totale TITOLO II - USCITE IN CONTO CAPITALE	29.002.116,65	11.106.791,68	16.181.136,36	34.076.461,33	24.819.834,87	14.141.396,37
TITOLO III - GESTIONI SPECIALI						
Gestioni speciali	0,00	0,00	0,00	0,00	0,00	0,00
Totale TITOLO III - GESTIONI SPECIALI	0,00	0,00	0,00	0,00	0,00	0,00
TITOLO IV - PARTITE DI GIRO						
USCITE AVENTI NATURA DI PARTITE DI GIRO						
Partite di giro	56.638.696,93	88.565.871,50	74.215.006,28	42.287.831,71	105.850.448,70	157.654.273,58
Totale USCITE AVENTI NATURA DI PARTITE DI GIRO	56.638.696,93	88.565.871,50	74.215.006,28	42.287.831,71	105.850.448,70	157.654.273,58
Totale TITOLO IV - PARTITE DI GIRO	56.638.696,93	88.565.871,50	74.215.006,28	42.287.831,71	105.850.448,70	157.654.273,58
TOTALE USCITE (TIT.I-TIT.II-TIT.III-TIT.IV)	294.090.277,70	307.024.659,20	285.489.586,87	272.555.205,37	381.883.346,41	431.409.777,77
DISAVANZO DI AMMINISTRAZIONE UTILIZZATO						
TOTALE GENERALE USCITE	294.090.277,70	307.024.659,20	285.489.586,87	272.555.205,37	381.883.346,41	431.409.777,77

CATEGORIE DEI TITOLI	ANNO FINANZIARIO 2012			ANNO FINANZIARIO 2011		
	RESIDUI (totale al 31-12)	COMPETENZA (impegno)	CASSA (pagamenti)	RESIDUI (totale al 31-12)	COMPETENZA (impegno)	CASSA (pagamenti)
TITOLO I - USCITE CORRENTI	208.449.464,12	207.351.996,02	195.093.444,23	196.190.912,33	251.215.062,84	259.614.107,82
TITOLO II - USCITE IN CONTO CAPITALE	29.002.116,65	11.106.791,68	16.181.136,36	34.076.461,33	24.819.834,87	14.141.396,37
TITOLO III - GESTIONI SPECIALI	0,00	0,00	0,00	0,00	0,00	0,00
TITOLO IV - PARTITE DI GIRO	56.638.696,93	88.565.871,50	74.215.006,28	42.287.831,71	105.850.448,70	157.654.273,58
TOTALE USCITE (TIT. I - TIT. II - TIT. III - TIT. IV)	294.090.277,70	307.024.659,20	285.489.586,87	272.555.205,37	381.885.346,41	431.409.777,77
DISAVANZO DI AMMINISTRAZIONE UTILIZZATO						
TOTALE GENERALE USCITE	294.090.277,70	307.024.659,20	285.489.586,87	272.555.205,37	381.885.346,41	431.409.777,77

Croce Rossa Italiana

Comitato Centrale

Rendiconto finanziario gestionale per C.R.A. 2012

**Croce Rossa Italiana - Comitato Centrale
Rendiconto Finanziario Gestionale per C.R.A. 2012**

CAP	COD.	DEVOMINAZIONE	GESTIONE DI COMPETENZA											
			INIZIALI	VARIAZIONI		DEFINITIVE		RISCOSE/PAGATE		RIMASTE DA RISC./PAGARE		TOTALE ACCERTAM. IMPEGN.		DIFFERENZA RISP. ALLE PREV.
			(1)	(2)	(3)	(4) = (1) + (2) + (3)	(5)	(6)	(7) = (5) + (6)	(8) = (7) + (6)	(9) = (8) + (6)	Positiva	Negativa	(9) - (8) = (7)
57		Totale Entrate derivanti dalla vendita di beni e prest. s	0,00	0,00	0,00	0,00	0,00	0,00	0,00	0,00	0,00	0,00	0,00	0,00
	1.1.3.3	Poste correttive e compensative di uscite correnti	0,00	0,00	0,00	0,00	0,00	0,00	0,00	0,00	0,00	0,00	0,00	0,00
81	1.1.3.3	Recupero e rimborsi diversi	0,00	0,00	0,00	0,00	1.742,11	0,00	0,00	1.742,11	0,00	1.742,11	0,00	0,00
86	1.1.3.3	Recupero e rimborso spese per materiale promozionale	0,00	0,00	0,00	0,00	0,00	0,00	0,00	0,00	0,00	0,00	0,00	0,00
		Totale Poste correttive e compensative di uscite correnti	0,00	0,00	0,00	0,00	1.742,11	0,00	0,00	1.742,11	0,00	1.742,11	0,00	0,00
	1.1.3.4	Entrate non classificabili in altre voci	0,00	0,00	0,00	0,00	0,00	0,00	0,00	0,00	0,00	0,00	0,00	0,00
98	1.1.3.4	Introiti derivanti da manifestazioni varie e dalla vendita di materiale di propaganda	0,00	0,00	0,00	0,00	0,00	0,00	0,00	0,00	0,00	0,00	0,00	0,00
		Totale Entrate non classificabili in altre voci	0,00	0,00	0,00	0,00	0,00	0,00	0,00	0,00	0,00	0,00	0,00	0,00
		Totale ALTRE ENTRATE	0,00	0,00	0,00	0,00	1.742,11	0,00	0,00	1.742,11	0,00	1.742,11	0,00	0,00
		Totale C.R.A. 5 - Servizio Affari Generali e Coordinamento Direzioni Regionali	0,00	0,00	0,00	0,00	1.742,11	0,00	0,00	1.742,11	0,00	1.742,11	0,00	0,00
		C.R.A. 6 - Trattamento Economico e Giuridico del Personale												
	1.1.3	ALTRE ENTRATE												
	1.1.3.3	Poste correttive e compensative di uscite correnti												
81	1.1.3.3	Recupero e rimborsi diversi	848.395,59	0,00	848.395,59	848.395,59	481.362,03	431.143,72	912.595,75	64.110,16	0,00	0,00	0,00	
83	1.1.3.3	Recupero e rimborsi oneri complessivi di personale civile in convenzione	7.700.431,62	0,00	7.700.431,62	665.483,38	7.410.944,10	8.096.426,48	394.994,86	0,00	0,00	0,00	0,00	
84	1.1.3.3	Recupero e rimborsi oneri complessivi di personale militare in convenzione	9.039.974,17	0,00	9.039.974,17	631.054,44	9.115.561,79	9.746.616,23	706.642,06	0,00	0,00	0,00	0,00	
87	1.1.3.3	Recupero oneri assenza per malattia	0,00	0,00	0,00	0,00	60.876,06	8.396,85	69.272,91	0,00	0,00	0,00	0,00	
		Totale Poste correttive e compensative di uscite correnti	17.588.801,38	0,00	17.588.801,38	1.858.774,91	16.966.046,46	18.824.821,37	1.236.019,99	0,00	0,00	0,00	0,00	
		Totale ALTRE ENTRATE	17.588.801,38	0,00	17.588.801,38	1.858.774,91	16.966.046,46	18.824.821,37	1.236.019,99	0,00	0,00	0,00	0,00	
		Totale C.R.A. 6 - Trattamento Economico e Giuridico del Personale	17.588.801,38	0,00	17.588.801,38	1.858.774,91	16.966.046,46	18.824.821,37	1.236.019,99	0,00	0,00	0,00	0,00	
		C.R.A. 7 - Servizio Economico-Finanziario												
	1.1.2	ENTRATE DERIVANTI DA TRASFERIMENTI CORRENTI												
	1.1.2.1	Trasferimenti da parte dello stato												
5	1.1.2.1	Contributi dello stato	180.016.099,00	0,00	16.905.210,41	163.110.888,59	156.947.358,09	6.000.000,00	162.947.358,09	0,00	0,00	163.530,50	0,00	
		Totale Trasferimenti da parte dello stato	180.016.099,00	0,00	16.905.210,41	163.110.888,59	156.947.358,09	6.000.000,00	162.947.358,09	0,00	0,00	163.530,50	0,00	
	1.1.2.6	Altri trasferimenti												
30	1.1.2.6	Trasferimenti attivi altra unita cri	0,00	0,00	0,00	0,00	40.277,66	0,00	40.277,66	0,00	0,00	40.277,66	0,00	

**Croce Rossa Italiana - Comitato Centrale
Rendiconto Finanziario Gestionale per C.R.A.2012**

CAP.	COD.	DENOMINAZIONE	GESTIONE DI COMPETENZA										DIFFERENZA RISP. ALLE PREV.
			INIZIALI	PARAZIONI	DERIVATIVE	RISCOLSI / PAGATE	RIMASTE DA RISC. / PAGARE	TOTALE ACCERTAM. / IMPEGNI	Positive	Negative			
			(1)	(2)	(3)	(4)	(5)	(6)	(7)	(8)	(9)	(10)	(11)
		Totale Altri trasferimenti	0,00	0,00	0,00	0,00	40.277,66	0,00	0,00	40.277,66	40.277,66	0,00	0,00
		Totale ENTRATE DERIVANTI DA TRASFERIMENTI CORRENTI	180.016.099,00	0,00	163.110.888,59	156.987.633,75	6.000.000,00	162.987.633,75	40.277,66	163.530,50	0,00	0,00	0,00
73	1.1.3	ALTRE ENTRATE											
	1.1.3.2	Redditi e proventi patrimoniali											
	1.1.3.2	Interessi attivi su depositi e conti correnti	0,00	0,00	0,00	0,00	0,00	0,00	0,00	0,00	0,00	0,00	0,00
	1.1.3.3	Totale Redditi e proventi patrimoniali	0,00	0,00	0,00	0,00	0,00	0,00	0,00	0,00	0,00	0,00	0,00
	1.1.3.3	Poste correttive e compensative di uscite correnti											
81	1.1.3.3	Recupero e rimborsi diversi	5.100.000,00	48.341,52	0,00	5.148.341,52	160.415,89	3.464.927,39	3.623.343,28	1.522.998,24	0,00	0,00	0,00
		Totale Poste correttive e compensative di uscite correnti	5.100.000,00	48.341,52	0,00	5.148.341,52	160.415,89	3.464.927,39	3.623.343,28	1.522.998,24	0,00	0,00	0,00
	1.1.3.4	Entrate non classificabili in altre voci											
	1.1.3.4	Obbligazioni, lasciti, eredità	0,00	0,00	0,00	0,00	0,00	0,00	0,00	0,00	0,00	0,00	0,00
95	1.1.3.4	Obbligazioni, lasciti, eredità	0,00	0,00	0,00	0,00	0,00	0,00	0,00	0,00	0,00	0,00	0,00
96	1.1.3.4	Obbligazioni di terzi per soccorsi ed assistenza	0,00	0,00	0,00	0,00	0,00	0,00	0,00	0,00	0,00	0,00	0,00
99	1.1.3.4	Entrate eventuali	0,00	0,00	0,00	0,00	0,00	0,00	0,00	0,00	0,00	0,00	0,00
		Totale Entrate non classificabili in altre voci	0,00	0,00	0,00	0,00	0,00	0,00	0,00	0,00	0,00	0,00	0,00
		Totale ALTRE ENTRATE	5.100.000,00	48.341,52	0,00	5.148.341,52	160.415,89	3.464.927,39	3.623.343,28	1.522.998,24	0,00	0,00	0,00
		Totale C.R.A. 7 - Servizio Economico-Finanziario	185.116.099,00	48.341,52	163.905.210,41	157.148.051,64	9.464.927,39	166.617.979,03	40.277,66	166.528,74	0,00	0,00	0,00
		C.R.A. 9 - Servizio Procurement - Contratti											
	1.1.2	ENTRATE DERIVANTI DA TRASFERIMENTI CORRENTI											
	1.1.2.4	Trasferimenti da parte di altri enti del set. pub											
11	1.1.2.4	Contributi e concorsi erogati da soggetti pubblici e privati	50.000,00	0,00	0,00	50.000,00	0,00	0,00	0,00	0,00	0,00	0,00	0,00
		Totale Trasferimenti da parte di altri enti del set. pub	50.000,00	0,00	0,00	50.000,00	0,00	0,00	0,00	0,00	0,00	0,00	0,00
		Totale ENTRATE DERIVANTI DA TRASFERIMENTI CORRENTI	50.000,00	0,00	0,00	50.000,00	0,00	0,00	0,00	0,00	0,00	0,00	0,00
	1.1.3	ALTRE ENTRATE											
	1.1.3.2	Redditi e proventi patrimoniali											
70	1.1.3.2	Affitti di immobili	170.000,00	0,00	0,00	170.000,00	0,00	194.014,01	194.014,01	24.014,01	0,00	0,00	0,00
		Totale Redditi e proventi patrimoniali	170.000,00	0,00	0,00	170.000,00	0,00	194.014,01	194.014,01	24.014,01	0,00	0,00	0,00
	1.1.3.3	Poste correttive e compensative di uscite correnti											
80	1.1.3.3	Liquidazione di sinistri da parte di compagnie di assicurazioni e privati	0,00	0,00	0,00	0,00	2.554,00	0,00	2.554,00	2.554,00	0,00	0,00	0,00

**Croce Rossa Italiana - Comitato Centrale
Rendiconto Finanziario Gestionale per C.R.A. 2012**

CAP. COD.	DENOMINAZIONE	GESTIONE DI COMPETENZA							DIFFERENZA (RISP. ALLE PREVISIONI)
		INIZIALI	VARIAZIONI	DEFINITIVE	RISCOSE/PAGATE	RIMASTA DA RISC./PAGARE	TOTALE ACCERTAM. IMPIEGHI		
(1)	(2)	(3)	(4) = (1) + (2) + (3)	(5)	(6)	(7) = (5) - (6)	(8) = (7) - (4)	(9) = (4) - (7)	
1.1.3.4	Entrate non classificabili in altre voci								
98	1.1.3.4.1	Entrate derivanti da manifestazioni varie e dalla vendita di materiale di propaganda	0,00	30.000,00	0,00	30.000,00	0,00	0,00	30.000,00
99	1.1.3.4.2	Entrate eventuali	0,00	100.000,00	0,00	100.000,00	0,00	0,00	100.000,00
		Totale Entrate non classificabili in altre voci	0,00	130.000,00	0,00	130.000,00	0,00	0,00	130.000,00
		Totale ALTRE ENTRATE	0,00	130.000,00	0,00	130.000,00	0,00	0,00	130.000,00
		Totale C.R.A. 16 - Direzione Generale	0,00	130.000,00	0,00	130.000,00	0,00	0,00	130.000,00
		C.R.A. 17 - Dipartimento Delle Attività Socio-Sanitarie delle Operazioni in Emergenza e Volontariato							
1.1.3	ALTRE ENTRATE								
1.1.3.1	Entrate derivanti dalla vendita di beni e prest. s								
47	1.1.3.1.1	Prestazioni rese ad enti e istituzioni in base a convenzioni	0,00	230.000,00	0,00	230.000,00	0,00	0,00	0,00
		Totale Entrate derivanti dalla vendita di beni e prest. s	0,00	230.000,00	0,00	230.000,00	0,00	0,00	0,00
1.1.3.4	Entrate non classificabili in altre voci								
98	1.1.3.4.1	Entrate derivanti da manifestazioni varie e dalla vendita di materiale di propaganda	150.000,00	0,00	0,00	150.000,00	0,00	0,00	150.000,00
		Totale Entrate non classificabili in altre voci	150.000,00	0,00	0,00	150.000,00	0,00	0,00	150.000,00
		Totale ALTRE ENTRATE	150.000,00	0,00	0,00	150.000,00	0,00	0,00	150.000,00
		Totale C.R.A. 17 - Dipartimento Delle Attività Socio-Sanitarie delle Operazioni in Emergenza e Volontariato	150.000,00	230.000,00	0,00	380.000,00	0,00	0,00	380.000,00
		C.R.A. 19 - Dipartimento Economico Finanziario e Patrimoniale							
1.1.3	ALTRE ENTRATE								
1.1.3.3	Poste correttive e compensative di uscite correnti								
81	1.1.3.3.1	Recupero e rimborsi diversi	0,00	0,00	0,00	0,00	0,00	0,00	0,00
		Totale Poste correttive e compensative di uscite correnti	0,00	0,00	0,00	0,00	0,00	0,00	0,00
		Totale ALTRE ENTRATE	0,00	0,00	0,00	0,00	0,00	0,00	0,00
		Totale C.R.A. 19 - Dipartimento Economico Finanziario e Patrimoniale	0,00	0,00	0,00	0,00	0,00	0,00	0,00

1.1.3	ALTRE ENTRATE								
1.1.3.4	Entrate non classificabili in altre voci								
		Entrate derivanti da manifestazioni varie e dalla vendita di							

**Croce Rossa Italiana - Comitato Centrale
Rendiconto Finanziario Gestionale per C.R.A. 2012**

CAP. COD.	DENOMINAZIONE	GESTIONE DI COMPETENZA											
		INIZIALI (1)	VARIAZIONI In aumento (2)	In diminuzione (3)	DERIVATIVE (4)=(1)+(2)-(3)	RISOSSE/ PAGATE (5)	RIMASTE DA RISC./PAGARE (6)	TOTALE ACCERTAM. IMPEGNI (7)=(5)+(6)	DIFFERENZA RISP. ALLE PREV. Positiva (8)=(7)-(4)	Negativa (9)=(4)-(7)			
	Totale ACCENSIONE DI PRESTITI	0,00	0,00	0,00	0,00	0,00	0,00	0,00	0,00	0,00	0,00	0,00	0,00
	Totale C.R.A. 7 - Servizio Economico-Finanziario	0,00	0,00	0,00	0,00	0,00	0,00	0,00	0,00	0,00	0,00	0,00	0,00
	C.R.A. 8 - Servizio Patrimonio												
	ENTRATE PER ALIENAZIONE DI BENI PATRIMONIALI E RIS												
1.2.1	Alienazione di immobili e diritti reali												
1.2.1.1	Alienazione immobili												
110	Totale Alienazione di immobili e diritti reali	0,00	3.779.547,50	0,00	3.779.547,50	1.201.629,95	0,00	1.201.629,95	0,00	2.577.917,55	0,00	2.577.917,55	
	Totale ENTRATE PER ALIENAZIONE DI BENI PATRIMONIALI E RIS	0,00	3.779.547,50	0,00	3.779.547,50	1.201.629,95	0,00	1.201.629,95	0,00	2.577.917,55	0,00	2.577.917,55	
	Totale C.R.A. 8 - Servizio Patrimonio	0,00	3.779.547,50	0,00	3.779.547,50	1.201.629,95	0,00	1.201.629,95	0,00	2.577.917,55	0,00	2.577.917,55	
	C.R.A. 9 - Servizio Procurement - Contratti												
1.2.1	ENTRATE PER ALIENAZIONE DI BENI PATRIMONIALI E RIS												
1.2.1.1	Alienazione di immobili e diritti reali												
110	Totale Alienazione di immobili e diritti reali	3.779.547,50	0,00	3.779.547,50	0,00	0,00	0,00	0,00	0,00	0,00	0,00	0,00	
	Totale ENTRATE PER ALIENAZIONE DI BENI PATRIMONIALI E RIS	3.779.547,50	0,00	3.779.547,50	0,00	0,00	0,00	0,00	0,00	0,00	0,00	0,00	
1.2.2	ENTRATE DERIVANTI DA TRASFERIMENTI IN CONTO CAPITA												
1.2.2.4	Trasferimenti da altri enti del settore pubblico												
180	Entrate con vincolo di reinvestimento: finanziamenti, contributi, donazioni, lasciti, eredità	0,00	0,00	0,00	0,00	0,00	0,00	0,00	0,00	0,00	0,00	0,00	
	Totale Trasferimenti da altri enti del settore pubblico	0,00	0,00	0,00	0,00	0,00	0,00	0,00	0,00	0,00	0,00	0,00	
	Totale ENTRATE DERIVANTI DA TRASFERIMENTI IN CONTO CAPITA	0,00	0,00	0,00	0,00	0,00	0,00	0,00	0,00	0,00	0,00	0,00	
	Totale C.R.A. 9 - Servizio Procurement - Contratti	3.779.547,50	0,00	3.779.547,50	0,00	0,00	0,00	0,00	0,00	0,00	0,00	0,00	
	C.R.A. 14 - Servizio Vigilanza Comuni Territoriali												
1.2.3	ACCENSIONE DI PRESTITI												
1.2.3.2	Assunzioni di altri debiti finanziari												
200	Totale Assunzioni di altri debiti finanziari	0,00	3.500.000,00	0,00	3.500.000,00	3.500.000,00	0,00	3.500.000,00	0,00	0,00	0,00	0,00	
	Totale Assunzioni di altri debiti finanziari	0,00	3.500.000,00	0,00	3.500.000,00	3.500.000,00	0,00	3.500.000,00	0,00	0,00	0,00	0,00	

**Croce Rossa Italiana - Comitato Centrale
Rendiconto Finanziario Gestionale per C.R.A. 2012**

CAP.	COD.	DENOMINAZIONE	GESTIONE DI COMPETENZA							DIFFERENZA RISP. ALLE PREF.	
			INIZIALI	VARIAZIONI	DEFINITIVE	RISCOSSO/ PAGATE	AMMISTE DA RISC./PAGARE	TOTALE ACCERTAM. IMPEGNI	Positiva	Negativa	
			(1)	(2)	(4)=(1)+(2)+(3)	(5)	(6)	(7)=(5)+(6)	(8)=(7)-(4)	(9)=(8)-(7)	
		Totale ACCENSIONE DI PRESTITI	0,00	3.500.000,00	0,00	3.500.000,00	3.500.000,00	0,00	0,00	0,00	
		Totale C.R.A. 14 - Servizio Vigilanza Comitati Territoriali	0,00	3.500.000,00	0,00	3.500.000,00	3.500.000,00	0,00	0,00	0,00	
		Totale TITOLO II-ENTRATE IN CONTO CAPITALE	3.779.547,50	7.279.547,50	3.779.547,50	7.279.547,50	4.701.629,95	0,00	0,00	2.577.917,55	
1.4		TITOLO IV-PARTITE DI GIRO									
		C.R.A. 7 - Servizio Economico-Finanziario									
1.4.1		ENTRATE AVENTI NATURA DI PARTITE DI GIRO									
1.4.1.1		Entrate aventi natura di partite di giro									
230	1.4.1.1	Ritenue erariali	21.000.000,00	0,00	0,00	21.000.000,00	21.032.253,50	9.947.106,88	10.879.360,38	0,00	
231	1.4.1.1	Ritenue previdenziali e assistenziali	8.000.000,00	0,00	0,00	8.000.000,00	8.472.920,49	894.539,77	1.367.460,26	0,00	
232	1.4.1.1	Ritenue diverse	2.000.000,00	0,00	0,00	2.000.000,00	2.563.316,46	318.179,96	881.696,42	0,00	
233	1.4.1.1	Anticipazioni di fondi	0,00	0,00	0,00	0,00	97.183,90	3.191.833,47	3.289.017,37	0,00	
234	1.4.1.1	Partite in conto sospesi	25.000.000,00	0,00	0,00	25.000.000,00	5.461.820,54	30.179.564,33	10.641.384,87	0,00	
235	1.4.1.1	Somme destinate a terzi	50.000,00	0,00	0,00	50.000,00	94.979,88	94.979,88	44.979,88	0,00	
237	1.4.1.1	Somme destinate all'assistenza ai profughi stranieri (ex cap.137 e d.p.r. 696/79 - gestione residui)	0,00	0,00	0,00	0,00	0,00	0,00	0,00	0,00	
238	1.4.1.1	Rimborsi per la gestione del servizio n.s.s.aero- portuale (ex cap.138 e d.p.r. 696/79 - gestione residui)	0,00	0,00	0,00	0,00	0,00	0,00	0,00	0,00	
239	1.4.1.1	Rimborso anticipazioni di fondi da unità periferiche cri	500.000,00	0,00	0,00	500.000,00	0,00	436.063,76	0,00	63.936,24	
240	1.4.1.1	Anticipazioni bancarie	100.000.000,00	0,00	0,00	100.000.000,00	0,00	0,00	0,00	100.000.000,00	
241	1.4.1.1	Rimborso anticipazioni per missioni	1.000.000,00	0,00	0,00	1.000.000,00	28.590,80	36.244,35	64.844,15	933.155,85	
242	1.4.1.1	Rimborso anticipazioni fondi da unità direttamente amministrative	6.450.000,00	0,00	0,00	6.450.000,00	0,00	4.911.064,41	4.911.064,41	1.538.935,59	
		Totale Entrate aventi natura di partite di giro	164.000.000,00	0,00	0,00	164.000.000,00	38.651.274,57	49.914.596,93	88.565.871,50	102.538.027,68	
		Totale ENTRATE AVENTI NATURA DI PARTITE DI GIRO	164.000.000,00	0,00	0,00	164.000.000,00	38.651.274,57	49.914.596,93	88.565.871,50	102.538.027,68	
		Totale C.R.A. 7 - Servizio Economico-Finanziario	164.000.000,00	0,00	0,00	164.000.000,00	38.651.274,57	49.914.596,93	88.565.871,50	102.538.027,68	
		Totale TITOLO IV-PARTITE DI GIRO	164.000.000,00	0,00	0,00	164.000.000,00	38.651.274,57	49.914.596,93	88.565.871,50	102.538.027,68	
		TOTALE GENERALE ENTRATE	392.743.727,91	18.678.375,21	20.814.757,91	390.667.345,21	214.831.692,47	95.646.892,83	310.478.585,30	30.086.082,09	110.136.842,00

**Croce Rossa Italiana - Comitato Centrale
Rendiconto Finanziario Gestionale per C.R.A.2012**

C.A.P.	COD.	DENOMINAZIONE	GESTIONE DI COMPETENZA											
			INIZIALI (1)	VARIAZIONI in aumento (2)	in diminuzione (3)	DEFINITIVE (4) = (1) + (2) - (3)	RISORSE / PAGATE (5)	RIMASTE DA RISC. / PAGARE (6)	TOTALE ACCERTAM. IMPEGNI (7) = (5) + (6)	DIFFERENZA RISP. ALLE PREV. Positivo (8) = (7) - (4) Negativa (9) = (4) - (7)				
AVANZO DI AMMINISTRAZIONE			67.866.952,32	0,00	3.362.061,59	64.504.890,73								
TITOLO ENTRATE CORRENTI														
C.R.A. 2 - Servizio Attività Di Emergenza														
		Trasferimenti da parte dello stato	0,00	0,00	0,00	0,00	0,00	0,00	0,00	0,00	0,00	0,00	0,00	0,00
		Entrate derivanti dalla vendita di beni e prest. s	0,00	1.200.000,00	0,00	1.200.000,00	620.000,00	1.567.500,00	2.187.500,00	987.500,00	0,00	0,00	0,00	0,00
		Entrate non classificabili in altre voci	0,00	1.740.137,21	0,00	1.740.137,21	1.768.189,30	0,00	1.768.189,30	28.052,09	0,00	0,00	0,00	0,00
		Totale C.R.A. 2 - Servizio Attività Di Emergenza	0,00	2.940.137,21	0,00	2.940.137,21	2.388.189,30	1.567.500,00	3.955.689,30	1.015.552,09	0,00	0,00	0,00	0,00
C.R.A. 3 - Servizio Operazioni Internazionali e Attività Sociali e Sanitarie														
		Trasferimenti da parte di altri enti del sett. pub	0,00	0,00	0,00	0,00	0,00	0,00	0,00	0,00	0,00	0,00	0,00	0,00
		Entrate derivanti dalla vendita di beni e prest. s	13.275.000,00	1.616.819,83	0,00	14.891.819,83	7.817.936,16	4.567.372,78	12.363.308,94	61.466,14	2.567.977,03	0,00	0,00	0,00
		Poste correttive e compensative di uscite correnti	0,00	0,00	0,00	0,00	23.454,53	192.182,64	215.637,17	215.637,17	0,00	0,00	0,00	0,00
		Entrate non classificabili in altre voci	0,00	0,00	0,00	0,00	25.528,24	0,00	25.528,24	25.528,24	0,00	0,00	0,00	0,00
		Totale C.R.A. 3 - Servizio Operazioni Internazionali e Attività Sociali e Sanitarie	13.275.000,00	1.616.819,83	0,00	14.891.819,83	7.866.918,93	4.759.555,42	12.626.474,35	302.631,55	2.567.977,03	0,00	0,00	0,00
C.R.A. 4 - Gestione dei Residui (ex Servizio Attività Internazionali)														
		Entrate non classificabili in altre voci	0,00	0,00	0,00	0,00	0,00	0,00	0,00	0,00	0,00	0,00	0,00	0,00
		Totale C.R.A. 4 - Gestione dei Residui (ex Servizio Attività Internazionali)	0,00	0,00	0,00	0,00	0,00	0,00	0,00	0,00	0,00	0,00	0,00	0,00
C.R.A. 5 - Servizio Affari Generali e Coordinamento Direzioni Regionali														
		Trasferimenti da parte di altri enti del sett. pub	0,00	0,00	0,00	0,00	0,00	0,00	0,00	0,00	0,00	0,00	0,00	0,00
		Entrate derivanti dalla vendita di beni e prest. s	0,00	0,00	0,00	0,00	0,00	0,00	0,00	0,00	0,00	0,00	0,00	0,00
		Poste correttive e compensative di uscite correnti	0,00	0,00	0,00	0,00	1.742,11	0,00	1.742,11	1.742,11	0,00	0,00	0,00	0,00
		Entrate non classificabili in altre voci	0,00	0,00	0,00	0,00	0,00	0,00	0,00	0,00	0,00	0,00	0,00	0,00
		Totale C.R.A. 5 - Servizio Affari Generali e Coordinamento Direzioni Regionali	0,00	0,00	0,00	0,00	1.742,11	0,00	1.742,11	1.742,11	0,00	0,00	0,00	0,00
C.R.A. 6 - Trattamento Economico e Giuridico del Personale														
		Poste correttive e compensative di uscite correnti	17.588.801,38	0,00	0,00	17.588.801,38	1.858.774,91	16.966.046,46	18.824.821,37	1.236.019,99	0,00	0,00	0,00	0,00
		Totale C.R.A. 6 - Trattamento Economico e Giuridico del Personale	17.588.801,38	0,00	0,00	17.588.801,38	1.858.774,91	16.966.046,46	18.824.821,37	1.236.019,99	0,00	0,00	0,00	0,00

**Croce Rossa Italiana - Comitato Centrale
Rendiconto Finanziario Gestionale per C.R.A. 2012**

CAP. COD.	DENOMINAZIONE	GESTIONE DI COMPETENZA										DIFFERENZA RISP. ALLE PREV. Positiva (8)-(7)-(4) Negativa (9)-(4)-(7)
		INIZIALI (1)	VARIAZIONI In aumento (2) In diminuzione (3)	DEFINITIVE (4)=(1)+(2)-(3)	RISCOSE / PAGATE (5)	RIMASTE DA RISC. / PAGARE (6)	TOTALE ACCERTAM. / IMPEGNI (7)=(5)+(6)	Positiva (8)-(7)-(4)	Negativa (9)-(4)-(7)			
C.R.A. 7 - Servizio Economico-Finanziario												
	Trasferimenti da parte dello stato	180.016.099,00	0,00	16.905.210,41	163.110.888,59	156.947.358,09	6.000.000,00	162.947.358,09	0,00	163.530,50		
	Altri trasferimenti	0,00	0,00	0,00	0,00	40.277,66	0,00	40.277,66	0,00	0,00		
	Redditi e proventi patrimoniali	0,00	0,00	0,00	0,00	0,00	0,00	0,00	0,00	0,00		
	Poste correttive e compensative di uscite correnti	5.100.000,00	48.341,52	0,00	5.148.341,52	160.415,89	3.464.927,39	3.625.343,28	0,00	1.522.998,24		
	Entrate non classificabili in altre voci	0,00	0,00	0,00	0,00	0,00	0,00	0,00	0,00	0,00		
	Totale C.R.A. 7 - Servizio Economico-Finanziario	185.116.099,00	48.341,52	16.905.210,41	168.259.230,11	157.148.051,64	9.464.927,39	166.612.979,03	40.277,66	1.686.528,74		
C.R.A. 9 - Servizio Procurement - Contratti												
	Trasferimenti da parte di altri enti del sett. pub	50.000,00	0,00	0,00	50.000,00	0,00	0,00	0,00	0,00	50.000,00		
	Redditi e proventi patrimoniali	170.000,00	0,00	0,00	170.000,00	0,00	194.014,01	194.014,01	24.014,01	0,00		
	Poste correttive e compensative di uscite correnti	7.274.400,00	212.497,52	0,00	7.486.897,52	2.182.063,15	5.467.679,14	7.649.742,29	162.844,77	0,00		
	Entrate non classificabili in altre voci	0,00	0,00	0,00	0,00	1.804,00	0,00	1.804,00	1.804,00	0,00		
	Totale C.R.A. 9 - Servizio Procurement - Contratti	7.494.400,00	212.497,52	0,00	7.706.897,52	2.183.867,15	5.661.693,15	7.845.560,30	188.662,78	50.000,00		
C.R.A. 11 - Servizio Affari Giuridici e Normativi												
	Poste correttive e compensative di uscite correnti	773.489,03	0,00	0,00	773.489,03	0,00	885.319,96	885.319,96	111.830,93	0,00		
	Entrate non classificabili in altre voci	0,00	23.778,11	0,00	23.778,11	31.243,91	0,00	31.243,91	7.465,80	0,00		
	Totale C.R.A. 11 - Servizio Affari Giuridici e Normativi	773.489,03	23.778,11	0,00	797.267,14	31.243,91	885.319,96	916.563,87	119.296,73	0,00		
C.R.A. 12 - Servizio Reclutamento Organizzazione E Sviluppo Professionale												
	Entrate derivanti dalla vendita di beni e prest. s	436.391,00	0,00	0,00	436.391,00	0,00	0,00	0,00	0,00	436.391,00		
	Totale C.R.A. 12 - Servizio Reclutamento Organizzazione E Sviluppo Professionale	436.391,00	0,00	0,00	436.391,00	0,00	0,00	0,00	0,00	436.391,00		
C.R.A. 14 - Servizio Vigilanza Comitati Territoriali												
	Poste correttive e compensative di uscite correnti	0,00	5.810.337,48	0,00	5.810.337,48	0,00	5.810.337,48	5.810.337,48	0,00	0,00		
	Totale C.R.A. 14 - Servizio Vigilanza Comitati Territoriali	0,00	5.810.337,48	0,00	5.810.337,48	0,00	5.810.337,48	5.810.337,48	0,00	0,00		

**Croce Rossa Italiana - Comitato Centrale
Rendiconto Finanziario Gestionale per C.R.A. 2012**

COD.	DENOMINAZIONE	GESTIONE DI COMPETENZA							DIFFERENZA RISP. ALLE PREV.	
		INIZIALI	VARIAZIONI	DEFINITIVE	RISCOSE/PAGATE	RIMASTE DA RISC./PAGARE	TOTALE ACCERTAM. / IMPEGNI			
CAP.		(1)	(2)	(3)	(4)	(5)	(6)	(7) = (5) + (6)	(8) = (7) - (4)	(9) = (4) - (7)
	C.R.A. 7 - Servizio Economico-Finanziario									
	Riscossioni di crediti	0,00	0,00	0,00	0,00	0,00	0,00	0,00	0,00	0,00
	Assunzioni di mutui	0,00	0,00	0,00	0,00	0,00	0,00	0,00	0,00	0,00
	Totale C.R.A. 7 - Servizio Economico-Finanziario	0,00	0,00	0,00	0,00	0,00	0,00	0,00	0,00	0,00
	C.R.A. 8 - Servizio Patrimonio									
	Altenazioni di immobili e diritti reali	0,00	3.779.547,50	0,00	3.779.547,50	1.201.629,95	0,00	1.201.629,95	0,00	2.577.917,55
	Totale C.R.A. 8 - Servizio Patrimonio	0,00	3.779.547,50	0,00	3.779.547,50	1.201.629,95	0,00	1.201.629,95	0,00	2.577.917,55
	C.R.A. 9 - Servizio Procurement - Contratti									
	Altenazione di immobili e diritti reali	3.779.547,50	0,00	3.779.547,50	0,00	0,00	0,00	0,00	0,00	0,00
	Trasferimenti da altri enti del settore pubblico	0,00	0,00	0,00	0,00	0,00	0,00	0,00	0,00	0,00
	Totale C.R.A. 9 - Servizio Procurement - Contratti	3.779.547,50	0,00	3.779.547,50	0,00	0,00	0,00	0,00	0,00	0,00
	C.R.A. 14 - Servizio Vigilanza Comitati Territoriali									
	Assunzioni di altri debiti finanziari	0,00	3.500.000,00	0,00	3.500.000,00	3.500.000,00	0,00	3.500.000,00	0,00	0,00
	Totale C.R.A. 14 - Servizio Vigilanza Comitati Territoriali	0,00	3.500.000,00	0,00	3.500.000,00	3.500.000,00	0,00	3.500.000,00	0,00	0,00
	Totale TITOLO II ENTRATE IN CONTO CAPITALE	3.779.547,50	3.779.547,50	3.779.547,50	7.279.342,50	4.701.629,95	0,00	4.701.629,95	0,00	2.577.917,55
	TITOLO III PARTITE DI GIRO									
	C.R.A. 7 - Servizio Economico-Finanziario									
	Entrate eventi natura di partite di giro	164.000.000,00	0,00	0,00	164.000.000,00	38.651.274,57	49.914.596,93	88.565.871,50	27.103.899,18	102.538.027,68
	Totale C.R.A. 7 - Servizio Economico-Finanziario	164.000.000,00	0,00	0,00	164.000.000,00	38.651.274,57	49.914.596,93	88.565.871,50	27.103.899,18	102.538.027,68
	Totale TITOLO III PARTITE DI GIRO	164.000.000,00	0,00	0,00	164.000.000,00	38.651.274,57	49.914.596,93	88.565.871,50	27.103.899,18	102.538.027,68
	TOTALE GENERALE ENTRATE	392.743.227,91	3.779.547,50	3.779.547,50	392.743.227,91	214.881.692,47	95.448.892,83	310.478.383,30	80.668.082,09	110.136.642,09

**Croce Rossa Italiana - Comitato Centrale
Rendiconto Finanziario Gestionale per C.R.A.2012**

CAP	COD	DENOMINAZIONE	GESTIONE DI COMPETENZA										DIFFERENZA RISP. ALLE PREV.	
			INIZIALI (1)	VARIAZIONI In aumento (2)		ELIMINAZIONE (3)		DEFINITIVE (4)	RISORSE / PAGATE (5)	RIMASTE DA RISC./ PAGARE (6)	TOTALE ACCERTAM. IMPEGNI (7)	Positiva (8)	Negativa (9)	
		Totale TITOLO II-ENTRATE IN CONTO CAPITALE	3.776.547,50	7.279.547,50	3.279.547,50	7.279.547,50	0,00	4.701.629,93	0,00	4.701.629,93	0,00	0,00	2.377.917,53	
		TITOLO IV-PARTITE DI GIRO	164.000.000,00	0,00	0,00	164.000.000,00	38.651.274,57	49.914.596,93	88.565.871,50	27.103.899,18	102.538.027,68			
		C.R.A. 7 - Servizio Economico-Finanziario	164.000.000,00	0,00	0,00	164.000.000,00	38.651.274,57	49.914.596,93	88.565.871,50	27.103.899,18	102.538.027,68			
		Totale TITOLO IV-PARTITE DI GIRO	164.000.000,00	0,00	0,00	164.000.000,00	38.651.274,57	49.914.596,93	88.565.871,50	27.103.899,18	102.538.027,68			
		TOTALE GENERALE ENTRATE	392.743.727,91	7.279.547,50	3.279.547,50	7.279.547,50	38.651.274,57	49.914.596,93	88.565.871,50	27.103.899,18	102.538.027,68			
		AVANZO DI AMMINISTRAZIONE UTILIZZATO	0,00	4.512.061,59	0,00	4.512.061,59	0,00	0,00	0,00	0,00	0,00			
		TOTALE GENERALE	392.743.727,91	11.791.609,09	3.279.547,50	11.791.609,09	38.651.274,57	49.914.596,93	88.565.871,50	27.103.899,18	102.538.027,68			

**Croce Rossa Italiana - Comitato Centrale
Rendiconto Finanziario Gestionale per C.R.A.2012**

CAP. COD.	DENOMINAZIONE	GESTIONE DI COMPETENZA																		
		INIZIALI (D)	VARIAZIONI In aumento (C)	In diminuzione (G)	DEFINITIVE (D)-(C)+(G)	RISCORSE PAGATE (S)	RIMASTA DA RISC./PAGARE (G)	TOTALE ACCERTAM. IMPIEGNI (D)-(S)+(G)	DIFFERENZA RISP. ALLE PREV. Positiva (G)-(D)+(S)	Negative (D)-(G)+(S)										
	DISAVANZO DI AMMINISTRAZIONE	0,00	0,00	0,00	0,00															
1.1	TITOLO USCITE CORRENTI																			
1.1.1	FUNZIONAMENTO																			
1.1.1.2	Oneri per il personale in attivita' di servizio																			
1.1.1.2	Compensi per lavoro straordinario, maggiorazioni per turni al personale civile di ruolo	0,00	0,00	0,00	0,00	0,00	0,00	0,00	0,00	0,00	0,00	0,00	0,00	0,00	0,00	0,00	0,00	0,00	0,00	0,00
1.1.1.2	Compensi per lavoro straordinario, maggiorazioni per turni al personale militare in servizio continuativo	0,00	22.741,24	0,00	22.741,24	20.000,00	0,00	0,00	0,00	20.000,00	0,00	0,00	0,00	0,00	0,00	20.000,00	0,00	0,00	0,00	2.741,24
1.1.1.2	Compensi per lavoro straordinario, maggiorazioni per turni al personale militare in servizio temporaneo	0,00	13.208,04	0,00	13.208,04	11.500,00	0,00	0,00	0,00	11.500,00	0,00	0,00	0,00	0,00	0,00	11.500,00	0,00	0,00	0,00	1.708,04
1.1.1.2	Oneri previdenziali ed assistenziali per il personale militare in servizio continuativo	0,00	5.315,44	0,00	5.315,44	4.502,86	0,00	0,00	0,00	4.502,86	0,00	0,00	0,00	0,00	0,00	4.502,86	0,00	0,00	0,00	812,58
1.1.1.2	Oneri previdenziali ed assistenziali per il personale militare in servizio temporaneo	0,00	3.500,00	0,00	3.500,00	3.243,49	0,00	0,00	0,00	3.243,49	0,00	0,00	0,00	0,00	0,00	3.243,49	0,00	0,00	0,00	256,51
1.1.1.2	Spese per missioni all'interno del personale civile	1.800,00	1.500,00	0,00	3.300,00	833,20	0,00	0,00	0,00	1.393,23	0,00	0,00	0,00	0,00	0,00	1.393,23	0,00	0,00	0,00	1.071,57
1.1.1.2	Spese per missioni all'estero del personale civile	0,00	0,00	0,00	0,00	0,00	0,00	0,00	0,00	0,00	0,00	0,00	0,00	0,00	0,00	0,00	0,00	0,00	0,00	0,00
1.1.1.2	Spese per missioni all'interno del personale militare	4.962,10	4.350,00	0,00	9.312,10	214,30	0,00	0,00	0,00	7.930,70	0,00	0,00	0,00	0,00	0,00	8.145,00	0,00	0,00	0,00	1.167,10
1.1.1.2	Spese per missioni all'estero del personale militare	300,00	1.000,00	0,00	1.300,00	0,00	0,00	0,00	0,00	1.300,00	0,00	0,00	0,00	0,00	0,00	1.300,00	0,00	0,00	0,00	0,00
1.1.1.2	Buoni pasto e servizio mensa	67.000,00	0,00	26.300,00	40.700,00	0,00	0,00	0,00	0,00	38.700,00	0,00	0,00	0,00	0,00	0,00	38.700,00	0,00	0,00	0,00	2.000,00
1.1.1.2	Formazione e aggiornamento del personale	0,00	0,00	0,00	0,00	0,00	0,00	0,00	0,00	0,00	0,00	0,00	0,00	0,00	0,00	0,00	0,00	0,00	0,00	0,00
	Totale Oneri per il personale in attivita' di servizio	74.062,10	51.614,72	26.300,00	99.376,82	40.293,85	0,00	0,00	0,00	49.323,93	0,00	0,00	0,00	0,00	0,00	89.619,78	0,00	0,00	0,00	9.757,04
1.1.1.3	Oneri per l'acquisto di beni di consumo e servizi																			
1.1.1.3	Materiali di consumo	67.500,00	1.500,00	30.000,00	39.000,00	0,00	0,00	0,00	0,00	29.000,00	0,00	0,00	0,00	0,00	0,00	29.000,00	0,00	0,00	0,00	10.000,00
1.1.1.3	Stampati, fotocopiazioni di atti e documenti	2.500,00	0,00	1.125,00	1.375,00	0,00	0,00	0,00	0,00	0,00	0,00	0,00	0,00	0,00	0,00	0,00	0,00	0,00	0,00	1.375,00
1.1.1.3	Libri, testi normativi, giornali per uso degli uffici	1.400,00	0,00	475,00	925,00	0,00	0,00	0,00	0,00	350,00	0,00	0,00	0,00	0,00	0,00	350,00	0,00	0,00	0,00	575,00
1.1.1.3	Diverse e incombenti da lavoro	72.000,00	3.000,00	46.000,00	29.000,00	0,00	0,00	0,00	0,00	28.000,00	0,00	0,00	0,00	0,00	0,00	28.000,00	0,00	0,00	0,00	1.000,00
1.1.1.3	Carburante e lubrificanti	27.600,00	19.950,00	0,00	47.550,00	0,00	0,00	0,00	0,00	47.550,00	0,00	0,00	0,00	0,00	0,00	47.550,00	0,00	0,00	0,00	0,00
1.1.1.3	Manutenzione e riparazione mezzi mobili e trainabili	42.380,00	31.628,01	0,00	74.008,01	0,00	0,00	0,00	0,00	74.008,01	0,00	0,00	0,00	0,00	0,00	74.008,01	0,00	0,00	0,00	0,00
1.1.1.3	Manutenzione e riparazione di locali ed impianti	11.000,00	2.000,00	2.200,00	10.800,00	0,00	0,00	0,00	0,00	9.500,00	0,00	0,00	0,00	0,00	0,00	9.500,00	0,00	0,00	0,00	1.300,00
1.1.1.3	Manutenzione e riparazione di beni mobili, attrezzature e macchinari	51.500,00	12.000,00	13.778,01	49.721,99	0,00	0,00	0,00	0,00	38.648,00	0,00	0,00	0,00	0,00	0,00	38.648,00	0,00	0,00	0,00	11.073,99
1.1.1.3	Servizi informatici	7.700,00	0,00	1.500,00	6.200,00	0,00	0,00	0,00	0,00	4.200,00	0,00	0,00	0,00	0,00	0,00	4.200,00	0,00	0,00	0,00	2.000,00
1.1.1.3	Organizzazione di convegni, congressi, mostre ed altre manifestazioni in Italia e all'estero	0,00	0,00	0,00	0,00	0,00	0,00	0,00	0,00	0,00	0,00	0,00	0,00	0,00	0,00	0,00	0,00	0,00	0,00	0,00
1.1.1.3	Fitto locali ed altri oneri locali	15.000,00	0,00	7.000,00	8.000,00	0,00	0,00	0,00	0,00	0,00	0,00	0,00	0,00	0,00	0,00	0,00	0,00	0,00	0,00	8.000,00
1.1.1.3	Pulizia e disinfezione di locali, impianti e attrezzature	25.500,00	0,00	6.500,00	19.200,00	0,00	0,00	0,00	0,00	18.200,00	0,00	0,00	0,00	0,00	0,00	18.200,00	0,00	0,00	0,00	1.000,00

**Croce Rossa Italiana - Comitato Centrale
Rendiconto Finanziario Gestionale per C.R.A. 2012**

CAP.	COD.	DENOMINAZIONE	GESTIONE DI COMPETENZA										DIFFERENZA RISP. ALLE PREV.	
			INIZIALI	VARIAZIONI		DEFINITIVE		RISCOSSI/PAGATE		RIMASTE DA RISC./PAGARE		TOTALE ACCERTAM. IMPAGNI	Positiva	Negativa
(1)	(2)	(3)	(4)=(1)+(2)+(3)	(5)	(6)	(7)=(5)+(6)	(8)	(9)=(7)-(8)	(10)	(11)=(9)-(10)	(12)	(13)	(14)	(15)
65	1.1.1.3	Stampati, fotocopie di atti e documenti	27.500,00	1.000,00	2.000,00	26.500,00	0,00	22.500,00	0,00	22.500,00	0,00	0,00	0,00	4.000,00
66	1.1.1.3	Libri, testi normativi, giornali per uso degli uffici	5.000,00	5.200,00	0,00	10.200,00	0,00	10.200,00	0,00	10.200,00	0,00	0,00	0,00	0,00
67	1.1.1.3	Divise e indumenti da lavoro	3.300,00	0,00	3.300,00	3.300,00	0,00	1.150,00	0,00	1.150,00	0,00	0,00	0,00	2.150,00
68	1.1.1.3	Carburante e lubrificanti	3.400,00	0,00	2.000,00	1.400,00	0,00	1.400,00	0,00	1.400,00	0,00	0,00	0,00	0,00
70	1.1.1.3	Manutenzione e riparazione mezzi mobili e trainabili	1.800,00	2.205,50	0,00	4.005,50	0,00	4.005,50	0,00	4.005,50	0,00	0,00	0,00	0,00
71	1.1.1.3	Manutenzione e riparazione di locali ed impianti	1.400,00	600,00	0,00	2.000,00	0,00	2.000,00	0,00	2.000,00	0,00	0,00	0,00	0,00
72	1.1.1.3	Manutenzione e riparazione di beni mobili, attrezzature e macchinari	6.500,00	7.500,00	1.000,00	13.000,00	0,00	13.000,00	0,00	13.000,00	0,00	0,00	0,00	0,00
73	1.1.1.3	Manutenzione e riparazione di rifiuti speciali e tossici	75.000,00	0,00	18.400,00	56.600,00	6.475,74	48.153,96	0,00	52.629,70	0,00	0,00	0,00	3.970,30
74	1.1.1.3	Servizi informatici	28.000,00	0,00	5.000,00	23.000,00	0,00	23.000,00	0,00	23.000,00	0,00	0,00	0,00	0,00
75	1.1.1.3	Traduzioni e resoconti stenografici	2.500,00	0,00	0,00	2.500,00	0,00	0,00	0,00	0,00	0,00	0,00	0,00	2.500,00
76	1.1.1.3	Organizzazione di convegni, congressi, mostre ed altre manifestazioni in Italia e all'estero	2.474,00	0,00	0,00	2.474,00	0,00	950,00	0,00	950,00	0,00	0,00	0,00	1.524,00
78	1.1.1.3	Pulizia e distoffazione di locali, impianti e attrezzature	10.300,00	0,00	4.500,00	5.800,00	0,00	5.800,00	0,00	5.800,00	0,00	0,00	0,00	0,00
79	1.1.1.3	Smaltimento di rifiuti speciali e tossici	8.000,00	6.000,00	500,00	13.500,00	4.363,74	9.136,26	0,00	9.136,26	0,00	0,00	0,00	0,00
81	1.1.1.3	Canoni di noleggio	75.000,00	0,00	0,00	75.000,00	0,00	74.800,00	0,00	74.800,00	0,00	0,00	0,00	200,00
83	1.1.1.3	Altri canoni	40.000,00	0,00	0,00	40.000,00	0,00	39.948,65	0,00	39.948,65	0,00	0,00	0,00	51,35
84	1.1.1.3	Spese di lavanderia	7.500,00	2.000,00	1.000,00	8.500,00	0,00	8.500,00	0,00	8.500,00	0,00	0,00	0,00	0,00
85	1.1.1.3	Trasporto, noleggio, facchinaggio ed accessori	26.500,00	1.500,00	0,00	28.000,00	0,00	28.000,00	0,00	28.000,00	0,00	0,00	0,00	0,00
88	1.1.1.3	Premi di assicurazione	10.000,00	0,00	5.000,00	5.000,00	0,00	0,00	0,00	0,00	0,00	0,00	0,00	5.000,00
90	1.1.1.3	Spese per il funzionamento di commissioni, compresi i gettoni di presenza e le indennità di missione ai membri estranei all'amministrazione	0,00	0,00	0,00	0,00	0,00	0,00	0,00	0,00	0,00	0,00	0,00	0,00
91	1.1.1.3	Spese, onorari e compensi a terzi per speciali incarichi di studio, di ricerca e didattici	0,00	0,00	0,00	0,00	0,00	0,00	0,00	0,00	0,00	0,00	0,00	0,00
92	1.1.1.3	Proseguimento di incarichi di studio, di ricerca e didattici	0,00	0,00	0,00	0,00	0,00	0,00	0,00	0,00	0,00	0,00	0,00	0,00
94	1.1.1.3	Energia elettrica	0,00	0,00	0,00	0,00	0,00	0,00	0,00	0,00	0,00	0,00	0,00	0,00
96	1.1.1.3	Spese postali e telegrafiche	4.300,00	0,00	500,00	3.800,00	0,00	1.300,00	0,00	1.300,00	0,00	0,00	0,00	2.500,00
97	1.1.1.3	Spese telefoniche	0,00	0,00	0,00	0,00	0,00	0,00	0,00	0,00	0,00	0,00	0,00	0,00
98	1.1.1.3	Canoni d'acqua	0,00	0,00	0,00	0,00	0,00	0,00	0,00	0,00	0,00	0,00	0,00	0,00
101	1.1.1.3	Materiale didattico	0,00	0,00	0,00	0,00	0,00	0,00	0,00	0,00	0,00	0,00	0,00	0,00
102	1.1.1.3	Materiale promozionale	2.500,00	0,00	0,00	2.500,00	0,00	0,00	0,00	0,00	0,00	0,00	0,00	0,00
103	1.1.1.3	Publicazioni periodiche e promozionali, per la propaganda e per l'informazione.	105,60	0,00	105,60	0,00	0,00	0,00	0,00	0,00	0,00	0,00	0,00	2.500,00
106	1.1.1.3	Quote di iscrizione a convegni, congressi, mostre e altre manifestazioni in Italia e all'estero	33,00	0,00	0,00	33,00	0,00	0,00	0,00	0,00	0,00	0,00	0,00	0,00
107	1.1.1.3	Trasporto e soggiorno per i volontari dell'associazione Corsi di formazione e aggiornamento dei volontari	10.000,00	0,00	0,00	10.000,00	871,84	4.870,61	0,00	5.742,45	0,00	0,00	0,00	4.257,55

**Croce Rossa Italiana - Comitato Centrale
Rendiconto Finanziario Gestionale per C.R.A. 2012**

CAP.	COD.	DENOMINAZIONE	GESTIONE DI COMPETENZA							TOTALE ACCERTAM. / IMPEGNI (7)=(5)+(6)	DIFFERENZA RISP. ALLE PREV. (9)=(4)-(7)	
			INIZIALI (1)	VARIAZIONI In aumento (2) / In diminuzione (3)	DEFINITIVE (4)=(1)+(2)+(3)	RISCORSE / PAGATE (5)	RIMASTA DA RISC. / PAGARE (6)	Positiva (8)=(4)-(6)	Negativa (9)=(4)-(7)			
108	1.1.1.3	dell'associazione via civile che ausiliario delle f.f.a.a	0,00	0,00	0,00	0,00	0,00	0,00	0,00	0,00	0,00	0,00
109	1.1.1.3	Esercizio dei volontari dell'associazione, sia civile che ausiliario delle f.f.a.a.	0,00	0,00	0,00	0,00	0,00	0,00	0,00	0,00	0,00	0,00
111	1.1.1.3	Affidamento all'esterno della gestione di servizi	102.000,00	0,00	50.000,00	52.000,00	9.770,09	38.009,79	41.779,88	4.270,12	0,00	4.270,12
116	1.1.1.3	Prestazioni professionali per collaborazioni coordinate a progetto	0,00	224.402,12	0,00	224.402,12	0,00	223.160,33	252.578,57	1.241,79	0,00	1.241,79
117	1.1.1.3	Prestazioni professionali medici e sanitari	355.000,00	0,00	37.000,00	318.000,00	112.134,95	140.443,62	831.945,18	65.421,43	0,00	65.421,43
		Totale Oneri per l'acquisto di beni di consumo e servizi	808.112,60	250.407,72	127.003,60	931.514,72	133.616,36	699.328,82	848.372,76	0,00	0,00	99.569,54
		Totale FUNZIONAMENTO	847.214,07	250.407,72	127.003,60	970.616,19	138.903,31	709.469,45	1.177.051,01	0,00	0,00	122.343,43
1.1.2 INTERVENTI DIVERSI												
1.1.2.1 Uscite per prestazioni istituzionali												
127	1.1.2.1	Medicinali e materiale tecnico sanitario	1.210.000,00	13.808,32	42.500,00	1.181.308,32	172.960,74	1.004.090,27	270.750,00	0,00	0,00	4.237,31
128	1.1.2.1	Spese di funzionamento delle delegazioni estere	289.000,00	0,00	6,00	289.000,00	84.105,06	136.644,94	518.518,33	0,00	0,00	68.230,00
129	1.1.2.1	Compensi e oneri accessori ai delegati internazionali	1.000.000,00	0,00	436.000,00	564.000,00	329.416,42	189.101,91	59.153,64	0,00	0,00	45.481,67
130	1.1.2.1	Trasporto e soggiorno delegati internazionali	120.000,00	0,00	50.000,00	70.000,00	8.864,34	50.291,30	106.200,00	0,00	0,00	10.844,36
131	1.1.2.1	Oneri per il personale impiegato nelle delegazioni e nelle operazioni all'estero	118.000,00	24.000,00	30.000,00	112.000,00	19.974,63	86.225,37	0,00	0,00	0,00	5.809,00
132	1.1.2.1	Spese per i volontari dell'associazione in caso di impiego operativo	15.500,00	0,00	10.000,00	5.500,00	0,00	0,00	0,00	0,00	0,00	5.500,00
133	1.1.2.1	Generi di conforto per donatori di sangue	0,00	0,00	0,00	0,00	0,00	0,00	0,00	0,00	0,00	0,00
136	1.1.2.1	Sussidi a carattere assistenziale ed interventi a carattere socio assistenziale in favore di estranei all'associazione	35.000,00	0,00	7.500,00	27.500,00	11.254,96	16.198,04	119.000,00	0,00	0,00	47,00
139	1.1.2.1	Spese per le emergenze nazionali	0,00	119.000,00	0,00	119.000,00	0,00	119.000,00	0,00	0,00	0,00	0,00
140	1.1.2.1	Spese per le emergenze internazionali	50.000,00	0,00	40.000,00	10.000,00	0,00	0,00	0,00	0,00	0,00	10.000,00
144	1.1.2.1	Corsi per delegati internazionali	5.000,00	0,00	6,00	5.000,00	0,00	1.800,00	0,00	0,00	0,00	3.200,00
145	1.1.2.1	Scambi e rapporti internazionali	8.000,00	2.000,00	6,00	10.000,00	3.516,20	5.353,80	8.870,00	0,00	0,00	1.130,00
147	1.1.2.1	Spese per stampa o acquisto testi di pronto soccorso	41.311,00	0,00	38.000,00	3.311,00	0,00	2.704,00	0,00	0,00	0,00	607,00
148	1.1.2.1	Spese per progetti di cooperazione allo sviluppo all'estero	150.000,00	0,00	90.000,00	60.000,00	0,00	0,00	0,00	0,00	0,00	60.000,00
149	1.1.2.1	Spese per progetti finanziati da soggetti pubblici e privati	0,00	104.383,18	99.024,21	5.358,97	0,00	5.358,97	0,00	0,00	0,00	0,00
		Totale Uscite per prestazioni istituzionali	3.041.811,60	263.191,50	843.024,21	2.461.978,29	630.092,35	1.616.768,60	2.246.860,95	0,00	0,00	215.117,34
1.1.2.2 Trasferimenti passivi												
155	1.1.2.2	Trasferimenti a e tra unità cr.	6.425.000,00	269.765,83	253.810,44	6.448.576,27	2.782.579,00	3.322.831,54	6.105.410,54	0,00	0,00	335.544,85
156	1.1.2.2	Contributo al comitato internazionale della croce rossa	100.000,00	0,00	25.000,00	75.000,00	0,00	75.000,00	0,00	0,00	0,00	0,00
157	1.1.2.2	Contributi alla federazione internazionale di croce rossa e alle società nazionali di croce rossa e mezzaluna rossa	3.000.000,00	884.325,92	530.400,00	3.353.925,92	778.813,06	2.575.078,04	3.358.891,10	0,00	0,00	34,82
		Totale Trasferimenti passivi	9.525.000,00	1.154.091,75	809.210,44	9.869.881,31	3.561.392,06	5.972.909,58	9.534.301,64	0,00	0,00	335.579,67

**Croce Rossa Italiana - Comitato Centrale
Rendiconto Finanziario Gestionale per C.R.A. 2012**

CAP.	COD.	DENOMINAZIONE	INIZIALI		VARIAZIONI		DEFINITIVE		RISCOSE / PAGATE		RIMASTA DA RISC./PAGARE		TOTALE ACCERTAM. IMPEGN.		DIFFERENZA RISP. ALLE PREF.	
			In aumento	(2)	In diminuzione	(3)	(4)=(2)-(3)	(5)	(6)	(7)=(5)+(6)	Positiva	(8)=(7)-(4)	Negativa	(9)=(8)-(7)		
132	1.1.2.1	operativo	0,00		0,00		0,00		0,00		0,00		0,00		0,00	
136	1.1.2.1	Sussidi a carattere assistenziale ed interventi a carattere socio assistenziale in favore di estranei all'associazione	0,00		0,00		0,00		0,00		0,00		0,00		0,00	
137	1.1.2.1	Sussidi e spese per l'assistenza a profughi	0,00		0,00		0,00		0,00		0,00		0,00		0,00	
140	1.1.2.1	Spese per le emergenze internazionali	0,00		0,00		0,00		0,00		0,00		0,00		0,00	
141	1.1.2.1	"acquisto di viveri, vestiario, affetti lettereci, medicinali e materiale sanitario da destinare all'assistenza in Italia e all'estero; spese per lo svolgimento delle attività istituzionali di cui all'art.2.b dello statuto"(ex.cap.56/a d.p.r.696/79)	0,00		0,00		0,00		0,00		0,00		0,00		0,00	
142	1.1.2.1	Interventi per soccorsi all'estero a favore di popolazioni vittime di calamità o conflitti e per programmi di sviluppo (ex. cap.167/a d.p.r. 696/79-gestione residui-)	0,00		0,00		0,00		0,00		0,00		0,00		0,00	
143	1.1.2.1	Corsi diritto internazionale umanitario	0,00		0,00		0,00		0,00		0,00		0,00		0,00	
144	1.1.2.1	Corsi per delegati internazionali	0,00		0,00		0,00		0,00		0,00		0,00		0,00	
145	1.1.2.1	Scambi e rapporti internazionali	0,00		0,00		0,00		0,00		0,00		0,00		0,00	
148	1.1.2.1	Spese per progetti di cooperazione allo sviluppo all'estero	0,00		0,00		0,00		0,00		0,00		0,00		0,00	
		Totale Uscite per prestazioni istituzionali	0,00		0,00		0,00		0,00		0,00		0,00		0,00	
	1.1.2.2	Trasferimenti passivi	0,00		0,00		0,00		0,00		0,00		0,00		0,00	
156	1.1.2.2	Contributo al comitato internazionale della croce rossa	0,00		0,00		0,00		0,00		0,00		0,00		0,00	
157	1.1.2.2	Contributi alla federazione internazionale di croce rossa e alle società nazionali di croce rossa e mezzaluna rossa	0,00		0,00		0,00		0,00		0,00		0,00		0,00	
		Totale Trasferimenti passivi	0,00		0,00		0,00		0,00		0,00		0,00		0,00	
	1.1.2.3	Oneri finanziari	0,00		0,00		0,00		0,00		0,00		0,00		0,00	
171	1.1.2.3	Spese e commissioni bancarie	0,00		0,00		0,00		0,00		0,00		0,00		0,00	
		Totale Oneri finanziari	0,00		0,00		0,00		0,00		0,00		0,00		0,00	
	1.1.2.5	Poste correttive e compensative di entrate correnti	0,00		0,00		0,00		0,00		0,00		0,00		0,00	
193	1.1.2.5	Restituzioni e rimborsi diversi	0,00		0,00		0,00		0,00		0,00		0,00		0,00	
		Totale Poste correttive e compensative di entrate correnti	0,00		0,00		0,00		0,00		0,00		0,00		0,00	
		Totale INTERVENTI DIVERSI	0,00		0,00		0,00		0,00		0,00		0,00		0,00	
		Totale C.R.A. 4 - Contabile dei Residui (ex Servizio Antidur' Internazionali)	0,00		0,00		0,00		0,00		0,00		0,00		0,00	
		C.R.A. 5 - Servizio Affari Generali e Coordinamento Direzioni Regionali	0,00		0,00		0,00		0,00		0,00		0,00		0,00	
	1.1.1	FUNZIONAMENTO														
	1.1.1.1	Uscite per gli organi dell'ente														
	1.1.1.1	Indennità e rimborso spese di membri degli organi di	150.000,00	0,00	100.834,00	49.166,00	0,00	23.100,37	0,00	26.065,63	0,00	0,00	23.100,37	0,00	0,00	26.065,63

**Croce Rossa Italiana - Comitato Centrale
Rendiconto Finanziario Gestionale per C.R.A. 2012**

CAP. COD.	DENOMINAZIONE	GESTIONE DI COMPETENZA									
		INIZIALI (1)	VARIAZIONI (2)		DEFINITIVE (3)		RISCOSE/ PAGATE (5)	RAMASTE DA RISC./PAGARE (6)	TOTALE ACCERTAM./ IMPEGNI (7)=(3)+(6)	DIFFERENZA RISP. ALLE PREV. (8)=(7)-(4)	
		In aumento	In diminuzione	(4)=(2)+(3)					Positiva	Negativa	
109	1.1.1.3	0,00	0,00	0,00	0,00	0,00	0,00	0,00	0,00	0,00	0,00
111	1.1.1.3	0,00	0,00	0,00	0,00	0,00	0,00	0,00	0,00	0,00	0,00
112	1.1.1.3	0,00	0,00	0,00	0,00	0,00	0,00	0,00	0,00	0,00	0,00
		174.409,54	63.800,00	17.500,00	220.709,54	79.254,14	60.539,41	139.793,55	0,00	80.975,99	169.070,61
	Totale FUNZIONAMENTO	583.641,04	63.800,00	119.834,00	527.607,04	177.072,53	181.463,90	358.536,43	0,00	0,00	169.070,61
1.1.2	INTERVENTI DIVERSI										
1.1.2.1	Uscite per prestazioni istituzionali										
126	1.1.2.1	0,00	0,00	0,00	0,00	0,00	0,00	0,00	0,00	0,00	0,00
132	1.1.2.1	4.000,00	0,00	0,00	4.000,00	0,00	0,00	0,00	0,00	0,00	4.000,00
138	1.1.2.1	0,00	0,00	0,00	0,00	0,00	0,00	0,00	0,00	0,00	0,00
141	1.1.2.1	0,00	0,00	0,00	0,00	0,00	0,00	0,00	0,00	0,00	0,00
	"acquisto di viveri, vestiario, effetti lenerecci, medicinali e materiale sanitario da destinare all'assistenza in Italia e all'estero; spese per lo svolgimento delle attività istituzionali di cui all'art.2.b dello statuto" (ex cap. 36/a d.p.r. 696/79)										
143	1.1.2.1	68.000,00	0,00	36.000,00	32.000,00	6.567,18	9.421,82	15.989,00	0,00	0,00	16.011,00
145	1.1.2.1	0,00	5.000,00	2.500,00	2.500,00	0,00	2.500,00	2.500,00	0,00	0,00	0,00
	Totale Uscite per prestazioni istituzionali	72.000,00	5.000,00	38.500,00	38.500,00	6.567,18	11.921,82	18.489,00	0,00	0,00	20.011,00
1.1.2.2	Trasferimenti passivi										
155	1.1.2.2	0,00	10.000,00	0,00	10.000,00	10.000,00	0,00	10.000,00	0,00	0,00	0,00
156	1.1.2.2	240.000,00	0,00	109.526,20	130.473,80	0,00	130.000,00	130.000,00	0,00	0,00	473,80
157	1.1.2.2	350.000,00	0,00	315.000,00	35.000,00	0,00	35.000,00	35.000,00	0,00	0,00	0,00
158	1.1.2.2	1.600.000,00	0,00	406.253,00	1.193.747,00	1.193.746,61	0,39	1.193.747,00	0,00	0,00	0,00
159	1.1.2.2	70.000,00	0,00	35.000,00	35.000,00	0,00	35.000,00	35.000,00	0,00	0,00	0,00
160	1.1.2.2	71.217,00	834,00	0,00	72.051,00	72.046,00	0,00	72.046,00	0,00	0,00	5,00
	Totale Trasferimenti passivi	2.331.217,00	10.834,00	865.779,20	1.476.271,80	1.275.792,61	260.000,39	1.475.793,00	0,00	0,00	478,80
1.1.2.6	Uscite non classificabili in altre voci										
204	1.1.2.6	17.360,00	0,00	0,00	17.360,00	2.000,00	15.360,00	17.360,00	0,00	0,00	0,00
	Totale Uscite non classificabili in altre voci	17.360,00	0,00	0,00	17.360,00	2.000,00	15.360,00	17.360,00	0,00	0,00	0,00
	Totale INTERVENTI DIVERSI	2.420.577,00	15.834,00	904.279,20	1.532.131,80	1.284.359,79	227.282,21	1.531.642,00	0,00	0,00	20.489,80
	Totale C.R.A. 5 - Servizio Affari Generali e Coordinamento Direzioni Regionali	3.004.218,04	79.634,00	1.024.113,20	2.059.738,84	1.461.432,32	408.746,11	1.678.178,43	0,00	0,00	289.560,41

**Croce Rossa Italiana - Comitato Centrale
Rendiconto Finanziario Gestionale per C.R.A. 2012**

CAP.	COD.	DENOMINAZIONE	GESTIONE DI COMPETENZA							DIFFERENZA RISP. ALLE PREV.		
			INIZIALI (1)	VARIAZIONI In aumento (2) In diminuzione (3)	DEFINITIVE (4)=(1)+(2)-(3)	RISCOSE/PAGATE (5)	RIMASTE DA RISC./PAGARE (6)	TOTALE ACCERTAM. IMPLIGNI (7)=(5)+(6)	Positiva (8)=(7)-(4)	Negativa (9)=(4)-(7)		
C.R.A. 6 - Trattamento Economico e Giuridico del Personale												
1.1.1 FUNZIONAMENTO												
1.1.1.1 Uscite per gli organi dell'ente												
1	1.1.1.1	Indennità e rimborso spese ai membri degli organi di vertice	206.540,94	0,00	206.540,94	189.329,14	17.211,74	206.540,88	0,00	0,06		
2	1.1.1.1	Compensi, indennità e rimborsi ai componenti il collegio dei revisori	0,00	0,00	0,00	0,00	0,00	0,00	0,00	0,00		
Totale Uscite per gli organi dell'ente			206.540,94	0,00	206.540,94	189.329,14	17.211,74	206.540,88	0,00	0,06		
1.1.1.2 Oneri per il personale in attività di servizio												
10	1.1.1.2	Stipendi ed altri assegni fissi al personale civile di ruolo	29.822.687,08	0,00	29.822.687,08	26.923.813,32	2.198.165,76	29.121.979,08	0,00	510.708,00		
11	1.1.1.2	Stipendi e competenze al personale civile non di ruolo	690.655,80	0,00	690.655,80	199.296,72	128.527,76	327.824,48	0,00	362.831,32		
12	1.1.1.2	Stipendi ed altri assegni fissi al personale militare in servizio continuativo	33.607.954,29	0,00	32.646.167,97	29.797.561,46	2.848.606,51	32.646.167,97	0,00	0,00		
13	1.1.1.2	Stipendi ed altri assegni fissi al personale militare in servizio temporaneo	10.498.591,71	0,00	857.249,82	9.641.341,89	861.459,82	9.641.341,89	0,00	0,00		
14	1.1.1.2	Compensi per lavoro straordinario, maggiorazioni per turni al personale civile di ruolo	6.650.000,00	40.000,00	6.690.000,00	2.918.069,59	3.771.930,41	6.690.000,00	0,00	0,00		
15	1.1.1.2	Compensi per lavoro straordinario, maggiorazioni per turni al personale civile non di ruolo	121.230,00	0,00	121.230,00	51.455,89	69.774,11	121.230,00	0,00	0,00		
16	1.1.1.2	Compensi per lavoro straordinario, maggiorazioni per turni al personale militare in servizio continuativo	1.600.000,00	157.000,00	1.757.000,00	1.177.691,02	579.308,98	1.757.000,00	0,00	0,00		
17	1.1.1.2	Compensi per lavoro straordinario, maggiorazioni per turni al personale militare in servizio temporaneo	550.000,00	174.600,00	724.600,00	499.658,77	224.941,23	724.600,00	0,00	0,00		
18	1.1.1.2	Competenze accessorie personale con qualifica di capo dipartimento e/o dirigente-collaboratori di cui al d.lgs. 165/01	550.199,00	0,00	550.199,00	429.414,36	120.784,64	550.199,00	0,00	0,00		
19	1.1.1.2	Competenze accessorie personale dirigente	1.030.016,17	0,00	994.099,07	529.638,79	464.460,28	994.099,07	0,00	0,00		
20	1.1.1.2	Compensi incentivanti la produttività	18.266.659,98	0,00	3.600.388,85	14.666.271,13	10.623.343,03	14.666.271,13	0,00	0,00		
21	1.1.1.2	Compensi incentivanti la produttività medici	3.224.535,52	3.500,00	236.285,50	2.991.250,02	2.044.968,46	2.991.250,02	0,00	0,00		
22	1.1.1.2	Compensi incentivanti la produttività professionisti	822.598,09	0,00	64.463,10	758.132,99	670.132,20	758.132,99	0,00	0,00		
23	1.1.1.2	Indennità di rischio	290.000,00	0,00	0,00	290.000,00	244.931,80	290.000,00	0,00	0,00		
24	1.1.1.2	Oneri previdenziali ed assistenziali per il personale civile di ruolo	15.983.911,23	11.000,00	303.619,80	15.691.291,43	5.792.867,44	15.691.291,43	0,00	0,00		
25	1.1.1.2	Oneri previdenziali ed assistenziali per il personale civile non di ruolo	211.090,31	88.760,54	0,00	299.858,85	217.581,06	299.858,85	0,00	0,00		
26	1.1.1.2	Oneri previdenziali ed assistenziali per il personale militare in servizio continuativo	9.154.068,12	80.100,00	684.444,44	8.549.223,68	2.790.550,45	8.549.223,68	0,00	0,00		
27	1.1.1.2	Oneri previdenziali ed assistenziali per il personale militare in servizio temporaneo	3.038.362,72	35.900,00	263.993,70	2.810.269,02	946.845,93	2.810.269,02	0,00	0,00		
29	1.1.1.2	Spese per missioni all'interno del personale civile	1.300,00	0,00	0,00	1.300,00	0,00	0,00	0,00	1.300,00		
30	1.1.1.2	Spese per missioni all'estero del personale civile	0,00	0,00	0,00	0,00	0,00	0,00	0,00	0,00		
31	1.1.1.2	Spese per missioni all'interno del personale militare	0,00	0,00	0,00	0,00	0,00	0,00	0,00	0,00		
Spese per missioni all'estero del personale militare												

**Croce Rossa Italiana - Comitato Centrale
Rendiconto Finanziario Gestionale per C.R.A.2012**

CAP.	COD.	DENOMINAZIONE	GESTIONE DI COMPETENZA							DIFFERENZA RISP. ALLE PREV.	
			INIZIALI	VARIAZIONI	DEFINITIVE	RISCOSE / PAGATE	RIMASTE DA RISC. / PAGARE	TOTALE ACCERTAM. IMPEGNI	Positiva		Negativa
			(1)	(2)	(3)	(4) = (1)+(2)+(3)	(5)	(6)	(7) = (5)+(6)	(8) = (7)-(4)	(9) = (4)-(7)
32	1.1.1.2		0,00	0,00	0,00	0,00	0,00	0,00	0,00	0,00	0,00
33	1.1.1.2	Spese per trasferimenti personale civile e militare	170.000,00	0,00	0,00	170.000,00	42.877,52	127.122,48	170.000,00	0,00	0,00
34	1.1.1.2	Prestiti ai dipendenti	80.000,00	0,00	0,00	80.000,00	35.145,33	44.854,67	80.000,00	0,00	0,00
35	1.1.1.2	Sussidi	20.000,00	0,00	0,00	20.000,00	0,00	20.000,00	20.000,00	0,00	0,00
36	1.1.1.2	Borse di studio ai figli dei dipendenti	180.015,00	0,00	0,00	180.015,00	0,00	180.015,00	180.015,00	0,00	0,00
37	1.1.1.2	Buoni pasto e servizio mensa	1.300.000,00	0,00	0,00	1.300.000,00	144.643,46	1.055.356,54	1.200.000,00	0,00	100.000,00
38	1.1.1.2	Gettoni di presenza al personale	0,00	0,00	0,00	0,00	0,00	0,00	0,00	0,00	0,00
40	1.1.1.2	Incentivazione ex art. 18 comma 1 legge 109/94 e successive modifiche ed integrazioni	0,00	0,00	0,00	0,00	0,00	0,00	0,00	0,00	0,00
41	1.1.1.2	Equo indennizzo al personale civile per la perdita dell'integrità fisica subita per infermità contratta per causa di servizio (art.32 4.p.r. nr. 411 del 26/5/1976)	70.000,00	0,00	0,00	70.000,00	7.207,41	62.792,59	70.000,00	0,00	0,00
42	1.1.1.2	Equo indennizzo al personale militare per la perdita dell'integrità fisica subita per infermità contratta per causa di servizio (ex legge 20 dicembre 1970 n. 1094)	75.000,00	0,00	0,00	75.000,00	52.449,36	22.550,64	75.000,00	0,00	0,00
43	1.1.1.2	Indennità fine servizio personale non di ruolo	125.000,00	93.000,00	0,00	218.000,00	93.180,03	124.819,97	218.000,00	0,00	0,00
58	1.1.1.2	Rimborso spese personale civile proveniente da altre amministrazioni	982.690,25	196.768,61	0,00	1.179.458,86	65.944,24	1.113.514,62	1.179.458,86	0,00	0,00
59	1.1.1.2	Spese per esecuzione provvedimenti giudiziari ed extra giudiziari	700.000,00	0,00	0,00	700.000,00	183.934,79	516.065,21	700.000,00	0,00	0,00
		Totale Oneri per il personale in attività di servizio	139.816.565,27	880.637,15	7.198.150,63	133.499.051,79	95.756.127,78	36.768.084,69	132.524.212,47	0,00	974.839,32
1.1.1.3		Oneri per l'acquisto di beni di consumo e servizi									
67	1.1.1.3	Libri, testi normativi, giornali per uso degli uffici	5.000,00	0,00	0,00	5.000,00	0,00	602,60	602,60	0,00	4.397,40
88	1.1.1.3	Premi di assicurazione	500.000,00	0,00	0,00	500.000,00	460.930,24	39.069,76	500.000,00	0,00	0,00
89	1.1.1.3	Accertamenti sanitari, visite fiscali e vaccinazioni	2.500,00	0,00	0,00	2.500,00	0,00	2.500,00	2.500,00	0,00	0,00
90	1.1.1.3	Spese per il funzionamento di commissioni, compresi i gettoni di presenza e le indennità di missione ai membri estranei all'amministrazione	0,00	0,00	0,00	0,00	0,00	0,00	0,00	0,00	0,00
		Totale Oneri per l'acquisto di beni di consumo e servizi	507.500,00	0,00	0,00	507.500,00	460.930,24	42.172,36	503.102,60	0,00	4.397,40
		Totale FUNZIONAMENTO	140.530.606,21	880.637,15	7.198.150,63	134.213.092,73	96.406.387,16	36.827.468,79	133.233.855,95	0,00	979.236,78
1.1.2		INTERVENTI DIVERSI									
1.1.2.1		Uscite per prestazioni istituzionali									
1.1.2.1		Vitalizi e borse di studio a terzi	0,00	60.000,00	0,00	60.000,00	0,00	60.000,00	60.000,00	0,00	0,00
		Totale Uscite per prestazioni istituzionali	0,00	60.000,00	0,00	60.000,00	0,00	60.000,00	60.000,00	0,00	0,00
1.1.2.2		Trasferimenti passivi									
1.1.2.2		Trasferimenti a e tra unità cri	650.000,00	0,00	0,00	650.000,00	594.097,39	0,00	594.097,39	0,00	55.902,61
1.1.2.2		Contributi all'arac	9.269,90	0,00	0,00	9.269,90	8.937,30	0,00	8.937,30	0,00	332,60

**Croce Rossa Italiana - Comitato Centrale
Rendiconto Finanziario Gestionale per C.R.A. 2012**

CAP. COD.	DENOMINAZIONE	GESTIONE DI COMPETENZA							DIFFERENZA RISP. ALLE PREV.	
		INIZIALI	VARIAZIONI		DEFINITIVE	RISCOSSO/ PAGATE	RIMASTE DA RISC./PAGARE	TOTALE ACCERTAM./ IMPEGNI	Positiva	Negativa
		(1)	In aumento (2)	In diminuzione (3)	(4)=(1)+(2)-(3)	(5)	(6)	(7)=(5)+(6)	(8)=(7)-(d)	(9)=(4)-(7)
170	1.1.2.3 Interessi passivi	2.400.000,00	0,00	0,00	2.400.000,00	980.915,03	1.350.543,98	2.331.459,01	0,00	68.540,99
171	1.1.2.3 Spese e commissioni bancarie	500.000,00	120.300,84	0,00	620.300,84	0,00	604.447,49	604.447,49	0,00	15.853,35
	Totale Oneri finanziari	2.900.000,00	120.300,84	0,00	3.020.300,84	980.915,03	1.954.991,47	2.935.906,50	0,00	84.394,34
180	1.1.2.4 Imposte, tasse e tributi vari	1.000.000,00	944.249,04	0,00	1.944.249,04	557.069,82	1.387.179,22	1.944.249,04	0,00	0,00
	Totale Oneri tributari	1.000.000,00	944.249,04	0,00	1.944.249,04	557.069,82	1.387.179,22	1.944.249,04	0,00	0,00
193	1.1.2.5 Poste correttive e compensative di entrate correnti	8.000,00	0,00	0,00	8.000,00	0,00	0,00	0,00	0,00	8.000,00
	Totale Poste correttive e compensative di entrate correnti	8.000,00	0,00	0,00	8.000,00	0,00	0,00	0,00	0,00	8.000,00
201	1.1.2.6 Fondo di riserva per le spese imprevisibili	3.619.298,06	0,00	3.221.745,52	397.552,54	0,00	0,00	0,00	0,00	397.552,54
204	1.1.2.6 Spese diverse	1.000.000,00	0,00	745.043,87	254.956,13	155.554,79	0,00	155.554,79	0,00	99.401,34
206	1.1.2.6 Somme da versare ai sensi dell'art.61 com.17 legge 133/2008	800.000,00	0,00	0,00	800.000,00	757.798,81	0,00	757.798,81	0,00	42.201,19
	Totale Uscite non classificabili in altre voci	5.419.298,06	0,00	3.966.789,39	1.452.508,67	913.353,60	0,00	913.353,60	0,00	539.155,07
	Totale INTERVENTI DIVERSI	12.177.298,06	1.064.549,88	3.966.789,39	9.275.058,55	2.451.338,45	6.043.389,19	8.496.727,64	0,00	778.336,91
231	1.1.5 ACCANTONAMENTI A FONDI RISCHI ED ONERI	3.500.000,00	0,00	3.500.000,00	0,00	0,00	0,00	0,00	0,00	0,00
	Totale ACCANTONAMENTI A FONDI RISCHI ED ONERI	3.500.000,00	0,00	3.500.000,00	0,00	0,00	0,00	0,00	0,00	0,00
	Totale C.R.A. 7 - Servizio Economico-Finanziario	15.740.048,22	1.080.344,71	7.468.589,39	9.351.795,54	2.483.977,18	6.062.858,15	8.546.835,33	0,00	804.960,21
	C.R.A. 8 - Servizio Patrimonio									
29	1.1.1 FUNZIONAMENTO	0,00	3.500,00	1.166,63	2.333,37	447,01	152,99	600,00	0,00	1.733,37
31	1.1.1.2 Spese per missioni all'interno del personale civile	0,00	1.294,33	0,00	1.294,33	0,00	0,00	0,00	0,00	1.294,33
38	1.1.1.2 Gettoni di presenza al personale	0,00	2.375,00	0,00	2.375,00	0,00	0,00	0,00	0,00	2.375,00
40	1.1.1.2 Incentivazione ex art. 18 comma 1 legge 109/94 e successive modifiche ed integrazioni	0,00	10.000,00	0,00	10.000,00	0,00	0,00	0,00	0,00	10.000,00

**Croce Rossa Italiana - Comitato Centrale
Rendiconto Finanziario Gestionale per C.R.A. 2012**

CAP.	COD.	DENOMINAZIONE	GESTIONE DI COMPETENZA										DIFFERENZA RISP. ALLE PREV.
			INIZIALI	VARIAZIONI	DEFINITIVE	RISORSE/PAGATE	RIMASTE DA RISC./PAGARE	TOTALE ACCERTAM. IMPEGNI	Positiva	Negativa			
			(1)	(2)	(3)	(4)=(1)+(2)+(3)	(5)	(6)	(7)=(5)+(6)	(8)=(7)-(4)	(9)=(8)-(7)		
		Totale Oneri per il personale in attività di servizio	0,00	17.169,33	1.166,63	16.002,70	447,01	132,99	600,00	0,00	15.402,70		
		1.1.1.3 Oneri per l'acquisto di beni di consumo e servizi											
72	1.1.1.3	Mantenzione e riparazione di locali ed impianti	0,00	616.746,58	0,00	616.746,58	85.327,93	531.134,00	616.661,93	0,00	84,63		
73	1.1.1.3	Mantenzione e riparazione di beni mobili, attrezzature e macchinari	0,00	50.000,00	45.000,00	5.000,00	0,00	1.397,05	1.397,05	0,00	3.602,95		
80	1.1.1.3	Mantenzione di parchi e giardini	0,00	120.000,00	0,00	120.000,00	59.180,66	55.763,44	114.944,10	0,00	5.035,90		
83	1.1.1.3	Altri canoni	0,00	20.000,00	0,00	20.000,00	0,00	5.906,65	5.906,65	0,00	14.093,35		
85	1.1.1.3	Trasporto, noleggio, facchinaggio ed accessori	0,00	38.000,00	0,00	38.000,00	13.912,16	18.737,74	32.649,90	0,00	5.350,10		
86	1.1.1.3	Servizi di vigilanza	0,00	100.000,00	0,00	100.000,00	48.000,00	51.225,00	99.225,00	0,00	775,00		
87	1.1.1.3	Spese legali e contrattuali	0,00	1.751,12	0,00	1.751,12	0,00	498,88	498,88	0,00	1.252,24		
94	1.1.1.3	Energia elettrica	0,00	599.899,04	0,00	599.899,04	423.746,12	176.152,92	599.899,04	0,00	0,00		
95	1.1.1.3	Combustibili per riscaldamento e spese per la condizionale degli impianti termici	0,00	937.150,00	0,00	937.150,00	665.238,03	271.881,80	937.119,83	0,00	30,17		
98	1.1.1.3	Canoni d'acqua	0,00	201.308,95	0,00	201.308,95	98.283,13	93.525,82	193.808,95	0,00	7.500,00		
111	1.1.1.3	Affidamento all'esterno della gestione di servizi	0,00	171.166,63	39.000,00	132.166,63	24.975,61	106.609,97	131.585,58	0,00	581,05		
113	1.1.1.3	Publicazioni bundi di gara	0,00	7.518,27	0,00	7.518,27	0,00	6.308,88	6.308,88	0,00	1.209,39		
		Totale Oneri per l'acquisto di beni di consumo e servizi	0,00	2.863.540,59	84.000,00	2.779.540,59	1.418.863,64	1.321.142,15	2.740.005,79	0,00	39.334,80		
		Totale FUNZIONAMENTO	0,00	2.880.709,92	85.166,63	2.795.543,29	1.419.310,65	1.321.295,14	2.740.605,79	0,00	54.937,50		
1.1.2		INTERVENTI DIVERSI											
1.1.2.2		Trasferimenti passivi											
1.1.2.2		Trasferimenti a tre unità cri	0,00	141.500,00	100.000,00	41.500,00	0,00	40.032,07	40.032,07	0,00	1.467,93		
		Totale Trasferimenti passivi	0,00	141.500,00	100.000,00	41.500,00	0,00	40.032,07	40.032,07	0,00	1.467,93		
1.1.2.4		Oneri tributari											
180	1.1.2.4	Imposte, tasse e tributi vari	0,00	1.971.514,15	0,00	1.971.514,15	52.430,36	1.828.812,01	1.881.242,37	0,00	90.271,78		
		Totale Oneri tributari	0,00	1.971.514,15	0,00	1.971.514,15	52.430,36	1.828.812,01	1.881.242,37	0,00	90.271,78		
		Totale INTERVENTI DIVERSI	0,00	2.113.014,15	100.000,00	2.013.014,15	52.430,36	1.868.844,08	1.921.274,44	0,00	91.739,71		
		Totale C.R.A. 8 - Servizio Patrimonio	0,00	4.983.724,07	185.166,63	4.808.557,44	1.471.741,01	3.196.139,22	4.661.886,23	0,00	146.677,31		
		C.R.A. 9 - Servizio Procurement - Contratti											
1.1.1		FUNZIONAMENTO											
1.1.1.2		Oneri per il personale in attività di servizio											
1.1.1.2		Stipendi ed altri assegni fissi al personale militare in servizio temporaneo	52.250,00	0,00	0,00	52.250,00	32.682,41	2.587,46	35.269,87	0,00	16.960,13		

**Croce Rossa Italiana - Comitato Centrale
Rendiconto Finanziario Gestionale per C.R.A.2012**

CAP	COD.	DENOMINAZIONE	GESTIONE DI COMPETENZA										DIFFERENZA RISP. ALLE PREV.	
			INIZIALI (1)	VARIAZIONI In ammont. (2) In diminuzione (3)	DEFINITIVE (4)=(1)+(2)+(3)	RISCOSE / PAGATE (5)	RIMASTE DA RASC. / PAGARE (6)	TOTALE ACCERTAM. / IMPEGNI (7)=(5)+(6)	Positiva (8)=(7)-(4)	Negativa (9)=(4)-(7)				
27	1.1.1.2	Oneri previdenziali ed assistenziali per il personale militare in servizio temporaneo	13.330,00	0,00	0,00	13.330,00	6.722,73	1.540,98	8.263,71	0,00	5.066,29	0,00	0,00	
29	1.1.1.2	Spese per missioni all'interno del personale civile	6.500,00	0,00	3.500,00	3.000,00	548,50	118,09	666,59	0,00	2.333,41	0,00	0,00	
30	1.1.1.2	Spese per missioni all'estero del personale civile	0,00	0,00	0,00	0,00	0,00	0,00	0,00	0,00	0,00	0,00	0,00	
31	1.1.1.2	Spese per missioni all'interno del personale militare	351.794,33	1.800,00	1.294,33	352.308,00	295,35	350.300,00	350.595,35	0,00	1.704,65	0,00	0,00	
32	1.1.1.2	Spese per missioni all'estero del personale militare	15.000,00	0,00	0,00	15.000,00	0,00	15.000,00	15.000,00	0,00	0,00	0,00	0,00	
35	1.1.1.2	Sussidi	25.000,00	0,00	0,00	25.000,00	0,00	25.000,00	25.000,00	0,00	0,00	0,00	0,00	
37	1.1.1.2	Buoni pasto e servizio mensa	200.249,66	0,00	193.249,66	7.000,00	0,00	7.000,00	7.000,00	0,00	0,00	0,00	0,00	
38	1.1.1.2	Gettoni di presenza al personale	4.750,00	0,00	4.750,00	0,00	0,00	0,00	0,00	0,00	0,00	0,00	0,00	
39	1.1.1.2	Formazione e aggiornamento del personale	440.205,00	51.332,76	0,00	491.737,76	0,00	453.205,00	453.205,00	0,00	36.532,76	0,00	0,00	
40	1.1.1.2	Incentivazione ex art. 18 comma 1 legge 109/94 e successive modifiche ed integrazioni	10.000,00	0,00	10.000,00	0,00	0,00	0,00	0,00	0,00	0,00	0,00	0,00	
		Totale Oneri per il personale in attivita' di servizio	1.119.058,99	53.332,76	212.793,99	959.597,76	40.248,99	856.751,53	897.000,52	0,00	62.597,24	0,00	0,00	
1.1.1.3		Oneri per l'acquisto di beni di consumo e servizi												
65	1.1.1.3	Materiale di consumo	233.200,00	79.500,00	9.200,00	303.500,00	34.789,44	221.978,90	256.768,34	0,00	46.731,66	0,00	0,00	
66	1.1.1.3	Stampati, fotocopiazioni di atti e documenti	52.000,00	0,00	51.971,55	28,45	0,00	12,97	12,97	0,00	15,48	0,00	0,00	
67	1.1.1.3	Libri, testi normativi, giornali per uso degli uffici	28.000,00	126,00	6.400,00	21.726,00	0,00	21.644,35	21.644,35	0,00	81,65	0,00	0,00	
68	1.1.1.3	Divise e indumenti da lavoro	3.500,00	0,00	1.500,00	2.000,00	0,00	2.000,00	2.000,00	0,00	0,00	0,00	0,00	
70	1.1.1.3	Carburante e lubrificanti	129.800,00	72.000,00	0,00	201.800,00	0,00	199.000,00	199.000,00	0,00	2.800,00	0,00	0,00	
71	1.1.1.3	Mantenimento e riparazione mezzi mobili e trainabili	287.480,00	11.200,00	0,00	298.680,00	0,00	295.224,20	295.224,20	0,00	3.455,80	0,00	0,00	
72	1.1.1.3	Mantenimento e riparazione di locali ed impianti	999.746,58	479,10	499.746,58	500.479,10	0,00	500.479,10	500.479,10	0,00	0,00	0,00	0,00	
73	1.1.1.3	Mantenimento e riparazione di beni mobili, attrezzature e macchinari	75.000,00	181,50	50.000,00	25.181,50	0,00	25.181,50	25.181,50	0,00	0,00	0,00	0,00	
74	1.1.1.3	Servizi informatici	0,00	40.276,27	0,00	40.276,27	0,00	40.276,27	40.276,27	0,00	0,00	0,00	0,00	
76	1.1.1.3	Organizzazione di convegni, congressi, mostre ed altre manifestazioni in Italia e all'estero	564.000,00	0,00	564.000,00	0,00	0,00	0,00	0,00	0,00	0,00	0,00	0,00	
77	1.1.1.3	Fitto locali ed altri oneri locativi	733.728,42	0,00	0,00	733.728,42	0,00	661.728,42	661.728,42	0,00	72.000,00	0,00	0,00	
78	1.1.1.3	Pulizia e disinfezione di locali, impianti e attrezzature	650.000,00	379.449,66	2.049,67	1.027.599,99	522.233,71	499.377,27	1.018.610,98	0,00	8.989,01	0,00	0,00	
79	1.1.1.3	Smaltimento di rifiuti speciali e tossici	10.000,00	0,00	0,00	10.000,00	0,00	10.000,00	10.000,00	0,00	0,00	0,00	0,00	
80	1.1.1.3	Mantenimento di parchi e giardini	130.000,00	0,00	120.000,00	10.000,00	0,00	10.000,00	10.000,00	0,00	0,00	0,00	0,00	
81	1.1.1.3	Canoni di noleggio	10.000,00	42.000,00	10.000,00	42.000,00	6.088,69	33.736,31	39.925,00	0,00	2.175,00	0,00	0,00	
82	1.1.1.3	Locazione finanziaria	0,00	0,00	0,00	0,00	0,00	0,00	0,00	0,00	0,00	0,00	0,00	
83	1.1.1.3	Altri canoni	7.000,00	3.589,67	6.500,00	4.089,67	43,54	4.041,67	4.087,21	0,00	2,46	0,00	0,00	
84	1.1.1.3	Spese di lavanderia	11.000,00	0,00	726,00	10.274,00	0,00	10.110,00	10.110,00	0,00	164,00	0,00	0,00	
85	1.1.1.3	Trasporto, noleggio, facchinaggio ed accessori	50.000,00	4.005,00	30.000,00	24.005,00	0,00	24.005,00	24.005,00	0,00	0,00	0,00	0,00	

**Croce Rossa Italiana - Comitato Centrale
Rendiconto Finanziario Gestionale per C.R.A.2012**

CAP.	COD.	DENOMINAZIONE	GESTIONE DI COMPETENZA									
			INITIALI (1)	VARIAZIONI In aumento (2)	In diminuzione (3)	DEFINITIVE (4)=(1)+(2)-(3)	RISCOSE / PAGATE (5)	RIMASTE DA RISC. / PAGARE (6)	TOTALE ACCERTAM./ IMPEGNI (7)=(5)+(6)	DIFFERENZA RISP. ALLE PREV. Positiva (8)=(7)-(9)	Negativa (9)=(4)-(7)	
140	1.1.2.1		0,00	2.550.000,00	0,00	2.550.000,00	206.834,11	855.264,36	1.062.098,47	0,00	1.487.901,53	
146	1.1.2.1	Organizzazione consili e assemblee nazionali delle componenti volontaristiche dell'associazione, sia civile che ausiliarie delle filie.	42.000,00	0,00	38.030,50	3.969,50	0,00	0,00	0,00	0,00	3.969,50	
150	1.1.2.1	Rimborso oneri personale a datori di lavoro per attività di volontariato	0,00	4.784,38	0,00	4.784,38	4.784,38	0,00	4.784,38	0,00	0,00	
		Totale Uscite per prestazioni istituzionali	128.000,00	2.554.784,38	40.794,76	2.641.989,62	211.618,49	938.500,10	1.150.118,59	0,00	1.491.871,03	
	1.1.2.2	Trasferimenti passivi										
155	1.1.2.2	Trasferimenti a e tra unità cri	1.350.000,00	342.484,38	646.484,38	1.046.000,00	410.125,00	635.875,00	1.046.000,00	0,00	0,00	
		Totale Trasferimenti passivi	1.350.000,00	342.484,38	646.484,38	1.046.000,00	410.125,00	635.875,00	1.046.000,00	0,00	0,00	
	1.1.2.3	Oneri finanziari										
171	1.1.2.3	Spese e commissioni bancarie	5.000,00	5.000,00	0,00	10.000,00	0,00	9.980,00	9.980,00	0,00	20,00	
		Totale Oneri finanziari	5.000,00	5.000,00	0,00	10.000,00	0,00	9.980,00	9.980,00	0,00	20,00	
	1.1.2.4	Oneri tributari										
180	1.1.2.4	Imposte, tasse e tributi vari	165.000,00	249,24	145.000,00	20.249,24	0,00	20.249,24	20.249,24	0,00	0,00	
181	1.1.2.4	Irap	4.440,00	0,00	0,00	4.440,00	2.357,29	768,76	3.126,05	0,00	1.313,95	
		Totale Oneri tributari	169.440,00	249,24	145.000,00	24.689,24	2.357,29	21.018,00	23.375,29	0,00	1.313,95	
	1.1.2.5	Poste correttive e compensative di entrate correnti										
193	1.1.2.5	Restituzioni e rimborsi diversi	0,00	26.400,00	0,00	26.400,00	26.400,00	0,00	26.400,00	0,00	0,00	
		Totale Poste correttive e compensative di entrate correnti	0,00	26.400,00	0,00	26.400,00	26.400,00	0,00	26.400,00	0,00	0,00	
		Totale INTERVENTI DIVERSI	1.652.440,00	2.928.918,00	832.279,14	3.749.078,86	650.500,78	1.605.373,10	2.255.873,88	0,00	1.493.204,98	
		Totale C.R.A. 9 - Servizio Procurement - Contratti	19.091.617,99	6.264.510,05	4.409.296,44	20.946.831,60	12.168.365,86	7.054.128,29	19.222.494,15	0,00	1.724.337,45	
		C.R.A. 10 - Servizio Sistemi ICT										
	1.1.1	FUNZIONAMENTO										
	1.1.1.1	Oneri per il personale in attività di servizio										
29	1.1.1.1	Spese per missioni all'interno del personale civile	3.100,00	2.700,00	800,00	5.000,00	2.246,15	2.510,70	4.756,85	0,00	243,15	
30	1.1.1.1	Spese per missioni all'estero del personale civile	0,00	0,00	0,00	0,00	0,00	0,00	0,00	0,00	0,00	
		Totale Oneri per il personale in attività di servizio	3.100,00	2.700,00	800,00	5.000,00	2.246,15	2.510,70	4.756,85	0,00	243,15	
	1.1.1.3	Oneri per l'acquisto di beni di consumo e servizi										
67	1.1.1.3	Libri, testi normativi, giornali per uso degli uffici	2.000,00	0,00	2.000,00	0,00	0,00	0,00	0,00	0,00	0,00	
73	1.1.1.3	Manutenzione e riparazione di beni mobili, attrezzature e macchinari	25.000,00	0,00	22.000,00	3.000,00	726,00	1.117,97	1.843,97	0,00	1.156,03	

**Croce Rossa Italiana - Comitato Centrale
Rendiconto Finanziario Gestionale per C.R.A. 2012**

CAP	COD.	DENOMINAZIONE	GESTIONE DI COMPETENZA											
			INIZIALI (1)	VARIAZIONI (2)		DEFINITIVE (3)		RISOSSE / PAGATE (5)	RIMASTE DA RISC./PAGARE (6)	TOTALE ACCERTAM./ IMPEGNI (7)-(5)-(6)	DIFFERENZA RISP. ALLE PROG. Positiva (8)-(7)-(4) Negativa (9)-(4)-(7)			
		Totale Uscite non classificabili in altre voci	0,00	0,00	0,00	0,00	0,00	0,00	0,00	0,00	0,00	0,00	0,00	0,00
		Totale INTERVENTI DIVERSI	35.000,00	168,90	35.000,00	168,00	168,00	0,00	0,00	168,00	0,00	0,00	0,00	0,00
	1.1.5	ACCANTONAMENTI A FONDI RISCHI ED ONERI												
	1.1.5.1	Accantonamenti a rischi ed oneri												
231	1.1.5.1	Accantonamento al fondo rischi e oneri per altri rischi ed oneri futuri	200.000,00	0,00	200.000,00	0,00	0,00	0,00	0,00	0,00	0,00	0,00	0,00	0,00
		Totale Accantonamenti a rischi ed oneri	200.000,00	0,00	200.000,00	0,00	0,00	0,00	0,00	0,00	0,00	0,00	0,00	0,00
		Totale ACCANTONAMENTI A FONDI RISCHI ED ONERI	200.000,00	0,00	200.000,00	0,00	0,00	0,00	0,00	0,00	0,00	0,00	0,00	0,00
		Totale C.R.A. 11 - Servizio Affari Giuridici e Normativi	1.390.589,93	324.583,69	306.805,58	1.414.367,14	934.716,87	443.181,02	1.377.297,89	0,00	37.069,25			
		C.R.A. 12 - Servizio Reclutamento Organizzazione E Sviluppo Professionale												
	1.1.1	FUNZIONAMENTO												
	1.1.1.2	Oneri per il personale in attivita' di servizio												
29	1.1.1.2	Spese per missioni all'interno del personale civile	400,00	0,00	0,00	400,00	0,00	0,00	150,00	0,00	0,00	0,00	250,00	0,00
31	1.1.1.2	Spese per missioni all'interno del personale militare	0,00	0,00	0,00	0,00	0,00	0,00	0,00	0,00	0,00	0,00	0,00	0,00
38	1.1.1.2	Gettoni di presenza al personale	30.000,00	0,00	0,00	30.000,00	0,00	0,00	5.000,00	0,00	0,00	0,00	25.000,00	0,00
39	1.1.1.2	Formazione e aggiornamento del personale	19.600,00	0,00	0,00	19.600,00	5.064,93	9.382,07	14.447,00	0,00	0,00	0,00	5.153,00	0,00
		Totale Oneri per il personale in attivita' di servizio	50.000,00	0,00	0,00	50.000,00	5.064,93	14.532,07	19.587,00	0,00	0,00	0,00	30.403,00	0,00
	1.1.1.3	Oneri per l'acquisto di beni di consumo e servizi												
67	1.1.1.3	Libri, testi normativi, giornali per uso degli uffici	900,00	0,00	0,00	900,00	0,00	0,00	0,00	0,00	0,00	0,00	900,00	0,00
83	1.1.1.3	Altri canoni	1.000,00	0,00	0,00	1.000,00	0,00	0,00	0,00	0,00	0,00	0,00	1.000,00	0,00
90	1.1.1.3	Spese per il funzionamento di commissioni, compresi i gettoni di presenza e le indennita' di missione ai membri estranei all'amministrazione	0,00	0,00	0,00	0,00	0,00	0,00	0,00	0,00	0,00	0,00	0,00	0,00
91	1.1.1.3	Spese, onorari e compensi a terzi per speciali incarichi di studio, di ricerca e didattici	0,00	0,00	0,00	0,00	0,00	0,00	0,00	0,00	0,00	0,00	0,00	0,00
92	1.1.1.3	Prestazioni professionali	0,00	0,00	0,00	0,00	0,00	0,00	0,00	0,00	0,00	0,00	0,00	0,00
114	1.1.1.3	Spese derivanti da procedure concorsuali	30.000,00	0,00	0,00	30.000,00	0,00	1.650,00	1.650,00	0,00	0,00	0,00	28.350,00	0,00
		Totale Oneri per l'acquisto di beni di consumo e servizi	31.900,00	0,00	0,00	31.900,00	0,00	1.650,00	1.650,00	0,00	0,00	0,00	30.250,00	0,00
		Totale FUNZIONAMENTO	81.900,00	0,00	81.900,00	81.900,00	5.064,93	16.182,07	21.247,00	0,00	60.653,00			
	1.1.2	INTERVENTI DIVERSI												
	1.1.2.2	Trasferimenti passivi												
155	1.1.2.2	Trasferimenti a e tra unita' cri	17.290,00	0,00	0,00	17.290,00	0,00	16.780,00	0,00	0,00	0,00	0,00	510,00	0,00

**Croce Rossa Italiana - Comitato Centrale
Rendiconto Finanziario Gestionale per C.R.A.2012**

CAP.	COD.	DENOMINAZIONE	GESTIONE DI COMPETENZA													
			INIZIALI		FARAZIONI		DEFINITIVE		RISCOSE / PAGATE		RIMASTE DA RISC. / PAGARE		TOTALE ACCERTAM. / IMPEGN.		DIFFERENZARISP ALLE PREY.	
			In aumento	In diminuzione	(4)=(1)+(2)	(5)	(6)	(7)=(4)+(6)	(8)=(7)-(4)	Positiva	Negativa	(9)=(8)+(7)				
		Totale Trasferimenti passivi	0,00	0,00	0,00	17.290,00	0,00	16.780,00	0,00	16.780,00	0,00	510,00				
		Totale INTERVENTI DIVERSI	0,00	0,00	0,00	17.290,00	0,00	16.780,00	0,00	16.780,00	0,00	510,00				
		Totale C.R.A. 13 - Servizio Reclutamento Organizzazione E Sviluppo Professionale	99.190,00	0,00	0,00	99.190,00	5.064,93	32.962,07	0,00	30.497,00	0,00	61.663,00				
		C.R.A. 13 - Servizio Organizzazione e Formazione														
		1.1.1 FUNZIONAMENTO														
		1.1.1.2 Oneri per il personale in attivita' di servizio														
29	1.1.1.2	Spese per missioni all'interno del personale civile	0,00	0,00	0,00	0,00	0,00	0,00	0,00	0,00	0,00	0,00				
39	1.1.1.2	Formazione e aggiornamento del personale	0,00	0,00	0,00	0,00	0,00	0,00	0,00	0,00	0,00	0,00				
		Totale Oneri per il personale in attivita' di servizio	0,00	0,00	0,00	0,00	0,00	0,00	0,00	0,00	0,00	0,00				
		Totale FUNZIONAMENTO	0,00	0,00	0,00	0,00	0,00	0,00	0,00	0,00	0,00	0,00				
		1.1.2 INTERVENTI DIVERSI														
		1.1.2.2 Trasferimenti passivi														
155	1.1.2.2	Trasferimenti a e tra unita' cri	0,00	0,00	0,00	0,00	0,00	0,00	0,00	0,00	0,00	0,00				
		Totale Trasferimenti passivi	0,00	0,00	0,00	0,00	0,00	0,00	0,00	0,00	0,00	0,00				
		Totale INTERVENTI DIVERSI	0,00	0,00	0,00	0,00	0,00	0,00	0,00	0,00	0,00	0,00				
		Totale C.R.A. 13 - Servizio Organizzazione e Formazione	0,00	0,00	0,00	0,00	0,00	0,00	0,00	0,00	0,00	0,00				
		C.R.A. 14 - Servizio Vigilanza Comuni Territoriali														
		1.1.1 FUNZIONAMENTO														
		1.1.1.2 Oneri per il personale in attivita' di servizio														
29	1.1.1.2	Spese per missioni all'interno del personale civile	10.000,00	0,00	1.200,00	8.800,00	1.219,30	1.037,00	0,00	2.256,30	0,00	6.543,70				
31	1.1.1.2	Spese per missioni all'interno del personale militare	10.000,00	0,00	0,00	10.000,00	357,60	1.300,00	0,00	1.657,60	0,00	8.342,40				
		Totale Oneri per il personale in attivita' di servizio	20.000,00	0,00	1.200,00	18.800,00	1.576,90	2.337,00	0,00	3.913,90	0,00	14.886,10				
		1.1.1.3 Oneri per l'acquisto di beni di consumo e servizi														
65	1.1.1.3	Materiale di consumo	250,00	0,00	0,00	250,00	0,00	0,00	0,00	0,00	0,00	250,00				
67	1.1.1.3	Libri, testi normativi, giornali per uso degli uffici	250,00	0,00	0,00	250,00	0,00	0,00	0,00	0,00	0,00	250,00				
70	1.1.1.3	Carburante e lubrificanti	0,00	0,00	0,00	0,00	0,00	0,00	0,00	0,00	0,00	0,00				
71	1.1.1.3	Manutenzione e riparazione mezzi mobili e trainabili	0,00	0,00	0,00	0,00	0,00	0,00	0,00	0,00	0,00	0,00				
82	1.1.1.3	Locazione finanziaria	0,00	0,00	0,00	0,00	0,00	0,00	0,00	0,00	0,00	0,00				

**Croce Rossa Italiana - Comitato Centrale
Rendiconto Finanziario Gestionale per C.R.A. 2012**

CAP. COD.	DENOMINAZIONE	INIZIALI		VARIAZIONI		DEFINITIVE		RISCORSE / PAGATE		RIMASTE DA RISC. / PAGARE		TOTALE ACCERTAM. / IMPEGNI (7) = (5) + (6)	DIFFERENZA RISP. ALLE PREV.		
		(1)	(2)	(3)	(4) = (2) + (3)	(5)	(6)	(7) = (4) + (5)	Positiva (8) = (7) - (9)	Negativa (9) = (7) - (8)					
90	1.1.1.3	0,00	0,00	0,00	0,00	0,00	0,00	0,00	0,00	0,00	0,00	0,00	0,00	0,00	
	Spese per il funzionamento di commissioni, compresi i gettoni di presenza e le indennità di missione ai membri estranei all'amministrazione														
	Totale Oneri per l'acquisto di beni di consumo e servizi														
	Totale FUNZIONAMENTO														
	1.1.2	20.500,00	0,00	1.200,00	19.300,00	1.576,90	2.337,00	3.913,90	0,00	0,00	0,00	0,00	0,00	15.386,10	
	INTERVENTI DIVERSI														
	1.1.2.5	0,00	5.810.337,48	0,00	5.810.337,48	5.810.337,48	0,00	0,00	0,00	0,00	0,00	0,00	0,00	0,00	
194	1.1.2.5	0,00	5.810.337,48	0,00	5.810.337,48	5.810.337,48	0,00	0,00	0,00	0,00	0,00	0,00	0,00	0,00	
	Anticipazioni al comitato regionale ori sicilia per liquidazione debiti società partecipata (sise spa)														
	Totale Poste correttive e compensative di entrate correnti														
	1.1.2.6	0,00	5.810.337,48	0,00	5.810.337,48	5.810.337,48	0,00	0,00	0,00	0,00	0,00	0,00	0,00	0,00	
	Uscite non classificabili in altre voci														
204	1.1.2.6	0,00	0,00	0,00	0,00	0,00	0,00	0,00	0,00	0,00	0,00	0,00	0,00	0,00	
	Spese diverse														
	Totale Uscite non classificabili in altre voci														
	Totale INTERVENTI DIVERSI														
	Totale C.R.A. 14 - Servizio Servizio Vigilanza Comitati Territoriali														
	C.R.A. 15 - Ufficio Servizio Ispettorato Nazionale Corpo Militare														
	1.1.1	20.500,00	5.810.337,48	7.200,00	5.828.637,48	5.811.914,38	2.337,00	5.814.251,38	0,00	0,00	0,00	0,00	0,00	15.386,10	
	FUNZIONAMENTO														
	1.1.1.2	0,00	0,00	0,00	0,00	0,00	0,00	0,00	0,00	0,00	0,00	0,00	0,00	0,00	
12	1.1.1.2	0,00	0,00	0,00	0,00	0,00	0,00	0,00	0,00	0,00	0,00	0,00	0,00	0,00	
	Oneri per il personale in attivita' di servizio														
13	1.1.1.2	0,00	0,00	0,00	0,00	0,00	0,00	0,00	0,00	0,00	0,00	0,00	0,00	0,00	
	Stipendi ed altri assegni fissi al personale militare in servizio continuativo														
16	1.1.1.2	0,00	0,00	0,00	0,00	0,00	0,00	0,00	0,00	0,00	0,00	0,00	0,00	0,00	
	Stipendi ed altri assegni fissi al personale militare in servizio temporaneo														
17	1.1.1.2	0,00	0,00	0,00	0,00	0,00	0,00	0,00	0,00	0,00	0,00	0,00	0,00	0,00	
	Compensi per lavoro straordinario, maggiorazioni per turni al personale militare in servizio continuativo														
26	1.1.1.2	0,00	0,00	0,00	0,00	0,00	0,00	0,00	0,00	0,00	0,00	0,00	0,00	0,00	
	Compensi per lavoro straordinario, maggiorazioni per turni di personale militare in servizio temporaneo														
27	1.1.1.2	0,00	0,00	0,00	0,00	0,00	0,00	0,00	0,00	0,00	0,00	0,00	0,00	0,00	
	Oneri previdenziali ed assistenziali per il personale militare in servizio continuativo														
31	1.1.1.2	0,00	0,00	0,00	0,00	0,00	0,00	0,00	0,00	0,00	0,00	0,00	0,00	0,00	
	Oneri previdenziali ed assistenziali per il personale militare in servizio temporaneo														
32	1.1.1.2	0,00	0,00	0,00	0,00	0,00	0,00	0,00	0,00	0,00	0,00	0,00	0,00	0,00	
	Spese per missioni all'interno del personale militare														
33	1.1.1.2	0,00	0,00	0,00	0,00	0,00	0,00	0,00	0,00	0,00	0,00	0,00	0,00	0,00	
	Spese per missioni all'estero del personale militare														
37	1.1.1.2	0,00	0,00	0,00	0,00	0,00	0,00	0,00	0,00	0,00	0,00	0,00	0,00	0,00	
	Spese per trasferimenti personale civile e militare														
38	1.1.1.2	0,00	0,00	0,00	0,00	0,00	0,00	0,00	0,00	0,00	0,00	0,00	0,00	0,00	
	Buoni pasto e servizio mensa														
39	1.1.1.2	0,00	0,00	0,00	0,00	0,00	0,00	0,00	0,00	0,00	0,00	0,00	0,00	0,00	
	Gettoni di presenza al personale														
	Formazione e aggiornamento del personale														
	Equo indennizzo al personale militare per la perdita														

**Croce Rossa Italiana - Comitato Centrale
Rendiconto Finanziario Gestionale per C.R.A. 2012**

CAP	COD.	DENOMINAZIONE	GESTIONE DI COMPETENZA										
			INIZIALI		VARIAZIONI		DEFINITIVE		RIMASTE DA RISC./PAGARE		TOTALE ACCERTAM. IMPIGNI		DIFFERENZA RISP. ALLE PREV.
			In aumento	In diminuzione	(4)=(1)+(2)+(3)	RISORSE/PAGATE	(5)	(6)	(7)=(5)+(6)	Positiva	(8)=(7)-(4)	Negativa	(9)=(4)-(7)
155	1.1.2.2	Trasferimenti a e tra unità cri	0,00	0,00	0,00	0,00	0,00	0,00	0,00	0,00	0,00	0,00	0,00
		Totale Trasferimenti passivi	0,00	0,00	0,00	0,00	0,00	0,00	0,00	0,00	0,00	0,00	0,00
171	1.1.2.3	Oneri finanziari	0,00	0,00	0,00	0,00	0,00	0,00	0,00	0,00	0,00	0,00	0,00
		Totale Oneri finanziari	0,00	0,00	0,00	0,00	0,00	0,00	0,00	0,00	0,00	0,00	0,00
181	1.1.2.4	Oneri tributari	0,00	0,00	0,00	0,00	0,00	0,00	0,00	0,00	0,00	0,00	0,00
		Totale Oneri tributari	0,00	0,00	0,00	0,00	0,00	0,00	0,00	0,00	0,00	0,00	0,00
		Totale INTERVENTI DIVERSI	0,00	0,00	0,00	0,00	0,00	0,00	0,00	0,00	0,00	0,00	0,00
		Totale C.R.A. 15 - Ufficio Sirelco Ispettorato Nazionale Corpo Militare C.R.A. 16 - Direzione Generale	0,00	0,00	0,00	0,00	0,00	0,00	0,00	0,00	0,00	0,00	0,00
	1.1.1	FUNZIONAMENTO											
	1.1.1.1	Uscite per gli organi dell'ente											
2	1.1.1.1	Compensi, indennità e rimborsi ai componenti il collegio dei revisori	0,00	0,00	0,00	0,00	0,00	0,00	0,00	0,00	0,00	0,00	0,00
		Totale Uscite per gli organi dell'ente	0,00	0,00	0,00	0,00	0,00	0,00	0,00	0,00	0,00	0,00	0,00
29	1.1.1.2	Oneri per il personale in attività di servizio	2.300,00	0,00	0,00	2.300,00	2.101,69	198,31	198,31	2.300,00	0,00	0,00	0,00
30	1.1.1.2	Spese per missioni all'interno del personale civile	1.000,00	0,00	0,00	26.000,00	2.580,13	4.621,90	4.621,90	7.202,03	0,00	0,00	18.797,97
39	1.1.1.2	Formazione e aggiornamento del personale	23.686,25	0,00	0,00	23.686,25	0,00	0,00	0,00	0,00	0,00	0,00	23.686,25
		Totale Oneri per il personale in attività di servizio	26.986,25	0,00	0,00	51.986,25	4.681,82	4.820,21	4.820,21	9.502,03	0,00	0,00	42.484,22
	1.1.1.3	Oneri per l'acquisto di beni di consumo e servizi											
65	1.1.1.3	Materiale di consumo	10.000,00	0,00	0,00	10.000,00	0,00	0,00	0,00	0,00	0,00	0,00	0,00
66	1.1.1.3	Stampati, fotoproduzione di atti e documenti	0,00	0,00	0,00	3.000,00	0,00	0,00	0,00	0,00	0,00	0,00	3.000,00
67	1.1.1.3	Libri, testi normativi, giornali per uso degli uffici	2.000,00	0,00	0,00	4.000,00	0,00	0,00	0,00	0,00	0,00	0,00	4.000,00
74	1.1.1.3	Servizi informatici	0,00	0,00	0,00	10.000,00	0,00	0,00	0,00	0,00	0,00	0,00	10.000,00
76	1.1.1.3	Organizzazione di congressi, congressi, mostre ed altre manifestazioni in Italia e all'estero	0,00	0,00	0,00	0,00	0,00	0,00	0,00	0,00	0,00	0,00	0,00
88	1.1.1.3	Premi di assicurazione	0,00	0,00	0,00	0,00	0,00	0,00	0,00	0,00	0,00	0,00	0,00
92	1.1.1.3	Prestazioni professionali	72.000,00	0,00	0,00	72.000,00	54.000,00	18.000,00	18.000,00	72.000,00	0,00	0,00	0,00
96	1.1.1.3	Spese postali e telegrafiche	0,00	0,00	0,00	36.000,00	0,00	8.000,00	8.000,00	8.000,00	0,00	0,00	0,00

**Croce Rossa Italiana - Comitato Centrale
Rendiconto Finanziario Gestionale per C.R.A. 2012**

CAP.	COD.	DENOMINAZIONE	GESTIONE DI COMPETENZA										
			INIZIALI (1)	VARIAZIONI (2)		DEFINITIVE (3)		RISCIOSI / PAGATE (5)	RIMASTE DA RISC./PAGARE (6)	TOTALE ACCERTAM./ IMPEGNI (7)=(5)+(6)	DIFFERENZA RISP. ALLE PREV. Positiva (8)=(7)-(4) Negativa (9)=(9)-(7)		
102	1.1.1.3	Materie promozionale	0,00	30.000,00	0,00	30.000,00	0,00	0,00	0,00	0,00	0,00	30.000,00	
103	1.1.1.3	Publicazioni periodiche e promozionali, per la propaganda e per l'informazione.	0,00	25.000,00	0,00	25.000,00	0,00	0,00	0,00	0,00	0,00	25.000,00	
106	1.1.1.3	Quote di iscrizione a convegni, congressi, mostre e altre manifestazioni in Italia e all'estero	0,00	90,00	0,00	90,00	0,00	0,00	0,00	0,00	0,00	90,00	
111	1.1.1.3	Affidamento all'esterno della gestione di servizi	0,00	200.000,00	66.150,00	133.850,00	0,00	0,00	0,00	0,00	0,00	133.850,00	
115	1.1.1.3	Commissioni di indagine amministrativa	0,00	0,00	0,00	0,00	0,00	0,00	0,00	0,00	0,00	0,00	
116	1.1.1.3	Prestazioni professionali per collaborazioni coordinate e progettuale	86.000,00	98.486,36	0,00	184.486,36	141.504,88	28.992,00	170.496,88	0,00	0,00	13.989,48	
		Totale Oneri per l'acquisto di beni di consumo e servizi	170.000,00	437.576,36	137.150,00	470.426,36	195.504,88	54.992,00	290.496,88	0,00	0,00	219.929,48	
		Totale FUNZIONAMENTO	196.986,25	501.276,36	137.150,00	561.112,61	300.186,70	98.045,57	398.232,27	0,00	0,00	262.880,34	
138	1.1.2	INTERVENTI DIVERSI	0,00	20.000,00	0,00	20.000,00	0,00	3.425,00	3.425,00	0,00	0,00	16.575,00	
		1.1.2.1 Uscite per prestazioni istituzionali	0,00	20.000,00	0,00	20.000,00	0,00	3.425,00	3.425,00	0,00	0,00	16.575,00	
		1.1.2.1 Vitalizi e borse di studio a terzi	0,00	20.000,00	0,00	20.000,00	0,00	3.425,00	3.425,00	0,00	0,00	16.575,00	
		Totale Uscite per prestazioni istituzionali	0,00	20.000,00	0,00	20.000,00	0,00	3.425,00	3.425,00	0,00	0,00	16.575,00	
		1.1.2.4 Oneri tributari	0,00	0,00	0,00	0,00	0,00	0,00	0,00	0,00	0,00	0,00	
180	1.1.2.4	Imposte, tasse e tributi vari	0,00	0,00	0,00	0,00	0,00	0,00	0,00	0,00	0,00	0,00	
		Totale Oneri tributari	0,00	0,00	0,00	0,00	0,00	0,00	0,00	0,00	0,00	0,00	
		Totale INTERVENTI DIVERSI	0,00	20.000,00	0,00	20.000,00	0,00	3.425,00	3.425,00	0,00	0,00	16.575,00	
		Totale C.R.A. 16 - Direzione Generale	196.986,25	521.276,36	137.150,00	581.112,61	300.186,70	101.470,57	398.657,27	0,00	0,00	279.455,34	
		C.R.A. 17 - Dipartimento Delle Attività Socio-Sanitarie delle Operazioni in Emergenza e Volontariato											
14	1.1.1	FUNZIONAMENTO	20.000,00	0,00	0,00	20.000,00	0,00	0,00	0,00	0,00	0,00	20.000,00	
		1.1.1.2 Oneri per il personale in attività di servizio	20.000,00	0,00	0,00	20.000,00	0,00	0,00	0,00	0,00	0,00	20.000,00	
		1.1.1.2.1 Compensi per lavoro straordinario, maggiorazioni per turni al personale civile di ruolo	0,00	0,00	0,00	0,00	0,00	0,00	0,00	0,00	0,00	0,00	
		1.1.1.2.2 Compensi per lavoro straordinario, maggiorazioni per turni al personale militare in servizio continuativo	0,00	0,00	0,00	0,00	0,00	0,00	0,00	0,00	0,00	0,00	
		1.1.1.2.3 Compensi per lavoro straordinario, maggiorazioni per turni al personale militare in servizio temporaneo	0,00	0,00	0,00	0,00	0,00	0,00	0,00	0,00	0,00	0,00	
		1.1.1.2.4 Oneri previdenziali ed assistenziali per il personale civile di ruolo	7.000,00	0,00	0,00	7.000,00	0,00	0,00	0,00	0,00	0,00	7.000,00	
		1.1.1.2.5 Oneri previdenziali ed assistenziali per il personale militare in servizio continuativo	7.000,00	0,00	0,00	7.000,00	0,00	0,00	0,00	0,00	0,00	7.000,00	
		1.1.1.2.6 Oneri previdenziali ed assistenziali per il personale militare in servizio temporaneo	0,00	0,00	0,00	0,00	0,00	0,00	0,00	0,00	0,00	0,00	
		1.1.1.2.7 Oneri previdenziali ed assistenziali per il personale civile	1.300,00	5.000,00	0,00	6.300,00	1.370,33	3.583,56	4.953,89	0,00	0,00	1.344,11	
		1.1.1.2.8 Spese per missioni all'esterno del personale civile	4.239,76	5.000,00	0,00	9.239,76	455,30	6.284,46	6.739,76	0,00	0,00	2.500,00	

**Croce Rossa Italiana - Comitato Centrale
Rendiconto Finanziario Gestionale per C.R.A. 2012**

CAP. COD.	DENOMINAZIONE	GESTIONE DI COMPETENZA									
		INITIALI (1)	VARIAZIONI In aumento (2)	In diminuzione (3)	DEFINITIVE (4)=(1)-(2)+(3)	RISCOSSO / PAGATE (5)	RIMASTA DA RISC. / PAGARE (6)	TOTALE ACCERTAM. IMPIGNI (7)=(5)+(6)	DIFFERENZA RISP. ALLE PREF. Positiva (8)=(7)-(4)	Negativa (9)=(4)-(7)	
31	1.1.1.2	4.350,00	0,00	0,00	4.350,00	1.220,48	2.869,52	4.090,00	0,00	260,00	
32	1.1.1.2	1.000,00	0,00	0,00	1.000,00	0,00	0,00	0,00	0,00	1.000,00	
37	1.1.1.2	20.000,00	0,00	3.000,00	17.000,00	0,00	17.000,00	17.000,00	0,00	0,00	
39	1.1.1.2	10.400,00	0,00	0,00	10.400,00	0,00	3.000,00	3.000,00	0,00	7.400,00	
	Totale Oneri per il personale in attività di servizio	95.289,76	70.000,00	3.000,00	102.289,76	3.046,11	32.739,54	32.785,65	0,00	66.504,11	
1.1.1.3	Oneri per l'acquisto di beni di consumo e servizi										
65	1.1.1.3	30.000,00	0,00	10.000,00	20.000,00	0,00	10.000,00	10.000,00	0,00	10.000,00	
66	1.1.1.3	2.000,00	0,00	0,00	2.000,00	0,00	2.000,00	2.000,00	0,00	0,00	
67	1.1.1.3	1.000,00	0,00	0,00	1.000,00	0,00	0,00	0,00	0,00	1.000,00	
68	1.1.1.3	10.000,00	1.000,00	0,00	11.000,00	0,00	1.000,00	1.000,00	0,00	10.000,00	
70	1.1.1.3	0,00	2.000,00	0,00	2.000,00	0,00	0,00	0,00	0,00	2.000,00	
71	1.1.1.3	2.000,00	1.000,00	0,00	3.000,00	0,00	3.000,00	3.000,00	0,00	0,00	
72	1.1.1.3	0,00	0,00	0,00	0,00	0,00	0,00	0,00	0,00	0,00	
73	1.1.1.3	0,00	0,00	0,00	0,00	0,00	0,00	0,00	0,00	0,00	
74	1.1.1.3	4.000,00	0,00	0,00	4.000,00	0,00	4.000,00	4.000,00	0,00	0,00	
76	1.1.1.3	0,00	0,00	0,00	0,00	0,00	0,00	0,00	0,00	0,00	
77	1.1.1.3	0,00	0,00	0,00	0,00	0,00	0,00	0,00	0,00	0,00	
78	1.1.1.3	3.000,00	0,00	0,00	3.000,00	0,00	3.000,00	3.000,00	0,00	0,00	
79	1.1.1.3	2.000,00	0,00	0,00	2.000,00	0,00	2.000,00	2.000,00	0,00	0,00	
80	1.1.1.3	1.000,00	0,00	500,00	500,00	0,00	500,00	500,00	0,00	0,00	
84	1.1.1.3	1.000,00	0,00	0,00	1.000,00	0,00	1.000,00	1.000,00	0,00	0,00	
85	1.1.1.3	0,00	0,00	0,00	0,00	0,00	0,00	0,00	0,00	0,00	
89	1.1.1.3	2.000,00	0,00	0,00	2.000,00	0,00	2.000,00	2.000,00	0,00	0,00	
90	1.1.1.3	0,00	0,00	0,00	0,00	0,00	0,00	0,00	0,00	0,00	
94	1.1.1.3	6.000,00	0,00	0,00	6.000,00	0,00	6.000,00	6.000,00	0,00	0,00	
95	1.1.1.3	5.000,00	0,00	0,00	5.000,00	0,00	5.000,00	5.000,00	0,00	0,00	
96	1.1.1.3	500,00	0,00	0,00	500,00	0,00	500,00	500,00	0,00	0,00	
97	1.1.1.3	13.000,00	0,00	0,00	13.000,00	0,00	8.000,00	8.000,00	0,00	5.000,00	
98	1.1.1.3	250,00	0,00	0,00	250,00	0,00	250,00	250,00	0,00	0,00	
100	1.1.1.3	0,00	0,00	0,00	0,00	0,00	0,00	0,00	0,00	0,00	

Materiale didattico

**Croce Rossa Italiana - Comitato Centrale
Rendiconto Finanziario Gestionale per C.R.A.2012**

CAP.	COD.	DENOMINAZIONE	GESTIONE DI COMPETENZA							DIFFERENZA RISP. ALLE PREV.	
			INIZIALI	PARIAZIONI	DEFINITIVE	RISCOSE / PAGATE	RIMASTE DA RISC. / PAGARE	TOTALE ACCERTAM. / IMPEGNI	Positiva	Negativa	
			(1)	(2)	(3)	(4)=(1)+(2)+(3)	(5)	(6)	(7)=(5)+(6)	(8)=(7)+(4)	(9)=(4)-(7)
92	1.1.1.3	Prestazioni professionali	0,00	0,00	0,00	0,00	0,00	0,00	0,00	0,00	0,00
96	1.1.1.3	Spese postali e telegrafiche	1.000,00	43.000,00	44.000,00	0,00	0,00	0,00	0,00	0,00	0,00
102	1.1.1.3	Materiale promozionale	30.000,00	0,00	30.000,00	0,00	0,00	0,00	0,00	0,00	0,00
103	1.1.1.3	Publicazioni periodiche e promozionali, per la propaganda e per l'informazione.	25.000,00	0,00	25.000,00	0,00	0,00	0,00	0,00	0,00	0,00
106	1.1.1.3	Quote di iscrizione a congressi, congressi, mostre e altre manifestazioni in Italia e all'estero	90,00	0,00	90,00	0,00	0,00	0,00	0,00	0,00	0,00
111	1.1.1.3	Affidamento all'esterno della gestione di servizi	220.000,00	0,00	220.000,00	0,00	0,00	0,00	0,00	0,00	0,00
116	1.1.1.3	Prestazioni professionali per collaborazioni coordinate a progetto	98.486,36	0,00	98.486,36	0,00	0,00	0,00	0,00	0,00	0,00
		Totale Oneri per l'acquisto di beni di consumo e servizi	449.576,36	43.000,00	492.576,36	0,00	0,00	0,00	0,00	0,00	0,00
		Totale FUNZIONAMENTO	488.276,36	43.000,00	531.276,36	0,00	0,00	0,00	0,00	0,00	0,00
		1.1.2 INTERVENTI DIVERSI									
		1.1.2.1 Uscite per prestazioni istituzionali									
138	1.1.2.1	Vincoli e borse di studio a terzi	60.000,00	0,00	60.000,00	0,00	0,00	0,00	0,00	0,00	0,00
		Totale Uscite per prestazioni istituzionali	60.000,00	0,00	60.000,00	0,00	0,00	0,00	0,00	0,00	0,00
		1.1.2.2 Trasferimenti passivi									
157	1.1.2.2	Contributi alla Federazione Internazionale di Croce Rossa e alle società nazionali di Croce Rossa e Mezzaluna Rossa	0,00	0,00	0,00	0,00	0,00	0,00	0,00	0,00	0,00
		Totale Trasferimenti passivi	0,00	0,00	0,00	0,00	0,00	0,00	0,00	0,00	0,00
		Totale INTERVENTI DIVERSI	60.000,00	0,00	60.000,00	0,00	0,00	0,00	0,00	0,00	0,00
		Totale ***	548.276,36	43.000,00	591.276,36	0,00	0,00	0,00	0,00	0,00	0,00
		C.R.A. 22 - Servizio Rapporti con le Componenti Volontaristiche									
		1.1.1 FUNZIONAMENTO									
		1.1.1.1 Uscite per gli organi dell'ente									
1	1.1.1.1	Indennità e rimborso spese ai membri degli organi di vertice	0,00	0,00	0,00	0,00	0,00	0,00	0,00	0,00	0,00
2	1.1.1.1	Componenti, indennità e rimborsi ai componenti il collegio dei revisori	0,00	0,00	0,00	0,00	0,00	0,00	0,00	0,00	0,00
		Totale Uscite per gli organi dell'ente	0,00	0,00	0,00	0,00	0,00	0,00	0,00	0,00	0,00
		1.1.1.2 Oneri per il personale in attività di servizio									
29	1.1.1.2	Spese per missioni all'interno del personale civile	3.400,00	0,00	400,00	3.000,00	0,00	0,00	0,00	0,00	3.000,00
30	1.1.1.2	Spese per missioni all'estero del personale civile	2.000,00	0,00	0,00	2.000,00	0,00	0,00	0,00	0,00	2.000,00
31	1.1.1.2	Spese per missioni all'interno del personale militare	3.600,00	400,00	500,00	3.500,00	831,89	797,00	1.628,89	0,00	1.871,11

**Croce Rossa Italiana - Comitato Centrale
Rendiconto Finanziario Gestionale per C.R.A. 2012**

CAP	COD.	DENOMINAZIONE	GESTIONE DI COMPETENZA							DIFFERENZIALE PREV.	
			INIZIALI	VARIAZIONI		DEFINITIVE	RISOSSE / PAGATE	RIMASTE DA RISC./PAGARE	TOTALE ACCERTAM./IMPEGNI	Positiva	Negativa
			(1)	(2)	(3)	(4)=(1)+(2)+(3)	(5)	(6)	(7)=(5)+(6)	(8)=(7)-(4)	(9)=(8)-(7)
126	1.1.2.1	Vestuario, effetti lettereschi di pronto impiego	90.000,00	0,00	0,00	90.000,00	0,00	0,00	0,00	0,00	90.000,00
127	1.1.2.1	Medicinali e materiale tecnico sanitario	0,00	30.000,00	0,00	30.000,00	30.000,00	0,00	30.000,00	0,00	0,00
136	1.1.2.1	Sussidi a carattere assistenziale ed interventi a carattere socio-assistenziale in favore di estranei all'associazione	20.000,00	0,00	0,00	20.000,00	0,00	20.000,00	20.000,00	0,00	0,00
145	1.1.2.1	Scambi e rapporti internazionali	0,00	0,00	0,00	0,00	0,00	0,00	0,00	0,00	0,00
146	1.1.2.1	Organizzazione consigli e assemblee nazionali delle componenti volontaristiche dell'associazione, sia civile che ausiliario delle f.f.c.a.	147.000,00	0,00	128.664,02	18.335,98	0,00	4.891,60	4.891,60	0,00	13.444,38
149	1.1.2.1	Spese per progetti finanziati da soggetti pubblici e privati	0,00	386.916,04	2.118,04	384.798,00	0,00	384.798,00	384.798,00	0,00	0,00
150	1.1.2.1	Rimborso oneri personale a datori di lavoro per attività di volontariato	200.000,00	0,00	0,00	200.000,00	0,00	200.000,00	200.000,00	0,00	0,00
		Totale Uscite per prestazioni istituzionali:	457.000,00	416.916,04	130.782,06	743.133,98	30.000,00	609.689,60	639.689,60	0,00	103.444,38
	1.1.2.2	Trasferimenti passivi									
155	1.1.2.2	Trasferimenti a tra unità civi	1.256.630,00	132.000,00	10.000,00	1.358.630,00	56.500,00	1.208.359,00	1.264.859,00	0,00	93.771,00
		Totale Trasferimenti passivi	1.256.630,00	132.000,00	10.000,00	1.358.630,00	56.500,00	1.208.359,00	1.264.859,00	0,00	93.771,00
	1.1.2.6	Uscite non classificabili in altre voci									
204	1.1.2.6	Spese diverse	0,00	0,00	0,00	0,00	0,00	0,00	0,00	0,00	0,00
		Totale Uscite non classificabili in altre voci	0,00	0,00	0,00	0,00	0,00	0,00	0,00	0,00	0,00
		Totale INTERVENTI DIVERSI	1.693.630,00	548.916,04	140.782,06	2.101.763,98	86.500,00	1.818.048,60	1.904.548,60	0,00	197.215,38
		Totale C.R.A. 22 - Servizio Rapporti con le Componenti Volontaristiche	2.083.733,71	563.768,06	278.062,06	2.367.438,77	180.983,20	1.930.114,79	2.031.097,99	0,00	336.341,72
		Totale TITOLO I-USCITE CORRENTI	212.413.900,49	29.831.584,94	26.201.164,43	276.044.321,00	133.086.006,20	74.265.388,82	247.351.996,02	0,00	8.092.324,98
1.2		TITOLO II-USCITE IN CONTO CAPITALE									
	1.2.1	INVESTIMENTI									
	1.2.1.2	Acquisizioni di immobilizzazioni tecniche									
255	1.2.1.2	Acquisti di impianti, di attrezzature e macchinari	79.000,00	5.900,00	20.000,00	64.900,00	0,00	64.700,00	64.700,00	0,00	200,00
256	1.2.1.2	Acquisto di veicoli e mezzi trainabili	250.000,00	0,00	50.000,00	200.000,00	0,00	199.782,55	199.782,55	0,00	217,45
257	1.2.1.2	Grandi manutenzioni e trasformazioni di veicoli e mezzi trainabili	0,00	0,00	0,00	0,00	0,00	0,00	0,00	0,00	0,00
258	1.2.1.2	Acquisto di mobili, arredi e macchine da ufficio	29.000,00	2.000,00	0,00	31.000,00	0,00	15.500,00	15.500,00	0,00	15.500,00
259	1.2.1.2	Acquisto di equipaggiamento, vestiario e casermeaggio	20.000,00	0,00	0,00	20.000,00	0,00	19.802,00	19.802,00	0,00	198,00
260	1.2.1.2	Acquisto attrezzature e dotazioni tecnico-sanitarie	95.000,00	0,00	40.000,00	55.000,00	0,00	0,00	0,00	0,00	55.000,00
261	1.2.1.2	Acquisto ed installazione di apparati per telecomunicazioni	50.000,00	0,00	0,00	50.000,00	0,00	46.451,90	46.451,90	0,00	3.548,10

**Croce Rossa Italiana - Comitato Centrale
Rendiconto Finanziario Gestionale per C.R.A. 2012**

CAP.	COD.	DENOMINAZIONE	GESTIONE DI COMPETENZA							DIFFERENZA RISP. ALLE PREF.		
			INIZIALI (1)	VARIAZIONI In aumento (2) In diminuzione (3)	DEFINITE (4) = (1) + (2) - (3)	RISOSSE / PAGATE (5)	RIMASTE DA RISC. / PAGARE (6)	TOTALE ACCERTAM. IMPEGNI (7) = (5) + (6)	Positive (8) = (7) - (4)	Negative (9) = (4) - (7)		
C.R.A. 5 - Servizio Affari Generali e Coordinamento Direzioni Regionali												
1.2.1 INVESTIMENTI												
1.2.1.2 Acquisizioni di immobilizzazioni tecniche												
256	1.2.1.2	Acquisto di veicoli e mezzi trainabili	0,00	0,00	0,00	0,00	0,00	0,00	0,00	0,00	0,00	0,00
258	1.2.1.2	Acquisto di mobili, arredi e macchine da ufficio	4.000,00	0,00	4.000,00	0,00	0,00	0,00	0,00	0,00	4.000,00	4.000,00
259	1.2.1.2	Acquisto di equipaggiamento, vestiario e cuoermaggio	0,00	0,00	0,00	0,00	0,00	0,00	0,00	0,00	0,00	0,00
260	1.2.1.2	Acquisto attrezzature e donazioni tecnico-sanitarie	0,00	0,00	0,00	0,00	0,00	0,00	0,00	0,00	0,00	0,00
262	1.2.1.2	Acquisto ed installazione di apparati per telecomunicazioni	0,00	0,00	0,00	0,00	0,00	0,00	0,00	0,00	0,00	0,00
263	1.2.1.2	Acquisto di attrezzature e programmi informatici	0,00	0,00	0,00	0,00	0,00	0,00	0,00	0,00	0,00	0,00
		Totale Acquisizioni di immobilizzazioni tecniche	4.000,00	0,00	4.000,00	0,00	0,00	0,00	0,00	0,00	4.000,00	4.000,00
		Totale INVESTIMENTI	4.000,00	0,00	4.000,00	0,00	0,00	0,00	0,00	0,00	4.000,00	4.000,00
Totale C.R.A. 5 - Servizio Affari Generali e Coordinamento Direzioni Regionali											4.000,00	0,00
C.R.A. 6 - Trattamento Economico e Giuridico del Personale												
1.2.1 INVESTIMENTI												
1.2.1.2 Acquisizioni di immobilizzazioni tecniche												
258	1.2.1.2	Acquisto di mobili, arredi e macchine da ufficio	10.000,00	0,00	10.000,00	0,00	0,00	0,00	0,00	0,00	10.000,00	10.000,00
		Totale Acquisizioni di immobilizzazioni tecniche	10.000,00	0,00	10.000,00	0,00	0,00	0,00	0,00	0,00	10.000,00	10.000,00
297	1.2.1.4	Concessione di mutui al personale	0,00	0,00	0,00	0,00	0,00	0,00	0,00	0,00	0,00	0,00
		Totale Concessioni di crediti ed anticipazioni	0,00	0,00	0,00	0,00	0,00	0,00	0,00	0,00	0,00	0,00
1.2.1.5 Indennità di anzianità e similari al personale c												
305	1.2.1.5	Indennità di anzianità e similari al personale civile cessato dal servizio	5.000.000,00	0,00	2.500.000,00	946.356,71	1.553.643,29	1.553.643,29	1.553.643,29	2.500.000,00	0,00	0,00
306	1.2.1.5	Indennità di anzianità e similari al personale militare cessato dal servizio	450.000,00	577.000,00	1.027.000,00	469.960,96	557.039,04	557.039,04	557.039,04	1.027.000,00	0,00	0,00
		Totale Indennità di anzianità e similari al personale c	5.450.000,00	577.000,00	2.500.000,00	1.416.317,67	2.110.682,33	2.110.682,33	2.110.682,33	3.527.000,00	0,00	0,00
1.2.2.5 Estinzione debiti diversi												
355	1.2.2.5	Estinzione prestiti al personale	10.000,00	0,00	10.000,00	1.116,58	8.883,42	8.883,42	8.883,42	10.000,00	0,00	0,00
		Totale Estinzione debiti diversi	10.000,00	0,00	10.000,00	1.116,58	8.883,42	8.883,42	8.883,42	10.000,00	0,00	0,00
		Totale INVESTIMENTI	5.470.000,00	577.000,00	2.500.000,00	1.417.434,25	2.119.565,75	2.119.565,75	2.119.565,75	3.537.000,00	0,00	10.000,00

**Croce Rossa Italiana - Comitato Centrale
Rendiconto Finanziario Gestionale per C.R.A. 2012**

CAP	COD	DENOMINAZIONE	GESTIONE DI COMPETENZA									
			INIZIALI (1)	VARIAZIONI In aumento (2) In diminuzione (3)	DEFINITIVE (4)=(1)+(2)-(3)	RISCOSE / PAGATE (5)	RIMASTE DA RISC. / PAGARE (6)	TOTALE ACCERTAM. IMPIGNI (7)=(5)+(6)	DIFFERENZA RISP. ALLE PREV. Positiva (8)=(7)-(4) Negativa (9)=(4)-(7)			
		Totale C.R.A. 6 - Trattamento Economico e Giuridico del Personale	5.470.000,00	577.000,00	2.500.000,00	3.547.000,00	1.417.434,25	2.110.565,75	3.537.000,00	0,00	18.000,00	
		C.R.A. 7 - Servizio Economico-Finanziario										
		1.2.1 INVESTIMENTI										
		1.2.1.2 Acquisizioni di immobilizzazioni tecniche										
258	1.2.1.2	Acquisto di mobili, arredi e macchine da ufficio	0,00	0,00	0,00	0,00	0,00	0,00	0,00	0,00	0,00	
263	1.2.1.2	Acquisto di attrezzature e programmi informatici	0,00	0,00	0,00	0,00	0,00	0,00	0,00	0,00	0,00	
		Totale Acquisizioni di immobilizzazioni tecniche	0,00	0,00	0,00	0,00	0,00	0,00	0,00	0,00	0,00	
		Totale INVESTIMENTI	0,00	0,00	0,00	0,00	0,00	0,00	0,00	0,00	0,00	
		Totale C.R.A. 7 - Servizio Economico-Finanziario	0,00	0,00	0,00	0,00	0,00	0,00	0,00	0,00	0,00	
		C.R.A. 8 - Servizio Patrimonio										
		1.2.1 INVESTIMENTI										
		1.2.1.1 Acquisizione di beni di uso durevole										
241	1.2.1.1	Ricostruzione, ripristini e trasformazione di immobili	0,00	470.749,95	0,00	470.749,95	0,00	420.270,91	420.270,91	0,00	50.479,04	
244	1.2.1.1	Finanziamenti a unità cri per beni di uso ed opere immobiliari	0,00	762.380,00	0,00	762.380,00	500.000,00	262.380,00	262.380,00	0,00	0,00	
		Totale Acquisizione di beni di uso durevole	0,00	1.233.129,95	0,00	1.233.129,95	500.000,00	682.650,91	682.650,91	0,00	50.479,04	
		1.2.1.2 Acquisizioni di immobilizzazioni tecniche										
255	1.2.1.2	Acquisti di impianti, di attrezzature e macchinari	0,00	150.000,00	0,00	150.000,00	63.234,60	84.302,81	147.537,41	0,00	2.462,59	
		Totale Acquisizioni di immobilizzazioni tecniche	0,00	150.000,00	0,00	150.000,00	63.234,60	84.302,81	147.537,41	0,00	2.462,59	
		1.2.1.3 Partecipazioni e acquisto di valori mobiliari										
287	1.2.1.3	Fondo reinvestimento di somme provenienti da realizzo di beni patrimoniali, donazioni, lasciti ereditari	0,00	3.779.547,50	1.201.629,95	2.577.917,55	0,00	0,00	0,00	0,00	2.577.917,55	
		Totale Partecipazioni e acquisto di valori mobiliari	0,00	3.779.547,50	1.201.629,95	2.577.917,55	0,00	0,00	0,00	0,00	2.577.917,55	
		Totale INVESTIMENTI	0,00	5.162.677,45	1.201.629,95	3.961.047,50	563.234,60	766.953,72	1.330.188,32	0,00	2.630.859,18	
		Totale C.R.A. 8 - Servizio Patrimonio	0,00	5.162.677,45	1.201.629,95	3.961.047,50	563.234,60	766.953,72	1.330.188,32	0,00	2.630.859,18	
		C.R.A. 9 - Servizio Procurement - Contratti										
		1.2.1 INVESTIMENTI										
		1.2.1.1 Acquisizione di beni di uso durevole										
241	1.2.1.1	Ricostruzione, ripristini e trasformazione di immobili	0,00	0,00	0,00	0,00	0,00	0,00	0,00	0,00	0,00	
244	1.2.1.1	Finanziamenti a unità cri per beni di uso ed opere	0,00	300.000,00	0,00	300.000,00	0,00	300.000,00	300.000,00	0,00	0,00	

**Croce Rossa Italiana - Comitato Centrale
Rendiconto Finanziario Gestionale per C.R.A.2012**

CAP.	COD.	DENOMINAZIONE	GESTIONE DI COMPETENZA												
			INIZIALI (1)	PARIAZIONI In aumento (2)	In diminuzione (3)	DEFINITIVE (4) = (1)+(2)-(3)	RISORSE / PAGATE (5)	RIMASTE DA RISC. / PAGARE (6)	TOTALE ACCORDIAM. IMPEGN. (7) = (5) + (6)	DIFFERENZA RISP. ALLE PREV. Positiva (8) = (7) - (4)	Negativa (9) = (4) - (7)				
		immobiliari													
		Totale Acquisizione di beni di uso durevole	0,00	300.000,00	0,00	300.000,00	0,00	0,00	300.000,00	300.000,00	300.000,00	0,00	0,00	0,00	
		Acquisizioni di immobilizzazioni tecniche													
255	1.2.1.2	Acquisti di impianti, di attrezzature e macchinari	150.000,00	693,03	150.000,00	693,03	0,00	0,00	663,08	663,08	663,08	0,00	0,00	29,95	
256	1.2.1.2	Acquisto di veicoli e mezzi trainabili	1.050.000,00	464.857,27	0,00	1.514.857,27	24.857,27	0,00	1.410.270,03	1.435.127,32	1.435.127,32	0,00	0,00	79.729,95	
257	1.2.1.2	Grandi manutenzioni e trasformazioni di veicoli e mezzi trainabili	250.000,00	0,00	0,00	250.000,00	0,00	0,00	250.000,00	250.000,00	250.000,00	0,00	0,00	0,00	
258	1.2.1.2	Acquisto di mobili, arredi e macchine da ufficio	254.910,26	20.000,00	29,95	274.880,31	12.639,66	0,00	205.733,54	218.373,20	218.373,20	0,00	0,00	56.507,11	
259	1.2.1.2	Acquisto di equipaggiamento, vestiario e casermaggio	950.000,00	150.000,00	62.500,00	1.037.500,00	51.740,00	0,00	935.760,00	987.500,00	987.500,00	0,00	0,00	50.000,00	
260	1.2.1.2	Acquisto attrezzature e donazioni tecnico-sanitarie	302.000,00	0,00	0,00	302.000,00	0,00	0,00	295.000,00	295.000,00	295.000,00	0,00	0,00	7.000,00	
261	1.2.1.2	Acquisto di donazioni campi	1.507.369,66	0,00	149.691,92	1.357.677,74	0,00	0,00	1.357.677,74	1.357.677,74	1.357.677,74	0,00	0,00	0,00	
262	1.2.1.2	Acquisto ed installazione di apparati per telecomunicazioni	210.000,00	29,95	0,00	210.029,95	0,00	0,00	210.029,95	210.029,95	210.029,95	0,00	0,00	0,00	
263	1.2.1.2	Acquisto di attrezzature e programmi informatici	317.000,00	0,00	0,00	317.000,00	866,55	0,00	133.556,87	134.423,42	134.423,42	0,00	0,00	182.576,58	
		Totale Acquisizioni di immobilizzazioni tecniche	4.991.279,92	635.580,25	362.221,87	5.264.638,30	90.103,48	0,00	4.798.691,23	4.888.794,71	4.888.794,71	0,00	0,00	375.843,59	
		Partecipazioni e acquisto di valori mobiliari													
286	1.2.1.3	Acquisto di altri titoli di credito	0,00	0,00	0,00	0,00	0,00	0,00	0,00	0,00	0,00	0,00	0,00	0,00	
287	1.2.1.3	Fondo reinvestimento di somme provenienti da realizzo di beni patrimoniali, donazioni, lasciti eredità	3.779.547,50	0,00	3.779.547,50	0,00	0,00	0,00	0,00	0,00	0,00	0,00	0,00	0,00	
		Totale Partecipazioni e acquisto di valori mobiliari	3.779.547,50	0,00	3.779.547,50	0,00	0,00	0,00	0,00	0,00	0,00	0,00	0,00	0,00	
		Totale INVESTIMENTI	8.770.827,42	935.580,25	4.141.769,37	5.564.638,30	90.103,48	0,00	5.098.691,23	5.188.794,71	5.188.794,71	0,00	0,00	375.843,59	
		C.R.A. 10 - Servizio Sistemi ICT													
		INVESTIMENTI													
		Acquisizioni di immobilizzazioni tecniche													
262	1.2.1.2	Acquisto ed installazione di apparati per telecomunicazioni	100.000,00	2.000,00	100.000,00	2.000,00	1.996,00	0,00	4,00	2.000,00	2.000,00	0,00	0,00	0,00	
263	1.2.1.2	Acquisto di attrezzature e programmi informatici	700.000,00	25.000,00	100.000,00	625.000,00	3.262,86	0,00	136.467,67	139.720,53	139.720,53	0,00	0,00	485.279,47	
		Totale Acquisizioni di immobilizzazioni tecniche	800.000,00	27.000,00	200.000,00	627.000,00	5.258,86	0,00	136.461,67	141.720,53	141.720,53	0,00	0,00	485.279,47	
		Totale INVESTIMENTI	800.000,00	27.000,00	200.000,00	627.000,00	5.258,86	0,00	136.461,67	141.720,53	141.720,53	0,00	0,00	485.279,47	
		Totale C.R.A. 10 - Servizio Sistemi ICT													
		C.R.A. 11 - Servizio Affari Giuridici e Normativi													
		INVESTIMENTI													
		Acquisizioni di immobilizzazioni tecniche													
		Totale C.R.A. 11 - Servizio Affari Giuridici e Normativi	800.000,00	27.000,00	200.000,00	627.000,00	5.258,86	0,00	136.461,67	141.720,53	141.720,53	0,00	0,00	485.279,47	

**Croce Rossa Italiana - Comitato Centrale
Rendiconto Finanziario Gestionale per C.R.A. 2012**

CAP.	COD.	DENOMINAZIONE	GESTIONE DI COMPETENZA										DIFFERENZA/RISP. ALLE PREV.	
			INIZIALI (1)	VARIAZIONI (2)		DEFINITIVE (3) = (1) + (2) - (3)		RISORSE/ PAGATE (5)	RIMASTI DA RISC. / PAGARE (6)	TOTALE ACCERTAM. IMPEGNI (7) = (5) + (6)	Positiva (8) = (7) - (4)	Negativa (9) = (4) - (7)		
255	1.2.1.2		20.000,00	0,00	10.000,00	10.000,00	0,00	0,00	0,00	0,00	0,00	0,00	10.000,00	
256	1.2.1.2	Acquisto di veicoli e mezzi trainabili	15.000,00	51.000,00	15.000,00	51.000,00	0,00	51.000,00	51.000,00	51.000,00	0,00	0,00	0,00	0,00
257	1.2.1.2	Grandi manutenzioni e trasformazioni di veicoli e mezzi trainabili	0,00	0,00	0,00	0,00	0,00	0,00	0,00	0,00	0,00	0,00	0,00	0,00
258	1.2.1.2	Acquisto di mobili, arredi e macchine da ufficio	25.000,00	0,00	15.000,00	10.000,00	0,00	0,00	0,00	0,00	0,00	0,00	10.000,00	
259	1.2.1.2	Acquisto di equipaggiamento, vestiario e casermaggio	0,00	6.000,00	0,00	6.000,00	0,00	6.000,00	6.000,00	6.000,00	0,00	0,00	0,00	0,00
260	1.2.1.2	Acquisto attrezzature e dotazioni tecnico-sanitarie	30.000,00	0,00	10.000,00	20.000,00	0,00	0,00	0,00	0,00	0,00	0,00	20.000,00	
261	1.2.1.2	Acquisto di dotazioni compuli	0,00	0,00	0,00	0,00	0,00	0,00	0,00	0,00	0,00	0,00	0,00	0,00
262	1.2.1.2	Acquisto ed installazione di apparati per telecomunicazioni	52.000,00	0,00	52.000,00	0,00	0,00	0,00	0,00	0,00	0,00	0,00	0,00	0,00
263	1.2.1.2	Acquisto di attrezzature e programmi informatici	41.000,00	10.000,00	30.000,00	21.000,00	0,00	21.000,00	21.000,00	21.000,00	0,00	0,00	0,00	0,00
265	1.2.1.2	Acquisto di container	0,00	0,00	0,00	0,00	0,00	0,00	0,00	0,00	0,00	0,00	0,00	0,00
		Totale Acquisizioni di immobilizzazioni tecniche	183.000,00	67.000,00	132.000,00	118.000,00	0,00	78.000,00	78.000,00	78.000,00	0,00	0,00	40.000,00	
		Totale INVESTIMENTI	183.000,00	67.000,00	132.000,00	118.000,00	0,00	78.000,00	78.000,00	78.000,00	0,00	0,00	40.000,00	
		Totale C.R.A. 17 - Dipartimento Delle Attività Sanitarie delle Operazioni in Emergenza e Volontariato	183.000,00	67.000,00	132.000,00	118.000,00	0,00	78.000,00	78.000,00	78.000,00	0,00	0,00	40.000,00	
		C.R.A. 18 - Dipartimento Risorse Umane e Organizzazione												
	1.2.1	INVESTIMENTI												
	1.2.1.2	Acquisizioni di immobilizzazioni tecniche												
258	1.2.1.2	Acquisto di mobili, arredi e macchine da ufficio	0,00	0,00	0,00	0,00	0,00	0,00	0,00	0,00	0,00	0,00	0,00	0,00
263	1.2.1.2	Acquisto di attrezzature e programmi informatici	3.000,00	0,00	0,00	3.000,00	0,00	0,00	0,00	0,00	0,00	0,00	3.000,00	
		Totale Acquisizioni di immobilizzazioni tecniche	3.000,00	0,00	0,00	3.000,00	0,00	0,00	0,00	0,00	0,00	0,00	3.000,00	
		Totale INVESTIMENTI	3.000,00	0,00	0,00	3.000,00	0,00	0,00	0,00	0,00	0,00	0,00	3.000,00	
		Totale C.R.A. 18 - Dipartimento Risorse Umane e Organizzazione	3.000,00	0,00	0,00	3.000,00	0,00	0,00	0,00	0,00	0,00	0,00	3.000,00	
		C.R.A. 19 - Dipartimento Economico Finanziario e Patrimoniale												
	1.2.1	INVESTIMENTI												
	1.2.1.2	Acquisizioni di immobilizzazioni tecniche												
263	1.2.1.2	Acquisto di attrezzature e programmi informatici	0,00	2.000,00	0,00	2.000,00	0,00	0,00	2.000,00	2.000,00	0,00	0,00	0,00	0,00
		Totale Acquisizioni di immobilizzazioni tecniche	0,00	2.000,00	0,00	2.000,00	0,00	0,00	2.000,00	2.000,00	0,00	0,00	0,00	0,00
		Totale INVESTIMENTI	0,00	2.000,00	0,00	2.000,00	0,00	0,00	2.000,00	2.000,00	0,00	0,00	0,00	0,00

**Croce Rossa Italiana - Comitato Centrale
Rendiconto Finanziario Gestionale per C.R.A. 2012**

CAP. COD.	DENOMINAZIONE	GESTIONE DI COMPETENZA				RISOSSE/PAGATE (5)	RIS. / PAGARE (6)	TOTALE ACCERTAM. / IMPEGNI (7) = (5) + (6)	DIFFERENZA RISP. ALLE PREV.	
		INIZIALI (1)	VARIAZIONI (2)	DEFINITIVE (4) = (1) + (2) + (3)	IN DIMINUIZIONE (3)				Positiva (8) = (7) - (9)	Negativa (9) = (8) - (7)
404	1.4.1.1	25.000.000,00	0,00	25.000.000,00	24.433.514,28	11.207.870,59	35.641.384,87	10.641.384,87		0,00
405	1.4.1.1	50.000,00	0,00	50.000,00	94.979,88	0,00	94.979,88	44.979,88		0,00
408	1.4.1.1	0,00	0,00	0,00	0,00	0,00	0,00	0,00		0,00
409	1.4.1.1	500.000,00	0,00	500.000,00	404.000,00	32.063,76	436.063,76	0,00		63.936,24
410	1.4.1.1	100.000.000,00	0,00	100.000.000,00	0,00	0,00	0,00	0,00		100.000.000,00
411	1.4.1.1	1.000.000,00	0,00	1.000.000,00	62.844,15	2.000,00	64.844,15	0,00		933.155,85
412	1.4.1.1	6.450.000,00	0,00	6.450.000,00	4.911.064,41	0,00	4.911.064,41	0,00		1.538.935,59
	Totale	164.000.000,00	0,00	164.000.000,00	64.903.536,03	23.662.335,47	88.565.871,50	27.103.899,18		162.338.027,68
	Totale USCITE AVVENTI NATURA DI PARTITE DI GIRO	164.000.000,00	0,00	164.000.000,00	64.903.536,03	23.662.335,47	88.565.871,50	27.103.899,18		162.338.027,68
	Totale C.R.A. 7 - Servizio Economico-Finanziario	164.000.000,00	0,00	164.000.000,00	64.903.536,03	23.662.335,47	88.565.871,50	27.103.899,18		162.338.027,68
	Totale TITOLO II - PARTITE DI GIRO	164.000.000,00	0,00	164.000.000,00	64.903.536,03	23.662.335,47	88.565.871,50	27.103.899,18		162.338.027,68
	TOTALE GENERALE USCITE	392.743.727,91	36.933.442,64	395.179.400,40	208.046.173,42	106.958.485,78	307.024.659,20	27.103.899,18		115.794.646,78

**Croce Rossa Italiana - Comitato Centrale
Rendiconto Finanziario Gestionale per C.R.A.2012**

CAP	COD.	DENOMINAZIONE	GESTIONE DI COMPLETENZA							DIFFERENZA RISP. ALLE PREV.	
			INIZIALI	VARIAZIONI	DEFINITIVE	RISCOSE / PAGATE	RIMASTE DA RISC. / PAGARE	TOTALE ACCERTAM. / IMPEGNI	Positiva		Negativa
			(1)	(2)	(3)	(4) = (1) + (2) + (3)	(5)	(6)	(7) = (5) + (6)	(8) = (7) - (4)	(9) = (8) - (4)
RIEPILOGO PER TITOLO E CATEGORIA											
DISAVANZO DI AMMINISTRAZIONE			0,00	0,00	0,00	0,00	0,00	0,00	0,00	0,00	0,00
TITOLO I - USCITE CORRENTI											
C.R.A. 2 - Servizio Attività Di Emergenza											
		Oneri per il personale in attività di servizio	74.062,10	51.614,72	26.300,00	99.376,82	40.295,85	49.323,93	89.619,78	0,00	9.757,04
		Oneri per l'acquisto di beni di consumo e servizi	519.880,00	89.328,01	158.978,01	450.230,00	0,00	351.033,81	351.033,81	0,00	99.196,19
		Uscite per prestazioni istituzionali	1.084.700,00	2.470.610,38	1.524.483,03	2.030.827,35	102.425,94	928.875,95	1.031.301,89	0,00	999.525,46
		Trasferimenti passivi	0,00	1.438.001,29	0,00	1.438.001,29	46.615,89	260.372,14	306.988,03	0,00	1.131.013,26
		Oneri finanziari	1.300,00	100,00	0,00	1.400,00	0,00	1.400,00	1.400,00	0,00	0,00
		Oneri tributari	8.600,00	3.055,85	0,00	11.655,85	3.000,00	8.600,00	11.600,00	0,00	55,85
		Uscite non classificabili in altre voci	0,00	0,00	0,00	0,00	0,00	0,00	0,00	0,00	0,00
		Totale C.R.A. 2 - Servizio Attività Di Emergenza	1.688.542,10	4.052.710,25	1.700.761,04	4.031.491,31	192.337,68	1.599.603,83	1.791.943,51	0,00	2.239.347,80
C.R.A. 3 - Servizio Operazioni Internazionali e Attività Sociali e Sanitarie											
		Oneri per il personale in attività di servizio	39.101,47	0,00	0,00	39.101,47	5.286,93	11.140,63	16.427,58	0,00	22.673,89
		Oneri per l'acquisto di beni di consumo e servizi	808.112,60	250.407,72	127.005,60	931.514,72	133.616,36	698.328,82	831.945,18	0,00	99.569,54
		Uscite per prestazioni istituzionali	3.041.811,00	263.191,50	843.024,21	2.461.978,29	630.092,35	1.616.768,60	2.246.860,95	0,00	215.117,34
		Trasferimenti passivi	9.525.000,00	1.154.091,75	809.210,44	9.869.881,31	3.561.392,06	5.972.909,58	9.534.301,64	0,00	335.579,67
		Oneri finanziari	650,00	1.000,00	0,00	1.650,00	0,00	1.650,00	1.650,00	0,00	0,00
		Oneri tributari	700,00	0,00	0,00	700,00	0,00	700,00	700,00	0,00	0,00
		Poste correttive e compensative di entrate correnti	0,00	99.024,21	0,00	99.024,21	0,00	99.024,21	99.024,21	0,00	0,00
		Totale C.R.A. 3 - Servizio Operazioni Internazionali e Attività Sociali e Sanitarie	13.415.375,07	1.767.715,18	1.779.240,25	13.403.850,00	4.330.387,72	8.400.521,84	12.730.909,56	0,00	672.940,44

**Croce Rossa Italiana - Comitato Centrale
Rendiconto Finanziario Gestionale per C.R.A.2012**

CAP	COD.	DENOMINAZIONE	INIZIALI		VARIAZIONI		DEFINITIVE		RISORSE / PAGATE		RIMASTE DA RISC. / PAGARE		TOTALE ACCERTAM. IMPEGNI		DIFFERENZA RISP. ALLE PREY.	
			(1)	(2)	(3)	(4) = (1) + (2) + (3)	(5)	(6)	(7) = (5) + (6)	(8) = (7) - (4)	(9) = (4) - (7)					
		C.R.A. 4 - Gestione dei Residui (ex Servizio Attività Internazionali)														
		Uscite per gli organi dell'ente	0,00	0,00	0,00	0,00	0,00	0,00	0,00	0,00	0,00	0,00	0,00	0,00	0,00	0,00
		Oneri per il personale in attività di servizio	0,00	0,00	0,00	0,00	0,00	0,00	0,00	0,00	0,00	0,00	0,00	0,00	0,00	0,00
		Oneri per l'acquisto di beni di consumo e servizi	0,00	0,00	0,00	0,00	0,00	0,00	0,00	0,00	0,00	0,00	0,00	0,00	0,00	0,00
		Uscite per prestazioni istituzionali	0,00	0,00	0,00	0,00	0,00	0,00	0,00	0,00	0,00	0,00	0,00	0,00	0,00	0,00
		Trasferimenti passivi	0,00	0,00	0,00	0,00	0,00	0,00	0,00	0,00	0,00	0,00	0,00	0,00	0,00	0,00
		Oneri finanziari	0,00	0,00	0,00	0,00	0,00	0,00	0,00	0,00	0,00	0,00	0,00	0,00	0,00	0,00
		Poste correttive e compensative di entrate correnti	0,00	0,00	0,00	0,00	0,00	0,00	0,00	0,00	0,00	0,00	0,00	0,00	0,00	0,00
		Totale C.R.A. 4 - Gestione dei Residui (ex Servizio Attività Internazionali)	0,00	0,00	0,00	0,00	0,00	0,00	0,00	0,00	0,00	0,00	0,00	0,00	0,00	0,00
		C.R.A. 5 - Servizio Affari Generali e Coordinamento Direzioni Regionali														
		Uscite per gli organi dell'ente	355.000,00	0,00	100.834,00	254.166,00	90.144,90	161.406,95	191.551,85	0,00	0,00	0,00	62.614,15	0,00	0,00	0,00
		Oneri per il personale in attività di servizio	54.231,50	0,00	1.500,00	52.731,50	7.673,49	19.517,54	27.191,03	0,00	0,00	0,00	25.540,47	0,00	0,00	0,00
		Oneri per l'acquisto di beni di consumo e servizi	174.409,54	63.800,00	17.500,00	220.709,54	79.254,14	60.539,41	130.793,55	0,00	0,00	0,00	80.915,99	0,00	0,00	0,00
		Uscite per prestazioni istituzionali	72.000,00	5.000,00	38.500,00	38.500,00	6.567,18	11.921,82	18.489,00	0,00	0,00	0,00	20.011,00	0,00	0,00	0,00
		Trasferimenti passivi	2.331.217,00	10.834,00	863.779,20	1.476.271,80	1.275.792,61	200.000,39	1.475.793,00	0,00	0,00	0,00	478,80	0,00	0,00	0,00
		Uscite non classificabili in altre voci	17.360,00	0,00	0,00	17.360,00	2.000,00	15.360,00	17.360,00	0,00	0,00	0,00	0,00	0,00	0,00	0,00
		Totale C.R.A. 5 - Servizio Affari Generali e Coordinamento Direzioni Regionali	3.004.218,04	79.634,00	1.024.113,20	2.059.738,84	1.461.433,32	408.746,11	1.870.178,43	0,00	0,00	0,00	189.360,41	0,00	0,00	0,00
		C.R.A. 6 - Trattamento Economico e Giuridico del Personale														
		Uscite per gli organi dell'ente	206.540,94	0,00	0,00	206.540,94	189.339,14	17.211,74	206.540,88	0,00	0,00	0,00	0,06	0,00	0,00	0,00
		Oneri per il personale in attività di servizio	139.816.565,27	880.637,15	7.198.150,63	133.698.051,79	93.756.127,78	30.768.084,69	132.524.212,47	0,00	0,00	0,00	974.839,32	0,00	0,00	0,00
		Oneri per l'acquisto di beni di consumo e servizi	507.500,00	0,00	0,00	507.500,00	460.930,24	42.172,36	503.102,60	0,00	0,00	0,00	4.397,40	0,00	0,00	0,00
		Uscite per prestazioni istituzionali	0,00	60.000,00	0,00	60.000,00	0,00	60.000,00	60.000,00	0,00	0,00	0,00	0,00	0,00	0,00	0,00
		Trasferimenti passivi	659.269,90	0,00	0,00	659.269,90	603.034,69	0,00	603.034,69	0,00	0,00	0,00	56.235,21	0,00	0,00	0,00
		Oneri tributari	9.868.815,85	99.908,33	135.052,85	9.833.671,33	6.616.287,33	3.217.384,00	9.833.671,33	0,00	0,00	0,00	0,00	0,00	0,00	0,00
		Uscite non classificabili in altre voci	0,00	2.760.235,61	0,00	2.760.235,61	0,00	2.760.235,61	2.760.235,61	0,00	0,00	0,00	0,00	0,00	0,00	0,00
		Totale C.R.A. 6 - Trattamento Economico e Giuridico del Personale	131.038.691,96	3.800.781,09	7.333.203,48	147.526.269,57	103.625.709,18	42.865.088,40	146.490.797,58	0,00	0,00	0,00	1.035.471,99	0,00	0,00	0,00

**Croce Rossa Italiana - Comitato Centrale
Rendiconto Finanziario Gestionale per C.R.A.2012**

C.A.P.	COD.	DENOMINAZIONE	GESTIONE DI COMPETENZA										DIFFERENZA RISP. ALLE PREY Positiva (8)-(7)-(4) Negativa (9)-(4)-(7)
			INIZIALI (1)	VARIAZIONI In aumento (2) In diminuzione (3)	DEFINITIVE (4)=(1)+(2)-(3)	RISOSSE/ PAGATE (5)	RIKASISTE DA RISC. / PAGARE (6)	TOTALE ACCERTAM. IMPEGNI (7)=(5)+(6)	Positiva (8)=(7)-(4)	Negativa (9)=(4)-(7)			
C.R.A. 7 - Servizio Economico-Finanziario													
		Oneri per il personale in attivita' di servizio	1.800,00	15.000,00	1.800,00	697,00	0,00	697,00	0,00	697,00	0,00	14.303,00	
		Oneri per l'acquisto di beni di consumo e servizi	60.942,16	794,83	0,00	61.736,99	31.941,73	17.468,96	49.410,69	0,00	0,00	12.326,30	
		Trasferimenti passivi	2.850.000,00	0,00	0,00	2.850.000,00	0,00	2.703.218,50	2.703.218,50	0,00	0,00	146.781,50	
		Oneri finanziari	2.900.000,00	120.300,84	0,00	3.020.300,84	980.915,03	1.954.991,47	2.935.906,50	0,00	0,00	84.394,34	
		Oneri tributari	1.000.000,00	944.249,04	0,00	1.944.249,04	557.069,82	1.387.179,22	1.944.249,04	0,00	0,00	0,00	
		Poste correttive e compensative di entrate corrent	8.000,00	0,00	0,00	8.000,00	0,00	0,00	0,00	0,00	0,00	8.000,00	
		Uscite non classificabili in altre voci	5.419.298,06	0,00	3.966.789,39	1.452.508,67	913.353,60	0,00	913.353,60	0,00	0,00	539.155,07	
		Accantonamenti a rischi ed oneri	3.500.000,00	0,00	3.500.000,00	0,00	0,00	0,00	0,00	0,00	0,00	0,00	
		Totale C.R.A. 7 - Servizio Economico-Finanziario	15.740.040,22	1.080.344,71	7.468.589,39	9.151.793,54	2.483.977,18	6.162.858,15	8.546.831,33	0,00	0,00	804.960,21	
C.R.A. 8 - Servizio Patrimonio													
		Oneri per il personale in attivita' di servizio	0,00	17.160,33	1.166,63	16.002,70	447,01	152,99	600,00	0,00	0,00	15.402,70	
		Oneri per l'acquisto di beni di consumo e servizi	0,00	2.863.540,59	84.000,00	2.779.540,59	1.418.863,64	1.321.142,15	2.740.005,79	0,00	0,00	39.534,80	
		Trasferimenti passivi	0,00	141.500,00	100.000,00	41.500,00	0,00	40.032,07	40.032,07	0,00	0,00	1.467,93	
		Oneri tributari	0,00	1.971.514,15	0,00	1.971.514,15	52.430,36	1.828.812,01	1.881.242,37	0,00	0,00	90.271,78	
		Totale C.R.A. 8 - Servizio Patrimonio	0,00	4.993.724,07	185.166,63	4.808.557,44	1.471.741,01	3.190.139,22	4.661.880,23	0,00	0,00	146.677,21	
C.R.A. 9 - Servizio Procurements - Contratti													
		Oneri per il personale in attivita' di servizio	1.119.058,99	53.332,76	212.793,99	959.597,76	40.248,99	856.751,53	897.000,52	0,00	0,00	62.597,24	
		Oneri per l'acquisto di beni di consumo e servizi	16.320.119,00	3.282.259,29	3.364.223,31	16.238.154,98	11.477.616,09	4.592.003,66	16.069.619,75	0,00	0,00	168.535,23	
		Uscite per prestazioni istituzionali	128.000,00	2.554.784,38	40.794,76	2.641.989,62	211.618,49	938.500,10	1.150.118,59	0,00	0,00	1.491.871,03	
		Trasferimenti passivi	1.350.000,00	342.484,38	646.484,38	1.046.000,00	410.125,00	635.875,00	1.046.000,00	0,00	0,00	0,00	
		Oneri finanziari	5.000,00	5.000,00	0,00	10.000,00	0,00	9.980,00	9.980,00	0,00	0,00	20,00	
		Oneri tributari	169.440,00	249,24	145.000,00	24.689,24	2.357,29	21.018,00	23.375,29	0,00	0,00	1.313,95	
		Poste correttive e compensative di entrate corrent	0,00	26.400,00	0,00	26.400,00	0,00	0,00	26.400,00	0,00	0,00	0,00	
		Totale C.R.A. 9 - Servizio Procurements - Contratti	19.091.617,99	6.264.510,05	4.409.296,44	20.946.831,60	12.168.365,86	7.054.128,29	19.222.494,15	0,00	0,00	1.724.337,45	

**Croce Rossa Italiana - Comitato Centrale
Rendiconto Finanziario Gestionale per C.R.A. 2012**

CAP	COD	DENOMINAZIONE	GESTIONE DI COMPETENZA															
			INIZIALI (1)	VARIAZIONI In aumento (2)	In diminuzione (3)	DEFINITIVE (4) = (1) - (2) + (3)	RISOSSE/ PAGATE (5)	RIMASTE DA RISC./PAGARE (6)	TOTALE ACCERTAM/ IMPEGNI (7) = (5) + (6)	DIFFERENZA RISP. ALLE PREV. Positiva (8) = (7) - (4)	Residua (9) = (4) - (7)							
		C.R.A. 14 - Servizio Vigilanza Comitati Territoriali																
		Oneri per il personale in attivita' di servizio	20.000,00	0,00	1.200,00	18.800,00	1.576,90	2.337,00	3.913,90	0,00	14.886,10	0,00	500,00					
		Oneri per l'acquisto di beni di consumo e servizi	500,00	0,00	0,00	500,00	0,00	0,00	0,00	0,00	500,00	0,00	0,00					
		Poste correttive e compensative di entrate correnti	0,00	5.810.337,48	0,00	5.810.337,48	5.810.337,48	0,00	5.810.337,48	0,00	0,00	0,00	0,00					
		Uscite non classificabili in altre voci	0,00	0,00	0,00	0,00	0,00	0,00	0,00	0,00	0,00	0,00	0,00					
		Totale C.R.A. 14 - Servizio Vigilanza Comitati Territoriali	20.500,00	5.810.337,48	1.200,00	5.829.037,48	5.811.914,38	2.337,00	5.814.251,38	0,00	15.386,10	0,00	500,00					
		C.R.A. 15 - Ufficio Stralcio Ispettorato Nazionale Corpo Militare																
		Oneri per il personale in attivita' di servizio	0,00	0,00	0,00	0,00	0,00	0,00	0,00	0,00	0,00	0,00	0,00					
		Oneri per l'acquisto di beni di consumo e servizi	0,00	0,00	0,00	0,00	0,00	0,00	0,00	0,00	0,00	0,00	0,00					
		Uscite per prestazioni istituzionali	0,00	0,00	0,00	0,00	0,00	0,00	0,00	0,00	0,00	0,00	0,00					
		Trasferimenti passivi	0,00	0,00	0,00	0,00	0,00	0,00	0,00	0,00	0,00	0,00	0,00					
		Oneri finanziari	0,00	0,00	0,00	0,00	0,00	0,00	0,00	0,00	0,00	0,00	0,00					
		Oneri tributari	0,00	0,00	0,00	0,00	0,00	0,00	0,00	0,00	0,00	0,00	0,00					
		Totale C.R.A. 15 - Ufficio Stralcio Ispettorato Nazionale Corpo Militare	0,00	0,00	0,00	0,00	0,00	0,00	0,00	0,00	0,00	0,00	0,00					
		C.R.A. 16 - Direzione Generale																
		Uscite per gli organi dell'ente	0,00	38.700,00	0,00	38.700,00	0,00	38.233,36	38.233,36	0,00	466,64	0,00	466,64					
		Oneri per il personale in attivita' di servizio	26.986,25	25.000,00	0,00	51.986,25	4.681,82	4.820,21	9.502,03	0,00	42.484,22	0,00	42.484,22					
		Oneri per l'acquisto di beni di consumo e servizi	170.000,00	437.576,36	137.150,00	470.426,36	195.504,88	54.992,00	250.496,88	0,00	219.929,48	0,00	219.929,48					
		Uscite per prestazioni istituzionali	0,00	20.000,00	0,00	20.000,00	0,00	3.425,00	3.425,00	0,00	16.575,00	0,00	16.575,00					
		Oneri tributari	0,00	0,00	0,00	0,00	0,00	0,00	0,00	0,00	0,00	0,00	0,00					
		Totale C.R.A. 16 - Direzione Generale	196.986,25	521.276,36	137.150,00	581.112,61	200.186,70	101.470,57	301.657,27	0,00	279.455,34	0,00	279.455,34					

**Croce Rossa Italiana - Comitato Centrale
Rendiconto Finanziario Gestionale per C.R.A.2012**

CAP. COD.	DENOMINAZIONE	GESTIONE DI COMPETENZA										DIFFERENZA RISP. ALLE PREV.	
		INIZIALI (1)	VARIAZIONI In aumento (2)	In diminuzione (3)	DEFINITIVE (4)=(2)-(3)	RISCOSE/PAGATE (5)	RAMASTE DA RISC./PAGARE (6)	TOTALE ACCERTAM. IMPEGNI (7)=(5)-(6)	Positiva (8)=(7)-(4)	Negativa (9)=(4)-(7)			
C.R.A. 17 - Dipartimento Delle Attività Socio-Sanitarie delle Operazioni in Emergenza e Volontariato													
	Oneri per il personale in attività di servizio	95.289,76	10.000,00	3.000,00	102.289,76	3.046,11	32.739,54	35.785,65	0,00	66.504,11			
	Oneri per l'acquisto di beni di consumo e servizi	92.450,00	134.000,00	31.500,00	194.950,00	0,00	80.250,00	80.250,00	0,00	114.700,00			
	Uscite per prestazioni istituzionali	300.000,00	350.000,00	265.000,00	385.000,00	0,00	145.000,00	145.000,00	0,00	240.000,00			
	Trasferimenti passivi	257.600,00	0,00	150.000,00	107.600,00	0,00	44.000,00	44.000,00	0,00	63.600,00			
	Oneri finanziari	0,00	500,00	0,00	500,00	0,00	500,00	500,00	0,00	0,00			
	Oneri tributari	7.000,00	0,00	0,00	7.000,00	0,00	0,00	0,00	0,00	7.000,00			
	Totale C.R.A. 17 - Dipartimento Delle Attività Socio-Sanitarie delle Operazioni in Emergenza e Volontariato	752.339,76	494.500,00	449.500,00	797.339,76	3.046,11	302.489,54	305.535,65	0,00	491.804,11			
C.R.A. 18 - Dipartimento Risorse Umane e Organizzazione													
	Oneri per il personale in attività di servizio	9.900,00	0,00	0,00	9.900,00	0,00	0,00	0,00	0,00	9.900,00			
	Oneri per l'acquisto di beni di consumo e servizi	272.900,00	0,00	0,00	272.900,00	63.847,85	65.877,68	129.725,53	0,00	143.174,47			
	Uscite per prestazioni istituzionali	5.000,00	0,00	0,00	5.000,00	0,00	0,00	0,00	0,00	5.000,00			
	Poste correttive e compensative di entrate correnti	5.000,00	0,00	0,00	5.000,00	0,00	0,00	0,00	0,00	5.000,00			
	Totale C.R.A. 18 - Dipartimento Risorse Umane e Organizzazione	292.800,00	0,00	0,00	292.800,00	63.847,85	65.877,68	129.725,53	0,00	163.074,47			
C.R.A. 19 - Dipartimento Economico Finanziario e Patrimoniale													
	Uscite per gli organi dell'ente	0,00	0,00	0,00	0,00	0,00	0,00	0,00	0,00	0,00			
	Oneri per il personale in attività di servizio	900,00	0,00	0,00	900,00	0,00	246,00	246,00	0,00	654,00			
	Oneri per l'acquisto di beni di consumo e servizi	5.000,00	0,00	2.000,00	3.000,00	0,00	614,99	614,99	0,00	2.385,01			
	Trasferimenti passivi	0,00	0,00	0,00	0,00	0,00	0,00	0,00	0,00	0,00			
	Totale C.R.A. 19 - Dipartimento Economico Finanziario e Patrimoniale	5.900,00	0,00	2.000,00	3.900,00	0,00	860,99	860,99	0,00	3.039,01			

**Croce Rossa Italiana - Comitato Centrale
Rendiconto Finanziario Gestionale per C.R.A.2012**

CAP	COD.	DENOMINAZIONE	GESTIONE DI COMPETENZA										DIFFERENZA RISP. ALLE PREV. (9) - (4) - (7)	
			INIZIALI (1)	VARIAZIONI (2)	IN diminuzione (3)	DEFINITIVE (4) = (1) + (2) - (3)	RISORSE / PAGATE (5)	RIMASTE DA RISC. / PAGARE (6)	TOTALE ACCERTAM. / IMPEGNI (7) = (5) + (6)	Positiva (8) = (7) - (4)	Negativa			
C.R.A. 5 - Servizio Affari Generali e Coordinamento Direzioni Regionali														
		Acquisizioni di immobilizzazioni tecniche	4.000,00	0,00	0,00	4.000,00	0,00	0,00	0,00	0,00	0,00	0,00	0,00	4.000,00
		Totale C.R.A. 5 - Servizio Affari Generali e Coordinamento Direzioni Regionali	4.000,00	0,00	0,00	4.000,00	0,00	0,00	0,00	0,00	0,00	0,00	0,00	4.000,00
C.R.A. 6 - Trattamento Economico e Giuridico del Personale														
		Acquisizioni di immobilizzazioni tecniche	10.000,00	0,00	0,00	10.000,00	0,00	0,00	0,00	0,00	0,00	0,00	0,00	10.000,00
		Concessioni di crediti ed anticipazioni	0,00	0,00	0,00	0,00	0,00	0,00	0,00	0,00	0,00	0,00	0,00	0,00
		Indennita' di anzianita' e similari al personale c	5.450.000,00	577.000,00	2.500.000,00	3.527.000,00	1.416.317,67	2.110.682,33	3.527.000,00	0,00	0,00	0,00	0,00	0,00
		Estinzione debiti diversi	10.000,00	0,00	0,00	10.000,00	1.116,58	8.883,42	10.000,00	0,00	0,00	0,00	0,00	0,00
		Totale C.R.A. 6 - Trattamento Economico e Giuridico del Personale	5.470.000,00	577.000,00	2.500.000,00	3.547.000,00	1.417.434,25	2.119.565,75	3.537.000,00	0,00	0,00	0,00	0,00	10.000,00
C.R.A. 7 - Servizio Economico-Finanziario														
		Acquisizioni di immobilizzazioni tecniche	0,00	0,00	0,00	0,00	0,00	0,00	0,00	0,00	0,00	0,00	0,00	0,00
		Totale C.R.A. 7 - Servizio Economico-Finanziario	0,00	0,00	0,00	0,00	0,00	0,00	0,00	0,00	0,00	0,00	0,00	0,00
C.R.A. 8 - Servizio Patrimonio														
		Acquisizione di beni di uso durevole	0,00	1.233.129,95	0,00	1.233.129,95	500.000,00	682.650,91	1.182.650,91	0,00	0,00	0,00	0,00	50.479,04
		Acquisizioni di immobilizzazioni tecniche	0,00	150.000,00	0,00	150.000,00	63.234,60	84.302,81	147.537,41	0,00	0,00	0,00	0,00	2.462,59
		Partecipazioni e acquisto di valori mobiliari	0,00	3.779.547,50	1.201.629,95	2.577.917,55	0,00	0,00	0,00	0,00	0,00	0,00	0,00	2.577.917,55
		Totale C.R.A. 8 - Servizio Patrimonio	0,00	5.162.677,45	1.201.629,95	3.961.047,50	563.234,60	766.953,72	1.330.188,32	0,00	0,00	0,00	0,00	2.630.859,18
C.R.A. 9 - Servizio Procurements - Contratti														
		Acquisizione di beni di uso durevole	0,00	300.000,00	0,00	300.000,00	0,00	300.000,00	300.000,00	0,00	0,00	0,00	0,00	0,00
		Acquisizioni di immobilizzazioni tecniche	4.991.279,92	635.580,25	362.221,87	5.264.638,30	90.103,48	4.798.691,23	4.888.794,71	0,00	0,00	0,00	0,00	375.843,59
		Partecipazioni e acquisto di valori mobiliari	3.779.547,50	0,00	0,00	3.779.547,50	0,00	0,00	0,00	0,00	0,00	0,00	0,00	0,00
		Totale C.R.A. 9 - Servizio Procurements - Contratti	8.770.827,42	935.580,25	4.141.769,37	5.564.638,30	90.103,48	5.698.691,23	5.188.794,71	0,00	0,00	0,00	0,00	375.843,59
C.R.A. 10 - Servizio Sistemi ICT														
		Acquisizioni di immobilizzazioni tecniche	800.000,00	27.000,00	200.000,00	627.000,00	5.258,86	136.461,67	141.720,53	0,00	0,00	0,00	0,00	485.279,47
		Totale C.R.A. 10 - Servizio Sistemi ICT	800.000,00	27.000,00	200.000,00	627.000,00	5.258,86	136.461,67	141.720,53	0,00	0,00	0,00	0,00	485.279,47

**Croce Rossa Italiana - Comitato Centrale
Rendiconto Finanziario Gestionale per C.R.A. 2012**

CAP	COD.	DENOMINAZIONE	GESTIONE DI COMPETENZA							DIFFERENZA RISP. ALLE PREV.
			INIZIALI	VARIAZIONI	DEFINITIVE	RISOSSE/PAGATE	RIMASTE DA RISC./PAGARE	TOTALE ACCERTAM./IMPEGNI	PASSIVE	
			(1)	(2)	(4)-(1)+(2)-(3)	(5)	(6)	(7)=(5)+(6)	(8)=(7)-(4)	(9)=(8)-(7)
		C.R.A. 11 - Servizio Affari Giuridici e Normativi								
		Acquisizioni di immobilizzazioni tecniche	0,00	0,00	0,00	0,00	0,00	0,00	0,00	0,00
		Totale C.R.A. 11 - Servizio Affari Giuridici e Normativi	0,00	0,00	0,00	0,00	0,00	0,00	0,00	0,00
		C.R.A. 12 - Servizio Reclutamento Organizzazione E Sviluppo Professionale								
		Acquisizioni di immobilizzazioni tecniche	1.000,00	0,00	1.000,00	0,00	0,00	0,00	0,00	1.000,00
		Totale C.R.A. 12 - Servizio Reclutamento Organizzazione E Sviluppo Professionale	1.000,00	0,00	1.000,00	0,00	0,00	0,00	0,00	1.000,00
		C.R.A. 13 - Servizio Organizzazione e Formazione								
		Acquisizioni di immobilizzazioni tecniche	0,00	0,00	0,00	0,00	0,00	0,00	0,00	0,00
		Totale C.R.A. 13 - Servizio Organizzazione e Formazione	0,00	0,00	0,00	0,00	0,00	0,00	0,00	0,00
		C.R.A. 14 - Servizio Vigilanza Comitati Territoriali								
		Acquisizioni di immobilizzazioni tecniche	0,00	0,00	0,00	0,00	0,00	0,00	0,00	0,00
		Estinzione debiti diversi	0,00	300.000,00	300.000,00	0,00	0,00	0,00	0,00	300.000,00
		Totale C.R.A. 14 - Servizio Vigilanza Comitati Territoriali	0,00	300.000,00	300.000,00	0,00	0,00	0,00	0,00	300.000,00
		C.R.A. 15 - Ufficio Stralcio Ispettorato Nazionale Corpo Militare								
		Acquisizioni di immobilizzazioni tecniche	0,00	0,00	0,00	0,00	0,00	0,00	0,00	0,00
		Totale C.R.A. 15 - Ufficio Stralcio Ispettorato Nazionale Corpo Militare	0,00	0,00	0,00	0,00	0,00	0,00	0,00	0,00
		C.R.A. 16 - Direzione Generale								
		Acquisizioni di immobilizzazioni tecniche	0,00	0,00	0,00	0,00	0,00	0,00	0,00	0,00
		Totale C.R.A. 16 - Direzione Generale	0,00	0,00	0,00	0,00	0,00	0,00	0,00	0,00
		C.R.A. 17 - Dipartimento Delle Attività Socio-Sanitarie delle Operazioni in Emergenza e Volontariato								
		Acquisizioni di immobilizzazioni tecniche	183.000,00	67.000,00	118.000,00	0,00	78.000,00	78.000,00	0,00	40.000,00
		Totale C.R.A. 17 - Dipartimento Delle Attività Socio-Sanitarie delle Operazioni in Emergenza e Volontariato	183.000,00	67.000,00	118.000,00	0,00	78.000,00	78.000,00	0,00	40.000,00
		Totale	183.000,00	67.000,00	118.000,00	0,00	78.000,00	78.000,00	0,00	40.000,00

**Croce Rossa Italiana - Comitato Centrale
Rendiconto Finanziario Gestionale per C.R.A. 2012**

CAP	COD.	DENOMINAZIONE	GESTIONE DI COMPLEANZA						RIMASTE DA RISC./PAGARE	TOTALE ACCERTAM. IMPEGNI	DIFFERENZA RISP. ALLE PREV.	
			INIZIALI	VARIAZIONI		DEFINITIVE	RISCOSE/PAGATE	(7)=(5)+(6)			Positive	Negative
			(1)	Prorogato (2)	In Amministrazione (3)	(4)=(1)+(2)+(3)	(5)	(6)	(7)=(5)+(6)	(8)=(7)-(4)	(9)=(4)-(7)	
DISAVANZO DI AMMINISTRAZIONE			0,00	0,00	0,00	0,00	0,00	0,00	0,00	0,00	0,00	
TITOLO USCITE CORRENTI												
C.R.A.	2	- Servizio Attività Di Emergenza	1.688.542,10	4.052.710,25	1.709.761,04	4.031.491,31	192.337,68	1.599.605,83	1.791.943,51	0,00	2.239.347,80	
C.R.A.	3	- Servizio Operazioni Internazionali e Attività Sociali e Sanitarie	13.415.375,07	1.767.715,18	1.779.240,25	13.403.850,00	4.330.387,72	8.400.521,84	12.730.900,56	0,00	672.940,44	
C.R.A.	4	- Gestione dei Residui (ex Servizio Attività Internazionali)	0,00	0,00	0,00	0,00	0,00	0,00	0,00	0,00	0,00	
C.R.A.	5	- Servizio Affari Generali e Coordinamento Direzioni Regionali	3.004.218,04	79.634,00	1.024.115,20	2.059.738,84	1.461.432,32	408.746,11	1.870.178,43	0,00	189.560,41	
C.R.A.	6	- Trattamento Economico e Giuridico del Personale	151.058.691,96	3.800.781,09	7.333.203,48	147.576.269,57	103.625.709,18	42.865.088,40	146.490.797,58	0,00	1.035.471,99	
C.R.A.	7	- Servizio Economico-Finanziario	15.740.040,22	1.080.344,71	7.468.589,39	9.351.795,54	2.483.977,18	6.062.858,15	8.546.835,33	0,00	804.960,21	
C.R.A.	8	- Servizio Patrimonio	0,00	4.993.724,07	185.166,63	4.808.537,44	1.471.741,01	3.190.139,22	4.661.880,23	0,00	146.677,21	
C.R.A.	9	- Servizio Procurement - Contratti	19.091.617,99	6.264.510,05	4.409.296,44	20.946.831,60	12.168.565,86	7.054.128,29	19.222.494,15	0,00	1.724.337,45	
C.R.A.	10	- Servizio Sistemi ICT	3.025.100,00	36.700,00	531.800,00	2.530.000,00	233.495,21	1.805.008,32	2.038.503,53	0,00	491.496,47	
C.R.A.	11	- Servizio Affari Giuridici e Normativi	1.390.589,03	324.583,69	300.805,58	1.414.367,14	934.116,87	443.181,02	1.377.297,89	0,00	37.069,25	
C.R.A.	12	- Servizio Reclutamento Organizzazione E Sviluppo Professionale	99.190,00	0,00	0,00	99.190,00	5.064,93	32.962,07	38.027,00	0,00	61.163,00	
C.R.A.	13	- Servizio Organizzazione e Formazione	0,00	0,00	0,00	0,00	0,00	0,00	0,00	0,00	0,00	
C.R.A.	14	- Servizio Vigilanza Comitati Territoriali	20.500,00	5.810.337,48	1.200,00	5.829.637,48	5.811.914,38	2.337,00	5.814.251,38	0,00	15.386,10	
C.R.A.	15	- Ufficio Stralcio Ispettorato Nazionale Corpo Militare	0,00	0,00	0,00	0,00	0,00	0,00	0,00	0,00	0,00	
C.R.A.	16	- Direzione Generale	196.996,25	521.276,36	137.150,00	581.112,61	200.186,70	101.470,57	301.657,27	0,00	279.455,34	
C.R.A.	17	- Dipartimento Delle Attività Socio-Sanitarie delle Operazioni in Emergenza e Volontariato	752.339,76	494.500,00	449.500,00	797.339,76	3.046,11	302.489,54	305.535,65	0,00	491.804,11	
C.R.A.	18	- Dipartimento Risorse Umane e Organizzazione	292.800,00	0,00	0,00	292.800,00	63.847,85	65.877,68	129.725,53	0,00	163.074,47	
C.R.A.	19	- Dipartimento Economico Finanziario e Patrimoniale	5.900,00	0,00	2.000,00	3.900,00	0,00	860,99	860,99	0,00	3.039,01	
C.R.A.	22	- Servizio Rapporti con le Componenti Volontaristiche	548.276,36	43.000,00	591.276,36	0,00	0,00	0,00	0,00	0,00	0,00	
C.R.A.	22	- Servizio Rapporti con le Componenti Volontaristiche	2.083.733,71	561.768,06	278.062,06	2.367.439,71	100.983,20	1.930.114,79	2.031.097,99	0,00	336.341,72	
Totale TITOLO USCITE CORRENTI			512.473.400,09	59.851.584,94	26.207.164,43	278.042.121,00	133.086.076,30	74.265.349,89	207.351.996,02	0,00	8.692.374,98	
TITOLO USCITE IN CONTO CAPITALE												
C.R.A.	2	- Servizio Attività Di Emergenza										

C.R.A. 2 - Servizio Attività Di Emergenza

**Croce Rossa Italiana - Comitato Centrale
Rendiconto Finanziario Gestionale per C.R.A. 2012**

CAP	COD	DENOMINAZIONE	GESTIONE DI COMPETENZA										DIFFERENZA RISP. ALLE PREV.		
			INIZIALI	VARIAZIONI		DEFINITIVE		RISCOSE / PAGATE		RIMASTE DA RISC. / PAGARE		TOTALE ACCERTAM. / IMPEGNI	Positiva	Negative	
			(1)	(2)	(3)	(4)	(5)	(6)	(7)	(8)	(9)	(10)	(11)	(12)	(13)
			773.000,00	16.600,00	180.000,00	609.900,00	0,00	528.442,25	528.442,25	0,00	81.457,75	0,00	0,00	0,00	0,00
		C.R.A. 3 - Servizio Operazioni Internazionali e Attivita' Sociali e Sanitarie	56.000,00	13.700,00	1.200,00	68.500,00	0,00	55.645,87	55.645,87	0,00	12.854,13	0,00	0,00	0,00	0,00
		C.R.A. 4 - Gestione dei Restati (ex Servizio Attivita' Internazionali)	0,00	0,00	0,00	0,00	0,00	0,00	0,00	0,00	0,00	0,00	0,00	0,00	0,00
		C.R.A. 5 - Servizio Affari Generali e Coordinamento Direzioni Regionali	4.000,00	0,00	0,00	4.000,00	0,00	0,00	0,00	0,00	4.000,00	0,00	0,00	0,00	0,00
		C.R.A. 6 - Trattamento Economico e Giuridico del Personale	5.470.000,00	577.000,00	2.500.000,00	3.547.000,00	1.417.434,25	2.119.565,75	3.537.000,00	0,00	10.000,00	0,00	0,00	0,00	0,00
		C.R.A. 7 - Servizio Economico-Finanziario	0,00	0,00	0,00	0,00	0,00	0,00	0,00	0,00	0,00	0,00	0,00	0,00	0,00
		C.R.A. 8 - Servizio Patrimonio	0,00	5.162.677,45	1.201.628,95	3.961.047,50	563.234,60	766.953,72	1.330.188,32	0,00	2.630.859,18	0,00	0,00	0,00	0,00
		C.R.A. 9 - Servizio Procurements - Contratti	8.770.827,42	935.580,25	4.141.769,37	5.564.638,30	90.103,48	5.098.691,23	5.188.794,71	0,00	375.843,59	0,00	0,00	0,00	0,00
		C.R.A. 10 - Servizio Sistemi ICT	800.000,00	27.000,00	200.000,00	627.000,00	5.258,86	136.461,67	141.720,53	0,00	483.279,47	0,00	0,00	0,00	0,00
		C.R.A. 11 - Servizio Affari Giuridici e Normativi	0,00	0,00	0,00	0,00	0,00	0,00	0,00	0,00	0,00	0,00	0,00	0,00	0,00
		C.R.A. 12 - Servizio Reclutamento Organizzazione E Sviluppo Professionale	1.000,00	0,00	0,00	1.000,00	0,00	0,00	0,00	0,00	1.000,00	0,00	0,00	0,00	0,00
		C.R.A. 13 - Servizio Organizzazione e Formazione	0,00	0,00	0,00	0,00	0,00	0,00	0,00	0,00	0,00	0,00	0,00	0,00	0,00
		C.R.A. 14 - Servizio Vigilanza Comitati Territoriali	0,00	300.000,00	0,00	300.000,00	0,00	0,00	0,00	0,00	300.000,00	0,00	0,00	0,00	0,00
		C.R.A. 15 - Ufficio Sralcio Ispettorato Nazionale Corpo Militare	0,00	0,00	0,00	0,00	0,00	0,00	0,00	0,00	0,00	0,00	0,00	0,00	0,00
		C.R.A. 16 - Direzione Generale	0,00	0,00	0,00	0,00	0,00	0,00	0,00	0,00	0,00	0,00	0,00	0,00	0,00
		C.R.A. 17 - Dipartimento Delle Attivita' Socio-Sanitarie delle Operazioni in Emergenza e Volontariato	183.000,00	67.000,00	132.000,00	118.000,00	0,00	78.000,00	78.000,00	0,00	40.000,00	0,00	0,00	0,00	0,00
		C.R.A. 18 - Dipartimento Risorse Umane e Organizzazione	3.000,00	0,00	0,00	3.000,00	0,00	0,00	0,00	0,00	3.000,00	0,00	0,00	0,00	0,00
		C.R.A. 19 - Dipartimento Economico Finanziario e Patrimoniale	0,00	2.000,00	0,00	2.000,00	0,00	2.000,00	2.000,00	0,00	0,00	0,00	0,00	0,00	0,00
		***	0,00	0,00	0,00	0,00	0,00	0,00	0,00	0,00	0,00	0,00	0,00	0,00	0,00
		C.R.A. 22 - Servizio Rapporti con le Componenti Volontaristiche	269.000,00	0,00	0,00	269.000,00	0,00	245.000,00	245.000,00	0,00	24.000,00	0,00	0,00	0,00	0,00
		Totale TITOLO H- USCITE IN CONTO CAPITALE	16.339.827,42	7.101.857,40	8.336.496,32	15.075.043,40	2.076.031,19	9.010.769,49	11.106.791,68	0,00	3.964.291,17	0,00	0,00	0,00	0,00
		TITOLO H- PARTITE DI GIRO													
		C.R.A. 7 - Servizio Economico-Finanziario	164.000.000,00	0,00	0,00	164.000.000,00	64.903.536,03	23.662.335,47	88.565.871,50	27.103.899,18	102.538.027,68	0,00	0,00	0,00	0,00
		Totale TITOLO H- PARTITE DI GIRO	164.000.000,00	0,00	0,00	164.000.000,00	64.903.536,03	23.662.335,47	88.565.871,50	27.103.899,18	102.538.027,68	0,00	0,00	0,00	0,00

**Croce Rossa Italiana - Comitato Centrale
Rendiconto Finanziario Gestionale per C.R.A. 2012**

CAP	COD	DENOMINAZIONE	INIZIALI		VARIAZIONI		GESTIONE DI COMPETENZA				DIFFERENZA RISP. ALLE PREV.		
			(1)	(2)	In aumento	In diminuzione	DEFINITIVE	RISCORSE/PAGATE	RIMASTE DA RISC./PAGARE	TOTALE ACCERTAM. IMPIGN.	Positiva	Negativa	
				(2)	(3)	(4)=(1)+(2)+(3)	(5)	(6)	(7)=(5)+(6)	(8)=(7)-(4)	(9)=(4)-(7)		
		TOTALE GENERALE USCITE	392.743.727,91	36.933.442,64	34.537.763,75	395.119.406,80	200.606.173,42	106.958.467,78	307.024.659,20	27.103.899,18	115.198.646,78		
		DISAVANZO DI AMMINISTRAZIONE UTILIZZATO	0,00	0,00	0,00	0,00	0,00	0,00	0,00	0,00	0,00		
		TOTALE GENERALE	392.743.727,91	36.933.442,64	34.537.763,75	395.119.406,80	200.606.173,42	106.958.467,78	307.024.659,20	27.103.899,18	115.198.646,78		

Croce Rossa Italiana

Comitato Centrale

Riepilogo per C.R.A. / Titolo - 2012

**Croce Rossa Italiana - Comitato Centrale
Riepilogo per C.R.A. / Titolo - 2012**

DENOMINAZIONE	GESTIONE DI COMPETENZA							DIFFERENZA RISP. ALLE PREV. Positiva (8)=(7)-(4) Negativa (9)=(4)-(7)	
	INIZIALI (1)	VARIAZIONI In aumento (2) In diminuzione (3)		DEFINITIVE (4)=(1)+(2)-(3)	RISOSSE / PAGATE (5)	RIMASTE DA RISC. / PAGARE (6)	TOTALE ACCERTAM. / IMPEGNI (7)=(5)+(6)		
AVANZO DI AMMINISTRAZIONE	67.866.932,32	0,00	3.362.061,59	64.504.870,73	0,00	1.567.500,00	3.955.689,30	1.015.552,09	0,00
C.R.A. 2 - Servizio Attività Di Emergenza	0,00	2.940.137,21	0,00	2.940.137,21	2.388.189,30	1.567.500,00	3.955.689,30	1.015.552,09	0,00
TITOLO I-ENTRATE CORRENTI	0,00	2.940.137,21	0,00	2.940.137,21	2.388.189,30	1.567.500,00	3.955.689,30	1.015.552,09	0,00
C.R.A. 3 - Servizio Operazioni Internazionali e Attività Sociali e Sanitarie	13.275.000,00	1.616.819,83	0,00	14.891.819,83	7.866.918,93	4.759.555,42	12.626.474,35	302.631,55	2.567.977,03
TITOLO I-ENTRATE CORRENTI	13.275.000,00	1.616.819,83	0,00	14.891.819,83	7.866.918,93	4.759.555,42	12.626.474,35	302.631,55	2.567.977,03
C.R.A. 4 - Gestione dei Residui (ex Servizio Attivo Internazionali)	0,00	0,00	0,00	0,00	0,00	0,00	0,00	0,00	0,00
TITOLO I-ENTRATE CORRENTI	0,00	0,00	0,00	0,00	0,00	0,00	0,00	0,00	0,00
C.R.A. 5 - Servizio Affari Generali e Coordinamento Direzioni Regionali	0,00	0,00	0,00	0,00	1.742,11	0,00	1.742,11	1.742,11	0,00
TITOLO I-ENTRATE CORRENTI	0,00	0,00	0,00	0,00	1.742,11	0,00	1.742,11	1.742,11	0,00
C.R.A. 6 - Trattamento Economico e Giuridico del Personale	17.588.801,38	0,00	0,00	17.588.801,38	1.858.774,91	16.956.046,46	18.854.821,37	1.236.019,99	0,00
TITOLO I-ENTRATE CORRENTI	17.588.801,38	0,00	0,00	17.588.801,38	1.858.774,91	16.956.046,46	18.854.821,37	1.236.019,99	0,00
C.R.A. 7 - Servizio Economico-Finanziario	349.116.099,00	48.341,52	16.905.210,41	332.259.230,11	195.799.326,21	59.379.324,32	255.178.850,53	27.144.176,84	104.224.556,42
TITOLO I-ENTRATE CORRENTI	185.116.099,00	48.341,52	16.905.210,41	168.259.230,11	157.148.051,64	9.464.927,39	166.612.979,03	40.277,66	1.686.528,74
TITOLO II-ENTRATE IN CONTO CAPITALE	0,00	0,00	0,00	0,00	0,00	0,00	0,00	0,00	0,00
TITOLO IV-PARTITE DI GIRO	164.000.000,00	0,00	0,00	164.000.000,00	38.651.274,57	49.914.596,93	88.565.871,50	27.103.899,18	102.538.027,68
C.R.A. 8 - Servizio Patrimonio	0,00	3.779.547,50	0,00	3.779.547,50	1.201.629,95	0,00	1.201.629,95	0,00	2.577.917,55
TITOLO II-ENTRATE IN CONTO CAPITALE	0,00	3.779.547,50	0,00	3.779.547,50	1.201.629,95	0,00	1.201.629,95	0,00	2.577.917,55
C.R.A. 9 - Servizio Procurement - Contratti	11.273.947,50	212.497,52	3.779.547,50	7.706.897,52	2.183.867,15	5.661.693,15	7.845.560,30	188.662,78	50.000,00
TITOLO I-ENTRATE CORRENTI	7.494.400,00	212.497,52	0,00	7.706.897,52	2.183.867,15	5.661.693,15	7.845.560,30	188.662,78	50.000,00
TITOLO II-ENTRATE IN CONTO CAPITALE	3.779.547,50	0,00	3.779.547,50	0,00	0,00	0,00	0,00	0,00	0,00
C.R.A. 11 - Servizio Affari Giuridici e Normativi	773.489,03	23.778,11	0,00	797.267,14	31.243,91	885.319,96	916.563,87	119.296,73	0,00
TITOLO I-ENTRATE CORRENTI	773.489,03	23.778,11	0,00	797.267,14	31.243,91	885.319,96	916.563,87	119.296,73	0,00
C.R.A. 12 - Servizio Reclutamento Organizzazione E Sviluppo Professionale	436.391,00	0,00	0,00	436.391,00	0,00	0,00	0,00	0,00	436.391,00
TITOLO I-ENTRATE CORRENTI	436.391,00	0,00	0,00	436.391,00	0,00	0,00	0,00	0,00	436.391,00
C.R.A. 14 - Servizio Vigilanza Comitati Territoriali	0,00	9.310.337,48	0,00	9.310.337,48	3.500.000,00	5.810.337,48	9.310.337,48	0,00	0,00

**Croce Rossa Italiana - Comitato Centrale
Riepilogo per C.R.A. / Titolo - 2012**

DENOMINAZIONE	GESTIONE DI COMPETENZA										DIFFERENZA RISP. ALLE PREV.
	INIZIALI	VARIAZIONI		DEFINITIVE	RISOSSE / PAGATE	RIMASTE DA RISC. / PAGARE	TOTALE ACCERTAM. / IMPEGNI	Positiva	Negativa		
	(1)	In aumento (2)	In diminuzione (3)	(4)=(1)+(2)-(3)	(5)	(6)	(7)=(5)+(6)	(8)=(7)-(4)	(9)=(4)-(7)		
TITOLO I-USCITE CORRENTI	0,00	0,00	0,00	0,00	0,00	0,00	0,00	0,00	0,00	0,00	
TITOLO II-USCITE IN CONTO CAPITALE	0,00	0,00	0,00	0,00	0,00	0,00	0,00	0,00	0,00	0,00	
C.R.A. 5 - Servizio Affari Generali e Coordinamento Direzioni Regionali	3.008.218,04	79.634,00	1.024.113,20	2.063.738,84	1.461.432,32	408.746,11	1.870.178,43	0,00	198.560,41		
TITOLO I-USCITE CORRENTI	3.004.218,04	79.634,00	1.024.113,20	2.059.738,84	1.461.432,32	408.746,11	1.870.178,43	0,00	189.560,41		
TITOLO II-USCITE IN CONTO CAPITALE	4.000,00	0,00	0,00	4.000,00	0,00	0,00	0,00	0,00	4.000,00		
C.R.A. 6 - Trattamento Economico e Giuridico del Personale	156.528.691,96	4.377.781,09	9.833.203,48	151.073.269,57	103.043.143,43	44.984.654,15	150.027.797,58	0,00	1.045.471,99		
TITOLO I-USCITE CORRENTI	151.058.691,96	3.800.781,09	7.333.203,48	147.526.269,57	103.635.709,18	42.865.088,40	146.490.797,58	0,00	1.035.471,99		
TITOLO II-USCITE IN CONTO CAPITALE	5.470.000,00	577.000,00	2.500.000,00	3.547.000,00	1.417.434,25	2.119.565,75	3.537.000,00	0,00	10.000,00		
C.R.A. 7 - Servizio Economico-Finanziario	179.740.040,22	1.080.344,71	7.468.589,39	173.351.795,54	67.387.513,21	29.725.193,62	97.112.706,83	27.103.899,18	103.342.987,89		
TITOLO I-USCITE CORRENTI	15.740.040,22	1.080.344,71	7.468.589,39	9.351.795,54	2.483.977,18	6.062.858,15	8.546.835,33	0,00	804.960,21		
TITOLO II-USCITE IN CONTO CAPITALE	0,00	0,00	0,00	0,00	0,00	0,00	0,00	0,00	0,00		
TITOLO II-PARTITE DI GIRO	164.000.000,00	0,00	0,00	164.000.000,00	64.903.536,03	23.662.335,47	88.565.871,50	27.103.899,18	102.538.027,68		
C.R.A. 8 - Servizio Patrimonio	0,00	10.156.401,52	1.386.796,58	8.769.604,94	2.034.975,61	3.957.092,94	5.992.068,55	0,00	2.777.536,39		
TITOLO I-USCITE CORRENTI	0,00	4.993.734,07	185.166,63	4.808.567,44	1.471.741,01	3.190.139,22	4.661.880,23	0,00	146.677,21		
TITOLO II-USCITE IN CONTO CAPITALE	0,00	5.162.677,45	1.201.629,95	3.961.047,50	563.234,60	766.953,72	1.330.188,32	0,00	2.630.859,18		
C.R.A. 9 - Servizio Procurements - Contratti	27.862.445,41	7.200.090,30	8.551.065,81	26.511.469,90	12.258.469,34	12.152.819,52	24.411.288,86	0,00	2.100.181,04		
TITOLO I-USCITE CORRENTI	19.091.617,99	6.264.510,05	4.409.296,44	20.946.831,60	12.168.365,86	7.054.128,29	19.222.494,15	0,00	1.724.337,45		
TITOLO II-USCITE IN CONTO CAPITALE	8.770.827,42	935.580,25	4.141.769,37	5.564.638,30	90.103,48	5.098.691,23	5.188.794,71	0,00	373.843,59		
C.R.A. 10 - Servizio Sistemi ICT	3.025.100,00	63.700,00	731.800,00	3.157.000,00	238.754,07	1.941.469,99	2.180.224,06	0,00	976.775,94		
TITOLO I-USCITE CORRENTI	3.025.100,00	36.700,00	531.800,00	2.530.000,00	233.495,21	1.805.008,32	2.038.503,53	0,00	491.496,47		
TITOLO II-USCITE IN CONTO CAPITALE	800.000,00	27.000,00	200.000,00	627.000,00	5.258,86	136.461,67	141.720,53	0,00	485.279,47		
C.R.A. 11 - Servizio Affari Giudici e Normativi	1.390.589,03	324.583,69	300.805,58	1.414.367,14	934.116,87	443.181,02	1.377.297,89	0,00	37.069,25		
TITOLO I-USCITE CORRENTI	1.390.589,03	324.583,69	300.805,58	1.414.367,14	934.116,87	443.181,02	1.377.297,89	0,00	37.069,25		
TITOLO II-USCITE IN CONTO CAPITALE	0,00	0,00	0,00	0,00	0,00	0,00	0,00	0,00	0,00		
C.R.A. 12 - Servizio Reclutamento Organizzazione E Sviluppo Professionale	100.190,00	0,00	0,00	100.190,00	5.064,93	32.962,07	38.027,00	0,00	62.163,00		
TITOLO I-USCITE CORRENTI	99.190,00	0,00	0,00	99.190,00	5.064,93	32.962,07	38.027,00	0,00	61.163,00		
TITOLO II-USCITE IN CONTO CAPITALE	1.000,00	0,00	0,00	1.000,00	0,00	0,00	0,00	0,00	1.000,00		

**Croce Rossa Italiana - Comitato Centrale
Riepilogo per C.R.A. / Titolo - 2012**

DENOMINAZIONE	GESTIONE DI COMPETENZA						TOTALE ACCERTAM. / IMPEGNI (7)=(5)+(6)	DIFFERENZA RISP. ALLE PREV. (8)=(7)-(4)	DIFFERENZA RISP. ALLE PREV. (9)=(4)-(7)
	INIZIALI (1)	VARIAZIONI (2) In aumento / (3) In diminuzione		DEFINITIVE (4)=(1)+(2)-(3)	RISOSSE / PAGATE (5)	RIMASTE DA RISC. / PAGARE (6)			
C.R.A. 13 - Servizio Organizzazione e Formazione	0,00	0,00	0,00	0,00	0,00	0,00	0,00	0,00	
TITOLO I-USCITE CORRENTI	0,00	0,00	0,00	0,00	0,00	0,00	0,00	0,00	
TITOLO II-USCITE IN CONTO CAPITALE	0,00	0,00	0,00	0,00	0,00	0,00	0,00	0,00	
C.R.A. 14 - Servizio Vigilanza Comitati Territoriali	20.500,00	6.110.337,48	1.200,00	6.129.637,48	5.811.914,38	2.337,00	5.814.251,38	313.386,10	
TITOLO I-USCITE CORRENTI	20.500,00	5.810.337,48	1.200,00	5.829.637,48	5.811.914,38	2.337,00	5.814.251,38	15.386,10	
TITOLO II-USCITE IN CONTO CAPITALE	0,00	300.000,00	0,00	300.000,00	0,00	0,00	0,00	300.000,00	
C.R.A. 15 - Ufficio Stralcio Ispettorato Nazionale Corpo Militare	0,00	0,00	0,00	0,00	0,00	0,00	0,00	0,00	
TITOLO I-USCITE CORRENTI	0,00	0,00	0,00	0,00	0,00	0,00	0,00	0,00	
TITOLO II-USCITE IN CONTO CAPITALE	0,00	0,00	0,00	0,00	0,00	0,00	0,00	0,00	
C.R.A. 16 - Direzione Generale	196.986,25	521.276,36	137.150,00	581.112,61	208.186,70	101.470,37	301.637,27	279.455,34	
TITOLO I-USCITE CORRENTI	196.986,25	521.276,36	137.150,00	581.112,61	200.186,70	101.470,37	301.637,27	279.455,34	
TITOLO II-USCITE IN CONTO CAPITALE	0,00	0,00	0,00	0,00	0,00	0,00	0,00	0,00	
C.R.A. 17 - Dipartimento Delle Attività Socio-Sanitarie delle Operazioni in Emergenza e Volontariato	935.339,76	561.500,00	581.500,00	915.339,76	3.046,11	380.489,54	383.335,65	531.804,11	
TITOLO I-USCITE CORRENTI	752.339,76	494.500,00	449.500,00	797.339,76	3.046,11	302.489,54	305.335,65	491.804,11	
TITOLO II-USCITE IN CONTO CAPITALE	183.000,00	67.000,00	132.000,00	118.000,00	0,00	78.000,00	78.000,00	40.000,00	
C.R.A. 18 - Dipartimento Risorse Umane e Organizzazione	295.800,00	0,00	0,00	295.800,00	63.847,85	65.877,68	129.725,53	168.074,47	
TITOLO I-USCITE CORRENTI	292.800,00	0,00	0,00	292.800,00	63.847,85	65.877,68	129.725,53	163.074,47	
TITOLO II-USCITE IN CONTO CAPITALE	3.000,00	0,00	0,00	3.000,00	0,00	0,00	0,00	3.000,00	
C.R.A. 19 - Dipartimento Economico Finanziario e Patrimoniale	5.900,00	2.000,00	2.000,00	5.900,00	0,00	2.860,99	2.860,99	5.039,01	
TITOLO I-USCITE CORRENTI	5.900,00	0,00	2.000,00	3.900,00	0,00	860,99	860,99	3.039,01	
TITOLO II-USCITE IN CONTO CAPITALE	0,00	2.000,00	0,00	2.000,00	0,00	2.000,00	2.000,00	0,00	
***	546.276,36	43.000,00	591.276,36	0,00	0,00	0,00	0,00	0,00	
TITOLO I-USCITE CORRENTI	546.276,36	43.000,00	591.276,36	0,00	0,00	0,00	0,00	0,00	
TITOLO II-USCITE IN CONTO CAPITALE	0,00	0,00	0,00	0,00	0,00	0,00	0,00	0,00	
C.R.A. 22 - Servizio Rapporti con le Componenti Volontaristiche	2.352.733,71	561.768,06	278.062,06	2.636.439,71	100.983,20	2.175.114,79	2.276.097,99	360.341,72	
TITOLO I-USCITE CORRENTI	2.083.733,71	561.768,06	278.062,06	2.367.439,71	100.983,20	1.930.114,79	2.031.097,99	336.341,72	
TITOLO II-USCITE IN CONTO CAPITALE	269.000,00	0,00	0,00	269.000,00	0,00	245.000,00	245.000,00	24.000,00	

**Croce Rossa Italiana - Comitato Centrale
Riepilogo per C.R.A. / Titolo - 2012**

DENOMINAZIONE	GESTIONE DI COMPETENZA								
	INIZIALI (1)	VARIAZIONI		DEFINITIVE (4)=(1)+(2)-(3)	RISOSSE / PAGATE (5)	RIMASTE DA RISC. / PAGARE (6)	TOTALE ACCERTAM. / IMPEGNI (7)=(5)+(6)	DIFFERENZA RISP. ALLE PREV.	
	In aumento (2)	In diminuzione (3)					Positiva (8)=(7)-(4)	Negativa (9)=(4)-(7)	
TOTALE GENERALE USCITE	392.743.727,91	36.933.442,64	34.357.763,75	395.119.406,80	300.066.173,42	106.958.485,78	307.024.659,20	27.103.899,18	115.198.646,78
DISAVANZO DI AMMINISTRAZIONE UTILIZZATO	0,00	0,00	0,00	0,00	0,00	0,00	0,00	0,00	0,00
TOTALE GENERALE	392.743.727,91	36.933.442,64	34.357.763,75	395.119.406,80	300.066.173,42	106.958.485,78	307.024.659,20	27.103.899,18	115.198.646,78

**Croce Rossa Italiana - Comitato Centrale
Rendiconto Gestionale 2012**

CAP.	COD.	DENOMINAZIONE	GESTIONE RENDIT			GESTIONE DI CASSA			RESIDUAL 31/12										
			RESIDUI INIZIALI (10)	RISCCOSI/ PAGATI (11)	DA RISC./ PAGARE (12)	TOTALI (13) = 11+12	VARIAZIONI in aumento (14) = 13-10	in diminuz. (15) = 10-13		PREVISIONI (16)	TOTALI RISCCOSI /PAGAME. (17) = 5+11	DIFF. RISP. ALLE PREF. Positiva (18) = 17-16	Negativa (19) = 16-17						
FONDO INIZIALE DI CASSA																			
I.1 TITOLO ENTRATE CORRENTI																			
C.R.A. 2 - Servizio Attività Di Emergenza																			
	5	1.1.2 ENTRATE DERIVANTI DA TRASFERIMENTI CORRENTI																	
		1.1.2.1 Trasferimenti da parte dello stato																	
		1.1.2.1.1 Contributi dello stato	266.021,80	0,00	266.021,80	266.021,80	0,00	0,00	0,00	4.274.919,95	0,00	0,00	4.274.919,95	0,00	4.274.919,95	266.021,80			
		Totale Trasferimenti da parte dello stato	266.021,80	0,00	266.021,80	266.021,80	0,00	0,00	0,00	4.274.919,95	0,00	0,00	4.274.919,95	0,00	4.274.919,95	266.021,80			
		Totale ENTRATE DERIVANTI DA TRASFERIMENTI CORRENTI	266.021,80	0,00	266.021,80	266.021,80	0,00	0,00	0,00	4.274.919,95	0,00	0,00	4.274.919,95	0,00	4.274.919,95	266.021,80			
		1.1.3 ALTRE ENTRATE																	
		1.1.3.1 Entrate derivanti dalla vendita di beni e prest. s																	
	47	1.1.3.1.1 Prestazioni rese ad enti e istituzioni in base a convenzioni	16.691.530,72	4.890.550,00	11.800.980,72	16.691.530,72	0,00	0,00	0,00	11.174.380,72	0,00	0,00	5.510.550,00	0,00	5.663.830,72	13.368.480,72			
		Totale Entrate derivanti dalla vendita di beni e prest. s	16.691.530,72	4.890.550,00	11.800.980,72	16.691.530,72	0,00	0,00	0,00	11.174.380,72	0,00	0,00	5.510.550,00	0,00	5.663.830,72	13.368.480,72			
		1.1.3.4 Entrate non classificabili in altre voci																	
	96	1.1.3.4.1 Obblazioni di terzi per soccorsi ed assistenza	0,00	0,00	0,00	0,00	0,00	0,00	0,00	1.803.989,91	0,00	0,00	1.768.189,30	0,00	35.800,61	0,00			
		Totale Entrate non classificabili in altre voci	0,00	0,00	0,00	0,00	0,00	0,00	0,00	1.803.989,91	0,00	0,00	1.768.189,30	0,00	35.800,61	0,00			
		Totale ALTRE ENTRATE	16.691.530,72	4.890.550,00	11.800.980,72	16.691.530,72	0,00	0,00	0,00	12.978.370,63	0,00	0,00	7.278.739,30	0,00	5.699.631,33	13.368.480,72			
		Totale C.R.A. 2 - Servizio Attività Di Emergenza	16.957.552,52	4.890.550,00	12.067.002,52	16.957.552,52	0,00	0,00	0,00	17.253.290,58	0,00	0,00	7.278.739,30	0,00	9.974.551,28	13.634.502,52			
C.R.A. 3 - Servizio Operazioni Internazionali e Attività Sociali e Sanitarie																			
	11	1.1.2 ENTRATE DERIVANTI DA TRASFERIMENTI CORRENTI																	
		1.1.2.4 Trasferimenti da parte di altri enti del sett. pub																	
		1.1.2.4.1 Contributi e concorsi erogati da soggetti pubblici e privati	8.820,00	0,00	8.820,00	8.820,00	0,00	0,00	0,00	0,00	0,00	0,00	0,00	0,00	0,00	8.820,00			
		Totale Trasferimenti da parte di altri enti del sett. pub	8.820,00	0,00	8.820,00	8.820,00	0,00	0,00	0,00	0,00	0,00	0,00	0,00	0,00	0,00	8.820,00			
		Totale ENTRATE DERIVANTI DA TRASFERIMENTI CORRENTI	8.820,00	0,00	8.820,00	8.820,00	0,00	0,00	0,00	0,00	0,00	0,00	0,00	0,00	0,00	8.820,00			
		1.1.3 ALTRE ENTRATE																	
		1.1.3.1 Entrate derivanti dalla vendita di beni e prest. s																	
	41	1.1.3.1.1 Servizio di pronto soccorso aeroportuale	11.825.614,45	2.969.129,76	8.856.484,69	11.825.614,45	0,00	0,00	0,00	26.882.733,63	0,00	0,00	10.037.879,76	0,00	16.844.853,87	11.014.734,69			
	45	1.1.3.1.1.1 Cessione sangue	7.649.446,83	0,00	7.649.446,83	7.649.446,83	0,00	0,00	0,00	11.477.422,07	0,00	0,00	0,00	0,00	11.477.422,07	7.649.446,83			
	47	1.1.3.1.1.1.1 Prestazioni rese ad enti e istituzioni in base a convenzioni	802.080,00	118.196,90	683.883,10	802.080,00	0,00	0,00	0,00	2.908.703,33	0,00	0,00	118.196,90	0,00	2.791.506,43	2.308.702,93			
		Vendita di pubblicazioni e sussidi didattici																	

- 53.036.642,20

**Croce Rossa Italiana - Comitato Centrale
Rendiconto Gestionale 2012**

CAP.	COD.	DENOMINAZIONE	GESTIONE RESIDUI			VARIAZIONI			GESTIONE DI CASSA			
			RESIDUI INIZIALI (H)	RISPOSTI/PAGATI (I)	TOTALI (I+H)	In aumento (I10)	In diminuz. (I11)	TOTALE RISCOSSIONI/PAGAME (I7)	DIFF. RISP. ALLE PREV. Positive (I8)	DIFF. RISP. ALLE PREV. Negative (I9)	RESIDUI AL 31/12 (I6)	
98	1.1.3.4	Invoiti derivanti da manifestazioni varie e dalla vendita di materiale di propaganda	0,00	0,00	0,00	0,00	0,00	0,00	1.804,00	1.804,00	0,00	0,00
99	1.1.3.4	Entrate eventuali	15.000,00	15.000,00	15.000,00	0,00	0,00	2.582,28	15.000,00	12.417,72	0,00	0,00
		Totale Entrate non classificabili in altre voci	15.000,00	15.000,00	15.000,00	0,00	0,00	2.582,28	16.804,00	14.221,72	0,00	0,00
		Totale ALTRE ENTRATE	17.244.252,02	1.384.934,87	17.244.252,02	0,00	0,00	21.333.082,01	3.508.802,02	16.504,72	17.780.784,71	21.521.010,30
		Totale C.R.A. 9 - Servizio Procurement - Contratti	17.287.901,34	1.384.934,87	17.287.901,34	0,00	0,00	21.426.731,33	3.508.802,02	16.504,72	17.874.434,03	21.364.659,62
		C.R.A. 11 - Servizio Affari Giuridici e Normativi										
		1.1.3 ALTRE ENTRATE										
		1.1.3.3 Poste correttive e compensative di uscite correnti										
81	1.1.3.3	Recupero e rimborsi diversi	1.881.646,05	4.280,44	1.877.365,61	0,00	0,00	774.780,56	4.280,44	0,00	770.500,12	2.762.685,57
		Totale Poste correttive e compensative di uscite correnti	1.881.646,05	4.280,44	1.877.365,61	0,00	0,00	774.780,56	4.280,44	0,00	770.500,12	2.762.685,57
		1.1.3.4 Entrate non classificabili in altre voci										
95	1.1.3.4	Obblazioni, lasciti, eredità	1.500.000,00	1.500.000,00	1.500.000,00	0,00	0,00	23.778,11	1.531.243,91	1.507.465,80	0,00	0,00
		Totale Entrate non classificabili in altre voci	1.500.000,00	1.500.000,00	1.500.000,00	0,00	0,00	23.778,11	1.531.243,91	1.507.465,80	0,00	0,00
		Totale ALTRE ENTRATE	3.381.646,05	1.504.280,44	3.381.646,05	0,00	0,00	798.558,67	1.535.524,35	1.507.465,80	770.500,12	2.762.685,57
		Totale C.R.A. 11 - Servizio Affari Giuridici e Normativi	3.381.646,05	1.504.280,44	3.381.646,05	0,00	0,00	798.558,67	1.535.524,35	1.507.465,80	770.500,12	2.762.685,57
		C.R.A. 12 - Servizio Reclutamento Organizzazione E Sviluppo Professionale										
		1.1.3 ALTRE ENTRATE										
		1.1.3.1 Entrate derivanti dalla vendita di beni e prest. s										
47	1.1.3.1	Prestazioni rese ad enti e istituzioni in base a convenzioni	971.889,63	186.368,95	785.520,68	0,00	0,00	3.700.320,26	186.368,95	0,00	3.513.931,31	785.520,68
		Totale Entrate derivanti dalla vendita di beni e prest. s	971.889,63	186.368,95	785.520,68	0,00	0,00	3.700.320,26	186.368,95	0,00	3.513.931,31	785.520,68
		Totale ALTRE ENTRATE	971.889,63	186.368,95	785.520,68	0,00	0,00	3.700.320,26	186.368,95	0,00	3.513.931,31	785.520,68
		Totale C.R.A. 12 - Servizio Reclutamento Organizzazione E Sviluppo Professionale	971.889,63	186.368,95	785.520,68	0,00	0,00	3.700.320,26	186.368,95	0,00	3.513.931,31	785.520,68
		C.R.A. 14 - Servizio Vigilanza Comitati Territoriali										
		1.1.3 ALTRE ENTRATE										
		1.1.3.3 Poste correttive e compensative di uscite correnti										
88	1.1.3.3	Rimborso del comitato regionale cri sicilia (per attività site spa)	20.000.000,00	0,00	20.000.000,00	0,00	0,00	5.810.337,48	20.000.000,00	0,00	5.810.337,48	25.810.337,48
		Totale Poste correttive e compensative di uscite correnti	20.000.000,00	0,00	20.000.000,00	0,00	0,00	5.810.337,48	20.000.000,00	0,00	5.810.337,48	25.810.337,48
		Totale ALTRE ENTRATE	20.000.000,00	0,00	20.000.000,00	0,00	0,00	5.810.337,48	20.000.000,00	0,00	5.810.337,48	25.810.337,48

**Croce Rossa Italiana - Comitato Centrale
Rendiconto Gestionale 2012**

CAP.	CODD	DENOMINAZIONE	GESTIONE RESIDUI			VARIAZIONI		PREVISIONI	GESTIONE DI CASSA		RESIDUI AL 31/12	
			RISCOSSI/ PAGATI	DA RISC./ PAGARE	TOTALI	In aumento	In diminuz.		TOTALE RISCOSSIONI /PAGAMENTI	DIFF. RISP. ALLE PREF.		RESIDUI AL 31/12
			(10)	(11)	(12)	(13)-(10)	(14)-(11)	(15)	(16)	(17)=(8)-(11)	(18)-(17)-(16)	(19)=(16)-(18)
	1.1.3	ALTRE ENTRATE										
	1.1.3.1	Entrate derivanti dalla vendita di beni e prest. s										
47	1.1.3.1	Prestazioni rese ad enti e istituzioni in base a convenzioni	1.128.560,00	0,00	1.128.560,00	0,00	0,00	0,00	258.560,00	0,00	0,00	258.560,00
		Totale Entrate derivanti dalla vendita di beni e prest. s	1.128.560,00	0,00	1.128.560,00	0,00	0,00	0,00	258.560,00	0,00	0,00	258.560,00
	1.1.3.4	Entrate non classificabili in altre voci										
98	1.1.3.4	Intratti derivanti da manifestazioni varie e dalla vendita di materiale di propaganda	25.576,41	0,00	25.576,41	0,00	0,00	0,00	175.576,41	0,00	0,00	175.576,41
		Totale Entrate non classificabili in altre voci	25.576,41	0,00	25.576,41	0,00	0,00	0,00	175.576,41	0,00	0,00	175.576,41
		Totale ALTRE ENTRATE	1.154.136,41	0,00	1.154.136,41	0,00	0,00	0,00	434.136,41	0,00	0,00	434.136,41
		Totale C.R.A. 17 - Dipartimento Delle Attività Socio-Sanitarie delle Operazioni in Emergenza e Volontariato	1.154.136,41	0,00	1.154.136,41	0,00	0,00	0,00	434.136,41	0,00	0,00	434.136,41
		C.R.A. 19 - Dipartimento Economico Finanziario e Patrimoniale										
	1.1.3	ALTRE ENTRATE										
	1.1.3.3	Posse correttive e compensative di uscite correnti										
81	1.1.3.3	Recupero e rimborsi diversi	788.863,70	0,00	788.863,70	0,00	0,00	0,00	538.900,16	0,00	0,00	538.900,16
		Totale Posse correttive e compensative di uscite correnti	788.863,70	0,00	788.863,70	0,00	0,00	0,00	538.900,16	0,00	0,00	538.900,16
		Totale ALTRE ENTRATE	788.863,70	0,00	788.863,70	0,00	0,00	0,00	538.900,16	0,00	0,00	538.900,16
		Totale C.R.A. 19 - Dipartimento Economico Finanziario e Patrimoniale	788.863,70	0,00	788.863,70	0,00	0,00	0,00	538.900,16	0,00	0,00	538.900,16

	1.1.3	ALTRE ENTRATE										
	1.1.3.4	Entrate non classificabili in altre voci										
98	1.1.3.4	Intratti derivanti da manifestazioni varie e dalla vendita di materiale di propaganda	0,00	0,00	0,00	0,00	0,00	0,00	0,00	0,00	0,00	0,00
		Entrate eventuali	0,00	0,00	0,00	0,00	0,00	0,00	0,00	0,00	0,00	0,00
		Totale Entrate non classificabili in altre voci	0,00	0,00	0,00	0,00	0,00	0,00	0,00	0,00	0,00	0,00
		Totale ALTRE ENTRATE	0,00	0,00	0,00	0,00	0,00	0,00	0,00	0,00	0,00	0,00
		Totale ***	0,00	0,00	0,00	0,00	0,00	0,00	0,00	0,00	0,00	0,00
		C.R.A. 22 - Servizio Rapporti con le Componenti Volontaristiche										
	1.1.3	ALTRE ENTRATE										
	1.1.3.1	Entrate derivanti dalla vendita di beni e prest. s										
47	1.1.3.1	Prestazioni rese ad enti e istituzioni in base a convenzioni	534.918,37	0,00	534.918,37	0,00	0,00	0,00	386.916,04	0,00	0,00	386.916,04

**Croce Rossa Italiana - Comitato Centrale
Rendiconto Gestionale 2012**

C.A.P.	COD.	DENOMINAZIONE	GESTIONE RESIDUI			VARIAZIONI		GESTIONE DI CASSA					
			RESIDUI INIZIALI (10)	RISCOSSI/PAGATI (11)	DA RISC./PAGARE (12)	TOTALI (13) = (11) + (12)	In aumento (14) = (13) - (10)	In diminuz. (15) = (13) - (10)	TOTALE RISCOSSIONI/PAGAME (17) = (5) - (1)	PREVISIONI (16)	DIFF. RISP. ALLE PREF. Positiva (18) = (17) - (16) Negativa (19) = (16) - (17)	RESIDUI AL 31/12 (20) = (6) + (2)	
235	1.4.1.1	Somme destinate a terzi	89.766,11	826,27	88.939,84	89.766,11	0,00	0,00	375.424,76	95.806,15	0,00	279.618,61	88.939,84
237	1.4.1.1	Somme destinate all'assistenza ai profughi stranieri (ex cap.137/e d.p.r. 696/79 - gestione residui-)	242.002,83	0,00	242.002,83	242.002,83	0,00	0,00	869.078,79	0,00	0,00	869.078,79	242.002,83
238	1.4.1.1	Rimborsi per la gestione del servizio p.s.s.c.a.p.o. - portuale (ex. cap.138/e d.p.r. 696/79 - gestione residui)	3.392.465,10	0,00	3.392.465,10	3.392.465,10	0,00	0,00	3.392.465,10	0,00	0,00	3.392.465,10	3.392.465,10
239	1.4.1.1	Rimborso anticipazioni di fondi da unità periferiche cri	1.024.173,43	0,00	1.024.173,43	1.024.173,43	0,00	0,00	1.524.173,43	0,00	0,00	1.524.173,43	1.460.237,19
240	1.4.1.1	Anticipazioni bancarie	0,00	0,00	0,00	0,00	0,00	0,00	100.000,000,00	0,00	0,00	100.000,000,00	0,00
241	1.4.1.1	Rimborso anticipazioni per missioni	393.694,26	230.766,59	162.927,67	393.694,26	0,00	0,00	1.455.038,08	259.366,39	0,00	1.195.671,69	199.172,02
242	1.4.1.1	Rimborso anticipazioni fondi da unità direttamente amministrata	10.951.305,48	4.379.701,75	6.571.603,73	10.951.305,48	0,00	0,00	11.588.328,82	4.379.701,75	0,00	7.208.627,07	11.482.668,14
		Totale Entrate aventi natura di partite di giro	196.187.558,37	45.930.960,94	150.256.597,43	196.187.558,37	0,00	0,00	370.955.782,32	84.582.235,51	0,00	286.373.546,81	200.171.194,36
		Totale ENTRATE AVENTI NATURA DI PARTITE DI GIRO	196.187.558,37	45.930.960,94	150.256.597,43	196.187.558,37	0,00	0,00	370.955.782,32	84.582.235,51	0,00	286.373.546,81	200.171.194,36
		Totale C.R.A. 7 - Servizio Economico-Finanziario	196.187.558,37	45.930.960,94	150.256.597,43	196.187.558,37	0,00	0,00	370.955.782,32	84.582.235,51	0,00	286.373.546,81	200.171.194,36
		Totale TITOLO IV - PARTITE DI GIRO	196.187.558,37	45.930.960,94	150.256.597,43	196.187.558,37	0,00	0,00	370.955.782,32	84.582.235,51	0,00	286.373.546,81	200.171.194,36
		TOTALE GENERALE ENTRATE	393.458.799,89	62.846.411,17	330.612.388,72	393.458.799,89	0,00	0,00	781.297.201,78	277.678.103,64	1.683.586,89	505.302.684,83	426.259.281,55

**Croce Rossa Italiana - Comitato Centrale
Rendiconto Gestionale 2012**

CAP.	COD.	DENOMINAZIONE	GESTIONE RESIDUI		VARIAZIONI		PREVISIONI	GESTIONE DI CASSA		RESIDUI FI 3/12	
			RESIDUI INIZIALI (10)	RISCCOSI/PAGATI (11)	DA RISC/PAGARE (12)	TOTALI (13)=11+12		In aumento (14)=13-10	In diminuzione (15)=10-13		TOTALE RISCOSSIONI/PAGAME (17)=5+11
FONDO INIZIALE DI CASA											
- 53.036.642,20											
TITOLO I-ENTRATE CORRENTI											
C.R.A. 2 - Servizio Attività Di Emergenza											
		Trasferimenti da parte dello stato	266.021,80	0,00	266.021,80	0,00	0,00	4.274.919,95	0,00	4.274.919,95	266.021,80
		Entrate derivanti dalla vendita di beni e prest. s	16.691.530,72	4.890.550,00	11.800.980,72	16.691.530,72	0,00	11.174.380,72	0,00	5.663.830,72	13.368.480,72
		Entrate non classificabili in altre voci	0,00	0,00	0,00	0,00	0,00	1.803.989,91	0,00	35.800,61	0,00
		Totale C.R.A. 2 - Servizio Attività Di Emergenza	16.957.552,52	4.890.550,00	12.067.002,52	16.957.552,52	0,00	17.253.290,38	0,00	9.974.551,28	13.634.502,52
C.R.A. 3 - Servizio Operazioni Internazionali e Attività Sociali e Scattarie											
		Trasferimenti da parte di altri enti del sett. pub	8.820,00	0,00	8.820,00	8.820,00	0,00	0,00	0,00	0,00	8.820,00
		Entrate derivanti dalla vendita di beni e prest. s	25.192.115,92	3.565.156,48	21.626.959,44	25.192.115,92	0,00	49.095.532,93	0,00	61.466,14	37.773.906,43
		Poste correttive e compensative di uscite correnti	489.270,44	41.866,90	447.383,54	489.270,44	0,00	306.936,86	0,00	0,00	639.566,18
		Entrate non classificabili in altre voci	0,00	0,00	0,00	0,00	0,00	0,00	0,00	25.528,24	0,00
		Totale C.R.A. 3 - Servizio Operazioni Internazionali e Attività Sociali e Sanitarie	25.690.206,36	3.607.043,38	22.083.162,98	25.690.206,36	0,00	49.402.469,79	0,00	86.994,38	38.015.501,86
C.R.A. 4 - Gestione dei Residui (ex Servizio Attività Internazionali)											
		Entrate non classificabili in altre voci	6.455,00	0,00	6.455,00	6.455,00	0,00	6.455,00	0,00	0,00	6.455,00
		Totale C.R.A. 4 - Gestione dei Residui (ex Servizio Attività Internazionali)	6.455,00	0,00	6.455,00	6.455,00	0,00	6.455,00	0,00	0,00	6.455,00
C.R.A. 5 - Servizio Affari Generali e Coordinamento Direzioni Regionali											
		Trasferimenti da parte di altri enti del sett. pub	4.000,00	0,00	4.000,00	4.000,00	0,00	4.000,00	0,00	0,00	4.000,00
		Entrate derivanti dalla vendita di beni e prest. s	1.120,00	0,00	1.120,00	1.120,00	0,00	1.120,00	0,00	0,00	1.120,00
		Poste correttive e compensative di uscite correnti	1.455,87	0,00	1.455,87	1.455,87	0,00	124.582,28	1.742,11	1.742,11	124.582,28
		Entrate non classificabili in altre voci	64.216,70	0,00	64.216,70	64.216,70	0,00	78.341,21	0,00	0,00	64.216,70
		Totale C.R.A. 5 - Servizio Affari Generali e Coordinamento Direzioni Regionali	70.792,57	0,00	70.792,57	70.792,57	0,00	208.043,49	1.742,11	1.742,11	208.043,49
C.R.A. 6 - Trattamento Economico e Giuridico del Personale											
		Poste correttive e compensative di uscite correnti	44.966.268,55	3.417.071,93	41.549.196,62	44.966.268,55	0,00	57.777.280,10	70.879,68	52.572.312,94	58.515.243,08
		Totale C.R.A. 6 - Trattamento Economico e Giuridico del Personale	44.966.268,55	3.417.071,93	41.549.196,62	44.966.268,55	0,00	57.777.280,10	70.879,68	52.572.312,94	58.515.243,08
C.R.A. 7 - Servizio Economico-Finanziario											
		Trasferimenti da parte dello stato	2.434.395,44	1.503.350,00	931.045,44	2.434.395,44	0,00	170.016.603,38	0,00	11.565.895,29	6.931.045,44

**Croce Rossa Italiana - Comitato Centrale
Rendiconto Gestionale 2012**

CAP	COD	DENOMINAZIONE	GESTIONE RESIDUI			VARIAZIONI		GESTIONE DI CASSA			RESIDUI AL 31/12 (20) = 6112			
			RESIDUI INIZIALI (10)	RISPOSTE PAGATE (11)	DARISPOSTE PAGARE (12)	TOTALI (13) = 11 + 12	In aumento (14) = 13 - 10	In diminuzione (15) = 10 - 13	TOTALE RISCONSONI /PAGAME (17) = 5 + 11	DIFF. RISP. ALLE PREP. (18) = 17 - 16		Positiva (19) = 16 - 17	Negativa (19) = 16 - 17	
		Altri trasferimenti	30.300.612,18	39.846,00	30.560.766,18	30.300.612,18	0,00	0,00	30.314.503,47	80.123,66	0,00	0,00	30.234.379,81	30.260.766,18
		Redditi e proventi patrimoniali	907,75	0,00	907,75	907,75	0,00	0,00	0,00	0,00	0,00	0,00	0,00	907,75
		Poste correttive e compensative di uscite correnti	5.883.425,75	224.679,54	5.658.746,21	5.883.425,75	0,00	0,00	10.408.976,59	385.095,43	0,00	0,00	10.023.881,16	9.123.673,60
		Entrate non classificabili in altre voci	1.588.763,53	0,00	1.588.763,53	1.588.763,53	0,00	0,00	1.672.992,73	0,00	0,00	0,00	1.672.992,73	1.588.763,53
		Totale C.R.A. 7 - Servizio Economico-Finanziario	40.208.104,65	1.767.873,54	38.440.229,11	40.208.104,65	0,00	0,00	212.413.076,17	158.915.937,18	0,00	0,00	53.497.148,99	47.905.156,50
		C.R.A. 9 - Servizio Procurement - Contratti												
		Trasferimenti da parte di altri enti del sett. pub	43.649,32	0,00	43.649,32	43.649,32	0,00	0,00	93.649,32	0,00	0,00	0,00	93.649,32	43.649,32
		Redditi e proventi patrimoniali	992.268,46	139.240,40	853.028,06	992.268,46	0,00	0,00	975.521,33	139.240,40	0,00	0,00	836.280,93	1.047.042,07
		Poste correttive e compensative di uscite correnti	16.236.983,56	1.230.694,47	15.006.289,09	16.236.983,56	0,00	0,00	20.354.978,40	3.412.757,62	2.283,00	0,00	16.944.503,78	20.473.968,23
		Entrate non classificabili in altre voci	15.000,00	0,00	15.000,00	15.000,00	0,00	0,00	2.582,28	16.804,00	14.221,72	0,00	0,00	0,00
		Totale C.R.A. 9 - Servizio Procurement - Contratti	17.287.901,34	1.384.934,87	15.902.966,47	17.287.901,34	0,00	0,00	21.426.731,33	3.568.802,02	16.504,72	0,00	17.874.434,03	21.504.659,62
		C.R.A. 11 - Servizio Affari Giudiciali e Normativi												
		Poste correttive e compensative di uscite correnti	1.881.646,05	4.280,44	1.877.365,61	1.881.646,05	0,00	0,00	774.780,56	4.280,44	0,00	0,00	770.500,12	2.762.685,57
		Entrate non classificabili in altre voci	1.500.000,00	0,00	1.500.000,00	1.500.000,00	0,00	0,00	23.778,11	1.531.343,91	1.507.465,80	0,00	0,00	0,00
		Totale C.R.A. 11 - Servizio Affari Giudiciali e Normativi	3.381.646,05	1.504.280,44	1.877.365,61	3.381.646,05	0,00	0,00	798.558,67	1.535.524,35	1.507.465,80	0,00	770.500,12	2.762.685,57
		C.R.A. 12 - Servizio Reclutamento Organizzazione E Sviluppo Professionale												
		Entrate derivanti dalla vendita di beni e prest. s	971.889,63	186.368,95	785.520,68	971.889,63	0,00	0,00	3.700.320,26	186.368,95	0,00	0,00	3.513.951,31	785.520,68
		Totale C.R.A. 12 - Servizio Reclutamento Organizzazione E Sviluppo Professionale	971.889,63	186.368,95	785.520,68	971.889,63	0,00	0,00	3.700.320,26	186.368,95	0,00	0,00	3.513.951,31	785.520,68
		C.R.A. 14 - Servizio Vigilanza Comitati Territoriali												
		Poste correttive e compensative di uscite correnti	20.000.000,00	0,00	20.000.000,00	20.000.000,00	0,00	0,00	5.810.337,48	0,00	0,00	0,00	5.810.337,48	25.810.337,48
		Totale C.R.A. 14 - Servizio Vigilanza Comitati Territoriali	20.000.000,00	0,00	20.000.000,00	20.000.000,00	0,00	0,00	5.810.337,48	0,00	0,00	0,00	5.810.337,48	25.810.337,48
		C.R.A. 15 - Ufficio Servizio Ispettorato Nazionale Corpo Militare												
		Trasferimenti da parte di altri enti del sett. pub	1.045.536,63	0,00	1.045.536,63	1.045.536,63	0,00	0,00	1.045.536,63	0,00	0,00	0,00	1.045.536,63	1.045.536,63
		Poste correttive e compensative di uscite correnti	23.262.546,45	157.325,12	23.105.221,33	23.262.546,45	0,00	0,00	28.160.239,82	157.325,12	0,00	0,00	28.002.904,70	23.105.221,33
		Totale C.R.A. 15 - Ufficio Servizio Ispettorato Nazionale Corpo Militare	24.308.083,08	157.325,12	24.150.757,96	24.308.083,08	0,00	0,00	29.205.766,45	157.325,12	0,00	0,00	29.048.441,33	24.150.757,96
		C.R.A. 16 - Direzione Generale												
		Trasferimenti da parte di altri enti del sett. pub	0,00	0,00	0,00	0,00	0,00	0,00	27.000,00	0,00	0,00	0,00	27.000,00	0,00

**Croce Rossa Italiana - Comitato Centrale
Rendiconto Gestionale 2012**

CAP.	COD.	DENOMINAZIONE	GESTIONE RENDIT		VARIAZIONI		GESTIONE DI CASSA		RESIDUI AL 31/12						
			RISCCOSI/ PAGATI (10)	DA RISC./ PAGARE (11)	TOTALE (12)	In aumento (13)=13-10	In diminuz. (13)=10-13	TOTALE RISCOSSIONI /PAGAME (17)=5+11		DIFF. RISP. ALLE PREF. Positiva (18)=17-16	Negativa (19)=16-17	(20)=6-12			
		Entrate non classificabili in altre voci	0,00	0,00	0,00	0,00	0,00	0,00	0,00	130.000,00	0,00	130.000,00	0,00	0,00	
		Totale C.R.A. 16 - Direzione Generale	0,00	0,00	0,00	0,00	0,00	0,00	0,00	130.000,00	0,00	130.000,00	0,00	0,00	
		C.R.A. 17 - Dipartimento Delle Attività Socio-Sanitarie delle Operazioni in Emergenza e Volontariato													
		Entrate derivanti dalla vendita di beni e prest. s	1.128.560,00	0,00	1.128.560,00	0,00	0,00	0,00	0,00	258.560,00	0,00	258.560,00	0,00	1.358.560,00	
		Entrate non classificabili in altre voci	25.576,41	0,00	25.576,41	0,00	0,00	0,00	0,00	175.576,41	0,00	175.576,41	0,00	25.576,41	
		Totale C.R.A. 17 - Dipartimento Delle Attività Socio-Sanitarie delle Operazioni in Emergenza e Volontariato	1.154.136,41	0,00	1.154.136,41	0,00	0,00	0,00	0,00	434.136,41	0,00	434.136,41	0,00	1.384.136,41	
		C.R.A. 19 - Dipartimento Economico Finanziario e Patrimoniale													
		Poste correttive e compensative di uscite correnti	788.863,70	0,00	788.863,70	0,00	0,00	0,00	0,00	538.900,16	0,00	538.900,16	0,00	788.863,70	
		Totale C.R.A. 19 - Dipartimento Economico Finanziario e Patrimoniale	788.863,70	0,00	788.863,70	0,00	0,00	0,00	0,00	538.900,16	0,00	538.900,16	0,00	788.863,70	

		Entrate non classificabili in altre voci	0,00	0,00	0,00	0,00	0,00	0,00	0,00	0,00	0,00	0,00	0,00	0,00	
		Totale ***	0,00	0,00	0,00	0,00	0,00	0,00	0,00	0,00	0,00	0,00	0,00	0,00	
		C.R.A. 22 - Servizio Rapporti con le Componenti Volontaristiche													
		Entrate derivanti dalla vendita di beni e prest. s	534.918,37	0,00	534.918,37	0,00	0,00	0,00	0,00	386.916,04	0,00	386.916,04	0,00	921.834,41	
		Entrate non classificabili in altre voci	8.000,00	0,00	8.000,00	0,00	0,00	0,00	0,00	8.000,00	0,00	8.000,00	0,00	8.000,00	
		Totale C.R.A. 22 - Servizio Rapporti con le Componenti Volontaristiche	542.918,37	0,00	542.918,37	0,00	0,00	0,00	0,00	394.916,04	0,00	394.916,04	0,00	929.834,41	
		Totale TITOLO I-ENTRATE CORRENTI	196.334.818,23	16.915.450,23	179.419.368,00	196.334.818,23	0,00	0,00	399.527.281,93	188.394.238,18	1.683.586,69	212.816.630,44	223.151.663,90		
		TOTALE GENERALE ENTRATE	393.438.799,89	62.846.411,17	330.612.388,72	393.438.799,89	0,00	0,00	781.297.201,78	277.678.103,64	1.683.586,69	505.302.686,83	426.259.281,55		
		TITOLO I-ENTRATE IN CONTO CAPITALE													
		C.R.A. 7 - Servizio Economico-Finanziario													
		Ricassioni di crediti	13.203,09	0,00	13.203,09	13.203,09	0,00	0,00	0,00	13.265,45	0,00	13.265,45	0,00	13.203,09	
		Assunzioni di mutui	35.560,30	0,00	35.560,30	35.560,30	0,00	0,00	0,00	35.560,30	0,00	35.560,30	0,00	35.560,30	
		Totale C.R.A. 7 - Servizio Economico-Finanziario	48.763,39	0,00	48.763,39	48.763,39	0,00	0,00	0,00	48.825,75	0,00	48.825,75	0,00	48.763,39	
		C.R.A. 8 - Servizio Patrimonio													
		Alienazione di immobili e diritti reali	24.015,25	0,00	24.015,25	24.015,25	0,00	0,00	0,00	4.810.893,78	0,00	3.609.263,83	0,00	24.015,25	
		Totale C.R.A. 8 - Servizio Patrimonio	24.015,25	0,00	24.015,25	24.015,25	0,00	0,00	0,00	4.810.893,78	0,00	3.609.263,83	0,00	24.015,25	

**Croce Rossa Italiana - Comitato Centrale
Rendiconto Gestionale 2012**

CAP.	COD.	DENOMINAZIONE	GESTIONE RESIDUI		VARIAZIONI		PREVISIONI	TOTALE RISCOSSIONI / PAGAME	GESTIONE DI CASSA		RESIDUI AL 31/12	
			RESIDUI INIZIALI (10)	RISCIOSI / PAGATI (11)	DA RISC. / PAGARE (12)	TOTALI (13)			In aumento (14) = 13-10	In diminuz. (15) = 10-13		TOTALE DIFF. RISP. ALLE PREF. POSITIVA (18) = 17-16
		C.R.A. 9 - Servizio Procuremen - Contratti										
		Atenuazione di immobili e diritti reali	0,00	0,00	0,00	0,00	0,00	0,00	0,00	0,00	0,00	0,00
		Trasferimenti da altri enti del settore pubblico	863.644,65	0,00	863.644,65	0,00	0,00	2.454.418,00	0,00	0,00	2.454.418,00	863.644,65
		Totale C.R.A. 9 - Servizio Procuremen - Contratti	863.644,65	0,00	863.644,65	0,00	0,00	2.454.418,00	0,00	0,00	2.454.418,00	863.644,65
		C.R.A. 14 - Servizio Vigilanza Comitati Territoriali										
		Assunzioni di altri debiti finanziari	0,00	0,00	0,00	0,00	0,00	3.500.000,00	0,00	0,00	0,00	0,00
		Totale C.R.A. 14 - Servizio Vigilanza Comitati Territoriali	0,00	0,00	0,00	0,00	0,00	3.500.000,00	0,00	0,00	0,00	0,00
		Totale TITOLO II-ENTRATE IN CONTO CAPITALE	936.423,29	0,00	936.423,29	0,00	0,00	10.814.137,33	4.701.629,95	0,00	6.112.507,38	936.423,29
		TOTALE GENERALE ENTRATE	393.458.799,89	62.846.411,17	330.612.388,72	393.458.799,89	0,00	781.297.201,78	277.678.103,64	1.683.586,69	505.302.684,83	426.259.281,55
		TITOLO II-PARTITE DI GIRO										
		C.R.A. 7 - Servizio Economico-Finanziario										
		Entrate aventi natura di partite di giro	196.187.558,37	45.930.960,94	150.256.597,43	196.187.558,37	0,00	370.955.782,32	84.582.235,51	0,00	286.373.546,81	200.171.194,36
		Totale C.R.A. 7 - Servizio Economico-Finanziario	196.187.558,37	45.930.960,94	150.256.597,43	196.187.558,37	0,00	370.955.782,32	84.582.235,51	0,00	286.373.546,81	200.171.194,36
		Totale TITOLO II-PARTITE DI GIRO	196.187.558,37	45.930.960,94	150.256.597,43	196.187.558,37	0,00	370.955.782,32	84.582.235,51	0,00	286.373.546,81	200.171.194,36
		TOTALE GENERALE ENTRATE	393.458.799,89	62.846.411,17	330.612.388,72	393.458.799,89	0,00	781.297.201,78	277.678.103,64	1.683.586,69	505.302.684,83	426.259.281,55

**Croce Rossa Italiana - Comitato Centrale
Rendiconto Gestionale 2012**

CAP. COD.	DENOMINAZIONE	GESTIONE RESIDUI		VARIAZIONI		GESTIONE DI CASSA			RESIDUAL 31/12	
		RESIDUI INIZIALI (10)	RISCIOSI/PAGATI (11)	DA RISC./PAGARE (12)	TOTALI (13)=11+12	In aumento (14)=13-10	In diminuzione (15)=10-13	PREVISIONI (16)		TOTALE RISCOSSIONI/PAGAMENTI (17)=3+11-16
FONDO INIZIALE DI CASSA										
		-53.036.642,20								
TITOLO I-ENTRATE CORRENTI										
C.R.A. 2	- Servizio Attività Di Emergenza	16.957.552,52	4.890.550,00	12.067.002,52	16.957.552,52	0,00	0,00	0,00	9.974.551,28	13.634.502,52
C.R.A. 3	- Servizio Operazioni Internazionali e Attività Sociali e Sanitarie	25.690.206,36	3.607.043,38	22.083.162,98	25.690.206,36	0,00	0,00	86.994,38	38.013.501,86	26.842.718,40
C.R.A. 4	- Gestione dei Residui (ex Servizio Attività Internazionali)	6.455,00	0,00	6.455,00	6.455,00	0,00	0,00	0,00	0,00	6.455,00
C.R.A. 5	- Servizio Affari Generali e Coordinamento Direzioni Regionali	70.792,57	0,00	70.792,57	70.792,57	0,00	0,00	1.742,11	208.043,49	70.792,57
C.R.A. 6	- Trattamento Economico e Giuridico del Personale	44.966.268,55	3.417.071,93	41.549.196,62	44.966.268,55	0,00	0,00	57.777.280,10	5.275.846,84	58.512.243,08
C.R.A. 7	- Servizio Economico-Finanziario	40.208.104,65	1.767.875,54	38.440.229,11	40.208.104,65	0,00	0,00	212.413.076,17	158.915.927,18	47.905.156,50
C.R.A. 9	- Servizio Procurement - Contratti	17.287.901,34	1.384.934,87	15.902.966,47	17.287.901,34	0,00	0,00	0,00	16.504,72	17.874.434,03
C.R.A. 11	- Servizio Affari Giuridici e Normativi	3.381.646,05	1.504.280,44	1.877.365,61	3.381.646,05	0,00	0,00	798.558,67	1.535.524,35	2.762.683,57
C.R.A. 12	- Servizio Reclutamento Organizzazione E Sviluppo Professionale	971.889,63	186.368,95	785.520,68	971.889,63	0,00	0,00	0,00	186.568,95	785.520,68
C.R.A. 14	- Servizio Vigilanza Comitati Territoriali	20.000.000,00	0,00	20.000.000,00	20.000.000,00	0,00	0,00	0,00	5.810.337,48	25.810.337,48
C.R.A. 15	- Ufficio Stralcio Ispettorato Nazionale Corpo Militare	24.308.083,08	157.325,12	24.150.757,96	24.308.083,08	0,00	0,00	29.205.766,45	157.325,12	24.150.757,96
C.R.A. 16	- Direzione Generale	0,00	0,00	0,00	0,00	0,00	0,00	0,00	157.000,00	0,00
C.R.A. 17	- Dipartimento Delle Attività Socio-Sanitarie delle Operazioni in Emergenza e Volontariato	1.154.136,41	0,00	1.154.136,41	1.154.136,41	0,00	0,00	0,00	434.136,41	1.384.136,41
C.R.A. 19	- Dipartimento Economico Finanziario e Patrimoniale	788.863,70	0,00	788.863,70	788.863,70	0,00	0,00	0,00	538.900,16	788.863,70
C.R.A. 22	- Servizio Rapporti con le Componenti Volontaristiche	542.918,37	0,00	542.918,37	542.918,37	0,00	0,00	0,00	394.916,04	929.834,41
Totale TITOLO I-ENTRATE CORRENTI		196.334.818,23	16.915.450,23	179.419.368,00	196.334.818,23	0,00	0,00	399.527.281,93	188.394.238,18	225.151.663,90
TITOLO II-ENTRATE IN CONTO CAPITALE										
C.R.A. 7	- Servizio Economico-Finanziario	48.763,39	0,00	48.763,39	48.763,39	0,00	0,00	0,00	48.825,75	48.763,39
C.R.A. 8	- Servizio Patrimonio	24.015,25	0,00	24.015,25	24.015,25	0,00	0,00	0,00	4.810.893,78	24.015,25
C.R.A. 9	- Servizio Procurement - Contratti	863.644,65	0,00	863.644,65	863.644,65	0,00	0,00	0,00	2.454.418,00	863.644,65
C.R.A. 14	- Servizio Vigilanza Comitati Territoriali	0,00	0,00	0,00	0,00	0,00	0,00	0,00	3.500.000,00	0,00
Totale TITOLO II-ENTRATE IN CONTO CAPITALE		936.423,29	0,00	936.423,29	936.423,29	0,00	0,00	0,00	10.814.137,53	4.701.629,95
TITOLO III-PARTITE DI GIRO										
C.R.A. 7	- Servizio Economico-Finanziario	196.187.558,37	45.930.960,94	150.256.597,43	196.187.558,37	0,00	0,00	0,00	370.955.782,32	84.582.235,51

**Croce Rossa Italiana - Comitato Centrale
Rendiconto Gestionale 2012**

CAP. COD.	DENOMINAZIONE	GESTIONE RESIDUI			PARAZIONI			GESTIONE DI CASSA			RESIDUALI 31/12		
		RESIDUI INIZIALI (10)	RISCCOSI/ PAGATI (11)	DA RISC. PAGARE (12)	TOTALI (13)=11+12	In aumento (14)=13-10	In diminuz. (15)=10-13	PREVISIONI (16)	TOTALE RISCCOSI PAGARE (17)=5+11	DIF. RISP. ALLE PREV. Positiva (18)=17-16		Negative (19)=16-17	
80	1.1.1.3 Manutenzione di parchi e giardini	1.200,00	50,00	1.150,00	1.200,00	0,00	0,00	15.550,00	50,00	0,00	0,00	15.500,00	15.700,00
83	1.1.1.3 Altri canoni	6,00	0,00	6,00	6,00	0,00	0,00	6,00	0,00	0,00	0,00	6,00	6,00
84	1.1.1.3 Spese di lavanderia	364,00	0,00	364,00	364,00	0,00	0,00	967,80	0,00	0,00	0,00	967,80	364,00
85	1.1.1.3 Trasporto, noleggio, facchinaggio ed accessori	7.735,51	2.871,95	4.863,56	7.735,51	0,00	0,00	18.316,91	2.871,95	0,00	0,00	15.444,96	7.063,56
86	1.1.1.3 Servizi di vigilanza	14.132,25	3.555,22	10.577,03	14.132,25	0,00	0,00	27.698,68	3.555,22	0,00	0,00	24.143,46	15.077,03
88	1.1.1.3 Premi di assicurazione	10.000,00	0,00	10.000,00	10.000,00	0,00	0,00	10.000,00	0,00	0,00	0,00	10.000,00	10.000,00
89	1.1.1.3 Accertamenti sanitari, visite fiscali e vaccinazioni	3.200,00	0,00	3.200,00	3.200,00	0,00	0,00	3.200,00	0,00	0,00	0,00	3.200,00	3.200,00
93	1.1.1.3 Accertamenti sanitari, visite fiscali e vaccinazioni	2.603,17	447,97	2.155,20	2.603,17	0,00	0,00	11.704,30	447,97	0,00	0,00	11.256,33	5.630,20
94	1.1.1.3 Quote associative o organizzazioni e istituzioni varie	0,00	0,00	0,00	0,00	0,00	0,00	1.000,00	0,00	0,00	0,00	1.000,00	0,00
95	1.1.1.3 Energia elettrica	92.101,09	16.852,40	75.248,69	92.101,09	0,00	0,00	122.781,11	16.852,40	0,00	0,00	105.928,71	110.748,69
96	1.1.1.3 Combustibili per riscaldamento e spese per la conduzione degli impianti termici	30.619,82	5.235,16	25.384,66	30.619,82	0,00	0,00	52.623,61	5.235,16	0,00	0,00	47.388,45	38.884,46
97	1.1.1.3 Spese postali e telegrafiche	9.824,04	1.776,23	8.047,81	9.824,04	0,00	0,00	12.603,96	1.776,23	0,00	0,00	10.827,73	10.597,81
98	1.1.1.3 Spese telefoniche	67.169,70	26.417,94	40.751,76	67.169,70	0,00	0,00	96.101,18	26.417,94	0,00	0,00	69.683,24	63.951,76
99	1.1.1.3 Canoni d'acqua	7.690,60	900,20	6.790,40	7.690,60	0,00	0,00	17.126,58	900,20	0,00	0,00	16.226,38	8.340,40
100	1.1.1.3 Diplomi, tessere, distintivi e medaglie	0,00	0,00	0,00	0,00	0,00	0,00	2.500,00	0,00	0,00	0,00	2.500,00	352,80
101	1.1.1.3 Materiale didattico	0,00	0,00	0,00	0,00	0,00	0,00	5.000,00	0,00	0,00	0,00	5.000,00	0,00
104	1.1.1.3 Realizzazioni audiovisive	0,00	0,00	0,00	0,00	0,00	0,00	3.199,53	0,00	0,00	0,00	3.199,53	0,00
107	1.1.1.3 Trasporto e soggiorno per i volontari dell'associazione	1.724,46	0,00	1.724,46	1.724,46	0,00	0,00	2.824,46	0,00	0,00	0,00	2.824,46	1.924,46
109	1.1.1.3 Esercizione dei volontari dell'associazione, sia civile che ausiliario delle f.f.c.a.	0,00	0,00	0,00	0,00	0,00	0,00	32.000,00	0,00	0,00	0,00	32.000,00	0,00
110	1.1.1.3 Manutenzione di materiale di equipaggiamento e casermaggio	0,00	0,00	0,00	0,00	0,00	0,00	5.000,00	0,00	0,00	0,00	5.000,00	0,00
	Totale Funzionamento	921.445,12	340.305,41	581.139,71	921.445,12	0,00	0,00	1.401.847,17	340.305,41	0,00	0,00	1.061.541,76	932.173,52
	Totale Funzionamento	1.277.306,43	395.413,50	881.972,93	1.277.306,43	0,00	0,00	2.049.935,86	435.709,35	0,00	0,00	1.614.226,51	1.282.330,67
1.1.2	INTERVENTI DIVERSI												
1.1.2.1	Uscite per prestazioni istituzionali												
125	1.1.2.1 Vivari	2.547,66	706,50	1.841,16	2.547,66	0,00	0,00	13.344,46	706,50	0,00	0,00	12.637,96	3.341,16
126	1.1.2.1 Vestiario, effetti lettereci di pronto impiego	23.906,00	665,04	23.240,96	23.906,00	0,00	0,00	23.317,33	665,04	0,00	0,00	22.652,29	35.240,96
127	1.1.2.1 Medicinali e materiale tecnico sanitario	25.803,15	401,19	25.401,96	25.803,15	0,00	0,00	50.425,89	401,19	0,00	0,00	50.024,70	27.201,96
132	1.1.2.1 Spese per i volontari dell'associazione in caso di impiego operativo	0,00	0,00	0,00	0,00	0,00	0,00	40.000,00	0,00	0,00	0,00	40.000,00	0,00
137	1.1.2.1 Sussidi e spese per l'assistenza a profughi	14.224.306,89	3.327.662,55	10.896.714,34	14.224.306,89	0,00	0,00	14.115.197,44	3.327.662,55	0,00	0,00	10.787.534,89	11.484.197,07
139	1.1.2.1 Spese per le emergenze nazionali	953.769,11	519.199,12	434.569,99	953.769,11	0,00	0,00	1.837.907,17	519.199,12	0,00	0,00	1.318.708,05	744.057,84
140	1.1.2.1 Spese per le emergenze internazionali	1.231.126,80	232.678,77	998.448,03	1.231.126,80	0,00	0,00	4.458.212,79	232.678,77	0,00	0,00	4.225.534,02	1.015.053,40

**Croce Rossa Italiana - Comitato Centrale
Rendiconto Gestionale 2012**

CAP.	COD.	DENOMINAZIONE	GESTIONE RESIDUI			VARIAZIONI		GESTIONE DI CASSA					
			RESIDUI INIZIALI (10)	RISCIOSI/PAGATI (11)	DA RISC./PAGARE (12)	TOTALI (13)=1+12	In aumento (14)=13-10	In diminuzione (15)=10-13	PREVISIONI (16)	TOTALE RISCOSSIONI/PAGAME (17)=5+11	DIFF. RISP. ALLE PREF. (18)=17-16	RESIDUI AL 31/12 (20)=6+12	
67	1.1.1.3	Libri, testi normativi, giornali per uso degli uffici	3.023,09	803,00	2.220,00	3.023,09	0,00	0,00	6.205,57	803,00	0,00	5.402,57	3.370,09
68	1.1.1.3	Divise e indumenti da lavoro	13.300,00	5.475,43	7.824,57	13.300,00	0,00	0,00	11.629,20	5.475,43	0,00	6.153,77	9.224,57
70	1.1.1.3	Carburante e lubrificanti	7.842,91	3.478,97	4.363,94	7.842,91	0,00	0,00	10.701,46	3.478,97	0,00	7.222,49	8.369,54
71	1.1.1.3	Manutenzione e riparazione mezzi mobili e trainabili	5.286,85	1.844,61	3.442,24	5.286,85	0,00	0,00	6.372,72	1.844,61	0,00	4.528,11	5.442,24
72	1.1.1.3	Manutenzione e riparazione di locali ed impianti	31.365,02	9.079,82	22.285,20	31.365,02	0,00	0,00	57.720,01	9.079,82	0,00	48.640,19	35.285,20
73	1.1.1.3	Manutenzione e riparazione di beni mobili, attrezzature e macchinari	84.152,17	50.750,17	33.402,00	84.152,17	0,00	0,00	93.933,94	57.223,91	0,00	36.709,03	79.555,96
74	1.1.1.3	Servizi informatici	82.351,42	3.490,40	78.861,02	82.351,42	0,00	0,00	181.846,32	3.490,40	0,00	178.355,92	101.861,02
75	1.1.1.3	Traduzioni e resoconti stenografici	0,00	0,00	0,00	0,00	0,00	0,00	2.500,00	0,00	0,00	2.500,00	0,00
76	1.1.1.3	Organizzazione di convegni, congressi, mostre ed altre manifestazioni in Italia e all'estero	6.933,78	0,00	6.933,78	6.933,78	0,00	0,00	20.059,46	0,00	0,00	20.059,46	7.883,78
78	1.1.1.3	Pulizia e disinfezione di locali, impianti e attrezzature	12.940,39	3.113,36	9.827,03	12.940,39	0,00	0,00	20.772,64	3.113,36	0,00	17.659,28	15.627,03
79	1.1.1.3	Smaltimento di rifiuti speciali e tossici	29.015,19	9.294,17	19.721,02	29.015,19	0,00	0,00	32.260,54	13.057,91	0,00	18.602,63	26.857,28
81	1.1.1.3	Canoni di noleggio	88.400,00	35.452,20	52.947,80	88.400,00	0,00	0,00	88.600,00	35.452,20	0,00	53.147,80	127.747,80
83	1.1.1.3	Altri canoni	36.844,50	36.844,50	0,00	36.844,50	0,00	0,00	76.000,00	36.844,50	0,00	39.155,50	39.948,65
84	1.1.1.3	Spese di lavanderia	12.872,40	0,00	12.872,40	12.872,40	0,00	0,00	20.862,67	0,00	0,00	20.862,67	21.372,40
85	1.1.1.3	Trasporto, noleggio, facchinaggio ed accessori	60.085,95	16.029,26	44.056,69	60.085,95	0,00	0,00	63.446,62	16.029,26	0,00	47.417,36	72.056,69
88	1.1.1.3	Premi di assicurazione	0,00	0,00	0,00	0,00	0,00	0,00	5.000,00	0,00	0,00	5.000,00	0,00
90	1.1.1.3	Spese per il funzionamento di commissioni, compresi i gettoni di presenza e le indennità di missione ai membri estranei all'amministrazione	1.000,00	0,00	1.000,00	1.000,00	0,00	0,00	1.000,00	0,00	0,00	1.000,00	1.000,00
91	1.1.1.3	Spese, onorari e compensi a terzi per speciali incarichi di studio, di ricerca e didattici	0,00	0,00	0,00	0,00	0,00	0,00	8.000,63	0,00	0,00	8.000,63	0,00
92	1.1.1.3	Prestazioni professionali	5.510,25	0,00	5.510,25	5.510,25	0,00	0,00	45.631,71	0,00	0,00	45.631,71	5.510,25
94	1.1.1.3	Energia elettrica	3.372,74	619,50	2.753,24	3.372,74	0,00	0,00	6.496,27	619,50	0,00	5.876,77	4.053,24
96	1.1.1.3	Spese postali e telegrafiche	0,00	0,00	0,00	0,00	0,00	0,00	31.203,52	0,00	0,00	31.203,52	0,00
97	1.1.1.3	Spese telefoniche	0,00	0,00	0,00	0,00	0,00	0,00	7.648,82	0,00	0,00	7.648,82	0,00
98	1.1.1.3	Canoni d'acqua	0,00	0,00	0,00	0,00	0,00	0,00	6.028,17	6.028,17	0,00	0,00	1.121,83
101	1.1.1.3	Materiale didattico	7.150,00	6.038,17	1.121,83	7.150,00	0,00	0,00	0,00	6.028,17	6.028,17	0,00	1.121,83
102	1.1.1.3	Materiale promozionale	0,00	0,00	0,00	0,00	0,00	0,00	2.507,20	0,00	0,00	2.507,20	0,00
103	1.1.1.3	Pubblicazioni periodiche e promozionali, per la propaganda e per l'informazione.	905,62	899,94	5,68	905,62	0,00	0,00	1.445,38	899,94	0,00	545,44	5,68
106	1.1.1.3	Quote di iscrizione a convegni, congressi, mostre e altre manifestazioni in Italia e all'estero	315,00	0,00	315,00	315,00	0,00	0,00	3.701,31	0,00	0,00	3.701,31	315,00
107	1.1.1.3	Trasporto e soggiorno per i volontari dell'associazione	8.173,08	2.200,04	5.973,04	8.173,08	0,00	0,00	23.754,23	3.071,88	0,00	20.682,35	16.843,65
108	1.1.1.3	Corsi di formazione e aggiornamento dei volontari dell'associazione sia civile che ausiliario delle ff.aa.	1.250,00	0,00	1.250,00	1.250,00	0,00	0,00	6.250,00	0,00	0,00	6.250,00	1.250,00
109	1.1.1.3	Esercizio dei volontari dell'associazione, sia civile che ausiliario delle ff.aa.	11,34	0,00	11,34	11,34	0,00	0,00	11,34	0,00	0,00	11,34	11,34

**Croce Rossa Italiana - Comitato Centrale
Rendiconto Gestionale 2012**

CAP.	COD.	DENOMINAZIONE	GESTIONE RESIDUI			VARIAZIONI			GESTIONE DI CASSA			RESIDUI AL 31/12	
			RESIDUI INIZIALI (10)	RISCIOSI / PAGATI (11)	DA RISP. / PAGARE (12)	TOTALI (13) = 11 + 12	In aumento (14) = 13 - 10	In diminuzione (15) = 10 - 13	TOTALE RISCOSSIONI /PAGAME. (17) = 5 + 11	DIFF. RISP. ALLE PREF. Positiva (18) = 17 - 16	Negative (19) = 16 - 17		(20) = 6 + 12
111	1.1.1.3	Affidamento all'esterno della gestione di servizi	203.940,61	60.206,99	143.733,62	203.940,61	0,00	0,00	242.733,72	69.977,08	0,00	172.776,64	181.743,41
116	1.1.1.3	Prestazioni professionali per collaborazioni coordinate a progetto	49.000,00	16.500,00	32.500,00	49.000,00	0,00	0,00	224.402,12	16.500,00	0,00	207.902,12	255.660,33
117	1.1.1.3	Prestazioni professionali medici e sanitari	244.342,37	104.069,72	140.272,65	244.342,37	0,00	0,00	513.293,87	216.204,67	0,00	297.089,20	380.716,27
		Totale Oneri per l'acquisto di beni di consumo e servizi	1.061.067,67	383.624,47	677.443,20	1.061.067,67	0,00	0,00	1.912.403,89	519.240,83	6.028,17	1.399.191,23	1.373.772,02
		Totale FUNZIONAMENTO	1.097.025,95	391.696,10	705.329,85	1.097.025,95	0,00	0,00	2.011.222,03	530.390,41	6.028,17	1.466.630,81	1.414.799,30
112		INTERVENTI DIVERSI											
112.1		Uscite per prestazioni istituzionali											
112.1.1		Medicinali e materiale tecnico sanitario	1.436.500,13	528.888,86	927.611,27	1.456.500,13	0,00	0,00	2.936.412,36	701.849,60	0,00	2.234.562,76	1.931.701,54
112.1.2		Spese di funzionamento delle delegazioni estere	249.171,14	120.928,11	128.243,03	249.171,14	0,00	0,00	518.790,98	205.033,17	0,00	313.757,81	364.887,97
112.1.2.1		Compensi e oneri accessori ai delegati internazionali	241.919,48	118.940,30	122.979,18	241.919,48	0,00	0,00	798.386,85	448.356,72	0,00	350.030,13	312.081,09
112.1.2.2		Trasporto e soggiorno delegati internazionali	77.257,67	36.097,82	41.139,85	77.257,67	0,00	0,00	150.635,97	44.962,16	0,00	105.673,81	91.431,15
112.1.2.3		Oneri per il personale impiegato nelle delegazioni e nelle operazioni all'estero	49.202,01	45.568,68	3.633,33	49.202,01	0,00	0,00	150.491,39	65.543,31	0,00	84.948,08	89.858,70
112.1.2.4		Spese per i volontari dell'associazione in caso di impiego operativo	6.918,89	2.663,75	4.255,14	6.918,89	0,00	0,00	17.135,47	2.865,25	0,00	14.471,72	4.255,14
112.1.2.5		Generi di conforto per donatori di sangue	0,00	0,00	0,00	0,00	0,00	0,00	15.510,70	0,00	0,00	15.510,70	0,00
112.1.2.6		Sussidi a carattere assistenziale ed interventi a carattere socio assistenziale in favore di estranei all'associazione	48.943,04	13.710,23	35.232,81	48.943,04	0,00	0,00	66.968,61	24.865,19	0,00	42.003,42	51.430,85
112.1.2.7		Spese per le emergenze nazionali	859.248,20	24.528,76	834.719,44	859.248,20	0,00	0,00	1.058.030,97	24.528,76	0,00	1.033.502,21	953.719,44
112.1.2.8		Spese per le emergenze internazionali	5.000,00	0,00	5.000,00	5.000,00	0,00	0,00	15.003,67	0,00	0,00	15.003,67	5.000,00
112.1.2.9		Costi per delegati internazionali	971,52	0,00	971,52	971,52	0,00	0,00	5.300,00	0,00	0,00	5.300,00	2.771,52
112.1.2.10		Scambi e rapporti internazionali	3.077,58	434,05	2.643,53	3.077,58	0,00	0,00	10.503,50	3.950,25	0,00	6.553,25	7.907,33
112.1.2.11		Spese per stampa o acquisto testi di pronto soccorso	19.147,44	10.585,01	8.562,43	19.147,44	0,00	0,00	11.873,35	10.585,01	0,00	1.288,34	11.266,43
112.1.2.12		Spese per progetti di cooperazione allo sviluppo all'estero	21.462,69	0,00	21.462,69	21.462,69	0,00	0,00	219.600,00	0,00	0,00	219.600,00	21.462,69
112.1.2.13		Spese per progetti finanziari da soggetti pubblici e privati	224.221,13	195.367,13	28.854,00	224.221,13	0,00	0,00	233.935,74	195.367,13	0,00	40.568,61	34.212,97
		Totale Uscite per prestazioni istituzionali	3.263.020,92	1.097.712,70	2.165.308,22	3.263.020,92	0,00	0,00	6.210.579,56	1.727.805,05	0,00	4.482.774,51	3.782.076,82
112.2		Trasferimenti passivi											
112.2.1		Trasferimenti a e tra unità cri	9.625.946,07	2.623.958,03	7.001.988,04	9.625.946,07	0,00	0,00	13.892.895,09	5.406.537,03	0,00	8.486.358,06	10.324.819,58
112.2.2		Contributo al comitato internazionale della croce rossa	0,00	0,00	0,00	0,00	0,00	0,00	75.000,00	0,00	0,00	75.000,00	75.000,00
112.2.3		Contributi alla federazione internazionale di croce rossa e alle società nazionali di croce rossa e mezzaluna rossa	9.239.595,64	3.097.532,59	6.142.063,05	9.239.595,64	0,00	0,00	5.889.885,92	3.876.345,65	0,00	2.013.540,27	8.717.141,09
		Totale Trasferimenti passivi	18.865.541,71	5.721.490,62	13.144.051,09	18.865.541,71	0,00	0,00	19.857.781,01	9.282.882,68	0,00	10.574.898,33	19.116.960,67
112.3		Oneri finanziari											
112.3.1		Spese e commissioni bancarie	1.508,00	196,00	1.312,00	1.508,00	0,00	0,00	3.465,90	196,00	0,00	3.269,90	2.962,00

**Croce Rossa Italiana - Comitato Centrale
Rendiconto Gestionale 2012**

CAP.	COD.	DENOMINAZIONE	GESTIONE RENDI			VARIAZIONI			GESTIONE DI CASSA			RESIDUI AL 31/12 (2012)=6+12	
			RESIDUI INIZIALI (10)	RISCIOSI PAGATI (11)	DA RISC. / PAGARE (12)	TOTALI (13)=11+12	In aumento (14)=13-10	In diminuzione (15)=10-13	PREVISIONI (16)	TOTALE RISCOSSIONI / PAGAME. (17)=5+11	DIFF. RISP. ALLE PREV. (18)		RESIDUI AL 31/12 (19)=16-17
137	1.1.2.1		123,96	0,00	123,96	-123,96	0,00	0,00	185,95	0,00	0,00	185,95	123,96
140	1.1.2.1	Spese per le emergenze internazionali	1.885.817,72	300.000,00	1.585.817,72	1.885.817,72	0,00	0,00	3.261.899,56	0,00	0,00	2.961.899,56	1.585.817,72
141	1.1.2.1	"acquisto di viveri, vestiario, efforts laterreci, medicinali e materiale sanitario da destinare all'assistenza in Italia e all'estero; spese per lo svolgimento delle attività istituzionali di cui all'art.2.b dello statuto"(ex.cap.36/4 d.p.r.696/79)	108.593,62	0,00	108.593,62	108.593,62	0,00	0,00	239.884,68	0,00	0,00	239.884,68	108.593,62
142	1.1.2.1	Interventi per soccorsi all'estero a favore di popolazioni vittime di calamità o conflitti e per programmi di sviluppo (ex. cap.16/74 d.p.r. 696/79-gestione residui)	41.900,63	0,00	41.900,63	41.900,63	0,00	0,00	188.707,59	0,00	0,00	188.707,59	41.900,63
143	1.1.2.1	Corsi diritto internazionale umanitario	37.086,29	0,00	37.086,29	37.086,29	0,00	0,00	121.259,31	0,00	0,00	121.259,31	37.086,29
144	1.1.2.1	Corsi per delegati internazionali	5.000,00	0,00	5.000,00	5.000,00	0,00	0,00	5.000,00	0,00	0,00	5.000,00	5.000,00
145	1.1.2.1	Scambi e rapporti internazionali	700,00	0,00	700,00	700,00	0,00	0,00	2.898,00	0,00	0,00	2.898,00	700,00
148	1.1.2.1	Spese per progetti di cooperazione allo sviluppo all'estero	66.552,07	2.935,82	63.616,25	66.552,07	0,00	0,00	659.265,69	2.935,82	0,00	656.329,87	63.616,25
		Totale Uscite per prestazioni istituzionali	2.219.889,10	305.543,78	1.914.345,32	2.219.889,10	0,00	0,00	4.893.445,13	305.543,78	0,00	4.587.901,35	1.914.345,32
156	1.1.2.2	Trasferimenti passivi	0,00	0,00	0,00	0,00	0,00	0,00	200.000,00	0,00	0,00	200.000,00	0,00
157	1.1.2.2	Contributo al comitato internazionale della croce rossa e alle società nazionali di croce rossa e mezzaluna rossa	368.091,18	0,00	368.091,18	368.091,18	0,00	0,00	888.564,98	0,00	0,00	888.564,98	368.091,18
		Totale Trasferimenti passivi	368.091,18	0,00	368.091,18	368.091,18	0,00	0,00	1.088.564,98	0,00	0,00	1.088.564,98	368.091,18
171	1.1.2.3	Oneri finanziari	250,00	0,00	250,00	250,00	0,00	0,00	250,00	0,00	0,00	250,00	250,00
		Spese e commissioni bancarie	250,00	0,00	250,00	250,00	0,00	0,00	250,00	0,00	0,00	250,00	250,00
		Totale Oneri finanziari	250,00	0,00	250,00	250,00	0,00	0,00	250,00	0,00	0,00	250,00	250,00
		Poste correttive e compensative di entrate correnti											
193	1.1.2.5	Restituzioni e rimborsi diversi	74.190,31	0,00	74.190,31	74.190,31	0,00	0,00	74.190,31	0,00	0,00	74.190,31	74.190,31
		Totale Poste correttive e compensative di entrate correnti	74.190,31	0,00	74.190,31	74.190,31	0,00	0,00	74.190,31	0,00	0,00	74.190,31	74.190,31
		Totale INTERVENTI DIVERSI	2.662.420,59	305.543,78	2.356.876,81	2.662.420,59	0,00	0,00	6.056.450,42	305.543,78	0,00	5.750.906,64	2.356.876,81
		Totale C.R.A. 4 - Gestione dei Residui (ex Servizio Attività Internazionali)	3.082.232,89	2.777.128,30	3.092.232,89	3.092.232,89	0,00	0,00	6.782.339,28	315.183,79	0,00	6.467.235,49	2.777.128,30
		C.R.A. 5 - Servizio Affari Generali e Coordinamento Direzioni Regionali											
		FUNZIONAMENTO											
		Uscite per gli organi dell'ente											
1	1.1.1.1	Indennità e rimborso spese ai membri degli organi di vertice	83.292,80	18.366,84	64.925,96	83.292,80	0,00	0,00	99.859,60	18.366,84	0,00	81.492,76	88.026,33
2	1.1.1.1	Compensi, indennità e rimborsi ai componenti il collegio dei revisori	164.943,98	102.565,71	62.378,27	164.943,98	0,00	0,00	383.413,24	184.909,98	0,00	198.503,26	135.706,74
3	1.1.1.1	Spese per l'impiegnamento di incarichi in seno al movimento internazionale della croce rossa e della mezzaluna rossa	7.626,24	5.216,09	2.410,15	7.626,24	0,00	0,00	22.386,23	13.016,72	0,00	9.369,51	7.388,26

**Croce Rossa Italiana - Comitato Centrale
Rendiconto Gestionale 2012**

CAP.	COD.	DENOMINAZIONE	GESTIONE RESIDUI			PARAZIONI			GESTIONE DI CASSA			
			RESIDUI INIZIALI (10)	RISCOSSI PAGATI (11)	DA RISC. PAGARE (12)	TOTALI (13)=11-12	In aumento (14)=13-10	In diminuz. (15)=10-13	TOTALE RISCOSSIONI/PAGAMENTI (17)=5-11	DIFF. RISP. ALLE PREV. (18)=17-16	RESIDUI AL 31/12 (20)=6-12	
		Totale Usate per gli organi dell'ente	235.863,02	126.148,64	129.714,38	255.863,02	0,00	0,00	505.659,07	0,00	289.365,53	231.121,33
		Oneri per il personale in attivita' di servizio										
29	1.1.1.2	Oneri per missioni all'interno del personale civile	56.049,32	1.601,42	54.447,90	56.049,32	0,00	0,00	96.570,39	0,00	92.261,70	57.779,97
30	1.1.1.2	Spese per missioni all'estero del personale civile	17.706,98	12.645,52	5.061,46	17.706,98	0,00	0,00	65.397,07	0,00	47.892,23	11.356,93
31	1.1.1.2	Spese per missioni all'interno del personale militare	23.234,62	7.302,83	15.931,79	23.234,62	0,00	0,00	31.599,52	0,00	24.189,79	25.821,79
32	1.1.1.2	Spese per missioni all'estero del personale militare	1.700,00	0,00	1.700,00	1.700,00	0,00	0,00	9.231,50	0,00	9.231,50	1.700,00
37	1.1.1.2	Buoni pasto e servizio mensa	0,00	0,00	0,00	0,00	0,00	0,00	133,85	0,00	133,85	0,00
		Totale Oneri per il personale in attivita' di servizio	98.690,92	21.549,77	77.141,15	98.690,92	0,00	0,00	202.932,33	0,00	173.709,07	96.658,69
		Oneri per l'acquisto di beni di consumo e servizi										
65	1.1.1.3	Materiale di consumo	0,00	0,00	0,00	0,00	0,00	0,00	1.080,00	0,00	1.080,00	0,00
66	1.1.1.3	Stampati, fotocopie, produzione di atti e documenti	345,00	154,27	190,73	345,00	0,00	0,00	1.030,00	0,00	895,73	490,73
67	1.1.1.3	Libri, testi normativi, giornali per uso degli uffici	11.260,90	7.570,40	3.690,50	11.260,90	0,00	0,00	16.513,59	0,00	6.650,39	13.325,70
68	1.1.1.3	Divise e indumenti da lavoro	11.000,00	10.900,80	99,20	11.000,00	0,00	0,00	11.000,00	0,00	99,20	99,20
70	1.1.1.3	Carburante e lubrificanti	60.299,16	3.638,91	56.660,25	60.299,16	0,00	0,00	94.181,06	0,00	71.362,28	67.279,39
71	1.1.1.3	Mantenimento e riparazione mezzi mobili e trainabili	13.474,13	4.062,48	9.411,65	13.474,13	0,00	0,00	32.031,74	0,00	22.994,26	11.222,19
76	1.1.1.3	Organizzazione di convegni, congressi, mostre ed altre manifestazioni in Italia e all'estero	294.307,14	0,00	294.307,14	294.307,14	0,00	0,00	576.326,67	0,00	575.276,67	294.307,14
83	1.1.1.3	Altri conati	65.703,38	54.028,06	11.675,32	65.703,38	0,00	0,00	60.000,00	0,00	18.315,10	45.605,73
88	1.1.1.3	Premi di assicurazione	0,00	0,00	0,00	0,00	0,00	0,00	121.525,09	0,00	121.525,09	0,00
92	1.1.1.3	Prestazioni professionali	30.801,60	0,00	30.801,60	30.801,60	0,00	0,00	36.267,54	0,00	36.267,54	30.801,60
96	1.1.1.3	Spese postali e telegrafiche	8.487,40	1.908,57	6.578,83	8.487,40	0,00	0,00	69.500,00	0,00	40.869,83	10.056,78
100	1.1.1.3	Diplomi, tessere, distintivi e medaglie	84.685,72	55.289,74	29.395,98	84.685,72	0,00	0,00	120.233,59	0,00	64.963,85	30.892,15
101	1.1.1.3	Materiale didattico	0,00	0,00	0,00	0,00	0,00	0,00	1.980,00	0,00	1.980,00	0,00
102	1.1.1.3	Materiale promozionale	870,00	0,00	870,00	870,00	0,00	0,00	30.495,25	0,00	30.495,25	870,00
103	1.1.1.3	Pubblicazioni, periodiche e promozionali, per la propaganda e per l'informazione.	61.815,97	0,00	61.815,97	61.815,97	0,00	0,00	101.248,20	0,00	101.248,20	61.815,97
104	1.1.1.3	Realizzazioni audiovisive	17.043,08	0,00	17.043,08	17.043,08	0,00	0,00	101.336,98	0,00	101.336,98	17.043,08
105	1.1.1.3	Spese di rappresentanza	2.852,28	200,00	2.652,28	2.852,28	0,00	0,00	2.852,28	0,00	2.652,28	2.852,28
107	1.1.1.3	Trasporto e soggiorno per i volontari dell'associazione	45.230,92	100,00	45.130,92	45.230,92	0,00	0,00	203.736,40	0,00	202.938,57	46.400,92
108	1.1.1.3	Corsi di formazione e aggiornamento dei volontari dell'associazione sia civile che ausiliario delle f.f.a.a	46.424,52	0,00	46.424,52	46.424,52	0,00	0,00	126.304,52	0,00	126.304,52	46.424,52
109	1.1.1.3	Esercizione dei volontari dell'associazione, sia civile che ausiliario delle f.f.a.a.	0,00	0,00	0,00	0,00	0,00	0,00	23.196,18	0,00	23.196,18	0,00
111	1.1.1.3	Affidamento all'esterno della gestione di servizi	73.184,31	0,00	73.184,31	73.184,31	0,00	0,00	524.084,49	0,00	524.084,49	73.184,31
112	1.1.1.3	Spese per l'organizzazione e l'espletamento delle elezioni degli organi nazionali, regionali, provinciali e locali	0,00	0,00	0,00	0,00	0,00	0,00	18.000,00	0,00	18.000,00	0,00

Croce Rossa Italiana - Comitato Centrale Rendiconto Gestionale 2012

CAP.	COD.	DENOMINAZIONE	GESTIONE RESIDUI			VARIAZIONI		GESTIONE DI CASSA			RESIDUI AL 31/12 (20)=6+12		
			RESIDUI INIZIALI (10)	RISCCOSI/PAGATI (11)	DA RISC/PAGARE (12)	TOTALI (13)=1+12	In aumento (14)=13-10	In diminuzione (15)=10-13	PREVISIONI (16)	TOTALE RISCOSSIONI/PAGAMENTI (17)=5+11		DIFF. RISP. ALLE PREL. Positiva (18)=17-16	Negativa (19)=16-17
1	1.1.1.1	vertice	24.185,71	18.422,91	5.762,80	24.185,71	0,00	0,00	352.114,29	207.752,05	0,00	144.362,24	22.974,54
2	1.1.1.1	Compensi, indennità e rimborsi ai componenti il collegio dei revisori	19.466,10	19.465,60	0,50	19.466,10	0,00	0,00	0,00	19.465,60	19.465,60	0,00	0,50
		Totale Uscite per gli organi dell'ente	43.651,81	37.888,51	5.763,30	43.651,81	0,00	0,00	352.114,29	227.217,65	19.465,60	144.362,24	22.975,04
		Oneri per il personale in attività di servizio											
10	1.1.1.2	Stipendi ed altri assegni fissi al personale civile di ruolo	7.961.131,34	6.923.586,66	1.037.544,68	7.961.131,34	0,00	0,00	55.773.994,94	33.847.399,98	0,00	21.923.594,96	3.235.710,44
11	1.1.1.2	Stipendi e competenze al personale civile non di ruolo	263.578,81	105.213,20	158.365,61	263.578,81	0,00	0,00	1.130.838,06	304.509,92	0,00	826.328,14	286.893,37
12	1.1.1.2	Stipendi ed altri assegni fissi al personale militare in servizio continuativo	3.397.096,64	2.614.386,64	782.710,00	3.397.096,64	0,00	0,00	45.061.366,58	32.411.948,10	0,00	12.649.418,48	3.631.316,51
13	1.1.1.2	Stipendi ed altri assegni fissi al personale militare in servizio temporaneo	1.236.716,05	772.471,88	464.244,17	1.236.716,05	0,00	0,00	13.400.825,19	9.552.333,95	0,00	3.848.471,24	1.323.703,99
14	1.1.1.2	Compensi per lavoro straordinario, maggiorazioni per turni al personale civile di ruolo	3.627.236,52	587.854,99	3.039.381,53	3.627.236,52	0,00	0,00	13.018.881,67	3.505.924,58	0,00	9.512.957,09	6.811.311,94
15	1.1.1.2	Compensi per lavoro straordinario, maggiorazioni per turni di personale civile non di ruolo	55.788,30	46.408,90	9.379,40	55.788,30	0,00	0,00	199.586,80	97.864,79	0,00	101.722,01	79.153,51
16	1.1.1.2	Compensi per lavoro straordinario, maggiorazioni per turni al personale militare in servizio continuativo	545.300,09	545.138,12	251,97	545.300,09	0,00	0,00	2.251.281,50	1.722.829,14	0,00	528.452,36	579.560,95
17	1.1.1.2	Compensi per lavoro straordinario, maggiorazioni per turni al personale militare in servizio temporaneo	152.674,77	152.134,77	540,00	152.674,77	0,00	0,00	873.874,01	651.793,54	0,00	222.080,47	225.481,23
18	1.1.1.2	Competenze accessorie personale con qualifica di capo dipartimento o dirigente-collaboratori di cui al dlgs 165/01	411.071,32	172.227,63	238.843,69	411.071,32	0,00	0,00	1.457.332,82	601.641,99	0,00	855.690,83	359.628,33
19	1.1.1.2	Compensi accessorie personale dirigente	985.554,72	279.844,18	705.710,54	985.554,72	0,00	0,00	2.308.108,63	809.482,97	0,00	1.498.625,66	1.170.170,82
20	1.1.1.2	Compensi incentivanti la produttività	20.006.343,69	9.515.523,78	10.490.819,91	20.006.343,69	0,00	0,00	39.823.418,04	13.558.451,88	0,00	26.266.966,16	21.114.162,94
21	1.1.1.2	Compensi incentivanti la produttività medici	2.347.981,86	914.729,65	1.433.252,21	2.347.981,86	0,00	0,00	6.114.005,81	2.959.698,11	0,00	3.154.307,70	2.380.033,77
22	1.1.1.2	Compensi incentivanti la produttività professionisti	1.529.391,87	717.695,02	811.696,85	1.529.391,87	0,00	0,00	1.983.549,48	805.095,61	0,00	1.177.853,67	1.481.829,05
23	1.1.1.2	Indennità di rischio	303.919,42	9.916,91	294.002,51	303.919,42	0,00	0,00	820.476,94	54.985,11	0,00	765.491,83	538.934,31
24	1.1.1.2	Oneri previdenziali ed assistenziali per il personale civile di ruolo	16.986.253,31	1.613.018,41	15.373.234,90	16.986.253,31	0,00	0,00	36.773.392,13	11.511.442,40	0,00	25.261.949,73	21.166.102,34
25	1.1.1.2	Oneri previdenziali ed assistenziali per il personale civile non di ruolo	268.202,96	36.741,30	231.461,66	268.202,96	0,00	0,00	463.297,84	119.019,09	0,00	344.278,75	449.042,72
26	1.1.1.2	Oneri previdenziali ed assistenziali per il personale militare in servizio continuativo	4.714.986,57	1.323.242,05	3.391.744,52	4.714.986,57	0,00	0,00	13.171.830,82	7.082.415,28	0,00	6.089.415,54	6.182.294,97
27	1.1.1.2	Oneri previdenziali ed assistenziali per il personale militare in servizio temporaneo	1.452.538,09	407.232,18	1.045.305,91	1.452.538,09	0,00	0,00	4.066.611,06	2.270.655,27	0,00	1.795.955,79	1.993.151,84
29	1.1.1.2	Spese per missioni all'interno del personale civile	1.861,76	560,10	1.301,66	1.861,76	0,00	0,00	6.515,59	560,10	0,00	5.955,49	1.301,66
30	1.1.1.2	Spese per missioni all'estero del personale civile	3.795,85	3.795,85	0,00	3.795,85	0,00	0,00	0,00	3.795,85	3.795,85	0,00	0,00
31	1.1.1.2	Spese per missioni all'interno del personale militare	625.221,59	98.049,52	527.172,07	625.221,59	0,00	0,00	98.049,52	98.049,52	98.049,52	0,00	527.172,07
32	1.1.1.2	Spese per missioni all'estero del personale militare	17.801,76	14.114,02	3.687,74	17.801,76	0,00	0,00	14.114,02	14.114,02	14.114,02	0,00	3.687,74
33	1.1.1.2	Spese per trasferimenti personale civile e militare	208.813,28	61.311,12	147.502,16	208.813,28	0,00	0,00	232.236,45	104.188,64	0,00	128.047,81	274.624,64
34	1.1.1.2	Prestiti ai dipendenti	151.701,75	15.092,31	136.609,44	151.701,75	0,00	0,00	211.161,66	50.237,64	0,00	160.924,02	181.464,11
35	1.1.1.2	Sussidi	267.905,00	0,00	267.905,00	267.905,00	0,00	0,00	460.905,00	0,00	0,00	460.905,00	287.905,00

**Croce Rossa Italiana - Comitato Centrale
Rendiconto Gestionale 2012**

CAP.	COD.	DENOMINAZIONE	GESTIONE RESIDUI			VARIAZIONI		GESTIONE DI CASSA			RESIDUI AL 31/12		
			RESIDUI INIZIALI (10)	RISCOSSI/ PAGATI (11)	DA RISC./ PAGARE (12)	TOTALI (13)=1+12	In aumento (14)=13-10	In diminuzione (15)=10-13	PREVISIONI RISORSE (16)	TOTALE RISCOSSIONI (PAG.)(17)		DIFF. RISP. ALLE PREV. Positiva (18)=17-16	Negative (19)=16-17
36	1.1.1.2	Borse di studio ai figli dei dipendenti	581.061,65	366.986,84	214.074,81	581.061,65	0,00	0,00	763.418,92	366.986,84	0,00	396.432,08	394.089,81
37	1.1.1.2	Buoni pasto e servizio mensa	1.682.000,12	463.467,60	1.216.532,52	1.682.000,12	0,00	0,00	2.301.536,18	610.111,06	0,00	1.691.425,12	2.271.889,06
38	1.1.1.2	Gettoni di presenza al personale	45.229,58	731,34	44.498,24	45.229,58	0,00	0,00	21.301,18	731,34	0,00	20.569,84	44.498,24
40	1.1.1.2	Incentivazione ex art. 18 comma 1 legge 109/94 e successive modifiche ed integrazioni	0,00	0,00	0,00	0,00	0,00	0,00	36.405,54	0,00	0,00	36.405,54	0,00
41	1.1.1.2	Equo indennizzo al personale civile per la perdita dell'integrità fisica subita per informata contratta per causa di servizio (art.32 d.p.r. nr. 411 del 26/5/1976)	75.863,54	0,00	75.863,54	75.863,54	0,00	0,00	76.731,56	0,00	0,00	69.524,15	138.656,13
42	1.1.1.2	Equo indennizzo al personale militare per la perdita dell'integrità fisica subita per informata contratta per causa di servizio (ex legge 20 dicembre 1970 n. 1094)	0,00	0,00	0,00	0,00	0,00	0,00	100.912,99	52.449,36	0,00	48.463,63	22.550,64
43	1.1.1.2	Indennità fine servizio personale non di ruolo	11.074,98	7.077,50	3.997,48	11.074,98	0,00	0,00	234.777,79	100.257,53	0,00	134.520,26	128.817,45
58	1.1.1.2	Rimborso spese personale civile comandato proveniente da altre amministrazioni	1.955.005,34	1.097.513,78	857.491,56	1.955.005,34	0,00	0,00	2.494.142,74	1.163.458,02	0,00	1.330.684,72	1.971.006,18
59	1.1.1.2	Spese per esecuzione provvedimenti giudiziari ed extra giudiziari	184.037,88	93.412,88	90.625,00	184.037,88	0,00	0,00	1.378.510,72	277.347,67	0,00	1.101.163,05	606.690,21
		Totale Oneri per il personale in attività di servizio	72.037.230,41	28.961.479,13	43.093.751,28	72.037.230,41	0,00	0,00	247.012.228,64	124.717.606,91	115.959,39	122.410.581,12	79.863.835,97
		1.1.1.3 Oneri per l'acquisto di beni di consumo e servizi											
67	1.1.1.3	Libri, testi normativi, giornali per uso degli uffici	1.191,00	0,00	1.191,00	1.191,00	0,00	0,00	6.500,00	0,00	0,00	6.500,00	1.763,60
88	1.1.1.3	Premi di assicurazione	116.214,06	0,00	116.214,06	116.214,06	0,00	0,00	3.040.904,22	460.830,24	0,00	2.579.973,98	153.283,82
89	1.1.1.3	Accertamenti sanitari, visite fiscali e vaccinazioni	1.870,69	0,00	1.870,69	1.870,69	0,00	0,00	2.655,65	0,00	0,00	2.655,65	4.370,69
90	1.1.1.3	Spese per il funzionamento di commissioni, compresi i gettoni di presenza e le indennità di missione ai membri estranei all'amministrazione	930,86	0,00	930,86	930,86	0,00	0,00	2.923,91	0,00	0,00	2.923,91	930,86
		Totale Oneri per l'acquisto di beni di consumo e servizi	120.206,61	0,00	120.206,61	120.206,61	0,00	0,00	3.053.983,78	460.930,24	0,00	2.592.053,54	162.378,97
		Totale FUNZIONAMENTO	72.221.088,83	28.999.367,64	43.221.721,19	72.221.088,83	0,00	0,00	250.417.326,71	125.405.754,80	135.424,89	125.146.996,90	80.049.189,98
		1.1.2 INTERVENTI DIVERSI											
		1.1.2.1 Uscite per prestazioni istituzionali											
138	1.1.2.1	Viaggi e borse di studio a terzi	0,00	0,00	0,00	0,00	0,00	0,00	60.000,00	0,00	0,00	60.000,00	60.000,00
		Totale Uscite per prestazioni istituzionali	0,00	0,00	0,00	0,00	0,00	0,00	60.000,00	0,00	0,00	60.000,00	60.000,00
		1.1.2.2 Trasferimenti passivi											
155	1.1.2.2	Trasferimenti a e tra unità cri	2.084,54	0,00	2.084,54	2.084,54	0,00	0,00	652.084,54	594.097,39	0,00	57.987,15	2.084,54
161	1.1.2.2	Contributi all'uran	10.575,00	10.575,00	0,00	10.575,00	0,00	0,00	19.512,30	19.512,30	0,00	332,60	0,00
		Totale Trasferimenti passivi	12.659,54	10.575,00	2.084,54	12.659,54	0,00	0,00	671.929,44	613.609,69	0,00	58.319,75	2.084,54
		1.1.2.4 Oneri tributari											
180	1.1.2.4	Imposte, tasse e tributi vari	469.656,30	168.571,61	301.084,69	469.656,30	0,00	0,00	711.500,00	804.050,96	92.550,96	0,00	377.105,34
181	1.1.2.4	Irap	6.696.599,69	1.204.965,59	5.491.634,10	6.696.599,69	0,00	0,00	16.982.098,61	7.185.773,57	0,00	9.796.325,04	8.632.997,45

**Croce Rossa Italiana - Comitato Centrale
Rendiconto Gestionale 2012**

CAP.	COD.	DENOMINAZIONE	GESTIONE RESINCI			GESTIONE DI CASSA			RESIDUI AL 31/12		
			RESIDUI INIZIALI (10)	RISCIOSI/PAGATI (11)	DA RISC./PAGARE (12)	TOTALI (13)=11+12	PREVISIONI (16)	TOTALI RISCOSSI/PAGAMENTI (17)=13+11		DIFF. RISP. ALLE PREF. Positive (18)=17-16	Negative (19)=16-17
180	1.1.2.4	Totale Oneri tributari	3.772.339,36	3.596.079,54	176.259,82	3.772.339,36	0,00	4.133.149,36	0,00	1.215.268,79	1.563.439,04
	1.1.2.5	Poste correttive e compensative di entrate correnti	3.772.339,36	3.596.079,54	176.259,82	3.772.339,36	0,00	4.133.149,36	0,00	1.215.268,79	1.563.439,04
193	1.1.2.5	Restituzioni e rimborsi diversi	752,00	0,00	752,00	752,00	0,00	0,00	0,00	8.752,00	752,00
	1.1.2.6	Totale Poste correttive e compensative di entrate correnti	752,00	0,00	752,00	752,00	0,00	0,00	0,00	8.752,00	752,00
	1.1.2.6	Uscite non classificabili in altre voci	0,00	0,00	0,00	0,00	0,00	0,00	0,00	0,00	0,00
201	1.1.2.6	Fondo di riserva per le spese imprevedute	0,00	0,00	0,00	0,00	0,00	0,00	0,00	397.552,54	0,00
204	1.1.2.6	Spese diverse	775,30	0,30	775,00	775,30	0,00	155.553,09	0,00	99.401,04	775,00
206	1.1.2.6	Somme da versare ai sensi dell'art.61 com.17 legge 33/2008	0,00	0,00	0,00	0,00	0,00	757.798,81	0,00	42.201,19	0,00
		Totale Uscite non classificabili in altre voci	775,30	0,30	775,00	775,30	0,00	913.353,90	0,00	539.154,77	775,00
		Totale INTERVENTI DIVERSI	32.658.066,40	3.238.459,36	27.419.607,04	32.658.066,40	0,00	7.689.797,81	0,00	31.700.897,43	33.464.996,23
1.1.5		ACCANTONAMENTI A FONDI RISCHI ED ONERI									
1.1.5.1		Accantonamenti a rischi ed oneri									
231	1.1.5.1	Accantonamento al fondo rischi e oneri per altri rischi ed oneri futuri	0,00	0,00	0,00	0,00	0,00	0,00	0,00	0,00	0,00
		Totale accantonamenti a rischi ed oneri	0,00	0,00	0,00	0,00	0,00	0,00	0,00	0,00	0,00
		Totale ACCANTONAMENTI A FONDI RISCHI ED ONERI	0,00	0,00	0,00	0,00	0,00	0,00	0,00	0,00	0,00
		Totale C.R.A. 7 - Servizio Economico-Finanziario	32.841.187,23	3.257.961,97	27.583.219,26	32.841.187,23	0,00	7.741.939,15	0,00	31.916.927,60	33.646.077,41
		C.R.A. 8 - Servizio Patrimonio									
1.1.1		FUNZIONAMENTO									
1.1.1.2		Oneri per il personale in attivita' di servizio									
29	1.1.1.2	Spese per missioni all'interno del personale civile	10.104,06	814,90	9.289,16	10.104,06	0,00	1.261,91	0,00	1.071,46	9.442,15
31	1.1.1.2	Spese per missioni all'interno del personale militare	20.411,13	603,55	19.807,58	20.411,13	0,00	603,55	0,00	690,78	19.807,58
38	1.1.1.2	Gettoni di presenza al personale	0,00	0,00	0,00	0,00	0,00	0,00	0,00	2.375,00	0,00
40	1.1.1.2	Incentivazione ex art. 18 comma 1 legge 109/94 e successive modifiche ed integrazioni	17.740,56	0,00	17.740,56	17.740,56	0,00	0,00	0,00	10.000,00	17.740,56
		Totale Oneri per il personale in attivita' di servizio	48.255,75	1.418,45	46.837,30	48.255,75	0,00	1.865,46	0,00	14.137,24	46.990,29
1.1.1.3		Oneri per l'acquisto di beni di consumo e servizi									
72	1.1.1.3	Manutenzione e riparazione di locali ed impianti	327.156,64	221.008,81	106.127,83	327.156,64	0,00	306.536,74	0,00	310.209,84	637.267,83
73	1.1.1.3	Manutenzione e riparazione di beni mobili, attrezzature e macchinari	108.258,37	37.075,91	71.182,46	108.258,37	0,00	37.075,91	0,00	0,00	72.579,51
80	1.1.1.3	Manutenzione di parchi e giardini	27.201,29	24.419,58	2.781,71	27.201,29	0,00	83.600,24	0,00	36.399,76	36.545,15

**Croce Rossa Italiana - Comitato Centrale
Rendiconto Gestionale 2012**

CAP.	CODD	DENOMINAZIONE	GESTIONE RESIDUI			VARIAZIONI		PREVISIONI		TOTALE RISCOSSIONI / PAGAME.		GESTIONE DI CASSA		RESIDUI AL 31/12
			RESIDUI INIZIALI (10)	RISCIOSI / PAGATI (11)	DA RISC. / PAGARE (12)	TOTALE (13) = (11) + (12)	In aumento (14)	In diminuz. (15) = (14) - (13)	(16)	(17) = (5) + (11)	Positiva (18) = (17) - (16)	Negativa (19) = (16) - (17)		
83	1.1.1.3	Altri canoni	0,00	0,00	0,00	0,00	0,00	20.000,00	0,00	0,00	0,00	20.000,00	3.906,65	
85	1.1.1.3	Trasporto, noleggio, facchinaggio ed accessori	55.386,42	8.482,39	46.904,03	55.386,42	0,00	38.000,00	0,00	0,00	0,00	15.605,45	65.641,77	
86	1.1.1.3	Servizi di vigilanza	106.100,00	90.300,00	15.800,00	106.100,00	0,00	100.000,00	0,00	0,00	0,00	38.300,00	67.025,00	
87	1.1.1.3	Spese legali e contratti	0,00	0,00	0,00	0,00	0,00	1.751,12	0,00	0,00	0,00	0,00	1.751,12	
94	1.1.1.3	Energia elettrica	277.021,35	113.868,59	163.152,76	277.021,35	0,00	599.899,04	0,00	0,00	0,00	62.284,33	339.305,68	
95	1.1.1.3	Combustibili per riscaldamento e spese per la conduzione degli impianti termici	263.511,29	263.472,19	39,10	263.511,29	0,00	937.150,00	0,00	0,00	0,00	8.439,78	271.920,90	
98	1.1.1.3	Canoni d'acqua	65.022,40	26.431,98	38.590,42	65.022,40	0,00	201.308,95	0,00	0,00	0,00	76.593,84	134.116,24	
111	1.1.1.3	Affidamento all'esterno della gestione di servizi	136.400,00	126.114,71	10.285,29	136.400,00	0,00	132.166,63	0,00	0,00	0,00	18.923,69	116.895,26	
113	1.1.1.3	Pubblicizzazioni bandi di gara	0,00	0,00	0,00	0,00	0,00	7.518,27	0,00	0,00	0,00	0,00	7.518,27	
		Totale Oneri per l'acquisto di beni di consumo e servizi	1.366.037,76	911.174,16	454.863,60	1.366.037,76	0,00	2.799.540,59	0,00	0,00	0,00	89.299,60	1.776.005,75	
		Totale FUNZIONAMENTO	1.414.293,31	912.592,67	501.700,90	1.414.293,31	0,00	2.793.543,29	0,00	0,00	0,00	89.299,60	1.822.996,04	
155	1.1.2	INTERVENTI DIVERSI												
	1.1.2.2	Trasferimenti a e tra unità cri	1.641.188,89	0,00	1.641.188,89	1.641.188,89	0,00	41.500,00	0,00	0,00	0,00	0,00	1.681.220,96	
		Totale Trasferimenti passivi	1.641.188,89	0,00	1.641.188,89	1.641.188,89	0,00	41.500,00	0,00	0,00	0,00	0,00	1.681.220,96	
	1.1.2.4	Oneri tributari												
180	1.1.2.4	Imposte, tasse e tributi vari	104,97	60,19	44,78	104,97	0,00	1.971.514,15	0,00	0,00	0,00	1.919.023,60	1.828.856,79	
		Totale Oneri tributari	104,97	60,19	44,78	104,97	0,00	1.971.514,15	0,00	0,00	0,00	1.919.023,60	1.828.856,79	
		Totale INTERVENTI DIVERSI	1.641.293,86	60,19	1.641.233,67	1.641.293,86	0,00	2.013.014,15	0,00	0,00	0,00	1.960.523,60	3.510.077,75	
		Totale C.R.A. 8 Servizio Patrimonio	3.055.507,37	912.652,80	2.142.854,57	3.055.507,37	0,00	4.808.557,44	0,00	0,00	0,00	89.299,60	5.333.073,79	
		C.R.A. 9 - Servizio Procurement - Contratti												
	1.1.1	FUNZIONAMENTO												
	1.1.1.2	Oneri per il personale in attività di servizio												
13	1.1.1.2	Stipendi ed altri assegni fissi al personale militare in servizio temporaneo	44.795,00	1.322,81	43.472,19	44.795,00	0,00	52.230,00	0,00	0,00	0,00	34.005,22	46.039,65	
27	1.1.1.2	Oneri previdenziali ed assistenziali per il personale militare in servizio temporaneo	11.436,91	337,36	11.099,55	11.436,91	0,00	13.330,00	0,00	0,00	0,00	7.060,09	12.640,53	
29	1.1.1.2	Spese per missioni all'estero del personale civile	360,00	0,00	0,00	360,00	0,00	22.551,66	0,00	0,00	0,00	908,30	118,09	
30	1.1.1.2	Spese per missioni all'interno del personale civile	1.000,00	0,00	1.000,00	1.000,00	0,00	1.197,42	0,00	0,00	0,00	0,00	1.000,00	
31	1.1.1.2	Spese per missioni all'interno del personale militare	241.044,33	21.995,78	219.048,55	241.044,33	0,00	374.675,63	0,00	0,00	0,00	22.291,13	560.348,55	
32	1.1.1.2	Spese per missioni all'estero del personale militare	15.000,00	0,00	15.000,00	15.000,00	0,00	15.000,00	0,00	0,00	0,00	0,00	30.000,00	
35	1.1.1.2	Sussidi	0,00	0,00	0,00	0,00	0,00	23.000,00	0,00	0,00	0,00	23.000,00	23.000,00	

**Croce Rossa Italiana - Comitato Centrale
Rendiconto Gestionale 2012**

CAP.	COD.	DENOMINAZIONE	GESTIONE RESIDUI			VARIAZIONI		PREVISIONI	RISCOSSIONI / PAGAME.		GESTIONE DI CASSA		RESIDUI AL 31/12
			RESIDUI INIZIALI (10)	RASCONSI / PAGATI (11)	DARSCI / PAGARE (12)	TOTALI (13) = 11 + 12	In aumento (14) = 13 - 10		In diminuz. (15) = 10 - 13	TOTALE RISCOSSIONI (17) = 5 + 11	DIFF. RISP. ALLE PREV. (18) = 17 - 16	Positiva (19) = 18 - 17	
155	1.1.2.2	Totale Trasferimenti passivi	380.145,10	315.692,80	64.452,30	380.145,10	0,00	4.709.578,06	725.817,80	0,00	3.983.760,26	700.327,30	
			380.145,10	315.692,80	64.452,30	380.145,10	0,00	4.709.578,06	725.817,80	0,00	3.983.760,26	700.327,30	
	1.1.2.3	Oneri finanziari											
171	1.1.2.3	Spese e commissioni bancarie	6.000,00	993,53	5.006,47	6.000,00	0,00	10.015,50	993,53	0,00	9.021,97	14.986,47	
		Totale Oneri finanziari	6.000,00	993,53	5.006,47	6.000,00	0,00	10.015,50	993,53	0,00	9.021,97	14.986,47	
	1.1.2.4	Oneri tributari											
180	1.1.2.4	Imposte, tasse e tributi vari	20.000,00	7.845,22	12.154,78	20.000,00	0,00	20.853,50	7.845,22	0,00	13.008,28	32.404,02	
181	1.1.2.4	Irap	3.796,93	112,44	3.684,49	3.796,93	0,00	4.440,00	2.469,73	0,00	1.970,27	4.433,25	
		Totale Oneri tributari	23.796,93	7.957,66	15.839,27	23.796,93	0,00	25.293,50	10.314,95	0,00	14.978,55	36.837,27	
	1.1.2.5	Poste correttive e compensative di entrate corrent											
193	1.1.2.5	Restituzioni e rimborsi diversi	0,00	0,00	0,00	0,00	0,00	26.400,00	26.400,00	0,00	0,00	0,00	
		Totale Poste correttive e compensative di entrate corrent	0,00	0,00	0,00	0,00	0,00	26.400,00	26.400,00	0,00	0,00	0,00	
		Totale INTERVENTI DIVERSI	978.198,03	415.948,71	562.249,32	978.198,03	0,00	7.413.276,86	1.066.449,49	63.840,00	6.410.667,37	2.167.622,42	
		Totale C.R.A. 9 - Servizio Procurement - Contratti	7.203.358,07	1.754.229,59	5.449.129,08	7.203.358,67	0,00	27.426.540,50	13.922.594,45	291.557,52	13.795.502,57	12.503.257,37	
		C.R.A. 10 - Servizio Sistemi ICT											
	1.1.1	FUNZIONAMENTO											
	1.1.1.1	Oneri per il personale in attivita' di servizio											
29	1.1.1.1.2	Spese per missioni all'interno del personale civile	5.566,86	1.586,78	3.980,08	5.566,86	0,00	10.757,57	3.832,93	0,00	6.924,64	6.490,78	
30	1.1.1.1.2	Spese per missioni all'estero del personale civile	107,38	0,00	107,38	107,38	0,00	1.640,00	0,00	0,00	1.640,00	107,38	
		Totale Oneri per il personale in attivita' di servizio	5.674,24	1.586,78	4.087,46	5.674,24	0,00	12.397,57	3.832,93	0,00	8.564,64	6.598,16	
	1.1.1.3	Oneri per l'acquisto di beni di consumo e servizi											
67	1.1.1.3	Libri, testi normativi, giornali per uso degli uffici	0,00	0,00	0,00	0,00	0,00	0,00	0,00	0,00	0,00	0,00	
73	1.1.1.3	Manutenzione e riparazione di beni mobili, attrezzature e macchinari	20,80	0,00	20,80	20,80	0,00	4.409,00	726,00	0,00	3.683,00	1.138,77	
74	1.1.1.3	Servizi informatici	1.161.025,15	815.107,96	345.917,19	1.161.025,15	0,00	1.359.184,40	933.331,85	0,00	405.852,55	784.626,31	
82	1.1.1.3	Locazione finanziaria	0,00	0,00	0,00	0,00	0,00	1.223,70	0,00	0,00	1.223,70	0,00	
83	1.1.1.3	Altri canoni	1.573.925,63	1.059.347,16	514.578,47	1.573.925,63	0,00	2.498.350,57	1.118.123,17	0,00	1.380.227,40	1.630.772,16	
97	1.1.1.3	Spese telefoniche	190.433,87	190.433,87	0,00	190.433,87	0,00	676.263,85	223.957,03	0,00	452.306,82	246.476,84	
107	1.1.1.3	Trasporto e soggiorno per i volontari dell'associazione	3.803,48	3.699,84	133,64	3.803,48	0,00	970,97	3.669,84	2.698,87	0,00	133,64	
		Totale Oneri per l'acquisto di beni di consumo e servizi	2.929.208,93	2.068.558,83	860.650,10	2.929.208,93	0,00	4.540.402,49	2.299.807,89	2.698,87	2.243.293,47	2.663.147,72	
		Totale FUNZIONAMENTO	2.934.883,17	2.070.145,61	864.737,56	2.934.883,17	0,00	4.552.800,06	2.303.640,82	2.698,87	2.251.858,11	2.669.745,88	

**Croce Rossa Italiana - Comitato Centrale
Rendiconto Gestionale 2012**

CAP. COD.	DENOMINAZIONE	GESTIONE RESIDUI		VARIAZIONI		PREVISIONI	RISORSE / PAGAME.	GESTIONE DI CASSA		RESIDUI AL 31/12
		RESIDUI INIZIALI (10)	DA RISC. / PAGARE (12)	In aumento (14) = 13-10	In diminuz. (15) = 10-13			DIFF. RISP. ALLE PREV. (18) = 17-16	Negativa (19) = 16-17	
Totale C.R.A. 11 - Servizio Reclutamento Organizzazione E Sviluppo Professionale		1.273.060,83	367.656,26	1.273.060,83	0,00	2.990.288,10	1.839.521,44	117.600,26	1.268.366,92	810.837,28
C.R.A. 12 - Servizio Reclutamento Organizzazione E Sviluppo Professionale										
1.1.1 FUNZIONAMENTO										
1.1.1.2 Oneri per il personale in attivita' di servizio										
29	1.1.1.2.1 Spese per missioni all'interno del personale civile	133,97	133,97	133,97	0,00	4.073,02	0,00	0,00	4.073,02	283,97
31	1.1.1.2.2 Spese per missioni all'interno del personale militare	420,00	222,60	420,00	0,00	420,00	197,40	0,00	222,60	222,60
38	1.1.1.2.3 Gettoni di presenza al personale	21.618,96	19.327,37	21.618,96	0,00	62.788,89	2.291,59	0,00	60.497,30	24.327,37
39	1.1.1.2.4 Formazione e aggiornamento del personale	17.700,00	1.810,00	17.700,00	0,00	849.309,24	20.954,93	0,00	828.354,31	11.192,07
	Totale Oneri per il personale in attivita' di servizio	39.872,93	21.493,94	39.872,93	0,00	916.591,15	23.443,92	0,00	893.147,23	36.026,01
1.1.1.3 Oneri per l'acquisto di beni di consumo e servizi										
67	1.1.1.3.1 Libri, testi normativi, giornali per uso degli uffici	0,00	0,00	0,00	0,00	900,00	0,00	0,00	900,00	0,00
83	1.1.1.3.2 Altri canoni	0,00	0,00	0,00	0,00	1.000,00	0,00	0,00	1.000,00	0,00
90	1.1.1.3.3 Spese per il funzionamento di commissioni, compresi i gettoni di presenza e le indennita' di missione ai membri estranei all'amministrazione	4.360,62	4.360,62	4.360,62	0,00	4.360,62	0,00	0,00	4.360,62	4.360,62
91	1.1.1.3.4 Spese, onorari e compensi a terzi per speciali incarichi di studio, di ricerca e didattici	0,00	0,00	0,00	0,00	21.950,00	0,00	0,00	21.950,00	0,00
92	1.1.1.3.5 Prestazioni professionali	558,46	558,46	558,46	0,00	30.558,46	0,00	0,00	30.558,46	558,46
114	1.1.1.3.6 Spese derivanti da procedure concorsuali	9.821,81	9.166,55	9.821,81	0,00	51.994,14	655,26	0,00	51.338,88	10.816,55
	Totale Oneri per l'acquisto di beni di consumo e servizi	14.740,89	14.085,63	14.740,89	0,00	110.763,22	655,26	0,00	110.107,96	15.733,63
	Totale FUNZIONAMENTO	54.613,82	33.579,57	54.613,82	0,00	1.027.354,37	24.099,18	0,00	1.003.255,19	51.761,64
1.1.2 INTERVENTI DIVERSI										
1.1.2.2 Trasferimenti passivi										
155	1.1.2.2.1 Trasferimenti a e tra unita' cri	97.110,00	97.110,00	97.110,00	0,00	302.900,00	0,00	0,00	302.900,00	113.890,00
	Totale Trasferimenti passivi	97.110,00	97.110,00	97.110,00	0,00	302.900,00	0,00	0,00	302.900,00	113.890,00
	Totale INTERVENTI DIVERSI	97.110,00	97.110,00	97.110,00	0,00	302.900,00	0,00	0,00	302.900,00	113.890,00
Totale C.R.A. 12 - Servizio Reclutamento Organizzazione E Sviluppo Professionale		151.723,82	132.689,57	151.723,82	0,00	1.330.254,37	24.099,18	0,00	1.306.155,19	165.651,64
C.R.A. 13 - Servizio Organizzazione e Formazione										
1.1.1 FUNZIONAMENTO										
1.1.1.2 Oneri per il personale in attivita' di servizio										
29	1.1.1.2.1 Spese per missioni all'interno del personale civile	929,23	929,23	929,23	0,00	0,00	0,00	0,00	0,00	929,23
39	1.1.1.2.2 Formazione e aggiornamento del personale	782.598,19	57.946,42	782.598,19	0,00	0,00	57.946,42	0,00	57.946,42	724.651,77

**Croce Rossa Italiana - Comitato Centrale
Rendiconto Gestionale 2012**

CAP. COD.	DENOMINAZIONE	GESTIONE RESIDUI			VARIAZIONI		GESTIONE DI CASSA			RESIDUI AL 31/12		
		RESIDUI INIZIALI (10)	RISCIOSI PAGATI (11)	DA RISC. PAGARE (12)	TOTALI (13) = 11+12	In aumento (14) = 13-10	In diminuzione (15) = 10-13	PREVISIONI (16)	TOTALE RISCOSSIONI PAGABILI (17) = 5+11		DIFF. RISP. ALLE PREV. (18) = 17-16	RESIDUI AL 31/12 (19) = 16-17
204	1.1.2.6	15.000,00	15.000,00	0,00	15.000,00	0,00	0,00	0,00	15.000,00	15.000,00	0,00	0,00
	Totale Uscite non classificabili in altre voci	15.000,00	15.000,00	0,00	15.000,00	0,00	0,00	0,00	15.000,00	15.000,00	0,00	0,00
	Totale INTERVENTI DIVERSI	2.557.158,40	2.557.158,40	0,00	2.557.158,40	0,00	0,00	5.910.337,48	8.367.495,88	2.557.158,40	0,00	0,00
	Totale C.R.A. 14 - Servizio Vigilanza Comitati Territoriali	2.561.942,89	2.557.882,21	4.060,68	2.561.942,89	0,00	0,00	5.871.642,97	8.369.796,59	2.557.158,40	59.004,78	6.397,68
	C.R.A. 15 - Ufficio Servizio Ispettorato Nazionale Corpo Militare											
	1.1.1 FUNZIONAMENTO											
	1.1.1.2 Oneri per il personale in attivita' di servizio											
12	1.1.1.2 Stipendi ed altri assegni fissi al personale militare in servizio continuativo	513.398,18	0,00	513.398,18	513.398,18	0,00	0,00	556.895,50	0,00	0,00	556.895,50	513.398,18
13	1.1.1.2 Stipendi ed altri assegni fissi al personale militare in servizio temporaneo	13.567,06	0,00	13.567,06	13.567,06	0,00	0,00	13.887,09	0,00	0,00	13.887,09	13.567,06
16	1.1.1.2 Compensi per lavoro straordinario, maggiorazioni per turni al personale militare in servizio continuativo	4.927,93	0,00	4.927,93	4.927,93	0,00	0,00	4.927,93	0,00	0,00	4.927,93	4.927,93
17	1.1.1.2 Compensi per lavoro straordinario, maggiorazioni per turni al personale militare in servizio temporaneo	716,04	0,00	716,04	716,04	0,00	0,00	716,04	0,00	0,00	716,04	716,04
26	1.1.1.2 Oneri previdenziali ed assistenziali per il personale militare in servizio continuativo	1.392.740,00	0,00	1.392.740,00	1.392.740,00	0,00	0,00	3.340.873,75	0,00	0,00	3.340.873,75	1.392.740,00
27	1.1.1.2 Oneri previdenziali ed assistenziali per il personale militare in servizio temporaneo	803.552,35	0,00	803.552,35	803.552,35	0,00	0,00	2.607.331,27	0,00	0,00	2.607.331,27	803.552,35
31	1.1.1.2 Spese per missioni all'interno del personale militare	96.356,37	36.187,55	60.168,82	96.356,37	0,00	0,00	116.942,16	36.187,55	0,00	80.754,61	60.168,82
32	1.1.1.2 Spese per missioni all'estero del personale militare	6.520,90	0,00	6.520,90	6.520,90	0,00	0,00	12.861,62	0,00	0,00	12.861,62	6.520,90
33	1.1.1.2 Spese per trasferimenti personale civile e militare	15.031,25	0,00	15.031,25	15.031,25	0,00	0,00	15.031,25	0,00	0,00	15.031,25	15.031,25
37	1.1.1.2 Buoni pasto e servizio mensa	82.687,25	0,00	82.687,25	82.687,25	0,00	0,00	336.846,84	0,00	0,00	336.846,84	82.687,25
38	1.1.1.2 Gettoni di presenza al personale	2.550,00	0,00	2.550,00	2.550,00	0,00	0,00	13.749,72	0,00	0,00	13.749,72	2.550,00
39	1.1.1.2 Formazione e aggiornamento del personale	336.738,75	309.740,17	26.998,58	336.738,75	0,00	0,00	336.738,75	309.740,17	0,00	26.998,58	26.998,58
42	1.1.1.2 Equo indennizzo al personale militare per la perdita dell'integrita' fisica subita per infermita' contratta per causa di servizio (ex legge 20 dicembre 1970 n. 1094)	0,00	0,00	0,00	0,00	0,00	0,00	1.294,35	0,00	0,00	1.294,35	0,00
43	1.1.1.2 Indennita' fine servizio personale non di ruolo	0,01	0,00	0,01	0,01	0,00	0,00	0,01	0,00	0,00	0,01	0,01
	Totale Oneri per il personale in attivita' di servizio	3.268.786,09	345.927,72	2.922.858,37	3.268.786,09	0,00	0,00	7.358.096,28	345.927,72	0,00	7.012.168,56	2.922.858,37
	1.1.1.3 Oneri per l'acquisto di beni di consumo e servizi											
65	1.1.1.3 Materiale di consumo	44.275,27	34.326,57	9.948,70	44.275,27	0,00	0,00	128.743,60	34.326,57	0,00	94.417,03	9.948,70
67	1.1.1.3 Libri, testi normativi, giornali per uso degli uffici	4.559,35	2.948,62	1.610,73	4.559,35	0,00	0,00	5.199,95	2.948,62	0,00	2.251,33	1.610,73
70	1.1.1.3 Carburante e lubrificanti	65.659,79	60.229,06	5.430,73	65.659,79	0,00	0,00	183.123,64	60.229,06	0,00	122.894,58	5.430,73
71	1.1.1.3 Manutenzione e riparazione mezzi mobili e trainabili	19.350,80	13.124,07	6.226,73	19.350,80	0,00	0,00	137.193,33	13.124,07	0,00	124.069,26	6.226,73
72	1.1.1.3 Manutenzione e riparazione di locali ed impianti	250.706,29	132.079,98	118.626,31	250.706,29	0,00	0,00	379.917,96	132.079,98	0,00	247.837,98	118.626,31
73	1.1.1.3 Manutenzione e riparazione di beni mobili, attrezzature e macchinari	11.565,22	3.712,12	7.853,10	11.565,22	0,00	0,00	34.524,64	3.712,12	0,00	30.812,52	7.853,10

**Croce Rossa Italiana - Comitato Centrale
Rendiconto Gestionale 2012**

CAP. COD.	DENOMINAZIONE	GESTIONE RESIDUI			VARIAZIONI			GESTIONE DI CASSA				
		RESIDUI INIZIALI (10)	RISCOSSI/PAGATI (11)	DARISCI/PAGARE (12)	TOTALI (13) = (1) + (2)	In aumento (14) = (3) - (4)	In diminuzione (15) = (4) - (3)	PREVISIONI (16)	TOTALE RISCOSSIONI/PAGAMENTI (17) = (5) + (16)	DIFF. RISP. ALLE PREV. (18) = (17) - (16)	RESIDUI AL 31/12 (19) = (6) + (17) - (18)	
77	1.1.1.1.3 Fitto locali ed altri oneri locativi	8.990,00	0,00	8.990,00	8.990,00	0,00	0,00	890.316,29	0,00	0,00	890.316,29	8.990,00
78	1.1.1.1.3 Pulizia e disinfezione di locali, impianti e attrezzature	24.199,39	0,00	24.199,39	24.199,39	0,00	0,00	107.294,50	0,00	0,00	107.294,50	24.199,39
84	1.1.1.1.3 Spese di lavanderia	19.879,76	1.213,04	18.666,72	19.879,76	0,00	0,00	32.971,18	1.213,04	0,00	31.758,14	18.666,72
85	1.1.1.1.3 Trasporto, noleggio, facchinaggio ed accessori	9.941,70	900,00	9.041,70	9.941,70	0,00	0,00	20.643,30	900,00	0,00	19.743,30	9.041,70
90	1.1.1.1.3 Spese per il funzionamento di commissioni, compresi i gestori di presenza e le indennità di missione ai membri estranei all'amministrazione	4.050,00	0,00	4.050,00	4.050,00	0,00	0,00	4.050,00	0,00	0,00	4.050,00	4.050,00
94	1.1.1.1.3 Energia elettrica	44.053,44	18.887,10	25.166,34	44.053,44	0,00	0,00	110.429,79	18.887,10	0,00	91.542,69	25.166,34
96	1.1.1.1.3 Spese postali e telefoniche	31.810,56	2.239,80	29.570,76	31.810,56	0,00	0,00	74.214,67	2.239,80	0,00	71.974,87	29.570,76
97	1.1.1.1.3 Spese telefoniche	46.193,34	17.743,40	28.449,94	46.193,34	0,00	0,00	124.232,16	17.743,40	0,00	106.488,76	28.449,94
98	1.1.1.1.3 Canoni d'acqua	65.823,45	10.938,14	54.885,31	65.823,45	0,00	0,00	109.349,96	10.938,14	0,00	98.411,82	54.885,31
105	1.1.1.1.3 Spese di rappresentanza	5.684,87	240,00	5.444,87	5.684,87	0,00	0,00	15.199,63	240,00	0,00	14.959,63	5.444,87
109	1.1.1.1.3 Esercizio dei volontari dell'associazione, sia civile che ausiliario delle f.o.a.	232.087,10	182.272,43	49.814,67	232.087,10	0,00	0,00	389.538,42	182.272,43	0,00	207.265,99	49.814,67
110	1.1.1.1.3 Manutenzione di materiale di equipaggiamento e casermeo	549,60	0,00	549,60	549,60	0,00	0,00	10.714,32	0,00	0,00	10.714,32	549,60
	Totale Oneri per l'acquisto di beni di consumo e servizi	889.469,73	480.854,33	408.615,40	889.469,73	0,00	0,00	2.757.677,34	480.854,33	0,00	2.276.823,01	408.615,40
	Totale FUNZIONAMENTO	4.158.255,82	826.782,05	3.331.473,77	4.158.255,82	0,00	0,00	10.113.773,62	826.782,05	0,00	9.286.991,57	3.331.473,77
1.1.2	INTERVENTI DIVERSI											
1.1.2.1	Uscite per prestazioni istituzionali											
140	1.1.2.1 Spese per le emergenze internazionali	224.324,68	218.731,39	5.593,29	224.324,68	0,00	0,00	3.134.286,94	218.731,39	0,00	2.915.555,55	5.593,29
	Totale Uscite per prestazioni istituzionali	224.324,68	218.731,39	5.593,29	224.324,68	0,00	0,00	3.134.286,94	218.731,39	0,00	2.915.555,55	5.593,29
1.1.2.2	Trasferimenti passivi											
155	1.1.2.2 Trasferimenti a e tra unità cri	0,00	0,00	0,00	0,00	0,00	0,00	40.000,00	0,00	0,00	40.000,00	0,00
	Totale Trasferimenti passivi	0,00	0,00	0,00	0,00	0,00	0,00	40.000,00	0,00	0,00	40.000,00	0,00
1.1.2.3	Oneri finanziari											
171	1.1.2.3 Spese e commissioni bancarie	4.747,78	28,50	4.719,28	4.747,78	0,00	0,00	6.448,53	28,50	0,00	6.420,03	4.719,28
	Totale Oneri finanziari	4.747,78	28,50	4.719,28	4.747,78	0,00	0,00	6.448,53	28,50	0,00	6.420,03	4.719,28
1.1.2.4	Oneri tributari											
181	1.1.2.4 Ircep	5.107,17	0,00	5.107,17	5.107,17	0,00	0,00	5.107,69	0,00	0,00	5.107,69	5.107,17
	Totale Oneri tributari	5.107,17	0,00	5.107,17	5.107,17	0,00	0,00	5.107,69	0,00	0,00	5.107,69	5.107,17
	Totale INTERVENTI DIVERSI	234.179,63	218.759,89	15.419,74	234.179,63	0,00	0,00	3.185.843,16	218.759,89	0,00	2.967.083,27	15.419,74
	Totale C.R.A. 15 - Ufficio Stralcio Ispettorato Nazionale Corpo Militare	4.392.435,45	1.045.541,94	3.346.893,51	4.392.435,45	0,00	0,00	13.301.616,78	1.045.541,94	0,00	12.256.074,84	3.346.893,51

**Croce Rossa Italiana - Comitato Centrale
Rendiconto Gestionale 2012**

CAP.	COD.	DENOMINAZIONE	GESTIONE RESINUI			GESTIONE DI CASSA			RESIDUI INIZIALI (10)	RISORSE PAGATI (11)	DA RISC. PAGARE (12)	VARIAZIONI		PREVISIONI (16)	TOTALE RISCOSSIONI PAGAME (17) = 3 + 11	DIFF. RISP. ALLE PREV.		RESIDUI FINALI 31/12 (20) = 6 + 12
			TOTALI (13) = 11 + 12	In aumento (14) = 13 - 10	In diminuzione (15) = 10 - 13	Positiva (18) = 17 - 16	Negativa (19) = 16 - 17											
2	1.1.1.1	Uscite per gli organi dell'ente	51.318,40	42.470,40	8.848,00	51.318,40	0,00	0,00	0,00	36.700,00	42.470,40	3.770,40	0,00	42.470,40	3.770,40	0,00	47.081,36	
		Composi, indennità e rimborsi ai componenti il collegio dei revisori																
		Totale Uscite per gli organi dell'ente	51.318,40	42.470,40	8.848,00	51.318,40	0,00	0,00	0,00	36.700,00	42.470,40	3.770,40	0,00	42.470,40	3.770,40	0,00	47.081,36	
		Oneri per il personale in attività di servizio																
29	1.1.1.2	Oneri per il personale in attività di servizio	9.669,26	3.197,62	6.471,64	9.669,26	0,00	0,00	0,00	21.894,79	5.299,31	0,00	0,00	16.595,48	6.669,95	0,00	6.669,95	
30	1.1.1.2	Spese per missioni all'interno del personale civile	17.918,50	7.227,97	10.690,53	17.918,50	0,00	0,00	0,00	33.070,43	9.808,10	0,00	0,00	23.262,33	15.312,43	0,00	15.312,43	
39	1.1.1.2	Spese per missioni all'estero del personale civile	1.118,40	861,12	257,28	1.118,40	0,00	0,00	0,00	35.224,17	861,12	0,00	0,00	34.363,05	257,28	0,00	257,28	
		Formazione e aggiornamento del personale																
		Totale Oneri per il personale in attività di servizio	28.706,16	11.296,71	17.419,45	28.706,16	0,00	0,00	0,00	90.189,39	15.968,53	0,00	0,00	74.220,86	22.239,66	0,00	22.239,66	
		Oneri per l'acquisto di beni di consumo e servizi																
65	1.1.1.3	Oneri per l'acquisto di beni di consumo e servizi	0,00	0,00	0,00	0,00	0,00	0,00	0,00	0,00	0,00	0,00	0,00	0,00	0,00	0,00	0,00	
66	1.1.1.3	Materiali di consumo	0,00	0,00	0,00	0,00	0,00	0,00	0,00	0,00	0,00	0,00	0,00	0,00	0,00	0,00	0,00	
67	1.1.1.3	Stampati, fotocopie, produzione di atti e documenti	821,05	168,00	653,05	821,05	0,00	0,00	0,00	3.000,00	0,00	0,00	0,00	3.832,00	653,05	0,00	653,05	
74	1.1.1.3	Libri, testi normativi, giornali per uso degli uffici	0,00	0,00	0,00	0,00	0,00	0,00	0,00	4.000,00	0,00	0,00	0,00	16.000,00	0,00	0,00	16.000,00	
		Servizi informatici																
76	1.1.1.3	Servizi informatici	1.964,70	1.796,00	168,70	1.964,70	0,00	0,00	0,00	10.000,00	0,00	0,00	0,00	1.796,00	168,70	0,00	1.964,70	
		Organizzazione di convegni, congressi, mostre ed altre manifestazioni in Italia e all'estero																
88	1.1.1.3	Organizzazione di convegni, congressi, mostre ed altre manifestazioni in Italia e all'estero	3.000,00	1.150,00	1.850,00	3.000,00	0,00	0,00	0,00	0,00	0,00	0,00	0,00	1.150,00	0,00	0,00	1.850,00	
92	1.1.1.3	Premi di assicurazione	11.704,33	5.862,45	5.841,88	11.704,33	0,00	0,00	0,00	72.432,00	59.862,45	0,00	0,00	12.569,55	23.841,88	0,00	23.841,88	
96	1.1.1.3	Prestazioni professionali	7.800,00	6.905,47	894,53	7.800,00	0,00	0,00	0,00	8.000,00	6.905,47	0,00	0,00	1.094,53	8.894,53	0,00	8.894,53	
102	1.1.1.3	Spese postali e telegrafiche	9.000,00	1.067,12	7.932,88	9.000,00	0,00	0,00	0,00	30.000,00	1.067,12	0,00	0,00	28.932,88	7.932,88	0,00	7.932,88	
103	1.1.1.3	Materiali promozionali	0,00	0,00	0,00	0,00	0,00	0,00	0,00	25.000,00	0,00	0,00	0,00	25.000,00	0,00	0,00	25.000,00	
106	1.1.1.3	Spese postali e telegrafiche	0,00	0,00	0,00	0,00	0,00	0,00	0,00	90,00	0,00	0,00	0,00	90,00	0,00	0,00	90,00	
111	1.1.1.3	Publicazioni periodiche e promozionali, per la propaganda e per l'informazione.	162.838,10	37.195,40	125.642,70	162.838,10	0,00	0,00	0,00	133.850,00	37.195,40	0,00	0,00	96.654,60	125.642,70	0,00	125.642,70	
115	1.1.1.3	Quote di iscrizione a convegni, congressi, mostre e altre manifestazioni in Italia e all'estero	30.000,00	0,00	30.000,00	30.000,00	0,00	0,00	0,00	30.000,00	0,00	0,00	0,00	30.000,00	0,00	0,00	30.000,00	
116	1.1.1.3	Affidamento all'esterno della gestione di servizi	65.587,44	23.020,00	42.567,44	65.587,44	0,00	0,00	0,00	224.543,11	164.524,88	0,00	0,00	60.018,23	71.559,44	0,00	71.559,44	
		Commissione di indagine amministrativa																
		Prestazioni professionali per collaborazioni coordinate a progetto	292.705,62	77.184,44	215.521,18	292.705,62	0,00	0,00	0,00	548.915,11	272.669,32	2.946,00	0,00	271.917,79	270.533,18	0,00	270.533,18	
		Totale Oneri per l'acquisto di beni di consumo e servizi	372.730,18	130.921,55	241.808,63	372.730,18	0,00	0,00	0,00	669.804,50	331.088,25	6.716,40	0,00	345.412,65	339.856,20	0,00	339.856,20	
		Totale FUNZIONAMENTO																
		INTERVENTI DIVERSI																
		Uscite per prestazioni istituzionali																
		Uscite per prestazioni istituzionali																
		Vitalizi e borse di studio a terzi																

C.R. 4. 16 - Direzione Generale

**Croce Rossa Italiana - Comitato Centrale
Rendiconto Gestionale 2012**

CAP	COD	DENOMINAZIONE	GESTIONE RESIDUI			VARIAZIONI		GESTIONE DI CASSA						
			RESIDUI INIZIALI (10)	RISPOSTI / PAGATI (11)	DA RISC. / PAGARE (12)	TOTALI (13) = (11) + (12)	In aumento (14) = (13) - (10)	In diminuzione (15) = (13) - (10)	TOTALE RISCOSSIONI / PAGAMENTI (17) = (16) + (15)	DIFF. RISP. ALLE PREV. Positiva (18) = (17) - (16)	Negativa (19) = (17) - (16)	RESIDUI AL 31/12 (20) = (6) + (2)		
138	1.1.2.1	Vitalizi e borse di studio a terzi	0,00	0,00	0,00	0,00	0,00	0,00	0,00	0,00	0,00	5.000,00	0,00	0,00
		Totale Uscite per prestazioni istituzionali	0,00	0,00	0,00	0,00	0,00	0,00	0,00	0,00	0,00	5.000,00	0,00	0,00
138	1.1.2.5	Poste correttive e compensative di entrate correnti	0,00	0,00	0,00	0,00	0,00	0,00	0,00	0,00	0,00	5.000,00	0,00	0,00
193	1.1.2.3	Restituzioni e rimborsi diversi	0,00	0,00	0,00	0,00	0,00	0,00	0,00	0,00	0,00	5.000,00	0,00	0,00
		Totale Poste correttive e compensative di entrate correnti	0,00	0,00	0,00	0,00	0,00	0,00	0,00	0,00	0,00	5.000,00	0,00	0,00
		Totale INTERVENTI DIVERSI	0,00	0,00	0,00	0,00	0,00	0,00	0,00	0,00	0,00	10.000,00	0,00	0,00
		Totale C.R.A. 18 - Dipartimento Risorse Umane e Organizzazione	529.460,09	508.952,09	20.508,00	529.460,09	0,00	0,00	572.799,94	140.184,17	47.707,97	86.385,68		
		C.R.A. 19 - Dipartimento Economico Finanziario e Patrimoniale												
	1.1.1	FUNZIONAMENTO												
	1.1.1.1	Uscite per gli organi dell'ente												
2	1.1.1.1.1	Compensi, indennità e rimborsi ai componenti il collegio dei revisori	10.009,28	0,00	10.009,28	10.009,28	0,00	0,00	38.246,22	0,00	0,00	38.246,22	10.009,28	0,00
		Totale Uscite per gli organi dell'ente	10.009,28	0,00	10.009,28	10.009,28	0,00	0,00	38.246,22	0,00	0,00	38.246,22	10.009,28	0,00
	1.1.1.2	Oneri per il personale in attività di servizio												
29	1.1.1.2.1	Spese per missioni all'interno del personale civile	13.638,85	0,00	13.638,85	13.638,85	0,00	0,00	19.263,81	0,00	0,00	19.263,81	13.638,85	0,00
39	1.1.1.2.2	Formazione e aggiornamento del personale	0,00	0,00	0,00	0,00	0,00	0,00	24.000,00	0,00	0,00	24.000,00	0,00	0,00
		Totale Oneri per il personale in attività di servizio	13.638,85	0,00	13.638,85	13.638,85	0,00	0,00	43.263,81	0,00	0,00	43.263,81	13.638,85	0,00
	1.1.1.3	Oneri per l'acquisto di beni di consumo e servizi												
65	1.1.1.3.1	Materiale di consumo	0,00	0,00	0,00	0,00	0,00	0,00	500,00	0,00	0,00	500,00	0,00	0,00
67	1.1.1.3.2	Libri, testi normativi, giornali per uso degli uffici	0,00	0,00	0,00	0,00	0,00	0,00	2.500,00	0,00	0,00	2.500,00	614,99	0,00
92	1.1.1.3.3	Prestazioni professionali	0,00	0,00	0,00	0,00	0,00	0,00	15.952,87	0,00	0,00	15.952,87	0,00	0,00
111	1.1.1.3.4	Affidamento all'esterno della gestione di servizi	132.122,83	0,00	132.122,83	132.122,83	0,00	0,00	132.122,83	0,00	0,00	132.122,83	132.122,83	0,00
		Totale Oneri per l'acquisto di beni di consumo e servizi	132.122,83	0,00	132.122,83	132.122,83	0,00	0,00	151.075,70	0,00	0,00	151.075,70	132.737,82	0,00
		Totale FUNZIONAMENTO	155.770,96	0,00	155.770,96	155.770,96	0,00	0,00	232.585,73	0,00	0,00	232.585,73	156.631,95	0,00
	1.1.2	INTERVENTI DIVERSI												
	1.1.2.2	Trasferimenti passivi												
155	1.1.2.2.1	Trasferimenti a e tra unità cri	252.560,81	252.560,81	0,00	252.560,81	0,00	0,00	0,00	0,00	0,00	252.560,81	252.560,81	0,00
		Totale Trasferimenti passivi	252.560,81	252.560,81	0,00	252.560,81	0,00	0,00	0,00	0,00	0,00	252.560,81	252.560,81	0,00
		Totale INTERVENTI DIVERSI	252.560,81	252.560,81	0,00	252.560,81	0,00	0,00	232.585,73	0,00	0,00	232.585,73	156.631,95	0,00
		Totale C.R.A. 19 - Dipartimento Economico Finanziario e Patrimoniale	408.331,77	252.560,81	155.770,96	408.331,77	0,00	0,00	232.585,73	252.560,81	232.585,73	232.585,73	156.631,95	0,00

**Croce Rossa Italiana - Comitato Centrale
Rendiconto Gestionale 2012**

CAP.	COD.	DENOMINAZIONE	GESTIONE RESIDUI			GESTIONE DI CASSA			RESIDUI AL 31/12				
			RESIDUI INIZIALI (10)	RISCOSSI/ PAGATI (11)	DA RISC. PAGARE (12)	TOTALI (13)=1+12	VARIAZIONI In aumento (14)=13-10	In diminuzione (15)=0-13		PREVISIONI (16)	TOTALE RISCOSSIONI /PAGAME. (17)=5+11	DIFF. RIS. ALLE PREY. Positiva (18)=17-16	Negative (19)=16-17
100	1.1.1.3		10.836,00	36,00	10.800,00	10.836,00	0,00	0,00	29.350,00	36,00	0,00	29.314,00	19.746,90
101	1.1.1.3	Materiale didattico	76.495,00	16.224,00	60.271,00	76.495,00	0,00	0,00	98.387,80	16.224,00	0,00	82.163,80	60.271,00
102	1.1.1.3	Materiale promozionale	92.225,60	0,00	92.225,60	92.225,60	0,00	0,00	311.334,42	0,00	0,00	311.334,42	92.225,60
103	1.1.1.3	Pubblicazioni periodiche e promozionali, per la propaganda e per l'informazione	95.585,93	77.103,20	18.482,73	95.585,93	0,00	0,00	100.785,93	77.103,20	0,00	23.682,73	18.482,73
104	1.1.1.3	Realizzazioni audiovisive	150,00	0,00	150,00	150,00	0,00	0,00	29.289,60	0,00	0,00	29.289,60	150,00
105	1.1.1.3	Spese di rappresentanza	1.587,50	0,00	1.587,50	1.587,50	0,00	0,00	7.280,99	0,00	0,00	7.280,99	1.587,50
107	1.1.1.3	Trasporto e soggiorno per i volontari dell'associazione	132.019,37	14.865,79	117.153,58	132.019,37	0,00	0,00	184.101,34	28.517,10	0,00	155.584,24	118.923,87
108	1.1.1.3	Corsi di formazione e aggiornamento dei volontari dell'associazione sia civile che ausiliario delle f.f.aa	4.893,21	0,00	4.893,21	4.893,21	0,00	0,00	39.422,51	0,00	0,00	39.422,51	4.893,21
109	1.1.1.3	Esercizio dei volontari dell'associazione, sia civile che ausiliario delle f.f.aa.	100.000,00	0,00	100.000,00	100.000,00	0,00	0,00	126.239,94	0,00	0,00	126.239,94	200.000,00
116	1.1.1.3	Prestazioni professionali per collaborazioni coordinate a progetto	400,00	0,00	400,00	400,00	0,00	0,00	400,00	0,00	0,00	400,00	400,00
		Totale Oneri per l'acquisto di beni di consumo e servizi	785.897,18	133.649,29	652.247,89	785.897,18	0,00	0,00	1.269.060,67	147.300,60	0,00	1.121.760,07	763.17,08
		Totale FUNZIONAMENTO	885.509,22	142.495,56	743.013,66	885.509,22	0,00	0,00	1.426.939,38	156.978,76	0,00	1.269.960,62	855.079,85
1.1.2. INTERVENTI DIVERSI													
1.1.2.1 Uscite per prestazioni istituzionali													
126	1.1.2.1	Vestitario, effetti lettereci di pronto impiego	116.748,72	0,00	116.748,72	116.748,72	0,00	0,00	183.138,12	0,00	0,00	183.138,12	116.748,72
127	1.1.2.1	Medicinali e materiale tecnico sanitario	506,75	0,00	506,75	506,75	0,00	0,00	30.508,75	0,00	0,00	30.508,75	506,75
136	1.1.2.1	Sussidi a carattere assistenziale ed interventi a carattere socio assistenziale in favore di estranei all'associazione	20.016,56	0,00	20.016,56	20.016,56	0,00	0,00	60.000,00	0,00	0,00	60.000,00	40.016,56
145	1.1.2.1	Scambi e rapporti internazionali	196,52	0,00	196,52	196,52	0,00	0,00	196,52	0,00	0,00	196,52	196,52
146	1.1.2.1	Organizzazione consigli e assemblee nazionali delle componenti volontaristiche dell'associazione, sia civile che ausiliario delle f.f.aa.	304.584,81	4.546,81	300.038,00	304.584,81	0,00	0,00	321.370,04	4.546,81	0,00	316.823,23	304.929,60
149	1.1.2.1	Spese per progetti finanziati da soggetti pubblici e privati	764.918,37	0,00	764.918,37	764.918,37	0,00	0,00	384.798,00	0,00	0,00	384.798,00	1.149.716,37
150	1.1.2.1	Rimborso oneri personali a danno di lavoro per attività di volontariato	200.000,00	12.756,60	187.243,40	200.000,00	0,00	0,00	200.000,00	12.756,60	0,00	187.243,40	387.243,40
		Totale Uscite per prestazioni istituzionali	1.406.971,73	17.303,41	1.389.668,32	1.406.971,73	0,00	0,00	1.186.069,43	47.303,41	0,00	1.138.766,02	1.999.357,92
1.1.2.2 Trasferimenti passivi													
155	1.1.2.2	Trasferimenti a e tra unità cri	1.100.593,56	359.675,40	740.918,16	1.100.593,56	0,00	0,00	2.471.114,28	416.175,40	0,00	2.054.938,88	1.949.277,16
		Totale Trasferimenti passivi	1.100.593,56	359.675,40	740.918,16	1.100.593,56	0,00	0,00	2.471.114,28	416.175,40	0,00	2.054.938,88	1.949.277,16
1.1.2.6 Uscite non classificabili in altre voci													
204	1.1.2.6	Spese diverse	10.504,01	0,00	10.504,01	10.504,01	0,00	0,00	10.504,01	0,00	0,00	10.504,01	10.504,01
		Totale Uscite non classificabili in altre voci	10.504,01	0,00	10.504,01	10.504,01	0,00	0,00	10.504,01	0,00	0,00	10.504,01	10.504,01
		Totale INTERVENTI DIVERSI	2.518.069,30	376.978,81	2.141.090,49	2.518.069,30	0,00	0,00	3.661.627,72	463.478,81	0,00	3.198.148,91	3.959.139,09

**Croce Rossa Italiana - Comitato Centrale
Rendiconto Gestionale 2012**

CAP.	COD.	DENOMINAZIONE	GESTIONE RESIDUI			VARIAZIONI		GESTIONE DI CASSA			RESIDUI AL 31/12	
			RESIDUI INIZIALI (10)	RISCOSSI/ PAGATI (11)	DA RISC./ PAGARE (12)	TOTALI (13) = (1) + (2)	in aumento (14) = (3) - (10)	in diminuz. (15) = (10) - (3)	TOTALE RISCOSSIONI / P.A.G./I.M.E. (17) = (5) + (16)	DIFF. RISP. ALLE PREF. Positiva (18) = (17) - (16)		Negativa (19) = (16) - (17)
		Totale C.R.A. 22 - Servizio Rapporti con le Componenti Volontaristiche	3.403.578,52	519.474,37	2.884.104,15	3.403.578,52	0,00	0,00	5.885.567,10	0,00	4.468.789,53	4.814.218,94
		Totale TITOLO I - USCITE CORRENTI	196.190.912,33	62.006.838,03	134.184.074,30	196.190.912,33	0,00	0,00	195.095.444,23	5.388.803,78	266.446.325,83	206.446.464,17
		TITOLO II - USCITE IN CONTO CAPITALE										
		C.R.A. 2 - Servizio Ambiva' Di Emergenza										
		1.2.1 INVESTIMENTI										
		1.2.1.2 Acquisizioni di immobilizzazioni tecniche										
255	1.2.1.2	Acquisti di impianti, di attrezzature e macchinari	324.939,60	1.767,72	323.171,88	324.939,60	0,00	0,00	508.775,07	1.767,72	0,00	387.871,88
256	1.2.1.2	Acquisto di veicoli e mezzi trainabili	324.650,47	187.524,10	137.126,37	324.650,47	0,00	0,00	2.153.474,83	187.524,10	0,00	336.908,92
257	1.2.1.2	Grandi manutenzioni e trasformazioni di veicoli e mezzi trainabili	7.500,00	0,00	7.500,00	7.500,00	0,00	0,00	5.053,42	0,00	0,00	7.500,00
258	1.2.1.2	Acquisto di mobili, arredi e macchine da ufficio	54.000,00	8.988,34	45.011,66	54.000,00	0,00	0,00	115.591,15	8.988,34	0,00	60.511,66
259	1.2.1.2	Acquisto di equipaggiamento, vestiario e casermeaggio	33.062,08	380,00	32.682,08	33.062,08	0,00	0,00	103.102,25	380,00	0,00	32.544,08
260	1.2.1.2	Acquisto attrezzature e dotazioni tecnico-sanitarie	0,00	0,00	0,00	0,00	0,00	0,00	62.723,68	0,00	0,00	0,00
261	1.2.1.2	Acquisto di dotazioni campi	500.239,80	160.801,48	339.438,32	500.239,80	0,00	0,00	253.209,80	160.801,48	0,00	383.890,22
262	1.2.1.2	Acquisto ed installazione di apparati per telecomunicazioni	95.362,02	70.790,15	24.571,87	95.362,02	0,00	0,00	176.469,67	70.790,15	0,00	117.717,67
263	1.2.1.2	Acquisto di attrezzature e programmi informatici	196.910,60	10.894,61	186.015,99	196.910,60	0,00	0,00	261.641,23	10.894,61	0,00	273.015,99
265	1.2.1.2	Acquisto di container	850.964,00	727.403,60	123.560,40	850.964,00	0,00	0,00	838.454,00	727.403,60	0,00	123.560,40
266	1.2.1.2	Manutenzione straordinaria impianti	8.500,00	0,00	8.500,00	8.500,00	0,00	0,00	1.001,27	0,00	0,00	8.500,00
		Totale Acquisizioni di immobilizzazioni tecniche	2.396.128,57	1.688.550,00	1.227.578,57	2.396.128,57	0,00	0,00	4.477.496,37	1.688.550,00	0,00	1.756.020,82
		Totale INVESTIMENTI	2.396.128,57	1.688.550,00	1.227.578,57	2.396.128,57	0,00	0,00	4.477.496,37	1.688.550,00	0,00	1.756.020,82
		C.R.A. 2 - Servizio Attività Di Emergenza										
		C.R.A. 3 - Servizio Operazioni Internazionali e Attività Sociali e Sanitarie										
		1.2.1 INVESTIMENTI										
		1.2.1.2 Acquisizioni di immobilizzazioni tecniche										
255	1.2.1.2	Acquisti di impianti, di attrezzature e macchinari	34.302,89	6.050,00	28.252,89	34.302,89	0,00	0,00	117.698,51	6.050,00	0,00	60.398,76
256	1.2.1.2	Acquisto di veicoli e mezzi trainabili	10.369,00	360,00	10.009,00	10.369,00	0,00	0,00	10.369,00	360,00	0,00	10.009,00
258	1.2.1.2	Acquisto di mobili, arredi e macchine da ufficio	1.140,09	0,00	1.140,09	1.140,09	0,00	0,00	1.676,45	0,00	0,00	1.140,09
259	1.2.1.2	Acquisto di equipaggiamento, vestiario e casermeaggio	0,00	0,00	0,00	0,00	0,00	0,00	305,00	0,00	0,00	0,00
260	1.2.1.2	Acquisto attrezzature e dotazioni tecnico-sanitarie	45.000,00	0,00	45.000,00	45.000,00	0,00	0,00	65.816,71	0,00	0,00	45.000,00
263	1.2.1.2	Acquisto di attrezzature e programmi informatici	34.575,64	13.689,25	20.886,39	34.575,64	0,00	0,00	43.375,64	13.689,25	0,00	44.386,39
		Totale Acquisizioni di immobilizzazioni tecniche	125.387,62	20.099,25	105.288,37	125.387,62	0,00	0,00	239.241,31	20.099,25	0,00	160.934,24

**Croce Rossa Italiana - Comitato Centrale
Rendiconto Gestionale 2012**

CAP.	COD.	DENOMINAZIONE	GESTIONE RESIDUI			GESTIONE DI CASSA			RESIDUI AL 31/12										
			RESIDUI INIZIALI (10)	RISCOSSI/ PAGATI (11)	DA RISC./ PAGARE (12)	TOTALI (15) = 11 + 12	VARIAZIONI In aumento (14) = 13 - 10	In diminuzione (15) = 10 - 13		PREVISIONI (16)	TOTALE RISCOSSI/ PAGAME (17) = 5 + 11	DIFF. RISP. ALLE PREV. Positiva (18) = 17 - 16	Negative (19) = 16 - 17	(20) = 6 + 12					
		1.2.1.2 Acquisizioni di immobilizzazioni tecniche																	
262	1.2.1.2	Acquisito ed installazione di apparati per telecomunicazioni	269.548,52	161.374,91	108.173,61	269.548,52	0,00	0,00	293.296,40	0,00	0,00	163.370,91	0,00	129.925,49	108.177,61				
263	1.2.1.2	Acquisito di attrezzature e programmi informatici	699.272,66	256.356,62	442.916,04	699.272,66	0,00	0,00	1.168.714,44	0,00	0,00	259.619,48	0,00	908.094,96	579.373,71				
		Totale Acquisizioni di immobilizzazioni tecniche	968.821,18	417.731,53	551.089,65	968.821,18	0,00	0,00	1.462.010,84	0,00	0,00	422.990,39	0,00	1.039.020,45	687.551,32				
		Totale INVESTIMENTI	968.821,18	417.731,53	551.089,65	968.821,18	0,00	0,00	1.462.010,84	0,00	0,00	422.990,39	0,00	1.039.020,45	687.551,32				
		Totale C.R.A. 10 - Servizio Sistemi ICT	968.821,18	417.731,53	551.089,65	968.821,18	0,00	0,00	1.462.010,84	0,00	0,00	422.990,39	0,00	1.039.020,45	687.551,32				
		C.R.A. 11 - Servizio Affari Giuridici e Normativi																	
		1.2.1 INVESTIMENTI																	
		1.2.1.2 Acquisizioni di immobilizzazioni tecniche																	
258	1.2.1.2	Acquisito di mobili, arredi e macchine da ufficio	12.544,80	0,00	12.544,80	12.544,80	0,00	0,00	12.544,80	0,00	0,00	0,00	0,00	12.544,80	12.544,80				
263	1.2.1.2	Acquisito di attrezzature e programmi informatici	110,36	0,00	110,36	110,36	0,00	0,00	110,36	0,00	0,00	0,00	0,00	110,36	110,36				
		Totale Acquisizioni di immobilizzazioni tecniche	12.655,16	0,00	12.655,16	12.655,16	0,00	0,00	12.655,16	0,00	0,00	0,00	0,00	12.655,16	12.655,16				
		Totale INVESTIMENTI	12.655,16	0,00	12.655,16	12.655,16	0,00	0,00	12.655,16	0,00	0,00	0,00	0,00	12.655,16	12.655,16				
		Totale C.R.A. 11 - Servizio Affari Giuridici e Normativi	12.655,16	0,00	12.655,16	12.655,16	0,00	0,00	12.655,16	0,00	0,00	0,00	0,00	12.655,16	12.655,16				
		C.R.A. 12 - Servizio Reclutamento Organizzazione E Sviluppo Professionale																	
		1.2.1 INVESTIMENTI																	
		1.2.1.2 Acquisizioni di immobilizzazioni tecniche																	
258	1.2.1.2	Acquisito di mobili, arredi e macchine da ufficio	12,00	0,00	12,00	12,00	0,00	0,00	12,00	0,00	0,00	0,00	0,00	12,00	12,00				
263	1.2.1.2	Acquisito di attrezzature e programmi informatici	0,00	0,00	0,00	0,00	0,00	0,00	23.680,00	0,00	0,00	0,00	0,00	23.680,00	23.680,00				
		Totale Acquisizioni di immobilizzazioni tecniche	12,00	0,00	12,00	12,00	0,00	0,00	23.692,00	0,00	0,00	0,00	0,00	23.692,00	23.692,00				
		Totale INVESTIMENTI	12,00	0,00	12,00	12,00	0,00	0,00	23.692,00	0,00	0,00	0,00	0,00	23.692,00	23.692,00				
		Totale C.R.A. 12 - Servizio Reclutamento Organizzazione E Sviluppo Professionale	12,00	0,00	12,00	12,00	0,00	0,00	23.692,00	0,00	0,00	0,00	0,00	23.692,00	23.692,00				
		C.R.A. 13 - Servizio Organizzazione e Formazione																	
		1.2.1 INVESTIMENTI																	
		1.2.1.2 Acquisizioni di immobilizzazioni tecniche																	
263	1.2.1.2	Acquisito di attrezzature e programmi informatici	22.680,00	22.680,00	0,00	22.680,00	0,00	0,00	0,00	0,00	0,00	22.680,00	22.680,00	0,00	0,00				
		Totale Acquisizioni di immobilizzazioni tecniche	22.680,00	22.680,00	0,00	22.680,00	0,00	0,00	0,00	0,00	0,00	22.680,00	22.680,00	0,00	0,00				
		Totale INVESTIMENTI	22.680,00	22.680,00	0,00	22.680,00	0,00	0,00	0,00	0,00	0,00	22.680,00	22.680,00	0,00	0,00				
		Totale C.R.A. 13 - Servizio Organizzazione e Formazione	22.680,00	22.680,00	0,00	22.680,00	0,00	0,00	0,00	0,00	0,00	22.680,00	22.680,00	0,00	0,00				

**Croce Rossa Italiana - Comitato Centrale
Rendiconto Gestionale 2012**

CAP.	COD.	DENOMINAZIONE	GESTIONE RESIDUI			PARAZIONI		PREVISIONI	RISCOSSIONI / PAGAME.	GESTIONE DI CASSA		RESIDUI AL 31/12
			RESIDUI INIZIALI (10)	RISCOSSI / PAGATI (11)	DA RISC. / PAGARE (12)	TOTALI (13) = (1) + (2)	In aumento (14) = (3) + (4)			In diminuz. (15) = (6) - (5)	DIFF. RISE ALLE PREF. Positiva (18) = (7) - (16)	
C.R.A. 14 - Servizio Vigilanza Comitati Territoriali												
1.2.1 INVESTIMENTI												
1.2.1.2 Acquisizioni di immobilizzazioni tecniche												
263		1.2.1.2 Acquisto di attrezzature e programmi informatici	0,00	0,00	0,00	0,00	0,00	899,20	0,00	0,00	899,20	0,00
		Totale Acquisizioni di immobilizzazioni tecniche	0,00	0,00	0,00	0,00	0,00	899,20	0,00	0,00	899,20	0,00
		1.2.2.5 Estinzione debiti diversi										
356		1.2.2.5 Estinzione debiti diversi	0,00	0,00	0,00	0,00	0,00	300,000,00	0,00	0,00	300,000,00	0,00
		Totale Estinzione debiti diversi	0,00	0,00	0,00	0,00	0,00	300,000,00	0,00	0,00	300,000,00	0,00
		Totale INVESTIMENTI	0,00	0,00	0,00	0,00	0,00	300,899,20	0,00	0,00	300,899,20	0,00
		Totale C.R.A. 14 - Servizio Vigilanza Comitati Territoriali	0,00	0,00	0,00	0,00	0,00	300,899,20	0,00	0,00	300,899,20	0,00
C.R.A. 15 - Ufficio Stralcio Ispettorato Nazionale Corpo Militare												
1.2.1 INVESTIMENTI												
1.2.1.2 Acquisizioni di immobilizzazioni tecniche												
256		1.2.1.2 Acquisto di veicoli e mezzi trainabili	2.001.510,56	1.001.697,37	999.813,19	2.001.510,56	0,00	4.237.452,58	1.001.697,37	0,00	3.235.755,21	999.813,19
257		1.2.1.2 Grandi manutenzioni e trasformazioni di veicoli e mezzi trainabili	58.038,28	37.143,58	20.894,70	58.038,28	0,00	130.694,96	37.143,58	0,00	93.551,38	20.894,70
258		1.2.1.2 Acquisto di mobili, arredi e macchine da ufficio	29.583,39	2.987,50	26.595,89	29.583,39	0,00	89.214,40	2.987,50	0,00	86.226,90	26.595,89
259		1.2.1.2 Acquisto di equipaggiamento, vestiario e casermeaggio	291.016,15	46.953,15	244.062,80	291.016,15	0,00	1.088.466,04	46.953,15	0,00	1.041.512,69	244.062,80
261		1.2.1.2 Acquisto di donazioni campali	532.765,03	143.708,40	389.056,63	532.765,03	0,00	3.544.513,93	143.708,40	0,00	3.400.805,53	389.056,63
262		1.2.1.2 Acquisto ed installazione di apparati per telecomunicazioni	26.633,38	23.715,65	2.907,73	26.633,38	0,00	53.417,54	23.715,65	0,00	29.701,89	2.907,73
263		1.2.1.2 Acquisto di attrezzature e programmi informatici	113.258,85	52.126,00	61.132,85	113.258,85	0,00	245.113,57	52.126,00	0,00	192.987,57	61.132,85
		Totale Acquisizioni di immobilizzazioni tecniche	3.052.795,64	1.308.331,85	1.744.463,79	3.052.795,64	0,00	9.388.873,02	1.308.331,85	0,00	8.080.541,17	1.744.463,79
		Totale INVESTIMENTI	3.052.795,64	1.308.331,85	1.744.463,79	3.052.795,64	0,00	9.388.873,02	1.308.331,85	0,00	8.080.541,17	1.744.463,79
		Totale C.R.A. 15 - Ufficio Stralcio Ispettorato Nazionale Corpo Militare	3.052.795,64	1.308.331,85	1.744.463,79	3.052.795,64	0,00	9.388.873,02	1.308.331,85	0,00	8.080.541,17	1.744.463,79
C.R.A. 16 - Direzione Generale												
1.2.1 INVESTIMENTI												
1.2.1.2 Acquisizioni di immobilizzazioni tecniche												
258		1.2.1.2 Acquisto di mobili, arredi e macchine da ufficio	41.000,00	0,00	41.000,00	41.000,00	0,00	4.000,00	0,00	0,00	4.000,00	41.000,00
		Totale Acquisizioni di immobilizzazioni tecniche	41.000,00	0,00	41.000,00	41.000,00	0,00	4.000,00	0,00	0,00	4.000,00	41.000,00

**Croce Rossa Italiana - Comitato Centrale
Rendiconto Gestionale 2012**

C.A.P. COD.	DENOMINAZIONE	GESTIONE RESIDUI			VARIAZIONI		GESTIONE DI CASSA		RESIDUI AL 31/12				
		RESIDUI INIZIALI (10)	RISCCOSI/ PAGATI (11)	DA RISC./ PAGARE (12)	TOTALI (13)=11+12	In aumento (14)=13-10	In diminuz. (15)=10-13	PREVISIONI RISCCOSIONI / PAGAME. (16)=5+11		TOTALE DIFF. RISP. ALLE PREF. Positiva (17)=17-16	Negativa (18)=16-17	(20)=6+12	
Totale INVESTIMENTI		41.000,00	0,00	41.000,00	41.000,00	0,00	0,00	0,00	0,00	4.000,00	0,00	4.000,00	41.000,00
Totale C.R.A. 16 - Direzione Generale		41.000,00	0,00	41.000,00	41.000,00	0,00	0,00	0,00	0,00	4.000,00	0,00	4.000,00	41.000,00
C.R.A. 17 - Dipartimento Delle Attività Socio-Sanitarie delle Operazioni in Emergenza e Volontariato													
1.2.1 INVESTIMENTI													
1.2.1.2 Acquisizioni di immobilizzazioni tecniche													
255	1.2.1.2	Acquisi di impianti, di attrezzature e macchinari	0,00	0,00	0,00	0,00	0,00	0,00	0,00	10.000,00	0,00	10.000,00	0,00
256	1.2.1.2	Acquisito di veicoli e mezzi trainabili	2.669.800,00	1.513.898,94	1.155.901,06	2.669.800,00	0,00	0,00	0,00	1.991.000,00	0,00	1.991.000,00	477.101,06
257	1.2.1.2	Grandi manutenzioni e trasformazioni di veicoli e mezzi trainabili	454.627,00	0,00	454.627,00	454.627,00	0,00	0,00	0,00	454.627,00	0,00	454.627,00	454.627,00
258	1.2.1.2	Acquisito di mobili, arredi e macchine da ufficio	45.074,84	8.031,86	37.042,98	45.074,84	0,00	0,00	0,00	198.450,84	0,00	198.450,84	37.042,98
259	1.2.1.2	Acquisito di equipaggiamento, vestiario e casermaggio	71.832,20	26.925,55	44.906,65	71.832,20	0,00	0,00	0,00	309.056,00	0,00	309.056,00	282.130,45
260	1.2.1.2	Acquisito attrezzature e dotazioni tecnico-sanitarie	0,00	0,00	0,00	0,00	0,00	0,00	0,00	20.000,00	0,00	20.000,00	20.000,00
261	1.2.1.2	Acquisito di dotazioni campali	1.247.404,00	969.607,07	277.796,93	1.247.404,00	0,00	0,00	0,00	950.000,00	0,00	950.000,00	277.796,93
262	1.2.1.2	Acquisito ed installazione di apparati per telecomunicazioni	271.000,00	156.560,43	114.439,57	271.000,00	0,00	0,00	0,00	210.000,00	0,00	210.000,00	114.439,57
263	1.2.1.2	Acquisito di attrezzature e programmi informatici	166.200,00	145.200,00	21.000,00	166.200,00	0,00	0,00	0,00	176.200,00	0,00	176.200,00	42.000,00
265	1.2.1.2	Acquisito di container	48.400,00	48.400,00	0,00	48.400,00	0,00	0,00	0,00	0,00	0,00	48.400,00	0,00
Totale Acquisizioni di immobilizzazioni tecniche		4.974.338,04	2.868.623,85	2.105.714,19	4.974.338,04	0,00	0,00	0,00	0,00	4.319.333,84	0,00	4.319.333,84	2.183.714,19
Totale INVESTIMENTI													
C.R.A. 17 - Dipartimento Delle Attività Socio-Sanitarie delle Operazioni in Emergenza e Volontariato													
C.R.A. 18 - Dipartimento Risorse Umane e Organizzazione													
1.2.1 INVESTIMENTI													
1.2.1.2 Acquisizioni di immobilizzazioni tecniche													
258	1.2.1.2	Acquisito di mobili, arredi e macchine da ufficio	16,00	0,00	16,00	16,00	0,00	0,00	0,00	16,00	0,00	16,00	16,00
263	1.2.1.2	Acquisito di attrezzature e programmi informatici	0,00	0,00	0,00	0,00	0,00	0,00	0,00	3.000,00	0,00	3.000,00	0,00
Totale Acquisizioni di immobilizzazioni tecniche		16,00	0,00	16,00	16,00	0,00	0,00	0,00	0,00	3.016,00	0,00	3.016,00	16,00
Totale INVESTIMENTI													
Totale C.R.A. 18 - Dipartimento Risorse Umane e Organizzazione													
C.R.A. 19 - Dipartimento Economico Finanziario e Patrimoniale													
1.2.1 INVESTIMENTI													
1.2.1.2 Acquisizioni di immobilizzazioni tecniche													

**Croce Rossa Italiana - Comitato Centrale
Rendiconto Gestionale 2012**

CAP	COD	DENOMINAZIONE	GESTIONE RENDUI			PARIAZIONI		PREVISIONI		RISCOSSIONI / PAGAMENTI		GESTIONE DI CASSA		RESIDUI AL 31/12
			RESIDUI INIZIALI (10)	RISCOSSI / PAGATI (11)	DARISC. / PAGARE (12)	TOTALI (13) = (10) + (11) + (12)	In aumento (14) = (13) - (10)	In diminuz. (15) = (10) - (13)	(16)	(17) = (5) + (1)	Positiva (18) = (17) - (16)	Negativa (19) = (16) - (17)	(20) = (6) + (12)	
263	1.2.1.2	Acquisto di attrezzature e programmi informatici	0,00	0,00	0,00	0,00	0,00	2.000,00	0,00	0,00	0,00	0,00	2.000,00	2.000,00
		Totale Acquisizioni di immobilizzazioni tecniche	0,00	0,00	0,00	0,00	0,00	2.000,00	0,00	0,00	0,00	0,00	2.000,00	2.000,00
		Totale INVESTIMENTI	0,00	0,00	0,00	0,00	0,00	2.000,00	0,00	0,00	0,00	0,00	2.000,00	2.000,00
		Totale C.R.A. 19 - Dipartimento Economico Finanziario e Patrimoniale	0,00	0,00	0,00	0,00	0,00	2.000,00	0,00	0,00	0,00	0,00	2.000,00	2.000,00

	1.2.1	INVESTIMENTI												
	1.2.1.2	Acquisizioni di immobilizzazioni tecniche												
258	1.2.1.2	Acquisto di mobili, arredi e macchine da ufficio	0,00	0,00	0,00	0,00	0,00	37.000,00	0,00	0,00	0,00	0,00	37.000,00	0,00
		Totale Acquisizioni di immobilizzazioni tecniche	0,00	0,00	0,00	0,00	0,00	37.000,00	0,00	0,00	0,00	0,00	37.000,00	0,00
		Totale INVESTIMENTI	0,00	0,00	0,00	0,00	0,00	37.000,00	0,00	0,00	0,00	0,00	37.000,00	0,00
		Totale ***	0,00	0,00	0,00	0,00	0,00	37.000,00	0,00	0,00	0,00	0,00	37.000,00	0,00
		C.R.A. 22 - Servizio Rapporti con le Componenti Volontaristiche												
	1.2.1	INVESTIMENTI												
	1.2.1.2	Acquisizioni di immobilizzazioni tecniche												
256	1.2.1.2	Acquisto di veicoli e mezzi trainabili	224.316,68	137.940,00	86.376,68	224.316,68	0,00	469.313,68	137.940,00	0,00	0,00	0,00	331.373,68	86.376,68
258	1.2.1.2	Acquisto di veicoli e mezzi trainabili	22.582,26	1.875,50	20.706,76	22.582,26	0,00	28.951,76	1.875,50	0,00	0,00	0,00	27.076,26	20.706,76
259	1.2.1.2	Acquisto di equipaggiamento, vestiario e casermeaggio	1.451.956,40	849.233,50	602.722,90	1.451.956,40	0,00	1.973.508,40	849.233,50	0,00	0,00	0,00	1.124.274,90	847.722,90
260	1.2.1.2	Acquisto attrezzature e dotazioni tecnico-sanitarie	49.752,00	6.800,20	42.951,80	49.752,00	0,00	164.580,00	6.800,20	0,00	0,00	0,00	157.779,80	42.951,80
263	1.2.1.2	Acquisto di attrezzature e programmi informatici	31.751,60	15.048,00	16.703,60	31.751,60	0,00	32.763,20	15.048,00	0,00	0,00	0,00	17.715,20	16.703,60
		Totale Acquisizioni di immobilizzazioni tecniche	1.780.358,94	1.010.897,20	769.461,74	1.780.358,94	0,00	2.669.117,04	1.010.897,20	0,00	0,00	0,00	1.658.219,84	1.014.461,74
		Totale INVESTIMENTI	1.780.358,94	1.010.897,20	769.461,74	1.780.358,94	0,00	2.669.117,04	1.010.897,20	0,00	0,00	0,00	1.658.219,84	1.014.461,74
		Totale C.R.A. 22 - Servizio Rapporti con le Componenti Volontaristiche	1.780.358,94	1.010.897,20	769.461,74	1.780.358,94	0,00	2.669.117,04	1.010.897,20	0,00	0,00	0,00	1.658.219,84	1.014.461,74
		TITOLO IV - USCITE IN CONTO CAPITALE	34.076.461,33	34.105.105,17	30.971.336,16	34.076.461,33	0,00	47.665.132,67	16.101.136,38	0,00	0,00	966.269,63	32.546.265,93	28.005.116,65
		TITOLO IV - PARTITE DI GIRO												
		C.R.A. 7 - Servizio Economico-Finanziario												
	1.4.1	USCITE AVENTI NATURA DI PARTITE DI GIRO												
	1.4.1.1	Uscite aventi natura di partite di giro												
400	1.4.1.1	Ritenute erariali	13.664.969,89	4.703.180,16	8.961.789,73	13.664.969,89	0,00	34.004.352,11	27.163.656,81	0,00	0,00	0,00	7.740.695,30	18.380.673,46
401	1.4.1.1	Ritenute previdenziali e assistenziali	10.266.712,61	1.314.293,11	8.952.419,50	10.266.712,61	0,00	23.251.166,89	7.995.803,21	0,00	0,00	0,00	15.255.363,68	11.638.369,66

**Croce Rossa Italiana - Comitato Centrale
Rendiconto Gestionale 2012**

CAP	COD.	DENOMINAZIONE	GESTIONE RESIDUI			VARIAZIONI			GESTIONE DI CASSA				
			RESIDUI INIZIALI (10)	RISCIOSI PAGATI (11)	DA RASC. PAGARE (12)	TOTALI (13) = (10) + (11) + (12)	In aumento (14)	In diminuzione (15)	TOTALE RISCOSSIONI / PAGAMENTI (17) = (5) + (11) + (16)	DIFF. RISP. ALLE PREV. (18) = (17) - (16)	Positiva (19)	Negativa (20) = (6) - (12)	RESIDUI FINALI (20)
402	1.4.1.1	Ritenute diverse	3.830.997,18	233.849,56	3.607.147,62	3.830.997,18	0,00	0,00	0,00	0,00	0,00	3.508.705,91	3.921.284,83
403	1.4.1.1	Anticipazioni di fondi	201.796,42	0,00	201.796,42	201.796,42	0,00	0,00	0,00	0,00	2.044.243,65	0,00	203.246,42
404	1.4.1.1	Partite in conto sospesi	13.015.536,35	3.069.321,15	9.946.215,20	13.015.536,35	0,00	0,00	0,00	0,00	27.502.833,43	0,00	21.154.085,79
405	1.4.1.1	Somme destinate a terzi	18.704,70	826,27	17.878,43	18.704,70	0,00	0,00	0,00	0,00	95.800,15	0,00	17.878,43
408	1.4.1.1	Rimborsi per la gestione del servizio p.s.s. aerospaziale (ex cap. 308/bis d.p.r. 696/70-gestione residui)	0,00	0,00	0,00	0,00	0,00	0,00	0,00	0,00	0,00	0,00	0,00
409	1.4.1.1	Anticipazioni fondi ad unità periferiche cri	0,00	0,00	0,00	0,00	0,00	0,00	0,00	0,00	404.000,00	0,00	32.063,76
410	1.4.1.1	Restituzione anticipazioni bancarie	0,00	0,00	0,00	0,00	0,00	0,00	0,00	0,00	0,00	0,00	0,00
411	1.4.1.1	Anticipazioni per missioni	12.763,56	0,00	12.763,56	12.763,56	0,00	0,00	0,00	0,00	62.844,15	0,00	14.763,56
412	1.4.1.1	Anticipazione fondi ad unità direttamente amministrata	1.276.351,00	0,00	1.276.351,00	1.276.351,00	0,00	0,00	0,00	0,00	4.911.064,41	0,00	1.276.351,00
		Totale Uscite aventi natura di partite di giro	42.287.831,71	9.311.470,25	33.976.361,46	42.287.831,71	0,00	0,00	0,00	0,00	74.215.006,28	2.044.243,65	56.638.696,93
		Totale USCITE AVENTI NATURA DI PARTITE DI GIRO	42.287.831,71	9.311.470,25	33.976.361,46	42.287.831,71	0,00	0,00	0,00	0,00	74.215.006,28	2.044.243,65	56.638.696,93
		Totale C.R.A. 7 - Servizio Economico-Finanziario	42.287.831,71	9.311.470,25	33.976.361,46	42.287.831,71	0,00	0,00	0,00	0,00	74.215.006,28	2.044.243,65	56.638.696,93
		Totale TITOLO IV-PARTITE DI GIRO	42.287.831,71	9.311.470,25	33.976.361,46	42.287.831,71	0,00	0,00	0,00	0,00	74.215.006,28	2.044.243,65	56.638.696,93
		TOTALE GENERALE USCITE	272.535.205,37	85.423.413,43	187.111.791,93	272.535.205,37	0,00	0,00	0,00	0,00	285.469.396,37	6.309.317,05	294.090.277,79

**Croce Rossa Italiana - Comitato Centrale
Rendiconto Gestionale 2012**

C.A.P.	COD.	DENOMINAZIONE	GESTIONE RESIDUI		VARIAZIONI		GESTIONE DI CASSA						
			RESIDUI INIZIALI (10)	RISCCOSI/PAGATI (11)	DARISC./PAGARE (12)	TOTALI (13)=11+12	In aumento (14)=13-10	In diminuz. (15)=10-13	PREVISIONI (16)	TOTALE RISCOSSIONI/PAGAME (17)=5+11	DIFF. RISP. ALLE PREF. (18)=17-16	RESIDUALI (19)=6+12	
TITOLO I-USCITE CORRENTI													
C.R.A. 2 - Servizio Attività' Di Emergenza													
		Oneri per il personale in attività' di servizio	355.941,31	55.108,09	300.833,22	355.941,31	0,00	0,00	648.088,69	95.403,94	0,00	552.684,73	350.157,15
		Oneri per l'acquisto di beni di consumo e servizi	921.445,12	340.305,41	581.139,71	921.445,12	0,00	0,00	1.401.847,17	340.305,41	0,00	1.061.541,76	932.173,52
		Uscite per prestazioni istituzionali	16.461.549,61	4.081.333,17	12.380.216,44	16.461.549,61	0,00	0,00	20.753.520,39	4.183.759,11	0,00	16.568.761,28	13.309.092,39
		Trasferimenti passivi	499.338,11	3.475,00	495.863,11	499.338,11	0,00	0,00	1.944.246,22	50.090,89	0,00	1.894.155,33	756.235,25
		Oneri finanziari	3.470,50	259,37	3.211,13	3.470,50	0,00	0,00	5.712,88	259,37	0,00	5.453,51	4.611,13
		Oneri tributari	40.394,39	8.933,08	31.461,31	40.394,39	0,00	0,00	60.391,76	11.953,08	0,00	48.438,68	40.041,31
		Uscite non classificabili in altre voci	22.400,00	0,00	22.400,00	22.400,00	0,00	0,00	22.400,00	0,00	0,00	22.400,00	22.400,00
		Totale C.R.A. 2 - Servizio Attività' Di Emergenza	18.304.539,04	4.489.434,12	13.815.104,92	18.304.539,04	0,00	0,00	24.833.207,11	4.681.771,80	0,00	20.153.435,31	15.414.710,75
C.R.A. 3 - Servizio Operazioni Internazionali e Attività' Sociali e Sanitarie													
		Oneri per il personale in attività' di servizio	35.958,28	6.071,63	29.886,65	35.958,28	0,00	0,00	98.818,16	11.358,58	0,00	87.459,58	41.027,28
		Oneri per l'acquisto di beni di consumo e servizi	1.061.067,67	385.634,47	675.433,20	1.061.067,67	0,00	0,00	1.912.403,89	519.240,83	6.028,17	1.399.191,23	1.373.772,02
		Uscite per prestazioni istituzionali	3.263.020,92	1.097.712,70	2.165.308,22	3.263.020,92	0,00	0,00	6.210.579,56	1.727.805,05	0,00	4.482.774,51	3.782.076,82
		Trasferimenti passivi	18.865.541,71	5.721.490,62	13.144.051,09	18.865.541,71	0,00	0,00	19.857.781,01	9.282.882,68	0,00	10.574.898,33	19.116.960,67
		Oneri finanziari	1.508,00	196,00	1.312,00	1.508,00	0,00	0,00	3.465,90	196,00	0,00	3.269,90	2.962,00
		Oneri tributari	1.224,84	498,96	725,88	1.224,84	0,00	0,00	1.735,16	498,96	0,00	1.236,20	1.425,88
		Poste correttive e compensative di entrate corrent	0,00	0,00	0,00	0,00	0,00	99.024,21	0,00	0,00	0,00	99.024,21	99.024,21
		Totale C.R.A. 3 - Servizio Operazioni Internazionali e Attività' Sociali e Sanitarie	23.228.321,42	7.271.594,38	16.016.727,04	23.228.321,42	0,00	0,00	28.183.807,89	11.541.982,10	6.028,17	16.647.853,96	24.417.248,88
C.R.A. 4 - Gestione dei Residui (ex Servizio Attività' Internazionali)													
		Uscite per gli organi dell'ente	12.045,10	0,00	12.045,10	12.045,10	0,00	0,00	16.020,69	0,00	0,00	16.020,69	12.045,10
		Oneri per il personale in attività' di servizio	105.222,10	7.247,37	97.974,73	105.222,10	0,00	0,00	156.812,09	7.247,37	0,00	149.564,72	97.974,73
		Oneri per l'acquisto di beni di consumo e servizi	312.544,30	2.312,64	310.231,66	312.544,30	0,00	0,00	553.056,08	2.312,64	0,00	550.743,44	310.231,66
		Uscite per prestazioni istituzionali	2.219.889,10	305.543,78	1.914.345,32	2.219.889,10	0,00	0,00	4.893.445,13	305.543,78	0,00	4.587.901,35	1.914.345,32
		Trasferimenti passivi	368.091,18	0,00	368.091,18	368.091,18	0,00	0,00	1.088.564,98	0,00	0,00	1.088.564,98	368.091,18
		Oneri finanziari	250,00	0,00	250,00	250,00	0,00	0,00	250,00	0,00	0,00	250,00	250,00
		Poste correttive e compensative di entrate corrent	74.190,31	0,00	74.190,31	74.190,31	0,00	0,00	74.190,31	0,00	0,00	74.190,31	74.190,31
		Totale C.R.A. 4 - Gestione dei Residui (ex Servizio Attività' Internazionali)	3.092.232,09	315.103,79	2.777.128,30	3.092.232,09	0,00	0,00	6.782.339,28	315.103,79	0,00	6.467.235,49	2.777.128,30

**Croce Rossa Italiana - Comitato Centrale
Rendiconto Gestionale 2012**

C.A.P.	COD.	DENOMINAZIONE	GESTIONE RESIDUI			VARIAZIONI		PREVISIONI		RISCOSSIONI		GESTIONE DI CASSA		RESIDUI AL 31/12
			RESIDUI INIZIALI (10)	RISCOSSI/ PAGATI (11)	DA RISC. PAGARE (12)	TOTALI (13)	In aumento (14)	In diminuz. (15)	(16)	TOTALE PAGAME (17)	Positiva (18)	Negativa (19)	(20)	
C.R.A. 5 - Servizio Affari Generali e Coordinamento Direzioni Regionali														
		Uscite per gli organi dell'ente	255.863,02	126.148,64	129.714,38	255.863,02	0,00	0,00	505.659,07	216.294,54	0,00	289.365,53	231.121,33	
		Oneri per il personale in attivita' di servizio	98.690,92	21.549,77	77.141,15	98.690,92	0,00	0,00	202.932,33	29.224,26	0,00	173.709,07	96.658,69	
		Oneri per l'acquisto di beni di consumo e servizi	827.785,51	137.833,23	689.932,28	827.785,51	0,00	0,00	2.272.963,58	217.107,37	18.315,10	2.074.171,31	750.471,69	
		Uscite per prestazioni istituzionali	30.720,69	12.413,17	18.307,52	30.720,69	0,00	0,00	91.358,56	18.880,35	0,00	72.378,21	30.229,34	
		Trasferimenti passivi	404.150,50	301.200,00	102.950,50	404.150,50	0,00	0,00	1.924.464,38	1.576.992,61	114.526,20	461.997,97	302.950,89	
		Uscite non classificabili in altre voci	16.270,10	16.267,49	2,61	16.270,10	0,00	0,00	34.122,80	18.267,49	0,00	15.855,31	15.362,61	
		Totale C.R.A. 5 - Servizio Affari Generali e Coordinamento Direzioni Regionali	1.633.480,74	615.432,30	1.018.048,44	1.633.480,74	0,00	0,00	5.031.500,72	2.076.864,62	132.841,30	3.087.477,40	1.426.794,55	
C.R.A. 6 - Trattamento Economico e Giuridico del Personale														
		Uscite per gli organi dell'ente	43.651,81	37.888,51	5.763,30	43.651,81	0,00	0,00	352.114,29	227.217,65	19.465,60	144.362,24	22.975,04	
		Oneri per il personale in attivita' di servizio	72.057.230,41	28.961.479,13	43.095.751,28	72.057.230,41	0,00	0,00	247.012.228,64	134.717.806,91	115.959,39	122.410.581,12	79.863.835,97	
		Oneri per l'acquisto di beni di consumo e servizi	120.206,61	0,00	120.206,61	120.206,61	0,00	0,00	3.052.983,78	460.930,24	0,00	2.592.053,54	162.378,97	
		Uscite per prestazioni istituzionali	0,00	0,00	0,00	0,00	0,00	0,00	60.000,00	0,00	0,00	60.000,00	60.000,00	
		Trasferimenti passivi	12.659,54	10.575,00	2.084,54	12.659,54	0,00	0,00	671.929,44	613.609,69	0,00	58.319,75	2.084,54	
		Oneri tributari	7.166.255,99	1.373.537,20	5.792.718,79	7.166.255,99	0,00	0,00	17.693.598,61	7.989.824,53	92.550,96	9.796.325,04	9.010.102,79	
		Uscite non classificabili in altre voci	2.760.235,61	0,00	2.760.235,61	2.760.235,61	0,00	0,00	2.760.235,61	0,00	0,00	2.760.235,61	5.520.471,22	
		Totale C.R.A. 6 - Trattamento Economico e Giuridico del Personale	82.160.239,97	30.383.479,84	31.776.760,13	82.160.239,97	0,00	0,00	271.603.090,37	134.009.189,02	227.975,95	137.821.877,30	94.641.848,53	
C.R.A. 7 - Servizio Economico-Finanziario														
		Oneri per il personale in attivita' di servizio	10.720,39	0,00	10.720,39	10.720,39	0,00	0,00	36.568,27	697,00	0,00	35.871,27	10.720,39	
		Oneri per l'acquisto di beni di consumo e servizi	172.394,44	19.502,61	152.891,83	172.394,44	0,00	0,00	231.603,22	51.444,34	0,00	180.158,88	170.360,79	
		Trasferimenti passivi	27.902.775,87	661.001,00	27.241.774,87	27.902.775,87	0,00	0,00	29.129.615,01	661.001,00	0,00	28.468.614,01	29.944.903,37	
		Oneri finanziari	981.423,87	981.378,52	45,35	981.423,87	0,00	0,00	3.431.401,43	1.962.293,55	0,00	1.469.107,88	1.955.036,82	
		Oneri tributari	3.772.339,36	3.596.079,54	176.259,82	3.772.339,36	0,00	0,00	5.368.418,15	4.153.149,36	0,00	1.215.268,79	1.563.439,04	
		Poste correttive e compensative di entrate correnti	752,00	0,00	752,00	752,00	0,00	0,00	8.732,00	0,00	0,00	8.732,00	752,00	
		Uscite non classificabili in altre voci	775,30	0,30	775,00	775,30	0,00	0,00	1.452.508,67	913.353,90	0,00	539.154,77	775,00	
		Accantonamenti a rischi ed oneri	0,00	0,00	0,00	0,00	0,00	0,00	0,00	0,00	0,00	0,00	0,00	
		Totale C.R.A. 7 - Servizio Economico-Finanziario	32.841.181,23	5.237.961,97	27.583.219,26	32.841.181,23	0,00	0,00	39.658.866,75	7.741.939,15	0,00	31.916.927,60	33.646.077,41	
C.R.A. 8 - Servizio Patrimonio														
		Oneri per il personale in attivita' di servizio	48.255,75	1.418,45	46.837,30	48.255,75	0,00	0,00	16.002,70	1.865,46	0,00	14.137,24	46.990,29	

**Croce Rossa Italiana - Comitato Centrale
Rendiconto Gestionale 2012**

CAP.	COD.	DENOMINAZIONE	GESTIONE RESIDUI			VARIAZIONI			GESTIONE DI CASSA			RESIDUI AL 31/12	
			RESIDUI INIZIALI (10)	RISPOSTI / PAGATI (11)	DA RISC. / PAGARE (12)	TOTALI (13) = (11) + (12)	In aumento (14) = (13) - (10)	In diminuzione (15) = (10) - (13)	PREVISIONI / RISCOSSIONI / PAGABILI (16)	TOTALI (17) = (5) + (16)	DIFF. RISP. ALLE PREV. (18) = (17) - (16)		Positiva (19) = (18) - (16)
		Oneri per l'acquisto di beni di consumo e servizi	1.366.037,76	911.174,16	454.863,60	1.366.037,76	0,00	0,00	2.779.540,59	2.330.037,80	89.299,60	538.802,39	1.776.005,75
		Trasferimenti passivi	1.641.188,89	0,00	1.641.188,89	1.641.188,89	0,00	0,00	41.500,00	0,00	0,00	41.500,00	1.681.220,96
		Oneri tributari	104,97	60,19	44,78	104,97	0,00	0,00	1.971.514,15	52.490,55	0,00	1.919.023,60	1.828.856,79
		Totale	3.055.387,37	912.652,80	2.142.934,37	3.055.387,37	0,00	0,00	4.808.557,44	2.384.393,81	89.299,60	2.513.463,23	5.333.073,79
		C.R.A. 9 - Servizio Procurement - Contratti											
		Oneri per il personale in attivita' di servizio	996.730,90	270.696,11	726.034,79	996.730,90	0,00	0,00	1.027.588,63	310.945,10	227.717,52	944.361,05	1.582.786,32
		Oneri per l'acquisto di beni di consumo e servizi	5.228.429,74	1.067.584,77	4.160.844,97	5.228.429,74	0,00	0,00	18.985.675,01	12.545.260,86	0,00	6.440.474,15	8.752.848,63
		Uscite per prestazioni istituzionali	568.256,00	91.304,72	476.951,28	568.256,00	0,00	0,00	2.641.989,80	302.923,21	63.840,00	2.402.906,59	1.415.451,38
		Trasferimenti passivi	380.145,10	315.692,80	64.452,30	380.145,10	0,00	0,00	4.709.578,06	725.817,80	0,00	3.983.760,26	700.327,30
		Oneri finanziari	6.000,00	993,53	5.006,47	6.000,00	0,00	0,00	10.015,50	993,53	0,00	9.021,97	14.986,47
		Oneri tributari	23.796,93	7.937,66	15.859,27	23.796,93	0,00	0,00	25.293,50	10.314,95	0,00	14.978,55	36.857,27
		Poste correttive e compensative di entrate correnti	0,00	0,00	0,00	0,00	0,00	0,00	26.400,00	26.400,00	0,00	0,00	0,00
		Totale	7.203.358,67	1.754.224,59	5.449.134,08	7.203.358,67	0,00	0,00	27.426.340,50	13.922.595,45	291.337,52	13.795.302,57	12.503.257,37
		C.R.A. 10 - Servizio Sistemi ICT											
		Oneri per il personale in attivita' di servizio	5.674,24	1.586,78	4.087,46	5.674,24	0,00	0,00	12.397,57	3.832,93	0,00	8.564,64	6.598,16
		Oneri per l'acquisto di beni di consumo e servizi	2.929.208,93	2.068.538,83	860.650,10	2.929.208,93	0,00	0,00	4.540.402,49	2.299.807,89	2.698,87	2.243.293,47	2.663.147,72
		Totale	2.934.883,17	2.070.145,61	864.737,56	2.934.883,17	0,00	0,00	4.552.800,06	2.303.640,82	2.698,87	2.251.858,11	2.669.745,88
		C.R.A. 11 - Servizio Affari Giuridici e Normativi											
		Oneri per il personale in attivita' di servizio	215.482,35	167.576,32	47.906,03	215.482,35	0,00	0,00	2.219.307,10	938.695,35	0,00	1.260.611,75	200.338,45
		Oneri per l'acquisto di beni di consumo e servizi	1.053.283,54	733.533,31	319.750,23	1.053.283,54	0,00	0,00	770.813,00	876.363,15	113.305,32	7.755,17	610.478,83
		Uscite per prestazioni istituzionali	0,00	0,00	0,00	0,00	0,00	0,00	0,00	0,00	0,00	0,00	0,00
		Oneri tributari	0,00	0,00	0,00	0,00	0,00	0,00	168,00	168,00	0,00	0,00	0,00
		Uscite non classificabili in altre voci	4.294,94	4.294,94	0,00	4.294,94	0,00	0,00	4.294,94	4.294,94	4.294,94	0,00	0,00
		Accantonamenti a rischi ed oneri	0,00	0,00	0,00	0,00	0,00	0,00	0,00	0,00	0,00	0,00	0,00
		Totale	1.273.060,83	905.404,57	367.656,26	1.273.060,83	0,00	0,00	2.990.288,10	1.839.521,44	117.600,26	1.268.366,92	810.837,28
		C.R.A. 12 - Servizio Reclutamento Organizzazione E Sviluppo Professionale											
		Oneri per il personale in attivita' di servizio	39.872,93	18.378,99	21.493,94	39.872,93	0,00	0,00	916.591,15	23.443,92	0,00	893.147,23	36.026,01
		Oneri per l'acquisto di beni di consumo e servizi	14.740,89	655,26	14.085,63	14.740,89	0,00	0,00	110.763,22	655,26	0,00	110.107,96	13.735,63

**Croce Rossa Italiana - Comitato Centrale
Rendiconto Gestionale 2012**

C.A.P.	COD.	DENOMINAZIONE	GESTIONE RESIDUI			GESTIONE DI CASSA			RESIDUI AL 31/12			
			RESIDUI INIZIALI (10)	RISCCOSI/ PAGATI (11)	TOTALI TOTALI (13)=11+12	VARIAZIONI In aumento (14)=13-10 (15)=0-13	PREVISIONI (16)	TOTALE RISCCOSIONI PAGAME (17)=5+11		DIFF. RISP. ALLE PREV. Positiva (18)=17-16 Negative (19)=16-17	(20)=6+12	
		Trasferimenti passivi	97.110,00	0,00	97.110,00	0,00	0,00	302.900,00	0,00	302.900,00	0,00	113.890,00
		Totale C.R.A. 12 - Servizio Reclutamento Organizzazione E Sviluppo Professionale	151.723,82	19.034,25	132.689,57	131.723,82	0,00	1.330.254,37	24.099,18	0,00	1.306.155,19	165.631,64
		C.R.A. 13 - Servizio Organizzazione e Formazione										
		Oneri per il personale in attivita' di servizio	783.527,42	57.946,42	725.581,00	783.527,42	0,00	0,00	57.946,42	57.946,42	0,00	725.581,00
		Trasferimenti passivi	188.500,00	0,00	188.500,00	188.500,00	0,00	0,00	0,00	0,00	0,00	188.500,00
		Totale C.R.A. 13 - Servizio Organizzazione e Formazione	972.027,42	57.946,42	914.081,00	972.027,42	0,00	0,00	57.946,42	57.946,42	0,00	914.081,00
		C.R.A. 14 - Servizio Vigilanza Comitati Territoriali										
		Oneri per il personale in attivita' di servizio	4.284,49	723,81	3.560,68	4.284,49	0,00	0,00	31.149,67	2.300,71	0,00	28.848,96
		Oneri per l'acquisto di beni di consumo e servizi	500,00	0,00	500,00	500,00	0,00	0,00	30.155,82	0,00	0,00	30.155,82
		Poste correttive e compensative di entrate correnti	2.542.158,40	2.542.158,40	0,00	2.542.158,40	0,00	0,00	5.810.337,48	8.352.493,88	2.542.158,40	0,00
		Uscite non classificabili in altre voci	15.000,00	15.000,00	0,00	15.000,00	0,00	0,00	15.000,00	15.000,00	0,00	0,00
		Totale C.R.A. 14 - Servizio Vigilanza Comitati Territoriali	2.561.942,89	2.557.882,21	4.060,68	2.561.942,89	0,00	5.871.642,97	8.369.796,59	2.557.158,40	59.004,78	6.397,68
		C.R.A. 15 - Ufficio Straico Ispektorato Nazionale Corpo Militare										
		Oneri per il personale in attivita' di servizio	3.268.786,09	345.927,72	2.922.858,37	3.268.786,09	0,00	0,00	7.358.096,28	345.927,72	0,00	2.922.858,37
		Oneri per l'acquisto di beni di consumo e servizi	889.469,73	480.854,33	408.615,40	889.469,73	0,00	0,00	2.757.677,34	480.854,33	0,00	2.276.823,01
		Uscite per provazioni istituzionali	234.324,68	218.731,39	5.593,29	224.324,68	0,00	0,00	3.134.286,94	218.731,39	0,00	2.915.555,55
		Trasferimenti passivi	0,00	0,00	0,00	0,00	0,00	0,00	40.000,00	0,00	0,00	40.000,00
		Oneri finanziari	4.747,78	28,50	4.719,28	4.747,78	0,00	0,00	6.448,53	28,50	0,00	6.420,03
		Oneri tributari	5.107,17	0,00	5.107,17	5.107,17	0,00	0,00	5.107,69	0,00	0,00	5.107,69
		Totale C.R.A. 15 - Ufficio Straico Ispektorato Nazionale Corpo Militare	4.392.435,45	1.045.541,94	3.346.893,51	4.392.435,45	0,00	13.301.616,78	1.045.541,94	0,00	12.256.074,84	3.346.893,51
		C.R.A. 16 - Direzione Generale										
		Uscite per gli organi dell'ente	51.318,40	42.470,40	8.848,00	51.318,40	0,00	0,00	38.700,00	42.470,40	3.770,40	0,00
		Oneri per il personale in attivita' di servizio	28.706,16	11.286,71	17.419,45	28.706,16	0,00	0,00	90.189,39	15.968,53	0,00	74.220,86
		Oneri per l'acquisto di beni di consumo e servizi	292.705,62	77.164,44	215.541,18	292.705,62	0,00	0,00	540.915,11	272.669,32	2.946,00	271.191,79
		Uscite per prestazioni istituzionali	56.575,00	55.002,50	1.572,50	56.575,00	0,00	0,00	20.000,00	55.002,50	35.002,50	0,00
		Oneri tributari	4.556,72	2.787,12	1.769,60	4.556,72	0,00	0,00	2.787,12	2.787,12	2.787,12	0,00
		Totale C.R.A. 16 - Direzione Generale	433.861,90	188.711,17	245.150,73	433.861,90	0,00	0,00	689.804,50	388.897,87	44.506,02	345.413,65
		Totale	11.311.100,00	1.131.723,82	132.689,57	11.311.100,00	0,00	0,00	302.900,00	1.131.723,82	0,00	1.131.723,82

**Croce Rossa Italiana - Comitato Centrale
Rendiconto Gestionale 2012**

CAP. COD.	DENOMINAZIONE	GESTIONE RESIDUI			PARAZIONI			PREVISIONI			GESTIONE DI CASSA			
		RESIDUI INIZIALI (10)	RISCCOSI/PAGATI (11)	DA RISC./P. CADE (12)	TOTALI (13)=11+12	In aumento (14)=13-10	In diminuz. (15)=10-13	TOTALE RISCOSSIONI/PAGAME. (16)	DIFF. RISP. ALLE PREF. Positiva (18)=17-16	Negative (19)=16-17	RESIDUI AL 31/12 (20)=6+12			
C.R.A. 17 - Dipartimento Delle Attività Socio-Sanitarie delle Operazioni in Emergenza e Volontariato														
	Oneri per il personale in attività di servizio	828.682,21	313.509,05	515.173,16	828.682,21	0,00	0,00	895.854,77	0,00	0,00	316.555,16	0,00	579.299,61	547.912,70
	Oneri per l'acquisto di beni di consumo e servizi	3.034.618,58	1.007.220,83	2.027.397,75	3.034.618,58	0,00	0,00	3.643.487,09	0,00	0,00	1.007.220,83	0,00	2.636.266,26	2.107.647,75
	Uscite per prestazioni istituzionali	3.675.057,15	1.619.994,67	2.055.062,48	3.675.057,15	0,00	0,00	1.619.625,86	1.468.446,29	0,00	1.619.994,67	1.468.077,48	2.200.062,48	
	Trasferimenti passivi	64.759,00	0,00	64.759,00	64.759,00	0,00	0,00	803.900,00	0,00	0,00	0,00	0,00	803.900,00	108.759,00
	Oneri finanziari	3.199,00	571,25	2.627,75	3.199,00	0,00	0,00	3.699,00	0,00	0,00	571,25	0,00	3.127,75	3.127,75
	Oneri tributari	4.350,00	0,00	4.350,00	4.350,00	0,00	0,00	11.350,00	0,00	0,00	0,00	0,00	11.350,00	4.350,00
	Totale C.R.A. 17 - Dipartimento Delle Attività Socio-Sanitarie delle Operazioni in Emergenza e Volontariato	7.610.665,94	2.941.293,80	4.669.370,14	7.610.665,94	0,00	0,00	6.977.916,72	1.468.446,29	0,00	2.944.341,91	1.468.446,29	3.502.021,10	4.971.839,68
C.R.A. 18 - Dipartimento Risorse Umane e Organizzazione														
	Oneri per il personale in attività di servizio	25.935,11	6.456,00	19.479,11	25.935,11	0,00	0,00	30.298,08	0,00	0,00	6.456,00	0,00	32.842,08	19.479,11
	Oneri per l'acquisto di beni di consumo e servizi	503.524,98	502.496,09	1.028,89	504.524,98	0,00	0,00	431.025,66	140.184,17	0,00	566.343,94	140.184,17	4.865,89	66.906,57
	Uscite per prestazioni istituzionali	0,00	0,00	0,00	0,00	0,00	0,00	5.000,00	0,00	0,00	0,00	0,00	5.000,00	0,00
	Poste correttive e compensative di entrate correnti	0,00	0,00	0,00	0,00	0,00	0,00	5.000,00	0,00	0,00	0,00	0,00	5.000,00	0,00
	Totale C.R.A. 18 - Dipartimento Risorse Umane e Organizzazione	529.460,09	508.952,09	20.508,00	529.460,09	0,00	0,00	480.323,74	140.184,17	0,00	572.799,94	140.184,17	47.707,97	86.385,66
C.R.A. 19 - Dipartimento Economico Finanziario e Patrimoniale														
	Uscite per gli organi dell'ente	10.009,28	0,00	10.009,28	10.009,28	0,00	0,00	38.246,22	0,00	0,00	0,00	0,00	38.246,22	10.009,28
	Oneri per il personale in attività di servizio	13.638,85	0,00	13.638,85	13.638,85	0,00	0,00	43.263,81	0,00	0,00	0,00	0,00	43.263,81	13.884,85
	Oneri per l'acquisto di beni di consumo e servizi	132.122,83	0,00	132.122,83	132.122,83	0,00	0,00	151.075,70	0,00	0,00	0,00	0,00	151.075,70	132.737,82
	Trasferimenti passivi	252.560,81	252.560,81	0,00	252.560,81	0,00	0,00	0,00	252.560,81	0,00	252.560,81	252.560,81	0,00	0,00
	Totale C.R.A. 19 - Dipartimento Economico Finanziario e Patrimoniale	408.331,77	252.560,81	155.770,96	408.331,77	0,00	0,00	232.385,73	252.560,81	0,00	252.560,81	252.560,81	232.385,73	156.631,95

	Uscite per gli organi dell'ente	0,00	0,00	0,00	0,00	0,00	0,00	42.470,40	0,00	0,00	0,00	0,00	42.470,40	0,00
	Oneri per il personale in attività di servizio	0,00	0,00	0,00	0,00	0,00	0,00	13.011,62	0,00	0,00	0,00	0,00	13.011,62	0,00
	Oneri per l'acquisto di beni di consumo e servizi	0,00	0,00	0,00	0,00	0,00	0,00	236.374,13	0,00	0,00	0,00	0,00	236.374,13	0,00
	Uscite per prestazioni istituzionali	0,00	0,00	0,00	0,00	0,00	0,00	0,00	0,00	0,00	0,00	0,00	0,00	0,00
	Trasferimenti passivi	0,00	0,00	0,00	0,00	0,00	0,00	7.500,00	0,00	0,00	0,00	0,00	7.500,00	0,00
	Totale ***	0,00	0,00	0,00	0,00	0,00	0,00	299.356,15	0,00	0,00	0,00	0,00	299.356,15	0,00
C.R.A. 22 - Servizio Rapporti con le Componenti Volontaristiche														

**Croce Rossa Italiana - Comitato Centrale
Rendiconto Gestionale 2012**

CAP. COD.	DENOMINAZIONE	GESTIONE RESIDUI		VARIAZIONI		PREVISIONI	RISOSCOSIONI / PAGAMENTI	GESTIONE DI CASSA		RESIDUI AL 31/12
		RESIDUI INIZIALI (11)	DA RISC. / PAGARE (12)	In aumento (14) = (13) - (10)	In diminuzione (15) = (14) - (13)			TOTALE RISCOSSIONI / PAGAMENTI (17) = (5) + (1)	DIFF. RISP. ALLE PREV. Positiva (18) = (7) - (6) / Negativa (19) = (6) - (7)	
	Uscite per gli organi dell'ente	57.341,82	57.341,82	0,00	0,00	96.035,31	0,00	0,00	96.035,31	57.341,82
	Oneri per il personale in attivita' di servizio	42.270,22	33.423,95	42.270,22	0,00	61.843,40	0,00	0,00	52.165,24	34.220,95
	Oneri per l'acquisto di beni di consumo e servizi	785.897,18	652.247,89	785.897,18	0,00	1.269.069,67	0,00	0,00	1.121.760,07	763.517,08
	Uscite per prestazioni istituzionali	1.406.971,73	1.389.668,32	1.406.971,73	0,00	1.180.009,43	0,00	0,00	1.132.706,02	1.999.357,92
	Trasferimenti passivi	1.100.593,56	740.918,16	1.100.593,56	0,00	2.471.114,28	0,00	0,00	2.054.938,88	1.949.277,16
	Uscite non classificabili in altre voci	10.504,01	10.504,01	10.504,01	0,00	10.504,01	0,00	0,00	10.504,01	10.504,01
	Totale C.R.A. 22 - Servizio Rapporti con le Componenti Volontaristiche	3.403.578,52	2.894.104,15	3.403.578,52	0,00	5.088.567,10	0,00	0,00	4.468.109,53	4.814.218,94
	Totale TITOLO I - USCITE CORRENTI	196.190.912,33	134.184.074,30	196.190.912,33	0,00	450.145.066,28	195.093.444,23	5.388.803,78	260.440.425,83	208.449.464,12
	TOTALE GENERALE USCITE	272.555.205,37	187.131.791,92	272.555.205,37	0,00	761.592.986,41	285.489.586,87	8.399.337,05	484.302.736,55	294.090.277,70
	TITOLO II - USCITE IN CONTO CAPITALE									
	C.R.A. 2 - Servizio Attivita' Di Emergenza									
	Acquisizioni di immobilizzazioni tecniche	2.396.128,57	1.227.578,57	2.396.128,57	0,00	4.477.496,37	1.168.550,00	0,00	3.308.946,37	1.756.020,82
	Totale C.R.A. 2 - Servizio Attivita' Di Emergenza	2.396.128,57	1.227.578,57	2.396.128,57	0,00	4.477.496,37	1.168.550,00	0,00	3.308.946,37	1.756.020,82
	C.R.A. 3 - Servizio Operazioni Internazionali e Attivita' Sociali e Sanitarie									
	Acquisizioni di immobilizzazioni tecniche	125.387,62	105.288,37	125.387,62	0,00	239.241,31	20.099,25	0,00	219.142,06	160.934,24
	Totale C.R.A. 3 - Servizio Operazioni Internazionali e Attivita' Sociali e Sanitarie	125.387,62	105.288,37	125.387,62	0,00	239.241,31	20.099,25	0,00	219.142,06	160.934,24
	C.R.A. 4 - Gestione dei Residui (ex Servizio Attivita' Internazionali)									
	Acquisizioni di immobilizzazioni tecniche	10.216,76	10.216,76	10.216,76	0,00	25.516,76	0,00	0,00	25.516,76	10.216,76
	Totale C.R.A. 4 - Gestione dei Residui (ex Servizio Attivita' Internazionali)	10.216,76	10.216,76	10.216,76	0,00	25.516,76	0,00	0,00	25.516,76	10.216,76
	C.R.A. 5 - Servizio Affari Generali e Coordinamento Direzioni Regionali									
	Acquisizioni di immobilizzazioni tecniche	131.937,45	131.229,60	131.937,45	0,00	1.989.634,08	707,85	0,00	1.988.926,23	131.229,60
	Totale C.R.A. 5 - Servizio Affari Generali e Coordinamento Direzioni Regionali	131.937,45	131.229,60	131.937,45	0,00	1.989.634,08	707,85	0,00	1.988.926,23	131.229,60
	C.R.A. 6 - Trattamento Economico e Giuridico del Personale									
	Acquisizioni di immobilizzazioni tecniche	6.940,50	919,54	6.940,50	0,00	18.827,54	6.020,96	0,00	12.806,58	919,54
	Concessioni di crediti ed anticipazioni	0,00	0,00	0,00	0,00	200.000,00	0,00	0,00	200.000,00	0,00
	Indennita' di anzianita' e similari al personale e	5.585.409,59	3.563.237,60	2.022.171,99	0,00	7.028.654,17	4.979.555,27	0,00	2.049.098,90	4.132.854,32
	Estinzione debiti diversi	8.617,22	107,81	8.509,41	0,00	15.200,38	1.224,59	0,00	13.975,99	17.392,83

**Croce Rossa Italiana - Comitato Centrale
Rendiconto Gestionale 2012**

C.A.P.	COD.	DENOMINAZIONE	GESTIONE RESIDUI			PARAZIONI			GESTIONE DI CASSA					
			RESIDUI INIZIALI (10)	RISCCOSI/PAGATI (11)	DARIS/PAGARE (12)	TOTALI (13)=11+12	In aumento (14)=13-10	In diminuz (15)=10-13	PREVISIONI RINSCOSTI/PAGAMENTI (16)	TOTALE RINSCOSTI/PAGAMENTI (17)=5-11	DIFF RISP. ALLE PREF. Positiva (18)=17-16	Residui AL 31/12 Negativi (19)=16-17	RESIDUI AL 31/12 (20)=6-17	
		Totale C.R.A. 6 - Trattamento Economico e Giuridico del Personale	3.600.967,31	3.509.366,37	2.031.600,94	5.600.967,31	0,00	0,00	7.202.682,09	4.986.800,62	0,00	0,00	2.275.881,47	4.151.166,69
		C.R.A. 7 - Servizio Economico-Finanziario												
		Acquisizioni di immobilizzazioni tecniche	2.652,00	0,00	2.652,00	2.652,00	0,00	0,00	2.652,00	0,00	0,00	0,00	2.652,00	
		Totale C.R.A. 7 - Servizio Economico-Finanziario	2.652,00	0,00	2.652,00	2.652,00	0,00	0,00	2.652,00	0,00	0,00	0,00	2.652,00	
		C.R.A. 8 - Servizio Patrimonio												
		Acquisizione di beni di uso durevole	0,00	0,00	0,00	0,00	0,00	0,00	7.233.129,95	500.000,00	0,00	0,00	733.129,95	
		Acquisizioni di immobilizzazioni tecniche	181.118,29	152.477,27	28.641,02	181.118,29	0,00	0,00	150.000,00	215.711,87	65.711,87	0,00	112.943,83	
		Partecipazioni e acquisto di valori mobiliari	0,00	0,00	0,00	0,00	0,00	0,00	2.577.917,55	0,00	0,00	0,00	2.577.917,55	
		Totale C.R.A. 8 - Servizio Patrimonio	181.118,29	152.477,27	28.641,02	181.118,29	0,00	0,00	3.961.047,50	715.711,87	65.711,87	0,00	795.504,74	
		C.R.A. 9 - Servizio Procurement - Contratti												
		Acquisizione di beni di uso durevole	6.944.011,44	2.131.953,99	4.812.057,45	6.944.011,44	0,00	0,00	5.287.873,93	2.131.953,99	809.890,68	4.465.810,62	5.112.057,45	
		Acquisizioni di immobilizzazioni tecniche	7.820.864,93	1.423.186,01	6.397.678,92	7.820.864,93	0,00	0,00	5.685.891,53	1.513.289,49	0,00	4.172.602,04	11.196.370,15	
		Partecipazioni e acquisto di valori mobiliari	10.500,00	10.500,00	0,00	10.500,00	0,00	0,00	10.500,00	10.500,00	0,00	0,00	0,00	
		Totale C.R.A. 9 - Servizio Procurement - Contratti	14.775.376,37	3.565.640,00	11.209.736,37	14.775.376,37	0,00	0,00	11.484.265,46	3.655.743,48	809.890,68	8.638.412,66	16.308.427,60	
		C.R.A. 10 - Servizio Sistemi ICT												
		Acquisizioni di immobilizzazioni tecniche	968.821,18	417.731,53	551.089,65	968.821,18	0,00	0,00	1.462.010,84	422.990,39	0,00	1.039.020,45	687.551,32	
		Totale C.R.A. 10 - Servizio Sistemi ICT	968.821,18	417.731,53	551.089,65	968.821,18	0,00	0,00	1.462.010,84	422.990,39	0,00	1.039.020,45	687.551,32	
		C.R.A. 11 - Servizio Affari Giuridici e Normativi												
		Acquisizioni di immobilizzazioni tecniche	12.655,16	0,00	12.655,16	12.655,16	0,00	0,00	12.655,16	0,00	0,00	0,00	12.655,16	
		Totale C.R.A. 11 - Servizio Affari Giuridici e Normativi	12.655,16	0,00	12.655,16	12.655,16	0,00	0,00	12.655,16	0,00	0,00	0,00	12.655,16	
		C.R.A. 12 - Servizio Reclutamento Organizzazione E Sviluppo Professionale												
		Acquisizioni di immobilizzazioni tecniche	12,00	0,00	12,00	12,00	0,00	0,00	23.692,00	0,00	0,00	0,00	23.692,00	
		Totale C.R.A. 12 - Servizio Reclutamento Organizzazione E Sviluppo Professionale	12,00	0,00	12,00	12,00	0,00	0,00	23.692,00	0,00	0,00	0,00	23.692,00	
		C.R.A. 13 - Servizio Organizzazione e Formazione												
		Acquisizioni di immobilizzazioni tecniche	22.680,00	22.680,00	0,00	22.680,00	0,00	0,00	0,00	22.680,00	22.680,00	0,00	0,00	
		Totale C.R.A. 13 - Servizio Organizzazione e Formazione	22.680,00	22.680,00	0,00	22.680,00	0,00	0,00	0,00	22.680,00	22.680,00	0,00	0,00	

**Croce Rossa Italiana - Comitato Centrale
Rendiconto Gestionale 2012**

CAP.	COD.	DENOMINAZIONE	GESTIONE RESIDUI			TOTALI	VARIAZIONI		PREVISIONI	GESTIONE DI CASSA		RESIDUI AL 31/12
			RESIDUI INIZIALI (10)	RISCOSSI/ PAGATI (11)	DA RISC. PAGARE (12)		In aumento (14)=12-10	In diminuz. (15)=10-13		TOTALE RISCOSSI / PAGAME (17)=5+11	DIFF. RISP. ALLE PREF. Positiva (18)=17-16	
		C.R.A. 14 - Servizio Vigilanza Comitati Territoriali										
		Acquisizioni di immobilizzazioni tecniche	0,00	0,00	0,00	0,00	0,00	0,00	899,20	0,00	0,00	899,20
		Estinzioni debiti diversi	0,00	0,00	0,00	0,00	0,00	0,00	300.000,00	0,00	0,00	300.000,00
		Totale C.R.A. 14 - Servizio Vigilanza Comitati Territoriali	0,00	0,00	0,00	0,00	0,00	0,00	300.899,20	0,00	0,00	300.899,20
		C.R.A. 15 - Ufficio Stralcio Ispettorato Nazionale Corpo Militare										
		Acquisizioni di immobilizzazioni tecniche	3.052.795,64	1.308.331,85	1.744.463,79	3.052.795,64	0,00	0,00	9.388.873,02	0,00	0,00	8.080.541,17
		Totale C.R.A. 15 - Ufficio Stralcio Ispettorato Nazionale Corpo Militare	3.052.795,64	1.308.331,85	1.744.463,79	3.052.795,64	0,00	0,00	9.388.873,02	0,00	0,00	8.080.541,17
		C.R.A. 16 - Direzione Generale										
		Acquisizioni di immobilizzazioni tecniche	41.000,00	0,00	41.000,00	41.000,00	0,00	0,00	4.000,00	0,00	0,00	41.000,00
		Totale C.R.A. 16 - Direzione Generale	41.000,00	0,00	41.000,00	41.000,00	0,00	0,00	4.000,00	0,00	0,00	41.000,00
		C.R.A. 17 - Dipartimento Delle Attività Socio-Sanitarie delle Operazioni in Emergenza e Volontariato										
		Acquisizioni di immobilizzazioni tecniche	4.974.338,04	2.868.623,85	2.105.714,19	4.974.338,04	0,00	0,00	4.319.333,84	2.868.623,85	68.007,07	1.518.717,06
		Totale C.R.A. 17 - Dipartimento Delle Attività Socio- Sanitarie delle Operazioni in Emergenza e Volontariato	4.974.338,04	2.868.623,85	2.105.714,19	4.974.338,04	0,00	0,00	4.319.333,84	2.868.623,85	68.007,07	1.518.717,06
		C.R.A. 18 - Dipartimento Risorse Umane e Organizzazione										
		Acquisizioni di immobilizzazioni tecniche	16,00	0,00	16,00	16,00	0,00	0,00	3.016,00	0,00	0,00	3.016,00
		Totale C.R.A. 18 - Dipartimento Risorse Umane e Organizzazione	16,00	0,00	16,00	16,00	0,00	0,00	3.016,00	0,00	0,00	3.016,00
		C.R.A. 19 - Dipartimento Economico Finanziario e Patrimoniale										
		Acquisizioni di immobilizzazioni tecniche	0,00	0,00	0,00	0,00	0,00	0,00	2.000,00	0,00	0,00	2.000,00
		Totale C.R.A. 19 - Dipartimento Economico Finanziario e Patrimoniale	0,00	0,00	0,00	0,00	0,00	0,00	2.000,00	0,00	0,00	2.000,00

		Acquisizioni di immobilizzazioni tecniche	0,00	0,00	0,00	0,00	0,00	0,00	37.000,00	0,00	0,00	37.000,00
		Totale ***	0,00	0,00	0,00	0,00	0,00	0,00	37.000,00	0,00	0,00	37.000,00
		C.R.A. 22 - Servizio Rapporti con le Componenti Volontaristiche										
		Acquisizioni di immobilizzazioni tecniche	1.780.358,94	1.010.897,20	769.461,74	1.780.358,94	0,00	0,00	2.669.117,04	1.010.897,20	0,00	1.658.219,84
		Totale C.R.A. 22 - Servizio Rapporti con le Componenti Volontaristiche	1.780.358,94	1.010.897,20	769.461,74	1.780.358,94	0,00	0,00	2.669.117,04	1.010.897,20	0,00	1.658.219,84
		Totale TITOLO H-USCITE IN CONTO CAPITALE	34.076.461,33	14.105.105,17	19.971.356,16	34.076.461,33	0,00	0,00	47.665.132,67	16.181.136,36	966.289,02	32.450.285,93

**Croce Rossa Italiana - Comitato Centrale
Rendiconto Gestionale 2012**

CAP	COD	DENOMINAZIONE	GESTIONE RESIDUI			VARIAZIONI		PREVISIONI	RISCOSSIONI L.P.A.G.A.M.E.	GESTIONE DI CASSA		RESIDUALI 31/12	
			RESIDUI INIZIALI	RISCIOSI/ PIGATI	DA RISC./ PIGARE	TOTALI	In aumento			In diminuz.	DIFF. RISP. ALLE PREV.		Positiva
			(10)	(11)	(12)	(13) = (11) - (12)	(14) = (13) - (10)	(15) = (14) - (16)	(17) = (5) - (1)	(18) = (7) - (16)	(19) = (16) - (17)	(20) = (6) - (2)	
		TOTALE GENERALE USCITE	272.555.205,37	85.423.413,45	187.131.791,92	272.555.205,37	0,00	0,00	781.592.986,41	285.489.586,87	8.399.337,05	484.502.736,55	294.090.277,70
		TITOLO IV-PARTITE DI GIRO											
		C.R.A. 7 - Servizio Economico-Finanziario											
		Uscite avanti natura di partite di giro	42.287.831,71	9.311.470,25	32.976.361,46	42.287.831,71	0,00	0,00	263.782.787,46	74.215.006,28	2.044.243,65	191.612.024,83	56.638.696,93
		Totale C.R.A. 7 - Servizio Economico-Finanziario	42.287.831,71	9.311.470,25	32.976.361,46	42.287.831,71	0,00	0,00	263.782.787,46	74.215.006,28	2.044.243,65	191.612.024,83	56.638.696,93
		Totale TITOLO IV-PARTITE DI GIRO	42.287.831,71	9.311.470,25	32.976.361,46	42.287.831,71	0,00	0,00	263.782.787,46	74.215.006,28	2.044.243,65	191.612.024,83	56.638.696,93
		TOTALE GENERALE USCITE	272.555.205,37	85.423.413,45	187.131.791,92	272.555.205,37	0,00	0,00	781.592.986,41	285.489.586,87	8.399.337,05	484.502.736,55	294.090.277,70

**Croce Rossa Italiana - Comitato Centrale
Rendiconto Gestionale 2012**

CAP. COD.	DENOMINAZIONE	GESTIONE RESIDUI			VARIAZIONI			GESTIONE DI CASSA			
		RESIDUI INIZIALI (10)	RISCOSSI/PAGATI (11)	DA RISC./PAGARE (12)	In aumento (14)=13-10	In diminuz. (13)=10-13	TOTALE RISCOSSIONI/PAGAME (17)=15+11	DIFF. RISP. ALLE PREV. (18)=17-16	Positiva (19)=16-17	Negativa (20)=17-18	RESIDUI AL 31/12 (20)=16+12
TITOLO I - USCITE CORRENTI											
RIEPILOGO PER TITOLO											
C.R.A. 2	- Servizio Attività Di Emergenza	18.304.539,04	4.489.434,12	15.815.104,92	0,00	0,00	24.835.207,11	4.681.771,80	0,00	20.153.435,31	15.414.710,75
C.R.A. 3	- Servizio Operazioni Internazionali e Attività Sociali e Sanitarie	23.228.321,42	7.211.594,38	16.016.727,04	0,00	0,00	28.183.807,89	11.541.982,10	6.028,17	16.647.833,96	24.417.248,88
C.R.A. 4	- Gestione dei Residui (ex Servizio Attività Internazionali)	3.092.232,09	315.103,79	2.777.128,30	0,00	0,00	6.782.339,28	315.103,79	0,00	6.467.235,49	2.777.128,30
C.R.A. 5	- Servizio Affari Generali e Coordinamento Direzioni Regionali	1.633.480,74	615.432,30	1.018.048,44	0,00	0,00	5.031.500,72	2.076.864,62	132.841,30	3.087.477,40	1.426.794,55
C.R.A. 6	- Trattamento Economico e Giuridico del Personale	82.160.239,97	30.383.479,84	51.776.760,13	0,00	0,00	271.603.090,37	134.009.189,02	227.975,95	137.821.877,30	94.041.848,53
C.R.A. 7	- Servizio Economico-Finanziario	32.841.181,23	5.257.961,97	27.583.219,26	0,00	0,00	39.658.866,75	7.741.939,15	0,00	31.916.927,60	33.646.077,41
C.R.A. 8	- Servizio Patrimonio	3.055.587,37	912.652,80	2.142.934,57	0,00	0,00	4.808.557,44	2.384.393,81	89.299,60	2.513.463,23	5.333.073,70
C.R.A. 9	- Servizio Procurement - Contratti	7.203.358,67	1.734.229,59	5.449.129,08	0,00	0,00	27.426.540,50	13.922.595,45	291.557,52	13.795.502,57	12.503.257,37
C.R.A. 10	- Servizio Sistemi ICT	2.934.883,17	2.070.145,61	864.737,56	0,00	0,00	4.552.800,06	2.303.640,82	2.698,87	2.251.858,11	2.669.745,88
C.R.A. 11	- Servizio Affari Giuridici e Normativi	1.273.060,83	905.404,57	367.656,26	0,00	0,00	2.990.288,10	1.836.321,44	117.600,26	1.268.366,92	816.837,28
C.R.A. 12	- Servizio Reclutamento Organizzazione E Sviluppo Professionale	151.723,82	19.034,25	132.689,57	0,00	0,00	1.330.254,37	24.099,18	0,00	1.306.155,19	165.651,64
C.R.A. 13	- Servizio Organizzazione e Formazione	972.027,42	57.946,42	914.081,00	0,00	0,00	0,00	57.946,42	57.946,42	0,00	914.081,00
C.R.A. 14	- Servizio Vigilanza Comitati Territoriali	2.561.942,89	2.557.882,21	4.060,68	0,00	0,00	5.871.642,97	8.369.796,59	2.557.158,40	59.004,78	6.397,68
C.R.A. 15	- Ufficio Stralcio Ispettorato Nazionale Corpo Militare	4.392.435,45	1.045.541,94	3.346.893,51	0,00	0,00	13.301.616,78	1.045.541,94	0,00	12.256.074,84	3.346.893,51
C.R.A. 16	- Direzione Generale	433.861,90	188.711,17	245.150,73	0,00	0,00	689.804,50	388.897,87	44.506,02	345.412,65	346.621,30
C.R.A. 17	- Dipartimento Delle Attività Socio-Sanitarie delle Operazioni in Emergenza e Volontariato	7.610.665,94	2.941.295,80	4.669.370,14	0,00	0,00	6.977.916,72	2.944.341,91	1.468.446,29	5.502.021,10	4.971.859,68
C.R.A. 18	- Dipartimento Risorse Umane e Organizzazione	529.460,09	508.932,09	20.508,00	0,00	0,00	480.323,74	572.799,94	140.184,17	47.707,97	86.385,68
C.R.A. 19	- Dipartimento Economico Finanziario e Patrimoniale	408.331,77	252.560,81	155.770,96	0,00	0,00	232.585,73	252.560,81	252.560,81	232.585,73	156.631,95
***		0,00	0,00	0,00	0,00	0,00	299.356,15	0,00	0,00	299.356,15	0,00
C.R.A. 22	- Servizio Rapporti con le Componenti Volontaristiche	3.403.578,52	519.474,37	2.884.104,15	0,00	0,00	5.088.567,10	620.457,57	0,00	4.468.109,53	4.814.218,94
Totale TITOLO I - USCITE CORRENTI		196.190.912,33	62.006.838,03	134.184.074,30	0,00	0,00	450.145.066,28	195.093.444,23	5.388.803,78	260.440.425,83	208.449.464,12
TITOLO II - USCITE IN CONTO CAPITALE											
C.R.A. 2	- Servizio Attività Di Emergenza	2.396.128,57	1.168.550,00	1.227.578,57	0,00	0,00	4.477.496,37	1.168.550,00	0,00	3.308.946,37	1.758.020,82
C.R.A. 3	- Servizio Operazioni Internazionali e Attività Sociali e Sanitarie	125.387,62	20.099,25	105.288,37	0,00	0,00	239.241,31	20.099,25	0,00	219.142,06	160.934,24
C.R.A. 4	- Gestione dei Residui (ex Servizio Attività Internazionali)	10.216,76	0,00	10.216,76	0,00	0,00	25.516,76	0,00	0,00	25.516,76	10.216,76
C.R.A. 5	- Servizio Affari Generali e Coordinamento Direzioni Regionali	131.937,45	707,85	131.229,60	0,00	0,00	1.989.634,08	707,85	0,00	1.988.926,23	331.229,60

**Croce Rossa Italiana - Comitato Centrale
Rendiconto Gestionale 2012**

CAP	COD.	DENOMINAZIONE	GESTIONE RESIDUI			GESTIONE DI CASSA			RESIDUI AL 31/12			
			RESIDUI INIZIALI (10)	RISPOSTE/ PAGATI (11)	TOTALI PAGATI (12)	VARIAZIONI in aumento (13)-(10)	in diminuz. (15)-(13)	TOTALE RISPOSTE (17)-(14)		DIFF. RISP. ALLE PREV. Positiva (18)-(17)	Negative (19)-(16)	
	C.R.A. 6	-	5.600.967,31	3.569.366,37	2.031.600,94	5.600.967,31	0,00	0,00	0,00	0,00	2.273.881,47	4.151.166,69
	C.R.A. 7	-	2.652,00	0,00	2.652,00	2.652,00	0,00	0,00	0,00	0,00	2.652,00	2.652,00
	C.R.A. 8	-	181.118,29	152.477,27	28.641,02	181.118,29	0,00	0,00	0,00	0,00	3.311.047,50	795.594,74
	C.R.A. 9	-	14.775.376,37	3.565.640,00	11.209.736,37	14.775.376,37	0,00	0,00	0,00	0,00	8.638.412,66	16.308.427,60
	C.R.A. 10	-	968.821,18	417.731,53	551.089,65	968.821,18	0,00	0,00	0,00	0,00	1.039.020,45	687.551,32
	C.R.A. 11	-	12.655,16	0,00	12.655,16	12.655,16	0,00	0,00	0,00	0,00	12.655,16	12.655,16
	C.R.A. 12	-	12,00	0,00	12,00	12,00	0,00	0,00	0,00	0,00	23.692,00	12,00
	C.R.A. 13	-	22.680,00	22.680,00	0,00	22.680,00	0,00	0,00	0,00	0,00	22.680,00	0,00
	C.R.A. 14	-	0,00	0,00	0,00	0,00	0,00	0,00	0,00	0,00	300.899,20	0,00
	C.R.A. 15	-	3.052.795,64	1.308.331,85	1.744.463,79	3.052.795,64	0,00	0,00	0,00	0,00	8.080.541,17	1.744.463,79
	C.R.A. 16	-	41.000,00	0,00	41.000,00	41.000,00	0,00	0,00	0,00	0,00	4.000,00	41.000,00
	C.R.A. 17	-	4.974.338,04	2.868.623,85	2.105.714,19	4.974.338,04	0,00	0,00	0,00	0,00	1.518.717,06	2.183.714,19
	C.R.A. 18	-	16,00	0,00	16,00	16,00	0,00	0,00	0,00	0,00	3.016,00	16,00
	C.R.A. 19	-	0,00	0,00	0,00	0,00	0,00	0,00	0,00	0,00	2.000,00	2.000,00
	C.R.A. 22	-	1.780.358,94	1.010.897,20	769.461,74	1.780.358,94	0,00	0,00	0,00	0,00	37.000,00	1.014.461,74
	Totale	TITOLO II-USCITE IN CONTO CAPITALE	34.076.461,33	14.105.105,17	19.971.356,16	34.076.461,33	0,00	0,00	0,00	0,00	966.289,62	29.002.116,65
		TITOLO IV-PARTITE DI GIRO										
	C.R.A. 7	-	42.287.831,71	9.311.470,25	32.976.361,46	42.287.831,71	0,00	0,00	0,00	0,00	2.044.243,65	56.638.696,93
	Totale	TITOLO IV-PARTITE DI GIRO	42.287.831,71	9.311.470,25	32.976.361,46	42.287.831,71	0,00	0,00	0,00	0,00	2.044.243,65	56.638.696,93
	TOTALE GENERALE USCITE		272.555.205,37	85.423.413,45	187.131.791,92	272.555.205,37	0,00	0,00	0,00	0,00	8.399.337,05	394.090.277,70

**Croce Rossa Italiana - Comitato Centrale
Riepilogo per C.R.A. / Titolo - 2012**

CAP. COD.	DENOMINAZIONE	GESTIONE RESIDUI		VARIAZIONI In aumento (14)=13-10 (15)=10-13	PREVISIONI / PAGAME. (16)	GESTIONE DI CASSA		RESIDUI AL 31/12 (20)=6+12
		RISCOSSI/ PAGATI (11)	DA RISC./ PAGARE (12)			TOTALE (13)=11+12	DIFF. RISP. ALLE PREV. Positiva (18)=17-16 Negativa (19)=16-17	
		RESIDUI INIZIALI (10)	TOTALI (13)=11+12	In diminuz. (14)=13-10 (15)=10-13	PREVISIONI (16)	TOTALE RISCOSSIONI (17)=5+11	DIFF. RISP. ALLE PREV. Positiva (18)=17-16 Negativa (19)=16-17	RESIDUI AL 31/12 (20)=6+12
	FONDO INIZIALE DI CASA	- 53.036.642,20						
C.R.A. 2	Servizio Attività Di Emergenza	16.957.552,52	16.957.002,52	0,00	17.253.290,58	7.278.739,30	0,00	13.634.502,52
	TITOLO I-ENTRATE CORRENTI	16.957.552,52	16.957.552,52	0,00	17.253.290,58	7.278.739,30	0,00	13.634.502,52
C.R.A. 3	Servizio Operazioni Internazionali e Attività Sociali e Similari	25.690.206,36	22.083.162,98	0,00	49.402.469,79	11.473.962,31	86.994,38	26.842.718,40
	TITOLO I-ENTRATE CORRENTI	25.690.206,36	22.083.162,98	0,00	49.402.469,79	11.473.962,31	86.994,38	26.842.718,40
C.R.A. 4	Gestione dei Residui (es. Servizio Attività Internazionali)	6.455,00	6.455,00	0,00	6.455,00	0,00	0,00	6.455,00
	TITOLO I-ENTRATE CORRENTI	6.455,00	6.455,00	0,00	6.455,00	0,00	0,00	6.455,00
C.R.A. 5	Servizio Affari Generali e Coordinamento Direzioni Regionali	70.792,57	70.792,57	0,00	208.043,49	1.742,11	1.742,11	70.792,57
	TITOLO I-ENTRATE CORRENTI	70.792,57	70.792,57	0,00	208.043,49	1.742,11	1.742,11	70.792,57
C.R.A. 6	Trattamento Economico e Giuridico del Personale	44.966.268,55	3.417.071,93	0,00	57.777.280,10	5.275.846,84	70.879,68	58.318.243,08
	TITOLO I-ENTRATE CORRENTI	44.966.268,55	3.417.071,93	0,00	57.777.280,10	5.275.846,84	70.879,68	58.318.243,08
C.R.A. 7	Servizio Economico-Finanziario	230.444.426,41	47.698.836,48	0,00	583.417.684,24	243.498.162,69	0,00	248.125.114,25
	TITOLO I-ENTRATE CORRENTI	40.208.104,65	38.440.229,11	0,00	212.413.076,17	158.915.927,18	0,00	47.905.156,50
	TITOLO II-ENTRATE IN CONTO CAPITALE	48.763,39	48.763,39	0,00	48.825,75	0,00	0,00	48.763,39
	TITOLO II-PARTITE DI GIRO	196.187.558,37	45.030.960,94	0,00	370.953.782,32	84.582.235,51	0,00	200.171.194,36
C.R.A. 8	Servizio Patrimonio	24.015,25	24.015,25	0,00	4.810.893,78	1.201.629,95	0,00	24.015,25
	TITOLO II-ENTRATE IN CONTO CAPITALE	24.015,25	24.015,25	0,00	4.810.893,78	1.201.629,95	0,00	24.015,25
C.R.A. 9	Servizio Procurement - Contratti	18.151.545,99	1.384.934,87	0,00	23.881.149,33	3.568.802,02	16.504,72	22.428.304,27
	TITOLO I-ENTRATE CORRENTI	17.287.901,34	1.384.934,87	0,00	21.426.731,33	3.568.802,02	16.504,72	21.564.659,62
	TITOLO II-ENTRATE IN CONTO CAPITALE	863.644,65	863.644,65	0,00	2.454.418,00	0,00	0,00	863.644,65
C.R.A. 11	Servizio Affari Giuridici e Normativi	3.381.646,05	1.504.280,44	0,00	798.558,67	1.535.524,35	1.507.465,80	770.500,12
	TITOLO I-ENTRATE CORRENTI	3.381.646,05	1.504.280,44	0,00	798.558,67	1.535.524,35	1.507.465,80	770.500,12
C.R.A. 12	Servizio Reclutamento Organizzazione E Sviluppo Professionale	971.889,63	186.368,95	0,00	3.700.320,26	186.368,95	0,00	783.520,68
	TITOLO I-ENTRATE CORRENTI	971.889,63	186.368,95	0,00	3.700.320,26	186.368,95	0,00	783.520,68

**Croce Rossa Italiana - Comitato Centrale
Riepilogo per C.R.A. / Titolo - 2012**

CAP. COD.	DENOMINAZIONE	GESTIONE RESIDUI		VARIAZIONI		GESTIONE DI CASSA		RESIDUI AL 31/12				
		RESIDUI INIZIALI (10)	RISCOSSI / PAGATI (11)	DA RISC. / PAGARE (12)	TOTALI (13)=11+12	In aumento (14)=13-10	In diminuz. (15)=10-13		PREVISIONI (16)	TOTALE RISCOSSIONI / PAGAME. (17)=5+11	DIFF. RISP. ALLE PREV. (18)=17-16	RESIDUI AL 31/12 (20)=6+12
C.R.A. 14	Servizio Vigilanza Comitati Territoriali	20.000.000,00	0,00	20.000.000,00	20.000.000,00	0,00	0,00	9.310.337,48	3.500.000,00	0,00	5.810.337,48	25.810.337,48
TITOLO I-ENTRATE CORRENTI		20.000.000,00	0,00	20.000.000,00	20.000.000,00	0,00	0,00	9.310.337,48	3.500.000,00	0,00	5.810.337,48	25.810.337,48
TITOLO II-ENTRATE IN CONTO CAPITALE		0,00	0,00	0,00	0,00	0,00	0,00	0,00	0,00	0,00	0,00	0,00
C.R.A. 15	Ufficio Stralcio Ispettorato Nazionale Corpo Militare	24.308.083,08	157.325,12	24.150.757,96	24.308.083,08	0,00	0,00	29.205.766,45	157.325,12	0,00	29.048.441,33	24.150.757,96
TITOLO I-ENTRATE CORRENTI		24.308.083,08	157.325,12	24.150.757,96	24.308.083,08	0,00	0,00	29.205.766,45	157.325,12	0,00	29.048.441,33	24.150.757,96
C.R.A. 16	Direzione Generale	0,00	0,00	0,00	0,00	0,00	0,00	157.000,00	0,00	0,00	157.000,00	0,00
TITOLO I-ENTRATE CORRENTI		0,00	0,00	0,00	0,00	0,00	0,00	157.000,00	0,00	0,00	157.000,00	0,00
C.R.A. 17	Dipartimento Delle Attività Socio-Sanitarie delle Operazioni in Emergenza e Volontariato	1.154.136,41	0,00	1.154.136,41	1.154.136,41	0,00	0,00	434.136,41	0,00	0,00	434.136,41	1.384.136,41
TITOLO I-ENTRATE CORRENTI		1.154.136,41	0,00	1.154.136,41	1.154.136,41	0,00	0,00	434.136,41	0,00	0,00	434.136,41	1.384.136,41
C.R.A. 19	Dipartimento Economico Finanziario e Patrimoniale	788.863,70	0,00	788.863,70	788.863,70	0,00	0,00	538.900,16	0,00	0,00	538.900,16	788.863,70
TITOLO I-ENTRATE CORRENTI		788.863,70	0,00	788.863,70	788.863,70	0,00	0,00	538.900,16	0,00	0,00	538.900,16	788.863,70
***		0,00	0,00	0,00	0,00	0,00	0,00	0,00	0,00	0,00	0,00	0,00
TITOLO I-ENTRATE CORRENTI		0,00	0,00	0,00	0,00	0,00	0,00	0,00	0,00	0,00	0,00	0,00
C.R.A. 22	Servizio Rapporti con le Componenti Volontaristiche	542.918,37	0,00	542.918,37	542.918,37	0,00	0,00	394.916,04	0,00	0,00	394.916,04	929.834,41
TITOLO I-ENTRATE CORRENTI		542.918,37	0,00	542.918,37	542.918,37	0,00	0,00	394.916,04	0,00	0,00	394.916,04	929.834,41
TOTALE GENERALE ENTRATE		393.458.799,89	62.846.411,17	330.612.388,72	393.458.799,89	0,00	0,00	781.297.201,78	277.678.103,64	1.683.586,69	505.302.684,83	426.259.281,55
USCITE												
C.R.A. 2	Servizio Attività Di Emergenza	20.700.667,61	5.637.984,12	15.062.683,49	20.700.667,61	0,00	0,00	29.312.703,48	5.830.321,80	0,00	23.482.381,68	17.170.731,57
TITOLO I-USCITE CORRENTI		18.304.539,04	4.489.434,12	13.815.104,92	18.304.539,04	0,00	0,00	24.833.207,11	4.681.771,80	0,00	20.151.435,31	15.414.710,75
TITOLO II-USCITE IN CONTO CAPITALE		2.396.128,57	1.168.550,00	1.227.578,57	2.396.128,57	0,00	0,00	4.477.496,37	1.168.550,00	0,00	3.308.946,37	1.756.020,82
C.R.A. 3	Servizio Operazioni Internazionali e Attività Sociali e Sanitarie	23.353.709,04	7.231.693,63	16.122.015,41	23.353.709,04	0,00	0,00	28.423.049,20	11.562.081,35	6.028,17	16.866.996,02	24.378.183,12
TITOLO I-USCITE CORRENTI		23.228.321,42	7.211.594,38	16.016.727,04	23.228.321,42	0,00	0,00	28.183.807,89	11.541.982,10	6.028,17	16.647.833,96	24.417.248,88
TITOLO II-USCITE IN CONTO CAPITALE		125.387,62	20.099,25	105.288,37	125.387,62	0,00	0,00	239.241,31	20.099,25	0,00	219.142,06	160.934,24
C.R.A. 4	Gestione dei Residui (ex Servizio Attività Internazionali)	3.102.448,85	315.103,79	2.787.345,06	3.102.448,85	0,00	0,00	6.807.856,04	315.103,79	0,00	6.492.752,25	2.787.345,06
TITOLO I-USCITE CORRENTI		3.092.232,09	315.103,79	2.777.128,30	3.092.232,09	0,00	0,00	6.782.339,28	315.103,79	0,00	6.467.235,49	2.777.128,30

**Croce Rossa Italiana - Comitato Centrale
Riepilogo per C.R.A. / Titolo - 2012**

CAP. COD.	DENOMINAZIONE	GESTIONE RESIDUI		VARIAZIONI		PREVISIONI (16)	RISCOSSIONI / PAGAME. (17)=5+11	GESTIONE DI CASSA		RESIDUI AL 31/12 (20)=6+12	
		RESIDUI INIZIALI (10)	RISCOSSI / PAGATI (11)	DA RISC. / PAGARE (12)	TOTALI (13)=11+12			In aumento (14)=13-10	In diminuz. (15)=10-13		DIFF. RISP. ALLE PREV. (18)=17-16
	TITOLO II-USCITE IN CONTO CAPITALE	10.216,76	0,00	10.216,76	10.216,76	0,00	25.516,76	0,00	0,00	25.516,76	10.216,76
C.R.A. 5	Servizio Affari Generali e Coordinamento Regionali	1.765.418,19	616.140,15	1.149.278,04	1.765.418,19	0,00	7.021.134,80	2.077.572,47	132.841,30	5.076.403,63	1.558.024,15
	TITOLO I-USCITE CORRENTI	1.633.480,74	615.432,30	1.018.048,44	1.633.480,74	0,00	5.031.500,72	2.076.864,62	132.841,30	3.087.477,40	1.426.794,55
	TITOLO II-USCITE IN CONTO CAPITALE	131.937,45	707,85	131.229,60	131.937,45	0,00	1.988.634,08	707,85	0,00	1.988.936,23	131.229,60
C.R.A. 6	Trattamento Economico e Giuridico del Personale	87.761.207,28	33.952.846,21	53.808.361,07	87.761.207,28	0,00	278.865.772,46	138.995.989,64	227.975,95	140.097.758,77	98.793.015,22
	TITOLO I-USCITE CORRENTI	82.160.239,97	30.383.479,84	51.776.760,13	82.160.239,97	0,00	271.603.090,37	134.009.189,02	227.975,95	137.821.877,30	94.641.848,53
	TITOLO II-USCITE IN CONTO CAPITALE	5.600.967,31	3.569.366,37	2.031.600,94	5.600.967,31	0,00	7.267.682,09	4.986.800,62	0,00	2.275.881,47	4.151.166,69
C.R.A. 7	Servizio Economico-Finanziario	75.131.664,94	14.569.432,22	60.562.232,72	75.131.664,94	0,00	303.444.306,21	81.936.945,43	2.044.243,65	223.531.604,43	90.287.426,34
	TITOLO I-USCITE CORRENTI	32.841.181,23	5.257.961,97	27.583.219,26	32.841.181,23	0,00	39.658.866,75	7.741.939,15	0,00	31.916.927,60	33.646.077,41
	TITOLO II-USCITE IN CONTO CAPITALE	2.652,00	0,00	2.652,00	2.652,00	0,00	2.652,00	0,00	0,00	2.652,00	2.652,00
	TITOLO IV-PARTITE DI GIRO	42.287.831,71	9.311.470,23	32.976.361,46	42.287.831,71	0,00	263.782.787,46	74.215.006,28	2.044.243,65	191.612.034,83	56.638.696,93
C.R.A. 8	Servizio Patrimonio	3.236.705,66	1.065.130,07	2.171.575,59	3.236.705,66	0,00	8.769.604,94	3.100.105,68	155.011,47	5.824.510,73	6.128.668,53
	TITOLO I-USCITE CORRENTI	3.055.567,37	912.652,80	2.142.934,57	3.055.567,37	0,00	4.808.557,44	2.384.393,81	89.299,60	2.513.463,23	5.333.073,79
	TITOLO II-USCITE IN CONTO CAPITALE	181.118,29	132.477,27	28.641,02	181.118,29	0,00	3.961.047,50	715.711,87	65.711,87	3.311.047,50	795.594,74
C.R.A. 9	Servizio Procurements - Contratti	21.978.735,04	5.319.869,59	16.658.865,45	21.978.735,04	0,00	38.910.805,96	17.578.338,93	1.101.448,20	22.433.915,23	28.811.684,97
	TITOLO I-USCITE CORRENTI	2.203.358,67	1.754.229,59	5.449.120,08	2.203.358,67	0,00	27.426.540,50	13.922.595,45	291.557,52	13.795.502,57	12.503.257,37
	TITOLO II-USCITE IN CONTO CAPITALE	14.775.376,37	3.565.640,00	11.209.736,37	14.775.376,37	0,00	11.484.265,46	3.655.743,48	809.890,68	8.638.412,66	16.308.427,60
C.R.A. 10	Servizio Sistemi ICT	3.903.704,35	2.487.877,14	1.415.827,21	3.903.704,35	0,00	6.014.810,90	2.726.631,21	2.698,87	3.290.878,56	3.357.297,20
	TITOLO I-USCITE CORRENTI	2.934.883,17	2.070.145,61	864.737,56	2.934.883,17	0,00	4.552.800,06	2.303.640,82	2.698,87	2.251.856,11	2.660.745,88
	TITOLO II-USCITE IN CONTO CAPITALE	968.821,18	417.731,53	551.089,65	968.821,18	0,00	1.462.010,84	422.990,39	0,00	1.039.020,45	687.551,32
C.R.A. 11	Servizio Affari Giuridici e Normativi	1.285.715,99	905.404,57	380.311,42	1.285.715,99	0,00	3.802.943,26	1.839.521,44	117.600,26	1.281.022,08	823.492,44
	TITOLO I-USCITE CORRENTI	1.273.060,83	905.404,57	367.656,26	1.273.060,83	0,00	2.990.288,10	1.839.521,44	117.600,26	1.268.366,92	810.837,28
	TITOLO II-USCITE IN CONTO CAPITALE	12.655,16	0,00	12.655,16	12.655,16	0,00	12.655,16	0,00	0,00	12.655,16	12.655,16
C.R.A. 12	Servizio Reclutamento Professionale Organizzazione E Sviluppo	131.735,82	19.034,25	132.701,57	131.735,82	0,00	1.353.946,37	24.099,18	0,00	1.329.847,19	163.663,64
	TITOLO I-USCITE CORRENTI	151.723,82	19.034,25	132.689,57	151.723,82	0,00	1.330.254,37	24.099,18	0,00	1.306.155,19	165.651,64
	TITOLO II-USCITE IN CONTO CAPITALE	12,00	0,00	12,00	12,00	0,00	23.692,00	0,00	0,00	23.692,00	12,00

**Croce Rossa Italiana - Comitato Centrale
Riepilogo per C.R.A. / Titolo - 2012**

CAP. COD.	DENOMINAZIONE	GESTIONE RESIDUI		VARIAZIONI		PREVISIONI (16)	RISCOSSIONI / PAGAME. (17)=5+11	GESTIONE DI CASSA		RESIDUI AL 31/12 (20)=6+12	
		RESIDUI INIZIALI (10)	RISCOSSI/ PAGATI (11)	DA RISC./ PAGARE (12)	TOTALI (13)=11+12			In aumento (14)=13-10	In diminuz. (15)=10-13		DIFF. RISP. ALLE PREF. (18)=17-16
C.R.A. 13	Servizio Organizzazione e Formazione	994.707,42	80.626,42	914.081,00	994.707,42	0,00	0,00	80.626,42	80.626,42	0,00	914.081,00
TITOLO I-USCITE CORRENTI		972.027,42	57.946,42	914.081,00	972.027,42	0,00	0,00	57.946,42	57.946,42	0,00	914.081,00
TITOLO II-USCITE IN CONTO CAPITALE		22.680,00	22.680,00	0,00	22.680,00	0,00	0,00	22.680,00	22.680,00	0,00	0,00
C.R.A. 14	Servizio Vigilanza Comitati Territoriali	2.561.942,89	2.557.892,21	4.060,68	2.561.942,89	0,00	0,00	8.369.796,59	2.557.158,40	359.903,98	6.397,68
TITOLO I-USCITE CORRENTI		2.561.942,89	2.557.892,21	4.060,68	2.561.942,89	0,00	0,00	8.369.796,59	2.557.158,40	359.903,98	6.397,68
TITOLO II-USCITE IN CONTO CAPITALE		0,00	0,00	0,00	0,00	0,00	0,00	0,00	0,00	0,00	0,00
C.R.A. 15	Ufficio Svalico Ispettorato Nazionale Corpo Militare	7.445.231,09	2.353.873,79	5.091.357,30	7.445.231,09	0,00	0,00	2.353.873,79	0,00	0,00	5.091.357,30
TITOLO I-USCITE CORRENTI		4.392.455,45	1.045.541,94	3.346.893,51	4.392.455,45	0,00	0,00	1.045.541,94	0,00	0,00	3.346.893,51
TITOLO II-USCITE IN CONTO CAPITALE		3.052.795,64	1.308.331,85	1.744.463,79	3.052.795,64	0,00	0,00	1.308.331,85	0,00	0,00	1.744.463,79
C.R.A. 16	Direzione Generale	474.861,90	188.711,17	286.150,73	474.861,90	0,00	0,00	388.897,87	44.506,02	349.412,65	387.621,30
TITOLO I-USCITE CORRENTI		433.861,90	188.711,17	245.150,73	433.861,90	0,00	0,00	388.897,87	44.506,02	345.412,65	346.621,30
TITOLO II-USCITE IN CONTO CAPITALE		41.000,00	0,00	41.000,00	41.000,00	0,00	0,00	0,00	0,00	0,00	41.000,00
C.R.A. 17	Dipartimento Delle Attività Socio-Sanitarie delle Operazioni in Emergenza e Volontariato	12.585.003,08	5.809.919,63	6.775.083,45	12.585.003,08	0,00	0,00	5.812.965,76	1.536.433,36	7.020.738,16	7.155.573,87
TITOLO I-USCITE CORRENTI		7.610.665,04	2.941.295,80	4.669.370,14	7.610.665,04	0,00	0,00	2.944.341,91	1.468.446,29	5.502.021,10	4.971.859,68
TITOLO II-USCITE IN CONTO CAPITALE		4.974.338,04	2.868.623,83	2.105.714,19	4.974.338,04	0,00	0,00	2.868.623,85	68.007,07	1.518.717,06	2.183.714,19
C.R.A. 18	Dipartimento Risorse Umane e Organizzazione	529.476,09	508.952,09	20.524,00	529.476,09	0,00	0,00	572.799,94	140.184,17	50.723,97	86.401,68
TITOLO I-USCITE CORRENTI		529.460,09	508.952,09	20.508,00	529.460,09	0,00	0,00	483.339,74	140.184,17	47.707,97	86.385,68
TITOLO II-USCITE IN CONTO CAPITALE		16,00	0,00	16,00	16,00	0,00	0,00	0,00	0,00	0,00	16,00
C.R.A. 19	Dipartimento Economico Finanziario e Patrimoniale	408.331,77	252.560,81	155.770,96	408.331,77	0,00	0,00	252.560,81	252.560,81	234.585,73	158.631,95
TITOLO I-USCITE CORRENTI		408.331,77	252.560,81	155.770,96	408.331,77	0,00	0,00	252.560,81	252.560,81	232.585,73	156.631,95
TITOLO II-USCITE IN CONTO CAPITALE		0,00	0,00	0,00	0,00	0,00	0,00	0,00	0,00	0,00	0,00
***		0,00	0,00	0,00	0,00	0,00	0,00	0,00	0,00	0,00	0,00
TITOLO I-USCITE CORRENTI		0,00	0,00	0,00	0,00	0,00	0,00	0,00	0,00	0,00	0,00
TITOLO II-USCITE IN CONTO CAPITALE		0,00	0,00	0,00	0,00	0,00	0,00	0,00	0,00	0,00	0,00
C.R.A. 22	Servizio Rapporti con le Componenti Volontaristiche	5.183.937,46	1.530.371,57	3.653.565,89	5.183.937,46	0,00	0,00	1.631.354,77	0,00	6.126.329,37	5.828.680,68
TITOLO I-USCITE CORRENTI		3.403.578,52	519.474,37	2.884.104,15	3.403.578,52	0,00	0,00	5.088.567,10	0,00	4.468.109,53	4.814.218,94

**Croce Rossa Italiana - Comitato Centrale
Riepilogo per C.R.A. / Titolo - 2012**

CAP. COD.	DENOMINAZIONE	GESTIONE RESIDUI		VARIAZIONI		PREVISIONI	GESTIONE DI CASSA		RESIDUI AL 31/12
		RISCOSSI / PAGATI	DA RISC. / PAGARE	In aumento	In diminuz.		TOTALE RISCOSSIONI / PAGAME.	DIFF. RISP. ALLE PREV.	
(10)		(11)	(12)	(14)=(13-10)	(15)=(10-13)	(16)	Positiva (17)=5+11	Negativa (19)=16-17	(20)=6+12
	TITOLO II-USCITE IN CONTO CAPITALE	1.010.897,20	769.461,74	0,00	0,00	2.669.117,04	1.010.897,20	0,00	1.658.219,84
	TOTALE GENERALE USCITE	85.423.413,45	187.131.791,92	272.555.205,37	0,00	761.592.986,81	285.489.586,87	8.399.337,05	484.502.756,55
		1.780.358,94	1.780.358,94						1.014.461,74

Croce Rossa Italiana

Comitato Centrale

Riepilogo per C.R.A. / Titolo - 2012

**Croce Rossa Italiana - Comitato Centrale
Riepilogo per C.R.A. / Titolo - 2012**

DENOMINAZIONE	GESTIONE DI COMPETENZA							DIFFERENZA RISP. ALLE PREV.		
	INIZIALI (1)	VARIAZIONI In aumento (2) In diminuzione (3)	DEFINITIVE (4)=(1)+(2)-(3)	RISOSSE / PAGATE (5)	ROMASTE DA RISC. / PAGARE (6)	TOTALE ACCERTAM. / IMPEGNI (7)=(5)+(6)	Positiva (8)=(7)-(4)		Negativa (9)=(4)-(7)	
AVANZO DI AMMINISTRAZIONE	67.866.932,32	0,00	3.362.061,59	64.504.890,73	0,00	2.940.137,21	1.567.300,00	3.955.689,30	1.015.552,09	0,00
C.R.A. 2 - Servizio Attivita' Di Emergenza	0,00	2.940.137,21	0,00	2.940.137,21	2.388.189,30	1.567.300,00	3.955.689,30	1.015.552,09	0,00	0,00
TITOLO I-ENTRATE CORRENTI	0,00	2.940.137,21	0,00	2.940.137,21	2.388.189,30	1.567.300,00	3.955.689,30	1.015.552,09	0,00	0,00
C.R.A. 3 - Servizio Operazioni Internazionali e Attivita' Sociali e Sanitarie	13.273.000,00	1.616.819,83	0,00	14.891.819,83	7.866.918,93	4.759.555,42	12.626.474,35	302.631,55	2.567.977,03	0,00
TITOLO I-ENTRATE CORRENTI	13.273.000,00	1.616.819,83	0,00	14.891.819,83	7.866.918,93	4.759.555,42	12.626.474,35	302.631,55	2.567.977,03	0,00
C.R.A. 4 - Gestione dei Residui (ex Servizio Attivita' Internazionali)	0,00	0,00	0,00	0,00	0,00	0,00	0,00	0,00	0,00	0,00
TITOLO I-ENTRATE CORRENTI	0,00	0,00	0,00	0,00	0,00	0,00	0,00	0,00	0,00	0,00
C.R.A. 5 - Servizio Affari Generali e Coordinamento Direzioni Regionali	0,00	0,00	0,00	0,00	1.742,11	0,00	1.742,11	1.742,11	0,00	0,00
TITOLO I-ENTRATE CORRENTI	0,00	0,00	0,00	0,00	1.742,11	0,00	1.742,11	1.742,11	0,00	0,00
C.R.A. 6 - Trattamento Economico e Giuridico del Personale	17.588.801,38	0,00	0,00	17.588.801,38	1.858.774,91	16.966.046,46	18.824.821,37	1.236.019,99	0,00	0,00
TITOLO I-ENTRATE CORRENTI	17.588.801,38	0,00	0,00	17.588.801,38	1.858.774,91	16.966.046,46	18.824.821,37	1.236.019,99	0,00	0,00
C.R.A. 7 - Servizio Economico-Finanziario	349.116,099,00	48.341,52	16.905.210,41	332.259,220,11	193.799,326,21	59.379,524,32	255.178,850,53	27.144,176,84	104.224,556,42	0,00
TITOLO I-ENTRATE CORRENTI	185.116,099,00	48.341,52	16.905.210,41	168.259,220,11	157.148,051,64	9.464,927,39	166.612,979,03	40.277,66	1.686.528,74	0,00
TITOLO II-ENTRATE IN CONTO CAPITALE	0,00	0,00	0,00	0,00	0,00	0,00	0,00	0,00	0,00	0,00
TITOLO III-PARTITE DI GIRO	164.000.000,00	0,00	0,00	164.000.000,00	38.651.274,57	49.914.596,93	88.565.871,50	27.103.899,18	102.538.027,68	0,00
C.R.A. 8 - Servizio Patrimonio	0,00	3.779.547,50	0,00	3.779.547,50	1.201.629,95	0,00	1.201.629,95	0,00	2.577.917,55	0,00
TITOLO II-ENTRATE IN CONTO CAPITALE	0,00	3.779.547,50	0,00	3.779.547,50	1.201.629,95	0,00	1.201.629,95	0,00	2.577.917,55	0,00
C.R.A. 9 - Servizio Provenienze - Contratti	11.273.947,50	212.497,52	3.779.547,50	7.706.897,52	2.183.867,15	5.661.693,15	7.845.560,30	188.662,78	50.000,00	0,00
TITOLO I-ENTRATE CORRENTI	7.494.400,00	212.497,52	0,00	7.706.897,52	2.183.867,15	5.661.693,15	7.845.560,30	188.662,78	50.000,00	0,00
TITOLO II-ENTRATE IN CONTO CAPITALE	3.779.547,50	0,00	3.779.547,50	0,00	0,00	0,00	0,00	0,00	0,00	0,00
C.R.A. 11 - Servizio Affari Giuridici e Normativi	773.489,03	23.778,11	0,00	797.267,14	31.243,91	885.319,96	916.563,87	119.296,73	6,00	0,00
TITOLO I-ENTRATE CORRENTI	773.489,03	23.778,11	0,00	797.267,14	31.243,91	885.319,96	916.563,87	119.296,73	6,00	0,00
C.R.A. 12 - Servizio Reclutamento Organizzazione E Sviluppo Professionale	436.391,00	0,00	0,00	436.391,00	0,00	0,00	0,00	0,00	436.391,00	0,00
TITOLO I-ENTRATE CORRENTI	436.391,00	0,00	0,00	436.391,00	0,00	0,00	0,00	0,00	436.391,00	0,00
C.R.A. 14 - Servizio Vigilanza Comitati Territoriali	0,00	9.310.337,48	0,00	9.310.337,48	5.500.066,00	5.810.337,48	9.310.337,48	0,00	0,00	0,00

**Croce Rossa Italiana - Comitato Centrale
Riepilogo per C.R.A. / Titolo - 2012**

DENOMINAZIONE	GESTIONE DI COMPETENZA							DIFFERENZA RISP. ALLE PREV. (9)=(4)-(7)
	INIZIALI (1)	VARIAZIONI In aumento (2)	In diminuzione (3)	DEFINITIVE (4)=(1)+(2)-(3)	RISOSSE / PAGATE (5)	RIMASTE DA RISC. / PAGARE (6)	TOTALE ACCERTAM. / IMPEGNI (7)=(5)+(6)	
TITOLO I-USCITE CORRENTI	0,00	0,00	0,00	0,00	0,00	0,00	0,00	0,00
TITOLO II-USCITE IN CONTO CAPITALE	0,00	0,00	0,00	0,00	0,00	0,00	0,00	0,00
C.R.A. 5 - Servizio Affari Generali e Coordinamento Direzioni Regionali	3.008.218,04	79.634,00	1.024.113,20	2.063.738,84	1.461.432,32	408.746,11	1.870.178,43	193.560,41
TITOLO I-USCITE CORRENTI	3.004.218,04	79.634,00	1.024.113,20	2.059.738,84	1.461.432,32	408.746,11	1.870.178,43	189.560,41
TITOLO II-USCITE IN CONTO CAPITALE	4.000,00	0,00	0,00	4.000,00	0,00	0,00	0,00	4.000,00
C.R.A. 6 - Trattamento Economico e Giuridico del Personale	156.528.691,96	4.377.781,09	9.833.203,48	151.073.269,57	105.043.143,43	44.984.634,15	150.027.797,58	1.043.471,99
TITOLO I-USCITE CORRENTI	151.058.691,96	3.800.791,09	7.333.203,48	147.526.269,57	103.625.709,18	42.865.088,40	146.490.797,58	1.033.471,99
TITOLO II-USCITE IN CONTO CAPITALE	5.470.000,00	577.000,00	2.500.000,00	3.547.000,00	1.417.434,25	2.119.565,75	3.537.000,00	10.000,00
C.R.A. 7 - Servizio Economico-Finanziario	179.740.040,22	1.080.344,71	7.468.589,39	173.351.795,54	67.387.513,21	29.725.193,62	97.112.706,83	103.342.987,89
TITOLO I-USCITE CORRENTI	15.740.040,22	1.080.344,71	7.468.589,39	9.351.795,54	2.483.977,18	6.062.858,15	8.546.835,33	804.960,21
TITOLO II-USCITE IN CONTO CAPITALE	0,00	0,00	0,00	0,00	0,00	0,00	0,00	0,00
TITOLO II-PARTITE DI GIRO	164.000.000,00	0,00	0,00	164.000.000,00	64.903.536,03	23.662.335,47	88.565.871,50	102.538.027,68
C.R.A. 8 - Servizio Patrimonio	0,00	10.156.401,52	1.386.796,58	8.769.604,94	2.034.975,61	3.957.092,94	5.992.068,55	2.777.536,39
TITOLO I-USCITE CORRENTI	0,00	4.993.734,07	185.166,63	4.808.567,44	1.471.741,01	3.190.139,22	4.661.880,23	146.677,21
TITOLO II-USCITE IN CONTO CAPITALE	0,00	5.162.677,45	1.201.629,95	3.961.047,50	563.234,60	766.953,72	1.330.188,32	2.630.859,18
C.R.A. 9 - Servizio Proccurement - Contratti	27.862.445,41	7.200.090,30	8.551.065,81	26.511.469,90	12.258.469,34	12.152.819,52	24.411.288,86	2.160.181,04
TITOLO I-USCITE CORRENTI	19.091.617,99	6.264.510,05	4.409.296,44	20.946.831,60	12.168.365,86	7.054.128,29	19.222.494,15	1.724.337,45
TITOLO II-USCITE IN CONTO CAPITALE	8.770.827,42	935.580,25	4.141.769,37	5.564.638,30	90.103,48	5.098.691,23	5.188.794,71	373.843,59
C.R.A. 10 - Servizio Sistemi ICT	3.825.100,00	63.790,00	731.800,00	3.157.090,00	238.754,07	1.941.469,99	2.180.224,06	976.775,94
TITOLO I-USCITE CORRENTI	3.025.100,00	36.790,00	531.800,00	2.530.090,00	233.495,21	1.805.008,32	2.038.503,53	491.496,47
TITOLO II-USCITE IN CONTO CAPITALE	800.000,00	27.000,00	200.000,00	627.000,00	5.258,86	136.461,67	141.720,33	485.279,47
C.R.A. 11 - Servizio Affari Giuridici e Normativi	1.350.589,03	324.583,69	300.805,58	1.414.367,14	934.116,87	443.181,02	1.377.297,89	37.069,25
TITOLO I-USCITE CORRENTI	1.350.589,03	324.583,69	300.805,58	1.414.367,14	934.116,87	443.181,02	1.377.297,89	37.069,25
TITOLO II-USCITE IN CONTO CAPITALE	0,00	0,00	0,00	0,00	0,00	0,00	0,00	0,00
C.R.A. 12 - Servizio Reclutamento Organizzazione E Sviluppo Professionale	100.190,00	0,00	0,00	100.190,00	5.064,93	32.962,07	38.027,00	62.163,00
TITOLO I-USCITE CORRENTI	99.190,00	0,00	0,00	99.190,00	5.064,93	32.962,07	38.027,00	61.163,00
TITOLO II-USCITE IN CONTO CAPITALE	1.000,00	0,00	0,00	1.000,00	0,00	0,00	0,00	1.000,00

XVII LEGISLATURA - DISEGNI DI LEGGE E RELAZIONI - DOCUMENTI - DOC. XV, N. 109

Croce Rossa Italiana - Comitato Centrale
Riepilogo per C.R.A. / Titolo - 2012

DENOMINAZIONE	GESTIONE DI COMPETENZA							DIFFERENZA RISP. ALLE PREV. Positiva (8)=(7)+(4)	Negativa (9)=(4)-(7)
	INIZIALI (1)	VARIAZIONI In aumento (2)	In diminuzione (3)	DEFINITIVE (4)=(1)+(2)-(3)	RISOSSE / PAGATE (5)	RIMASTE DA RISC. / PAGARE (6)	TOTALE ACCERTAM. / IMPEGNI (7)=(5)+(6)		
C.R.A. 13 - Servizio Organizzazione e Formazione	0,00	0,00	0,00	0,00	0,00	0,00	0,00	0,00	0,00
TITOLO I-USCITE CORRENTI	0,00	0,00	0,00	0,00	0,00	0,00	0,00	0,00	0,00
TITOLO II-USCITE IN CONTO CAPITALE	0,00	0,00	0,00	0,00	0,00	0,00	0,00	0,00	0,00
C.R.A. 14 - Servizio Vigilanza Comitati Territoriali	20.500,00	6.110.337,48	1.200,00	6.129.637,48	5.811.914,38	2.337,00	5.814.251,38	0,00	315.386,10
TITOLO I-USCITE CORRENTI	20.500,00	5.810.337,48	1.200,00	5.829.637,48	5.811.914,38	2.337,00	5.814.251,38	0,00	15.386,10
TITOLO II-USCITE IN CONTO CAPITALE	0,00	300.000,00	0,00	300.000,00	0,00	0,00	0,00	0,00	300.000,00
C.R.A. 15 - Ufficio Stralco Ispettorato Nazionale Corpo Militare	0,00	0,00	0,00	0,00	0,00	0,00	0,00	0,00	0,00
TITOLO I-USCITE CORRENTI	0,00	0,00	0,00	0,00	0,00	0,00	0,00	0,00	0,00
TITOLO II-USCITE IN CONTO CAPITALE	0,00	0,00	0,00	0,00	0,00	0,00	0,00	0,00	0,00
C.R.A. 16 - Direzione Generale	196.986,23	521.276,36	137.150,00	581.112,61	200.186,70	101.470,57	301.657,27	0,00	279.455,34
TITOLO I-USCITE CORRENTI	196.986,23	521.276,36	137.150,00	581.112,61	200.186,70	101.470,57	301.657,27	0,00	279.455,34
TITOLO II-USCITE IN CONTO CAPITALE	0,00	0,00	0,00	0,00	0,00	0,00	0,00	0,00	0,00
C.R.A. 17 - Dipartimento Economico Patrimoniale	935.339,76	561.500,00	581.500,00	915.339,76	3.046,11	380.489,54	383.535,65	0,00	531.804,11
TITOLO I-USCITE CORRENTI	752.339,76	494.500,00	449.500,00	797.339,76	3.046,11	302.489,54	305.535,65	0,00	491.804,11
TITOLO II-USCITE IN CONTO CAPITALE	183.000,00	67.000,00	132.000,00	118.000,00	0,00	78.000,00	78.000,00	0,00	40.000,00
C.R.A. 18 - Dipartimento Risorse Umane e Organizzazione	293.800,00	0,00	0,00	293.800,00	63.847,85	65.877,68	129.725,53	0,00	166.074,47
TITOLO I-USCITE CORRENTI	292.800,00	0,00	0,00	292.800,00	63.847,85	65.877,68	129.725,53	0,00	163.074,47
TITOLO II-USCITE IN CONTO CAPITALE	3.000,00	0,00	0,00	3.000,00	0,00	0,00	0,00	0,00	3.000,00
C.R.A. 19 - Dipartimento Economico Patrimoniale	5.900,00	2.000,00	2.000,00	5.900,00	0,00	2.860,99	2.860,99	0,00	3.039,01
TITOLO I-USCITE CORRENTI	5.900,00	0,00	2.000,00	3.900,00	0,00	860,99	860,99	0,00	3.039,01
TITOLO II-USCITE IN CONTO CAPITALE	0,00	2.000,00	0,00	2.000,00	0,00	2.000,00	2.000,00	0,00	0,00
***	548.276,36	43.000,00	591.276,36	0,00	0,00	0,00	0,00	0,00	0,00
TITOLO I-USCITE CORRENTI	548.276,36	43.000,00	591.276,36	0,00	0,00	0,00	0,00	0,00	0,00
TITOLO II-USCITE IN CONTO CAPITALE	0,00	0,00	0,00	0,00	0,00	0,00	0,00	0,00	0,00
C.R.A. 22 - Servizio Rapporti con le Componenti Volontaristiche	2.352.733,71	561.768,06	278.062,06	2.636.439,71	100.983,20	2.175.114,79	2.276.097,99	0,00	360.341,72
TITOLO I-USCITE CORRENTI	2.083.733,71	561.768,06	278.062,06	2.367.439,71	100.983,20	1.930.114,79	2.031.097,99	0,00	336.341,72
TITOLO II-USCITE IN CONTO CAPITALE	269.000,00	0,00	0,00	269.000,00	0,00	245.000,00	245.000,00	0,00	24.000,00

DENOMINAZIONE	INIZIALI	VARIAZIONI				GESTIONE DI COMPETENZA				RIMASTE DA RISC. / PAGARE	TOTALE ACCERTAM. / IMPEGNI	DIFFERENZA RISP. ALLE PREV.	
		In aumento	In diminuzione	DEFINITIVE	RISCOSSE / PAGATE	(4)=(1)+(2)-(3)	(5)	(6)	(7)=(5)+(6)			Positiva	Negativa
	(1)	(2)	(3)	(4)=(1)+(2)-(3)	(5)	(6)	(7)=(5)+(6)	(8)=(7)-(4)	(9)=(4)-(7)				
TOTALE GENERALE USCITE	392.743.727,91	36.933.442,64	34.557.763,75	395.119.406,80	390.066.173,42	406.958.485,78	307.024.659,20	27.103.899,18	115.198.646,78				
DISAVANZO DI AMMINISTRAZIONE UTILIZZATO	0,00	0,00	0,00	0,00	0,00	0,00	0,00	0,00	0,00				
TOTALE GENERALE	392.743.727,91	36.933.442,64	34.557.763,75	395.119.406,80	390.066.173,42	406.958.485,78	307.024.659,20	27.103.899,18	115.198.646,78				

**Croce Rossa Italiana - Comitato Centrale
Riepilogo per C.R.A. / Titolo - 2012**

CAP. COD.	DENOMINAZIONE	GESTIONE RESIDUI		VARIAZIONI		PREVISIONI		RISCOSSIONI		GESTIONE DI CASSA		RESIDUI AL 31/12
		RESIDUI INIZIALI (10)	RISCOSSI/ PAGATI (11)	DA RISC./ PAGARE (12)	TOTALI (13)=11+12	In aumento (14)=13-10	In diminuz. (15)=10-13	(16)	(17)=5+11	Positiva (18)=17-16	Negativa (19)=16-17	
	FONDO INIZIALE DI CASA	-53.036.642,20										
C.R.A. 2	Servizio Attività Di Emergenza	16.957.552,52	4.890.550,00	12.067.002,52	16.957.552,52	0,00	17.253.290,58	7.278.739,30	0,00	9.974.551,28	0,00	13.634.502,52
	TITOLO I-ENTRATE CORRENTI	16.957.552,52	4.890.550,00	12.067.002,52	16.957.552,52	0,00	17.253.290,58	7.278.739,30	0,00	9.974.551,28	0,00	13.634.502,52
C.R.A. 3	Servizio Operazioni Internazionali e Attività Sociali e Sanitarie	25.690.206,36	3.607.043,38	22.083.162,98	25.690.206,36	0,00	49.402.469,79	11.473.952,31	86.994,38	38.015.501,86	86.994,38	26.842.718,40
	TITOLO I-ENTRATE CORRENTI	25.690.206,36	3.607.043,38	22.083.162,98	25.690.206,36	0,00	49.402.469,79	11.473.952,31	86.994,38	38.015.501,86	86.994,38	26.842.718,40
C.R.A. 4	Gestione dei Residui (ex Servizio Attività Internazionali)	6.455,00	0,00	6.455,00	6.455,00	0,00	6.455,00	0,00	0,00	6.455,00	0,00	6.455,00
	TITOLO I-ENTRATE CORRENTI	6.455,00	0,00	6.455,00	6.455,00	0,00	6.455,00	0,00	0,00	6.455,00	0,00	6.455,00
C.R.A. 5	Servizio Affari Generali e Coordinamento Direzioni Regionali	70.792,57	0,00	70.792,57	70.792,57	0,00	208.043,49	1.742,11	1.742,11	208.043,49	1.742,11	70.792,57
	TITOLO I-ENTRATE CORRENTI	70.792,57	0,00	70.792,57	70.792,57	0,00	208.043,49	1.742,11	1.742,11	208.043,49	1.742,11	70.792,57
C.R.A. 6	Trattamento Economico e Giuridico del Personale	44.966.268,55	3.417.071,93	41.549.196,62	44.966.268,55	0,00	57.777.280,10	5.275.846,84	70.879,68	52.372.312,94	70.879,68	38.515.243,08
	TITOLO I-ENTRATE CORRENTI	44.966.268,55	3.417.071,93	41.549.196,62	44.966.268,55	0,00	57.777.280,10	5.275.846,84	70.879,68	52.372.312,94	70.879,68	38.515.243,08
C.R.A. 7	Servizio Economico-Finanziario	236.444.426,41	47.690.836,48	188.743.589,93	236.444.426,41	0,00	383.417.684,24	243.498.162,69	0,00	339.919.521,55	0,00	248.125.114,25
	TITOLO I-ENTRATE CORRENTI	40.208.104,65	1.767.875,54	38.440.229,11	40.208.104,65	0,00	212.413.076,17	158.915.927,18	0,00	53.497.148,99	0,00	47.903.156,50
	TITOLO II-ENTRATE IN CONTO CAPITALE	48.763,39	0,00	48.763,39	48.763,39	0,00	48.825,75	0,00	0,00	48.825,75	0,00	48.763,39
	TITOLO IV-PARTITE DI GIRO	196.187.558,37	45.930.960,94	150.256.597,43	196.187.558,37	0,00	370.955.782,32	84.582.235,51	0,00	286.373.546,81	0,00	200.171.194,36
C.R.A. 8	Servizio Patrimonio	24.015,25	0,00	24.015,25	24.015,25	0,00	4.810.893,78	1.201.629,95	0,00	3.609.263,83	0,00	24.015,25
	TITOLO II-ENTRATE IN CONTO CAPITALE	24.015,25	0,00	24.015,25	24.015,25	0,00	4.810.893,78	1.201.629,95	0,00	3.609.263,83	0,00	24.015,25
C.R.A. 9	Servizio Procurement - Contratti	18.151.545,99	1.384.934,87	16.766.611,12	18.151.545,99	0,00	23.881.149,33	3.568.802,02	16.504,72	20.326.852,03	16.504,72	22.428.304,27
	TITOLO I-ENTRATE CORRENTI	17.287.901,34	1.384.934,87	15.902.966,47	17.287.901,34	0,00	21.426.731,33	3.568.802,02	16.504,72	17.874.434,03	16.504,72	21.564.659,62
	TITOLO II-ENTRATE IN CONTO CAPITALE	863.644,65	0,00	863.644,65	863.644,65	0,00	2.454.418,00	0,00	0,00	2.454.418,00	0,00	863.644,65
C.R.A. 11	Servizio Affari Giuridici e Normativi	3.381.646,05	1.504.280,44	1.877.365,61	3.381.646,05	0,00	798.558,67	1.535.524,35	1.507.465,80	770.500,12	1.507.465,80	2.762.683,57
	TITOLO I-ENTRATE CORRENTI	3.381.646,05	1.504.280,44	1.877.365,61	3.381.646,05	0,00	798.558,67	1.535.524,35	1.507.465,80	770.500,12	1.507.465,80	2.762.683,57
C.R.A. 12	Servizio Reclutamento Organizzazione E Sviluppo Professionale	971.889,63	186.368,93	785.520,68	971.889,63	0,00	3.700.320,26	186.368,95	0,00	3.513.951,31	0,00	785.520,68
	TITOLO I-ENTRATE CORRENTI	971.889,63	186.368,93	785.520,68	971.889,63	0,00	3.700.320,26	186.368,95	0,00	3.513.951,31	0,00	785.520,68

**Croce Rossa Italiana - Comitato Centrale
Riepilogo per C.R.A. / Titolo - 2012**

CAP. COD.	DENOMINAZIONE	GESTIONE RESIDUI		VARIAZIONI		GESTIONE DI CASSA			RESIDUI AL 31/12			
		RESIDUI INIZIALI (10)	RISCOSSI / PAGATI (11)	DA RISC. / PAGARE (12)	TOTALI (13)=11+12	In aumento (14)=13-10	In diminuz. (15)=10-13	PREVISIONI (16)		TOTALE RISCOSSI / PAGAME. (17)=5+11	DIFF. RISP. ALLE PREV. (18)=17-16	RESIDUI AL 31/12 (20)=6+12
C.R.A. 14	Servizio Vigilanza Comuni Territoriali	20.000.000,00	0,00	20.000.000,00	20.000.000,00	0,00	0,00	9.310.337,48	3.500.000,00	0,00	5.810.337,48	25.810.337,48
	TITOLO I-ENTRATE CORRENTI	20.000.000,00	0,00	20.000.000,00	20.000.000,00	0,00	0,00	5.810.337,48	0,00	0,00	5.810.337,48	25.810.337,48
	TITOLO II-ENTRATE IN CONTO CAPITALE	0,00	0,00	0,00	0,00	0,00	0,00	3.500.000,00	3.500.000,00	0,00	0,00	0,00
C.R.A. 15	Ufficio Stralcio Ispettorato Nazionale Corpo Militare	24.308.083,08	157.325,12	24.150.757,96	24.308.083,08	0,00	0,00	29.305.766,45	157.325,12	0,00	29.048.441,33	24.150.757,96
	TITOLO I-ENTRATE CORRENTI	24.308.083,08	157.325,12	24.150.757,96	24.308.083,08	0,00	0,00	29.305.766,45	157.325,12	0,00	29.048.441,33	24.150.757,96
C.R.A. 16	Direzione Generale	0,00	0,00	0,00	0,00	0,00	0,00	157.000,00	0,00	0,00	157.000,00	0,00
	TITOLO I-ENTRATE CORRENTI	0,00	0,00	0,00	0,00	0,00	0,00	157.000,00	0,00	0,00	157.000,00	0,00
C.R.A. 17	Dipartimento Delle Attività Socio-Sanitarie delle Operazioni in Emergenza e Volontariato	1.154.136,41	0,00	1.154.136,41	1.154.136,41	0,00	0,00	434.136,41	0,00	0,00	434.136,41	1.384.136,41
	TITOLO I-ENTRATE CORRENTI	1.154.136,41	0,00	1.154.136,41	1.154.136,41	0,00	0,00	434.136,41	0,00	0,00	434.136,41	1.384.136,41
C.R.A. 19	Dipartimento Economico Finanziario e Patrimoniale	788.863,70	0,00	788.863,70	788.863,70	0,00	0,00	538.900,16	0,00	0,00	538.900,16	788.863,70
	TITOLO I-ENTRATE CORRENTI	788.863,70	0,00	788.863,70	788.863,70	0,00	0,00	538.900,16	0,00	0,00	538.900,16	788.863,70
***		0,00	0,00	0,00	0,00	0,00	0,00	0,00	0,00	0,00	0,00	0,00
	TITOLO I-ENTRATE CORRENTI	0,00	0,00	0,00	0,00	0,00	0,00	0,00	0,00	0,00	0,00	0,00
C.R.A. 22	Servizio Rapporti con le Componenti Volontaristiche	542.918,37	0,00	542.918,37	542.918,37	0,00	0,00	394.916,04	0,00	0,00	394.916,04	929.834,41
	TITOLO I-ENTRATE CORRENTI	542.918,37	0,00	542.918,37	542.918,37	0,00	0,00	394.916,04	0,00	0,00	394.916,04	929.834,41
	TOTALE GENERALE ENTRATE	393.458.799,89	62.846.411,17	330.612.388,72	393.458.799,89	0,00	0,00	781.297.201,78	277.678.103,64	1.683.586,69	505.302.684,83	426.250.281,55
	USCITE											
C.R.A. 2	Servizio Attività Di Emergenza	20.700.667,61	5.657.984,12	15.042.683,49	20.700.667,61	0,00	0,00	29.312.703,48	5.850.321,80	0,00	23.462.381,68	17.170.731,57
	TITOLO I-USCITE CORRENTI	18.304.559,04	4.489.434,12	13.815.104,92	18.304.559,04	0,00	0,00	24.833.207,11	4.681.771,80	0,00	20.151.435,31	15.414.710,75
	TITOLO II-USCITE IN CONTO CAPITALE	2.396.128,57	1.168.550,00	1.227.578,57	2.396.128,57	0,00	0,00	4.477.496,37	1.168.550,00	0,00	3.308.946,37	1.756.020,82
C.R.A. 3	Servizio Operazioni Internazionali e Attività Sociali e Sanitarie	23.533.709,04	7.231.693,63	16.122.015,41	23.533.709,04	0,00	0,00	28.823.049,20	11.562.081,35	6.028,17	16.865.996,02	24.378.183,12
	TITOLO I-USCITE CORRENTI	23.228.321,42	7.211.594,38	16.016.727,04	23.228.321,42	0,00	0,00	28.183.807,89	11.541.982,10	6.028,17	16.047.853,96	24.417.248,88
	TITOLO II-USCITE IN CONTO CAPITALE	125.387,62	20.099,25	105.288,37	125.387,62	0,00	0,00	230.241,31	20.099,25	0,00	219.142,06	160.934,24
C.R.A. 4	Gestione dei Residui (ex Servizio Attività Internazionali)	3.102.448,83	315.103,79	2.787.345,06	3.102.448,83	0,00	0,00	6.807.856,04	315.103,79	0,00	6.492.752,25	2.787.345,06
	TITOLO I-USCITE CORRENTI	3.092.232,09	315.103,79	2.777.128,30	3.092.232,09	0,00	0,00	6.783.339,28	315.103,79	0,00	6.467.235,49	2.777.128,30

**Croce Rossa Italiana - Comitato Centrale
Riepilogo per C.R.A. / Titolo - 2012**

CAP. COD.	DENOMINAZIONE	GESTIONE RESIDUI		VARIAZIONI		PREVISIONI	RISCOSSIONI / PAGAME. / PAGAME.	GESTIONE DI CASSA		RESIDUI AL 31/12
		RISCOSSI / PAGATI (11)	DA RISC. / PAGARE (12)	In aumento (14)=13-10	In diminuz. (15)=10-13			DIFF. RISP. ALLE PREV. (18)	Positiva (19)=17-16	
	TITOLO II-USCITE IN CONTO CAPITALE	10.216,76	10.216,76	0,00	0,00	25.516,76	0,00	0,00	25.516,76	10.216,76
C.R.A. 5 -	Servizio Affari Generali e Coordinamento Direzioni Regionali	1.765.418,19	1.140.278,04	1.765.418,19	0,00	7.021.134,80	2.077.572,47	1.328.841,30	5.076.403,63	1.558.024,15
	TITOLO I-USCITE CORRENTI	1.633.480,74	1.018.048,44	1.633.480,74	0,00	5.031.500,72	2.076.864,62	1.328.841,30	3.087.477,40	1.426.794,55
	TITOLO II-USCITE IN CONTO CAPITALE	131.937,45	131.229,60	131.937,45	0,00	1.989.634,08	707,85	0,00	1.988.926,23	131.229,60
C.R.A. 6 -	Trattamento Economico e Giuridico del Personale	87.761.207,28	53.808.361,07	87.761.207,28	0,00	278.865.772,46	138.995.989,64	227.975,95	140.097.758,77	98.793.015,22
	TITOLO I-USCITE CORRENTI	82.160.239,97	51.776.760,13	82.160.239,97	0,00	271.603.090,37	134.009.189,02	227.975,95	137.821.877,30	94.641.848,53
	TITOLO II-USCITE IN CONTO CAPITALE	5.600.967,31	2.031.600,94	5.600.967,31	0,00	7.262.682,09	4.986.800,62	0,00	2.275.881,47	4.151.166,69
C.R.A. 7 -	Servizio Economico-Finanziario	75.131.664,94	60.562.232,72	75.131.664,94	0,00	303.444.306,21	81.956.945,43	2.044.243,65	223.331.604,43	90.287.426,34
	TITOLO I-USCITE CORRENTI	32.841.181,23	27.583.219,26	32.841.181,23	0,00	39.658.866,75	7.741.939,15	0,00	31.916.927,60	33.646.077,41
	TITOLO II-USCITE IN CONTO CAPITALE	2.652,00	2.652,00	2.652,00	0,00	2.652,00	0,00	0,00	2.652,00	2.652,00
	TITOLO IV-PARTITE DI GIRO	42.287.831,71	32.976.361,46	42.287.831,71	0,00	263.782.787,46	74.215.006,28	2.044.243,65	191.612.024,83	56.638.696,93
C.R.A. 8 -	Servizio Patrimonio	3.236.705,66	2.171.575,59	3.236.705,66	0,00	8.769.604,94	3.100.105,68	155.611,47	5.824,510,73	6.128.668,53
	TITOLO I-USCITE CORRENTI	3.055.597,37	2.142.934,57	3.055.597,37	0,00	4.808.557,44	2.384.393,81	89.209,60	2.513.463,23	5.333.073,79
	TITOLO II-USCITE IN CONTO CAPITALE	181.118,29	28.641,02	181.118,29	0,00	3.961.047,50	715.711,87	65.711,87	3.311.047,50	795.594,74
C.R.A. 9 -	Servizio Procurement - Contratti	21.978.735,04	16.658.863,45	21.978.735,04	0,00	38.910.805,96	17.578.338,93	1.101.448,20	22.433.915,23	28.811.684,97
	TITOLO I-USCITE CORRENTI	2.203.358,67	1.754.229,59	2.203.358,67	0,00	27.428.540,50	13.922.595,45	291.557,52	13.795.502,57	12.503.257,37
	TITOLO II-USCITE IN CONTO CAPITALE	14.775.376,37	3.565.640,00	14.775.376,37	0,00	11.484.265,46	3.655.743,48	809.890,68	8.638.412,66	16.308.427,60
C.R.A. 10 -	Servizio Sistemi ICT	3.903.794,35	2.487.877,14	3.903.794,35	0,00	6.014.810,90	2.726.631,21	2.698,87	3.290.878,56	3.357.297,20
	TITOLO I-USCITE CORRENTI	2.934.883,17	864.737,56	2.934.883,17	0,00	4.552.800,06	2.303.640,82	2.698,87	2.251.858,11	2.669.745,88
	TITOLO II-USCITE IN CONTO CAPITALE	968.821,18	417.731,53	968.821,18	0,00	1.462.010,84	422.990,39	0,00	1.039.020,45	687.551,32
C.R.A. 11 -	Servizio Affari Giuridici e Normativi	1.285.715,99	905.404,57	1.285.715,99	0,00	3.082.943,26	1.839.521,44	117.600,26	1.281.022,08	823.492,44
	TITOLO I-USCITE CORRENTI	1.273.060,83	905.404,57	1.273.060,83	0,00	2.990.288,10	1.839.521,44	117.600,26	1.268.366,92	810.837,28
	TITOLO II-USCITE IN CONTO CAPITALE	12.655,16	12.655,16	12.655,16	0,00	12.655,16	0,00	0,00	12.655,16	12.655,16
C.R.A. 12 -	Servizio Reclutamento Organizzazione E Sviluppo Professionale	151.735,82	132.701,57	151.735,82	0,00	1.353.946,37	24.099,18	0,00	1.329.847,19	163.663,64
	TITOLO I-USCITE CORRENTI	151.723,82	132.689,57	151.723,82	0,00	1.330.254,37	24.099,18	0,00	1.308.155,19	165.651,64
	TITOLO II-USCITE IN CONTO CAPITALE	12,00	12,00	12,00	0,00	23.692,00	0,00	0,00	23.692,00	12,00

**Croce Rossa Italiana - Comitato Centrale
Riepilogo per C.R.A. / Titolo - 2012**

CAP. COD.	DENOMINAZIONE	GESTIONE RESIDUI		VARIAZIONI		PREVISIONI / PAGAME. (17)=5+11	RISCOSSIONI / PAGAME. (17)=5+11	GESTIONE DI CASSA		RESIDUI AL 31/12 (20)=6+12	
		RESIDUI INIZIALI (10)	RISCOSSI/ PAGATI (11)	DA RISC./ PAGARE (12)	TOTALI (13)=11+12			In aumento (14)=13-10	In diminuz. (15)=10-13		DIFF. RISP. ALLE DREV. Positiva (18)=17-16
C.R.A. 13	Servizio Organizzazione e Formazione	994.707,42	80.626,42	914.081,00	994.707,42	0,00	0,00	80.626,42	80.626,42	0,00	914.081,00
TITOLO I-USCITE CORRENTI		972.027,42	57.946,42	914.081,00	972.027,42	0,00	0,00	57.946,42	57.946,42	0,00	914.081,00
TITOLO II-USCITE IN CONTO CAPITALE		22.680,00	22.680,00	0,00	22.680,00	0,00	0,00	22.680,00	22.680,00	0,00	0,00
C.R.A. 14	Servizio Vigilanza Comitati Territoriali	2.561.942,89	2.357.882,21	4.060,68	2.561.942,89	0,00	0,00	6.172.542,17	2.557.158,40	359.903,98	6.397,68
TITOLO I-USCITE CORRENTI		2.561.942,89	2.557.882,21	4.060,68	2.561.942,89	0,00	0,00	5.871.642,97	2.557.158,40	59.004,78	6.397,68
TITOLO II-USCITE IN CONTO CAPITALE		0,00	0,00	0,00	0,00	0,00	0,00	300.899,20	0,00	300.899,20	0,00
C.R.A. 15	Ufficio Studi e Spettatore Nazionale Corpo Militare	7.445.231,09	2.353.873,79	5.091.357,30	7.445.231,09	0,00	0,00	22.690.489,80	2.353.873,79	0,00	5.091.357,30
TITOLO I-USCITE CORRENTI		4.392.435,45	1.045.541,94	3.346.893,51	4.392.435,45	0,00	0,00	13.301.616,78	1.045.541,94	0,00	3.346.893,51
TITOLO II-USCITE IN CONTO CAPITALE		3.052.795,64	1.308.331,85	1.744.463,79	3.052.795,64	0,00	0,00	9.388.873,02	1.308.331,85	0,00	1.744.463,79
C.R.A. 16	Dirazione Generale	474.861,90	188.711,17	286.150,73	474.861,90	0,00	0,00	693.804,50	388.897,87	44.506,02	387.621,30
TITOLO I-USCITE CORRENTI		433.861,90	188.711,17	245.150,73	433.861,90	0,00	0,00	689.804,50	388.897,87	44.506,02	346.621,30
TITOLO II-USCITE IN CONTO CAPITALE		41.000,00	0,00	41.000,00	41.000,00	0,00	0,00	4.000,00	0,00	4.000,00	41.000,00
C.R.A. 17	Dipartimento Delle Attività Socio-Sanitarie delle Operazioni in Emergenza e Volontariato	12.585.003,88	5.809.919,63	6.775.084,33	12.585.003,98	0,00	0,00	11.297.250,56	5.812.865,76	1.536.453,36	7.155.573,87
TITOLO I-USCITE CORRENTI		7.610.665,94	2.941.295,80	4.669.370,14	7.610.665,94	0,00	0,00	6.977.916,72	2.944.341,91	1.468.446,29	4.971.859,68
TITOLO II-USCITE IN CONTO CAPITALE		4.974.338,04	2.868.623,83	2.105.714,19	4.974.338,04	0,00	0,00	4.319.333,84	2.868.623,85	68.007,07	2.183.714,19
C.R.A. 18	Dipartimento Risorse Umane e Organizzazione	529.476,09	508.952,09	20.524,00	529.476,09	0,00	0,00	483.339,74	572.799,94	140.184,17	86.401,68
TITOLO I-USCITE CORRENTI		529.460,09	508.952,09	20.508,00	529.460,09	0,00	0,00	480.323,74	572.799,94	140.184,17	86.385,68
TITOLO II-USCITE IN CONTO CAPITALE		16,00	0,00	16,00	16,00	0,00	0,00	3.016,00	0,00	3.016,00	16,00
C.R.A. 19	Dipartimento Economico Finanziario e Patrimoniale	408.331,77	252.560,81	155.770,96	408.331,77	0,00	0,00	234.585,73	252.560,81	234.585,73	158.631,95
TITOLO I-USCITE CORRENTI		408.331,77	252.560,81	155.770,96	408.331,77	0,00	0,00	232.585,73	252.560,81	232.585,73	158.631,95
TITOLO II-USCITE IN CONTO CAPITALE		0,00	0,00	0,00	0,00	0,00	0,00	2.000,00	0,00	2.000,00	2.000,00
***		0,00	0,00	0,00	0,00	0,00	0,00	336.336,15	0,00	0,00	336.336,15
TITOLO I-USCITE CORRENTI		0,00	0,00	0,00	0,00	0,00	0,00	290.356,15	0,00	0,00	290.356,15
TITOLO II-USCITE IN CONTO CAPITALE		0,00	0,00	0,00	0,00	0,00	0,00	37.000,00	0,00	37.000,00	0,00
C.R.A. 22	Servizio Rapporti con le Componenti Volontaristiche	5.183.937,46	1.631.354,77	3.653.563,89	5.183.937,46	0,00	0,00	7.757.684,14	1.631.354,77	0,00	5.828.680,68
TITOLO I-USCITE CORRENTI		3.403.578,52	519.474,37	2.884.104,15	3.403.578,52	0,00	0,00	5.088.567,10	620.457,57	0,00	4.468.109,53

**Croce Rossa Italiana - Comitato Centrale
Riepilogo per C.R.A. / Titolo - 2012**

CAP. COD.	DENOMINAZIONE	GESTIONE RESIDUI		VARIAZIONI		PREVISIONI / PAGAME.	GESTIONE DI CASSA		RESIDUI AL 31/12	
		RISCOSSI / PAGATI	DA RISC. / PAGARE	In aumento	In diminuz.		TOTALE RISCOSSIONI	DIFF. RISP. ALLE PREV.		
(10)		(11)	(12)	(14)=-13-10	(15)=10-13	(16)	(17)=5+11	Positiva (18)=17-16	Negativa (19)=-16-17	(20)=-6+12
	TITOLO H-USCITE IN CONTO CAPITALE	1.010.897,20	769.461,74	0,00	0,00	2.669.117,04	1.010.897,20	0,00	1.658.219,84	1.014.461,74
	TOTALE GENERALE USCITE	85.423.413,45	187.131.791,92	0,00	0,00	761.592.686,41	285.489.586,87	8.399.337,05	484.502.756,55	294.090.277,70

ALLEGATI:
STATO PATRIMONIALE
CONTO ECONOMICO
SITUAZIONE AMMINISTRATIVA
BENI IMMOBILI E MOBILI
CONSISTENZA ORGANICA DEL PERSONALE

Croce Rossa Italiana - Comitato Centrale

Stato patrimoniale 2012

XVII LEGISLATURA - DISEGNI DI LEGGE E RELAZIONI - DOCUMENTI - DOC. XV, N. 109

*Croce Rossa Italiana - Comitato Centrale
Stato patrimoniale 2012*

ATTIVITA'	ANNO 2012	ANNO 2011	PASSIVITA'	ANNO 2012	ANNO 2011
A) CREDITI VS LO STATO ED ALTRI ENTI PUBBLICI PER LA PARTECIPAZIONE AL PATRIMONIO INIZIALE			A) PATRIMONIO NETTO		
TOTALE CREDITI VS LO STATO... (A)	0,00		I. Fondo di dotazione	0,00	0,00
B) IMMOBILIZZAZIONI			II. Riserve obbligatorie	0,00	0,00
b) IMMOBILIZZAZIONI IMMATERIALI			III. Riserve di rivalutazione	0,00	0,00
1) Costi d'impianto e di ampliamento	0,00		IV. Contributi a fondo perduto	0,00	0,00
2) Costi di ricerca, sviluppo e pubblicità	0,00		V. Contributi per ripiani dsavanzi	0,00	0,00
3) Diritti di brevetto industriale e diritti di utilizzazione delle opere di ingegno	0,00		VI. Riserve statutarie	0,00	0,00
4) Concessioni, licenze, marchi e diritti simili	0,00		VII. Altre riserve distintamente indicate	0,00	0,00
5) Avviamento	0,00		VIII. Avanzi (disavanzi) economici portati a nuovo	282.805.348,16	273.371.255,23
6) Immobilizzazioni in corso ed acconti	0,00		IX. Avanzo (disavanzo) economico d'esercizio	-57.020.174,45	9.434.092,93
7) Manutenzioni straordinarie e migliorie su beni di terzi	3.227.773,29		TOTALE PATRIMONIO NETTO (A)	225.785.173,71	282.805.348,16
8) Altre	0,00		B) CONTRIBUTI IN CONTO CAPITALE		
TOTALE IMMOBILIZZAZIONI IMMATERIALI (I)	3.227.773,29		1) per contributi a destinazione vincolata	0,00	0,00
II) IMMOBILIZZAZIONI MATERIALI			2) per contributi indistinti per la gestione	0,00	0,00
1) Terreni e fabbricati	171.180.540,61		3) per contributi in natura	0,00	0,00
2) Impianti, attrezzature e macchinari	2.407.957,04		TOTALE CONTRIBUTI IN CONTO CAPITALE (B)		
3) Mobili e macchine d'ufficio	2.652.369,93		C) FONDI PER RISCHI ED ONERI		
4) Automezzi e motomezzi	39.884.139,11		1) per trattamenti di quiescenza e obblighi simili	0,00	0,00
5) Costruzioni in corso	5.794.708,36		2) per imposte	0,00	0,00
6) Mobili ed attrezzature in corso d'acquisto	19.057.161,14		3) per altri rischi ed oneri futuri	0,00	3.777.188,68
7) Diritti reali di godimento	0,00		4) per ripristino investimenti	0,00	0,00
8) Altri beni	0,00		5) per garanzia prestiti	68.048,51	78.048,51
TOTALE IMMOBILIZZAZIONI MATERIALI (II)	240.976.876,19		TOTALE FONDI PER RISCHI ED ONERI (C)	68.048,51	3.855.237,19
III) IMMOBILIZZAZIONI FINANZIARIE, CON SEPARATA INDICAZIONE, PER CIASCUNA VOCE, DEI CREDITI, DEGLI IMPORTI ESIGIBILI ENTRO L'ESERCIZIO SUCCESSIVO			D) TRATTAMENTI DI FINE RAPPORTO DI LAVORO SUBORDINATO		
I) Partecipazioni in:			1) Fondo di liquidazione indennità anzianità personale civile	43.301,310,31	9.248.366,22
a) imprese controllate	0,00		2) Fondo di liquidazione indennità anzianità personale	43.025,841,06	10.214.634,80
b) imprese collegate	0,00		TOTALE TRATTAMENTI DI FINE RAPPORTO (D)	86.327,151,37	19.463.001,02
c) imprese controllanti	0,00				
d) altre imprese	0,00				

XVII LEGISLATURA - DISEGNI DI LEGGE E RELAZIONI - DOCUMENTI - DOC. XV, N. 109

	ANNO 2012	ANNO 2011	PASSIVITA'	ANNO 2012	ANNO 2011
ATTIVITA'					
e) altri enti	0,00	0,00	E) RESIDUI PASSIVI, CON SEPARATA INDICAZIONE, PER CIASCUNA VOCE, DEGLI IMPORTI ESIGIBILI OLTRE L'ESERCIZIO SUCCESSIVO	0,00	0,00
TOTALE Partecipazioni (1)	0,00	0,00		0,00	0,00
2) Crediti:			1) Obbligazioni	0,00	0,00
a) verso imprese controllate	0,00	0,00	2) verso banche (mutui)	0,00	0,00
b) verso imprese collegate	0,00	0,00	3) verso altri finanziatori	0,00	0,00
c) verso lo Stato ed altri soggetti pubblici	0,00	0,00	4) acconti	0,00	0,00
d) verso altri	0,00	0,00	5) debiti verso altri fornitori	48.499,115,76	49.955,265,25
TOTALE Crediti (2)	0,00	0,00	6) debiti verso personale	90,758,062,08	84,551,019,72
3) Altri titoli	0,00	0,00	7) debiti verso altre unità CRI	45,873,057,66	41,857,952,45
4) Crediti finanziari diversi	0,00	0,00	8) debiti tributari	0,00	0,00
TOTALE IMMOBILIZZAZIONI FINANZIARIE... (III)	0,00	0,00	9) debiti verso istituti di previdenza e sicurezza sociale	0,00	0,00
TOTALE IMMOBILIZZAZIONI (B)	244,204,649,48	238,101,788,36	10) debiti per obbligazioni destinate a terzi	6,560,116,91	8,087,183,66
C) ATTIVO CIRCOLANTE			11) debiti verso lo Stato ed altri soggetti pubblici	0,00	0,00
D) RIMANENZE			12) debiti diversi	102,399,925,29	88,103,784,29
1) Materie prime, sussidiare e di consumo	0,00	0,00	TOTALE RESIDUI PASSIVI... (E)	294,090,277,70	272,555,205,37
2) Prodotto in corso di lavorazione, semilavorati	0,00	0,00	F) DEBITI BANCARI E FINANZIARI	3,500,000,00	0,00
3) Lavori in corso	0,00	0,00	1) Debiti finanziari diversi	3,500,000,00	0,00
4) Prodotti finiti e merci	0,00	0,00	TOTALE DEBITI BANCARI E FINANZIARI (F)	3,500,000,00	0,00
5) Acconti	0,00	0,00	G) RATEI E RISCONTI		
TOTALE RIMANENZE (I)	0,00	0,00	1) Ratei passivi	0,00	0,00
III) RESIDUI ATTIVI, CON SEPARATA INDICAZIONE, PER CIASCUNA VOCE, DEGLI IMPORTI ESIGIBILI OLTRE L'ESERCIZIO SUCCESSIVO			2) Risconti passivi	0,00	0,00
1) Crediti verso utenti, clienti, ecc.	0,00	0,00	3) Aggio su prestiti	0,00	0,00
2) Crediti verso personale (prestiti)	0,00	0,00	4) Riserve tecniche	0,00	0,00
3) Crediti verso altre unità CRI	60,436,699,19	49,452,149,26	TOTALE RATEI E RISCONTI (G)	0,00	0,00
4) Crediti verso lo Stato e altri soggetti pubblici	8,299,073,19	3,802,423,19			
4-bis) Crediti tributari	0,00	0,00			
4-ter) Imposte anticipate	0,00	0,00			
5) Crediti diversi	357,487,948,87	340,168,667,14			
6) Mutui ed anticipazioni attive	35,560,30	35,560,30			
TOTALE RESIDUI ATTIVI... (III)	426,259,281,55	393,458,799,89			
III) ATTIVITA' FINANZIARIE CHE NON COSTITUISCONO IMMOBILIZZAZIONI					
1) Partecipazioni in imprese controllate	103,200,00	103,200,00			
2) Partecipazioni in imprese collegate	0,00	0,00			

	ATTIVITA'		PASSIVITA'		ANNO 2011	ANNO 2012
	ANNO 2012	ANNO 2011	ANNO 2012	ANNO 2011	ANNO 2011	ANNO 2012
3) Altre partecipazioni	0,00	0,00				
4) Altri titoli	51.645,69	51.645,69				
TOTALE ATTIVITA' FINANZIARIE... (III)	154.845,69	154.845,69				
IV) DISPONIBILITA' LIQUIDE						
1) Depositi bancari e postali	-60.848.125,43	-53.036.642,20				
2) Assegni	0,00	0,00				
3) Denaro, valori in cassa e cassa c/o tesoreria	0,00	0,00				
IV) DISPONIBILITA' LIQUIDE	-60.848.125,43	-53.036.642,20				
TOTALE ATTIVO CIRCOLANTE (C)	365.566.001,81	340.577.003,38				
D) RATEI E RISCONTI						
1) Ratei attivi	0,00	0,00				
2) Risconti attivi	0,00	0,00				
TOTALE RATEI E RISCONTI (D)	0,00	0,00				
TOTALE ATTIVO	609.770.651,29	578.678.791,74	TOTALE PASSIVO E NETTO		578.678.791,74	609.770.651,29

Croce Rossa Italiana - Comitato Centrale

Rendiconto economico 2012

Pagina 2 di 4

Croce Rossa Italiana - Comitato Centrale
Rendiconto economico 2012

	ANNO 2012		ANNO 2011	
	Parziali	Totale	Parziali	Totale
1) VALORE DELLA PRODUZIONE				
1) Proventi e corrispettivi per la produzione delle prestazioni e-o dei servizi *		15.189.724,98		24.558.782,89
2) Variazione delle rimanenze dei prodotti in corso di lavorazione, semilavorati e finiti		0,00		0,00
3) Variazione dei lavori in corso su ordinazione		0,00		0,00
4) Incrementi di immobilizzazioni per lavori interni		0,00		0,00
5) Altri ricavi e proventi, con separata indicazione dei contributi di competenza dell'esercizio				
a) Contributi dello Stato e di altri Enti del settore pubblico	162.947.358,09		180.016.099,00	
b) Trasferimenti dall'Unione Europea ECHO	0,00		6.128,50	
c) Altri contributi e trasferimenti	40.277,66		43.499,58	
d) Altri ricavi	39.033.723,12		63.577.122,10	
Totale altri ricavi e proventi, con separata indicazione dei contributi di competenza dell'esercizio (5)	202.021.358,87	202.021.358,87	243.642.849,18	243.642.849,18
TOTALE VALORE DELLA PRODUZIONE (A)	202.021.358,87	217.211.083,85	243.642.849,18	268.201.632,07
3) COSTI DELLA PRODUZIONE				
1) per materie prime, sussidiarie, consumo e merci **		7.276.828,78		19.555.944,93
2) per servizi **		20.981.577,22		20.406.125,25
3) per godimento beni di terzi **		776.353,42		666.341,61
4) per il personale **				
a) salari e stipendi	128.932.518,54		137.022.107,69	
b) oneri sociali	305.015,00		411.104,94	
c) trattamento di fine rapporto	70.391.150,35		3.275.000,00	
d) trattamento di quiescenza e simili	0,00		0,00	
e) altri costi	5.337.216,61		6.683.832,03	
Totale per il personale ** (9)	204.965.900,50	204.965.900,50	147.392.044,66	147.392.044,66
0) Ammortamenti e svalutazioni				
a) Ammortamento delle immobilizzazioni immateriali	0,00		0,00	
b) Ammortamento delle immobilizzazioni materiali	2.788.953,69		3.542.230,76	
c) Altre svalutazioni delle immobilizzazioni	0,00		0,00	
d) Svalutazione dei crediti compresi nell'attivo circolante e delle disponibilità liquide	0,00		0,00	
Totale ammortamenti e svalutazioni (10)	2.788.953,69	2.788.953,69	3.542.230,76	3.542.230,76
1) Variazioni delle rimanenze di materie prime, sussidiarie, di consumo e merci		0,00		0,00
2) Accantonamenti per rischi		0,00		0,00
3) Accantonamenti ai fondi per oneri		0,00		0,00
4) Oneri diversi di gestione		40.793.049,95		64.225.324,39
TOTALE COSTI DELLA PRODUZIONE (B)	207.754.854,19	277.582.663,56	150.934.275,42	255.788.011,60
DIFFERENZA TRA VALORE E COSTI DELLA PRODUZIONE (A - B)	-5.733.495,32	-60.371.579,71	92.708.573,76	12.413.620,47

XVII LEGISLATURA - DISEGNI DI LEGGE E RELAZIONI - DOCUMENTI - DOC. XV, N. 109

	ANNO 2012		ANNO 2011	
	Parziali	Totali	Parziali	Totali
7) PROVENTI ED ONERI FINANZIARI				
5) Proventi da partecipazioni				0,00
6) Altri proventi finanziari				
a) di crediti iscritti nelle immobilizzazioni	0,00		0,00	
b) di titoli iscritti nelle immobilizzazioni che non costituiscono partecipazioni	0,00		0,00	
c) di titoli iscritti nell'attivo circolante che non costituiscono partecipazioni	0,00		0,00	
d) proventi diversi dai precedenti	0,00		0,00	
*totale Altri proventi finanziari (16)		0,00		0,00
7) Interessi ed altri oneri finanziari		-2.949.436,50		-2.244.282,00
7-Bis) Utili e perdite su cambi		0,00		0,00
*totale PROVENTI ED ONERI FINANZIARI (C)	0,00	-2.949.436,50	0,00	-2.244.282,00
8) RETTIFICHE DI VALORE DI ATTIVITA' FINANZIARIE				
(8) Rivalutazioni				
a) di partecipazioni	0,00		0,00	
b) di immobilizzazioni finanziarie	0,00		0,00	
c) di titoli iscritti nell'attivo circolante	0,00		0,00	
*totale Rivalutazioni (10)		0,00		0,00
9) Svalutazioni				
a) di partecipazioni	0,00		0,00	
b) di immobilizzazioni finanziarie	0,00		0,00	
c) di titoli iscritti nell'attivo circolante	0,00		0,00	
*totale svalutazioni (19)	0,00	0,00	0,00	0,00
*OTALE RETTIFICHE DI VALORE DI ATTIVITA' FINANZIARIE (D)	0,00	0,00	0,00	0,00
9) PROVENTI ED ONERI STRAORDINARI				
0) Proventi, con separata indicaz. delle plusvalenze da alienazioni i cui ricavi non sono iscrisibili a n. 5)		4.978.818,63		402.192,00
1) Oneri straordinari, con separata indicazione delle minusvalenze da alienazione i cui effetti contabili non sono iscrisibili al n. 14)		0,00		0,00
2) Sopravvenienze attive ed insussistenze del passivo derivanti dalla gestione dei residui		0,00		0,00
3) Sopravvenienze attive da immobilizzazioni materiali (donazioni)		231.655,55		178.191,63
4) Sopravvenienze passive ed insussistenze dell'attivo derivanti dalla gestione dei residui		0,00		0,00
5) Insussistenze dell'attivo da immobilizzazioni materiali (eliminazione beni ed impianti)		-8.171.866,89		-5.407.696,58
6) Variazione valori beni iscritti nei conti d'ordine		9.262.234,47		4.092.067,41
*OTALE PROVENTI ED ONERI STRAORDINARI (E)	0,00	6.300.841,76	0,00	-735.245,54
10) RISULTATO PRIMA DELLE IMPOSTE (A - B +/- C +/- D +/- E)		-57.020.174,45		9.434.092,93
IMPOSTE DELL'ESERCIZIO				
AVANZO / DISAVANZO / PAREGGIO ECONOMICO		-57.020.174,45		9.434.092,93

QUADRO DI RICLASSIFICAZIONE DEI RISULTATI ECONOMICI

	ANNO 2012	ANNO 2011	+/-
RICAVI	178.177.360,73	204.624.509,97	-26.447.149,24
ARIAZIONE DELLE RIMANENZE DI PRODOTTI IN CORSO DI LAVORAZIONE	0,00	0,00	0,00
VALORE DELLA PRODUZIONE TIPICA	178.177.360,73	204.624.509,97	-26.447.149,24
CONSUMI DI MATERIE PRIME E SERVIZI ESTERNI	29.034.759,42	40.628.411,79	-11.593.652,37
VALORE AGGIUNTO	149.142.601,31	163.996.098,18	-14.853.496,87
COSTO DEL LAVORO	204.965.900,50	147.392.044,66	57.573.855,84
MARGINE OPERATIVO LORDO	-55.823.299,19	16.604.053,52	-72.427.352,71
MMORTAMENTI	2.788.953,69	3.542.230,76	-753.277,07
TANZIAMENTI A FONDI RISCHI ED ONERI	0,00	0,00	0,00
ALDO PROVENTI ED ONERI DIVERSI	-1.759.326,83	-648.202,29	-1.111.124,54
RISULTATO OPERATIVO	-60.371.579,71	12.413.620,47	-72.785.200,18
ROVENTI ED ONERI FINANZIARI	-2.949.436,50	-2.244.282,00	-705.154,50
EFFICHE DI VALORE DI ATTIVITA' FINANZIARIE	0,00	0,00	0,00
RISULTATO PRIMA DEI COMPONENTI STRAORDINARI DELLE IMPOSTE	-63.321.016,21	10.169.338,47	-73.490.354,68
ROVENTI ED ONERI STRAORDINARI	6.300.841,76	-735.245,54	7.036.087,30
RISULTATO PRIMA DELLE IMPOSTE	-57.020.174,45	9.434.092,93	-66.454.267,38
IMPOSTE DI ESERCIZIO	0,00	0,00	0,00
L'AVANZO / PAREGGIO / DISAVANZO ECONOMICO DEL PERIODO	-57.020.174,45	9.434.092,93	-66.454.267,38

Croce Rossa Italiana - Comitato Centrale

Situazione amministrativa 2012

Croce Rossa Italiana - Comitato Centrale
Situazione amministrativa 2012

CONSISTENZA DI CASSA ALL'INIZIO DELL'ESERCIZIO	-53.036.642,20
RISCOSSIONI	
in conto competenza	214.831.692,47
in conto residui	62.846.411,17
Totale RISCOSSIONI	277.678.103,64
PAGAMENTI	
in conto competenza	200.066.173,42
in conto residui	85.423.413,45
Totale PAGAMENTI	285.489.586,87
CONSISTENZA DI CASSA ALLA FINE DELL'ESERCIZIO	-60.848.125,43
RESIDUI ATTIVI	
degli esercizi precedenti	330.612.388,72
dell'esercizio	95.646.892,83
Totale RESIDUI ATTIVI	426.259.281,55
RESIDUI PASSIVI	
degli esercizi precedenti	187.131.791,92
dell'esercizio	106.958.485,78
Totale RESIDUI PASSIVI	294.090.277,70
AVANZO DISAVANZO DI AMMINISTRAZIONE ALLA FINE DELL'ESERCIZIO	71.320.878,42
TOTALE PARTE VINCOLATA	52.592.325,63
TOTALE PARTE DISPONIBILE	18.728.552,79
AVANZO DI AMMINISTRAZIONE	71.320.878,42

L'UTILIZZAZIONE DELL'AVANZO DI AMMINISTRAZIONE RISULTA COSI' PREVISTA:

Accantonamento per riconoscimento arretrati del grado personale militare	4.000.000,00
Castelnuovo di porto	800.000,00
Cauzioni per alienazione di immobili	24.061,63
Contributi agenzia erogazioni in agricoltura	467,29
Contributo presidenza consiglio ministri progetto "droga internet"	234.920,39
Contributo presidenza consiglio ministri progetto "rave party"	207.000,00
Corpo in fermiere volontarie c.r.i. economie contributo difesa 2010	1.249.928,64
Corpo in fermiere volontarie c.r.i. economie contributo difesa 2011	944.483,11
Corpo in fermiere volontarie c.r.i. economie contributo difesa 2012	114.621,15
Corpo militare c.r.i. economie contributo difesa 2005-2006-2007-2008-2009 corpo militare e ii.vv.	9.018.216,42
Corpo militare c.r.i. economie contributo difesa 2012	301.018,80
Donazione dalla fondazione boroli per utilizzo attivita' connesse alla donazione del sangue	25.000,00
Economie di acquisizione di beni di uso durevole ed opere immobiliari	4.251.435,04
Economie per spese missione isaf/afghanistan (corpo militare)	37.901,53
Economie per spese missione libano (ii.vv.)	300.000,00
Economie spese sise	2.100.000,00
Fondi per roma capitale anno 2009	215.352,43
Fondo rischi oneri 2011	3.170.839,94
Formazione e aggiornamento del personale civile	2.200.890,39
Indennita' fine rapporto personale militare richiamato	2.041.887,00
Oblazioni sponsor l'assemblea nazionale vds	35.750,00
Opcm 3924/11 per emergenza nord africa (ex contributo ministero difesa antica babilonia anno 2004/5/6)	3.858.270,91
Quote di partecipazione xiii e xiv convegno medico corpo militare c.r.i.	53.075,76
Residui passivi eliminati corpo militare	5.587.543,76
Residui passivi eliminati ii.vv.	2.502.728,37
Restituzione prestito comitato provinciale foggia	300.000,00
Rinnovi contrattuali e arretrati anni precedenti contratto personale militare 2009-2010	1.552.500,00
Rivincolati economie contributo difesa anni precedenti corpo militare c.r.i.	1.150.000,00
Spese per l'aggiornamento del trattamento economico tabellare	1.567.351,67

<i>Spese per le emergenze internazionali</i>	3.052.046,28
<i>Spese per le emergenze nazionali</i>	1.695.035,12
Totale PARTE VINCOLATA	52.592.325,63
SITUAZIONE FINANZIARIA	
ENTRATE	
<i>Entrate correnti</i>	217.211.083,85
<i>Entrate in conto capitale</i>	4.701.629,95
<i>Entrate per gestioni speciali</i>	0,00
<i>Entrate per partite di giro</i>	88.565.871,50
Totale ENTRATE	310.478.585,30
USCITE	
<i>Uscite correnti</i>	207.351.996,02
<i>Uscite in conto capitale</i>	11.106.791,68
<i>Uscite per gestioni speciali</i>	0,00
<i>Uscite per partite di giro</i>	88.565.871,50
Totale USCITE	307.024.659,20
SVILUPPO DELLA SITUAZIONE AMMINISTRATIVA	
AVANZO / DISAVANZO AMMINISTRATIVO ANNO PRECEDENTE	67.866.952,32
AVANZO / DISAVANZO FINANZIARIO ANNO CORRENTE	3.453.926,10
VARIAZIONI ATTIVE SULLA GESTIONE DEI RESIDUI	0,00
VARIAZIONI PASSIVE SULLA GESTIONE DEI RESIDUI	0,00
AVANZO / DISAVANZO AMMINISTRATIVO ANNO CORRENTE	71.320.878,42



**Croce Rossa Italiana
COMITATO CENTRALE**

**ESERCIZIO 2012 - CONTO ORDINARIO
DISTINTA N° 2063/2012 del 31/12/2012
Ordinativi Trasmessi all'Istituto di credito**

Pagine Distinta

1 / 1

PROG.	REVERSALE	IMPORTO	PROG.	MANDATO	IMPORTO
			1	4425	-150.000,00
			2	4426	-60.000,00
Giro Saldo Anno Precedente		0,00	Giro Saldo Anno Precedente		53.036.642,20
Totale Importo Reversali		0,00	Totale Importo Mandati		-210.000,00
Ripporto Elenchi Precedenti		277.678.103,64	Ripporto Elenchi Precedenti		285.699.586,87
SALDO			SALDO		-60.848.125,43

DATA _____

IL DIRIGENTE _____



CROCE ROSSA ITALIANA COMITATO CENTRALE
REGISTRO DELLE REVERSALI E DEI MANDATI
(GIORNALE DI CASSA)

ESERCIZIO RIMANENZA ANNO PREC
 2012 -53.036.642,20

NUMERO MANDATO O REVERSALI	CAPITOLO	DESCRIZIONE E CORRISPONDENTE	DATA EMISSIONE	REVERSALI		MANDATI		RESIDUI
				COMPETENZA	RESIDUI	COMPETENZA	RESIDUI	
8	4423	dl 26/12 sfn n. 782/12 FICR Haiti parte sos. 109 2012 4 10667 FEDERAZIONE INTERNAZIONALE CROCE ROSSA	31/12/2012			-7.086,74		
101131	4424	dl 26/12 sfn n. 782/12 FICR Haiti parte sos. 109 2012 4 10667 FEDERAZIONE INTERNAZIONALE CROCE ROSSA	31/12/2012			-2.506,09		
102157	4425	D.D. 283/11 ATTUAZIONE PROGRAMMA DI DISASTER MANAGEMENT IN PALESTINA CIG. 3714065F61 MEZZA LUNA ROSSA PALESTINESE	31/12/2012					-150.000,00
102157	4426	dl 24/6/12 Progetto Cotopaxi segunda anualidad CROCE ROSSA ECUADORIANA	31/12/2012					-60.000,00
TOTALE DI PAGINA				0,00	0,00	-9.592,83	-210.000,00	
L'ISTITUTO CASSIERE				214.831.692,47	62.846.411,17	200.075.766,25	85.633.413,45	
TOTALE PROGRESSIVO				214.831.692,47	62.846.411,17	200.066.173,42	85.423.413,45	

Il Direttore della Ragioneria

Croce Rossa Italiana - Comitato Centrale

***Situazione beni immobili di proprietà 2012
(il prospetto comprende anche tutti i comitati di competenza)***

XVII LEGISLATURA - DISEGNI DI LEGGE E RELAZIONI - DOCUMENTI - DOC. XV, N. 109

I-IMMOBILE I-ABBICCHIO IN MILANO VIA M. PUCCI, 7-UFF. AUTOPARCO I.I.P.V.	ACQUISTI DONAZIONI	854.698,90 0,00	0,00 0,00	0,00 0,00	854.698,90 0,00	0,00 0,00	0,00 0,00	0,00 0,00	854.698,90
I-FABRIANO P.ZZA ALTINI-SEDE	ACQUISTI DONAZIONI	198.445,82 0,00	0,00 0,00	0,00 0,00	198.445,82 0,00	0,00 0,00	0,00 0,00	0,00 0,00	198.445,82
I-GARAGE(MACAZZINO) VIA TOGLIATTI STRADA IN CHIANTI- GARAGE/MAGAZZINO	ACQUISTI DONAZIONI	290,60 0,00	0,00 0,00	0,00 0,00	290,60 0,00	0,00 0,00	17,17 0,00	17,17 0,00	290,60
I-GHARRE V.LE DON L. STURZO N.31-SEDE AMMINISTRATIVA	ACQUISTI DONAZIONI	82.633,00 0,00	0,00 0,00	0,00 0,00	82.633,00 0,00	0,00 0,00	0,00 0,00	0,00 0,00	82.633,00
I-IMM. MARIANELLA -IN USO ASL	ACQUISTI DONAZIONI	99.607,20 0,00	0,00 0,00	0,00 0,00	99.607,20 0,00	29.632,68 0,00	14.941,08 0,00	0,00 0,00	55.033,44
I-IMMOBILE ASSISI-SEDE COMITATO LOCALE	ACQUISTI DONAZIONI	776.500,00 0,00	0,00 0,00	0,00 0,00	776.500,00 0,00	0,00 0,00	0,00 0,00	0,00 0,00	776.500,00
I-IMMOBILE C.SO CAUVOUR - VIGEVANO-SEDE CRI	ACQUISTI DONAZIONI	217.111,62 0,00	0,00 0,00	0,00 0,00	217.111,62 0,00	0,00 0,00	0,00 0,00	0,00 0,00	217.111,62
I-IMMOBILE COMUNE DI SCARLINO, VIA ROMA, 8-SEDE	ACQUISTI DONAZIONI	58.148,31 0,00	0,00 0,00	0,00 0,00	58.148,31 0,00	3.488,90 0,00	1.744,45 0,00	0,00 0,00	52.914,96
I-IMMOBILE DESENZANO DEL GARDA-DESENZANO DEL GARDA	ACQUISTI DONAZIONI	218.680,03 0,00	0,00 0,00	0,00 0,00	218.680,03 0,00	6.560,40 0,00	6.560,40 0,00	0,00 0,00	205.559,23
I-IMMOBILE JESOLO-COM. REG.LE - C. F. E.	ACQUISTI DONAZIONI	4.023.553,72 0,00	0,00 0,00	0,00 0,00	4.023.553,72 0,00	0,00 0,00	0,00 0,00	0,00 0,00	4.023.553,72
I-IMMOBILE LUINO-VIA CREVA ANG.VIA TURATI-ISTITUZIONALE	ACQUISTI DONAZIONI	318.794,85 0,00	0,00 0,00	0,00 0,00	318.794,85 0,00	9.563,84 0,00	9.563,84 0,00	0,00 0,00	299.607,17
I-IMMOBILE LUNGARNO SODERINI 11 - FIRENZE-SEDE	ACQUISTI DONAZIONI	1.617.722,55 0,00	0,00 0,00	0,00 0,00	1.617.722,55 0,00	0,00 0,00	0,00 0,00	0,00 0,00	1.617.722,55
I-IMMOBILE MANTOVA-SEDE DEL COMITATO	ACQUISTI DONAZIONI	737.583,61 0,00	0,00 0,00	0,00 0,00	737.583,61 0,00	44.255,02 0,00	0,00 0,00	0,00 0,00	693.328,59
I-IMMOBILE NUORO-SEDE	ACQUISTI DONAZIONI	85.260,82 0,00	0,00 0,00	0,00 0,00	85.260,82 0,00	0,00 0,00	0,00 0,00	0,00 0,00	85.260,82
I-IMMOBILE PALERMO VIA PIERSANTI MATTARELLA 3/A-SEDE COMITATO REGIONALE	ACQUISTI DONAZIONI	493.629,50 0,00	0,00 0,00	0,00 0,00	493.629,50 0,00	0,00 0,00	0,00 0,00	0,00 0,00	493.629,50
I-IMMOBILE PENNE (PE) VIA BTG. A. A. AQUILA-SEDE CRI	ACQUISTI DONAZIONI	164.174,03 0,00	0,00 0,00	0,00 0,00	164.174,03 0,00	9.850,44 0,00	4.925,22 0,00	0,00 0,00	149.398,37

XVII LEGISLATURA - DISEGNI DI LEGGE E RELAZIONI - DOCUMENTI - DOC. XV, N. 109

I-IMMOBILE TRIESTE-P.ZA SANSOVINO 3.BENE STRUMENTALE-SEDE CRI PROVINCIALE E REGIONALE	ACQUISTI DONAZIONI	42.849,62 0,00	0,00 0,00	42.849,62 0,00	0,00 0,00	0,00 0,00	0,00 0,00	42.849,62 0,00
I-IMMOBILE V. DEL CARMINE-CASALE M.-MAGAZZINI CRI E ALLOGGI IN AFFITTO	ACQUISTI DONAZIONI	225.959,44 0,00	0,00 0,00	225.959,44 0,00	0,00 0,00	22.595,00 0,00	0,00 0,00	203.364,44 0,00
I-IMMOBILE VERBANIA VIALE AZARI 41-SEDE AMMINISTRATIVA	ACQUISTI DONAZIONI	168.185,25 0,00	0,00 0,00	168.185,25 0,00	13.454,84 0,00	3.363,70 0,00	0,00 0,00	151.366,71 0,00
I-IMMOBILE VIA A CECCHI, 17 - FUCECCHIO-SEDE	ACQUISTI DONAZIONI	175.595,35 0,00	0,00 0,00	175.595,35 0,00	0,00 0,00	0,00 0,00	0,00 0,00	175.595,35 0,00
I-IMMOBILE VIA CAPORALI 31-SEDE	ACQUISTI DONAZIONI	91.209,52 0,00	0,00 0,00	91.209,52 0,00	5.472,58 0,00	2.736,09 0,00	0,00 0,00	83.000,85 0,00
I-IMMOBILE VIA DELLA PACE 2-SEDE COMITATO	ACQUISTI DONAZIONI	182.589,86 0,00	0,00 0,00	182.589,86 0,00	0,00 0,00	0,00 0,00	0,00 0,00	182.589,86 0,00
I-IMMOBILE VIA EBE 2 VIA EBE-SEDE AUTOPARCO	ACQUISTI DONAZIONI	987.982,05 0,00	0,00 0,00	987.982,05 0,00	0,00 0,00	0,00 0,00	0,00 0,00	987.982,05 0,00
I-IMMOBILE VIA GORIZIA 11 RA-SEDE CRI AUTOPARCO	ACQUISTI DONAZIONI	51.645,69 190.592,09	0,00 0,00	51.645,69 190.592,09	0,00 0,00	0,00 0,00	0,00 0,00	242.237,78 0,00
I-IMMOBILE VIA MARCONI 313 S. MARCELLO PISTOIESE-SEDE DEL COMITATO	ACQUISTI DONAZIONI	123.949,66 0,00	0,00 0,00	123.949,66 0,00	3.718,48 0,00	3.718,48 0,00	0,00 0,00	116.512,70 0,00
I-IMMOBILE VIA NAZARIO SAURO, 10/1-SEDE COMITATO PROVINCIALE	ACQUISTI DONAZIONI	192.142,05 0,00	0,00 0,00	192.142,05 0,00	11.528,52 0,00	5.764,26 0,00	0,00 0,00	174.849,27 0,00
I-IMMOBILE VIA ROMA CANNETO-AMBULATORIO	ACQUISTI DONAZIONI	1.233,30 0,00	0,00 0,00	1.233,30 0,00	0,00 0,00	0,00 0,00	0,00 0,00	1.233,30 0,00
I-IMMOBILE VIA ROOK-MAGAZZINO	ACQUISTI DONAZIONI	43,42 0,00	0,00 0,00	43,42 0,00	0,00 0,00	0,00 0,00	0,00 0,00	43,42 0,00
I-IMMOBILE VIA T. ROMAGNOLA 693-SEDE COMITATO	ACQUISTI DONAZIONI	237.628,50 0,00	0,00 0,00	237.628,50 0,00	14.257,72 0,00	14.257,72 0,00	0,00 0,00	209.113,06 0,00
I-IMMOBILE VIA TELLARO MUGGHANO-USO ABITATIVO	ACQUISTI DONAZIONI	24.531,70 0,00	0,00 0,00	24.531,70 0,00	0,00 0,00	0,00 0,00	0,00 0,00	24.531,70 0,00
I-IMMOBILE VIA TRIESTE 22-SEDE	ACQUISTI DONAZIONI	404.478,91 0,00	0,00 0,00	404.478,91 0,00	24.268,74 0,00	12.134,37 0,00	0,00 0,00	368.075,80 0,00
I-IMMOBILE VIA ZUCCHERIFICIO, 85 CESENA-SEDE CRI	ACQUISTI DONAZIONI	1.017.142,50 8.280,00	0,00 847,00	1.022.510,50 9.127,00	0,00 0,00	0,00 0,00	0,00 0,00	1.031.637,50 0,00

XVII LEGISLATURA - DISEGNI DI LEGGE E RELAZIONI - DOCUMENTI - DOC. XV, N. 109

I-SEDE AMMINISTRATIVA ASCOLI PICENO-SEDE AMMINISTRATIVA	ACQUISTI	210.840,99	0,00	210.840,99	0,00	0,00	0,00	210.840,99	0,00	210.840,99
	DONAZIONI	0,00	0,00	0,00	0,00	0,00	0,00	0,00	0,00	0,00
I-SEDE AUTOPARCO FOGGIA TRAVERSA CORSO DEL MEZZOGIORNO-AUTOPARCO	ACQUISTI	488.389,70	0,00	488.389,70	58.606,76	14.651,70	0,00	415.131,24	0,00	415.131,24
	DONAZIONI	0,00	0,00	0,00	0,00	0,00	0,00	0,00	0,00	0,00
I-SEDE C.R.I. L.GO CAPPUCCINI, 3-CESENATICO	ACQUISTI	0,00	0,00	0,00	0,00	0,00	0,00	0,00	0,00	0,00
	DONAZIONI	500.000,00	0,00	500.000,00	0,00	0,00	0,00	500.000,00	0,00	500.000,00
I-SEDE COMITATO GALLIATE-SEDE COMITATO	ACQUISTI	64.956,08	0,00	64.956,08	0,00	0,00	0,00	64.956,08	0,00	64.956,08
	DONAZIONI	0,00	0,00	0,00	0,00	0,00	0,00	0,00	0,00	0,00
I-SEDE COMITATO ROFICO-45100 VIA PORTELLO, 7-SEDE COMITATO	ACQUISTI	200.640,45	0,00	200.640,45	0,00	0,00	0,00	200.640,45	0,00	200.640,45
	DONAZIONI	0,00	0,00	0,00	0,00	0,00	0,00	0,00	0,00	0,00
I-SEDE COMITATO LOCALE CASCIANA TERME VIA 2 GIUGNO, 2-SEDE COMITATO LOCALE	ACQUISTI	134.828,82	0,00	134.828,82	17.781,82	15.216,11	0,00	101.830,89	0,00	101.830,89
	DONAZIONI	0,00	0,00	0,00	0,00	0,00	0,00	0,00	0,00	0,00
I-SEDE COMITATO PROVINCIALE PORDENONE-VIA CAPPUCCINI I-SEDE ISTITUZIONALE	ACQUISTI	463.044,60	0,00	463.044,60	0,00	0,00	0,00	463.044,60	0,00	463.044,60
	DONAZIONI	0,00	0,00	0,00	0,00	0,00	0,00	0,00	0,00	0,00
I-SEDE CRI ASTI VIA FOSCOLO 7-SEDE CRI	ACQUISTI	628.432,09	0,00	628.432,09	0,00	62.843,20	0,00	565.588,89	0,00	565.588,89
	DONAZIONI	0,00	0,00	0,00	0,00	0,00	0,00	0,00	0,00	0,00
I-SEDE CRI BIELLA-VIA QUINTINO SELLA 61-	ACQUISTI	0,00	0,00	0,00	0,00	0,00	0,00	0,00	0,00	0,00
	DONAZIONI	1.078.401,60	0,00	1.078.401,60	0,00	0,00	0,00	1.078.401,60	0,00	1.078.401,60
I-SEDE CRI CAMERINO-	ACQUISTI	65.672,31	0,00	65.672,31	8.781,32	1.706,73	0,00	55.184,26	0,00	55.184,26
	DONAZIONI	0,00	0,00	0,00	0,00	0,00	0,00	0,00	0,00	0,00
I-SEDE CRI CORSO CASTALDI-	ACQUISTI	180.490,57	0,00	180.490,57	10.829,42	0,00	0,00	169.661,15	0,00	169.661,15
	DONAZIONI	0,00	0,00	0,00	0,00	0,00	0,00	0,00	0,00	0,00
I-SEDE CRI DAVAGNA (GE)-	ACQUISTI	142.859,54	0,00	142.859,54	0,00	0,00	0,00	142.859,54	0,00	142.859,54
	DONAZIONI	0,00	0,00	0,00	0,00	0,00	0,00	0,00	0,00	0,00
I-SEDE CRI FUTURA SEDE CRI-BUSTO ARSIZIO	ACQUISTI	6.894,33	0,00	6.894,33	206,83	206,83	0,00	6.480,67	0,00	6.480,67
	DONAZIONI	0,00	0,00	0,00	0,00	0,00	0,00	0,00	0,00	0,00
I-SEDE CRI P.ZZA S.MICHELE 7-LAVAGNA	ACQUISTI	436.156,45	0,00	436.156,45	0,00	0,00	0,00	436.156,45	0,00	436.156,45
	DONAZIONI	0,00	0,00	0,00	0,00	0,00	0,00	0,00	0,00	0,00
I-SEDE CRI SONDRIO-PIAZZA CROCE ROSSA-	ACQUISTI	472.957,52	0,00	472.957,52	0,00	0,00	0,00	472.957,52	0,00	472.957,52
	DONAZIONI	0,00	0,00	0,00	0,00	0,00	0,00	0,00	0,00	0,00
I-SEDE CRI MONFALCONE VIALE O.COSULICH,20 MONFALCONE-SEDE ISTITUZIONALE	ACQUISTI	0,00	0,00	0,00	0,00	0,00	0,00	0,00	0,00	0,00
	DONAZIONI	33.569,70	0,00	33.569,70	0,00	0,00	0,00	33.569,70	0,00	33.569,70

XVII LEGISLATURA - DISEGNI DI LEGGE E RELAZIONI - DOCUMENTI - DOC. XV, N. 109

11-CORTE RURALE VIA PIEVE PARESE LIGURE-CORTE RURALE	ACQUISTI	5.536,40	0,00	0,00	5.536,40	0,00	0,00	0,00	0,00	5.536,40
	DONAZIONI	0,00	0,00	0,00	0,00	0,00	0,00	0,00	0,00	0,00
11-FABBRICATO MANTOVA - CASTIGLIONE DELLE STIVIERE-MUSEO INTERNAZIONALE DELLA CROCE ROSSA	ACQUISTI	0,00	0,00	0,00	0,00	27.906,47	3.027,46	0,00	0,00	284.257,09
	DONAZIONI	315.191,02	0,00	0,00	315.191,02	0,00	0,00	0,00	0,00	0,00
11-IMMOBILE VIA GARIBOLDI 7BIS SAN GIULIANO TERME-ABITAZIONE	ACQUISTI	0,00	0,00	0,00	0,00	0,00	0,00	0,00	0,00	0,00
	DONAZIONI	0,00	0,00	0,00	0,00	0,00	0,00	0,00	0,00	0,00
11-N. 2 AUTORIMESSE ALZANO I.DG-VIA RIBOLLA-AUTORIMESSE	ACQUISTI	0,00	0,00	0,00	0,00	0,00	0,00	0,00	0,00	30.987,42
	DONAZIONI	30.987,42	0,00	0,00	30.987,42	0,00	0,00	0,00	0,00	0,00
11-VARIO NON CONOSC-NESSUNA	ACQUISTI	0,00	0,00	0,00	0,00	0,00	0,00	0,00	0,00	0,00
	DONAZIONI	0,00	0,00	0,00	0,00	0,00	0,00	0,00	0,00	0,00
11-26-1297 SUB 90-C/6 BOX VIA PIEMONTE, 2/A BRESCIA-AFFITTATO	ACQUISTI	101,23	0,00	0,00	101,23	0,00	0,00	0,00	0,00	101,23
	DONAZIONI	0,00	0,00	0,00	0,00	0,00	0,00	0,00	0,00	0,00
12-CORTE RURALE BIASSA-CORTE RURALE	ACQUISTI	103,29	0,00	0,00	103,29	0,00	0,00	0,00	0,00	103,29
	DONAZIONI	0,00	0,00	0,00	0,00	0,00	0,00	0,00	0,00	0,00
12-FABBRICATO FIRENZE - FIESOLE-	ACQUISTI	0,00	0,00	0,00	0,00	26.400,63	943,20	0,00	0,00	803.477,02
	DONAZIONI	722.820,85	0,00	0,00	722.820,85	0,00	0,00	0,00	0,00	0,00
12-IMMOBILE VIA GARIBOLDI 4/B SAN GIOVANNI ALLA VENA-SEDE DELEG.	ACQUISTI	417.131,79	0,00	0,00	417.131,79	0,00	0,00	0,00	0,00	417.131,79
	DONAZIONI	0,00	0,00	0,00	0,00	0,00	0,00	0,00	0,00	0,00
12-26-1297 SUB 87-C/6 BOX VIA PIEMONTE, 2/A BRESCIA-SFITTO	ACQUISTI	122,92	0,00	0,00	122,92	0,00	0,00	0,00	0,00	122,92
	DONAZIONI	0,00	0,00	0,00	0,00	0,00	0,00	0,00	0,00	0,00
13-FABBRICATO FORLI - IGEA MARINA-	ACQUISTI	0,00	0,00	0,00	0,00	164.642,20	10.896,01	0,00	0,00	1.472.658,55
	DONAZIONI	1.648.196,76	0,00	0,00	1.648.196,76	0,00	0,00	0,00	0,00	0,00
13-IMMOBILE BIASSA-USO COMMERCIALE	ACQUISTI	247,90	0,00	0,00	247,90	0,00	0,00	0,00	0,00	247,90
	DONAZIONI	0,00	0,00	0,00	0,00	0,00	0,00	0,00	0,00	0,00
13-IMMOBILE VIA LITORANEA 68-SEDE DELEG.	ACQUISTI	43.933,83	0,00	0,00	43.933,83	0,00	0,00	0,00	0,00	43.933,83
	DONAZIONI	0,00	0,00	0,00	0,00	0,00	0,00	0,00	0,00	0,00
13-39-9279 SUB 16-C/6 BOX TRAPERSA X. 5 VILLAGGIO VIOLINO (BS)-AFFITTATO	ACQUISTI	29,75	0,00	0,00	29,75	0,00	0,00	0,00	0,00	29,75
	DONAZIONI	0,00	0,00	0,00	0,00	0,00	0,00	0,00	0,00	0,00
14-CORTE RURALE MOLINO DEL PIANO-USO RURALE	ACQUISTI	6.500,00	0,00	0,00	6.500,00	0,00	0,00	0,00	0,00	6.500,00
	DONAZIONI	0,00	0,00	0,00	0,00	0,00	0,00	0,00	0,00	0,00
14-FABBRICATO MARNA DI MASSA-	ACQUISTI	0,00	0,00	0,00	0,00	206.429,36	18.177,23	0,00	0,00	973.305,38
	DONAZIONI	1.197.911,97	0,00	0,00	1.197.911,97	0,00	0,00	0,00	0,00	0,00

2-ADEG. IMMOBILIARE RICOSTRUZIONE - RIPRISTINI+COM. REG.LE - C.F.E.	ACQUISTI DONAZIONI	113.305,77 0,00	0,00 0,00	0,00 0,00	113.305,77 0,00	0,00 0,00	0,00 0,00	113.305,77 0,00
2-ALLOGGIO VIA CASAGRANDE 9-ARCHIVIO	ACQUISTI DONAZIONI	42.536,20 0,00	0,00 0,00	0,00 0,00	42.536,20 0,00	2.552,16 0,00	2.552,16 0,00	37.437,88 0,00
2-AMP. SEDE PZA LIBERTÀ MILLESIMO-AMO. SEDE	ACQUISTI DONAZIONI	168.695,59 0,00	0,00 0,00	0,00 0,00	168.695,59 0,00	0,00 0,00	0,00 0,00	168.695,59 0,00
2-APPARTAMENTO CAGLIARI VIA CIMAROSA+LOCAZIONE	ACQUISTI DONAZIONI	0,00 0,00	0,00 0,00	0,00 0,00	0,00 0,00	0,00 0,00	0,00 0,00	0,00 0,00
2-APPARTAMENTO NOVELLARA-INUTILIZZATO	ACQUISTI DONAZIONI	39.175,19 0,00	0,00 0,00	0,00 0,00	39.175,19 0,00	0,00 0,00	1,00 0,00	39.174,19 0,00
2-APPARTAMENTO PAVIA-VIA UBICINI 4-LOCATO	ACQUISTI DONAZIONI	0,00 120.284,88	0,00 0,00	0,00 0,00	0,00 120.284,88	0,00 0,00	0,00 0,00	0,00 120.284,88
2-APPARTAMENTO V.F.SAMARANI 14-LASCITO EREDITARIO	ACQUISTI DONAZIONI	0,00 36.604,00	0,00 0,00	0,00 0,00	0,00 36.604,00	0,00 0,00	0,00 0,00	0,00 36.604,00
2-APPARTAMENTO VIA FOLLI N.3.	ACQUISTI DONAZIONI	19.296,00 167.332,04	0,00 0,00	0,00 0,00	19.296,00 167.332,04	0,00 0,00	0,00 0,00	186.628,04 0,00
2-APPARTAMENTO VIA GIUSEPPE FERRARI 14 COMO-LASCITO EREDITARIO	ACQUISTI DONAZIONI	0,00 0,00	0,00 247.000,00	0,00 0,00	0,00 247.000,00	0,00 0,00	7.410,00 0,00	239.590,00 0,00
2-APPARTAMENTO VIALE F.MAGOSTA 25 - SUB.51-USO ISTITUZIONALE	ACQUISTI DONAZIONI	0,00 99.240,00	0,00 0,00	0,00 0,00	0,00 99.240,00	0,00 0,00	0,00 0,00	99.240,00 0,00
2-AREZZO LOC.CASTELLUCCIO-MAGAZZINO	ACQUISTI DONAZIONI	0,00 0,00	0,00 0,00	0,00 0,00	0,00 0,00	0,00 0,00	0,00 0,00	0,00 0,00
2-ATTUALE SEDE MONTARA VIALE CAPETTINI. 22-SEDE CRI	ACQUISTI DONAZIONI	671.479,04 0,00	0,00 0,00	0,00 0,00	671.479,04 0,00	0,00 0,00	0,00 0,00	671.479,04 0,00
2-CENTRO POLIFUNZIONALE TEGLIO-VIA FRANCA.	ACQUISTI DONAZIONI	225.777,57 0,00	0,00 0,00	0,00 0,00	225.777,57 0,00	0,00 0,00	0,00 0,00	225.777,57 0,00
2-FABBRICATO ROMA VIA MARCHE 17-UFFICI C.C.	ACQUISTI DONAZIONI	547.352,07 0,00	0,00 0,00	0,00 0,00	547.352,07 0,00	200.387,43 0,00	16.420,56 0,00	330.544,08 0,00
2-FABRIANO FRAZ. MARISCHIO-DEPOSITO	ACQUISTI DONAZIONI	41.316,55 0,00	0,00 0,00	0,00 0,00	41.316,55 0,00	0,00 0,00	0,00 0,00	41.316,55 0,00
2-IMM. PIANURA -PS. CON ASI.	ACQUISTI DONAZIONI	104.940,00 0,00	0,00 0,00	0,00 0,00	104.940,00 0,00	31.482,00 0,00	15.741,00 0,00	57.717,00 0,00

XVII LEGISLATURA - DISEGNI DI LEGGE E RELAZIONI - DOCUMENTI - DOC. XV, N. 109

4-IMM. DE LUCA -IN FITTO	ACQUISTI	34.988,00	0,00	0,00	34.988,00	10.494,00	5.247,00	0,00	19.239,00
	DONAZIONI	0,00	0,00	0,00	0,00				
4-IMMOBILE BORGOMANERO-SEDE ISTITUZIONALE	ACQUISTI	0,00	940.958,03	0,00	940.958,03	0,00	0,00	0,00	940.958,03
	DONAZIONI	0,00	0,00	0,00	0,00				
4-IMMOBILE VIA C.S. PIETRO 71 RA-CORPO ILFF.	ACQUISTI	27.283,46	0,00	0,00	27.283,46	0,00	0,00	0,00	27.283,46
	DONAZIONI	0,00	0,00	0,00	0,00				
4-IMMOBILE VIA DELLA PIEVE-COLONIA CLIMATICA	ACQUISTI	80.567,28	0,00	0,00	80.567,28	0,00	0,00	0,00	80.567,28
	DONAZIONI	0,00	0,00	0,00	0,00				
4-IMMOBILE VIA NAZIONALE 96 PONTE A ELSA-AMBULATORIO	ACQUISTI	8.988,81	0,00	0,00	8.988,81	0,00	0,00	0,00	8.988,81
	DONAZIONI	0,00	0,00	0,00	0,00				
4-MAGAZZINO TRIESTE-VIA CACCIA-BENE STRUMENTALE-MAGAZZINO CRI	ACQUISTI	1.549,37	0,00	0,00	1.549,37	0,00	0,00	0,00	1.549,37
	DONAZIONI	0,00	0,00	0,00	0,00				
4-PROPRIETÀ VIA DELLE MAGNOLIE. 02/08 - RAPALLO (GE)-	ACQUISTI	69.750,00	0,00	0,00	69.750,00	0,00	0,00	0,00	69.750,00
	DONAZIONI	-69.750,00	0,00	0,00	-69.750,00				
4-TERRENI AGRARI MORTARA-CASCINA PAGANINA-LOCAGIONI	ACQUISTI	0,00	0,00	0,00	0,00	0,00	0,00	0,00	0,00
	DONAZIONI	223.725,37	0,00	0,00	223.725,37	0,00	0,00	0,00	223.725,37
4-TERRENO ISOLA DEL GIGLIO-	ACQUISTI	0,00	0,00	0,00	0,00	0,00	0,00	0,00	0,00
	DONAZIONI	0,00	0,00	0,00	0,00				
4-TERRENO STRADA VECCHIA POZZO S. EYASIO 1/L-SEDE CRI	ACQUISTI	41.936,30	0,00	0,00	41.936,30	0,00	4.193,00	0,00	37.743,30
	DONAZIONI	0,00	0,00	0,00	0,00				
4-TERRENO - DONAZIONE	ACQUISTI	88.000,00	0,00	0,00	88.000,00	5.280,00	2.640,00	0,00	80.080,00
	DONAZIONI	0,00	0,00	0,00	0,00				
4-UFFICIO VADO LIGURE-AMMINISTRAZIONE	ACQUISTI	19.806,12	0,00	0,00	19.806,12	0,00	0,00	0,00	19.806,12
	DONAZIONI	0,00	0,00	0,00	0,00				
4-VIA DE GASPERI 77-79R VIA DE GASPERI 77-79R-BOX	ACQUISTI	67.270,00	0,00	0,00	67.270,00	0,00	0,00	0,00	67.270,00
	DONAZIONI	0,00	0,00	0,00	0,00				
4- MENAGGIO - VIA MTELLUS-BOX	ACQUISTI	7.363,65	0,00	0,00	7.363,65	441,82	220,91	0,00	6.700,92
	DONAZIONI	0,00	0,00	0,00	0,00				
4- P.ZZA DEI MARTIRI SNC RIGNANO SULL'ARNO-	ACQUISTI	337.272,86	0,00	0,00	337.272,86	0,00	0,00	0,00	337.272,86
	DONAZIONI	0,00	0,00	0,00	0,00				
4- VIA SAURO, 73 VIAREGGIO (LU)-	ACQUISTI	167.904,00	0,00	0,00	167.904,00	10.074,24	5.037,12	0,00	152.792,64
	DONAZIONI	0,00	0,00	0,00	0,00				

XVII LEGISLATURA - DISEGNI DI LEGGE E RELAZIONI - DOCUMENTI - DOC. XV, N. 109

PALAZZINA- VIA PO 17 FROSINONE-SEDE	ACQUISTI	180.759,91	0,00	0,00	180.759,91	0,00	0,00	0,00	180.759,91
	DONAZIONI	0,00	0,00	0,00	0,00	0,00	0,00	0,00	0,00
PLATEA PER POSA CISTERNA CARBU-COMITATO LOCALE	ACQUISTI	0,00	6.727,60	0,00	6.727,60	0,00	0,00	0,00	6.727,60
VIA CROCE ROSSA, 4-SEDE C.R.I.	DONAZIONI	0,00	0,00	0,00	0,00	0,00	0,00	0,00	0,00
RISTR.UNITA' ASS. COMP.PROV. MC-	ACQUISTI	18.075,99	0,00	0,00	18.075,99	0,00	0,00	0,00	18.075,99
	DONAZIONI	0,00	0,00	0,00	0,00	0,00	0,00	0,00	0,00
SEDE-IMMOBILE MARIOTTA-SERVIZIO ISTITUTO	ACQUISTI	57.568,71	0,00	0,00	57.568,71	0,00	0,00	0,00	57.568,71
	DONAZIONI	0,00	0,00	0,00	0,00	0,00	0,00	0,00	0,00
SEDE-IMMOBILE VIA MILANO, 304-DESEO	ACQUISTI	2.031.782,81	0,00	0,00	2.031.782,81	0,00	0,00	0,00	2.031.782,81
	DONAZIONI	0,00	0,00	0,00	0,00	0,00	0,00	0,00	0,00
SEDE-SEDE JESI-SEDE	ACQUISTI	1.019.840,00	0,00	0,00	1.019.840,00	0,00	0,00	0,00	1.019.840,00
	DONAZIONI	0,00	0,00	0,00	0,00	0,00	0,00	0,00	0,00
SEDE-SEDE P.ZZA CEFALONIA SEV. IST	ACQUISTI	70.581,23	0,00	0,00	70.581,23	0,00	0,00	0,00	70.581,23
	DONAZIONI	0,00	0,00	0,00	0,00	0,00	0,00	0,00	0,00
SEDE (ACQU 2002)-EDIFICIO C.SO TRIESTE 91 - MONCALIERI-CRI COMMITATO LOCALE DI MONCALIERI	ACQUISTI	510.850,83	0,00	102.326,09	510.850,83	15.325,53	0,00	0,00	393.199,21
	DONAZIONI	0,00	0,00	0,00	0,00	0,00	0,00	0,00	0,00
SEDE C.R.I.-	ACQUISTI	0,00	0,00	0,00	0,00	0,00	0,00	0,00	0,00
	DONAZIONI	0,00	0,00	0,00	0,00	0,00	0,00	0,00	0,00
SEDE C.R.I. FORLI'- VIALE ROMA, 26 - FORLI'-	ACQUISTI	831.791,14	8.436,12	0,00	840.227,26	0,00	0,00	0,00	842.213,36
	DONAZIONI	1.747,20	238,90	0,00	1.986,10	0,00	0,00	0,00	0,00
SEDE C.R.I. MONTE SAN SAVINO-IMMOBILE DI 3 PIANI MONTE SAN SAVINO-ISTITUZIONALE	ACQUISTI	0,00	0,00	0,00	0,00	0,00	0,00	0,00	0,00
	DONAZIONI	0,00	0,00	0,00	0,00	0,00	0,00	0,00	0,00
SEDE COMMITATO-SEDE COMMITATO ANCONA-ISTITUZIONALE	ACQUISTI	301.282,41	0,00	0,00	301.282,41	0,00	0,00	0,00	301.282,41
	DONAZIONI	0,00	0,00	0,00	0,00	0,00	0,00	0,00	0,00
SEDE COMMITATO-SEDE COMMITATO VIA CAYOUR 33-SEDE	ACQUISTI	129.114,00	0,00	0,00	129.114,00	0,00	0,00	0,00	129.114,00
	DONAZIONI	0,00	0,00	0,00	0,00	0,00	0,00	0,00	0,00
SEDE COMMITATO-SEDE COMMITATO PROV.LE MESTRE-	ACQUISTI	240.025,60	0,00	0,00	240.025,60	0,00	0,00	0,00	240.025,60
	DONAZIONI	0,00	0,00	0,00	0,00	0,00	0,00	0,00	0,00
SEDE CRI-SEDE CRI VIA DEI PRATI 57-SEDE CRI	ACQUISTI	681.826,56	0,00	0,00	681.826,56	0,00	0,00	34.091,33	647.735,23
	DONAZIONI	0,00	0,00	0,00	0,00	0,00	0,00	0,00	0,00
SEDE CRI-TERRATELLO VIA CAIROLI, 25-USO ISTITUZIONALE	ACQUISTI	0,00	0,00	0,00	0,00	0,00	0,00	0,00	0,00
	DONAZIONI	193.457,04	0,00	0,00	193.457,04	0,00	0,00	0,00	193.457,04

Croce Rossa Italiana - Comitato Centrale

***Situazione beni immobili di terzi in comodato d'uso 2012
(il prospetto comprende anche tutti i comitati di competenza)***

XVII LEGISLATURA - DISEGNI DI LEGGE E RELAZIONI - DOCUMENTI - DOC. XV, N. 109

08-LOCALI IN COMODATO A 99 ANNI CON DIRITTO DI PRELAZIONE SERIATE-VIA DECO' E CANETTA-SEDE U.L. SERIATE	ACQUISTI DONAZIONI	105.732,68 0,00	0,00 0,00	105.732,68 0,00	0,00 0,00	0,00 0,00	0,00 0,00	105.732,68 0,00
08-SEDE GRUPPO VOLONTARI CRI MONTEROTONDO VIA ADIGE - 00013 MONTEROTONDO-USO SEDE GRUPPO VOLONTARI CRI MONTEROTONDO	ACQUISTI DONAZIONI	0,00 0,00	0,00 0,00	0,00 0,00	0,00 0,00	0,00 0,00	0,00 0,00	0,00 0,00
08-UFFICIO INTERNO IN IMMOBILE COMUNALE IN COMODATO GRATUITO	ACQUISTI	0,00	0,00	0,00	0,00	0,00	0,00	0,00
VIA RISORGIMENTO, 125030PARATICO-SEDE UNITA' PERIFERICA	DONAZIONI	0,00	0,00	0,00	0,00	0,00	0,00	0,00
09-AUTORIMESSE IN COMODATO	ACQUISTI	74.545,94	0,00	74.545,94	0,00	0,00	0,00	74.545,94
VILMINORE DI SCAULVE-AUTORIMESSA	DONAZIONI	0,00	0,00	0,00	0,00	0,00	0,00	0,00
09-FORZIONE DI IMMOBILE IN COMODATO GRATUITO VIA PAOLO II, SV. - ISEO-CENTRALE 118	ACQUISTI	0,00	0,00	0,00	0,00	0,00	0,00	0,00
DONAZIONI	0,00	0,00	0,00	0,00	0,00	0,00	0,00	0,00
09-SEDE GRUPPO VOLONTARI CRI SAN'ANGELO ROMANO	ACQUISTI	0,00	0,00	0,00	0,00	0,00	0,00	0,00
PIAZZA SAN LIBERATA N. 2 - 00010 SAN'ANGELO ROMANO-USO SEDE GRUPPO VOLONTARI CRI SAN'ANGELO R.	DONAZIONI	0,00	0,00	0,00	0,00	0,00	0,00	0,00
1-AREA DESTINATA ADDESTRAMENTO CANI VIA MONVISO, 36/00 CREMONA-CINOFILI	ACQUISTI	0,00	0,00	0,00	0,00	0,00	0,00	0,00
DONAZIONI	0,00	0,00	0,00	0,00	0,00	0,00	0,00	0,00
1-AUTORIMESSA CARAFAGGIO-GARAGE	ACQUISTI	14.500,00	0,00	14.500,00	5.800,00	2.000,00	0,00	6.700,00
DONAZIONI	0,00	0,00	0,00	0,00	0,00	0,00	0,00	0,00
1-AUTORIMESSA TORRE PELLICE-AUTORIMESSA	ACQUISTI	23.612,37	0,00	23.612,37	0,00	0,00	0,00	23.612,37
DONAZIONI	0,00	0,00	0,00	0,00	0,00	0,00	0,00	0,00
1-BUSCA -SEDE	ACQUISTI	651.000,32	0,00	651.000,32	0,00	0,00	0,00	651.000,32
DONAZIONI	0,00	0,00	0,00	0,00	0,00	0,00	0,00	0,00
1-COMITATO CRI COMITATO LOCALE VALDAGNO VIALE REGINA MARGHERITA, 42-SEDE CRI	ACQUISTI	0,00	0,00	0,00	0,00	0,00	0,00	0,00
DONAZIONI	0,00	0,00	0,00	0,00	0,00	0,00	0,00	0,00
1-COMODATO D'USO C.SO COLOMBO BOX N. 7-SEDE II IV.	ACQUISTI	0,00	0,00	0,00	0,00	0,00	0,00	0,00
DONAZIONI	0,00	0,00	0,00	0,00	0,00	0,00	0,00	0,00
1-COSTRUZIONE UFFICIO SERVER SEDE COMITATO LOCALE DI TREVIGLIO E GERARDO-TREVIGLIO VIA A. CRIPPA 34 B	ACQUISTI	4.308,00	0,00	4.308,00	0,00	0,00	0,00	4.308,00
DONAZIONI	0,00	0,00	0,00	0,00	0,00	0,00	0,00	0,00
1-EDIFICIO STRADA MILITARE I. SAN FRANCESCO AL CAMPO- OPERATIVO E AMMINISTRATIVO	ACQUISTI	0,00	0,00	0,00	0,00	0,00	0,00	0,00
DONAZIONI	0,00	0,00	0,00	0,00	0,00	0,00	0,00	0,00
1-FABBRICATO COSSATO-SEDE	ACQUISTI	6.960,00	0,00	6.960,00	0,00	0,00	0,00	6.960,00
DONAZIONI	0,00	0,00	0,00	0,00	0,00	0,00	0,00	0,00
ACQUISTI	150.224,18	0,00	150.224,18	0,00	0,00	7.511,21	0,00	142.712,97

XVII LEGISLATURA - DISEGNI DI LEGGE E RELAZIONI - DOCUMENTI - DOC. XV, N. 109

SEDE CURIA TERNA-MANUF. S. K. TERNAZZA SEDE V.LE TRIESTE, 46 - TR-SEDE CRI TERNI	ACQUISTI	3.818,67	0,00	0,00	3.818,67	318,22	0,00	0,00	3.500,45
	DONAZIONI	0,00	0,00	0,00	0,00	0,00	0,00	0,00	0,00
SEDE LEGNANO-FABBRICATO LEGNANO-SEDE COMITATO	ACQUISTI	0,00	0,00	0,00	0,00	0,00	0,00	0,00	0,00
	DONAZIONI	0,00	0,00	0,00	0,00	0,00	0,00	0,00	0,00
SEDE PARABIAGO-FABBRICATO PARABIAGO-SEDE DISTACCAMENTO	ACQUISTI	0,00	0,00	0,00	0,00	0,00	0,00	0,00	0,00
	DONAZIONI	0,00	0,00	0,00	0,00	0,00	0,00	0,00	0,00
SEDE UFFICI-LOCALE 2° PIANO VIA DON STURZO,1 -3° PIANO-SEDE UFFICI AMM.FI	ACQUISTI	0,00	0,00	0,00	0,00	0,00	0,00	0,00	0,00
	DONAZIONI	0,00	0,00	0,00	0,00	0,00	0,00	0,00	0,00
SS-	ACQUISTI	0,00	0,00	0,00	0,00	0,00	0,00	0,00	0,00
	DONAZIONI	0,00	0,00	0,00	0,00	0,00	0,00	0,00	0,00
STABILE-N° 4 LOCALI PALESTRINA-SEDE VDS PALESTRINA	ACQUISTI	0,00	0,00	0,00	0,00	0,00	0,00	0,00	0,00
	DONAZIONI	0,00	0,00	0,00	0,00	0,00	0,00	0,00	0,00
VDS SPILIMBERGO-SEDE V7DS VIA MACELLO - SPILIMBERGO-	ACQUISTI	0,00	0,00	0,00	0,00	0,00	0,00	0,00	0,00
	DONAZIONI	0,00	0,00	0,00	0,00	0,00	0,00	0,00	0,00
X3-	ACQUISTI	7.848,01	0,00	0,00	7.848,01	470,88	0,00	0,00	7.377,13
	DONAZIONI	0,00	0,00	0,00	0,00	0,00	0,00	0,00	0,00
TOTALI	ACQUISTI	3.190.327,29	372.933,00	0,00	3.571.362,29				
	DONAZIONI	18.761,60	1.323,87	0,00	20.085,47				
	GENERALE	3.218.088,89	373.356,87	0,00	3.591.447,76	280.164,34	83.510,13	0,00	3.227.773,29

Croce Rossa Italiana - Comitato Centrale

Situazione complessiva dei beni mobili - 2012

XVII LEGISLATURA - DISEGNI DI LEGGE E RELAZIONI - DOCUMENTI - DOC. XV, N. 109

SITUAZIONE ANNI 2011-2012 - CONTABILE CONSOLIDATA									
Situazione complessiva dei beni mobili - 2012									
BENI MOBILI (A)	CONSISTENZA AL 1 GENNAIO	AUMENTO	DIMINUIZIONE	CONSISTENZA AL 31 / 12	AMMORTAMEN. ANNI PRECED. Acquisti e Donaz.	AMMORTAMEN. DELL'ESERCIZIO Acquisti e Donaz.	DIM. AMMORT. BENI ELIMINATI Acquisti e Donaz.	BENI AL NETTO CONSIST. 31/12 Acquisti e Donaz.	
CAT. A/1 - BENI MOBILI DI ARREDAMENTO E DOTAZ. DELLE UNITA' ED UFFICI									
SEZ. I - Mobili, arredi, macchine per ufficio, computer	14.336.689,01	584.895,17	290.772,73	14.630.811,45	10.935.639,35	1.333.213,60	290.411,43	2.652.369,93	
SEZ. II - Materiale da cucina, ecc.	0,00	0,00	0,00	0,00	0,00	0,00	0,00	0,00	
SEZ. III - Arredamenti ed unità mobili	0,00	0,00	0,00	0,00	0,00	0,00	0,00	0,00	
SEZ. IV - Materiale di scorta presso i magazzini	0,00	0,00	0,00	0,00	0,00	0,00	0,00	0,00	
TOTALE CAT. A/1 - BENI MOBILI DI ARREDAMENTO E DOTAZ. DELLE UNITA' ED UFFICI	14.336.689,01	584.895,17	290.772,73	14.630.811,45	10.935.639,35	1.333.213,60	290.411,43	2.652.369,93	
CAT. A/2 - LIBRI E PUBBLICAZIONI									
TOTALE CAT. A/2 - LIBRI E PUBBLICAZIONI	0,00	0,00	0,00	0,00	0,00	0,00	0,00	0,00	
CAT. B - MATERIALE DI CASERMAGGIO									
TOTALE CAT. B - MATERIALE DI CASERMAGGIO	1.173.976,83	0,00	11.077,32	1.162.899,51	985.000,93	141.742,32	11.077,32	47.233,58	
CAT. C - MATERIALE DI EQUIPAGGIAMENTO									
SEZ. I - Vestiario ed equipaggiamento militare, ...	3.026.724,41	0,00	384.105,51	5.071.552,68	2.055.274,87	316.972,04	384.105,51	654.477,50	
SEZ. II - Indumenti civili, ...	867.531,03	843.242,46	0,00	3.421.546,98	183.831,41	213.846,69	0,00	1.313.095,39	
TOTALE CAT. C - MATERIALE DI EQUIPAGGIAMENTO	3.894.255,44	843.242,46	384.105,51	4.333.392,39	2.239.106,28	530.818,73	384.105,51	1.967.572,89	
CAT. D - MATERIALE SANITARIO									
SEZ. I - Materiale sanitario vario	711.786,28	0,00	276.503,28	435.283,00	452.702,45	54.202,84	276.503,28	204.880,99	
SEZ. II - Medicinali/materiale di medicazione di scorta	0,00	0,00	0,00	0,00	0,00	0,00	0,00	0,00	
SEZ. III - Strumenti chirurgici ed apparati sanitari	0,00	0,00	0,00	0,00	0,00	0,00	0,00	0,00	
TOTALE CAT. D - MATERIALE SANITARIO	711.786,28	0,00	276.503,28	435.283,00	452.702,45	54.202,84	276.503,28	204.880,99	
ALTRI BENI									
TOTALE ALTRI BENI	6.739,00	209.403,10	0,00	216.142,10	854,76	27.017,76	0,00	188.269,58	
TOTALI (A)	20.123.446,56	1.637.540,73	962.458,84	20.798.528,45	14.613.303,77	2.086.995,25	962.097,54	5.060.326,97	

BENI MOBILI REGISTRATI IN USO (B)		CONSISTENZA AL 1 GENNAIO	AUMENTO	DIMINUIZIONE	CONSISTENZA AL 31 / 12	AMMORTAMEN. ANNI PRECED. Acquisti e Donaz.	AMMORTAMEN. DELL'ESERCIZIO Acquisti e Donaz.	DIM. AMMORT. BENI ELIMINATI Acquisti e Donaz.	BENI AL NETTO CONSIST. 31/12 Acquisti e Donaz.
CAT. E - MATERIALE ROTABILE									
SEZ. I - Veicoli		4.852.393,97	549.717,83	37.789,68	5.364.322,12	5.083.709,30	161.877,68	532.729,46	651.464,60
SEZ. II - Accessori e parti di ricambio per veicoli		0,00	0,00	0,00	0,00	0,00	0,00	0,00	0,00
TOTALI (B)		4.852.393,97	549.717,83	37.789,68	5.364.322,12	5.083.709,30	161.877,68	532.729,46	651.464,60
RIEPILOGO (A + B)									
TOTALI (A+B)		24.975.840,53	2.187.258,56	1.000.248,52	26.162.850,57	19.697.013,07	2.248.872,93	1.494.827,00	5.711.791,57

Croce Rossa Italiana

Comitato Centrale

Rendiconto finanziario gestionale 2012

**Croce Rossa Italiana - Comitato Centrale
Rendiconto Finanziario Gestionale 2012**

CAP	COD	DENOMINAZIONE	GESTIONE DI COMPETENZA													
			INIZIALI (1)	VARIAZIONI In aumento (2)	in diminuzione (3)	DERIVATIVE (4)=(2)+(3)	RISORSE/ PAGATE (5)	RIMASTI DA RISC./ PAGARE (6)	TOTALE ACCERTAM. IMPEGNI (7)=(5)+(6)	DIFFERENZA RISP. ALLE PREV. Positive (8)=(7)-(4)	Negative (9)=(4)-(7)					
		AVANZO DI AMMINISTRAZIONE	67.866.952,32	0,00	3.362.061,59	64.504.890,73										
	1.1	TITOLO ENTRATE CORRENTI														
	1.1.2	ENTRATE DERIVANTI DA TRASFERIMENTI CORRENTI														
	1.1.2.1	Trasferimenti da parte dello stato														
5	1.1.2.1.1	Contributi dello stato	180.016.099,00	0,00	16.905.210,41	163.110.888,59	156.947.358,09	6.000.000,00	162.947.358,09	0,00	163.530,50					
		Totale Trasferimenti da parte dello stato	180.016.099,00	0,00	16.905.210,41	163.110.888,59	156.947.358,09	6.000.000,00	162.947.358,09	0,00	163.530,50					
	1.1.2.4	Trasferimenti da parte di altri enti del sett. pub														
11	1.1.2.4.1	Contributi e concorsi erogati da soggetti pubblici e privati	50.000,00	0,00	0,00	50.000,00	0,00	0,00	0,00	0,00	50.000,00					
		Totale Trasferimenti da parte di altri enti del sett. pub	50.000,00	0,00	0,00	50.000,00	0,00	0,00	0,00	0,00	50.000,00					
	1.1.2.6	Altri trasferimenti														
30	1.1.2.6.1	Trasferimenti attivi altra unità cri	0,00	0,00	0,00	0,00	40.277,66	0,00	40.277,66	40.277,66	0,00					
		Totale Altri trasferimenti	0,00	0,00	0,00	0,00	40.277,66	0,00	40.277,66	40.277,66	0,00					
		Totale ENTRATE DERIVANTI DA TRASFERIMENTI CORRENTI	180.066.099,00	0,00	16.905.210,41	163.160.888,59	156.987.635,75	6.000.000,00	162.987.635,75	40.277,66	213.530,50					
	1.1.3	ALTRE ENTRATE														
	1.1.3.1	Entrate derivanti dalla vendita di beni e prest. s														
41	1.1.3.1.1	Servizio di pronto soccorso aeroportuale	9.225.000,00	0,00	0,00	9.225.000,00	7.068.750,00	2.156.250,00	9.225.000,00	0,00	0,00					
45	1.1.3.1.1	Cessione sangue	0,00	0,00	0,00	0,00	0,00	0,00	0,00	0,00	0,00					
47	1.1.3.1.1	Prestazioni rese ad enti e istituzioni in base a convenzioni	436.391,00	3.433.735,87	0,00	3.870.126,87	620.000,00	3.801.235,87	4.421.235,87	551.109,00	0,00					
52	1.1.3.1.1	Vendita di pubblicazioni e sussidi didattici	0,00	0,00	0,00	0,00	61.466,14	0,00	61.466,14	61.466,14	0,00					
53	1.1.3.1.1	Proventi analisi di laboratorio e accertamenti diagnostici	4.050.000,00	0,00	0,00	4.050.000,00	687.720,02	794.302,95	1.485.022,97	0,00	2.567.977,03					
57	1.1.3.1.1	Corsi di formazione	0,00	0,00	0,00	0,00	0,00	0,00	0,00	0,00	0,00					
		Totale Entrate derivanti dalla vendita di beni e prest. s	13.711.391,00	3.433.735,87	0,00	17.145.126,87	8.437.936,16	6.751.788,82	15.189.724,98	612.575,14	2.567.977,03					
	1.1.3.2	Redditi e proventi patrimoniali														
70	1.1.3.2.1	Affitti di immobili	170.000,00	0,00	0,00	170.000,00	0,00	194.014,01	194.014,01	24.014,01	0,00					
73	1.1.3.2.2	Interessi attivi su depositi e conti correnti	0,00	0,00	0,00	0,00	0,00	0,00	0,00	0,00	0,00					
		Totale Redditi e proventi patrimoniali	170.000,00	0,00	0,00	170.000,00	0,00	194.014,01	194.014,01	24.014,01	0,00					
	1.1.3.3	Fosse correttive e compensative di uscite correnti														
80	1.1.3.3.1	Liquidazione di sinistri da parte di compagnie di assicurazioni e privati	0,00	0,00	0,00	0,00	2.554,00	0,00	2.554,00	2.554,00	0,00					
81	1.1.3.3.2	Recupero e rimborsi diversi	6.721.884,62	84.874,28	0,00	6.806.758,90	731.152,62	4.973.573,71	5.704.736,33	0,00	1.102.032,57					

**Croce Rossa Italiana - Comitato Centrale
Rendiconto Finanziario Gestionale 2012**

C.A.P. COD.	DENOMINAZIONE	GESTIONE DI COMPETENZA							DIFFERENZA RISP. ALLE PREV.	
		INIZIALI	VARIAZIONI		DEFINITIVE	RISORSE/PIGITE	RIMASTE DA RISC./PIGITE	TOTALE ACCERTAM. IMPEGNI	Positiva	Negativa
		(1)	In aumento (2)	In diminuzione (3)	(4)=(1)-(2)+(3)	(5)	(6)	(7)=(5)+(6)	(8)=(7)-(4)	(9)=(4)-(7)
	Totale ENTRATE DERIVANTI DA TRASFERIMENTI IN CONTO CAPITA	0,00	0,00	0,00	0,00	0,00	0,00	0,00	0,00	0,00
1.2.3	ACCENSIONE DI PRESTITI									
1.2.3.1	Assunzioni di mutui									
1.2.3.1.1	Assunzione di mutui	0,00	0,00	0,00	0,00	0,00	0,00	0,00	0,00	0,00
	Totale Assunzioni di mutui	0,00	0,00	0,00	0,00	0,00	0,00	0,00	0,00	0,00
1.2.3.2	Assunzioni di altri debiti finanziari									
1.2.3.2.1	Altri debiti finanziari	0,00	3.500.000,00	0,00	3.500.000,00	3.500.000,00	0,00	3.500.000,00	0,00	0,00
	Totale Assunzioni di altri debiti finanziari	0,00	3.500.000,00	0,00	3.500.000,00	3.500.000,00	0,00	3.500.000,00	0,00	0,00
200	Totale ACCENSIONE DI PRESTITI	0,00	3.500.000,00	0,00	3.500.000,00	3.500.000,00	0,00	3.500.000,00	0,00	0,00
	Totale ACCENSIONE DI PRESTITI	0,00	3.500.000,00	0,00	3.500.000,00	3.500.000,00	0,00	3.500.000,00	0,00	0,00
	Totale TITOLO II-ENTRATE IN CONTO CAPITALE	3.779.547,50	7.279.547,50	3.779.547,50	7.279.547,50	4.701.629,95	0,00	4.701.629,95	0,00	2.577.917,55
1.4	TITOLO IV-PARTITE DI GIRO									
1.4.1	ENTRATE AVENTI NATURA DI PARTITE DI GIRO									
1.4.1.1	Entrate aventi natura di partite di giro									
1.4.1.1.1	Ritenute erariali	21.000.000,00	0,00	0,00	21.000.000,00	21.932.253,50	9.947.106,88	31.879.360,38	10.879.360,38	0,00
1.4.1.1.2	Ritenute previdenziali e assistenziali	8.000.000,00	0,00	0,00	8.000.000,00	8.472.920,49	894.539,77	9.367.460,26	1.367.460,26	0,00
1.4.1.1.3	Ritenute diverse	2.000.000,00	0,00	0,00	2.000.000,00	2.563.516,46	318.179,96	2.881.696,42	881.696,42	0,00
1.4.1.1.4	Anticipazioni di fondi	0,00	0,00	0,00	0,00	97.183,90	3.191.833,47	3.289.017,37	3.289.017,37	0,00
1.4.1.1.5	Partite in conto sospesi	25.000.000,00	0,00	0,00	25.000.000,00	5.461.820,54	30.179.564,33	35.641.384,87	10.641.384,87	0,00
1.4.1.1.6	Somme destinate a terzi	50.000,00	0,00	0,00	50.000,00	94.979,88	0,00	94.979,88	44.979,88	0,00
1.4.1.1.7	Somme destinate all'assistenza ai profughi stranieri (ex cap.137/e d.p.r. 696/79 gestione residui)	0,00	0,00	0,00	0,00	0,00	0,00	0,00	0,00	0,00
1.4.1.1.8	Rimborsi per la gestione del servizio p.s.s.aero- portuale (ex cap.138/e d.p.r. 696/79 gestione residui)	0,00	0,00	0,00	0,00	0,00	0,00	0,00	0,00	0,00
1.4.1.1.9	Rimborso anticipazioni di fondi da unità periferiche cri	500.000,00	0,00	0,00	500.000,00	0,00	436.063,76	436.063,76	0,00	63.936,24
1.4.1.1.10	Anticipazioni bancarie	100.000.000,00	0,00	0,00	100.000.000,00	0,00	0,00	0,00	0,00	100.000.000,00
1.4.1.1.11	Rimborso anticipazioni per missioni amministrative	1.000.000,00	0,00	0,00	1.000.000,00	28.599,80	36.244,35	64.844,15	0,00	935.155,85
1.4.1.1.12	Rimborso anticipazioni fondi da unità direttamente amministrative	6.450.000,00	0,00	0,00	6.450.000,00	0,00	4.911.064,41	4.911.064,41	0,00	1.538.935,59
	Totale Entrate aventi natura di partite di giro	164.000.000,00	0,00	0,00	164.000.000,00	38.651.274,57	49.914.596,93	88.565.871,50	27.103.899,18	102.538.027,68
	Totale ENTRATE AVENTI NATURA DI PARTITE DI GIRO	164.000.000,00	0,00	0,00	164.000.000,00	38.651.274,57	49.914.596,93	88.565.871,50	27.103.899,18	102.538.027,68
	Totale TITOLO IV-PARTITE DI GIRO	164.000.000,00	0,00	0,00	164.000.000,00	38.651.274,57	49.914.596,93	88.565.871,50	27.103.899,18	102.538.027,68

**Croce Rossa Italiana - Comitato Centrale
Rendiconto Finanziario Gestionale 2012**

CAP.	COD.	DENOMINAZIONE	GESTIONE DI COMPETENZA									
			INIZIALI	VARIAZIONI		DEFINITIVE	RISCOSE PEGATE	RIMASTE DA RISC. / PAGARE	TOTALE ACCERTAM. IMPEGNI	DIFFERENZA RISP. ALLE PREP.		
			(1)	In aumento (2)	In diminuzione (3)	(4) = (1) + (2) - (3)	(5)	(6)	(7) = (2) + (6)	Positivo (8) = (7) - (4)	Negativa (9) = (4) - (7)	
		TOTALE GENERALE ENTRATE	392.743.727,91	18.678.375,21	20.834.757,91	390.687.345,21	214.831.692,47	95.646.892,83	310.478.585,30	29.148.921,42		109.377.681,33

**Croce Rossa Italiana - Comitato Centrale
Rendiconto Finanziario Gestionale 2012**

CAP	COD.	DENOMINAZIONE	VARIAZIONI				GESTIONE DI COMPETENZA				DIFFERENZA RISP. ALLE PREF.		
			In aumento	In diminuzione	DEFINITIVE	RISCOSE/PAGATE	RIMASTE DA RISC./PAGARE	TOTALE ACCERTAM. / IMPEGNI	Positivo	Negativa			
(1)	(2)	(3)	(4) = (2) - (3)	(5)	(6)	(7) = (5) + (6)	(8) = (7) - (4)	(9) = (4) - (7)					
AVANZO DI AMMINISTRAZIONE			0,00	3.362.061,59	64.504.890,73								
TITOLO I-ENTRATE CORRENTI													
		Trasferimenti da parte dello stato	180.016.099,00	16.905.210,41	163.110.888,59	156.947.338,09	6.000.000,00	162.947.338,09	0,00	163.530,50			
		Trasferimenti da parte di altri enti del sett. pub	50.000,00	0,00	50.000,00	0,00	0,00	0,00	0,00	50.000,00			
		Altri trasferimenti	0,00	0,00	0,00	40.277,66	0,00	40.277,66	40.277,66	0,00			
		Entrate derivanti dalla vendita di beni e prest. s	13.711.391,00	3.433.735,87	17.145.126,87	8.437.936,16	6.731.788,82	15.189.724,98	612.575,14	2.367.977,03			
		Redditi e proventi patrimoniali	170.000,00	0,00	170.000,00	0,00	194.014,01	194.014,01	34.014,01	0,00			
		Poste correttive e compensative di uscite correnti	30.736.690,41	6.071.176,52	36.807.866,93	4.226.450,59	32.786.493,07	37.012.943,66	1.307.109,30	1.102.032,57			
		Entrate non classificabili in altre voci	280.000,00	1.893.915,32	2.045.915,32	1.826.765,45	0,00	1.826.765,45	61.046,13	278.196,00			
		Totale TITOLO I-ENTRATE CORRENTI	224.964.180,41	11.308.937,71	319.237.993,71	171.478.785,95	45.733.995,90	217.211.083,85	2.045.023,24	4.167.336,10			
TITOLO II-ENTRATE IN CONTO CAPITALE													
		Alienazione di immobili e diritti reali	3.779.547,50	3.779.547,50	3.779.547,50	1.201.629,95	0,00	1.201.629,95	0,00	2.577.917,55			
		Riscossioni di crediti	0,00	0,00	0,00	0,00	0,00	0,00	0,00	0,00			
		Trasferimenti da altri enti del settore pubblico	0,00	0,00	0,00	0,00	0,00	0,00	0,00	0,00			
		Assunzioni di mutui	0,00	0,00	0,00	0,00	0,00	0,00	0,00	0,00			
		Assunzioni di altri debiti finanziari	0,00	3.300.000,00	3.300.000,00	3.500.000,00	0,00	3.500.000,00	0,00	0,00			
		Totale TITOLO II-ENTRATE IN CONTO CAPITALE	3.779.547,50	7.279.547,50	7.279.547,50	4.701.629,95	0,00	4.701.629,95	0,00	2.577.917,55			
TITOLO III-PARTITE DI GIRO													
		Entrate aventi natura di partite di giro	164.000.000,00	0,00	164.000.000,00	38.651.274,57	49.914.596,93	88.565.871,50	27.103.899,18	102.338.027,68			
		Totale TITOLO III-PARTITE DI GIRO	164.000.000,00	0,00	164.000.000,00	38.651.274,57	49.914.596,93	88.565.871,50	27.103.899,18	102.338.027,68			
TOTALE GENERALE ENTRITE			392.795.727,91	18.678.374,21	390.607.445,71	214.881.607,47	95.648.592,83	310.278.585,30	50.148.921,42	100.277.687,33			

**Croce Rossa Italiana - Comitato Centrale
Rendiconto Finanziario Gestionale 2012**

CAP. COD.	DENOMINAZIONE	GESTIONE DI COMPETENZA							DIFFERENZA RISP. ALLE PREV.	
		INIZIALI	VARIAZIONI	DEFINITIVE	RISCOSE / PAGATE	RIMASTE DA RISC. / PAGARE	TOTALE ACCERTAM. / IMPEGNI	Positivo	Negativa	
(1)	In aumento	(2)	In diminuzione	(3) = (1) + (2) - (3)	(5)	(6)	(7) = (5) + (6)	(8) = (7) - (4)	(9) = (8) - (7)	
RIEPILOGO PER TITOLO										
	AVANZO DI AMMINISTRAZIONE	67.866.952,32	0,00	3.362.061,59	64.504.890,73					
	TITOLO I - ENTRATE CORRENTI									
	Totale TITOLO I - ENTRATE CORRENTI	224.964.180,41	11.398.827,71	17.085.210,41	219.327.797,71	171.478.787,95	45.732.295,90	217.211.083,85	2.045.022,24	4.161.736,10
	TITOLO II - ENTRATE IN CONTO CAPITALE									
	Totale TITOLO II - ENTRATE IN CONTO CAPITALE	3.779.547,50	7.279.547,50	3.779.547,50	7.279.547,50	4.701.629,95	0,00	4.701.629,95	0,00	2.577.917,55
	TITOLO III - PARTITE DI GIRO									
	Totale TITOLO III - PARTITE DI GIRO	164.000.000,00	0,00	0,00	164.000.000,00	38.651.274,57	49.914.596,93	88.565.871,50	27.103.899,18	102.538.027,68
	TOTALE GENERALE ENTRATE	392.743.727,91	18.678.375,21	30.817.757,91	390.607.345,21	214.831.692,47	95.646.892,83	318.478.585,30	29.748.921,42	709.277.681,33
	AVANZO DI AMMINISTRAZIONE UTILIZZATO	0,00	4.512.067,59	0,00	4.512.067,59	0,00	0,00	0,00	0,00	0,00
	TOTALE GENERALE	392.743.727,91	23.190.436,80	20.817.757,91	395.119.406,80	214.831.692,47	95.646.892,83	318.478.585,30	29.748.921,42	709.277.681,33

**Croce Rossa Italiana - Comitato Centrale
Rendiconto Finanziario Gestionale 2012**

CAP. COD.	DENOMINAZIONE	GESTIONE DI COMPETENZA							DIFFERENZA RISP. ALLE PREV.	
		INIZIALI (1)	VARIAZIONI In aumento (2)	In diminuzione (3)	DEFINITIVE (4) = (1)+(2)+(3)	RISCONSE / PAGARE (5)	RIMASTE DA RISC. / PAGARE (6)	TOTALE ACCERTAM. IMPEGNI (7) = (5)+(6)	Positiva (8) = (7)+(4)	Negativa (9) = (4)-(8)
77	1.1.1.3	748.728,42	0,00	7.000,00	741.728,42	0,00	661.728,42	661.728,42	0,00	80.000,00
78	1.1.1.3	688.800,00	379.449,66	12.849,67	1.055.399,99	522.233,71	523.377,27	1.045.610,98	0,00	9.789,01
79	1.1.1.3	22.000,00	18.550,00	500,00	40.050,00	4.363,74	35.686,26	40.050,00	0,00	0,00
80	1.1.1.3	131.000,00	120.000,00	120.500,00	130.500,00	59.180,66	66.263,44	125.444,10	0,00	5.055,90
81	1.1.1.3	85.000,00	42.000,00	10.000,00	117.000,00	6.088,69	108.536,31	114.625,00	0,00	2.375,00
82	1.1.1.3	114.000,00	0,00	114.000,00	0,00	0,00	0,00	0,00	0,00	0,00
83	1.1.1.3	1.466.100,00	118.384,50	41.500,00	1.542.984,50	83.108,59	1.203.915,38	1.287.023,97	0,00	255.960,53
84	1.1.1.3	25.000,00	2.000,00	3.526,00	23.474,00	0,00	21.810,00	21.810,00	0,00	1.664,00
85	1.1.1.3	88.100,00	47.005,00	34.000,00	101.105,00	13.912,16	75.242,74	89.154,90	0,00	11.950,10
86	1.1.1.3	100.000,00	100.000,00	100.000,00	100.000,00	48.000,00	51.225,00	99.225,00	0,00	775,00
87	1.1.1.3	379.500,00	73.556,81	21.029,12	432.027,69	143.628,03	285.027,12	428.655,15	0,00	3.372,54
88	1.1.1.3	9.702.000,00	2.263.671,93	69.000,00	11.896.071,93	11.335.991,30	541.580,63	11.877.571,93	0,00	18.500,00
89	1.1.1.3	72.000,00	0,00	5.900,00	66.100,00	0,00	62.975,00	62.975,00	0,00	3.125,00
90	1.1.1.3	21.000,00	17.030,50	5.000,00	33.030,50	0,00	33.030,50	33.030,50	0,00	0,00
91	1.1.1.3	0,00	0,00	0,00	0,00	0,00	0,00	0,00	0,00	0,00
92	1.1.1.3	100.042,16	0,00	0,00	100.042,16	76.368,03	23.674,13	100.042,16	0,00	0,00
93	1.1.1.3	1.000,00	450,00	0,00	1.450,00	0,00	450,00	450,00	0,00	1.000,00
94	1.1.1.3	580.200,00	637.648,70	450.500,00	767.348,70	423.746,12	342.902,58	766.648,70	0,00	700,00
95	1.1.1.3	887.000,00	937.650,00	825.000,00	999.650,00	665.238,03	330.381,80	995.619,83	0,00	4.030,17
96	1.1.1.3	125.150,00	123.000,00	90.300,00	157.850,00	26.721,60	126.827,95	153.549,55	0,00	4.300,45
97	1.1.1.3	590.500,00	3.000,00	7.000,00	586.500,00	33.523,16	377.676,84	411.200,00	0,00	175.300,00
98	1.1.1.3	143.700,00	225.308,95	101.900,00	267.108,95	98.283,13	161.325,82	259.608,95	0,00	7.500,00
100	1.1.1.3	122.000,00	0,00	29.800,00	92.200,00	0,00	45.795,87	45.795,87	0,00	46.404,13
101	1.1.1.3	108.000,00	0,00	22.000,00	86.000,00	0,00	43.232,00	43.232,00	0,00	42.768,00
102	1.1.1.3	190.500,00	60.502,02	72.995,00	178.007,02	0,00	109.005,00	109.005,00	0,00	69.002,02
103	1.1.1.3	64.189,60	40.000,00	48.349,60	55.840,00	0,00	20.000,00	20.000,00	0,00	31.840,00
104	1.1.1.3	51.500,00	220.000,00	10.000,00	261.500,00	0,00	240.000,00	240.000,00	0,00	21.500,00
105	1.1.1.3	200,00	0,00	0,00	200,00	0,00	0,00	0,00	0,00	200,00
106	1.1.1.3	123,00	90,00	90,00	123,00	0,00	0,00	0,00	0,00	123,00
107	1.1.1.3	116.923,71	1.700,00	39.630,48	78.993,23	33.527,11	19.978,34	53.505,45	0,00	25.487,78

Corsi di formazione e aggiornamento dei volontari

**Croce Rossa Italiana - Comitato Centrale
Rendiconto Finanziario Gestionale 2012**

CAP.	COD.	DENOMINAZIONE	GESTIONE DI COMPETENZA					RIMASTE DA RISC. / PAGARE	TOTALE ACCERTAM. / IMPEGNI	DIFFERENZA RISP. ALLE PREV.	
			INIZIALI	VARIAZIONI	DEFINITIVE	RISCOSE / PAGATE	(5)			(6)	(7) = (5) + (6)
			(1)	(2)	(3)	(4) = (1) + (2) + (3)	(5)	(6)	(7) = (5) + (6)	(8) = (7) - (4)	(9) = (8) - (7)
		istituzionali di cui all'art. 2.b dello statuto" (ex cap. 564 d.p.r. 696/79)									
142	1.1.2.1	Interventi per soccorsi all'estero a favore di popolazioni vittime di calamità o conflitti e per programmi di sviluppo (ex cap. 167/4 d.p.r. 696/79-gestione residui-)	0,00	0,00	0,00	0,00	0,00	0,00	0,00	0,00	0,00
143	1.1.2.1	Corsi diritto internazionale umanitario	68.000,00	0,00	36.000,00	32.000,00	6.567,18	9.421,82	13.989,00	0,00	16.011,00
144	1.1.2.1	Corsi per delegati internazionali	5.000,00	0,00	0,00	5.000,00	0,00	1.800,00	1.800,00	0,00	3.200,00
145	1.1.2.1	Scambi e rapporti internazionali	308.000,00	27.000,00	267.500,00	67.500,00	3.516,20	52.853,80	56.370,00	0,00	11.130,00
146	1.1.2.1	Organizzazione consigli e assemblee nazionali delle componenti volontaristiche dell'associazione, sia civile che ausiliario delle f.f.a.	189.000,00	0,00	166.694,52	22.305,48	0,00	4.891,60	4.891,60	0,00	17.413,88
147	1.1.2.1	Spese per stampa o acquisto testi di pronto soccorso	41.311,00	0,00	38.000,00	3.311,00	0,00	2.704,00	2.704,00	0,00	607,00
148	1.1.2.1	Spese per progetti di cooperazione allo sviluppo all'estero	150.000,00	0,00	90.000,00	60.000,00	0,00	0,00	0,00	0,00	60.000,00
149	1.1.2.1	Spese per progetti finanziati da soggetti pubblici e privati	0,00	721.299,22	101.142,25	620.156,97	0,00	390.156,97	390.156,97	0,00	230.000,00
150	1.1.2.1	Rimborso oneri personale a datori di lavoro per attività di volontariato	200.000,00	4.784,38	4.784,38	204.784,38	4.784,38	200.000,00	204.784,38	0,00	0,00
		Totale Uscite per prestazioni istituzionali	5.183.311,00	6.140.502,30	2.937.584,06	8.386.429,24	980.703,96	4.314.181,07	5.294.885,03	0,00	3.091.544,21
		1.1.2.2 Trasferimenti passivi									
155	1.1.2.2	Trasferimenti a e tra unità cri	12.786.520,00	2.333.751,50	1.160.294,82	13.959.976,68	3.899.917,28	8.231.468,25	12.131.385,53	0,00	1.828.591,15
156	1.1.2.2	Contributo al comitato internazionale della croce rossa	340.000,00	0,00	134.526,20	205.473,80	0,00	205.000,00	205.000,00	0,00	473,80
157	1.1.2.2	Contributi alla federazione internazionale di croce rossa e alle società nazionali di croce rossa e mezzaluna rossa	3.350.000,00	884.325,92	845.400,00	3.388.925,92	778.813,06	2.610.078,04	3.388.891,10	0,00	34,82
158	1.1.2.2	Quote associative alla federazione internazionale di croce rossa	1.600.000,00	0,00	406.253,00	1.193.747,00	1.193.746,61	0,39	1.193.747,00	0,00	0,00
159	1.1.2.2	Quota associativa all'istituto internazionale di diritto umanitario	70.000,00	0,00	35.000,00	35.000,00	0,00	35.000,00	35.000,00	0,00	0,00
160	1.1.2.2	Quota associativa all'ufficio di collegamento cri/be	71.217,00	834,00	0,00	72.051,00	72.046,00	0,00	72.046,00	0,00	5,00
161	1.1.2.2	Contributi all'arc	9.269,90	0,00	0,00	9.269,90	8.937,30	0,00	8.937,30	0,00	332,60
		Totale Trasferimenti passivi	18.227.006,90	3.218.911,42	2.581.474,02	18.864.444,30	5.653.460,25	11.081.546,68	17.035.006,93	0,00	1.829.437,37
		1.1.2.3 Oneri finanziari									
170	1.1.2.3	Oneri finanziari	2.400.000,00	0,00	0,00	2.400.000,00	980.915,03	1.350.543,98	2.331.459,01	0,00	68.540,99
171	1.1.2.3	Interessi passivi	506.950,00	126.900,84	0,00	633.850,84	0,00	617.977,49	617.977,49	0,00	15.873,35
171	1.1.2.3	Spese e commissioni bancarie	2.906.950,00	126.900,84	0,00	3.033.850,84	980.915,03	1.968.521,47	2.949.436,50	0,00	84.414,34
		Totale Oneri finanziari	5.813.900,00	253.801,68	0,00	6.067.701,68	980.915,03	2.937.042,94	5.813.900,00	0,00	248.281,70
		1.1.2.4 Oneri tributari									
180	1.1.2.4	Imposte, tasse e tributi vari	1.885.800,00	2.916.180,43	145.000,00	4.956.980,43	1.245.147,53	3.321.561,12	4.566.708,65	0,00	90.271,78
181	1.1.2.4	Irap	9.168.755,85	102.964,18	135.052,85	9.406.772,88	5.986.165,27	3.142.132,11	9.128.297,38	0,00	8.369,80
		Totale Oneri tributari	11.054.555,85	3.019.144,61	280.052,85	13.793.647,61	7.231.312,80	6.463.693,23	13.695.006,03	0,00	98.641,58

**Croce Rossa Italiana - Comitato Centrale
Rendiconto Finanziario Gestionale 2012**

CAP. COD.	DENOMINAZIONE	GESTIONE DI COMPETENZA										DIFFERENZA RISP. ALLE PREV.	
		INIZIALI	VARIAZIONI		DEFINITIVE	RISCOSE / PAGATE	RIMASTE DA RISC. / PAGARE	TOTALE ACCERTAM. IMPEGNI	Positiva	Negativa			
		(1)	In aumento	(2)	In diminuzione	(3)	(4) = (1) + (2) + (3)	(5)	(6)	(7) = (5) + (6)	(8) = (7) + (4)	(9) = (8) - (7)	
400	1.4.1.1 Ritenute erariali	21.000.000,00	0,00	0,00	0,00	0,00	21.000.000,00	22.460.476,65	9.418.883,73	31.879.360,38	10.879.360,38	0,00	
401	1.4.1.1 Ritenute previdenziali e assistenziali	8.000.000,00	0,00	0,00	0,00	0,00	8.000.000,00	6.681.510,10	2.585.950,16	9.367.460,26	1.367.460,26	0,00	
402	1.4.1.1 Ritenute diverse	2.000.000,00	0,00	0,00	0,00	0,00	2.000.000,00	2.567.579,19	314.117,23	2.881.696,42	881.696,42	0,00	
403	1.4.1.1 Anticipazioni di fondi	0,00	0,00	0,00	0,00	0,00	0,00	3.287.567,37	1.450,00	3.289.017,37	3.289.017,37	0,00	
404	1.4.1.1 Partite in conto sospesi	25.000.000,00	0,00	0,00	0,00	0,00	25.000.000,00	24.433.514,28	11.207.870,59	35.641.384,87	10.641.384,87	0,00	
405	1.4.1.1 Somme destinate a terzi	50.000,00	0,00	0,00	0,00	0,00	50.000,00	94.979,88	0,00	94.979,88	44.979,88	0,00	
408	1.4.1.1 Rimborsi per la gestione del servizio aeroportuale (ex cap.308/a d.p.r.696/79-gestione residui)	0,00	0,00	0,00	0,00	0,00	0,00	0,00	0,00	0,00	0,00	0,00	
409	1.4.1.1 Anticipazioni fondi ad unità periferiche cri	500.000,00	0,00	0,00	0,00	0,00	500.000,00	404.000,00	32.063,76	436.063,76	0,00	63.936,24	
410	1.4.1.1 Restituzione anticipazioni bancarie	100.000.000,00	0,00	0,00	0,00	0,00	100.000.000,00	0,00	0,00	0,00	0,00	100.000.000,00	
411	1.4.1.1 Anticipazioni per missioni	1.000.000,00	0,00	0,00	0,00	0,00	1.000.000,00	62.844,15	2.000,00	64.844,15	0,00	933.155,83	
412	1.4.1.1 Anticipazione fondi ad unità direttamente amministrata	6.450.000,00	0,00	0,00	0,00	0,00	6.450.000,00	4.911.064,41	0,00	4.911.064,41	0,00	1.538.935,59	
	Totale Uscite aventi natura di partite di giro	164.000.000,00	0,00	0,00	0,00	0,00	164.000.000,00	64.903.536,03	23.662.335,47	88.565.871,50	27.103.899,18	102.538.027,68	
	Totale USCITE AVVENTI NATURA DI PARTITE DI GIRO	164.000.000,00	0,00	0,00	0,00	0,00	164.000.000,00	64.903.536,03	23.662.335,47	88.565.871,50	27.103.899,18	102.538.027,68	
	Totale TITOLO II - PARTITE DI GIRO	164.000.000,00	0,00	0,00	0,00	0,00	164.000.000,00	64.903.536,03	23.662.335,47	88.565.871,50	27.103.899,18	102.538.027,68	
	TOTALE GENERALE USCITE	392.743.727,91	36.933.442,64	34.557.743,75	0,00	0,00	398.119.406,80	200.066.173,42	106.958.485,79	307.024.659,20	27.103.899,18	115.198.646,79	

**Croce Rossa Italiana - Comitato Centrale
Rendiconto Finanziario Gestionale 2012**

CAP. COD.	DENOMINAZIONE	GESTIONE DI COMPETENZA					RISORSE / PAGATE	RIMASTE DA RISC./PAGARE	TOTALE ACCERTAM. IMPEGNI	DIFFERENZIALE PREV.	
		INIZIALI	VARIAZIONI		DEFINITIVE	Positiva				Negativa	
		(1)	In aumento (2)	In diminuzione (3)	(4)=(1)+(2)-(3)	(5)	(6)	(7)=(5)+(6)	(8)=(7)-(4)	(9)=(4)-(7)	
RIEPILOGO PER TITOLO E CATEGORIA											
	DISAVANZO DI AMMINISTRAZIONE	0,00	0,00	0,00	0,00						
TITOLO I - USCITE CORRENTI											
	Uscite per gli organi dell'ente	600.240,94	38.700,00	139.534,00	499.406,94	279.474,04	156.832,03	436.326,09	0,00	63.080,83	
	Oneri per il personale in attivita' di servizio	142.093.984,37	1.308.463,96	7.495.638,83	135.906.809,50	96.659.343,90	37.915.406,23	134.574.750,15	0,00	1.332.039,33	
	Oneri per l'acquisto di beni di consumo e servizi	23.197.993,37	7.282.964,51	5.100.091,28	25.380.866,60	14.249.305,14	9.490.569,23	23.739.874,39	0,00	1.640.992,21	
	Uscite per prestazioni istituzionali	5.183.511,00	6.140.502,30	2.937.584,06	8.386.429,24	980.703,96	4.314.181,07	5.294.885,03	0,00	3.091.544,21	
	Trasferimenti passivi	18.227.006,90	3.218.911,42	2.581.474,02	18.864.444,30	5.953.460,25	11.081.546,68	17.035.006,93	0,00	1.829.437,37	
	Oneri finanziari	2.906.950,00	126.900,84	0,00	3.033.850,84	980.915,03	1.968.521,47	2.949.436,50	0,00	84.414,34	
	Oneri tributari	11.054.555,85	3.019.144,61	280.052,85	13.793.647,61	7.231.312,80	6.463.693,23	13.695.006,03	0,00	98.641,58	
	Poste correttive e compensative di entrate correnti	13.000,00	5.935.761,69	0,00	5.948.761,69	5.836.737,48	99.034,21	5.935.761,69	0,00	13.000,00	
	Uscite non classificabili in altre voci	5.436.658,06	2.760.235,61	3.966.789,39	4.230.104,28	915.353,60	2.775.595,61	3.690.949,21	0,00	539.155,07	
	Accantonamenti a rischi ed oneri	3.700.000,00	0,00	3.700.000,00	0,00	0,00	0,00	0,00	0,00	0,00	
	Totale TITOLO I - USCITE CORRENTI	212.473.909,49	39.871.584,94	36.291.164,43	216.054.327,00	133.086.606,39	74.365.349,82	207.351.996,02	0,00	8.692.242,94	
TITOLO II - USCITE IN CONTO CAPITALE											
	Acquisizione di beni di uso durevole	0,00	1.533.129,95	0,00	1.533.129,95	500.000,00	982.650,91	1.482.650,91	0,00	50.479,04	
	Acquisizioni di immobilizzazioni tecniche	7.090.279,92	912.180,25	875.421,87	7.127.038,30	158.596,94	5.928.543,83	6.087.140,77	0,00	1.039.897,53	
	Partecipazioni e acquisto di valori mobiliari	3.779.547,50	3.779.547,50	4.981.177,45	2.577.917,55	0,00	0,00	0,00	0,00	2.577.917,55	
	Concessioni di crediti ed anticipazioni	0,00	0,00	0,00	0,00	0,00	0,00	0,00	0,00	0,00	
	Indennita' di anzianita' e similari al personale c	5.450.000,00	577.000,00	2.500.000,00	3.527.000,00	1.416.317,67	2.110.682,33	3.527.000,00	0,00	0,00	
	Estinzione debiti diversi	10.000,00	300.000,00	0,00	310.000,00	1.116,58	8.883,42	10.000,00	0,00	300.000,00	
	Totale TITOLO II - USCITE IN CONTO CAPITALE	16.319.827,42	7.102.857,70	8.356.599,32	23.779.284,80	2.076.037,19	9.038.760,49	21.703.524,31	0,00	3.968.264,12	
TITOLO III - PARTITE DI GIRO											
	Uscite oneri natura di partite di giro	164.000.000,00	0,00	0,00	164.000.000,00	64.903.536,03	23.662.335,47	86.565.871,50	27.103.899,18	102.538.027,68	
	Totale TITOLO III - PARTITE DI GIRO	164.000.000,00	0,00	0,00	164.000.000,00	64.903.536,03	23.662.335,47	86.565.871,50	27.103.899,18	102.538.027,68	

**Croce Rossa Italiana - Comitato Centrale
Rendiconto Finanziario Gestionale 2012**

CAP	COD	DENOMINAZIONE	GESTIONE DI COMPETENZA							DIFFERENZA RISP. ALLE FINE
			INIZIALI	VARIAZIONI		DEFINITIVA	RISCOSE / PAGATE	RIMASTE DA RISC. / PAGARE	TOTALE ACCERTAM. / IMPIGNI	
			In numero	In diminuzione	(4) = (1) + (2) + (3)	(5)	(6)	(7) = (5) + (6)	Positiva	Negativa
			(2)	(3)					(8) = (7) - (9)	(9) = (8) - (7)
			36.033.442,64	14.537.763,75	505.119.406,80	300.066.173,42	106.988.865,78	307.024.059,20	27.103.896,18	115.168.648,78
		TOTALE GENERALE USCITE	392.745.727,91							

**Croce Rossa Italiana - Comitato Centrale
Rendiconto Gestionale 2012**

C.A.P.	COD.	DENOMINAZIONE	GESTIONE RESIDUI			GESTIONE DI CASSA			RESIDUI INIZIALI (10)	RISORSE/ PAGATI (11)	RISORSE/ PAGARE (12)	PARAZIONI In commento (14) = 13-10	In diminuz. (15) = 10-13	PREVISIONI (16)	TOTALI RISCOSSIONI /PAGAME. (17) = 3-11	DIFF. RISP. ALLE PREV.		RESIDUI AL 31/12
			(13) = 11-12	(13)	(13)	Positiva (18) = 17-16	Negativa (19) = 16-17	(20) = 6-12										
			- 53.036.642,20															
			FONDO INIZIALE DI CASSA															
			I.1 TITOLO ENTRATE CORRENTI															
			I.1.2 ENTRATE DERIVANTI DA TRASFERIMENTI CORRENTI															
			I.1.2.1 Trasferimenti da parte dello stato															
5	1.1.2.1	Contributi dello stato	2.700.417,24	1.503.350,00	1.197.067,24	2.700.417,24	0,00	0,00	174.291.523,33	158.450.708,09	0,00	0,00	15.840.815,24	0,00	15.840.815,24	0,00	15.840.815,24	7.197.067,24
			I.1.2.4 Trasferimenti da parte di altri enti del sett. pub															
11	1.1.2.4	Contributi e concorsi erogati da soggetti pubblici e privati	1.102.005,95	0,00	1.102.005,95	1.102.005,95	0,00	0,00	1.170.185,95	0,00	0,00	0,00	1.170.185,95	0,00	1.170.185,95	0,00	1.170.185,95	1.102.005,95
			I.1.2.6 Altri trasferimenti															
30	1.1.2.6	Trasferimenti attivi altra unità cri	30.300.612,18	39.846,00	30.260.766,18	30.300.612,18	0,00	0,00	30.314.503,47	80.123,66	0,00	0,00	30.234.379,81	0,00	30.234.379,81	0,00	30.234.379,81	30.260.766,18
			Totale altri trasferimenti															
			Totale ENTRATE DERIVANTI DA TRASFERIMENTI CORRENTI															
			I.1.3 ALTRE ENTRATE															
			I.1.3.1 Entrate derivanti dalla vendita di beni e prest. s															
41	1.1.3.1	Servizio di pronto soccorso aeroportuale	11.825.614,45	2.969.129,76	8.856.484,69	11.825.614,45	0,00	0,00	26.882.733,63	10.037.879,76	0,00	0,00	16.844.853,87	0,00	16.844.853,87	0,00	16.844.853,87	11.012.734,09
45	1.1.3.1	Cessione sangue	7.649.446,83	0,00	7.649.446,83	7.649.446,83	0,00	0,00	11.477.422,07	0,00	0,00	0,00	11.477.422,07	0,00	11.477.422,07	0,00	11.477.422,07	7.649.446,83
47	1.1.3.1	Prestazioni rese ad enti e istituzioni in base a convenzioni	20.128.978,72	5.195.115,85	14.933.862,87	20.128.978,72	0,00	0,00	18.429.880,35	5.815.115,85	0,00	0,00	12.614.764,50	0,00	12.614.764,50	0,00	12.614.764,50	18.735.098,74
52	1.1.3.1	Vendita di pubblicazioni e sussidi didattici	0,00	0,00	0,00	0,00	0,00	0,00	0,00	61.466,14	0,00	0,00	61.466,14	0,00	61.466,14	0,00	61.466,14	0,00
53	1.1.3.1	Proventi analisi di laboratorio e accertamenti diagnostici	4.914.974,64	477.829,82	4.437.144,82	4.914.974,64	0,00	0,00	7.825.673,90	1.165.549,84	0,00	0,00	6.660.124,06	0,00	6.660.124,06	0,00	6.660.124,06	5.231.447,77
57	1.1.3.1	Corsi di formazione	1.120,00	0,00	1.120,00	1.120,00	0,00	0,00	1.120,00	0,00	0,00	0,00	1.120,00	0,00	1.120,00	0,00	1.120,00	1.120,00
			Totale Entrate derivanti dalla vendita di beni e prest. s															
			I.1.3.2 Redditi e proventi patrimoniali															
70	1.1.3.2	Affitti di immobili	992.268,46	139.240,40	853.028,06	992.268,46	0,00	0,00	975.521,33	139.240,40	0,00	0,00	836.280,93	0,00	836.280,93	0,00	836.280,93	1.047.042,07
73	1.1.3.2	Interessi attivi su depositi e conti correnti	907,75	0,00	907,75	907,75	0,00	0,00	0,00	0,00	0,00	0,00	0,00	0,00	0,00	0,00	0,00	907,75
			Totale Redditi e proventi patrimoniali															
			I.1.3.3 Poste correttive e compensative di uscite correnti															
80	1.1.3.3	Liquidazione di sinistri da parte di compagnie di assicurazioni e privati	271,00	0,00	271,00	271,00	0,00	0,00	271,00	2.554,00	0,00	0,00	2.283,00	0,00	2.283,00	0,00	2.283,00	271,00
81	1.1.3.3	Recupero e rimborsi diversi	15.827.381,46	397.255,23	15.430.126,23	15.827.381,46	0,00	0,00	20.330.474,17	1.128.407,85	0,00	0,00	19.202.066,32	0,00	19.202.066,32	0,00	19.202.066,32	20.403.699,94
			Recupero e rimborsi oneri complessivi di personale civile in															

**Croce Rossa Italiana - Comitato Centrale
Rendiconto Gestionale 2012**

CAP. COD.	DENOMINAZIONE	GESTIONE RISCHI		VARIAZIONI		GESTIONE DI CASSA		RESIDUALI 31/12			
		RISCHI/INIZIALI (10)	DA RISC./PAGARE (12)	In aumento (14)=13-10	In diminuz. (15)=10-13	TOTALE RISCOSSIONI (17)=5+11	DIF. RISP. ALLE PREV. Positiva (18)=17-16		Negative (19)=16-17	(20)=6+12	
83	1.1.3.3 convenzione	31.960.283,97	31.205.812,82	31.960.283,97	0,00	0,00	39.850.716,38	1.439.953,33	0,00	38.416.762,85	38.616.756,92
84	1.1.3.3 Recupero e rimborsi oneri complessivi di personale militare in convezione	33.624.767,80	30.917.437,46	33.624.767,80	0,00	0,00	42.141.091,49	3.338.384,78	0,00	38.804.706,71	40.032.999,25
85	1.1.3.3 Recupero spese assicurative	12.079.036,31	1.206.878,06	12.079.036,31	0,00	0,00	15.991.529,45	3.322.209,15	0,00	12.669.320,30	16.339.837,39
86	1.1.3.3 Recupero e rimborso spese per materiale promozionale	1.455,87	1.455,87	1.455,87	0,00	0,00	124.582,28	0,00	0,00	124.582,28	1.455,87
87	1.1.3.3 Recupero oneri assenza per malattia	17.263,96	10.003,62	17.263,96	0,00	0,00	0,00	70.879,68	0,00	70.879,68	15.657,19
88	1.1.3.3 Rimborso dal comitato regionale cri sicilia (per attività site spa)	20.000.000,00	20.000.000,00	20.000.000,00	0,00	0,00	5.810.337,48	0,00	0,00	5.810.337,48	25.810.337,48
	Totale Poste correntive e compensative di uscite correnti	113.510.460,37	108.434.521,97	113.510.460,37	0,00	0,00	124.257.002,25	9.302.388,99	0,00	73.162,68	141.221.015,04
	1.1.3.4 Entrate non classificabili in altre voci										
95	1.1.3.4 Oblazioni, lasciti, eredità	1.500.000,00	0,00	1.500.000,00	0,00	0,00	53.778,11	1.551.343,91	1.477.465,80	0,00	0,00
96	1.1.3.4 Oblazioni di terzi per soccorsi ed assistenza	6.455,00	6.455,00	6.455,00	0,00	0,00	3.453.437,64	1.793.717,54	0,00	1.659.730,10	6.455,00
98	1.1.3.4 Entrate derivanti da manifestazioni varie e dalla vendita di materiale di propaganda	97.793,11	97.793,11	97.793,11	0,00	0,00	291.917,62	1.804,00	0,00	290.113,62	97.793,11
99	1.1.3.4 Entrate eventuali	1.603.763,53	15.000,00	1.603.763,53	0,00	0,00	102.582,28	15.000,00	0,00	87.582,28	1.588.763,53
	Totale Entrate non classificabili in altre voci	3.208.011,64	1.515.000,00	1.693.011,64	0,00	0,00	3.901.715,65	3.347.765,45	1.477.465,80	2.037.416,00	1.693.011,64
	Totale ALTRE ENTRATE	162.231.782,86	15.372.254,23	146.859.528,63	162.231.782,86	0,00	193.251.069,18	29.863.406,43	1.612.094,62	165.499.737,37	186.591.824,53
	Totale TITOLO LEENTRATE CORRENTI	196.334.818,23	16.915.450,23	179.419.368,00	196.334.818,23	0,00	399.527.281,93	188.594.236,18	1.612.094,62	215.745.138,37	225.151.663,90
1.2	TITOLO LEENTRATE IN CONTO CAPITALE										
1.2.1	ENTRATE PER ALIENAZIONE DI BENI PATRIMONIALI E RIS										
1.2.1.1	Alienazione di immobili e diritti reali										
110	1.2.1.1 Alienazione immobili	24.015,25	0,00	24.015,25	0,00	0,00	4.810.893,78	1.201.629,95	0,00	3.609.263,83	24.015,25
	Totale Alienazione di immobili e diritti reali	24.015,25	0,00	24.015,25	0,00	0,00	4.810.893,78	1.201.629,95	0,00	3.609.263,83	24.015,25
1.2.1.4	Riscossioni di crediti										
143	1.2.1.4 Riscossione di crediti diversi	13.203,09	0,00	13.203,09	0,00	0,00	13.265,45	0,00	0,00	13.265,45	13.203,09
	Totale Riscossioni di crediti	13.203,09	0,00	13.203,09	0,00	0,00	13.265,45	0,00	0,00	13.265,45	13.203,09
	Totale ENTRATE PER ALIENAZIONE DI BENI PATRIMONIALI E RIS	37.218,34	0,00	37.218,34	0,00	0,00	4.824.159,23	1.201.629,95	0,00	3.622.529,28	37.218,34
1.2.2	ENTRATE DERIVANTI DA TRASFERIMENTI IN CONTO CAPITA										
1.2.2.4	Trasferimenti da altri enti del settore pubblico										
180	1.2.2.4 Entrate con vincolo di reinvestimento: finanziamenti, contributi, donazioni, lasciti, eredità	863.644,65	0,00	863.644,65	0,00	0,00	2.454.418,00	0,00	0,00	2.454.418,00	863.644,65
	Totale Trasferimenti da altri enti del settore pubblico	863.644,65	0,00	863.644,65	0,00	0,00	2.454.418,00	0,00	0,00	2.454.418,00	863.644,65
	Totale ENTRATE DERIVANTI DA TRASFERIMENTI IN CONTO CAPITA	863.644,65	0,00	863.644,65	0,00	0,00	2.454.418,00	0,00	0,00	2.454.418,00	863.644,65

**Croce Rossa Italiana - Comitato Centrale
Rendiconto Gestionale 2012**

CAP.	COD.	DENOMINAZIONE	GESTIONE RESIDUI		VARIAZIONI		GESTIONE DI CASSA		RESIDUI AL 31/12					
			RESIDUI INIZIALI (10)	RISCIOSI/ PAGATI (11)	DA RISC./ PAGARE (12)	TOTALI (13) = 11+12	In aumento (14) = 13-10	In diminuz. (15) = 10-13		PREVISIONI (16)	TOTALE RISCOSSIONI /PAGAME (17) = 5+11	DIF. RISP. ALLE PREF. Positiva (18) = 17-16	Negative (19) = 16-17	(20) = 6+12
1.2.3 ACCENSIONE DI PRESTITI														
1.2.3.1 Assunzioni di mutui														
190	1.2.3.1	Assunzione di mutui	35.560,30	0,00	35.560,30	0,00	35.560,30	0,00	0,00	0,00	0,00	35.560,30	0,00	35.560,30
		Totale Assunzioni di mutui	35.560,30	0,00	35.560,30	0,00	35.560,30	0,00	0,00	0,00	0,00	35.560,30	0,00	35.560,30
1.2.3.2 Assunzioni di altri debiti finanziari														
200	1.2.3.2	Altri debiti finanziari	0,00	0,00	0,00	0,00	0,00	0,00	0,00	0,00	0,00	0,00	0,00	0,00
		Totale Assunzioni di altri debiti finanziari	0,00	0,00	0,00	0,00	0,00	0,00	0,00	0,00	0,00	0,00	0,00	0,00
		Totale ACCENSIONE DI PRESTITI	35.560,30	0,00	35.560,30	0,00	35.560,30	0,00	0,00	0,00	0,00	35.560,30	0,00	35.560,30
		Totale TITOLO II-ENTRATE IN CONTO CAPITALE	936.423,29	0,00	936.423,29	0,00	936.423,29	0,00	0,00	0,00	0,00	6.112.507,58	0,00	936.423,29
1.4 TITOLO IV-PARTITE DI GIRO														
1.4.1 ENTRATE AVVENTI NATURA DI PARTITE DI GIRO														
1.4.1.1 Entrate avventi natura di partite di giro														
230	1.4.1.1	Ritenute erariali	35.539.645,89	8.168.271,06	27.361.374,83	35.539.645,89	0,00	69.352.068,45	30.100.524,56	0,00	39.251.543,89	37.308.481,71	0,00	39.251.543,89
231	1.4.1.1	Ritenute previdenziali e assistenziali	7.218.459,36	1.186.745,46	6.031.713,90	7.218.459,36	0,00	19.862.533,13	9.659.665,95	0,00	10.202.867,18	6.926.253,67	0,00	10.202.867,18
232	1.4.1.1	Ritenute diverse	2.311.546,31	403.934,91	1.907.611,40	2.311.546,31	0,00	5.398.905,59	2.967.451,37	0,00	2.431.454,22	2.225.791,36	0,00	2.431.454,22
233	1.4.1.1	Anticipazioni di fondi	18.498.642,86	5.425.121,07	13.073.521,79	18.498.642,86	0,00	18.422.506,62	5.522.304,97	0,00	12.900.201,65	16.265.355,26	0,00	12.900.201,65
234	1.4.1.1	Partite in conto sospesi	116.535.856,74	26.135.593,83	90.400.262,91	116.535.856,74	0,00	138.715.259,55	31.597.414,37	0,00	107.117.845,18	120.579.827,24	0,00	107.117.845,18
235	1.4.1.1	Somme destinate a terzi	89.766,11	826,27	88.939,84	89.766,11	0,00	375.424,76	95.806,15	0,00	279.618,61	88.939,84	0,00	279.618,61
237	1.4.1.1	Somme destinate all'assistenza ai profughi stranieri (ex cap.137/e d.p.r. 696/79 - gestione residui)	242.002,83	0,00	242.002,83	242.002,83	0,00	869.078,79	0,00	0,00	869.078,79	242.002,83	0,00	869.078,79
238	1.4.1.1	Rimborsi per la gestione del servizio p.s.aero - portuale (ex cap.138/e d.p.r. 696/79 - gestione residui)	3.392.465,10	0,00	3.392.465,10	3.392.465,10	0,00	3.392.465,10	0,00	0,00	3.392.465,10	3.392.465,10	0,00	3.392.465,10
239	1.4.1.1	Rimborso anticipazioni di fondi da unità periferiche cri	1.024.173,43	0,00	1.024.173,43	1.024.173,43	0,00	1.524.173,43	0,00	0,00	1.524.173,43	1.460.237,19	0,00	1.524.173,43
240	1.4.1.1	Anticipazioni bancarie	0,00	0,00	0,00	0,00	0,00	100.000.000,00	0,00	0,00	100.000.000,00	0,00	0,00	100.000.000,00
241	1.4.1.1	Rimborso anticipazioni per missioni amministrative	393.694,26	230.766,59	162.927,67	393.694,26	0,00	1.455.038,08	259.366,39	0,00	1.195.671,69	199.172,02	0,00	1.195.671,69
242	1.4.1.1	Rimborso anticipazioni fondi da unità direttamente amministrative	10.951.305,48	4.379.701,75	6.571.603,73	10.951.305,48	0,00	11.588.328,82	4.379.701,75	0,00	7.208.627,07	11.482.668,14	0,00	7.208.627,07
		Totale Entrate avventi natura di partite di giro	196.187.558,37	45.930.960,94	150.256.597,43	196.187.558,37	0,00	370.955.782,32	84.582.235,51	0,00	286.373.546,81	200.171.194,36	0,00	286.373.546,81
		Totale ENTRATE AVVENTI NATURA DI PARTITE DI GIRO	196.187.558,37	45.930.960,94	150.256.597,43	196.187.558,37	0,00	370.955.782,32	84.582.235,51	0,00	286.373.546,81	200.171.194,36	0,00	286.373.546,81
		Totale TITOLO IV-PARTITE DI GIRO	196.187.558,37	45.930.960,94	150.256.597,43	196.187.558,37	0,00	370.955.782,32	84.582.235,51	0,00	286.373.546,81	200.171.194,36	0,00	286.373.546,81
		TOTALE GENERALE ENTRATE	393.458.799,89	63.848.411,37	330.610.388,52	393.458.799,89	0,00	781.297.201,78	277.678.103,64	0,00	1.612.054,82	426.259.381,53	0,00	1.612.054,82

**Croce Rossa Italiana - Comitato Centrale
Rendiconto Gestionale 2012**

CAP. COD.	DENOMINAZIONE	GESTIONE RESIDUI			GASTIONE DI CASSA			RESIDUI AL 31/12				
		RESIDUI INIZIALI (10)	RISCIOSI PAGATI (11)	RISCIOSI DA RISC. PAGARE (12)	TOTALI TOTALI (13)=11+12	VARIAZIONI in aumento (14)=13-10	in diminuzione (15)=10-13		PREVISIONI (16)	TOTALE RISCIOSI PAGAMENTI (17)=3+11	DIFF. RISP. ALLE PREF. Positiva (18)=17-16	Negativa (19)=16-17
- 53.036.642,20												
FONDO INIZIALE DI CASA												
TITOLO I-ENTRATE CORRENTI												
	Trasferimenti da parte dello stato	2.700.417,24	1.503.350,00	1.197.067,24	2.700.417,24	0,00	0,00	174.291.523,33	158.450.708,09	0,00	15.840.815,24	7.197.067,24
	Trasferimenti da parte di altri enti del sett. pub	1.102.005,95	0,00	1.102.005,95	1.102.005,95	0,00	0,00	1.170.185,95	0,00	0,00	1.170.185,95	1.102.005,95
	Altri trasferimenti	30.300.612,18	39.846,00	30.360.766,18	30.300.612,18	0,00	0,00	30.314.503,47	80.123,66	0,00	30.234.379,81	30.360.766,18
	Entrate derivanti dalla vendita di beni e prov. s	44.520.134,64	8.642.075,43	35.878.059,21	44.520.134,64	0,00	0,00	64.616.829,95	17.080.011,59	61.466,14	47.598.284,50	42.629.848,03
	Redditi e proventi patrimoniali	993.176,21	139.240,40	853.935,81	993.176,21	0,00	0,00	975.521,33	139.240,40	0,00	836.280,93	1.047.949,82
	Poste correttive e compensative di uscite correnti	113.510.460,37	5.075.938,40	108.434.521,97	113.510.460,37	0,00	0,00	124.257.002,25	9.302.388,99	73.162,68	115.027.775,94	141.221.015,04
	Entrate non classificabili in altre voci	3.208.011,64	1.515.000,00	1.693.011,64	3.208.011,64	0,00	0,00	3.901.715,65	3.341.765,45	1.477.465,80	2.037.416,00	1.693.011,64
	Totale TITOLO I-ENTRATE CORRENTI	196.334.818,23	16.915.450,23	179.419.368,00	196.334.818,23	0,00	0,00	399.527.281,83	188.394.238,18	1.612.094,62	212.745.138,37	223.151.663,90
	TOTALE GENERALE ENTRATE	393.458.799,89	62.846.411,17	330.612.388,72	393.458.799,89	0,00	0,00	781.297.201,78	277.678.103,64	1.612.094,62	505.231.192,76	426.259.281,55
TITOLO II-ENTRATE IN CONTO CAPITALE												
	Alienazione di immobili e diritti reali	24.015,25	0,00	24.015,25	24.015,25	0,00	0,00	4.810.893,78	1.201.629,95	0,00	3.609.263,83	24.015,25
	Riscossioni di crediti	13.203,09	0,00	13.203,09	13.203,09	0,00	0,00	13.265,45	0,00	0,00	13.265,45	13.203,09
	Trasferimenti da altri enti del settore pubblico	863.644,65	0,00	863.644,65	863.644,65	0,00	0,00	2.454.418,00	0,00	0,00	2.454.418,00	863.644,65
	Assunzioni di mutui	35.560,30	0,00	35.560,30	35.560,30	0,00	0,00	35.560,30	0,00	0,00	35.560,30	35.560,30
	Assunzioni di altri debiti finanziari	0,00	0,00	0,00	0,00	0,00	0,00	3.500.000,00	3.500.000,00	0,00	0,00	0,00
	Totale TITOLO II-ENTRATE IN CONTO CAPITALE	936.423,29	0,00	936.423,29	936.423,29	0,00	0,00	10.814.137,53	4.701.629,95	0,00	6.112.507,58	936.423,29
	TOTALE GENERALE ENTRATE	393.458.799,89	62.846.411,17	330.612.388,72	393.458.799,89	0,00	0,00	781.297.201,78	277.678.103,64	1.612.094,62	505.231.192,76	426.259.281,55
TITOLO IV-PARTITE DI GIRO												
	Entrate oventi natura di partite di giro	196.187.558,37	45.930.960,94	150.256.597,43	196.187.558,37	0,00	0,00	370.955.782,32	84.582.235,51	0,00	286.373.546,81	200.171.194,36
	Totale TITOLO IV-PARTITE DI GIRO	196.187.558,37	45.930.960,94	150.256.597,43	196.187.558,37	0,00	0,00	370.955.782,32	84.582.235,51	0,00	286.373.546,81	200.171.194,36
	TOTALE GENERALE ENTRATE	393.458.799,89	62.846.411,17	330.612.388,72	393.458.799,89	0,00	0,00	781.297.201,78	277.678.103,64	1.612.094,62	505.231.192,76	426.259.281,55

**Croce Rossa Italiana - Comitato Centrale
Rendiconto Gestione 2012**

CAP.	COD.	DENOMINAZIONE	GESTIONE RESIDUI			VARIAZIONI			GESTIONE DI CASSA			RESIDUI AL 31/12		
			RESIDUI INIZIALI (10)	RISPOSTE/ PAGATI (11)	DA RISC. PAGARE (12)	TOTALI (13)=11+12	In aumento (14)=13-10	In diminuz. (15)=10-13	TOTALE RISORSE/ PAGAME (16)	DIFF. RISP. ALLE PREV. Positive (18)=17-16	Negative (19)=16-17		(20)=6+12	
1.1. TITOLO FISCITE CORRENTI														
1.1.1 FUNZIONAMENTO														
1.1.1.1 Uscite per gli organi dell'ente														
1	1.1.1.1	Indennità e rimborso spese ai membri degli organi di vertice	167.420,33	36.789,75	130.630,58	167.420,33	0,00	0,00	544.863,86	226.118,89	0,00	0,00	318.744,97	170.942,69
2	1.1.1.1	Compensi, indennità e rimborsi ai componenti il collegio dei revisori	245.737,76	164.501,71	81.236,05	245.737,76	0,00	0,00	509.932,26	246.843,98	0,00	0,00	263.106,28	192.797,88
3	1.1.1.1	Spese per l'esplicamento di incarichi in seno al movimento internazionale della Croce Rossa e della Mezzaluna Rossa Totale Uscite per gli organi dell'ente	17.071,34	5.216,09	11.855,25	17.071,34	0,00	0,00	34.429,86	13.016,72	0,00	0,00	21.413,14	16.833,36
			430.229,43	206.507,55	223.721,88	430.229,43	0,00	0,00	1.089.245,98	485.981,59	0,00	0,00	603.264,39	380.573,93
1.1.1.2 Oneri per il personale in attività di servizio														
10	1.1.1.2	Stipendi ed altri assegni fissi al personale civile di ruolo	7.961.131,34	6.923.586,66	1.037.544,68	7.961.131,34	0,00	0,00	55.772.994,94	33.847.399,98	0,00	0,00	21.925.594,96	3.233.710,44
11	1.1.1.2	Stipendi e competenze al personale civile non di ruolo	263.578,81	105.213,20	158.365,61	263.578,81	0,00	0,00	1.130.838,06	304.309,92	0,00	0,00	826.328,14	286.893,37
12	1.1.1.2	Stipendi ed altri assegni fissi al personale militare in servizio continuativo	3.910.494,82	2.614.386,64	1.296.108,18	3.910.494,82	0,00	0,00	45.618.262,08	32.411.948,10	0,00	0,00	13.206.313,98	4.144.714,69
13	1.1.1.2	Stipendi ed altri assegni fissi al personale militare in servizio temporaneo	1.295.078,11	773.794,69	521.283,42	1.295.078,11	0,00	0,00	13.466.942,28	9.586.359,17	0,00	0,00	3.880.583,11	1.383.330,70
14	1.1.1.2	Compensi per lavoro straordinario, maggiorazioni per turni al personale civile di ruolo	3.639.436,52	587.854,99	3.051.581,53	3.639.436,52	0,00	0,00	13.063.015,84	3.505.924,58	0,00	0,00	9.557.091,26	6.823.511,94
15	1.1.1.2	Compensi per lavoro straordinario, maggiorazioni per turni al personale civile non di ruolo	55.788,30	46.408,90	9.379,40	55.788,30	0,00	0,00	199.586,80	97.864,79	0,00	0,00	101.722,01	79.153,51
16	1.1.1.2	Compensi per lavoro straordinario, maggiorazioni per turni al personale militare in servizio continuativo	564.540,22	548.910,32	15.629,90	564.540,22	0,00	0,00	2.340.737,02	1.746.601,34	0,00	0,00	594.135,68	594.938,88
17	1.1.1.2	Compensi per lavoro straordinario, maggiorazioni per turni al personale militare in servizio temporaneo	233.125,01	157.522,61	75.602,40	233.125,01	0,00	0,00	975.587,30	668.681,38	0,00	0,00	306.905,92	300.543,63
18	1.1.1.2	Competenze accessorie personale con qualifica di capo dipartimento e/o dirigente-collaboratori di cui al d.lgs. 165/01	411.071,32	172.227,63	238.843,69	411.071,32	0,00	0,00	1.457.332,82	601.641,99	0,00	0,00	855.690,83	359.638,33
19	1.1.1.2	Competenze accessorie personale dirigente	985.554,72	279.844,18	705.710,54	985.554,72	0,00	0,00	2.308.108,63	809.482,97	0,00	0,00	1.498.625,66	1.170.170,82
20	1.1.1.2	Compensi incentivanti la produttività	20.006.343,69	9.515.523,78	10.490.819,91	20.006.343,69	0,00	0,00	39.825.418,04	13.558.451,88	0,00	0,00	26.266.966,16	21.114.162,94
21	1.1.1.2	Compensi incentivanti la produttività medici	2.347.981,86	914.739,65	1.433.242,21	2.347.981,86	0,00	0,00	6.114.005,81	2.959.698,11	0,00	0,00	3.154.307,70	2.380.033,77
22	1.1.1.2	Compensi incentivanti la produttività professionisti	1.529.391,87	717.695,02	811.696,85	1.529.391,87	0,00	0,00	1.983.549,48	805.693,81	0,00	0,00	1.177.853,67	1.481.829,05
23	1.1.1.2	Indennità di rischio	303.919,42	9.916,91	294.002,51	303.919,42	0,00	0,00	820.476,94	54.985,11	0,00	0,00	765.491,83	538.934,31
24	1.1.1.2	Oneri previdenziali ed assistenziali per il personale civile di ruolo	16.989.753,31	1.613.018,41	15.376.734,90	16.989.753,31	0,00	0,00	36.783.892,13	11.511.442,40	0,00	0,00	23.272.449,73	21.169.602,34
25	1.1.1.2	Oneri previdenziali ed assistenziali per il personale civile non di ruolo	268.202,96	36.741,30	231.461,66	268.202,96	0,00	0,00	463.297,84	119.019,09	0,00	0,00	344.278,75	449.042,72
26	1.1.1.2	Oneri previdenziali ed assistenziali per il personale militare in servizio continuativo	6.125.730,22	1.324.213,13	4.801.517,09	6.125.730,22	0,00	0,00	16.560.736,37	7.087.849,22	0,00	0,00	9.472.887,15	7.592.067,54
27	1.1.1.2	Oneri previdenziali ed assistenziali per il personale militare in servizio temporaneo	2.286.604,87	408.088,77	1.878.516,10	2.286.604,87	0,00	0,00	6.714.869,79	2.281.478,08	0,00	0,00	4.433.391,71	2.826.903,01
29	1.1.1.2	Spese per missioni all'interno del personale civile	182.837,77	15.422,23	167.415,54	182.837,77	0,00	0,00	365.574,00	27.303,28	0,00	0,00	338.270,72	180.546,29
30	1.1.1.2	Spese per missioni all'estero del personale civile	149.482,54	28.677,49	120.805,05	149.482,54	0,00	0,00	323.976,36	41.187,65	0,00	0,00	282.788,71	143.457,91

**Croce Rossa Italiana - Comitato Centrale
Rendiconto Gestionale 2012**

CAP. COD.	DENOMINAZIONE	GESTIONE RESIDUI			GESTIONE DI CASSA						
		RESIDUI INIZIALI (A0)	RISORSE/PAGATI (11)	DA RISC/PAGARE (12)	TOTALI (13)=11+12	PARIAZIONI In aumento (14)=13-10 In diminuzione (15)=10-13	PREVISIONI (16)	TOTALE RISCOSSIONI/PAGAMENTI (17)=5+11	DIFF. RISP. ALLE PREV. Positiva (18)=17-16 Negativa (19)=16-17	RESIDUI FINALI (20)=6+12	
78	1.1.1.3	401.390,35	195.146,52	206.243,83	401.390,35	0,00	1.541.121,99	717.380,23	0,00	823.741,76	729.621,10
79	1.1.1.3	42.215,19	10.960,49	31.254,70	42.215,19	0,00	59.810,54	15.324,23	0,00	44.486,31	66.940,96
80	1.1.1.3	28.707,29	24.419,58	4.287,71	28.707,29	0,00	165.146,87	83.600,24	0,00	81.546,63	70.551,15
81	1.1.1.3	99.437,63	41.635,44	57.782,19	99.437,63	0,00	153.965,28	47.744,13	0,00	106.221,15	166.318,50
82	1.1.1.3	3.026,84	0,00	3.026,84	3.026,84	0,00	5.643,42	0,00	0,00	5.643,42	3.026,84
83	1.1.1.3	1.699.485,57	1.160.062,83	539.422,74	1.699.485,57	0,00	2.707.421,53	1.243.171,42	0,00	1.464.250,11	1.743.338,12
84	1.1.1.3	60.574,03	9.479,91	51.094,12	60.574,03	0,00	99.514,19	9.479,91	0,00	90.034,28	72.904,12
85	1.1.1.3	159.132,48	35.579,19	123.553,29	159.132,48	0,00	353.081,00	49.491,35	0,00	303.589,65	198.796,03
86	1.1.1.3	116.100,00	90.300,00	25.800,00	116.100,00	0,00	149.189,64	138.300,00	0,00	10.889,64	77.025,00
87	1.1.1.3	1.041.590,87	729.705,72	311.885,15	1.041.590,87	0,00	765.782,62	873.331,75	107.551,13	0,00	596.912,27
88	1.1.1.3	1.392.761,65	244.372,73	1.148.388,92	1.392.761,65	0,00	15.575.212,44	11.580.364,03	0,00	3.994.848,41	1.689.969,55
89	1.1.1.3	140.901,89	2.210,02	138.691,87	140.901,89	0,00	179.256,46	2.210,02	0,00	177.046,44	201.666,87
90	1.1.1.3	87.076,97	1.959,30	85.117,67	87.076,97	0,00	129.691,62	1.959,30	0,00	127.732,32	118.148,17
91	1.1.1.3	0,00	0,00	0,00	0,00	0,00	37.256,93	0,00	0,00	37.256,93	0,00
92	1.1.1.3	80.807,63	23.585,06	57.222,57	80.807,63	0,00	299.517,53	99.953,09	0,00	199.564,44	80.896,70
93	1.1.1.3	650,00	450,00	200,00	650,00	0,00	1.650,00	450,00	0,00	1.200,00	650,00
94	1.1.1.3	627.839,16	206.106,53	421.732,63	627.839,16	0,00	1.374.108,30	629.852,65	0,00	744.255,65	764.635,21
95	1.1.1.3	315.814,02	288.707,35	47.106,67	315.814,02	0,00	1.121.093,15	933.943,38	0,00	187.147,77	377.488,47
96	1.1.1.3	193.413,92	55.666,99	137.746,93	193.413,92	0,00	454.590,07	82.386,59	0,00	372.201,48	264.574,88
97	1.1.1.3	649.426,84	292.789,21	356.637,63	649.426,84	0,00	1.347.984,66	326.313,37	0,00	1.021.672,29	734.314,47
98	1.1.1.3	240.887,66	66.596,67	174.290,99	240.887,66	0,00	567.883,19	164.879,80	0,00	403.003,39	335.616,81
100	1.1.1.3	189.514,72	60.417,83	129.096,89	189.514,72	0,00	247.103,59	60.417,83	0,00	186.685,76	174.892,76
101	1.1.1.3	112.645,00	22.252,17	90.392,83	112.645,00	0,00	150.367,80	22.252,17	0,00	128.115,63	133.624,83
102	1.1.1.3	277.953,92	52.491,72	225.462,20	277.953,92	0,00	551.548,29	52.491,72	0,00	499.056,57	334.467,20
103	1.1.1.3	172.611,89	78.003,14	94.608,75	172.611,89	0,00	326.403,81	78.003,14	0,00	248.400,67	114.608,75
104	1.1.1.3	17.193,08	0,00	17.193,08	17.193,08	0,00	375.826,11	0,00	0,00	375.826,11	257.193,08
105	1.1.1.3	18.474,65	4.348,88	14.125,77	18.474,65	0,00	33.683,54	4.348,88	0,00	29.334,66	14.125,77
106	1.1.1.3	315,00	0,00	315,00	315,00	0,00	3.791,31	0,00	0,00	3.791,31	315,00
107	1.1.1.3	274.381,18	37.572,01	236.809,17	274.381,18	0,00	535.213,48	71.099,12	0,00	464.114,36	256.797,51
108	1.1.1.3	412.567,23	12.519,90	400.047,33	412.567,23	0,00	219.101,10	12.519,90	0,00	206.581,20	430.047,83

**Croce Rossa Italiana - Comitato Centrale
Rendiconto Gestionale 2012**

CAP.	COD.	DENOMINAZIONE	GESTIONE RESIDUI			VARIAZIONI			GESTIONE DI CASSA				
			RESIDUI INIZIALI (10)	RISCOSSI/PAGATI (11)	DA RISC./PAGARE (12)	TOTALI (13) = (11) - (12)	In aumento (14) = (13) - (10)	In diminuzione (15) = (10) - (13)	PREVISIONI (16)	TOTALE RISCOSSIONI/PAGAME (17) = (5) + (16)	DIFF. RISP. ALLE PREF. (18) = (17) - (16)	RESIDUI AL 31/12 (20) = (6) - (18)	
109	1.1.1.3	ausiliario delle ff.aa.	1.296.543,60	550.883,94	745.659,66	1.296.543,60	0,00	0,00	1.036.050,24	555.041,68	0,00	1.081.008,56	1.367.571,18
110	1.1.1.3	Mantenimento di materiale di equipaggiamento e caserme	13.149,60	1.583,96	11.565,64	13.149,60	0,00	0,00	29.314,32	1.583,96	0,00	27.730,36	23.565,64
111	1.1.1.3	Affidamento all'esterno della gestione di servizi	1.351.038,12	725.600,08	625.438,04	1.351.038,12	0,00	0,00	1.814.532,92	824.193,63	0,00	990.339,29	845.935,48
112	1.1.1.3	Spese per l'organizzazione e l'espletamento delle elezioni degli organi nazionali, regionali, provin. - ciati e locali	0,00	0,00	0,00	0,00	0,00	0,00	18.000,00	0,00	0,00	18.000,00	0,00
113	1.1.1.3	Publicazioni bandi di gara	25.654,43	4.532,53	21.121,90	25.654,43	0,00	0,00	56.201,18	20.608,12	0,00	35.533,06	41.434,37
114	1.1.1.3	Spese derivanti da procedure concorsuali	9.821,81	655,26	9.166,55	9.821,81	0,00	0,00	51.964,14	655,26	0,00	51.338,88	10.816,55
115	1.1.1.3	Commissione di indagine amministrativa	30.000,00	0,00	30.000,00	30.000,00	0,00	0,00	30.000,00	0,00	0,00	30.000,00	30.000,00
116	1.1.1.3	Prestazioni professionali per collaborazioni coordinate a progetto	114.987,44	39.520,00	75.467,44	114.987,44	0,00	0,00	503.273,70	181.024,88	0,00	322.248,82	327.619,77
117	1.1.1.3	Prestazioni professionali medici e sanitari	244.342,37	104.069,72	140.272,65	244.342,37	0,00	0,00	513.293,87	216.204,07	0,00	297.089,20	289.716,27
		Totale Oneri per l'acquisto di beni di consumo e servizi	19.645.983,43	7.868.489,67	11.777.493,76	19.645.983,43	0,00	0,00	45.071.823,55	22.117.794,81	107.551,13	23.661.579,87	21.268.063,01
		Totale FUNZIONAMENTO	99.041.822,99	38.330.805,84	60.711.017,15	99.041.822,99	0,00	0,00	307.641.111,88	149.518.928,92	107.551,13	158.229.734,09	108.273.844,70
11.2		INTERVENTI DIVERSI											
1.1.2.1		Uscite per prestazioni istituzionali											
1.1.2.1		Uscite per prestazioni istituzionali											
125	1.1.2.1	Vivivi	2.547,66	706,50	1.841,16	2.547,66	0,00	0,00	13.344,46	706,50	0,00	12.637,96	3.341,16
126	1.1.2.1	Venturio, effetti letterari di pronto impiego	140.654,72	665,04	139.989,68	140.654,72	0,00	0,00	225.280,05	665,04	0,00	224.615,01	131.989,68
127	1.1.2.1	Medicinali e materiale tecnico sanitario	1.687.226,03	556.754,77	1.130.471,26	1.687.226,03	0,00	0,00	3.224.518,74	759.715,51	0,00	2.464.803,23	2.219.397,27
128	1.1.2.1	Spese di funzionamento delle delegazioni estere	263.701,62	123.536,07	140.165,55	263.701,62	0,00	0,00	640.319,44	207.641,13	0,00	432.678,31	276.810,49
129	1.1.2.1	Compensi e oneri accessori ai delegati internazionali	261.025,42	118.940,30	142.085,12	261.025,42	0,00	0,00	906.726,10	448.356,72	0,00	458.369,38	331.187,03
130	1.1.2.1	Trasporto e soggiorno delegati internazionali	108.698,20	36.097,82	72.600,38	108.698,20	0,00	0,00	232.297,60	44.962,16	0,00	187.335,44	122.891,68
131	1.1.2.1	Oneri per il personale impiegato nelle delegazioni e nelle operazioni all'estero	54.202,01	45.568,68	8.633,33	54.202,01	0,00	0,00	215.392,82	65.543,31	0,00	149.849,51	94.838,70
132	1.1.2.1	Spese per i volontari dell'associazione in caso di impiego operativo	6.918,89	2.663,75	4.255,14	6.918,89	0,00	0,00	61.859,15	2.663,75	0,00	59.195,40	4.255,14
133	1.1.2.1	Generi di conforto per donatori di sangue	0,00	0,00	0,00	0,00	0,00	0,00	15.510,70	0,00	0,00	15.510,70	0,00
136	1.1.2.1	Sussidi a carattere assistenziale ed interventi a carattere socio assistenziale in favore di estranei all'associazione	72.977,46	13.710,23	59.267,23	72.977,46	0,00	0,00	140.220,51	24.965,19	0,00	115.255,32	95.465,27
137	1.1.2.1	Sussidi e spese per l'assistenza a profughi	14.224.520,85	3.327.682,55	10.896.838,30	14.224.520,85	0,00	0,00	14.115.383,39	3.382.303,00	0,00	10.733.080,39	11.484.321,03
138	1.1.2.1	Vitalizi e borse di studio a terzi	56.575,00	55.002,50	1.572,50	56.575,00	0,00	0,00	86.500,18	55.002,50	0,00	31.497,68	64.997,50
139	1.1.2.1	Spese per le emergenze nazionali	4.284.819,46	2.176.014,17	2.108.805,29	4.284.819,46	0,00	0,00	2.995.938,14	2.203.964,46	0,00	791.973,68	2.637.293,14
140	1.1.2.1	Spese per le emergenze internazionali	3.802.364,20	751.410,16	3.050.954,04	3.802.364,20	0,00	0,00	13.503.028,82	978.099,47	0,00	12.324.929,35	3.922.823,77
141	1.1.2.1	"acquisto di vivivi, vestiario, effetti letterari, medicinali e materiale sanitario da destinare all'assistenza in Italia e all'estero; spese per lo svolgimento delle attività istituzionali di cui all'art.2.b dello statuto"(ex.cup.56u d.p.c.696/79) Interventi per soccorsi all'estero a favore di popolazioni	108.593,62	0,00	108.593,62	108.593,62	0,00	0,00	455.392,08	0,00	0,00	455.392,08	108.593,62

**Croce Rossa Italiana - Comitato Centrale
Rendiconto Gestionale 2012**

C.A.P.	COD.	DENOMINAZIONE	GESTIONE RESIDUI			PARIAZIONI			GESTIONE DI CASSA				
			RESIDUI INIZIALI (10)	RISCCSI/PAGATI (11)	DA RISC. PAGARE (12)	TOTALI (13)=11+12	In aumento (14)=13-10	In diminuz. (15)=10-13	TOTALE RISCOSSIONI/PAGAME. (17)=5+11	DIFF. RISP. ALLE PREV. (18)=17-16	NEGATIVE (19)=16-17	RESIDUI AL 31/12 (20)=6+12	
263	1.2.1.2	Acquisto di attrezzature e programmi informatici	1.677.386,23	546.786,20	1.130.600,03	1.677.386,23	0,00	0,00	2.294.402,25	550.915,61	0,00	1.743.486,64	1.536.114,57
265	1.2.1.2	Acquisto di container	899.364,00	775.803,60	123.560,40	899.364,00	0,00	0,00	853.454,00	775.803,60	0,00	77.650,40	123.560,40
266	1.2.1.2	Mantenimento straordinaria impianti	8.500,00	0,00	8.500,00	8.500,00	0,00	0,00	1.001,27	0,00	0,00	1.001,27	8.500,00
		Totale Acquisizioni di immobilizzazioni tecniche	21.527.933,08	8.399.305,77	13.128.617,31	21.527.933,08	0,00	0,00	30.511.856,69	8.557.402,71	0,00	21.953.953,98	19.057.161,14
	1.2.1.3	Partecipazioni e acquisto di valori mobiliari											
286	1.2.1.3	Acquisto di altri titoli di credito	10.500,00	10.500,00	0,00	10.500,00	0,00	0,00	10.500,00	10.500,00	0,00	0,00	0,00
287	1.2.1.3	Fondo reinvestimento di somme provenienti da realizzo di beni patrimoniali, donazioni, lasciti evediti	0,00	0,00	0,00	0,00	0,00	0,00	2.577.917,55	0,00	0,00	2.577.917,55	0,00
		Totale Partecipazioni e acquisto di valori mobiliari	10.500,00	10.500,00	0,00	10.500,00	0,00	0,00	2.588.417,55	10.500,00	0,00	2.577.917,55	0,00
	1.2.1.4	Concessioni di crediti ed anticipazioni											
297	1.2.1.4	Concessione di mutui al personale	0,00	0,00	0,00	0,00	0,00	0,00	200.000,00	0,00	0,00	200.000,00	0,00
		Totale Concessioni di crediti ed anticipazioni	0,00	0,00	0,00	0,00	0,00	0,00	200.000,00	0,00	0,00	200.000,00	0,00
	1.2.1.5	Indennità di anzianità e similari al personale c											
305	1.2.1.5	Indennità di anzianità e similari al personale civile cessato dal servizio	5.314.576,80	3.292.404,81	2.022.171,99	5.314.576,80	0,00	0,00	5.903.417,33	4.238.761,52	0,00	1.664.655,81	3.573.815,28
306	1.2.1.5	Indennità di anzianità e similari al personale militare cessato dal servizio	270.832,79	270.832,79	0,00	270.832,79	0,00	0,00	1.125.236,84	740.793,75	0,00	384.443,09	557.039,04
		Totale Indennità di anzianità e similari al personale c	5.585.409,59	3.563.237,60	2.022.171,99	5.585.409,59	0,00	0,00	7.028.654,17	4.979.555,27	0,00	2.049.098,90	4.132.854,32
		Totale INVESTIMENTI	34.067.844,11	14.104.997,36	19.962.846,75	34.067.844,11	0,00	0,00	47.349.932,29	16.179.911,97	547.510,68	31.717.531,00	28.984.723,82
	1.2.2	ONERI COMUNI											
	1.2.2.5	Estinzione debiti diversi											
355	1.2.2.5	Estinzione prestiti al personale	8.617,22	107,81	8.509,41	8.617,22	0,00	0,00	15.200,38	1.224,39	0,00	13.975,99	17.392,83
356	1.2.2.5	Estinzione debiti diversi	0,00	0,00	0,00	0,00	0,00	0,00	300.000,00	0,00	0,00	300.000,00	0,00
		Totale Estinzione debiti diversi	8.617,22	107,81	8.509,41	8.617,22	0,00	0,00	315.200,38	1.224,39	0,00	313.975,99	17.392,83
		Totale ONERI COMUNI	8.617,22	107,81	8.509,41	8.617,22	0,00	0,00	315.200,38	1.224,39	0,00	313.975,99	17.392,83
		Totale TITOLO II USCITE IN CONTO CAPITALE	34.076.461,33	14.105.105,17	19.971.356,16	34.076.461,33	0,00	0,00	47.665.132,67	16.181.136,36	547.510,68	32.071.506,99	28.992.116,65
	1.4	TITOLO II - PARTITE DI GIRO											
	1.4.1	USCITE AVENTI NATURA DI PARTITE DI GIRO											
	1.4.1.1	Uscite aventi natura di partite di giro											
400	1.4.1.1	Ritenute erariali	13.664.969,89	4.703.180,16	8.961.789,73	13.664.969,89	0,00	0,00	34.904.352,11	27.163.658,81	0,00	7.740.693,30	18.380.673,46
401	1.4.1.1	Ritenute previdenziali e assistenziali	10.266.712,61	1.314.293,11	8.952.419,50	10.266.712,61	0,00	0,00	23.751.166,89	7.995.803,21	0,00	15.755.363,68	11.638.369,66
402	1.4.1.1	Ritenute diverse	3.830.997,18	223.849,56	3.607.147,62	3.830.997,18	0,00	0,00	6.300.134,66	2.791.428,75	0,00	3.508.705,91	3.921.264,85

**Croce Rossa Italiana - Comitato Centrale
Rendiconto Gestionale 2012**

CAP	COD.	DENOMINAZIONE	GESTIONE RESIDUI			VARIAZIONI			GESTIONE DI CASSA			RESIDUI AL 31/12	
			RESIDUI INIZIALI (10)	RISCOSSI/ PAGATI (11)	DA RISC. PAGARE (12)	TOTALI (13) = 11 + 12	In aumento (14) = 13 - 10	In diminuzione (15) = 10 - 13	TOTALE RISCOSSI (17) = 3 + 11	DIFF. RISP. ALLE PREV. Positive (18) = 17 - 16	Negative (19) = 16 - 17		(20) = 6 + 12
403	1.4.1.1	Anticipazioni di fondi	201.796,42	0,00	201.796,42	201.796,42	0,00	0,00	1.243.323,72	3.297.587,37	2.044.243,65	0,00	203.246,42
404	1.4.1.1	Partite in conto sospesi	13.015.536,35	3.069.321,15	9.946.215,20	13.015.536,35	0,00	0,00	50.017.739,73	27.502.833,43	0,00	2.254.904,30	21.154.085,79
405	1.4.1.1	Somme destinate a terzi	18.704,70	826,27	17.878,43	18.704,70	0,00	0,00	334.927,27	95.806,15	0,00	239.121,12	17.878,43
408	1.4.1.1	Rimborso per la gestione del servizio p.s.s. aeroportuale (ex cap. 308/ta d.p.r. 696/79-gestione residui)	0,00	0,00	0,00	0,00	0,00	0,00	26.605,73	0,00	0,00	26.605,73	0,00
409	1.4.1.1	Anticipazioni fondi ad unità periferiche cri	0,00	0,00	0,00	0,00	0,00	0,00	500.000,00	404.000,00	0,00	96.000,00	32.063,76
410	1.4.1.1	Restituzioni anticipazioni bancarie	0,00	0,00	0,00	0,00	0,00	0,00	139.112.543,69	0,00	0,00	139.112.543,69	0,00
411	1.4.1.1	Anticipazioni fondi per missioni	12.763,56	0,00	12.763,56	12.763,56	0,00	0,00	1.012.977,00	62.844,15	0,00	950.132,85	14.763,56
412	1.4.1.1	Anticipazione fondi ad unità direttamente amministrata	1.276.351,00	0,00	1.276.351,00	1.276.351,00	0,00	0,00	6.579.016,66	4.911.064,41	0,00	1.667.952,25	1.276.351,00
		Totale Uscite eventi natura di partite di giro	42.287.831,71	9.311.470,25	32.976.361,46	42.287.831,71	0,00	0,00	263.782.787,46	74.215.000,28	2.044.243,65	191.612.034,83	56.638.696,93
		Totale USCITE AVENTI NATURA DI PARTITE DI GIRO	42.287.831,71	9.311.470,25	32.976.361,46	42.287.831,71	0,00	0,00	263.782.787,46	74.215.000,28	2.044.243,65	191.612.034,83	56.638.696,93
		Totale TITOLO II - PARTITE DI GIRO	42.287.831,71	9.311.470,25	32.976.361,46	42.287.831,71	0,00	0,00	263.782.787,46	74.215.000,28	2.044.243,65	191.612.034,83	56.638.696,93
		TOTALE GENERALE USCITE	272.555.305,27	95.433.413,45	177.121.891,82	272.555.305,27	0,00	0,00	761.822.886,31	245.489.346,87	5.276.663,86	487.179.803,40	207.090.272,29

**Croce Rossa Italiana - Comitato Centrale
Rendiconto Gestionale 2012**

C.A.P.	COD.	DENOMINAZIONE	GESTIONE RESIDUI		VARIAZIONI		PREVISIONI		RISCCSSIONI/PAGAME		GESTIONE DI CASSA		RESIDUI AL 31/12
			RESIDUI INIZIALI (10)	RISCCSSIONI/PAGATI (11)	DA RISC. PAGARE (12)	TOTALI (13)=11+12	In aumento (14)=13-10	In diminuz. (15)=10-13	(16)	(17)=5-11	Positiva (18)=17-16	Negative (19)=16-17	
RIEPILOGO PER TITOLO E CATEGORIA													
TITOLO I-USCITE CORRENTI													
		Uscite per gli organi dell'ente	430.229,43	206.507,55	223.721,88	430.229,43	0,00	0,00	1.080.245,98	485.981,59	0,00	603.264,39	380.573,93
		Oneri per il personale in attivita' di servizio	78.965.610,13	30.255.808,62	48.709.801,51	78.965.610,13	0,00	0,00	260.880.042,35	126.915.152,52	0,00	133.964.889,83	86.623.207,76
		Oneri per l'acquisto di beni di consumo e servizi	19.645.983,43	7.868.489,67	11.777.493,76	19.645.983,43	0,00	0,00	45.671.823,55	22.117.794,81	107.551,13	23.661.579,87	21.268.063,01
		Uscite per prestazioni istituzionali	27.906.364,88	7.499.339,51	20.407.025,37	27.906.364,88	0,00	0,00	40.608.815,67	8.480.043,47	0,00	32.128.772,20	24.721.206,44
		Trasferimenti passivi	51.777.414,27	7.625.670,63	44.151.743,64	51.777.414,27	0,00	0,00	62.993.093,38	13.579.130,88	35.000,00	49.448.962,50	55.233.290,32
		Oneri finanziari	1.000.599,15	983.427,17	17.171,98	1.000.599,15	0,00	0,00	3.460.993,24	1.964.342,20	0,00	1.496.651,04	1.985.693,45
		Oneri tributari	11.018.130,37	4.989.873,75	6.028.256,62	11.018.130,37	0,00	0,00	25.137.577,02	12.221.186,55	0,00	12.916.390,47	12.491.949,85
		Poste correttive e compensative di entrate correnti	2.617.100,71	2.542.158,40	74.942,31	2.617.100,71	0,00	0,00	6.023.704,00	8.378.895,88	2.542.158,40	186.966,52	173.966,52
		Uscite non classificabili in altre voci	2.829.479,96	35.562,73	2.793.917,23	2.829.479,96	0,00	0,00	4.279.771,09	950.916,33	0,00	3.328.854,76	5.569.512,84
		Accantonamenti a rischi ed oneri	0,00	0,00	0,00	0,00	0,00	0,00	0,00	0,00	0,00	0,00	0,00
		Totale TITOLO I-USCITE CORRENTI	196.190.912,33	62.006.838,03	134.184.074,30	196.190.912,33	0,00	0,00	450.150.066,28	195.093.444,23	2.684.709,53	257.736.331,58	208.449.464,12
		TOTALE GENERALE USCITE	272.555.205,37	85.423.413,45	187.131.791,92	272.555.205,37	0,00	0,00	761.592.986,41	285.489.386,87	5.276.463,86	481.379.863,46	294.090.277,70
TITOLO II-USCITE IN CONTO CAPITALE													
		Acquisizione di beni di uso durevole	6.944.011,44	2.131.953,99	4.812.057,45	6.944.011,44	0,00	0,00	7.021.003,88	2.631.953,99	547.510,68	4.936.560,57	5.794.708,36
		Acquisizioni di immobilizzazioni tecniche	21.527.923,08	8.399.305,77	13.128.617,31	21.527.923,08	0,00	0,00	30.511.856,69	8.557.902,71	0,00	21.953.953,98	19.057.161,14
		Partecipazioni e acquisto di valori mobiliari	10.500,00	10.500,00	0,00	10.500,00	0,00	0,00	2.388.417,55	10.500,00	0,00	2.377.917,55	0,00
		Concessioni di crediti ed anticipazioni	0,00	0,00	0,00	0,00	0,00	0,00	200.000,00	0,00	0,00	200.000,00	0,00
		Indennita' di anzianita' e similari al personale c	5.585.409,59	3.563.237,60	2.022.171,99	5.585.409,59	0,00	0,00	7.028.654,17	4.979.555,27	0,00	2.049.098,90	4.132.854,32
		Estinzione debiti diversi	8.617,22	107,81	8.509,41	8.617,22	0,00	0,00	315.200,38	1.224,39	0,00	313.975,99	17.392,83
		Totale TITOLO II-USCITE IN CONTO CAPITALE	34.076.461,33	14.105.105,17	19.971.356,16	34.076.461,33	0,00	0,00	47.665.132,67	16.181.136,36	547.510,68	32.031.506,99	29.092.116,65
		TOTALE GENERALE USCITE	272.555.205,37	85.423.413,45	187.131.791,92	272.555.205,37	0,00	0,00	761.592.986,41	285.489.386,87	5.276.463,86	481.379.863,46	294.090.277,70
TITOLO IV-PARTITE DI GIRO													
		Uscite aventi natura di partite di giro	42.287.831,71	9.311.470,25	32.976.361,46	42.287.831,71	0,00	0,00	263.782.787,46	74.215.006,28	2.044.243,65	191.612.034,83	56.638.696,93
		Totale TITOLO IV-PARTITE DI GIRO	42.287.831,71	9.311.470,25	32.976.361,46	42.287.831,71	0,00	0,00	263.782.787,46	74.215.006,28	2.044.243,65	191.612.034,83	56.638.696,93

**Croce Rossa Italiana - Comitato Centrale
Rendiconto Gestionale 2012**

CAP.	COD.	DENOMINAZIONE	GESTIONE RESIDUI		VARIAZIONI		GESTIONE DI CASSA														
			RESIDUI INIZIALI (10)	RESIDUI DA RASC. PAGARE (11)	IN AUMENTO (14)	IN DIMINUZ. (15)	TOTALE RISCOSSIONI / PAGAME (17)	DIFF. RISP. ALLE PREV. POSITIVA (18)	DIFF. RISP. ALLE PREV. NEGATIVA (19)	RESIDUI AL 31/12 (20)											
			RIEPILOGO PER TITOLO																		
		TITOLO I- USCITE CORRENTI																			
		Totale TITOLO I- USCITE CORRENTI	196.190.912,33	62.006.838,03	134.184.074,30	196.190.912,33	0,00	0,00	0,00	450.145.066,28	195.093.444,23	2.684.709,53	257.736.331,58	208.449.464,12							
		TITOLO II- USCITE IN CONTO CAPITALE																			
		Totale TITOLO II- USCITE IN CONTO CAPITALE	34.076.461,33	14.105.105,17	19.971.356,16	34.076.461,33	0,00	0,00	0,00	47.665.132,67	16.181.136,36	547.510,68	32.031.506,09	29.002.116,65							
		TITOLO IV- PARTITE DI GIRO																			
		Totale TITOLO IV- PARTITE DI GIRO	42.287.831,71	9.311.470,25	32.976.361,46	42.287.831,71	0,00	0,00	0,00	263.782.787,46	74.215.006,28	2.044.243,65	191.612.024,83	56.638.696,93							
		TOTALE GENERALE USCITE	272.555.205,37	85.423.413,45	187.131.791,92	272.555.205,37	0,00	0,00	0,00	761.592.696,41	285.489.586,87	5.276.463,86	481.379.863,46	294.090.277,70							

Croce Rossa Italiana
- Comitato Centrale

Elenco analitico dei residui attivi 2012

XVII LEGISLATURA - DISEGNI DI LEGGE E RELAZIONI - DOCUMENTI - DOC. XV, N. 109

*Croce Rossa Italiana - Comitato Centrale
Elenco analitico dei residui attivi 2012*

ANNO	CAPITOLO	DENOMINAZIONE	CONSISTENZA AL 01/01	IMPORTO RISCOSSO	IMPORTO ELIMINATO	IMPORTO DA RISCUOT. 31/12
1981	45	CESSIONE SANGUE	10.611,02	0,00	0,00	10.611,02
1981	190	ASSUNZIONE DI MUTUI	35.560,30	0,00	0,00	35.560,30
1982	45	CESSIONE SANGUE	17.192,37	0,00	0,00	17.192,37
1983	45	CESSIONE SANGUE	13.157,78	0,00	0,00	13.157,78
1984	45	CESSIONE SANGUE	33.169,52	0,00	0,00	33.169,52
1985	45	CESSIONE SANGUE	20.112,67	0,00	0,00	20.112,67
1986	45	CESSIONE SANGUE	641.500,41	0,00	0,00	641.500,41
1987	45	CESSIONE SANGUE	752.743,44	0,00	0,00	752.743,44
1988	45	CESSIONE SANGUE	503.781,83	0,00	0,00	503.781,83
1989	45	CESSIONE SANGUE	1.069.683,33	0,00	0,00	1.069.683,33
1990	45	CESSIONE SANGUE	572.295,97	0,00	0,00	572.295,97
1991	45	CESSIONE SANGUE	620.781,77	0,00	0,00	620.781,77
1991	53	PROVENTI ANALISI DI LABORATORIO E ACCERTAMENTI DIAGNOSTICI	111.198,72	0,00	0,00	111.198,72
1992	45	CESSIONE SANGUE	375.853,00	0,00	0,00	375.853,00
1992	53	PROVENTI ANALISI DI LABORATORIO E ACCERTAMENTI DIAGNOSTICI	34.398,62	0,00	0,00	34.398,62
1992	143	RISCOSSIONE DI CREDITI DIVERSI	13.203,09	0,00	0,00	13.203,09
1993	45	CESSIONE SANGUE	610.006,17	0,00	0,00	610.006,17
1993	53	PROVENTI ANALISI DI LABORATORIO E ACCERTAMENTI DIAGNOSTICI	749.693,14	0,00	0,00	749.693,14
1993	81	RECUPERO E RIMBORSI DIVERSI	67.127,65	0,00	0,00	67.127,65
1994	11	CONTRIBUTI E CONCORSI EROGATI DA SOGGETTI PUBBLICI E PRIVATI	47.182,70	0,00	0,00	47.182,70
1994	45	CESSIONE SANGUE	2.318.131,20	0,00	0,00	2.318.131,20
1994	53	PROVENTI ANALISI DI LABORATORIO E ACCERTAMENTI DIAGNOSTICI	75.508,54	0,00	0,00	75.508,54
1994	99	ENTRATE EVENTUALI	7.233,70	0,00	0,00	7.233,70
1995	11	CONTRIBUTI E CONCORSI EROGATI DA SOGGETTI PUBBLICI E PRIVATI	130.220,78	0,00	0,00	130.220,78
1995	45	CESSIONE SANGUE	7.303,11	0,00	0,00	7.303,11
1995	53	PROVENTI ANALISI DI LABORATORIO E ACCERTAMENTI DIAGNOSTICI	134,88	0,00	0,00	134,88
1995	81	RECUPERO E RIMBORSI DIVERSI	2.283,28	0,00	0,00	2.283,28
1995	99	ENTRATE EVENTUALI	6.637,14	0,00	0,00	6.637,14

XVII LEGISLATURA - DISEGNI DI LEGGE E RELAZIONI - DOCUMENTI - DOC. XV, N. 109

1995	230	RITENUTE ERARIALI	3.586,67	0,00	0,00	3.586,67
1995	234	PARTITE IN CONTO SOSPESI	65.162,38	0,00	0,00	65.162,38
1996	11	CONTRIBUTI E CONCORSI EROGATI DA SOGGETTI PUBBLICI E PRIVATI	173.635,45	0,00	0,00	173.635,45
1996	45	CESSIONE SANGUE	36.975,79	0,00	0,00	36.975,79
1996	84	RECUPERI E RIMBORSI ONERI COMPLESSIVI DI PERSONALE MILITARE IN CONVENZIONE	48,81	0,00	0,00	48,81
1996	86	RECUPERO E RIMBORSO SPESE PER MATERIALE PROMOZIONALE	222,73	0,00	0,00	222,73
1996	99	ENTRATE EVENTUALI	10.002,93	0,00	0,00	10.002,93
1996	230	RITENUTE ERARIALI	4.810,07	0,00	0,00	4.810,07
1996	234	PARTITE IN CONTO SOSPESI	18.283,24	0,00	0,00	18.283,24
1996	235	SOMME DESTINATE A TERZI	22.848,57	0,00	0,00	22.848,57
1997	45	CESSIONE SANGUE	11.620,28	0,00	0,00	11.620,28
1997	53	PROVENTI ANALISI DI LABORATORIO E ACCERTAMENTI DIAGNOSTICI	1.950,61	0,00	0,00	1.950,61
1997	81	RECUPERO E RIMBORSI DIVERSI	15.347,06	0,00	0,00	15.347,06
1997	86	RECUPERO E RIMBORSO SPESE PER MATERIALE PROMOZIONALE	413,17	0,00	0,00	413,17
1997	230	RITENUTE ERARIALI	8.225,52	2.342,28	0,00	5.883,24
1998	11	CONTRIBUTI E CONCORSI EROGATI DA SOGGETTI PUBBLICI E PRIVATI	348.505,62	0,00	0,00	348.505,62
1998	53	PROVENTI ANALISI DI LABORATORIO E ACCERTAMENTI DIAGNOSTICI	435,78	0,00	0,00	435,78
1998	84	RECUPERI E RIMBORSI ONERI COMPLESSIVI DI PERSONALE MILITARE IN CONVENZIONE	17.439,01	5.945,09	0,00	11.493,92
1998	86	RECUPERO E RIMBORSO SPESE PER MATERIALE PROMOZIONALE	5,16	0,00	0,00	5,16
1998	99	ENTRATE EVENTUALI	21.655,36	0,00	0,00	21.655,36
1998	230	RITENUTE ERARIALI	25.798,59	0,00	0,00	25.798,59
1998	231	RITENUTE PREVIDENZIALI E ASSISTENZIALI	123,95	0,00	0,00	123,95
1998	232	RITENUTE DIVERSE	1.196,99	0,00	0,00	1.196,99
1998	234	PARTITE IN CONTO SOSPESI	33.655,31	0,00	0,00	33.655,31
1998	235	SOMME DESTINATE A TERZI	44.212,84	0,00	0,00	44.212,84
1999	11	CONTRIBUTI E CONCORSI EROGATI DA SOGGETTI PUBBLICI E PRIVATI	258.948,33	0,00	0,00	258.948,33
1999	45	CESSIONE SANGUE	11.594,50	0,00	0,00	11.594,50
1999	53	PROVENTI ANALISI DI LABORATORIO E ACCERTAMENTI DIAGNOSTICI	889,86	0,00	0,00	889,86
1999	81	RECUPERO E RIMBORSI DIVERSI	2.025.895,60	0,00	0,00	2.025.895,60
1999	84	RECUPERI E RIMBORSI ONERI COMPLESSIVI DI PERSONALE MILITARE IN CONVENZIONE	4.545.231,87	0,00	0,00	4.545.231,87
1999	86	RECUPERO E RIMBORSO SPESE PER MATERIALE PROMOZIONALE	154,94	0,00	0,00	154,94

XVII LEGISLATURA - DISEGNI DI LEGGE E RELAZIONI - DOCUMENTI - DOC. XV, N. 109

1999	99	ENTRATE EVENTUALI	30.979,17	0,00	0,00	30.979,17
1999	230	RITENUTE ERARIALI	133.262,68	139,31	0,00	133.123,37
1999	231	RITENUTE PREVIDENZIALI E ASSISTENZIALI	3.321,07	0,00	0,00	3.321,07
1999	232	RITENUTE DIVERSE	36.961,11	0,00	0,00	36.961,11
1999	233	ANTICIPAZIONI DI FONDI	415.884,49	0,00	0,00	415.884,49
1999	234	PARTITE IN CONTO SOSPESI	512.851,85	0,00	0,00	512.851,85
1999	237	SOMME DESTINATE ALL'ASSISTENZA AI PROFUGHI STRANIERI (EX.CAP.137/E D.P.R. 696/79 -GESTIONE RESIDUI-)	1.201,10	0,00	0,00	1.201,10
2000	11	CONTRIBUTI E CONCORSI EROGATI DA SOGGETTI PUBBLICI E PRIVATI	87.043,75	0,00	0,00	87.043,75
2000	45	CESSIONE SANGUE	22.374,94	0,00	0,00	22.374,94
2000	81	RECUPERO E RIMBORSI DIVERSI	471.943,45	0,00	0,00	471.943,45
2000	84	RECUPERI E RIMBORSI ONERI COMPLESSIVI DI PERSONALE MILITARE IN CONVENZIONE	3.734.543,73	0,00	0,00	3.734.543,73
2000	86	RECUPERO E RIMBORSO SPESE PER MATERIALE PROMOZIONALE	103,29	0,00	0,00	103,29
2000	99	ENTRATE EVENTUALI	76.760,25	0,00	0,00	76.760,25
2000	110	ALLENAZIONE IMMOBILI	24.015,25	0,00	0,00	24.015,25
2000	230	RITENUTE ERARIALI	190.835,34	0,00	0,00	190.835,34
2000	231	RITENUTE PREVIDENZIALI E ASSISTENZIALI	82.641,46	0,00	0,00	82.641,46
2000	232	RITENUTE DIVERSE	11.144,72	0,00	0,00	11.144,72
2000	233	ANTICIPAZIONI DI FONDI	71.406,13	0,00	0,00	71.406,13
2000	234	PARTITE IN CONTO SOSPESI	838.871,72	5.558,96	0,00	833.312,76
2000	237	SOMME DESTINATE ALL'ASSISTENZA AI PROFUGHI STRANIERI (EX.CAP.137/E D.P.R. 696/79 -GESTIONE RESIDUI-)	210.902,99	0,00	0,00	210.902,99
2001	81	RECUPERO E RIMBORSI DIVERSI	70.069,25	0,00	0,00	70.069,25
2001	84	RECUPERI E RIMBORSI ONERI COMPLESSIVI DI PERSONALE MILITARE IN CONVENZIONE	2.335.892,76	0,00	0,00	2.335.892,76
2001	86	RECUPERO E RIMBORSO SPESE PER MATERIALE PROMOZIONALE	206,58	0,00	0,00	206,58
2001	99	ENTRATE EVENTUALI	87.693,45	0,00	0,00	87.693,45
2001	180	ENTRATE CON FINCOLO DI REINVESTIMENTO: FINANZIAMENTI, CONTRIBUTI, DONAZIONI, LASCITI, EREDITA'	454.418,00	0,00	0,00	454.418,00
2001	230	RITENUTE ERARIALI	447.822,83	0,00	0,00	447.822,83
2001	231	RITENUTE PREVIDENZIALI E ASSISTENZIALI	446,73	0,00	0,00	446,73
2001	232	RITENUTE DIVERSE	51.388,72	0,00	0,00	51.388,72
2001	233	ANTICIPAZIONI DI FONDI	283.300,03	0,00	0,00	283.300,03
2001	234	PARTITE IN CONTO SOSPESI	2.682.612,08	14.167,94	0,00	2.668.444,14
2001	237	SOMME DESTINATE ALL'ASSISTENZA AI PROFUGHI STRANIERI (EX.CAP.137/E D.P.R. 696/79 -GESTIONE RESIDUI-)	29.898,74	0,00	0,00	29.898,74

XVII LEGISLATURA - DISEGNI DI LEGGE E RELAZIONI - DOCUMENTI - DOC. XV, N. 109

2001	238	RIMBORSI PER LA GESTIONE DEL SERVIZIO P.S.S.AERO-PORTUALE (EX. CAP.138/E D.P.R. 696/79 -GESTIONE RE	132.323,78	0,00	0,00	132.323,78
2002	81	RECUPERO E RIMBORSI DIVERSI	1.290.832,53	0,00	0,00	1.290.832,53
2002	84	RECUPERI E RIMBORSI ONERI COMPLESSIVI DI PERSONALE MILITARE IN CONVENZIONE	2.781.829,38	0,00	0,00	2.781.829,38
2002	86	RECUPERO E RIMBORSO SPESE PER MATERIALE PROMOZIONALE	350,00	0,00	0,00	350,00
2002	99	ENTRATE EVENTUALI	121.634,44	0,00	0,00	121.634,44
2002	230	RITENUTE ERARIALI	665.200,52	0,00	0,00	665.200,52
2002	231	RITENUTE PREVIDENZIALI E ASSISTENZIALI	30.411,14	0,00	0,00	30.411,14
2002	232	RITENUTE DIVERSE	175,42	0,00	0,00	175,42
2002	233	ANTICIPAZIONI DI FONDI	344.704,37	0,00	0,00	344.704,37
2002	234	PARTITE IN CONTO SOSPESI	5.217.700,25	12.817,56	0,00	5.204.882,69
2002	238	RIMBORSI PER LA GESTIONE DEL SERVIZIO P.S.S.AERO-PORTUALE (EX. CAP.138/E D.P.R. 696/79 -GESTIONE RE	3.260.139,32	0,00	0,00	3.260.139,32
2003	45	CESSIONE SANGUE	557,73	0,00	0,00	557,73
2003	47	PRESTAZIONI RESE AD ENTI E ISTITUZIONI IN BASE A CONVENZIONI	7,75	0,00	0,00	7,75
2003	81	RECUPERO E RIMBORSI DIVERSI	90.378,74	0,00	0,00	90.378,74
2003	84	RECUPERI E RIMBORSI ONERI COMPLESSIVI DI PERSONALE MILITARE IN CONVENZIONE	1.047.798,91	0,00	0,00	1.047.798,91
2003	98	INTROITI DERIVANTI DA MANIFESTAZIONI VARIE E DALLA VENDITA DI MATERIALE DI PROPAGANDA	64.216,70	0,00	0,00	64.216,70
2003	99	ENTRATE EVENTUALI	180.029,31	0,00	0,00	180.029,31
2003	230	RITENUTE ERARIALI	996.116,67	0,00	0,00	996.116,67
2003	233	ANTICIPAZIONI DI FONDI	330.036,95	0,00	0,00	330.036,95
2003	234	PARTITE IN CONTO SOSPESI	6.328.836,90	44.732,13	0,00	6.284.104,77
2004	5	CONTRIBUTI DELLO STATO	266.021,80	0,00	0,00	266.021,80
2004	81	RECUPERO E RIMBORSI DIVERSI	1.385.444,04	0,00	0,00	1.385.444,04
2004	84	RECUPERI E RIMBORSI ONERI COMPLESSIVI DI PERSONALE MILITARE IN CONVENZIONE	1.350.265,53	0,00	0,00	1.350.265,53
2004	99	ENTRATE EVENTUALI	75.122,49	0,00	0,00	75.122,49
2004	230	RITENUTE ERARIALI	2.253.869,50	59.234,81	0,00	2.194.634,69
2004	232	RITENUTE DIVERSE	9.643,43	0,00	0,00	9.643,43
2004	233	ANTICIPAZIONI DI FONDI	222.881,42	0,00	0,00	222.881,42
2004	234	PARTITE IN CONTO SOSPESI	8.865.450,41	280.478,97	0,00	8.584.971,44
2005	5	CONTRIBUTI DELLO STATO	514.303,65	0,00	0,00	514.303,65
2005	41	SERVIZIO DI PRONTO SOCCORSO AEROPORTUALE	1.573.668,85	0,00	0,00	1.573.668,85
2005	81	RECUPERO E RIMBORSI DIVERSI	13.160,63	0,00	0,00	13.160,63

XVII LEGISLATURA - DISEGNI DI LEGGE E RELAZIONI - DOCUMENTI - DOC. XV, N. 109

2005	84	RECUPERI E RIMBORSI ONERI COMPLESSIVI DI PERSONALE MILITARE IN CONVENZIONE	1.071.686,36	0,00	0,00	1.071.686,36
2005	99	ENTRATE EVENTUALI	534.801,76	0,00	0,00	534.801,76
2005	230	RITENUTE ERARIALI	1.729.260,92	0,00	0,00	1.729.260,92
2005	232	RITENUTE DIVERSE	1.875,00	0,00	0,00	1.875,00
2005	233	ANTICIPAZIONI DI FONDI	103.393,61	0,00	0,00	103.393,61
2005	234	PARTITE IN CONTO SOSPESI	10.342.845,32	0,00	0,00	10.342.845,32
2005	235	SOMME DESTINATE A TERZI	13.393,36	0,00	0,00	13.393,36
2006	11	CONTRIBUTI E CONCORSI EROGATI DA SOGGETTI PUBBLICI E PRIVATI	12.820,00	0,00	0,00	12.820,00
2006	41	SERVIZIO DI PRONTO SOCCORSO AEROPORTUALE	998.834,24	0,00	0,00	998.834,24
2006	53	PROVENTI ANALISI DI LABORATORIO E ACCERTAMENTI DIAGNOSTICI	431.666,19	0,00	0,00	431.666,19
2006	81	RECUPERO E RIMBORSI DIVERSI	544.600,70	0,00	0,00	544.600,70
2006	83	RECUPERI E RIMBORSI ONERI COMPLESSIVI DI PERSONALE CIVILE IN CONVENZIONE	135.633,71	0,00	0,00	135.633,71
2006	84	RECUPERI E RIMBORSI ONERI COMPLESSIVI DI PERSONALE MILITARE IN CONVENZIONE	1.227.538,74	0,00	0,00	1.227.538,74
2006	96	OBLAZIONI DI TERZI PER SOCCORSI ED ASSISTENZA	6.455,00	0,00	0,00	6.455,00
2006	99	ENTRATE EVENTUALI	109.356,60	0,00	0,00	109.356,60
2006	230	RITENUTE ERARIALI	3.154.331,49	129,70	0,00	3.154.201,79
2006	231	RITENUTE PREVIDENZIALI E ASSISTENZIALI	2.244,18	0,00	0,00	2.244,18
2006	233	ANTICIPAZIONI DI FONDI	71.256,65	0,00	0,00	71.256,65
2006	234	PARTITE IN CONTO SOSPESI	9.250.916,31	351,05	0,00	9.250.565,26
2007	30	TRASFERIMENTI ATTIVI A/TRA UNITÀ CRI	2.319.202,98	34.846,00	0,00	2.284.356,98
2007	41	SERVIZIO DI PRONTO SOCCORSO AEROPORTUALE	1.817.232,12	0,00	0,00	1.817.232,12
2007	53	PROVENTI ANALISI DI LABORATORIO E ACCERTAMENTI DIAGNOSTICI	70.526,55	0,00	0,00	70.526,55
2007	81	RECUPERO E RIMBORSI DIVERSI	38.393,18	0,00	0,00	38.393,18
2007	84	RECUPERI E RIMBORSI ONERI COMPLESSIVI DI PERSONALE MILITARE IN CONVENZIONE	1.537.993,42	0,00	0,00	1.537.993,42
2007	98	INTROITI DERIVANTI DA MANIFESTAZIONI VARIE E DALLA VENDITA DI MATERIALE DI PROPAGANDA	8.000,00	0,00	0,00	8.000,00
2007	99	ENTRATE EVENTUALI	326.856,93	0,00	0,00	326.856,93
2007	230	RITENUTE ERARIALI	2.297.690,90	240.536,48	0,00	2.057.154,42
2007	231	RITENUTE PREVIDENZIALI E ASSISTENZIALI	6.733,57	0,00	0,00	6.733,57
2007	232	RITENUTE DIVERSE	251.139,58	8.430,42	0,00	242.709,16
2007	233	ANTICIPAZIONI DI FONDI	71.506,80	0,00	0,00	71.506,80
2007	234	PARTITE IN CONTO SOSPESI	8.550.459,66	37.792,31	0,00	8.512.667,35

2008	5	CONTRIBUTI DELLO STATO	405.714,79	0,00	0,00	405.714,79
2008	11	CONTRIBUTI E CONCORSI EROGATI DA SOGGETTI PUBBLICI E PRIVATI	43.646,32	0,00	0,00	43.646,32
2008	30	TRASFERIMENTI ATTIVI A TRA UNITÀ CRI	27.694.598,46	0,00	0,00	27.694.598,46
2008	41	SERVIZIO DI PRONTO SOCCORSO AEROPORTUALE	1.657.778,57	0,00	0,00	1.657.778,57
2008	47	PRESTAZIONI RESE AD ENTI E ISTITUZIONI IN BASE A CONVENZIONI	341.666,51	0,00	0,00	341.666,51
2008	53	PROVENTI ANALISI DI LABORATORIO E ACCERTAMENTI DIAGNOSTICI	169.141,54	0,00	0,00	169.141,54
2008	70	AFFITTI DI IMMOBILI	29.470,32	0,00	0,00	29.470,32
2008	81	RECUPERO E RIMBORSI DIVERSI	4.871.006,61	25.411,90	0,00	4.845.594,71
2008	83	RECUPERI E RIMBORSI ONERI COMPLESSIVI DI PERSONALE CIVILE IN CONVENZIONE	90.405,16	0,00	0,00	90.405,16
2008	84	RECUPERI E RIMBORSI ONERI COMPLESSIVI DI PERSONALE MILITARE IN CONVENZIONE	1.927.878,52	59.861,20	0,00	1.868.017,32
2008	230	RITENUTE ERARIALI	1.938.116,92	263.175,73	0,00	1.674.941,19
2008	231	RITENUTE PREVIDENZIALI E ASSISTENZIALI	1.199.547,88	0,00	0,00	1.199.547,88
2008	232	RITENUTE DIVERSE	453.342,59	0,00	0,00	453.342,59
2008	233	ANTICIPAZIONI DI FONDI	192.843,15	13.890,34	0,00	178.952,81
2008	234	PARTITE IN CONTO SOSPESI	9.242.978,23	400.950,71	0,00	8.842.027,52
2009	11	CONTRIBUTI E CONCORSI EROGATI DA SOGGETTI PUBBLICI E PRIVATI	3,00	0,00	0,00	3,00
2009	30	TRASFERIMENTI ATTIVI A TRA UNITÀ CRI	286.810,74	5.000,00	0,00	281.810,74
2009	41	SERVIZIO DI PRONTO SOCCORSO AEROPORTUALE	378.100,67	0,00	0,00	378.100,67
2009	47	PRESTAZIONI RESE AD ENTI E ISTITUZIONI IN BASE A CONVENZIONI	1.379.489,78	0,00	0,00	1.379.489,78
2009	53	PROVENTI ANALISI DI LABORATORIO E ACCERTAMENTI DIAGNOSTICI	1.297.030,83	0,00	0,00	1.297.030,83
2009	57	CORSI DI FORMAZIONE	1.120,00	0,00	0,00	1.120,00
2009	73	INTERESSI ATTIVI SU DEPOSITI E CONTI CORRENTI	907,75	0,00	0,00	907,75
2009	80	LIQUIDAZIONE DI SINISTRI DA PARTE DI COMPAGNIE DI ASSICURAZIONI E PRIVATI	271,00	0,00	0,00	271,00
2009	81	RECUPERO E RIMBORSI DIVERSI	757.264,81	14.269,00	0,00	742.995,81
2009	83	RECUPERI E RIMBORSI ONERI COMPLESSIVI DI PERSONALE CIVILE IN CONVENZIONE	15.238.031,32	0,00	0,00	15.238.031,32
2009	84	RECUPERI E RIMBORSI ONERI COMPLESSIVI DI PERSONALE MILITARE IN CONVENZIONE	1.644.817,18	91.518,83	0,00	1.553.298,35
2009	85	RECUPERO SPESE ASSICURATIVE	4.056.308,77	7.133,26	0,00	4.049.175,51
2009	87	RECUPERO ONERI ASSENZA PER MALATTIA	14,04	0,00	0,00	14,04
2009	180	ENTRATE CON VINCOLO DI REINVESTIMENTO, FINANZIAMENTI, DONAZIONI, LASCITI, EREDITÀ	409.226,65	0,00	0,00	409.226,65
2009	230	RITENUTE ERARIALI	7.377.770,74	194.539,50	0,00	7.183.231,24
2009	231	RITENUTE PREVIDENZIALI E ASSISTENZIALI	2.468.788,25	0,00	0,00	2.468.788,25

XVII LEGISLATURA - DISEGNI DI LEGGE E RELAZIONI - DOCUMENTI - DOC. XV, N. 109

2009	232	RITENUTE DIVERSE	918.048,91	2.629,71	0,00	915.419,20
2009	233	ANTICIPAZIONI DI FONDI	5.533.075,19	3.260.204,67	0,00	2.272.870,52
2009	234	PARTITE IN CONTO SOSPESI	5.619.478,36	322.961,83	0,00	5.296.516,53
2009	239	RIMBORSO ANTICIPAZIONI DI FONDI DA UNITÀ PERIFERICHE CRI	1.009.673,43	0,00	0,00	1.009.673,43
2009	241	RIMBORSO ANTICIPAZIONI PER MISSIONI	71.412,83	18.487,61	0,00	52.925,22
2009	242	RIMBORSO ANTICIPAZIONI FONDI DA UNITÀ DIRETTAMENTE AMMINISTRATE	170.470,05	0,00	0,00	170.470,05
2010	41	SERVIZIO DI PRONTO SOCCORSO AEROPORTUALE	2.775.000,00	1.619.246,57	0,00	1.155.753,43
2010	47	PRESTAZIONI RESE AD ENTI E ISTITUZIONI IN BASE A CONVENZIONI	7.665.677,36	4.920.550,00	0,00	2.745.127,36
2010	53	PROVENTI ANALISI DI LABORATORIO E ACCERTAMENTI DIAGNOSTICI	323.777,85	38.417,72	0,00	285.360,13
2010	70	AFFITTI DI IMMOBILI	776.051,01	55.696,16	0,00	720.354,85
2010	81	RECUPERO E RIMBORSI DIVERSI	704.468,64	80.689,90	0,00	623.778,74
2010	83	RECUPERI E RIMBORSI ONERI COMPLESSIVI DI PERSONALE CIVILE IN CONVENZIONE	3.428.151,38	107.330,01	0,00	3.320.821,37
2010	84	RECUPERI E RIMBORSI ONERI COMPLESSIVI DI PERSONALE MILITARE IN CONVENZIONE	3.967.416,27	1.812.954,26	0,00	2.154.462,01
2010	85	RECUPERO SPESE ASSICURATIVE	3.254.095,90	107.433,91	0,00	3.146.661,99
2010	87	RECUPERO ONERI ASSENZA PER MALATTIA	6.881,44	0,00	0,00	6.881,44
2010	98	INTROITI DERIVANTI DA MANIFESTAZIONI VARIE E DALLA VENDITA DI MATERIALE DI PROPAGANDA	25.576,41	0,00	0,00	25.576,41
2010	230	RITENUTE ERARIALI	4.647.118,80	1.079.303,57	0,00	3.567.815,23
2010	231	RITENUTE PREVIDENZIALI E ASSISTENZIALI	1.972.203,08	0,00	0,00	1.972.203,08
2010	232	RITENUTE DIVERSE	161.802,31	0,00	0,00	161.802,31
2010	233	ANTICIPAZIONI DI FONDI	5.567.619,27	685.865,69	0,00	4.881.753,58
2010	234	PARTITE IN CONTO SOSPESI	14.006.475,10	3.868.105,26	0,00	10.138.369,84
2010	235	SOMME DESTINATE A TERZI	4.666,00	0,00	0,00	4.666,00
2010	239	RIMBORSO ANTICIPAZIONI DI FONDI DA UNITÀ PERIFERICHE CRI	14.500,00	0,00	0,00	14.500,00
2010	241	RIMBORSO ANTICIPAZIONI PER MISSIONI	207.859,61	147.975,54	0,00	59.884,07
2010	242	RIMBORSO ANTICIPAZIONI FONDI DA UNITÀ DIRETTAMENTE AMMINISTRATE	4.211.495,11	3.820.484,40	0,00	391.010,71
2011	5	CONTRIBUTI DELLO STATO	1.514.377,00	1.503.350,00	0,00	11.027,00
2011	41	SERVIZIO DI PRONTO SOCCORSO AEROPORTUALE	2.625.000,00	1.349.883,19	0,00	1.275.116,81
2011	47	PRESTAZIONI RESE AD ENTI E ISTITUZIONI IN BASE A CONVENZIONI	10.742.137,32	274.565,85	0,00	10.467.571,47
2011	53	PROVENTI ANALISI DI LABORATORIO E ACCERTAMENTI DIAGNOSTICI	1.648.621,53	439.412,10	0,00	1.209.209,43
2011	70	AFFITTI DI IMMOBILI	186.747,13	83.544,24	0,00	103.202,89
2011	81	RECUPERO E RIMBORSI DIVERSI	3.479.165,29	276.884,43	0,00	3.202.280,86

XVII LEGISLATURA - DISEGNI DI LEGGE E RELAZIONI - DOCUMENTI - DOC. XV, N. 109

2011	83	RECUPERI E RIMBORSI ONERI COMPLESSIVI DI PERSONALE CIVILE IN CONVENZIONE	13.068.063,40	647.141,14	0,00	12.420.921,26
2011	84	RECUPERI E RIMBORSI ONERI COMPLESSIVI DI PERSONALE MILITARE IN CONVENZIONE	6.434.387,31	737.050,96	0,00	5.697.336,35
2011	85	RECUPERO SPESE ASSICURATIVE	4.768.631,64	1.092.310,89	0,00	3.676.320,75
2011	87	RECUPERO ONERI ASSENZA PER MALATTIA	10.368,48	10.003,62	0,00	364,86
2011	88	RIMBORSO DAL COMITATO REGIONALE CRI SICILIA (PER ATTIVITÀ SISE SPA)	20.000.000,00	0,00	0,00	20.000.000,00
2011	95	OBLAZIONI, LASCITI, EREDITÀ	1.500.000,00	1.500.000,00	0,00	0,00
2011	99	ENTRATE EVENTUALI	15.000,00	15.000,00	0,00	0,00
2011	230	RITENUTE ERARIALI	9.655.827,73	6.328.869,68	0,00	3.326.958,05
2011	231	RITENUTE PREVIDENZIALI E ASSISTENZIALI	1.451.998,05	1.186.745,46	0,00	265.252,59
2011	232	RITENUTE DIVERSE	414.827,53	392.874,78	0,00	21.952,75
2011	233	ANTICIPAZIONI DI FONDI	5.290.714,80	1.465.160,37	0,00	3.825.554,43
2011	234	PARTITE IN CONTO SOSPESI	34.959.279,62	21.147.677,11	0,00	13.811.602,51
2011	235	SOMME DESTINATE A TERZI	4.645,34	826,27	0,00	3.819,07
2011	241	RIMBORSO ANTICIPAZIONI PER MISSIONI	114.421,82	64.303,44	0,00	50.118,38
2011	242	RIMBORSO ANTICIPAZIONI FONDI DA UNITÀ DIRETTAMENTE AMMINISTRATE	6.569.340,32	559.217,35	0,00	6.010.122,97
2012	5	CONTRIBUTI DELLO STATO	0,00	0,00	0,00	6.000.000,00
2012	41	SERVIZIO DI PRONTO SOCCORSO AEROPORTUALE	0,00	0,00	0,00	2.156.250,00
2012	47	PRESTAZIONI RESE AD ENTI E ISTITUZIONI IN BASE A CONVENZIONI	0,00	0,00	0,00	3.801.235,87
2012	53	PROVENTI ANALISI DI LABORATORIO E ACCERTAMENTI DIAGNOSTICI	0,00	0,00	0,00	794.302,95
2012	70	AFFITTI DI IMMOBILI	0,00	0,00	0,00	194.014,01
2012	81	RECUPERO E RIMBORSI DIVERSI	0,00	0,00	0,00	4.973.573,71
2012	83	RECUPERI E RIMBORSI ONERI COMPLESSIVI DI PERSONALE CIVILE IN CONVENZIONE	0,00	0,00	0,00	7.410.944,10
2012	84	RECUPERI E RIMBORSI ONERI COMPLESSIVI DI PERSONALE MILITARE IN CONVENZIONE	0,00	0,00	0,00	9.115.561,79
2012	85	RECUPERO SPESE ASSICURATIVE	0,00	0,00	0,00	5.467.679,14
2012	87	RECUPERO ONERI ASSENZA PER MALATTIA	0,00	0,00	0,00	8.396,85
2012	88	RIMBORSO DAL COMITATO REGIONALE CRI SICILIA (PER ATTIVITÀ SISE SPA)	0,00	0,00	0,00	5.810.337,48
2012	230	RITENUTE ERARIALI	0,00	0,00	0,00	9.947.106,88
2012	231	RITENUTE PREVIDENZIALI E ASSISTENZIALI	0,00	0,00	0,00	894.539,77
2012	232	RITENUTE DIVERSE	0,00	0,00	0,00	318.179,96
2012	233	ANTICIPAZIONI DI FONDI	0,00	0,00	0,00	3.191.833,47
2012	234	PARTITE IN CONTO SOSPESI	0,00	0,00	0,00	30.179.564,33

2012	239	RIMBORSO ANTICIPAZIONI DI FONDI DA UNITÀ PERIFERICHE CRI	0,00	0,00	0,00	0,00	436.063,76
2012	241	RIMBORSO ANTICIPAZIONI PER MISSIONI	0,00	0,00	0,00	0,00	36.244,35
2012	242	RIMBORSO ANTICIPAZIONI FONDI DA UNITÀ DIRETTAMENTE AMMINISTRATE	0,00	0,00	0,00	0,00	4.911.064,41
TOTALI			393.438.799,89	62.846.411,17	0,00	0,00	426.259.281,55

Croce Rossa Italiana

Comitato Centrale

Elenco analitico dei residui passivi 2012

XVII LEGISLATURA - DISEGNI DI LEGGE E RELAZIONI - DOCUMENTI - DOC. XV, N. 109

*Croce Rossa Italiana - Comitato Centrale
Elenco analitico dei residui passivi 2012*

ANNO	CAPITOLO	DENOMINAZIONE	CONSISTENZA AL 01/01	IMPORTO PAGATO	IMPORTO ELIMINATO	IMPORTO DA PAGARE 31/12
1996	401	RITENUTE PREVIDENZIALI E ASSISTENZIALI	0,15	0,00	0,00	0,15
1998	402	RITENUTE DIVERSE	426,41	0,00	0,00	426,41
1999	241	RICOSTRUZIONE, RIPRISTINI E TRASFORMAZIONE DI IMMOBILI	742.766,39	0,00	0,00	742.766,39
2000	76	ORGANIZZAZIONE DI CONVEGNI, CONGRESSI, MOSTRE ED ALTRE MANIFESTAZIONI IN ITALIA E ALL'ESTERO	19.034,33	0,00	0,00	19.034,33
2000	142	INTERVENTI PER SOCCORSI ALL'ESTERO A FAVORE DI POPOLAZIONI VITTIME DI CALAMITÀ O CONFLITTI E PER	31.561,97	0,00	0,00	31.561,97
2000	155	TRASFERIMENTI A E TRA UNITÀ CRI	205.589,10	0,00	0,00	205.589,10
2000	404	PARTITE IN CONTO SOSPESI	1.794,23	0,00	0,00	1.794,23
2001	1	INDENNITÀ E RIMBORSO SPESE AI MEMBRI DEGLI ORGANI DI VERTICE	568,10	0,00	0,00	568,10
2001	29	SPESE PER MISSIONI ALL'INTERNO DEL PERSONALE CIVILE	2.220,77	0,00	0,00	2.220,77
2001	76	ORGANIZZAZIONE DI CONVEGNI, CONGRESSI, MOSTRE ED ALTRE MANIFESTAZIONI IN ITALIA E ALL'ESTERO	77.779,33	0,00	0,00	77.779,33
2001	104	REALIZZAZIONI AUDIOVISIVE	17.043,08	0,00	0,00	17.043,08
2001	127	MEDICINALI E MATERIALE TECNICO SANITARIO	20.658,28	0,00	0,00	20.658,28
2001	155	TRASFERIMENTI A E TRA UNITÀ CRI	221.978,57	0,00	0,00	221.978,57
2001	241	RICOSTRUZIONE, RIPRISTINI E TRASFORMAZIONE DI IMMOBILI	130.815,02	0,00	0,00	130.815,02
2001	402	RITENUTE DIVERSE	3.595,02	0,00	0,00	3.595,02
2001	404	PARTITE IN CONTO SOSPESI	619,75	0,00	0,00	619,75
2002	29	SPESE PER MISSIONI ALL'INTERNO DEL PERSONALE CIVILE	26.570,12	0,00	0,00	26.570,12
2002	31	SPESE PER MISSIONI ALL'INTERNO DEL PERSONALE MILITARE	150,00	0,00	0,00	150,00
2002	76	ORGANIZZAZIONE DI CONVEGNI, CONGRESSI, MOSTRE ED ALTRE MANIFESTAZIONI IN ITALIA E ALL'ESTERO	110.056,90	0,00	0,00	110.056,90
2002	94	ENERGIA ELETTRICA	3.785,85	0,00	0,00	3.785,85
2002	97	SPESE TELEFONICHE	99.590,04	0,00	0,00	99.590,04
2002	103	PUBBLICAZIONI PERIODICHE E PROMOZIONALI, PER LA PROPAGANDA E PER L'INFORMAZIONE.	12.735,63	0,00	0,00	12.735,63
2002	107	TRASPORTO E SOGGIORNO PER I VOLONTARI DELL'ASSOCIAZIONE	24.747,23	0,00	0,00	24.747,23
2002	127	MEDICINALI E MATERIALE TECNICO SANITARIO	103.900,00	0,00	0,00	103.900,00
2002	141	"ACQUISTO DI VIVERI, VESTIARIO, EFFETTI LETTERECCI, MEDICINALI E MATERIALE SANITARIO DA DESTINARE	104.163,62	0,00	0,00	104.163,62
2002	155	TRASFERIMENTI A E TRA UNITÀ CRI	667.726,59	0,00	0,00	667.726,59
2002	241	RICOSTRUZIONE, RIPRISTINI E TRASFORMAZIONE DI IMMOBILI	19.882,60	0,00	0,00	19.882,60

*Croce Rossa Italiana - Comitato Centrale
Elenco analitico dei residui passivi 2012*

2002	402	RITENUTE DIVERSE	7.345,55	0,00	0,00	7.345,55
2002	404	PARTITE IN CONTO SOSPESI	1.937,02	0,00	0,00	1.937,02
2003	29	SPESE PER MISSIONI ALL'INTERNO DEL PERSONALE CIVILE	18.075,00	0,00	0,00	18.075,00
2003	30	SPESE PER MISSIONI ALL'ESTERO DEL PERSONALE CIVILE	3.200,00	0,00	0,00	3.200,00
2003	76	ORGANIZZAZIONE DI CONVEGNI, CONGRESSI, MOSTRE ED ALTRE MANIFESTAZIONI IN ITALIA E ALL'ESTERO	57.933,86	0,00	0,00	57.933,86
2003	78	PULIZIA E DISINFESTAZIONE DI LOCALI, IMPIANTI E ATTREZZATURE	1.577,37	0,00	0,00	1.577,37
2003	85	TRASPORTO, NOLEGGIO, FACCHINAGGIO ED ACCESSORI	356,16	0,00	0,00	356,16
2003	103	PUBBLICAZIONI PERIODICHE E PROMOZIONALI, PER LA PROPAGANDA E PER L'INFORMAZIONE.	9.679,83	0,00	0,00	9.679,83
2003	105	SPESE DI RAPPRESENTANZA	2.582,28	0,00	0,00	2.582,28
2003	107	TRASPORTO E SOGGIORNO PER I VOLONTARI DELL'ASSOCIAZIONE	3.874,77	0,00	0,00	3.874,77
2003	108	CORSI DI FORMAZIONE E AGGIORNAMENTO DEI VOLONTARI DELL'ASSOCIAZIONE SIA CIVILE CHE AUSILIARIO I	46.412,52	0,00	0,00	46.412,52
2003	141	"ACQUISTO DI VIVERI, VESTIARIO, EFFETTI LETTERECI, MEDICINALI E MATERIALE SANITARIO DA DESTINARE	4.430,00	0,00	0,00	4.430,00
2003	142	INTERVENTI PER SOCCORSI ALL'ESTERO A FAVORE DI POPOLAZIONI VITTIME DI CALAMITÀ O CONFLITTI E PER	10.338,66	0,00	0,00	10.338,66
2003	155	TRASFERIMENTI A E TRA UNITÀ CRI	262.055,61	0,00	0,00	262.055,61
2003	241	RICOSTRUZIONE, RIPRISTINI E TRASFORMAZIONE DI IMMOBILI	213.697,72	16.714,79	0,00	196.982,93
2003	260	ACQUISTO ATTREZZATURE E DOTAZIONI TECNICO-SANITARIE	118.000,00	0,00	0,00	118.000,00
2003	403	ANTICIPAZIONI DI FONDI	87.947,73	0,00	0,00	87.947,73
2004	1	INDENNITÀ E RIMBORSO SPESE AI MEMBRI DEGLI ORGANI DI VERTICE	2.600,00	0,00	0,00	2.600,00
2004	29	SPESE PER MISSIONI ALL'INTERNO DEL PERSONALE CIVILE	4.668,00	0,00	0,00	4.668,00
2004	30	SPESE PER MISSIONI ALL'ESTERO DEL PERSONALE CIVILE	1.270,00	0,00	0,00	1.270,00
2004	37	BUONI PASTO E SERVIZIO MENSA	3.362,35	0,00	0,00	3.362,35
2004	65	MATERIALE DI CONSUMO	3.557,55	0,00	0,00	3.557,55
2004	74	SERVIZI INFORMATICI	510,60	0,00	0,00	510,60
2004	76	ORGANIZZAZIONE DI CONVEGNI, CONGRESSI, MOSTRE ED ALTRE MANIFESTAZIONI IN ITALIA E ALL'ESTERO	135.100,00	0,00	0,00	135.100,00
2004	77	FITTO LOCALI ED ALTRI ONERI LOCALI	6.200,00	0,00	0,00	6.200,00
2004	78	PULIZIA E DISINFESTAZIONE DI LOCALI, IMPIANTI E ATTREZZATURE	3.600,00	0,00	0,00	3.600,00
2004	84	SPESE DI LAVANDERIA	200,00	0,00	0,00	200,00
2004	85	TRASPORTO, NOLEGGIO, FACCHINAGGIO ED ACCESSORI	1.100,00	0,00	0,00	1.100,00
2004	88	PREMI DI ASSICURAZIONE	5.000,00	0,00	0,00	5.000,00

*Croce Rossa Italiana - Comitato Centrale
Elenco analitico dei residui passivi 2012*

2004	94	ENERGIA ELETTRICA	10.895,20	0,00	0,00	10.895,20
2004	95	COMBUSTIBILI PER RISCALDAMENTO E SPESE PER LA CONDIZIONE DEGLI IMPIANTI TERMICI	8.500,00	0,00	0,00	8.500,00
2004	96	SPESE POSTALI E TELEGRAFICHE	2.024,35	0,00	0,00	2.024,35
2004	97	SPESE TELEFONICHE	5.000,00	0,00	0,00	5.000,00
2004	98	CANONI D'ACQUA	300,00	0,00	0,00	300,00
2004	102	MATERIALE PROMOZIONALE	13.000,00	0,00	0,00	13.000,00
2004	103	PUBBLICAZIONI PERIODICHE E PROMOZIONALI PER LA PROPAGANDA E PER L'INFORMAZIONE.	43.150,00	0,00	0,00	43.150,00
2004	107	TRASPORTO E SOGGIORNO PER I VOLONTARI DELL'ASSOCIAZIONE	5.425,00	0,00	0,00	5.425,00
2004	111	AFFIDAMENTO ALL'ESTERNO DELLA GESTIONE DI SERVIZI	140.479,29	0,00	0,00	140.479,29
2004	155	TRASFERIMENTI A E TRA UNITÀ CRI	220.385,00	0,00	0,00	220.385,00
2004	171	SPESE E COMMISSIONI BANCARIE	100,00	0,00	0,00	100,00
2004	241	RICOSTRUZIONE, RIPRISTINI E TRASFORMAZIONE DI IMMOBILI	22.680,00	0,00	0,00	22.680,00
2004	258	ACQUISTO DI MOBILI, ARREDI E MACCHINE DA UFFICIO	1.500,00	0,00	0,00	1.500,00
2004	266	MANUTENZIONE STRAORDINARIA IMPIANTI	1.000,00	0,00	0,00	1.000,00
2004	403	ANTICIPAZIONI DI FONDI	16.500,00	0,00	0,00	16.500,00
2004	404	PARTITE IN CONTO SOSPEI	243.165,60	0,00	0,00	243.165,60
2005	24	ONERI PREVIDENZIALI ED ASSISTENZIALI PER IL PERSONALE CIVILE DI RUOLO	769.019,76	0,00	0,00	769.019,76
2005	29	SPESE PER MISSIONI ALL'INTERNO DEL PERSONALE CIVILE	15.710,00	0,00	0,00	15.710,00
2005	30	SPESE PER MISSIONI ALL'ESTERO DEL PERSONALE CIVILE	5.625,00	0,00	0,00	5.625,00
2005	65	MATERIALE DI CONSUMO	4.326,59	0,00	0,00	4.326,59
2005	67	LIBRI, TESTI NORMATIVI, GIORNALI PER USO DEGLI UFFICI	237,00	0,00	0,00	237,00
2005	68	DIVISE E INDUMENTI DA LAVORO	2.390,53	0,00	0,00	2.390,53
2005	70	CARBURANTE E LUBRIFICANTI	500,00	0,00	0,00	500,00
2005	71	MANUTENZIONE E RIPARAZIONE MEZZI MOBILI E TRAINABILI	24.632,35	0,00	0,00	24.632,35
2005	72	MANUTENZIONE E RIPARAZIONE DI LOCALI ED IMPIANTI	21.673,08	0,00	0,00	21.673,08
2005	73	MANUTENZIONE E RIPARAZIONE DI BENI MOBILI, ATTREZZATURE E MACCHINARI	2.032,06	0,00	0,00	2.032,06
2005	74	SERVIZI INFORMATICI	4.680,06	0,00	0,00	4.680,06
2005	76	ORGANIZZAZIONE DI CONVEGNI, CONGRESSI, MOSTRE ED ALTRE MANIFESTAZIONI IN ITALIA E ALL'ESTERO	9.159,47	0,00	0,00	9.159,47
2005	77	FITTO LOCALI ED ALTRI ONERI LOCALITIVI	6.240,00	0,00	0,00	6.240,00

Croce Rossa Italiana - Comitato Centrale
Elenco analitico dei residui passivi 2012

2005	78	PULIZIA E DISINFESTAZIONE DI LOCALI, IMPIANTI E ATTREZZATURE	1.277,20	0,00	0,00	1.277,20
2005	80	MANUTENZIONE DI PARCHI E GIARDINI	500,00	0,00	0,00	500,00
2005	85	TRASPORTO, NOLEGGIO, FACCHINAGGIO ED ACCESSORI	180,00	0,00	0,00	180,00
2005	88	PREMI DI ASSICURAZIONE	895,00	0,00	0,00	895,00
2005	90	SPESE PER IL FUNZIONAMENTO DI COMMISSIONI, COMPRESI I GETTONI DI PRESENZA E LE INDENNITÀ DI MISS	1.000,00	0,00	0,00	1.000,00
2005	93	QUOTE ASSOCIATIVE A ORGANIZZAZIONI E ISTITUZIONI VARIE	200,00	0,00	0,00	200,00
2005	94	ENERGIA ELETTRICA	1.877,43	0,00	0,00	1.877,43
2005	95	COMBUSTIBILI PER RISCALDAMENTO E SPESE PER LA CONDIZIONE DEGLI IMPIANTI TERMICI	8.553,70	0,00	0,00	8.553,70
2005	96	SPESE POSTALI E TELEGRAFICHE	771,00	0,00	0,00	771,00
2005	97	SPESE TELEFONICHE	2.446,56	0,00	0,00	2.446,56
2005	98	CANONI D'ACQUA	201,21	0,00	0,00	201,21
2005	102	MATERIALE PROMOZIONALE	8.375,94	0,00	0,00	8.375,94
2005	103	PUBBLICAZIONI PERIODICHE E PROMOZIONALI, PER LA PROPAGANDA E PER L'INFORMAZIONE.	2.865,84	0,00	0,00	2.865,84
2005	107	TRASPORTO E SOGGIORNO PER I VOLONTARI DELL'ASSOCIAZIONE	4.290,00	0,00	0,00	4.290,00
2005	111	AFFIDAMENTO ALL'ESTERNO DELLA GESTIONE DI SERVIZI	132.122,83	0,00	0,00	132.122,83
2005	130	TRASPORTO E SOGGIORNO DELEGATI INTERNAZIONALI	805,00	0,00	0,00	805,00
2005	137	SUSSIDI E SPESE PER L'ASSISTENZA A PROFUGHI	123,96	0,00	0,00	123,96
2005	140	SPESE PER LE EMERGENZE INTERNAZIONALI	56.095,00	0,00	0,00	56.095,00
2005	155	TRASFERIMENTI A E TRA UNITÀ CRI	435.529,83	0,00	0,00	435.529,83
2005	171	SPESE E COMMISSIONI BANCARIE	150,00	0,00	0,00	150,00
2005	241	RICOSTRUZIONE, RIPRISTINI E TRASFORMAZIONE DI IMMOBILI	171.667,17	0,00	0,00	171.667,17
2005	258	ACQUISTO DI MOBILI, ARREDI E MACCHINE DA UFFICIO	5.562,12	0,00	0,00	5.562,12
2005	263	ACQUISTO DI ATTREZZATURE E PROGRAMMI INFORMATICI	4.572,00	0,00	0,00	4.572,00
2005	400	RITENUTE ERARIALI	83.346,42	0,00	0,00	83.346,42
2005	401	RITENUTE PREVIDENZIALI E ASSISTENZIALI	3,43	0,00	0,00	3,43
2005	402	RITENUTE DIVERSE	45.644,02	0,00	0,00	45.644,02
2005	404	PARTITE IN CONTO SOSPESI	47.273,75	0,00	0,00	47.273,75
2005	405	SOMME DESTINATE A TERZI	13.393,36	0,00	0,00	13.393,36
2006	2	COMPENSI, INDENNITÀ E RIMBORSI AI COMPONENTI IL COLLEGIO DEI REVISORI	10.009,28	0,00	0,00	10.009,28

*Croce Rossa Italiana - Comitato Centrale
Elenco analitico dei residui passivi 2012*

2006	29	SPESE PER MISSIONI ALL'INTERNO DEL PERSONALE CIVILE	2.597,97	0,00	0,00	2.597,97
2006	30	SPESE PER MISSIONI ALL'ESTERO DEL PERSONALE CIVILE	2.757,42	0,00	0,00	2.757,42
2006	31	SPESE PER MISSIONI ALL'INTERNO DEL PERSONALE MILITARE	2.010,00	0,00	0,00	2.010,00
2006	37	BUONI PASTO E SERVIZIO MENSA	56,60	0,00	0,00	56,60
2006	39	FORMAZIONE E AGGIORNAMENTO DEL PERSONALE	63.097,84	62.786,43	0,00	311,39
2006	43	INDENNITÀ FINE SERVIZIO PERSONALE NON DI RUOLO	0,01	0,00	0,00	0,01
2006	65	MATERIALE DI CONSUMO	3.142,23	0,00	0,00	3.142,23
2006	66	STAMPATI, FOTOPRODUZIONE DI ATTI E DOCUMENTI	513,60	0,00	0,00	513,60
2006	67	LIBRI, TESTI NORMATIVI, GIORNALI PER USO DEGLI UFFICI	892,90	0,00	0,00	892,90
2006	70	CARBURANTE E LUBRIFICANTI	263,18	0,00	0,00	263,18
2006	71	MANUTENZIONE E RIPARAZIONE MEZZI MOBILI E TRAINABILI	763,01	0,00	0,00	763,01
2006	72	MANUTENZIONE E RIPARAZIONE DI LOCALI ED IMPIANTI	36.933,02	6.474,40	0,00	30.458,62
2006	73	MANUTENZIONE E RIPARAZIONE DI BENI MOBILI, ATTREZZATURE E MACCHINARI	1.372,36	0,00	0,00	1.372,36
2006	74	SERVIZI INFORMATICI	5.689,23	0,00	0,00	5.689,23
2006	76	ORGANIZZAZIONE DI CONVEGNI, CONGRESSI, MOSTRE ED ALTRE MANIFESTAZIONI IN ITALIA E ALL'ESTERO	4.631,39	0,00	0,00	4.631,39
2006	77	FITTO LOCALI ED ALTRI ONERI LOCALITIVI	367,89	0,00	0,00	367,89
2006	78	PULIZIA E DISINFESTAZIONE DI LOCALI, IMPIANTI E ATTREZZATURE	5.576,91	0,00	0,00	5.576,91
2006	80	MANUTENZIONE DI PARCHI E GIARDINI	6,03	0,00	0,00	6,03
2006	83	ALTRI CANONI	233.550,24	0,00	0,00	233.550,24
2006	84	SPESE DI LAVANDERIA	7.230,97	157,04	0,00	7.073,93
2006	85	TRASPORTO, NOLEGGIO, FACCINAGGIO ED ACCESSORI	13.746,03	900,00	0,00	12.846,03
2006	87	SPESE LEGALI E CONTRATTUALI	12.047,01	0,00	0,00	12.047,01
2006	88	PREMI DI ASSICURAZIONE	67.333,33	0,00	0,00	67.333,33
2006	90	SPESE PER IL FUNZIONAMENTO DI COMMISSIONI, COMPRESI GETTONI DI PRESENZA E LE INDENNITÀ DI MISS	930,86	0,00	0,00	930,86
2006	94	ENERGIA ELETTRICA	3.016,94	0,00	0,00	3.016,94
2006	96	SPESE POSTALI E TELEGRAFICHE	3.097,94	0,00	0,00	3.097,94
2006	97	SPESE TELEFONICHE	7.067,39	0,00	0,00	7.067,39
2006	98	CANONI D'ACQUA	8.726,96	0,00	0,00	8.726,96
2006	100	DIPLOMI, TESSERE, DISTINTIVI E MEDAGLIE	0,88	0,00	0,00	0,88

*Croce Rossa Italiana - Comitato Centrale
Elenco analitico dei residui passivi 2012*

2006	102	MATERIALE PROMOZIONALE	1,68	0,00	0,00	1,68
2006	103	PUBBLICAZIONI PERIODICHE E PROMOZIONALI, PER LA PROPAGANDA E PER L'INFORMAZIONE.	900,00	0,00	0,00	900,00
2006	105	SPESE DI RAPPRESENTANZA	337,85	0,00	0,00	337,85
2006	107	TRASPORTO E SOGGIORNO PER I VOLONTARI DELL'ASSOCIAZIONE	5.434,90	0,00	0,00	5.434,90
2006	108	CORSI DI FORMAZIONE E AGGIORNAMENTO DEI VOLONTARI DELL'ASSOCIAZIONE SIA CIVILE CHE AUSILIARIO	1.262,00	0,00	0,00	1.262,00
2006	109	ESERCITAZIONE DEI VOLONTARI DELL'ASSOCIAZIONE, SIA CIVILE CHE AUSILIARIO DELLE FF.AA.	19,20	0,00	0,00	19,20
2006	127	MEDICINALI E MATERIALE TECNICO SANITARIO	62.605,27	0,00	0,00	62.605,27
2006	129	COMPENSI E ONERI ACCESSORI AI DELEGATI INTERNAZIONALI	26,37	0,00	0,00	26,37
2006	130	TRASPORTO E SOGGIORNO DELEGATI INTERNAZIONALI	0,25	0,00	0,00	0,25
2006	140	SPESE PER LE EMERGENZE INTERNAZIONALI	1.497.335,58	0,00	0,00	1.497.335,58
2006	155	TRASFERIMENTI A E TRA UNITA' CRI	761.157,38	0,00	0,00	761.157,38
2006	157	CONTRIBUTI ALLA FEDERAZIONE INTERNAZIONALE DI CROCE ROSSA E ALLE SOCIETA' NAZIONALI DI CROCE	760,00	0,00	0,00	760,00
2006	171	SPESE E COMMISSIONI BANCARIE	1.209,42	0,00	0,00	1.209,42
2006	180	IMPOSTE, TASSE E TRIBUTI VARI	975,90	0,00	0,00	975,90
2006	181	IRAP	0,08	0,00	0,00	0,08
2006	241	RICOSTRUZIONE, RIPRISTINI E TRASFORMAZIONE DI IMMOBILI	7.998,51	0,00	0,00	7.998,51
2006	255	ACQUISTI DI IMPIANTI, DI ATTREZZATURE E MACCHINARI	144,00	0,00	0,00	144,00
2006	257	GRANDI MANUTENZIONI E TRASFORMAZIONI DI VEICOLI E MEZZI TRAINABILI	2.840,60	2.835,60	0,00	5,00
2006	258	ACQUISTO DI MOBILI, ARREDI E MACCHINE DA UFFICIO	2.228,07	0,00	0,00	2.228,07
2006	259	ACQUISTO DI EQUIPAGGIAMENTO, VESTIARIO E CASERMAGGIO	51,68	0,00	0,00	51,68
2006	261	ACQUISTO DI DOTAZIONI CAMPALI	1.871,46	1.717,20	0,00	154,26
2006	262	ACQUISTO ED INSTALLAZIONE DI APPARATI PER TELECOMUNICAZIONI	249,63	0,00	0,00	249,63
2006	263	ACQUISTO DI ATTREZZATURE E PROGRAMMI INFORMATICI	18.193,53	0,00	0,00	18.193,53
2006	400	RITENUTE ERARIALI	135.847,10	0,00	0,00	135.847,10
2006	401	RITENUTE PREVIDENZIALI E ASSISTENZIALI	5.048,26	0,00	0,00	5.048,26
2006	402	RITENUTE DIVERSE	51.620,44	0,00	0,00	51.620,44
2006	403	ANTICIPAZIONI DI FONDI	18.712,08	0,00	0,00	18.712,08
2006	404	PARTITE IN CONTO SOSPESI	119.070,00	224,90	0,00	118.845,10
2007	2	COMPENSI, INDENNITA' E RIMBORSI AI COMPONENTI IL COLLEGIO DEI REVISORI	550,00	0,00	0,00	550,00

*Croce Rossa Italiana - Comitato Centrale
Elenco analitico dei residui passivi 2012*

2007	21	COMPENSI INCENTIVANTI LA PRODUTTIVITÀ MEDICI	75.982,67	0,00	0,00	75.982,67
2007	24	ONERI PREVIDENZIALI ED ASSISTENZIALI PER IL PERSONALE CIVILE DI RUOLO	1.287.623,40	16.353,61	0,00	1.271.269,79
2007	29	SPESE PER MISSIONI ALL'INTERNO DEL PERSONALE CIVILE	18.670,98	0,00	0,00	18.670,98
2007	30	SPESE PER MISSIONI ALL'ESTERO DEL PERSONALE CIVILE	5.737,19	0,00	0,00	5.737,19
2007	31	SPESE PER MISSIONI ALL'INTERNO DEL PERSONALE MILITARE	3.657,00	0,00	0,00	3.657,00
2007	32	SPESE PER MISSIONI ALL'ESTERO DEL PERSONALE MILITARE	5.360,00	0,00	0,00	5.360,00
2007	35	SUSSIDI	24.958,00	0,00	0,00	24.958,00
2007	37	BUONI PASTO E SERVIZIO MENSA	833,19	0,00	0,00	833,19
2007	39	FORMAZIONE E AGGIORNAMENTO DEL PERSONALE	3.586,44	3.578,30	0,00	8,14
2007	65	MATERIALE DI CONSUMO	9.639,86	4.812,23	0,00	4.827,63
2007	66	STAMPATI, FOTORIPRODUZIONE DI ATTI E DOCUMENTI	538,66	0,00	0,00	538,66
2007	67	LIBRI, TESTI NORMATIVI, GIORNALI PER USO DEGLI UFFICI	2.334,58	585,00	0,00	1.749,58
2007	68	DIVISE E INDUMENTI DA LAVORO	3.321,77	0,00	0,00	3.321,77
2007	70	CARBURANTE E LUBRIFICANTI	26.245,18	20.591,99	0,00	5.653,19
2007	71	MANUTENZIONE E RIPARAZIONE MEZZI MOBILI E TRAINABILI	4.182,35	4,64	0,00	4.177,71
2007	72	MANUTENZIONE E RIPARAZIONE DI LOCALI ED IMPIANTI	10.988,32	0,00	0,00	10.988,32
2007	73	MANUTENZIONE E RIPARAZIONE DI BENI MOBILI, ATTREZZATURE E MACCHINARI	1.791,65	319,10	0,00	1.472,55
2007	74	SERVIZI INFORMATICI	1.466,54	0,00	0,00	1.466,54
2007	78	PULIZIA E DISINFESTAZIONE DI LOCALI, IMPIANTI E ATTREZZATURE	5.283,66	0,00	0,00	5.283,66
2007	79	SMALTIMENTO DI RIFIUTI SPECIALI E TOSSICI	1.785,80	0,00	0,00	1.785,80
2007	83	ALTRI CANONI	200,00	0,00	0,00	200,00
2007	84	SPESE DI LAVANDERIA	7.262,01	0,00	0,00	7.262,01
2007	85	TRASPORTO, NOLEGGIO, FACCHINAGGIO ED ACCESSORI	3.533,47	0,00	0,00	3.533,47
2007	87	SPESE LEGALI E CONTRATTUALI	6.975,30	0,00	0,00	6.975,30
2007	89	ACCERTAMENTI SANITARI, VISITE FISCALI E VACCINAZIONI	247,95	0,00	0,00	247,95
2007	94	ENERGIA ELETTRICA	5.740,26	1.971,83	0,00	3.768,43
2007	96	SPESE POSTALI E TELEGRAFICHE	12.592,16	0,00	0,00	12.592,16
2007	97	SPESE TELEFONICHE	6.607,76	0,00	0,00	6.607,76
2007	98	CANONI D'ACQUA	25.698,96	9.695,25	0,00	16.003,71

*Croce Rossa Italiana - Comitato Centrale
Elenco analitico dei residui passivi 2012*

2007	105	SPESA DI RAPPRESENTANZA	839,00	0,00	0,00	839,00
2007	107	TRASPORTO E SOGGIORNO PER I VOLONTARI DELL'ASSOCIAZIONE	2.000,00	0,00	0,00	2.000,00
2007	108	CORSI DI FORMAZIONE E AGGIORNAMENTO DEI VOLONTARI DELL'ASSOCIAZIONE SIA CIVILE CHE AUSILIARIO	1.200,00	0,00	0,00	1.200,00
2007	125	VIVERI	1.458,50	0,00	0,00	1.458,50
2007	126	VESTIARIO, EFFETTI LETTERECI DI PRONTO IMPIEGO	6.906,00	0,00	0,00	6.906,00
2007	127	MEDICINALI E MATERIALE TECNICO SANITARIO	8.083,54	5.875,11	0,00	2.208,43
2007	130	TRASPORTO E SOGGIORNO DELEGATI INTERNAZIONALI	3.249,65	0,00	0,00	3.249,65
2007	131	ONERI PER IL PERSONALE IMPIEGATO NELLE DELEGAZIONI E NELLE OPERAZIONI ALL'ESTERO	5.000,00	0,00	0,00	5.000,00
2007	139	SPESA PER LE EMERGENZE NAZIONALI	22.500,00	0,00	0,00	22.500,00
2007	144	CORSI PER DELEGATI INTERNAZIONALI	5.000,00	0,00	0,00	5.000,00
2007	148	SPESA PER PROGETTI DI COOPERAZIONE ALLO SVILUPPO ALL'ESTERO	17.256,23	0,00	0,00	17.256,23
2007	155	TRASFERIMENTI A E TRA UNITÀ CRI	1.614.273,17	0,00	0,00	1.614.273,17
2007	157	CONTRIBUTI ALLA FEDERAZIONE INTERNAZIONALE DI CROCE ROSSA E ALLE SOCIETÀ NAZIONALI DI CROCE	227.959,18	0,00	0,00	227.959,18
2007	171	SPESA E COMMISSIONI BANCARIE	2.754,66	0,00	0,00	2.754,66
2007	180	IMPOSTE, TASSE E TRIBUTI VARI	920,20	0,00	0,00	920,20
2007	181	IRAP	261,15	0,00	0,00	261,15
2007	193	RESTITUZIONI E RIMBORSI DIVERSI	752,00	0,00	0,00	752,00
2007	241	RICOSTRUZIONE, RIPRISTINI E TRASFORMAZIONE DI IMMOBILI	2.281.233,06	270.008,21	0,00	2.011.224,85
2007	255	ACQUISTI DI IMPIANTI, DI ATTREZZATURE E MACCHINARI	2.290,67	0,00	0,00	2.290,67
2007	258	ACQUISTO DI MOBILI, ARREDI E MACCHINE DA UFFICIO	12.526,55	549,00	0,00	11.977,55
2007	259	ACQUISTO DI EQUIPAGGIAMENTO, VESTIARIO E CASERMAGGIO	6.202,12	0,00	0,00	6.202,12
2007	261	ACQUISTO DI DOTAZIONI CAMPALI	162,48	0,00	0,00	162,48
2007	263	ACQUISTO DI ATTREZZATURE E PROGRAMMI INFORMATICI	2.205,36	0,00	0,00	2.205,36
2007	400	RITENUTE ERARIALI	34.125,57	0,00	0,00	34.125,57
2007	402	RITENUTE DIVERSE	25.405,13	0,00	0,00	25.405,13
2007	403	ANTICIPAZIONI DI FONDI	7.182,08	0,00	0,00	7.182,08
2007	404	PARTITE IN CONTO SOSPESI	406.861,12	3.148,60	0,00	403.712,52
2008	1	INDENNITÀ E RIMBORSO SPESE AI MEMBRI DEGLI ORGANI DI VERTICE	34.097,39	0,00	0,00	34.097,39
2008	2	COMPENSI, INDENNITÀ E RIMBORSI AI COMPONENTI IL COLLEGIO DEI REVISORI	1.253,45	0,00	0,00	1.253,45

*Croce Rossa Italiana - Comitato Centrale
Elenco analitico dei residui passivi 2012*

2008	12	STIPENDI ED ALTRI ASSEGNI FISSI AL PERSONALE MILITARE IN SERVIZIO CONTINUATIVO	393.016,54	0,00	0,00	393.016,54
2008	13	STIPENDI ED ALTRI ASSEGNI FISSI AL PERSONALE MILITARE IN SERVIZIO TEMPORANEO	817,27	0,00	0,00	817,27
2008	15	COMPENSI PER LAVORO STRAORDINARIO, MAGGIORAZIONI PER TURNI AL PERSONALE CIVILE NON DI RUOLO	3.165,52	0,00	0,00	3.165,52
2008	17	COMPENSI PER LAVORO STRAORDINARIO, MAGGIORAZIONI PER TURNI AL PERSONALE MILITARE IN SERVIZIO 1	7.831,33	3.188,36	0,00	4.642,97
2008	18	COMPETENZE ACCESSORIE PERSONALE CON QUALIFICA DI CAPO DIPARTIMENTO E/O DIRIGENTE-COLLABORA	89.915,70	0,00	0,00	89.915,70
2008	19	COMPETENZE ACCESSORIE PERSONALE DIRIGENTE	187.038,34	0,00	0,00	187.038,34
2008	20	COMPENSI INCENTIVANTI LA PRODUTTIVITÀ	280.352,38	0,00	0,00	280.352,38
2008	21	COMPENSI INCENTIVANTI LA PRODUTTIVITÀ MEDICI	141.028,01	0,00	0,00	141.028,01
2008	22	COMPENSI INCENTIVANTI LA PRODUTTIVITÀ PROFESSIONISTI	9.906,03	0,00	0,00	9.906,03
2008	24	ONERI PREVIDENZIALI ED ASSISTENZIALI PER IL PERSONALE CIVILE DI RUOLO	20.732,47	0,00	0,00	20.732,47
2008	25	ONERI PREVIDENZIALI ED ASSISTENZIALI PER IL PERSONALE CIVILE NON DI RUOLO	249,21	0,00	0,00	249,21
2008	26	ONERI PREVIDENZIALI ED ASSISTENZIALI PER IL PERSONALE MILITARE IN SERVIZIO CONTINUATIVO	743.961,42	0,00	0,00	743.961,42
2008	27	ONERI PREVIDENZIALI ED ASSISTENZIALI PER IL PERSONALE MILITARE IN SERVIZIO TEMPORANEO	602.510,28	0,00	0,00	602.510,28
2008	29	SPESE PER MISSIONI ALL'INTERNO DEL PERSONALE CIVILE	20.896,60	0,00	0,00	20.896,60
2008	30	SPESE PER MISSIONI ALL'ESTERO DEL PERSONALE CIVILE	25.679,70	0,00	0,00	25.679,70
2008	31	SPESE PER MISSIONI ALL'INTERNO DEL PERSONALE MILITARE	120.063,56	3.224,85	0,00	116.838,71
2008	32	SPESE PER MISSIONI ALL'ESTERO DEL PERSONALE MILITARE	22.557,35	3.832,00	0,00	18.725,35
2008	34	PRESTITI AI DIPENDENTI	5,82	0,00	0,00	5,82
2008	35	SUSSIDI	66.571,00	0,00	0,00	66.571,00
2008	37	BUONI PASTO E SERVIZIO MENSA	8.640,41	0,00	0,00	8.640,41
2008	38	GETTONI DI PRESENZA AL PERSONALE	11.964,50	0,00	0,00	11.964,50
2008	39	FORMAZIONE E AGGIORNAMENTO DEL PERSONALE	454.885,02	2.731,90	0,00	452.153,12
2008	40	INCENTIVAZIONE EX ART. 18 COMMA 1 LEGGE 109/94 E SUCCESSIVE MODIFICHE ED INTEGRAZIONI	7.380,56	0,00	0,00	7.380,56
2008	58	RIMBORSO SPESE PERSONALE CIVILE COMANDATO PROVENIENTE DA ALTRE AMMINISTRAZIONI	10.685,22	0,00	0,00	10.685,22
2008	65	MATERIALE DI CONSUMO	14.546,59	753,79	0,00	13.792,80
2008	66	STAMPATI, FOTOPRODUZIONE DI ATTI E DOCUMENTI	274,98	0,00	0,00	274,98
2008	67	LIBRI, TESTI NORMATIVI, GIORNALI PER USO DEGLI UFFICI	4.516,61	1.250,00	0,00	3.266,61
2008	68	DIVISE E INDUMENTI DA LAVORO	968,55	0,00	0,00	968,55
2008	70	CARBURANTE E LUBRIFICANTI	23.489,01	8.106,13	0,00	15.382,88

*Croce Rossa Italiana - Comitato Centrale
Elenco analitico dei residui passivi 2012*

2008	71	MANUTENZIONE E RIPARAZIONE MEZZI MOBILI E TRAINABILI	4.282,92	0,00	0,00	4.282,92
2008	72	MANUTENZIONE E RIPARAZIONE DI LOCALI ED IMPIANTI	123.098,07	61.792,71	0,00	61.305,36
2008	73	MANUTENZIONE E RIPARAZIONE DI BENI MOBILI, ATTREZZATURE E MACCHINARI	35.228,30	0,00	0,00	35.228,30
2008	74	SERVIZI INFORMATICI	23.381,49	0,00	0,00	23.381,49
2008	76	ORGANIZZAZIONE DI CONVEGNI, CONGRESSI, MOSTRE ED ALTRE MANIFESTAZIONI IN ITALIA E ALL'ESTERO	1.312,44	0,00	0,00	1.312,44
2008	77	FITTO LOCALI ED ALTRI ONERI LOCATIVI	9.646,42	0,00	0,00	9.646,42
2008	78	PULIZIA E DISINFESTAZIONE DI LOCALI, IMPIANTI E ATTREZZATURE	49.917,10	0,00	0,00	49.917,10
2008	79	SMALTIMENTO DI RIFIUTI SPECIALI E TOSSICI	1.013,73	0,00	0,00	1.013,73
2008	82	LOCAZIONE FINANZIARIA	2.360,63	0,00	0,00	2.360,63
2008	83	ALTRI CANONI	7.898,34	0,00	0,00	7.898,34
2008	84	SPESE DI LAVANDERIA	5.855,06	0,00	0,00	5.855,06
2008	85	TRASPORTO, NOLEGGIO, FACCHINAGGIO ED ACCESSORI	5.251,52	0,00	0,00	5.251,52
2008	86	SERVIZI DI VIGILANZA	10.000,00	0,00	0,00	10.000,00
2008	87	SPESE LEGALI E CONTRATTUALI	168.627,64	0,00	0,00	168.627,64
2008	88	PREMI DI ASSICURAZIONE	154.369,26	0,00	0,00	154.369,26
2008	89	ACCERTAMENTI SANITARI, VISITE FISCALI E VACCINAZIONI	100,00	0,00	0,00	100,00
2008	90	SPESE PER IL FUNZIONAMENTO DI COMMISSIONI, COMPRESI I GETTONI DI PRESENZA E LE INDENNITÀ DI MISS	24.123,36	0,00	0,00	24.123,36
2008	92	PRESTAZIONI PROFESSIONALI	15.726,23	0,00	0,00	15.726,23
2008	94	ENERGIA ELETTRICA	48.107,40	0,00	0,00	48.107,40
2008	95	COMBUSTIBILI PER RISCALDAMENTO E SPESE PER LA CONDUZIONE DEGLI IMPIANTI TERMICI	2.199,63	0,00	0,00	2.199,63
2008	96	SPESE POSTALI E TELEGRAFICHE	17.210,01	0,00	0,00	17.210,01
2008	97	SPESE TELEFONICHE	5.411,75	0,00	0,00	5.411,75
2008	98	CANONI D'ACQUA	16.577,01	0,00	0,00	16.577,01
2008	100	DIPLOMI, TESSERE, DISTINTIVI E MEDAGLIE	800,00	0,00	0,00	800,00
2008	102	MATERIALE PROMOZIONALE	30.620,80	0,00	0,00	30.620,80
2008	103	PUBBLICAZIONI PERIODICHE E PROMOZIONALI PER LA PROPAGANDA E PER L'INFORMAZIONE.	1.789,04	0,00	0,00	1.789,04
2008	104	REALIZZAZIONI AUDIOVISIVE	150,00	0,00	0,00	150,00
2008	105	SPESE DI RAPPRESENTANZA	3.152,72	0,00	0,00	3.152,72
2008	107	TRASPORTO E SOGGIORNO PER I VOLONTARI DELL'ASSOCIAZIONE	41.948,43	0,00	0,00	41.948,43

*Croce Rossa Italiana - Comitato Centrale
Elenco analitico dei residui passivi 2012*

ESERCITAZIONE DEI VOLONTARI DELL'ASSOCIAZIONE, SIA CIVILE CHE AUSILIARIO DELLE FF.AA.

2008	109	ESERCITAZIONE DEI VOLONTARI DELL'ASSOCIAZIONE, SIA CIVILE CHE AUSILIARIO DELLE FF.AA.	50.887,84	40.748,01	0,00	10.139,83
2008	110	MANUTENZIONE DI MATERIALE DI EQUIPAGGIAMENTO E CASERMAGGIO	349,60	0,00	0,00	349,60
2008	111	AFFIDAMENTO ALL'ESTERNO DELLA GESTIONE DI SERVIZI	24.239,67	0,00	0,00	24.239,67
2008	113	PUBBLICAZIONI BANDI DI GARA	21,70	0,00	0,00	21,70
2008	125	FIVERI	145,06	0,00	0,00	145,06
2008	127	MEDICINALI E MATERIALE TECNICO SANITARIO	106.864,54	5.341,04	0,00	101.523,50
2008	128	SPESE DI FUNZIONAMENTO DELLE DELEGAZIONI ESTERE	9.288,00	0,00	0,00	9.288,00
2008	129	COMPENSI E ONERI ACCESSORI AI DELEGATI INTERNAZIONALI	6.264,63	0,00	0,00	6.264,63
2008	130	TRASPORTO E SOGGIORNO DELEGATI INTERNAZIONALI	11.778,65	0,00	0,00	11.778,65
2008	136	SUSSIDI A CARATTERE ASSISTENZIALE ED INTERVENTI A CARATTERE SOCIO ASSISTENZIALE IN FAVORE DI ESTR	1.831,83	0,00	0,00	1.831,83
2008	137	SUSSIDI E SPESE PER L'ASSISTENZA A PROFUGHI	2.108.127,79	252.485,48	0,00	1.855.642,31
2008	139	SPESE PER LE EMERGENZE NAZIONALI	8,00	0,00	0,00	8,00
2008	140	SPESE PER LE EMERGENZE INTERNAZIONALI	879.272,24	518.731,39	0,00	360.540,85
2008	143	CORSI DIRITTO INTERNAZIONALE UMANITARIO	28.183,97	0,00	0,00	28.183,97
2008	145	SCAMBI E RAPPORTI INTERNAZIONALI	896,52	0,00	0,00	896,52
2008	146	ORGANIZZAZIONE CONSIGLI E ASSEMBLEE NAZIONALI DELLE COMPONENTI VOLONTARISTICHE DELL'ASSOCIA	245.943,00	0,00	0,00	245.943,00
2008	147	SPESE PER STAMPA O ACQUISTO TESTI DI PRONTO SOCCORSO	3.074,35	0,00	0,00	3.074,35
2008	148	SPESE PER PROGETTI DI COOPERAZIONE ALLO SVILUPPO ALL'ESTERO	4.525,29	2.935,82	0,00	1.589,47
2008	155	TRASFERIMENTI A E TRA UNITA' CRI	21.170.306,65	55.031,00	0,00	21.115.275,65
2008	157	CONTRIBUTI ALLA FEDERAZIONE INTERNAZIONALE DI CROCE ROSSA E ALLE SOCIETA' NAZIONALI DI CROCE	26.217,00	0,00	0,00	26.217,00
2008	170	INTERESSI PASSIVI	0,09	0,00	0,00	0,09
2008	171	SPESE E COMMISSIONI BANCARIE	1.717,72	0,00	0,00	1.717,72
2008	180	IMPOSTE, TASSE E TRIBUTI VARI	193,32	0,00	0,00	193,32
2008	181	IRAP	68.770,18	0,00	0,00	68.770,18
2008	193	RESTITUZIONI E RIMBORSI DIVERSI	74.190,31	0,00	0,00	74.190,31
2008	204	SPESE DIVERSE	26.436,06	0,00	0,00	26.436,06
2008	241	RICOSTRUZIONE, RIPRISTINI E TRASFORMAZIONE DI IMMOBILI	12,20	0,00	0,00	12,20
2008	255	ACQUISTI DI IMPIANTI, DI ATTREZZATURE E MACCHINARI	25.780,17	0,00	0,00	25.780,17
2008	256	ACQUISTO DI VEICOLI E MEZZI TRAINABILI	907.087,03	60.051,61	0,00	847.035,42

Croce Rossa Italiana - Comitato Centrale
Elenco analitico dei residui passivi 2012

2008	257	GRANDI MANUTENZIONI E TRASFORMAZIONI DI VEICOLI E MEZZI TRAINABILI	18.322,28	1.389,14	0,00	16.933,14
2008	258	ACQUISTO DI MOBILI, ARREDI E MACCHINE DA UFFICIO	14.181,26	0,00	0,00	14.181,26
2008	259	ACQUISTO DI EQUIPAGGIAMENTO, VESTIARIO E CASERMAGGIO	59.022,36	0,00	0,00	59.022,36
2008	261	ACQUISTO DI DOTAZIONI CAMPALI	177.557,31	24.580,00	0,00	152.977,31
2008	262	ACQUISTO ED INSTALLAZIONE DI APPARATI PER TELECOMUNICAZIONI	976,83	427,02	0,00	549,81
2008	263	ACQUISTO DI ATTREZZATURE E PROGRAMMI INFORMATICI	40.096,61	0,00	0,00	40.096,61
2008	305	INDENNITÀ DI ANZIANITÀ E SIMILARI AL PERSONALE CIVILE CESSATO DAL SERVIZIO	671,32	0,00	0,00	671,32
2008	400	RITENUTE ERARIALI	591.055,27	0,00	0,00	591.055,27
2008	401	RITENUTE PREVIDENZIALI E ASSISTENZIALI	1.338.791,65	0,00	0,00	1.338.791,65
2008	402	RITENUTE DIVERSE	648.344,51	0,00	0,00	648.344,51
2008	403	ANTICIPAZIONI DI FONDI	38.165,71	0,00	0,00	38.165,71
2008	404	PARTITE IN CONTO SOSPESI	2.006.311,77	2.923,70	0,00	2.003.388,07
2009	1	INDENNITÀ E RIMBORSO SPESE AI MEMBRI DEGLI ORGANI DI VERTICE	29.007,23	0,00	0,00	29.007,23
2009	2	COMPENSI, INDENNITÀ E RIMBORSI AI COMPONENTI IL COLLEGIO DEI REVISORI	28.498,47	0,00	0,00	28.498,47
2009	3	SPESE PER L'ESPLETAMENTO DI INCARICHI IN SENO AL MOVIMENTO INTERNAZIONALE DELLA CROCE ROSSA E	9.545,10	0,00	0,00	9.545,10
2009	10	STIPENDI ED ALTRI ASSEGNI FISSI AL PERSONALE CIVILE DI RUOLO	138.767,48	0,00	0,00	138.767,48
2009	11	STIPENDI E COMPETENZE AL PERSONALE CIVILE NON DI RUOLO	5.834,70	0,00	0,00	5.834,70
2009	12	STIPENDI ED ALTRI ASSEGNI FISSI AL PERSONALE MILITARE IN SERVIZIO CONTINUATIVO	120.381,64	0,00	0,00	120.381,64
2009	13	STIPENDI ED ALTRI ASSEGNI FISSI AL PERSONALE MILITARE IN SERVIZIO TEMPORANEO	12.749,79	0,00	0,00	12.749,79
2009	15	COMPENSI PER LAVORO STRAORDINARIO, MAGGIORAZIONI PER TURNI AL PERSONALE CIVILE NON DI RUOLO	464,44	0,00	0,00	464,44
2009	16	COMPENSI PER LAVORO STRAORDINARIO, MAGGIORAZIONI PER TURNI AL PERSONALE MILITARE IN SERVIZIO C	4.927,93	0,00	0,00	4.927,93
2009	17	COMPENSI PER LAVORO STRAORDINARIO, MAGGIORAZIONI PER TURNI AL PERSONALE MILITARE IN SERVIZIO I	49.419,43	0,00	0,00	49.419,43
2009	18	COMPETENZE ACCESSORIE PERSONALE CON QUALIFICA DI CAPO DIPARTIMENTO E/O DIRIGENTE-COLLABORA	7.617,95	0,00	0,00	7.617,95
2009	19	COMPETENZE ACCESSORIE PERSONALE DIRIGENTE	234.832,39	0,00	0,00	234.832,39
2009	20	COMPENSI INCENTIVANTI LA PRODUTTIVITÀ	1.670.604,10	184.339,51	0,00	1.486.264,59
2009	21	COMPENSI INCENTIVANTI LA PRODUTTIVITÀ MEDICI	104.425,30	0,00	0,00	104.425,30
2009	22	COMPENSI INCENTIVANTI LA PRODUTTIVITÀ PROFESSIONISTI	28.189,38	0,00	0,00	28.189,38
2009	23	INDENNITÀ DI RISCHIO	59.030,93	0,00	0,00	59.030,93
2009	24	ONERI PREVIDENZIALI ED ASSISTENZIALI PER IL PERSONALE CIVILE DI RUOLO	1.663.572,77	0,00	0,00	1.663.572,77

*Croce Rossa Italiana - Comitato Centrale
Elenco analitico dei residui passivi 2012*

2009	25	ONERI PREVIDENZIALI ED ASSISTENZIALI PER IL PERSONALE CIVILE NON DI RUOLO	117,42	0,00	0,00	117,42
2009	26	ONERI PREVIDENZIALI ED ASSISTENZIALI PER IL PERSONALE MILITARE IN SERVIZIO CONTINUATIVO	657.159,32	0,00	0,00	657.159,32
2009	27	ONERI PREVIDENZIALI ED ASSISTENZIALI PER IL PERSONALE MILITARE IN SERVIZIO TEMPORANEO	211.722,66	0,00	0,00	211.722,66
2009	29	SPESE PER MISSIONI ALL'INTERNO DEL PERSONALE CIVILE	23.073,63	1.175,50	0,00	21.898,13
2009	30	SPESE PER MISSIONI ALL'ESTERO DEL PERSONALE CIVILE	31.504,03	0,00	0,00	31.504,03
2009	31	SPESE PER MISSIONI ALL'INTERNO DEL PERSONALE MILITARE	65.511,94	43.541,03	0,00	21.970,91
2009	32	SPESE PER MISSIONI ALL'ESTERO DEL PERSONALE MILITARE	27.448,75	1.809,06	0,00	25.639,69
2009	33	SPESE PER TRASFERIMENTI PERSONALE CIVILE E MILITARE	15.031,25	0,00	0,00	15.031,25
2009	35	SUSSIDI	54.494,00	0,00	0,00	54.494,00
2009	36	BORSE DI STUDIO AI FIGLI DEI DIPENDENTI	175.000,00	151.036,11	0,00	23.963,89
2009	37	BUONI PASTO E SERVIZIO MENSA	222.783,84	0,00	0,00	222.783,84
2009	38	GETTONI DI PRESENZA AL PERSONALE	15.282,53	2.011,59	0,00	13.270,94
2009	39	FORMAZIONE E AGGIORNAMENTO DEL PERSONALE	316.367,18	240.643,52	0,00	75.723,66
2009	40	INCENTIVAZIONE EX ART. 18 COMMA 1 LEGGE 109/94 E SUCCESSIVE MODIFICHE ED INTEGRAZIONI	1.000,00	0,00	0,00	1.000,00
2009	58	RIMBORSO SPESE PERSONALE CIVILE COMANDATO PROVENIENTE DA ALTRE AMMINISTRAZIONI	75.831,64	64.619,30	0,00	11.212,34
2009	59	SPESE PER ESECUZIONE PROVVEDIMENTI GIUDIZIARI ED EXTRA GIUDIZIARI	18.135,17	0,00	0,00	18.135,17
2009	65	MATERIALE DI CONSUMO	35.177,33	28.760,55	0,00	6.416,78
2009	66	STAMPATI, FOTOPRODUZIONE DI ATTI E DOCUMENTI	103,40	0,00	0,00	103,40
2009	67	LIBRI, TESTI NORMATIVI, GIORNALI PER USO DEGLI UFFICI	6.119,05	1.113,62	0,00	5.005,43
2009	68	DIVISE E INDUMENTI DA LAVORO	18.079,88	7.000,00	0,00	11.079,88
2009	70	CARBURANTE E LUBRIFICANTI	58.051,18	38.430,87	0,00	19.620,31
2009	71	MANUTENZIONE E RIPARAZIONE MEZZI MOBILI E TRAINABILI	33.495,62	29.242,80	0,00	4.252,82
2009	72	MANUTENZIONE E RIPARAZIONE DI LOCALI ED IMPIANTI	106.190,52	65.464,91	0,00	40.725,61
2009	73	MANUTENZIONE E RIPARAZIONE DI BENI MOBILI, ATTREZZATURE E MACCHINARI	75.661,99	31.945,91	0,00	43.716,08
2009	74	SERVIZI INFORMATICI	229.472,19	0,00	0,00	229.472,19
2009	76	ORGANIZZAZIONE DI CONVEGNI, CONGRESSI, MOSTRE ED ALTRE MANIFESTAZIONI IN ITALIA E ALL'ESTERO	3.242,80	0,00	0,00	3.242,80
2009	77	FITTO LOCALI ED ALTRI ONERI LOCALI	10.798,28	0,00	0,00	10.798,28
2009	78	PULIZIA E DISINFESTAZIONE DI LOCALI, IMPIANTI E ATTREZZATURE	2.664,71	700,00	0,00	1.964,71
2009	79	SMALTIMENTO DI RIFIUTI SPECIALI E TOSSICI	65,66	0,00	0,00	65,66

*Croce Rossa Italiana - Comitato Centrale
Elenco analitico dei residui passivi 2012*

2009	81	CANONI DI NOLEGGIO	50,72	0,00	0,00	50,72
2009	82	LOCAZIONE FINANZIARIA	666,21	0,00	0,00	666,21
2009	83	ALTRI CANONI	94.104,09	0,00	0,00	94.104,09
2009	84	SPESE DI LAVANDERIA	4.654,79	1.945,68	0,00	2.709,11
2009	85	TRASPORTO, NOLEGGIO, FACCHINAGGIO ED ACCESSORI	11.538,24	445,63	0,00	11.092,61
2009	88	PREMI DI ASSICURAZIONE	348.166,40	0,00	0,00	348.166,40
2009	89	ACCERTAMENTI SANITARI, VISITE FISCALI E VACCINAZIONI	505,22	0,00	0,00	505,22
2009	90	SPESE PER IL FUNZIONAMENTO DI COMMISSIONI, COMPRESI I GETTONI DI PRESENZA E LE INDENNITÀ DI MISS	4.050,00	0,00	0,00	4.050,00
2009	92	PRESTAZIONI PROFESSIONALI	31.174,40	0,00	0,00	31.174,40
2009	94	ENERGIA ELETTRICA	46.582,61	18.666,21	0,00	27.916,40
2009	95	COMBUSTIBILI PER RISCALDAMENTO E SPESE PER LA CONDUZIONE DEGLI IMPIANTI TERMICI	38,50	0,00	0,00	38,50
2009	96	SPESE POSTALI E TELEGRAFICHE	14.638,45	2.239,80	0,00	12.398,65
2009	97	SPESE TELEFONICHE	44.109,51	20.265,75	0,00	23.843,76
2009	98	CANONI D'ACQUA	26.447,30	1.242,89	0,00	25.204,41
2009	100	DIPLOMI, TESSERE, DISTINTIVI E MEDAGLIE	200,00	0,00	0,00	200,00
2009	102	MATERIALE PROMOZIONALE	35.968,00	0,00	0,00	35.968,00
2009	103	PUBBLICAZIONI PERIODICHE E PROMOZIONALI, PER LA PROPAGANDA E PER L'INFORMAZIONE.	9.000,02	2.664,00	0,00	6.336,02
2009	105	SPESE DI RAPPRESENTANZA	2.992,80	240,00	0,00	2.752,80
2009	106	QUOTE DI ISCRIZIONE A CONVEGNI, CONGRESSI, MOSTRE E ALTRE MANIFESTAZIONI IN ITALIA E ALL'ESTERO	165,00	0,00	0,00	165,00
2009	107	TRASPORTO E SOGGIORNO PER I VOLONTARI DELL'ASSOCIAZIONE	16.899,87	2.312,64	0,00	14.587,23
2009	108	CORSI DI FORMAZIONE E AGGIORNAMENTO DEI VOLONTARI DELL'ASSOCIAZIONE SIA CIVILE CHE AUSILIARIO I	3.643,21	0,00	0,00	3.643,21
2009	109	ESERCITAZIONE DEI VOLONTARI DELL'ASSOCIAZIONE, SIA CIVILE CHE AUSILIARIO DELLE FF.AA.	181.191,40	141.524,42	0,00	39.666,98
2009	110	MANUTENZIONE DI MATERIALE DI EQUIPAGGIAMENTO E CASERMAGGIO	200,00	0,00	0,00	200,00
2009	111	AFFIDAMENTO ALL'ESTERNO DELLA GESTIONE DI SERVIZI	119.410,82	22.000,05	0,00	97.410,77
2009	113	PUBBLICAZIONI BANDI DI GARA	168,00	0,00	0,00	168,00
2009	114	SPESE DERIVANTI DA PROCEDURE CONCORSALE	3.029,97	339,78	0,00	2.690,19
2009	115	COMMISSIONE DI INDAGINE AMMINISTRATIVA	30.000,00	0,00	0,00	30.000,00
2009	116	PRESTAZIONI PROFESSIONALI PER COLLABORAZIONI COORDINATE A PROGETTO	703,00	0,00	0,00	703,00
2009	117	PRESTAZIONI PROFESSIONALI MEDICI E SANITARI	99.762,84	0,00	0,00	99.762,84

*Croce Rossa Italiana - Comitato Centrale
Elenco analitico dei residui passivi 2012*

2009	125	VIVERI	37,60	0,00	0,00	37,60
2009	126	VESTIARIO, EFFETTI LETTERECCI DI PRONTO IMPIEGO	3.124,72	0,00	0,00	3.124,72
2009	127	MEDICINALI E MATERIALE TECNICO SANITARIO	73.693,32	18.923,04	0,00	54.770,28
2009	128	SPESE DI FUNZIONAMENTO DELLE DELEGAZIONI ESTERE	5.242,48	2.607,96	0,00	2.634,52
2009	129	COMPENSI E ONERI ACCESSORI AI DELEGATI INTERNAZIONALI	12.814,94	0,00	0,00	12.814,94
2009	130	TRASPORTO E SOGGIORNO DELEGATI INTERNAZIONALI	15.626,98	0,00	0,00	15.626,98
2009	136	SUSSIDI A CARATTERE ASSISTENZIALE ED INTERVENTI A CARATTERE SOCIO ASSISTENZIALE IN FAVORE DI ESTR	2.186,03	0,00	0,00	2.186,03
2009	137	SUSSIDI E SPESE PER L'ASSISTENZA A PROFUGHI	3.550.859,91	3.002.415,53	0,00	548.444,38
2009	139	SPESE PER LE EMERGENZE NAZIONALI	629.105,50	160.012,54	0,00	469.092,96
2009	140	SPESE PER LE EMERGENZE INTERNAZIONALI	50.415,24	0,00	0,00	50.415,24
2009	143	CORSI DIRITTO INTERNAZIONALE UMANITARIO	8.902,32	0,00	0,00	8.902,32
2009	145	SCAMBI E RAPPORTI INTERNAZIONALI	1.051.000,00	0,00	0,00	1.051.000,00
2009	146	ORGANIZZAZIONE CONSIGLI E ASSEMBLEE NAZIONALI DELLE COMPONENTI VOLONTARISTICHE DELL'ASSOCIA	20.970,00	0,00	0,00	20.970,00
2009	147	SPESE PER STAMPA O ACQUISTO TESTI DI PRONTO SOCCORSO	5.488,00	0,00	0,00	5.488,00
2009	148	SPESE PER PROGETTI DI COOPERAZIONE ALLO SVILUPPO ALL'ESTERO	44.770,55	0,00	0,00	44.770,55
2009	155	TRASFERIMENTI A E TRA UNITÀ CRI	4.351.600,22	81.820,00	0,00	4.269.780,22
2009	157	CONTRIBUTI ALLA FEDERAZIONE INTERNAZIONALE DI CROCE ROSSA E ALLE SOCIETÀ NAZIONALI DI CROCE	169.155,00	26.000,00	0,00	143.155,00
2009	161	CONTRIBUTI ALL'ARAN	10.575,00	10.575,00	0,00	0,00
2009	171	SPESE E COMMISSIONI BANCARIE	989,74	57,50	0,00	932,24
2009	180	IMPOSTE, TASSE E TRIBUTI VARI	2.606.091,41	2.429.398,68	0,00	176.692,73
2009	181	IRAP	1.137.738,27	2.095,15	0,00	1.135.643,12
2009	204	SPESE DIVERSE	6.467,95	0,00	0,00	6.467,95
2009	241	RICOSTRUZIONE, RIPRISTINI E TRASFORMAZIONE DI IMMOBILI	10.071,80	0,00	0,00	10.071,80
2009	244	FINANZIAMENTI A UNITÀ CRI PER BENI DI USO ED OPERE IMMOBILIARI	86.844,83	0,00	0,00	86.844,83
2009	255	ACQUISTI DI IMPIANTI, DI ATTREZZATURE E MACCHINARI	239.770,99	288,96	0,00	239.482,03
2009	256	ACQUISTO DI VEICOLI E MEZZI TRAINABILI	1.307.731,56	1.011.645,76	0,00	296.085,80
2009	257	GRANDI MANUTENZIONI E TRASFORMAZIONI DI VEICOLI E MEZZI TRAINABILI	36.875,40	32.918,84	0,00	3.956,56
2009	258	ACQUISTO DI MOBILI, ARREDI E MACCHINE DA UFFICIO	66.252,63	4.092,04	0,00	62.160,59
2009	259	ACQUISTO DI EQUIPAGGIAMENTO, VESTIARIO E CASERMAGGIO	833.518,47	551.043,35	0,00	282.475,12

Croce Rossa Italiana - Comitato Centrale
Elenco analitico dei residui passivi 2012

2009	260	ACQUISTO ATTREZZATURE E DOTAZIONI TECNICO-SANITARIE	75.432,00	0,00	0,00	75.432,00
2009	261	ACQUISTO DI DOTAZIONI CAMPALI	450.813,58	117.411,20	0,00	333.402,38
2009	262	ACQUISTO ED INSTALLAZIONE DI APPARATI PER TELECOMUNICAZIONI	25.408,94	23.288,63	0,00	2.120,31
2009	263	ACQUISTO DI ATTREZZATURE E PROGRAMMI INFORMATICI	220.816,90	59.599,42	0,00	161.217,48
2009	265	ACQUISTO DI CONTAINER	592.960,00	580.800,00	0,00	12.160,00
2009	305	INDENNITÀ DI ANZIANITÀ E SIMILARI AL PERSONALE CIVILE CESSATO DAL SERVIZIO	41.127,79	0,00	0,00	41.127,79
2009	400	RITENUTE ERARIALI	3.988.893,69	0,00	0,00	3.988.893,69
2009	401	RITENUTE PREVIDENZIALI E ASSISTENZIALI	4.340.206,47	0,00	0,00	4.340.206,47
2009	402	RITENUTE DIVERSE	2.063.471,33	0,00	0,00	2.063.471,33
2009	403	ANTICIPAZIONI DI FONDI	9.088,82	0,00	0,00	9.088,82
2009	404	PARTITE IN CONTO SOSPESI	398.210,77	2.698,80	0,00	395.511,97
2009	411	ANTICIPAZIONI PER MISSIONI	5.295,00	0,00	0,00	5.295,00
2009	412	ANTICIPAZIONE FONDI AD UNITÀ DIRETTAMENTE AMMINISTRATE	111.000,00	0,00	0,00	111.000,00
2010	1	INDENNITÀ E RIMBORSO SPESE AI MEMBRI DEGLI ORGANI DI VERTICE	29.267,26	374,40	0,00	28.892,86
2010	2	COMPENSI, INDENNITÀ E RIMBORSI AI COMPONENTI IL COLLEGIO DEI REVISORI	73.753,76	61.580,62	0,00	12.173,14
2010	3	SPESE PER L'ESPLETAMENTO DI INCARICHI IN SENSO AL MOVIMENTO INTERNAZIONALE DELLA CROCE ROSSA E	985,77	381,00	0,00	604,77
2010	10	STIPENDI ED ALTRI ASSEGNI FISSI AL PERSONALE CIVILE DI RUOLO	616.839,53	0,00	0,00	616.839,53
2010	11	STIPENDI E COMPETENZE AL PERSONALE CIVILE NON DI RUOLO	152.530,91	0,00	0,00	152.530,91
2010	12	STIPENDI ED ALTRI ASSEGNI FISSI AL PERSONALE MILITARE IN SERVIZIO CONTINUATIVO	40.840,92	33.782,68	0,00	7.058,24
2010	14	COMPENSI PER LAVORO STRAORDINARIO, MAGGIORAZIONI PER TURNI AL PERSONALE CIVILE DI RUOLO	13.982,00	0,00	0,00	13.982,00
2010	15	COMPENSI PER LAVORO STRAORDINARIO, MAGGIORAZIONI PER TURNI AL PERSONALE CIVILE NON DI RUOLO	5.749,44	0,00	0,00	5.749,44
2010	16	COMPENSI PER LAVORO STRAORDINARIO, MAGGIORAZIONI PER TURNI AL PERSONALE MILITARE IN SERVIZIO C	10.450,00	0,00	0,00	10.450,00
2010	17	COMPENSI PER LAVORO STRAORDINARIO, MAGGIORAZIONI PER TURNI AL PERSONALE MILITARE IN SERVIZIO T	21.270,00	0,00	0,00	21.270,00
2010	18	COMPETENZE ACCESSORIE PERSONALE CON QUALIFICA DI CAPO DIPARTIMENTO E/O DIRIGENTE-COLLABORA	94.361,06	75.200,00	0,00	19.161,06
2010	19	COMPETENZE ACCESSORIE PERSONALE DIRIGENTE	163.503,54	127.586,43	0,00	35.917,11
2010	20	COMPENSI INCENTIVANTI LA PRODUTTIVITÀ	5.070.263,13	677.301,74	0,00	4.392.961,39
2010	21	COMPENSI INCENTIVANTI LA PRODUTTIVITÀ MEDICI	816.219,89	498.692,74	0,00	317.527,15
2010	22	COMPENSI INCENTIVANTI LA PRODUTTIVITÀ PROFESSIONISTI	761.534,96	704.361,48	0,00	57.173,48
2010	24	ONERI PREVIDENZIALI ED ASSISTENZIALI PER IL PERSONALE CIVILE DI RUOLO	3.694.337,47	0,00	0,00	3.694.337,47

*Croce Rossa Italiana - Comitato Centrale
Elenco analitico dei residui passivi 2012*

2010	25	ONERI PREVIDENZIALI ED ASSISTENZIALI PER IL PERSONALE CIVILE NON DI RUOLO	92.966,82	0,00	0,00	92.966,82
2010	26	ONERI PREVIDENZIALI ED ASSISTENZIALI PER IL PERSONALE MILITARE IN SERVIZIO CONTINUATIVO	611.539,20	1.657,33	0,00	609.881,87
2010	27	ONERI PREVIDENZIALI ED ASSISTENZIALI PER IL PERSONALE MILITARE IN SERVIZIO TEMPORANEO	225.464,70	0,00	0,00	225.464,70
2010	29	SPESE PER MISSIONI ALL'INTERNO DEL PERSONALE CIVILE	25.887,40	4.649,45	0,00	21.237,95
2010	30	SPESE PER MISSIONI ALL'ESTERO DEL PERSONALE CIVILE	28.789,12	0,00	0,00	28.789,12
2010	31	SPESE PER MISSIONI ALL'INTERNO DEL PERSONALE MILITARE	263.704,54	88.825,42	0,00	174.879,12
2010	32	SPESE PER MISSIONI ALL'ESTERO DEL PERSONALE MILITARE	14.280,00	6.516,81	0,00	7.763,19
2010	33	SPESE PER TRASFERIMENTI PERSONALE CIVILE E MILITARE	25.836,60	25.101,00	0,00	735,60
2010	34	PRESTITI AI DIPENDENTI	52.081,33	15.092,31	0,00	36.989,02
2010	35	SUSSIDI	41.882,00	0,00	0,00	41.882,00
2010	36	BORSE DI STUDIO AI FIGLI DEI DIPENDENTI	175.000,00	164.059,79	0,00	10.940,21
2010	37	BUONI PASTO E SERVIZIO MENSA	270.623,01	232.676,17	0,00	37.946,84
2010	38	GETTONI DI PRESENZA AL PERSONALE	10.689,92	1.011,34	0,00	9.678,58
2010	39	FORMAZIONE E AGGIORNAMENTO DEL PERSONALE	837.680,76	295.848,73	0,00	541.832,03
2010	58	RIMBORSO SPESE PERSONALE CIVILE COMANDATO	718.488,48	380.476,55	0,00	338.011,93
2010	59	SPESE PER ESECUZIONE PROVVEDIMENTI GIUDIZIARI ED EXTRA GIUDIZIARI	30.352,82	24.218,12	0,00	6.134,70
2010	65	MATERIALE DI CONSUMO	161.013,89	89.950,84	0,00	71.063,05
2010	66	STAMPATI, FOTOPRODUZIONE DI ATTI E DOCUMENTI	5.654,00	1.925,61	0,00	3.728,39
2010	67	LIBRI, TESTI NORMATIVI, GIORNALI PER USO DEGLI UFFICI	56.939,70	3.803,61	0,00	53.136,09
2010	68	DIVISE E INDUMENTI DA LAVORO	32.611,56	15.313,20	0,00	17.298,36
2010	70	CARBURANTE E LUBRIFICANTI	223.034,46	113.539,89	0,00	109.494,57
2010	71	MANUTENZIONE E RIPARAZIONE MEZZI MOBILI E TRAINABILI	609.429,96	233.490,80	0,00	375.939,16
2010	72	MANUTENZIONE E RIPARAZIONE DI LOCALI ED IMPIANTI	779.480,71	292.633,84	0,00	486.846,87
2010	73	MANUTENZIONE E RIPARAZIONE DI BENI MOBILI, ATTREZZATURE E MACCHINARI	113.079,35	49.248,02	0,00	63.831,33
2010	74	SERVIZI INFORMATICI	180.272,93	112.470,40	0,00	67.802,53
2010	76	ORGANIZZAZIONE DI CONVEGNI, CONGRESSI, MOSTRE ED ALTRE MANIFESTAZIONI IN ITALIA E ALL'ESTERO	355.591,70	13.907,37	0,00	341.684,33
2010	77	FITTO LOCALI ED ALTRI ONERI LOCALITIVI	80.500,00	23.067,46	0,00	57.432,54
2010	78	PULIZIA E DISINFESTAZIONE DI LOCALI, IMPIANTI E ATTREZZATURE	97.110,31	40.347,34	0,00	56.762,97
2010	79	SMALTIMENTO DI RIFIUTI SPECIALI E TOSSICI	10.650,00	3.402,08	0,00	7.247,92

*Croce Rossa Italiana - Comitato Centrale
Elenco analitico dei residui passivi 2012*

2010	80	MANUTENZIONE DI PARCHI E GIARDINI	1.481,68	0,00	0,00	1.481,68
2010	81	CANONI DI NOLEGGIO	19.500,26	15.059,40	0,00	4.440,86
2010	83	ALTRI CANONI	206.268,64	86.676,14	0,00	119.592,50
2010	84	SPESE DI LAVANDERIA	22.571,20	4.720,73	0,00	17.850,47
2010	85	TRASPORTO, NOLEGGIO, FACCHINAGGIO ED ACCESSORI	47.215,66	25.214,65	0,00	22.001,01
2010	86	SERVIZI DI VIGILANZA	600,00	0,00	0,00	600,00
2010	87	SPESE LEGALI E CONTRATTUALI	1.123,88	0,00	0,00	1.123,88
2010	88	PREMI DI ASSICURAZIONE	260.589,87	33.445,00	0,00	227.144,87
2010	89	ACCERTAMENTI SANITARI, VISITE FISCALI E VACCINAZIONI	100.700,00	447,97	0,00	100.252,03
2010	90	SPESE PER IL FUNZIONAMENTO DI COMMISSIONI, COMPRESI I GETTONI DI PRESENZA E LE INDENNITÀ DI MISS	47.710,45	0,00	0,00	47.710,45
2010	92	PRESTAZIONI PROFESSIONALI	5.318,85	0,00	0,00	5.318,85
2010	94	ENERGIA ELETTRICA	247.225,02	65.260,66	0,00	181.964,36
2010	95	COMBUSTIBILI PER RISCALDAMENTO E SPESE PER LA CONDIZIONE DEGLI IMPIANTI TERMICI	13.200,00	5.235,16	0,00	7.964,84
2010	96	SPESE POSTALI E TELEGRAFICHE	75.521,76	26.647,23	0,00	48.874,53
2010	97	SPESE TELEFONICHE	145.236,96	68.319,02	0,00	76.917,94
2010	98	CANONI D'ACQUA	83.350,20	17.468,82	0,00	65.881,38
2010	100	DIPLOMI, TESSERE, DISTINTIVI E MEDAGLIE	85.900,09	0,00	0,00	85.900,09
2010	101	MATERIALE DIDATTICO	40.495,00	16.224,00	0,00	24.271,00
2010	102	MATERIALE PROMOZIONALE	24.590,00	0,00	0,00	24.590,00
2010	103	PUBBLICAZIONI PERIODICHE E PROMOZIONALI, PER LA PROPAGANDA E PER L'INFORMAZIONE.	76.485,93	72.193,14	0,00	4.292,79
2010	105	SPESE DI RAPPRESENTANZA	8.370,00	3.908,88	0,00	4.461,12
2010	106	QUOTE DI ISCRIZIONE A CONVEGNI, CONGRESSI, MOSTRE E ALTRE MANIFESTAZIONI IN ITALIA E ALL'ESTERO	150,00	0,00	0,00	150,00
2010	107	TRASPORTO E SOGGIORNO PER I VOLONTARI DELL'ASSOCIAZIONE	92.533,72	7.416,54	0,00	85.117,18
2010	108	CORSI DI FORMAZIONE E AGGIORNAMENTO DEI VOLONTARI DELL'ASSOCIAZIONE SIA CIVILE CHE AUSILIARIO	50,00	0,00	0,00	50,00
2010	109	ESERCITAZIONE DEI VOLONTARI DELL'ASSOCIAZIONE, SIA CIVILE CHE AUSILIARIO DELLE FF.AA.	458.975,00	328.353,37	0,00	130.621,63
2010	110	MANUTENZIONE DI MATERIALE DI EQUIPAGGIAMENTO E CASERMAGGIO	1.600,00	84,00	0,00	1.516,00
2010	111	AFFIDAMENTO ALL'ESTERNO DELLA GESTIONE DI SERVIZI	105.558,55	0,00	0,00	105.558,55
2010	113	PUBBLICAZIONI BANDI DI GARA	12.017,06	0,00	0,00	12.017,06
2010	114	SPESE DERIVANTI DA PROCEDURE CONCORSALE	5.858,49	315,48	0,00	5.543,01

*Croce Rossa Italiana - Comitato Centrale
Elenco analitico dei residui passivi 2012*

2010	116	PRESTAZIONI PROFESSIONALI PER COLLABORAZIONI COORDINATE A PROGETTO	38.994,44	0,00	0,00	38.994,44
2010	117	PRESTAZIONI PROFESSIONALI MEDICI E SANITARI	13.240,66	0,00	0,00	13.240,66
2010	125	VIVERI	706,50	706,50	0,00	0,00
2010	126	VESTIARI, EFFETTI LETTERECCI DI PRONTO IMPIEGO	5.624,00	665,04	0,00	4.958,96
2010	127	MEDICINALI E MATERIALE TECNICO SANITARIO	431.884,35	165.350,11	0,00	266.534,24
2010	128	SPESE DI FUNZIONAMENTO DELLE DELEGAZIONI ESTERE	79.324,32	22.182,87	0,00	57.141,45
2010	129	COMPENSI E ONERI ACCESSORI AI DELEGATI INTERNAZIONALI	26.654,03	0,00	0,00	26.654,03
2010	130	TRASPORTO E SOGGIORNO DELEGATI INTERNAZIONALI	51.282,83	21.961,37	0,00	29.321,46
2010	131	ONERI PER IL PERSONALE IMPIEGATO NELLE DELEGAZIONI E NELLE OPERAZIONI ALL'ESTERO	0,09	0,00	0,00	0,09
2010	132	SPESE PER I VOLONTARI DELL'ASSOCIAZIONE IN CASO DI IMPIEGO OPERATIVO	2.982,97	111,73	0,00	2.871,24
2010	136	SUSSIDI A CARATTERE ASSISTENZIALE ED INTERVENTI A CARATTERE SOCIO ASSISTENZIALE IN FAVORE DI ESTR	38.494,04	2.553,63	0,00	35.940,41
2010	137	SUSSIDI E SPESE PER L'ASSISTENZA A PROFUGHI	4.836.710,82	0,00	0,00	4.836.710,82
2010	139	SPESE PER LE EMERGENZE NAZIONALI	870.217,23	275.658,27	0,00	594.558,96
2010	140	SPESE PER LE EMERGENZE INTERNAZIONALI	735.910,25	190.352,00	0,00	545.558,25
2010	143	CORSI DIRITTO INTERNAZIONALE UMANITARIO	7.215,88	0,00	0,00	7.215,88
2010	144	CORSI PER DELEGATI INTERNAZIONALI	21,52	0,00	0,00	21,52
2010	145	SCAMBI E RAPPORTI INTERNAZIONALI	35,00	0,00	0,00	35,00
2010	146	ORGANIZZAZIONE CONSIGLI E ASSEMBLEE NAZIONALI DELLE COMPONENTI VOLONTARISTICHE DELL'ASSOCIA	32.100,00	0,00	0,00	32.100,00
2010	148	SPESE PER PROGETTI DI COOPERAZIONE ALLO SVILUPPO ALL'ESTERO	21.462,69	0,00	0,00	21.462,69
2010	149	SPESE PER PROGETTI FINANZIATI DA SOGGETTI PUBBLICI E PRIVATI	220.470,77	191.616,77	0,00	28.854,00
2010	155	TRASFERIMENTI A E TRA UNITÀ CRI	4.111.106,11	748.540,83	0,00	3.362.565,28
2010	157	CONTRIBUTI ALLA FEDERAZIONE INTERNAZIONALE DI CROCE ROSSA E ALLE SOCIETÀ NAZIONALI DI CROCE	781.071,76	72.000,00	0,00	709.071,76
2010	171	SPESE E COMMISSIONI BANCARIE	4.449,00	997,62	0,00	3.451,38
2010	180	IMPOSTE, TASSE E TRIBUTI VARI	778.215,13	777.814,09	0,00	401,04
2010	181	IRAP	937.011,08	8.809,59	0,00	928.201,49
2010	204	SPESE DIVERSE	705,41	702,80	0,00	2,61
2010	241	RICOSTRUZIONE, RIPRISTINI E TRASFORMAZIONE DI IMMOBILI	299.773,71	188.607,68	0,00	111.166,03
2010	244	FINANZIAMENTI A UNITÀ CRI PER BENI DI USO ED OPERE IMMOBILIARI	201.194,32	0,00	0,00	201.194,32
2010	255	ACQUISTI DI IMPIANTI, DI ATTREZZATURE E MACCHINARI	42.247,68	1.478,76	0,00	40.768,92

*Croce Rossa Italiana - Comitato Centrale
Elenco analitico dei residui passivi 2012*

2010	256	ACQUISTO DI VEICOLI E MEZZI TRAINABILI	2.046.847,66	1.226.042,33	0,00	820.805,33
2010	257	GRANDI MANUTENZIONI E TRASFORMAZIONI DI VEICOLI E MEZZI TRAINABILI	454.627,00	0,00	0,00	454.627,00
2010	258	ACQUISTO DI MOBILI, ARREDI E MACCHINE DA UFFICIO	125.704,80	19.633,16	0,00	106.071,64
2010	259	ACQUISTO DI EQUIPAGGIAMENTO, VESTIARIO E CASERMAGGIO	704.072,20	149.836,57	0,00	554.235,63
2010	260	ACQUISTO ATTREZZATURE E DOTAZIONI TECNICO-SANITARIE	5.320,00	0,00	0,00	5.320,00
2010	261	ACQUISTO DI DOTAZIONI CAMPALI	179.804,00	0,00	0,00	179.804,00
2010	262	ACQUISTO ED INSTALLAZIONE DI APPARATI PER TELECOMUNICAZIONI	441.950,00	317.310,18	0,00	124.639,82
2010	263	ACQUISTO DI ATTREZZATURE E PROGRAMMI INFORMATICI	310.362,43	205.688,44	0,00	104.673,99
2010	265	ACQUISTO DI CONTAINER	240.204,00	146.603,60	0,00	93.600,40
2010	286	ACQUISTO DI ALTRI TITOLI DI CREDITO	10.500,00	10.500,00	0,00	0,00
2010	305	INDENNITÀ DI ANZIANITÀ E SIMILARI AL PERSONALE CIVILE CESSATO DAL SERVIZIO	72.060,08	0,00	0,00	72.060,08
2010	400	RITENUTE ERARIALI	0,23	0,00	0,00	0,23
2010	401	RITENUTE PREVIDENZIALI E ASSISTENZIALI	1.520.442,81	0,00	0,00	1.520.442,81
2010	402	RITENUTE DIVERSE	402.769,61	0,00	0,00	402.769,61
2010	403	ANTICIPAZIONI DI FONDI	16.000,00	0,00	0,00	16.000,00
2010	404	PARTITE IN CONTO SOSPESE	1.916.277,80	6.544,61	0,00	1.909.733,19
2010	405	SOMME DESTINATE A TERZI	666,00	0,00	0,00	666,00
2010	411	ANTICIPAZIONI PER MISSIONI	1.780,00	0,00	0,00	1.780,00
2010	412	ANTICIPAZIONE FONDI AD UNITÀ DIRETTAMENTE AMMINISTRATE	18.016,66	0,00	0,00	18.016,66
2011	1	INDENNITÀ E RIMBORSO SPESE AI MEMBRI DEGLI ORGANI DI VERTICE	71.880,35	36.415,35	0,00	35.465,00
2011	2	COMPENSI, INDENNITÀ E RIMBORSI AI COMPONENTI IL COLLEGIO DEI REVISORI	131.672,80	102.921,09	0,00	28.751,71
2011	3	SPESE PER L'ESPLETAMENTO DI INCARICHI IN SENO AL MOVIMENTO INTERNAZIONALE DELLA CROCE ROSSA E	6.540,47	4.835,09	0,00	1.705,38
2011	10	STIPENDI ED ALTRI ASSEGNI FISSI AL PERSONALE CIVILE DI RUOLO	7.205.524,33	6.923.586,66	0,00	281.937,67
2011	11	STIPENDI E COMPETENZE AL PERSONALE CIVILE NON DI RUOLO	105.213,20	105.213,20	0,00	0,00
2011	12	STIPENDI ED ALTRI ASSEGNI FISSI AL PERSONALE MILITARE IN SERVIZIO CONTINUATIVO	3.356.255,72	2.580.603,96	0,00	775.651,76
2011	13	STIPENDI ED ALTRI ASSEGNI FISSI AL PERSONALE MILITARE IN SERVIZIO TEMPORANEO	1.281.511,05	773.794,69	0,00	507.716,36
2011	14	COMPENSI PER LAVORO STRAORDINARIO, MAGGIORAZIONI PER TURNI AL PERSONALE CIVILE DI RUOLO	3.625.454,52	587.854,99	0,00	3.037.599,53
2011	15	COMPENSI PER LAVORO STRAORDINARIO, MAGGIORAZIONI PER TURNI AL PERSONALE CIVILE NON DI RUOLO	46.408,90	46.408,90	0,00	0,00
2011	16	COMPENSI PER LAVORO STRAORDINARIO, MAGGIORAZIONI PER TURNI AL PERSONALE MILITARE IN SERVIZIO C	549.162,29	548.910,32	0,00	251,97

*Croce Rossa Italiana - Comitato Centrale
Elenco analitico dei residui passivi 2012*

2011	17	COMPENSI PER LAVORO STRAORDINARIO, MAGGIORAZIONI PER TURNI AL PERSONALE MILITARE IN SERVIZIO I	154.604,25	154.334,25	0,00	276,00
2011	18	COMPETENZE ACCESSORIE PERSONALE CON QUALIFICA DI CAPO DIPARTIMENTO E/O DIRIGENTE-COLLABORA	219.176,61	97.027,63	0,00	122.148,98
2011	19	COMPETENZE ACCESSORIE PERSONALE DIRIGENTE	400.180,45	152.257,75	0,00	247.922,70
2011	20	COMPENSI INCENTIVANTI LA PRODUTTIVITÀ	12.985.124,08	8.653.882,53	0,00	4.331.241,55
2011	21	COMPENSI INCENTIVANTI LA PRODUTTIVITÀ MEDICI	1.210.325,99	416.036,91	0,00	794.289,08
2011	22	COMPENSI INCENTIVANTI LA PRODUTTIVITÀ PROFESSIONISTI	729.761,50	13.333,54	0,00	716.427,96
2011	23	INDENNITÀ DI RISCHIO	244.888,49	9.916,91	0,00	234.971,58
2011	24	ONERI PREVIDENZIALI ED ASSISTENZIALI PER IL PERSONALE CIVILE DI RUOLO	9.554.467,44	1.596.664,80	0,00	7.957.802,64
2011	25	ONERI PREVIDENZIALI ED ASSISTENZIALI PER IL PERSONALE CIVILE NON DI RUOLO	174.869,51	36.741,30	0,00	138.128,21
2011	26	ONERI PREVIDENZIALI ED ASSISTENZIALI PER IL PERSONALE MILITARE IN SERVIZIO CONTINUATIVO	4.113.070,28	1.322.555,80	0,00	2.790.514,48
2011	27	ONERI PREVIDENZIALI ED ASSISTENZIALI PER IL PERSONALE MILITARE IN SERVIZIO TEMPORANEO	1.246.907,23	408.088,77	0,00	838.818,46
2011	29	SPESE PER MISSIONI ALL'INTERNO DEL PERSONALE CIVILE	24.467,30	9.597,28	0,00	14.870,02
2011	30	SPESE PER MISSIONI ALL'ESTERO DEL PERSONALE CIVILE	44.920,08	28.677,49	0,00	16.242,59
2011	31	SPESE PER MISSIONI ALL'INTERNO DEL PERSONALE MILITARE	889.425,72	125.671,50	0,00	763.754,22
2011	32	SPESE PER MISSIONI ALL'ESTERO DEL PERSONALE MILITARE	40.695,16	15.194,93	0,00	25.500,23
2011	33	SPESE PER TRASFERIMENTI PERSONALE CIVILE E MILITARE	182.976,68	36.210,12	0,00	146.766,56
2011	34	PRESTITI AI DIPENDENTI	99.614,60	0,00	0,00	99.614,60
2011	35	SUSSIDI	80.000,00	0,00	0,00	80.000,00
2011	36	BORSE DI STUDIO AI FIGLI DEI DIPENDENTI	231.061,65	51.890,94	0,00	179.170,71
2011	37	BUONI PASTO E SERVIZIO MENSA	1.604.249,66	495.305,12	0,00	1.108.944,54
2011	38	GETTONI DI PRESENZA AL PERSONALE	31.461,59	0,00	0,00	31.461,59
2011	39	FORMAZIONE E AGGIORNAMENTO DEL PERSONALE	460.905,00	27.852,64	0,00	433.052,36
2011	40	INCENTIVAZIONE EX ART. 18 COMMA 1 LEGGE 109/94 E SUCCESSIVE MODIFICHE ED INTEGRAZIONI	10.000,00	0,00	0,00	10.000,00
2011	41	EQUO INDENNIZZO AL PERSONALE CIVILE PER LA PERDITA DELL'INTEGRITÀ FISICA SUBITA PER INFIRMITÀ C	75.863,54	0,00	0,00	75.863,54
2011	43	INDENNITÀ FINE SERVIZIO PERSONALE NON DI RUOLO	11.074,98	7.077,50	0,00	3.997,48
2011	58	RIMBORSO SPESE PERSONALE CIVILE COMANDATO PROVENIENTE DA ALTRE AMMINISTRAZIONI	1.150.000,00	652.417,93	0,00	497.582,07
2011	59	SPESE PER ESECUZIONE PROVVEDIMENTI GIUDIZIARI ED EXTRA GIUDIZIARI	350.903,24	236.771,08	0,00	114.132,16
2011	65	MATERIALE DI CONSUMO	254.156,95	93.507,47	0,00	160.649,48
2011	66	STAMPATI, FOTORIPRODUZIONE DI ATTI E DOCUMENTI	19.690,22	4.690,22	0,00	15.000,00

*Croce Rossa Italiana - Comitato Centrale
Elenco analitico dei residui passivi 2012*

2011	67	LIBRI, TESTI NORMATIVI, GIORNALI PER USO DEGLI UFFICI	30.854,86	12.595,48	0,00	18.259,38
2011	68	DIVISE E INDUMENTI DA LAVORO	39.300,00	4.940,43	0,00	34.359,57
2011	70	CARBURANTE E LUBRIFICANTI	188.997,79	33.487,90	0,00	155.509,89
2011	71	MANUTENZIONE E RIPARAZIONE MEZZI MOBILI E TRAINABILI	377.869,53	68.773,80	0,00	309.095,73
2011	72	MANUTENZIONE E RIPARAZIONE DI LOCALI ED IMPIANTI	1.180.757,82	472.951,14	0,00	707.806,68
2011	73	MANUTENZIONE E RIPARAZIONE DI BENI MOBILI, ATTREZZATURE E MACCHINARI	127.953,75	47.799,49	0,00	80.154,26
2011	74	SERVIZI INFORMATICI	851.312,86	711.226,02	0,00	140.086,84
2011	76	ORGANIZZAZIONE DI CONVEGNI, CONGRESSI, MOSTRE ED ALTRE MANIFESTAZIONI IN ITALIA E ALL'ESTERO	74.653,20	1.853,20	0,00	72.800,00
2011	77	FITTO LOCALI ED ALTRI ONERI LOCALITIVI	542.154,61	6.460,15	0,00	535.694,46
2011	78	PULIZIA E DISINFESTAZIONE DI LOCALI, IMPIANTI E ATTREZZATURE	234.383,09	154.099,18	0,00	80.283,91
2011	79	SMALTIMENTO DI RIFIUTI SPECIALI E TOSSICI	28.700,00	7.558,41	0,00	21.141,59
2011	80	MANUTENZIONE DI PARCHI E GIARDINI	26.719,58	24.419,58	0,00	2.300,00
2011	81	CANONI DI NOLEGGIO	79.886,65	26.596,04	0,00	53.290,61
2011	83	ALTRI CANONI	1.157.464,26	1.073.386,69	0,00	84.077,57
2011	84	SPESE DI LAVANDERIA	12.800,00	2.656,46	0,00	10.143,54
2011	85	TRASPORTO, NOLEGGIO, FACCHINAGGIO ED ACCESSORI	76.191,40	9.018,91	0,00	67.172,49
2011	86	SERVIZI DI VIGILANZA	105.500,00	90.300,00	0,00	15.200,00
2011	87	SPESE LEGALI E CONTRATTUALI	852.817,04	729.705,72	0,00	123.111,32
2011	88	PREMI DI ASSICURAZIONE	556.407,79	210.927,73	0,00	345.480,06
2011	89	ACCERTAMENTI SANITARI, VISITE FISCALI E VACCINAZIONI	39.348,72	1.762,05	0,00	37.586,67
2011	90	SPESE PER IL FUNZIONAMENTO DI COMMISSIONI, COMPRESI I GETTONI DI PRESENZA E LE INDENNITÀ DI MISS	9.262,30	1.959,30	0,00	7.303,00
2011	92	PRESTAZIONI PROFESSIONALI	28.588,15	23.585,06	0,00	5.003,09
2011	93	QUOTE ASSOCIATIVE A ORGANIZZAZIONI E ISTITUZIONI VARIE	450,00	450,00	0,00	0,00
2011	94	ENERGIA ELETTRICA	260.608,45	120.207,83	0,00	140.400,62
2011	95	COMBUSTIBILI PER RISCALDAMENTO E SPESE PER LA CONDUZIONE DEGLI IMPIANTI TERMICI	283.322,19	263.472,19	0,00	19.850,00
2011	96	SPESE POSTALI E TELEGRAFICHE	67.558,25	26.779,96	0,00	40.778,29
2011	97	SPESE TELEFONICHE	333.956,87	204.204,44	0,00	129.752,43
2011	98	CANONI D'ACQUA	79.586,02	38.189,71	0,00	41.396,31
2011	100	DIPLOMI, TESSERE, DISTINTIVI E MEDAGLIE	102.613,75	60.417,83	0,00	42.195,92

*Croce Rossa Italiana - Comitato Centrale
Elenco analitico dei residui passivi 2012*

2011	101	MATERIALE DIDATTICO	72.150,00	6.028,17	0,00	66.121,83
2011	102	MATERIALE PROMOZIONALE	165.397,50	52.491,72	0,00	112.905,78
2011	103	PUBBLICAZIONI PERIODICHE E PROMOZIONALI, PER LA PROPAGANDA E PER L'INFORMAZIONE.	16.005,60	3.146,00	0,00	12.859,60
2011	105	SPESE DI RAPPRESENTANZA	200,00	200,00	0,00	0,00
2011	107	TRASPORTO E SOGGIORNO PER I VOLONTARI DELL'ASSOCIAZIONE	77.227,26	27.842,83	0,00	49.384,43
2011	108	CORSI DI FORMAZIONE E AGGIORNAMENTO DEI VOLONTARI DELL'ASSOCIAZIONE SIA CIVILE CHE AUSILIARIO	360.000,00	12.519,90	0,00	347.480,10
2011	109	ESERCITAZIONE DEI VOLONTARI DELL'ASSOCIAZIONE, SIA CIVILE CHE AUSILIARIO DELLE FF.AA.	605.470,16	40.258,14	0,00	565.212,02
2011	110	MANUTENZIONE DI MATERIALE DI EQUIPAGGIAMENTO E CASERMAGGIO	11.000,00	1.499,96	0,00	9.500,04
2011	111	AFFIDAMENTO ALL'ESTERNO DELLA GESTIONE DI SERVIZI	829.226,96	703.600,03	0,00	125.626,93
2011	113	PUBBLICAZIONI BANDI DI GARA	13.447,67	4.332,53	0,00	8.915,14
2011	114	SPESE DERIVANTI DA PROCEDURE CONCORSUALI	933,35	0,00	0,00	933,35
2011	116	PRESTAZIONI PROFESSIONALI PER COLLABORAZIONI COORDINATE A PROGETTO	75.290,00	39.520,00	0,00	35.770,00
2011	117	PRESTAZIONI PROFESSIONALI MEDICI E SANITARI	131.338,87	104.069,72	0,00	27.269,15
2011	125	VIVERI	200,00	0,00	0,00	200,00
2011	126	VESTIARIO, EFFETTI LETTERECI DI PRONTO IMPIEGO	125.000,00	0,00	0,00	125.000,00
2011	127	MEDICINALI E MATERIALE TECNICO SANITARIO	879.536,73	361.265,47	0,00	518.271,26
2011	128	SPESE DI FUNZIONAMENTO DELLE DELEGAZIONI ESTERE	169.846,82	98.745,24	0,00	71.101,58
2011	129	COMPENSI E ONERI ACCESSORI AI DELEGATI INTERNAZIONALI	215.265,45	118.940,30	0,00	96.325,15
2011	130	TRASPORTO E SOGGIORNO DELEGATI INTERNAZIONALI	25.954,84	14.136,45	0,00	11.818,39
2011	131	ONERI PER IL PERSONALE IMPIEGATO NELLE DELEGAZIONI E NELLE OPERAZIONI ALL'ESTERO	49.201,92	45.368,68	0,00	3.633,24
2011	132	SPESE PER I VOLONTARI DELL'ASSOCIAZIONE IN CASO DI IMPIEGO OPERATIVO	3.935,92	2.352,02	0,00	1.383,90
2011	136	SUSSIDI A CARATTERE ASSISTENZIALE ED INTERVENTI A CARATTERE SOCIO ASSISTENZIALE IN FAVORE DI ESTR	30.465,56	11.156,60	0,00	19.308,96
2011	137	SUSSIDI E SPESE PER L'ASSISTENZA A PROFUGHI	3.728.698,37	72.781,54	0,00	3.655.916,83
2011	138	VITALIZI E BORSE DI STUDIO A TERZI	56.575,00	55.002,50	0,00	1.572,50
2011	139	SPESE PER LE EMERGENZE NAZIONALI	2.762.988,73	1.740.343,36	0,00	1.022.645,37
2011	140	SPESE PER LE EMERGENZE INTERNAZIONALI	583.335,89	42.326,77	0,00	541.009,12
2011	143	CORSI DIRITTO INTERNAZIONALE UMANITARIO	23.504,81	12.413,17	0,00	11.091,64
2011	144	CORSI PER DELEGATI INTERNAZIONALI	950,00	0,00	0,00	950,00
2011	145	SCAMBI E RAPPORTI INTERNAZIONALI	63.042,58	51.982,43	0,00	11.060,15

Croce Rossa Italiana - Comitato Centrale
Elenco analitico dei residui passivi 2012

2011	146	ORGANIZZAZIONE CONSIGLI E ASSEMBLEE NAZIONALI DELLE COMPONENTI VOLONTARISTICHE DELL'ASSOCIAZIONE	5.571,81	4.546,81	0,00	1.025,00
2011	147	SPESE PER STAMPA O ACQUISTO TESTI DI PRONTO SOCCORSO	10.585,09	10.585,01	0,00	0,08
2011	149	SPESE PER PROGETTI FINANZIATI DA SOGGETTI PUBBLICI E PRIVATI	768.668,73	3.750,36	0,00	764.918,37
2011	150	RIMBORSO ONERI PERSONALE A DATORI DI LAVORO PER ATTIVITÀ DI VOLONTARIATO	200.000,00	12.756,60	0,00	187.243,40
2011	155	TRASFERIMENTI A E TRA UNITÀ CRI	7.836.244,22	3.330.971,21	0,00	4.505.273,01
2011	156	CONTRIBUTO AL COMITATO INTERNAZIONALE DELLA CROCE ROSSA	230.000,00	230.000,00	0,00	0,00
2011	157	CONTRIBUTI ALLA FEDERAZIONE INTERNAZIONALE DI CROCE ROSSA E ALLE SOCIETÀ NAZIONALI DI CROCE	8.403.723,88	3.000.732,59	0,00	5.402.991,29
2011	159	QUOTA ASSOCIATIVA ALL'ISTITUTO INTERNAZIONALE DI DIRITTO UMANITARIO	70.000,00	70.000,00	0,00	0,00
2011	170	INTERESSI PASSIVI	459.123,38	459.123,38	0,00	0,00
2011	171	SPESE E COMMISSIONI BANCARIE	530.105,14	523.248,67	0,00	6.856,47
2011	180	IMPOSTE, TASSE E TRIBUTI VARI	900.574,96	576.529,87	0,00	324.045,09
2011	181	IRAP	4.587.378,69	1.195.226,37	0,00	3.392.152,32
2011	194	ANTICIPAZIONI AL COMITATO REGIONALE CRI SICILIA PER LIQUIDAZIONE DEBITI SOCIETÀ PARTECIPATA (SISE)	2.542.158,40	2.542.158,40	0,00	0,00
2011	204	SPESE DIVERSE	35.634,93	34.859,93	0,00	775,00
2011	206	SOMME DA VERSARE AI SENSI DELL'ART.61 COM.17 LEGGE133/2008	2.760.235,61	0,00	0,00	2.760.235,61
2011	241	RICOSTRUZIONE, RIPRISTINI E TRASFORMAZIONE DI IMMOBILI	390.478,84	112.601,00	0,00	277.877,84
2011	244	FINANZIAMENTI A UNITÀ CRI PER BENI DI USO ED OPERE IMMOBILIARI	2.364.895,27	1.544.022,31	0,00	820.872,96
2011	255	ACQUISTI DI IMPIANTI, DI ATTREZZATURE E MACCHINARI	230.127,27	158.527,27	0,00	71.600,00
2011	256	ACQUISTO DI VEICOLI E MEZZI TRAINABILI	2.648.911,49	579.388,08	0,00	2.069.523,41
2011	257	GRANDI MANUTENZIONI E TRASFORMAZIONI DI VEICOLI E MEZZI TRAINABILI	161.500,00	0,00	0,00	161.500,00
2011	258	ACQUISTO DI MOBILI, ARREDI E MACCHINE DA UFFICIO	238.603,13	60.021,59	0,00	178.581,54
2011	259	ACQUISTO DI EQUIPAGGIAMENTO, VESTIARIO E CASERMAGGIO	1.453.340,00	532.074,66	0,00	921.265,34
2011	260	ACQUISTO ATTREZZATURE E DOTAZIONI TECNICO-SANTARIE	306.310,00	16.899,89	0,00	289.410,11
2011	261	ACQUISTO DI DOTAZIONI CAMPALI	5.106.998,91	2.110.623,99	0,00	2.996.374,92
2011	262	ACQUISTO ED INSTALLAZIONE DI APPARATI PER TELECOMUNICAZIONI	403.948,52	72.441,14	0,00	331.507,38
2011	263	ACQUISTO DI ATTREZZATURE E PROGRAMMI INFORMATICI	1.081.137,40	281.498,34	0,00	799.639,06
2011	265	ACQUISTO DI CONTAINER	66.200,00	48.400,00	0,00	17.800,00
2011	266	MANUTENZIONE STRAORDINARIA IMPIANTI	7.500,00	0,00	0,00	7.500,00
2011	305	INDENNITÀ DI ANZIANITÀ E SIMILARI AL PERSONALE CIVILE CESSATO DAL SERVIZIO	5.200.717,61	3.292.404,81	0,00	1.908.312,80

Croce Rossa Italiana - Comitato Centrale
Elenco analitico dei residui passivi 2012

2011	306	INDENNITÀ DI ANZIANITÀ E SIMILARI AL PERSONALE MILITARE CESSATO DAL SERVIZIO	270.832,79	270.832,79	0,00	0,00
2011	355	ESTINZIONE PRESTITI AL PERSONALE	8.617,22	107,81	0,00	8.509,41
2011	400	RITENUTE ERARIALI	8.831.701,61	4.703.180,16	0,00	4.128.521,45
2011	401	RITENUTE PREVIDENZIALI E ASSISTENZIALI	3.062.219,84	1.314.293,11	0,00	1.747.926,73
2011	402	RITENUTE DIVERSE	582.375,16	223.849,56	0,00	358.525,60
2011	403	ANTICIPAZIONI DI FONDI	8.200,00	0,00	0,00	8.200,00
2011	404	PARTITE IN CONTO SOSPESI	7.874.014,54	3.053.780,54	0,00	4.820.234,00
2011	405	SOMME DESTINATE A TERZI	4.645,34	826,27	0,00	3.819,07
2011	411	ANTICIPAZIONI PER MISSIONI	5.688,56	0,00	0,00	5.688,56
2011	412	ANTICIPAZIONE FONDI AD UNITÀ DIRETTAMENTE AMMINISTRATE	1.147.334,34	0,00	0,00	1.147.334,34
2012	1	INDENNITÀ E RIMBORSO SPESE AI MEMBRI DEGLI ORGANI DI VERTICE	0,00	0,00	0,00	40.312,11
2012	2	COMPENSI, INDENNITÀ E RIMBORSI AI COMPONENTI IL COLLEGIO DEI REVISORI	0,00	0,00	0,00	111.561,83
2012	3	SPESE PER L'ESPLETAMENTO DI INCARICHI IN SENO AL MOVIMENTO INTERNAZIONALE DELLA CROCE ROSSA E	0,00	0,00	0,00	4.978,11
2012	10	STIPENDI ED ALTRI ASSEGNI FISSI AL PERSONALE CIVILE DI RUOLO	0,00	0,00	0,00	2.198.165,76
2012	11	STIPENDI E COMPETENZE AL PERSONALE CIVILE NON DI RUOLO	0,00	0,00	0,00	128.527,76
2012	12	STIPENDI ED ALTRI ASSEGNI FISSI AL PERSONALE MILITARE IN SERVIZIO CONTINUATIVO	0,00	0,00	0,00	2.848.606,51
2012	13	STIPENDI ED ALTRI ASSEGNI FISSI AL PERSONALE MILITARE IN SERVIZIO TEMPORANEO	0,00	0,00	0,00	864.047,28
2012	14	COMPENSI PER LAVORO STRAORDINARIO, MAGGIORAZIONI PER TURNI AL PERSONALE CIVILE DI RUOLO	0,00	0,00	0,00	3.771.930,41
2012	15	COMPENSI PER LAVORO STRAORDINARIO, MAGGIORAZIONI PER TURNI AL PERSONALE CIVILE NON DI RUOLO	0,00	0,00	0,00	69.774,11
2012	16	COMPENSI PER LAVORO STRAORDINARIO, MAGGIORAZIONI PER TURNI AL PERSONALE MILITARE IN SERVIZIO C	0,00	0,00	0,00	579.308,98
2012	17	COMPENSI PER LAVORO STRAORDINARIO, MAGGIORAZIONI PER TURNI AL PERSONALE MILITARE IN SERVIZIO I	0,00	0,00	0,00	224.941,23
2012	18	COMPETENZE ACCESSORIE PERSONALE CON QUALIFICA DI CAPO DIPARTIMENTO E/O DIRIGENTE-COLLABORA	0,00	0,00	0,00	120.784,64
2012	19	COMPETENZE ACCESSORIE PERSONALE DIRIGENTE	0,00	0,00	0,00	464.460,28
2012	20	COMPENSI INCENTIVANTI LA PRODUTTIVITÀ	0,00	0,00	0,00	10.623.343,03
2012	21	COMPENSI INCENTIVANTI LA PRODUTTIVITÀ MEDICI	0,00	0,00	0,00	946.781,56
2012	22	COMPENSI INCENTIVANTI LA PRODUTTIVITÀ PROFESSIONISTI	0,00	0,00	0,00	670.132,20
2012	23	INDENNITÀ DI RISCHIO	0,00	0,00	0,00	244.931,80
2012	24	ONERI PREVIDENZIALI ED ASSISTENZIALI PER IL PERSONALE CIVILE DI RUOLO	0,00	0,00	0,00	5.792.867,44
2012	25	ONERI PREVIDENZIALI ED ASSISTENZIALI PER IL PERSONALE CIVILE NON DI RUOLO	0,00	0,00	0,00	217.581,06

		<i>Croce Rossa Italiana - Comitato Centrale</i>		<i>Elenco analitico dei residui passivi 2012</i>	
2012	26	ONERI PREVIDENZIALI ED ASSISTENZIALI PER IL PERSONALE MILITARE IN SERVIZIO CONTINUATIVO	0,00	0,00	2.790.550,45
2012	27	ONERI PREVIDENZIALI ED ASSISTENZIALI PER IL PERSONALE MILITARE IN SERVIZIO TEMPORANEO	0,00	0,00	948.386,91
2012	29	SPESE PER MISSIONI ALL'INTERNO DEL PERSONALE CIVILE	0,00	0,00	13.130,75
2012	30	SPESE PER MISSIONI ALL'ESTERO DEL PERSONALE CIVILE	0,00	0,00	22.652,86
2012	31	SPESE PER MISSIONI ALL'INTERNO DEL PERSONALE MILITARE	0,00	0,00	373.930,02
2012	32	SPESE PER MISSIONI ALL'ESTERO DEL PERSONALE MILITARE	0,00	0,00	20.750,00
2012	33	SPESE PER TRASFERIMENTI PERSONALE CIVILE E MILITARE	0,00	0,00	127.122,48
2012	34	PRESTITI AI DIPENDENTI	0,00	0,00	44.854,67
2012	35	SUSSIDI	0,00	0,00	45.000,00
2012	36	BORSE DI STUDIO AI FIGLI DEI DIPENDENTI	0,00	0,00	180.015,00
2012	37	BUONI PASTO E SERVIZIO MENSA	0,00	0,00	1.118.056,54
2012	38	GETTONI DI PRESENZA AL PERSONALE	0,00	0,00	5.000,00
2012	39	FORMAZIONE E AGGIORNAMENTO DEL PERSONALE	0,00	0,00	467.587,07
2012	41	EQUO INDENNIZZO AL PERSONALE CIVILE PER LA PERDITA DELL'INTEGRITÀ FISICA SUBITA PER INFERMITÀ C	0,00	0,00	62.792,59
2012	42	EQUO INDENNIZZO AL PERSONALE MILITARE PER LA PERDITA DELL'INTEGRITÀ FISICA SUBITA PER INFERMIT.	0,00	0,00	22.550,64
2012	43	INDENNITÀ FINE SERVIZIO PERSONALE NON DI RUOLO	0,00	0,00	124.819,97
2012	58	RIMBORSO SPESE PERSONALE CIVILE COMANDATO PROVENIENTE DA ALTRE AMMINISTRAZIONI	0,00	0,00	1.113.514,62
2012	59	SPESE PER ESECUZIONE PROVVEDIMENTI GIUDIZIARI ED EXTRA GIUDIZIARI	0,00	0,00	668.517,63
2012	65	MATERIALE DI CONSUMO	0,00	0,00	283.478,90
2012	66	STAMPATI, FOTOPRODUZIONE DI ATTI E DOCUMENTI	0,00	0,00	12.512,97
2012	67	LIBRI, TESTI NORMALTI, GIORNALI PER USO DEGLI UFFICI	0,00	0,00	36.597,14
2012	68	DIVISE E INDUMENTI DA LAVORO	0,00	0,00	32.400,00
2012	70	CARBURANTE E LUBRIFICANTI	0,00	0,00	261.174,74
2012	71	MANUTENZIONE E RIPARAZIONE MEZZI MOBILI E TRAINABILI	0,00	0,00	376.042,75
2012	72	MANUTENZIONE E RIPARAZIONE DI LOCALI ED IMPIANTI	0,00	0,00	1.054.113,10
2012	73	MANUTENZIONE E RIPARAZIONE DI BENI MOBILI, ATTREZZATURE E MACCHINARI	0,00	0,00	112.498,48
2012	74	SERVIZI INFORMATICI	0,00	0,00	510.185,39
2012	76	ORGANIZZAZIONE DI CONVEGNI, CONGRESSI, MOSTRE ED ALTRE MANIFESTAZIONI IN ITALIA E ALL'ESTERO	0,00	0,00	950,00
2012	77	FITTO LOCALI ED ALTRI ONERI LOCALI	0,00	0,00	661.728,42

*Croce Rossa Italiana - Comitato Centrale
Elenco analitico dei residui passivi 2012*

2012	78	PULIZIA E DISINFESTAZIONE DI LOCALI, IMPIANTI E ATTREZZATURE	0,00	0,00	0,00	523.377,27
2012	79	SMALTIMENTO DI RIFIUTI SPECIALI E TOSSICI	0,00	0,00	0,00	35.686,26
2012	80	MANUTENZIONE DI PARCHI E GIARDINI	0,00	0,00	0,00	66.263,44
2012	81	CANONI DI NOLEGGIO	0,00	0,00	0,00	108.536,31
2012	83	ALTRI CANONI	0,00	0,00	0,00	1.203.915,38
2012	84	SPESE DI LAVANDERIA	0,00	0,00	0,00	21.810,00
2012	85	TRASPORTO, NOLEGGIO, FACCHINAGGIO ED ACCESSORI	0,00	0,00	0,00	75.242,74
2012	86	SERVIZI DI VIGILANZA	0,00	0,00	0,00	51.225,00
2012	87	SPESE LEGALI E CONTRATTUALI	0,00	0,00	0,00	285.027,12
2012	88	PREMI DI ASSICURAZIONE	0,00	0,00	0,00	541.580,63
2012	89	ACCERTAMENTI SANITARI, VISITE FISCALI E VACCINAZIONI	0,00	0,00	0,00	62.975,00
2012	90	SPESE PER IL FUNZIONAMENTO DI COMMISSIONI, COMPRESI I GETTONI DI PRESENZA E LE INDENNITÀ DI MISS	0,00	0,00	0,00	33.030,50
2012	92	PRESTAZIONI PROFESSIONALI	0,00	0,00	0,00	23.674,13
2012	93	QUOTE ASSOCIATIVE A ORGANIZZAZIONI E ISTITUZIONI VARIE	0,00	0,00	0,00	450,00
2012	94	ENERGIA ELETTRICA	0,00	0,00	0,00	342.902,58
2012	95	COMBUSTIBILI PER RISCALDAMENTO E SPESE PER LA CONDUZIONE DEGLI IMPIANTI TERMICI	0,00	0,00	0,00	330.381,80
2012	96	SPESE POSTALI E TELEGRAFICHE	0,00	0,00	0,00	126.827,95
2012	97	SPESE TELEFONICHE	0,00	0,00	0,00	377.676,84
2012	98	CANONI D'ACQUA	0,00	0,00	0,00	161.325,82
2012	100	DIPLOMI, TESSERE, DISTINTIVI E MEDAGLIE	0,00	0,00	0,00	45.795,87
2012	101	MATERIALE DIDATTICO	0,00	0,00	0,00	43.232,00
2012	102	MATERIALE PROMOZIONALE	0,00	0,00	0,00	109.005,00
2012	103	PUBBLICAZIONI PERIODICHE E PROMOZIONALI, PER LA PROPAGANDA E PER L'INFORMAZIONE.	0,00	0,00	0,00	20.000,00
2012	104	REALIZZAZIONI AUDIOVISIVE	0,00	0,00	0,00	240.000,00
2012	107	TRASPORTO E SOGGIORNO PER I VOLONTARI DELL'ASSOCIAZIONE	0,00	0,00	0,00	19.978,34
2012	108	CORSI DI FORMAZIONE E AGGIORNAMENTO DEI VOLONTARI DELL'ASSOCIAZIONE SIA CIVILE CHE AUSILIARIO I	0,00	0,00	0,00	30.000,00
2012	109	ESERCITAZIONE DEI VOLONTARI DELL'ASSOCIAZIONE, SIA CIVILE CHE AUSILIARIO DELLE FF.AA.	0,00	0,00	0,00	621.911,52
2012	110	MANUTENZIONE DI MATERIALE DI EQUIPAGGIAMENTO E CASERMAGGIO	0,00	0,00	0,00	12.000,00
2012	111	AFFIDAMENTO ALL'ESTERNO DELLA GESTIONE DI SERVIZI	0,00	0,00	0,00	220.497,44

*Croce Rossa Italiana - Comitato Centrale
Elenco analitico dei residui passivi 2012*

2012	113	PUBBLICAZIONI BANDI DI GARA	0,00	0,00	0,00	20.312,47
2012	114	SPESE DERIVANTI DA PROCEDURE CONCORSUALI	0,00	0,00	0,00	1.650,00
2012	116	PRESTAZIONI PROFESSIONALI PER COLLABORAZIONI COORDINATE A PROGETTO	0,00	0,00	0,00	252.152,33
2012	117	PRESTAZIONI PROFESSIONALI MEDICI E SANITARI	0,00	0,00	0,00	140.443,62
2012	125	VIVERI	0,00	0,00	0,00	1.500,00
2012	126	VESTIARIO, EFFETTI LETTERECCI DI PRONTO IMPIEGO	0,00	0,00	0,00	12.000,00
2012	127	MEDICINALI E MATERIALE TECNICO SANITARIO	0,00	0,00	0,00	1.089.126,01
2012	128	SPESE DI FUNZIONAMENTO DELLE DELEGAZIONI ESTERE	0,00	0,00	0,00	136.644,94
2012	129	COMPENSI E ONERI ACCESSORI AI DELEGATI INTERNAZIONALI	0,00	0,00	0,00	189.101,91
2012	130	TRASPORTO E SOGGIORNO DELEGATI INTERNAZIONALI	0,00	0,00	0,00	50.291,30
2012	131	ONERI PER IL PERSONALE IMPIEGATO NELLE DELEGAZIONI E NELLE OPERAZIONI ALL'ESTERO	0,00	0,00	0,00	86.225,37
2012	136	SUSSIDI A CARATTERE ASSISTENZIALE ED INTERVENTI A CARATTERE SOCIO ASSISTENZIALE IN FAVORE DI ESTR	0,00	0,00	0,00	36.198,04
2012	137	SUSSIDI E SPESE PER L'ASSISTENZA A PROFUGHI	0,00	0,00	0,00	587.482,73
2012	138	VITALIZI E BORSE DI STUDIO A TERZI	0,00	0,00	0,00	63.425,00
2012	139	SPESE PER LE EMERGENZE NAZIONALI	0,00	0,00	0,00	528.487,85
2012	140	SPESE PER LE EMERGENZE INTERNAZIONALI	0,00	0,00	0,00	871.869,73
2012	143	CORSI DIRITTO INTERNAZIONALE UMANITARIO	0,00	0,00	0,00	9.421,82
2012	144	CORSI PER DELEGATI INTERNAZIONALI	0,00	0,00	0,00	1.800,00
2012	145	SCAMBI E RAPPORTI INTERNAZIONALI	0,00	0,00	0,00	52.853,80
2012	146	ORGANIZZAZIONE CONSIGLI E ASSEMBLEE NAZIONALI DELLE COMPONENTI VOLONTARISTICHE DELL'ASSOCIA	0,00	0,00	0,00	4.891,60
2012	147	SPESE PER STAMPA O ACQUISTO TESTI DI PRONTO SOCCORSO	0,00	0,00	0,00	2.704,00
2012	149	SPESE PER PROGETTI FINANZIATI DA SOGGETTI PUBBLICI E PRIVATI	0,00	0,00	0,00	390.156,97
2012	150	RIMBORSO ONERI PERSONALE A DATORI DI LAVORO PER ATTIVITÀ DI VOLONTARIATO	0,00	0,00	0,00	200.000,00
2012	155	TRASFERIMENTI A E TRA UNITÀ CRI	0,00	0,00	0,00	8.231.468,25
2012	156	CONTRIBUTO AL COMITATO INTERNAZIONALE DELLA CROCE ROSSA	0,00	0,00	0,00	205.000,00
2012	157	CONTRIBUTI ALLA FEDERAZIONE INTERNAZIONALE DI CROCE ROSSA E ALLE SOCIETÀ NAZIONALI DI CROCE	0,00	0,00	0,00	2.610.078,04
2012	158	QUOTE ASSOCIATIVE ALLA FEDERAZIONE INTERNAZIONALE DI CROCE ROSSA	0,00	0,00	0,00	0,39
2012	159	QUOTA ASSOCIATIVA ALL'ISTITUTO INTERNAZIONALE DI DIRITTO UMANITARIO	0,00	0,00	0,00	35.000,00
2012	170	INTERESSI PASSIVI	0,00	0,00	0,00	1.350.543,98

Croce Rossa Italiana - Comitato Centrale
Elenco analitico dei residui passivi 2012

2012	171	SPESE E COMMISSIONI BANCARIE	0,00	0,00	0,00	617.977,49
2012	180	IMPOSTE, TASSE E TRIBUTI VARI	0,00	0,00	0,00	3.321.561,12
2012	181	IRAP	0,00	0,00	0,00	3.142.132,11
2012	193	RESTITUZIONI E RIMBORSI DIVERSI	0,00	0,00	0,00	99.024,21
2012	204	SPESE DIVERSE	0,00	0,00	0,00	15.360,00
2012	206	SOMME DA VERSARE AI SENSI DELL'ART.61 COM.17 LEGGE133/2008	0,00	0,00	0,00	2.760.235,61
2012	241	RICOSTRUZIONE, RIPRISTINI E TRASFORMAZIONE DI IMMOBILI	0,00	0,00	0,00	420.270,91
2012	244	FINANZIAMENTI A UNITÀ CRI PER BENI DI USO ED OPERE IMMOBILIARI	0,00	0,00	0,00	562.380,00
2012	255	ACQUISTI DI IMPIANTI, DI ATTREZZATURE E MACCHINARI	0,00	0,00	0,00	181.811,76
2012	256	ACQUISTO DI VEICOLI E MEZZI TRAINABILI	0,00	0,00	0,00	1.661.032,60
2012	257	GRANDI MANUTENZIONI E TRASFORMAZIONI DI VEICOLI E MEZZI TRAINABILI	0,00	0,00	0,00	250.000,00
2012	258	ACQUISTO DI MOBILI, ARREDI E MACCHINE DA UFFICIO	0,00	0,00	0,00	221.233,54
2012	259	ACQUISTO DI EQUIPAGGIAMENTO, VESTIARIO E CASERMAGGIO	0,00	0,00	0,00	1.206.622,00
2012	260	ACQUISTO ATTREZZATURE E DOTAZIONI TECNICO-SANITARIE	0,00	0,00	0,00	295.000,00
2012	261	ACQUISTO DI DOTAZIONI CAMPALI	0,00	0,00	0,00	1.404.129,64
2012	262	ACQUISTO ED INSTALLAZIONE DI APPARATI PER TELECOMUNICAZIONI	0,00	0,00	0,00	303.179,75
2012	263	ACQUISTO DI ATTREZZATURE E PROGRAMMI INFORMATICI	0,00	0,00	0,00	405.514,54
2012	305	INDENNITÀ DI ANZIANITÀ E SIMILARI AL PERSONALE CIVILE CESSATO DAL SERVIZIO	0,00	0,00	0,00	1.553.643,29
2012	306	INDENNITÀ DI ANZIANITÀ E SIMILARI AL PERSONALE MILITARE CESSATO DAL SERVIZIO	0,00	0,00	0,00	557.039,04
2012	355	ESTINZIONE PRESTITI AL PERSONALE	0,00	0,00	0,00	8.883,42
2012	400	RITENUTE ERARIALI	0,00	0,00	0,00	9.418.883,73
2012	401	RITENUTE PREVIDENZIALI E ASSISTENZIALI	0,00	0,00	0,00	2.685.950,16
2012	402	RITENUTE DIVERSE	0,00	0,00	0,00	314.117,23
2012	403	ANTICIPAZIONI DI FONDI	0,00	0,00	0,00	1.450,00
2012	404	PARTITE IN CONTO SOSESI	0,00	0,00	0,00	11.207.870,59
2012	409	ANTICIPAZIONI FONDI AD UNITÀ PERIFERICHE CRI	0,00	0,00	0,00	32.063,76
2012	411	ANTICIPAZIONI PER MISSIONI	0,00	0,00	0,00	2.000,00
TOTALI			272.555.205,37	85.423.413,45	0,00	294.090.277,70

Croce Rossa Italiana

Comitato Centrale

Elenco dei conti correnti 2012

Croce Rossa Italiana - Comitato Centrale
Situazione dei conti correnti 2012

ISTITUTO BANCARIO DEPOSITARIO	TIPO DEL CONTO	SALDO I/I	VERSAMENTI	TOTALE	PRELEVAMENTI	CONSISTENZA 31/12
B.N.L.		-53.036.642,20	277.678.103,64	224.641.461,44	285.489.586,87	-60.848.125,43
TOTALI		-53.036.642,20	277.678.103,64	224.641.461,44	285.489.586,87	-60.848.125,43
SITUAZIONE DI CASSA AL 31 DICEMBRE						
FONDO CASSA ECONOMALE AL 1 GENNAIO			0,00			
INCASSI			563.167.690,51			
Prelevamenti c/c			285.489.586,87			
In conto competenze			214.831.692,47			
In conto residui			62.846.411,17			
TOTALE			563.167.690,51			
PAGAMENTI			563.167.690,51			
Versamenti c/c			277.678.103,64			
In conto competenze			200.066.173,42			
In conto residui			85.423.413,45			
FONDO CASSA AL 31 DICEMBRE			0,00			

ANNOTAZIONI:

- Allegare fotocopia estratti conto bancari o libretti depositari al 31 dicembre, ovvero fotocopia dell'estratto conto dei servizi di tesoreria al 31 dicembre.
 - Mandati e reversali non accreditati o addebitati nei suddetti estratti conto devono essere analiticamente elencati in calce, per la concordanza delle scritture contabili.

SITUAZIONE ORGANICA AL 31.12.2012

POSIZIONI	Dotazione organica O.C. 185/12	Numero posti coperti	Posti disponibili
Ruolo dirigenziale			
Direttore Generale	1	1	0
Dirigente I^ Fascia	3	3	0
Dirigente II^ Fascia	25	(*) 19	5
Sub totale Ruolo dirigenziale	29	23	5
Area Medica e personale Professionista			
Professionisti : ex X/1 (Medici II^ fascia)	15	15	0
Professionisti : ex X/1 (Medici I^ fascia)	59	55	4
Professionisti : ex X/1 (II° livello)	8	4	4
Professionisti : ex X/1 (I° livello)	21	11	10
Professionisti : ex X/1 (base)	0	0	0
Sub totale Area Medica e personale Professionista	103	85	18
Comparto			
Profilo Amministrativo - contabile			
Posizione C5	62	14	48
Posizione C4 : ex IX/1 Funzionario Capo	74	31	43
Posizione C3 : ex VIII/1 Funzionario Amministrazione	91	43	48
Posizione C2	79	5	74
Posizione C1 : ex VII/1 Collaboratore Amministrazione	158	100	58
Posizione B3	187	120	67
Posizione B2 : ex VI/1 Assistente Amministrazione	140	115	25
Posizione B1 : ex V/1 Operatore Amministrazione	63	16	47
Posizione A3	3	0	3
Posizione A2 : ex IV/1 Archivista	12	6	6
Profilo Informatico			
Posizione C5	3	0	3
Posizione C4 : ex IX/3 Esperto Informatica	4	1	3
Posizione C3 : ex VIII/3 Funzionario Informatica	7	3	4
Posizione C2	4	0	4
Posizione C1 : ex VII/6 Collaboratore Informatica	8	5	3
Posizione B3	3	0	3
Posizione B2 : ex VI/5 Consollista	3	0	3
Posizione B1 : ex V/5 Operatore Informatica	5	1	4
Profilo Tecnico			
Posizione C5	4	0	4
Posizione C4 : ex IX/2 Funzionario Capo Tecnico	13	8	5
Posizione C3 : ex VIII/2 Funzionario Tecnico	14	7	7
Posizione C2	12	2	10
Posizione C1 : ex VII/2 Collaboratore Tecnico	65	55	10
Posizione B3	62	43	19
Posizione B2 : ex VI/2 Assistente Tecnico	119	106	13
Posizione B1 : ex V/2 Operatore Specializzato Tecnico	340	325	15
Posizione A3	2	0	2
Posizione A2 : ex IV/3 Operatore Qualificato Tecnico	81	9	72
Profilo Socio Sanitario			
Posizione C5	12	0	12
Posizione C4 : ex IX/4 Funzionario Capo Socio Sanitario	22	13	9
Posizione C3 : ex VIII/4 Funzionario Socio Sanitario	68	60	8
Posizione C2	8	0	8
Posizione C1 : ex VII/4 Collaboratore Socio Sanitario	18	11	7
Totale Generale	1878	1207	(670)

*)n°. 1 posto coperto e reso indisponibile dalla Dott.ssa PISANI in quanto la medesima è destinataria di incarico di Dirigente di I^ fascia.

**SITUAZIONE E CONSISTENZA ORGANICA AL 31/12/2012
DEL PERSONALE MILITARE DELLA CROCE ROSSA ITALIANA
IN SERVIZIO CONTINUATIVO**

Area d'impiego	Ufficiali	Sott.li, Grad. e Truppa	Totale
----------------	-----------	-------------------------------	--------

1. Servizi Ausiliari FF.AA.

Dotazione organica (tabella autorizzata dal Ministero della Difesa)	59	247	306
Situazione	32	161	193
Vacanze organiche nell'anno 2012	27	86	113
Dotazione organica (Ruolo speciale ad esaurimento L. 730/86)	-	-	-
Situazione	13	34	47
Vacanze organiche nell'anno 2012	0	0	0

2. Servizi d'Emergenza

Dotazione Organica (OO.CC. 4992/86 e 4093/92)	7	107	114
Situazione	5	61	66
Vacanze organiche nell'anno 2012	2	46	48
Dotazione organica (Ruolo speciale ad esaurimento L. 730/86)	-	-	-
Situazione	2	11	13
Vacanze organiche nell'anno 2012	0	0	0

3. Servizi Civili d'Istituto

Dotazione Organica	-	-	-
Situazione	26	419	445
Vacanze organiche nell'anno 2012	0	0	0
Dotazione organica (Ruolo speciale ad esaurimento L. 730/86)	-	-	-
Situazione	8	59	67
Vacanze organiche nell'anno 2012	0	0	0

TOTALE GENERALE SITUAZIONE ORGANICA	86	745	831
--	-----------	------------	------------

TOTALE GENERALE VACANZE ORGANICHE	29	132	161
--	-----------	------------	------------

**CONTRIBUTI ORDINARI DELLO STATO
ESERCIZIO 2012**

Ministero	Capitolo	Denominazione	Importo accertato	Importo riscosso	Importo rimasto da riscuotere
SALUTE	3453	Somma da corrispondere alla C.R.I. per l'espletamento dei servizi di cui al D.P.R. 613 del 31.7.1980	9.786.317,00	9.786.317,00	0,00
DIFESA	1356	Somma da corrispondere alla C.R.I. per la preparazione del personale e dei materiali necessari per assicurare l'organizzazione ed il funzionamento del Corpo Militare della C.R.I. e del Corpo delle Infermiere volontarie ausiliarie delle FF.AA.	11.157.691,09	11.157.691,09	0,00
ECONOMIA E DELLE FINANZE	5941	Somma da corrispondere alla C.R.I. per il funzionamento del Servizio Sanitario Nazionale	142.003.350,00	136.003.350,00	6.000.000,00
		Totale	162.947.358,09	156.947.358,09	6.000.000,00

RIPARTIZIONE CONTRIBUTO ORDINARIO MINISTERO DELLA DIFESA ESERCIZIO 2012

DESCRIZIONE CAPITOLI	PREVISIONE INIZIALE 2012 CORPO MILITARE	TOTALE IMPEGNATO ES. 2012 corpo militare	TOTALE IMPEGNATO ES. 2012 centri mobilitazione	TOTALE IMPEGNATO C.M. 2012	PREVISIONE INIZIALE 2012 CORPO IL.V.	TOTALE IMPEGNATO IL.V. 2012	TOTALE PREVISIONE INIZIALE
15.1 - TITOLO I - USCITE CORRENTI							
FUNZIONAMENTO							
ONERI PER IL PERSONALE IN ATTIVITA' DI SERVIZIO							
13 Stipendi ed altri assegni fissi al personale militare in servizio temporaneo	52.230,00	0,00	0,00	0,00	0,00	0,00	52.230,00
27 Oneri previdenziali ed assistenziali del personale militare in servizio temporaneo	13.330,00	0,00	0,00	0,00	0,00	0,00	13.330,00
31 Spese per missioni all'interno al personale militare	350.000,00	288.500,00	61.500,00	350.000,00	0,00	0,00	350.000,00
32 Spese per missioni all'estero al personale militare	25.000,00	15.000,00	0,00	15.000,00	0,00	0,00	15.000,00
35 Sussidi	200.249,67	7.000,00	0,00	207.249,67	0,00	0,00	207.249,67
37 Buoni pasto e servizio mensa	440.205,00	404.205,00	51.000,00	455.205,00	0,00	0,00	440.205,00
39 Formazione e addebiamento del personale	1.096.014,67	739.705,00	112.500,00	852.205,00	0,00	0,00	1.096.014,67
TOTALE							
USCITE PER L'ACQUISTO DI BENI DI CONSUMO E SERVIZI							
65 Materiali di consumo	100.000,00	65.700,00	56.800,00	122.500,00	7.200,00	6.321,45	107.200,00
67 Libri, testi normativi, giornali per uso degli uffici	25.000,00	15.350,00	4.650,00	20.000,00	0,00	0,00	25.000,00
70 Carovanti e lubrificanti	125.000,00	109.170,00	78.630,00	188.000,00	4.800,00	10.000,00	129.800,00
71 Manutenzione e riparazione mezzi mobili e trainabili	275.000,00	128.100,00	146.900,00	275.000,00	17.480,00	15.000,00	287.480,00
72 Manutenzione e riparazione di locali ed impianti	500.000,00	439.900,00	70.100,00	500.000,00	0,00	0,00	500.000,00
73 Manutenzione e riparazione di beni mobili, attrezzature e macchinari	25.000,00	3.900,00	22.000,00	25.000,00	0,00	0,00	25.000,00
74 Servizi informatici	0,00	40.276,27	0,00	40.276,27	0,00	0,00	40.276,27
76 Organizzazione di convegni, congressi, mostre ed altre manifestazioni in Italia e all'estero	0,00	0,00	0,00	0,00	564.000,00	0,00	564.000,00
77 Fitto locali ed altri oneri locali	733.728,42	570.228,42	91.500,00	661.728,42	0,00	0,00	733.728,42
78 Pulizia e disinfezione di locali, impianti e di attrezzature	150.000,00	111.316,86	36.200,00	147.516,86	0,00	0,00	150.000,00
79 Smaltimento di rifiuti speciali e tossici	10.000,00	5.000,00	5.000,00	10.000,00	0,00	0,00	10.000,00
80 Manutenzione di parchi e giardini	10.000,00	9.800,00	200,00	10.000,00	0,00	0,00	10.000,00
81 Canoni di noleggio	0,00	32.000,00	0,00	32.000,00	0,00	0,00	32.000,00
84 Spese di lavanderia	8.000,00	1.300,00	6.700,00	8.000,00	0,00	0,00	8.000,00
85 Trasporto, noleggio, facchinaggio ed accessori	20.000,00	13.400,00	10.600,00	24.000,00	0,00	0,00	24.000,00
88 Premi di assicurazione	0,00	217.600,00	0,00	217.600,00	192.000,00	113.900,00	192.000,00
89 Accertamenti sanitari, visite fiscali e vaccinazioni	50.000,00	40.400,00	9.600,00	50.000,00	6.000,00	5.000,00	56.000,00
90 Spese per il funzionamento di commissioni, compresi i gettoni di presenza e le indennità di missione ai membri estranei all'Amministrazione	15.000,00	15.000,00	0,00	15.000,00	0,00	0,00	15.000,00
94 Energia elettrica per illuminazione	90.000,00	75.249,66	50.000,00	125.249,66	0,00	0,00	125.249,66
95 Combustibili per riscaldamento e spese per la conduzione degli impianti termici	40.000,00	11.500,00	28.500,00	40.000,00	0,00	0,00	40.000,00
96 Spese postali e telegrafiche	60.000,00	29.000,00	31.000,00	60.000,00	1.800,00	0,00	61.800,00
97 Spese telefoniche	100.000,00	48.200,00	51.800,00	100.000,00	0,00	0,00	100.000,00
98 Canoni d'acqua	40.000,00	56.100,00	7.900,00	64.000,00	0,00	0,00	64.000,00
100 Dipinti, tessere, distintivi e medaglie	20.000,00	11.700,00	8.300,00	20.000,00	42.000,00	15.000,00	42.000,00
101 Materiale didattico	0,00	0,00	0,00	0,00	60.000,00	43.232,00	60.000,00
102 Materiale promozionale	30.000,00	20.700,00	9.300,00	30.000,00	72.000,00	79.005,00	102.000,00
103 Pubblicazioni periodiche e promozionali, per la propaganda e per l'informazione	0,00	0,00	0,00	0,00	16.364,00	20.000,00	16.364,00
104 Realizzazioni audiovisive	0,00	0,00	0,00	0,00	30.000,00	240.000,00	30.000,00
107 Trasporto e soggiorno per i volontari dell'Associazione	0,00	0,00	0,00	0,00	84.000,00	30.171,57	84.000,00
108 Corsi di formazione e aggiornamento dei volontari dell'Associazione e Delegati Internazionali	0,00	0,00	0,00	0,00	168.000,00	30.000,00	168.000,00
109 Esercitazione dei volontari dell'Associazione	450.000,00	320.900,00	129.100,00	450.000,00	168.000,00	46.069,26	618.000,00
110 Manutenzione di materiale di equipaggiamento e casermapolo	10.000,00	2.900,00	7.100,00	10.000,00	0,00	0,00	10.000,00
113 Pubblicazione bandi gara	2.886.728,42	2.389.291,21	862.080,00	3.251.371,21	1.428.644,00	663.699,28	4.315.372,42
TOTALE	3.982.743,09	3.128.996,21	974.560,00	4.103.576,21	1.428.644,00	663.699,28	5.411.387,09
INTERVENTI DIVERSI							
USCITE PER PRESTAZIONI ISTITUZIONALI							
127 Medicinali e materiale tecnico sanitario	80.000,00	65.450,00	14.550,00	80.000,00	6.000,00	3.235,74	86.000,00
140 Spese per le emergenze estere	0,00	1.067.998,47	0,00	1.067.998,47	0,00	0,00	1.067.998,47
146 Organizzazione Consigli e Assemblee Nazionali - componenti volontaristiche civili dell'Associazione	0,00	0,00	0,00	0,00	36.000,00	0,00	36.000,00
150 Rimborso oneri per i lavoratori autonomi/liberi professionisti volontari CRI, nonché a danno di lavoro per dipendenti volontari CRI impiegati in attività di soccorso ed assistenza, autorizzate e coordinate dalla Protezione Civile.	0,00	0,00	0,00	0,00	0,00	4.784,38	4.784,38
TOTALE	80.000,00	1.127.548,47	14.550,00	1.142.098,47	42.000,00	8.020,12	1.222.000,00
TRASFERIMENTI PASSIVI							
155 Trasferimenti passivi a e tra Unità CRI	0,00	0,00	0,00	0,00	1.200.000,00	1.046.000,00	1.200.000,00
TOTALE	0,00	0,00	0,00	0,00	1.200.000,00	1.046.000,00	1.200.000,00

DESCRIZIONE CAPITOLI		PREVISIONE INIZIALE 2012	TOTALE IMPEGNATO ES. 2012	TOTALE IMPEGNATO ES. 2012	TOTALE IMPEGNATO ES. 2012	TOTALE IMPEGNATO C.M. 2012	PREVISIONE INIZIALE 2012	TOTALE IMPEGNATO II.VV. 2012	TOTALE PREVISIONE INIZIALE
171	ONERI FINANZIARI	5.000,00	2.830,00	4.150,00	6.980,00	6.980,00	0,00	3.000,00	5.000,00
	Spese e commissioni bancarie	5.000,00	2.830,00	4.150,00	6.980,00	6.980,00	0,00	3.000,00	5.000,00
180	ONERI TRIBUTARI	20.000,00	6.800,00	13.200,00	20.000,00	20.000,00	0,00	0,00	20.000,00
181	Imposte, tasse e tributi vari	20.000,00	6.800,00	13.200,00	20.000,00	20.000,00	0,00	0,00	20.000,00
	IRAP	4.440,00	7.055,08	13.200,00	20.255,08	20.255,08	0,00	0,00	24.440,00
	TOTALE INTERVENTI DIVERSI	189.440,00	1.137.433,55	31.900,00	1.169.333,55	1.169.333,55	1.242.000,00	1.457.020,12	1.351.440,00
	TOTALE USCITE CORRENTI	4.092.183,09	4.266.429,79	1.006.480,00	5.272.909,78	5.272.909,78	2.670.844,00	1.720.719,40	6.762.827,99
15.2 - TITOLO II - USCITE IN CONTO CAPITALE									
244	INVESTIMENTI	0,00	0,00	0,00	0,00	0,00	0,00	300.000,00	0,00
	Finanziamenti a Unità CRI per beni di uso durevole ed opere immobiliari	0,00	0,00	0,00	0,00	0,00	0,00	300.000,00	0,00
	TOTALE	0,00	0,00	0,00	0,00	0,00	0,00	300.000,00	0,00
256	ACQUISIZIONI DI IMMOBILIZZAZIONI TECNICHE	950.000,00	950.000,00	0,00	950.000,00	950.000,00	100.000,00	485.127,32	1.050.000,00
257	Acquisto di autoveicoli e mezzi trainabili	250.000,00	242.000,00	8.000,00	250.000,00	250.000,00	0,00	0,00	250.000,00
258	Grandi manutenzioni e trasformazioni di automezzi e mezzi trainabili	188.410,26	143.410,26	45.000,00	188.410,26	188.410,26	6.000,00	10.671,40	194.410,26
259	Acquisto di mobili, arredi e macchine da ufficio	350.000,00	289.700,00	60.300,00	350.000,00	350.000,00	600.000,00	637.500,00	950.000,00
260	Acquisto di equipaggiamento, vestiario e casermeaggio	290.000,00	255.700,00	34.300,00	290.000,00	290.000,00	12.000,00	5.000,00	302.000,00
261	Acquisto attrezzature e dotazioni tecnico-sanitarie	1.507.369,66	1.279.427,74	78.250,00	1.357.677,74	1.357.677,74	0,00	0,00	1.507.369,66
262	Acquisto di dotazioni campali	210.000,00	197.850,00	12.150,00	210.000,00	210.000,00	0,00	0,00	210.000,00
263	Acquisto e installazione di apparati per telecomunicazioni	300.000,00	86.411,00	38.100,00	124.511,00	124.511,00	12.000,00	5.000,00	312.000,00
	Acquisizione di attrezzature e programmi informatici	86.411,00	38.100,00	276.100,00	312.000,00	312.000,00	730.000,00	1.143.298,72	4.775.779,92
	TOTALE	4.045.779,92	3.444.499,00	276.100,00	3.720.599,00	3.720.599,00	730.000,00	1.443.298,72	4.775.779,92
	INDENNITA' DI ANZIANITA' E SIMILARI AL PERSONALE CESSATO DAL SERVIZIO	4.045.779,92	3.444.499,00	276.100,00	3.720.599,00	3.720.599,00	730.000,00	1.443.298,72	4.775.779,92
	TOTALE USCITE CONTO CAPITALE	4.045.779,92	3.444.499,00	276.100,00	3.720.599,00	3.720.599,00	730.000,00	1.443.298,72	4.775.779,92
	TOTALE GENERALE USCITE CONTRIBUTO ORDINARIO	8.137.963,01	7.710.928,79	1.282.580,00	8.993.508,79	8.993.508,79	3.400.644,00	3.164.018,12	11.538.607,01

CONTRIBUTO ORDINARIO BILANCIO DI PREVISIONE 2012		VARIAZIONI		TOTALE		ECONOMIE	
RIDUZIONE 5% SPESE PER CONSUMI INTERMEDI		11.538.607,01	11.157.691,09	381.916,92	11.538.607,01	1.488.920,34	1.488.920,34
ULTERIORE RIDUZIONE APPLICATO DAL MINISTERO DIFESA		212.191,92	7.903.909,09	2.578.520,01	10.482.429,10	8.993.508,76	1.488.920,34
		168.724,00	3.253.782,00	324.857,27	3.578.639,27	3.164.018,12	414.621,15
			11.157.691,09	2.903.377,28	14.061.068,37	12.157.526,88	1.903.541,49
STANZIAMENTO DEFINITIVO CORPO MILITARE			1.150.000,00	1.150.000,00	301.018,81		
D.D. 37			1.100.000,00	37.901,53			
D.D. 15 del 11/07/2012 con prelevamento Q.V.			291.987,25	0,00			
D.D. 14 del 11/07/2012 con prelevamento Q.V.			36.532,76	0,00			
II VAR. DI ASSESTAMENTO			2.578.520,01	1.187.901,53	301.018,81		
RIPILOGO II.VV			24.857,27	0,00	114.621,15		
D.D. 15 del 11/07/2012 con prelevamento Q.V.			300.000,00	300.000,00	0,00		
D.D. 1 del 11/07/2012 con prelevamento Q.V.			324.857,27	300.000,00	114.621,15		
TOTALE			324.857,27	300.000,00	114.621,15		

**RENDICONTO GENERALE
CONSOLIDATO
ESERCIZIO 2012**



CROCE ROSSA ITALIANA
COMITATO CENTRALE

ORDINANZA PRESIDENZIALE

0106 - N.3 DEL 30 APR. 2013

IL PRESIDENTE NAZIONALE

- VISTO** il Decreto del Presidente del Consiglio dei Ministri n. 97 del 6 maggio 2005 concernente l'approvazione dello Statuto della Croce Rossa Italiana;
- VISTO** Il Decreto Legislativo 28 settembre 2012, n. 178 di riorganizzazione dell'Associazione italiana della Croce Rossa a norma dell'articolo 2 della legge 4 novembre 2010, n. 183;
- VISTO** l'art. 3, comma 1, lettera c) del D.Lgs 28 settembre 2012, n. 178 di riorganizzazione dell'Associazione italiana della Croce Rossa;
- PRESO** atto del Verbale dell'Ufficio Elettorale Centrale dell'8/2/2013 di proclamazione del Presidente Nazionale della Croce Rossa Italiana e delle Vice Presidenti Nazionali della Croce Rossa Italiana;
- VISTA** l'O.C. n. 78 dell'8 febbraio 2013 relativa all'insediamento del Presidente Nazionale della Croce Rossa Italiana e delle Vice Presidenti Nazionali della Croce Rossa Italiana;
- VISTA** l'O.C. n. 514 del 28/10/2011 di approvazione del Bilancio di previsione Consolidato dell'Associazione es. 2012;
- VISTA** l'Ordinanza Presidenziale n. 105 del 30 Aprile 2013 di approvazione del Rendiconto Generale del Comitato Centrale es. 2012;
- VISTE** altresì le aggregazioni finanziarie, patrimoniali, amministrative ed economiche, a livello di territorio regionale da parte dei Comitati Regionali CRI;
- VISTA** la Relazione del Collegio dei Revisori;

DETERMINA

di approvare il Rendiconto Generale consolidato dell'Associazione per l'esercizio finanziario 2012, con le seguenti risultanze finali:

SITUAZIONE FINANZIARIA
(esclusi trasferimenti interni € 11.120.089,26)

ENTRATE ACCERTATE	incluse le p.d.g.	€	636.593.524,27
USCITE IMPEGNATE	incluse le p.d.g.	€	<u>652.016.264,88</u>
	Disavanzo Finanziario	€	-15.422.740,61

SITUAZIONE AMMINISTRATIVA

Avanzo di Cassa all'inizio dell'esercizio		€	59.125.618,32
Riscossioni			
	In Competenza	€	453.684.013,75
	In C/Residui	€	131.560.261,57
		€	585.244.275,32
Pagamenti			
	In Competenza	€	458.033.548,11
	In C/Residui	€	142.845.251,28
		€	600.878.799,39
Avanzo di Cassa alla fine dell'esercizio		€	<u>43.491.094,25</u>
Residui attivi			
	Degli esercizi precedenti	€	479.012.603,31
	Dell'esercizio	€	194.029.599,78
		€	673.042.203,09
Residui Passivi			
	Degli esercizi precedenti	€	394.662.130,43
	Dell'esercizio	€	205.102.806,03
		€	599.764.936,46
Avanzo di Amministrazione a fine Esercizio		€	<u>116.768.360,88</u>


SITUAZIONE ECONOMICA

Valore della produzione	€	450.064.398,94	
Costi della produzione	€	522.095.953,29	
Differenza tra valore e costi della produzione	€		-72.031.554,35
Proventi e oneri finanziari	€		-2.755.875,68
Proventi e oneri straordinari	€		2.558.537,84
Disavanzo Economico	€		<u>-72.228.892,19</u>

SITUAZIONE PATRIMONIALE

Attività	€	1.013.409.698,55
Passività	€	703.847.425,32
Patrimonio netto al 31 dicembre 2012	€	<u>309.562.273,23</u>
Avanzo economico degli esercizi precedenti	€	381.791.165,42
Disavanzo economico dell'esercizio	€	-72.228.892,19
Totale patrimonio netto	€	<u>309.562.273,23</u>

IL PRESIDENTE NAZIONALE
(Avv. Francesco Rocca)



RENDICONTO GENERALE CONSOLIDATO ESERCIZIO 2012**NOTA INTEGRATIVA**

Il rendiconto generale consolidato riassume i risultati finanziari, patrimoniali, economici e amministrativi della gestione 2012 del Comitato Centrale, delle 19 Regioni a livello Consolidato e dei 2 Comitati Provinciali Autonomi di Trento e Bolzano, ed è stato elaborato in conformità al dettato ed agli schemi previsti dall'articolo 73 del DPR n. 97 del 2003.

Il rendiconto generale 2012 di tutto l'Ente è stato predisposto nei termini previsti dalla normativa vigente nonostante le difficoltà riscontrate in fase di acquisizione dei rendiconti delle singole Unità territoriali. Infatti la carenza o, in alcuni casi, la totale mancanza di una adeguata struttura amministrativa presso le Unità territoriali, soprattutto quelle a base locale, ostacolavano la presentazione da parte delle stesse degli elaborati contabili nei termini previsti dal Regolamento di contabilità ovvero comportavano la presentazione di documenti contabili errati o carenti di dati.

Ciò vieppiù in quanto la procedura di approvazione e consolidamento ai vari livelli, locale, provinciale, regionale e nazionale, in aderenza allo Statuto della CRI, oltre che lunga e complessa, presenta evidenti aspetti di criticità: infatti anche la mancanza di un solo elaborato contabile può provocare l'interruzione o quanto meno un grave ritardo nel processo di consolidamento ai diversi livelli.

Al riguardo si può affermare che, al momento attuale, la diffusione e l'utilizzo del sistema unico di contabilità (SICON) è quasi del tutto completata a livello territoriale, fatte salve poche eccezioni di particolare complessità sulle quali si sta procedendo a individuare soluzioni.

Mediante l'utilizzo uniforme del Sistema di contabilità unico per tutte le Unità territoriali della CRI si può, inoltre, sostenere, anche per l'anno 2012, che si è implementata la procedura di omogeneizzazione dei documenti di bilancio, avendo adottato già nel tempo un piano dei conti unico. Anche la rappresentazione

consolidata della situazione economica e patrimoniale, oltre ovviamente a quella finanziaria, avviene avendo riguardo al rispetto dei medesimi principi adottati da tutte le unità territoriali, fermo restando che le stesse sono dotate statutariamente di autonomia gestionale.

Tale uniformità applicativa ha reso possibile, insieme ad una nuova cultura e preparazione del personale sul territorio, e con il quale si è intrattenuto un dialogo operativo costante dalla Sede Centrale, la trasmissione degli elaborati ed il successivo processo di approvazione dei singoli rendiconti prima, e successivamente dei consolidati a livello provinciale e regionale.

A tal fine si è anche proceduto, per le sedi con maggiori difficoltà tecniche, a nominare dei Commissari ad acta che, oltre a fornire il necessario supporto in sede, hanno operato il raccordo con il Servizio Economico-Finanziario e con gli operatori del Servizio Informatica.

Inoltre, in ottemperanza alla delibera n. 231 del 10.07.2007 del Consiglio Direttivo Nazionale, le Unità territoriali hanno avuto disposizione, con circolare n.57016 del 19/08/2011 e successiva direttiva n. 10/2012 a firma del Direttore Generale, di iscrivere tra le poste delle uscite rimborsi per il Comitato centrale riferiti alle spese di personale civile a tempo indeterminato utilizzato in convenzione, per € 7.700.431,62=, del personale militare per €. 9.039.974,17= e rimborsi per le spese relative alle polizze assicurative dei mezzi in dotazione, per €. 7.274.400,00=.

Risultanze finanziarie, amministrative, economiche e patrimoniali

Il rendiconto del Comitato Centrale per l'esercizio 2012, espone le seguenti risultanze:

avanzo finanziario	€ 3.453.926,10
avanzo di amministrazione	€ 71.320.878,42
disavanzo economico	€ - 57.020.174,45
 <u>situazione patrimoniale:</u>	
Attività	€ 609.770.651,29
Passività	€ 383.985.477,58
Patrimonio netto	€ 225.785.173,71

Avanzo economico esercizi precedenti	€ 282.805.348,16
Disavanzo economico dell'esercizio	€ - 57.020.174,45

I rendiconti delle Unità periferiche presentano le seguenti risultanze:

Disavanzo finanziario	€ - 18.876.666,71
Avanzo di amministrazione	€ 45.447.482,46
Disavanzo economico	€ -15.208.717,74

Situazione patrimoniale	
Attività	€ 403.639.047,26
Passività	€ 319.861.947,74
Patrimonio netto	€ 83.777.099,52
Avanzo economico esercizi precedenti	€ 98.985.817,26
Disavanzo economico dell'esercizio	€ - 15.208.717,74

Pertanto, le risultanze finanziarie, amministrative economiche e patrimoniali aggregate dell'Ente sono le seguenti:

Situazione finanziaria aggregata

(esclusi trasferimenti interni per € 11.120.089,26)

Entrate correnti	€.	439.626.522,49
Entrate in Conto Capitale	€.	8.388.139,83
Entrate per gestioni speciali	€.	-----
Partite di Giro	€.	<u>188.578.861,95</u>
Totale Entrate	€.	636.593.524,27

Spese correnti	€.	417.182.597,18
Spese in Conto Capitale	€.	46.254.805,75
Spese per gestioni speciali	€.	-----
Partite di Giro	€.	<u>188.578.861,95</u>
Totale Spese	€.	652.016.264,88

Disavanzo finanziario	€.	- 15.422.740,61
------------------------------	----	------------------------

Situazione amministrativa

Saldo di cassa al 1/1/2012	€.	59.125.618,32
Riscossioni	€.	585.244.275,32
Pagamenti	€.	600.878.799,39
Saldo di cassa al 31/12/2012	€.	43.491.094,25
Residui attivi	€.	673.042.203,09
Residui passivi	€.	599.764.936,46
Avanzo di amministrazione al 31/12/2012	€.	116.768.360,88

Situazione patrimoniale

Totale attività	€.	1.013.409.698,55
Totale passività	€.	703.847.425,32
Patrimonio netto	€.	309.562.273,23
Av. ec. es. precedenti	€.	381.791.165,42
Disavanzo economico dell'esercizio	€.	- 72.228.892,19

Situazione economica

Valore della produzione	€.	450.064.398,94
Costi della produzione	€.	522.095.953,29
Differenza tra valore e costi della Produzione	€.	- 72.031.554,35
Proventi e oneri finanziari	€.	- 2.755.875,68
Rettifiche di valore di att. finanziarie	€.	-----
Proventi e oneri straordinari	€	<u>2.558.537,84</u>
Disavanzo economico	€.	-72.228.892,19

Le risultanze finanziarie sono state determinate sommando per categorie le entrate e le uscite del Comitato Centrale a quelle di tutte le Unità Periferiche ed eliminando, ai sensi del comma 1 dell'art.73 del DPR N. 97/2003, i trasferimenti interni per un totale € . 11.120.089,26 =.

Le risultanze finanziarie consolidate, complessive, sono determinate dal disavanzo delle Unità territoriali (pari ad € . 18.876.666,71=) unitamente all'avanzo del Comitato Centrale (pari ad € . 3.453.926,10=) e che, sommate, non evidenziano del tutto i dati delle regioni, singolarmente prese.

Se si scompongono, infatti, i dati complessivi e si prendono in esame i risultati delle singole regioni rilevano i seguenti saldi finanziari:

REGIONI	ENTRATE	USCITE	Avanzo/Disavanzo
ABRUZZO	5.593.588,98	7.067.025,23	1.473.436,25
BASILICATA	649.824,57	838.941,36	189.116,79
CALABRIA	2.057.179,66	2.130.200,34	73.020,68
CAMPANIA	6.888.459,93	8.235.375,00	(1.346.915,07)
EMILIA	26.004.179,00	26.011.821,92	(7.642,92)
FRIULI	6.558.341,63	6.363.625,61	194.716,02
LAZIO	33.839.268,55	36.793.051,16	(2.953.782,61)
LIGURIA	13.724.242,14	14.675.691,46	(951.449,32)
LOMBARDIA	110.193.012,91	112.871.628,52	(2.678.615,61)
MARCHE	10.220.524,71	9.627.468,95	593.055,76
MOLISE	226.058,85	206.999,57	19.059,28

PIEMONTE	51.393.351,61	54.790.058,03	(3.396.706,42)
PUGLIA	8.669.574,72	9.811.931,91	(1.142.357,19)
SARDEGNA	1.355.933,91	1.698.011,10	(342.077,19)
SICILIA	14.279.243,17	13.638.896,16	640.347,01
TOSCANA	24.720.626,47	27.663.668,80	(2.943.042,33)
TRENTINO A.A.	8.924.564,94	10.132.093,65	(1.207.528,71)
UMBRIA	4.192.122,16	4.756.582,63	(564.460,47)
VAL D'AOSTA	1.010.219,21	889.178,15	121.041,06
VENETO	6.734.711,11	7.909.445,39	(1.174.734,28)
TOTALE COMITATI TERRITORIALI	337.235.028,23	356.111.694,94	(18.876.666,71)
COMITATO CENTRALE	310.478.585,30	307.024.659,20	3.453.926,10
TOTALE COMPLESSIVO	647.713.613,53	663.136.354,14	15.422.740,61

I disavanzi finanziari sopra esposti hanno trovato copertura mediante utilizzazione degli avanzi di amministrazione delle stesse Unità territoriali ad eccezione del Lazio, dell'Umbria e del Trentino A.A., e che pertanto, non hanno costituito un aggravio per il bilancio del Comitato Centrale, che non è dovuto intervenire per ripianarli; infatti i consolidati regionali hanno registrato in maggior parte un saldo positivo della situazione amministrativa, ad eccezione delle regioni Lazio, Trentino A.A. e Umbria.

Si evidenzia che nell'esercizio 2012 i Comitati regionali hanno ricevuto un contributo di funzionamento di €. **2.703.218,50** €, pari al 95% dei disavanzi approvati in sede di esame del bilancio di previsione, con una riduzione rispetto agli anni precedenti, per effetto dell'applicazione del D.L. 95/2012 (art. 8, comma 3), convertito con modificazioni dalla legge n. 135/2012, che prevede il taglio dei trasferimenti pari al 5% calcolato sull'ammontare della spesa sostenuta per consumi intermedi dell'anno 2010.

Risultanze Amministrative

La seguente tabella riporta i risultati amministrativi 2012 del Comitato Centrale e dei consolidati Regionali e li raffronta con i risultati dell'esercizio 2011:

	Saldo all'1/1/2012	Saldo al 31/12/2012	Differenza	IN %
ABRUZZO	3.270.911,37	1.787.548,56	(1.483.362,81)	45,35%

BASILICATA	554.354,05	499.887,38	(54.466,67)	-9,83%
CALABRIA	469.576,78	415.749,27	(53.827,51)	-11,46%
CAMPANIA	3.074.692,31	2.725.906,89	(348.785,42)	-11,34%
EMILIA	12.163.010,92	11.896.078,41	(266.932,51)	-2,19%
FRIULI	852.221,29	1.208.827,56	356.606,27	41,84%
LAZIO	(26.116.474,73)	(29.076.586,50)	(2.960.111,77)	11,33%
LIGURIA	8.743.571,29	7.588.593,49	(1.154.977,80)	-13,21%
LOMBARDIA	16.288.397,53	13.524.244,35	(2.764.153,18)	-16,97%
MARCHE	4.138.550,27	5.099.739,09	961.188,82	23,23%
MOLISE	1.394,35	53.874,67	52.480,32	3763,78%
PIEMONTE	24.977.243,45	21.402.490,80	(3.574.752,65)	-14,31%
PUGLIA	3.075.606,95	1.933.249,76	(1.142.357,19)	-37,14%
SARDEGNA	1.040.422,53	568.849,21	(471.573,32)	45,33%
SICILIA	1.093.947,98	1.893.339,70	799.391,72	73,07%
TOSCANA	5.272.646,58	2.304.693,97	(2.967.952,61)	-56,29%
TRENTINO A.A.	20.955,92	(1.100.594,36)	(1.121.550,28)	-5351,95%
UMBRIA	(684.690,99)	(1.233.398,93)	(548.707,94)	80,14%
VAL D'AOSTA	150.914,46	281.165,72	130.251,26	86,31%
VENETO	4.789.861,45	3.673.823,42	(1.116.038,03)	-23,30%
TOTALE UNITA' PERIFERICHE	63.177.113,76	45.447.482,46	(17.729.631,30)	-28,1%
COMITATO CENTRALE	67.866.952,32	71.320.878,42	3.453.926,10	5%
TOTALE COMPLESSIVO	131.044.066,08	116.768.360,88	(14.275.705,20)	-10,9%

Le risultanze aggregate evidenziano una diminuzione complessiva dell'avanzo di amministrazione, rispetto all'esercizio 2011, pari a € 14.275.705,20 ; da attribuire totalmente alle Unità territoriali che hanno evidenziato una diminuzione pari ad €. 17.729.631,30 mentre il Comitato Centrale ha fatto registrare un aumento pari ad €. 3.453.926,10=.

Presentano, invece, aumenti del saldo, per alcuni anche significativi rispetto al 2011, le regioni Friuli , Marche , Molise, Sicilia e Valle D'Aosta.

Nonostante il risultato positivo complessivamente raggiunto dalle Unità territoriali quasi tutte regioni hanno registrato un saldo negativo rispetto al 2011; la regione Abruzzo per €. 1.483.362,81 ; la regione Basilicata per €. 54.466,67 ; la regione Calabria per €. 53.827,51= , la regione Campania per €. 348.785,42=, la regione Emilia per € 266.932,51=, la regione Lazio, per €. 2.960.111,77 =, la regione Liguria per €. 1.154.977,80= , la regione Lombardia per €. 2.764.153,18 =, la regione Piemonte per € 3.574.752,65=, la regione Puglia per €. 1.142.357,19=, la regione Sardegna per €.

471.573,32=, la regione Toscana per €. 2.967.952,61=, la regione Trentino A.A. per €. 1.121.550,28=, la regione Umbria per €. 548.707,94= e la regione Veneto per €. 1.116.038,03=.

Le regioni che presentano una diminuzione del saldo amministrativo mantengono comunque una situazione nel complesso positiva tranne, le citate regioni Lazio e Umbria e Trentino A.A. che presentano un saldo negativo.

In particolare la situazione negativa della regione Lazio è da attribuire principalmente a quella del Comitato provinciale di Roma. Il disavanzo finanziario del Comitato Provinciale di Roma, dovuto principalmente alle minori entrate realizzate per i servizi svolti in convenzione e alle spese di gestione della struttura socio sanitaria del CEM si ripercuote, infatti, in modo negativo sulla situazione amministrativa, oltre al pagamento di sentenze sfavorevoli.

La situazione della regione Trentino A.A. è da attribuire al Comitato provinciale di Bolzano, che espone risultati finanziari fortemente negativi, presenta una differente criticità: il disavanzo finanziario e il disavanzo amministrativo risultanti trovano motivazione soprattutto nelle passività registratesi nella gestione del Servizio di Pronto Soccorso e Trasporto Infermi. Per quanto riguarda la situazione amministrativa è da evidenziare che il disavanzo di amministrazione del Comitato, pari a € 4.804.406,57= è costituito, per la sua totalità da debiti a vario titolo nei confronti del Comitato Centrale, mentre non risultano debiti nei confronti di terzi.

Si rende opportuno segnalare che, nonostante che la regione di appartenenza abbia presentato, nel complesso, un saldo amministrativo positivo i Comitati provinciali di Bari, Pisa e Perugia hanno fatto registrare un saldo amministrativo fortemente negativo, costituito per la maggior parte da debiti nei confronti del Comitato Centrale.

La tabella seguente mostra la situazione di cassa a livello di consolidato regionale:

Situazione di cassa

	Saldo all'1/1/2012	Saldo al 31/12/2012	Differenza	IN %
ABRUZZO	5.072.546,47	4.072.639,57	(999.906,90)	-19,71%
BASILICATA	350.037,58	516.225,00	166.187,42	47,48%
CALABRIA	702.699,66	635.814,33	(66.885,33)	-9,52%
CAMPANIA	1.155.280,85	2.200.518,06	1.045.237,21	90,47%
EMILIA	10.789.495,72	10.896.248,95	106.753,23	0,99%
FRIULI	1.737.591,18	1.762.799,23	25.208,05	1,45%
LAZIO	3.857.972,82	4.319.736,71	461.763,89	11,97%
LIGURIA	8.636.898,69	8.338.120,61	(298.778,08)	-3,46%
LOMBARDIA	24.641.269,20	24.369.860,66	(271.408,54)	-1,10%
MARCHE	4.163.058,93	4.037.177,06	(125.881,87)	-3,02%
MOLISE	318.978,99	262.276,76	(56.702,23)	-17,78%
PIEMONTE	21.231.437,80	18.276.633,39	(2.954.804,41)	-13,92%
PUGLIA	6.475.120,85	3.436.997,80	(3.038.123,05)	-46,92%
SARDEGNA	897.497,33	651.429,43	(246.067,90)	-27,42%
SICILIA	1.579.045,60	1.910.458,79	331.413,19	20,99%
TOSCANA	9.634.578,26	9.653.036,85	18.458,59	0,19%
TRENTINO ALTO ADIGE	4.905.799,48	3.637.440,34	(1.268.359,14)	-25,85%
UMBRIA	2.052.189,72	1.676.316,59	(375.873,13)	-18,32%
VAL D'AOSTA	300.621,97	424.039,13	123.417,16	41,05%
VENETO	3.660.129,09	3.261.440,09	(398.689,00)	-10,89%
TOTALE UNITA' PERIFERICHE	112.162.250,19	104.339.209,35	(7.823.040,84)	-6,97%
COMITATO CENTRALE	(53.036.642,20)	(60.848.125,43)	(7.811.483,23)	14,73%
TOTALE COMPLESSIVO	59.125.607,99	43.491.083,92	(15.634.524,07)	-26,44%

Il saldo bancario complessivo al 31.12.2012 ha registrato una diminuzione rispetto al saldo del 2011, pari a € 15.634.524,07; la diminuzione è da attribuire al Comitato Centrale che, rispetto al 2011, passa da un saldo negativo di € 53.036.642,20 = ad un saldo negativo di € 60.848.125,43= mentre le Unità territoriali evidenziano una diminuzione rispetto al 2011 pari a € 7.823.040,84=.

Le diminuzioni sono state registrate dalle regioni Abruzzo, Calabria, Liguria, Lombardia, Marche, Molise, Piemonte, Puglia, Sardegna, Trentino A.A., Umbria e

Veneto, mentre le regioni Basilicata, Campania, Emilia, Friuli, Lazio, Sicilia, Toscana e Valle D'Aosta hanno registrato un aumento rispetto al 2011.

In conclusione, si può affermare che i positivi risultati finanziari ed amministrativi della gestione 2012 a livello nazionale dell'Ente dimostrano nel complesso lo stato di salute delle attività della Croce Rossa ed in particolare delle Unità territoriali, che pur tra le molte difficoltà dovute a carenze di personale e di mezzi, continuano a svolgere innumerevoli progetti e servizi di primaria importanza, molto apprezzati da Enti Locali e dalla AA.SS.LL. convenzionate, oltre che dalla popolazione, sopperendo in molti casi alle carenze delle strutture preposte.

Al Rendiconto aggregato nazionale sono allegati il Conto di bilancio, il Conto economico, lo Stato patrimoniale e la Situazione amministrativa, nonché la situazione dei beni mobili e il dettaglio dei conti correnti.

In riferimento all'articolo 73, comma 4, del DPR n. 97/2003, si allega la dichiarazione del Presidente del Collegio dei liquidatori della società partecipata S.I.S.E., Siciliana Servizi Emergenza, prodotta con nota prot. n.260/U-PR/2013 del 29/04/2013, da cui emerge che l'Assemblea dei Soci non ha ancora approvato il Consuntivo 2012 della Società in liquidazione.

Per la società "Trasporti Sanità SpA", in essere presso il Comitato Provinciale di Venezia, si rappresenta che, con nota del Direttore regionale Veneto è stato chiarito che la Società non si è mai costituita, che è stata versata solo una quota di anticipo pari a € 14.500,00 e che il Presidente del Comitato provinciale di Venezia procederà con apposita ordinanza all'eliminazione della posta iscritta nello stato patrimoniale, con richiesta, da parte del Comitato centrale, di recupero delle somme versate.

Sulla base di quanto esposto e alla luce delle positive risultanze sopra evidenziate si propone l'approvazione del Rendiconto Generale Consolidato per l'esercizio 2012.

IL CAPO DIPARTIMENTO
ECONOMICO-FINANZIARIO E PATRIMONIALE
(Dott. Nicola NIGLIO)

IL DIRETTORE GENERALE
(Dott.ssa Patrizia RAVAIOLI)

IL DIRIGENTE
DEL SERVIZIO ECONOMICO-FINANZIARIO
(D.ssa Patrizia DE LUCA)

RELAZIONE SULLA GESTIONE RENDICONTO CONSOLIDATO 2012

Introduzione

Nata allo scopo di alleviare la sofferenza umana, l'Associazione Italiana della Croce Rossa fa parte del Movimento Internazionale della Croce Rossa e della Mezzaluna Rossa, organizzazione internazionale non governativa istituzionalizzata nel 1928 dalla XIII Conferenza Internazionale dell'Aja. Il Movimento è costituito dal Comitato Internazionale della Croce Rossa (CICR), organizzazione privata, neutrale e indipendente creata nel 1863, che assicura aiuto umanitario e protezione alle vittime dei conflitti armati, e dalla Federazione Internazionale delle Società Nazionali della Croce Rossa e della Mezzaluna Rossa (FICR), associazione di diritto interno che, per la differente nazionalità dei suoi membri e per l'attività perseguita, rientra nella categoria delle organizzazioni internazionali private non governative. Fondata nel 1919, coordina a livello internazionale l'azione umanitaria delle 187 Società Nazionali. Queste, sorte in origine per soccorrere i feriti e i malati in tempo di guerra, svolgono oggi numerose attività anche in tempo di pace come ausiliarie dei poteri pubblici.

Essa siede nel Consiglio di Amministrazione della Federazione Internazionale delle Società di Croce Rossa e Mezzaluna Rossa e nella Commissione Permanente della Croce Rossa e della Mezzaluna Rossa.

I soci, il personale e le attività 2012

I soci

Nel 2012 la Croce Rossa Italiana ha operato grazie all'impegno di 149.177 soci attivi, che svolgono gratuitamente e in maniera continuativa un'attività a favore dell'Associazione. A questi si aggiungono 27.377 soci ordinari, che versano una quota sociale annuale senza svolgere attività.

La tabella seguente illustra la suddivisione dei soci sul territorio nazionale:

REGIONE	SOCI ORDINARI	SOCI ATTIVI	TOTALE REGIONE
ABRUZZO	485	5.208	5.693
BASILICATA	506	2.597	3.103
CALABRIA	388	4.496	4.884
CAMPANIA	907	7.173	8.080
EMILIA ROMAGNA	1.674	15.119	16.793
FRIULI V. G.	403	2.884	3.287
LAZIO	1.129	11.929	13.058
LIGURIA	6.067	7.067	13.134
LOMBARDIA	3.375	26.329	29.704
MARCHE	866	6.715	7.581

MOLISE	61	1.082	1.143
PIEMONTE	2.318	20.832	23.150
PUGLIA	517	5.264	5.781
SARDEGNA	296	1.988	2.284
SICILIA	645	5.967	6.612
TOSCANA	5.515	10.193	15.708
UMBRIA	169	3.387	3.556
VALLE D'AOSTA	17	271	288
VENETO	719	7.463	8.182
BOLZANO	77	800	877
TRENTO	1.243	2.413	3.656
TOTALE SOCI	27.377	149.177	176.554

Per tutto l'anno 2012 i soci attivi sono stati distribuiti in 6 Componenti Volontaristiche di cui 2 Ausiliarie delle Forze Armate (Corpo Militare e Corpo delle Infermiere Volontarie) e 4 civili (Comitato Nazionale Femminile, Volontari del Soccorso, Pionieri e Donatori di Sangue). Per effetto del Decreto Legislativo 28 settembre 2012 n. 178 e della successiva Ordinanza Commissariale n. 567 del 03.12.2012, le 4 Componenti Volontaristiche Civili sono state unificate nella Componente dei "Volontari della CRI".

La struttura organizzativa

Presente in modo capillare su tutto il territorio italiano, nell'anno 2012 l'Associazione è stata strutturata come segue:

19 Comitati Regionali con compiti di indirizzo e vigilanza nel territorio regionale, e di coordinamento dei rispettivi Comitati Provinciali, ai quali si aggiungono i 2 Comitati Provinciali di Trento e Bolzano, con funzioni di Comitato Regionale;

103 Comitati Provinciali promuovono e svolgono le attività nel territorio, coordinano e controllano i Comitati Locali;

470 Comitati Locali operano con autonomia organizzativa e amministrativa.

Il Comitato Centrale, con sede a Roma, esercita funzioni di indirizzo, promozione e coordinamento delle attività in ambito nazionale e internazionale.

PERSONALE

Al 31 dicembre 2012 i collaboratori della CRI erano 4067 così ripartiti:

1207: personale civile di ruolo

830: personale militare in servizio continuativo

329: personale militare in servizio temporaneo

1701: personale civile a tempo determinato

Gli Obiettivi strategici e le aree di attività della C.R.I.

In linea con la Strategia 2020 della Federazione Internazionale, nel corso dell'anno 2102 la C.R.I. ha definito i sei Obiettivi Strategici che identificano le priorità umanitarie dell'Associazione, oltre agli obblighi già previsti dalle Convenzioni di Ginevra del 1949 e dei relativi Protocolli Aggiuntivi, e sono articolati in aree di attività:

Area I - Tutela e protezione della salute e della vita

Area II - Supporto ed inclusione sociale

Area III - Preparazione della comunità e risposta ad emergenze e disastri

Area IV - Diffusione del Diritto Internazionale Umanitario, dei Principi Fondamentali, dei Valori Umanitari e della Cooperazione Internazionale

Area V - Gioventù

Area VI - Sviluppo, comunicazione e promozione del volontariato

Area I

Tutela e protezione della salute e della vita

Gli obiettivi specifici dell'Area I sono:

- ✓ Migliorare lo stato di salute delle persone;
- ✓ Proteggere la vita e fornire supporto socio-sanitario;
- ✓ Costruire comunità più sicure attraverso la promozione della salute;
- ✓ Assicurare l'acquisizione di competenze per proteggere la propria vita e quella degli altri.

Tra i servizi forniti nell'ambito di questa area di attività, nell'anno 2012 vi sono stati:

- Soccorso ed emergenza sanitaria
- Pronto soccorso aeroportuale
- Diffusione delle manovre di primo soccorso
- Simulazione di eventi traumatici
- Il Reparto di Sanità Pubblica
- Donazione volontaria del sangue
- Laboratorio Centrale
- Farmacia Centrale

Area II

Supporto e inclusione sociale

Obiettivi specifici

- ✓ Ridurre le cause di vulnerabilità individuali ed ambientali;
- ✓ Contribuire alla costruzione di comunità più inclusive;
- ✓ Promuovere e facilitare il pieno sviluppo dell'individuo.

Tra i servizi forniti nell'ambito di questa area di attività, nell'anno 2012 vi sono stati:

- Assistenza ad anziani, minori e diversamente abili
- Assistenza domiciliare
- Assistenza alle donne vittime di violenza
- Assistenza alle persone senza dimora

- Il programma di distribuzione dei viveri dell'Unione Europea (AGEA)
- Attività per i migranti
- Strutture residenziali RSA, Centri di Educazione Motoria
- Clownerie
- Pet Therapy e Ippoterapia
- Attività per le persone tossicodipendenti

Area III

Preparazione della comunità e risposta ad emergenze e disastri

Obiettivi specifici:

- ✓ Salvare le vite e fornire assistenza immediata alle comunità colpite dal disastro;
- ✓ Ridurre il livello di vulnerabilità delle comunità di fronte ai disastri;
- ✓ Assicurare una risposta efficace e tempestiva ai disastri ed alle emergenze nazionali ed internazionali;
- ✓ Ristabilire e migliorare il funzionamento delle comunità a seguito di disastri.

Nel 2012 sono state attive le seguenti strutture di intervento:

- Unità di Risposta alle Emergenze (ERU)
- Regional Disaster Response Team (RDRT)
- Servizio Nazionale di Protezione Civile con la gestione della postazione CRI in Sala Italia
 - presso il Dipartimento della Protezione Civile Nazionale.
 - La Sala Operativa Nazionale, attiva 24 ore su 24 tutti i giorni dell'anno.
 - I Centri Interventi di Emergenza
 - I soccorsi speciali
 - Nuclei N.B.C.R.
 - Il Servizio Psicosociale
 - Attività per i Giovani

Le principali attività di emergenza del 2012

Naufragio Costa Concordia

La sera del 13 gennaio la nave da crociera Costa Concordia fa naufragio nei pressi dell'isola del Giglio. Anche in questa drammatica circostanza la Croce Rossa Italiana si è attivata con 250 volontari e operatori, tra i quali soccorritori, coordinatori, O.P.S.A. e operatori del Servizio Psicosociale, che hanno prestato assistenza e supporto psicologico ai passeggeri di diverse nazionalità scampati alla tragedia. Fino al 15 gennaio i volontari hanno garantito assistenza a 300 evacuati in tre centri di accoglienza, con distribuzione di abbigliamento, kit igienico-sanitari e coperte, ma anche attività di censimento e ricongiungimento familiare tra i passeggeri sopravvissuti al naufragio.

Emergenza Neve

Tra il 2 e il 18 febbraio un'ondata di gelo si è abbattuta su tutta la penisola, provocando gravi disagi alla circolazione e lasciando numerose famiglie isolate. I volontari C.R.I. hanno effettuato interventi di soccorso e assistenza sanitaria e sociale alla popolazione, attività logistiche e supporto allo sgombero della neve. È stato inoltre potenziato il servizio delle

Unità di strada a favore delle persone senza dimora. Complessivamente la C.R.I. ha impiegato dai 509 ai 1.533 volontari al giorno nelle Regioni colpite dall'emergenza.

Sisma Emilia Romagna

Il 20 maggio alle 4.04 una scossa di magnitudo 5,9 della scala Richter ha colpito l'Emilia Romagna con epicentro tra i Comuni di Finale Emilia e San Felice sul Panaro. Fin dalle prime ore, la C.R.I. ha assicurato il più massivo contributo in termini di risorse umane tra le organizzazioni di volontariato del sistema di Protezione Civile, rappresentando dal 23% al 33% delle presenze complessive sul campo per tutto il periodo dell'emergenza. Il supporto è stato anche assicurato dai Centri Interventi di Emergenza con la partecipazione del personale dipendente. La C.R.I. ha impiegato quotidianamente, nel periodo compreso tra il 1 giugno e il 25 settembre, dai 156 ai 400 operatori circa, per un totale di 1.692 operatori e volontari.

Nei Campi di Carpi, Concordia sulla Secchia e Rovereto di Novi sono state direttamente assistite circa 600 persone con una media di 2.000 pasti al giorno.

Emergenza Siria

Da marzo 2011 il conflitto in Siria ha raggiunto livelli di violenza estrema trascinando il paese in una crisi umanitaria che ha causato un'enorme perdita di vite umane. All'interno del paese la popolazione vive in condizioni di estrema vulnerabilità e necessita di protezione, assistenza sanitaria e dei beni più essenziali. La Mezzaluna Rossa siriana coordina la risposta umanitaria a livello nazionale, affiancata dal CICR e dalla FICR.

In agosto il Commissario Straordinario Francesco Rocca, su invito del Presidente della Mezzaluna Rossa siriana Abdul Rahman Attar, si è recato personalmente in visita a Damasco per testimoniare la solidarietà della C.R.I. L'Associazione ha stanziato 350.000 Euro per contribuire a far fronte alla crisi umanitaria, di cui 250.000 destinati direttamente alla Mezzaluna Rossa siriana, e 100.000 al fondo di emergenza della FICR.

Sisma Pollino

La notte del 26 ottobre un terremoto di magnitudo 5.0 si è verificato nell'area del Pollino tra Mormanno e Laino Borgo, nella provincia di Cosenza, interessando una popolazione di circa 4.200 abitanti. Dal 26 ottobre al 30 novembre sono stati impiegati 25 volontari, che hanno realizzato attività di assistenza alla popolazione fornendo generi di prima necessità e abbigliamento a circa 200 persone. La C.R.I. ha in seguito supportato l'attività di coordinamento e monitoraggio del territorio.

Emergenza Alluvione in Toscana

Dall'11 novembre al 1 dicembre una forte ondata di maltempo ha colpito l'Italia centrale. La situazione più critica è stata l'alluvione in Toscana nelle province di Grosseto, Lucca e Massa, che ha causato tre vittime e circa 200 evacuati. Oltre 150 volontari hanno quotidianamente partecipato alle attività di risposta all'emergenza, in particolare nel ripristino delle abitazioni allagate e delle strade, e nel supporto ai Vigili del Fuoco in attività di ricerca e soccorso. I volontari hanno allestito la cucina campale di Prato che ha distribuito circa 2.000 pasti al giorno. Sono state inoltre svolte attività socio-assistenziali per i bambini evacuati e di supporto psicologico.

Area IV

Diffusione del Diritto Internazionale Umanitario, dei Principi Fondamentali, dei Valori Umanitari e della Cooperazione Internazionale

Obiettivi specifici

- ✓ Adempiere al mandato istituzionale della diffusione del Diritto Internazionale Umanitario, dei Principi Fondamentali e dei Valori Umanitari;
- ✓ Sviluppare opportunità di collaborazione all'interno del Movimento Internazionale, coerentemente con il Principio Fondamentale di Universalità

Tra i servizi forniti nell'ambito di questa area di attività, nell'anno 2012 vi sono stati:

- La diffusione del Diritto Internazionale Umanitario
- Le relazioni istituzionali con il Movimento Internazionale della Croce Rossa e della Mezzaluna Rossa
- I progetti di cooperazione internazionale
- I principali progetti di cooperazione internazionale svolti nell'anno 2012 sono stati:
 - Eritrea

Eritrea

Ristrutturazione dell'Ospedale Edaga Hamus

L'obiettivo del progetto, in collaborazione con l'ONG "Progetto Sviluppo di CGIL Lombardia, è garantire una migliore e più efficace risposta al fabbisogno di cure ospedaliere della popolazione di Asmara attraverso la riabilitazione e ristrutturazione dell'Ospedale Edaga Hamus, i cui beneficiari sono circa 100.000 persone della zona più povera ed emarginata della città.

Etiopia

Integrated and Community Based Water and Sanitation Project in Saharti Samre Woreda and ERCS Tigray Region Adwa Sub-branch Capacity

Costo del progetto: Euro 600.000,00 (Samre Woreda), Euro 33.000,00 (Adwa Branch) di cui Euro 507.000,00 a carico della C.R.I. Costo annualità 2012: Euro 24.000,00.

Programme in Water and Sanitation in South Omo"

Costo del progetto: 254.958,00 Euro. Per il 2012 sono stati impegnati 128.000,00 Euro.

Gabon

Roadmap programma di sviluppo organizzativo della Consorella Gabonese

Costo del progetto: 35.000,00 Euro.

Gambia

Changing minds Savings lives

Costo del progetto: 292.000,00 Euro.

Kenya

Health infrastructural support project

Costo del progetto: 185.000,00 Euro.

Madagascar

Keep up: moustiquaires et information, éducation et communication (IEC) pour éliminer le paludisme dans 2 districts du sud-est du Madagascar

Costo del progetto: 169,300,00 Euro. Per l'annualità 2012 sono stati impegnati 30.000,00 Euro.

SAMAR II- Sécurité en mer

Costo del progetto: 103.000,00 euro

Projet de sensibilisation pour la lutte contre les cancers mammaires et gynécologiques

Costo del progetto: 345.000,00 Euro. Per l'annualità 2012 sono stati impegnati 120.000,00 Euro.

Mozambico

Riduzione del rischio disastri in 25 comunità dei distretti di Govuro e Vilankulo, province di Inhambane

Costo del programma: 305.300,00 Euro.

Repubblica Democratica del Congo

Equipaggiamento e Gestione dell'Ospedale Gild di Kinshasa

Costo del programma: 153.000,00 Euro. Annualità 2012: 103.000,00 Euro.

Ruanda

Agazozzi Village modèle de la Croix Rouge à Nyamashek

Costo del progetto: Euro 528.425,00 (totali) di cui: UE 368.425,00; C.R.I. 80.000,00; CRB 80.000,00.

Projet de réduction des risques de catastrophes au Ruanda

Costo del progetto: 371.519,00 Euro. La C.R.I. interviene con 150.000,00 Euro.

Village modèle de la Croix-Rouge: renforcement des capacités communautaires dans la réduction de la pauvreté à Kirimbi et Gihombo

Costo complessivo di Euro 600.000,00. La C.R.I. interviene con il cofinanziamento di Euro 75.000,00.

AMERICA

Ecuador

Miglioramento delle condizioni di salute della popolazione più vulnerabile nella Comunità La Victoria - Provincia di Cotopaxi

Costo del progetto: Euro 125.000,00 in 2 anni (avviato a maggio 2011).

El Salvador

Promuovendo Opportunità per l'inclusione sociale della popolazione giovanile di Habitat Confien - San Salvador

Quota del progetto a carico della C.R.I.: Euro 240.000,00 in 3 anni (avviato ad aprile 2011).

Guatemala

Potenziamento dell'Istituto di formazione Integrale della Croce Rossa Guatemalteca (IFI)

Costo del progetto: Euro 200.000,00 in 2 anni. 1° annualità anno 2011-2012.

Haiti

La Sanità in Movimento - Gressier

Costo del progetto: Euro 142.000,00 per una durata di 15 mesi. 1° anno di attività 2011-2012.

Villaggio Haitien Solferino

Costo del progetto: Euro 2.342.680,00 per una durata prevista di 3 anni. 2° anno di attività 2012.

Supporto psicosociale

La C.R.I. ha messo a disposizione Euro 400.000,00 per i 4 anni di durata prevista. 2° anno di attività 2012.

Honduras

Ampliando Opportunità (PAO)

Costo complessivo: 500.000,00 USD, di cui 250.000,00 a carico della C.R.I. da suddividere in tre anni di attività. Nel 2012 si è svolta la 2° annualità del progetto.

Preparazione delle comunità per l'adattamento al cambiamento climatico e ad affrontare i disastri dovuti a inondazioni in cinque municipi della zona Nord Atlantica dell'Honduras (PRRACC)

Costo complessivo: Euro 260.000,00.

DIPECHO VIII - Joining forces in risk reduction in Northern Honduras

Progetto in consorzio con CR Honduregna, CR Finlandese e CR Tedesca per la realizzazione del Grant

Costo complessivo di Euro 410.000,00. La quota spettante alla C.R.I. è di Euro 30.000,00, impegnati nel 2012. Le attività sono state avviate ad agosto 2012.

Nicaragua

Mi Hogar Saludable: miglioramento delle condizioni di salute, gestione rifiuti ed igiene nell'Isola di Ometepe

Costo complessivo: Euro 145.000,00. Il progetto ha avuto una durata di 14 mesi e ha raggiunto tutti gli obiettivi.

Hermano Sol: promuovere il tema del Cambiamento Climatico all'interno ed all'esterno della CRN in 6 Dipartimenti del Paese

Progetto in collaborazione con la CR Nicaraguense mirato alla diffusione di nozioni specifiche sul tema del

Costo complessivo: Euro 270.000,00 per una durata prevista di 18 mesi. Le attività sono state avviate a settembre 2012.

ASIA

Cambogia*Prevenzione dell'HIV e sanità di base per i più vulnerabili*

La C.R.I. ha sottoscritto un accordo con la CR Cambogiana per un progetto di sviluppo della sanità di base per i più vulnerabili, in particolare rivolto all'assistenza materno-infantile e prevenzione della tossicodipendenza, che si è concluso con successo in due comunità statali. Il progetto include la formazione su tematiche sanitarie, ma anche in lingua cambogiana, meccanica, cucito, cura dell'orto.

Indonesia*Riduzione rischio salute per la comunità scolastica nella Provincia di Kalimantan*

Costo del progetto: Euro 175.000,00 in 24 mesi.

Laos

Tra i progetti supportati da altre Unità C.R.I., vi è il *Programma di primo soccorso per il personale dipendente e volontario della CR di Luang Prabang*, finanziato dal Comitato Femminile Nazionale nel corso del 2012.

Nord Corea

La C.R.I. sta realizzando un progetto di sviluppo avente lo scopo di rafforzare le capacità tecniche-operative della CR Nord-Coreana nell'ambito della comunicazione, della promozione e della raccolta fondi, e un programma di scambio nel settore del soccorso in mare da parte del Comitato C.R.I. della Toscana.

Thailandia*Home care - Chiang Mai*

Costo del progetto: Euro 50.000,00 per il 2012.

È una tua scelta

Il progetto, che si svolge nella regione di Chiang Mai, ha lo scopo di prevenire la gravidanza non voluta in ragazze adolescenti.

Costo del progetto: Euro 50.000,00 per il 2012.

Cliniche mobili - Bangkok

Costo del progetto: Euro 100.000,00.

Vietnam*Asia Baby*

I fondi del Progetto "Asia Baby" sono destinati ad operare circa 24 bambini/e con gravi patologie cardiocircolatorie.

Finanziamento da parte della C.R.I.: Euro 50.000,00.

Mother and children

I due progetti Mother and children, conclusi nell'estate 2012 e finanziati dal Comitato Regionale C.R.I. della Toscana e dal Comitato Nazionale Femminile, hanno avuto un notevole impatto sulla popolazione locale, per la prima volta a contatto con la CR del Vietnam. Sono stati raggiunti pienamente gli obiettivi, che sono la formazione igienico-sanitaria e capacity building della CR Vietnamita.

Tra i progetti finanziati da altre Unità C.R.I., vi è il gemellaggio tra l'Ospedale Meyer di Firenze e l'Ospedale di Hanoi per un interscambio di personale medico, paramedico e studenti di medicina delle rispettive Università. Il programma è finanziato dal Comitato Regionale C.R.I. della Toscana.

EUROPA

Albania

Social and Professional Support to Disadvantaged Women in Albania
Costo del progetto: Euro 25.000,00 (novembre 2011 - maggio 2012).

Bielorussia

Migliorare l'accesso di donne tossicodipendenti ai servizi di prevenzione HIV e di riduzione del danno

Costo del progetto: Euro 50.000,00 (marzo 2012 - febbraio 2013).

Programma di Assistenza Umanitaria

Contributo C.R.I.: Euro 50.000,00 (gennaio - dicembre 2012).

Bosnia Herzegovina

Programma di supporto alle comunità Rom (PCD)

Costo del progetto: Euro 61.000,00 (luglio 2010 - luglio 2012).

Programma di inclusione sociale e attività generatrici di reddito a favore delle comunità Rom in Bosnia-Herzegovina

Costo del progetto: Euro 100.000,00 (gennaio 2012 - dicembre 2013).

Programma di sviluppo organizzativo della Croce Rossa di Bosnia Herzegovina

Costo del progetto: Euro 154.000,00 (luglio 2010 - dicembre 2013).

Progetto First Aid at Work

Costo del progetto: Euro 135.255,00 (maggio 2011 - dicembre 2013).

Bulgaria

Programma di assistenza agli anziani

Costo del progetto: Euro 49.545,00 (novembre 2011 - dicembre 2013).

Georgia

Programma di prevenzione HIV/AIDS e tossicodipendenze

Costo del progetto: Euro 40.000,00 (dicembre 2011 - dicembre 2012).

Ristrutturazione del Centro Sociale per Anziani di Bolnisi

Contributo C.R.I.: Euro 7.300,00. (giugno - dicembre 2012).

Kosovo*HIV and AIDS Youth Peer Education*

Costo del progetto: Euro 49.800,00 (luglio 2012 - luglio 2013).

Montenegro*Programma di supporto alle comunità Rom del campo Konik*

Costo del progetto: Euro 120.130,00 (gennaio 2012 - dicembre 2013).

Programma di assistenza agli anziani

Costo del progetto: Euro 110.000,00 (giugno 2011 - dicembre 2013).

Tajikistan*Community Development*

Costo del progetto: Euro 25.000,00 (anno 2012).

Ucraina*Programma di prevenzione HIV/AIDS e tossicodipendenze*

Costo del progetto: Euro 50.000,00 (luglio 2011 - giugno 2012).

Network ERNA

Supporto alla FICR per il funzionamento del Network Europeo su HIV, AIDS e Tubercolosi "ERNA" e per il Programma di rafforzamento delle Società Nazionali nell'ambito dei progetti contro le tossicodipendenze e di harm reduction.

Costo: Euro 200.000,00 (gennaio - dicembre 2012).

MEDIO ORIENTE**Territori Palestinesi***Programma Psicosociale (PSP) - Consorzio*

Costo: Euro 1.200.000,00, il contributo C.R.I. è di Euro 75.000,00.

Programma DM/OD/Y&V - Consorzio

La C.R.I. sostiene il programma DM (Disaster Management) della Mezzaluna Rossa Palestinese (PRCS)

Costo totale del progetto: Euro 200.000,00 (Disaster Risk Reduction); Euro 1.300.000,00, con contributo C.R.I. di Euro 150.000,00 (Capacity Building).

Libia*Programma Psicosociale (PSP) - Consorzio*

Costo del progetto: Euro 240.000,00; contributo C.R.I. di Euro 60.000,00.

Siria

Aiuti umanitari alla popolazione siriana

Costi: Euro 350.000,00 di cui 100.000,00 in risposta all'appello IFRC Cash Pledge n. M1206082, e 250.000,00 in risposta all'appello SARC per l'acquisto di mezzi e materiale vario.

Area V

Gioventù

Obiettivi specifici

- ✓ Promuovere lo sviluppo della fascia giovane della popolazione e favorirne la partecipazione;
- ✓ Promuovere ed educare alla cultura della cittadinanza attiva.

Tra i servizi forniti nell'ambito di questa area di attività, nell'anno 2012 vi sono stati:

YABC

Il programma "Youth as Agents of Behavioural Change" (YABC), elaborato e promosso dal Principles and Values Department dell'IFRC a partire dal 2008, mira all'empowerment dei giovani affinché possano operare come agenti di cambiamento dei comportamenti e delle attitudini all'interno delle comunità di appartenenza, sulla base dei Principi Fondamentali del Movimento Internazionale di Croce Rossa e Mezzaluna Rossa e dei Valori Umanitari. Incentrato su un approccio che vede l'integrazione della peer-education con forme di apprendimento non cognitivo, il programma YABC costituisce un innovativo strumento di azione in riferimento a una pluralità di ambiti tematici: non discriminazione e rispetto della diversità, promozione di una cultura della non violenza e della pace, promozione dell'uguaglianza di genere, inclusione sociale, dialogo interculturale.

Club 25

È una campagna che mira ad incoraggiare i giovani a donare il sangue 25 volte entro il compimento dei 25 anni di età, stimolando a loro volta la donazione da parte dei propri amici e raccontando la propria esperienza. Il titolo Club 25 intende sviluppare nei donatori coinvolti un senso di appartenenza a un gruppo ben più numeroso che, per poter donare, nella propria vita mantiene uno stile di vita corretto e lontano da comportamenti a rischio. Club 25 mira a creare dei gruppi di donatori nelle scuole superiori, promuovendo tra i giovanissimi il concetto di salute inteso come stile di vita da perseguire e informandoli sui rischi delle malattie veneree e dei comportamenti sessuali scorretti.

Climate in Action

I Giovani della C.R.I. hanno scelto di affrontare le tematiche correlate agli effetti che i cambiamenti climatici hanno sulla vulnerabilità umana, secondo la direzione indicata e perseguita dal Climate Centre, istituito dalla Croce Rossa olandese e dalla FICR nel 2002.

L'intervento è volto ad aumentare la conoscenza del fenomeno dei cambiamenti climatici, dell'impatto antropologico sul clima e le sue conseguenze umanitarie, nonché diffondere atteggiamenti, abitudini di vita e comportamenti sociali che siano compatibili con il rispetto dell'ambiente e che siano anche eticamente sostenibili dal punto di vista sociale ed economico. I destinatari della campagna nazionale sono principalmente bambini e studenti delle scuole di ogni ordine e grado.

Area VI

Sviluppo, comunicazione e promozione del volontariato

Obiettivi specifici

- ✓ Aumentare la capacità sostenibile della C.R.I. a livello locale e nazionale, di prevenire ed affrontare in modo efficace le vulnerabilità della comunità;
- ✓ Rafforzare la cultura del servizio volontario e della partecipazione attiva;
- ✓ Assicurare una cultura di responsabilità trasparente nei confronti dei partner, delle Istituzioni e dei soggetti del terzo settore;
- ✓ Mantenere i regolamenti ed i piani d'azione in linea con le raccomandazioni e decisioni internazionali;
- ✓ Adattare ogni azione all'evoluzione dei bisogni delle persone vulnerabili.

Le principali iniziative svolte nel quadro dell'area VI sono state:

- **Giornata Mondiale della Croce Rossa e Mezzaluna Rossa**
- **Solferino 2012**
- **Trenta Ore per la Vita**

Il riordino legislativo (Dls. 178/2012)

L'attuale natura di Ente Pubblico non economico dell'Associazione Italiana della Croce Rossa, è stata reintrodotta dall'articolo 7 del decreto-legge 20 settembre 1995 n. 390, convertito, con modificazioni, dalla legge 20 novembre 1995, n. 490, dopo che, a seguito della complessa riforma del sistema sanitario nazionale, l'articolo 1 del D.P.R. n. 613 del 1980, ne aveva connotato l'ibrida figura di Ente privato di interesse pubblico. Tale impostazione organizzativo-giuridica è stato oggetto di delega legislativo conferita dal Parlamento al Governo con l'art. 1, comma 1 della legge 4 novembre 2010, n. 183, finalizzata ad un riordino della Croce Rossa Italiana. Il termine del riordino inizialmente fissato al 30 giugno 2012 è stato successivamente differito al 30 settembre 2012. Il Decreto Legislativo di riordino dell'Associazione Italiana della Croce Rossa è stato pubblicato in Gazzetta Ufficiale il 3 novembre 2012: Dlgs 28 settembre 2012 n. 178. I concetti fondamentali della riforma legislativa sono stati:

- valorizzazione dell'attività delle risorse volontaristiche;
- un assetto giuridico più conforme al principio di indipendenza del Movimento Internazionale della Croce Rossa e della Mezzaluna Rossa;
- il risanamento della gestione con i necessari strumenti normativi (come era stato anche evidenziato dalla relazione della Corte dei conti sulla gestione CRI per il 2005-2010);
- la riduzione nel tempo del contributo pubblico alla Croce Rossa Italiana e ricollocamento del personale in esubero presso altre pubbliche amministrazioni.

Il Decreto prevede una graduale privatizzazione dell'Ente CRI, distinta in più fasi:

- una prima fase, che si è conclusa il 27 gennaio 2013, in cui la CRI ha assunto, centralmente e sul territorio, un ordinamento democratico provvisorio, predisponendosi - con una serie di atti gestionali e di programmazione da adottarsi entro il 31 dicembre 2013 - alla fase successiva;
- una seconda fase, dal 1° gennaio 2014, in cui verrà costituita una associazione privata di interesse pubblico della Croce Rossa Italiana, da qualificarsi come associazione di promozione

sociale, alla quale verranno trasferiti tutti i compiti svolti prevalentemente da volontari; l'Ente Croce Rossa", cambiando denominazione, dovrà svolgere funzioni di supporto tecnico-logistico dell'attività dell'Associazione, operando altresì come intestatario di beni e personale, da porre a disposizione dell'Associazione temporaneamente e a titolo gratuito. Durante questa fase il nuovo Ente dovrà gestire il patrimonio per ripianare i debiti e provvedere a ricollocare il personale in eccedenza (salvo quello assunto con contratti di diritto privato dall'Associazione);

- in una terza fase, con decorrenza dal 1° gennaio 2016, l'Ente verrà soppresso e posto in liquidazione e tutte le funzioni attualmente esercitate dalla CRI "ente pubblico" verranno trasferite all'Associazione; la liquidazione durerà il tempo necessario al trasferimento del personale ancora eccedente, che verrà collocato dalla predetta data in disponibilità ai sensi dell'articolo 33, comma 7, del decreto legislativo n. 165 del 2001.

Relativamente alla prima fase, il Commissario Straordinario ha immediatamente provveduto a:

- nominare l'Ufficio Elettorale Centrale presieduto da un Presidente di Sezione della Corte dei Conti in quiescenza come previsto dalla normativa;
- dare le disposizioni a tutte le Unità territoriali per la costituzione degli Uffici Elettorali Locali, Provinciali e Regionali;
- diffondere le linee-guida per le varie fasi del procedimento.

L'Ufficio Elettorale Centrale, come previsto dal Regolamento Elettorale, ha provveduto a:

- approvare il calendario degli adempimenti elettorali;
- approvare la modulistica da utilizzare nel corso del procedimento elettorale;
- rispondere alle decine di richieste di pareri provenienti dalle Unità territoriali.

Sul sito internet dell'Associazione, al fine di facilitare le Unità Territoriali e gli Uffici Elettorali Territoriali, sono state create delle pagine web dedicate alle elezioni con tutte le informazioni, la normativa, le circolari, i facsimile da utilizzare. Questa iniziativa ha consentito una gestione completamente dematerializzata dell'intero procedimento che, si ricorda, coinvolge circa 600 Uffici Elettorali (2.400 volontari addetti ai seggi) e 150.00 soci elettori/eleggibili.

Il calendario delle elezioni approvato dall'Ufficio Elettorale Centrale è il seguente:

16 dicembre 2012	Elezioni dei Presidenti Locali e Provinciali
13 gennaio 2013	Elezioni dei Presidenti Regionali
26-27 gennaio 2013	Elezione del Presidente e dei Vice Presidenti Nazionali (Assemblea straordinaria in 1a e 2a convocazione)

Tale calendario ha consentito la conclusione del procedimento nel doppio vincolo di tempo posto dal legislatore: 120 giorni dalla data di entrata in vigore del Decreto Legislativo 178/2012 e la scadenza del Commissariamento al 31 gennaio 2013.

Nell'anno 2012 sono stati eletti, secondo il predetto calendario elettorale:

- 572 Presidenti di Comitato Locale e Provinciale
- 19 Presidenti Regionali (Trento e Bolzano non esprimono Presidente Regionale ai

sensi del Dlgs 178/2012).

Il Presidente Nazionale e i due Vice Presidenti Nazionali sono stati eletti nell'anno 2013. Inoltre con Ordinanza Commissariale n. 567 del 03.12.2012, adottata nei termini previsti, il Commissario Straordinario ha provveduto alla diminuzione del numero delle Componenti Volontaristiche secondo i criteri definiti nel Dlgs 178/2012.

I miglioramenti organizzativi

L'anno 2012 ha costituito il consolidamento del processo avviato dall'Amministrazione della C.R.I. per adeguare la complessa struttura amministrativa ed operativa dell'Ente C.R.I. ai principi di efficacia, efficienza, economicità, pubblicità e trasparenza attraverso una razionalizzazione e ottimizzazione delle spese e dei costi di funzionamento, così come previsto dall'articolo 2 della legge 4 novembre 2010, n.183.

Nel corso del 2012, infatti, l'Associazione ha apportato una riduzione degli uffici dirigenziali di livello non generale e delle relative dotazioni organiche con contestuale diminuzione delle correlate spese di funzionamento, in coerenza con l'articolo 2, comma bis del decreto-legge 30 dicembre 2009, n.194.

La riduzione del personale C.R.I. è stata approvata con Ordinanza commissariale 20 aprile 2012, n.185. Detta ordinanza approva, altresì, il nuovo Regolamento di organizzazione e funzionamento della C.R.I. conseguentemente alle predette riduzioni.

Occorre segnalare che la Croce Rossa Italiana ha adottato anche il "Regolamento per l'istituzione delle posizioni organizzative e il conferimento dei relativi incarichi", approvato con Ordinanza commissariale 23 febbraio 2012, n.49. Tale regolamento disciplina i criteri per l'individuazione, il conferimento e la revoca degli incarichi di posizione organizzativa, nel rispetto di quanto previsto dagli articoli n. 16 e n.17 del Contratto Collettivo Nazionale del Lavoro del 1 ottobre 2007.

Inoltre, l'Amministrazione ha completato la programmazione e la definizione degli obiettivi individuati dal Piano triennale 2012 - 2015 per la performance e dal Programma triennale 2011-2013 per la trasparenza e l'integrità, in coerenza con il Decreto legislativo 27 ottobre 2009, n.150 e successive linee guida CIVIT, come da attestazione dell'Organismo Indipendente di Valutazione della C.R.I. rilasciata ai sensi dell'articolo 14, comma 4, lettera g) del Decreto legislativo 150 del 2009.

Il predetto Organismo ha, altresì, attestato la veridicità e l'attendibilità della rilevazione effettuata dal Responsabile della trasparenza riguardo all'assolvimento da parte della Croce Rossa Italiana di ciascun obbligo di pubblicazione sul sito istituzionale dell'Associazione (sezione "Trasparenza, valutazione e merito") sia dei dati previsti dalle leggi vigenti, sia dell'aggiornamento dei dati stessi all'atto dell'attestazione.

Il peculiare impegno dell'Amministrazione della C.R.I. sul processo di miglioramento strutturale e organizzativo dell'Ente C.R.I. è ravvisabile, anche, dall'adozione dei vari regolamenti interni per la disciplina di talune particolari materie quali, ad esempio, il rimborso ai datori di lavoro dei volontari CRI impiegati in attività di protezione civile e/o le

modalità organizzative e di gestione del materiale archivistico dell'Archivio Storico Centrale della C.R.I..

Con Ordinanza commissariale 27 giugno 2012, n. 322, infatti, sono state approvate le modifiche apportate al "Regolamento di Gestione della Sicurezza e Salute del Lavoro" per renderlo in misura più aderente al conseguimento di obiettivi di maggior efficienza, efficacia e economicità atti a garantire una più specifica e concreta sicurezza sui luoghi di lavoro.

Patrimonio

Descrizione				2012
Terreni agricoli				347
Terreni agricoli in comproprietà				83
TOTALE				430

FABBRICATI				
Descrizione				2012
Fabbricati (patrimonio strumentale)				689
Fabbricati in comproprietà				124
Fabbricati locati				161
Altri casi locatizi				14
TOTALE				988

La consistenza del patrimonio immobiliare, per tipologia di utilizzo attuale, evidenzia che, la maggior parte dei fabbricati (82,29 %) è utilizzata direttamente dalla CRI ad uso uffici e/o deposito (patrimonio strumentale), il rimanente (17,71 %) è dato in locazione (patrimonio non strumentale).

Il 17,00 % circa del patrimonio è soggetto a vincoli modali.

Per quanto riguarda i terreni, il 70,00 % circa consente la messa a reddito.

La distribuzione geografica dei beni è la seguente:

Il 75,68 % del totale dei cespiti immobiliari (fabbricati) è distribuito in Toscana, Lombardia, Liguria, Piemonte, Emilia Romagna e Friuli Venezia Giulia, Liguria, Lombardia, Piemonte e Toscana.

L'80,42 % del cespiti immobiliari (terreni) è distribuito nel Lazio, Liguria, Lombardia, Piemonte, Toscana e Sicilia.

Attività e risultati di gestione delle Unità territoriali

Anche nel corso dell'Esercizio 2012 la gestione commissariale ha consolidato il processo di riforme interne nei vari settori di amministrazione e operativi avviato nell'anno 2009 al fine di dare continuità all'azione della Croce Rossa Italiana, in conformità ai parametri di legittimità e buona amministrazione e per rilanciarne le attività operative e di emergenza e volontariato, in Italia e all'estero.

La gestione commissariale non ha mancato, nel corso dell'anno 2012, e con uno impegno suppletivo, di intraprendere le iniziative opportune per garantire una corretta ed efficace azione amministrativa e contabile.

Alcune attività, fra le quali spiccano quelle di natura sanitaria e socio-sanitaria, hanno un impatto diretto su molte se non tutte le sedi territoriali, trattandosi di azioni di coordinamento e di indirizzo a livello nazionale.

La Croce Rossa Italiana, ai sensi dell'articolo 73, comma 3, del DPR n. 97/2003, redige un rendiconto consolidato che aggrega le risultanze delle sedi territoriali e della sede centrale. In particolare il rendiconto generale aggregato riassume i risultati finanziari, patrimoniali, economici e amministrativi della gestione 2012 del Comitato Centrale, delle 19 Regioni a livello Consolidato e dei 2 Comitati Provinciali Autonomi di Trento e Bolzano.

Si illustrano di seguito le risultanze finanziarie, amministrative, economiche e patrimoniali del Rendiconto generale aggregato dell'esercizio 2012:

SITUAZIONE FINANZIARIA

Le risultanze finanziarie sono state determinate sommando per categorie le entrate e le uscite del Comitato Centrale a quelle di tutte le Unità territoriali ed eliminando, ai sensi del comma 1 dell'art.73 del DPR 97/03, i trasferimenti interni, per un totale € 11.120.089,26.

ENTRATE ACCERTATE:

Entrate correnti	€.	439.626.522,49
Entrate in Conto Capitale	€.	8.388.139,83
Entrate per gestioni speciali	€.	-----
Partite di Giro	€.	<u>188.578.861,95</u>
Totale Entrate	€.	636.593.524,27

USCITE IMPEGNATE:

Spese correnti	€.	417.182.597,18
Spese in Conto Capitale	€.	46.254.805,75
Spese per gestioni speciali	€.	-----
Partite di Giro	€.	<u>188.578.861,95</u>
Totale Spese	€.	652.016.264,88
Disavanzo finanziario	€	- 15.422.740,61

Le risultanze finanziarie consolidate, complessive, sono determinate dal disavanzo delle Unità territoriali (pari ad €. - 18.876.666,71) e dall'avanzo del Comitato Centrale (pari ad €. 3.453.926,10).

Situazione amministrativa	
Saldo di cassa al 1/1/2012	€. 59.125.618,32
Riscossioni	€. 585.244.275,32
Pagamenti	€. 600.878.799,39
Saldo di cassa al 31/12/2012	€. 43.491.094,25
Residui attivi	€. 673.042.203,09
Residui passivi	€. 599.764.936,46
Avanzo di amministrazione al 31/12/20112	€. 116.768.360,88
Situazione patrimoniale	
Totale attività	€. 1.013.409.698,55
Totale passività	€. 703.847.425,32
Patrimonio netto	€. 309.562.273,23
Av. ec. es. precedenti	€. 381.791.165,42
Disavanzo economico dell'esercizio	€. - 72.228.892,19
Situazione economica	
Valore della produzione	€. 450.064.398,94
Costi della produzione	€. 522.095.953,29
Differenza tra valore e costi della Produzione	€. - 72.031.554,35
Proventi e oneri finanziari	€. - 2.755.875,68
Rettifiche di valore di att. finanziarie	€. -----
Proventi e oneri straordinari	€. <u>- 2.558.537,84</u>
Disavanzo economico	€. - 72.228.892,19

Si ritiene utile illustrare brevemente le attività gestionali svolte dalle varie Unità territoriali nel corso dell'esercizio 2012, che di seguito si riportano:

➤ REGIONE ABRUZZO**Situazione finanziaria**

Entrate	€.	5.593.588,98
Uscite	€.	7.067.025,23
Saldo finanziario	€.	- 1.473.436,25

Il Rendiconto aggregato relativo l'anno 2012 è stato elaborato secondo le indicazioni e le precisazioni fornite dal Comitato Centrale C.R.I. - Servizio Controllo Organi Periferici prot.0006336/2013 del 29/01/2013.

In via generale dal Rendiconto 2012 si evidenzia che le attività principali della regione risultano essere quelle dei servizi di trasporto in emergenza 118 e trasporto ordinario infermi, gestite in convenzione con le locali A.S.L. ed Aziende Ospedaliere e Sanitarie.

Su tale fronte si è registrata nel corso del 2012 una contrazione delle entrate a seguito dell'entrata in vigore, dal mese di marzo, del c.d. "Decreto Baraldi" che ha imposto tariffe di servizio uniformi sul territorio ed "al ribasso" rispetto alle previgenti, causando tra l'altro la cessazione di talune convenzioni (come nel caso del Comitato Provinciale di L'Aquila), venendo meno i presupposti di sostenibilità finanziaria.

Emerge inoltre un considerevole numero di trasporti secondari svolti per conto di privati e di case di cura, nonché per assistenze a manifestazioni sportive e non.

Nella Regione Abruzzo, oltre ai servizi di trasporto infermi indicati, viene gestita per conto del Comitato Centrale CRI una Postazione di Primo Soccorso presso l'Aeroporto di Pescara, da parte del locale Comitato Provinciale.

Non meno importante risulta comunque il dato per l'attività dei corsi di formazione fatti al personale delle aziende e degli enti, in applicazione della normativa sulla tutela della sicurezza e salute dei lavoratori ex T.U. 81/2008. Sotto questo aspetto risulta confermato il trend di attività risultante dalla gestione 2011.

Il risultato di gestione è stato realizzato con il contributo sul territorio delle componenti volontaristiche e quello dei dipendenti CRI.

Per quanto riguarda sintetico esame delle poste in uscita a consuntivo 2012, le risorse provenienti dalle principali attività regionali descritte sono state impiegate, oltre che per il pagamento degli oneri derivanti dall'utilizzo di personale a tempo determinato anche per garantire la funzionalità delle strutture dell'Ente (materiale di consumo - carburante - manutenzione e riparazione mezzi - energia elettrica - spese telefoniche), nonché per l'acquisto di attrezzature sanitarie e mezzi utilizzati nei trasporti sanitari.

Si riepilogano le attività svolte dalle Unità CRI della Regione Abruzzo:

1. Trasporto sanitario in emergenza (118) e in regime ordinario degli infermi, in convenzione tra i Comitati Locali CRI e le A.S.L. competenti per territorio;
2. Trasporto infermi in convenzione e non;
3. Gestione, per conto del Comitato Centrale CRI, della Postazione di Primo Soccorso presso l'Aeroporto di Pescara, da parte del Comitato Provinciale CRI Pescara;
4. Trasporti secondari per privati e strutture sanitarie;
5. Assistenza sanitaria alle manifestazioni sportive;
6. Corsi di formazione per addetti al primo soccorso in azienda ex D.Lgs. 81/2008;
7. Corsi di formazione BLS/D per operatori del soccorso;
8. Corsi di primo soccorso alla popolazione;
9. Attività diretta di raccolta sangue presso il CRS di L'Aquila e l'intenso utilizzo sul territorio dell'autoemoteca, con segnali di lenta e faticosa ripresa dopo il forte calo registratosi a seguito del sisma del 2009;

10. La Scuola II.PP. di Chieti continua fattivamente a proporsi nel suo ruolo di Scuola di formazione per i Volontari di tutta la Regione e di tutte le Componenti rispondendo anche alle richieste di Corsi di Primo Soccorso da parte delle Scuole, Aziende, Provincie, ecc.; la convenzione attiva con la AUSL di Chieti, le cui entrate sono regolarmente versate al Comitato Centrale CRI, consente almeno in parte il recupero della spesa del personale infermieristico di ruolo; trattandosi di convenzione "ad esaurimento", atteso anche il numero di personale prossimo alla pensione, sono state avviate trattative per la rivalutazione dei corrispettivi a tutt'oggi ancorati a livelli stipendiali vigenti presso la stessa ASL;

11. Il Centro Smistamento Unificato istituito presso l'Interporto di Avezzano all'indomani del sisma del 2009 e giusta convenzione con la Regione Abruzzo, Dipartimento della Protezione Civile, ha continuato nel corso del 2012 l'opera di recupero e ripristino dei materiali usati nel periodo emergenziale (tende, containers, prefabbricati, ecc.) oltre che di ricezione e smistamento dei materiali provenienti da donazioni e fonti diverse. La locazione e la struttura logistica ne hanno consentito l'utilizzo e proposizione quale ideale sede per corsi di formazione e d'aggiornamento, con introiti che, assieme al corrispettivo convenzionale, consentono l'equilibrio dei costi di gestione.

➤ REGIONE BASILICATA

Situazione finanziaria

Entrate	€.	649.824,57
Uscite	€.	838.941,36
Saldo finanziario	€.	- 189.116,79

Il Comitato Regionale CRI Basilicata, come previsto dal vigente Statuto approvato con D.P.C.M. 6 maggio 2005, n. 97, ha svolto le seguenti attività durante l'anno 2012:

- 1) in materia associativa con la funzione di coordinamento, di vigilanza e di indirizzo sull'attività dei Comitati Provinciali CRI presenti in regione (art. 27) che si esplicita con un'attività sia di natura ispettiva che di collaborazione;
- 2) gestione della Scuola I.P. CRI di Potenza, in ottemperanza alla Delibera del C.D.N. n. 29 del 08/04/06;
- 3) gestione contabile-amministrativa di tutto il Personale Dipendente Civile (di ruolo) e personale Militare (una unità presso il Comitato Provinciale di Matera) in servizio presso le Unità CRI insistenti in regione, curando la raccolta e consolidamento dei dati per la conseguente trasmissione e gestione dei rapporti con il Comitato Centrale;
- 4) attività di verifiche amministrative e supporto all'attività amministrativa dei Comitati Provinciali e Locali con particolare riferimento alla gestione delle dinamiche fra la struttura volontaristica e quella burocratica;
- 5) analisi e supporto nella trattativa per la stipula di convenzioni e/o protocolli d'intesa con la sottoscrizione delle stesse;
- 6) gestione delle attività in convenzione per la Gestione dell'Emergenza Migranti Nord Africa;
- 7) gestione integrata regionale della prevenzione e sicurezza sui luoghi di lavoro

(D.lgs 81/2008) a livello regionale con attivazione di centrale unificata regionale per la gestione dei DPI individuali ed in particolare per il monitoraggio continuo sul loro utilizzo;

- 8) gestione Motorizzazione Regionale e Corsi Regionale Patenti superiori CRI;
- 9) raccolta dati e stesura della mappa delle attività svolte a livello territoriale secondo gli standard definiti dal Dipartimento delle Attività Socio - Sanitarie e delle Operazioni in Emergenza e volontariato;
- 10) patrimonio immobiliare esistente e di quanto messo a disposizione a vario titolo da terzi soggetti al fine di poter dare una risposta positiva ai Comitati Locali ed in particolare ai nuovi gruppi;
- 11) attività di supporto al commissario per lo sviluppo di un piano di miglioramento e/o accrescimento dei servizi attraverso il coinvolgimento dei comitati provinciali e locali che dovranno favorire una maggiore risposta ai bisogni delle popolazioni locali e una maggiore sinergia tra tutte le componenti;
- 12) definizione e applicazione di un nuovo piano delle convenzioni, in collaborazione con i Commissari sul territorio, che miri alla stipulazione delle stesse con particolare attenzione all'equilibrio costi-ricavi;
- 13) sviluppo, assistiti dal Servizio Programmazione e Semplificazione, della mappa dei servizi di propria competenza.

Le Unità CRI territoriali hanno svolto le seguenti attività:

- 1) gestione servizi per trasporto infermi e disabili (con Istituzioni e con ai privati cittadini)
- 2) erogazione servizi di assistenza agli indigenti a mezzo della distribuzione di aiuti alimentari e vestiti;
- 3) attività di fund raising
- 4) erogazione di corsi di Primo soccorso e decreto 81/2008 alla popolazione
- 5) erogazione di corsi di DIU.

➤ REGIONE CALABRIA

Situazione finanziaria

Entrate	€.	2.057.179,66
Uscite	€.	2.130.200,34
Saldo finanziario	€.	- 73.020,68

Si evidenziano le principali attività svolte in ambito regionale nell'anno 2012, che consistono:

- 1) nella attuazione, ancora in corso, del Progetto PraesidiumVI, in convenzione con il Ministero dell'Interno, le cui attività sono rivolte a fronteggiare la gestione dei flussi migratori misti in entrata anche sulle coste calabre, fenomeno che, come è noto, ha peraltro subito una imponente lievitazione nel corrente anno, a seguito della crisi del Nord Africa. Dette attività hanno

investito in particolare modo il Comitato Provinciale CRI di Crotona e, in misura minore, i Comitati Provinciali CRI di Catanzaro e di Reggio Calabria;

2) nella gestione della delicata attività di accoglienza di un congruo numero di minori stranieri non accompagnati, sempre inerente l'emergenza Nord Africa), e che in particolare ha visto e vede ancora fattivamente impegnato il Comitato Provinciale CRI di Crotona nell'offrire continuativa ospitalità a minori presso appositi centri allestiti in Crotona e nel Comune di Verzino (KR);

3) nella quotidiana conduzione di più attività convenzionate, o comunque commissionate dalle Aziende Sanitarie o Enti territoriali competenti alle varie Unità Provinciali e Locali CRI Calabria. Tra le altre si segnala l'attività di screening cardiologico mediante ECG condotta, dietro protocollo d'intesa formalizzato con l'Ente Provincia di Cosenza, dal Comitato Provinciale CRI Cosenza su un invero rilevante numero di studenti della relativa provincia;

4) nel supporto prestato, per quanto di competenza, alle attività svolte sul territorio dalle Componenti Volontaristiche, tra cui non ultima quella correlata allo svolgimento di ben otto Campus Estivi meritoriamente organizzati dai Giovani CRI.

Le attività sopra evidenziate sono ovviamente da aggiungere agli adempimenti condotti nel quotidiano, per quanto di rispettiva competenza, dalle Unità territoriali CRI, nei rapporti con i Comitati sovraordinati e sottordinati, ivi comprese le iniziative di carattere umanitario e solidale intraprese dai competenti Organi CRI ai vari livelli.

➤ REGIONE CAMPANIA

Situazione finanziaria

Entrate	€.	6.888.459,93
Uscite	€.	8.235.375,00
Saldo finanziario	€.	-1.346.915,07

Come previsto dal vigente Statuto approvato con D.P.C.M. 6 maggio 2005, n. 97, il Comitato regionale ha svolto le seguenti attività nell'anno 2012:

- 1) in materia associativa con la funzione di coordinamento, di vigilanza e di indirizzo sull'attività dei Comitati Provinciali CRI presenti in regione (art. 27) che si esplicita con un'attività sia di natura ispettiva che di collaborazione;
- 2) gestione contabile-amministrativa di tutto il Personale Dipendente Civile (di ruolo e fuori ruolo) e personale Militare in servizio presso le Unità CRI insistenti in regione, curando la raccolta e consolidamento dei dati per la conseguente trasmissione e gestione dei rapporti con il Comitato Centrale;
- 3) attività di verifiche amministrative e supporto all'attività amministrativa dei Comitati Provinciali e Locali con particolare riferimento alla gestione delle dinamiche fra la struttura volontaristica e quella burocratica;
- 4) analisi e supporto nella trattativa per la stipula di convenzioni e/o protocolli d'intesa con la sottoscrizione delle stesse;
- 5) gestione integrata regionale della prevenzione e sicurezza sui luoghi di lavoro (D.lgs 81 /2008) a livello regionale con attivazione di centrale unificata regionale per la

- gestione dei DPI individuali ed in particolare per il monitoraggio continuo sul loro utilizzo;
- 6) gestione Motorizzazione Regionale e Corsi Regionale Patenti superiori CRI;
 - 7) gestione della contabilità in out-sourcing di diverse Unità CRI mediante l'Unità di Progetto SICON Service Regionale che di fatto garantisce l'inserimento dei dati sul programma a mezzo di personale specializzato.
 - 8) raccolta dati e stesura della mappa delle attività svolte a livello territoriale secondo gli Standard definiti dal Dipartimento delle Attività Socio - Sanitarie e delle Operazioni in Emergenza e volontariato;
 - 9) valorizzazione del patrimonio immobiliare esistente e di quanto messo a disposizione a vario titolo da terzi soggetti al fine di poter dare una risposta positiva ai Comitati Locali ed in particolare ai nuovi gruppi;
 - 10) attività di supporto al commissario per lo sviluppo di un piano di miglioramento e/o accrescimento dei servizi attraverso il coinvolgimento dei comitati provinciali e locali che dovranno favorire una maggiore risposta ai bisogni delle popolazioni locali e una maggiore sinergia tra tutte le componenti;
 - 11) definizione e applicazione di un nuovo piano delle convenzioni, in collaborazione con i Commissari sul territorio, che miri alla riddiscussione delle stesse nel caso presentino criticità in merito all'equilibrio costi-ricavi;
 - 12) Sviluppo, assistiti dal Servizio Programmazione e Semplificazione, della mappa dei servizi di propria competenza;
 - 13) analisi dell'attuale organizzazione ed eventuale definizione di un nuovo modello a livello regionale in grado di migliorare la macchina amministrativa e l'interlocuzione istituzionale, accompagnato da una proposta sia di razionalizzazione dell'impiego delle risorse umane in grado di garantire un'adeguata dotazione di tutte le unità territoriali e la copertura dei relativi oneri; sia la riqualificazione ed aggiornamento del personale a livello normativo ed amministrativo;
 - 14) Istituzione di un gruppo di lavoro regionale (GR) composto da dipendenti CRI Campania, civile e militare di ruolo e non di ruolo, esperti nelle seguenti discipline tecniche:
 - Informatica (software)
 - Informatica (Hardware)
 - Manutenzione e gestione automezzi CRI
 - Manutenzione e realizzazione impianti elettrici ed elettroniche possa ridurre la spesa corrente necessaria per l'affidamento di incarichi a ditte esterne, relativamente alla risoluzione di problematiche inerenti predetti settori tecnici.

Le Unità CRI territoriali hanno svolto nell'anno 2012 le seguenti attività:

- 1) gestione servizi per trasporto infermi e disabili (sia in regime convenzionale con Istituzioni che ai privati cittadini);
- 2) gestione servizi di Emergenza/Urgenza in convenzione col 118,
- 3) gestione servizio autoambulanza neonatale;
- 4) gestione servizio medico centrale operativa 118;
- 5) erogazione servizi di assistenza agli indigenti a mezzo della distribuzione di aiuti, alimentari e vestiti;
- 6) attività di fund raising;
- 7) erogazione di corsi di Primo soccorso e decreto 81/2008 alla popolazione;
- 8) erogazione di corsi di DIU;
- 9) erogazione di corsi di alfabetizzazione per cittadini provenienti da paesi dell'est.

➤ REGIONE EMILIA ROMAGNA**Situazione finanziaria**

Entrate	€.	26.004.179,00
Uscite	€.	26.011.821,92
Saldo finanziario	€.	- 7.642,92

Il Comitato Regionale CRI dell'Emilia-Romagna, come previsto dal vigente Statuto approvato con D.P.C.M. 6 maggio 2005, n. 97, ha svolto le seguenti attività nell'anno 2012:

- 1) in materia associativa con la funzione di coordinamento, di vigilanza e di indirizzo sull'attività dei Comitati Provinciali CRI presenti in regione (art. 27) che si esplicita con un'attività sia di natura ispettiva che di collaborazione;
- 2) gestione della Scuola I.P. CRI "Principessa del Piemonte", in ottemperanza alla Delibera del C.D.N. n. 29 del 08/04/06, la quale svolge in regime di convenzione con l'Azienda Ospedaliero-Universitaria di Bologna Policlinico Sant'Orsola-Malpighi il Corso di Laurea in Scienze Infermieristiche (attività svolta fin dal 1931 quando era ancora convitto) con la gestione diretta sia della parte economico-finanziaria che di quella del personale e dei locali;
- 3) gestione contabile-amministrativa di tutto il Personale Dipendente Civile (di ruolo e fuori ruolo) e personale Militare in servizio presso le Unità CRI insistenti in regione, curando la raccolta e consolidamento dei dati per la conseguente trasmissione e gestione dei rapporti con il Comitato Centrale;
- 4) attività di verifiche amministrative e supporto all'attività amministrativa dei Comitati Provinciali e Locali con particolare riferimento alla gestione delle dinamiche fra la struttura volontaristica e quella burocratica;
- 5) analisi e supporto nella trattativa per la stipula di convenzioni e/o protocolli d'intesa con la sottoscrizione delle stesse;
- 6) svolgimento delle attività in convenzione con l'Agenzia Regionale di Protezione Civile per l'inserimento nel sistema di protezione civile regionale mediante la gestione della colonna mobile CRI: posti medici avanzati di 1° e 2° livello con tende pneumatiche modulari che all'occorrenza diventano un Ospedale da Campo completamente autosufficiente (struttura impegnata anche nelle emergenze nazionali)
- 7) gestione delle attività in convenzione per la Gestione dell'Emergenza Migranti Nord Africa: attualmente il Centro Accoglienza "S.Felice" ospita n. 150 migranti;
- 8) gestione integrata regionale della prevenzione e sicurezza sui luoghi di lavoro (D.lgs 81/2008) a livello regionale con attivazione di centrale unificata regionale per la gestione dei DPI individuali ed in particolare per il monitoraggio continuo sul loro utilizzo;
- 9) gestione Motorizzazione Regionale e Corsi Regionale Patenti superiori CRI
- 10) gestione della contabilità in out-sourcing di diverse Unità CRI mediante l'Unità di Progetto SICON Service Regionale che di fatto garantisce l'inserimento dei dati sul programma a mezzo di personale specializzato.

- 11) raccolta dati e stesura della mappa delle attività svolte a livello territoriale secondo gli standard definiti dal Dipartimento delle Attività Socio - Sanitarie e delle Operazioni in Emergenza e volontariato;
- 12) valorizzazione del patrimonio immobiliare esistente e di quanto messo a disposizione a vario titolo da terzi soggetti al fine di poter dare una risposta positiva ai Comitati Locali ed in particolare ai nuovi gruppi;
- 13) attività di supporto al commissario per lo sviluppo di un piano di miglioramento e/o accrescimento dei servizi attraverso il coinvolgimento dei comitati provinciali e locali che dovranno favorire una maggiore risposta ai bisogni delle popolazioni locali e una maggiore sinergia tra tutte le componenti;
- 14) definizione e applicazione di un nuovo piano delle convenzioni, in collaborazione con i Commissari sul territorio, che miri alla ridiscussione delle stesse nel caso presentino criticità in merito all'equilibrio costi-ricavi;
- 15) sviluppo, assistiti dal Servizio Programmazione e Semplificazione, della mappa dei servizi di propria competenza;
- 16) analisi dell'attuale organizzazione ed eventuale definizione di un nuovo modello a livello regionale in grado di migliorare la macchina amministrativa e l'interlocuzione istituzionale, accompagnato da una proposta sia di razionalizzazione dell'impiego delle risorse umane in grado di garantire un'adeguata dotazione di tutte le unità territoriali e la copertura dei relativi oneri; sia la riqualificazione ed aggiornamento del personale a livello normativo ed amministrativo;

Le Unità CRI territoriali hanno svolto le seguenti attività:

- 1) gestione servizi per trasporto infermi e disabili (sia in regime convenzionale con Istituzioni che ai privati cittadini)
- 2) gestione servizi di Emergenza/Urgenza in convenzione col 118
- 3) erogazione servizi di assistenza agli indigenti a mezzo della distribuzione di aiuti alimentari e vestiti;
- 4) attività di fund raising
- 5) gestione P.S. Aeroportuale presso gli aeroporti di Bologna, Parma, Rimini e Forlì
- 6) erogazione di corsi di Primo soccorso e decreto 81/2008 alla popolazione
- 7) erogazione di corsi di DIU.

➤ REGIONE FRIULI VENEZIA GIULIA

Situazione finanziaria

Entrate	€.	6.558.341,63
Uscite	€.	6.363.625,61
Saldo finanziario	€.	194.716,02

L'impegno nell'anno 2012 per il Comitato Regionale CRI del Friuli Venezia Giulia, fermo restando i compiti di indirizzo, coordinamento e controllo affidatigli dal D.P.C.M. 97/2005, si è sviluppato nell'esercizio di supporto generale ai Comitati territoriali di competenza.

Nel particolare, si precisa la volontà di azione a vantaggio di specifici settori, anche in osservanza alle linee d'impegno del Movimento Internazionale, oltre che in rispondenza ai

progetti nazionali e regionali già in essere, senza dimenticare le peculiarità territoriali della Regione.

Alla luce di quanto sopra premesso, fatte salve le competenze generali, l'azione di operatività del Comitato Regionale CRI del Friuli Venezia Giulia si è esplicata con particolare attenzione nei seguenti ambiti:

1) Mantenimento e ulteriore sviluppo del Progetti nazionali BLS, PBLSD, MDVAEP. I citati progetti, oltre che di grande impatto sul pubblico esterno all'Associazione, hanno valore certificativo per il Personale Volontario e non impiegato nei settori del soccorso sanitario nonché sul personale dipendente da utilizzare in attività di sviluppo esterno. Ne consegue che l'adesione e il potenziamento (inteso sia come risorsa strumentale che di forza docente) sono anche funzionali ad una corretta rispondenza d'impiego a fronte degli impegni convenzionali e non assunti sul Territorio.

2) Supporto strutturale e gestionale al settore Attività in Emergenza, oltre che potenziamento della funzionalità della Sala Operativa Regionale. Il settore, attraverso la figura del Delegato secondo OC 387/2010, avrà in carico oltre che la pianificazione della formazione di settore anche l'adeguamento generale dei piani di emergenza territoriali, il riscontro alle istanze nazionali, la gestione del coordinamento del settore dei "soccorsi speciali" in contesto di emergenza.

3) Supporto strutturale e gestionale alle attività dei Soccorsi Speciali in senso ampio, con potenziamento delle specialità presenti in Regione. In particolare la verifica della fattibilità di un percorso strutturato per la costituzione di una squadra di Unità Cinofile (UC) a livello regionale. Va inoltre definita la struttura del settore del soccorso in ambiente acquatico (OPSA), anche attraverso la valutazione di acquisizione di materiale tecnico specifico. Si auspica una ripresa del settore del Soccorso su Piste (USP) attraverso un rapporto convenzionale con le Istituzioni di settore.

4) Supporto strutturale e gestionale del sistema di radiocomunicazione e del relativo adeguamento tecnologico strumentale, secondo le linee definite dall'Organo Centrale preposto declinate dal redigendo documento di programmazione del delegato regionale e condiviso dal Direttore regionale.

<> Sviluppo dell'operatività dell'Ufficio Storico regionale, quale strumento di valorizzazione della specificità associativa. Sarà necessario implementarne le risorse, per giungere a una catalogazione del corposo materiale attualmente custodito presso i Comitati; in proposito. Nell'immediato, come prima azione, si avvierà un censimento coordinato del materiale storico disponibile presso gli archivi di tutti i Comitati.

<> Coordinamento e realizzazione di corsi regionali (informativi, formativi, qualificanti) volti a supportare e uniformare il livello preparatorio e d'approccio ai diversi settori di attività, come da normative nazionali di riferimento. Va evidenziato che il potenziamento del settore della formazione, oltre che essere funzionale all'innalzamento qualitativo della professionalità interna è inteso anche quale strumento di presenza sul territorio e occasione di ingresso economico a favore delle Unità territoriali. Nello specifico si insisterà nell'azione formativa per il Monitorato, le Attività in Emergenza, il settore Socio-assistenziale, le figure docenti afferenti ai settori BLS-PBLSD-MDVAP, le figure operative per i settori dei simulatori e truccatori, le figure docenti per il settore dei servizi sanitari (PSTI). Si intendono concertare con il vertice istituzionale anche attività formative sulle tematiche amministrativo-gestionali e regolamentari legate alla competenze dell'ambito associativo per il Personale Volontario.

<> Sviluppo e supporto all'azione di fund raising nel Territorio regionale, attraverso la definizione di una formulazione unitaria, anche con la programmazione di eventi maggiori di richiamo pubblico.

<> Valorizzazione del ruolo strategico dell'Associazione nell'ambito sociale dell'intervento sanitario e socio-sanitario attraverso la promozione di eventi pubblici di studio e formazione

di carattere regionale. La direzione sarà impegnata nella partecipazione attiva, attraverso l'utilizzo dei canali presenti a livello locale, regionale, nazionale e internazionale, in ambiti sociali tipo assistenza diretta al disagio, adozioni e difesa delle fasce più deboli

<> Promozione della trasversalità delle competenze tra le differenti Componenti Volontaristiche CRI afferenti al Territorio regionale e coordinamento delle interdisciplinarietà.

<> Attività di diffusione del Diritto Internazionale Umanitario in ambito associativo, civile e militare.

<> Supporto alle attività territoriali nelle dinamiche di promozione del reclutamento associativo. Principalmente attraverso l'opera della Commissione Regionale di Verifica per i corsi d'accesso, alla quale -già in corso d'attività per l'anno 2011- si è inteso aprire la partecipazione anche ai rappresentanti delle Componenti ausiliarie CRI, quale momento di condivisione e rafforzamento della presenza sul territorio. La Commissione si è prefissa un piano di lavoro che, oltre all'attività specifica, sia mirato anche a fornire supporto organizzativo e gestionale al Territorio a fronte delle difficoltà ancora segnalate al riguardo dell'attivazione dei corsi d'accesso. Strategia d'impegno che prevede una concreta presenza presso i Comitati in occasione dei Corsi di competenza.

<> Supporto alle realtà territoriali nell'ottimizzazione della gestione degli strumenti informativi di comunicazione a vantaggio di una più diffusa presenza sugli organi di stampa e mediatici in senso ampio. S include nella presente voce anche il potenziamento della funzionalità del sito regionale.

<> Potenziamento delle dinamiche di confronto e collaborazione tra i Comitati provinciali e locali a favore di una politica di approccio al Territorio più efficace ed efficiente, attraverso una sistematizzazione delle modalità di scambio di supporto a fronte delle richieste di esercizio, fino alla previsione di realizzazione di una centrale unica regionale di smistamento dei servizi secondari. Questa prospettiva va inquadrata nella strategia futura di sviluppo del settore sanitario a livello regionale che ha deliberato la "azienda unica regionale". Questa prospettiva rappresenta una sfida ed una enorme opportunità.

<> Promozione, progettazione, sviluppo e gestione, anche in collaborazione con partner esterni, di progetti di cooperazione internazionale e/o decentrata; la Direzione ambisce a animare le attività di stage e di civile.

<> Promozione delle politiche giovanili interne ed esterne all'Associazione, secondo le direttive nazionali di settore. Si intende, inoltre, procedere al rafforzamento della collaborazione con la Direzione Regionale della Protezione Civile, con la Capitaneria di Porto, con gli altri Enti del Territorio con i quali vengono effettuati moduli formativi oltre che attività addestrative e di servizio congiunte, finalizzate al potenziamento dei legami istituzionali con il Territorio di competenza nel rispetto dei compiti associativi affidatici.

Anche per il 2012 è stata espletata l'attività convenzionale presso l'aeroporto regionale di Ronchi dei Legionari, attualmente in convenzione nazionale; nonché la sigla di tutte le convenzioni attive o da attivare sul territorio.

➤ REGIONE LAZIO

Situazione finanziaria

Entrate	€.	33.839.268,55
Uscite	€.	36.793.051,16
Saldo finanziario	€.	- 2.953.782,61

Il rendiconto aggregato relativo l'anno 2012 è stato predisposto in conformità a valutazioni quanto più possibile attendibili e in stretta correlazione con le attività istituzionali in essere ed in itinere. Nella predisposizione e redazione del Rendiconto per ciascuna Struttura Territoriale si è tenuto conto delle indicazioni e precisazioni fornite dal Comitato Centrale C.R.I. - Servizio Controllo Organi Periferici n° 6636 del 29.01.2013

COMITATO REGIONALE LAZIO

Nell'anno 2012 il Comitato regionale ha svolto le seguenti attività:

1. Convenzione con Ministero della Salute per conservazione, detenzione e movimentazione vaccini;
2. Realizzazione dei programmi delle attività formative previste dalla Scuola Regionale Lazio.

COMITATO PROVINCIALE DI VITERBO

Nell'anno 2012 il Comitato provinciale ha svolto le seguenti attività:

1. Convenzione ARES 118;
2. Assistenza sanitaria grandi eventi;
3. Trasporti secondari per privati e strutture sanitarie.

COMITATO PROVINCIALE DI RIETI

Nell'anno 2012 il Comitato provinciale ha svolto le seguenti attività:

1. Convenzione ARES 118;
2. Assistenza sanitaria grandi eventi;
3. Trasporti secondari per privati e strutture sanitarie.

COMITATO PROVINCIALE DI LATINA

Nell'anno 2012 il Comitato Provinciale ha svolto le seguenti attività:

- 1 Assistenza sanitaria grandi eventi;
2. Convenzione con la Società Bridgestone per assistenza sanitaria durante utilizzo della pista di prova pneumatici
3. Convenzione con la Provincia per progetto "Angeli custodi" (contrasto alla mendicizia);
4. Trasporti secondari per privati.

COMITATO PROVINCIALE DI FROSINONE

Nell'anno 2012 il Comitato Provinciale ha svolto le seguenti attività:

1. Trasporto secondario per ASL Frosinone e privati;
2. Collaborazione con Dipartimento Protezione civile per eventi straordinari.

COMITATO PROVINCIALE DI ROMA

Nell'anno 2012 il Comitato regionale ha svolto le seguenti attività:

1. Convenzione ARES 118;
2. Assistenza sanitaria grandi eventi;
3. Trasporti secondari per privati e strutture sanitarie;
4. Gestione Centro Educazione Motoria;
5. Convenzione "Pronto nonno" con Roma Capitale;
6. Convenzione con Aziende Sanitarie per trasporto secondario.

➤ REGIONE LIGURIA

Situazione finanziaria

Entrate	€.	13.724.242,14
Uscite	€.	14.675.691,46
Saldo finanziario	€.	- 951.449,32

Principali attività svolte nell'ambito regionale Liguria nell'anno 2012:

1. attività di trasporto infermi e pronto soccorso (118), svolta dai Comitati Locali e dal Comitato Provinciale di La Spezia, in base ad unica convenzione regionale, uguale per tutti, che remunera solo le attività effettivamente svolte (non paga, cioè, il c.d. fermo macchina). Le modalità di corresponsione sono state recentemente (a luglio/agosto) oggetto di revisione da parte della Regione Liguria, in conseguenza di pronunce TAR che consentono l'affidamento diretto a CRI ed Associazioni di Pubblica Assistenza solo se vi è mero rimborso delle spese vive e degli ammortamenti, senza sovra compensazione (ovvero: senza utile).
2. attività di gestione di centri per minori malati oncologici seguiti dall'Ospedale pediatrico "Gaslini" di Genova e di gestione di centri per madri e figli in difficoltà, svolta dal C.L. Genova centro, in base a convenzioni con il Comune ed altri Enti e con il supporto economico di Fondazioni straniere;
3. attività di trasporto disabili, svolte da talune Unità Locali in base a convenzione con i Comuni;
4. attività di gestione del Centro di prima accoglienza di Ventimiglia per migranti richiedenti asilo, svolta direttamente dal Comitato Regionale, con il supporto di varie Unità Locali insistenti sul territorio imperiese e di medici, sia appartenenti a

- Componente che volontari. Attività svolta da aprile a giugno 2012 in base a convenzione tra il soggetto attuatore (in allora: Viceprefetto Vicario di Imperia) e C.R.I.;
5. altre attività di gestione di Centri di prima accoglienza, sempre relativi all'emergenza umanitaria relativa all'afflusso di cittadini appartenenti a paesi del Nord Africa (prima alla Sala Chiamata della C.U.L.M.V. di Genova, poi presso un sito, sempre in Genova, in via delle Fontane), nonché attività di supporto ai migranti in transito per il porto di Genova; tutte attività svolte in base a convenzione con il soggetto attuatore (Regione Liguria - Protezione civile - dr.ssa Gallinotti);
 6. ulteriore attività di gestione di Centri di accoglienza, sparsi sul territorio regionale, gestiti direttamente dalle varie Unità Locali, in base a convenzione con il soggetto attuatore. I Centri attualmente aperti sono a: Chiavari (GE), Ronco Scrivia (GE), Varazze (SV), Ventimiglia (IM). Il Centro di Varese Ligure (SP) è temporaneamente chiuso per lavori relativi all'impianto di riscaldamento;
 7. attività di assistenza sanitaria ai Global Games 2012 (gare di qualificazione alle Paralimpiadi 2012 di Londra per disabili intellettivo relazionali) svoltisi in Liguria a fine settembre/primi di ottobre, tramite impiego medio giornaliero di 8 ambulanze (delle varie Unità Locali) con relativo equipaggio ed un medico (sia appartenente a Componente che volontario non appartenente a componente), in base a convenzione tra CRI Liguria e Comitato Organizzatore Locale;
 8. attività svolta da Unità Locali, componenti e gruppi speciali (es. OPSA, unità cinofile) tra cui: corsi di formazione in materia di D. Lgs. 81/2008, diritto umanitario ed emergenza, NBC (nucleare, batteriologico, chimico), SMTS, BLS; campagne ABC; corsi presso scuole e campi estivi per giovani; sorveglianza spiagge nel periodo estivo presso il Comune di Cogoleto; attività natatorie per disabili; ricerca dispersi; distribuzione viveri CEE, assistenza indigenti, fund raising; supporto sanitario a varie attività; raccolta sangue.
 9. partecipazione ad attività di emergenza sul territorio nazionale (Mineo, Lampedusa);
 10. accordo con Vigili del Fuoco per formazione ed interventi di emergenza;
 11. ordinaria attività amministrativo contabile e di gestione del patrimonio immobiliare.

➤ REGIONE LOMBARDIA

Situazione finanziaria

Entrate	€.	110.193.012,91
Uscite	€.	112.871.628,52
Saldo finanziario	€.	- 2.678.615,61

Le attività svolte nell'anno 2012 dal Comitato Regionale sono state le seguenti:

- riorganizzazione degli uffici periferici;
- approntamento di moduli operativi che snelliscano l'azione amministrativa delle unità locali;
- elaborazione di banche dati su web per la raccolta di dati ed informazioni richiesti dal comitato centrale;

- coordinamento e controllo sul servizio di soccorso sanitario (118) anche attraverso un'attività di verifica e controllo delle rendicontazioni delle spese;
- coordinamento e supporto delle unità CRI locali;
- proseguimento dell'azione di riaccertamento dei residui di vecchia data al fine di dare maggiore certezza al bilancio dell'ente;
- consolidamento del sistema di valutazione fondato sulla definizione di obiettivi concreti e misurabili;
- ricognizione dei beni mobili, con nomina dei consegnatari dei beni mobili e degli automezzi e predisposizione dell'inventario delle Unità del territorio;
- implementazione della sicurezza sui luoghi di lavoro anche attraverso l'attivazione di un sistema di monitoraggio periodico del rispetto delle prescrizioni contenute nel DVR e di ogni altra disposizione in tema di sicurezza sui luoghi di lavoro;
- riorganizzazione del sistema informativo : esame del sistema e definizione di regole di sicurezza, riattivazione del sito web istituzionale del comitato regionale, rilevazione delle banche dati e definizione regole per la protezione dei dati personali, approvazione DPS (mai approvato nel comitato regionale), nomina dell'amministratore di rete per il CR e le unità territoriali;
- gestione dell'attività del Museo Internazionale della Croce Rossa sito in Castiglione delle Stiviere attraverso un accordo di collaborazione con l'amministrazione comunale di Castiglione delle Stiviere e la Pro Loco locale;
- conferma della collaborazione con l'assessorato alla Protezione Civile della Lombardia attraverso il Centro di emergenza di Legnano.

Inoltre sono proseguite anche per l'anno 2012 le ordinarie attività del Comitato Regionale di : coordinamento delle strutture territoriali, cura e gestione delle risorse umane assegnata alla direzione attraverso apposte direttive e circolari, definizione degli obiettivi del personale e valutazione dello stesso, cura e gestione delle relazioni sindacali, attività di indirizzo , controllo e supporto ai responsabili dei comitati provinciali e locali attraverso la convocazione mensile della conferenza dei funzionari e responsabili amministrativi, gestione del bilancio.

Per quanto riguarda le attività delle unità territoriali della CRI della Lombardia hanno svolto le attività consolidate, in particolare le attività di PS-TI con AREU (azienda regionale emergenza urgenza) , attività che impegna quasi il 100% dei comitati con il coinvolgimento di quasi 600 lavoratori precari ;trasporti secondari in convenzione con Aziende Ospedaliere, Case di riposo, Fondazioni; trasporto disabili in convenzione con Enti Locali, Fondazioni, Case di riposo; trasporto scolastico per particolari tipologie di alunni che necessitano accompagnamento, in convenzione con Comuni; trasporto dializzati; gestione C.I.E.; gestione ed assistenza migranti in accordo con Prefettura Milano; assistenza ai senza tetto (in collaborazione con autorità comunali nel periodo invernale); consegna farmaci a domicilio per anziani e disabili, in convenzione con Comune; gestione servizio telesoccorso, in convenzione con Comune; servizio di continuità assistenziale (Guardia Medica) in convenzione con ASL; servizio raccolta e trasporto sangue in convenzione con A.O.; servizio soccorso su pista sci (per i comitati di Bergamo e Sondrio); servizio assistenza gare autodromo per il comitato di Monza; servizi sportivi resi in convenzione (es. stadio in vari comuni) o estemporanei su richiesta di società sportive non professionistiche; attività di tirocinio per le allieve II.VV. presso le strutture ospedaliere; attività didattica resa in favore di privati e/o enti pubblici, enti locali ecc.; servizio d'ippoterapia riabilitativa in diverse località della regione.

➤ REGIONE MARCHE**Situazione finanziaria**

Entrate	€.	10.220.524,71
Uscite	€.	9.627.468,95
Saldo finanziario	€.	593.055,76

Il Rendiconto aggregato regionale relativo l'anno 2012 è stato elaborato secondo le indicazioni e le precisazioni fornite dal Comitato Centrale C.R.I. - Servizio Controllo Organi Periferici prot. 0006336/2013 del 29/01/2013.

In via generale dal Rendiconto 2012 si evidenzia che le attività principali della regione risultano essere quelle dei servizi di trasporto in emergenza 118 e trasporto ordinario infermi, gestite in convenzione con le locali A.S.U.R. ed Aziende Ospedaliere e Sanitarie. Emerge inoltre un considerevole numero di trasporti secondari svolti per conto di privati e di case di cura, nonché per assistenze a manifestazioni sportive e non.

COMITATO PROVINCIALE DI ANCONA

Il rendiconto aggregato provinciale ha evidenziato le seguenti attività:

1. Convenzioni dei Comitati Locali CRI con le locali Zone Territoriali dell'Azienda Sanitaria Unica Regionale delle Marche, competenti per territorio;
2. Convenzione INRCA di Ancona;
3. Gestione per conto del Comitato Centrale CRI della Postazione di Primo Soccorso presso l'Aeroporto di Falconara M.ma, da parte del Comitato Provinciale CRI Ancona;
4. Trasporti secondari per privati e strutture sanitarie;
5. Assistenza alle manifestazioni sportive;
6. Corsi di formazione per addetti al primo soccorso in azienda ex D.Lgs. 81/2008.

COMITATO PROVINCIALE DI ASCOLI PICENO

Il rendiconto aggregato provinciale ha evidenziato le seguenti attività:

1. Convenzioni dei Comitati Locali CRI con le locali Zone Territoriali dell'Azienda Sanitaria Unica Regionale delle Marche, competenti per territorio;
2. Trasporti secondari per privati e strutture sanitarie;
3. Assistenza alle manifestazioni sportive;
4. Corsi di formazione per addetti al primo soccorso in azienda ex D.Lgs. 81/2008.

COMITATO PROVINCIALE DI FERMO

Il rendiconto aggregato provinciale ha evidenziato le seguenti attività

1. Trasporti secondari per privati e strutture sanitarie;
2. Assistenza alle manifestazioni sportive.

COMITATO PROVINCIALE DI MACERATA

Il rendiconto aggregato provinciale ha evidenziato le seguenti attività: Convenzioni dei Comitati Locali CRI con le locali Zone Territoriali dell'Azienda Sanitaria Unica Regionale delle Marche, competenti per territorio;

3. Trasporti secondari per privati e strutture sanitarie;
4. Assistenza alle manifestazioni sportive;
5. Corsi di formazione per addetti al primo soccorso in azienda ex D.Lgs. 81/2008.

COMITATO PROVINCIALE DI PESARO URBINO

Il rendiconto aggregato provinciale ha evidenziato le seguenti attività

1. Convenzioni dei Comitati Locali CRI con le locali Zone Territoriali dell'Azienda Sanitaria Unica Regionale delle Marche, competenti per territorio;
2. Trasporti secondari per privati e strutture sanitarie;
3. Assistenza alle manifestazioni sportive;
4. Corsi di formazione BLSD per operatori del soccorso;
5. Assistenza ai pazienti minori con operatori clown.

➤ REGIONE MOLISE**Situazione finanziaria**

Entrate	€.	226.058,85
Uscite	€.	206.999,57
Saldo finanziario	€.	19.059,28

Si elencano di seguito le attività svolte, nell'ambito regionale, per l'anno 2012 dalla CRI del Molise:

- Corsi di formazione e aggiornamento riservato ai volontari dell'associazione quali: Operatori polivalenti di salvataggio in acqua (OPSA); Nuovi Istruttori P.S.T.I.; Aggiornamento per truccatori e simulatori;
- Realizzazione di campi scuola sulle varie attività svolte dalla CRI;
- Campi Scuola di Protezione Civile con formazione di nuovi Istruttori;
- Organizzazione Convegni e quant'altro possa far conoscere la CRI sul territorio anche allo scopo di ottenere nuove iscrizioni;
- Convenzione con la ASREM di Campobasso per il servizio 118 (h. 12 notturne);
- Servizi di Trasporto infermi e dializzati;
- Ritiro carta da macero e mobili fuori uso;
- Assistenza agli indigenti.

➤ REGIONE PIEMONTE**Situazione finanziaria**

Entrate	€.	51.393.351,61
Uscite	€.	54.790.058,03
Saldo finanziario	€.	- 3.396.706,42

La Direzione Regionale ha svolto un ruolo di supporto all'attività dei vertici di Componente e di consulenza nei confronti delle Unità CRI del Piemonte.

Nello specifico l'attività complessiva nell'anno 2012 si è svolta nelle sotto indicate direttrici:

- ✓ Attività di coordinamento bilanci/rendiconti/contabilità;
- ✓ Attività di supporto per la gestione del personale (contratti a tempo determinato e contratti interinale);
- ✓ Attività relativa alla sicurezza sul lavoro (D. Lgs. 81/2008) con organizzazione visite mediche, corsi sulla sicurezza e tenuta dei rapporti con la Ditta aggiudicataria del servizio;
- ✓ Attività di raccolta dati su convenzioni e di autorizzazione alla stipula;
- ✓ Attività di raccolta dati sul patrimonio ed istruzione delle pratiche relative (vendite, locazioni, comodati, ecc.);
- ✓ Attività relativa al conferimento di incarichi per professionisti in ambito regionale (es.: medici per aeroporti, centri di accoglienza, manifestazioni);
- ✓ Gestione e validazione afferenti ai rapporti con le Aziende committenti, all'attività di trasporto e alla revisione dei Preventivi e Consuntivi di spesa da presentare al 118;
- ✓ Formazione del Personale dipendente, somministrato e volontario;
- ✓ Implementazione dei processi informatici: attivazione terminal server geograficamente distribuito (in collaborazione con il Comitato Regionale della Liguria), stipula della convenzione per l'utilizzo del software per il protocollo informatico del Comune di Padova e adeguamento del sistema informativo del Comitato Regionale agli adempimenti di legge previsti;
- ✓ Sviluppo delle attività di Protezione Civile (mediante sottoscrizione di specifiche Convenzioni con la Regione Piemonte e la SATAP);
- ✓ Assistenza e supporto al Commissario e agli organi politici: nel corso del 2012 il Commissario Regionale ha posto in essere un'attività finalizzata alla razionalizzazione delle attività volontaristiche con l'individuazione di Commissioni e delegati intercomponenti incaricati di seguire l'attività. Tale impegno ha imposto l'organizzazione di frequenti riunioni, seminari e di un grande evento svolto nel giugno 2012. Gli uffici si sono messi a disposizione del Commissario coadiuvandolo in questa attività.

➤ REGIONE PUGLIA

Situazione finanziaria

Entrate	€.	8.669.574,72
Uscite	€.	9.811.931,91
Saldo finanziario	€.	- 1.142.357,19

Gestione in convenzione con il Comune di Bari.

Gestione in convenzione con la Società Aeroporti di Puglia per postazione di pronto soccorso.

Trasporto infermi a chiamata.

Progetto Help e Solidale con il Comune di Castellana Grotte.
Servizio ritiro fuori uso e carta da macero.
Società Sportiva Bari servizio assistenza durante le partite di campionato.
Ente Autonomo Fiera del Levante postazione di pronto soccorso durante le fiere campionarie.
Trasporto dializzati e trasporto infermi Comitato Locale di Gioia del Colle.
Inoltre siamo in trattativa, da concludersi a giorni, con la ASL BA, per l'assegnazione in convenzione di un servizio trasporto dializzati.

COMITATO PROVINCIALE DI BRINDISI

Trasporto infermi a chiamata senza alcuna convenzione.

COMITATO PROVINCIALE FOGGIA

Trasporto infermi e dializzati a chiamata comprese le Unità Locali di competenza.

COMITATO PROVINCIALE DI LECCE

Trasporto infermi a chiamata comprese le Unità Locali di competenza.

COMITATO PROVINCIALE DI TARANTO

Servizio 118 in convenzione con la ASL Taranto.
Trasporto infermi e dializzati.
Corso Legge 81/2008.

➤ REGIONE SARDEGNA

Situazione finanziaria

Entrate	€.	1.355.933,91
Uscite	€.	1.698.011,10
Saldo finanziario	€.	- 342.077,19

Il rendiconto aggregato relativo l'anno 2012 è stato predisposto in conformità a valutazioni quanto più possibile attendibili e in stretta correlazione con le attività istituzionali in essere ed in itinere. Nella predisposizione e redazione del rendiconto si è tenuto inoltre conto delle indicazioni e precisazioni fornite dal Comitato Centrale C.R.I. e nel rispetto dei vincoli posti dal decreto legge n. 78 del 31/05/2010, convertito con modificazioni, dalla legge n. 122.

Premesso quanto sopra si rappresentano di seguito le principali attività effettuate nel territorio insistente nella Sardegna.

COMITATO REGIONALE SARDEGNA

Supporto alle attività dei Comitati Provinciali nonché la risoluzione delle problematiche delle Unità CRI territoriali.

2. Coordinamento attività di BLS:
3. Riduzione dei costi legati delle locazioni in atto, mediante il reperimento di locali idonei in comodato d'uso gratuito:
4. Gestione patrimonio immobiliare in particolare l'alienazione dell'ex struttura del Corpo militare CRI " V" CODAM" sita in Santulussurgiu (OR);
5. Gestione motorizzazione e rilascio patenti CRI
6. Vigilanza, prevenzione e sicurezza sui luoghi di lavoro di tutte le Sedi CRI della Sardegna:
7. Promozione attività CRI:
8. Collaborazione con altre associazioni di carattere sociale e sanitario:
9. Gestione personale:
10. Incremento Soci
11. Coordinamento attività Istituzionali promosse a livello nazionale.

COMITATO PROVINCIALE DI CAGLIARI

1. Trasporti secondari per privati e strutture sanitarie.
2. Assistenza sanitaria grandi eventi;
3. Distribuzione viveri farmaci e vestiario.
4. Corsi di formazione-
5. Gestione di Pronto Soccorso sanitario aeroporto Cagliari/Elmas

COMITATO PROVINCIALE DI ORISTANO

1. Servizio trasporto infermi per privati.
2. Servizio 118;
3. Corsi di formazione
4. Assistenza sanitaria manifestazioni ed eventi

COMITATO PROVINCIALE DI NUORO

1. Servizio Trasporto infermi;
2. Assistenza sanitaria manifestazioni ed eventi
3. Attività formative

COMITATO PROVINCIALE DI SASSARI

1. Servizio trasporto infermi per privati;
2. Servizio 118;
3. Distribuzione viveri;
4. Corsi di accesso alla C'R I'
5. Corsi di formazione nelle scuole
6. Assistenza sanitaria manifestazioni ed eventi:
7. Attività formative Corsi Legge 81/2008 presso Poste italiane
8. Gestione di Pronto Soccorso sanitario aeroporto Alghero/Fertilia

COMITATO LOCALE BOSA (OR)

Le attività svolte nell'anno 2012 .

1. Servizio trasporto infermi per privati;
2. Servizio 118
3. Distribuzione viveri c- attività socio sanitarie
4. Attività di Protezione Civile ;
5. Attività per Donazione sangue;
6. Corsi di accesso alla CRI ;
7. Corsi di formazione nelle scuole e aziende:
8. Assistenza sanitaria manifestazioni ed eventi
9. Attività formative Corsi Legge 81/2008

➤ REGIONE SICILIA**Situazione finanziaria**

Entrate	€.	14.279.243,17
Uscite	€.	13.638.896,16
Saldo finanziario	€.	640.347,01

Si relaziona qui seguito in ordine alle principali attività svolte in ambito regionale. Ed invero:

1. CRI Sicilia è stata, ed è tuttora, impegnata in convenzione con il Ministero dell'Interno, per il sesto anno consecutivo, nella gestione del progetto "Praesidium VII", peraltro comune anche alle regioni Calabria e Puglia, nello specifico avente ad oggetto la gestione dei flussi migratori misti che interessano le coste della Sicilia, ed all'atto pratico soprattutto l'isola di Lampedusa, dove i migranti approdano via mare, spesso in condizioni drammatiche, per essere successivamente trasferiti, in buona parte, presso il C.A.R.A. di Mineo;
2. CRI Sicilia è altresì chiamata a svolgere, nell'ambito dell'emergenza Nord Africa, una delicata attività di supporto sanitario ed amministrativo presso il C.A.R.A. di Mineo, ove giunge un rilevante numero di extracomunitari, richiedenti asilo o permesso di soggiorno, e dove il relativo Poliambulatorio, operativo H/24, è gestito dal Comitato Provinciale CRI di Catania, in sinergia con lo scrivente Comitato Regionale e con i Comitati territoriali, facendo leva sul fattivo ed encomiabile ausilio di medici, infermieri e autisti/soccorritori;
3. Tra le varie iniziative dispiegate in convenzione su tutto il territorio regionale, è opportuno segnalare, tra le altre, quella condotta dalla CRI con il Centro Regionale Trapianti per la gestione del servizio di trasporto organi ed equipages, nell'ambito delle attività di prelievo e trapianto nella regione Sicilia;
4. CRI Sicilia assicura inoltre puntuale e compiuto supporto, per quanto di competenza, alle molteplici attività programmate ed attuate dalle Componenti Volontaristiche, a tal uopo fornendo pertinente materiale e logistica, per come nondimeno avvenuto di recente in sede di organizzazione e realizzazione di ben 17 Campus Estivi Giovani CRI, nei quali si è annoverata la partecipazione di circa 490 volontari.

Alle attività sopra elencate sono ovviamente da aggiungere gli innumerevoli adempimenti condotti nel quotidiano dalle varie Unità territoriali CRI, nell'ambito della gestione e dello sviluppo del momento organizzativo dell'Associazione, inteso anche nella fase della sua concreta operatività nei rapporti con i terzi.

➤ REGIONE TOSCANA**Situazione finanziaria**

Entrate	€.	24.720.626,47
Uscite	€.	27.663.668,80
Saldo finanziario	€.	- 2.943.042,33

La CRI della Toscana svolge una gamma assai ampia di attività nel campo sanitario e socio-assistenziale e il Comitato Regionale sostiene e coordina, come ovunque, l'azione delle Unità periferiche della regione.

L'attività di sostegno e di Coordinamento viene svolta dal Comitato regionale attraverso un servizio di Contabilità centralizzata che di fatto gestisce la contabilità di tutti i comitati della regione. Sempre in questa ottica è stato creato un centro di riferimento regionale che si occupa per tutte le articolazioni territoriali.

Il servizio di contabilità centralizzata offre supporto gestionale anche ad altri comitati extraregionali.

Per il 2012 sarà in essere, attraverso la realizzazione di una rete di rilevatori di presenza, anche un sistema centralizzato regionale di gestione del personale.

Su tutto il territorio vengono portate avanti le attività istituzionali alle quali si aggiungono quelle cosiddette "speciali", spesso proprie della CRI Toscana ed effettuate con particolari mezzi e competenze. Qui di seguito viene riportata una sommaria descrizione.

I trasporti sanitari rientrano, com'è noto, fra le attività istituzionali della Croce Rossa Italiana (Statuto - art.2) che - tramite lo strumento della convenzione - partecipa con propria organizzazione ai servizi di pronto soccorso e Trasporto Infermi sul territorio. In quest'ottica nel 2003 il Comitato Regionale CRI ha siglato con la Regione Toscana l'Accordo Quadro Regionale per i trasporti Sanitari che ancora oggi, via via rinnovato, disciplina le modalità di svolgimento di questi nella regione.

La CRI della Toscana, attraverso un proprio Delegato ed una Sala Operativa Regionale, effettua con propri operatori attività di Protezione Civile in tutta la regione ed è uno dei quattro soggetti (insieme a Misericordie, Anpas e VAB) del Coordinamento per l'Emergenza della Regione Toscana. Queste attività rientrano fra quelle istituzionali dell'ente: sono regolate oltre che da normative nazionali anche da specifici accordi regionali. Da sottolineare la recentissima attivazione - a seguito di Convenzione firmata con il Ministero del Lavoro e delle Politiche Sociali - del Centro Accoglienza Minori di Marina di Massa, che ospita da luglio 2011 ben 79 minori non accompagnati di provenienza sub-sahariana.

Fondamentale nell'ambito delle attività di emergenza della CRI Toscana è il Magazzino Regionale, che ha avuto un ruolo rilevante nei recenti disastri naturali in Italia e all'estero e che in questi mesi si sta occupando sistematicamente delle attività di rifornimento materiali presso il CAM di Marina di Massa. E' ubicato a Prato in un'ampia struttura di circa 300 mq attrezzata con apposite scaffalature per la raccolta dei materiali ed è gestito dal Comitato Femminile CRI. Il materiale è tutto inscatolato e pallettizzato. Si tratta soprattutto di materiale letterecio, biancheria, intimo, vestiario e attrezzature varie da campo. Contiene materiale disponibile in qualsiasi momento per coprire le prime necessità di un campo di circa 400-500 persone.

Anche le attività internazionali svolte dalla Croce Rossa della Toscana rientrano in un ambito di intervento istituzionalmente affidato alla Croce Rossa nel suo complesso. I numerosi progetti di supporto socio-sanitario nei vari Paesi del mondo vengono di volta in volta attuati sulla base di accordi internazionali, nazionali e regionali. Si effettuano sistematiche iniziative di scambio, progetti e collaborazioni con altre Società Nazionali di Croce Rossa nel mondo. Un Delegato Regionale coordina le attività internazionali sul territorio. Attualmente sono in corso progetti di cooperazione soprattutto in aree asiatiche con spiccata esigenza di supporto allo sviluppo. La CRI Toscana ospita non di rado

delegazioni dei Paesi beneficiari dei progetti di sostegno, per trasferire le proprie migliori competenze ed esportare modelli organizzativi e gestionali.

Come premesso, oltre alle attività istituzionali sono molte le attività di sostegno socio-assistenziale che la CRI Toscana svolge con operatori specializzati e con tecniche speciali in tutto il territorio.

Gli Operatori Polivalenti di Salvataggio in Acqua esistono in Toscana da oltre un decennio e sono, come altrove, coordinati da un Delegato Regionale. Hanno una solida preparazione nel soccorso sanitario ed appartengono alle diverse Componenti Volontaristiche. Effettuano interventi di vario tipo: assistenza ai bagnanti, assistenza alle gare sportive, elisoccorso, protezione civile, assistenza ai diversamente abili. Hanno a disposizione mezzi nautici specializzati allestiti come idro-ambulanze e quindi adatti a manovre di soccorso.

I Gruppi Antincendio Boschivo (A.I.B.) della CRI Toscana operano in convenzione con la Regione, la quale ha assegnato loro una specifica area di intervento sul territorio. Gli operatori vengono formati presso il Centro di Addestramento della Regione. Presso il Comitato Regionale della Croce Rossa esiste un apposito Ufficio di Coordinamento per questo settore.

Per situazioni ambientali specifiche - dove è possibile agire solo con adeguata attrezzatura e preparazione - la CRI della Toscana è in grado di mettere in campo un nucleo regionale di volontari specializzati in soccorso con mezzi e tecniche speciali. Questi ultimi sono altamente qualificati e conoscono tutte le particolari procedure di intervento da adottare in caso di calamità e catastrofe, i dispositivi di protezione e le più sofisticate tecniche di ricerca. I gruppi specializzati presenti sul territorio fanno capo ad un Referente Regionale.

Presso la CRI Toscana e sotto il coordinamento del Comitato Regionale operano Unità Cinofile specializzate, costituite da volontari (altamente qualificati nelle tecniche di soccorso sanitario anche in ambienti e terreni accidentati) e da cani addestrati per la ricerca di persone disperse. Queste Unità intervengono in particolari operazioni di soccorso, soprattutto a seguito di frane, crolli, valanghe ed altri eventi simili.

La CRI della Toscana, tramite la propria organizzazione territoriale, si dedica ad una sistematica attività di sensibilizzazione nei vari settori dell'area socio-assistenziale e sanitaria: campagne mirate, progetti informativi ed educativi, attività nelle piazze, distribuzione materiali. Queste attività vengono spesso coordinate dall'Ufficio Stampa e Comunicazione regionale, che si occupa anche della gestione del sito internet ufficiale della CRI Toscana (www.toscana.cri.it), impostato secondo i criteri di accessibilità sanciti dalla Legge Stanca.

La Croce Rossa Toscana si è fatta portavoce fattiva delle grandi campagne di sensibilizzazione europee e nazionali per la sicurezza stradale, facendosi promotrice di progetti mirati all'informazione ed alla prevenzione. Gli attuali progetti in corso sono volti soprattutto a promuovere un comportamento prudente durante la guida, alla diffusione delle norme per un corretto primo soccorso in caso di incidente ed alla educazione/informazione di bambini e adolescenti.

Molto intensa l'attività di diffusione del Diritto Internazionale Umanitario, che si fonda principalmente sull'organizzazione sistematica di corsi ed eventi informativi, sia per volontari che per esterni, oltre che per le Forze Armate

Per incrementare lo studio e la ricerca sulla Croce Rossa, la CRI Toscana ha istituito nel 2002 un proprio Ufficio Storico Regionale, attualmente molto attivo e coordinato da un qualificato esperto della materia. Fra i principali compiti dell'Ufficio vi sono la

conservazione, la scrittura e la divulgazione della storia della Croce Rossa. Dalla sua costituzione sono state pubblicate ben 10 opere, oltre a numerosi articoli su riviste nazionali ed internazionali relativi alla storia ed a personaggi di rilievo dell'Associazione. La CRI Toscana collabora, inoltre, con il mondo scientifico ed accademico, organizza stage e promuove iniziative culturali e giornate di studio sulla storia della Croce Rossa. Per ciò che riguarda la Formazione, la CRI Toscana effettua corsi di Area Sanitaria (BLS-BLSD-PBLSD - Primo Soccorso aziendale ecc.), Comunicazione Efficace, Psicologia dell'emergenza, Approccio alle diversità, Team Building, Problem Solving, Gestione dello Stress ed altro. I corsi sono rivolti anche ad enti pubblici e privati e ad altre associazioni. Le attività della Scuola di Formazione Regionale sono coordinate da una Direzione qualificata.

Da anni lavora sotto l'egida del Comitato Regionale della Toscana il Presidio di riabilitazione "Anna Torrigiani", struttura sanitaria conosciuta ed apprezzata anche fuori dai confini regionali. Il Presidio è autorizzato ed accreditato con il Servizio Sanitario regionale La Asl di competenza è la 10 di Firenze. Fornisce prestazione riabilitative per patologie cardiache, ortopediche e neurologiche in forma di degenza, day hospital e ambulatoriale. E' inoltre presente una unità operativa di medicina sportiva ed un poliambulatorio specialistico nonché un centro prelievi convenzionato con la asl.

I numeri attuali della Croce Rossa della Toscana:

90 le Unità C.R.I. in Toscana (1 Comitato Regionale, 10 Comitati provinciali, più Unità locali e Delegazioni)
300 i corsi l'anno di formazione e aggiornamento nell'area di primo soccorso ed educazione sanitaria
200 i dipendenti (fra tempo determinato e di ruolo)
10.000 i volontari in servizio presso le Unità
300.000 circa gli interventi annuali di pronto soccorso e trasporto infermi con una percorrenza di migliaia di chilometri
594 gli automezzi in servizio (60% autoambulanze, 30% autocarri e mezzi di protezione civile, 10% autovetture sanitarie)
1000 i pazienti che accedono al Presidio Torrigiani.

➤ REGIONE TRENINO

Situazione finanziaria

Entrate	€.	8.924.564,94
Uscite	€.	10.132.093,65
Saldo finanziario	€.	-1.207.528,71

TRENTO

La presente relazione ha lo scopo di evidenziare la previsione del rendiconto finanziario decisionale, del conto economico e della situazione amministrativa del bilancio di previsione per l'esercizio 2012.

La programmazione dell'attività per l'anno 2012 ha tenuto conto anche degli impegni assunti con l'Amministrazione della Provincia Autonoma di Trento per quanto riguarda la

protezione civile, che prevede il rimborso totale delle spese di ammodernamento dei mezzi e strutture di PC, secondo un programma concordato con la stessa amministrazione provinciale.

Particolare attenzione è stata posta anche agli impegni di sicurezza delle sedi e dei Volontari e dipendenti, in adempimento delle normative vigenti ed a completamento della politica delle sedi, che ha visto già dall'anno 2011 ulteriori definitive sistemazioni di alcuni gruppi in sedi nuove o ristrutturata.

Per quanto riguarda le poste di bilancio più significative si segnala:

ENTRATE

La principale fonte di entrate è data dal cap. 40 dei servizi sanitari svolti in convenzione. L'importo allocato su tale capitolo tiene conto di due principali fattori: fatturato medio realizzato nel corso dei precedenti esercizi per i servizi sia sanitari in convenzione che di supporto a privati o associazioni sportive;

la legge provinciale n. 11 del 26/10/2009, che affida in via definitiva alla Croce Rossa Italiana del Trentino i servizi sin qui svolti su base convenzionale, dando quindi definitiva stabilità alla previsione di entrate, non più soggette a scadenza nella loro natura temporale, ma solo alla riparametrazione degli indici economici.

Altra fonte non indifferente di entrate è data dai trasferimenti della Provincia Autonoma a questo ente (cap. 170), a fronte di servizi resi sia a titolo convenzionato (ammodernamento dotazioni di Protezione Civile), sia per singoli interventi (contributi per investimenti immobiliari o per l'ammodernamento delle sedi dei volontari). Allo stato attuale nel bilancio di previsione sono stati allocati i soli fondi "storicamente" sempre concessi a questo ente in costanza della vigente convenzione per i servizi di protezione civile. Non si è tenuto conto di fondi in previsione di concessione, a seguito di contatti già intercorsi, essendone incerta la quantificazione e la tempistica di erogazione.

In sintesi le principali attività svolte dal Comitato Provinciale di Trento sono:

- 1) Servizi sanitari in convenzione con Trentino Emergenza 118 svolti su sedici postazioni per circa 55.000 ore di servizio attivo e 14.000 ore di servizio in reperibilità attraverso l'utilizzo di n. 53 ambulanze attrezzate;
- 2) Formazione ed addestramento del personale volontaristico, mediante corsi all'uopo organizzati ed esercitazioni sul campo, in ambito di protezione civile;
- 3) Attività di salvataggio in acqua
- 4) Attività di soccorso su piste da sci
- 5) Formazione della popolazione in materia di sicurezza sui luoghi di lavoro (ex D.Lgs. 81/08)
- 6) Attività di supporto socio - assistenziale a persone in situazione di difficoltà in collaborazione con gli assistenti sociali dei comuni e finanziate da raccolte fondi ad esse destinate.

USCITE

Le uscite sono state effettuate tenendo conto delle necessità dell'Ente, sia in termini di personale (ed a tal fine sono stati mantenuti i fondi anche per il personale interinale, non potendo conoscere nel momento della redazione del bilancio le tempistiche relative alla stabilizzazione del personale necessario ai servizi), che di manutenzioni e investimenti, oltreché ovviamente delle necessità proprie istitutive dell'Ente.

A titolo esemplificativo si richiama l'attenzione sulle dotazioni dei capitoli relativi alle spese correnti, che tengono conto delle necessità dei Gruppi dipendenti da questo Comitato al fine della loro dotazione di beni di consumo e di generale necessità.

Anche la parte relativa agli investimenti tiene conto, appunto, di dette necessità in termini di immobilizzazioni per materiale e macchinari d'ufficio, per veicoli e per beni necessari alle attività di protezione civile.

BOLZANO

La presente nota descrive il dettaglio del rendiconto finanziario decisionale, del conto economico e della situazione amministrativa nonché la prospettiva di gestione dell'Associazione con l'indicazione delle linee di indirizzo per lo svolgimento delle attività e acquisizione di investimenti delle Componenti Volontaristiche e del Settore Attività di Emergenza.

La programmazione dell'attività per l'anno 2012 ha tenuto conto della possibilità di raggiungimento di obiettivi economici e funzionali che siano in linea con quanto previsto dai compiti istituzionali dell'Associazione, le cui priorità e le linee generali di sviluppo possono essere riassunte nei seguenti punti:

rimodulazione della convenzione relativa ai trasporti sanitari urgenti e non urgenti con l'Azienda Sanitaria provinciale; tale attività costituirà la voce di maggior introito economico per questa Unità periferica; la convenzione attualmente in essere ha scadenza 31.12.2011 e si prevedono una serie di interventi logistici e di gestione del personale che consentano il mantenimento della convenzione stessa con un adeguato rapporto costo/ricavo.

E' stata effettuata una dettagliata analisi dei costi di gestione delle singole postazioni convenzionate, valutandone anche la necessità di presenza dell'Associazione sul territorio e alla luce delle capacità di copertura dei servizi convenzionati con il personale dipendente e volontario afferente alle singole realtà.

Lo svolgimento dei servizi convenzionati di soccorso e trasporto sanitario non urgente per le sedi operative di Bolzano, Laives, Bressanone, Ortisei - Val Gardena e Merano comporterà l'assunzione di impegni di spesa relativamente alla formazione ed aggiornamento del personale, alla sostituzione di alcuni automezzi, alle spese del personale dipendente e a tutto ciò che risulta dettagliatamente descritto nella convenzione stessa.

Alla luce dell'analisi dei costi di gestione (soprattutto per quanto riguarda il costo del personale ed i relativi oneri previdenziali e assistenziali) si prevede una rimodulazione dei servizi offerti ed una adeguata collocazione del personale dipendente sul territorio provinciale per il mantenimento della piena operatività dei mezzi convenzionati per il trasporto sanitario NON urgente e conseguente parziale riduzione della copertura dei servizi urgenti (RTW) presso la postazione di Bressanone. In tale postazione rimane la presenza dell'Associazione con i servizi relativi ai Soccorsi Speciali (Soccorso Piste), al servizio di assistenza gestito dal Comitato femminile, al servizio di organizzazione del Gruppo di Intervento Rapido per incidenti maggiori e al servizio di Trasporto Infermi (KTW) che consente un minor impiego di personale dipendente (comunque solamente durante le giornate feriali ed in orario diurno).

La possibilità di convenzionamento di un mezzo di soccorso (RTW) solamente per alcuni periodi definiti e limitati sarà oggetto di definizione in accordo col personale volontario, considerato che tale possibilità potrà essere evidente solamente con la copertura del servizio senza l'impiego del personale dipendente.

mantenimento degli obblighi normativi in materia di sicurezza sul lavoro (alla luce del D.L. n. 81/2008, ora decreto legislativo 161/09), del trattamento dei dati personali, della

manutenzione delle attrezzature elettromedicali; per tali settori risultano impegnate somme nei singoli capitoli di spesa;

facendo seguito agli interventi effettuati nel corso dei precedenti esercizi si prevede il completamento della realizzazione del progetto relativo ai soccorsi sanitari in caso di incidenti maggiori e catastrofi, come previsto dalla Deliberazione della G.P. n. 2666 del 24.07.2006 con investimenti strutturali dell'Associazione, principalmente concludendo i progetti operativi iniziati negli scorsi esercizi relativi ai sistemi di trasporto, alle attrezzature elettromedicali e a quelle logistiche, campali e delle radiocomunicazioni, per le quali sono stati già concessi contributi dalle Ripartizioni 26 (Protezione Civile) e 23 (Sanità) della Prov. Aut. Bolzano-Alto Adige.

➤ REGIONE UMBRIA

Situazione finanziaria

Entrate	€.	4.192.122,16
Uscite	€.	4.756.582,63
Saldo finanziario	€.	- 564.460,47

Il Rendiconto del Comitato Regionale Umbria per l'esercizio 2012 tiene conto, in generale, della previsione della spesa per l'esercizio 2012 dell'esperienza maturata negli anni trascorsi e le poste in uscita sono state quantificate in relazione alle attività degli anni precedenti al fine di realizzare la continuità delle attività istituzionali.

Si riepilogano le attività svolte dalle Unità CRI della Regione Umbria:

1. Trasporto sanitario in emergenza (118) e in regime ordinario degli infermi, in convenzione tra i Comitati Locali CRI e le A.S.L. competenti per territorio;
2. Trasporto infermi in convenzione e non;
3. Trasporti secondari per privati e strutture sanitarie;
4. Assistenza sanitaria alle manifestazioni sportive;
5. Corsi di formazione per addetti al primo soccorso in azienda ex D.Lgs. 81/2008;
6. Corsi di formazione BLS per operatori del soccorso;
7. Corsi di primo soccorso alla popolazione;

➤ REGIONE VALLE D'AOSTA

Situazione finanziaria

Entrate	€.	1.010.219,21
Uscite	€.	889.178,15
Saldo finanziario	€.	121.041,06

Nello specifico l'attività complessiva si è svolta nelle sotto indicate direttrici:

- Attività di supervisione e redazione bilanci/rendiconti/contabilità;
- Attività di gestione del personale (contratti a tempo determinato e contratti interinali);
- Attività relativa alla sicurezza sul lavoro (D:Lgs 81/2008) con organizzazione visite mediche, corsi sulla sicurezza e tenuta dei rapporti con la Ditta aggiudicatrice del servizio;
- Attività relativa alla negoziazione di convenzioni;
- Formazione del Personale dipendente, somministrato e volontario;
- Supporto alle attività delle Componenti Volontaristiche.

➤ REGIONE VENETO

Situazione finanziaria


Entrate	€.	6.734.711,11
Uscite	€.	7.909.445,39
Saldo finanziario	€.	-1.174.734,28

Sono attivi nella Regione Veneto, oltre al Comitato Regionale con sede a Jesolo, anche 7 comitati provinciali, sette comitati locali e 63 gruppi, capillarmente distribuiti nei comuni della regione. Con una forza di oltre 100 dipendenti e 9000 soci, la principale attività nel territorio, si sviluppa in collaborazione con le ULSS, per il trasporto infermi con ambulanza. Attività collaterali impiegano i volontari anche nell'assistenza sociale, nei corsi sanitari alla popolazione, nell'ausiliarità alle Forze Armate, nell'assistenza alle famiglie in stato di bisogno. Stretto è il rapporto con gli enti territoriali con accordi regionali sia con l'assessorato alla protezione civile che con l'Assessorato alla Sanità che ha recentemente riconosciuto alcuni dei nostri Volontari Istruttori e Formatori per il BLSD.

La Croce Rossa in Veneto è anche attiva con l'assistenza ai profughi del Nord Africa con la gestione diretta a Jesolo di circa 60 persone e di circa 20 al Comitato di Vicenza.

Sulla base di quanto esposto e alla luce delle positive risultanze sopra evidenziate si propone l'approvazione del Rendiconto Generale consolidato per l'esercizio 2012.

IL COMMISSARIO STRAORDINARIO
(Avv. Francesco ROCCA)



*Croce Rossa Italiana
Comitato Centrale*

*Rendiconto decisionale 2012
(il prospetto comprende anche tutti i comitati di competenza)*

XVII LEGISLATURA - DISEGNI DI LEGGE E RELAZIONI - DOCUMENTI - DOC. XV, N. 109

	ANNO FINANZIARIO 2012			ANNO FINANZIARIO 2011		
	RESIDUI (totale al 31-12)	COMPETENZA (accertamenti)	CASSA (riscossioni)	RESIDUI (totale al 31-12)	COMPETENZA (accertamenti)	CASSA (riscossioni)
PARTE I - ENTRATE						
AVANZO DI AMMINISTRAZIONE						
FONDO INIZIALE DI CASSA			59.125.618,32			
TITOLO I - ENTRATE CORRENTI						
ENTRATE CONTRIBUTIVE						131.044.066,08
<i>Aliquote contribuibile a carico dei datori di lavoro e/o degli iscritti</i>	167.777,32	2.213.361,94	2.127.634,63	97.458,00	2.208.102,51	2.213.996,68
<i>Quote di partecipazione degli iscritti all'onere di specifiche gestioni</i>	2.984,00	18.888,40	18.502,40	2.598,00	18.292,40	17.218,40
<i>Totale ENTRATE CONTRIBUTIVE</i>	170.761,32	2.232.250,34	2.146.137,03	100.056,00	2.226.394,91	2.231.215,08
ENTRATE DERIVATI DA TRASFERIMENTI CORRENTI						
<i>Trasferimenti da parte dello Stato</i>	7.911.240,94	163.239.039,39	158.509.908,09	3.182.109,64	180.927.844,60	185.593.475,20
<i>Trasferimenti da parte delle Regioni</i>	3.086.067,68	3.227.662,42	1.882.586,76	1.947.316,02	2.556.245,16	1.843.170,97
<i>Trasferimenti da parte dei Comuni e delle Province</i>	2.220.134,43	2.242.349,26	1.744.259,17	1.882.322,14	2.244.087,33	2.353.229,21
<i>Trasferimenti da parte di altri Enti del settore pubblico (*)</i>	25.122.810,54	1.115.049,27	9.846.654,54	23.391.571,36	1.949.681,81	11.661.156,72
<i>Trasferimenti da parte di Enti ed Istituzioni</i>	713.957,02	1.697.638,55	1.609.660,65	635.300,12	1.435.329,56	1.274.819,72
<i>Altri trasferimenti</i>	32.429.901,68	2.489.092,38	1.989.358,48	31.960.287,76	2.815.919,11	2.397.358,26
<i>Totale ENTRATE DERIVATI DA TRASFERIMENTI CORRENTI</i>	71.484.112,29	174.010.831,27	175.582.427,69	62.998.907,04	191.929.107,57	205.123.210,08
ALTRE ENTRATE						
<i>Entrate derivanti dalla vendita di beni e dalla prestazione di servizi</i>	145.128.556,17	198.608.982,04	187.172.852,13	137.846.830,10	201.444.603,08	194.048.675,99
<i>Redditi e proventi patrimoniali</i>	1.686.172,73	2.231.403,54	2.229.556,33	1.702.839,43	2.412.761,22	2.379.157,24
<i>Poste correttive e compensative di spese correnti</i>	151.371.154,55	47.591.909,04	16.251.464,13	120.897.149,06	61.704.468,21	18.901.010,32
<i>Entrate non classificabili in altre voci</i>	4.193.642,62	14.951.146,26	16.290.437,40	5.654.597,97	22.414.100,98	20.068.343,06
<i>Totale ALTRE ENTRATE</i>	302.379.526,07	263.383.440,88	221.944.309,99	266.101.416,56	287.975.933,49	235.397.186,61
Totale TITOLO I - ENTRATE CORRENTI	374.034.399,68	439.626.522,49	399.672.874,71	329.200.379,60	482.131.435,97	442.751.611,77
TITOLO II - ENTRATE IN CONTO CAPITALE						
ENTRATE PER ALIENAZIONE DI BENI PATRIMONIALI E RISCOSSIONE DI DEBITI						
<i>Alienazione di immobili e diritti reali</i>	70.971,99	1.520.093,95	1.484.213,95	35.091,99	402.192,00	453.837,69
<i>Alienazione di immobilizzazioni tecniche</i>	17.064,42	2.233,14	2.414,89	19.342,17	506,17	299,17
<i>Realizzo di valori mobiliari</i>	10.442,73	0,00	0,00	10.442,73	834.164,17	824.222,23
<i>Riscossione di crediti</i>	67.611,94	41.420,16	39.300,93	80.492,71	17.175,04	19.775,04
<i>Totale ENTRATE PER ALIENAZIONE DI BENI PATRIMONIALI E RISCOSSIONE DI DEBITI</i>	166.091,08	1.563.747,25	1.525.929,77	145.369,60	1.254.037,38	1.298.134,13

XVII LEGISLATURA - DISEGNI DI LEGGE E RELAZIONI - DOCUMENTI - DOC. XV, N. 109

	ANNO FINANZIARIO 2012		ANNO FINANZIARIO 2011			
	RESIDUI (totale al 31-12)	COMPETENZA (impegni)	CASSA (pagamenti)	RESIDUI (totale al 31-12)	COMPETENZA (impegni)	CASSA (pagamenti)
PARTE II - USCITE		0,00				0,00
DISAVANZO DI AMMINISTRAZIONE						
TITOLO I - USCITE CORRENTI						
FUNZIONAMENTO						
Uscite per gli organi dell'ente	459.729,51	584.994,70	630.819,97	506.309,66	609.771,25	644.335,40
Oneri per il personale in attività di servizio	119.828.159,25	192.907.689,92	178.383.931,64	105.898.920,89	203.778.808,26	233.098.960,00
Spese per l'acquisto di beni di consumo e servizi	57.267.554,29	136.454.934,30	128.497.967,80	50.695.641,61	127.137.491,69	121.557.747,16
Totale FUNZIONAMENTO	177.555.443,05	329.947.618,92	307.512.719,41	157.100.872,16	331.526.071,20	355.301.042,56
INTERVENTI DIVERSI						
Uscite per trasferimenti istituzionali	29.740.384,15	19.024.391,23	21.298.178,66	32.162.325,53	30.425.500,02	28.951.473,21
Trasferimenti passivi (*)	61.925.086,51	9.508.997,55	16.416.755,49	59.447.645,50	19.868.775,52	21.032.392,41
Oneri finanziari	2.113.456,73	3.438.088,49	2.380.202,77	1.060.522,45	2.659.822,42	2.216.599,01
Oneri tributari	22.320.822,50	19.683.697,86	16.017.224,83	18.800.884,44	16.292.151,23	15.769.325,96
Poste correttive e compensative di entrate correnti	49.959.259,37	29.558.707,78	21.356.026,13	42.427.943,85	47.861.771,45	33.525.057,98
Uscite non classificabili in altre voci	6.176.356,39	5.231.596,72	2.299.633,90	3.260.500,48	5.252.470,60	2.537.255,10
Totale INTERVENTI DIVERSI	172.235.365,65	86.445.479,63	79.748.021,78	157.159.822,25	122.360.491,24	104.032.103,67
ONERI COMUNI						
Oneri comuni	0,00	0,00	0,00	0,00	0,00	0,00
Totale ONERI COMUNI	0,00	0,00	0,00	0,00	0,00	0,00
TRATTAMENTO DI QUIESCENZA, INTEGRATIVI E SOSTITUTIVI						
Oneri per il personale in quiescenza	0,00	0,00	0,00	0,00	0,00	0,00
Accantonamento al trattamento di fine rapporto	1.353.839,05	5.000,00	133.661,52	1.986.185,02	282.640,10	56.168,63
Totale TRATTAMENTO DI QUIESCENZA, INTEGRATIVI E SOSTITUTIVI	1.353.839,05	5.000,00	133.661,52	1.986.185,02	282.640,10	56.168,63
ACCANTONAMENTO A FONDI RISCHI ED ONERI						
Accantonamento a rischi ed oneri	482.040,10	784.498,63	349.458,53	47.000,00	48.846,93	1.846,93
Totale ACCANTONAMENTO A FONDI RISCHI ED ONERI	482.040,10	784.498,63	349.458,53	47.000,00	48.846,93	1.846,93
Totale TITOLO I - USCITE CORRENTI	351.626.687,85	417.182.597,18	387.743.861,24	316.293.879,43	454.218.049,47	459.391.161,79
TITOLO II - USCITE IN CONTO CAPITALE						
INVESTIMENTI						
Acquisizione di beni di uso durevole ed opere immobiliari	13.322.877,56	8.511.557,64	7.615.715,22	13.772.478,01	7.009.157,61	6.428.197,19
Acquisizione di immobilizzazioni tecniche	32.043.478,55	29.086.632,89	29.531.095,01	33.268.088,56	31.217.886,08	23.992.513,49
Partecipazione ed acquisto di valori mobiliari	56.645,00	200.000,00	210.500,00	67.145,00	0,00	30.000,00

XVII LEGISLATURA - DISEGNI DI LEGGE E RELAZIONI - DOCUMENTI - DOC. XV, N. 109

	ANNO FINANZIARIO 2012			ANNO FINANZIARIO 2011		
	RESIDUI (totale al 31-12)	COMPETENZA (impegni)	CASSA (pagamenti)	RESIDUI (totale al 31-12)	COMPETENZA (impegni)	CASSA (pagamenti)
PARTE II - USCITE						
Concessione di crediti ed anticipazioni	35.819,33	37.624,23	21.737,90	20.433,00	14.160,00	7.242,00
Indennità di anzianità e similari al personale cessato dal servizio	4.148.450,52	3.564.679,70	5.010.319,01	5.594.089,83	9.469.525,69	6.991.739,46
Totale INVESTIMENTI	49.607.270,96	41.400.494,46	42.389.367,14	52.722.234,40	47.710.729,38	37.449.692,14
ONERI COMUNI						
Rimborsi di mutui	475.183,11	1.181.817,33	853.747,41	151.360,71	606.419,73	752.613,25
Rimborsi di anticipazioni passive	680,07	0,00	0,00	680,07	0,00	8.273,69
Rimborsi di obbligazioni	0,00	0,00	0,00	0,00	0,00	0,00
Restituzioni alle gestioni autonome ed anticipazioni	0,00	0,00	0,00	0,00	0,00	0,00
Estinzioni debiti diversi	25.093,45	3.672.493,96	3.657.326,04	9.927,53	194.878,83	191.296,51
Totale ONERI COMUNI	500.958,63	4.854.311,29	4.511.073,45	161.968,31	801.298,56	952.183,45
ACCANTONAMENTI PER SPESE FUTURE						
Accantonamenti per uscite future	0,00	0,00	0,00	0,00	0,00	0,00
Totale ACCANTONAMENTI PER SPESE FUTURE	0,00	0,00	0,00	0,00	0,00	0,00
ACCANTONAMENTO PER RIPRISTINO INVESTIMENTI						
Reinvestimenti di somme derivanti dalla vendita di immobili	0,00	0,00	0,00	0,00	0,00	0,00
Totale ACCANTONAMENTO PER RIPRISTINO INVESTIMENTI	0,00	0,00	0,00	0,00	0,00	0,00
Totale TITOLO II - USCITE IN CONTO CAPITALE	0,00	46.254.805,75	46.900.440,59	52.884.202,71	48.512.027,94	38.401.875,59
TITOLO III - GESTIONI SPECIALI						
Gestioni speciali	40.479.842,77	0,00	0,00	40.479.842,77	0,00	665.390,97
Totale TITOLO III - GESTIONI SPECIALI	40.479.842,77	0,00	0,00	40.479.842,77	0,00	665.390,97
TITOLO IV - PARTITE DI GIRO						
USCITE AVENTI NATURA DI PARTITE DI GIRO						
Partite di giro						
Totale USCITE AVENTI NATURA DI PARTITE DI GIRO	157.550.176,25	188.578.861,95	166.234.497,56	139.344.980,91	217.574.529,02	270.201.960,58
Partite di giro	157.550.176,25	188.578.861,95	166.234.497,56	139.344.980,91	217.574.529,02	270.201.960,58
Totale TITOLO IV - PARTITE DI GIRO	157.550.176,25	188.578.861,95	166.234.497,56	139.344.980,91	217.574.529,02	270.201.960,58
TOTALE USCITE (TIT. I-TIT. II-TIT. III-TIT. IV)	599.764.936,46	652.016.264,88	600.878.799,39	549.002.905,82	720.304.606,43	768.660.388,93
DISAVANZO DI AMMINISTRAZIONE UTILIZZATO						
TOTALE GENERALE USCITE	599.764.936,46	652.016.264,88	600.878.799,39	549.002.905,82	720.304.606,43	768.660.388,93

RIEPILOGO DEI TITOLI	ANNO FINANZIARIO 2012			ANNO FINANZIARIO 2011		
	RESIDUI (totale al 31-12)	COMPETENZA (impegni)	CASSA (pagamenti)	RESIDUI (totale al 31-12)	COMPETENZA (impegni)	CASSA (pagamenti)
TITOLO I - USCITE CORRENTI	351.626.687,85	417.182.597,18	387.743.861,24	316.293.879,43	454.218.049,47	459.391.161,79
TITOLO II - USCITE IN CONTO CAPITALE	50.108.229,59	46.254.805,75	46.900.440,59	52.884.202,71	48.512.027,94	38.401.875,59
TITOLO III - GESTIONI SPECIALI	40.479.842,77	0,00	0,00	40.479.842,77	0,00	665.390,97
TITOLO IV - PARTITE DI GIRO	157.550.176,25	188.578.861,95	166.234.497,56	139.344.980,91	217.574.529,02	270.201.960,58
TOTALE USCITE (TIT. I - TIT. II - TIT. III - TIT. IV)	599.764.936,46	652.016.264,88	600.878.799,39	549.002.905,82	720.304.606,43	768.660.388,93
DISAVANZO DI AMMINISTRAZIONE UTILIZZATO						
TOTALE GENERALE USCITE	599.764.936,46	652.016.264,88	600.878.799,39	549.002.905,82	720.304.606,43	768.660.388,93

LEGENDA: (*)

Per l'anno 2012 sono esclusi i trasferimenti interni per euro 11.120.089,26.

Per l'anno 2011 sono esclusi i trasferimenti interni per euro 12.719.177,40.

Croce Rossa Italiana - Comitato Centrale

Stato patrimoniale 2012
(il prospetto comprende anche tutti i comitati di competenza)

		Croce Rossa Italiana - Comitato Centrale		Stato patrimoniale 2012 (il prospetto comprende anche tutti i comitati di competenza)	
		ANNO 2012	ANNO 2011	ANNO 2012	ANNO 2011
ATTIVITA'	ANNO 2012	ANNO 2011	PASSIVITA'	ANNO 2012	ANNO 2011
A) CREDITI VS LO STATO ED ALTRI ENTI PUBBLICI PER LA PARTECIPAZIONE AL PATRIMONIO INIZIALE			A) PATRIMONIO NETTO		
TOTALE CREDITI VS LO STATO... (A)	0,00		I. Fondo di dotazione	0,00	0,00
B) IMMOBILIZZAZIONI			II. Riserve obbligatorie	0,00	0,00
I) IMMOBILIZZAZIONI IMMATERIALI			III. Riserve di rivalutazione	0,00	0,00
1) Costi d'impianto e di ampliamento	0,00		IV. Contributi a fondo perduto	0,00	0,00
2) Costi di ricerca, sviluppo e pubblicità	0,00		V. Contributi per ripiani disavanzi	0,00	0,00
3) Diritti di brevetto industriale e diritti di utilizzazione delle opere di ingegno	0,00		VI. Riserve statutarie	0,00	0,00
4) Concessioni, licenze, marchi e diritti simili	0,00		VII. Altre riserve distintamente indicate	0,00	0,00
5) Avviamento	0,00		VIII. Avanzi (disavanzi) economici portati a nuovo	381.791.165,42	385.668.875,20
6) Immobilizzazioni in corso ed acconti	0,00		IX. Avanzo (disavanzo) economico d'esercizio	-72.228.892,19	-3.877.709,78
7) Menzioni straordinarie e migliorie su beni di terzi	3.227.773,29		TOTALE PATRIMONIO NETTO (A)	309.562.273,23	381.791.165,42
8) Altre	92.135,05		B) CONTRIBUTI IN CONTO CAPITALE		
TOTALE IMMOBILIZZAZIONI IMMATERIALI (I)	3.319.908,34		1) per contributi a destinazione vincolata	173.181,98	186.340,30
II) IMMOBILIZZAZIONI MATERIALI			2) per contributi indistinti per la gestione	0,00	0,00
1) Terreni e fabbricati	171.180.540,61		3) per contributi in natura	0,00	0,00
2) Impianti, attrezzature e macchinari	20.203.687,29		TOTALE CONTRIBUTI IN CONTO CAPITALE (B)	173.181,98	186.340,30
3) Mobili e macchine d'ufficio	12.747.769,24		C) FONDI PER RISCHI ED ONERI		
4) Automezzi e motomezzi	39.884.139,11		1) per trattamenti di quiescenza e obblighi simili	11.360,00	10.000,00
5) Costruzioni in corso	13.322.877,56		2) per imposte	0,00	0,00
6) Mobili ed attrezzature in corso d'acquisto	32.043.478,55		3) per altri rischi ed oneri futuri	1.102.884,72	3.777.188,68
7) Diritti reali di godimento	0,00		4) per ripristino investimenti	1.323,87	0,00
8) Altri beni	520.838,06		5) per garanzia prestiti	68.048,51	78.048,51
TOTALE IMMOBILIZZAZIONI MATERIALI (II)	289.903.330,42		TOTALE FONDI PER RISCHI ED ONERI (C)	1.183.617,10	3.865.237,19
III) IMMOBILIZZAZIONI FINANZIARIE, CON SEPARATA INDICAZIONE, PER CIASCUNA VOCE, DEI CREDITI, DEGLI IMPORTI ESIGIBILI ENTRO L'ESERCIZIO SUCCESSIVO			D) TRATTAMENTI DI FINE RAPPORTO DI LAVORO SUBORDINATO		
I) Partecipazioni in:			1) Fondo di liquidazione indennità anzianità personale civile	49.115.637,96	14.052.750,27
a) imprese controllate	14.500,00		2) Fondo di liquidazione indennità anzianità personale	43.044.949,74	10.233.743,48
b) imprese collegate	0,00		TOTALE TRATTAMENTI DI FINE RAPPORTO (D)	92.160.587,70	24.286.493,75
c) imprese controllanti	0,00				
d) altre imprese	0,00				

Croce Rossa Italiana - Comitato Centrale

Rendiconto economico 2012
(il prospetto comprende anche tutti i comitati di competenza)

Croce Rossa Italiana - Comitato Centrale Rendiconto economico 2012 (il prospetto comprende anche tutti i comitati di competenza)

	ANNO 2012		ANNO 2011	
	Parziali	Totali	Parziali	Totali
1) VALORE DELLA PRODUZIONE				
) Proventi e corrispettivi per la produzione delle prestazioni e-o dei servizi *		198.608.982,04		201.444.603,08
) Variazione delle rimanenze dei prodotti in corso di lavorazione, semilavorati e finiti		0,00		0,00
) Variazione dei lavori in corso su ordinazione		0,00		0,00
) Incrementi di immobilizzazioni per lavori interni		0,00		0,00
) Altri ricavi e proventi, con separata indicazione dei contributi di competenza dell'esercizio				
a) Contributi dello Stato e di altri Enti del settore pubblico	169.824.100,34		187.677.858,90	
b) Trasferimenti dall'Unione Europea ECHO	17.456,68		18.720,09	
c) Altri contributi e trasferimenti	15.289.363,51		16.951.705,98	
d) Altri ricavi	66.324.496,37		87.887.050,58	
) Totale altri ricavi e proventi, con separata indicazione dei contributi di competenza dell'esercizio (5)	251.455.416,90	251.455.416,90	292.535.335,55	292.535.335,55
TOTALE VALORE DELLA PRODUZIONE (4)	450.064.398,94	450.064.398,94	493.979.938,63	493.979.938,63
2) COSTI DELLA PRODUZIONE				
) per materie prime, sussidiarie, consumo e merci **		65.339.193,06		73.256.008,29
) per servizi **		83.445.217,26		78.316.247,85
) per godimento beni di terzi **		6.694.915,21		5.990.735,57
) per il personale **				
a) salari e stipendi	179.976.212,28		191.976.004,83	
b) oneri sociali	305.015,00		411.104,94	
c) trattamento di fine rapporto	70.746.944,95		3.465.779,49	
d) trattamento di quiescenza e simili	1.360,00		7.000,00	
e) altri costi	12.626.462,64		11.391.698,49	
) Totale per il personale ** (9)	263.655.994,87	263.655.994,87	207.251.587,75	207.251.587,75
0) Ammortamenti e svalutazioni				
a) Ammortamento delle immobilizzazioni immateriali	0,00		0,00	
b) Ammortamento delle immobilizzazioni materiali	23.777.386,85		25.693.624,44	
c) Altre svalutazioni delle immobilizzazioni	82.405,86		1.958,23	
d) Svalutazione dei crediti compresi nell'attivo circolante e delle disponibilità liquide	0,00		0,00	
Totale ammortamenti e svalutazioni (10)	23.859.792,71	23.859.792,71	25.695.582,67	25.695.582,67
1) Variazioni delle rimanenze di materie prime, sussidiarie, di consumo e merci		0,00		0,00
2) Accantonamenti per rischi		784.498,63		48.846,93
3) Accantonamenti ai fondi per oneri		2.628.257,68		842.061,43
4) Oneri diversi di gestione		75.688.083,87		102.604.117,45
TOTALE COSTI DELLA PRODUZIONE (B)	287.515.787,58	522.095.953,29	332.947.170,42	494.005.187,94
DIFFERENZA TRA VALORE E COSTI DELLA PRODUZIONE (A - B)	-36.060.370,68	-72.031.554,35	59.588.165,13	-25.249,31

XVII LEGISLATURA - DISEGNI DI LEGGE E RELAZIONI - DOCUMENTI - DOC. XV, N. 109

	ANNO 2012		ANNO 2011	
	Parziali	Totali	Parziali	Totali
PROVENTI ED ONERI FINANZIARI				
5) Proventi da partecipazioni				
6) Altri proventi finanziari				
a) di crediti iscritti nelle immobilizzazioni	0,00		0,00	
b) di titoli iscritti nelle immobilizzazioni che non costituiscono partecipazioni	0,00		0,00	
c) di titoli iscritti nell'attivo circolante che non costituiscono partecipazioni	0,00		0,00	
d) proventi diversi dai precedenti	682.212,81		870.674,74	
totale Altri proventi finanziari (16)	682.212,81	682.212,81	870.674,74	870.674,74
7) Interessi ed altri oneri finanziari		-3.438.088,49		-2.659.822,42
7-Bis) Utili e perdite su cambi		0,00		0,00
TOTALE PROVENTI ED ONERI FINANZIARI (C)	682.212,81	-2.755.875,68	870.674,74	-1.789.147,68
RETTFICHE DI VALORE DI ATTIVITA' FINANZIARIE				
18) Rivalutazioni				
a) di partecipazioni	0,00		0,00	
b) di immobilizzazioni finanziarie	0,00		0,00	
c) di titoli iscritti nell'attivo circolante	0,00		0,00	
totale Rivalutazioni (18)	0,00	0,00	0,00	0,00
9) Svalutazioni				
a) di partecipazioni	0,00		0,00	
b) di immobilizzazioni finanziarie	0,00		0,00	
c) di titoli iscritti nell'attivo circolante	0,00		0,00	
totale svalutazioni (19)	0,00	0,00	0,00	0,00
TOTALE RETTFICHE DI VALORE DI ATTIVITA' FINANZIARIE (D)	0,00	0,00	0,00	0,00
PROVENTI ED ONERI STRAORDINARI				
10) Proventi, con separata indicaz. delle plusvalenze da alienazioni i cui ricavi non sono iscrisibili a n. 5)		7.344.717,19		5.400,611,82
11) Oneri straordinari, con separata indicazione delle minusvalenze da alienazione i cui effetti contabili non sono scrivibili al n. 14)		-321.907,92		-301.986,35
12) Sopravvenienze attive ed insussistenze del passivo derivanti dalla gestione dei residui		11.495.524,11		7.754.233,34
13) Sopravvenienze attive da immobilizzazioni materiali (donazioni)		3.124.806,65		2.591.265,00
14) Sopravvenienze passive ed insussistenze dell'attivo derivanti dalla gestione dei residui		-10.348.488,70		-8.903.554,65
15) Insussistenze dell'attivo da immobilizzazioni materiali (eliminazione beni ed impianti)		-9.379.929,33		-9.207.854,65
16) Variazione valori beni iscritti nei conti d'ordine		0,00		0,00
TOTALE PROVENTI ED ONERI STRAORDINARI (E)	0,00	2.558.537,84	0,00	-2.063.312,79
ISULTATO PRIMA DELLE IMPOSTE (A - B +/- C +/- D +/- E)		-72.228.892,19		-3.877.709,78
IMPOSTE DELL'ESERCIZIO				
VANZO / DISAVANZO / PAREGGIO ECONOMICO		-72.228.892,19		-3.877.709,78

QUADRO DI RICLASSIFICAZIONE DEI RISULTATI ECONOMICI

	ANNO 2012	ANNO 2011	+ / -
. RICAVI	383.739.902,57	406.092.888,05	-22.352.985,48
. ARIAZIONE DELLE RIMANENZE DI PRODOTTI IN CORSO DI LAVORAZIONE	0,00	0,00	0,00
. VALORE DELLA PRODUZIONE TIPICA	383.739.902,57	406.092.888,05	-22.352.985,48
. CONSUMI DI MATERIE PRIME E SERVIZI ESTERNI	155.479.325,53	157.562.991,71	-2.083.666,18
. VALORE AGGIUNTO	228.260.577,04	248.529.896,34	-20.269.319,30
. COSTO DEL LAVORO	263.655.994,87	207.251.587,75	56.404.407,12
. MARGINE OPERATIVO LORDO	-35.395.417,83	41.278.308,59	-76.673.726,42
. MMORTAMENTI	23.859.792,71	25.695.582,67	-1.835.789,96
. TANZIAMENTI A FONDI RISCHI ED ONERI	3.412.756,31	890.908,36	2.521.847,95
. ALDO PROVENTI ED ONERI DIVERSI	-9.363.587,50	-14.717.066,87	5.353.479,37
. RISULTATO OPERATIVO	-72.031.554,35	-25.249,31	-72.006.305,04
. ROVENTI ED ONERI FINANZIARI	-2.755.875,68	-1.789.147,68	-966.728,00
. EFFETICHE DI VALORE DI ATTIVITA' FINANZIARIE	0,00	0,00	0,00
. RISULTATO PRIMA DEI COMPONENTI STRAORDINARI DELLE IMPOSTE	-74.787.430,03	-1.814.396,99	-72.973.033,04
. ROVENTI ED ONERI STRAORDINARI	2.558.537,84	-2.063.312,79	4.621.850,63
. ISULTATO PRIMA DELLE IMPOSTE	-72.228.892,19	-3.877.709,78	-68.351.182,41
. IMPOSTE DI ESERCIZIO	0,00	0,00	0,00
. AVANZO / PAREGGIO / DISAVANZO ECONOMICO DEL PERIODO	-72.228.892,19	-3.877.709,78	-68.351.182,41

Croce Rossa Italiana - Comitato Centrale

*Situazione amministrativa 2012
(il prospetto comprende anche tutti i comitati di competenza)*

Croce Rossa Italiana - Comitato Centrale*Situazione amministrativa 2012 (il prospetto comprende anche tutti i comitati di competenza)*

CONSISTENZA DI CASSA ALL'INIZIO DELL'ESERCIZIO	59,125,618.32
RISCOSSIONI	
in conto competenza	453,684,013.75
in conto residui	131,560,261.57
Totale RISCOSSIONI	585,244,275.32
PAGAMENTI	
in conto competenza	458,033,548.11
in conto residui	142,845,251.28
Totale PAGAMENTI	600,878,799.39
CONSISTENZA DI CASSA ALLA FINE DELL'ESERCIZIO	43,491,094.25
RESIDUI ATTIVI	
degli esercizi precedenti	479,012,603.31
dell'esercizio	194,029,599.78
Totale RESIDUI ATTIVI	673,042,203.09
RESIDUI PASSIVI	
degli esercizi precedenti	394,662,130.43
dell'esercizio	205,102,806.03
Totale RESIDUI PASSIVI	599,764,936.46
AVANZO DISAVANZO DI AMMINISTRAZIONE ALLA FINE DELL'ESERCIZIO	116,768,360.88
TOTALE PARTE VINCOLATA COMITATO CENTRALE	52,592,325.63
TOTALE PARTE VINCOLATA COMITATI PERIFERICI	37,576,164.98
TOTALE PARTE VINCOLATA	90,168,490.61
TOTALE PARTE DISPONIBILE	26,599,870.27
AVANZO DI AMMINISTRAZIONE	116,768,360.88
L'UTILIZZAZIONE DELL'AVANZO DI AMMINISTRAZIONE RISULTA COSI' PREVISTA:	
Comitato Centrale-Accantonamento per riconoscimento arretrati del grado personale militare	4,000,000.00
Comitato Centrale-Castelnuovo di porto	800,000.00
Comitato Centrale-Cauzioni per alienazione di immobili	24,061.63
Comitato Centrale-Contributi agenzia erogazioni in agricoltura	467.29
Comitato Centrale-Contributo presidenza consiglio ministri progetto "droga internet"	234,920.39
Comitato Centrale-Contributo presidenza consiglio ministri progetto "rave party"	207,000.00
Comitato Centrale-Corpo in fermiere volontarie c.r.i. economie contributo difesa 2010	1,249,928.64
Comitato Centrale-Corpo in fermiere volontarie c.r.i. economie contributo difesa 2011	944,483.11
Comitato Centrale-Corpo in fermiere volontarie c.r.i. economie contributo difesa 2012	114,621.15
Comitato Centrale-Corpo militare c.r.i. economie contributo difesa 2005-2006-2007-2008-2009 corpo militare e ii.vv.	9,018,216.42
Comitato Centrale-Corpo militare c.r.i. economie contributo difesa 2012	301,018.80
Comitato Centrale-Donazione dalla fondazione boroli per utilizzo attivita' connesse alla donazione del sangue	25,000.00
Comitato Centrale-Economie di acquisizione di beni di uso durevole ed opere immobiliari	4,251,435.04
Comitato Centrale-Economie per spese missione isaf afghanistan (corpo militare)	37,901.53
Comitato Centrale-Economie per spese missione libano (ii.vv.)	300,000.00
Comitato Centrale-Economie spese sise	2,100,000.00
Comitato Centrale-Fondi per roma capitale anno 2009	215,352.43
Comitato Centrale-Fondo rischi oneri 2011	3,170,839.94
Comitato Centrale-Formazione e aggiornamento del personale civile	2,200,890.39
Comitato Centrale-Indennita' fine rapporto personale militare richiamato	2,041,887.00
Comitato Centrale-Oblazioni sponsor l'assemblea nazionale vds	35,750.00
Comitato Centrale-Opcm 3924/11 per emergenza nord africa (ex contributo ministero difesa antica babilonia anno 2004/5/6)	3,858,270.91
Comitato Centrale-Quote di partecipazione xiii e xiv convegno medico corpo militare c.r.i.	53,075.76
Comitato Centrale-Residui passivi eliminati corpo militare	5,587,543.76
Comitato Centrale-Residui passivi eliminati ii.vv.	2,502,728.37
Comitato Centrale-Restituzione prestito comitato provinciale foggia	300,000.00
Comitato Centrale-Rinnovi contrattuali e arretrati anni precedenti contratto personale militare 2009-2010	1,552,500.00

Comitato Centrale-Rivincolati economie contributo difesa anni precedenti corpo militare c.r.i.	1,150,000.00
Comitato Centrale-Spese per l'aggiornamento del trattamento economico tabellare	1,567,351.67
Comitato Centrale-Spese per le emergenze internazionali	3,052,046.28
Comitato Centrale-Spese per le emergenze nazionali	1,695,035.12
Comitato Regionale Veneto-Pro infermiere volontarie	5,501.30
Comitato Regionale Veneto-Pro v cm corpo militare	945.71
Comitato Regionale Veneto-Pro volontari ex cnf	11,441.44
Comitato Regionale Veneto-Pro volontari ex donatori sangue	5,000.00
Comitato Regionale Veneto-Pro volontari ex pionieri	5,100.00
Comitato Regionale Veneto-Pro volontari ex vuds	19,330.86
Comitato Regionale Val d'aosta-Accantonamento tfr fino 31/12/2012	98,830.00
Comitato Regionale Val d'aosta-Fondi funzionamento attivita' componente pionieri	5,727.82
Comitato Regionale Val d'aosta-Fondi funzionamento attivita' componente ii.vv.	15,582.09
Comitato Regionale Val d'aosta-Fondi funzionamento attivita' componente vds	5,331.24
Comitato Regionale Val d'aosta-Fondi per attivita' componente femminile	20,754.47
Comitato Regionale Val d'aosta-Rimborso spese personale civile cap.lo 190	43,690.00
Comitato Regionale Toscana-Accantonamento fondi per unità cri	60,000.00
Comitato Regionale Toscana-Accantonamento fondo emergenza contabili	60,000.00
Comitato Regionale Toscana-Acquisto di mobili e arredi per uffici	20,000.00
Comitato Regionale Toscana-Attrezzature tecniche e sanitarie	60,000.00
Comitato Regionale Toscana-Avanzo per attività torrigiani	413,168.10
Comitato Regionale Toscana-Computers (hardware+software)	20,000.00
Comitato Regionale Toscana-Fondi per attività c.n.f.	14,070.19
Comitato Regionale Toscana-Fondi per attività donatori di sangue	84,681.61
Comitato Regionale Toscana-Fondi per attività ii.vv.	1,628.94
Comitato Regionale Toscana-Fondi per attività ospedale di gaza	6,170.00
Comitato Regionale Toscana-Fondi per progetto la casa dei bambini di nicola	200,869.89
Comitato Regionale Toscana-Lavori manutenzione sede	120,000.00
Comitato Regionale Sicilia-Contributo straordinari manutenzione bagni sede cri regionale sicilia cap.72	20,000.00
Comitato Regionale Sicilia-Convegno gener cap.404	39,996.38
Comitato Regionale Sicilia-Debiti nei confronti del comitato centrale c.r.i. (verbale n.16 del 27/09/2011)	917,758.44
Comitato Regionale Sicilia-Fondi di funzionamento comitato nazionale femminile regione sicilia cap.107	13,788.39
Comitato Regionale Sicilia-Fondi di funzionamento ispettorato regionale donatori sangue sicilia cap.107	11,834.00
Comitato Regionale Sicilia-Fondi di funzionamento ispettorato regionale ii.vv. c.r.i. sicilia cap.102	200.00
Comitato Regionale Sicilia-Fondi di funzionamento ispettorato regionale ii.vv. c.r.i. sicilia cap.108	67.20
Comitato Regionale Sicilia-Fondi di funzionamento ispettorato regionale ii.vv. c.r.i. sicilia cap.259	25,000.10
Comitato Regionale Sicilia-Fondi di funzionamento ispettorato regionale ii.vv. c.r.i. sicilia cap.263	14.39
Comitato Regionale Sicilia-Fondi di funzionamento ispettorato regionale ii.vv. c.r.i. sicilia cap.71	170.00
Comitato Regionale Sicilia-Fondi di funzionamento ispettorato regionale ii.vv. c.r.i. sicilia cap.107	251.80
Comitato Regionale Sicilia-Fondi di funzionamento ispettorato regionale ii.vv. c.r.i. sicilia cap.70	635.85
Comitato Regionale Sicilia-Fondi di funzionamento ispettorato regionale pionieri sicilia cap.107	15,713.03
Comitato Regionale Sicilia-Fondi di funzionamento ispettorato regionale volontari del soccorso sicilia cap.107	33,963.83
Comitato Regionale Sicilia-Fondi uu.aa. -xii centro di mobilitazione- cap.155	8,231.88
Comitato Regionale Sicilia-Frogetto f.i.a.b.a. cap.404	3,000.00
Comitato Regionale Sicilia-Liquidazione sinistro ina assitalia cap.193	1,264.00
Comitato Regionale Sicilia-Progetto mediatori culturali cap.136	36,095.38
Comitato Regionale Sicilia-Progetto anfe cap.404	20,000.00
Comitato Regionale Sicilia-Progetto praesidium iii cap.136	44,627.89
Comitato Regionale Sicilia-Progetto praesidium i cap.136	2,571.19
Comitato Regionale Sicilia-Progetto praesidium ii cap.136	8,175.71
Comitato Regionale Sicilia-Progetto praesidium iv cap.136	3,602.37
Comitato Regionale Sardegna-Ispettorato regionale infermiere volontarie	21,266.54
Comitato Regionale Piemonte-Accantonamento tfr pers.le n.d.r. com.reg.	24,810.00
Comitato Regionale Piemonte-Attività programmate a fronte fondo residuo ex componenti volontaristiche	125,813.50
Comitato Regionale Molise-Componente femminile	2,599.46

Comitato Regionale Molise-Componente giovani	7.547,19
Comitato Regionale Molise-Donatori di sangue	1.640,32
Comitato Regionale Molise-Infermiere volontarie	6.118,86
Comitato Regionale Molise-Volontari del soccorso	16.452,72
Comitato Regionale Marche-Somme vincolate per attività giovanili	11.000,00
Comitato Regionale Marche-Somme vincolate attività di emergenza e gruppi speciali	35.316,05
Comitato Regionale Marche-Somme vincolate per corsi formazione volontari	20.000,00
Comitato Regionale Marche-Somme vincolate per formazione sviluppo attività mdp	5.000,00
Comitato Regionale Marche-Somme vincolate per stivita corpo infermiere volontarie	938,34
Comitato Regionale Marche-Somme vincolate per tfs personale tempo determinato	9.400,00
Comitato Regionale Marche-Somme vincolate per attività sociali	5.000,00
Comitato Regionale Liguria-Reg. Liguria - completamento tensostrutture per attività emergenza	28.800,00
Comitato Regionale Liguria-Reg. Liguria - corrispettivo attività global games 2011 a comitati territoriali	10.000,00
Comitato Regionale Liguria-Reg. Liguria - esercitazione personale attività emergenza	2.000,00
Comitato Regionale Liguria-Reg. Liguria - fondi ex ispettorato donatori sangue	22.644,47
Comitato Regionale Liguria-Reg. Liguria - fondi ex ispettorato vds	4.323,02
Comitato Regionale Liguria-Reg. Liguria - fondi ex ispettorato vds - acquisto attrezzature didattiche	3.275,16
Comitato Regionale Liguria-Reg. Liguria - fondi ex ispettorato vds - acquisto stampante badge e badge	4.600,00
Comitato Regionale Liguria-Reg. Liguria - fondi ex ispettorato vds - acquisto videoproiettori	3.000,00
Comitato Regionale Liguria-Reg. Liguria - fondi ex ispettorato vds - attività formativa (prot. 151 21/08/2010)	13.519,65
Comitato Regionale Liguria-Reg. Liguria - fondi ex scuola as genova per la formazione	6.647,47
Comitato Regionale Liguria-Reg. Liguria - fondi ispettorato cnf	92,38
Comitato Regionale Liguria-Reg. Liguria - fondi ispettorato ii.vv.	18.620,94
Comitato Regionale Liguria-Reg. Liguria - formazione eprsonale dipendente	2.400,00
Comitato Regionale Liguria-Reg. Liguria - formazione personale volontario	2.910,00
Comitato Regionale Liguria-Reg. Liguria - realizzazione s.o.r. e informatizzazione fondi regione Liguria	52.000,00
Comitato Regionale Liguria-Reg. Liguria -fondi ispettorato cnf per realizzazione sala operativa regionale	2.000,00
Comitato Regionale Friuli venezia giulia-Contributo lavori messa a norma stabili trieste (quota rimanente)	162.551,80
Comitato Regionale Friuli venezia giulia-Disponibilità da ex ufficio arruolamento ed addestramento regionale fvg	20.125,90
Comitato Regionale Friuli venezia giulia-Fondi attività ispettorato regionale donatori sangue	6.370,80
Comitato Regionale Friuli venezia giulia-Fondo attività ispettorato regionale comitato femminile	3.276,21
Comitato Regionale Friuli venezia giulia-Fondo attività ispettorato regionale giovani cri	3.435,62
Comitato Regionale Friuli venezia giulia-Fondo attività ispettorato regionale infermiere volontarie (rimanenza contributo 2012)	128,48
Comitato Regionale Friuli venezia giulia-Fondo attività ispettorato regionale volontari del soccorso	21.624,84
Comitato Regionale Friuli venezia giulia-Fondo attività vice ispettore nazionale pionieri	56.914,69
Comitato Regionale Friuli venezia giulia-Trattamento fine rapporto dipendente ammin.vo a t.d. rigamonti	4.644,60
Comitato Regionale Friuli venezia giulia-Trattamento fine rapporto dipendente tecnico serv.aeroport.a t.d. battista	15.625,27
Comitato Regionale Friuli venezia giulia-Trattamento fine rapporto dipendenti tecnici serv.aerop. virginio e mollica	466,41
Comitato Regionale Campania-Pratica tim	17.600,00
Comitato Regionale Campania-Pratica wind	8.800,00
Comitato Regionale Campania-Vincolo componente unica	27.449,00
Comitato Regionale Campania-Vincolo ex u.a.a.	26.366,58
Comitato Regionale Campania-Vincolo ispettorato regionale ii.vv.	34.750,92
Comitato Regionale Abruzzo-Centro civico san gregorio	200.000,00
Comitato Regionale Abruzzo-Progetto pro sisma	1.000.000,00
Comitato Regionale Abruzzo-Progetto ristrutturazione villa rosa	61.448,00
Comitato Regionale Abruzzo-Progetto san marciano	256.500,00
Comitato Provinciale Belluno-Acquisto ambulanza	20.000,00
Comitato Provinciale Belluno-Area 2 attività sociale (comitato femminile)	16.511,20
Comitato Provinciale Belluno-Ispettorato ii.vv. belluno - fondo difesa	2.713,39
Comitato Provinciale Padova-Accantonamenti spese personale dipendente	318.535,00
Comitato Provinciale Padova-Fondo tfr personale a tempo determinato	39.598,91
Comitato Provinciale Rovigo-Fondi per esproprio terreno	34.561,19
Comitato Provinciale Rovigo-Fondo ii.vv.	2.397,65
Comitato Provinciale Treviso-Avanzo cnf susegana	21.564,54

Comitato Provinciale Treviso-Avanzo cnf treviso	57,487.00
Comitato Provinciale Treviso-Avanzo ispettorato ii.vv.	3,784.82
Comitato Provinciale Treviso-Cap.241 ricostruz.,ripristino,trasformaz.immobili (gia' stanziato es.2013)	230,000.00
Comitato Provinciale Treviso-Ripianamento bilancio 2013	203,700.00
Comitato Provinciale Venezia-Ex c.f. venezia	22,922.74
Comitato Provinciale Venezia-Fondi vincolati accertamento residui	35,000.00
Comitato Provinciale Venezia-Fondi vincolati min difesa iivv	5,086.25
Comitato Provinciale Venezia-Tfr personale assunto anno 2011	5,100.00
Comitato Provinciale Venezia-Tfr personale assunto anno 2012	1,686.86
Comitato Provinciale Venezia-Tfr personale assunto sino al 2010	12,867.50
Comitato Provinciale Vicenza-Fondi per attivita' assistenziale ex sezione femminile	11,491.20
Comitato Provinciale Vicenza-Fondi per attivita' ii.vv. (contributo difesa)	891.93
Comitato Provinciale Vicenza-Ripiano bilancio previsione esercizio 2013	45,400.00
Comitato Provinciale Trento-Fondo attivita' socio assistenziale	30,000.00
Comitato Provinciale Trento-Fondo tfr personale civile	136,645.48
Comitato Provinciale Trento-Realizzazione garage canal san bovo	270,000.00
Comitato Provinciale Trento-Ristrutturazione immobile levico terme	1,521,580.57
Comitato Provinciale Firenze-Attivita' comitato femminile	22,542.15
Comitato Provinciale Firenze-Automezzi pet echo 22	126,000.00
Comitato Provinciale Firenze-Delegazione s.godenzo	47,474.87
Comitato Provinciale Firenze-Ispettorato ii.vv. - fondi difesa	5,217.63
Comitato Provinciale Firenze-Personale t.d. - tfr e adeguamenti salariali	60,000.00
Comitato Provinciale Grosseto-Acquistoi di immobili	100,000.00
Comitato Provinciale Massa-Quote avanzo amministrazione ispettorato provinciale ii.vv.	4,997.13
Comitato Provinciale Siena-Comitato femminile	18,999.20
Comitato Provinciale Siena-Infermiere volontarie	7,131.99
Comitato Provinciale Siena-Ispettorato regionale giovani cri	5,151.55
Comitato Provinciale Enna-Fondi vincolati per le attività dell'ispettorato ii.vv	8,106.96
Comitato Provinciale Enna-Fondi vincolati per le attività soci-assistenziali	6,444.12
Comitato Provinciale Messina-Parte vincolata - fondi attività ispettorato ii.vv.	1,401.36
Comitato Provinciale Palermo-Per ripianamento esercizio finanziario anno 2013	65,020.37
Comitato Provinciale Ragusa-Fondi di funzionamento comitato nazionale femminile provinciale cap1.127	68.92
Comitato Provinciale Ragusa-Fondi di funzionamento comitato nazionale femminile provinciale cap1.36	1,472.05
Comitato Provinciale Ragusa-Fondi di funzionamento ispettorato provinciale ii.vv. c.r.i. cap.107	2,212.14
Comitato Provinciale Ragusa-Fondi di funzionamento ispettorato provinciale ii.vv. c.r.i. cap.108	2,034.21
Comitato Provinciale Ragusa-Fondi di funzionamento ispettorato provinciale ii.vv. c.r.i. cap.109	1,705.01
Comitato Provinciale Ragusa-Fondi di funzionamento ispettorato provinciale ii.vv. c.r.i. cap.65	30.00
Comitato Provinciale Ragusa-Fondi di funzionamento ispettorato provinciale ii.vv. c.r.i. cap.67	250.00
Comitato Provinciale Cagliari-Compenso revisore dei conti 2° sem.2012	800.00
Comitato Provinciale Cagliari-Definizione progetto plus	3,906.53
Comitato Provinciale Cagliari-Definizione progetto stelladella solidarieta'	39,206.44
Comitato Provinciale Cagliari-Ii.vv.cri	2,342.45
Comitato Provinciale Sassari-Ii.vv	284.10
Comitato Provinciale Lecce-Somme destinate alle attività delle ii.vv	294.93
Comitato Provinciale Alessandria-Accantonamento parziale tfr personale a tempo determinato	74,220.81
Comitato Provinciale Asti-Accantonamento per cause compenso incentivante	200,000.00
Comitato Provinciale Asti-Accantonamento tfr fino a 31/12/12	89,000.00
Comitato Provinciale Biella-Quota tfr e bilancio 2013	90,000.00
Comitato Provinciale Cuneo-Accantonamento tfr personale a tempo determinato	70,459.32
Comitato Provinciale Cuneo-Fondi ristrutturazione sede	484,348.71
Comitato Provinciale Novara-Lavori adeguamento immobili istituzionali	20,000.00
Comitato Provinciale Torino-Attivita' infermiere volontarie (da economie su contributi ministero della difesa)	859.88
Comitato Provinciale Torino-Attivita' provinciale giovani cri (ex ispettorato provinciale pionieri)	1,269.33
Comitato Provinciale Torino-Fondo pagamento sentenze sfavorevoli (comp. incentivante personale a tempo determinato) quota 2014	108,702.00
Comitato Provinciale Torino-Fondo tfr - personale a tempo determinato	480,759.70

Comitato Provinciale Torino-Progetto "cura/trapianto per stranieri" (ex comitato femminile)	13,000.00
Comitato Provinciale Torino-Progetto "distribuzione kit scolastici" (ex comitato femminile)	955.42
Comitato Provinciale Torino-Progetto "igiene e salute anche in strada" - giovani cri	6,000.00
Comitato Provinciale Torino-Progetto "scolarizzazione profughi" (ex comitato femminile)	1,900.00
Comitato Provinciale Torino-Restituzione minori costi - rapporti convenzionali cri to/118 (rendiconti esercizi 2008/2011)	477,265.92
Comitato Provinciale Torino-Ripianamento disavanzo esercizio 2013 (pagamento sentenze sfavorevoli - comp. incentivante personale a te	108,702.00
Comitato Provinciale Torino-Vincolo attivita' socio-assistenziali (ex comitato femminile)	69,112.02
Comitato Provinciale Verbania-Accantonamento compenso incentivante personale a tempo determinato	90,000.00
Comitato Provinciale Verbania-Accantonamento tfr personale a tempo determinato	60,000.00
Comitato Provinciale Ancona-Accantonamento tfr personale civile aeroporto anno 2011 (com. prov.le)	20,000.00
Comitato Provinciale Ancona-Accantonamento tfr personale civile anno 2010 (com. loc.)	13,000.00
Comitato Provinciale Ancona-Accantonamento tfr personale civile anno 2011 (com. loc.)	30,000.00
Comitato Provinciale Ancona-Accantonamento tfr personale civile anno 2012	30,000.00
Comitato Provinciale Macerata-Accantonamento tfr anni prec. 2010	6,000.00
Comitato Provinciale Macerata-Accantonamento tfr anno 2011	2,500.00
Comitato Provinciale Macerata-Accantonamento tfr anno 2012	2,500.00
Comitato Provinciale Bergamo-Da ripartire alle unità locali	546,323.88
Comitato Provinciale Bergamo-Importo da verificare accertamenti di dubbia riscossione	211,164.02
Comitato Provinciale Bergamo-Quota cautelativa t.f.r personale t.d. anno 2012	43,000.00
Comitato Provinciale Bergamo-Quota irap cautelativa anni 2005-2006	170,000.00
Comitato Provinciale Bergamo-Quota t.f.r. personale anni 2004-2011	360,150.46
Comitato Provinciale Brescia-Accantonamento tfr anno 2012	300.00
Comitato Provinciale Brescia-Costruzione nuova sede	900,000.00
Comitato Provinciale Cremona-Costruzione nuova sede	600,000.00
Comitato Provinciale Cremona-Ii.vv. ispettorato provinciale	2,913.79
Comitato Provinciale Lodi-Fondo ente	67,727.67
Comitato Provinciale Lodi-Fondo prot civile al 31.12.2012	17,168.00
Comitato Provinciale Lodi-Fondo sez femminile	596.50
Comitato Provinciale Pavia-Costruzione nuova sede cri (provinciale + locale pavia)	370,290.97
Comitato Provinciale Pavia-Gruppo provinciale opsa (introiti dal 2007 al 2012)	8,217.21
Comitato Provinciale Pavia-Ispettorato provinciale ii.vv. (contributo difesa + ass. militare)	8,642.41
Comitato Provinciale Pavia-Progetto provinciale ambulatorio cri barbosa (brasile)	27,191.65
Comitato Provinciale Pavia-Tfr dipendenti a tempo determinato (2 unità full time dal 2004)	23,000.00
Comitato Provinciale Varese-Accantonamento trattamento di fine rapporto	133,038.10
Comitato Provinciale Imperia-Com. provinciale imperia - fondi ispettorato ii.vv. al 31-12-2012	937.05
Comitato Provinciale Imperia-Com. provinciale imperia - ripianamento bilancio previsione 2013 (al netto tfr previsto bp 2013)	10,037.00
Comitato Provinciale Imperia-Com. provinciale imperia - tfr personale dipendente a tempo det. (periodo 01/06/2003 - 31/12/2012)	18,373.19
Comitato Provinciale Savona-Savona prov - acquisto camion 4x4 con gru + sollevatore (merlo) attivita' emergenza	85,000.00
Comitato Provinciale Savona-Savona prov - completamento acquisto attrezzature protezione civile	21,000.00
Comitato Provinciale Savona-Savona prov - completamento acquisto dotazioni campali	4,500.00
Comitato Provinciale Savona-Savona prov - completamento semirimorchio docce da campo	5,000.00
Comitato Provinciale Savona-Savona prov - del albenga - acquisto attrezzature sanitarie nuova ambulanza	2,920.00
Comitato Provinciale Savona-Savona prov - del albenga - acquisto autoveicolo trasporto disabili	15,000.00
Comitato Provinciale Savona-Savona prov - del albenga - acquisto caschi protettivi	1,000.00
Comitato Provinciale Savona-Savona prov - del albenga - acquisto condizionatore sede	2,330.00
Comitato Provinciale Savona-Savona prov - del albenga - apparati radio nuova ambulanza	1,000.00
Comitato Provinciale Savona-Savona prov - del albenga - riallestimento ambulanza	5,000.00
Comitato Provinciale Savona-Savona prov - fondi gestione rete ponti radio provinciale rx/tx cri	7,049.01
Comitato Provinciale Savona-Savona prov - fondo accantonamento tfr personale civile a td prov. sv fino 2012	230,656.95
Comitato Provinciale Savona-Savona prov - fondo oneri e rischi gestione personale civile a td provincia	2,990.32
Comitato Provinciale Savona-Savona prov - fondo vincolato attivita' ii.vv. da ministero difesa	1,343.45
Comitato Provinciale Savona-Savona prov - lasciato vincolato sede cri pietra ligure	36,151.98
Comitato Provinciale Savona-Savona prov - manutenzione straordinaria veicoli protezione civile	6,500.00
Comitato Provinciale Savona-Savona prov - pssa - fondo accantonamento tfr bruzzone i. - quota pssa riconosciuta	12,046.54
Comitato Provinciale Savona-Savona prov - ripianamento bilancio di previsione 2013	97,450.00

Comitato Provinciale Savona-Savona prov - vincolo testamentario utilizzo app.to c.so v. veneto per ii.vv.	11,527.29
Comitato Provinciale Viterbo-Fondi difesa per attivita' infermiere volontarie cri viterbo	19,028.07
Comitato Provinciale Viterbo-Fondi per attivita' ex comitato femminile viterbo	15,170.09
Comitato Provinciale Viterbo-Fondi per ristrutturazione sede comitato provinciale cri viterbo	170,000.00
Comitato Provinciale Pordenone-Acquisto arredi per sala riunioni	1,000.00
Comitato Provinciale Pordenone-Acquisto mobili per segreteria	1,000.00
Comitato Provinciale Pordenone-Asfaltatura sede comitato provinciale	8,500.00
Comitato Provinciale Pordenone-Attività prevenzione alcolica	244.00
Comitato Provinciale Pordenone-Educazione sanitaria	11,763.95
Comitato Provinciale Pordenone-Fondo funzionamento ii.vv. 2010	1,175.60
Comitato Provinciale Pordenone-Fondo funzionamento ii.vv. 2011	907.45
Comitato Provinciale Bologna-Accantonamento f.do tfr pers. td	45,000.00
Comitato Provinciale Bologna-Acquisto automezzi	320,000.00
Comitato Provinciale Bologna-Compenso incentivante 2012	180,000.00
Comitato Provinciale Bologna-Nuova sede	147,000.00
Comitato Provinciale Forlì-Proventi ex sez fem	26,494.28
Comitato Provinciale Piacenza-Fondi destinati alle attivita' socio assistenziali	17,926.25
Comitato Provinciale Piacenza-Offerta vincolata acquisto ambulanza bobbio	15,000.00
Comitato Provinciale Piacenza-Tfs personale a tempo determinato	26,700.00
Comitato Provinciale Piacenza-Tfs personale militare a tempo determinato	50,000.00
Comitato Provinciale Ravenna-Infermiere volontarie	640.83
Comitato Provinciale Ravenna-Progetto biberon pieno di latte	12,276.59
Comitato Provinciale Rimini-Accantonamento fondo tfr	70,000.00
Comitato Provinciale Rimini-Compenso incentivante 2012 pers.td	28,000.00
Comitato Provinciale Caserta-Fondo ii.vv.	9,388.23
Comitato Provinciale Napoli-Fondo ispettorato ii.vv	16,193.96
Comitato Provinciale Napoli-Fondo pro attivita' protezione civile	67,519.48
Comitato Provinciale Napoli-Fondo pro attivita' sezione femminile	2,656.14
Comitato Provinciale Napoli-Fondo pro attivita' vds giugliano	2,810.00
Comitato Provinciale Napoli-Fondo pro ristrutturazione stabile s.giovanni	500,000.00
Comitato Provinciale Cosenza-Acquisto automedica	12,715.99
Comitato Provinciale Crotone-Avanzo vincolato per assistenze e acquisto dpi per servizi t. infermi	15,721.13
Comitato Locale SelvaZZano dentro-Tfr dipendenti a tempo deteminato n. 3	23,230.00
Comitato Locale Conegliano-Fondo ii.vv.	5,735.76
Comitato Locale Portogruaro-Acquisto nuova sede	213,000.00
Comitato Locale Portogruaro-Fondo ii.vv.	339.91
Comitato Locale Bassano del grappa-Fondo iivv	3,260.52
Comitato Locale Bassano del grappa-Fondo sf	3,462.99
Comitato Locale Thiene-Attività socio assistenziali	20,000.00
Comitato Locale Valdagno-Fondo s.f.	16,121.40
Comitato Locale Vigo di fassa-Fondo comitato femminile	5,802.16
Comitato Locale Vigo di fassa-Indennita' di fine rapporto	94,141.44
Comitato Locale Vigo di fassa-Utilizzo avanzo di amministrazione iniziale presunto	291,000.00
Comitato Locale Altipiani-Accantonamento per realizzazione nuova sede comitato	200,000.00
Comitato Locale Altipiani-Arretrati premio incentivante dipendenti	170,000.00
Comitato Locale Altipiani-Fondo tfr personale civile a tempo determinato	81,908.52
Comitato Locale Altipiani-Pareggio bilancio di previsione 2013	108,100.00
Comitato Locale Bagno a ripoli-Ampliamento sede e mezzi per servizi sanitari e/o convenzionati	100,000.00
Comitato Locale Rignano sull'arno-Indennita' fine rapporto 2010	2,300.00
Comitato Locale Rignano sull'arno-Indennita' fine rapporto 2011	2,300.00
Comitato Locale Rignano sull'arno-Indennita' fine rapporto 2012	2,300.00
Comitato Locale Scandicci-Accantonamento realizzazione nuova sede	59,000.00
Comitato Locale Firenze-Fondi per realizzazione ambulatori - servizio sanitario	250,000.00
Comitato Locale Firenze-Fondi per acquisto ambulanza 118	70,000.00
Comitato Locale Firenze-Fondi per attrezzature protezione civile	50,000.00

Comitato Locale Firenze-Fondi per straordinaria manutenzione immobile - cortile e infissi facciata	120.000,00
Comitato Locale Viareggio-Spese li.vv. 2012	5.424,38
Comitato Locale Pescia-Copertura disavanzo d'amministrazione esercizi successivi	7.500,00
Comitato Locale San salvatore monferrato-Anticipo da versare al comune per lavori nuova sede	30.000,00
Comitato Locale San salvatore monferrato-Dotazione comitato per avvio nuovo assetto cri	15.000,00
Comitato Locale Canelli-Accantonamento compenso incentivante	36.000,00
Comitato Locale Canelli-Accantonamento tfr fino al 31/12/2012	16.800,00
Comitato Locale Canelli-Acquisto ambulanza di soccorso	11.000,00
Comitato Locale Canelli-Implementazione spese costruzione tettoia	4.000,00
Comitato Locale Montegrosso d'asti-Accantonamento per compenso incentivante	160.000,00
Comitato Locale Montegrosso d'asti-Tfr personale a tempo determinato fino al 31/12/2012	36.000,00
Comitato Locale Villanova d'asti-Costruzione nuova sede	868.629,32
Comitato Locale Cavaglia-Accantonamento tfr	57.873,11
Comitato Locale Cossato-Ripiano bilancio di previsione 2013	68.300,00
Comitato Locale Alba-Trattamento di fine rapporto dipendenti tempo determinato	18.040,36
Comitato Locale Borgo s. dalmazzo-Accantonamento spese di giudizio compenso incentivante	69.000,00
Comitato Locale Borgo s. dalmazzo-Accantonamento t.f.r. personale dipendente a tempo determinato	20.388,30
Comitato Locale Borgo s. dalmazzo-Spese costruzione ascensore disabili sede c.r.i.	50.000,00
Comitato Locale Mondovi'-Tfr dipendenti civili	18.642,20
Comitato Locale Monesiglio-Tfr dipendente a tempo determinato al 31/12/2012	7.547,56
Comitato Locale Racconigi-Accantonamento al fondo tfr complessivo per il personale civile a tempo determinato	24.121,06
Comitato Locale Caraglio-Accantonamento compenso incentivante personale civile a tempo determinato	50.000,00
Comitato Locale Caraglio-Trattamento di fine rapporto personale civile a tempo determinato	27.128,22
Comitato Locale Busca-Ristrutturazione autorimessa	31.000,00
Comitato Locale Dronero-Accantonamento compenso incentivante personale dipendente tempo determinato	80.000,00
Comitato Locale Dronero-Accantonamento tfr personale dipendente tempo determinato	14.245,48
Comitato Locale Dronero-Acquisto ambulanza	78.000,00
Comitato Locale Limone piemonte-Accantonamento compenso incentivante personale civile a tempo determinato	15.000,00
Comitato Locale Limone piemonte-Accantonamento fondo tfr personale civile a tempo determinato	5.263,58
Comitato Locale Limone piemonte-Ristrutturazione locali sede c.r.i.	18.000,00
Comitato Locale Melle-Fondo tfr per il personale a tempo determinato	14.199,90
Comitato Locale Peveragno-Accantonamento tfr personale dipendete civile a tempo detrminato 2012	5.936,71
Comitato Locale Sampeyre-Accantonamento tfr personale civile a tempo determinato	35.855,76
Comitato Locale Vallestura-Accantonamento tfr personale civile a tempo determinato	11.036,69
Comitato Locale Arona-T.f.r. personale civile non di ruolo	28.000,00
Comitato Locale Borgomanero-Accantonamento per acquisto ambulanza da testamento mora giuseppina	90.263,75
Comitato Locale Borgomanero-Accantonamento per vincolo eredita' mora giuseppina	5.555,55
Comitato Locale Borgomanero-Accantonamento tfr nr. 2 dipendenti i.d.	28.000,00
Comitato Locale Borgomanero-Adeguamento sede	50.000,00
Comitato Locale Oleggio-Completamento migliorie e dotazioni locali sede ed autorimesse	40.000,00
Comitato Locale Oleggio-Eventuale contributo per sede	50.000,00
Comitato Locale Oleggio-Necessita' di sostituzione di veicolo per trasporto sanitario con doppia barella per trasporto pazienti emodialiti	100.000,00
Comitato Locale Beinasco-....	0,00
Comitato Locale Beinasco-Vincolo restante avanzo di amministrazione per opere di sede	288.104,39
Comitato Locale Beinasco-Vincolo tfr accantonato fino al 31.12.2012	72.750,00
Comitato Locale Castellamonte-Anticipo versamenti 118	101.320,51
Comitato Locale Castellamonte-Bilancio 2013	15.300,00
Comitato Locale Castellamonte-Mutuo sede	5.051,96
Comitato Locale Castellamonte-Tfr	66.709,79
Comitato Locale Castellamonte-Vincolo affitto sede	64.290,87
Comitato Locale Chieri-Sentenze arretrati personale dipendente	35.000,00
Comitato Locale Chieri-Tfr personale dipendente	48.505,00
Comitato Locale Chivasso-Tfr dal 2003 al 2013	54.929,25
Comitato Locale Giaveno-Costruzione nuova sede comitato locale	275.000,00
Comitato Locale Ivrea-Attivita' "sol maggiore"	750,00

Comitato Locale Ivrea-Attività socio assistenziali	2,500.00
Comitato Locale Ivrea-Progetto haiti	6,113.74
Comitato Locale Ivrea-Tfr n. 3 dip. t.d.	38,011.00
Comitato Locale Moncalieri-Compensi incentivanti anni progressi	50,000.00
Comitato Locale Moncalieri-Tfr	16,323.62
Comitato Locale Moncalieri-Vincolo ampliamento sede	290,000.00
Comitato Locale Rivoli-Area tecnica 2	40,000.00
Comitato Locale Rivoli-Sede cri c.l. rivoli	800,000.00
Comitato Locale Settimo torinese-Fondi per ampliamento sede	50,000.00
Comitato Locale Settimo torinese-Tfr	3,480.00
Comitato Locale Torre pellice-Accantonamento arretrati compenso incentivante pers.le a tempo determinato	45,118.15
Comitato Locale Torre pellice-Accantonamento tfr personale a tempo determinato	53,489.00
Comitato Locale Valli di lanzo-Accantonamento tfr anni 2003/2012	152,863.57
Comitato Locale Villardora-Rinnovo parco mezzi	100,000.00
Comitato Locale Bardonecchia-Vincolo per tfr	66,000.00
Comitato Locale Bardonecchia-Vincolo per tfr anno 2012 - op n. 4	6,000.00
Comitato Locale Uorgne'-Acquisto autoambulanza fondo crt 2012	30,000.00
Comitato Locale Uorgne'-Manutenzione straordinaria sede	50,000.00
Comitato Locale Uorgne'-Perenzione residui attivi	4,554.00
Comitato Locale San francesco al campo-Perenzione residui attivi (2006-2010 al 90%, 2011 al 50% e 2012 al 25%)	5,105.00
Comitato Locale Strambino-Acquisto autoambulanza tramite contributo fondazione crt	30,000.00
Comitato Locale Susa-Vincolo tfr per personale dipendente a tempo determinato cri	50,000.00
Comitato Locale Trofarello-Tfr accantonato per personale dipendente civile non di ruolo	15,292.43
Comitato Locale Cannobio-Accantonamento tfr dipendenti cri tempo determinato	50,000.00
Comitato Locale Domodossola-Accantonamento compenso incentivante personale t.d. aa.pp.	180,000.00
Comitato Locale Domodossola-Accantonamento tfr personale a tempo determinato	81,000.00
Comitato Locale Gattinara-Acquisto autoambulanza in sostituzione mezzi vecchi	40,000.00
Comitato Locale Gattinara-Acquisto tensostruttura per ricovero mezzi	15,000.00
Comitato Locale Crescentino-Lavori previsti manutenzione sede	130,000.00
Comitato Locale Crescentino-Perenzione residui attivi 2008, 2009 e 2010	47,260.40
Comitato Locale Fabriano-Acquisto ambulanza	84,000.00
Comitato Locale Fabriano-Nuova sede	300,000.00
Comitato Locale Jesi-Tfr dipendenti t.d. anno 2009	15,000.00
Comitato Locale Jesi-Tfr dipendenti t.d. anno 2010	10,000.00
Comitato Locale Jesi-Tfr dipendenti t.d. anno 2011	16,000.00
Comitato Locale Jesi-Tfr dipendenti t.d. anno 2012	8,000.00
Comitato Locale Osimo-Accantonamento tfr anno 2012	10,888.92
Comitato Locale Osimo-Accantonamento tfr fino al 31.12.2011	83,450.00
Comitato Locale Osimo-Compenso incentivante anno 2012	22,000.00
Comitato Locale Sassoferrato-Tfr personale dipendente a tempo determinato	28,000.00
Comitato Locale Senigallia-Tfr dip. civili tempo determinato e/o compensi incentivazione	80,000.00
Comitato Locale Camerino-Accantonamento tfr 2011	3,050.00
Comitato Locale Camerino-Accantonamento incentivo 2012	2,844.19
Comitato Locale Camerino-Accantonamento tfr 2009	2,862.70
Comitato Locale Camerino-Accantonamento tfr 2010	2,973.00
Comitato Locale Camerino-Accantonamento tfr 2012	3,250.00
Comitato Locale Matelica-Accantonamento tfr anno 2012	20,000.00
Comitato Locale Matelica-Accantonamento tfr al 31/12/2010	20,000.00
Comitato Locale Matelica-Accantonamento tfr anno 2011	12,000.00
Comitato Locale San severino marche-Adeguamento attrezzature	35,000.00
Comitato Locale San severino marche-Costruzione piano di immobile	140,000.00
Comitato Locale Cingoli-Progetto ospedale	9,000.00
Comitato Locale Macerata-Accantonamento incentivo 2012	19,208.37
Comitato Locale Macerata-Accantonamento tfr 2009	13,294.11
Comitato Locale Macerata-Accantonamento tfr 2010	8,738.48

Comitato Locale Macerata-Accantonamento tfr 2011	13.414.12
Comitato Locale Macerata-Accantonamento tfr 2012	16.475.83
Comitato Locale Petriolo-Acquisto automezzi	30.000.00
Comitato Locale Petriolo-Adeguamento locali a norma	35.000.00
Comitato Locale Porto potenza picena-Accantonamento incentivo 2012	4.299.60
Comitato Locale Porto potenza picena-Accantonamento tfr 2011	5.467.10
Comitato Locale Porto potenza picena-Accantonamento tfr 2012	5.525.40
Comitato Locale Sarnano-Accantonamento tfr 2009	5.429.21
Comitato Locale Sarnano-Accantonamento tfr 2010	5.518.12
Comitato Locale Sarnano-Accantonamento tfr 2011	5.828.20
Comitato Locale Sarnano-Accantonamento tfr 2012	5.476.00
Comitato Locale Sarnano-Incentivo 2012	5.688.37
Comitato Locale Visso-Accantonamento incentivo 2012	1.422.00
Comitato Locale Visso-Accantonamento tfr 2009	2.964.08
Comitato Locale Visso-Accantonamento tfr 2010	2.882.76
Comitato Locale Visso-Accantonamento tfr 2011	2.989.59
Comitato Locale Visso-Accantonamento tfr 2012	11.958.36
Comitato Locale Treviglio e geradadda-Accantonamento tfr	41.597.20
Comitato Locale Treviglio e geradadda-Accantonamento irap interinali	44.100.67
Comitato Locale Treviglio e geradadda-Costruzione capannone fara	12.229.82
Comitato Locale Palazzolo sull'oglio-Attivita' socio-assistenziali sezione femminile	5.000.00
Comitato Locale Palazzolo sull'oglio-Copertura mutuo passivo cassa depositi e prestiti	26.779.16
Comitato Locale Palazzolo sull'oglio-Fondo tfr personale civile non di ruolo	16.876.02
Comitato Locale Brescia-Accantonamento tfr	30.000.00
Comitato Locale Brescia-Acquisto mezzi brescia	15.000.00
Comitato Locale Brescia-Acquisto mezzi cellatica	50.000.00
Comitato Locale Brescia-Adeguamento locali	6.582.28
Comitato Locale Brescia-Costruzione nuova sede	84.000.00
Comitato Locale Brescia-Rimborso welfare	25.000.00
Comitato Locale Gardone val trompia-Acquisto nuova ambulanza per servizio emergenza urgenza areu 118	85.500.00
Comitato Locale Gardone val trompia-Acquisto tenda pneumatica per settore attivita' di emergenza	8.500.00
Comitato Locale Gardone val trompia-Adeguamento sede ex-arsenale	13.000.00
Comitato Locale Gardone val trompia-Fondo tfr personale civile non di ruolo	596.00
Comitato Locale Gardone val trompia-Progetto "sportello di ascolto"	720.00
Comitato Locale Lurate caccivio-Cap 240 acquisto immobili	760.000.00
Comitato Locale Lurate caccivio-Cap 256 acquisto automezzi	51.713.35
Comitato Locale Lurate caccivio-Tfr lavoratori dipendenti	350.00
Comitato Locale Uggiate trevano-Cap. 256 acquisto automezzi	80.000.00
Comitato Locale Uggiate trevano-Tfr dipendenti tempo determinato	550.00
Comitato Locale Casalmaggiore-Costruzione nuova sede	200.000.00
Comitato Locale Crema-Accantonamento per ammodernamento e messa in sicurezza sede	60.000.00
Comitato Locale Crema-Accantonamento per progetti in ambito sociale "area 2"	30.000.00
Comitato Locale Crema-Accantonamento tfr	5.000.00
Comitato Locale Crema-Acquisto attrezzature tecnico sanitarie	20.000.00
Comitato Locale Crema-Acquisto automezzi - nuova ambulanza	60.000.00
Comitato Locale Crema-Acquisto impianti attrezzature	40.000.00
Comitato Locale Crema-Acquisto indumenti e dotazioni di sicurezza per il personale	30.000.00
Comitato Locale Crema-Allestimento automezzi - nuova ambulanza	50.000.00
Comitato Locale Pizzighettone-X	0.00
Comitato Locale Lodi-Per spese istituzionali	283.337.15
Comitato Locale Lodi-T.fr. dal 2004 al 31.12.2012 rivisto con nuova normativa	81.181.98
Comitato Locale Lodigiano ovest-Quota c.r.i. socio assistenziale (ex sez femminile)	9.089.98
Comitato Locale Lodigiano ovest-Quota c.r.i. lodigiano cdc sede	156.947.00
Comitato Locale Lodigiano ovest-Quota c.r.i. lodivecchio	9.043.82
Comitato Locale Bresso-Accantonamento tfr 2012	7.500.00

Comitato Locale Bresso-Accantonamento tfr anni precedenti	45,000.00
Comitato Locale Bresso-Accantonamento tfr anno 2011	4,500.00
Comitato Locale Cinisello balsamo-Parte vincolata per tfr	98,000.00
Comitato Locale Cusano milanino-Accantonamento tfr	82,000.00
Comitato Locale Cusano milanino-Accantonamento tfr 2012	5,500.00
Comitato Locale Cusano milanino-Pionieri	2,010.20
Comitato Locale Cusano milanino-Sez. femminile	30,250.00
Comitato Locale Desio-Adeguamento sede	40,000.00
Comitato Locale Desio-Ristrutturazione sede	200,000.00
Comitato Locale Desio-Tfr dipendenti	110,000.00
Comitato Locale Legnano-Accantonamento fondo tfr personale dipendente	250,000.00
Comitato Locale Legnano-Acquisto veicoli e mezzi mobili trainabili	150,000.00
Comitato Locale Legnano-Fondo di riserva per spese impreviste	50,000.00
Comitato Locale Legnano-Ristrutturazione e ampliamento sede comitato di legnano	620,000.00
Comitato Locale Legnano-Somme già vincolate per attività socio-assistenziali	2,417.00
Comitato Provinciale Monza e della Brianza-Attività emergenza	50,000.00
Comitato Provinciale Monza e della Brianza-Infermiere volontarie	3,526.44
Comitato Provinciale Monza e della Brianza-Nuova sede	34,000.00
Comitato Provinciale Monza e della Brianza-Sezione femminile	9,613.55
Comitato Provinciale Monza e della Brianza-Tfr dipendenti	170,000.00
Comitato Locale Nova milanese-Accantonamento trattamento di fine rapporto	12,500.00
Comitato Locale Nova milanese-Acquisto attrezzature e macchinari	20,000.00
Comitato Locale Nova milanese-Acquisto attrezzature e/o programmi informatici	10,000.00
Comitato Locale Nova milanese-Acquisto attrezzature sanitarie	10,000.00
Comitato Locale Nova milanese-Acquisto automezzi	50,000.00
Comitato Locale Nova milanese-Acquisto mobili e arredi per ufficio	15,000.00
Comitato Locale Nova milanese-Trasformazione e allestimento automezzi	40,000.00
Comitato Locale Paderno d'Adda-Accantonamento tfr 2011	15,700.00
Comitato Locale Paderno d'Adda-Accantonamento tfr 2007/2008	33,000.00
Comitato Locale Paderno d'Adda-Accantonamento tfr 2009	15,700.00
Comitato Locale Paderno d'Adda-Accantonamento tfr 2010	15,700.00
Comitato Locale Paderno d'Adda-Accantonamento tfr 2012	5,000.00
Comitato Locale Brugherio-Accantonamento irap feb-ott 2009	16,000.00
Comitato Locale Brugherio-Accantonamento tfr personale non di ruolo	101,000.00
Comitato Locale Lentate sul Seveso-Ristrutturazione sede	40,302.22
Comitato Locale Lentate sul Seveso-Tfr dipendenti	63,000.00
Comitato Locale Groane-Acquisto attrezzatura	18,702.70
Comitato Locale Groane-Acquisto automezzo cri	40,000.00
Comitato Locale Groane-Acquisto mobili e arredi	10,000.00
Comitato Locale Groane-Acquisto uniformi	20,000.00
Comitato Locale Groane-Rimborso tra unità cri per prestito ambulanza	40,000.00
Comitato Locale Muggio-Acquisto divise ord.comm.8/2012	10,000.00
Comitato Locale Muggio-Acquisto mezzi ord. comm.8/2012	5,000.00
Comitato Locale Muggio-Fondo tfr 2007-2011	15,893.51
Comitato Locale Muggio-Fondo tfr ord.comm.8/2012	10,000.00
Comitato Locale Villasanta-Acquisto attrezzature e impianti	75,000.00
Comitato Locale Villasanta-Acquisto attrezzature e programmi informatici	15,000.00
Comitato Locale Villasanta-Acquisto attrezzature sanitarie	15,000.00
Comitato Locale Villasanta-Acquisto automezzi	70,000.00
Comitato Locale Villasanta-Fondo per progetti a sfondo sociale	50,000.00
Comitato Locale Villasanta-Trasformazione automezzi	40,000.00
Comitato Locale Milano est-Accantonamento sezione femminile	2,000.00
Comitato Locale Milano est-Accantonamento tfr 2009-2010-2011	33,000.00
Comitato Locale Milano est-Acquisto attrezzature	10,000.00
Comitato Locale Milano est-Acquisto automezzi	110,000.00

Comitato Locale Milano est-Acquisto materiale e attrezzature	30,000.00
Comitato Locale Le Groane-Misinto-Tfr personale dipendente	116,000.00
Comitato Locale Cormano-Tfr anno 2008-2009	3,000.00
Comitato Locale Cormano-Tfr anno 2010	1,500.00
Comitato Locale Cormano-Tfr anno 2011	1,500.00
Comitato Locale Cast. delle Stiviere-Accantonamento tfr fino 2011	10,456.98
Comitato Locale Casteggio-Accantonamento causa incentivo dipendenti f.ruolo	100,000.00
Comitato Locale Mortara-Cause legali intentate da dipendenti	120,000.00
Comitato Locale Stradella-Avanzo vincolato per le attività socio assistenziali	8,461.06
Comitato Locale Stradella-Oneri compenso incentivante	50,000.00
Comitato Locale Voghera-Accantonamento tfr	257,022.94
Comitato Locale Morbegno-Cap.256 acquisto veicoli e mezzi trainabili	70,000.00
Comitato Locale Morbegno-Cap.257 grandi manutenzioni e trasformazioni di veicoli	90,000.00
Comitato Locale Morbegno-Cap.258 acquisto mobili arredi e macchine d'ufficio	20,000.00
Comitato Locale Morbegno-Cap.265 acquisto di prefabbricati	8,000.00
Comitato Locale Busto Arsizio-Accantonamento fondo mobili	10,548.56
Comitato Locale Busto Arsizio-Accantonamento inail 2012-2013	10,000.00
Comitato Locale Busto Arsizio-Accantonamento irap interinali 2011-2012	21,317.00
Comitato Locale Busto Arsizio-Accantonamento tfr fino 31-12-2012	208,000.00
Comitato Locale Busto Arsizio-Acquisto divise / scarponcini	30,000.00
Comitato Locale Busto Arsizio-Adeguamento/manutenzione sede secondo normativa	341,185.27
Comitato Locale Busto Arsizio-Attività istituzionali	17,000.00
Comitato Locale Busto Arsizio-Fondo autoliquidazione premio inail anni precedenti	29,509.38
Comitato Locale Busto Arsizio-Fondo autoliquidazione premio inail anno 2009	9,401.91
Comitato Locale Saronno-Impegno	0.00
Comitato Locale Saronno-T.f.r. personale dipendente a tempo determinato	125,000.00
Comitato Locale Arenzano-Arenzano - accantonamento tfr dip t.d.	31,350.48
Comitato Locale Arenzano-Arenzano - ripianamento bilancio di previsione 2013	20,000.00
Comitato Locale Bargagli-Bargagli - ripianamento bilancio di previsione 2013	15,550.00
Comitato Locale Campoligure-Campo ligure - accantonamento tfr fiorito emanuele	11,850.77
Comitato Locale Campomorone-Campomorone - aa vincolato per acquisto ambulanza e ristrutturazione sede	88,629.95
Comitato Locale Campomorone-Campomorone - tfr personale civile non di ruolo 2003-2012	51,151.39
Comitato Locale Ceranesi-Ceranesi - accantonamenti tfr personale civile fuori ruolo	6,663.38
Comitato Locale Chiavari-Chiavari - tfr ptd motta eric dal 01/11/2008 al 31/12/2012	7,541.84
Comitato Locale Chiavari-Chiavari - tfr ptd vagnoni andrea dal 01/01/2010 al 30/06/2010	895.87
Comitato Locale Chiavari-Chiavari - allestimento furgone ambulanza oc n° 105/2012	35,870.45
Comitato Locale Chiavari-Chiavari - lavori ripristino solaio oc 103/2012	33,504.76
Comitato Locale Chiavari-Chiavari - tfr ptd casaleggi corrado dal 16/11/2003 al 31/12/2009	11,091.23
Comitato Locale Chiavari-Chiavari - tfr ptd moscatelli marco dal 06/06/2003 al 31/12/2009	11,894.59
Comitato Locale Chiavari-Chiavari - tfr ptd rosatto federica dal 01/01/2010 al 15/05/2011	2,483.11
Comitato Locale Chiavari-Chiavari - tfr ptd roscelli daniel dal 06/06/2003 al 31/12/2009	11,894.59
Comitato Locale Chiavari-Chiavari - tfr ptd taverniti angela dal 23/05/2005 al 31/11/2012	13,773.96
Comitato Locale Chiavari-Chiavari tfr ptd lanzarotti donato dal 01/07/2012 al 31/12/2012	900.74
Comitato Locale Chiavari-Chiavari tfr ptd morielli enrico dal 01/01/2009 al 30/06/2012	6,329.50
Comitato Locale Cicagna-Cicagna - tfr ptd moscatelli marco dal 01/01/2010 al 31/12/2012	5,428.76
Comitato Locale Cogoleto-Cogoleto - tfr fiorito emanuele dal 01/10/2012 al 31/12/2012	447.93
Comitato Locale Cogoleto-Cogoleto - ripianamento bilancio di previsione 2013	41,000.00
Comitato Locale Cogoleto-Cogoleto - tfr costa marco dal 17/09/2004 al 31/12/2012	15,010.65
Comitato Locale Cogoleto-Cogoleto - tfr milazzo fabrizio dal 01/10/2012 al 31/12/2012	447.93
Comitato Locale Lavagna-Lavagna - tfr ptd lanzarotti donato dal 09/06/2003 al 30/06/2012	16,403.14
Comitato Locale Lavagna-Lavagna - tfr ptd morielli enrico dal 01/07/2012 al 31/12/2012	900.74
Comitato Locale Lavagna-Lavagna - tfr ptd schenone sandro dal 01/10/2003 al 31/12/2012	16,743.96
Comitato Locale Sant'olcese-Sant'olcese - tfr personale civile non di ruolo anni 2010/2012	4,060.61
Comitato Locale Uscio-Uscio - ripianamento bilancio di previsione 2013	33,000.00
Comitato Locale Valle Scrivia-Vallescrivia - ripianamento bilancio previsione 2013	13,000.00

Comitato Locale Valle scrivvia-Vallescrivvia - tfr pers.civile non di ruolo 2004/2012	27,370.04
Comitato Locale Santa margherita ligure-S. margherita I. - accantonamento tfr personale civile td	21,534.90
Comitato Locale Sori-Sori - accantonamento tfr vagnoni dal 01/10/2012 al 31/12/2012	447.93
Comitato Locale Davagna-Davagna - realizzazione ambulatorio attrezzature	23,000.00
Comitato Locale Davagna-Davagna - realizzazione ambulatorio opere	88,000.00
Comitato Locale Genova ponente-Genova pon - realizzazione nuova sede prog ex coproma	230,000.00
Comitato Locale Genova ponente-Genova pon - acquisto ambulanze	170,000.00
Comitato Locale Genova ponente-Genova pon - ripianamento bilancio di previsione 2013	65,267.20
Comitato Locale Genova ponente-Genova pon - tfr bontacchio alberto 06/06/2005 31/12/2012	13,705.80
Comitato Locale Genova ponente-Genova pon - tfr carrus fabio dal 02/11/2005 al 31/12/2012	12,970.60
Comitato Locale Genova ponente-Genova pon - tfr cha rosalia dal 15/11/2005 al 21/12/2012	12,907.31
Comitato Locale Genova ponente-Genova pon - tfr milazzo fabrizio dal 01/07/2004 al 30/09/2012	14,932.74
Comitato Locale Genova ponente-Genova pon - tfr vagnoni andrea dal 01/07/2010 al 30/09/2010	443.06
Comitato Locale Cogorno-Cogorno - accantonamento tfr personale civile fuori ruolo	17,795.62
Comitato Locale Genova-Fondazione saturno per attivita' e assistenza	39,245.86
Comitato Locale Genova-Genova loc - fondo per attivita' ii.vv.	2,000.00
Comitato Locale Genova-Genova loc - legato g. borghi per attivita' e assistenza infanzia	400,000.00
Comitato Locale Genova-Genova loc - ripianamento bilancio di previsione 2013	110,000.00
Comitato Locale Genova-Genova loc - tfr cerulli stefania	15,390.42
Comitato Locale Genova-Genova loc - tfr giurgola paolo	6,602.15
Comitato Locale Genova-Genova loc - tfr morielli enrico	8,145.58
Comitato Locale Genova-Genova loc - tfr motta eric	9,421.21
Comitato Locale Genova-Genova loc - tfr riccobono lidia	17,342.82
Comitato Locale Genova-Genova loc - tfr vagnoni andrea	10,107.72
Comitato Locale Rezzoaglio-Rezzoaglio - acquisto mezzo di soccorso	30,000.00
Comitato Locale Bordighera-Bordighera - residuo bilancio ii.vv anni precedenti	425.00
Comitato Locale Bordighera-Bordighera - ripianamento bilancio di previsione 2013 (al netto tfr gia' previsto bp 2013)	57,760.00
Comitato Locale Bordighera-Bordighera - tfr personale civile a tempo det. periodo 01/06/2003 - 31/12/2012	30,926.90
Comitato Locale Diano marina-Diano marina - accantonam. tfr dip. civile a t.det. mamoli alessio (dal 01-06-2003 al 30-06-2012)	16,442.09
Comitato Locale Diano marina-Diano marina - ripianamento bilancio di previsione 2013 (al netto tfr gia' previsto bp 2013)	4,170.00
Comitato Locale Pieve di teco-Pieve di teco - ripianamento bilancio di previsione 2013	42,950.00
Comitato Locale Sanremo-Sanremo - fondi attivita' ii.vv. al 31-12-2012	6,529.07
Comitato Locale Sanremo-Sanremo - fondi per acquisto nuova sede "lascito scornazzani"	51,187.94
Comitato Locale Sanremo-Sanremo - fondi per attivita' comitato femminile	8,318.19
Comitato Locale Sanremo-Sanremo - quota fondi liquidi "eredita' riello"	118,928.48
Comitato Locale Sanremo-Sanremo - ripianamento bilancio di previsione 2013 (al netto tfr gia' previsto bp2013 e spese per sede)	28,999.54
Comitato Locale Sanremo-Sanremo - tfr personale civile a tempo det. periodo 01/06/2003 - 31/12/2012	96,583.25
Comitato Locale Ventimiglia-Ventimiglia - depositi cauzionali su locazioni attive 2011	3,250.00
Comitato Locale Ventimiglia-Ventimiglia - depositi cauzionali su locazioni attive 2012	1,349.09
Comitato Locale Ventimiglia-Ventimiglia - eredita' valassina	75,000.00
Comitato Locale Ventimiglia-Ventimiglia - ripianamento bilancio di previsione 2013 (al netto tfr gia' previsto bp 2013)	41,325.00
Comitato Locale Ventimiglia-Ventimiglia - tfr personale civile a td	55,646.02
Comitato Locale Villaregia-Villaregia - ripianamento bilancio di previsione 2013	6,320.00
Comitato Locale Imperia-Imperia locale - accantonamento tfr dip. civile a t.det. lanza davide (01/06/03 - 31/12/2012) al netto stanziame	2,002.56
Comitato Locale Imperia-Imperia locale - fondi destinati attivita' sezione femminile al 31/12/2012	8,568.78
Comitato Locale Pontedassio-Pontedassio - accantonam. fondi per rifiniture opere nuova sede c.r.i.	45,000.00
Comitato Locale Pontedassio-Pontedassio - ripianamento bilancio di previsione 2013	9,520.00
Comitato Locale Levanto-Levanto - indennita' fine servizio tre dipendenti a td	34,351.08
Comitato Locale Ricco del golfo-Attrezzature varie portezione civile	10,000.00
Comitato Locale Ricco del golfo-Sede cri	360,000.00
Comitato Locale Follo-Follo - acquisto d.p.i. per volontari (divise e calzature cri)	10,000.00
Comitato Locale Follo-Follo - attrezzature per settore a.e. locale	8,000.00
Comitato Locale Follo-Follo - istallazione ponte radio e attrezzature radio	14,000.00
Comitato Locale Follo-Follo - lavori di ordinaria e straordinaria manutenzione dei (follo+s.stefano magra)	20,000.00
Comitato Locale Follo-Follo - rinnovo parco veicolare (ambulanze + vetture)	110,000.00

Comitato Locale Cengio-Cengio - costruzione garage e ristrutturazione sede	44,000.00
Comitato Locale Cengio-Cengio - ripianamento bilancio di previsione 2013	71,705.90
Comitato Locale Loano-Loano - contributo cessione pulmino del albenga	11,500.00
Comitato Locale Millesimo-Millesimo - ripianamento bilancio di previsione 2013	45,827.62
Comitato Locale Vado ligure-Vado ligure - onere per ricorso compenso incentivante n.1 dipendente autista soccorritore	39,000.00
Comitato Locale Varazze-Varazze - acquisto divise e dpi	24,000.00
Comitato Locale Varazze-Varazze - acquisto veicoli trasporto disabili	40,000.00
Comitato Locale Varazze-Varazze - allestimento veicoli ex sequestri	10,000.00
Comitato Locale Varazze-Varazze - ripianamento bilancio di previsione 2013	39,456.00
Comitato Locale Magliolo-Magliolo - ripianamento bilancio di previsione 2013	4,075.00
Comitato Locale Sassello-Sassello - acquisto ambulanza di soccorso delegazione di urbe	10,000.00
Comitato Locale Sassello-Sassello - completamento e rinnovo dotazioni cucina per manifestazioni ed emergenza	31,000.00
Comitato Locale Sassello-Sassello - oneri professionisti per ricostruzione e messa in sicurezza sede sassello	8,200.00
Comitato Locale Sassello-Sassello - ricostruzione e messa in sicurezza sede sassello viale marconi	163,500.00
Comitato Locale Sassello-Sassello - ripianamento bilancio di previsione 2013	28,555.77
Comitato Locale Savona-Savona loc - fondi comitato femminile	32,043.74
Comitato Locale Savona-Savona loc - fondi ispettorato ii.vv.	8,729.68
Comitato Locale Savona-Savona loc - ripianamento bilancio di previsione 2013	12,407.60
Comitato Locale Stella-	0.00
Comitato Locale Anzio - nettuno-Fondo ii.vv.	3,058.65
Comitato Locale Sabatino-Accantonamento fondi per l'anno 2013 in vista di acquisto di nuovi mezzi	2,952.80
Comitato Locale Monfalcone-Tfr personale dipendente	75,000.00
Comitato Locale Gorizia-Lascito pellarini	30,000.00
Comitato Locale Maniago-Acquisto n. 2 ambulanze - oc 41/2012	160,000.00
Comitato Locale Imola-Accantonamento tfr pers.td	12,000.00
Comitato Locale Imola-Compenso incentivante 2012	27,000.00
Comitato Locale Forlimpopoli-berlinoro-Accantonamento fondo tfr pers.dip. td . (2003-2012)	25,000.00
Comitato Locale Cesenatico-F.do accantonamento t.f.r. dipendenti a tempo determinato	35,515.45
Comitato Locale Modena-Acquisto nuova ambulanza	75,000.00
Comitato Locale Modena-Oblazioni vincolate	5,225.00
Comitato Locale Modena-Socio assistenziale	22,775.19
Comitato Locale Finale emilia-Acquisto automezzi	69,000.00
Comitato Locale Fidenza-Accantonamento tfr	1,800.00
Comitato Locale Fidenza-Compenso incentivante 2012	7,000.00
Comitato Locale Scandiano-Accantonamento tfr pers.td	43,000.00
Comitato Locale Scandiano-Compenso incentivante 2012	20,000.00
Comitato Locale Carpineti-Acquisto automezzi	82,622.65
Comitato Locale Carpineti-Acquisto sede	250,000.00
Comitato Locale Correggio-Accantonamento fondo tfr pers. td	16,500.00
Comitato Locale Correggio-Compenso incentivante 2012	6,000.00
Comitato Locale Pompei-Automezzo tecnico fiat doppio	20,000.00
Comitato Locale Pompei-Defibrillatori	3,250.00
Comitato Locale Pompei-Divise complete dpi	5,000.00
Comitato Locale Frattamaggiore-Acquisto ambulanza	40,000.00
Comitato Locale Frattamaggiore-Vincolo per progetto giovani frattaminore	6,000.00
Comitato Locale Gioia tauro-Spese manutenzione automezzi	1,000.00
Comitato Locale Penne-Quota t.f.r. anno 2012	425.07
Totale PARTE VINCOLATA	90,168,490.61

SITUAZIONE FINANZIARIA

ENTRATE

Entrate correnti	450,746,611.75
Entrate in conto capitale	8,388,139.83
Entrate per gestioni speciali	0.00
Entrate per partite di giro	188,578,861.95
Totale ENTRATE	647,713,613.53

USCITE

Uscite correnti	428,302,686.44
Uscite in conto capitale	46,254,805.75
Uscite per gestioni speciali	0.00
Uscite per partite di giro	188,578,861.95
Totale USCITE	663,136,354.14

SVILUPPO DELLA SITUAZIONE AMMINISTRATIVA

AVANZO / DISAVANZO AMMINISTRATIVO ANNO PRECEDENTE	131,044,066.08
AVANZO / DISAVANZO FINANZIARIO ANNO CORRENTE	-15,422,740.61
VARIAZIONI ATTIVE SULLA GESTIONE DEI RESIDUI	11,495,524.11
VARIAZIONI PASSIVE SULLA GESTIONE DEI RESIDUI	-10,348,488.70
AVANZO / DISAVANZO AMMINISTRATIVO ANNO CORRENTE	116,768,360.88

LENCO DEI COMITATI CUI IL PROSPETTO SI RIFERISCE: COMITATO CENTRALE, C.R. ABRUZZO, C.P. L'AQUILA, C.L. AVEZZANO, C.L. SULMONA, C.L. CARSOLI, C.L. AQUILA, P. CHIETI, C.L. LANCIANO, C.L. VASTO, C.L. CHIETI, C.P. PESCARA, C.L. PENNE, C.L. CEPAGATTI, C.L. PESCARA, C.P. TERAMO, C.L. TERAMO, C.L. ROSETO, C.L. JULIANOVA, C.R. BASILICATA, C.P. MATERA, C.P. POTENZA, C.L. OFANTO, C.L. MELFI, C.L. VULTURE, C.L. BRADANO, C.L. NOCE, C.R. CALABRIA, C.P. COSENZA, C.L. OSSANO, C.L. ACRÌ, C.L. CASTROVILLARI, C.P. CATANZARO, C.L. LAMEZIA TERME, C.P. CROTONE, C.L. SANTA SEVERINA, C.P. REGGIO CALABRIA, C.L. DELIANUOVA, C.L. NOIA TAURO, C.P. VIBO VALENTIA, C.R. CAMPANIA, C.P. AVELLINO, C.L. ARIANO IRPINO, C.P. BENEVENTO, C.P. CASERTA, C.L. AURUNCO, C.L. CASERTA NORD, C.P. NAPOLI, C.L. POMPEI, C.L. FRATTAMAGGIORE, C.L. ERCOLANO, C.L. NAPOLI NORD, C.L. PORTICI, C.P. SALERNO, C.L. SERRE, C.L. AGROPOLI E DEL CILENTO, C.L. COSTA MOLFIDATA, C.L. SAPRI, C.L. SALERNO, C.R. EMILIA-ROMAGNA, C.P. BOLOGNA, C.L. IMOLA, C.P. FERRARA, C.P. FORLÌ, C.L. FORLIMPOPOLI-BERTINORO, C.L. CESENATICO, C.L. CESENA, C.P. MODENA, C.L. CARPI, C.L. SASSUOLO, C.L. MODENA, C.L. FINALE EMILIA, C.L. PRIGNANO SULLA SECCHIA, C.P. PIACENZA, C.P. PARMA, C.L. FIDENZA, C.L. PONTE TARO, C.L. BEDONIA, C.L. SAN SECONDO, C.L. SORAGNA, C.L. SORBOLO, C.L. FONTANELLATO, C.L. MEDESANO, C.L. PALANZANO, C.L. SCURANO, C.L. TIZZANO, C.L. DI PARMA, C.P. RAVENNA, C.L. FAENZA, C.L. LUGO, C.L. CERVIA, C.P. REGGIO EMILIA, C.L. CASINA, C.L. CASTELLARANO, C.L. QUATTRO CASTELLA, C.L. GUASTALLA, C.L. RUBIERA, C.L. SCANDIANO, C.L. CARPINETI, C.L. CANOSSA, C.L. CORREGGIO, C.L. REGGIO EMILIA, C.L. NOVELLARA, C.L. TOANO, C.L. FABBRICO, C.P. RIMINI, C.L. ATTOLICA, C.L. MORCIANO ROMAG., C.L. RICCIONE, C.R. FRIULI VENEZIA GIULIA, C.P. GORIZIA, C.L. MONFALCONE, C.L. GORIZIA, C.P. PORDENONE, C.L. MANIAGO, C.L. ASARSA DELLA DELIZIA, C.L. S.VITO AL TAGLIAM., C.P. TRIESTE, C.P. UDINE, C.L. PALMANOVA, C.R. LAZIO, C.P. FROSINONE, C.L. PALIANO, C.L. CASSINO, C.P. LATINA, C.L. PRILIA, C.L. FONDI, C.L. ITRI, C.P. RIETI, C.P. ROMA, C.L. ALLUMIERE, C.L. ANZIO-NETTUNO, C.L. CIVITAVECCHIA, C.L. VALLE DELL'ANIENE, C.L. TOLFA, C.L. VELLETRI, C.L. TUSCOLO, C.L. SABATINO, C.L. COLLI ALBANI, C.L. BELLEGRA, C.L. CIAMPINO, C.L. FIUMICINO, C.L. FORMELLO, C.L. LADISPOLI CERVETERI, C.L. MORLUPO, C.L. SEVERA S. MARINELLA, C.L. GUIDONIA-MONTECELIO, C.L. COLLEFERRO, C.L. ROMA, C.L. NOMBENTUM, C.L. SABINA ROMANA, C.L. POMEZIA, C.L. ARICCIA GENZANO ANUVIO, C.L. MONTI PRENESTINI, C.L. MUNICIPIO VIII DI ROMA, C.L. MUNICIPIO XII DI ROMA, C.L. MUNICIPIO XI, XV e XVI RM, C.L. MUNICIPIO V DI ROMA, C.L. MUNICIPIO I-VII DI ROMA, C.L. MUNICIPIO XIII DI ROMA, C.L. MUN. 17°-18°-19° ROMA, C.L. MUNICIPIO XX DI ROMA, C.P. VITERBO, C.L. TARQUINIA, C.L. NEPI, C.L. ACQUAPENDENTE, C.L. ROCENO, C.L. BAGNOREGIO, C.L. CANINO CELLERE, C.L. CAPRANICA, C.L. CARBOGNANO, C.L. CIVITA CASTELLANA, C.L. CIVITELLA D'AGLIANO, C.L. MONTE ROMANO, C.L. ORTE, C.L. RONCIGLIONE, C.L. SORIANO, C.L. VIGNANELLO, C.R. LIGURIA, C.P. GENOVA, C.L. ARENZANO, C.L. BARGAGLI, C.L. CAMPOLIGURE, C.L. CAMPOMORONE, C.L. ERANESI, C.L. CHIAVARI, C.L. CICAGNA, C.L. COGOLETO, C.L. GATTORNA, C.L. LAVAGNA, C.L. MASONE, C.L. RAPALLO, C.L. RIVA TRIGOSO, C.L. ROSSIGLIONE, C.L. ANTOLCESE, C.L. SERRA RICCO, C.L. USCIO, C.L. VALLE SCRIVIA, C.L. SANTA MARGHERITA LIGURE, C.L. SORI, C.L. TORRIGLIA, C.L. DAYAGNA, C.L. GENOVA PONENTE, C.L. COGORNO, C.L. GENOVA, C.L. REZZOAGLIO, C.L. STEFANO D'AVETO, C.P. IMPERIA, C.L. BORDIGHERA, C.L. DIANO MARINA, C.L. PIEVE DI TECO, C.L. SANREMO, C.L. ENTIMIGLIA, C.L. VILLAREGIA, C.L. TAGGIA, C.L. IMPERIA, C.L. PONTEDASSIO, C.P. LA SPEZIA, C.L. LEVANTO, C.L. RICCO DEL GOLFO, C.L. FOLLO, C.P. SAVONA, C.L. ENGIO, C.L. CERIALE, C.L. LOANO, C.L. MILLESIMO, C.L. TOIRANO, C.L. VADO LIGURE, C.L. VARAZZE, C.L. MAGLIOLO, C.L. SASSELLO, C.L. SAVONA, C.L. STELLA, C.R. OMBARDIA, C.P. MONZA E DELLA BRIANZA, C.L. DESIO, C.L. NOVA MILANESE, C.L. BRUGHERIO, C.L. LENTATE SUL SEVESO, C.L. MUGGIO', C.L. VILLASANTA, C.L. ALTE ROANE-MISINTO, C.P. BERGAMO, C.L. TREVIGLIO E GERADADDA, C.L. BERGAMO O V. IMAGNA, C.L. CARAVAGGIO, C.P. BRESCIA, C.L. PALAZZOLO SULL'OGGIO, C.L. RESCIA, C.L. CALVISANO, C.L. GARDONE VAL TROMPIA, C.L. GHEDI, C.P. COMO, C.L. CANTU', C.L. LIPOMO, C.L. LURATE CACCIVIO, C.L. MENAGGIO, C.L. MONTORFANO, C.L. UGGIATE TREVANO, C.L. BASSO LARIO, C.L. CERMENATE, C.L. COMO, C.L. DOMASO, C.L. GRANDATE, C.L. LOMAZZO, C.L. SAN FERMO DELLA ATTAGLIA, C.L. TRIANGOLO LARIANO, C.P. CREMONA, C.L. CASALMAGGIORE, C.L. CREMA, C.L. PIZZIGHETTONO, C.L. CREMONA, C.P. LECCO, C.L. CASATENOVIO, C.L. OLICO, C.L. LECCO, C.L. MERATE, C.L. VALMADRERA, C.P. LODI, C.L. CODOGNO, C.L. LODI, C.L. LODIGIANO OVEST, C.P. MILANO, C.L. BRESSO, C.L. CINISELLO BALSAMO, C.L. CUSANO MILANINO, C.L. LAINATE, C.L. LEGNANO, C.L. PADERNO DUGNANO, C.L. SESTO S. GIOVANNI, C.L. MILANO, C.L. GROANE, C.L. SAN DONATO MILANESE, C.L. MILANO EST, C.L. CORMANO, C.P. MANTOVA, C.L. CAST. DELLE STIVIERE, C.P. PAVIA, C.L. CASTEGGIO, C.L. MORTARA, C.L. STRADELLA, C.L. VIGEVANO, C.L. VOGHERA, C.L. AMBOLO', C.L. CASORATE PRIMO, C.L. PAVIA, C.L. MEDE E VALLE LOMELLINA, C.P. SONDRIO, C.L. MORBEGNO, C.P. VARESE, C.L. BUSTO ARSIZIO, C.L. GALLARATE, C.L. UINO, C.L. SARONNO, C.L. MEDIO VERBANO, C.L. VALCERESIO, C.L. VARESE, C.R. MARCHE, C.P. FERMO, C.P. ANCONA, C.L. FABRIANO, C.L. JESI, C.L. OSIMO, C.L. ASSOFERRATO, C.L. SENIGALLIA, C.L. LORETO, C.L. CASTELPLANIO, C.L. CHIARAVALLE, C.P. ASCOLI PICENO, C.L. SAN BENEDETTO DEL TRONTO, C.L. ASCOLI PICENO, C.L. BILLINI, C.P. MACERATA, C.L. CAMERINO, C.L. MATELICA, C.L. SAN SEVERINO MARCHE, C.L. TOLENTINO, C.L. CINGOLI, C.L. MACERATA, C.L. PETRIOLO, C.L. PORTO OTENZA PICENA, C.L. SARNANO, C.L. VISSO, C.P. PESARO E URBINO, C.L. CAGLI, C.L. FOSSOMBRONE, C.L. MONDOLFO-MAROTTA, C.L. URBINO, C.L. FERMIGNANO, C.L. ERGOLA, C.L. PESARO, C.L. SANT'ANGELO IN VADO, C.L. MONTELABATE, C.R. MOULISE, C.P. CAMPOBASSO, C.P. ISERNIA, C.R. PIEMONTE, C.P. ALESSANDRIA, C.L. ACQUI ERME, C.L. CASALE MONFERRATO, C.L. GAVI LIGURE, C.L. NOVI LIGURE, C.L. SERRAVALLE SCRIVIA, C.L. TORTONA, C.L. VIGNOLE BORBERA, C.L. SAN SALVATORE MONFERRATO, C.P. ASTI, C.L. CANELLI, C.L. MONTEGROSSO D'ASTI, C.L. SAN DAMIANO D'ASTI, C.L. VILLANOVA D'ASTI, C.L. COCCONATO, C.L. ISOLA D'ASTI, C.L. MONALE, C.P. BIELLA, C.L. CAVAGLIA, C.L. COSSATO, C.P. CUNEO, C.L. ALBA, C.L. BORGOS. DALMAZZO, C.L. BRA, C.L. MONDOVI', C.L. MONESIGLIO, C.L. RACCONIGI, C.L. CUNEO, C.L. CARAGLIO, C.L. BUSCA, C.L. DRONERO, C.L. LIMONE PIEMONTE, C.L. MELLE, C.L. MORETTA, C.L. PEVERAGNO, C.L. SAMPEYRE, C.L. SAVIGLIANO, C.L. SOMMARIVA OSO, C.L. ALLESTURA, C.P. NOVARA, C.L. ARONA, C.L. BORGOMANERO, C.L. GALLIATE, C.L. OLEGGIO, C.L. TRECATE, C.L. NOVARA, C.P. TORINO, C.L. AGLIE', C.L. 'ENASCO, C.L. CARMAGNOLA, C.L. CASTELLAMONTE, C.L. CHIERI, C.L. CHIVASSO, C.L. FIANO, C.L. GASSINO TORINESE, C.L. GIAYENO, C.L. IVREA, C.L. LEINI', C.L. RONCALIERI, C.L. NICHELINO, C.L. RIVAROLO CANAVESE, C.L. RIVOLI, C.L. S. GIORGIO CANAVESE, C.L. SANTENA, C.L. SETTIMO TORINESE, C.L. TORRE PELLICE, C.L. VALLI D'LANZO, C.L. VIGONE, C.L. VILLARDORA, C.L. VIDRACCO, C.L. BARDONECCHIA, C.L. CARIGNANO, C.L. CUORGNE', C.L. DRUENTO, C.L. LAURIANO, C.L. MONTANARO, C.L. MOSSASCO, C.L. POIRINO, C.L. PONT CANAVESE, C.L. SAN FRANCESCO AL CAMPO, C.L. SETTIMO VITTONO, C.L. STRAMBINO, C.L. SUSA, C.L. TROFARELLO, C.L. MAPPANO, C.L. AIRASCA, C.P. VERBANIA, C.L. CANNOBIO, C.L. DOMODOSSOLA, C.L. STRESA, C.P. VERCELLI, C.L. BORGOSIESA, C.L. GATTINARA, C.L. CRESCENTINO, C.R. PUGLIA, C.P. ARLETTA ANDRIA E TRANI, C.P. BARI, C.L. GIOIA DEL COLLE, C.P. BRINDISI, C.L. FASANO, C.L. CAROVIGNO, C.L. CISTERNINO, C.P. FOGGIA, C.L. CERIGNOLA, C.P. LECCE, C.L. CASARANO, C.P. TARANTO, C.R. SARDEGNA, C.P. CAGLIARI, C.P. NUORO, C.P. ORISTANO, C.L. BOSA, C.P. SASSARI, C.L. OLBIA, C.R. SICILIA, C.P. AGRIGENTO, C.P. ALTANISSETTA, C.L. GELA, C.P. CATANIA, C.L. ACIREALE, C.L. CALATINO SUD SIMETO, C.L. CATANIA HINTERLAND, C.L. JONICO GIARRE, C.P. ENNA, C.P. MESSINA, C.P. PALERMO, C.P. RAGUSA, C.P. SIRACUSA, C.P. TRAPANI, C.L. MARSALA, C.L. ALCAMO, C.R. TOSCANA, C.P. AREZZO, C.L. BIBBIENA, C.L. FOIANO DELLA CHIANA, C.L. MONTE AN SAVINO, C.L. SANSEPOLCRO, C.L. STIA, C.L. CASTIGLION FIORENTINO, C.L. CHIUSI DELLA VERNIA, C.P. FIRENZE, C.L. BAGNO A RIPOLI, C.L. CERTALDO, C.L. UCCECHIO, C.L. GREVE IN CHIANTI, C.L. INCISA VALDARNO, C.L. RIGNANO SULL'ARNO, C.L. SCANDICCI, C.L. STRADA IN CHIANTI, C.L. FIRENZE, PRESIDIO TORRIGIANI, C.P. GROSSETO, C.L. CAPALBIO, C.L. CASTELL'AZZARA, C.L. CASTIGLIONE DELLA PESCAIA, C.L. FOLLONICA, C.L. GAVORRANO, C.L. MONTE ARGENTARIO, C.L. MONTIERI, C.L. ORBETELLO, C.L. PITTIGLIANO, C.L. RAVI, C.L. RIBOLLA, C.L. SCARLINO, C.L. MONTEROTONDO MARITTIMO, C.P. LIVORNO, C.L. DONORATICO, C.L. PIOMBINO, C.L. SAN INCENZO, C.L. SUVERETO, C.L. VENTURINA, C.L. LIVORNO, C.L. RIO NELL'ELBA, C.L. ROSSIGNANO SOLVAY, C.P. LUCCA, C.L. BAGNI DI LUCCA, C.L. VIAREGGIO, C.L. UCCA, C.L. VILLA BASILICA, C.P. MASSA, C.L. MASSA, C.L. ALBIANO MAGRA, C.P. PISA, DELEGAZIONE CANNETO, C.L. CASCIANA TERME, C.L. FAUGLIA, C.L. MONTECATINI, C.L. DI CECINA, C.L. SAN FREDIANO A SETTIMO, C.L. ULIVETO TERME, C.L. GUARDISTALLO, C.L. PONTASSERCHIO, C.L. CASTELFRANCO DI SOTTO, C.L. PONTE A EGOLA, C.L. OSTERRA, C.L. SANTA LUCE, C.P. PRATO, C.L. VERNIO, C.P. PISTOIA, C.L. MONSUMMANO TERME, C.L. PESCIA, C.L. PIANA PISTOIESE, C.L. SAN MARCELLO PISTOIESE, C.L. OSTOIA-CIREGLIO, C.P. SIENA, C.R. TRENTO ALTO ADIGE, C.P. BOLZANO, C.P. TRENTO, C.L. ROVERETO, C.L. VIGO DI FASSA, C.L. ALTIPIANI, C.R. UMBRIA, C.P. PERUGIA,

'L. ASSISI, C.L. CITTA' DI CASTELLO, C.L. FOLIGNO, C.L. GUBBIO, C.L. BASTIA UMBRA, C.L. DERUTA TORGIANO, C.L. SPELLO, C.L. TODI, C.L. VALFABBRICA, C.L. ALNESTORE, C.L. CORCIANO, C.L. GUALDO TADINO, C.L. SPOLETO, C.L. MASSA MARTANA, C.P. TERNI, C.L. ORVIETO, C.L. AVIGLIANO UMBRO, C.L. GUARDEA ALVIANO, 'R. VAL D'AOSTA, C.R. VENETO, C.P. BELLUNO, C.P. PADOVA, C.L. SELVAZZANO DENTRO, C.P. ROVIGO, C.P. TREVISO, C.L. CONEGLIANO, C.P. VENEZIA, C.L. ORTOGRUARO, C.P. VICENZA, C.L. BASSANO DEL GRAPPA, C.L. SCHIO, C.L. THIENE, C.L. VALDAGNO, C.P. VERONA

Croce Rossa Italiana

Rendiconto decisionale regionalizzato 2012

Croce Rossa Italiana
Rendiconto decisionale regionalizzato 2012

	Lazio	Liguria	Lombardia	Marche	Molise	Piemonte	Puglia
AVANZO DI AMMINISTRAZIONE	0,00	7.588.593,49	13.524.244,35	5.099.739,09	53.874,67	21.402.490,80	1.933.249,76
TITOLO I - ENTRATE CORRENTI							
ENTRATE CONTRIBUTIVE							
Aliquate contributive a carico dei datori di lavoro e/o degli iscritti	160.425,44	173.256,00	304.412,84	80.988,88	11.978,00	263.209,74	70.936,08
Quote di partecipazione degli iscritti all'onere di specifiche gestioni	810,00	1.310,00	580,00	0,00	180,00	2.076,00	2.100,00
TOTALE ENTRATE CONTRIBUTIVE	161.235,44	174.566,00	304.992,84	80.988,88	12.158,00	265.285,74	73.036,08
ENTRATE DERIVANTI DA TRASFERIMENTI CORRENTI							
Trasferimenti da parte dello Stato	56.200,00	0,00	0,00	0,00	0,00	0,00	0,00
Trasferimenti da parte delle Regioni	2.000,00	90.685,71	3.046,00	240,00	0,00	37.000,00	0,00
Trasferimenti da parte dei Comuni e delle Province	414.396,23	141.667,27	387.730,15	66.930,00	0,00	268.901,35	6.407,28
Trasferimenti da parte di altri Enti del settore pubblico	935.794,39	480.326,81	551.598,71	180.697,50	105.550,00	960.735,07	418.897,54
Trasferimenti da parte di Enti ed Istituzioni	58.212,28	275.557,85	173.042,46	5.480,00	0,00	281.003,56	1.244,12
Altri trasferimenti	146.112,10	194.251,87	200.140,61	42.918,11	3.950,00	330.125,80	26.755,62
TOTALE ENTRATE DERIVANTI DA TRASFERIMENTI CORRENTI	1.612.715,00	1.182.489,51	1.315.557,93	296.265,61	109.500,00	1.877.765,78	453.304,56
ALTRE ENTRATE							
Entrate derivanti dalla vendita di beni e dalla prestazione di servizi	19.209.630,88	8.480.351,51	44.989.054,06	7.901.360,97	81.120,70	36.539.969,28	7.432.198,71
Redditi e proventi patrimoniali	118.154,21	223.678,93	373.899,87	31.512,98	1.027,00	129.937,38	35.962,35
Poste correttive e compensative di spese correnti	1.978.085,51	1.031.669,07	1.897.538,14	212.033,98	4.747,35	1.689.491,50	14.187,31
Entrate non classificabili in altre voci	394.211,60	979.400,53	3.657.588,86	921.860,18	4.084,95	1.478.841,83	122.015,84
TOTALE ALTRE ENTRATE	21.700.082,20	10.715.100,04	50.918.080,93	9.066.768,11	90.980,00	39.838.239,99	7.604.364,21
TOTALE TITOLO I - ENTRATE CORRENTI	23.474.032,64	12.072.155,55	52.538.631,70	9.444.022,60	212.638,00	41.981.291,51	8.130.704,85
TITOLO II - ENTRATE IN CONTO CAPITALE							
ENTRATE PER ALIENAZIONE DI BENI PATRIMONIALI E RISCOSSIONE							
DI DEBITI							
Alienazione di immobili e diritti reali	0,00	0,00	1.306,00	158,00	0,00	0,00	0,00
Alienazione di immobilizzazioni tecniche	0,00	0,00	1.852,89	0,00	350,00	0,00	0,00
Realizzo di valori mobiliari	0,00	0,00	0,00	0,00	0,00	0,00	0,00
Riscossione di crediti	411,91	13.227,09	1.710,50	0,00	1.300,00	14.486,66	0,00
TOTALE ENTRATE PER ALIENAZIONE DI BENI PATRIMONIALI E RISCOSSIONE DI DEBITI	411,91	13.227,09	4.869,39	158,00	1.650,00	14.486,66	0,00
ENTRATE DERIVANTI DA TRASFERIMENTI CORRENTI IN CONTO CAPITALE							

Croce Rossa Italiana
Rendiconto decisionale regionalizzato 2012

	Sardegna	Sicilia	Toscana	Trentino alto adige	Umbria	Val d'aosta	Veneto
AVANZO DI AMMINISTRAZIONE	568.849,21	1.893.339,70	2.304.693,97	0,00	0,00	281.165,72	3.673.823,42
TITOLO I - ENTRATE CORRENTI							
ENTRATE CONTRIBUTIVE							
Aliquote contributive a carico dei datori di lavoro e/o degli iscritti	28.551,00	87.445,00	379.511,85	53.317,00	36.378,00	3.208,00	87.280,00
Quote di partecipazione degli iscritti all'onere di specifiche gestioni	3.488,00	1.800,00	1.484,00	0,00	350,00	26,00	150,00
TOTALE ENTRATE CONTRIBUTIVE	32.039,00	89.245,00	380.995,85	53.317,00	36.728,00	3.234,00	87.430,00
ENTRATE DERIVANTI DA TRASFERIMENTI CORRENTI							
Trasferimenti da parte dello Stato	0,00	0,00	232.481,30	0,00	3.000,00	0,00	0,00
Trasferimenti da parte delle Regioni	0,00	0,00	340.694,58	0,00	5.000,00	0,00	0,00
Trasferimenti da parte dei Comuni e delle Province	6.412,51	41.349,33	183.350,59	264.120,02	20.169,25	0,00	53.370,39
Trasferimenti da parte di altri Enti del settore pubblico	499.754,39	1.660.989,24	1.839.623,34	278.983,85	114.600,00	3.250,00	1.172.624,99
Trasferimenti da parte di Enti ed Istituzioni	381,52	2.325,00	299.263,55	24.371,23	38.461,00	0,00	82.211,54
Altri trasferimenti	0,00	23.900,00	306.869,26	496.072,10	12.000,00	0,00	106.901,55
TOTALE ENTRATE DERIVANTI DA TRASFERIMENTI CORRENTI	506.548,42	1.728.563,57	3.204.284,62	1.063.547,20	193.230,25	3.250,00	1.415.108,47
ALTRE ENTRATE							
Entrate derivanti dalla vendita di beni e dalla prestazione di servizi	573.888,48	2.961.697,22	14.245.294,28	6.534.729,22	3.058.717,78	827.543,11	3.750.436,47
Redditi e proventi patrimoniali	3.483,14	4.630,80	299.707,53	63.242,56	11.001,43	11,41	112.221,16
Poste correttive e compensative di spese correnti	19.167,89	110.116,58	1.562.997,87	23.477,62	98.529,64	7.241,50	123.842,03
Entrate non classificabili in altre voci	53.915,44	128.683,19	1.640.131,46	196.880,86	182.694,53	16.816,25	552.792,26
TOTALE ALTRE ENTRATE	650.454,95	3.205.127,79	17.748.131,14	6.818.330,26	3.350.943,38	851.612,27	4.539.291,92
TOTALE TITOLO I - ENTRATE CORRENTI	1.189.042,37	5.022.936,36	21.333.411,61	7.935.194,46	3.580.901,63	858.096,27	6.041.830,39
TITOLO II - ENTRATE IN CONTO CAPITALE							
ENTRATE PER ALIENAZIONE DI BENI PATRIMONIALI E RISCOSSIONE DI DEBITI							
Alienazione di immobili e diritti reali	0,00	317.000,00	0,00	0,00	0,00	0,00	0,00
Alienazione di immobilizzazioni tecniche	0,00	0,00	0,00	0,00	0,00	0,00	0,00
Realizzo di valori mobiliari	0,00	0,00	0,00	0,00	0,00	0,00	0,00
Riscossione di crediti	0,00	0,00	358,00	100,00	0,00	0,00	226,00
TOTALE ENTRATE PER ALIENAZIONE DI BENI PATRIMONIALI E RISCOSSIONE DI DEBITI	0,00	317.000,00	358,00	100,00	0,00	0,00	226,00
ENTRATE DERIVANTI DA TRASFERIMENTI CORRENTI IN CONTO CAPITALE							
	0,00	317.000,00	358,00	100,00	0,00	0,00	226,00

Croce Rossa Italiana
Rendiconto decisionale regionalizzato 2012

	Totale generale	
AVANZO DI AMMINISTRAZIONE	148.178.940,67	
TITOLO I - ENTRATE CORRENTI		
ENTRATE CONTRIBUTIVE		
Aliquote contributive a carico dei datori di lavoro e/o degli iscritti	2.213.361,94	
Quote di partecipazione degli iscritti all'onere di specifiche gestioni	18.888,40	
TOTALE ENTRATE CONTRIBUTIVE	2.232.250,34	
ENTRATE DERIVANTI DA TRASFERIMENTI CORRENTI		
Trasferimenti da parte dello Stato	163.239.039,39	
Trasferimenti da parte delle Regioni	3.227.662,42	
Trasferimenti da parte dei Comuni e delle Province	2.242.349,26	
Trasferimenti da parte di altri Enti del settore pubblico	12.235.138,53	
Trasferimenti da parte di Enti ed Istituzioni	1.697.638,55	
Altri trasferimenti	2.489.092,38	
TOTALE ENTRATE DERIVANTI DA TRASFERIMENTI CORRENTI	185.130.920,53	
ALTRE ENTRATE		
Entrate derivanti dalla vendita di beni e dalla prestazione di servizi	198.608.982,04	
Redditi e proventi patrimoniali	2.231.403,54	
Poste correttive e compensative di spese correnti	47.591.909,04	
Entrate non classificabili in altre voci	14.951.146,26	
TOTALE ALTRE ENTRATE	263.383.440,88	
TOTALE TITOLO I - ENTRATE CORRENTI	430.746.611,75	
TITOLO II - ENTRATE IN CONTO CAPITALE		
ENTRATE PER ALIENAZIONE DI BENI PATRIMONIALI E RISCOSSIONE DI DEBITI		
Alienazione di immobili e diritti reali	1.520.093,95	
Alienazione di immobilizzazioni tecniche	2.233,14	
Realizzo di valori mobiliari	0,00	
Riscossione di crediti	41.420,16	
TOTALE ENTRATE PER ALIENAZIONE DI BENI PATRIMONIALI E RISCOSSIONE DI DEBITI	1.563.747,25	
ENTRATE DERIVANTI DA TRASFERIMENTI CORRENTI IN CONTO CAPITALE		

Croce Rossa Italiana
Rendiconto decisionale regionalizzato 2012

	Comitato Centrale	Abruzzo	Basilicata	Calabria	Campania	Emilia-romagna	Friuli venezia giulia
<i>Entrate derivanti da trasferimenti dello Stato</i>	0,00	0,00	0,00	0,00	0,00	0,00	0,00
<i>Trasferimenti delle Regioni</i>	0,00	0,00	0,00	0,00	0,00	0,00	0,00
<i>Trasferimenti da Comuni e Province</i>	0,00	0,00	0,00	66.045,32	0,00	0,00	0,00
<i>Trasferimenti da altri enti del settore pubblico</i>	0,00	0,00	0,00	7.700,00	0,00	251.059,43	0,00
TOTALE ENTRATE DERIVANTI DA TRASFERIMENTI CORRENTI IN CONTO CAPITALE	0,00	0,00	0,00	73.745,32	0,00	251.059,43	0,00
ACCENSIONE DI PRESTITI							
<i>Assunzione di mutui</i>	0,00	0,00	0,00	0,00	0,00	0,00	0,00
<i>Assunzione di altri debiti finanziari</i>	3.500.000,00	0,00	0,00	0,00	0,00	0,00	294.544,00
<i>Emissione di obbligazioni</i>	0,00	0,00	0,00	0,00	0,00	0,00	0,00
TOTALE ACCENSIONE DI PRESTITI	3.500.000,00	0,00	0,00	0,00	0,00	0,00	294.544,00
TOTALE TITOLO II - ENTRATE IN CONTO CAPITALE	4.701.629,95	0,00	0,00	73.745,32	0,00	251.089,68	304.144,00
TITOLO III - GESTIONI SPECIALI							
<i>Gestioni speciali</i>	0,00	0,00	0,00	0,00	0,00	0,00	0,00
TOTALE TITOLO III - GESTIONI SPECIALI	0,00	0,00	0,00	0,00	0,00	0,00	0,00
TITOLO IV - PARTITE DI GIRO							
<i>ENTRATE AVENTI NATURA DI PARTITE DI GIRO</i>							
<i>Partite di giro</i>	88.565.871,50	1.314.798,15	38.784,16	200.076,47	1.142.661,19	3.788.619,21	917.017,63
TOTALE ENTRATE AVENTI NATURA DI PARTITE DI GIRO	88.565.871,50	1.314.798,15	38.784,16	200.076,47	1.142.661,19	3.788.619,21	917.017,63
TOTALE TITOLO IV - PARTITE DI GIRO	88.565.871,50	1.314.798,15	38.784,16	200.076,47	1.142.661,19	3.788.619,21	917.017,63
TOTALE ENTRATE (TIT.I.TIT.II.TIT.III.TIT.IV)	310.478.585,30	5.593.588,98	649.824,57	2.057.179,66	6.888.459,93	26.004.179,00	6.558.341,63
AVANZO DI AMMINISTRAZIONE UTILIZZATO							
TOTALE GENERALE ENTRATE	310.478.585,30	5.593.588,98	649.824,57	2.057.179,66	6.888.459,93	26.004.179,00	6.558.341,63

Croce Rossa Italiana
Rendiconto decisionale regionalizzato 2012

	Lazio	Liguria	Lombardia	Marche	Molise	Piemonte	Puglia
<i>Entrate derivanti da trasferimenti dello Stato</i>	0,00	0,00	0,00	0,00	0,00	0,00	0,00
<i>Trasferimenti delle Regioni</i>	0,00	0,00	0,00	0,00	0,00	0,00	0,00
<i>Trasferimenti da Comuni e Province</i>	0,00	0,00	0,00	0,00	0,00	0,00	0,00
<i>Trasferimenti da altri enti del settore pubblico</i>	0,00	56.823,45	229.922,72	18.198,00	0,00	502.050,92	0,00
TOTALE ENTRATE DERIVANTI DA TRASFERIMENTI CORRENTI IN CONTO CAPITALE	0,00	56.823,45	229.922,72	18.198,00	0,00	502.050,92	0,00
ACCENSIONE DI PRESTITI							
<i>Assunzione di mutui</i>	0,00	0,00	180.000,00	0,00	0,00	1.032.213,77	0,00
<i>Assunzione di altri debiti finanziari</i>	0,00	0,00	0,00	0,00	0,00	0,00	300.000,00
<i>Emissione di obbligazioni</i>	0,00	0,00	0,00	0,00	0,00	0,00	0,00
TOTALE ACCENSIONE DI PRESTITI	0,00	0,00	180.000,00	0,00	0,00	1.032.213,77	300.000,00
TOTALE TITOLO II - ENTRATE IN CONTO CAPITALE	411,91	70.050,54	414.792,11	18.356,00	1.650,00	1.548.751,35	300.000,00
TITOLO III - GESTIONI SPECIALI							
<i>Gestioni speciali</i>	0,00	0,00	0,00	0,00	0,00	0,00	0,00
TOTALE TITOLO III - GESTIONI SPECIALI	0,00	0,00	0,00	0,00	0,00	0,00	0,00
TITOLO IV - PARTITE DI GIRO							
ENTRATE AVVENTI NATURA DI PARTITE DI GIRO							
<i>Partite di giro</i>	10.364.824,00	1.582.036,05	57.239.589,10	758.146,11	11.770,85	7.863.308,75	238.869,87
TOTALE ENTRATE AVVENTI NATURA DI PARTITE DI GIRO	10.364.824,00	1.582.036,05	57.239.589,10	758.146,11	11.770,85	7.863.308,75	238.869,87
TOTALE TITOLO IV - PARTITE DI GIRO	10.364.824,00	1.582.036,05	57.239.589,10	758.146,11	11.770,85	7.863.308,75	238.869,87
TOTALE ENTRATE (TIT.I.TIT.II.TIT.III.TIT.IV)	33.839.268,55	13.724.242,14	110.193.012,91	10.220.524,71	226.058,85	51.393.351,61	8.669.574,72
AVANZO DI AMMINISTRAZIONE UTILIZZATO							
TOTALE GENERALE ENTRATE	33.839.268,55	13.724.242,14	110.193.012,91	10.220.524,71	226.058,85	51.393.351,61	8.669.574,72

Croce Rossa Italiana
Rendiconto decisionale regionalizzato 2012

	Sardegna	Sicilia	Toscana	Trentino alto adige	Umbria	Val d'aosta	Veneto
Entrate derivanti da trasferimenti dello Stato	0,00	0,00	0,00	0,00	0,00	0,00	0,00
Trasferimenti delle Regioni	0,00	0,00	0,00	0,00	0,00	0,00	0,00
Trasferimenti da Comuni e Province	0,00	0,00	0,00	260.000,00	0,00	0,00	0,00
Trasferimenti da altri enti del settore pubblico	0,00	4.330,00	19.755,25	0,00	863,64	48.921,46	4.000,00
TOTALE ENTRATE DERIVANTI DA TRASFERIMENTI CORRENTI IN CONTO CAPITALE	0,00	4.330,00	19.755,25	260.000,00	863,64	48.921,46	4.000,00
ACCENSIONE DI PRESTITI							
Assunzione di mutui	0,00	0,00	7.764,62	0,00	0,00	0,00	0,00
Assunzione di altri debiti finanziari	0,00	0,00	40.200,00	0,00	0,00	0,00	0,00
Emissione di obbligazioni	0,00	0,00	0,00	0,00	0,00	0,00	0,00
TOTALE ACCENSIONE DI PRESTITI	0,00	0,00	47.964,62	0,00	0,00	0,00	0,00
TOTALE TITOLO II - ENTRATE IN CONTO CAPITALE	0,00	321.330,00	68.077,87	260.100,00	863,64	48.921,46	4.226,00
TITOLO III - GESTIONI SPECIALI							
Gestioni speciali	0,00	0,00	0,00	0,00	0,00	0,00	0,00
TOTALE TITOLO III - GESTIONI SPECIALI	0,00	0,00	0,00	0,00	0,00	0,00	0,00
TITOLO IV - PARTITE DI GIRO							
ENTRATE AVENTI NATURA DI PARTITE DI GIRO							
Partite di giro	166.891,54	8.934.976,81	3.319.136,99	729.270,48	610.356,89	103.201,48	688.654,72
TOTALE ENTRATE AVENTI NATURA DI PARTITE DI GIRO	166.891,54	8.934.976,81	3.319.136,99	729.270,48	610.356,89	103.201,48	688.654,72
TOTALE TITOLO IV - PARTITE DI GIRO	166.891,54	8.934.976,81	3.319.136,99	729.270,48	610.356,89	103.201,48	688.654,72
TOTALE ENTRATE (TIT.I.TIT.II.TIT.III.TIT.IV)	1.355.933,91	14.279.243,17	24.720.626,47	8.934.564,94	4.192.122,16	1.010.219,21	6.734.711,11
AVANZO DI AMMINISTRAZIONE UTILIZZATO							
TOTALE GENERALE ENTRATE	1.355.933,91	14.279.243,17	24.720.626,47	8.934.564,94	4.192.122,16	1.010.219,21	6.734.711,11

Croce Rossa Italiana
Rendiconto decisionale regionalizzato 2012

<i>Totale generale</i>					
<i>Entrate derivanti da trasferimenti dello Stato</i>		0,00			
<i>Trasferimenti delle Regioni</i>		0,00			
<i>Trasferimenti da Comuni e Province</i>		326.045,32			
<i>Trasferimenti da altri enti del settore pubblico</i>		1.143.624,87			
TOTALE ENTRATE DERIVANTI DA TRASFERIMENTI CORRENTI IN CONTO CAPITALE		1.469.670,19			
ACCENSIONE DI PRESTITI					
<i>Assunzione di mutui</i>		1.219.978,39			
<i>Assunzione di altri debiti finanziari</i>		4.134.744,00			
<i>Emissione di obbligazioni</i>		0,00			
TOTALE ACCENSIONE DI PRESTITI		5.354.722,39			
TOTALE TITOLO II - ENTRATE IN CONTO CAPITALE		8.388.139,83			
TITOLO III - GESTIONI SPECIALI					
<i>Gestioni speciali</i>		0,00			
TOTALE TITOLO III - GESTIONI SPECIALI		0,00			
TITOLO IV - PARTITE DI GIRO					
<i>Entrate aventi natura di partite di giro</i>					
<i>Partite di giro</i>		188.578.861,95			
TOTALE ENTRATE AVENTI NATURA DI PARTITE DI GIRO		188.578.861,95			
TOTALE TITOLO IV - PARTITE DI GIRO		188.578.861,95			
TOTALE ENTRATE (TIT.I.TIT.II.TIT.III.TIT.IV)		647.713.613,53			
AVANZO DI AMMINISTRAZIONE UTILIZZATO					
TOTALE GENERALE ENTRATE		647.713.613,53			

Croce Rossa Italiana
Rendiconto decisionale regionalizzato 2012

	Comitato Centrale	Abruzzo	Basilicata	Calabria	Campania	Emilia-romagna	Friuli venezia giulia
RIEPILOGO DEI TITOLI							
TITOLO I - ENTRATE CORRENTI	217.211.083,85	4.278.790,83	611.040,41	1.783.357,87	5.745.798,74	21.964.470,11	5.337.180,00
TITOLO II - ENTRATE IN CONTO CAPITALE	4.701.629,95	0,00	0,00	73.745,32	0,00	251.089,68	304.144,00
TITOLO III - GESTIONI SPECIALI	0,00	0,00	0,00	0,00	0,00	0,00	0,00
TITOLO IV - PARTITE DI GIRO	88.565.871,50	1.314.798,15	38.784,16	200.076,47	1.142.661,19	3.788.619,21	917.017,63
TOTALE ENTRATE (TIT.I, TIT.II, TIT.III, TIT.IV)	310.478.585,30	5.593.588,98	649.824,57	2.057.179,66	6.888.459,93	26.004.179,00	6.558.341,63
AVANZO DI AMMINISTRAZIONE UTILIZZATO							
TOTALE GENERALE ENTRATE	310.478.585,30	5.593.588,98	649.824,57	2.057.179,66	6.888.459,93	26.004.179,00	6.558.341,63

Croce Rossa Italiana
Rendiconto decisionale regionalizzato 2012

	Lazio	Liguria	Lombardia	Marche	Molise	Piemonte	Puglia
RIEPILOGO DEI TITOLI							
TITOLO I - ENTRATE CORRENTI	23.474.032,64	12.072.155,55	52.536.631,70	9.444.022,60	212.638,00	41.981.291,51	8.130.704,85
TITOLO II - ENTRATE IN CONTO CAPITALE	411,91	70.050,54	414.792,11	18.356,00	1.650,00	1.548.751,35	300.000,00
TITOLO III - GESTIONI SPECIALI	0,00	0,00	0,00	0,00	0,00	0,00	0,00
TITOLO IV - PARTITE DI GIRO	10.364.824,00	1.582.036,05	57.239.389,10	758.146,11	11.770,85	7.863.308,75	238.869,87
TOTALE ENTRATE (TIT.I, TIT.II, TIT.III, TIT.IV)	33.839.268,55	13.724.242,14	110.193.012,91	10.220.524,71	226.058,85	51.393.351,61	8.669.574,72
AVANZO DI AMMINISTRAZIONE UTILIZZATO							
TOTALE GENERALE ENTRATE	33.839.268,55	13.724.242,14	110.193.012,91	10.220.524,71	226.058,85	51.393.351,61	8.669.574,72

Croce Rossa Italiana
Rendiconto decisionale regionalizzato 2012

	Sardegna	Sicilia	Toscana	Trentino alto adige	Umbria	Val d'aosta	Veneto
RIEPILOGO DEI TITOLI							
TITOLO I - ENTRATE CORRENTI	1.189.042,37	5.022.936,36	21.333.411,61	7.935.194,46	3.580.901,63	858.096,27	6.041.830,39
TITOLO II - ENTRATE IN CONTO CAPITALE	0,00	321.330,00	68.077,87	260.100,00	863,64	48.921,46	4.226,00
TITOLO III - GESTIONI SPECIALI	0,00	0,00	0,00	0,00	0,00	0,00	0,00
TITOLO IV - PARTITE DI GIRO	166.891,54	8.934.976,81	3.319.136,99	729.270,48	610.356,89	103.201,48	688.654,72
TOTALE ENTRATE (TIT.I.TIT.II.TIT.III.TIT.IV)	1.355.933,91	14.279.243,17	24.720.626,47	8.924.564,94	4.192.122,16	1.010.219,21	6.734.711,11
AVANZO DI AMMINISTRAZIONE UTILIZZATO							
TOTALE GENERALE ENTRATE	1.355.933,91	14.279.243,17	24.720.626,47	8.924.564,94	4.192.122,16	1.010.219,21	6.734.711,11

Croce Rossa Italiana
Rendiconto decisionale regionalizzato 2012

<i>Totale generale</i>	450.746.611,75
	8.388.139,83
	0,00
	188.578.861,95
	647.713.613,53
	647.713.613,53
RIEPILOGO DEI TITOLI	
TITOLO I - ENTRATE CORRENTI	
TITOLO II - ENTRATE IN CONTO CAPITALE	
TITOLO III - GESTIONI SPECIALI	
TITOLO IV - PARTITE DI GIRO	
TOTALE ENTRATE (TIT. I.TIT. II.TIT. III.TIT. IV)	
AVANZO DI AMMINISTRAZIONE UTILIZZATO	
TOTALE GENERALE ENTRATE	

XVII LEGISLATURA - DISEGNI DI LEGGE E RELAZIONI - DOCUMENTI - DOC. XV, N. 109

Croce Rossa Italiana
Rendiconto decisionale regionalizzato 2012

	Comitato Centrale	Abruzzo	Basilicata	Calabria	Campania	Emilia-romagna	Friuli venezia giulia
DISAVANZO DI AMMINISTRAZIONE	0,00	0,00	0,00	0,00	0,00	0,00	0,00
TITOLO I - USCITE CORRENTI							
FUNZIONAMENTO							
Uscite per gli organi dell'Ente	436.326,09	789,64	971,58	6.096,42	3.976,88	10.011,87	5.443,51
Oneri per il personale in attività di servizio	134.574.750,15	947.393,44	7.213,40	247.623,55	269.841,93	4.250.723,89	1.915.412,45
Spese per l'acquisto di beni di consumo e di servizi	23.739.874,39	2.654.417,50	350.400,76	1.110.270,64	3.784.508,19	9.974.775,31	2.087.057,40
TOTALE FUNZIONAMENTO	158.750.950,63	3.602.600,58	358.585,74	1.363.990,61	4.058.327,00	14.235.511,07	4.007.913,36
INTERVENTI DIVERSI							
Uscite per trasferimenti istituzionali	5.294.885,03	582.018,26	134.690,59	153.062,03	133.892,36	1.605.672,03	161.125,69
Trasferimenti passivi	17.035.006,93	144.591,67	1.174,00	58.332,24	12.200,00	410.985,07	12.500,00
Oneri finanziari	2.949.436,50	16.113,00	2.923,29	6.921,63	2.497,46	14.790,20	8.009,67
Oneri tributari	13.695.006,03	52.120,03	5.499,00	27.761,77	39.601,04	404.467,26	187.598,44
Poste correttive e compensative di entrate correnti	5.935.761,69	936.945,71	78.015,25	110.006,49	2.640.626,91	2.725.709,71	460.566,49
Uscite non classificabili in altre voci	3.690.949,21	53.244,57	3.379,26	95.661,19	1.819,00	68.782,85	1.982,90
TOTALE INTERVENTI DIVERSI	48.601.045,39	1.785.033,24	225.681,39	451.745,35	2.830.636,77	5.230.407,12	831.783,19
ONERI COMUNI							
Oneri comuni	0,00	0,00	0,00	0,00	0,00	0,00	0,00
TOTALE ONERI COMUNI	0,00	0,00	0,00	0,00	0,00	0,00	0,00
TRATTAMENTO DI QUIESCENZA, INTEGRATIVI E SOSTITUTIVI							
Oneri per il personale in quiescenza	0,00	0,00	0,00	0,00	0,00	0,00	0,00
Accantonamento ai trattamenti di fine rapporto	0,00	0,00	0,00	0,00	0,00	0,00	0,00
TOTALE TRATTAMENTO DI QUIESCENZA, INTEGRATIVI E SOSTITUTIVI	0,00	0,00	0,00	0,00	0,00	0,00	0,00
ACCANTONAMENTO A FONDI RISCHI ED ONERI							
Accantonamento a rischi ed oneri	0,00	0,00	0,00	0,00	0,00	502.605,45	0,00
TOTALE ACCANTONAMENTO A FONDI RISCHI ED ONERI	0,00	0,00	0,00	0,00	0,00	502.605,45	0,00
TOTALE TITOLO I - USCITE CORRENTI	207.351.996,02	5.387.633,82	584.267,13	1.815.735,96	6.888.963,77	19.968.523,64	4.839.696,55
TITOLO II - USCITE IN CONTO CAPITALE							
INVESTIMENTI							
Acquisizione di beni di uso durevole ed opere immobiliari	1.482.650,91	0,00	0,00	0,00	0,00	206.267,21	17.999,96

XVII LEGISLATURA - DISEGNI DI LEGGE E RELAZIONI - DOCUMENTI - DOC. XV, N. 109

Croce Rossa Italiana
Rendiconto decisionale regionalizzato 2012

	Lazio	Liguria	Lombardia	Marche	Molise	Piemonte	Puglia
DISAVANZO DI AMMINISTRAZIONE	-29.076.586,50	0,00	0,00	0,00	0,00	0,00	0,00
TITOLO I - USCITE CORRENTI							
FUNZIONAMENTO							
Uscite per gli organi dell'Ente	3.308,31	4.880,20	13.080,48	6.618,84	0,00	49.830,54	2.263,94
Oneri per il personale in attività di servizio	8.988.732,66	2.280.610,73	19.207.870,61	2.389.069,66	2.854,24	8.022.967,46	295.678,82
Spese per l'acquisto di beni di consumo e di servizi	10.309.393,46	6.112.733,54	21.082.145,71	4.280.897,85	139.131,99	22.720.945,35	3.794.500,45
TOTALE FUNZIONAMENTO	19.301.434,43	8.398.224,47	40.303.096,80	6.676.386,35	141.986,23	30.793.743,35	4.092.443,21
INTERVENTI DIVERSI							
Uscite per trasferimenti istituzionali	823.776,06	596.667,91	2.066.894,91	222.971,67	13.682,30	3.113.294,99	1.392.658,85
Trasferimenti passivi	321.895,61	1.25.583,68	645.458,50	41.419,04	1.700,00	340.637,85	4.789,52
Oneri finanziari	56.984,18	27.527,09	159.113,20	13.078,07	273,05	46.068,75	4.514,52
Oneri tributari	1.202.642,28	315.430,30	1.513.556,47	214.869,46	1.202,62	1.015.332,24	35.725,56
Poste correttive e compensative di entrate correnti	3.662.708,31	1.536.876,28	4.404.717,48	359.041,43	29.528,72	3.918.424,66	84.488,94
Uscite non classificabili in altre voci	89.784,77	112.108,26	399.972,55	150.649,22	1.536,50	102.711,67	118.555,67
TOTALE INTERVENTI DIVERSI	6.157.791,21	2.714.193,52	9.189.713,11	1.002.028,89	47.923,19	8.536.470,16	1.640.733,06
ONERI COMUNI							
Oneri comuni	0,00	0,00	0,00	0,00	0,00	0,00	0,00
TOTALE ONERI COMUNI	0,00	0,00	0,00	0,00	0,00	0,00	0,00
TRATTAMENTO DI QUIESCENZA, INTEGRATIVI E SOSTITUTIVI							
Oneri per il personale in quiescenza	0,00	0,00	0,00	0,00	0,00	0,00	0,00
Accantonamento al trattamento di fine rapporto	0,00	0,00	0,00	0,00	0,00	0,00	0,00
TOTALE TRATTAMENTO DI QUIESCENZA, INTEGRATIVI E SOSTITUTIVI	0,00	0,00	0,00	0,00	0,00	0,00	0,00
ACCANTONAMENTO A FONDI RISCHI ED ONERI							
Accantonamento a rischi ed oneri	0,00	0,00	0,00	0,00	0,00	1.449,85	0,00
TOTALE ACCANTONAMENTO A FONDI RISCHI ED ONERI	0,00	0,00	0,00	0,00	0,00	1.449,85	0,00
TOTALE TITOLO I - USCITE CORRENTI	25.459.225,64	11.112.417,99	49.492.809,91	7.678.615,24	189.909,42	39.331.663,36	5.733.176,27
TITOLO II - USCITE IN CONTO CAPITALE							
INVESTIMENTI							
Acquisizione di beni di uso durevole ed opere immobiliari	17.811,50	326.233,33	937.019,04	86.830,19	0,00	2.364.149,80	0,00

XVII LEGISLATURA - DISEGNI DI LEGGE E RELAZIONI - DOCUMENTI - DOC. XV, N. 109

Croce Rossa Italiana
Rendiconto decisionale regionalizzato 2012

	Sardegna	Sicilia	Toscana	Trentino alto adige	Umbria	Val d'aosta	Veneto
DISAVANZO DI AMMINISTRAZIONE	0,00	0,00	0,00	-1.100.594,36	-1.233.398,93	0,00	0,00
TITOLO I - USCITE CORRENTI							
FUNZIONAMENTO							
Uscite per gli organi dell'Ente	4.027,06	10.710,80	18.440,92	0,00	266,74	300,00	7.650,88
Oneri per il personale in attività di servizio	105.550,74	114.941,01	5.035.757,76	2.081.558,80	1.070.481,09	379.233,78	719.423,75
Spese per l'acquisto di beni di consumo e di servizi	946.813,29	2.703.389,57	11.212.359,67	3.124.727,02	2.072.377,93	229.868,45	4.024.345,83
TOTALE FUNZIONAMENTO	1.056.391,09	2.829.041,38	16.266.558,35	5.206.285,82	3.143.125,76	609.402,23	4.751.420,46
INTERVENTI DIVERSI							
Uscite per trasferimenti istituzionali	119.041,84	251.019,21	1.197.305,53	546.683,83	126.776,83	19.963,10	468.308,21
Trasferimenti passivi	700,00	214.168,92	364.657,38	687.684,30	36.159,24	1.420,00	168.022,86
Oneri finanziari	1.376,56	62.388,07	42.946,69	1.218,81	16.788,41	450,56	4.668,78
Oneri tributari	7.073,78	44.656,60	529.179,34	169.933,07	92.461,60	32.306,00	97.272,97
Poste correttive e compensative di entrate correnti	82.502,50	301.964,57	1.104.476,68	397.038,80	358.914,87	79.600,00	350.792,29
Uscite non classificabili in altre voci	2.210,51	164.337,22	92.832,97	10.849,35	4.825,04	491,82	64.912,19
TOTALE INTERVENTI DIVERSI	212.907,19	1.038.534,59	3.331.398,59	1.813.408,16	635.925,99	134.231,48	1.153.977,30
ONERI COMUNI							
Oneri comuni	0,00	0,00	0,00	0,00	0,00	0,00	0,00
TOTALE ONERI COMUNI	0,00	0,00	0,00	0,00	0,00	0,00	0,00
TRATTAMENTO DI QUIESCENZA, INTEGRATIVI E SOSTITUTIVI							
Oneri per il personale in quiescenza	0,00	0,00	0,00	0,00	0,00	0,00	0,00
Accantonamento al trattamento di fine rapporto	0,00	0,00	5.000,00	0,00	0,00	0,00	0,00
TOTALE TRATTAMENTO DI QUIESCENZA, INTEGRATIVI E SOSTITUTIVI	0,00	0,00	5.000,00	0,00	0,00	0,00	0,00
ACCANTONAMENTO A FONDI RISCHI ED ONERI							
Accantonamento a rischi ed oneri	0,00	0,00	0,00	280.443,33	0,00	0,00	0,00
TOTALE ACCANTONAMENTO A FONDI RISCHI ED ONERI	0,00	0,00	0,00	280.443,33	0,00	0,00	0,00
TOTALE TITOLO I - USCITE CORRENTI	1.269.298,28	3.867.575,97	19.602.956,94	7.300.137,31	3.779.051,75	743.633,71	5.905.397,76
TITOLO II - USCITE IN CONTO CAPITALE							
INVESTIMENTI							
Acquisizione di beni di uso durevole ed opere immobiliari	0,00	60.500,00	2.503.220,97	317.200,23	16.038,00	0,00	173.656,50

Croce Rossa Italiana
Rendiconto decisionale regionalizzato 2012

	Totale generale	
		-31.410.579,79
DISAVANZO DI AMMINISTRAZIONE		
TITOLO I - USCITE CORRENTI		
FUNZIONAMENTO	584.994,70	
Uscite per gli organi dell'Ente	192.907.689,92	
Oneri per il personale in attività di servizio	136.454.934,30	
Spese per l'acquisto di beni di consumo e di servizi	329.947.618,92	
TOTALE FUNZIONAMENTO		
INTERVENTI DIVERSI	19.024.391,23	
Uscite per trasferimenti istituzionali	20.629.086,81	
Trasferimenti passivi	3.438.088,49	
Oneri finanziari	19.683.697,86	
Oneri tributari	29.558.707,78	
Poste correttive e compensative di entrate correnti	5.231.596,72	
Uscite non classificabili in altre voci	97.565.568,89	
TOTALE INTERVENTI DIVERSI		
ONERI COMUNI		
Oneri comuni	0,00	
TOTALE ONERI COMUNI	0,00	
TRATTAMENTO DI QUIESCENZA, INTEGRATIVI E SOSTITUTIVI		
Oneri per il personale in quiescenza	0,00	
Accantonamento ai trattamenti di fine rapporto	5.000,00	
TOTALE TRATTAMENTO DI QUIESCENZA, INTEGRATIVI E SOSTITUTIVI	5.000,00	
ACCANTONAMENTO A FONDI RISCHI ED ONERI		
Accantonamento a rischi ed oneri	784.498,63	
TOTALE ACCANTONAMENTO A FONDI RISCHI ED ONERI	784.498,63	
TOTALE TITOLO I - USCITE CORRENTI	428.302.686,44	
TITOLO II - USCITE IN CONTO CAPITALE		
INVESTIMENTI		
Acquisizione di beni di uso durevole ed opere immobiliari	8.511.557,64	

XVII LEGISLATURA - DISEGNI DI LEGGE E RELAZIONI - DOCUMENTI - DOC. XV, N. 109

Croce Rossa Italiana
Rendiconto decisionale regionalizzato 2012

	Comitato Centrale	Abruzzo	Basilicata	Calabria	Campania	Emilia-romagna	Friuli venezia giulia
<i>Acquisizione di immobilizzazioni tecniche</i>	6.087.140,77	337.122,57	214.125,43	114.387,91	203.750,04	2.030.422,32	561.111,33
<i>Partecipazione ed acquisto di valori mobiliari</i>	0,00	0,00	0,00	0,00	0,00	0,00	0,00
<i>Concessione di crediti ed anticipazioni</i>	0,00	0,00	0,00	0,00	0,00	4.500,00	9.600,00
<i>Indennità di anzianità e similari al personale cessato dal servizio</i>	3.527.000,00	0,00	0,00	0,00	0,00	5.671,30	0,00
TOTALE INVESTIMENTI	11.096.791,68	337.122,57	214.125,43	114.387,91	203.750,04	2.246.860,83	588.711,29
ONERI COMUNI							
<i>Rimborsi di mutui</i>	0,00	26.386,95	1.764,64	0,00	0,00	7.818,24	0,00
<i>Rimborsi di anticipazioni passive</i>	0,00	0,00	0,00	0,00	0,00	0,00	0,00
<i>Rimborsi di obbligazioni</i>	0,00	0,00	0,00	0,00	0,00	0,00	0,00
<i>Restituzioni alle gestione autonome ed anticipazioni</i>	0,00	0,00	0,00	0,00	0,00	0,00	0,00
<i>Estinzioni debiti diversi</i>	10.000,00	1.083,74	0,00	0,00	0,00	0,00	18.200,14
TOTALE ONERI COMUNI	10.000,00	27.470,69	1.764,64	0,00	0,00	7.818,24	18.200,14
ACCANTONAMENTI PER SPESE FUTURE							
<i>Accantonamenti per uscite future</i>	0,00	0,00	0,00	0,00	0,00	0,00	0,00
TOTALE ACCANTONAMENTI PER SPESE FUTURE	0,00	0,00	0,00	0,00	0,00	0,00	0,00
ACCANTONAMENTO PER RIPRISTINO INVESTIMENTI							
<i>Reinvestimenti di somme derivanti dalla vendita di immobili</i>	0,00	0,00	0,00	0,00	0,00	0,00	0,00
TOTALE ACCANTONAMENTO PER RIPRISTINO INVESTIMENTI	0,00	0,00	0,00	0,00	0,00	0,00	0,00
TOTALE TITOLO II - USCITE IN CONTO CAPITALE	11.106.791,68	364.593,26	215.890,07	114.387,91	203.750,04	2.254.679,07	606.911,43
TITOLO III - GESTIONI SPECIALI							
<i>Gestioni speciali</i>	0,00	0,00	0,00	0,00	0,00	0,00	0,00
TOTALE TITOLO III - GESTIONI SPECIALI	0,00	0,00	0,00	0,00	0,00	0,00	0,00
TITOLO IV - PARTITE DI GIRO							
<i>USCITE AVENTI NATURA DI PARTITE DI GIRO</i>							
<i>Partite di giro</i>	88.565,871,50	1.314.798,15	38.784,16	200.076,47	1.142,661,19	3.788,619,21	917,017,63
TOTALE USCITE AVENTI NATURA DI PARTITE DI GIRO	88.565,871,50	1.314.798,15	38.784,16	200.076,47	1.142,661,19	3.788,619,21	917,017,63
<i>TOTALE TITOLO IV - PARTITE DI GIRO</i>	88.565,871,50	1.314.798,15	38.784,16	200,076,47	1.142,661,19	3.788,619,21	917,017,63
TOTALE USCITE (TIT.I.TIT.II.TIT.III.TIT.IV)	307.024.659,20	7.067.025,23	838.941,36	2.130.200,34	8.233,373,00	26.011,821,92	6.363,625,61
DISAVANZO DI AMMINISTRAZIONE UTILIZZATO							
TOTALE GENERALE USCITE	307.024.659,20	7.067.025,23	838.941,36	2.130.200,34	8.233,373,00	26.011,821,92	6.363,625,61

XVII LEGISLATURA - DISEGNI DI LEGGE E RELAZIONI - DOCUMENTI - DOC. XV, N. 109

Croce Rossa Italiana
Rendiconto decisionale regionalizzato 2012

	Lazio	Liguria	Lombardia	Marche	Molise	Piemonte	Puglia
<i>Acquisizione di immobilizzazioni tecniche</i>	951.190,02	1.546.901,25	4.696.072,58	877.256,34	4.019,30	5.132.336,61	339.885,77
<i>Partecipazione ed acquisto di valori mobiliari</i>	0,00	0,00	200.000,00	0,00	0,00	0,00	0,00
<i>Concessione di crediti ed anticipazioni</i>	0,00	13.506,33	3.710,50	0,00	1.300,00	260,00	0,00
<i>Indennità di anzianità e similari al personale cessato dal servizio</i>	0,00	0,00	23.026,64	8.981,76	0,00	0,00	0,00
TOTALE INVESTIMENTI	969.001,52	1.886.640,91	5.859.828,76	973.068,29	5.319,30	7.496.746,41	339.885,77
ONERI COMUNI							
<i>Rimborsi di mutui</i>	0,00	94.596,51	253.329,71	207.342,50	0,00	53.076,49	0,00
<i>Rimborsi di anticipazioni passive</i>	0,00	0,00	0,00	0,00	0,00	0,00	0,00
<i>Rimborsi di obbligazioni</i>	0,00	0,00	0,00	0,00	0,00	0,00	0,00
<i>Restituzioni alle gestioni autonome ed anticipazioni</i>	0,00	0,00	0,00	0,00	0,00	0,00	0,00
<i>Estinzioni debiti diversi</i>	0,00	0,00	24.071,04	10.296,81	0,00	45.263,02	3.500.000,00
TOTALE ONERI COMUNI	0,00	94.596,51	279.400,75	217.639,31	0,00	98.339,51	3.500.000,00
ACCANTONAMENTI PER SPESE FUTURE							
<i>Accantonamenti per uscite future</i>	0,00	0,00	0,00	0,00	0,00	0,00	0,00
TOTALE ACCANTONAMENTI PER SPESE FUTURE	0,00	0,00	0,00	0,00	0,00	0,00	0,00
ACCANTONAMENTO PER RIPRISTINO INVESTIMENTI							
<i>Reinvestimenti di somme derivanti dalla vendita di immobili</i>	0,00	0,00	0,00	0,00	0,00	0,00	0,00
TOTALE ACCANTONAMENTO PER RIPRISTINO INVESTIMENTI	0,00	0,00	0,00	0,00	0,00	0,00	0,00
TOTALE TITOLO II - USCITE IN CONTO CAPITALE	969.001,52	1.981.237,42	6.139.229,51	1.190.707,60	5.319,30	7.595.085,92	3.839.885,77
TITOLO III - GESTIONI SPECIALI							
<i>Gestioni speciali</i>	0,00	0,00	0,00	0,00	0,00	0,00	0,00
TOTALE TITOLO III - GESTIONI SPECIALI	0,00	0,00	0,00	0,00	0,00	0,00	0,00
TITOLO IV - PARTITE DI GIRO							
<i>USCITE AVENTI NATURA DI PARTITE DI GIRO</i>							
<i>Partite di giro</i>	10.364.824,00	1.582.036,05	57.239.589,10	758.146,11	11.770,85	7.863.308,75	238.869,87
TOTALE USCITE AVENTI NATURA DI PARTITE DI GIRO	10.364.824,00	1.582.036,05	57.239.589,10	758.146,11	11.770,85	7.863.308,75	238.869,87
<i>TOTALE TITOLO IV - PARTITE DI GIRO</i>	10.364.824,00	1.582.036,05	57.239.589,10	758.146,11	11.770,85	7.863.308,75	238.869,87
<i>TOTALE USCITE (TIT.I.TIT.II.TIT.III.TIT.IV)</i>	36.793.051,16	14.675.691,46	112.871.628,52	9.627.468,95	206.999,57	54.790.058,03	9.811.931,91
<i>DISAVANZO DI AMMINISTRAZIONE UTILIZZATO</i>							
TOTALE GENERALE USCITE	36.793.051,16	14.675.691,46	112.871.628,52	9.627.468,95	206.999,57	54.790.058,03	9.811.931,91

XVII LEGISLATURA - DISEGNI DI LEGGE E RELAZIONI - DOCUMENTI - DOC. XV, N. 109

Croce Rossa Italiana
Rendiconto decisionale regionalizzato 2012

	Sardegna	Sicilia	Toscana	Trentino alto adige	Umbria	Val d'aosta	Veneto
<i>Acquisizione di immobilizzazioni tecniche</i>	261.821,28	330.259,39	2.088.015,16	1.775.805,46	351.135,99	42.342,96	1.141.530,41
<i>Partecipazione ed acquisto di valori mobiliari</i>	0,00	0,00	0,00	0,00	0,00	0,00	0,00
<i>Concessione di crediti ed anticipazioni</i>	0,00	1.379,40	1.858,00	1.284,00	0,00	0,00	226,00
<i>Indennità di anzianità e similari al personale cessato dal servizio</i>	0,00	0,00	0,00	0,00	0,00	0,00	0,00
TOTALE INVESTIMENTI	261.821,28	392.138,79	4.593.094,13	2.094.289,69	367.173,99	42.342,96	1.315.392,91
ONERI COMUNI							
<i>Rimborsi di mutui</i>	0,00	444.204,59	91.297,70	0,00	0,00	0,00	0,00
<i>Rimborsi di anticipazioni passive</i>	0,00	0,00	0,00	0,00	0,00	0,00	0,00
<i>Rimborsi di obbligazioni</i>	0,00	0,00	0,00	0,00	0,00	0,00	0,00
<i>Restituzioni alle gestioni autonome ed anticipazioni</i>	0,00	0,00	0,00	0,00	0,00	0,00	0,00
<i>Esistenze debiti diversi</i>	0,00	0,00	55.183,04	8.396,17	0,00	0,00	0,00
TOTALE ONERI COMUNI	0,00	444.204,59	146.480,74	8.396,17	0,00	0,00	0,00
ACCANTONAMENTI PER SPESE FUTURE							
<i>Accantonamenti per uscite future</i>	0,00	0,00	0,00	0,00	0,00	0,00	0,00
TOTALE ACCANTONAMENTI PER SPESE FUTURE	0,00	0,00	0,00	0,00	0,00	0,00	0,00
ACCANTONAMENTO PER RIPRISTINO INVESTIMENTI							
<i>Reinvestimenti di somme derivanti dalla vendita di immobili</i>	0,00	0,00	0,00	0,00	0,00	0,00	0,00
TOTALE ACCANTONAMENTO PER RIPRISTINO INVESTIMENTI	0,00	0,00	0,00	0,00	0,00	0,00	0,00
TOTALE TITOLO II - USCITE IN CONTO CAPITALE	261.821,28	836.343,38	4.741.574,87	2.102.685,86	367.173,99	42.342,96	1.315.392,91
TITOLO III - GESTIONI SPECIALI							
<i>Gestioni speciali</i>	0,00	0,00	0,00	0,00	0,00	0,00	0,00
TOTALE TITOLO III - GESTIONI SPECIALI	0,00	0,00	0,00	0,00	0,00	0,00	0,00
TITOLO IV - PARTITE DI GIRO							
<i>USCITE AVENTI NATURA DI PARTITE DI GIRO</i>							
<i>Partite di giro</i>	166.891,54	8.934.976,81	3.319.136,99	729.270,48	610.356,89	103.201,48	688.654,72
TOTALE USCITE AVENTI NATURA DI PARTITE DI GIRO	166.891,54	8.934.976,81	3.319.136,99	729.270,48	610.356,89	103.201,48	688.654,72
<i>TOTALE TITOLO IV - PARTITE DI GIRO</i>	166.891,54	8.934.976,81	3.319.136,99	729.270,48	610.356,89	103.201,48	688.654,72
<i>TOTALE USCITE (TIT.I.TIT.II.TIT.III.TIT.IV)</i>	1.698.011,10	13.638.896,16	27.663.668,80	10.132.093,65	4.756.582,63	889.178,15	7.909.445,39
DISAVANZO DI AMMINISTRAZIONE UTILIZZATO							
TOTALE GENERALE USCITE	1.698.011,10	13.638.896,16	27.663.668,80	10.132.093,65	4.756.582,63	889.178,15	7.909.445,39

Croce Rossa Italiana
Rendiconto decisionale regionalizzato 2012

Totale generale	29.086.632,89
Acquisizione di immobilizzazioni tecniche	200.000,00
Partecipazione ed acquisto di valori mobiliari	37.624,23
Concessione di crediti ed anticipazioni	3.564.679,70
Indennità di anzianità e similari al personale cessato dal servizio	41.400.494,46
TOTALE INVESTIMENTI	
ONERI COMUNI	
Rimborsi di mutui	1.181.817,33
Rimborsi di anticipazioni passive	0,00
Rimborsi di obbligazioni	0,00
Restituzioni alle gestioni autonome ed anticipazioni	0,00
Estinzioni debiti diversi	3.672.493,96
TOTALE ONERI COMUNI	4.854.311,29
ACCANTONAMENTI PER SPESE FUTURE	
Accantonamenti per uscite future	0,00
TOTALE ACCANTONAMENTI PER SPESE FUTURE	0,00
ACCANTONAMENTO PER RIPRISTINO INVESTIMENTI	
Reinvestimenti di somme derivanti dalla vendita di immobili	0,00
TOTALE ACCANTONAMENTO PER RIPRISTINO INVESTIMENTI	0,00
TOTALE TITOLO II - USCITE IN CONTO CAPITALE	46.254.805,75
TITOLO III - GESTIONI SPECIALI	
Gestioni speciali	0,00
TOTALE TITOLO III - GESTIONI SPECIALI	0,00
TITOLO IV - PARTITE DI GIRO	
USCITE AVENTI NATURA DI PARTITE DI GIRO	
Partite di giro	188.578.861,95
TOTALE USCITE AVENTI NATURA DI PARTITE DI GIRO	188.578.861,95
TOTALE TITOLO IV - PARTITE DI GIRO	188.578.861,95
TOTALE USCITE (TIT.I.TIT.II.TIT.III.TIT.IV)	663.136.354,14
DISAVANZO DI AMMINISTRAZIONE UTILIZZATO	
TOTALE GENERALE USCITE	663.136.354,14

Croce Rossa Italiana
Rendiconto decisionale regionalizzato 2012

	Comitato Centrale	Abruzzo	Basilicata	Calabria	Campania	Emilia-romagna	Friuli venezia giulia
RIEPILOGO DEI TITOLI							
TITOLO I - USCITE CORRENTI	207.351.996,02	5.387.633,82	584.267,13	1.815.735,96	6.888.963,77	19.908.523,64	4.839.696,55
TITOLO II - USCITE IN CONTO CAPITALE	11.106.791,68	364.593,26	215.890,07	114.387,91	203.750,04	2.254.679,07	606.911,43
TITOLO III - GESTIONI SPECIALI	0,00	0,00	0,00	0,00	0,00	0,00	0,00
TITOLO IV - PARTITE DI GIRO	88.565.871,50	1.314.798,15	38.784,16	200.076,47	1.142.661,19	3.788.619,21	917.017,63
TOTALE USCITE (TIT. I, TIT. II, TIT. III, TIT. IV)	307.024.659,20	7.067.025,23	838.941,36	2.130.200,34	8.235.375,00	26.011.821,92	6.363.625,61
DISAVANZO DI AMMINISTRAZIONE UTILIZZATO							
TOTALE GENERALE USCITE	307.024.659,20	7.067.025,23	838.941,36	2.130.200,34	8.235.375,00	26.011.821,92	6.363.625,61

Croce Rossa Italiana
Rendiconto decisionale regionalizzato 2012

	Lazio	Liguria	Lombardia	Marche	Molise	Piemonte	Puglia
RIEPILOGO DEI TITOLI							
TITOLO I - USCITE CORRENTI	25.459.225,64	11.112.417,99	49.492.809,91	7.678.615,24	189.909,42	39.331.663,36	5.733.176,27
TITOLO II - USCITE IN CONTO CAPITALE	969.001,52	1.981.237,42	6.139.229,51	1.190.707,60	5.319,30	7.595.085,92	3.839.885,77
TITOLO III - GESTIONI SPECIALI	0,00	0,00	0,00	0,00	0,00	0,00	0,00
TITOLO IV - PARTITE DI GIRO	10.364.824,00	1.582.036,05	57.239.389,10	758.146,11	11.770,85	7.863.308,75	238.869,87
TOTALE USCITE (TIT.I.TIT.II.TIT.III.TIT.IV)	36.793.051,16	14.675.691,46	112.871.628,52	9.627.468,95	206.999,57	54.790.058,03	9.811.931,91
DISAVANZO DI AMMINISTRAZIONE UTILIZZATO							
TOTALE GENERALE USCITE	36.793.051,16	14.675.691,46	112.871.628,52	9.627.468,95	206.999,57	54.790.058,03	9.811.931,91

Croce Rossa Italiana
Rendiconto decisionale regionalizzato 2012

	Sardegna	Sicilia	Toscana	Trentino alto adige	Umbria	Val d'aosta	Veneto
RIPILOGO DEI TITOLI							
TITOLO I - USCITE CORRENTI	1.269.298,28	3.867.575,97	19.602.956,94	7.300.137,31	3.779.051,75	743.633,71	5.905.397,76
TITOLO II - USCITE IN CONTO CAPITALE	261.821,28	836.343,38	4.741.574,87	2.102.685,86	367.173,99	42.342,96	1.315.392,91
TITOLO III - GESTIONI SPECIALI	0,00	0,00	0,00	0,00	0,00	0,00	0,00
TITOLO IV - PARITTE DI GIRO	166.891,54	8.934.976,81	3.319.136,99	729.270,48	610.336,89	103.201,48	686.654,72
TOTALE USCITE (TIT. I, TIT. II, TIT. III, TIT. IV)	1.698.011,10	13.638.896,16	27.663.668,80	10.132.093,65	4.756.582,63	889.178,15	7.909.445,39
DISAVANZO DI AMMINISTRAZIONE UTILIZZATO							
TOTALE GENERALE USCITE	1.698.011,10	13.638.896,16	27.663.668,80	10.132.093,65	4.756.582,63	889.178,15	7.909.445,39

Croce Rossa Italiana
Rendiconto decisionale regionalizzato 2012

Totale generale	
RIEPILOGO DEI TITOLI	
TITOLO I - USCITE CORRENTI	428.302.686,44
TITOLO II - USCITE IN CONTO CAPITALE	46.254.805,75
TITOLO III - GESTIONI SPECIALI	0,00
TITOLO IV - PARTITE DI GIRO	188.378.861,95
TOTALE USCITE (TIT. I.TIT. II.TIT. III.TIT. IV)	663.136.354,14
DISAVANZO DI AMMINISTRAZIONE UTILIZZATO	
TOTALE GENERALE USCITE	663.136.354,14

Croce Rossa Italiana

Stato Patrimoniale regionalizzato 2012

Croce Rossa Italiana
Stato patrimoniale regionalizzato 2012

	Comitato Centrale	Abruzzo	Basilicata	Calabria	Campania	Emilia-romagna	Friuli venezia giulia
ATTIVITA'							
A) CREDITI VERSO LO STATO ED ALTRI ENTI PUBBLICI PER LA PARTECIPAZIONE AL PATRIMONIO INIZIALE	0,00	0,00	0,00	0,00	0,00	0,00	0,00
TOTALE CREDITI VERSO LO STATO ED ALTRI ENTI PUBBLICI PER LA PARTECIPAZIONE AL PATRIMONIO INIZIALE (A)	0,00	0,00	0,00	0,00	0,00	0,00	0,00
B) IMMOBILIZZAZIONI							
I) IMMOBILIZZAZIONI IMMATERIALI							
1) Costi d'impianto ed ampliamento	0,00	0,00	0,00	0,00	0,00	0,00	0,00
2) Costi di ricerca, sviluppo e pubblicità	0,00	0,00	0,00	0,00	0,00	0,00	0,00
3) Diritti di brevetto industriale e diritti di utilizzazione delle opere di ingegno	0,00	0,00	0,00	0,00	0,00	0,00	0,00
4) Concessioni, licenze, marchi e diritti simili	0,00	0,00	0,00	0,00	0,00	0,00	0,00
5) Avviamento	0,00	0,00	0,00	0,00	0,00	0,00	0,00
6) Immobilizzazioni in corso ed acconti	0,00	0,00	0,00	0,00	0,00	0,00	0,00
7) Manutenzioni straordinarie e miglione su beni di terzi	3.227.773,29	0,00	0,00	0,00	0,00	0,00	0,00
8) Altre	0,00	0,00	0,00	0,00	0,00	0,00	0,00
TOTALE IMMOBILIZZAZIONI IMMATERIALI (I)	3.227.773,29	0,00	0,00	0,00	0,00	0,00	0,00
II) IMMOBILIZZAZIONI MATERIALI							
1) Terreni e fabbricati	171.180.540,61	0,00	0,00	0,00	0,00	0,00	0,00
2) Impianti, attrezzature e fabbricati	2.407.957,04	331.373,24	92.604,33	100.684,62	286.935,26	1.728.259,88	429.367,14
3) Mobili e macchine d'ufficio	2.652.369,93	166.183,75	53.213,34	64.128,25	138.308,16	1.789.220,46	105.743,18
4) Automezzi e motomezzi	39.884.139,11	0,00	0,00	0,00	0,00	0,00	0,00
5) Costruzioni in corso	5.794.708,36	3.964,35	0,01	0,00	0,00	413.445,62	90,00
6) Mobili ed attrezzature in corso d'acquisto	19.037.161,14	172.938,02	131.099,14	40.343,22	194.407,07	1.133.612,19	126.572,31
7) Diritti reali di godimento	0,00	0,00	0,00	0,00	0,00	0,00	0,00
8) Altri beni	0,00	3.251,54	0,00	0,00	3.732,68	404,10	15.101,58
TOTALE IMMOBILIZZAZIONI MATERIALI (II)	240.976.876,19	677.708,90	276.916,82	205.156,09	623.383,17	5.064.942,25	676.874,21
III) IMMOBILIZZAZIONI FINANZIARIE, CON SEPARATA INDICAZIONE, PER CIASCUNA FOCE, DEI CREDITI E DEGLI IMPORTI ESIGIBILI ENTRO L'ESERCIZIO SUCCESSIVO							
1) Partecipazioni in:							

Croce Rossa Italiana
Stato patrimoniale regionalizzato 2012

	Lazio	Liguria	Lombardia	Marche	Molise	Piemonte	Puglia
ATTIVITA'							
A) CREDITI VERSO LO STATO ED ALTRI ENTI PUBBLICI PER LA PARTECIPAZIONE AL PATRIMONIO INIZIALE							
TOTALE CREDITI VERSO LO STATO ED ALTRI ENTI PUBBLICI PER LA PARTECIPAZIONE AL PATRIMONIO INIZIALE (A)	0,00	0,00	0,00	0,00	0,00	0,00	0,00
B) IMMOBILIZZAZIONI							
I) IMMOBILIZZAZIONI IMMATERIALI							
1) Costi d'impianto ed ampliamento	0,00	0,00	0,00	0,00	0,00	0,00	0,00
2) Costi di ricerca, sviluppo e pubblicità	0,00	0,00	0,00	0,00	0,00	0,00	0,00
3) Diritti di brevetto industriale e diritti di utilizzazione delle opere di ingegno	0,00	0,00	0,00	0,00	0,00	0,00	0,00
4) Concessioni, licenze, marchi e diritti simili	0,00	0,00	0,00	0,00	0,00	0,00	0,00
5) Avviamento	0,00	0,00	0,00	0,00	0,00	0,00	0,00
6) Immobilizzazioni in corso ed acconti	0,00	0,00	0,00	0,00	0,00	0,00	0,00
7) Manutenzioni straordinarie e migliore su beni di terzi	0,00	0,00	0,00	0,00	0,00	0,00	0,00
8) Altre	0,00	0,00	0,00	0,00	0,00	0,00	0,00
TOTALE IMMOBILIZZAZIONI IMMATERIALI (I)	0,00	0,00	0,00	0,00	0,00	0,00	0,00
II) IMMOBILIZZAZIONI MATERIALI							
1) Terreni e fabbricati	0,00	0,00	0,00	0,00	0,00	0,00	0,00
2) Impianti, attrezzature e fabbricati	1.151.341,63	1.095.946,81	3.429.609,39	709.080,23	9.571,50	2.556.169,11	261.226,45
3) Mobili e macchine d'ufficio	754.207,04	654.641,85	1.652.147,37	403.949,72	20.287,03	1.709.390,32	67.440,28
4) Automezzi e motomezzi	0,00	0,00	0,00	0,00	0,00	0,00	0,00
5) Costruzioni in corso	7.200,00	178.163,31	2.180.584,02	48.138,65	0,00	2.485.573,91	9.688,80
6) Mobili ed attrezzature in corso d'acquisto	822.744,33	828.310,63	2.976.289,42	394.933,98	31.536,03	2.409.482,23	223.810,44
7) Diritti reali di godimento	0,00	0,00	0,00	0,00	0,00	0,00	0,00
8) Altri beni	0,00	12.411,64	315.273,77	79.823,51	0,00	50.176,08	6.742,93
TOTALE IMMOBILIZZAZIONI MATERIALI (II)	2.735.493,00	2.769.474,24	10.533.903,97	1.635.926,09	61.394,56	9.210.791,65	568.908,90
III) IMMOBILIZZAZIONI FINANZIARIE, CON SEPARATA INDICAZIONE, PER CIASCUNA FOCE, DEI CREDITI E DEGLI IMPORTI ESIGIBILI ENTRO L'ESERCIZIO SUCCESSIVO							
1) Partecipazioni in:							

Croce Rossa Italiana
Stato patrimoniale regionalizzato 2012

	Sardegna	Sicilia	Toscana	Trentino alto adige	Umbria	Val d'aosta	Veneto
ATTIVITA'							
A) CREDITI VERSO LO STATO ED ALTRI ENTI PUBBLICI PER LA PARTECIPAZIONE AL PATRIMONIO INIZIALE TOTALE CREDITI VERSO LO STATO ED ALTRI ENTI PUBBLICI PER LA PARTECIPAZIONE AL PATRIMONIO INIZIALE (4)	0,00	0,00	0,00	0,00	0,00	0,00	0,00
B) IMMOBILIZZAZIONI							
I) IMMOBILIZZAZIONI IMMATERIALI							
1) Costi d'impianto ed ampliamento	0,00	0,00	0,00	0,00	0,00	0,00	0,00
2) Costi di ricerca, sviluppo e pubblicità	0,00	0,00	0,00	0,00	0,00	0,00	0,00
3) Diritti di brevetto industriale e diritti di utilizzazione delle opere di ingegno	0,00	0,00	0,00	0,00	0,00	0,00	0,00
4) Concessioni, licenze, marchi e diritti simili	0,00	0,00	0,00	0,00	0,00	0,00	0,00
5) Avviamento	0,00	0,00	0,00	0,00	0,00	0,00	0,00
6) Immobilizzazioni in corso ed acconti	0,00	0,00	0,00	0,00	0,00	0,00	0,00
7) Manutenzioni straordinarie e migliore su beni di terzi	0,00	0,00	0,00	0,00	0,00	0,00	0,00
8) Altre	0,00	0,00	0,00	0,00	0,00	0,00	92.135,05
TOTALE IMMOBILIZZAZIONI IMMATERIALI (I)	0,00	0,00	0,00	0,00	0,00	0,00	92.135,05
II) IMMOBILIZZAZIONI MATERIALI							
1) Terreni e fabbricati	0,00	0,00	0,00	0,00	0,00	0,00	0,00
2) Impianti, attrezzature e fabbricati	102.591,06	208.502,63	1.620.667,62	2.310.363,97	368.073,63	18.966,55	984.395,20
3) Mobili e macchine d'ufficio	62.915,37	96.522,03	900.763,95	929.401,90	104.168,69	7.633,07	415.133,55
4) Automezzi e motomezzi	0,00	0,00	0,00	0,00	0,00	0,00	0,00
5) Costruzioni in corso	0,00	0,00	1.695.508,04	318.516,71	17.849,02	0,00	169.446,76
6) Mobili ed attrezzature in corso d'acquisto	97.671,00	258.026,39	786.839,47	1.007.760,91	260.267,02	42.006,80	1.047.648,81
7) Diritti reali di godimento	0,00	0,00	0,00	0,00	0,00	0,00	0,00
8) Altri beni	0,00	963,80	24.190,60	0,00	0,00	0,00	8.765,83
TOTALE IMMOBILIZZAZIONI MATERIALI (II)	263.177,43	564.014,85	5.027.989,68	4.566.043,49	750.358,36	68.606,42	2.625.390,15
III) IMMOBILIZZAZIONI FINANZIARIE, CON SEPARATA INDICAZIONE, PER CIASCUNA FOCE, DEI CREDITI E DEGLI IMPORTI ESIGIBILI ENTRO L'ESERCIZIO SUCCESSIVO							
1) Partecipazioni in:							

Croce Rossa Italiana
Stato patrimoniale regionalizzato 2012

ATTIVITA'	Totale generale
A) CREDITI VERSO LO STATO ED ALTRI ENTI PUBBLICI PER LA PARTECIPAZIONE AL PATRIMONIO INIZIALE	0,00
TOTALE CREDITI VERSO LO STATO ED ALTRI ENTI PUBBLICI PER LA PARTECIPAZIONE AL PATRIMONIO INIZIALE (A)	0,00
B) IMMOBILIZZAZIONI	
I) IMMOBILIZZAZIONI IMMATERIALI	
1) Costi d'impianto ed ampliamento	0,00
2) Costi di ricerca, sviluppo e pubblicità	0,00
3) Diritti di brevetto industriale e diritti di utilizzazione delle opere di ingegno	0,00
4) Concessioni, licenze, marchi e diritti simili	0,00
5) Avviamento	0,00
6) Immobilizzazioni in corso ed acconti	0,00
7) Manutenzioni straordinarie e migliore su beni di terzi	3.227.773,29
8) Altre	92.135,05
TOTALE IMMOBILIZZAZIONI IMMATERIALI (I)	3.319.908,34
II) IMMOBILIZZAZIONI MATERIALI	
1) Terreni e fabbricati	171.180.540,61
2) Impianti, attrezzature e fabbricati	20.203.687,29
3) Mobili e macchine d'ufficio	12.747.769,24
4) Automezzi e motomezzi	39.884.130,11
5) Costruzioni in corso	13.322.877,56
6) Mobili ed attrezzature in corso d'acquisto	32.043.478,55
7) Diritti reali di godimento	0,00
8) Altri beni	520.838,06
TOTALE IMMOBILIZZAZIONI MATERIALI (II)	289.903.330,42
III) IMMOBILIZZAZIONI FINANZIARIE, CON SEPARATA INDICAZIONE, PER CIASCUNA VOCE, DEI CREDITI E DEGLI IMPORTI ESIGIBILI ENTRO L'ESERCIZIO SUCCESSIVO	
1) Partecipazioni in:	

Croce Rossa Italiana
Stato patrimoniale regionalizzato 2012

Totale generale		
a) imprese controllate	14.500,00	
b) imprese collegate	0,00	
c) imprese controllanti	0,00	
d) altre imprese	0,00	
e) altri enti	0,00	
Totale Partecipazioni (1)	14.500,00	
2) Crediti:		
a) verso imprese controllate	0,00	
b) verso imprese collegate	0,00	
c) verso lo Stato ed altri soggetti pubblici	0,00	
d) verso altri	0,00	
Totale Crediti (2)	0,00	
3) Altri titoli	216.681,98	
4) Crediti finanziari diversi	3.205.323,51	
TOTALE IMMOBILIZZAZIONI FINANZIARIE, CON SEPARATA INDICAZIONE, PER CIASCUNA VOCE, DEI CREDITI E DEGLI IMPORTI ESIGIBILI ENTRO L'ESERCIZIO SUCCESSIVO (III)	3.436.505,49	
TOTALE IMMOBILIZZAZIONI (B)	296.659.744,25	
C) ATTIVO CIRCOLANTE		
D) RIMANENZE		
1) Materie prime, sussidiarie e di consumo	16.811,27	
2) Prodotto in corso di lavorazione, semilavorati	0,00	
3) Lavori in corso	0,00	
4) Prodotti finiti e merci	0,00	
5) Acconti	0,00	
TOTALI RIMANENZE (I)	16.811,27	
II) RESIDUI ATTIVI, CON SEPARATA INDICAZIONE, PER CIASCUNA VOCE, DEGLI IMPORTI ESIGIBILI OLTRE L'ESERCIZIO SUCCESSIVO		
1) Crediti verso utenti, clienti, ecc.	0,00	
2) Crediti verso personale (presutti)	0,00	

Croce Rossa Italiana
Stato patrimoniale regionalizzato 2012

	Comitato Centrale	Abruzzo	Basilicata	Calabria	Campania	Emilia-romagna	Friuli venezia giulia
3) Crediti verso altre unità CRI	60.436.699,19	0,00	0,00	0,00	0,00	0,00	0,00
4) Crediti verso lo Stato ed altri soggetti pubblici	8.299.073,19	32.317,24	6.505,01	8.500,00	565.562,45	2.944.474,88	4.836,00
4-bis) Crediti tributari	0,00	0,00	0,00	0,00	0,00	0,00	0,00
4-ter) Imposte anticipate	0,00	0,00	0,00	0,00	0,00	0,00	0,00
5) Crediti diversi	357.487.948,87	2.683.324,63	277.823,57	1.556.848,83	10.426.737,50	8.052.165,89	3.550.777,62
6) Minuti ed anticipazioni attive	35.560,30	0,00	0,00	0,00	0,00	0,00	0,00
TOTALE RESIDUI ATTIVI, CON SEPARATA INDICAZIONE, PER CIASCUNA VOCE, DEGLI IMPORTI ESIGIBILI OLTRE L'ESERCIZIO SUCCESSIVO (II)	426.239.281,55	2.715.841,87	284.328,58	1.565.348,83	10.992.299,95	11.896.640,77	3.555.613,62
III) ATTIVITA' FINANZIARIE CHE NON COSTITUISCONO IMMOBILIZZAZIONI							
1) Partecipazioni in imprese controllate	103.200,00	0,00	0,00	0,00	0,00	0,00	0,00
2) Partecipazioni in imprese collegate	0,00	0,00	0,00	0,00	0,00	0,00	0,00
3) Altre partecipazioni	0,00	0,00	0,00	0,00	0,00	0,00	0,00
4) Altri titoli	51.645,69	0,00	0,00	0,00	0,00	0,00	0,00
TOTALE ATTIVITA' FINANZIARIE CHE NON COSTITUISCONO IMMOBILIZZAZIONI (III)	154.845,69	0,00	0,00	0,00	0,00	0,00	0,00
IV) DISPONIBILITA' LIQUIDE							
1) Depositi bancari	-60.848.125,43	4.072.639,57	516.225,00	633.814,33	2.200.518,06	10.896.248,95	1.762.799,23
2) Assegni	0,00	0,00	0,00	0,00	0,00	0,00	0,00
3) Denaro, valori in cassa e cassa c/o tesoreria	0,00	0,00	0,00	0,00	0,00	0,00	0,00
TOTALE DISPONIBILITA' LIQUIDE (IV)	-60.848.125,43	4.072.639,57	516.225,00	633.814,33	2.200.518,06	10.896.248,95	1.762.799,23
TOTALE ATTIVO CIRCOLANTE (C)	365.566.001,81	6.788.481,44	800.553,58	2.201.163,16	13.192.818,01	22.793.089,72	5.318.412,85
D) RATEI E RISCONTI							
1) Ratei attivi	0,00	0,00	0,00	0,00	0,00	0,00	0,00
2) Riscconti attivi	0,00	0,00	0,00	0,00	0,00	0,00	0,00
TOTALE RATEI E RISCONTI (D)	0,00	0,00	0,00	0,00	0,00	0,00	0,00
TOTALE ATTIVITA'	609.770.651,29	7.466.190,34	1.077.470,40	2.406.319,25	13.816.201,18	27.858.031,97	6.168.469,04

Croce Rossa Italiana
Stato patrimoniale regionalizzato 2012

	Lazio	Liguria	Lombardia	Marche	Molise	Piemonte	Puglia
3) Crediti verso altre unità CRI	0,00	0,00	0,00	0,00	0,00	0,00	0,00
4) Crediti verso lo Stato ed altri soggetti pubblici	249.519,19	114.181,89	296.974,46	69.508,81	0,00	711.700,77	3.825,00
4-bis) Crediti tributari	0,00	0,00	0,00	0,00	0,00	0,00	0,00
4-ter) Imposte anticipate	0,00	0,00	0,00	0,00	0,00	0,00	0,00
5) Crediti diversi	32.395.722,80	7.206.139,06	40.895.333,32	10.953.011,93	242.032,13	26.602.089,51	7.749.541,61
6) Minuti ed anticipazioni attive	0,00	0,00	24.736,64	0,00	0,00	0,00	0,00
TOTALE RESIDUI ATTIVI, CON SEPARATA INDICAZIONE, PER CIASCUNA VOCE, DEGLI IMPORTI ESIGIBILI OLTRE L'ESERCIZIO SUCCESSIVO (II)	32.645.241,99	7.320.320,95	41.217.264,42	11.022.520,74	242.032,13	27.313.790,28	7.753.366,61
III) ATTIVITA' FINANZIARIE CHE NON COSTITUISCONO IMMOBILIZZAZIONI							
1) Partecipazioni in imprese controllate	0,00	0,00	0,00	0,00	0,00	0,00	0,00
2) Partecipazioni in imprese collegate	0,00	0,00	0,00	0,00	0,00	0,00	0,00
3) Altre partecipazioni	0,00	0,00	0,00	0,00	0,00	0,00	0,00
4) Altri titoli	0,00	0,00	45.000,00	0,00	0,00	0,00	0,00
TOTALE ATTIVITA' FINANZIARIE CHE NON COSTITUISCONO IMMOBILIZZAZIONI (III)	0,00	0,00	45.000,00	0,00	0,00	0,00	0,00
IV) DISPONIBILITA' LIQUIDE							
1) Depositi bancari	4.319.736,71	8.338.120,61	24.369.860,66	4.037.177,06	262.276,76	18.276.633,39	3.436.997,80
2) Assegni	0,00	0,00	0,00	0,00	0,00	0,00	0,00
3) Denaro, valori in cassa e cassa c/o tesoreria	0,00	0,00	0,00	0,00	0,00	10,33	0,00
TOTALE DISPONIBILITA' LIQUIDE (IV)	4.319.736,71	8.338.120,61	24.369.860,66	4.037.177,06	262.276,76	18.276.643,72	3.436.997,80
TOTALE ATTIVO CIRCOLANTE (C)	36.964.978,70	15.658.441,56	65.636.773,19	15.059.697,80	504.308,89	45.602.597,16	11.190.364,41
D) RATEI E RISCONTI							
1) Ratei attivi	0,00	0,00	0,00	0,00	0,00	0,00	0,00
2) Risconti attivi	0,00	0,00	0,00	0,00	0,00	0,00	0,00
TOTALE RATEI E RISCONTI (D)	0,00	0,00	0,00	0,00	0,00	0,00	0,00
TOTALE ATTIVITA'	39.700.471,70	18.427.915,80	76.191.950,67	16.695.623,89	565.703,45	54.813.388,61	14.959.273,31

Croce Rossa Italiana
Stato patrimoniale regionalizzato 2012

	Sardegna	Sicilia	Toscana	Trentino alto adige	Umbria	Val d'aosta	Veneto
3) Crediti verso altre unità CRI	0,00	0,00	0,00	0,00	0,00	0,00	0,00
4) Crediti verso lo Stato ed altri soggetti pubblici	2.931,82	497.139,46	1.055.225,50	1.368.010,20	6.192,25	0,00	43.206,45
4-bis) Crediti tributari	0,00	0,00	0,00	0,00	0,00	0,00	0,00
4-ter) Imposte anticipate	0,00	0,00	0,00	0,00	0,00	0,00	0,00
5) Crediti diversi	398.388,78	62.428.293,26	11.370.827,99	3.616.104,67	2.362.652,20	274.107,75	3.835.030,47
6) Minuti ed anticipazioni attive	0,00	0,00	1.000.000,00	0,00	0,00	0,00	0,00
TOTALE RESIDUI ATTIVI, CON SEPARATA INDICAZIONE, PER CIASCUNA VOCE, DEGLI IMPORTI ESIGIBILI OLTRE L'ESERCIZIO SUCCESSIVO (II)	401.320,60	62.925.432,72	13.426.053,49	4.984.114,87	2.368.844,45	274.107,75	3.878.236,92
III) ATTIVITA' FINANZIARIE CHE NON COSTITUISCONO IMMOBILIZZAZIONI							
1) Partecipazioni in imprese controllate	0,00	0,00	0,00	0,00	0,00	0,00	0,00
2) Partecipazioni in imprese collegate	0,00	0,00	0,00	0,00	0,00	0,00	0,00
3) Altre partecipazioni	0,00	0,00	0,00	0,00	0,00	0,00	0,00
4) Altri titoli	0,00	0,00	0,00	0,00	0,00	0,00	0,00
TOTALE ATTIVITA' FINANZIARIE CHE NON COSTITUISCONO IMMOBILIZZAZIONI (III)	0,00	0,00	0,00	0,00	0,00	0,00	0,00
IV) DISPONIBILITA' LIQUIDE							
1) Depositi bancari	651.429,43	1.910.458,79	9.653.036,85	3.637.440,34	1.676.316,59	424.039,13	3.261.440,09
2) Assegni	0,00	0,00	0,00	0,00	0,00	0,00	0,00
3) Denaro, valori in cassa e cassa c/o tesoreria	0,00	0,00	0,00	0,00	0,00	0,00	0,00
TOTALE DISPONIBILITA' LIQUIDE (IV)	651.429,43	1.910.458,79	9.653.036,85	3.637.440,34	1.676.316,59	424.039,13	3.261.440,09
TOTALE ATTIVO CIRCOLANTE (C)	1.052.750,03	64.835.891,51	23.079.090,34	8.621.555,21	4.045.161,04	698.146,88	7.139.677,01
D) RATEI E RISCONTI							
1) Ratei attivi	0,00	0,00	0,00	0,00	0,00	0,00	0,00
2) Risconti attivi	0,00	0,00	0,00	0,00	0,00	0,00	0,00
TOTALE RATEI E RISCONTI (D)	0,00	0,00	0,00	0,00	0,00	0,00	0,00
TOTALE ATTIVITA'	1.315.927,46	65.399.906,56	28.107.080,02	13.187.598,70	4.799.569,40	766.753,30	9.915.202,21

Croce Rossa Italiana
Stato patrimoniale regionalizzato 2012

	<i>Totale generale</i>
3) Crediti verso altre unità CRI	60.436.699,19
4) Crediti verso lo Stato ed altri soggetti pubblici	16.279.684,57
4-bis) Crediti tributari	0,00
4-ter) Imposte anticipate	0,00
5) Crediti diversi	595.265.502,39
6) Minori ed anticipazioni attive	1.060.316,94
TOTALE RESIDUI ATTIVI, CON SEPARATA INDICAZIONE, PER CIASCUNA VOCE, DEGLI IMPORTI ESIGIBILI OLTRE L'ESERCIZIO SUCCESSIVO (II)	673.042.203,09
III) ATTIVITA' FINANZIARIE CHE NON COSTITUISCONO IMMOBILIZZAZIONI	
1) Partecipazioni in imprese controllate	103.200,00
2) Partecipazioni in imprese collegate	0,00
3) Altre partecipazioni	0,00
4) Altri titoli	96.645,69
TOTALE ATTIVITA' FINANZIARIE CHE NON COSTITUISCONO IMMOBILIZZAZIONI (III)	199.845,69
IV) DISPONIBILITA' LIQUIDE	
1) Depositi bancari	43.491.083,92
2) Assegni	0,00
3) Denaro, valori in cassa e cassa c/o tesoreria	10,33
TOTALE DISPONIBILITA' LIQUIDE (IV)	43.491.094,25
TOTALE ATTIVO CIRCOLANTE (C)	716.749.954,30
D) RATEI E RISCONTI	
1) Ratei attivi	0,00
2) Risconti attivi	0,00
TOTALE RATEI E RISCONTI (D)	0,00
TOTALE ATTIVITA'	1.013.409.698,55

Croce Rossa Italiana
Stato patrimoniale regionalizzato 2012

	Comitato Centrale	Abruzzo	Basilicata	Calabria	Campania	Emilia-romagna	Friuli venezia giulia
PASSIVITA'							
A) PATRIMONIO NETTO							
I. Fondo di dotazione	0,00	0,00	0,00	0,00	0,00	0,00	0,00
II. Riserve obbligatorie	0,00	0,00	0,00	0,00	0,00	0,00	0,00
III. Riserve di rivalutazione	0,00	0,00	0,00	0,00	0,00	0,00	0,00
IV. Contributi a fondo perduto	0,00	0,00	0,00	0,00	0,00	0,00	0,00
V. Contributi per ripiani disavanzi	0,00	0,00	0,00	0,00	0,00	0,00	0,00
VI. Riserve statutarie	0,00	0,00	0,00	0,00	0,00	0,00	0,00
VII. Altre riserve distintamente indicate	0,00	0,00	0,00	0,00	0,00	0,00	0,00
VIII. Avanzi (disavanzi) economici portati a nuovo	282.805.348,16	3.674.173,76	682.409,97	672.923,13	3.701.997,21	17.729.219,77	1.531.736,00
IX. Avanzo (disavanzo) economico d'esercizio	-57.020.174,43	-1.399.329,26	95.240,35	-63.377,77	-332.707,15	-817.396,16	12.711,41
TOTALE PATRIMONIO NETTO (A)	225.785.173,71	2.274.844,50	777.650,32	609.545,36	3.349.290,06	16.911.823,61	1.544.467,41
B) CONTRIBUTI IN CONTO CAPITALE							
1) per contributi a destinazione vincolata	0,00	0,00	0,00	0,00	0,00	0,00	173.181,98
2) per contributi indisposti per la gestione	0,00	0,00	0,00	0,00	0,00	0,00	0,00
3) per contributi in natura	0,00	0,00	0,00	0,00	0,00	0,00	0,00
TOTALE CONTRIBUTI IN CONTO CAPITALE (B)	0,00	0,00	0,00	0,00	0,00	0,00	173.181,98
C) FONDI PER RISCHI ED ONERI							
1) per trattamenti di quiescenza e obblighi simili	0,00	0,00	0,00	11.360,00	0,00	0,00	0,00
2) per imposte	0,00	0,00	0,00	0,00	0,00	0,00	0,00
3) per altri rischi ed oneri futuri	0,00	0,00	0,00	0,00	0,00	0,00	0,00
4) per ripristino investimenti	0,00	0,00	0,00	0,00	0,00	1.323,87	0,00
5) per garanzia prestiti	68.048,51	0,00	0,00	0,00	0,00	0,00	0,00
TOTALE FONDI PER RISCHI ED ONERI (C)	68.048,51	0,00	0,00	11.360,00	0,00	1.323,87	0,00

Croce Rossa Italiana
Stato patrimoniale regionalizzato 2012

	Lazio	Liguria	Lombardia	Marche	Molise	Piemonte	Puglia
PASSIVITA'							
A) PATRIMONIO NETTO							
I. Fondo di dotazione	0,00	0,00	0,00	0,00	0,00	0,00	0,00
II. Riserve obbligatorie	0,00	0,00	0,00	0,00	0,00	0,00	0,00
III. Riserve di rivalutazione	0,00	0,00	0,00	0,00	0,00	0,00	0,00
IV. Contribuiti a fondo perduto	0,00	0,00	0,00	0,00	0,00	0,00	0,00
V. Contribuiti per ripiani disavanzi	0,00	0,00	0,00	0,00	0,00	0,00	0,00
VI. Riserve statutarie	0,00	0,00	0,00	0,00	0,00	0,00	0,00
VII. Altre riserve distintamente indicate	0,00	0,00	0,00	0,00	0,00	0,00	0,00
VIII. Avanzi (disavanzi) economici portati a nuovo	-23.557.979,76	10.400.067,99	19.561.615,19	5.728.830,21	78.515,74	34.682.847,81	3.484.955,89
IX. Avanzo (disavanzo) economico d'esercizio	-2.783.113,74	-791.502,46	-1.414.488,72	595.589,39	36.733,49	-7.813.996,10	2.217.202,77
TOTALE PATRIMONIO NETTO (A)	-26.341.093,50	9.608.565,53	18.147.126,47	6.324.419,60	115.269,23	26.868.851,71	5.702.158,66
B) CONTRIBUTI IN CONTO CAPITALE							
1) per contributi a destinazione vincolata	0,00	0,00	0,00	0,00	0,00	0,00	0,00
2) per contributi indistinti per la gestione	0,00	0,00	0,00	0,00	0,00	0,00	0,00
3) per contributi in natura	0,00	0,00	0,00	0,00	0,00	0,00	0,00
TOTALE CONTRIBUTI IN CONTO CAPITALE (B)	0,00	0,00	0,00	0,00	0,00	0,00	0,00
C) FONDI PER RISCHI ED ONERI							
1) per trattamenti di quiescenza e obblighi simili	0,00	0,00	0,00	0,00	0,00	0,00	0,00
2) per imposte	0,00	0,00	0,00	0,00	0,00	0,00	0,00
3) per altri rischi ed oneri futuri	0,00	0,00	0,00	0,00	0,00	1.102.884,72	0,00
4) per ripristino investimenti	0,00	0,00	0,00	0,00	0,00	0,00	0,00
5) per garanzia prestiti	0,00	0,00	0,00	0,00	0,00	0,00	0,00
TOTALE FONDI PER RISCHI ED ONERI (C)	0,00	0,00	0,00	0,00	0,00	1.102.884,72	0,00

Croce Rossa Italiana
Stato patrimoniale regionalizzato 2012

	<i>Totale generale</i>
PASSIVITA'	
A) PATRIMONIO NETTO	
I. Fondo di dotazione	0,00
II. Riserve obbligatorie	0,00
III. Riserve di rivalutazione	0,00
IV. Contributi a fondo perduto	0,00
V. Contributi per ripiani disavanzi	0,00
VI. Riserve statutarie	0,00
VII. Altre riserve distintamente indicate	0,00
VIII. Avanzi (disavanzi) economici portati a nuovo	381.791.165,42
IX. Avanzo (disavanzo) economico d'esercizio	-72.228.892,19
TOTALE PATRIMONIO NETTO (A)	309.562.273,23
B) CONTRIBUTI IN CONTO CAPITALE	
1) per contributi a destinazione vincolata	173.181,98
2) per contributi indistinti per la gestione	0,00
3) per contributi in natura	0,00
TOTALE CONTRIBUTI IN CONTO CAPITALE (B)	173.181,98
C) FONDI PER RISCHI ED ONERI	
1) per trattamenti di quiescenza e obblighi simili	11.360,00
2) per imposte	0,00
3) per altri rischi ed oneri futuri	1.102.884,72
4) per ripristino investimenti	1.323,87
5) per garanzia prestiti	68.048,51
TOTALE FONDI PER RISCHI ED ONERI (C)	1.183.617,10

Croce Rossa Italiana
Stato patrimoniale regionalizzato 2012

	<i>Totale generale</i>
D) TRATTAMENTO DI FINE RAPPORTO DI LAVORO SUBORDINATO	
1) Fondo di liquidazione indennità anzianità personale civile	49.115.637,96
2) Fondo di liquidazione indennità anzianità personale militare	43.044.949,74
TOTALE TRATTAMENTO DI FINE RAPPORTO DI LAVORO SUBORDINATO (D)	92.160.587,70
E) RESIDUI PASSIVI, CON SEPARATA INDICAZIONE, PER CIASCUNA VOCE, DEGLI IMPORTI ESIGIBILI OLTRE L'ESERCIZIO SUCCESSIVO	
1) Obbligazioni	0,00
2) verso banche (mutui)	6.788.758,22
3) verso altri finanziatori	0,00
4) accounti	0,00
5) debiti verso altri fornitori	108.735.354,12
6) debiti verso personale	123.976.609,77
7) debiti verso altre unità CRI	52.564.853,85
8) debiti tributari	0,00
9) debiti verso istituti di previdenza e sicurezza sociale	0,00
10) debiti per obbligazioni destinate a terzi	6.589.483,86
11) debiti verso lo Stato ed altri soggetti pubblici	0,00
12) debiti diversi	307.898.634,86
TOTALE RESIDUI PASSIVI, CON SEPARATA INDICAZIONE, PER CIASCUNA VOCE, DEGLI IMPORTI ESIGIBILI OLTRE L'ESERCIZIO SUCCESSIVO (E)	606.553.694,68
F) DEBITI BANCARI E FINANZIARI	
1) Debiti verso la cassa DD.PP. per mutui	3.776.343,86
TOTALE DEBITI BANCARI E FINANZIARI (F)	3.776.343,86
G) RATEI E RISCONTI	
1) Ratei passivi	0,00
2) Riscotti passivi	0,00

Croce Rossa Italiana
Stato patrimoniale regionalizzato 2012

	Comitato Centrale	Abruzzo	Basilicata	Calabria	Campania	Emilia-romagna	Friuli venezia giulia
3) Aggio passivi	0,00	0,00	0,00	0,00	0,00	0,00	0,00
4) Riserve tecniche	0,00	0,00	0,00	0,00	0,00	0,00	0,00
TOTALE RATEI E RISCOINTI (G)	0,00	0,00	0,00	0,00	0,00	0,00	0,00
TOTALE PASSIVITA'	609.770.651,29	7.466.190,34	1.077.470,40	2.406.319,25	13.816.201,18	27.858.031,97	6.168.469,04

Croce Rossa Italiana
Stato patrimoniale regionalizzato 2012

	Lazio	Liguria	Lombardia	Marche	Molise	Piemonte	Puglia
3) Aggio passivi	0,00	0,00	0,00	0,00	0,00	0,00	0,00
4) Riserve tecniche	0,00	0,00	0,00	0,00	0,00	0,00	0,00
TOTALE RATEI E RISCONTI (G)	0,00	0,00	0,00	0,00	0,00	0,00	0,00
TOTALE PASSIVITA'	39.700.471,70	18.427.915,80	76.191.950,67	16.695.623,89	565.703,45	54.813.388,81	14.959.273,31

Croce Rossa Italiana
Stato patrimoniale regionalizzato 2012

	Sardegna	Sicilia	Toscana	Trentino alto adige	Umbria	Val d'aosta	Veneto
3) Aggio passivi	0,00	0,00	0,00	0,00	0,00	0,00	0,00
4) Riserve tecniche	0,00	0,00	0,00	0,00	0,00	0,00	0,00
TOTALE RATEI E RISCOONTI (G)	0,00	0,00	0,00	0,00	0,00	0,00	0,00
TOTALE PASSIVITA'	1.315.927,46	65.399.906,36	28.107.080,02	13.187.598,70	4.799.569,40	766.753,30	9.915.202,21

Croce Rossa Italiana
Stato patrimoniale regionalizzato 2012

<i>Totale generale</i>	
	0.00
	0.00
	0.00
	1.013.409.698,55
3) Aggio passivi	
4) Riserve tecniche	
TOTALE RATEI E RISCONTI (G)	
TOTALE PASSIVITA'	

Croce Rossa Italiana

Conto economico regionalizzato 2012

XVII LEGISLATURA - DISEGNI DI LEGGE E RELAZIONI - DOCUMENTI - DOC. XV, N. 109

	Croce Rossa Italiana			Totale generale	
	Conto economico regionalizzato 2012			2012	2011
	Veneto				
	2012	2011	2010	2012	2011
A) VALORE DELLA PRODUZIONE					
1) Proventi e corrispettivi per la produzione delle prestazioni e-o dei servizi *	3.750.436,47	4.329.890,80		198.608.982,04	201.444.603,08
2) Variaz. delle rimanenze prodotti in corso di lavorazione, semilavorati e finiti	0,00	0,00		0,00	0,00
3) Variazione dei lavori in corso su ordinazione	0,00	0,00		0,00	0,00
4) Incrementi di immobilizzazioni per lavori interni	0,00	0,00		0,00	0,00
5) Altri ricavi e proventi, con separata indicaz. contrib. di compet. dell'esercizio					
a) Contributi dello Stato e di altri Enti del settore pubblico					
b) Trasferimenti dell'Unione Europea ECHO					
c) Altri contributi e trasferimenti					
d) Altri ricavi					
Totale Altri ricavi e proventi, con separata indicaz. contrib. di compet. (5)	2.270.036,77	1.860.519,32		251.455.416,90	292.535.335,55
TOTALE VALORE DELLA PRODUZIONE (A)	6.020.473,24	6.390.410,12		450.064.398,94	493.979.938,63
B) COSTI DELLA PRODUZIONE					
6) per materie prime, sussidiarie, consumo e merci **	2.048.615,52	2.162.280,14		65.339.193,06	73.256.008,29
7) per servizi **	2.272.252,14	1.670.871,30		83.445.217,26	78.316.247,85
8) per godimento beni di terzi **	171.786,38	170.554,74		6.694.915,21	5.990.735,57
9) per il personale **					
a) salari e stipendi					
b) oneri sociali					
c) trattamento di fine rapporto					
d) trattamento di quiescenza e simili					
e) altri costi					
Totale per il personale ** (9)	719.423,75	706.542,56		263.655.994,87	207.251.587,75
10) Ammortamenti e svalutazioni					
a) Ammortamento delle immobilizzazioni immateriali					
b) Ammortamento delle immobilizzazioni materiali					
c) Altre svalutazioni delle immobilizzazioni					
d) Svalutazioni dei crediti compresi nell'attivo circolante e delle disponibilità liquide					
Totale Ammortamenti e svalutazioni (10)	604.461,48	748.190,75		23.859.792,71	25.695.582,67
11) Variaz. delle rimanenze di materie prime, sussidiarie, di consumo e merci	0,00	0,00		0,00	0,00
12) Accantonamenti per rischi	0,00	0,00		784.498,63	48.846,93
13) Accantonamenti ai fondi per oneri	39.598,91	0,00		2.628.257,68	842.061,43
14) Oneri diversi di gestione	688.651,19	664.959,46		75.688.083,87	102.604.117,45
TOTALE COSTI DELLA PRODUZIONE (B)	6.544.789,37	6.123.398,95		522.095.953,29	494.005.187,94
DIFFERENZA TRA VALORE E COSTI DELLA PRODUZIONE (A-B)	-524.316,13	267.011,17		-72.031.554,35	-25.249,31
PROVENTI ED ONERI FINANZIARI					
15) Proventi da partecipazioni	0,00	0,00		0,00	0,00

		Comitato Centrale		Abruzzo		Basilicata		Calabria	
		2012	2011	2012	2011	2012	2011	2012	2011
Croce Rossa Italiana									
Conto economico regionalizzato 2012									
16) Altri proventi finanziari									
a) crediti iscritti nelle immobilizzazioni									
b) di titoli iscritti nelle immobilizzazioni che non costituiscono partecipazioni									
c) di titoli iscritti nell'attivo circolante che non costituiscono partecipazioni									
d) proventi diversi dai precedenti									
Totale Altri proventi finanziari (16)									
17) Interessi ed altri oneri finanziari									
17-Bis) Utili e perdite su cambi									
TOTALE PROVENTI ED ONERI FINANZIARI (C)									
D) RETTIFICHE DI VALORE DI ATTIVITA' FINANZIARIE									
18) Rivalutazioni									
a) di partecipazioni									
b) di immobilizzazioni finanziarie									
c) di titoli iscritti nell'attivo circolante									
Totale Rivalutazioni (18)									
19) Svalutazioni									
a) di partecipazioni									
b) di immobilizzazioni finanziarie									
c) di titoli iscritti nell'attivo circolante									
Totale Svalutazioni (19)									
TOTALE RETTIFICHE DI VALORE DI ATTIVITA' FINANZIARIE (D)									
E) PROVENTI ED ONERI STRAORDINARI									
20) Proventi, con indicaz. delle plusvalenze da alienaz. i cui ricavi non sono iscritti, a									
21) Oneri straordin., con indicaz. delle minusvalenze da alienaz. i cui effetti non conta									
22) Sopravv. attive ed insussist. del passivo derivanti dalla gestione dei residui									
23) Sopravv. attive da immobilizzazioni materiali (donazioni)									
24) Sopravv. passive ed insussist. dell'attivo derivanti dalla gestione dei residui									
25) Insussist. dell'attivo da immobilizz. materiali (eliminaz. beni ed impianti)									
26) Variazioni dei valori beni iscritti nei conti d'ordine									
TOTALE PROVENTI ED ONERI STRAORDINARI (E)									
RISULTATI PRIMA DELLE IMPOSTE (A - B +/- C +/- D +/- E)									
IMPOSTE DI ESERCIZIO									
AVANZO / DISAVANZO / PAREGGIO ECONOMICO									

	Croce Rossa Italiana							
	Conto economico regionalizzato 2012				Lazio			
	Campania		Emilia-romagna		Friuli venezia giulia		Lazio	
2012	2011	2012	2011	2012	2011	2012	2011	
16) Altri proventi finanziari								
a) crediti iscritti nelle immobilizzazioni								
b) di titoli iscritti nelle immobilizzazioni che non costituiscono partecipazioni								
c) di titoli iscritti nell'attivo circolante che non costituiscono partecipazioni								
d) proventi diversi dai precedenti								
Totale Altri proventi finanziari (16)	4.145,47	5.841,77	53.124,17	94.589,38	8.497,56	11.522,19	22.660,94	14.543,59
17) Interessi ed altri oneri finanziari	-2.497,46	-3.169,84	-14.790,20	-14.326,64	-8.009,67	-3.401,03	-56.984,18	-7.672,76
17-Bis) Utili e perdite su cambi	0,00	0,00	0,00	0,00	0,00	0,00	0,00	0,00
TOTALE PROVENTI ED ONERI FINANZIARI (C)	1.648,01	2.671,93	38.333,97	80.262,74	487,89	8.121,16	-34.323,24	6.870,83
D) RETTIFICHE DI VALORE DI ATTIVITA' FINANZIARIE								
18) Rivalutazioni								
a) di partecipazioni								
b) di immobilizzazioni finanziarie								
c) di titoli iscritti nell'attivo circolante								
Totale Rivalutazioni (18)								
19) Svalutazioni								
a) di partecipazioni								
b) di immobilizzazioni finanziarie								
c) di titoli iscritti nell'attivo circolante								
Totale Svalutazioni (19)	0,00	0,00	0,00	0,00	0,00	0,00	0,00	0,00
TOTALE RETTIFICHE DI VALORE DI ATTIVITA' FINANZIARIE (D)	0,00	0,00	0,00	0,00	0,00	0,00	0,00	0,00
E) PROVENTI ED ONERI STRAORDINARI								
20) Proventi, con indicaz. delle plusvalenze da alienaz. i cui ricavi non sono iscr. a	0,00	0,00	251.089,68	558.742,31	9.600,00	500,00	411,91	2.540,65
21) Oneri straord. con indicaz. delle minusvalenze da alienaz. i cui effetti non conta	0,00	0,00	-2.504,85	8.700,00	10.100,00	44.237,35	0,00	0,00
22) Sopravv. attive ed insussist. del passivo derivanti dalla gestione dei residui	1.136.839,87	697.862,94	395.089,60	318.680,72	218.957,36	1.079.579,07	189.978,70	1.094.533,03
23) Sopravvenienze attive da immobilizzazioni materiali (donazioni)	189,80	0,00	977.106,44	971.088,39	0,00	81.646,38	28.512,00	64.654,00
24) Sopravv. passive ed insussist. dell'attivo derivanti dalla gestione dei residui	-138.710,22	-661.783,15	-654.379,19	-152.241,53	-57.067,11	-549.361,02	-196.307,86	-718.418,34
25) Insussist. dell'attivo da immobilizz. materiali (eliminaz. beni ed impianti)	-21.509,60	7.835,47	-316.911,01	-937.853,49	-15.472,22	-64.923,46	-142.086,70	-203.446,79
26) Variazioni dei valori beni iscritti nei conti d'ordine	712.693,85	712.562,37	-1.510.766,74	-1.830.398,26	-433.930,94	-294.036,39	330.503,51	266.471,09
TOTALE PROVENTI ED ONERI STRAORDINARI (E)	1.689.503,70	756.477,63	-861.276,07	-1.063.483,86	-267.812,91	297.641,93	211.011,56	506.333,64
RISULTATI PRIMA DELLE IMPOSTE (A - B +/- C +/- D +/- E)	-352.707,15	-1.422.949,15	-817.396,16	-414.963,45	12.711,41	348.573,02	-2.783.113,74	-10.349.821,94
IMPOSTE DI ESERCIZIO								
AVANZO / DISAVANZO / PAREGGIO ECONOMICO	-352.707,15	-1.422.949,15	-817.396,16	-414.963,45	12.711,41	348.573,02	-2.783.113,74	-10.349.821,94

XVII LEGISLATURA - DISEGNI DI LEGGE E RELAZIONI - DOCUMENTI - DOC. XV, N. 109

	Croce Rossa Italiana							
	Liguria		Lombardia		Marche		Molise	
	2012	2011	2012	2011	2012	2011	2012	2011
16) Altri proventi finanziari								
a) crediti iscritti nelle immobilizzazioni								
b) di titoli iscritti nelle immobilizzazioni che non costituiscono partecipazioni								
c) di titoli iscritti nell'attivo circolante che non costituiscono partecipazioni								
d) proventi diversi dai precedenti								
Totale Altri proventi finanziari (16)	36.955,49	45.056,30	203.725,33	251.122,28	31.512,98	28.416,11	1.027,00	1.463,66
17) Interessi ed altri oneri finanziari	-27.527,09	-29.201,68	-159.113,20	-166.115,71	-13.078,07	-15.789,15	-273,05	-519,56
17-Bis) Utili e perdite su cambi	0,00	0,00	0,00	0,00	0,00	0,00	0,00	0,00
TOTALE PROVENTI ED ONERI FINANZIARI (C)	9.428,40	15.854,62	44.612,13	85.006,57	18.434,91	12.626,96	753,95	944,10
D) RETTIFICHE DI VALORE DI ATTIVITA' FINANZIARIE								
18) Rivalutazioni								
a) di partecipazioni								
b) di immobilizzazioni finanziarie								
c) di titoli iscritti nell'attivo circolante								
Totale Rivalutazioni (18)								
19) Svalutazioni								
a) di partecipazioni								
b) di immobilizzazioni finanziarie								
c) di titoli iscritti nell'attivo circolante								
Totale Svalutazioni (19)	0,00	0,00	0,00	0,00	0,00	0,00	0,00	0,00
TOTALE RETTIFICHE DI VALORE DI ATTIVITA' FINANZIARIE (D)	0,00	0,00	0,00	0,00	0,00	0,00	0,00	0,00
E) PROVENTI ED ONERI STRAORDINARI								
20) Proventi, con indicaz. delle plusvalenze da alienaz. i cui ricavi non sono iscriv. a	70.050,54	169.556,05	692.103,18	350.045,19	54.956,00	45.430,08	1.650,00	0,00
21) Oneri straordinario, con indicaz. delle minusvalenze da alienaz. i cui effetti non conta	142.782,32	24.117,81	224.245,95	261.451,25	-10.296,81	-15.117,96	-1.300,00	0,00
22) Sopravv. attive ed insussist. del passivo derivanti dalla gestione dei residui	814.022,42	287.962,22	3.394.139,72	2.136.717,75	534.455,90	226.878,24	49.702,98	66.986,41
23) Sopravv. attive ed insussist. dell'attivo derivanti dalla gestione dei residui	120.098,49	224.479,86	334.349,19	822.531,43	5.600,00	25.100,00	0,00	1.500,00
24) Sopravv. passive ed insussist. dell'attivo derivanti dalla gestione dei residui	-1.017.550,90	-664.856,49	-3.479.677,29	-2.761.704,78	-166.322,84	-183.550,32	-16.281,94	-15.963,41
25) Insussist. dell'attivo da immobilizz. materiali (eliminaz. beni ed impianti)	-44.833,95	-437.947,79	-1.260.159,59	-842.090,69	-455.099,38	-91.963,21	-9.990,77	-17.414,90
26) Variazioni dei valori beni iscritti nei conti d'ordine	-535.751,51	-657.729,59	269.572,55	-266.711,76	-71.900,65	613.649,03	11.471,60	11.471,60
TOTALE PROVENTI ED ONERI STRAORDINARI (E)	-451.182,59	-1.054.417,93	174.573,71	-299.761,61	-108.607,78	620.425,86	35.251,87	46.579,70
RISULTATI PRIMA DELLE IMPOSTE (A - B +/- C +/- D +/- E)	-791.502,46	-983.702,18	-1.414.488,72	-971.738,96	595.589,39	347.383,39	36.753,49	70.827,50
IMPOSTE DI ESERCIZIO								
AVANZO / DISAVANZO / PAREGGIO ECONOMICO	-791.502,46	-983.702,18	-1.414.488,72	-971.738,96	595.589,39	347.383,39	36.753,49	70.827,50

XVII LEGISLATURA - DISEGNI DI LEGGE E RELAZIONI - DOCUMENTI - DOC. XV, N. 109

Croce Rossa Italiana
Conto economico regionalizzato 2012

	Piemonte		Puglia		Sardegna		Sicilia	
	2012	2011	2012	2011	2012	2011	2012	2011
16) Altri proventi finanziari								
a) crediti iscritti nelle immobilizzazioni								
b) di titoli iscritti nelle immobilizzazioni che non costituiscono partecipazioni								
c) di titoli iscritti nell'attivo circolante che non costituiscono partecipazioni								
d) proventi diversi dai precedenti								
Totale Altri proventi finanziari (16)	96.141,97	173.892,54	35.962,35	11.364,63	1.944,79	2.226,31	4.630,80	2.445,47
17) Interessi ed altri oneri finanziari	-46.068,75	-38.742,53	-4.514,52	-2.127,97	-1.376,56	-1.508,01	-63.388,07	-37.464,25
17-Bis) Utili e perdite su cambi	0,00	0,00	0,00	0,00	0,00	0,00	0,00	0,00
TOTALE PROVENTI ED ONERI FINANZIARI (C)	50.073,22	135.150,01	31.447,83	9.236,66	568,23	718,30	-57.757,27	-35.018,78
D) RETTIFICHE DI VALORE DI ATTIVITA' FINANZIARIE								
18) Rivalutazioni								
a) di partecipazioni								
b) di immobilizzazioni finanziarie								
c) di titoli iscritti nell'attivo circolante								
Totale Rivalutazioni (18)								
19) Svalutazioni								
a) di partecipazioni								
b) di immobilizzazioni finanziarie								
c) di titoli iscritti nell'attivo circolante								
Totale Svalutazioni (19)	0,00	0,00	0,00	0,00	0,00	0,00	0,00	0,00
TOTALE RETTIFICHE DI VALORE DI ATTIVITA' FINANZIARIE (D)	0,00	0,00	0,00	0,00	0,00	0,00	0,00	0,00
E) PROVENTI ED ONERI STRAORDINARI								
20) Proventi, con indicaz. delle plusvalenze da alienaz. i cui ricavi non sono iscr. a	516.537,58	1.442.654,50	0,00	0,00	0,00	25.000,00	321.330,00	35.047,18
21) Oneri straordinario, con indicaz. delle minusvalenze da alienaz. i cui effetti non conta	-4.745,59	65.130,19	0,00	0,00	0,00	0,00	-1.379,40	0,00
22) Sopravv. attive ed insussist. del passivo derivanti dalla gestione dei residui	1.730.688,42	660.239,67	1.319,75	579,92	224.384,88	446.355,35	1.674.074,56	110.216,19
23) Sopravvenienze attive da immobilizzazioni materiali (donazioni)	916.139,98	14.161,07	0,00	0,00	0,00	0,00	17.606,52	52.872,90
24) Sopravv. passive ed insussist. dell'attivo derivanti dalla gestione dei residui	-1.908.734,65	-779.634,78	-1.319,75	-263.393,94	-353.881,01	-709.559,67	-1.515.029,85	-99.853,88
25) Insussist. dell'attivo da immobilizz. materiali (eliminaz. beni ed impianti)	-552.359,15	-907.990,00	2.299,34	575,19	16.029,51	-19.657,25	-153.024,93	-11.041,33
26) Variazioni dei valori beni iscritti nei conti d'ordine	-4.493.213,34	-1.581.271,77	72.593,58	19.818,84	-161.598,98	-5.556,94	-73.317,25	-7.206,24
TOTALE PROVENTI ED ONERI STRAORDINARI (E)	-3.795.686,75	-1.086.711,12	74.892,92	-242.619,99	-275.065,60	-263.418,51	268.259,65	80.034,82
RISULTATI PRIMA DELLE IMPOSTE (A - B +/- C +/- D +/- E)	-7.813.996,10	-834.497,80	2.217.202,77	-430.024,62	-472.487,32	-48.739,39	1.281.750,64	-77.642,80
IMPOSTE DI ESERCIZIO								
AVANZO / DISAVANZO / PAREGGIO ECONOMICO	-7.813.996,10	-834.497,80	2.217.202,77	-430.024,62	-472.487,32	-48.739,39	1.281.750,64	-77.642,80

	Croce Rossa Italiana						Trentino alto adige		Umbria		Val d'aosta			
	Toscana		2011		2012		2011		2012		2011		2012	
	2012	2011	2012	2011	2012	2011	2012	2011	2012	2011	2012	2011	2012	
16) Altri proventi finanziari														
a) crediti iscritti nelle immobilizzazioni														
b) di titoli iscritti nelle immobilizzazioni che non costituiscono partecipazioni														
c) di titoli iscritti nell'attivo circolante che non costituiscono partecipazioni														
d) proventi diversi dai precedenti														
Totale Altri proventi finanziari (16)	74.648,24	95.508,75	50.992,16	55.173,40	9.666,82	13.041,28	11,41	468,09						
17) Interessi ed altri oneri finanziari	-42.946,69	-42.631,83	-1.218,81	-1.723,40	-16.788,41	-17.365,96	-450,56	-10,22						
17-Bis) Utili e perdite su cambi	0,00	0,00	0,00	0,00	0,00	0,00	0,00	0,00						
TOTALE PROVENTI ED ONERI FINANZIARI (C)	31.701,55	52.876,92	49.773,35	53.450,00	-7.121,59	-4.324,68	-439,15	457,87						
D) RETTIFICHE DI VALORE DI ATTIVITA' FINANZIARIE														
18) Rivalutazioni														
a) di partecipazioni														
b) di immobilizzazioni finanziarie														
c) di titoli iscritti nell'attivo circolante														
Totale Rivalutazioni (18)														
19) Svalutazioni														
a) di partecipazioni														
b) di immobilizzazioni finanziarie														
c) di titoli iscritti nell'attivo circolante														
Totale Svalutazioni (19)	0,00	0,00	0,00	0,00	0,00	0,00	0,00	0,00	0,00	0,00	0,00	0,00	0,00	
TOTALE RETTIFICHE DI VALORE DI ATTIVITA' FINANZIARIE (D)	0,00	0,00	0,00	0,00	0,00	0,00	0,00	0,00	0,00	0,00	0,00	0,00	0,00	
E) PROVENTI ED ONERI STRAORDINARI														
20) Proventi, con indicaz. delle plusvalenze da alienaz. i cui ricavi non sono iscritti, a	60.313,25	39.692,46	260.100,00	2.120.000,00	863,64	1.772,96	48.921,46	30.711,44						
21) Oneri straord., con indicaz. delle minusvalenze da alienaz. i cui effetti non conta	-34.541,04	-62.305,21	-9.680,17	-24.227,08	0,00	0,00	0,00	0,00						
22) Sopravv. attive ed insussist. del passivo derivanti dalla gestione dei residui	242.969,34	376.366,20	116.399,58	77.155,75	307.782,36	136.900,96	14.210,20	0,00						
23) Sopravvenienze attive da immobilizzazioni materiali (donazioni)	48.733,27	0,00	0,00	0,00	184.972,30	56.472,00	0,00	0,00						
24) Sopravv. passive ed insussist. dell'attivo derivanti dalla gestione dei residui	-267.879,62	-162.197,51	-30.421,15	-378.676,33	-292.029,83	-99.291,28	-5.000,00	0,00						
25) Insussist. dell'attivo da immobiliz. materiali (eliminaz. beni ed impianti)	-1.033.757,89	-191.565,33	2.203.348,99	-14.873,44	-115.170,67	-13.713,22	13.496,70	0,00						
26) Variazioni dei valori beni iscritti nei conti d'ordine	-549.154,06	-1.515.044,63	-2.527.954,41	190.152,77	-62.387,59	138.413,05	-29.007,34	-16.388,16						
TOTALE PROVENTI ED ONERI STRAORDINARI (E)	-1.533.296,75	-1.515.054,02	11.792,84	1.969.529,67	24.030,21	220.554,47	42.621,02	14.323,28						
RISULTATI PRIMA DELLE IMPOSTE (A - B +/- C +/- D +/- E)	-1.293.952,83	-432.475,59	-1.007.578,52	1.762.521,86	-604.989,92	-492.474,93	125.637,61	-63.002,01						
IMPOSTE DI ESERCIZIO														
AVANZO / DISAVANZO / PAREGGIO ECONOMICO	-1.293.952,83	-432.475,59	-1.007.578,52	1.762.521,86	-604.989,92	-492.474,93	125.637,61	-63.002,01						

XVII LEGISLATURA - DISEGNI DI LEGGE E RELAZIONI - DOCUMENTI - DOC. XV, N. 109

	Croce Rossa Italiana			
	Veneto		Totale generale	
	2012	2011	2012	2011
Conto economico regionalizzato 2012				
16) Altri proventi finanziari				
a) crediti iscritti nelle immobilizzazioni				
b) di titoli iscritti nelle immobilizzazioni che non costituiscono partecipazioni				
c) di titoli iscritti nell'attivo circolante che non costituiscono partecipazioni				
d) proventi diversi dai precedenti				
Totale Altri proventi finanziari (16)	21.357,15	24.710,54	682.212,81	870.674,74
17) Interessi ed altri oneri finanziari	-4.668,78	-6.769,72	-3.438.088,49	-2.659.822,42
17-Bis) Utili e perdite su cambi	0,00	0,00	0,00	0,00
TOTALE PROVENTI ED ONERI FINANZIARI (C)	16.688,37	17.940,82	-2.755.875,68	-1.789.147,68
D) RETTIFICHE DI VALORE DI ATTIVITA' FINANZIARIE				
18) Rivalutazioni				
a) di partecipazioni				
b) di immobilizzazioni finanziarie				
c) di titoli iscritti nell'attivo circolante				
Totale Rivalutazioni (19)				
19) Svalutazioni				
a) di partecipazioni				
b) di immobilizzazioni finanziarie				
c) di titoli iscritti nell'attivo circolante				
Totale Svalutazioni (19)	0,00	0,00	0,00	0,00
TOTALE RETTIFICHE DI VALORE DI ATTIVITA' FINANZIARIE (D)	0,00	0,00	0,00	0,00
E) PROVENTI ED ONERI STRAORDINARI				
20) Proventi, con indicaz. delle plusvalenze da alienaz. i cui ricavi non sono iscritt. a	4.226,00	145.127,00	7.344.717,19	5.400.611,82
21) Oneri straordinario, con indicaz. delle minusvalenze da alienaz. i cui effetti non conta	-226,00	0,00	321.907,92	301.986,35
22) Sopravv. attive ed insussist. del passivo derivanti dalla gestione dei residui	199.349,40	27.047,72	11.495.524,11	7.755.433,34
23) Sopravvenienze attive da immobilizzazioni materiali (donazioni)	266,70	46.810,00	3.124.806,65	2.591.265,00
24) Sopravv. passive ed insussist. dell'attivo derivanti dalla gestione dei residui	-140.653,15	-698.061,41	-10.348.488,70	-8.904.754,65
25) Insussist. dell'attivo da immobilizz. materiali (eliminaz. beni ed impianti)	-156.350,58	-867,44	-9.379.929,33	-9.207.854,65
26) Variazioni dei valori beni iscritti nei conti d'ordine	-157.468,06	19.091,13	0,00	0,00
TOTALE PROVENTI ED ONERI STRAORDINARI (E)	-250.855,69	-460.833,00	2.558.537,84	-2.063.312,79
RISULTATI PRIMA DELLE IMPOSTE (A - B +/C +/D +/- E)	-758.483,45	-175.901,01	-72.228.892,19	-3.877.709,78
IMPOSTE DI ESERCIZIO				
AVANZO / DISAVANZO / PAREGGIO ECONOMICO	-758.483,45	-175.901,01	-72.228.892,19	-3.877.709,78

Croce Rossa Italiana

Situazione amministrativa regionalizzata 2012

Croce Rossa Italiana
Situazione amministrativa regionalizzata 2012

	Comitato Centrale	Abruzzo	Basilicata	Calabria	Campania	Emilia- romagna	Friuli venezia giulia
CONSISTENZA DI CASSA ALL'INIZIO DELL'ESERCIZIO	-53,036,642.20	5,072,546.47	350,037.58	702,699.66	1,155,280.85	10,789,495.72	1,737,591.18
RISCOSSIONI							
in conto competenza	214,831,692.47	3,935,426.29	534,685.21	1,493,521.96	3,654,387.03	15,913,866.94	4,498,044.50
in conto residui	62,846,411.17	1,315,696.82	363,357.58	313,787.98	4,351,110.89	8,335,477.38	1,130,875.97
Totale RISCOSSIONI	277,678,103.64	5,251,123.11	898,042.79	1,807,309.94	8,005,497.92	24,249,344.32	5,628,920.47
PAGAMENTI							
in conto competenza	200,066,173.42	5,544,148.93	652,777.10	1,506,554.46	4,576,721.52	18,292,634.10	4,755,852.40
in conto residui	85,423,413.45	706,881.08	79,078.27	367,640.81	2,383,539.19	5,849,956.99	847,860.02
Totale PAGAMENTI	285,489,586.87	6,251,030.01	731,855.37	1,874,195.27	6,960,260.71	24,142,591.09	5,603,712.42
CONSISTENZA DI CASSA ALLA FINE DELL'ESERCIZIO	-60,848,125.43	4,072,639.57	516,225.00	635,814.33	2,200,518.06	10,896,248.95	1,762,799.23
RESIDUI ATTIVI							
degli esercizi precedenti	330,612,388.72	1,057,679.18	169,189.22	1,001,691.13	7,758,227.05	1,806,528.71	1,495,316.49
dell'esercizio corrente	95,646,892.83	1,658,162.69	115,139.36	563,657.70	3,234,072.90	10,090,312.06	2,060,297.13
Totale RESIDUI ATTIVI	426,259,281.55	2,715,841.87	284,328.58	1,565,348.83	10,992,299.95	11,896,840.77	3,555,613.62
RESIDUI PASSIVI							
degli esercizi precedenti	187,131,791.92	3,478,056.58	114,501.94	1,161,768.01	6,808,257.64	3,177,823.49	2,501,812.08
dell'esercizio corrente	106,958,485.78	1,522,876.30	186,164.26	623,645.88	3,658,653.48	7,719,187.82	1,607,773.21
Totale RESIDUI PASSIVI	294,090,277.70	5,000,932.88	300,666.20	1,785,413.89	10,466,911.12	10,897,011.31	4,109,585.29
AVANZO DI AMMINISTRAZIONE ALLA FINE DELL'ESERCIZIO	71,320,878.42	1,787,548.56	499,887.38	413,749.27	2,725,906.89	11,896,078.41	1,208,827.56

Croce Rossa Italiana
Situazione amministrativa regionalizzata 2012

	Lazio	Liguria	Lombardia	Marche	Molise	Piemonte	Puglia
CONSISTENZA DI CASSA ALL'INIZIO DELL'ESERCIZIO	3.857.972,82	8.636.898,69	24.641.269,20	4.163.058,93	318.978,99	21.231.448,13	6.475.120,85
RISCOSSIONI							
in conto competenza	16.809.057,94	10.153.943,92	95.125.257,35	5.802.839,22	112.832,07	31.018.950,04	4.699.292,33
in conto residui	5.717.316,95	4.221.911,91	9.154.878,78	2.664.127,31	29.618,65	18.318.343,82	530.170,03
Totale RISCOSSIONI	22.526.374,89	14.375.855,83	104.280.136,13	8.466.966,53	142.450,72	49.337.293,86	5.229.462,36
PAGAMENTI							
in conto competenza	12.994.509,99	11.399.427,86	94.803.062,83	7.084.950,14	148.890,99	39.122.217,97	7.935.898,73
in conto residui	9.070.101,01	3.275.206,05	9.748.481,84	1.507.898,26	50.261,96	13.169.880,30	331.686,68
Totale PAGAMENTI	22.064.611,00	14.674.633,91	104.551.544,67	8.592.848,40	199.152,95	52.292.098,27	8.267.585,41
CONSISTENZA DI CASSA ALLA FINE DELL'ESERCIZIO	4.319.736,71	8.338.120,61	24.369.860,66	4.037.177,06	262.276,76	18.276.643,72	3.436.997,80
RESIDUI ATTIVI							
degli esercizi precedenti	15.615.031,38	3.750.022,73	26.149.508,86	6.604.835,25	128.805,35	6.939.388,71	3.783.084,22
dell'esercizio corrente	17.030.210,61	3.570.298,22	15.067.755,56	4.417.685,49	113.226,78	20.374.401,57	3.970.282,39
Totale RESIDUI ATTIVI	32.645.241,99	7.320.320,95	41.217.264,42	11.022.520,74	242.032,13	27.313.790,28	7.753.366,61
RESIDUI PASSIVI							
degli esercizi precedenti	42.243.024,03	4.793.584,47	33.994.315,04	7.417.439,90	392.325,64	8.520.103,14	7.381.081,47
dell'esercizio corrente	23.798.541,17	3.276.263,60	18.068.565,69	2.542.518,81	58.108,58	15.667.840,06	1.876.033,18
Totale RESIDUI PASSIVI	66.041.565,20	8.069.848,07	52.062.880,73	9.959.958,71	450.434,22	24.187.943,20	9.257.114,65
AVANZO DI AMMINISTRAZIONE ALLA FINE DELL'ESERCIZIO	-29.076.586,50	7.588.593,49	13.524.244,35	5.099.739,09	53.874,67	21.402.490,80	1.933.249,76

XVII LEGISLATURA - DISEGNI DI LEGGE E RELAZIONI - DOCUMENTI - DOC. XV, N. 109

Croce Rossa Italiana
Situazione amministrativa regionalizzata 2012

	Sardegna	Sicilia	Toscana	Trentino alto adige	Umbria	Val d'aosta	Veneto
CONSISTENZA DI CASSA ALL'INIZIO DELL'ESERCIZIO	897.497,33	1.579.045,60	9.634.578,26	4.905.799,48	2.052.189,72	300.621,97	3.660.129,09
RISCOSSIONI							
in conto competenza	1.140.019,67	12.126.240,58	17.286.441,59	6.452.766,74	3.063.111,29	757.173,75	4.274.462,86
in conto residui	194.075,86	835.277,16	6.061.923,90	2.026.444,45	1.077.545,75	155.614,19	1.916.295,02
Totale RISCOSSIONI	1.334.095,53	12.961.517,74	23.348.365,49	8.479.211,19	4.140.657,04	912.787,94	6.190.757,88
PAGAMENTI							
in conto competenza	1.388.092,74	11.391.796,37	19.869.402,00	6.911.716,34	3.542.997,66	661.265,45	5.384.457,11
in conto residui	192.070,69	1.238.308,18	3.460.504,90	2.835.853,99	973.532,51	128.105,33	1.204.989,77
Totale PAGAMENTI	1.580.163,43	12.630.104,55	23.329.906,90	9.747.570,33	4.516.530,17	789.370,78	6.589.446,88
CONSISTENZA DI CASSA ALLA FINE DELL'ESERCIZIO	651.429,43	1.910.458,79	9.653.036,85	3.637.440,34	1.676.316,59	424.039,13	3.261.440,09
RESIDUI ATTIVI							
degli esercizi precedenti	185.406,36	60.772.430,13	5.991.868,61	2.512.316,67	1.239.833,58	21.062,29	1.417.988,67
dell'esercizio corrente	215.914,24	2.153.002,59	7.434.184,88	2.471.798,20	1.129.010,87	253.045,46	2.460.248,25
Totale RESIDUI ATTIVI	401.320,60	62.925.432,72	13.426.053,49	4.984.114,87	2.368.844,45	274.107,75	3.878.236,92
RESIDUI PASSIVI							
degli esercizi precedenti	173.982,46	60.695.452,02	12.980.129,57	6.501.772,26	4.064.975,00	189.068,46	940.865,31
dell'esercizio corrente	309.918,36	2.247.099,79	7.794.266,80	3.220.377,31	1.213.584,97	227.912,70	2.524.988,28
Totale RESIDUI PASSIVI	483.900,82	62.942.551,81	20.774.396,37	9.722.149,57	5.278.559,97	416.981,16	3.465.853,59
AVANZO DI AMMINISTRAZIONE ALLA FINE DELL'ESERCIZIO	568.849,21	1.893.339,70	2.304.693,97	-1.100.594,36	-1.233.398,93	281.165,72	3.673.823,42

Croce Rossa Italiana
Situazione amministrativa regionalizzata 2012

	Totale generale
CONSISTENZA DI CASSA ALL'INIZIO DELL'ESERCIZIO	59.125.618,32
RISCOSSIONI	
in conto competenza	453.684.013,75
in conto residui	131.560.261,57
Totale RISCOSSIONI	585.244.275,32
PAGAMENTI	
in conto competenza	458.033.548,11
in conto residui	142.845.251,28
Totale PAGAMENTI	600.878.799,39
CONSISTENZA DI CASSA ALLA FINE DELL'ESERCIZIO	43.491.094,25
RESIDUI ATTIVI	
degli esercizi precedenti	479.012.603,31
dell'esercizio corrente	194.029.599,78
Totale RESIDUI ATTIVI	673.042.203,09
RESIDUI PASSIVI	
degli esercizi precedenti	394.662.130,43
dell'esercizio corrente	205.102.806,03
Totale RESIDUI PASSIVI	599.764.936,46
AVANZO DI AMMINISTRAZIONE ALLA FINE DELL'ESERCIZIO	116.768.360,88

ALLEGATI:

- **SITUAZIONE BENI IMMOBILI**
- **SITUAZIONE BENI MOBILI**
- **DETTAGLIO DEI CONTI CORRENTI**

Croce Rossa Italiana

Comitato Centrale

Elenco dei conti correnti 2012
(il prospetto comprende anche tutti i comitati di competenza)

XVII LEGISLATURA - DISEGNI DI LEGGE E RELAZIONI - DOCUMENTI - DOC. XV, N. 109

Croce Rossa Italiana - Comitato Centrale
Situazione dei conti correnti 2012 (il prospetto comprende anche tutti i comitati di competenza)

ISTITUTO POSTALE DEPOSITARIO	TIPO DEL CONTO	SALDO I/1	VERSAMENTI	TOTALE	PRELEVAMENTI	CONSISTENZA 31/12
POSTE S.P.A.	C.C.POSTALE	75.845.40	70.738.25	146.583.65	100.991.73	45.591.92
POSTE S.P.A.	C.C.POSTALE	30.114.94	110.953.13	141.068.07	128.263.39	12.804.68
POSTE S.P.A.	C.C.POSTALE	28.007.82	81.338.67	109.346.49	101.852.21	7.494.28
POSTE S.P.A.	C.C.POSTALE	26.441.63	1.068.59	27.510.22	285.89	27.224.33
POSTE S.P.A.	C.C.POSTALE	21.999.92	55.015.49	77.015.41	59.938.66	17.076.75
POSTE S.P.A.	C.C.POSTALE	18.440.23	102.950.82	121.391.05	117.575.13	3.815.92
POSTE S.P.A.	C.C.POSTALE	18.288.07	8.093.18	26.383.25	25.023.48	1.359.77
POSTE S.P.A.	C.C.POSTALE	18.235.06	8.046.06	26.281.12	21.178.76	5.102.36
POSTE S.P.A.	C.C.POSTALE	17.632.27	0.00	17.632.27	0.00	17.632.27
POSTE S.P.A.	C.C.POSTALE	17.384.81	5.952.34	23.337.15	22.687.01	650.14
POSTE S.P.A.	C.C.POSTALE	15.746.40	0.00	15.746.40	8.470.78	7.275.62
POSTE S.P.A.	C.C.POSTALE	14.241.27	52.085.26	66.326.53	62.563.16	3.763.37
POSTE S.P.A.	C.C.POSTALE	13.305.98	45.100.51	58.406.49	41.483.09	16.923.40
POSTE S.P.A.	C.C.POSTALE	12.109.10	45.895.57	58.004.67	53.277.97	4.726.70
POSTE S.P.A.	C.C.POSTALE	11.733.89	53.340.81	65.074.70	58.150.36	6.924.34
POSTE S.P.A.	C.C.POSTALE	11.558.30	38.799.11	50.357.41	40.965.34	9.392.07
POSTE S.P.A.	C.C.POSTALE	11.025.98	0.00	11.025.98	0.00	11,025.98
POSTE S.P.A.	C.C.POSTALE	10.805.02	15.068.62	25,873.64	23,200.00	2,673.64
POSTE S.P.A.	C.C.POSTALE	10.609.84	20.485.99	31,095.83	436.17	30,659.66
POSTE S.P.A.	C.C.POSTALE	9.949.09	0.00	9,949.09	5,872.26	4,076.83
POSTE S.P.A.	C.C.POSTALE	9.893.89	6.188.63	16,082.52	8,028.43	8,054.09
POSTE S.P.A.	C.C.POSTALE	8.578.91	21.731.03	30,309.94	16,336.37	13,973.57
POSTE S.P.A.	C.C.POSTALE	7.987.32	25,552.65	33,539.97	28,390.51	5,149.46
POSTE S.P.A.	C.C.POSTALE	7.929.77	44,012.44	51,942.21	44,757.21	7,185.00
POSTE S.P.A.	C.C.POSTALE	7.858.24	30,110.13	37,968.37	34,766.38	3,201.99
POSTE S.P.A.	C.C.POSTALE	7.562.74	4.310.77	11,873.51	287.59	11,585.92

POSTE S.P.A.	C.C.POSTALE	7.340.79	19.269.44	26.610.23	24.310.16	2.300.07
POSTE S.P.A.	C.C.POSTALE	7.269.60	26.977.45	34.247.05	24.660.23	9.586.82
POSTE S.P.A.	C.C.POSTALE	6.879.02	0.00	6.879.02	0.00	6.879.02
POSTE S.P.A.	C.C.POSTALE	6.728.29	0.00	6.728.29	0.00	6.728.29
POSTE S.P.A.	C.C.POSTALE	6.656.32	30.727.04	37.383.36	32.876.13	4.507.23
POSTE S.P.A.	C.C.POSTALE	6.521.15	24.551.68	31.072.83	23.747.43	7.325.40
POSTE S.P.A.	C.C.POSTALE	6.425.50	5.605.30	12.030.80	11.192.29	838.51
POSTE S.P.A.	C.C.POSTALE	6.369.16	2.800.74	9.169.90	9.068.75	101.15
POSTE S.P.A.	C.C.POSTALE	6.153.05	5.951.03	12.104.08	6.471.45	5.632.63
POSTE S.P.A.	C.C.POSTALE	6.090.81	40.827.32	46.918.13	45.154.29	1.763.84
POSTE S.P.A.	C.C.POSTALE	6.077.57	103.288.11	109.365.68	98.097.38	11.268.30
POSTE S.P.A.	C.C.POSTALE	6.030.92	9.216.72	15.247.64	9.541.72	5.705.92
POSTE S.P.A.	C.C.POSTALE	6.010.29	35.675.16	41.685.45	34.782.92	6.902.53
POSTE S.P.A.	C.C.POSTALE	5.594.51	2.700.58	8.295.09	0.00	8.295.09
POSTE S.P.A.	C.C.POSTALE	5.435.13	35.532.05	40.967.18	39.435.96	1.531.22
POSTE S.P.A.	C.C.POSTALE	5.430.91	23.064.66	28.495.57	23.303.84	5.191.73
POSTE S.P.A.	C.C.POSTALE	5.279.23	21.458.54	26.737.77	22.078.18	4.659.59
POSTE S.P.A.	C.C.POSTALE	4.887.45	26.089.99	30.977.44	28.434.57	2.542.87
POSTE S.P.A.	C.C.POSTALE	4.877.35	12.163.43	17.040.78	5.868.97	11.171.81
POSTE S.P.A.	C.C.POSTALE	4.869.22	0.00	4.869.22	0.00	4.869.22
POSTE S.P.A.	C.C.POSTALE	4.798.85	19.003.54	23.802.39	460.31	23.342.08
POSTE S.P.A.	C.C.POSTALE	4.778.48	16.548.07	21.326.55	20.527.43	799.12
POSTE S.P.A.	C.C.POSTALE	4.737.63	0.00	4.737.63	0.00	4.737.63
POSTE S.P.A.	C.C.POSTALE	4.488.48	20.409.70	24.898.18	19.339.75	5.558.43
POSTE S.P.A.	C.C.POSTALE	4.410.83	7.561.00	11.971.83	10.372.00	1.599.83
POSTE S.P.A.	C.C.POSTALE	4.388.04	22.428.35	26.816.39	25.222.31	1.594.08
POSTE S.P.A.	C.C.POSTALE	4.326.07	0.00	4.326.07	0.00	4.326.07
POSTE S.P.A.	C.C.POSTALE	4.170.15	3.277.77	7.447.92	290.55	7.157.37

POSTE S.P.A.	C.C.POSTALE	3.894.27	16.157.00	20.051.27	16.251.67	3.799.60
POSTE S.P.A.	C.C.POSTALE	3.735.30	0.00	3.735.30	0.00	3.735.30
POSTE S.P.A.	C.C.POSTALE	3.474.62	0.00	3.474.62	2.814.52	660.10
POSTE S.P.A.	C.C.POSTALE	3.329.97	25.200.77	28.530.74	20.092.23	8.438.51
POSTE S.P.A.	C.C.POSTALE	3.312.14	20.441.50	23.753.64	11.425.08	12.328.56
POSTE S.P.A.	C.C.POSTALE	2.912.14	5.960.44	8.872.58	7.953.74	918.84
POSTE S.P.A.	C.C.POSTALE	2.855.92	10.683.61	13.539.53	3.248.50	10.291.03
POSTE S.P.A.	C.C.POSTALE	2.763.51	66.967.25	69.730.76	67.280.47	2.450.29
POSTE S.P.A.	C.C.POSTALE	2.741.88	36.604.98	39.346.86	38.409.23	937.63
POSTE S.P.A.	C.C.POSTALE	2.658.28	20.636.79	23.295.07	20.096.03	3.199.04
POSTE S.P.A.	C.C.POSTALE	2.653.75	5.435.81	8.089.56	5.696.39	2.393.17
POSTE S.P.A.	C.C.POSTALE	2.617.68	3.718.17	6.335.85	296.43	6.039.42
POSTE S.P.A.	C.C.POSTALE	2.611.55	526.90	3.138.45	280.11	2.858.34
POSTE S.P.A.	C.C.POSTALE	2.597.89	0.00	2.597.89	0.00	2.597.89
POSTE S.P.A.	C.C.POSTALE	2.524.69	0.00	2.524.69	40.20	2.484.49
POSTE S.P.A.	C.C.POSTALE	2.406.50	1.225.52	3.632.02	0.00	3.632.02
POSTE S.P.A.	C.C.POSTALE	2.405.24	5.815.12	8.220.36	4.952.66	3.267.70
POSTE S.P.A.	C.C.POSTALE	2.399.70	0.00	2.399.70	0.00	2.399.70
POSTE S.P.A.	C.C.POSTALE	2.363.17	27.157.79	29.520.96	28.204.58	1.316.38
POSTE S.P.A.	C.C.POSTALE	2.279.05	2.771.25	5.050.30	2.315.89	2.734.41
POSTE S.P.A.	C.C.POSTALE	2.270.97	15.408.14	17.679.11	14.357.10	3.322.01
POSTE S.P.A.	C.C.POSTALE	2.196.13	13.895.87	16.092.00	12.304.38	3.787.62
POSTE S.P.A.	C.C.POSTALE	2.191.19	8.956.00	11.147.19	10.618.55	528.64
POSTE S.P.A.	C.C.POSTALE	2.180.66	26.188.39	28.369.05	26.370.67	1.998.38
POSTE S.P.A.	C.C.POSTALE	2.094.43	0.00	2.094.43	0.00	2.094.43
POSTE S.P.A.	C.C.POSTALE	2.055.84	23.174.75	25.230.59	23.815.28	1.415.31
POSTE S.P.A.	C.C.POSTALE	1.946.56	30.818.52	32.765.08	26.078.34	6.686.74
POSTE S.P.A.	C.C.POSTALE	1.905.26	0.00	1.905.26	0.00	1.905.26

POSTE S.P.A.	C.C.POSTALE	1.881.40	4.652.00	6.533.40	4.735.02	1.798.38
POSTE S.P.A.	C.C.POSTALE	1.828.08	18.393.23	20.221.31	16.131.89	4.089.42
POSTE S.P.A.	C.C.POSTALE	1.753.08	17.123.44	18.876.52	16.050.25	2.826.27
POSTE S.P.A.	C.C.POSTALE	1.727.89	18.846.69	20.574.58	17.363.80	3.210.78
POSTE S.P.A.	C.C.POSTALE	1.720.62	6.679.37	8.399.99	8.231.53	168.46
POSTE S.P.A.	C.C.POSTALE	1.719.33	13.742.74	15.462.07	11.873.63	3.588.44
POSTE S.P.A.	C.C.POSTALE	1.661.46	10.472.34	12.133.80	10.639.36	1.494.44
POSTE S.P.A.	C.C.POSTALE	1.626.72	12.201.52	13.828.24	10.214.86	3.613.38
POSTE S.P.A.	C.C.POSTALE	1.620.38	0.00	1.620.38	0.00	1.620.38
POSTE S.P.A.	C.C.POSTALE	1.606.34	67.339.27	68.945.61	61.347.95	7.597.66
POSTE S.P.A.	C.C.POSTALE	1.579.58	0.00	1.579.58	0.00	1.579.58
POSTE S.P.A.	C.C.POSTALE	1.566.54	8.784.44	10.350.98	9.372.13	978.85
POSTE S.P.A.	C.C.POSTALE	1.528.98	8.928.37	10.457.35	6.839.61	3.617.74
POSTE S.P.A.	C.C.POSTALE	1.470.59	0.00	1.470.59	1.325.06	145.53
POSTE S.P.A.	C.C.POSTALE	1.455.54	10.696.74	12.152.28	7.841.68	4.310.60
POSTE S.P.A.	C.C.POSTALE	1.445.97	9.725.07	11.171.04	290.99	10.880.05
POSTE S.P.A.	C.C.POSTALE	1.444.61	1.690.00	3.134.61	1.668.27	1.466.34
POSTE S.P.A.	C.C.POSTALE	1.398.89	2.076.31	3.475.20	0.00	3.475.20
POSTE S.P.A.	C.C.POSTALE	1.389.93	0.00	1.389.93	1.389.93	0.00
POSTE S.P.A.	C.C.POSTALE	1.358.19	5.997.43	7.355.62	5.576.26	1.779.36
POSTE S.P.A.	C.C.POSTALE	1.342.42	0.00	1.342.42	0.00	1.342.42
POSTE S.P.A.	C.C.POSTALE	1.298.89	1.239.42	2.538.31	1.807.85	730.46
POSTE S.P.A.	C.C.POSTALE	1.282.64	21.486.45	22.769.09	21.314.27	1.454.82
POSTE S.P.A.	C.C.POSTALE	1.243.73	17.347.51	18.591.24	18.307.50	283.74
POSTE S.P.A.	C.C.POSTALE	1.224.40	214.74	1.439.14	260.35	1.178.79
POSTE S.P.A.	C.C.POSTALE	1.195.26	7.516.12	8.711.38	7.657.88	1.053.50
POSTE S.P.A.	C.C.POSTALE	1.128.53	6.000.59	7.129.12	5.312.60	1.816.52
POSTE S.P.A.	C.C.POSTALE	1.095.00	4.891.00	5.986.00	2.837.57	3.148.43

POSTE S.P.A.	1.080,62	67.164,03	68.244,65	64.584,84	3.659,81
POSTE S.P.A.	997,67	6.309,07	7.306,74	6.240,54	1.066,20
POSTE S.P.A.	967,46	0,00	967,46	0,00	967,46
POSTE S.P.A.	963,61	0,00	963,61	0,00	963,61
POSTE S.P.A.	941,29	718,00	1.659,29	1.603,49	55,80
POSTE S.P.A.	869,60	7.098,01	7.967,61	5.252,61	2.715,00
POSTE S.P.A.	843,97	2.542,00	3.385,97	312,41	3.073,56
POSTE S.P.A.	761,72	6.857,03	7.618,75	7.030,21	588,54
POSTE S.P.A.	749,00	5.071,08	5.820,08	4.613,06	1.207,02
POSTE S.P.A.	747,42	16.476,69	17.224,11	16.511,53	712,58
POSTE S.P.A.	741,86	16.037,52	16.779,38	10.817,00	5.962,38
POSTE S.P.A.	735,56	60.084,48	60.820,04	57.350,46	3.469,58
POSTE S.P.A.	646,61	5.919,53	6.566,14	323,29	6.242,85
POSTE S.P.A.	608,02	9.874,99	10.483,01	7.406,92	3.076,09
POSTE S.P.A.	571,91	115,00	686,91	329,33	357,58
POSTE S.P.A.	482,70	2.327,20	2.809,90	285,55	2.524,35
POSTE S.P.A.	475,07	7.850,20	8.325,27	6.974,94	1.350,33
POSTE S.P.A.	414,49	20.939,97	21.354,46	16.085,88	5.268,58
POSTE S.P.A.	387,82	0,00	387,82	146,20	241,62
POSTE S.P.A.	373,02	1.238,00	1.611,02	1.280,45	330,57
POSTE S.P.A.	363,45	4.600,01	4.963,46	2.706,16	2.257,30
POSTE S.P.A.	350,00	0,00	350,00	0,00	350,00
POSTE S.P.A.	332,65	1.802,00	2.134,65	792,69	1.341,96
POSTE S.P.A.	300,38	4.304,62	4.605,00	281,47	4.323,53
POSTE S.P.A.	286,51	10.679,75	10.966,26	298,81	10.667,45
POSTE S.P.A.	281,93	6.522,62	6.804,55	6.046,72	757,83
POSTE S.P.A.	214,18	0,00	214,18	107,13	107,05
POSTE S.P.A.	212,33	48,00	260,33	273,99	-13,66

XVII LEGISLATURA - DISEGNI DI LEGGE E RELAZIONI - DOCUMENTI - DOC. XV, N. 109

	sospeso reversale	264.71	264.71	264.71	264.71	264.71
B.N.L. FILIALE CROTONE MANDATI NON LAVORATI (ALLEGATI)						
-	-	0.00	0.00	0.00	0.00	0.00
-	-	0.00	0.00	0.00	0.00	0.00
-	-	0.00	0.00	0.00	0.00	0.00
-	-	0.00	0.00	0.00	0.00	0.00
/	/	0.00	0.00	0.00	0.00	0.00
0,00	0,00	0.00	0.00	0.00	0.00	0.00
I	conto corrente	563,193.46	601,177.75	1,164,371.21	1,026,086.43	138,284.78
179	servizio cassa	3.665.28	122.329.75	125.995.03	122.595.43	3.399.60
25542,63	SERVIZIO DI CASSA	64,833.73	24,679.00	89,512.73	22,077.41	67,435.32
39204,92	C/C	3.365.15	75.839.19	79.204.34	78.831.86	372.48
48	c/c	459,664.11	401,086.40	860,750.51	389,877.68	470,872.83
A	a	0.00	0.00	0.00	0.00	0.00
B	b	0.00	0.00	0.00	0.00	0.00
B.C.C. ALTA BRIANZA	tesoreria					
B.C.C. ALZATE BRIANZA	TESORERIA	61,969.37	779,564.94	841,534.31	823,162.12	18,372.19
B.C.C. ALZATE BRIANZA	TESORERIA	41,317.64	365,954.24	407,271.88	392,193.21	15,078.67
B.C.C. CANTU'	TESORERIA	105,148.44	453,964.31	559,112.75	497,739.18	61,373.57
B.C.C. CANTU'	TESORERIA	493,664.59	625,718.29	1,119,382.88	638,491.69	480,891.19
B.C.C. CASTAGNETO CARDUCCI	TESORERIA	99,137.27	814,527.39	913,664.66	857,552.45	56,112.21
B.C.C. CASTAGNETO CARDUCCI	C/C	132,740.94	420,682.40	553,423.34	472,942.93	80,480.41
B.C.C. CHERASCO	c/c	237,629.79	362,838.26	600,468.05	329,393.43	271,074.62
B.C.C. DELLA VALLE DEL TRIGNO DI SAN SALVO-AGENZIA DI VASTO	C/C TESORERIA	161,990.77	223,904.89	385,895.66	302,464.52	83,431.14
B.C.C. DI CANTU'	tesoreria	58,796.31	539,555.12	588,351.43	496,458.10	91,893.33
B.C.C. MONTANO LUCINO	TESORERIA	114,157.46	143,356.04	257,513.50	157,843.61	99,669.89
B.N.L.	CONVENZIONE	40,396.80	672,024.29	712,421.09	660,698.91	51,722.18
B.N.L.	C/C	265,425.45	3,424,729.27	3,690,154.72	2,577,432.47	1,112,722.25
B.N.L.	ORDINARIO	-53,036,642.20	277,678,103.64	224,641,461.44	285,489,586.87	-60,848,125.43
B.N.L. BRINDISI	Tesoreria Unica	0.00	519,263.01	519,263.01	509,630.06	9,632.95
	C/C	3,675.71	70,356.03	74,031.74	72,474.06	1,557.68

B.N.L. C/C 20174	205,712.02	382,120.94	587,832.96	328,448.33	259,384.63
B.N.L. CHIETI	13,291.05	345,528.49	358,819.54	346,709.84	12,109.70
B.N.L. FILIALE CROTONE	22,284.98	2,377.04	24,662.02	5,690.06	18,971.96
B.N.L.- BANCA DELLA CAMPANIA	14,774.24	217,223.24	231,997.48	153,073.41	78,924.07
B.P.V. - B.S.G.S.P.	222,410.45	199,085.91	421,496.36	180,819.94	240,676.42
B.S.G.S.P.	19,777.52	126,496.73	146,274.25	125,354.72	20,919.53
BANCA	69,132.65	148,347.55	217,480.20	143,808.59	73,671.61
BANCA	13,583.03	330,427.83	344,010.86	315,338.11	28,672.75
BANCA	36,402.80	42,104.18	78,506.98	31,373.00	47,133.98
BANCA	7,488.82	30,189.81	37,678.63	10,253.94	27,424.69
BANCA	5,549.97	18,592.70	24,142.67	20,514.72	3,627.95
BANCA	259,708.00	475,395.10	735,103.10	568,637.14	166,465.96
BANCA	0.00	87,497.56	87,497.56	81,337.74	6,159.82
BANCA	41,838.89	447,863.33	489,702.22	345,492.45	144,209.77
BANCA	2,582.08	3,161.10	5,743.18	5,743.18	0.00
BANCA	71,246.51	51,086.92	122,333.43	71,369.41	50,964.02
BANCA TERCAS	11,002.09	205,679.71	216,681.80	188,464.67	28,217.13
BANCA DELLA CAMPANIA - AG. SICIGIANO DEGLI ALBURNI (SA)	176,147.19	291,809.81	467,957.00	272,306.24	195,650.76
BANCA AGRICOLA MANTOVANA	592,369.96	425,776.17	1,018,146.13	472,834.50	545,311.63
BANCA AGRICOLA POPOLARE RG	93,035.68	44,612.97	137,648.65	107,252.05	30,396.60
BANCA ALPI MARITTIME	826,585.21	685,859.20	1,512,444.41	931,785.41	580,659.00
BANCA ARDITI GALATI	15,891.36	43,291.38	59,182.74	58,476.99	705.75
BANCA BCC DEI COMUNI CILENTANI - AGROPOLI	23,971.12	126,863.55	150,834.67	123,006.69	27,827.98
BANCA BNL	36,996.60	26,032.67	63,029.27	18,112.19	44,917.08
BANCA C.R. DI FIRENZE AG. VIAREGGIO	72,650.14	193,715.86	266,366.00	188,990.80	77,375.20
BANCA CA.RIGE. S. BATOLOMEO AL MARE	44,576.03	138,307.28	182,883.31	136,523.52	46,359.79
BANCA CA.RIGE. SPA	28,314.29	106,935.19	135,249.48	110,149.57	25,099.91
BANCA CARIGE	290,671.97	617,608.77	908,280.74	566,028.77	342,251.97
BANCA CARIGE	51,505.09	76,201.53	127,706.62	79,840.78	47,865.84

XVII LEGISLATURA - DISEGNI DI LEGGE E RELAZIONI - DOCUMENTI - DOC. XV, N. 109

BANCA CARIGE	REGOLARIZZAZIONE CHIUSURA	0,00	0,00	0,00	0,00	0,00
BANCA CARIGE	SERVIZIO DI CASSA	322.283,38	133.127,19	455.410,57	144.847,07	310.563,50
BANCA CARIGE	SERVIZIO DI CASSA	0,00	0,00	0,00	0,00	0,00
BANCA CARIGE	SERVIZIO DI CASSA	163.067,13	93.874,61	256.941,74	82.919,34	174.022,40
BANCA CARIGE	SERVIZIO DI CASSA	1.106.171,17	793.247,47	1.899.418,64	933.211,43	966.207,21
BANCA CARIGE	SERVIZIO DI CASSA	96.091,43	25.518,10	121.609,53	16.124,74	105.484,79
BANCA CARIGE	SERVIZIO DI CASSA	360.026,87	357.072,58	717.099,45	444.469,04	272.630,41
BANCA CARIGE	TESORERIA	25.024,32	96.197,37	121.221,69	50.313,72	70.907,97
BANCA CARIGE	TESORERIA	146.576,42	386.133,44	532.709,86	301.633,75	231.076,11
BANCA CARIGE	cassa	142.869,53	113.451,92	256.321,45	90.339,29	165.982,16
BANCA CARIGE - AG. 300 IMPERIA	C/C	261.897,95	104.343,88	366.241,83	216.393,88	149.847,95
BANCA CARIGE - AG. 300 IMPERIA	C/C	90.744,25	253.333,30	344.077,55	263.619,93	80.457,62
BANCA CARIGE - S. STEFANO AL MARE	C/C	31.372,91	24.407,68	55.780,59	25.586,60	30.193,99
BANCA CARIGE - TAGGIA	C/C	46.692,17	15.512,66	62.204,83	13.906,26	48.298,57
BANCA CARIGE AG. 300 IMPERIA	C/C	29.477,88	96.475,11	125.952,99	119.705,61	6.247,38
BANCA CARIGE S.P.A.	conto corrente	212.870,19	127.883,63	340.753,82	233.901,00	106.852,82
BANCA CARIGE SPA	C/C	34.099,13	69.244,65	103.343,78	55.175,19	48.168,59
BANCA CARIGE SPA	Conto Corrente	164.049,73	84.655,42	248.705,15	69.510,76	170.194,39
BANCA CARIME - LAMEZIA TERME	TESORERIA	110.919,45	273.670,14	384.589,59	299.795,16	84.794,43
BANCA CASSA DI RISPARMIO DI FIRENZE AG BAGNO A RIPOLI	c/c	883.183,70	358.256,12	1.241.439,82	253.043,92	988.395,90
BANCA CENTRO PADANA DI CREDITO COOPERATIVO - PAVIA	ORDINARIO	158.023,37	2.539.066,63	2.697.090,00	2.568.873,04	128.216,96
BANCA CENTRO PAGANA PIZZIGHETONE	BANCARIO	48.683,69	99.226,75	147.910,44	124.926,51	22.983,93
BANCA CENTROPADANA CRED. COOP	tesoreria	293.317,05	460.118,53	753.435,58	643.816,87	109.618,71
BANCA CENTROPADANA CREDITO COOPERATIVO	ordinario	320.899,42	674.057,82	994.957,24	970.432,02	24.525,22
BANCA CENTROPADANA CREDITO COOPERATIVO VOGHERA	TESORERIA	501.555,86	1.529.316,73	2.030.872,59	1.851.617,43	179.255,16
BANCA CR FIRENZE - FIL. CERTALDO	C/ TESORERIA	33.686,25	248.140,19	281.826,44	262.147,61	19.678,83
BANCA CR FIRENZE FILIALE DI IMPRUNETA	c/c	30.702,17	101.604,62	132.306,79	74.861,56	57.445,23
BANCA DALBA	C/C	603.436,26	160.464,09	763.900,35	80.966,90	682.933,45
BANCA D. COSTA D'ARGENTO - AGENZIA DI CAPALBO SCALO	TESORERIA	435.661,03	201.578,93	637.239,96	204.749,94	432.490,02

BANCA DEL CILENTO	Ordinario	41.740,06	4.825,01	46.565,07	18.187,61	28.377,46
BANCA DEL FRUSINATE	tesoreria	-10.704,30	748.386,94	737.682,64	733.201,79	4.480,85
BANCA DEL PIEMONTE	conto corrente bancario	56.207,07	442.711,26	498.918,33	496.695,59	2.222,74
BANCA DELLE MARCHE	c/c	222.812,86	84.056,17	306.869,03	201.211,58	105.657,45
BANCA DELLA CAMPANIA	conto corrente	28.616,42	318.427,64	347.044,06	344.327,80	2.716,26
BANCA DELLA TUSCIA	CONTO CORRENTE	0,00	0,00	0,00	0,00	0,00
BANCA DELLE MARCHE	tesoreria	166.692,04	198.117,14	364.809,18	249.433,01	115.376,17
BANCA DELLE MARCHE	C/C	80.339,39	220.990,21	301.329,60	246.082,22	55.247,38
BANCA DELLE MARCHE	TESORERIA	26.092,11	49.945,69	76.037,80	46.919,15	29.118,65
BANCA DELLE MARCHE	TESORERIA	8.674,52	203.964,95	212.639,47	207.311,66	5.327,81
BANCA DELLE MARCHE	conto tesoreria	179.799,83	77.279,18	257.079,01	145.742,91	111.336,10
BANCA DELLE MARCHE	tesoreria	44.650,73	130.727,33	175.378,06	137.616,41	37.761,65
BANCA DELLE MARCHE	tesoreria	232.471,49	133.062,56	365.534,05	83.532,93	282.001,12
BANCA DELLE MARCHE SPA	c/c tesoreria	145.002,54	471.993,37	616.995,91	575.672,46	41.323,45
BANCA DELLE MARCHE SSM	Tesorerias	39.734,02	128.747,36	168.481,38	159.132,72	9.348,66
BANCA DELLE MARCHE - PETRIOLO	TESORERIA	29.328,03	50.383,02	79.711,05	31.881,15	47.829,90
BANCA DELLE MARCHE POTENZA PICENA	Tesorerias	22.392,91	195.031,01	217.423,92	202.277,88	15.146,04
BANCA DELLE MARCHE SARNANO	TESORERIA	36.704,84	215.690,17	252.395,01	235.071,54	17.323,47
BANCA DELLE MARCHE SPA	C/C	75.474,77	200.854,81	276.329,58	164.539,48	111.790,10
BANCA DELLE MARCHE SPA	CONTO TESORERIA	46.676,74	63.367,24	110.043,98	37.643,38	72.400,60
BANCA DELLE MARCHE SPA	TESORERIA	40.209,34	678.718,18	718.927,52	692.943,85	25.983,67
BANCA DELLE MARCHE VISSO	CTESORERIA	4.183,57	181.562,83	185.746,40	183.422,41	2.323,99
BANCA DELLE MARCHE	tesoreria	12.008,38	436.325,84	448.334,22	440.194,44	8.139,78
BANCA DI VITERBO CREDITO COOP.	C/C	7.594,48	121.882,96	129.477,44	63.816,09	65.661,35
BANCA DI CAPRANICA E BASSANO ROMANO	CONTO CORRENTE	16.081,12	15.118,37	31.199,49	24.510,68	6.688,81
BANCA DI CARAGLIO	c/c	39.740,34	188.008,01	227.748,35	197.085,02	30.663,33
BANCA DI CIVIDALE	cc	40.264,63	238.731,65	278.996,28	188.017,15	90.979,13
BANCA DI CIVIDALE SPA	TESORERIA	351.764,82	3.197.678,28	3.549.443,10	3.154.461,95	394.981,15
BANCA DI CREDITO COOP DELLA MAREMMA	TESORERIA	443.857,34	1.010.182,10	1.454.039,44	986.316,59	467.722,85

XVII LEGISLATURA - DISEGNI DI LEGGE E RELAZIONI - DOCUMENTI - DOC. XV, N. 109

BANCA DI CREDITO COOP. DI PITIGLIANO	TESORERIA	114.383,31	232.034,41	346.417,72	270.824,98	75.592,74
BANCA DI CREDITO COOP. DI ROMA	in convenzione	61.613,62	65.546,22	127.159,84	60.633,90	66.525,94
BANCA DI CREDITO COOP. DI PITIGLIANO	CONTO CORRENTE	32.817,63	37.916,55	60.734,18	37.624,61	23.109,57
BANCA DI CREDITO COOP. FLUMERI	CC	7.346,16	25.250,62	32.596,78	13.214,09	19.382,69
BANCA DI CREDITO COOPERATIVO	C/TESORERIA	146.723,11	157.306,38	304.029,49	139.511,97	164.517,52
BANCA DI CREDITO COOPERATIVO	Tesoreria	48.920,75	92.634,46	141.555,21	130.886,86	10.668,35
BANCA DI CREDITO COOPERATIVO	c/c	58.643,63	20.566,30	79.209,93	54.807,97	24.401,96
BANCA DI CREDITO COOPERATIVO DI ROMA	CONTO CORRENTE	124.450,46	49.986,47	174.436,93	160.829,84	13.607,09
BANCA DI CREDITO COOPERATIVO CARAVAGGIO	conto corrente	3.099,97	49.187,74	52.287,71	40.556,98	11.730,73
BANCA DI CREDITO COOPERATIVO DELLA VALTROMPIA	CONTO CORRENTE BANCARIO	122.062,83	294.555,79	416.618,62	300.093,30	116.525,32
BANCA DI CREDITO COOPERATIVO DI LESMO	c/c	318.318,13	123.280,71	441.598,84	174.066,15	267.532,69
BANCA DI CREDITO COOPERATIVO DI LOCOROTONDO	C/C	12.860,39	16.314,06	29.174,45	7.841,83	21.332,62
BANCA DI CREDITO COOPERATIVO DI PALESTRINA	c/c	35.191,20	48.992,75	84.183,95	50.811,71	33.372,24
BANCA DI CREDITO COOPERATIVO DI PERGOLA AG. DI CAGLI	C/TESORERIA	48.618,60	88.359,17	136.977,77	105.445,36	31.532,41
BANCA DI CREDITO COOPERATIVO DI ROMA	ORDINARIO	0,00	19.747,55	19.747,55	6.437,76	13.309,79
BANCA DI CREDITO COOPERATIVO DI ROMA AG. 137	ordinario	0,00	19.731,00	19.731,00	12.851,86	6.879,14
BANCA DI CREDITO COOPERATIVO DI RONCIGLIONE	CONTO CORRENTE	40.859,60	26.415,85	67.275,45	19.842,13	47.433,32
BANCA DI CREDITO COOPERATIVO DI TREVIGLIO	C.C. BANCARIO	191.504,40	687.559,43	879.063,83	642.414,90	236.648,93
BANCA DI CREDITO COOPERATIVO DELL'ALTA BRIANZA DI MERATE	BANCARIO	124.583,65	190.378,25	314.961,90	126.165,42	188.796,48
BANCA DI CREDITO FORMELLO	cassa	10.999,78	42.869,23	53.869,01	47.562,12	6.306,89
BANCA DI CREDITO POPOLARE DI TORRE DEL GRECO	c/c bancario	6.803,51	6.180,03	12.983,54	4.214,42	8.769,12
BANCA DI IMOLA	cassa	146.007,72	964.431,48	1.110.439,20	1.060.965,49	49.473,71
BANCA DI LEGNANO	TESORERIA	1.070.357,79	1.720.980,65	2.791.338,44	2.046.894,50	744.443,94
BANCA DI PIACENZA	C.C. BANCARIO	291.746,21	1.350.284,21	1.642.030,42	1.547.497,47	94.532,95
BANCA DI ROMAGNA	c/c	202.909,34	116.202,13	319.111,47	129.623,53	189.487,94
BANCA DI ROMAGNA	tesoreria enti	38.882,81	152.416,96	191.299,77	162.283,05	29.016,72
BANCA DI ROMAGNA AG. 4 FAENZA	tesoreria	57.974,82	215.927,47	273.902,29	200.817,57	73.084,72
BANCA DI TRENTO E BOLZANO	CONTO CORRENTE BANCARIO	3.129.913,03	3.726.752,93	6.856.665,96	4.843.470,90	2.013.195,06
BANCA DI TRENTO E DI BOLZANO	C/C DI TESORERIA	308.032,66	2.648.534,38	2.956.567,04	2.781.999,85	174.567,19

XVII LEGISLATURA - DISEGNI DI LEGGE E RELAZIONI - DOCUMENTI - DOC. XV, N. 109

BANCA DI VITERBO	2,978.06	32,557.79	35,535.85	32,314.58	3,221.27
BANCA DI VITERBO - CREDITO COOP.	14,999.36	8,766.21	23,765.57	8,677.85	15,087.72
BANCA DI VITERBO - CREDITO COOP.	462,206.91	364,523.56	826,730.47	279,189.71	547,540.76
BANCA DON RIZZO	55,778.62	50,153.13	105,931.75	53,007.78	52,923.97
BANCA ETRURIA	30,285.95	28,939.44	59,225.39	27,499.58	31,725.81
BANCA ETRURIA - SEDE DI AREZZO	58,179.83	60,156.35	118,336.18	79,632.34	38,703.84
BANCA ETRURIA AG. FOIANO CHIANA	36,407.13	82,595.81	119,002.94	48,977.52	70,025.42
BANCA ETRURIA CASTIGLION F.NO	11,432.82	47,010.36	58,443.18	44,215.98	14,227.20
BANCA ETRURIA SEDE AREZZO	230,618.09	447,304.49	677,922.58	514,303.85	163,618.73
BANCA ETRURIA STIA	44,757.00	55,673.40	100,430.40	77,873.83	22,556.57
BANCA EUROPEA	35,041.35	183,501.88	218,543.23	198,303.88	20,239.35
BANCA INTESA	36,991.71	294,627.80	331,619.51	324,485.12	7,134.39
BANCA INTESA SAN PAOLO	279,981.82	615,005.67	894,987.49	641,427.66	253,559.83
BANCA INTESA SAN PAOLO	887,067.89	530,214.57	1,417,282.46	519,568.09	897,714.37
BANCA INTESA SAN PAOLO	770,445.24	27,532,133.24	28,302,578.48	27,835,757.32	466,821.16
BANCA INTESA SANPAOLO	1,268,093.65	910,688.55	2,178,782.20	1,705,066.96	473,715.24
BANCA INTESA SANPAOLO	82,766.11	629,871.93	712,638.04	609,603.70	103,034.34
BANCA INTESA SANPAOLO SPA	227,863.59	326,555.53	554,419.12	452,223.33	102,195.79
BANCA INTESA SANPAOLO SPA	9,680.53	6,967.40	16,647.93	5,355.72	11,292.21
BANCA INTESA SANPAOLO SPA	39,802.84	53,070.66	92,873.50	45,139.68	47,733.82
BANCA INTESA SANPAOLO SPA	26,700.44	387,377.40	414,077.84	338,502.97	75,574.87
BANCA INTESA SANPAOLO SPA	101,809.95	315,062.62	416,872.57	318,001.12	98,871.45
BANCA INTESA SANPAOLO SPA	219,041.80	135,927.55	354,969.35	118,308.13	236,661.22
BANCA M.P.S. AGENZIA DI GAVORRANO	185,671.59	89,538.68	275,210.27	130,891.13	144,319.14
BANCA M.P.S. FILIALE DI MONTIERI	51,562.79	22,204.70	73,767.49	56,514.73	17,252.76
BANCA MARCHE	595.02	0.00	595.02	0.00	595.02
BANCA MARCHE	21,292.19	26,154.45	47,446.64	41,236.40	6,210.24
BANCA MARCHE	248,308.35	206,332.77	454,641.12	173,222.70	281,418.42
BANCA MARCHE ASCOLI PICENO	137,545.54	6,195.91	143,741.45	16,516.33	127,229.12

BANCA MATERANO GIOIA DEL COLLE	C/C ORDINARIO	57.296,38	46.215,72	103.512,10	32.656,77	70.855,33
BANCA MONTE DEI PASCHI	c/c	180.374,69	436.896,17	617.270,86	458.847,90	158.422,96
BANCA MONTE DEI PASCHI DI SIENA	TESORERIA	76.308,69	134.776,37	211.085,06	139.153,87	71.931,19
BANCA MONTE DEI PASCHI DI SIENA	CONTO ORDINARIO	9.581,70	16.404,06	25.985,76	17.651,08	8.334,68
BANCA MONTE DEI PASCHI DI SIENA	c/c	-1.454,70	313.672,03	312.217,33	307.645,50	4.571,83
BANCA MONTE PASCHI DI SIENA	c/corrente	66.206,64	48.235,43	114.442,07	53.614,52	60.827,55
BANCA NAZIONALE DEL LAVORO	C.C. BANCARIO	982.310,66	1.101.200,55	2.083.511,21	1.524.167,68	559.343,53
BANCA NAZIONALE DEL LAVORO	C/C 200017	0,00	6.268,63	6.268,63	25.959,25	-19.690,62
BANCA NAZIONALE DEL LAVORO	C/C DI TESORERIA	7.224,59	48.282,09	55.506,68	48.840,65	6.666,03
BANCA NAZIONALE DEL LAVORO	CASSA	-225,25	8.078,50	7.853,25	6.971,05	882,20
BANCA NAZIONALE DEL LAVORO	CASSA	32.398,38	195.709,90	228.108,28	206.647,72	21.460,56
BANCA NAZIONALE DEL LAVORO	CASSA	22.917,24	17.945,46	40.862,70	25.228,35	15.634,35
BANCA NAZIONALE DEL LAVORO	c/c	87.802,44	33.116,40	120.918,84	85.419,28	35.499,56
BANCA NAZIONALE DEL LAVORO	c/c	4.558.737,20	1.347.737,30	5.906.474,50	2.442.406,46	3.464.068,04
BANCA NAZIONALE DEL LAVORO	c/c	138.167,52	124.312,55	262.480,07	69.113,03	193.367,04
BANCA NAZIONALE DEL LAVORO	c/c ordinario	229.907,29	139.251,61	369.158,90	175.571,11	193.587,79
BANCA NAZIONALE DEL LAVORO	c/c tesoreria unica	0,00	102.226,30	102.226,30	0,00	102.226,30
BANCA NAZIONALE DEL LAVORO	conto corrente	169.376,70	1.077.813,91	1.247.190,61	1.048.230,52	198.960,09
BANCA NAZIONALE DEL LAVORO	conto corrente	8.295,13	232.992,95	241.288,08	229.365,18	11.922,90
BANCA NAZIONALE DEL LAVORO	conto corrente	167.762,89	434.487,38	602.250,27	362.723,49	239.526,78
BANCA NAZIONALE DEL LAVORO	conto corrente	142.366,54	239.778,91	382.145,45	329.903,53	52.241,92
BANCA NAZIONALE DEL LAVORO	conto corrente	17.539,64	92.196,59	109.736,23	93.075,04	16.661,19
BANCA NAZIONALE DEL LAVORO	ordinario	34.713,02	128.330,54	163.043,56	151.750,48	11.293,08
BANCA NAZIONALE DEL LAVORO	ordinario	159.507,85	189.127,75	348.635,60	286.009,20	62.626,40
BANCA NAZIONALE DEL LAVORO	ordinario	285.335,47	46.976,13	332.311,60	131.649,10	200.662,50
BANCA NAZIONALE DEL LAVORO	tesoreria	810.076,40	4.798.231,65	5.608.308,05	4.346.457,06	1.261.850,99
BANCA NAZIONALE DEL LAVORO	tesoreria	62.400,93	70.723,30	133.124,23	85.018,97	48.105,26
BANCA NAZIONALE DEL LAVORO - CT	conto corrente bancario	283.678,23	2.106.639,78	2.390.308,01	1.506.946,87	793.361,14
BANCA NAZIONALE DEL LAVORO - CZ	tesoreria	146.703,34	221.735,09	368.438,43	268.709,71	99.728,72

BANCA NUOVA	c/c	130.542,37	663.585,63	794.128,00	658.741,59	135.386,41
BANCA POP. DI VERONA S. GEMINIANO E S. PROSPERO	TESORERIA	51.397,85	151.684,92	203.082,77	157.978,83	45.103,94
BANCA POP. EMILIA ROMAGNA	C/C	0,00	0,00	0,00	0,00	0,00
BANCA POPOL. DI INTRA SUCC. STRESA	c/c	266.597,75	108.575,07	375.172,82	168.397,53	206.775,29
BANCA POPOLARE ANCONA	conto corrente	78.665,48	99.272,31	177.037,79	90.526,04	87.411,75
BANCA POPOLARE DEL CASSINATE	c/c	9.563,78	45.448,43	55.012,21	51.059,20	3.953,01
BANCA POPOLARE DEL LAZIO	CONTO TESORERIA	22.099,88	60.075,45	82.175,33	51.130,38	31.044,95
BANCA POPOLARE DEL MEZZOGIORNO	C/C	44.083,90	23.245,51	67.329,41	18.705,03	48.624,38
BANCA POPOLARE DEL MEZZOGIORNO	CONTO ORDINARIO	266,76	22.894,12	23.160,88	12.093,45	11.067,43
BANCA POPOLARE DEL MEZZOGIORNO	c/c	7.538,77	9.872,51	17.411,28	14.467,26	2.944,02
BANCA POPOLARE DEL MEZZOGIORNO	c/c	59.110,19	76.382,55	135.492,74	68.046,28	67.446,46
BANCA POPOLARE DEL MEZZOGIORNO	conto corrente	52.929,60	139.366,25	192.295,85	192.295,85	0,00
BANCA POPOLARE DEL MEZZOGIORNO	ordinario	176.526,66	212.374,23	388.900,89	222.339,00	166.561,89
BANCA POPOLARE DELL'EMILIA-ROMAGNA	c/c	234.028,53	386.200,62	620.229,15	394.852,83	225.376,32
BANCA POPOLARE DELL'EMILIA-ROMAGNA	c/c	14.534,14	96.791,56	111.325,70	72.108,28	39.217,42
BANCA POPOLARE DELL'EMILIA-ROMAGNA	conto corrente	215.045,87	171.862,09	386.907,96	104.721,92	282.186,04
BANCA POPOLARE DI ANCONA	c/c	55.002,16	262.345,33	317.347,49	179.625,84	137.721,65
BANCA POPOLARE DI APRILIA	C/C	33.514,58	54.169,64	87.684,22	83.841,13	3.843,09
BANCA POPOLARE DI APRILIA - FIL. NETTUNO	c/c	44.743,15	48.671,99	93.415,14	53.483,11	39.932,03
BANCA POPOLARE DI BARI	C/C 77.950,41	277.585,08	2.417,25	280.002,33	14.920,61	265.081,72
BANCA POPOLARE DI BRESCIA	c/c	66.563,77	656.328,97	722.892,74	642.365,42	80.527,32
BANCA POPOLARE DI CREMA	BANCARIO	288.255,12	631.642,68	919.897,80	638.458,45	281.439,35
BANCA POPOLARE DI CREMONA	BANCARIO	621.195,99	477.160,07	1.098.356,06	534.416,31	563.939,75
BANCA POPOLARE DI CREMONA-CASALMAGGIORE	BANCARIO	223.015,63	150.552,97	373.568,60	185.783,02	187.785,58
BANCA POPOLARE DI FONDI	C/C	1.168.106,17	5.120.849,30	6.288.955,47	5.804.889,08	484.066,39
BANCA POPOLARE DI FONDI	C/C	61.825,06	47.604,57	109.429,63	62.870,73	46.558,90
BANCA POPOLARE DI FONDI - FIL. ITRI	c/c	25.555,03	31.107,70	56.642,73	28.812,35	27.830,38
BANCA POPOLARE DI INTRA	C/C	347.289,42	815.216,04	1.162.505,46	1.047.981,02	114.524,44
BANCA POPOLARE DI LECCO	BANCARIO	295.352,23	1.211.391,63	1.506.743,86	1.117.211,11	389.532,75

BANCA POPOLARE DI LECCO-VALMADRERA	banca	40.045,44	76.691,60	116.737,04	75.490,51	41.246,53
BANCA POPOLARE DI LODI	CASSIERE	471.837,80	918.643,76	1.390.481,56	993.045,93	397.435,63
BANCA POPOLARE DI LODI	SERVIZIO DI CASSA	100.330,62	1.295.046,60	1.395.377,22	1.321.926,34	73.450,88
BANCA POPOLARE DI LODI	SERVIZIO DI CASSA	291.131,11	237.032,37	528.163,48	408.077,92	120.085,56
BANCA POPOLARE DI LODI	SERVIZIO DI CASSA	64.452,97	199.509,88	263.962,85	190.235,32	73.727,53
BANCA POPOLARE DI LODI	SERVIZIO DI CASSA	103.378,17	244.076,19	347.454,36	257.546,35	89.908,01
BANCA POPOLARE DI LODI	SERVIZIO DI CASSA	175.871,14	74.043,16	249.914,30	122.929,87	126.984,43
BANCA POPOLARE DI LODI	SERVIZIO DI CASSA	72.777,23	115.006,57	187.783,80	130.472,95	57.310,85
BANCA POPOLARE DI LODI	c/c	296.140,53	0,00	296.140,53	296.140,53	0,00
BANCA POPOLARE DI LODI	cassiere	123.885,40	84.244,49	208.129,89	57.656,65	150.473,24
BANCA POPOLARE DI MILANO	CASSA	80.143,88	105.228,94	185.372,82	112.468,21	72.904,61
BANCA POPOLARE DI NOVARA	C.C.BANCARIO	894.129,84	499.905,24	1.394.035,08	639.938,04	754.097,04
BANCA POPOLARE DI NOVARA	CONTO CORRENTE	146.116,08	1.093.769,96	1.239.886,04	1.156.871,07	83.014,97
BANCA POPOLARE DI NOVARA	CONTO CORRENTE	77.948,18	33.922,73	111.870,91	45.602,12	66.268,79
BANCA POPOLARE DI NOVARA	SERVIZIO CASSA	0,00	0,00	0,00	0,00	0,00
BANCA POPOLARE DI NOVARA	SERVIZIO DI CASSA	33.339,06	150.785,15	184.124,21	147.603,98	36.520,23
BANCA POPOLARE DI NOVARA	SERVIZIO DI CASSA	294.606,54	225.333,18	519.939,72	348.061,23	171.878,49
BANCA POPOLARE DI NOVARA	SERVIZIO DI CASSA	484.137,18	438.982,18	923.119,36	414.905,75	508.213,61
BANCA POPOLARE DI NOVARA	tesoreria	1.076.856,97	300.867,90	1.377.724,87	208.265,41	1.169.459,46
BANCA POPOLARE DI NOVARA AG. ARENZANO	servizio di cassa	112.615,39	258.950,66	371.566,05	298.351,04	73.215,01
BANCA POPOLARE DI NOVARA SEDE NOVARA	C/C	91.683,98	1.028.947,88	1.120.631,86	909.057,22	211.574,64
BANCA POPOLARE DI PUGLIA E BASILICATA	C/C	5.599.238,04	3.979.628,31	9.578.866,35	6.824.444,08	2.754.422,27
BANCA POPOLARE DI SONDRIO	CONTO CORRENTE	833.107,27	3.800.612,31	4.633.719,58	3.844.676,61	789.042,97
BANCA POPOLARE DI SONDRIO	CONTO CORRENTE	50.711,64	1.570.696,46	1.621.408,10	1.588.726,59	32.681,51
BANCA POPOLARE DI SONDRIO	TESORERIA	8.201,52	130.057,00	138.258,52	116.242,24	22.016,28
BANCA POPOLARE DI SONDRIO	TESORERIA	273.515,61	510.416,09	783.931,70	420.650,46	363.281,24
BANCA POPOLARE DI SONDRIO	TESORERIA	381.391,09	631.264,02	1.012.655,11	552.266,76	460.388,35
BANCA POPOLARE DI SONDRIO	TESORERIA	1.939.647,52	1.493.370,53	3.433.018,05	1.227.371,07	2.205.646,98
BANCA POPOLARE DI SONDRIO	TESORERIA	93.421,98	800.721,93	894.143,91	652.134,78	242.009,13

BANCA POPOLARE DI SONDRIO	TESORERIA	177,913.10	473,517.23	651,430.33	498,738.89	152,691.44
BANCA POPOLARE DI SONDRIO	TESORERIA	36,166.13	442,786.80	478,952.93	445,407.38	33,545.55
BANCA POPOLARE DI SONDRIO	TESORERIA	2,413.48	125,602.94	128,016.42	122,641.69	5,374.73
BANCA POPOLARE DI SONDRIO	ag I	29,616.16	2,320,918.47	2,350,534.63	2,256,510.20	94,024.43
BANCA POPOLARE DI SONDRIO	conto corrente	158,423.52	10,294,693.91	10,453,117.43	9,185,323.22	1,267,794.21
BANCA POPOLARE DI SONDRIO	conto corrente	156,821.10	1,714,532.30	1,871,353.40	1,590,900.64	280,452.76
BANCA POPOLARE DI SONDRIO	servizio tesoreria	17,648.55	12,532.05	30,180.60	26,846.37	3,334.23
BANCA POPOLARE DI SONDRIO	servizio tesoreria	170,823.83	358,529.44	529,353.27	421,872.14	107,481.13
BANCA POPOLARE DI SONDRIO	tesoreria	770,178.30	234,521.97	1,004,700.27	178,639.08	826,061.19
BANCA POPOLARE DI SONDRIO - AGENZIA BERGAMO	C/C BANCARIO-SERV. CASSA	1,736,312.96	4,687,883.23	6,424,196.19	4,478,034.46	1,946,161.73
BANCA POPOLARE DI SONDRIO CARIMATE	TESORERIA	78,240.84	370,756.72	448,997.56	385,099.49	63,898.07
BANCA POPOLARE E.R.	ordinario	43,670.82	208,796.30	252,467.12	245,788.44	6,678.68
BANCA POPOLARE EM.ROMAGNA	CONTO ORDINARIO E TESORERIA	333,440.43	516,570.66	850,011.09	592,640.29	257,370.80
BANCA POPOLARE EMILIA ROMAGNA	CASSA	21,367.28	773,593.76	794,961.04	603,358.66	191,602.38
BANCA POPOLARE EMILIA ROMAGNA	TESORERIA	15,922.68	317,772.83	333,695.51	292,099.07	41,596.44
BANCA POPOLARE EMILIA ROMAGNA	Tesoreria	192,512.94	532,277.16	724,790.10	667,554.56	57,235.54
BANCA POPOLARE EMILIA-ROMAGNA	c/c	62,899.42	97,814.75	160,714.17	75,569.23	85,144.94
BANCA POPOLARE MILANO	C/C	49,506.92	250,865.18	300,372.10	252,686.88	47,683.22
BANCA POPOLARE PUGLIESE	C/C	86,806.82	14,866.36	101,673.18	15,023.66	86,649.52
BANCA POPOLARE DI CREMONA	BANCARIO	428,049.42	256,977.53	685,026.95	334,333.27	350,693.68
BANCA PROSSIMA	c/c	29,765.22	217,770.18	247,535.40	241,989.10	5,546.30
BANCA REGIONALE EUROPEA	C.C. BANCARIO	21,650.83	65,842.03	87,492.86	81,472.65	6,020.21
BANCA REGIONALE EUROPEA	C.C.B.	20,775.10	452,233.20	473,008.30	423,688.28	49,320.02
BANCA REGIONALE EUROPEA	C/C	511,103.69	2,092,805.01	2,603,908.70	2,310,255.12	293,653.58
BANCA REGIONALE EUROPEA	CONTO CORRENTE	32,985.60	395,193.34	428,178.94	383,397.39	44,781.55
BANCA REGIONALE EUROPEA	c/c	25,161.76	109,640.05	134,801.81	116,442.40	18,359.41
BANCA REGIONALE EUROPEA AGENZIA DI DRONERO	c/c	72,033.49	295,423.42	367,456.91	333,266.04	34,190.87
BANCA REGIONALE EUROPEA FILIALE MONESIGLIO	C/C	73,559.87	119,621.21	193,181.08	136,699.54	56,481.54
BANCA RISPARMIO DI FOSSANO	conto corrente	725,713.23	391,789.40	1,117,502.63	390,770.18	726,732.45

XVII LEGISLATURA - DISEGNI DI LEGGE E RELAZIONI - DOCUMENTI - DOC. XV, N. 109

BANCA SELLA	C.C. BANCARIO	13.823.29	647.814.76	661.638.05	585.467.98	76.170.07
BANCA SELLA	conto corrente	251.959.77	503.022.19	754.981.96	687.171.52	67.810.44
BANCA SELLA	ordinario	116.516.12	127.227.78	243.743.90	137.957.99	103.785.91
BANCA SELLA SPA	C/C	70.545.34	80.967.18	151.512.52	56.311.41	95.201.11
BANCA TERCAS SPA	CASSA	11.097.68	187.765.07	198.862.75	156.064.55	42.798.20
BANCA TOSCANA SPA	TESORERIA	36.551.55	35.582.06	72.133.61	40.829.52	31.304.09
BANCA UNICREDIT	C/C ORDINARIO	354.568.34	319.624.37	674.192.71	357.427.03	316.765.68
BANCA UNICREDIT	conto corrente	6.525.91	111.833.08	118.358.99	93.554.17	24.804.82
BANCA VENETO BANCA S.C.P.A.	C.C. BANCARIO	137.423.01	641.328.70	778.751.71	603.024.06	175.727.65
BANCA È LA NAZIONALE DEL LAVORO	ordinario	201.197.18	432.331.17	633.528.35	548.177.33	85.350.82
BANCO DELL'ADRIATICO S.P.A.	c/c bancario	35.546.05	114.671.73	150.217.78	136.197.52	14.020.26
BANCO DI BRESCIA	TESORERIA	97.423.32	89.723.71	187.147.03	84.404.55	102.742.48
BANCO DI NAPOLI	conto corrente	155.507.59	1.214.993.56	1.370.501.15	1.168.253.88	202.247.27
BANCO DI NAPOLI SPA	c/c bancario	48.820.65	16.768.50	65.589.15	16.032.95	49.556.20
BANCO DI SARDEGNA	ordinario	83.295.61	88.325.35	171.620.96	114.634.74	56.986.22
BANCO DI SICILIA	c/c	38.883.88	391.861.57	430.745.45	423.040.09	7.705.36
BANCO DI SICILIA - SIRACUSA	conto corrente	88.021.49	129.451.61	217.473.10	104.912.34	112.560.76
BANCO DI SICILIA AG. DI MARSALA	c/c ordinario	5.576.33	7.919.44	13.495.77	10.389.94	3.105.83
BANCO DI SICILIA AG. I GIARRE	C/C	74.436.94	99.803.79	174.240.73	147.092.25	27.148.48
BANCO DI SICILIA TESORERIA ENTI	c/c	680.266.79	8.877.154.19	9.557.420.98	8.929.353.15	628.067.83
BANCO DI SICILIA TESORERIA ENTI	c/c	34.040.64	41.764.23	75.804.87	41.120.59	34.684.28
BANCO POPOLARE	cassa	0.00	761.978.42	761.978.42	578.338.10	183.640.32
BANCO POPOLARE DI LODI-MOCONESI	CORRISPONDENZA	109.704.23	97.657.01	207.361.24	65.617.76	141.743.48
BCC BELLEGRA	tesoreria	16.183.35	20.703.99	36.887.34	21.790.95	15.096.39
BCC CARATE	TESORERIA	533.050.47	486.936.80	1.019.987.27	469.915.65	550.071.62
BCC DEL GARIGLIANO	CONTO DI TESORERIA	19.734.24	18.330.33	38.064.57	25.868.08	12.196.49
BCC PICENA - SEDE COMUNANZA	TESORERIA	62.754.75	135.861.44	198.616.19	167.617.79	30.998.40
BCC SPELLO E BETTONA	TESORERIA	46.818.53	32.218.88	79.037.41	37.766.77	41.270.64
BCC TONIOLO	C/C TESORERIA	0.00	53.346.33	53.346.33	25.818.85	27.527.48

BIVERBANCA	C/C	50.835.53	576.117.63	626.953.16	549.121.47	77.831.69
BIVERBANCA	C/C	83.863.48	525.370.19	609.233.67	382.342.17	26.891.50
BIVERBANCA	ORDINARIO	70.631.46	198.665.97	269.297.43	171.897.52	97.399.91
BIVERBANCA	ordinario	89.246.45	243.126.27	332.372.72	266.962.30	65.410.42
BIVERBANCA FIL DI BORGOSIESA	CONTO CORRENTE	170.116.51	256.467.65	426.584.16	351.995.90	74.588.26
BIVERBANCA GRUPPO MPS	TESORERIA	602.394.57	418.016.54	1.020.411.11	798.953.73	221.457.38
BIVERBANCA SPA BIELLA	c/c	65.199.60	753.674.63	818.874.23	774.471.82	44.402.41
BNL	TESORERIA UNICA	45.155.41	162.300.63	207.456.04	195.632.26	11.823.78
BNL	c/c	191.684.32	182.072.93	373.757.25	219.794.20	153.963.05
BNL	c/c bancario	54.871.61	10.659.54	65.531.15	10.491.89	55.039.26
BNL	c/c ordinario	4.160.89	54.177.71	58.338.60	46.222.47	12.116.13
BNL	c/c ordinario	76.944.18	544.845.31	621.789.49	595.815.50	25.973.99
BNL	conto corrente	0.00	397.503.56	397.503.56	186.257.42	211.246.14
BNL	tesoreria	33.941.11	33.531.81	67.472.92	47.944.07	19.528.85
BNL AGENZIA DI ACIREALE	C/C	7.263.33	49.486.00	56.749.33	32.900.82	23.848.51
BNL DI VIBO VALENTIA	TESORERIA	32.239.49	148.496.45	180.735.94	170.841.42	9.894.52
BNL FILIALE DI CROTONE	tesoreria	60.823.17	324.166.99	384.990.16	347.974.75	37.015.41
BNL REGGIO CALABRIA	ordinario	0.00	50.453.05	50.453.05	35.580.29	14.872.76
BNL SALERNO	c/c	10.357.37	638.305.99	648.663.36	609.239.87	39.423.49
BNL TESORERIA UNICA	SERVIZIO DI CASSA	511.402.54	1.013.866.35	1.525.268.89	923.008.62	602.260.27
BNL VIA MAZZINI N.18 VERONA	c/c	802.277.68	1.143.607.98	1.945.885.66	1.500.333.51	445.552.15
BPL	SERVIZIO DI CASSA	96.690.04	219.196.88	315.886.92	243.540.41	72.346.51
BPN	BPN	0.00	0.00	0.00	0.00	0.00
C.R. DI FIRENZE SPA - AGENZIA PORTO ERCOLE	TESORERIA	21.456.11	38.904.06	60.560.17	42.256.83	18.103.34
C.R. DI LUCCA PISA LIVORNO SPA	TESORERIA	136.675.14	274.848.93	411.524.07	269.201.95	142.322.12
C.R. LUCCA PISA LIVORNO	C/C TESORERIA	99.104.43	317.406.97	416.511.40	254.246.81	162.264.59
C.R. LUCCA PISA LIVORNO	tesoreria	6.260.41	23.352.03	29.612.44	28.659.77	952.67
CA.RI. F.V.G.	conto di cassa	158.891.91	477.313.71	636.205.62	615.018.35	21.187.27
CA.RI. F.V.G.	conto di cassa	4.847.23	4.460.30	9.307.53	4.094.68	5.212.85

CARLO SPA - LORETO	tesoreria	-6.712.10	220.275.79	213.563.69	162.510.00	51.053.69
CARIPIT. - PESCIA	Conto di tesoreria	17.846.07	51.344.02	69.190.09	66.186.69	3.003.40
CARIFAC	c/c tesoreria	5.675.19	160.535.87	166.211.06	163.497.11	2.713.95
CARIFAC - FILIALE FABRIANO	TESORERIA	360.510.66	202.217.55	562.728.21	89.133.16	473.595.05
CARIFANO	C/C	835.969.60	333.868.99	1.169.838.59	292.447.69	877.390.90
CARIPARMA	TESORERIA	94.420.40	160.989.25	255.409.65	114.307.44	141.102.21
CARIPARMA	bancario	2.942.80	62.950.01	65.892.81	17.959.75	47.933.06
CARIPARMA	c/c	53.424.91	87.300.27	140.725.18	114.212.28	26.512.90
CARIPARMA	c/c	224.991.75	1.049.229.07	1.274.220.82	980.301.19	293.919.63
CARIPARMA	c/c/	27.662.57	165.487.55	193.150.12	168.060.23	25.089.89
CARIPARMA - AG. FONTANELLATO	C/C BANCARIO	75.847.63	97.618.06	173.465.69	132.934.38	40.531.31
CARIPARMA - TRECATE	CONTO CORRENTE	1.107.204.26	453.390.84	1.560.595.10	806.095.70	754.499.40
CARIFE	C/C	0.00	14.177.30	14.177.30	4.926.13	9.251.17
CARIFE	ORDINARIO	0.00	182.145.57	182.145.57	91.552.23	90.593.34
CARIFE PESCARA	c/c	28.457.91	842.038.61	870.496.52	805.705.60	64.790.92
CARIPRATO AGENZIA VERMIO	TESORERIA	78.270.75	75.613.48	153.884.23	94.365.87	59.518.36
CARISPAQ	conto corrente	59.940.61	197.933.37	257.873.98	182.602.77	75.271.21
CARISPEZIA - AG. RICCÒ DEL GOLFO	tesoreria	273.947.76	130.839.60	404.787.36	103.950.51	300.836.85
CARISPEZIA-AG. LEVANTO SP	C. CORRENTE SERVIZIO CASSA	83.612.16	255.204.19	338.816.35	253.939.85	84.876.50
CARISPO	c/c	38.558.62	24.757.18	63.295.80	34.360.47	28.935.33
CASSA DI RISPARMIO DELLA SPEZIA	SERVIO DI CASSA	98.032.31	1.159.145.95	1.258.078.26	1.158.750.45	99.327.81
CASSA DI RISP. SPOLETO	TESORERIA	14.192.84	92.183.48	106.376.32	93.863.48	12.512.84
CASSA DI RISPARMI DI VOLTERRA	tesoreria	48.203.69	444.634.96	492.838.65	289.091.70	203.746.95
CASSA DI RISPARMIO DEL VENETO	c/c	404.136.24	919.135.06	1.323.271.30	1.025.565.20	297.706.10
CASSA DI RISPARMIO DEL VENETO	c/corrente	47.401.01	92.985.04	140.386.05	76.313.88	64.072.17
CASSA DI RISPARMIO DEL VENETO S.P.A.	c/corrente	176.534.36	290.592.72	467.127.08	219.943.61	247.183.47
CASSA DI RISPARMIO DELL'AQUILA	c/c	21.306.44	145.868.16	167.174.60	132.668.63	34.505.97
CASSA DI RISPARMIO DELLA SPEZIA	TESORERIA	62.178.16	134.420.77	196.598.93	91.524.41	105.074.52
CASSA DI RISPARMIO DI ALESSANDRIA	C/C	40.320.70	54.670.54	94.991.24	74.747.65	20.243.59

CASSA DI RISPARMIO DI ASCOLI PICENO	136,851.54	303,913.66	440,765.20	335,405.34	105,359.86
CASSA DI RISPARMIO DI ASTI	115,279.02	62,605.06	177,884.08	52,180.59	125,703.49
CASSA DI RISPARMIO DI ASTI	154,862.38	107,290.55	262,152.93	197,420.46	64,732.47
CASSA DI RISPARMIO DI ASTI	152,495.94	97,562.29	250,058.23	70,104.21	179,954.02
CASSA DI RISPARMIO DI ASTI	81,979.38	37,479.10	119,458.48	32,142.48	87,316.00
CASSA DI RISPARMIO DI ASTI	558,626.37	1,782,801.46	2,341,427.83	1,602,288.54	739,139.29
CASSA DI RISPARMIO DI ASTI FILIALE DI LAURIANO	144,992.59	106,463.82	251,456.41	93,548.08	157,908.33
CASSA DI RISPARMIO DI BRA SPA	21,578.47	477,945.77	499,524.24	423,240.12	76,284.12
CASSA DI RISPARMIO DI CESENA	52,946.08	91,177.03	144,123.11	65,097.44	79,025.67
CASSA DI RISPARMIO DI CESENA	689,747.89	1,121,508.54	1,811,256.43	1,151,633.35	659,623.08
CASSA DI RISPARMIO DI CITTA' DI CASTELLO	144,000.07	118,366.27	262,366.34	187,784.28	74,582.06
CASSA DI RISPARMIO DI CIVITAVECCHIA	33,917.54	71,135.95	105,053.49	88,666.22	16,387.27
CASSA DI RISPARMIO DI CIVITAVECCHIA	36,647.79	14,175.96	50,823.75	8,114.13	42,709.62
CASSA DI RISPARMIO DI CIVITAVECCHIA	186,107.47	102,445.51	288,552.98	185,220.63	103,332.35
CASSA DI RISPARMIO DI CIVITAVECCHIA	35,013.24	11,065.02	46,078.26	6,710.65	39,367.61
CASSA DI RISPARMIO DI FERRARA	168,749.57	524,976.57	693,726.14	533,127.88	160,598.26
CASSA DI RISPARMIO DI FIRENZE	130,168.40	109,405.68	239,574.08	211,208.42	28,365.66
CASSA DI RISPARMIO DI FIRENZE	444,339.02	3,777,172.07	4,221,511.09	3,979,850.16	241,660.93
CASSA DI RISPARMIO DI FIRENZE	61,918.13	31,572.14	93,490.27	21,141.47	72,348.80
CASSA DI RISPARMIO DI FIRENZE	49,560.97	261,213.21	310,774.18	239,622.85	71,151.33
CASSA DI RISPARMIO DI FIRENZE	626,884.80	833,806.86	1,460,691.66	1,110,239.12	350,452.54
CASSA DI RISPARMIO DI FIRENZE	25,756.86	188,982.42	214,739.28	161,237.50	53,501.78
CASSA DI RISPARMIO DI FIRENZE AG RIGNANO SULL'ARNO	69,511.13	125,417.60	194,928.73	141,216.73	53,712.00
CASSA DI RISPARMIO DI FIRENZE AG INCISA VALDARNO	411,283.46	275,509.56	686,793.02	199,423.81	487,369.21
CASSA DI RISPARMIO DI FOLIGNO	153,545.53	53,719.04	207,264.57	85,298.68	121,965.89
CASSA DI RISPARMIO DI LUCCA	16,666.22	221,947.61	238,613.83	234,037.33	4,576.50
CASSA DI RISPARMIO DI LUCCA	44,723.79	292,083.09	336,806.88	283,360.55	53,446.33
CASSA DI RISPARMIO DI LUCCA PISA LIVORNO	98,538.86	16,222.07	114,760.93	114,760.93	0.00
CASSA DI RISPARMIO DI LUCCA PISA LIVORNO SPA	64,130.89	64,088.67	128,219.56	77,310.94	50,908.62
Conto di Tesoreria					
C/C					
c/c					
c/c					
c/c					
ordinario					
conto corrente					
c/c					
c/c					
cc					
CONTO CORRENTE					
CONTO CORRENTE					
conto corrente					
conto corrente					
tesoreria					
conto corrente					
CONTO CORRENTE					
TESORERIA					
TESORERIA					
TESORERIA					
cassa					
tesoreria					
conto tesoreria					
CONTO CORRENTE					
TESORERIA					
TESORERIA					
TESORERIA					
C/C TESORERIA					
TESORERIA					

XVII LEGISLATURA - DISEGNI DI LEGGE E RELAZIONI - DOCUMENTI - DOC. XV, N. 109

CASSA DI RISPARMIO DI LUCCA-PISA-LIVORNO	tesoreria	16.596,26	498.163,75	514.760,01	459.194,11	55.565,90
CASSA DI RISPARMIO DI ORVIETO	CONTO CORRENTE	12.107,91	26.521,07	38.628,98	25.026,29	13.602,69
CASSA DI RISPARMIO DI ORVIETO	CONTO CORRENTE	66.983,06	48.581,85	115.564,91	37.764,82	77.800,09
CASSA DI RISPARMIO DI ORVIETO	CONTO CORRENTE	42.107,64	22.397,21	64.504,85	15.809,73	48.695,12
CASSA DI RISPARMIO DI ORVIETO	CONTO CORRENTE TESORERIA	47.545,75	183.265,62	230.811,37	148.291,88	82.519,49
CASSA DI RISPARMIO DI PARMA E PIACENZA	conto corrente	94.054,69	107.064,09	201.118,78	123.260,79	77.857,99
CASSA DI RISPARMIO DI PARMA E PIACENZA	conto corrente	20.168,88	74.216,99	94.385,87	49.375,68	45.010,19
CASSA DI RISPARMIO DI PISA	TESORERIA	128.115,63	683.344,18	811.459,81	657.486,31	153.973,50
CASSA DI RISPARMIO DI RAVENNA	C/C	37.387,11	554.633,40	592.020,51	536.844,64	55.175,87
CASSA DI RISPARMIO DI RAVENNA	c/c	20.325,43	51.731,90	72.057,33	30.105,33	41.952,00
CASSA DI RISPARMIO DI RAVENNA	conto corrente bancario	190.370,64	218.949,71	409.320,35	116.840,61	292.479,74
CASSA DI RISPARMIO DI RAVENNA S.P.A.	C/C	1.669.844,76	1.542,910,20	3.212.754,96	1.666.466,22	1.546.288,74
CASSA DI RISPARMIO DI RAVENNA S.P.A.	TESORERIA	79.590,10	894.351,04	973.941,14	865.098,29	108.842,85
CASSA DI RISPARMIO DI SALUZZO	CONTO ORDINARIO	58.246,11	147.442,92	205.689,03	81.651,76	124.037,27
CASSA DI RISPARMIO DI SAN MINIATO	TESORERIA	20.732,92	70.570,18	91.303,10	51.497,44	39.805,66
CASSA DI RISPARMIO DI SAN MINIATO	TESORERIA	27.473,47	41.634,44	69.107,91	35.665,34	33.442,57
CASSA DI RISPARMIO DI SAVIGLIANO	CONTO CORRENTE	73.454,15	1.450.263,01	1.523.717,16	1.548.682,71	-24.965,55
CASSA DI RISPARMIO DI SAVIGLIANO AG.SANTENA	SERVIZIO DI CASSA	56.853,09	125.102,99	181.956,08	143.355,12	38.600,96
CASSA DI RISPARMIO DI VENEZIA	TESORERIA	55.649,48	319.428,82	375.078,30	230.962,78	144.115,52
CASSA DI RISPARMIO DI VENEZIA	c/corrente	231.253,66	61.115,29	292.368,95	37.383,22	254.985,73
CASSA DI RISPARMIO DI VENEZIA TESORERIA DI MESTRE	conto corrente	615.097,54	633.599,00	1.248.696,54	687.059,03	561.637,51
CASSA DI RISPARMIO DI VITERBO	CONTO CORRENTE	15.273,84	29.202,08	44.475,92	30.762,28	13.713,64
CASSA DI RISPARMIO DI VOLTERRA	TESORERIA	75.822,50	183.903,46	259.725,96	149.110,14	110.615,82
CASSA DI RISPARMIO DI VOLTERRA	TESORERIA	32.619,98	90.765,01	123.384,99	80.037,57	43.347,42
CASSA DI RISPARMIO DI VOLTERRA	c/tesoreria	95.773,98	1.617,70	97.391,68	55.481,61	41.910,07
CASSA DI RISPARMIO FORLÌ	c/c	890.443,22	203.173,67	1.093.616,89	201.286,51	892.330,38
CASSA DI RISPARMIO LUCCA PISA LIVORNO	tesoreria	7.927,32	501.366,36	509.293,68	504.693,78	4.599,90
CASSA DI RISPARMIO PISTOIA E.P.	C/ TESORERIA	17.295,81	231.867,90	249.163,71	233.225,10	15.938,61
CASSA DI RISPARMIO PISTOIA E PESCIA	C/C	275.105,44	169.037,48	444.142,92	143.617,45	300.525,47

CASSA DI RISPARMIO PISTOIA E PESCIA	TESORERIA	13.371,33	487.982,39	501.353,72	483.333,34	18.020,38
CASSA DI RISPARMIO PISTOIA E PESCIA	TESORERIA	58.113,74	56.594,26	114.708,00	36.592,24	78.115,76
CASSA DI RISPARMIO PISTOIA E PESCIA	TESORERIA	33.196,63	164.698,52	197.895,15	143.841,26	54.053,89
CASSA DI RISPARMIO P.R.P.C.	ordinario	135.549,79	289.905,94	425.455,73	263.344,15	162.111,58
CASSA DI RISPARMIO SPA CHIETI	C/C	1.376,14	245.754,40	247.130,54	242.127,25	5.003,29
CASSA DI RISPARMIO VOLTERRA	Ordinario	28.749,66	148.675,66	177.425,32	142.175,42	35.249,90
CASSA DI RISPARMIO VOLTERRA	Servizio di Cassa	69.765,65	772.594,62	842.360,27	686.069,51	156.290,76
CASSA DI RISPARMIO VOLTERRA - AGENZIA DI SCARLINO	TESORERIA	114.679,62	163.133,52	277.813,14	188.008,58	89.804,56
CASSA DI RISPARMODI FOSSANO	CONTO CORRENTE	222.342,08	159.320,64	381.662,72	272.784,58	108.878,14
CASSA DI RISPARTMIO DI RAVENNA	conto corrente	436.063,31	274.035,51	710.098,82	527.935,87	182.162,95
CASSA DIRISPARMIO DI SAVIGLIANO	CONTO CORRENTE	0,00	0,00	0,00	0,00	0,00
CASSA RISP. PROV. TERAMO	c/c	44.185,97	56.442,27	100.628,24	97.576,03	3.052,21
CASSA RISP. LUCCA PISA LIVORNO	c/c tesoreria	81.446,24	3.197.519,29	3.278.965,53	3.253.705,20	25.260,33
CASSA RISPARMIO DI FIRENZE	tesoreria	13.936,58	90.790,82	104.727,40	85.514,38	19.213,02
CASSA RISPARMIO ALESSANDRIA	TESORERIA	56.496,45	598.558,00	655.054,45	605.786,18	49.268,27
CASSA RISPARMIO DI BRA	C/C	181.906,24	219.514,61	401.420,85	270.804,63	130.616,22
CASSA RISPARMIO DI CESENA	c/c	220.643,18	190.451,44	411.094,62	196.733,83	214.360,79
CASSA RISPARMIO DI FIRENZE	tesoreria	757.003,59	392.113,56	1.149.117,15	386.187,06	762.930,09
CASSA RISPARMIO DI FIRENZE AG. CASTIGLIONE DELLA PESCAIA	TESORERIA	18.318,13	383.135,17	401.453,30	342.071,94	59.381,36
CASSA RISPARMIO DI VOLTERRA	TESORERIA	99.734,20	82.826,89	182.561,09	52.023,41	130.537,68
CASSA RISPARMIO FABR. E CUPR.	tesoreria	30.187,23	776.816,18	807.003,41	733.139,94	73.863,47
CASSA RISPARMIO FIRENZE	tesoreria	0,00	0,00	0,00	0,00	0,00
CASSA RISPARMIO FOLIGNO	C/C. ORDINARIO	140.528,41	333.833,32	474.361,73	386.080,13	88.281,60
CASSA RISPARMIO FRIULI VENEZIA GIULIA	conto corrente	101.221,19	38.372,85	139.594,04	39.865,86	99.728,18
CASSA RISPARMIO LUCCA PISA LIVORNO	TESORERIA	175.874,92	720.466,20	896.341,12	619.619,71	276.721,41
CASSA RISPARMIO PARMA E PIACENZA	Conto Tesoreria	49.044,15	53.640,60	102.684,75	35.666,98	67.017,77
CASSA RISPARMIO PARMA E PIACENZA	c/c/	30.837,24	50.411,85	81.249,09	44.504,14	36.744,95
CASSA RISPARMIO PARMA PIACENZA	c/c	74.512,78	166.228,42	240.741,20	162.010,14	78.731,06
CASSA RISPARMIO PARMA PIZENZA	conto corrente	139.052,16	121.518,65	260.570,81	143.131,85	117.438,96

XVII LEGISLATURA - DISEGNI DI LEGGE E RELAZIONI - DOCUMENTI - DOC. XV, N. 109

CASSA RISPARMIO PR. E. PC	e/c	48.653,59	101.365,01	150.018,60	77.884,35	72.134,25
CASSA RISPARMIO RAVENNA	TESORERIA	11.816,82	159.266,40	171.083,22	128.834,18	42.249,04
CASSA RISPARMIO RAVENNA	e/c	90.438,89	847.960,08	938.398,97	795.828,36	142.570,61
CASSA RISPARMIO RIETI	CONTO CORRENTE	237.821,08	372.147,05	609.968,13	419.437,94	190.530,19
CASSA RISPARMIO SALUZZO	C/C	41.115,16	220.739,15	261.854,31	251.215,82	10.638,49
CASSA RISPARMIO SALUZZO	CONTO CORRENTE	25.098,65	217.609,96	242.708,61	226.119,68	16.588,93
CASSA RISPARMIO TERNI E NARNI	TESORERIA	384.650,98	812.066,67	1.196.717,65	775.881,21	420.836,44
CASSA RISPARMIO VOLTERRA	TESORERIA	52.984,74	183.107,85	236.092,59	214.158,75	21.933,84
CASSA RURALE CAMERANO AG. OSIMOCONTO	CONTO CASSA	65.874,03	355.753,47	421.627,50	371.232,99	50.394,51
CASSA RURALE DI FOLGARIA	CONTO CORRENTE DI TESORERIA	820.319,39	1.138.907,97	1.959.227,36	1.134.893,12	824.334,24
CASSA RURALE DI RONCIGLIONE	CONTO CORRENTE	13.715,56	29.693,72	43.409,28	38.266,42	5.142,86
CASSA RURALE DI ROVERETO	CONTO CORRENTE DI TESORERIA	90.993,17	83.513,24	174.506,41	174.506,41	0,00
CASSA RURALE E ARTIG. CREDITO COOPERATIVO UMBRO DI MANTIGNANA	C/C	103.592,53	79.161,92	182.754,45	97.236,15	85.518,30
CASSA RURALE E ARTIGIANA DI BOVES FILIALE DI PEVERAGNO	C/C	62.392,94	112.813,74	175.206,68	164.136,98	11.069,70
CASSA RURALE VAL DI FASSA E AGORDINO	CONTO CORRENTE DI TESORERIA	556.541,23	881.502,67	1.438.043,90	812.700,05	625.343,85
CRC	tesoreria	24.654,60	169.403,12	194.057,72	168.922,48	25.135,24
CREDEM	servizio di cassa	202.984,18	519.957,66	722.941,84	497.916,96	225.024,88
CREDITO COOPERATIVO DI CAPALBIO AG. ORBETELLO	TESORERIA	25.294,02	318.619,37	343.913,39	303.057,67	40.855,72
CREDITO ARTIGIANO	TESORERIA	321.293,10	567.919,58	889.212,68	627.286,78	261.925,90
CREDITO ARTIGIANO AG. CASORATE PRIMO	ordinario	200.935,24	67.973,29	268.908,53	79.822,45	189.086,08
CREDITO BERGAMASCO	C/C	202.926,83	180.742,44	383.669,27	193.321,04	190.348,23
CREDITO BERGAMASCO - FIL. PONTE SAN PIETRO	e/c bancario	611.589,02	236.907,39	848.496,41	202.264,14	646.232,27
CREDITO COOP. VO REGGIANO	e/c	229.945,37	470.279,54	700.224,91	469.252,65	230.972,26
CREDITO COOPERATIVO	C.C. BANCARIO	23.746,40	130.001,26	153.747,66	72.821,98	80.925,68
CREDITO COOPERATIVO	tesoreria	29.797,60	76.257,44	106.055,04	66.665,56	39.389,48
CREDITO COOPERATIVO	tesoreria	38.756,22	39.475,44	78.231,66	56.015,78	22.215,88
CREDITO COOPERATIVO	tesoreria	91.600,22	75.175,23	166.775,45	79.932,18	86.843,27
CREDITO COOPERATIVO CASSA RURALE ED ARTIGIANA DI PALLIANO	C/C	3.534,22	13.051,71	16.585,93	15.527,51	1.058,42
CREDITO COOPERATIVO DI ROMA	cassa	0,00	65.711,77	65.211,77	18.232,01	47.479,76

XVII LEGISLATURA - DISEGNI DI LEGGE E RELAZIONI - DOCUMENTI - DOC. XV, N. 109

CREDITO VALTELLINESE	C/C	151,897.02	508,062.37	659,959.39	552,202.20	107,757.19
CREDITO VALTELLINESE	CASSA	345,978.30	1,680,897.60	2,026,875.90	1,519,229.59	507,646.31
CREDITO VALTELLINESE	TESORERIA	62,285.45	191,582.84	253,868.29	166,656.71	87,211.58
CREDITO VALTELLINESE	TESORERIA	7,608.28	113,933.00	121,541.28	118,884.48	2,656.80
CREDITO VALTELLINESE	TESORERIA	70,096.06	172,103.75	242,199.81	206,323.79	35,876.02
CREDITO VALTELLINESE	c/c	708,615.00	1,701,243.22	2,409,858.22	1,674,299.43	735,558.79
CREDITO VALTELLINESE	conto corrente	519,255.00	899,544.13	1,418,799.13	883,625.61	535,173.52
CREDITO VALTELLINESE - VARESE -	C/C	288,221.95	6,317,694.10	6,605,016.05	6,330,350.50	275,565.55
CREDITO VALTELLINESE SONDRIO	BANCARIO	442,688.82	4,941,850.50	5,384,539.32	5,025,775.55	358,763.77
CREDITO VALTELLINESE-COLICO	BANCARIO	346,265.43	299,028.51	645,293.94	244,676.52	400,617.42
CREDITO VALTELLINESE-LECCO LOCALE	BANCARIO	261,284.73	775,399.10	1,036,683.83	767,897.23	268,786.60
CREDITO VALTELLINESE-MORBEGNO	BANCARIO	493,886.45	1,496,607.55	1,990,494.00	1,600,049.58	390,444.42
CREDIUMBRIA BANCA DI CREDITO COOPERATIVO	TESORERIA	55,256.94	71,907.05	127,163.99	99,188.85	27,975.14
CRFI AGENZIA I - SCANDICCI (FI)	conto tecnico	730,963.23	218,033.80	948,997.03	114,313.43	834,683.60
CRF BORDIGHERA - BANCA CARIGE BORDIGHERA	C/C	126,414.47	296,176.47	422,590.94	320,461.53	102,129.41
CRF VENTIMIGLIA - BANCA CARIGE VENTIMIGLIA	C/C	16,252.64	525,337.21	541,589.85	473,244.76	68,345.09
CRF SANREMO - BANCA CARIGE SANREMO	C/C	171,780.12	463,934.74	635,714.86	463,456.96	172,257.90
CRF LUCCA	ordinaro	396,677.42	466,571.17	863,248.59	499,109.91	364,138.68
INT. ATTIVI	ordinario	0.00	0.00	0.00	0.00	0.00
INTESA S. PAOLO S.P.A	TESORERIA	0.00	0.00	0.00	0.00	0.00
INTESA S.PAOLO SPA VADO LIGURE 128775.59	TESORERIA	168,267.23	424,849.14	593,116.37	490,549.13	102,567.24
INTESA SAN PAOLO	con lo corrente	118,262.94	148,947.05	267,209.99	182,439.02	84,770.97
INTESA SAN PAOLO	C/C	30,884.61	12,116.83	43,001.44	2,103.48	40,897.96
INTESA SAN PAOLO	E/C	347,013.20	614,995.48	962,008.68	665,664.73	296,343.95
INTESA SAN PAOLO	TESORERIA	97,328.76	69,820.78	167,149.54	67,314.89	99,834.65
INTESA SAN PAOLO	c/c	232,009.57	410,207.34	642,216.91	528,514.23	113,702.68
INTESA SAN PAOLO	conto corrente	8,041.62	161,421.02	169,462.64	139,083.94	30,378.70
INTESA SAN PAOLO	conto corrente	137,762.65	88,222.85	225,965.50	91,330.46	134,635.04
INTESA SAN PAOLO	tesoreria	40,964.18	181,389.81	222,353.99	180,845.80	41,508.19

XVII LEGISLATURA - DISEGNI DI LEGGE E RELAZIONI - DOCUMENTI - DOC. XV, N. 109

INTESA SAN PAOLO SPA	CONTO CORRENTE	-8.338,36	420.262,42	411.924,06	429.166,76	-17.242,70
INTESA SAN PAOLO SPA	conto corrente	25.902,34	74.540,07	100.442,41	97.607,12	2.835,29
INTESA SAN PAOLO SPA	conto corrente	97.719,78	494.977,45	592.697,23	496.770,93	95.926,30
INTESA SAN PAOLO SPA	servizio di cassa	33.833,22	46.176,59	80.009,81	59.943,46	20.066,35
INTESA SAN PAOLO SPA	c/c	34.470,88	0,00	34.470,88	34.470,88	0,00
INTESA SANPAOLO	TESORERIA	32.177,97	117.700,63	149.878,60	72.818,23	77.060,37
INTESA SANPAOLO	conto corrente	22.853,04	244.332,86	267.185,90	178.297,19	88.888,71
INTESA SANPAOLO	conto corrente	73.448,96	112.874,20	186.323,16	77.208,76	109.114,40
INTESA SANPAOLO S.P.A.	C/C	227.239,70	332.567,15	559.806,85	220.299,66	339.507,19
INTESA SANPAOLO S.P.A.	c/c	1.337.060,62	11.377.959,52	12.715.020,14	10.667.006,36	2.048.013,78
INTESA SANPAOLO SPA	SERVIZIO DI CASSA	492.245,90	1.552.698,42	2.044.944,32	1.395.175,97	649.768,35
INTESA SANPAOLO SPA	c/c	58.743,47	600.717,98	659.461,45	590.244,97	69.216,48
INTESA SANPAOLO SPA	C/C	151.408,82	597.103,40	748.512,22	701.876,26	46.635,96
INTESA-SANPAOLO SPA	cassa	2.236,76	43.581,96	45.818,72	43.010,73	2.807,99
M. P.S. GELA	TESORERIA	221.451,76	64.242,91	285.694,67	41.480,86	244.213,81
M.P.S. AGENZIA DI GAVORRANO	CASSA	29.755,34	98.887,09	128.642,43	122.146,56	6.495,87
M.P.S. CALTANISSETTA	ordinario	321.705,36	157.312,93	479.018,29	185.956,51	293.061,78
MARCHE	C/C TESORERIA	36.696,70	201.137,36	237.834,06	187.377,97	50.456,09
MONTE DEI PASCHI DI SIENA	CONTO CORRENTE	87.085,67	1.978.751,85	2.065.837,52	1.298.062,30	767.775,22
MONTE DEI PASCHI DI SIENA	c/c	34.740,28	227.830,10	262.570,38	242.566,85	20.003,53
MONTE DEI PASCHI DI SIENA	conto corrente bancario	0,00	0,00	0,00	0,00	0,00
MONTE DEI PASCHI DI SIENA - AGENZIA DI MONTEROTONDO M.MO	TESORERIA	101.444,52	110.771,09	212.215,61	127.409,75	84.805,86
MONTE DEI PASCHI DI SIENA SPA - FILIALE DI FOLLONICA	TESORERIA	53.434,99	709.728,46	763.163,45	648.611,26	114.552,19
MONTE PASCHI DI SIENA	c/c	149.126,68	102.502,79	251.629,47	134.913,31	116.716,16
POSTE	c/c	0,00	0,00	0,00	0,00	0,00
POSTE ITALIANE S.P.A.	C.C. POSTALE	0,00	0,00	0,00	0,00	0,00
POSTE SPA	C/C	0,00	30.093,25	30.093,25	30.093,25	0,00
SAN PAOLO	conto corrente	0,00	0,00	0,00	0,00	0,00
SAN PAOLO	ordinario	48.786,19	342.098,81	390.885,00	299.156,30	91.728,70

XVII LEGISLATURA - DISEGNI DI LEGGE E RELAZIONI - DOCUMENTI - DOC. XV, N. 109

TESORERIA	c/corrente	0,00	246.378,51	246.378,51	246.378,51	0,00
UBI - BANCA REGIONALE EUROPEA	C/C	93.009,21	591.991,49	685.000,70	582.099,56	102.901,14
UBI > < BANCA	C/C	67.033,99	436.047,04	503.081,03	393.262,91	110.718,12
UBI BANCA REGIONALE EUROPEA	CONTO CORRENTE	57.551,04	165.756,50	223.287,54	183.135,06	40.152,48
UNICREDIT	C.C. BANCARIO	102.745,00	1.012.865,79	1.115.610,79	1.027.899,70	87.711,09
UNICREDIT	ordinario	537.997,64	819.537,52	1.357.535,16	1.046.384,62	311.150,54
UNICREDIT S.P.A.	C/C	401.162,72	168.366,57	569.529,29	102.855,49	466.673,80
UNICREDIT - BANCA DI ROMA	CONTO CORRENTE	189.338,17	176.113,63	365.451,80	100.180,99	265.270,81
UNICREDIT BANCA	C.C. BANCARIO	50.168,99	87.982,96	138.151,95	105.116,51	33.035,44
UNICREDIT BANCA	C/C	378.360,37	452.986,27	831.346,64	586.767,85	244.578,79
UNICREDIT BANCA	C/C	88.803,46	84.867,31	173.670,77	92.282,54	81.388,23
UNICREDIT BANCA	C/C	996.058,47	369.751,11	1.365.809,58	446.202,21	919.607,37
UNICREDIT BANCA	CONTO CORRENTE	6.321,58	74.429,16	80.750,74	72.812,72	7.938,02
UNICREDIT BANCA	CONTO CORRENTE	118.564,16	143.784,69	262.348,85	169.435,12	92.913,73
UNICREDIT BANCA	ORDINARIO	126.661,28	80.443,71	207.104,99	123.211,81	83.893,18
UNICREDIT BANCA	SERVIZIO CASSA	547.697,95	1.311.962,12	1.859.660,07	1.404.222,28	455.437,79
UNICREDIT BANCA	c.c. bancario	273.065,67	499.582,73	772.648,40	594.800,06	177.848,34
UNICREDIT BANCA	c/c	902.064,15	3.723.574,96	4.625.639,11	3.796.831,47	828.807,64
UNICREDIT BANCA	c/c	131.367,57	197.376,59	328.744,16	211.081,29	117.662,87
UNICREDIT BANCA	c/c	151.236,79	69.524,99	220.761,78	118.674,14	102.087,64
UNICREDIT BANCA	c/c	51.879,44	138.824,65	190.704,09	163.644,82	27.059,27
UNICREDIT BANCA	conto corrente - TESORERIA	163.144,79	941.750,51	1.104.895,30	861.331,30	243.564,00
UNICREDIT BANCA	ordinario	102.585,37	83.355,65	185.941,02	94.866,88	91.074,14
UNICREDIT BANCA	ordinario	113.175,86	1.490.182,52	1.603.558,38	1.170.663,48	432.694,90
UNICREDIT BANCA	ordinario	430.163,32	148.587,94	578.751,26	184.327,68	394.423,58
UNICREDIT BANCA SP/A	C/C	161.171,19	92.877,22	254.048,41	91.096,71	162.951,70
UNICREDIT BANCA SPA	TESORERIA	31.475,99	222.896,83	254.372,82	204.850,29	49.522,53
UNICREDIT BANCA - AG. CARPI	conto corrente bancario	308.941,07	244.930,29	553.871,36	174.067,53	379.803,83
UNICREDIT BANCA - MONTEBELLUNA	.	0,00	0,00	0,00	0,00	0,00

XVII LEGISLATURA - DISEGNI DI LEGGE E RELAZIONI - DOCUMENTI - DOC. XV, N. 109

UNICREDIT BANCA - SAN GIORGIO CANAVESE	<i>c/c</i>	51.237,50	57.625,55	108.863,05	95.675,58	13.187,47
UNICREDIT BANCA AG. CORIO	C/C BANCARIO	29.890,33	868.112,36	898.002,69	819.505,57	78.497,12
UNICREDIT BANCA AG. RIVAROLO C. SE	C/C	36.007,14	375.256,26	411.263,40	390.855,87	20.407,53
UNICREDIT BANCA AG. AGLIE'	C/C:000001291396	53.134,70	57.933,81	111.068,51	60.645,56	50.422,95
UNICREDIT BANCA AG. BARDONECCHIA	CONTO CORRENTE - SERVIZIO DI CASSA	73.957,83	383.274,81	457.232,64	336.638,90	120.593,74
UNICREDIT BANCA AIRASCA	C.C. BANCARIO	33.108,99	125.074,12	158.183,11	147.304,45	10.878,66
UNICREDIT BANCA DI ROMA	CONTO CORRENTE	5.847,86	19.093,11	24.940,97	22.075,57	2.865,40
UNICREDIT BANCA DI ROMA	TESORERIA	87.410,56	26.724,30	114.134,86	71.585,64	42.549,22
UNICREDIT BANCA DI ROMA	<i>c/c</i>	7.889,48	129.629,28	137.518,76	126.931,19	10.587,57
UNICREDIT BANCA DI ROMA	tesoreria	237.613,17	11.531.517,22	11.769.130,39	11.133.280,95	635.849,44
UNICREDIT BANCA DI ROMA S.P.A.	C/C	45.474,08	46.700,60	92.174,68	61.507,43	30.667,25
UNICREDIT BANCA DI ROMA SPA	Conto di Tesoreria	4.484,92	10.801,67	15.286,59	9.804,63	5.481,96
UNICREDIT BANCA DI ROMA SPA	<i>c/c</i>	94.429,81	39.688,00	134.117,81	48.407,26	85.710,55
UNICREDIT BANCA DI ROMA SPA - AGENZIA S. SISTO	CONTO TESORERIA DI CASSA	510.682,07	1.346.007,68	1.856.689,75	1.610.637,43	246.052,32
UNICREDIT BANCA S.P.A.	C/C	34.377,62	33.506,34	67.883,96	57.264,72	10.619,24
UNICREDIT BANCA S.P.A.	<i>c/corrente</i>	207.119,98	451.803,41	658.923,39	577.854,74	81.068,65
UNICREDIT BANCA S.P.A.	conto cassa	16.897,60	17.561,67	34.459,27	33.659,52	799,75
UNICREDIT BANCA S.P.A.	conto corrente	144.824,89	84.845,28	229.670,17	48.053,60	181.616,57
UNICREDIT BANCA S.P.A.	conto corrente di cassa	117.231,10	186.390,72	303.621,82	161.218,55	142.403,27
UNICREDIT BANCA S.P.A.	conto di cassa	180.308,00	62.872,43	243.180,43	55.064,94	188.115,49
UNICREDIT BANCA SPA	CONTO CORRENTE	106.653,51	192.276,36	298.929,87	196.816,36	102.113,51
UNICREDIT BANCA SPA	<i>c.c. bancario</i>	0,00	0,00	0,00	0,00	0,00
UNICREDIT BANCA SPA	<i>c/c</i>	492.193,92	729.828,64	1.222.022,56	661.526,30	560.496,26
UNICREDIT BANCA SPA	conto corrente	239.181,09	1.079.557,82	1.318.738,91	982.326,22	336.412,69
UNICREDIT BANCA SPA	conto corrente	144.075,10	715.387,97	859.463,07	788.066,15	71.396,92
UNICREDIT BANCA SPA	conto corrente di tesoreria	477.264,71	83.501,60	560.766,31	4.020,61	556.745,70
UNICREDIT BANCA SPA - BNL	C/C	300.621,97	912.787,94	1.213.409,91	789.370,78	424.039,13
UNICREDIT GROUP	conto corrente	331.798,09	414.998,13	746.796,22	536.213,64	210.582,58
UNICREDIT S.P.A.	<i>c/corrente</i>	120.280,29	114.951,47	235.231,76	129.970,52	105.261,24

UNICREDIT S.P.A.	147.010,70	261.618,50	408.029,20	239.757,83	168.871,37
UNICREDIT SPA	99.764,30	124.087,99	223.852,29	113.928,73	109.923,56
UNICREDIT SPA	125.746,93	61.128,46	186.875,39	88.780,93	98.094,46
VENETO BANCA SCPA	48.682,98	79.618,89	128.301,87	52.520,33	75.781,54
VENETO BANCA SCPA	399.078,35	506.611,01	905.689,36	552.862,36	352.827,00
VENETO BANCA SCPA	110.365,69	404.357,81	514.223,50	343.142,52	171.580,98
Ù	11.110,26	21.173,56	32.283,82	13.012,53	19.271,29
TOTALI	59.125.607,99	585.320.915,17	644.446.823,16	600.955.439,24	43.491.083,92

SITUAZIONE DI CASSA AL 31 DICEMBRE

FONDO CASSA ECONOMALE AL 1 GENNAIO

10,33

INCASSI

1.186.199.714,56

Prelevamenti e/c

600.955.439,24

In conto competenze

453.684.013,75

In conto residui

131.560.261,57

TOTALE

1.186.199.714,56

PAGAMENTI

Versamenti e/c

585.320.915,17

In conto competenze

458.033.548,11

In conto residui

142.845.251,28

FONDO CASSA AL 31 DICEMBRE

10,33

ANNOTAZIONI:

- Allegare fotocopia estratti conto bancari o libretti depositari al 31 dicembre, ovvero fotocopia dell'estratto conto dei servizi di tesoreria al 31 dicembre.

- Mandati e reversali non accreditati o addebitati nei suddetti estratti conto devono essere analiticamente elencati in calce, per la concordanza delle scritture contabili.

ELENCO DEI COMMITATI CUI IL PROSPETTO SI RIFERISCE: COMMITATO CENTRALE. C.R. ABRUZZO. C.P. L'AQUILA. C.L. AVEZZANO. C.L. SULMONA. C.L. CAROLI. C.L. AQUILA. C.P. CHIETI. C.L. LANCIANO. C.L. VASTO. C.L. CHIETI. C.P. PESCARA. C.L. PENNE. C.L. CEPAGATTI. C.L. PESCARA. C.P. TERAMO. C.L. TERAMO. C.L. GIULIANOVA. C.R. BASILICATA. C.P. MATERA. C.P. POTENZA. C.L. OFANTO. C.L. MELFI. C.L. VULTURE. C.L. BRADANO. C.L. NOCE. C.R. CALABRIA. C.P. COSENZA. C.L. ROSSANO. C.L. ACRÌ. C.L. CASTROVILLARI. C.P. CATANZARO. C.L. LA MEZIA TERME. C.P. CROTONE. C.L. SANTA SEVERINA. C.P. REGGIO CALABRIA. C.L. DELL'ANUOVA. C.L. GIOIA TAURO. C.P. VIBO VALENTIA. C.R. CAMPANIA. C.P. AVELLINO. C.L. ARIANO IRPINO. C.P. BENEVENTO. C.P. CASERTA. C.L. AURUNCO. C.L. CASERTA NORD. C.P. NAPOLI. C.L. POMPEI. C.L. FRATTAMAGGIORE. C.L. ERCOLANO. C.L. NAPOLI NORD. C.L. PORTICI. C.P. SALERNO. C.L. SERRE. C.L. AGROPOLI E DEL CILENTO. C.L. COSTA AMALFITANA. C.L. SAPRI. C.L. SALERNO. C.R. EMILIA-ROMAGNA. C.P. BOLOGNA. C.L. IMOLA. C.P. FERRARA. C.P. FORLÌ. C.L. FORLIMPOPOLI-BERTINORO. C.L. CESENATICO. C.L. CESENA. C.P. MODENA. C.L. CARPI. C.L. SASSUOLO. C.L. MODENA. C.L. FINALE EMILIA. C.L. PRIGNANO SULLA SECCHIA. C.P. PIACENZA. C.P. PARMA. C.L. FIDENZA. C.L. SAN SECONDO. C.L. SORAGNA. C.L. SORBOLO. C.L. FONTANELATO. C.L. MEDESANO. EMILIA. C.L. PALANZANO. C.L. SCURANO. C.L. TIZZANO VAL DI PARMA. C.P. RAVENNA. C.L. FAENZA. C.L. FAENZA. C.L. LUGO. C.L. CERVIA. C.P. REGGIO EMILIA. C.L. CASINA. C.L. CASTELLARANO. C.L. QUATTRO CASTELLA. C.L. GUASTALLA. C.L. RUBIERA. C.L. SCANDIANO. C.L. CARPINETTI. C.L. CANOSSA. C.L. CORREGGIO. C.L. REGGIO EMILIA. C.L. NOVELLARA. C.L. TOIANO. C.L. FABBRICO. C.P. RIMINI. C.L. CATTOLICA MORCIANO ROMAG. C.L. RICCIONE. C.R. FRIULI VENEZIA GIULIA. C.P. GORIZIA. C.L. MONFALCONE. C.L. GORIZIA. C.P. PORDENONE. C.L. MANIAGO. C.L. CASARSA DELLA DELIZIA. C.L. S.VITO AL TAGLIAM. C.P. TRIESTE. C.P. UDINE. C.L. PALMANOVA. C.R. LAZIO. C.P. FROSINONE. C.L. PALIANO. C.L. CASSINO. C.P. LATINA. C.L. APRILIA. C.L. FONDI. C.P. RIETI. C.P. ROMA. C.L. ALLUMIERE. C.L. ANZIO - NETTUNO. C.L.

CIVITAVECCHIA, C.L. VALLE DELL'ANIENE, C.L. TOLFA, C.L. VELLETRI, C.L. TUSCOLO, C.L. SABATINO, C.L. COLLI ALBANI, C.L. BELLEGRA, C.L. CIAMPINO, C.L. FIUMICINO, C.L. FORMELLO, C.L. LADISPOLI, CERVECCHI, C.L. MORLUPO, C.L. S. SEVERA S. MARINELLA, C.L. GUIDONIA-MONTECELEIO, C.L. COLLEFERRO, C.L. ROMA, C.L. NEMENTUM, C.L. SABINA ROMANA, C.L. POMEZIA, C.L. ARICCIA GENZANO LANUVIO, C.L. MONTI PRENESTINI, C.L. MUNICIPIO VIII DI ROMA, C.L. MUNICIPIO VII DI ROMA, C.L. MUNICIPIO VI DI ROMA, C.L. MUNICIPIO V DI ROMA, C.L. MUNICIPIO III DI ROMA, C.L. MUN. 17°-18°-19° ROMA, C.L. MUNICIPIO XX DI ROMA, C.P. VITERBO, C.L. TARQUINIA, C.L. NEPI, C.L. ACQUAPENDENTE PROCENO, C.L. BAGNOREGIO, C.L. CANINO CELLERE, C.L. CAPRANICA, C.L. CARBOGNANO, C.L. CIVITA CASTELLANA, C.L. CIVITELLA D'AGLIANO, C.L. MONTE ROMANO, C.L. ORTE, C.L. RONCIGLIONE, C.L. SORIANO, C.L. VIGNANELLO, C.R. LIGURIA, C.P. GENOVA, C.L. ARENZANO, C.L. BARGAGLI, C.L. CAMPOLIGURE, C.L. CAMPOMORONE, C.L. CERANESI, C.L. CICHAGNA, C.L. COGOLETO, C.L. GATTORNA, C.L. LAVAGNA, C.L. MASONI, C.L. RAPALLO, C.L. RIVA TRIGOSO, C.L. ROSSIGLIONE, C.L. SANTOPIESE, C.L. SERRA RICCO, C.L. USCIO, C.L. VALLE SCRIVIA, C.L. SANTA MARGHERITA LIGURE, C.L. SORI, C.L. TORRIGLIA, C.L. DAVAGNA, C.L. GENOVA PONENTE, C.L. COGORNO, C.L. GENOVA, C.L. REZZOGLIO, C.L. S. STEFANO D'AVETO, C.P. IMPERIA, C.L. BORDIGHERA, C.L. DIANO MARINA, C.L. PIEVE DI TECO, C.L. SANREMO, C.L. VENTIMIGLIA, C.L. VILLAREGIA, C.L. TAGGIA, C.L. IMPERIA, C.L. PONTE DASSIO, C.P. LA SPEZIA, C.L. LEVANTO, C.L. RICCO DEL GOLFO, C.L. FOLLO, C.P. SAONA, C.L. CENGIO, C.L. CERIALE, C.L. LOANO, C.L. MILLESIMO, C.L. TORRANO, C.L. VADO LIGURE, C.L. VARAZZE, C.L. MAGLIOLO, C.L. SASSELLO, C.L. SAONA, C.L. STELLA, C.R. LOMBARDA, C.P. MONZA E DELLA BRIANZA, C.L. DESIO, C.L. NOVA MILANESE, C.L. BRUGHERIO, C.L. LENTATE SUL SEVSO, C.L. MUGGIO', C.L. VILLASANTA, C.L. ALTE GROANE-MISINTO, C.P. BERGAMO, C.L. TREVIGLIO E GERADADDA, C.L. BERGAMO O. V. IMAGNA, C.L. CARAVAGGIO, C.P. BRESCIA, C.L. PALAZZOLO SULL'OGLIO, C.L. BRESCIA, C.L. CALVISANO, C.L. GARDONE VAL TROMPIA, C.L. GHEDI, C.P. COMO, C.L. CANTU', C.L. LIPOMO, C.L. LURATE CACCIATO, C.L. MENAGGIO, C.L. MONTORFANO, C.L. UGGIATE TREVANO, C.L. VALSOLDA, C.L. BASSO PIZZIGHETTON, C.L. CREMONA, C.P. LECCO, C.L. CASATENOVIO, C.L. COLICO, C.L. LECCO, C.L. MERATE, C.L. VALMADRERA, C.L. TRIANGOLO LARIANO, C.P. CREMONA, C.L. CASALMAGGIORE, C.L. CREMA, C.L. BRESSO, C.L. CINISELLO BALSAMO, C.L. CUSANO MILANINO, C.L. LAIMATE, C.L. LEGNANO, C.L. PADERNO DUGNANO, C.L. SESTO S. GIOVANNI, C.L. MILANO, C.L. GROANE, C.L. SAN DONATO MILANESE, C.L. MILANO EST, C.L. CORMANO, C.P. MANTOVA, C.L. CAST DELLE STIVIERE, C.P. PAVIA, C.L. CASTEGGIO, C.L. MORTARA, C.L. STRADELLA, C.L. VIGEVANO, C.L. YOGHERA, C.L. GAMBOLIO', C.L. CASORATE PRIMO, C.L. PAVIA, C.L. MEDE E VALLE LOMELLINA, C.P. SONDRIO, C.L. MORBEGNO, C.P. VARESE, C.L. BUSTO ARSIZIO, C.L. GALLARATE, C.L. LUINO, C.L. SARONNO, C.L. MEDIO VERBANO, C.L. VALCERESIO, C.L. VARESE, C.R. MARCHE, C.P. FERMO, C.P. ANCONA, C.L. FABRIANO, C.L. JESI, C.L. OSIMO, C.L. SASSOFERRATO, C.L. SENIGALLIA, C.L. LORETO, C.L. CASTELPLANO, C.L. CHIARAVALLE, C.P. ASCOLI PICENO, C.L. SAN BENEDETTO DEL TRONTO, C.L. ASCOLI PICENO, C.L. SIBILLINI, C.P. MACERATA, C.L. CAMERINO, C.L. MATELICA, C.L. SAN SEVERINO MARCHE, C.L. TOLENTINO, C.L. CINGOLI, C.L. MACERATA, C.L. PETRIOLO, C.L. PORTO POTENZA PICHENA, C.L. SARANNO, C.L. VISSO, C.P. PESARO E URBINO, C.L. CAGLI, C.L. FOSSOMBRONE, C.L. MONDOLFO - MAROTTA, C.L. URBINO, C.L. FERMIGNANO, C.L. PERGOLA, C.L. PESARO, C.L. LIGURE, C.L. SERRAVALLE SCRIVIA, C.L. TORTONA, C.L. VIGNOLE BORBERA, C.L. SAN SALVATORE MONFERRATO, C.P. ASTI, C.L. CANELLI, C.L. MONTEGROSSO D'ASTI, C.L. SAN DAMIANO D'ASTI, C.L. VILLANOVA D'ASTI, C.L. COCCONATO, C.L. ISOLA D'ASTI, C.L. MONALE, C.P. BIELLA, C.L. CAVAGLIA, C.L. COSSATO, C.P. CUNEO, C.L. ALBA, C.L. BORGO S. DALMAZZO, C.L. BRA, C.L. MONDOVI', C.L. MONESIGLIO, C.L. RACCONIGI, C.L. CUNEO, C.L. CARAGLIO, C.L. BUSCA, C.L. DRONERO, C.L. LIMONE PIEMONTE, C.L. MELLE, C.L. MORETTA, C.L. FEVERAGNO, C.L. SAMPEYRE, C.L. SAVIGLIANO, C.L. SOMMARIVA BOSCO, C.L. VALLESTURA, C.P. NOVARA, C.L. AROVA, C.L. BORGOMANERO, C.L. GALLIATE, C.L. OLEGGIO, C.L. TRECATE, C.L. NOVARA, C.P. TORINO, C.L. AGLIE', C.L. BEINASCO, C.L. CARMAGNOLA, C.L. CASTELLAMONTE, C.L. CHIERI, C.L. CHIVASSO, C.L. FIANO, C.L. GASSINO TORINESE, C.L. IVREA, C.L. LEINI', C.L. MONCALIERI, C.L. NICHELINO, C.L. RIVAROLO CANAVESE, C.L. RIVOLI, C.L. S. GIORGIO CANAVESE, C.L. LAURIANO, C.L. MONTANARO, C.L. PIOSSASCO, C.L. POIRINO, C.L. PONT CANAVESE, C.L. SAN FRANCESCO AL CAMPO, C.L. SETTIMO VITTORE, C.L. STRAMBINO, C.L. SUSA, C.L. TROFARELLO, C.L. MAPPANO, C.L. AIRASCA, C.P. VERBANIA, C.L. CANNOBIO, C.L. DOMODOSSOLA, C.L. STRESA, C.P. VERCELLI, C.L. BORGOSERIA, C.L. GATTINARA, C.L. CRESCENTINO, C.R. PUGLIA, C.P. BARLETTA ANDRIA E TRANI, C.P. BARI, C.L. GIOIA DEL COLLE, C.P. BRINDISI, C.L. FASANO, C.L. CAROVIGNO, C.L. CISTERMINO, C.P. FOGGIA, C.L. CERIGNOLA, C.P. LECCE, C.L. CASARANO, C.P. TARANTO, C.R. SARDEGNA, C.P. CAGLIARI, C.P. NUORO, C.P. ORISTANO, C.L. BOSA, C.P. SASSARI, C.L. OLBIA, C.R. SICILIA, C.P. AGRIGENTO, C.P. CALTANISSETTA, C.L. GELA, C.P. CATANIA, C.L. ACIREALE, C.L. CALATINIO SUD SIMETO, C.L. CATANIA INTERLAND, C.L. JONICO GIARRE, C.P. ENNA, C.P. MESSINA, C.P. PALERMO, C.P. RAGUSA, C.P. SIRACUSA, C.P. TRAPANI, C.L. MARSALA, C.L. ALCAMO, C.R. TOSCANA, C.P. AREZZO, C.L. BIBBIENA, C.L. FOIANO DELLA CHIANA, C.L. MONTE SAN SAVINO, C.L. SANSEPOLCRO, C.L. STIA, C.L. CASTIGLION FIORENTINO, C.L. CHIUSI DELLA VERNA, C.P. FIRENZE, C.L. BAGNO A RIPOLI, C.L. CERTALDO, C.L. FUCECCHIO, C.L. GREVE IN CHIANTI, C.L. INCISA VALDARNO, C.L. RIGNANO SULL'ARNO, C.L. SCANDICCI, C.L. STRADA IN CHIANTI, C.L. FIRENZE, PRESIDIO TORRIGIANI, C.P. GROSSETO, C.L. CAPALBIO, C.L. CASTELL'AZZARA, C.L. CASTIGLIONE DELLA PESCAIA, C.L. FOLLONICA, C.L. GAVORRANO, C.L. MONTE ARGENTARIO, C.L. MONTIERI, C.L. ORBETELLO, C.L. PITIGLIANO, C.L. RAVI, C.L. RIBOLLA, C.L. SCARLINO, C.L. MONTEROTONDO MARITTIMO, C.P. LIVORNO, C.L. DONORATICO, C.L. PIOMBINO, C.L. SAN VINCENZO, C.L. SUVERETO, C.L. PENTURINA, C.L. LIVORNO, C.L. RIO NELL'ELBA, C.L. ROSIGNANO SOLIVAY, C.P. LUCCA, C.L. BAGNI DI LUCCA, C.L. VIAREGGIO, C.L. LUCCA, C.L. VILLA BASILICA, C.P. MASSA, C.L. MASSA, C.L. ALBIANO MAGRA, C.P. PISA, DELEGAZIONE CANNETO, C.L. CASCIANA TERME, C.L. FAUGLIA, C.L. MONTECATINI VAL DI CECINA, C.L. SAN FREDIANO A SETTIMO, C.L. ULIVETO TERME, C.L. GUARDISTALLO, C.L. PONTASSERCHIO, C.L. CASTELFRANCO DI SOTTO, C.L. PONTE A EGOLA, C.L. VOLTERRA, C.L. SANTA LUCE, C.P. PRATO, C.L. VERNIO, C.P. PISTOIA, C.L. MONSUMMANO TERME, C.L. PESCIA, C.L. PIANA PISTOIESE, C.L. SAN MARCELLO PISTOIESE, C.L. PISTOIA-CIREGLIO, C.P. SIENA, C.R. TRENITINO ALTO ADIGE, C.P. BOLZANO, C.P. TRENTO, C.L. ROVERETO, C.L. VIGO DI FASSA, C.L. ALTIPIANI, C.R. UMBRIA, C.P. PERUGIA, C.L. ASSISI, C.L. CITTA' DI CASTELLO, C.L. FOLIGNO, C.L. GUBBIO, C.L. BASTIA UMBRA, C.L. DERUTA TORGIANO, C.L. SPELLO, C.L. TODI, C.L. VALFABRICA, C.L. VALLNESTORE, C.L. CORCIANO, C.L. GUALDO TADINO, C.L. SPOLETO, C.L. MASSA MARTANA, C.P. TERNI, C.L. ORVIETO, C.L. AVIGLIANO UMBRO, C.L. GUARDEA ALVIANO, C.R. VAL D'AOSTA, C.P. VENETO, C.P. BELLUNO, C.P. PADOVA, C.L. SELVAZZANO DENTRO, C.P. ROVIGO, C.P. TREVISO, C.L. CONEGLIANO, C.P. VICENZA, C.L. PORTOGRUARO, C.P. VICENZA, C.L. BASSANO DEL GRAPPA, C.L. SCLITHO, C.L. THIENE, C.L. VALDAGNO, C.P. VERONA

Croce Rossa Italiana - Comitato Centrale

***Situazione beni immobili di proprietà 2012
(il prospetto comprende anche tutti i comitati di competenza)***

XVII LEGISLATURA - DISEGNI DI LEGGE E RELAZIONI - DOCUMENTI - DOC. XV, N. 109

I-SEDE AMMINISTRATIVA ASCOLI PICENO-SEDE AMMINISTRATIVA	ACQUISTI	2.10.840,99	0,00	0,00	210.840,99	0,00	0,00	0,00	210.840,99
	DONAZIONI	0,00	0,00	0,00	0,00	0,00	0,00	0,00	0,00
I-SEDE AUTOPARCO FOGGIA TRAVESSA CORSO DEL MEZZOGIORNO-AUTOPARCO	ACQUISTI	488.389,70	0,00	0,00	488.389,70	58.606,76	14.651,70	0,00	415.131,24
	DONAZIONI	0,00	0,00	0,00	0,00	0,00	0,00	0,00	0,00
I-SEDE C.R.I. L.GO CAPPUCCINI, 3-CESENATICO	ACQUISTI	0,00	0,00	0,00	0,00	0,00	0,00	0,00	0,00
	DONAZIONI	500.000,00	0,00	0,00	500.000,00	0,00	0,00	0,00	500.000,00
I-SEDE COMITATO GALLATE-SEDE COMITATO	ACQUISTI	64.956,08	0,00	0,00	64.956,08	0,00	0,00	0,00	64.956,08
	DONAZIONI	0,00	0,00	0,00	0,00	0,00	0,00	0,00	0,00
I-SEDE COMITATO ROVIGO-45100 VIA PORTELLO, 7-SEDE COMITATO	ACQUISTI	200.640,45	0,00	0,00	200.640,45	0,00	0,00	0,00	200.640,45
	DONAZIONI	0,00	0,00	0,00	0,00	0,00	0,00	0,00	0,00
I-SEDE COMITATO LOCALE CASCIANA TERME VIA 2 GIUGNO, 2-SEDE COMITATO LOCALE	ACQUISTI	134.828,82	0,00	0,00	134.828,82	17.781,82	15.216,11	0,00	101.830,89
	DONAZIONI	0,00	0,00	0,00	0,00	0,00	0,00	0,00	0,00
I-SEDE COMITATO PROVINCIALE PORDENONE-VIA CAPPUCCINI I-SEDE ISTITUZIONALE	ACQUISTI	463.044,60	0,00	0,00	463.044,60	0,00	0,00	0,00	463.044,60
	DONAZIONI	0,00	0,00	0,00	0,00	0,00	0,00	0,00	0,00
I-SEDE CRI ASTI VIA FOSCOLO 7-SEDE CRI	ACQUISTI	628.432,09	0,00	0,00	628.432,09	0,00	62.843,20	0,00	565.588,89
	DONAZIONI	0,00	0,00	0,00	0,00	0,00	0,00	0,00	0,00
I-SEDE CRI BIELLA-VIA QUINTINO SELLA 61-	ACQUISTI	0,00	0,00	0,00	0,00	0,00	0,00	0,00	0,00
	DONAZIONI	1.078.401,60	0,00	0,00	1.078.401,60	0,00	0,00	0,00	1.078.401,60
I-SEDE CRI CAMERINO-	ACQUISTI	65.672,31	0,00	0,00	65.672,31	8.781,32	1.706,73	0,00	55.184,26
	DONAZIONI	0,00	0,00	0,00	0,00	0,00	0,00	0,00	0,00
I-SEDE CRI CORSO GASTALDI-	ACQUISTI	180.490,57	0,00	0,00	180.490,57	10.829,42	0,00	0,00	169.661,15
	DONAZIONI	0,00	0,00	0,00	0,00	0,00	0,00	0,00	0,00
I-SEDE CRI DAVAGNA (GE)-	ACQUISTI	142.859,54	0,00	0,00	142.859,54	0,00	0,00	0,00	142.859,54
	DONAZIONI	0,00	0,00	0,00	0,00	0,00	0,00	0,00	0,00
I-SEDE CRI FUTURA SEDE CRI-BUSTO ARSIZIO	ACQUISTI	6.894,33	0,00	0,00	6.894,33	206,83	206,83	0,00	6.480,67
	DONAZIONI	0,00	0,00	0,00	0,00	0,00	0,00	0,00	0,00
I-SEDE CRI PIZZA S.MICHELE 7-LAVAGNA	ACQUISTI	436.156,45	0,00	0,00	436.156,45	0,00	0,00	0,00	436.156,45
	DONAZIONI	0,00	0,00	0,00	0,00	0,00	0,00	0,00	0,00
I-SEDE CRI SONDRIO-PIAZZA CROCE ROSSA-	ACQUISTI	472.957,52	0,00	0,00	472.957,52	0,00	0,00	0,00	472.957,52
	DONAZIONI	0,00	0,00	0,00	0,00	0,00	0,00	0,00	0,00
I-SEDE CRI MONFALCONE VIALE O.COSULICH,20 MONFALCONE-SEDE ISTITUZIONALE	ACQUISTI	0,00	0,00	0,00	0,00	0,00	0,00	0,00	0,00
	DONAZIONI	33.569,70	0,00	0,00	33.569,70	0,00	0,00	0,00	33.569,70

XVII LEGISLATURA - DISEGNI DI LEGGE E RELAZIONI - DOCUMENTI - DOC. XV, N. 109

I- MENAGGIO - VIA MYLIUS-BOX	ACQUISTI	8.143,65	0,00	0,00	8.143,65	488,62	244,31	0,00	7.410,72
	DONAZIONI	0,00	0,00	0,00	0,00				
I- OSIMO-SPESE RIST. SEDE	ACQUISTI	8.550,79	0,00	0,00	8.550,79	0,00	0,00	0,00	8.550,79
	DONAZIONI	0,00	0,00	0,00	0,00				
I- P.ZZA XXV APRILE 27/D RIGNANO SULL'ARNO-	ACQUISTI	57.430,00	0,00	0,00	57.430,00	0,00	0,00	0,00	57.430,00
	DONAZIONI	0,00	0,00	0,00	0,00				
I- PIAZZA TRIESTE, 30 - GREVE IN CHIANTI-LOCATA A PARROCCHIA	ACQUISTI	5.681,03	0,00	0,00	5.681,03	0,00	0,00	0,00	5.681,03
	DONAZIONI	0,00	0,00	0,00	0,00				
I- TERMOLI-SEDE YDS CRI	ACQUISTI	93.236,74	0,00	0,00	93.236,74	0,00	0,00	0,00	93.236,74
	DONAZIONI	0,00	0,00	0,00	0,00				
I- TREVISO-SEDE INAGIBILE	ACQUISTI	56.974,21	0,00	0,00	56.974,21	0,00	0,00	0,00	56.974,21
	DONAZIONI	0,00	0,00	0,00	0,00				
I- VIA DEL RIFUGIO, 2 GAVORRANO (GR)-SEDE	ACQUISTI	153.197,88	0,00	0,00	153.197,88	9.191,88	4.595,94	0,00	139.410,06
	DONAZIONI	0,00	0,00	0,00	0,00				
I- VIA DI CASTELLO - CIREGLIO-GARAGE	ACQUISTI	129.673,92	0,00	0,00	129.673,92	3.824,38	3.890,22	0,00	121.959,32
	DONAZIONI	0,00	0,00	0,00	0,00				
I- VIA GIOBERTI, 12-16-18-20 ORBETTELLO-SEDE	ACQUISTI	328.136,99	0,00	0,00	328.136,99	19.688,22	9.844,11	0,00	298.604,66
	DONAZIONI	0,00	0,00	0,00	0,00				
I- VIA GUARNELLUCCIA, 10 MONTIERI (GR)-SEDE	ACQUISTI	12.394,97	0,00	0,00	12.394,97	743,70	371,85	0,00	11.279,42
	DONAZIONI	0,00	0,00	0,00	0,00				
I- VIA MACCHIAVELLI, 161 VIAREGGIO (LU)-SEDE COMITATO LOCALE	ACQUISTI	185.924,48	0,00	0,00	185.924,48	11.155,46	5.577,73	0,00	169.191,29
	DONAZIONI	0,00	0,00	0,00	0,00				
I- VIA MARCONI 3 SASSELLO-SEDE	ACQUISTI	77.468,58	0,00	0,00	77.468,58	0,00	0,00	0,00	77.468,58
	DONAZIONI	0,00	0,00	0,00	0,00				
I- VIA MAZZINI, 7 ULIVETO TERME (PI)-SEDE	ACQUISTI	74.148,71	0,00	0,00	74.148,71	4.448,92	2.224,46	0,00	67.475,33
	DONAZIONI	0,00	0,00	0,00	0,00				
I- VIA MODENESE, 346-SEDE CRI CIREGLIO	ACQUISTI	69.198,16	0,00	0,00	69.198,16	4.151,88	2.075,94	0,00	62.970,34
	DONAZIONI	0,00	0,00	0,00	0,00				
I- VIA NUOVA, 16 - CAPALBIO (GR)-AMBULATORIO	ACQUISTI	57.518,02	0,00	0,00	57.518,02	3.451,08	1.725,54	0,00	52.341,40
	DONAZIONI	0,00	0,00	0,00	0,00				
I- VIA PRIVATA GIARDINI, 07-SEDE CRI	ACQUISTI	25.822,85	0,00	0,00	25.822,85	0,00	0,00	0,00	25.822,85
	DONAZIONI	0,00	0,00	0,00	0,00				

XVII LEGISLATURA - DISEGNI DI LEGGE E RELAZIONI - DOCUMENTI - DOC. XV, N. 109

14-IMMOBILE VIA SAVONAROLA 3 PONTE A EGOLA-SEDE	ACQUISTI	25.963,87	0,00	0,00	0,00	25.963,87	0,00	0,00	0,00	25.963,87
	DONAZIONI	0,00	0,00	0,00	0,00	0,00	0,00	0,00	0,00	0,00
14-26-1297 SUB 86-C/6 BOX VIA PIEMONTE, 2/A BRESCIA-AFFITTATO	ACQUISTI	566,86	0,00	0,00	0,00	566,86	0,00	0,00	0,00	566,86
	DONAZIONI	0,00	0,00	0,00	0,00	0,00	0,00	0,00	0,00	0,00
15-FABBRICATO ROMA VIA ALBERTAZZA-APPARTAMENTO	ACQUISTI	0,00	0,00	0,00	0,00	0,00	0,00	11.203,55	15.678,35	346.569,74
	DONAZIONI	373.451,64	0,00	0,00	0,00	373.451,64	0,00	0,00	0,00	0,00
15-IMMOBILE VIA SAVONAROLA 3 PONTE A EGOLA-SEDE	ACQUISTI	16.810,97	0,00	0,00	0,00	16.810,97	0,00	0,00	0,00	16.810,97
	DONAZIONI	0,00	0,00	0,00	0,00	0,00	0,00	0,00	0,00	0,00
15-IMMOBILE VIA XX SETTEMBRE-USO COMMERCIALE	ACQUISTI	252.664,35	0,00	0,00	0,00	252.664,35	0,00	0,00	0,00	252.664,35
	DONAZIONI	0,00	0,00	0,00	0,00	0,00	0,00	0,00	0,00	0,00
15-66-76-D7 MAGAZZINO VIA BAINIZZA SNC BRESCIA-SEDE OPERATIVA CRI	ACQUISTI	668.574,03	0,00	0,00	0,00	668.574,03	0,00	0,00	20.037,22	648.516,81
	DONAZIONI	0,00	0,00	0,00	0,00	0,00	0,00	0,00	0,00	0,00
16-FABBRICATO ROMA VIA SACCHETTI-N. 1 BOX DOPPIO	ACQUISTI	0,00	0,00	0,00	0,00	0,00	0,00	980,38	980,38	30.718,60
	DONAZIONI	32.679,36	0,00	0,00	0,00	32.679,36	0,00	0,00	0,00	0,00
16-IMMOBILE VIA GARIBOLDI 2 ARCOLA-EX MAGAZZINO	ACQUISTI	49.579,86	0,00	0,00	0,00	49.579,86	0,00	0,00	0,00	49.579,86
	DONAZIONI	0,00	0,00	0,00	0,00	0,00	0,00	0,00	0,00	0,00
16- -	ACQUISTI	0,00	0,00	0,00	0,00	0,00	0,00	0,00	0,00	0,00
	DONAZIONI	0,00	0,00	0,00	0,00	0,00	0,00	0,00	0,00	0,00
16-26-1297 SUB 21-A/2 APPARTAMENTO VIA ZARA, 97 BRESCIA-AFFITTATO	ACQUISTI	1.174,94	0,00	0,00	0,00	1.174,94	0,00	0,00	0,00	1.174,94
	DONAZIONI	0,00	0,00	0,00	0,00	0,00	0,00	0,00	0,00	0,00
17-IMMOBILE VIA CASTALDI 2-SEDE COMITATO	ACQUISTI	1.952.168,00	0,00	0,00	0,00	1.952.168,00	0,00	0,00	0,00	1.952.168,00
	DONAZIONI	0,00	0,00	0,00	0,00	0,00	0,00	0,00	0,00	0,00
17- -	ACQUISTI	10.180,25	0,00	0,00	0,00	10.180,25	0,00	0,00	0,00	10.180,25
	DONAZIONI	0,00	0,00	0,00	0,00	0,00	0,00	0,00	0,00	0,00
17-26-1297 SUB 84-C/6 BOX VIA PIEMONTE, 2/A BRESCIA-AFFITTATO	ACQUISTI	86,76	0,00	0,00	0,00	86,76	0,00	0,00	0,00	86,76
	DONAZIONI	0,00	0,00	0,00	0,00	0,00	0,00	0,00	0,00	0,00
18-26-1297 SUB 93-C/6 BOX VIA PIEMONTE, 2/A BRESCIA-AFFITTATO	ACQUISTI	121,88	0,00	0,00	0,00	121,88	0,00	0,00	0,00	121,88
	DONAZIONI	0,00	0,00	0,00	0,00	0,00	0,00	0,00	0,00	0,00
19-9-1760-TERRENO-GIARDINO PIAZZA CARMINE, 4 SALO' (BS)-SEDE ISTITUZIONALE CRI	ACQUISTI	101,23	0,00	0,00	0,00	101,23	0,00	0,00	0,00	101,23
	DONAZIONI	0,00	0,00	0,00	0,00	0,00	0,00	0,00	0,00	0,00
2-2 APPARTAMENTI (A3)-1 LABORATORIO (C2) VIA DE' LEPROSETTI, 1 BOLOGNA-2 LOCATI-1 SFITTO	ACQUISTI	0,00	0,00	0,00	0,00	0,00	0,00	0,00	0,00	0,00
	DONAZIONI	249.936,55	0,00	0,00	0,00	249.936,55	0,00	0,00	0,00	249.936,55

XVII LEGISLATURA - DISEGNI DI LEGGE E RELAZIONI - DOCUMENTI - DOC. XV, N. 109

2-IMMOBILE CASTIGLIONE DELLE STIVIERE-CASTIGLIONE DELLE STIVIERE	ACQUISTI	34.612,74	0,00	0,00	34.612,74	1.038,38	0,00	1.038,38	0,00	32.535,98
	DONAZIONI	0,00	0,00	0,00	0,00					
2-IMMOBILE P.ZZA MARTIRI DELLA LIBERTÀ 9/11-IN ALIENAZIONE	ACQUISTI	70.515,96	0,00	0,00	70.515,96			7.515,00	0,00	63.000,96
	DONAZIONI	0,00	0,00	0,00	0,00					
2-IMMOBILE STRADONE D'ORIA 131-SEDE SOCIALE	ACQUISTI	196.232,07	0,00	0,00	196.232,07			0,00	0,00	196.232,07
	DONAZIONI	0,00	0,00	0,00	0,00					
2-IMMOBILE TRESTE-VIA SAN FRANCESCO 3-NON LOCATO-IN ATTESA DI CESSIONE	ACQUISTI	10.670,69	0,00	0,00	10.670,69			0,00	0,00	10.670,69
	DONAZIONI	0,00	0,00	0,00	0,00					
2-IMMOBILE VIA DELLA CASA NUOVA 33 PITEGLIO-SEDE DELLA DELEGAZIONE DI PITEGLIO	ACQUISTI	22.724,10	0,00	0,00	22.724,10			681,72	0,00	21.360,66
	DONAZIONI	0,00	0,00	0,00	0,00					
2-IMMOBILE VIA ETNEA 353 CATANIA-SEDE COM. PROV.LE	ACQUISTI	1.022.130,18	0,00	0,00	1.022.130,18			0,00	0,00	1.022.130,18
	DONAZIONI	0,00	0,00	0,00	0,00					
2-IMMOBILE VIA NAZIONALE PONTE A ELSA-MAGAZZINO	ACQUISTI	3.112,21	0,00	0,00	3.112,21			0,00	0,00	3.112,21
	DONAZIONI	0,00	0,00	0,00	0,00					
2-IMMOBILE VICENZA VIA TORRETTI N. 11-IMMOBILE	ACQUISTI	236.683,00	0,00	0,00	236.683,00			0,00	0,00	236.683,00
	DONAZIONI	0,00	0,00	0,00	0,00					
2-IMMOBILE VOGHERA- VIA NENNI, 32-MAGAZZINONO P.C.	ACQUISTI	300.000,00	0,00	0,00	300.000,00			0,00	0,00	300.000,00
	DONAZIONI	0,00	0,00	0,00	0,00					
2-IMPIANTO ELETTRICO PORTOGRUARO-COMITATO LOCALE	ACQUISTI	1.562,52	0,00	0,00	1.562,52			0,00	0,00	1.562,52
	DONAZIONI	0,00	0,00	0,00	0,00					
2-LOCALI SEDE VADO LIGURE-SALA MILITI	ACQUISTI	30.063,99	0,00	0,00	30.063,99			0,00	0,00	30.063,99
	DONAZIONI	0,00	0,00	0,00	0,00					
2-NUDA PROPRIETÀ VIA S.FILIPPO NERI, 37 - RAPALLO (GE)-	ACQUISTI	0,00	0,00	0,00	0,00			0,00	0,00	0,00
	DONAZIONI	0,00	0,00	0,00	0,00					
2-PALAZZINA VALIANO DI MONTEPULCIANO-INGAGIBILE	ACQUISTI	86.895,55	0,00	0,00	86.895,55			2.606,87	0,00	79.153,15
	DONAZIONI	0,00	0,00	0,00	0,00					
2-PALAZZINA + GARAGE INTERRATO VIA F.LLI ORSI 17/19 500/2 BAGNO A RIPOLI FIRENZE- AMBULATORI E GARAGE	ACQUISTI	85.215,39	0,00	0,00	85.215,39			0,00	0,00	85.215,39
	DONAZIONI	0,00	0,00	0,00	0,00					
2-PALAZZO VIA GUACCIAMANNI 19-SEDE CRU AMMINISTRATIVA	ACQUISTI	428.642,87	0,00	0,00	428.642,87			0,00	0,00	433.398,71
	DONAZIONI	4.755,84	0,00	0,00	4.755,84					
2-RIMESSA AVEZZANO VIA XX SETTEMBRE 318-RIMESSA AUTOMEZZI	ACQUISTI	162.684,00	0,00	0,00	162.684,00			4.880,52	0,00	148.042,44
	DONAZIONI	0,00	0,00	0,00	0,00					

XVII LEGISLATURA - DISEGNI DI LEGGE E RELAZIONI - DOCUMENTI - DOC. XV, N. 109

5-16-RIGNANO LOCALITÀ FASANI-FASANI	ACQUISTI	2.926,24	0,00	0,00	2.926,24	175,56	87,78	0,00	0,00	2.662,90
	DONAZIONI	0,00	0,00	0,00	0,00					
3-TERRENO - DONAZIONE	ACQUISTI	400,00	0,00	0,00	400,00	24,00	12,00	0,00	0,00	364,00
	DONAZIONI	0,00	0,00	0,00	0,00					
3-VIA DE GASPERI 11/6 VIA DE GASPERI 11/6-APPARTAMENTO	ACQUISTI	112.956,17	0,00	0,00	112.956,17	0,00	0,00	0,00	0,00	112.956,17
	DONAZIONI	0,00	0,00	0,00	0,00					
3-MENAGGIO - VIA MTLIUS-BOX	ACQUISTI	7.363,65	0,00	0,00	7.363,65	441,82	220,91	0,00	0,00	6.700,92
	DONAZIONI	0,00	0,00	0,00	0,00					
3-P.ZZA XXV APRILE RIGNANO SULL'ARNO-	ACQUISTI	41.316,55	0,00	0,00	41.316,55	0,00	0,00	0,00	0,00	41.316,55
	DONAZIONI	0,00	0,00	0,00	0,00					
3-VIA DEL CASONE, 16 STRETTOIA - PIETRASANTA-	ACQUISTI	82.633,10	0,00	0,00	82.633,10	1.277,30	638,65	0,00	0,00	80.717,15
	DONAZIONI	0,00	0,00	0,00	0,00					
3 RONCO SCRIVIA-USO PROPRIO VIA BAZZANI-MAGAZZINO	ACQUISTI	1.112,61	0,00	0,00	1.112,61	0,00	0,00	0,00	0,00	1.112,61
	DONAZIONI	0,00	0,00	0,00	0,00					
3-26-1297 SUB 13-4/2 APPARTAMENTO VIA PIEMONTE, 2 BRESCIA-AFFITTATO	ACQUISTI	774,69	0,00	0,00	774,69	0,00	0,00	0,00	0,00	774,69
	DONAZIONI	0,00	0,00	0,00	0,00					
3/7-AREA FUTURA SEDE LOGISTICA VIA ALTURA VIA ALTURA - BOLOGNA-FUTURA SEDE ISISTITUZIONALE	ACQUISTI	654.424,95	0,00	0,00	654.424,95	0,00	0,00	0,00	0,00	622.308,64
	DONAZIONI	-32.116,31	0,00	0,00	-32.116,31					
4-1 APPARTAMENTO VIA DEL CESTELLO, 4 BOLOGNA-LOCATO	ACQUISTI	0,00	74.710,90	0,00	74.710,90	0,00	0,00	0,00	0,00	313.855,75
	DONAZIONI	239.144,85	0,00	0,00	239.144,85					
4-ADEG. IMMOBILE IMPIANTI - ATTREZZATURE-COM. REG.LE - C.F.E.	ACQUISTI	73.592,11	0,00	0,00	73.592,11	0,00	0,00	0,00	0,00	73.592,11
	DONAZIONI	0,00	0,00	0,00	0,00					
4-APPARTAMENTO PAVIA-VIA DEL CARMINE 4-UID	ACQUISTI	0,00	0,00	0,00	0,00	0,00	0,00	0,00	0,00	0,00
	DONAZIONI	82.405,86	0,00	82.405,86	0,00					
4-APPARTAMENTO VIALE FAMAGOSTA, 25 SUB.53-IN LOCAZIONE	ACQUISTI	0,00	0,00	0,00	0,00	0,00	0,00	0,00	0,00	67.680,00
	DONAZIONI	67.680,00	0,00	0,00	67.680,00					
4-FABBRICATO ROMA VIA PACINOTTI 18-AUTOPARCO CENTRALE	ACQUISTI	2.281.929,58	0,00	0,00	2.281.929,58	147.127,46	16.617,49	0,00	0,00	2.118.184,63
	DONAZIONI	0,00	0,00	0,00	0,00					
4-FONDO RUSTICO COMUNE DI BIANCAVILLA-TERRENO AGRICOLO	ACQUISTI	0,00	0,00	0,00	0,00	0,00	0,00	0,00	0,00	298.657,50
	DONAZIONI	298.657,50	0,00	0,00	298.657,50					
4-GARAGE SUB.63/03/738 SALITA DR. ROGNONI N.28 GIGNESE-	ACQUISTI	0,00	0,00	0,00	0,00	0,00	0,00	0,00	0,00	27.390,00
	DONAZIONI	27.390,00	0,00	0,00	27.390,00					

XVII LEGISLATURA - DISEGNI DI LEGGE E RELAZIONI - DOCUMENTI - DOC. XV, N. 109

4-IMM. DI LUCA -IN FITTO	ACQUISTI	34.980,00	0,00	0,00	34.980,00	10.494,00	5.247,00	0,00	19.239,00
	DONAZIONI	0,00	0,00	0,00	0,00				
4-IMMOBILE BORGOMANERO-SEDE ISTITUZIONALE	ACQUISTI	0,00	940.958,03	0,00	940.958,03	0,00	0,00	0,00	940.958,03
	DONAZIONI	0,00	0,00	0,00	0,00				
4-IMMOBILE VIA C.S. PIETRO 71 RA-CORPO II LV.	ACQUISTI	27.283,46	0,00	0,00	27.283,46	0,00	0,00	0,00	27.283,46
	DONAZIONI	0,00	0,00	0,00	0,00				
4-IMMOBILE VIA DELLA PIEVE-COLONIA CLIMATICA	ACQUISTI	80.567,28	0,00	0,00	80.567,28	0,00	0,00	0,00	80.567,28
	DONAZIONI	0,00	0,00	0,00	0,00				
4-IMMOBILE VIA NAZIONALE 96 PONTE A ELSA-AMBULATORIO	ACQUISTI	8.988,81	0,00	0,00	8.988,81	0,00	0,00	0,00	8.988,81
	DONAZIONI	0,00	0,00	0,00	0,00				
4-MAGAZZINO TRIESTE-VIA CACCIA-BENE STRUMENTALE-MAGAZZINO CRI	ACQUISTI	1.549,37	0,00	0,00	1.549,37	0,00	0,00	0,00	1.549,37
	DONAZIONI	0,00	0,00	0,00	0,00				
4-PROPRIETÀ VIA DELLE MAGNOLIE, 02/08 - RAPALLO (GE)- CRI	ACQUISTI	69.750,00	0,00	0,00	69.750,00	0,00	0,00	0,00	0,00
	DONAZIONI	-69.750,00	0,00	0,00	-69.750,00				
4-TERRENI AGRARI MORTARA-CASCINA PAGANINA-LOCAZIONI	ACQUISTI	0,00	0,00	0,00	0,00	0,00	0,00	0,00	225.725,37
	DONAZIONI	225.725,37	0,00	0,00	225.725,37				
4-TERRENO ISOLA DEL GIGLIO-	ACQUISTI	0,00	0,00	0,00	0,00	0,00	0,00	0,00	0,00
	DONAZIONI	0,00	0,00	0,00	0,00				
4-TERRENO STRADA VECCHIA POZZO S. EYASIO 11L-SEDE CRI	ACQUISTI	41.936,30	0,00	0,00	41.936,30	0,00	4.193,00	0,00	37.743,30
	DONAZIONI	0,00	0,00	0,00	0,00				
4-TERRENO - DONAZIONE	ACQUISTI	88.000,00	0,00	0,00	88.000,00	5.280,00	2.640,00	0,00	80.080,00
	DONAZIONI	0,00	0,00	0,00	0,00				
4-UFFICIO VADO LIGURE-AMMINISTRAZIONE	ACQUISTI	19.806,12	0,00	0,00	19.806,12	0,00	0,00	0,00	19.806,12
	DONAZIONI	0,00	0,00	0,00	0,00				
4-VIA DE GASPERI 77-79R VIA DE GASPERI 77-79R-BOX	ACQUISTI	67.270,00	0,00	0,00	67.270,00	0,00	0,00	0,00	67.270,00
	DONAZIONI	0,00	0,00	0,00	0,00				
4- MENAGGIO - VIA MYLIUS-BOX	ACQUISTI	7.363,65	0,00	0,00	7.363,65	441,82	220,91	0,00	6.700,92
	DONAZIONI	0,00	0,00	0,00	0,00				
4- PIZZA DEI MARTIRI SNC RIGNANO SULLE ARNO-	ACQUISTI	337.272,86	0,00	0,00	337.272,86	0,00	0,00	0,00	337.272,86
	DONAZIONI	0,00	0,00	0,00	0,00				
4- VIA SAURO, 73 VIAREGGIO (LU)-	ACQUISTI	167.904,00	0,00	0,00	167.904,00	10.074,24	5.037,12	0,00	152.792,64
	DONAZIONI	0,00	0,00	0,00	0,00				

TOTALI	134.332.072,69	6.679.073,47	1.351.500,58	139.639.576,58	10.323.041,03	3.006.917,86	20.584,14	171.180.540,61
ACQUISTI	43.726.009,76	1.216.706,76	121.457,74	44.821.336,78				
DONAZIONI	178.058.162,45	7.893.760,23	1.271.022,32	184.480.913,36				
GENERALE								

Croce Rossa Italiana - Comitato Centrale

***Situazione beni immobili di terzi in comodato d'uso 2012
(il prospetto comprende anche tutti i comitati di competenza)***

XVII LEGISLATURA - DISEGNI DI LEGGE E RELAZIONI - DOCUMENTI - DOC. XV, N. 109

08-LOCALI IN CUMULATO X 99 ANNI CON DIRITTO DI PRELAZIONE SERIATE-VIA DECO E CANETTA-SEDE U.L. SERIATE	ACQUISTI	105.732,68	0,00	0,00	0,00	0,00	0,00	0,00	0,00	105.732,68	0,00	0,00	0,00	105.732,68
	DONAZIONI	0,00	0,00	0,00	0,00	0,00	0,00	0,00	0,00	0,00	0,00	0,00	0,00	0,00
08-SEDE GRUPPO VOLONTARI CRI MONTEROTONDO VIA ADIGE - 00015 MONTEROTONDO-USO SEDE GRUPPO VOLONTARI CRI MONTEROTONDO	ACQUISTI	0,00	0,00	0,00	0,00	0,00	0,00	0,00	0,00	0,00	0,00	0,00	0,00	0,00
	DONAZIONI	0,00	0,00	0,00	0,00	0,00	0,00	0,00	0,00	0,00	0,00	0,00	0,00	0,00
08-UFFICIO INTERNO IN IMMOBILE COMUNALE IN COMODATO GRATUITO VIA RISORGIMENTO, 1 25030PARATICO-SEDE UNITA' PERIFERICA	ACQUISTI	0,00	0,00	0,00	0,00	0,00	0,00	0,00	0,00	0,00	0,00	0,00	0,00	0,00
	DONAZIONI	0,00	0,00	0,00	0,00	0,00	0,00	0,00	0,00	0,00	0,00	0,00	0,00	0,00
09-AUTORIMESSE IN COMODATO VILMINORE DI SCALPE-AUTORIMESSA	ACQUISTI	74.545,94	0,00	0,00	0,00	0,00	0,00	0,00	0,00	74.545,94	0,00	0,00	0,00	74.545,94
	DONAZIONI	0,00	0,00	0,00	0,00	0,00	0,00	0,00	0,00	0,00	0,00	0,00	0,00	0,00
09-PORZIONE DI IMMOBILE IN COMODATO GRATUITO VIA PAOLO IV, SN - ISEO-CENTRALE 118	ACQUISTI	0,00	0,00	0,00	0,00	0,00	0,00	0,00	0,00	0,00	0,00	0,00	0,00	0,00
	DONAZIONI	0,00	0,00	0,00	0,00	0,00	0,00	0,00	0,00	0,00	0,00	0,00	0,00	0,00
09-SEDE GRUPPO VOLONTARI CRI SAN'ANGELO ROMANO	ACQUISTI	0,00	0,00	0,00	0,00	0,00	0,00	0,00	0,00	0,00	0,00	0,00	0,00	0,00
	DONAZIONI	0,00	0,00	0,00	0,00	0,00	0,00	0,00	0,00	0,00	0,00	0,00	0,00	0,00
PIAZZA SAN LIBERATA N. 2 - 00010 SANT'ANGELO ROMANO-USO SEDE GRUPPO VOLONTARI CRI SAN'ANGELO R.	ACQUISTI	0,00	0,00	0,00	0,00	0,00	0,00	0,00	0,00	0,00	0,00	0,00	0,00	0,00
	DONAZIONI	0,00	0,00	0,00	0,00	0,00	0,00	0,00	0,00	0,00	0,00	0,00	0,00	0,00
I-AREA DESTINATA ADDESTRAMENTO CANI VIA MONFISO, 26100 CREMONA-CINGOFILI	ACQUISTI	0,00	0,00	0,00	0,00	0,00	0,00	0,00	0,00	0,00	0,00	0,00	0,00	0,00
	DONAZIONI	0,00	0,00	0,00	0,00	0,00	0,00	0,00	0,00	0,00	0,00	0,00	0,00	0,00
I-AUTORIMESSA CARAVAGGIO-GARAGE	ACQUISTI	14.500,00	0,00	0,00	0,00	0,00	0,00	0,00	0,00	14.500,00	5.800,00	2.000,00	0,00	6.700,00
	DONAZIONI	0,00	0,00	0,00	0,00	0,00	0,00	0,00	0,00	0,00	0,00	0,00	0,00	0,00
I-AUTORIMESSA TORRE PELLICE-AUTORIMESSA	ACQUISTI	23.612,37	0,00	0,00	0,00	0,00	0,00	0,00	0,00	23.612,37	0,00	0,00	0,00	23.612,37
	DONAZIONI	0,00	0,00	0,00	0,00	0,00	0,00	0,00	0,00	0,00	0,00	0,00	0,00	0,00
I-BUSCA -SEDE	ACQUISTI	651.000,32	0,00	0,00	0,00	0,00	0,00	0,00	0,00	651.000,32	0,00	0,00	0,00	651.000,32
	DONAZIONI	0,00	0,00	0,00	0,00	0,00	0,00	0,00	0,00	0,00	0,00	0,00	0,00	0,00
I-COMITATO CRI COMITATO LOCALE VALDAGNO VIALE REGINA MARGHERITA, 42-SEDE CRI	ACQUISTI	0,00	0,00	0,00	0,00	0,00	0,00	0,00	0,00	0,00	0,00	0,00	0,00	0,00
	DONAZIONI	0,00	0,00	0,00	0,00	0,00	0,00	0,00	0,00	0,00	0,00	0,00	0,00	0,00
I-COMODATO D'USO C.SO COLOMBO BOX N. 7-SEDE II. IV.	ACQUISTI	0,00	0,00	0,00	0,00	0,00	0,00	0,00	0,00	0,00	0,00	0,00	0,00	0,00
	DONAZIONI	0,00	0,00	0,00	0,00	0,00	0,00	0,00	0,00	0,00	0,00	0,00	0,00	0,00
I-COSTRUZIONE UFFICIO SERVER SEDE COMITATO LOCALE DI TREVIGLIO E GERADADA-TREVIGLIO VIA A.CRIPIA 34 B	ACQUISTI	4.308,00	0,00	0,00	0,00	0,00	0,00	0,00	0,00	4.308,00	0,00	0,00	0,00	4.308,00
	DONAZIONI	0,00	0,00	0,00	0,00	0,00	0,00	0,00	0,00	0,00	0,00	0,00	0,00	0,00
I-EDIFICIO STRADA MILITARE I. SAN FRANCESCO AL CAMPO-OPERATIVO E AMMINISTRATIVO	ACQUISTI	0,00	0,00	0,00	0,00	0,00	0,00	0,00	0,00	0,00	0,00	0,00	0,00	0,00
	DONAZIONI	0,00	0,00	0,00	0,00	0,00	0,00	0,00	0,00	0,00	0,00	0,00	0,00	0,00
I-FABBRICATO COSSATO-SEDE	ACQUISTI	6.960,00	0,00	0,00	0,00	0,00	0,00	0,00	0,00	6.960,00	0,00	0,00	0,00	6.960,00
	DONAZIONI	0,00	0,00	0,00	0,00	0,00	0,00	0,00	0,00	0,00	0,00	0,00	0,00	0,00
	ACQUISTI	150.224,18	0,00	0,00	0,00	0,00	0,00	0,00	0,00	150.224,18	0,00	7.511,21	0,00	142.712,97

SEDE CUI TERRI-MANUI-SIK-TERRAZZA SEDE V.LE TRIESTE, 46- TR-SEDE CRTI TERNI	ACQUISTI	3.818,67	0,00	0,00	3.818,67	318,22	0,00	0,00	3.500,45
	DONAZIONI	0,00	0,00	0,00	0,00				
SEDE LEGNANO-FABBRICATO LEGNANO-SEDE COMITATO	ACQUISTI	0,00	0,00	0,00	0,00	0,00	0,00	0,00	0,00
	DONAZIONI	0,00	0,00	0,00	0,00				
SEDE PARABIAGO-FABBRICATO PARABIAGO-SEDE DISTACCAMENTO	ACQUISTI	0,00	0,00	0,00	0,00	0,00	0,00	0,00	0,00
	DONAZIONI	0,00	0,00	0,00	0,00				
SEDE UFFICI-LOCALE 2° PIANO VIA DON STURZO,1-2° PIANO-SEDE UFFICI AMM.VI	ACQUISTI	0,00	0,00	0,00	0,00	0,00	0,00	0,00	0,00
	DONAZIONI	0,00	0,00	0,00	0,00				
SS-	ACQUISTI	0,00	0,00	0,00	0,00	0,00	0,00	0,00	0,00
	DONAZIONI	0,00	0,00	0,00	0,00				
STABILE-N° 4 LOCALI PALESTRINA-SEDE VDS PALESTRINA	ACQUISTI	0,00	0,00	0,00	0,00	0,00	0,00	0,00	0,00
	DONAZIONI	0,00	0,00	0,00	0,00				
VDS SPILIMBERGO-SEDE PVDS VIA MACELLO - SPILIMBERGO.	ACQUISTI	0,00	0,00	0,00	0,00	0,00	0,00	0,00	0,00
	DONAZIONI	0,00	0,00	0,00	0,00				
XX-	ACQUISTI	7.848,01	0,00	0,00	7.848,01	470,88	0,00	0,00	7.377,13
	DONAZIONI	0,00	0,00	0,00	0,00				
TOTALI	ACQUISTI	3.199.327,29	372.035,00	0,00	3.571.362,29				
	DONAZIONI	18.761,60	1.323,87	0,00	20.085,47				
GENERALE		3.218.088,89	373.358,87	0,00	3.591.447,76	280.164,34	83.510,13	0,00	3.227.773,29

Croce Rossa Italiana - Comitato Centrale

*Situazione complessiva dei beni mobili - 2012
(il prospetto comprende anche tutti i comitati di competenza)*

XVII LEGISLATURA - DISEGNI DI LEGGE E RELAZIONI - DOCUMENTI - DOC. XV, N. 109

Situazione complessiva dei beni mobili - 2012 (il prospetto comprende anche tutti i comitati di competenza)

CIVILE GIUSTIZIA AMMINISTRATIVA UNIVERSITA' CULTURA

BENI MOBILI (A)	CONSISTENZA AL 1 GENNAIO	AUMENTO	DIMINUZIONE	CONSISTENZA AL 31 / 12	AMMORTAMEN. ANNI PRECED. Acquisti e Donaz.	AMMORTAMEN. DELL'ESERCIZIO Acquisti e Donaz.	DIM. AMMORT. BENI ELIMINATI Acquisti e Donaz.	BENI AL NETTO CONSIST. 31/12 Acquisti e Donaz.
CAT. A/1 - BENI MOBILI DI ARREDAMENTO E DOTAZ. DELLE UNITA' ED UFFICI								
SEZ. I - Mobili, arredi, macchine per ufficio, computer	48.637.412,31	1.961.116,39	623.984,00	49.974.544,70	35.583.084,84	3.811.933,44	403.021,02	10.982.535,44
SEZ. II - Materiale da cucina, ecc.	8.303.859,84	4.204.895,64	57.700,28	12.651.055,20	1.436.338,53	948.994,83	4.539,93	10.270.261,77
SEZ. III - Arredamenti ed unità mobili	5.082.604,67	155.881,91	1.631,55	5.236.855,03	3.364.775,67	476.945,53	312,55	1.395.446,38
SEZ. IV - Materiale di scorta presso i magazzini	5.042.024,64	1.100,00	29.766,32	5.013.358,32	3.700.101,08	367.281,86	1.100,00	947.075,38
TOTALE CAT. A/1 - BENI MOBILI DI ARREDAMENTO E DOTAZ. DELLE UNITA' ED UFFICI	67.265.901,46	6.322.993,94	713.082,15	72.875.813,25	44.084.310,12	5.605.157,66	408.973,50	23.595.318,97
CAT. A/2 - LIBRI E PUBBLICAZIONI								
TOTALE CAT. A/2 - LIBRI E PUBBLICAZIONI	422.866,50	100.596,73	3.729,57	519.733,66	329.989,29	44.221,62	0,00	145.522,75
CAT. B - MATERIALE DI CASERMAGGIO								
TOTALE CAT. B - MATERIALE DI CASERMAGGIO	8.494.937,03	0,00	13.964,35	8.480.972,68	6.383.998,29	754.932,64	11.636,03	1.353.677,78
CAT. C - MATERIALE DI EQUIPAGGIAMENTO								
SEZ. I - Vestiario ed equipaggiamento militare, ...	6.706.225,23	0,00	386.176,51	12.482.669,62	4.711.605,01	588.627,42	383.843,07	1.405.639,36
SEZ. II - Indumenti civili, ...	5.700.245,24	1.937.018,08	17.196,74	15.146.552,34	3.659.551,20	770.177,69	5.280,00	3.215.617,69
TOTALE CAT. C - MATERIALE DI EQUIPAGGIAMENTO	12.406.470,47	1.937.018,08	403.373,25	13.960.115,30	8.371.156,21	1.358.805,11	391.123,07	4.621.277,05
CAT. D - MATERIALE SANITARIO								
SEZ. I - Materiale sanitario vario	12.308.416,23	5.739,50	328.160,99	11.985.994,74	9.087.784,89	940.236,38	313.975,42	2.271.948,89
SEZ. II - Medicinali/materiale di medicazione di scorta	652.563,47	0,00	0,00	652.563,47	569.691,23	22.453,70	0,00	60.418,54
SEZ. III - Strumenti chirurgici ed apparati sanitari	5.229.763,33	0,00	5.698,25	5.224.065,08	4.236.002,35	300.846,15	4.811,04	692.027,62
TOTALE CAT. D - MATERIALE SANITARIO	18.190.743,03	5.739,50	333.859,24	17.862.623,29	13.893.478,47	1.263.536,23	318.786,46	3.024.395,05
ALTRI BENI								
TOTALE ALTRI BENI	49.504.704,13	229.451,71	0,00	49.734.155,84	48.736.463,16	265.589,69	0,00	732.102,99
TOTALI (A)	156.285.622,62	8.615.799,96	1.468.008,56	163.433.414,02	121.799.395,54	9.292.242,95	1.130.519,06	33.472.294,59

BENI MOBILI REGISTRATI IN USO (B)	CONSISTENZA AL 1 GENNAIO	AUMENTO	DIMINUIZIONE	CONSISTENZA AL 31 / 12	AMMORTAMEN. ANNI PRECED. Acquisti e Donaz.	AMMORTAMEN. DELL'ESERCIZIO Acquisti e Donaz.	DIM. AMMORT. BENI ELIMINATI Acquisti e Donaz.	BENI AL NETTO CONSIST. 31/12 Acquisti e Donaz.
CAT. E - MATERIALE ROTABILE								
SEZ. I - Veicoli	209.902.726,74	17.184.945,31	936.269,22	226.151.402,83	176.897.406,98	11.200.609,47	1.584.483,15	39.637.869,53
SEZ. II - Accessori e parti di ricambio per veicoli	7.767.736,85	0,00	1.551,73	7.766.185,12	7.326.391,53	194.106,44	582,43	246.269,58
TOTALI (B)	217.670.463,59	17.184.945,31	937.820,95	233.917.587,95	184.223.798,51	11.394.715,91	1.585.065,58	39.884.139,11
RIPILOGO (A + B)	CONSISTENZA AL 1 GENNAIO	AUMENTO	DIMINUIZIONE	CONSISTENZA AL 31 / 12	AMMORTAMEN. ANNI PRECED. Acquisti e Donaz.	AMMORTAMEN. DELL'ESERCIZIO Acquisti e Donaz.	DIM. AMMORT. BENI ELIMINATI Acquisti e Donaz.	BENI AL NETTO CONSIST. 31/12 Acquisti e Donaz.
TOTALI (A+B)	373.956.086,21	25.800.745,27	2.405.829,51	397.351.001,97	306.023.194,05	20.686.958,86	2.715.584,64	73.356.433,70

Croce Rossa Italiana

Riepilogo conti correnti regionalizzato 2012

XVII LEGISLATURA - DISEGNI DI LEGGE E RELAZIONI - DOCUMENTI - DOC. XV, N. 109

Croce Rossa Italiana
Riepilogo conti correnti regionalizzato 2012

	SALDO AL 01/01	VERSAMENTI	TOTALE	PRELEVAMENTI	CONSISTENZA 31/12
Comitato Centrale	-53.036.642,20	277.678.103,64	224.641.461,44	285.489.586,87	-60.848.125,43
Abruzzo	5.072.546,47	5.281.216,36	10.353.762,83	6.281.123,26	4.072.639,57
Basilicata	350.037,58	898.042,79	1.248.080,37	731.855,37	516.225,00
Calabria	702.699,66	1.807.574,65	2.510.274,31	1.874.459,98	635.814,33
Campania	1.155.280,85	8.005.497,92	9.160.778,77	6.960.260,71	2.200.518,06
Emilia-romagna	10.789.495,72	24.249.344,32	35.038.840,04	24.142.591,09	10.896.248,95
Friuli venezia giulia	1.737.591,18	5.626.379,47	7.363.970,65	5.601.171,42	1.762.799,23
Lazio	3.857.972,82	22.526.373,08	26.384.345,90	22.064.609,19	4.319.736,71
Liguria	8.636.898,69	14.374.836,12	23.011.734,81	14.673.614,20	8.338.120,61
Lombardia	24.641.569,20	104.575.025,85	129.216.295,05	104.846.434,39	24.369.860,66
Marche	4.163.058,93	8.228.241,24	12.391.300,17	8.354.123,11	4.037.177,06
Molise	318.978,99	142.450,72	461.429,71	199.152,95	262.276,76
Piemonte	21.231.437,80	49.336.957,86	70.568.395,66	52.291.762,27	18.276.633,39
Puglia	6.475.120,85	5.229.462,36	11.704.583,21	8.267.585,41	3.436.997,80
Sardegna	897.497,33	1.334.095,53	2.231.592,86	1.580.163,43	651.429,43
Sicilia	1.579.045,60	12.961.517,74	14.540.563,34	12.630.104,55	1.910.458,79
Toscana	9.634.578,26	23.342.381,47	32.976.959,73	23.323.922,88	9.653.036,85
Trentino alto adige	4.905.799,48	8.479.211,19	13.385.010,67	9.747.570,33	3.637.440,34
Umbria	2.052.189,72	4.140.657,04	6.192.846,76	4.516.530,17	1.676.316,59
Val d'aosta	300.621,97	912.787,94	1.213.409,91	789.370,78	424.039,13
Veneto	3.660.129,09	6.190.757,88	9.850.886,97	6.589.446,88	3.261.440,09
TOTALE GENERALE	59.125.607,99	585.320.915,17	644.446.523,16	600.955.439,24	43.491.083,92

Croce Rossa Italiana
Riepilogo conti correnti regionalizzato 2012

SITUAZIONE DI CASSA AL 31/12

FONDO CASSA ECONOMALE AL 01/01	10.33
INCASSI	1.186.199.714.56
Prelevamenti c/c	600.955.439.24
In conto competenza	453.684.013.75
In conto residui	131.560.261.57
TOTALE	1.186.199.724.89
PAGAMENTI	1.186.199.714.56
Versamenti c/c	585.320.915.17
In conto competenza	458.033.548.11
In conto residui	142.845.251.28
FONDO CASSA AL 31/12	10.33

