

Doc. XV

n. 130

**RELAZIONE DELLA CORTE DEI CONTI
AL PARLAMENTO**

*sulla gestione finanziaria degli Enti sottoposti a controllo
in applicazione della legge 21 marzo 1958, n. 259*

**AGENZIA NAZIONALE PER I SERVIZI SANITARI REGIONALI
(AGENAS)**

(Esercizio 2012)

Comunicata alla Presidenza l'8 aprile 2014

PAGINA BIANCA

INDICE

Determinazione della Corte dei conti n. 27/2014 del 1° aprile 2014	<i>Pag.</i>	7
Relazione sul risultato del controllo eseguito sulla gestione finanziaria dell'Agenzia nazionale per i servizi sanitari regionali (AGENAS) per l'esercizio 2012	»	13

DOCUMENTI ALLEGATI*Esercizio 2012:*

Relazione del Direttore	»	69
Relazione del Collegio dei Revisori	»	125
Bilancio consuntivo	»	141

PAGINA BIANCA



Corte dei Conti

Determinazione e relazione della Sezione del controllo sugli enti
sul risultato del controllo eseguito sulla gestione finanziaria
dell'**AGENZIA NAZIONALE PER I SERVIZI SANITARI REGIONALI**
(AGE.NA.S.)
per l'esercizio 2012

Relatore: Consigliere Andrea Zacchia

Ha collaborato per l'istruttoria e l'analisi gestionale il dott. Raffaele Ficociello

PAGINA BIANCA

DETERMINAZIONE DELLA CORTE DEI CONTI

PAGINA BIANCA

Determinazione n. 27/2014.

LA CORTE DEI CONTI

IN SEZIONE DEL CONTROLLO SUGLI ENTI

nell'adunanza del 1° aprile 2014;

visto il T.U. delle leggi sulla Corte dei conti 12 luglio 1934, n. 1214;

vista la legge 21 marzo 1958, n. 259;

visto il decreto legislativo 30 luglio 1999, n. 286;

visto il decreto del Presidente del Consiglio dei ministri 17 ottobre 1994, con il quale l'Agenzia nazionale per i servizi sanitari regionali (AGE.NA.S.) è stata sottoposta al controllo della Corte dei conti;

visto il conto consuntivo dell'Ente, relativo all'esercizio finanziario 2012, nonché le annesse relazioni del Direttore e del Collegio dei revisori dei conti, trasmesse alla Corte in adempimento dell'articolo 4 della citata legge n. 259 del 1958;

esaminati gli atti;

udito il relatore Consigliere Andrea Zacchia e, sulla sua proposta, discussa e deliberata la relazione con la quale la Corte, in base agli atti ed agli elementi acquisiti, riferisce alle Presidenze delle due Camere del Parlamento il risultato del controllo eseguito sulla gestione finanziaria dell'Ente per l'esercizio finanziario 2012;

considerato che dall'esame della gestione e della documentazione relativa al suddetto esercizio è risultato che:

anche nel 2012 le risultanze contabili dell'Agenzia risultano fortemente condizionate – euro/mgl 15.044 a fronte di euro/mgl 14.492 nel 2011 (+4%) – dalle entrate relative all'attività di gestione del Sistema nazionale di Educazione Continua in Medicina, seguite dai lievemente aumentati trasferimenti correnti da parte dello Stato, passati da euro/mgl 7.335 ad euro/mgl 7.592 (+3%).

In conseguenza della più evidente crescita delle entrate complessive (+7%) rispetto alle corrispondenti spese (+6%), l'esercizio in esame si

chiude con un avanzo finanziario di competenza pari a euro/mgl 5.662 ed un incremento di euro/mgl 580 (+12%) rispetto al 2011.

In relazione alla dinamica dei compensi corrisposti al personale in servizio nel 2012, la Corte segnala la necessità di ricondurre la politica retributiva verso andamenti più coerenti con il generale orientamento teso a contenere tali oneri nelle pubbliche amministrazioni.

In particolare:

il minor (-30%) saldo positivo della gestione caratteristica – dovuto alla più consistente crescita dei costi rispetto al valore della produzione – è ampiamente compensato, fermi i proventi finanziari, dal maggiore saldo delle componenti straordinarie dovuto prevalentemente alla rideterminazione dei residui passivi;

a fine 2012, l'utile d'esercizio raggiunge l'importo di euro/mgl 10.074 con un incremento del 3%;

il patrimonio netto, per effetto del positivo risultato economico e della stabilità del fondo di dotazione, si attesta ad euro/mgl 70.887, superiore del 17% rispetto al 2011;

discreta la crescita (+14%) del fondo di cassa che, al termine del 2012, presenta la consistenza di euro/mgl 66.983, mentre la gestione dei residui continua a presentare marcata preminenza dei passivi rispetto agli attivi, in ragione anche della durata pluriennale di taluni programmi di attività;

l'avanzo di amministrazione, infine, riporta nel 2012 (euro/mgl 56.112), un incremento del 21%.

Gli accertamenti e gli impegni continuano ad evidenziare notevoli scostamenti rispetto alle previsioni di bilancio (rispettivamente pari al 49% e al 74%) ed inducono a ribadire la necessità di una più attenta ponderazione delle esigenze dell'Ente in occasione della stesura del documento previsionale, specie in materia di spese, al fine di assicurarne la reale pianificazione e l'attendibilità, nonché lo svolgimento delle attività assegnate all'Agenzia ed, in particolare, di quelle connesse alla ricerca e alla sperimentazione;

anche nell'esercizio in esame, si conferma, malgrado segnali di miglioramento, la necessità – compatibilmente con la pratica attuazione dei programmi di ricerca la cui approvazione spesso supera i limiti temporali legati alla predisposizione del bilancio di previsione – che l'Agenzia continui ad adottare tutte le iniziative idonee a ridurre la consistenza dei residui passivi sulla gestione.

Ritenuto che, assolto così ogni prescritto incombente, possa, a norma dell'articolo 7 della citata legge n. 259 del 1958, darsi corso alla comunicazione alle indicate Presidenze, oltre che del conto consuntivo suddetto – corredato delle relazioni del Direttore dell'Ente e del Collegio dei revisori dei conti – della relazione come innanzi deliberata, che alla presente si unisce perché ne faccia parte integrante;

PER QUESTI MOTIVI

comunica, a norma dell'articolo 7 della legge n. 259 del 1958, alle Presidenze delle due Camere del Parlamento, insieme con il conto consuntivo dell'Agenzia nazionale per i servizi sanitari regionali (AGE.NA.S.) per l'esercizio finanziario 2012 – corredato delle relazioni del Direttore e del Collegio dei revisori dei conti – l'unita relazione con la quale la Corte riferisce il risultato del controllo eseguito sulla gestione finanziaria dell'Agenzia stessa.

ESTENSORE

Andrea Zacchia

PRESIDENTE

Ernesto Basile

Depositata in Segreteria il 7 aprile 2014.

IL DIRIGENTE

(Roberto Zito)

PAGINA BIANCA

RELAZIONE DELLA CORTE DEI CONTI

PAGINA BIANCA

RELAZIONE SUL RISULTATO DEL CONTROLLO ESEGUITO SULLA
GESTIONE FINANZIARIA DELL'AGENZIA NAZIONALE PER I SER-
VIZI SANITARI REGIONALI (AGE.NA.S) PER L'ESERCIZIO 2012

S O M M A R I O

<i>Premessa</i>	<i>Pag.</i>	17
1. Ordinamento	»	18
2. Organi dell'Agenzia	»	21
3. Risorse umane e costo del lavoro	»	24
3.1 Consistenza dell'organico e personale in servizio .	»	25
3.2 Costo del lavoro	»	27
4. Collaborazioni esterne, consulenze ed incarichi	»	32
5. Attività istituzionale	»	34
6. Gestione finanziaria	»	37
6.1 Risultanze complessive della gestione	»	37
6.2 Raffronto tra previsioni di bilancio e risultati contabili a chiusura di esercizio	»	39
6.3 Rendiconto finanziario	»	41
6.4 Analisi delle entrate e delle spese	»	43
6.5 Autonomia finanziaria ed incidenza delle spese ..	»	46
6.6 Velocità di riscossione e capacità di spesa	»	48
7. Gestione dei residui	»	49
8. Conto economico	»	54
9. Stato patrimoniale	»	58
10. Situazione amministrativa	»	62
11. Considerazioni finali	»	65

Indice tabelle e grafici esercizio 2012

tabella n. 1	compensi agli organi istituzionali
tabella n. 2	spesa per compensi, indennità e rimborsi agli organi Istituzionali e organismi collegiali
tabella n. 3	personale in servizio
grafico n. 1	articolazione personale in servizio per funzioni
tabella n. 4	onere per il personale
tabella n. 5	onere medio individuale del personale
tabella n. 6	incidenza percentuale onere medio individuale del personale
grafico n. 2	andamento costo del lavoro
grafico n. 3	composizione costo del lavoro nel 2012
tabella n. 7	risultanze finali
tabella n. 8	riepilogo entrate
tabella n. 9	riepilogo spese
tabella n. 10	rendiconto finanziario
grafico n. 4	andamento entrate e spese complessive
tabella n. 11	movimenti finanziari
tabella n. 12	riepilogo entrate contributive e proprie accertate
grafico n. 5	composizione entrate contributive e proprie accertate
tabella n. 13	spese di funzionamento
tabella n. 14	incidenza delle spese di funzionamento sulle spese correnti
tabella n. 15	incidenza delle spese di funzionamento sulle entrate correnti
tabella n. 16	velocità di riscossione delle entrate correnti
tabella n. 17	velocità di riscossione delle spese correnti
tabella n. 18	capacità di spesa
tabella n. 19	conto dei residui
tabella n. 20	consistenza dei residui
tabella n. 21	incidenza residui attivi
tabella n. 22	incidenza residui passivi
tabella n. 23	accumulo residui passivi
tabella n. 24	smaltimento residui attivi
tabella n. 25	smaltimento residui passivi
grafico n. 6	andamento dei residui
grafico n. 7	tasso di smaltimento dei residui
tabella n. 26	conto economico
grafico n. 8	andamento saldo della gestione caratteristica
tabella n. 27	stato patrimoniale - attività
tabella n. 28	stato patrimoniale - passività
grafico n. 9	andamento risultati economico patrimoniali
tabella n. 29	situazione amministrativa
grafico n. 10	andamento risultato d'amministrazione e consistenza di cassa al 31/12

N.B. Le tabelle e i grafici sono stati elaborati avuto riguardo ai dati riportati nel conto consuntivo AGE.NA.S. 2012 nonché in base a quelli forniti dall'Agenzia stessa.

Premessa

L'Agenzia nazionale per i servizi sanitari regionali (di seguito Age.Na.S. o Agenzia) è un ente nazionale con personalità giuridica di diritto pubblico, sottoposto a vigilanza del Ministero della Salute e del Ministero dell'Economia e delle Finanze ed assoggettato al controllo della Corte dei conti, ai sensi dell'articolo 2 della legge 21 marzo 1958, n.259, con decreto del P.C.M. in data 17 ottobre 1994.

Con la presente relazione la Corte riferisce al Parlamento sul risultato del controllo eseguito sulla gestione finanziaria dell'Agenzia per l'esercizio 2012 nonché sulle vicende successive di maggior rilievo.

La precedente relazione, avente ad oggetto l'esercizio 2011, è stata deliberata da questa Sezione con determinazione 21 dicembre 2012, n. 124¹.

¹ Cfr. Senato della Repubblica – Camera dei Deputati, Atti Parlamentari, XVI Legislatura, Doc. XV, n. 499.

1. Ordinamento

L'Agenzia, istituita con l'articolo 5 del decreto legislativo 30 giugno 1993, n. 266, svolge "compiti di supporto delle attività regionali, di valutazione comparativa dei costi e dei rendimenti dei servizi resi ai cittadini, di segnalazione di disfunzioni e sprechi nella gestione delle risorse personali e materiali e nelle forniture, di trasferimento dell'innovazione e delle sperimentazioni in materia sanitaria".

L'Ente, avente sede in Roma, ha assunto l'attuale denominazione a decorrere dal 1° gennaio 2008, secondo quanto stabilito dall'articolo 2, commi 357-360, della legge 24 dicembre 2007, n. 244, (finanziaria per il 2008), ed è incluso nell'elenco delle amministrazioni pubbliche individuate dall'ISTAT, ai sensi dell'articolo 1, comma 5, della legge 30 dicembre 2004, n.311, tra gli Enti di regolazione dell'attività economica inseriti nel conto economico consolidato.

Nel tempo ha avuto assegnate ulteriori nuove competenze con provvedimenti legislativi, intese ed accordi tra Stato e regioni, nonché mediante indirizzi della Conferenza unificata, in ordine ai quali si è ampiamente riferito nella precedente relazione, alla quale si fa rinvio per ulteriori dettagliate notizie.

L'Agenzia, in particolare, svolge compiti consultivi, di supporto e di collaborazione con il Ministero della Salute e con le regioni nell'ambito del Servizio sanitario nazionale e della Conferenza permanente per i rapporti tra lo Stato, le regioni e le province autonome di Trento e Bolzano, in virtù delle disposizioni contenute nel d.lgs. 19 giugno 1999, n.229, di riorganizzazione del Servizio sanitario nazionale, ed è anche chiamata ad esprimere alcuni pareri obbligatori in materia di sanità e ad assicurare il costante monitoraggio:

- delle procedure di accreditamento delle strutture pubbliche e private che erogano prestazioni sanitarie e dei conseguenti oneri per il Servizio sanitario nazionale;
- dell'attuazione dei protocolli di intesa tra università e regioni che disciplinano l'apporto delle facoltà di medicina alle attività assistenziali del Servizio sanitario nazionale medesimo.

A decorrere dal 1° gennaio 2008, all'Agenzia - organo tecnico-scientifico del Servizio sanitario nazionale - è stata trasferita² la gestione amministrativa del programma nazionale di educazione continua in medicina (ECM), con il conferimento

² Articolo 2, commi 357-360, della legge n.244/2007 (legge finanziaria 2008).

della funzione di supporto alla Commissione nazionale per la formazione continua³. Al bilancio dell'Agenzia affluiscono direttamente i contributi versati dai soggetti pubblici e privati che chiedono l'accreditamento per poter svolgere attività di formazione continua⁴, contributi destinati a copertura degli oneri sostenuti, ivi incluse le spese di funzionamento di detta Commissione nazionale e degli ulteriori organismi previsti dall'accordo stipulato il 1° agosto 2007 in sede di Conferenza unificata.

La legge 23 dicembre 2009, n.191, (finanziaria per il 2010) ha previsto (articolo 2, comma 67) la partecipazione dell'Age.Na.S. (unitamente all'Agenzia italiana del farmaco) all'elaborazione, da parte delle regioni interessate, del piano di rientro, quando sia stato raggiunto o superato lo standard dimensionale del disavanzo sanitario.

Il continuo ampliamento dei compiti istituzionali - conferiti all'Agenzia dalle intervenute disposizioni normative - e l'associata esigenza di ridefinire il funzionamento degli organi e l'organizzazione dei servizi - hanno indotto il Consiglio di Amministrazione⁵ - nel rispetto delle osservazioni espresse dal Dipartimento della funzione pubblica - a modificare ed integrare alcuni articoli del previgente Regolamento dell'Agenzia⁶.

Oltre all'aggiornamento dei riferimenti normativi e alla nuova denominazione dei ministeri, le principali variazioni concernono, in particolare, la struttura organizzativa e le aree funzionali, la sostituzione del Nucleo di Valutazione e Controllo Strategico con l'Organismo Indipendente di Valutazione (O.i.V.) delle performance, la costituzione della Commissione Nazionale per l'educazione continua in medicina (ECM).

Sulla G. U. n. 170 del 23 luglio 2012 è stato pubblicato il decreto legislativo 28 giugno 2012, n. 106, entrato in vigore in data 7 agosto 2012: "Riorganizzazione degli enti vigilati dal Ministero della Salute, a norma dell'articolo 2 della legge 4 novembre 2010, n. 183", che provvede a riordinare, oltre all'Agenzia, l'Istituto Superiore di Sanità, gli Istituti Zooprofilattici Sperimentali e la Lega italiana per la lotta contro i tumori.

Per quanto attiene specificamente l'Agenzia, il Capo III ha previsto all'articolo 17 che entro sei mesi il Consiglio di amministrazione deve disciplinare l'esercizio delle

³ Articolo 16-ter del decreto legislativo 30 dicembre 1992, n. 502, e successive modificazioni.

⁴ Trattasi dei contributi di cui all'articolo 92, comma 5, della legge n.388/2000.

⁵ Attraverso diverse delibere: 12 maggio 2010 n. 12, 3 giugno 2010 n. 17, 19 novembre 2010 n. 37 e 17 ottobre 2011 n.20.

⁶ "Regolamento sul funzionamento degli organi, sull'organizzazione dei servizi, sull'ordinamento del personale e sulla gestione amministrativo-contabile dell'Agenzia nazionale per i servizi sanitari regionali" adottato con delibera n. 108 dell'8 maggio 2001 ed approvato con decreto interministeriale 31 maggio 2001. In particolare, l'art. 3, comma 1, lett. b), e comma 7, del suddetto Regolamento attribuisce al Consiglio di amministrazione la competenza a deliberare l'adozione del Regolamento e delle sue eventuali modifiche e ne prevede la trasmissione, per l'approvazione, «al Ministro della Sanità, di concerto con il Ministro per la funzione pubblica e con il Ministro del tesoro, del bilancio e della programmazione economica».

funzioni ad essa attribuite e l'organizzazione attraverso lo statuto, e che, decorso il predetto termine il Ministro della salute provvede in via sostitutiva. L'art. 18 designa quali organi dell'Agenzia il Presidente, il Consiglio di amministrazione e il collegio dei revisori dei conti, stabilendone la durata quadriennale e la possibilità di rinnovo per una sola volta. Determina inoltre le funzioni del Presidente, nonché i requisiti dello stesso e dei componenti del Consiglio di amministrazione. Prescrive inoltre il procedimento di nomina e i requisiti del direttore generale, sancendone la responsabilità della gestione. L'art. 19 prescrive infine che le modifiche necessarie sono deliberate entro sei mesi dal Consiglio con il Regolamento, che disciplina la gestione amministrativa e contabile e l'ordinamento del personale, nonché la rimodulazione della pianta Organica e la riduzione del numero degli esperti fino a un massimo di sette unità, e definisce modalità e criteri per la stipula di contratti di collaborazione.

Con deliberazione n. 2 del 31 gennaio 2013 il Consiglio d'Amministrazione ha deliberato il nuovo Statuto dell'Agenzia, successivamente modificato in alcuni articoli (deliberazione n. 4 del 19 febbraio 2013) coerentemente con le osservazioni formulate dal Ministero dell'Economia e delle Finanze e dal Dipartimento della funzione pubblica.

Sentita la Conferenza permanente per i rapporti tra lo Stato, le Regioni e le Province autonome di Trento e di Bolzano (13 marzo 2013) e acquisita l'intesa del Ministero dell'Economia e delle Finanze (4 aprile 2013), il Ministero della Salute, in data 4 aprile 2013, ha approvato il suddetto Statuto.

Infine con deliberazione n. 3 del 31 gennaio 2013 il Consiglio d'Amministrazione ha deliberato il nuovo regolamento di amministrazione e del personale, anch'esso in seguito modificato in alcuni articoli (deliberazione n. 8 del 23 aprile 2013) coerentemente con le osservazioni formulate dal Ministero dell'Economia e delle Finanze e dal Dipartimento della funzione pubblica.

D'intesa con il Ministero per la pubblica amministrazione e la semplificazione e con il Ministero dell'Economia e delle Finanze, il Ministero della Salute, in data 23 settembre 2013, ha approvato il predetto Regolamento.

2. Organi dell'Agenzia

Sono organi dell'Agenzia: il Presidente del Consiglio di amministrazione, il Consiglio di amministrazione, il Direttore ed il Collegio dei revisori dei conti⁷.

Il Presidente ed i quattro componenti del Consiglio di amministrazione sono nominati con decreto del Presidente del Consiglio dei Ministri, su proposta del Ministro della Salute, tra esperti di riconosciuta competenza in materia di organizzazione e programmazione dei servizi sanitari, durano in carica cinque anni e sono rinnovabili una sola volta⁸.

La Conferenza unificata Stato, regioni ed autonomie locali designa due dei quattro componenti del Consiglio di amministrazione ed esprime l'intesa sulla proposta di nomina del Presidente.

I componenti degli organi di vertice (Presidente e Consiglio di Amministrazione) sono stati rinnovati, nel rispetto delle procedure sopra indicate, con due decreti del Presidente del Consiglio dei Ministri rispettivamente in data 27 marzo 2012 e 20 aprile 2012.

Il Collegio di revisori dei conti dura in carica cinque anni ed è composto di tre membri, designati uno ciascuno dal Ministro dell'economia e delle finanze, dal Ministro della Salute e dalla Conferenza unificata di cui sopra. È stato nominato dal Presidente del Consiglio di amministrazione con delibera n. 1 del 13 giugno 2012 e si è insediato il 26 successivo⁹.

L'attuale Direttore è stato nominato con DPCM in data 18 dicembre 2008, ed ha assunto l'incarico, della durata di cinque anni, a decorrere dal 19 marzo 2009. Successivamente è stato confermato nell'incarico con DPCM in data 14 febbraio 2012.

Gli Organi istituzionali dell'Agenzia percepiscono un'indennità, fissata con decreto del Ministro della sanità di concerto con il Ministro del tesoro del 30 maggio 2001, soggetta a riduzione del 10% in attuazione delle disposizioni in tema di razionalizzazione della spesa pubblica previste dal D.L. 78/2010 convertito in legge 30 luglio 2010 n. 122.

⁷ Articolo 1 del Regolamento sul funzionamento degli organi dell'Agenzia.

⁸ Articolo 2 del d.lgs. 31 marzo 1998, n. 115, nel testo sostituito dall'articolo 2 della legge 28 marzo 2001, n. 129, di conversione del d.l. 19 febbraio 2001, n. 17.

⁹ La designazione dei componenti il Collegio dei revisori dei conti è prevista dall'articolo 5 del Regolamento sul funzionamento degli organi dell'Agenzia e la nomina rientra nei poteri conferiti al Presidente dall'articolo 2, comma 1, lettera b) dello stesso Regolamento.

I compensi a regime degli Organi istituzionali per l'ultimo biennio, secondo quanto comunicato dall'Agenzia, sono di seguito distintamente esposte:

Tabella n. 1 - COMPENSI AGLI ORGANI ISTITUZIONALI		
<i>(in migliaia di euro)</i>		
Consiglio di Amministrazione		
	2011	2012
Presidente	17	17
Componente	14	14
Collegio dei revisori		
	2011	2012
Presidente	15	15
Componente	13	13
Direttore		
	2011	2012
Compenso	163	163
Maggiorazione		

La tabella seguente evidenzia, invece, la spesa (impegni della categoria I delle uscite del rendiconto finanziario) - comprensiva sia degli oneri di missione del Direttore e del C.d.A. sia del compenso spettante all'Organismo Indipendente di Valutazione (O.I.V.) - sostenuta nell'ultimo biennio per compensi e indennità.

Tabella n. 2 - SPESA PER COMPENSI, INDENNITA' E RIMBORSI AGLI ORGANI ISTITUZIONALI E ORGANISMI COLLEGIALI				
<i>(in migliaia di euro)</i>				
	2011	2012	Var. ass.	Var. %
Direttore (cap. 101001)	167	176	9	5
Presidente e componenti il Consiglio di Amministrazione (cap. 101002)	85	83	-2	-2
Componenti il Collegio dei revisori (cap. 101003)	45	43	-2	-4
Componenti l'Organismo indipendente di valutazione (cap. 101004)	10	3	-7	-70
Totale	307	305	-2	-1

Non sono previsti gettoni di presenza.

Per quanto concerne gli organismi collegiali, giova ricordare, infine, che in applicazione dell'articolo 29 del d.l. 4 luglio 2006, n. 223, convertito nella legge 4 agosto 2006, n. 248, e successive modificazioni, che prevede il contenimento della spesa complessiva per commissioni, comitati ed altri organismi, l'Agenzia, ha sostituito – in applicazione del d.lgs 27/10/2009 n.150 – il Nucleo di valutazione e controllo strategico (previsto dall'art. 8 del Regolamento dell'Agenzia) con l'Organismo Indipendente di Valutazione¹⁰ (in forma monocratica) per la durata di tre anni e, comunque, sino alla scadenza del C.d.A..

¹⁰ Delibera del C.d.A. n. 20 del 3.6.2010. In data 5 febbraio 2014 il Consiglio di Amministrazione ha nominato il nuovo OIV monocratico dell'Agenzia, sottoponendo l'efficacia della relativa nomina al rilascio, da parte dell' Amministrazione di appartenenza, della autorizzazione prevista ai sensi dell'articolo 53 del D. Lgs 165/2001 e s.m.i.

3. Risorse umane e costo del lavoro

La "dotazione organica" del personale, in precedenza determinata in 60 unità di ruolo¹¹, è stata dapprima ridotta a 55 unità¹², di cui 10 dirigenti e, successivamente (delibera C.d.A. n. 33 del 22/9/2010), portata a 50 unità, di cui 9 di livello dirigenziale.

In tema di contenimento della spesa del personale, a seguito di verifica sul rispetto della relativa percentuale, con riguardo al personale del comparto, dalla relazione al consuntivo 2012 si apprende che l'Agenzia ha proceduto, sentito il Ministero dell'Economia e delle Finanze, a definire il soprannumero di un'unità che, a seguito delle procedure di mobilità, è stata trasferita nei ruoli di un'altra amministrazione pubblica.

In ottemperanza al decreto legge n.138/2011 "Ulteriori misure urgenti per la stabilizzazione finanziaria e per lo sviluppo", convertito con modificazioni nella legge n.148/2011¹³, il Consiglio di Amministrazione dell'Agenzia (delibera n. 20 del 17 ottobre 2011) ha ritenuto di apportare alcune modifiche¹⁴ (approvate con decreto 28 dicembre 2011 del Ministro della Salute di concerto con il Ministro per la Pubblica Amministrazione e la Semplificazione e il Ministro dell'Economia e delle Finanze) al Regolamento dell'Agenzia del 31 maggio 2001. In tema di personale esse hanno, in particolare, interessato, sia l'articolazione sia la consistenza prevedendo, alla tabella n.1 una dotazione organica di 49 unità, di cui 9 di livello dirigenziale.

Per quanto concerne il personale dirigenziale, con il suddetto decreto è stata, inoltre, inserita l'Area IV della dirigenza medica nonché completata l'Area III con la previsione della dirigenza sanitaria (biologo e farmacista).

La relativa copertura, ai sensi dell'art. 30 del d.lgs n.165/2001, è avvenuta, secondo quanto riferito nella relazione sulla gestione 2012, attraverso le procedure di mobilità volontaria esterna, procedendo all'immissione in ruolo di quattro unità di

¹¹ La legge n. 244/2007, nell'operare il trasferimento all'Agenzia della gestione amministrativa del sistema nazionale ECM e il supporto alla Commissione nazionale per la formazione continua in medicina, aveva rideterminato in aumento la consistenza delle risorse umane dell'Agenzia (60 unità, di cui 12 a livello dirigenziale), prevedendo, altresì, che le tariffe derivanti dal sistema ECM affluissero direttamente al bilancio dell'Agenzia.

¹² Delibera C.d.A. n. 34 del 15/12/2008 in applicazione dell'articolo 74, comma 1, del d.l. 25 giugno 2008, n.112, convertito, con modificazioni, nella legge 6 agosto 2008, n. 133 e dell'art. 2, commi 8 bis e seguenti del d.l. 30 dicembre 2009, n. 194, convertito, con modificazioni, nella legge 26 febbraio 2010, n.25.

¹³ Il legislatore ha previsto (art. 1, comma 3, lettera a) che le pubbliche amministrazioni indicate nell'art. 74, comma 1, del decreto legge n. 112/2008, convertito in legge n. 133/2008 apportino, entro il 31 marzo 2012 "un'ulteriore riduzione degli uffici dirigenziali di livello non generale e delle relative dotazioni organiche, in misura non inferiore al 10% di quelli risultanti a seguito dell'applicazione dell'art. 2, comma 8 bis del decreto legge n. 194/2009".

¹⁴ In coerenza con le osservazioni formulate dal Ministero dell'economia e delle finanze - Dipartimento della Ragioneria generale dello Stato - Ispettorato generale per gli ordinamenti del personale e l'analisi dei costi del lavoro pubblico.

personale, di cui due appartenenti all'area III (un dirigente biologo e un dirigente farmacista) e due della IV area (dirigenti medici).

3.1 Consistenza dell'organico e personale in servizio

La tabella sottostante riporta la consistenza effettiva del personale di ruolo dell'Agenzia al 31 dicembre 2012, confrontata con quella dell'esercizio precedente.

Tabella n. 3 - PERSONALE IN SERVIZIO

Livello professionale	qualifica	al 31 dicembre		
		2011	2012	Var. ass.
	dirigenti di ruolo	3	6	3
D	collaboratori di ruolo	14	14	0
C	assistenti di ruolo	15	15	0
B	operatori di ruolo	5	5	0
	Totale personale di ruolo (A)	37	40	3
	Totale personale a contratto (B)	0	0	0
	personale dirigente comandato	3	0	-3
	personale non dirigente comandato	0	0	0
	Totale personale comandato (C)	3	0	-3
	Totale generale personale in servizio (A+B+C)	40	40	0

Premesso che la dotazione organica in vigore prevede, come già visto, 49 unità, di cui 9 di livello dirigenziale e che, nel corso del biennio 2010-2011, si erano concluse una serie di procedure concorsuali per il reclutamento di alcune figure professionali¹⁵, alla fine del 2012, a fronte dell'immutata consistenza sia per livello professionale sia complessiva, peraltro inferiore alla suddetta dotazione organica, si registra la presenza esclusivamente di personale di ruolo.

Non è, infatti, presente personale comandato e a contratto.

¹⁵ In particolare, nel corso del 2009 e nell'ambito dei limiti imposti dalla dotazione organica dell'Agenzia, il C.d.A., con delibera del 16/6/2009, ha indetto procedure concorsuali (2 della categoria B, 1 della C e 2 della D) per la copertura, precedentemente autorizzate dalla legge n.244/2007, di alcuni posti vacanti. I concorsi per le posizioni delle categorie B e D sono terminati nel secondo trimestre 2010, mentre quello per la categoria C nel primo trimestre 2011.

Con delibera del 12/5/2010, il C.d.A. ha, inoltre, indetto una procedura concorsuale, conclusa a fine novembre 2010, per la copertura di un posto di dirigente. Successivamente, con delibera del 28/12/2010, lo stesso organo ha preso positivamente atto della proposta del Direttore di utilizzare la graduatoria per coprire ulteriori tre posti vacanti nella dotazione organica dell'Agenzia, sempre nel rispetto dei limiti (4 unità) previsti nell'autorizzazione contenuta nella suddetta legge n.244/2007. Il Direttore, attraverso la graduatoria di merito ha, pertanto, proceduto alla loro graduale assunzione.

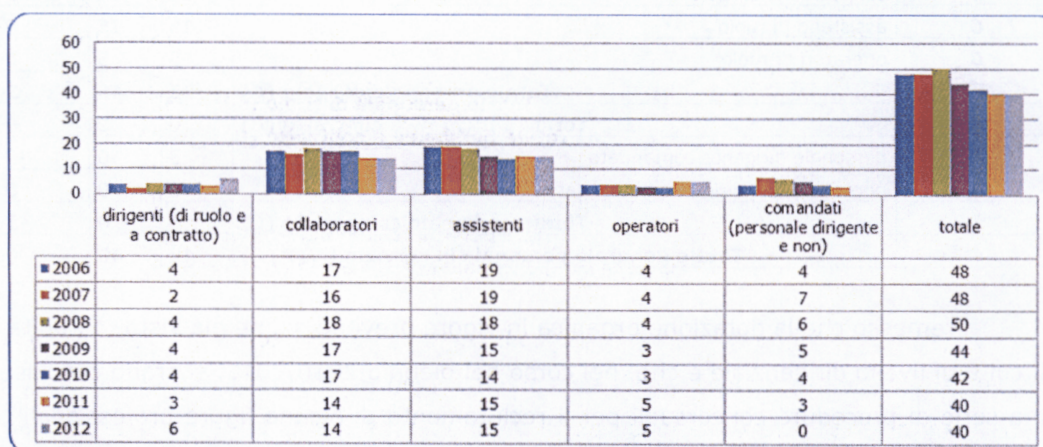
Variazioni hanno interessato le posizioni dirigenziali. In particolare, da un lato si è verificata la cessazione di un'unità dell'area III¹⁶ e, dall'altro, l'attivazione delle procedure di mobilità volontaria esterna di cui si è detto nel paragrafo precedente.

Pertanto, al 31 dicembre 2012, il personale in servizio presso l'Agenzia ammonta, complessivamente a 40 unità, compresi 6 dirigenti, di cui quattro dell'area III (un dirigente biologo, un dirigente farmacista e due dirigenti amministrativi) e due della IV area (dirigenti medici).

Quattro unità di ruolo risultano in posizione di comando e due in aspettativa senza assegni per incarico dirigenziale presso altre amministrazioni¹⁷.

Il grafico seguente illustra l'articolazione del personale nell'ultimo quinquennio.

Grafico n. 1 – ARTICOLAZIONE PERSONALE IN SERVIZIO PER FUNZIONI



¹⁶ Sopravvenuta cessazione dal servizio avvenuta con decorrenza dal 31 dicembre 2012.

¹⁷ Risultano in comando due unità presso il Ministero della Salute, una presso l'INAIL e una presso la Presidenza del Consiglio, mentre sono in aspettativa senza assegni per incarichi dirigenziali una unità presso la Regione Lazio e una presso l'ASP Lazio (Lazio Sanità – Agenzia di Sanità Lazio).

3.2 Costo del lavoro

Per quanto riguarda lo stato giuridico e l'aspetto retributivo, i dipendenti di ruolo dell'Agenzia sono equiparati al personale del Servizio sanitario nazionale¹⁸ e nei confronti di essi trova applicazione il C.C.N.L. del relativo comparto.

Il trattamento economico annuo, corrisposto secondo differenti fasce, è stato stabilito dal Consiglio di amministrazione con delibera n. 198 del 25 ottobre 2001, la quale è stata oggetto di modifiche¹⁹ apportate con la deliberazione n.18 del 13 luglio 2007, al fine di dare la giusta visibilità alle voci²⁰ che compongono i trattamenti economici delle singole categorie di personale, suscettibili di incremento con una quota accessoria di retribuzione fino al 25%, determinata dal Direttore - avuto riguardo alla produttività complessiva ed alla qualità della prestazione individuale - da corrispondersi in due rate semestrali²¹.

Per i dirigenti si applica il C.C.N.L. dell'area della dirigenza sanitaria, tecnica professionale, amministrativa e medica, ed è prevista l'indennità di risultato stabilita - con gli stessi criteri - entro il limite del 25% del trattamento fondamentale, previa assegnazione degli obiettivi da parte del Direttore e verifica dei risultati.

La tabella successiva espone i compensi per il personale, esclusi gli esperti esterni con rapporto di collaborazione, di cui si dirà nel paragrafo successivo²², e al netto degli oneri erariali a carico dell'agenzia per l'Irap (€/mgl 174), ed indica la differenza in valore assoluto nonché le variazioni percentuali rispetto all'esercizio che precede.

¹⁸ Articolo 2-bis del d.lgs. n. 115 del 1998, introdotto dalla legge n. 129 del 2001, di conversione del d.l. n. 17 del 2001.

¹⁹ Le modifiche trovano applicazione dal 7 aprile 2005.

²⁰ Valore tabellare iniziale, valore comune delle indennità di qualificazione professionale ed indennità integrativa speciale.

²¹ Il Collegio dei revisori dei conti, con verbale n.110 del 20 aprile 2009, ha attestato la compatibilità con i vincoli di bilancio sull'ipotesi di accordo integrativo stipulato per l'anno 2008.

²² La seconda categoria delle uscite del rendiconto finanziario - spese per il personale - contiene, inoltre, la spesa sostenuta per le collaborazioni di esperti esterni (ex art. 2 legge n. 129/2001), gli oneri erariali (Irap) a carico dell'Agenzia (€/mgl 173 ed €/mgl 172, rispettivamente nel 2011 e nel 2012) nonché, limitatamente al 2011, le spese per lo svolgimento dei concorsi.

Si segnala che, rispetto all'esercizio precedente, il rendiconto finanziario per il 2012 presenta delle modifiche a livello di codifica di alcune voci riguardanti le spese che, pertanto, essendo articolate in modo differente non risultano - malgrado le illustrazioni contenute nella relazione sulla gestione - direttamente confrontabili. L'Agenzia ha, comunque, fornito note esplicative di raccordo tra i dati del 2012 e quelli del 2011. In particolare, dal bilancio consuntivo 2012 i compensi ed i relativi oneri previdenziali - assistenziali ed erariali ai collaboratori ECM (legge n. 244/2007) sono stati, invece, inseriti rispettivamente nei capitoli 1.04.007 (€/mgl 1.014), 1.04.008 (€/mgl 174) e 1.04.009 (€/mgl 81) della quarta categoria "prestazioni per attività di ricerca, sperimentazione o per altre attività finanziate anche con entrate proprie", che, oltre a contenere gli importi relativi alle collaborazioni per l'attività ECM, contengono anche gli importi legati esclusivamente all'attività di ricerca finanziata con entrate proprie.

Tabella n. 4 - ONERE PER IL PERSONALE				
<i>(in migliaia di euro)</i>				
	2011	2012	Var. ass.	Var. %
a) retribuzioni fisse, accessorie e oneri connessi				
rimborso enti appartenenza trattamento economico personale comandato	595	486	-109	-18
retribuzione al personale dirigente	320	418	98	31
retribuzione al personale di ruolo non dirigente	954	960	6	1
fondo per lavoro straordinario e indennità al personale	31	31	0	0
inden. e rimb. spese per missioni e trasf.	5	4	-1	-20
oneri assis., previd. a carico dell'Ente	527	582	55	10
fondo per la produttività ind. e coll. personale non dirigente	218	318	100	46
fondo per il finanziamento delle fasce retributive, delle posizioni organizzative personale non dirigente	0	6	6	-
fondo per l'indennità di risultato del personale dirigente	61	121	60	98
TOTALE (A)	2.711	2.926	215	8
b) benefici sociali, assistenziali e spese				
a carattere non retributivo				
rimborso alle USL visite controllo malattie dipendenti	0	1	1	-
contributo mensa	31	44	13	42
corsi per il personale	0	0	0	-
TOTALE (B)	31	44	13	42
TOTALE GENERALE (A+B)	2.742	2.970	228	8

Considerate le suddette voci, nel 2012 l'onere complessivo presenta un incremento dell'8%, con variazione determinata dall'andamento disomogeneo delle varie componenti di spesa.

Si segnalano, in proposito, le seguenti principali riduzioni:

- quote di rimborso agli enti di appartenenza del personale comandato (-18%)²³;
- indennità e rimborso spese per missioni e trasferte (-20%).

I minori impegni rispetto all'esercizio precedente sono, peraltro, ampiamente neutralizzati dai contemporanei incrementi registrati dalle diverse altre voci di spesa.

In particolare, quasi si raddoppia (+98%) il fondo per l'indennità di risultato del personale dirigente, mentre presentano discreti incrementi il fondo per la produttività individuale e collettiva del personale non dirigente (+46%), le retribuzioni al personale

²³ Il capitolo 1.02.001 "Rimborso Enti appartenenza trattamento economico personale comandato" riguarda le somme da restituire alle amministrazioni di appartenenza del personale in comando presso l'Agenzia; nel 2012 presenta un decremento poiché quattro dirigenti in comando sono passati nei ruoli dell'Agenzia, le unità in comando provenivano n. 2 dalla ASL RMC, n. 1 ASL RMA e n. 1 ASL RMB, n. 2 rivestivano un incarico di direttore di Sezione (Innovazione Sperimentazione e Sviluppo e Qualità e Accreditamento) e n. 2 incarico dirigenziale.

dirigente (+31%), gli oneri assistenziali, previdenziali e assicurativi a carico dell'Ente (+10%) ed il contributo mensa (+42%); restano sostanzialmente invariate, infine, le restanti voci.

In relazione alla descritta pronunciata dinamica dei compensi per il personale del 2012, la Corte segnala la necessità di ricondurre la politica retributiva verso dinamiche più coerenti con il generale orientamento teso a contenere tali oneri nelle pubbliche amministrazioni.

Vista l'esiguità delle risorse disponibili, dopo i tagli operati sul capitolo dalle vigenti normative, l'Agenzia nel 2012 non ha realizzato corsi per il personale.

Anche nel periodo in esame non risultano accantonati importi destinati al TFR, in quanto la relativa erogazione è gestita direttamente dall'INPS - Gestione INPDAP.

In considerazione delle suesposte variazioni, crescono i valori sia della spesa unitaria media - calcolata rapportando al personale in servizio al 31 dicembre di ciascun esercizio le voci strettamente retributive, sia del costo unitario medio del lavoro - dato dal rapporto fra costo generale del lavoro - comprensivo anche degli oneri a carattere non retributivo - e il personale suddetto:

Tabella n. 5 - ONERE MEDIO INDIVIDUALE DEL PERSONALE					
<i>(in migliaia di euro)</i>					
		2011	2012	Var. ass.	Var.%
a)	retribuzioni fisse e accessorie (v. totale A)	2.711	2.926	215	8
b)	costo del lavoro (v. totale generale A+B)	2.742	2.970	228	8
c)	personale complessivo in servizio	34	34	0	0
d)	spesa unitaria media (a/c)	85	91	6	7
e)	costo del lavoro unitario medio (b/c)	86	92	6	7

Di seguito sono, infine, riportate le incidenze percentuali, sulle entrate e sulle uscite correnti, sia della spesa per il personale (seconda categoria del rendiconto finanziario)²⁴ sia del costo del lavoro. I dati rivelano una maggiore contrazione delle incidenze sulle spese e una più limitata sulle entrate, in conseguenza sia della minore consistenza complessiva delle suddette voci del personale sia dell'andamento opposto delle entrate rispetto alle uscite correnti:

²⁴ La categoria comprende anche le collaborazioni ex art. 2 Legge n. 129/2001, le spese per lo svolgimento di concorsi (solo nel 2011), i rimborsi alle Usl per visite di controllo malattie dipendenti, i compensi ai collaboratori ECM (solo per il 2011, mentre nel 2012 detti oneri, come visto precedentemente, sono stati inseriti nella cat. IV "prestazioni per attività di ricerca, sperimentazione o per altre attività finanziate anche con entrate proprie") ed i relativi oneri previdenziali, assistenziali ed erariali (Irap).

Tabella n. 6 - INCIDENZA PERCENTUALE ONERE MEDIO INDIVIDUALE DEL PERSONALE

	(in migliaia di euro)			
	2011	2012	Var. ass.	Var. %
ENTRATE CORRENTI	22.490	23.464	974	4
USCITE CORRENTI	17.305	17.710	405	2
Incidenza % spesa per il personale su entrate correnti	16	14	-2	-13
Incidenza % spesa per il personale su uscite correnti	20	18	-2	-8
Incidenza % costo del lavoro su entrate correnti	12	13	1	5
Incidenza % costo del lavoro su uscite correnti	16	17	1	5
spesa per il personale (v. cat. II spese rendiconto finanziario)	3.522	3.250	-272	-8
costo del lavoro (v. totale generale A+B)	2.742	2.970	228	8

Nei grafici che seguono è evidenziata sia l'evoluzione del costo del lavoro nel periodo 2007-2012 sia la sua composizione nel 2012.

GRAFICO n. 2 - ANDAMENTO COSTO DEL LAVORO

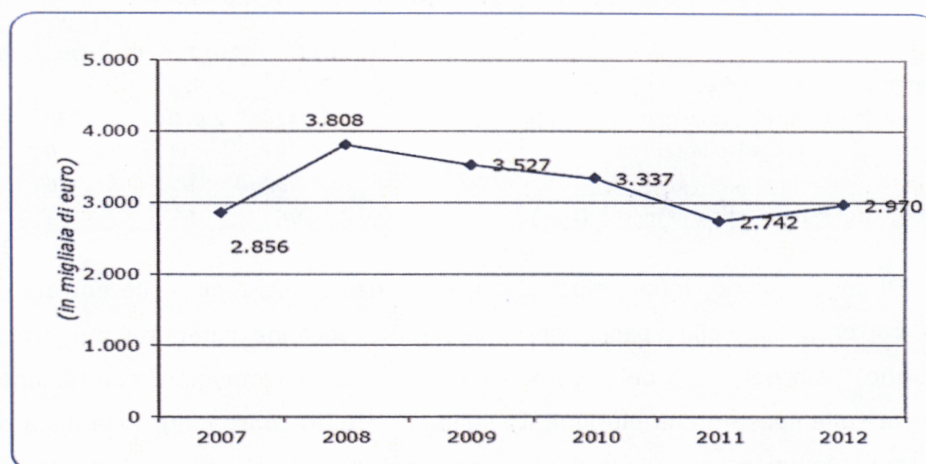
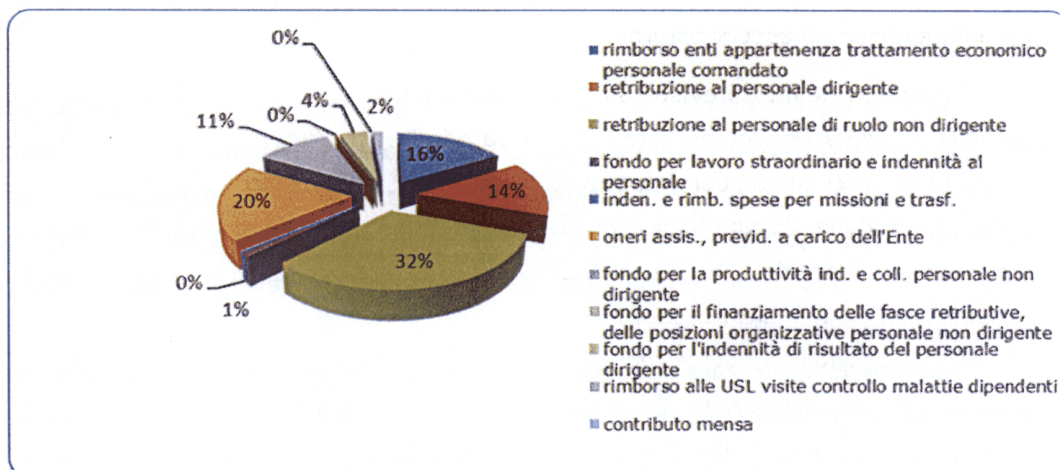


GRAFICO n. 3 - COMPOSIZIONE COSTO DEL LAVORO NEL 2012



4. Collaborazioni esterne, consulenze ed incarichi

A) Collaborazioni di esperti esterni

Secondo quanto previsto dall'art. 2 della legge n.129 del 2001, l'Agenzia può avvalersi di esperti di comprovata esperienza ed elevata professionalità, entro il limite massimo di dieci unità, per fronteggiare specifiche esigenze che si presentino nello svolgimento delle attività istituzionali, per le quali non sia possibile il ricorso al personale in servizio, in dipendenza del carattere di elevata qualificazione e specializzazione delle attività stesse.

Tale possibilità è stata recepita nell'articolo 21 del Regolamento²⁵ adottato dal Consiglio di amministrazione l'8 maggio 2001; al fine di disciplinare il ricorso a tali forme di collaborazione, l'Agenzia ha istituito l'elenco²⁶, di tipo aperto, dei consulenti ed esperti da cui viene selezionato, in ragione delle specifiche esigenze di volta in volta evidenziate e delle professionalità presenti, il nominativo dell'esperto cui conferire l'eventuale incarico. Inoltre, con deliberazione del Consiglio di amministrazione n. 20 del 27 luglio 2007, è stata determinata in euro 6.641,64 la misura massima mensile dei compensi per detti incarichi²⁷, importo aumentabile del 20% in caso di documentata attività direttiva complessa prestata per almeno un triennio presso altro ente o istituzione avente ad oggetto materie corrispondenti a quelle per le quali si conferisce l'incarico, ovvero del possesso di specifiche professionalità acquisite nel campo della ricerca sanitaria, statistica o economica, e del 10% in caso di rilevanti pubblicazioni scientifiche su riviste internazionali e/o particolari riconoscimenti ricevuti.

Al fine di evidenziare l'onere connesso a tali collaborazioni esterne l'Agenzia ha istituito un apposito capitolo di spesa nell'ambito delle spese per il personale (categoria II delle spese correnti), sul quale, per il biennio 2011-2012, risultano rispettivamente impegnati gli importi di €/mgl 277 e di €/mgl 106, destinati a remunerare le prestazioni rese dalle tre unità di cui si è avvalsa in ciascuno dei suddetti esercizi, rispetto alle 10 unità previste come limite dalla citata normativa.

²⁵ Regolamento concernente il funzionamento degli organi, l'organizzazione dei servizi, l'ordinamento del personale e la gestione amministrativo contabile dell'Agenzia.

²⁶ Deliberazione del Consiglio di amministrazione n. 21 del 27 luglio 2007.

²⁷ L'importo mensile di euro 6.641,64 è previsto per il livello A/4 del personale CEE.

Per le collaborazioni concernenti l'attività di Educazione Continua in Medicina (ECM)²⁸, al netto dei relativi oneri previdenziali, assistenziali ed erariali, nel 2012 l'Agenzia ha impegnato €/mgl 1.014 (a fronte di €/mgl 268 nel 2011). Il netto incremento rispetto all'anno 2011, è determinato dall'avvenuto definitivo passaggio dell'intero sistema ECM dal Ministero della Salute all'Agenzia che, pertanto, ha dovuto far fronte ad una serie di oneri precedentemente sostenuti dal Ministero.

B) Speciali incarichi e consulenze

Per onorari e compensi per speciali incarichi e per attività di consulenza (relativi al conferimento dell'incarico di responsabile per la sicurezza e prevenzione *ex lege* n.626/94, nonché a quelli di medico competente e di consulente tributario) risultano, secondo dati forniti dall'Agenzia, impegni nell'esercizio in esame per complessivi €/mgl 11 (a fronte di €/mgl 6 nel 2011)²⁹.

Nell'ambito delle prestazioni per attività di ricerca, gli incarichi temporanei di collaborazione finalizzati all'attuazione di ricerche, sperimentazioni o per altri programmi speciali (per attività realizzate mediante apposite convenzioni stipulate con il Ministero della Salute, le Università, le regioni, ecc.) hanno comportato una spesa di €/mgl 2.267 nel 2011 e di €/mgl 3.700 nel 2012, mentre per incarichi di collaborazione finanziati con entrate proprie, l'Agenzia ha impegnato €/mgl 1.391 nel 2011 ed €/mgl 2.241 nel 2012 (di cui €/mgl 1.014 relativi alla suddetta attività ECM), oltre agli oneri connessi.

L'Agenzia ha peraltro ottemperato a quanto disposto dall'articolo 53, comma 14, del d.lgs. 30 marzo 2001, n. 165, come modificato dall'articolo 34, comma 2, del d.l. n.223/2006 convertito nella legge n.248, inserendo nelle proprie banche dati accessibili al pubblico per via telematica, gli elenchi dei propri consulenti, indicando l'oggetto, la durata e il compenso dell'incarico.

²⁸ Nel 2012 i compensi ai collaboratori ECM ed i relativi oneri previdenziali, assistenziali ed erariali sono stati inseriti, come precedentemente indicato, nella cat. IV "prestazioni per attività di ricerca, sperimentazione o per altre attività finanziate anche con entrate proprie".

²⁹ In particolare, come per l'esercizio precedente, nel 2012 gli oneri per il medico competente e il responsabile per la sicurezza sono imputati al capitolo 106008 "spese ed oneri obbligatori per la sicurezza", mentre la consulenza tributaria (€/mgl 7, contro €/mgl 1 nel 2011), essendo stata fornita da uno Studio tributario, è stata collocata nel capitolo 103006, che riguarda in genere l'acquisizione di servizi.

5. Attività istituzionale

Quale organo tecnico-scientifico del Servizio sanitario nazionale, l'Agenzia svolge un ruolo di collegamento e di supporto decisionale per il Ministero della Salute e le Regioni sulle strategie di sviluppo del Servizio sanitario nazionale, in conformità agli indirizzi delineati dalla Conferenza Unificata, sede congiunta della Conferenza Stato-Regioni e della Conferenza Stato-Città ed autonomie locali.

Per quanto concerne le aree di attività, esse concernono l'organizzazione, la qualità e i costi della sanità nazionale, ed in particolare³⁰: la valutazione di efficacia dei livelli essenziali di assistenza; la rilevazione e l'analisi dei costi; la formulazione di proposte per l'organizzazione dei servizi sanitari; l'analisi delle innovazioni di sistema, della qualità e dei costi dell'assistenza; lo sviluppo e la diffusione di sistemi per la sicurezza delle cure; il monitoraggio dei tempi di attesa; la segnalazione delle disfunzioni e degli sprechi nella gestione delle risorse personali e materiali e nelle forniture; il trasferimento dell'innovazione e delle sperimentazioni in materia sanitaria.

Dal 2008 l'Agenzia è destinataria dei nuovi compiti ad essa trasferiti dalla legge finanziaria n. 244/2007, concernenti la gestione delle procedure relative al Sistema nazionale di educazione continua in medicina (ECM).

Anche nel 2011 l'Age.Na.S. ha assicurato l'attuazione degli accordi e delle convenzioni stipulate con il Ministero della Salute, proseguendo i progetti già in essere ed avviando nuove iniziative, fornendo il supporto operativo e tecnico nei confronti delle regioni, nell'ambito delle politiche di auto-coordinamento che le stesse perseguono, ed espletando anche attività di ricerca finalizzata, finanziata dallo stesso Ministero, da alcune regioni e da altri enti.

L'Agenzia riferisce di aver svolto l'attività operativa in coerenza con le norme vigenti, con gli indirizzi espressi dalla Conferenza unificata nella seduta del 19 giugno 2003, integrati nella seduta del 20 settembre 2007³¹ e con quanto previsto dalle linee di indirizzo programmatico approvate dal C.d.A. (seduta dell'11 febbraio 2010) ai sensi dell'art. 3, co. 1, lettera a) del proprio Regolamento.

In tale ambito, è stata assicurata la prosecuzione:

- dell'attività di supporto operativo dei tavoli di lavoro interistituzionali, con particolare riferimento alla verifica dell'erogazione dei livelli essenziali di assistenza (LEA), secondo criteri di efficienza ed appropriatezza, nonché delle

³⁰ Le principali aree tematiche di attività dell'Agenzia sono definite in base agli indirizzi della Conferenza Unificata.

³¹ La delibera del 20 settembre 2007 ha indicato come obiettivo prioritario e qualificante dell'attività dell'Agenzia nazionale per i servizi sanitari regionali il supporto tecnico-operativo alle politiche di governo condivise tra Stato e Regioni per lo sviluppo e la qualificazione del Servizio sanitario nazionale.

- iniziative finalizzate a realizzare un miglior controllo degli andamenti della spesa sanitaria;
- delle attività finalizzate - nel quadro delle previsioni contenute nell'articolo 1, comma 180, della legge n. 311/2004 e dell'Accordo Stato-Regioni del 23 marzo 2005 — allo svolgimento di compiti di supporto tecnico nei confronti delle regioni che devono attuare interventi di riorganizzazione e riqualificazione dei propri servizi sanitari per conseguire l'equilibrio economico-finanziario. Riguardo a dette competenze è proseguito il secondo accordo di collaborazione, sottoscritto con il Ministero della Salute, per l'attuazione di specifiche attività in ambito del Sistema nazionale di verifica e controllo sull'assistenza sanitaria (SiVeAS)³², al fine di riscontrare che i finanziamenti destinati all'assistenza sanitaria siano effettivamente tradotti in servizi per i cittadini, secondo criteri di efficienza ed appropriatezza;
 - delle convenzioni stipulate per disciplinare il rapporto di collaborazione con il Ministero della Salute, con l'obiettivo di assicurare il trasferimento regolare delle conoscenze acquisite nelle more dell'attuazione del sistema per l'educazione continua in medicina (ECM).

Nel corso del 2012, l'Agenzia, nell'ambito dei progetti e accordi con il Ministero della Salute, ha concluso l'attività di ricerca corrente 2010, il programma CCM³³ 2010 e il secondo accordo di collaborazione per l'attuazione di specifiche attività in ambito SiVeAS.

L'Agenzia ha, infine, avviato e/o proseguito diversi accordi di collaborazione e convenzione con il Ministero della Salute, tra i quali si segnalano: il quinto accordo per l'attività di Health Technology Assessment (HTA), l'attività di supporto scientifico, amministrativo e logistico al Nucleo di Valutazione per la verifica degli investimenti pubblici, il programma di ricerca finalizzata 2009 (Middir) e quello di ricerca sanitaria 2009 (bando giovani ricercatori), il quarto accordo per il SiVeAS e l'avvio della ricerca-indagine per acquisizione di dati ed elementi sulla qualità percepita dai cittadini riguardo i servizi erogati dal SSN, il Progetto Matrice, il Programma Poat Salute. Ha,

³² Istituito dall'art. 1, comma 288, della legge 23 dicembre 2005, n. 266, - finanziaria 2006.

³³ Il Centro nazionale per la prevenzione e il controllo delle malattie (CCM) è un organismo di coordinamento tra il ministero della Salute e le Regioni per le attività di sorveglianza, prevenzione e risposta tempestiva alle emergenze. Il Ccm è stato istituito dalla legge del 26 maggio 2004, n.138, con lo scopo di contrastare le emergenze di Salute pubblica legate prevalentemente alle malattie infettive e diffuse e al bioterrorismo. Secondo la norma, il Ccm opera "in coordinamento con le strutture regionali attraverso convenzioni con l'Istituto superiore di sanità, l'Istituto superiore per la prevenzione e la sicurezza del lavoro, gli Istituti zooprofilattici sperimentali, le Università, gli Istituti di ricovero e cura a carattere scientifico e con altre strutture di assistenza e di ricerca pubbliche e private, nonché con gli organi di sanità militare", e agisce "con modalità e in base a programmi annuali approvati con decreto del ministro della Salute".

poi, dato avvio, sulla base dei fondi assegnati dal Ministero della Salute, all'attività di ricerca corrente 2011³⁴ ed iniziato i programmi CCM 2011³⁵ e 2012³⁶, derivanti dall'approvazione dei progetti esecutivi, nonché proseguito le attività connesse con i programmi 2009 e 2010.

Oltre che con il Ministero della Salute, diversi progetti di ricerca finalizzata, ordinari e strategici, sono stati attivati e/o continuati con altri enti, tra i quali: le regioni (Piemonte, Basilicata, Liguria, Toscana, Campania, Sardegna e Sicilia), l'Università "La Sapienza" di Roma e l'Università di Torino, gli Ospedali Riuniti di Trieste, l'Istituto Superiore di Sanità, alcune ASL e Aziende Ospedaliere, mentre sono stati parallelamente avviati/proseguiti progetti di ricerca in ambito europeo.

Nel 2012 si sono, peraltro, conclusi i progetti autofinanziati 2011-2012 e sono state avviate le linee progettuali per quelli 2012-2013.

Nell'ambito della divulgazione dell'attività svolta prosegue, inoltre, la pubblicazione trimestrale della rivista *Monitor*, le cui tematiche sono incentrate sull'analisi e sull'osservazione delle problematiche che interessano il settore sanitario.

Ulteriori e più dettagliate informazioni riguardanti gli obiettivi programmatici, le iniziative intraprese ed i risultati conseguiti nell'espletamento dell'attività istituzionale svolta dall'Agenzia sono desumibili soprattutto dalle relazioni semestrali³⁷ inviate al Ministro vigilante ed alla Conferenza Unificata, in adempimento di quanto disposto dall'articolo 8, comma 3, del Regolamento dell'Ente, nonché dal sito Internet dell'Agenzia.

³⁴ Costituita dai seguenti tre progetti: "elaborazione di linee guida e criteri per la strutturazione e il dimensionamento degli ospedali"; "elaborazione di linee guida in ambito clinico organizzativo"; "definizione di modelli e strumenti per la valutazione delle attività e delle decisioni nei sistemi sanitari".

³⁵ Tre progetti: "PNE fase 3 valutazione degli esiti per la riduzione delle disuguaglianze di accesso a servizi di provata efficacia in popolazioni deboli"; "monitoraggio delle attività di terapia intensiva neonatale e della qualità dell'assistenza ai neonati pretermine: il progetto network neonatale italiano"; "ricerca di buone pratiche nella metodologia di pianificazione dei fabbisogni delle professioni sanitarie".

³⁶ Due progetti: "la presa in carico delle persone con mielolesioni nelle regioni italiane (...)"; "studio delle prospettive di sviluppo dei servizi di riabilitazione (...)".

³⁷ Prima relazione semestrale 2012 (delibera C.d.A. del 28 novembre 2012); seconda relazione semestrale 2012 (delibera C.d.A. del 26 luglio 2013).

6. Gestione finanziaria

L'Agenzia si avvale di un sistema di contabilità finanziaria associato ad una contabilità economico-patrimoniale, secondo quanto previsto dal Regolamento adottato dal Consiglio di amministrazione³⁸ e approvato dal Ministro della sanità di concerto con il Ministro della funzione pubblica ed il Ministro del tesoro, del bilancio e della programmazione economica³⁹.

Come già evidenziato in precedenza, il Consiglio di Amministrazione ha approntato alcune modifiche al Regolamento dell'Agenzia, approvate dal Ministro della Salute, di concerto con il Ministro per la Pubblica Amministrazione e la Semplificazione e il Ministro dell'Economia e delle Finanze (decreto 28 dicembre 2011).

I principi informatori di detto Regolamento - sui quali si è già ampiamente riferito nella relazione avente ad oggetto la gestione degli anni 2003 e 2004, alla quale si fa rinvio⁴⁰ - sono quelli di contabilità generale dello Stato delineati con la legge 3 aprile 1997, n. 94.

L'adozione del bilancio di previsione e del conto consuntivo da parte del Consiglio di amministrazione è prevista, rispettivamente, entro il 30 novembre dell'anno precedente ed il 30 aprile successivo alla chiusura dell'esercizio. Entrambi detti documenti contabili, e le eventuali variazioni al bilancio preventivo, sono soggetti ad approvazione da parte del Ministero della Salute di concerto con il Ministero dell'economia e delle finanze⁴¹.

6.1 Risultanze complessive della gestione

Il conto consuntivo 2012 - predisposto secondo i criteri generali del Regolamento di contabilità degli enti pubblici di cui al D.P.R. n. 97/2003 - approvato dal Consiglio di amministrazione il 23 aprile 2013 (delibera n.7), non è stato oggetto di osservazioni di merito da parte del Collegio dei Revisori, che lo ha esaminato nella seduta del 22 aprile 2013 (verbale n.148). Del pari positivo è stato il giudizio dei ministeri competenti⁴².

Ai fini di una migliore comprensione è utile anteporre all'analisi della situazione finanziaria, amministrativa, economica e patrimoniale, la seguente tabella di sintesi

³⁸ Deliberazione n. 108 in data 8 maggio 2001.

³⁹ Decreto interministeriale in data 31 maggio 2001.

⁴⁰ Cfr. *Atti Parlamentari*, XIV Legislatura, Doc. XV, n. 393.

⁴¹ Articolo 53, comma 4, del Regolamento.

⁴² Espresso con note: M.E.F. (28/6/2013); Ministero della Salute (12/7/2013).

che espone i saldi contabili più significativi della gestione, emergenti dal conto consuntivo 2012, posti a raffronto con quelli del precedente esercizio:

Tabella n. 7 - RISULTANZE FINALI				
	<i>(in migliaia di euro)</i>			
	2011	2012	Var. ass.	var. %
Entrate complessive accertate	23.991	25.706	1.715	7
Uscite complessive impegnate	18.949	20.084	1.135	6
AVANZO FINANZIARIO	5.042	5.622	580	12
Valore della produzione	22.379	22.884	505	2
Costi della produzione ed oneri di gestione	13.069	16.340	3.271	25
Saldo proventi ed oneri finanziari	3	3	0	0
Saldo proventi ed oneri straordinari	506	3.543	3.037	600
Imposte	-16	-16	0	0
UTILE D'ESERCIZIO	9.803	10.074	271	3
Attivo patrimoniale	67.973	75.719	7.746	11
Passivo patrimoniale	7.160	4.832	-2.328	-33
PATRIMONIO NETTO	60.813	70.887	10.074	17
Consistenza di cassa a fine esercizio	58.669	66.983	8.314	14
Residui attivi	2.113	2.534	421	20
Residui passivi	14.317	13.405	-912	-6
AVANZO D'AMMINISTRAZIONE	46.465	56.112	9.647	21

Anche nel 2012 alla formazione delle risultanze finanziarie finali hanno contribuito in misura decisiva - €/mgl 15.044 a fronte di €/mgl 14.492 nel 2011 (+4%) - le entrate relative all'attività di gestione del Sistema nazionale ECM affidata all'Agenzia (art. 92, co. 5 della legge n. 388/2000), seguite dai trasferimenti correnti lievemente aumentati da parte dello Stato, passati da €/mgl 7.335 ad €/mgl 7.592 (+3%).

In considerazione della più evidente crescita delle entrate complessive (+7%) rispetto alle corrispondenti spese (+6%), l'esercizio in esame si chiude con un avanzo finanziario di competenza pari a €/mgl 5.662 ed un incremento di €/mgl 580 (+12%) rispetto al 2011.

Ciò premesso, può rilevarsi che:

- il minor (-30%) saldo positivo della gestione caratteristica - dovuto alla più consistente crescita dei costi rispetto al valore della produzione - è ampiamente compensato, fermi i proventi finanziari, dal maggiore saldo delle componenti straordinarie dovuto prevalentemente alla rideterminazione dei residui passivi;

- a fine 2012, il patrimonio netto, per effetto del positivo risultato economico e della stabilità del fondo di dotazione, si attesta ad euro €/mgl 70.887, superiore del 17% rispetto al 2011;
- discreta la crescita (+14%) del fondo di cassa che, al termine del 2012, presenta la consistenza di €/mgl 66.983, mentre la gestione dei residui continua a presentare marcata preminenza dei passivi rispetto agli attivi, in ragione anche della durata pluriennale di taluni programmi di attività;
- l'avanzo di amministrazione, infine, riporta nel 2012 (€/mgl 56.112), un incremento del 21%.

6.2 Raffronto tra previsioni di bilancio e risultati contabili a chiusura di esercizio

Gli accertamenti in entrata e gli impegni di spesa assunti nel corso del 2012 posti a raffronto con le previsioni definitive⁴³ sono riportati, in sintesi, nelle tabelle che seguono.

Tabella n. 8 - RIEPILOGO ENTRATE

(in migliaia di euro)

Oggetto	2012			
	Previsioni definitive	Accertamenti	Riscossioni	Rimaste da riscuotere
Entrate correnti	39.126	23.464	21.243	2.221
In conto capitale	8.470	0	0	0
<i>Entrate effettive</i>	<i>47.596</i>	<i>23.464</i>	<i>21.243</i>	<i>2.221</i>
Partite di giro	2.870	2.242	2.190	52
Totale generale	50.466	25.706	23.433	2.273

Tabella n. 9 - RIEPILOGO SPESE

(in migliaia di euro)

Oggetto	2012			
	Previsioni definitive	Impegni	Pagamenti	Rimaste da pagare
Spese correnti	42.277	17.710	11.826	5.884
In conto capitale	32.548	132	120	12
<i>Spese effettive</i>	<i>74.825</i>	<i>17.842</i>	<i>11.946</i>	<i>5.896</i>
Partite di giro	2.870	2.242	2.168	74
Totale generale	77.695	20.084	14.114	5.970

⁴³ Il bilancio di previsione 2012 dell'Agenzia è stato oggetto di diversi provvedimenti di variazione sui quali, considerati i pareri favorevoli del Collegio dei Revisori, si sono pronunciati - senza formulare osservazioni - sia il Mef sia il Ministero vigilante.

Dal riepilogo suesposto si deduce, in primo luogo, il forte divario tra entrate previste ed accertamenti, con scostamento complessivo (- €/mgl 24.760) pari al 49% circa.

I principali decrementi hanno riguardato, in particolare, per quanto concerne le entrate di parte corrente i contributi alla ricerca da parte del Ministero della Salute (€/mgl 11.400), le poste correttive e compensative (€/mgl 3.472), i contributi da enti per la ricerca finalizzata e programmi speciali (€/mgl 823) e i proventi da contratti con le regioni (€/mgl 792), mentre per quelle in conto capitale i minori accertamenti (€/mgl 8.470) sono dovuti esclusivamente alla voce alienazioni d'immobili e immobilizzazioni tecniche, quale corrispettivo della programmata e non realizzata cessione della sede dell'Agenzia.

Si sono, invece, registrati maggiori accertamenti relativi sostanzialmente a proventi per prestazioni di servizi ed accrediti ECM (€/mgl 944), oltre ai contributi da privati e ad altre entrate eventuali.

Quanto alla differenza tra spese previste ed impegni assunti la riduzione complessiva (€/mgl 57.611) si attesta intorno al 74% ed è attribuibile per circa €/mgl 25.568 alle spese correnti ed €/mgl 32.415 a quelle in conto capitale.

Gli scostamenti di spesa più significativi sono stati determinati, nell'esercizio in esame, dai mancati impegni, in parte corrente, riconducibili alla complessiva attività di ECM e di ricerca e sperimentazione; per la componente in conto capitale, dal corrispettivo del programmato e non realizzato acquisto di una nuova sede dell'Ente⁴⁴.

Pertanto, parte (circa €/mgl 18.901) dei suddetti minori impegni non rappresentano vere e proprie economie di bilancio, avendo le stesse assegnazione specifica (progetti di ricerca).

Alla luce di quanto sopra rappresentato, appare evidente che gli accertamenti e gli impegni continuano ad evidenziare notevoli scostamenti rispetto alle previsioni di bilancio sia in parte corrente, sia in conto capitale, ed inducono a ribadire, conformemente a quanto segnalato, peraltro, dal Collegio dei Revisori⁴⁵ e dal Mef, la necessità di una più attenta ponderazione delle esigenze dell'Ente in occasione della stesura del documento previsionale, specie in materia di spese, al fine di assicurarne la reale pianificazione e attendibilità, nonché lo svolgimento delle attività assegnate all'Agenzia ed, in particolare, di quelle connesse alla ricerca e alla sperimentazione.

⁴⁴ L'acquisto della nuova sede (v. anche verbale Collegio dei Revisori n.148/2013) non avrà luogo nel 2013 in considerazione del divieto introdotto per il medesimo esercizio dall'art. 1, comma 138 della legge 24 dicembre 2012, n. 228 (legge di stabilità 2013).

⁴⁵ Nella Relazione al consuntivo 2012 segnala che gli accentuati scostamenti, sopra tutto tra previsioni definitive ed impegni di spesa, impediscono all'Ente lo svolgimento a pieno regime e nei tempi previsti delle proprie attività ed, in particolare, di quelle connesse all'effettuazione di ricerche e sperimentazioni.

6.3 Rendiconto finanziario

I risultati finanziari sono riportati nella tabella che segue, e sono distinti, per le entrate e per le spese, con riferimento ai titoli ed alle categorie. I dati - posti a raffronto con quelli del 2011 - evidenziano, inoltre, le percentuali di incidenza di ogni posta di entrata e di spesa sul totale nonché le variazioni percentuali e in valore assoluto tra un esercizio e l'altro.

Tabella n. 10 - RENDICONTO FINANZIARIO

(in migliaia di euro)

		2011	Inc. %	2012	Inc. %	Var. Ass.	Var. %
ENTRATE							
CAT.	TITOLO 1 - CORRENTI						
I	Trasferimenti da parte dello Stato	7.335	30	7.592	29	257	4
II	Trasferimenti da parte di Istituti diversi dallo Stato	398	2	188	1	-210	-53
III	Entrate proprie dell'Ente	14.522	61	15.535	60	1.013	7
V	Altre entrate	224	1	141	1	-83	-37
VI	Poste correttive di spese correnti	11	0	8	0	-3	-27
	TOTALE TITOLO 1	22.490	94	23.464	91	974	4
TITOLO 2 - IN CONTO CAPITALE							
VII	Trasferimenti attivi in conto capitale	0	0	0	0	0	0
VIII	Alienazione di immobili e di immobilizzazioni tecniche	0	0	0	0	0	0
	TOTALE TITOLO 2	0	0	0	0	0	0
TITOLO 3 - ACCENSIONE DI PRESTITI							
	TOTALE TITOLO 3	0	0	0	0	0	0
TITOLO 4 - PARTITE DI GIRO							
XI	Partite di giro	1.501	6	2.242	9	741	49
	TOTALE TITOLO 4	1.501	6	2.242	9	741	49
	TOTALE GENERALE ENTRATE	23.991	100	25.706	100	1.715	7
SPESE							
TITOLO 1 - CORRENTI							
I	Organi Istituzionali	307	2	305	2	-2	-1
II	Personale in servizio	3.522	18	3.250	16	-272	-8
III	Acquisto beni e servizi per il funzionamento dell'Ente	2.090	11	2.177	11	87	4
IV	Prestazioni istituzionali per attività di ricerca e sperimentazione	11.177	59	11.725	58	548	5
V	Oneri finanziari e tributari	59	0	72	0	13	22
VI	Spese diverse	150	1	181	1	31	21
	TOTALE TITOLO 1	17.305	91	17.710	88	405	2
TITOLO 2 - IN CONTO CAPITALE							
VII	Acquisizione di beni di uso durevole ed immobilizzazioni tecniche	143	1	132	1	-11	-8
VIII	Indennità di fine rapporto al personale	0	0	0	0	0	0
	TOTALE TITOLO 2	143	1	132	1	-11	-8
TITOLO 3 - ESTINZIONE MUTUI							
	TOTALE TITOLO 3	0	0	0	0	0	0
TITOLO 4 - PARTITE DI GIRO							
XI	Partite di giro	1.501	8	2.242	11	741	49
	TOTALE TITOLO 4	1.501	8	2.242	11	741	49
	TOTALE GENERALE SPESE	18.949	100	20.084	100	1.135	6
	AVANZO/DISAVANZO FINANZIARIO	5.042		5.622		580	12

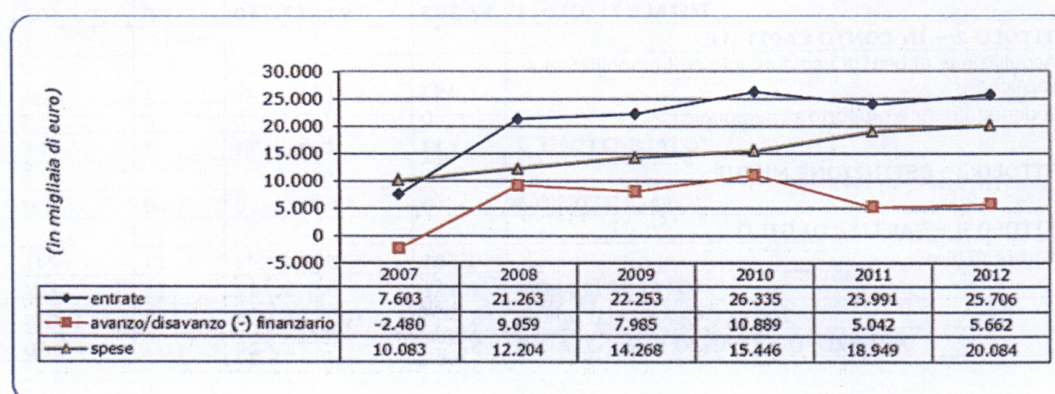
Dal prospetto si rileva che la gestione finanziaria di competenza si chiude con un avanzo di €/mgl 5.662, alla cui formazione, hanno contribuito in misura sostanziale le entrate proprie dell'Ente, riferite, come già detto, all'acquisizione dei contributi dovuti dai soggetti pubblici e privati e dalle società scientifiche che hanno chiesto il loro accreditamento per lo svolgimento di attività di formazione continua (attività del Sistema Nazionale di Educazione Continua in Medicina - ECM), ovvero l'accreditamento di specifiche attività formative promosse o organizzate ai fini dell'attribuzione dei crediti formativi; gli importi accertati per tali entrate pari, come detto, ad €/mgl 14.492 nel 2011 (con incidenza del 60% sulle entrate complessive e del 64% su quelle correnti) sono passati ad €/mgl 15.044 nel 2012 (con incidenza, praticamente invariata, rispettivamente del 59% e del 64%).

La crescita sia dei trasferimenti da parte dello Stato (+4%) sia delle entrate proprie dell'Ente (+7%) ha prodotto, nonostante il parallelo decremento delle altre voci, l'aumento di quelle correnti, attestatesi ad €/mgl 23.464, con incidenza del 91% sulle totali.

In aumento risultano complessivamente gli oneri di parte corrente (+2%), da ascrivere in gran parte alle consistenti spese per l'attività di ricerca e sperimentazione (+5%) - in gran parte riferibili all'attività ECM - più che compensate dalle entrate proprie dell'Ente.

L'evoluzione della gestione finanziaria dell'ultimo sessennio è evidenziata nel seguente grafico, dal quale si può apprezzare l'inversione di tendenza dei risultati finanziari a partire dal 2008 - quando si sono registrate per la prima volta le entrate proprie dell'Ente - nonché sia l'andamento alterno delle entrate sia quello essenzialmente crescente delle spese:

GRAFICO n. 4 - ANDAMENTO ENTRATE E SPESE COMPLESSIVE



6.4 Analisi delle entrate e delle spese

I dati aggregati dell'ultimo biennio dei movimenti in entrata ed in uscita di parte corrente ed in conto capitale sono riepilogati nella tabella che segue:

Tabella n. 11 - MOVIMENTI FINANZIARI			
(in migliaia di euro)			
Correnti	2011	2012	Var. %
Entrate	22.490	23.464	4
Spese	17.305	17.710	2
Differenza	5.185	5.754	11
In conto capitale			
Entrate	0	0	0
Spese	143	132	-8
Differenza	-143	-132	-8

Delle **entrate correnti**, accertate in €/mgl 23.464 (€/mgl 22.490 nel 2011), le poste più rilevanti sono costituite - oltre che dalle entrate proprie dell'Ente (Tit. I, cat. III = €/mgl 15.535) provenienti quasi interamente dai soggetti pubblici e privati collegati all'attività di gestione del Sistema nazionale ECM, di cui si è già detto - dal contributo ordinario annuale proveniente dallo Stato e dai trasferimenti correnti provenienti dallo stesso Stato e da altri Organismi del settore pubblico e/o privato, sia centrali che locali, di solito collegati ad attività di collaborazione scientifica e tecnica.

Nel 2012 l'apporto statale evidenzia, come detto precedentemente, una ripresa complessiva del 3%, sebbene le due componenti (contributo ordinario e contributi finalizzato) evidenzino opposto andamento. Quello ordinario, in particolare, scende da €/mgl 3.671 ad €/mgl 3.572 (-3%), con una incidenza di circa il 15% sulle entrate correnti (19% nel 2011), mentre quello finalizzato cresce da €/mgl 3.664 ad € 4.019 (+10%) ed un peso del 17% sulle medesime entrate. Quest'ultimo si riferisce agli ulteriori contributi statali stanziati per la ricerca corrente e quella finalizzata⁴⁶ nonché per i vari programmi di ricerca (CCM, Poat Salute), gli accordi di collaborazione (tra i quali il SiVeAs⁴⁷, l'HTA⁴⁸ ed altri), la realizzazione di report e le campagne informative e l'attività di supporto al nucleo di valutazione e verifica degli investimenti pubblici.

⁴⁶ Trattasi di quote di saldo, o in acconto, per ricerca corrente e finalizzata anche di anni precedenti.

⁴⁷ Sistema Nazionale di Verifica e controllo sull'assistenza sanitaria.

⁴⁸ L'Health Technology Assessment (HTA) è un approccio multidimensionale e multidisciplinare per l'analisi delle implicazioni medico-cliniche, sociali, organizzative, economiche, etiche e legali di una tecnologia attraverso la valutazione di più dimensioni quali l'efficacia, la sicurezza, i costi, l'impatto sociale e organizzativo. L'obiettivo è quello di valutare gli effetti reali e/o potenziali della tecnologia, sia a priori che durante l'intero ciclo di vita, nonché le conseguenze che l'introduzione o l'esclusione di un intervento ha per il sistema sani-

Si è, invece, complessivamente ridotta (-53%) sia la partecipazione degli enti e privati (inclusa la devoluzione del 5 per mille) al cofinanziamento dei progetti di ricerca finalizzata e dei programmi speciali nazionali ed europei sia l'apporto delle altre entrate (-37%), per rimborsi vari tra i quali si segnalano quelli da parte di Enti ed Amministrazioni per il personale di ruolo dell'Agenzia in posizione di comando presso i medesimi e il concorso delle regioni alle spese in materia di formazione specifica in medicina generale con erogazione di circa €/mgl 30 (€/mgl 25 nel 2011).

Oltre ai proventi ECM (€/mgl 15.044), le entrate proprie hanno riguardato i notevolmente accresciuti introiti da parte delle regioni per accordi di collaborazione, pari ad €/mgl 491 (€/mgl 30 nel 2011).

Risulta, pertanto, evidente come l'acquisizione di maggiori entrate proprie (circa il 60% del totale entrate) continui tendenzialmente a ridurre la dipendenza finanziaria dell'Ente dai trasferimenti statali.

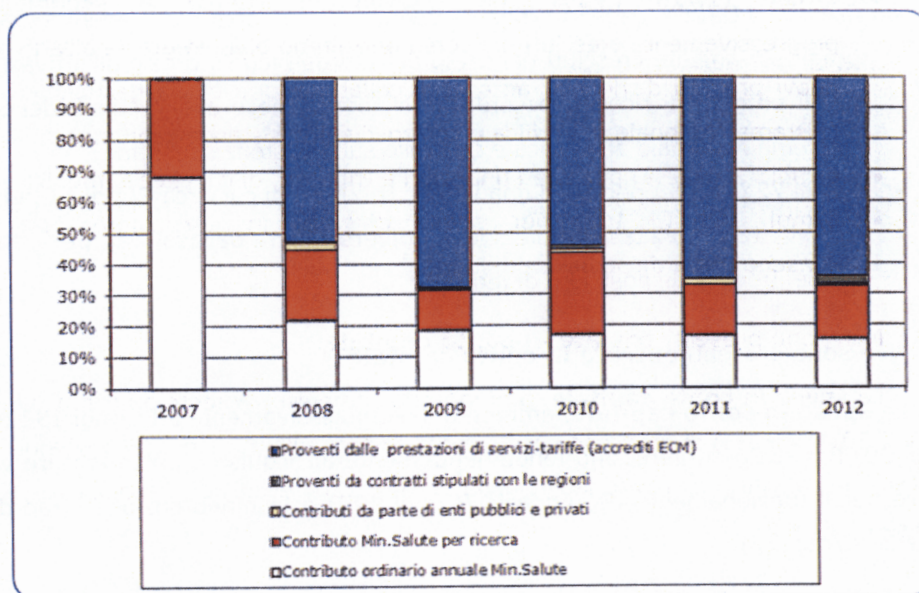
La composizione e l'evoluzione dei dati della gestione sono messe in evidenza nella seguente tabella, riguardante gli ultimi sei anni, e nella corrispondente rappresentazione grafica.

Tabella n. 12 - RIEPILOGO ENTRATE CONTRIBUTIVE E PROPRIE ACCERTATE

(in migliaia di euro)

	Contributo ordinario del Min.Salute	Contributo del Min.Salute per ricerca	Contributi da parte di enti pubblici e privati	Proventi da contratti stipulati con le regioni	Proventi dalle prestazioni di servizi-tariffe (accreditati ECM)
2007	4.331	2.007	35	0	0
2008	4.344	4.476	483	65	10.498
2009	3.712	2.720	79	30	13.786
2010	4.178	6.484	283	265	13.357
2011	3.671	3.664	398	30	14.492
2012	3.572	4.019	188	491	15.044

GRAFICO n. 5 - COMPOSIZIONE ENTRATE CONTRIBUTIVE E PROPRIE



Nell'esercizio in esame, le **spese correnti**, impegnate per €/mgl 17.710 (€/mgl 17.305 nel 2011), sono state, in particolare, così destinate:

- €/mgl 305 (-1%) in favore degli Organi istituzionali⁴⁹, con decremento di spesa conseguente all'applicazione delle prescrizioni di cui alla legge n. 122/2010;
- €/mgl 3.250 (-8%)⁵⁰ per il personale in servizio: la flessione è attribuibile sia alla riduzione dell'onere per il personale che, precedentemente in comando presso l'Agenzia, nel 2012 è passato nei ruoli, sia allo spostamento, rispetto all'esercizio precedente, in altra categoria di spesa dei capitoli relativi ai compensi e ai relativi oneri connessi per i collaboratori ECM di cui alla legge n. 244/2007⁵¹;
- €/mgl 2.177 (+4%) per acquisto di beni e servizi relativi al funzionamento dell'Agenzia, tra i quali rilevano, quanto a consistenza, i "canoni per noleggi e manutenzioni di attrezzature per l'acquisizione di servizi" (€/mgl 1.135 ed

⁴⁹ Per l'analisi vedi *retro* par. 2 - Organi dell'Ente.

⁵⁰ Per l'analisi vedi *retro* par. 3 - Risorse umane e costo del lavoro.

⁵¹ Nel 2012, come già evidenziato, i compensi ai collaboratori ECM e gli oneri connessi sono stati inseriti nella cat. IV della spesa "prestazioni per attività di ricerca, sperimentazione o per altre attività finanziate anche con entrate proprie".

€/mgl 870, rispettivamente nel 2011 e nel 2012) e le "spese connesse all'attività di cui alla legge n. 244/2007" (€/mgl 690 ed €/mgl 993);

- €/mgl 11.725 (+5%) per attività di ricerca e sperimentazione, progressivamente cresciuti nel corso dell'ultimo biennio grazie all'attivazione di nuovi progetti di ricerca, accordi di collaborazione e alla gestione del SiVeAs (Sistema Nazionale di Verifica e controllo sull'assistenza sanitaria);
- €/mgl 72 (+22%) per oneri finanziari e tributari, di cui circa €/mgl 51 per IMU;
- €/mgl 181 (+21%) per spese diverse, in particolare per obblighi conseguenti a disposizioni di legge⁵².

Non sono presenti **entrate in conto capitale**.

Le **spese in conto capitale**, ammontanti complessivamente ad €/mgl 132 (€/mgl 143 nel 2011 = -8%) si riferiscono fondamentalmente all'acquisto di attrezzature varie e software per il funzionamento dell'Agenzia (€/mgl 120) e la manutenzione straordinaria della sede (€/mgl 12).

6.5 Autonomia finanziaria ed incidenza delle spese

Sino al 2007 l'Agenzia era pressoché dipendente dagli interventi da parte dello Stato e di enti diversi dallo Stato.

Per effetto dell'acquisizione delle rilevanti entrate proprie in attuazione della legge finanziaria n. 244/2007, l'autonomia finanziaria, con riferimento alle entrate correnti, dell'Agenzia è progressivamente aumentata.

Nell'ultimo anno la percentuale sfiora il 66% (60% rispetto alle entrate complessive), in ragione della crescita (+7%) di detti introiti cui, da un lato, si contrappone la flessione dei trasferimenti da parte di istituti e privati per progetti di ricerca finalizzati e per programmi speciali e, dall'altro, si associano nel complesso maggiori contributi statali.

Per quanto concerne, invece, le spese di funzionamento, riepilogate nella tabella seguente, la flessione complessiva del 3% è dovuta, in presenza di più consistenti acquisti di beni e servizi, al minor peso esercitato soprattutto dagli oneri per il personale in servizio:

⁵² La categoria comprende i compensi e gli oneri per gli incarichi obbligatori di cui alla legge n.47/1948 (cap. 106005 della spesa riguardante l'incarico di Direttore responsabile della rivista "Monitor" - compenso lordo annuo di €/mgl 70), gli oneri obbligatori per la sicurezza (€/mgl 279) e le spese per il versamento al Fondo previsto dalla legge n. 133/2008 (€/mgl 50).

Tabella n. 13 - SPESE DI FUNZIONAMENTO				
<i>(in migliaia di euro)</i>				
		2011	2012	Var.%
Organi istituzionali	A	307	305	-1
Personale in servizio	B	3.522	3.250	-8
Acquisto di beni e servizi per il funzionamento dell'Ente	C	2.090	2.177	4
Totale (a+b+c)		5.919	5.732	-3

L'andamento tendenzialmente decrescente delle suddette spese di funzionamento si riflette, pertanto, nel minor grado d'incidenza sulle spese correnti, com'è rilevabile dalla tabella che segue:

Tabella n. 14 - INCIDENZA DELLE SPESE DI FUNZIONAMENTO SULLE SPESE CORRENTI			
<i>(in migliaia di euro)</i>			
		2011	2012
Spese di funzionamento	a	5.919	5.732
Impegni spese correnti	B	17.305	17.710
Indice (a/b)		0,34	0,32

Dalla successiva tabella si desume, altresì, la costante incidenza delle spese per prestazioni istituzionali, concernenti attività di ricerca e sperimentazione, sulle decrescenti entrate correnti:

Tabella n. 15 - INCIDENZA DELLE SPESE ISTITUZIONALI SULLE ENTRATE CORRENTI			
<i>(in migliaia di euro)</i>			
		2011	2012
Prestazioni istituzionali per attività di ricerca e sperimentazione	a	11.177	11.725
Accertamenti entrate correnti	b	22.490	23.464
Indice a/b		0,50	0,50

6.6 Velocità di riscossione e capacità di spesa

Come si deduce dalle due tabelle che seguono, la velocità delle riscossioni rispetto agli accertamenti, per quanto in lievissima flessione nel 2012, si rivela, per la parte corrente, prossima all'indice ottimale (pari all'unità), mentre, sebbene resti ancora distante dal valore di riferimento, migliora per i pagamenti rispetto agli impegni:

Tabella n. 16 - VELOCITÀ DI RISCOSSIONE DELLE ENTRATE CORRENTI			
<i>(in migliaia di euro)</i>			
		2011	2012
Riscossioni entrate correnti in conto competenza	a	20.679	21.423
Accertamenti entrate correnti	b	22.490	23.464
Indice a/b		0,92	0,91

Tabella n. 17 - VELOCITÀ DI PAGAMENTO DELLE SPESE CORRENTI			
<i>(in migliaia di euro)</i>			
		2011	2012
Pagamenti spese correnti in conto competenza	a	9.756	11.826
Impegni spese correnti	b	17.305	17.710
Indice a/b		0,56	0,67

La capacità di spesa complessiva, infine, si conferma su valori piuttosto modesti:

Tabella n. 18 - CAPACITÀ DI SPESA			
<i>(in migliaia di euro)</i>			
		2011	2012
Pagamenti competenza	a	11.354	14.114
Pagamenti residui	b	2.606	2.856
Totale (a+b)		13.960	16.970
Impegni competenza	c	18.949	20.084
Residui all'1/1	d	9.929	14.317
Totale (c+d)		28.878	34.401
Indice (a+b)/(c+d)		0,48	0,49

7. Gestione dei residui

Il conto dei residui alla chiusura del 2012 è riportato nella tabella seguente, che mostra come il fenomeno interessi, similmente all'esercizio precedente, quasi esclusivamente la parte corrente della gestione.

Sebbene si registri la crescita (+2%) degli attivi, parallelamente alla contrazione dei passivi (-6%), la gestione globale dei residui, nonostante la contrazione del relativo saldo negativo, pari a €/mgl 10.871 (-11%), conferma, in ogni caso, una durevole prevalenza dei passivi.

Tabella n. 19 - CONTO DEI RESIDUI				
<i>(in migliaia di euro)</i>				
	2011	Inc. %	2012	Inc. %
ATTIVI				
- Parte corrente				
esercizi precedenti	302	14	262	10
dell'esercizio	1.811	86	2.220	88
Totale a	2.113	100	2.482	98
- In conto capitale				
esercizi precedenti	0	0	0	0
dell'esercizio	0	0	0	0
Totale b	0	0	0	0
- Partite di giro				
esercizi precedenti	0	0	0	0
dell'esercizio	0	0	52	2
Totale c	0	0	52	2
Totale (a+b+c)	2.113	100	2.534	100
- Totale residui esercizi precedenti	302	14	262	10
- Totale residui dell'esercizio	1.811	86	2.272	90
TOTALE GENERALE RESIDUI ATTIVI	2.113	100	2.534	100
variazione %	-27		20	
PASSIVI				
- Parte corrente				
esercizi precedenti	6.686	47	7.383	55
dell'esercizio	7.548	53	5.883	44
Totale a	14.234	100	13.266	99
- In conto capitale				
esercizi precedenti	24	0	22	0
dell'esercizio	25	0	13	0
Totale b	49	0	35	0
- Partite di giro				
esercizi precedenti	13	0	31	0
dell'esercizio	21	0	73	1
Totale c	34	0	104	1
Totale (a+b+c)	14.317	100	13.405	100
- Totale residui esercizi precedenti	6.723	47	7.436	55
- Totale residui dell'esercizio	7.594	53	5.969	45
TOTALE GENERALE RESIDUI PASSIVI	14.317	100	13.405	100
variazione %	44		-6	
SALDO RESIDUI	-12.204		-10.871	
variazione %	-73		-11	

In ordine alla provenienza, per l'anno 2012 l'importo complessivo di €/mgl 2.534 relativo ai residui attivi è determinato per €/mgl 262 (10%) dagli esercizi precedenti e per €/mgl 2.272 (90%) dalla competenza, mentre per i passivi, pari ad €/mgl 13.405, €/mgl 7.436 (55%) provengono dalla gestione dell'esercizio ed €/mgl 5.969 (45%) residuano da quelle precedenti.

L'oggetto e l'ammontare delle singole poste attive e passive è riportato nel dettaglio della situazione delle disponibilità redatto dall'Agenzia a compendio del conto consuntivo, dai quali si desume che, per il 2012:

A) nei residui attivi di competenza, ammontanti a €/mgl 2.272, la parte più consistente (€/mgl 1.459) è attribuibile ai contributi relativi al sistema ECM, mentre la parte rimanente deriva dai finanziamenti del Ministero della Salute (€/mgl 598) nonché dai rimborsi spese da amministrazioni ed enti per il personale dell'Agenzia comandato presso le stesse (€/mgl 110) e da parte delle regioni per la collaborazione resa dall'Agenzia per lo svolgimento del concorso in materia di formazione continua in medicina (€/mgl 30);

B) nei residui passivi dell'esercizio, pari ad €/mgl 5.969, risaltano le spese per l'erogazione del trattamento economico fondamentale ed accessorio al personale dirigente in posizione di comando da erogare nel 2012 (€/mgl 486) e per il trattamento accessorio e altre spese varie per i dipendenti (€/mgl 346), seguite da quelle per acquisto beni e servizi (€/mgl 680) e, soprattutto, gli oneri dei capitoli che compongono la IV categoria (relativa alle prestazioni per attività di ricerca, sperimentazione o per altre attività finanziate anche con entrate proprie) che complessivamente ammontano ad €/mgl 4.060;

C) quanto ai residui pregressi, la gran parte degli attivi (€/mgl 262) si riferiscono ad importi per acconti, saldi e rate da parte del Ministero della Salute (circa €/mgl 80) e di alcune regioni per progetti di ricerca (€/mgl 99) e, in misura inferiore, a saldi di cofinanziamento da parte di privati su progetti di ricerca finalizzata e a rimborsi vari, mentre dei passivi (€/mgl 7.436), ben €/mgl 2.543 concernono l'erogazione delle quote relative ai finanziamenti spettanti alle unità di ricerca coinvolte nei progetti finanziati con entrate proprie (di cui €/mgl 2.200 connessi all'attività ECM) nonché €/mgl 2.526 a titolo di corrispettivi alle diverse unità operative sui progetti di ricerca finalizzata e corrente.

Tenuto conto dell'intervenuta rideterminazione dei residui attivi e passivi provenienti dagli esercizi precedenti⁵³, delle riscossioni e dei pagamenti effettuati, nonché dei residui di competenza, la consistenza a chiusura di ciascun esercizio è sintetizzata nella tabella che segue:

Tabella n. 20 - CONSISTENZA DEI RESIDUI					
<i>(in migliaia di euro)</i>					
RESIDUI ATTIVI			RESIDUI PASSIVI		
	2011	2012		2011	2012
Consistenza all'1/1	2.889	2.113	Consistenza all'1/1	9.929	14.317
Riscossioni	2.585	1.851	Pagamenti	2.606	2.856
Riaccertamento in meno	2	0	Riaccertamento in meno	600	4.025
Residui di competenza	1.811	2.272	Residui di competenza	7.594	5.969
Consistenza al 31/12	2.113	2.534	Consistenza al 31/12	14.317	13.405

Il peso dei residui attivi rispetto agli accertamenti e dei passivi rispetto agli impegni è rappresentato dai valori riportati di seguito ed appare, nonostante i maggiori impegni di competenza, in lieve contrazione per i secondi:

Tabella n. 21- INCIDENZA RESIDUI ATTIVI			
<i>(in migliaia di euro)</i>			
		2011	2012
Residui attivi dell'esercizio	A	1.811	2.272
Accertamenti dell'esercizio	B	23.991	25.706
Indice A/B		0,08	0,09

Tabella n. 22- INCIDENZA RESIDUI PASSIVI			
<i>(in migliaia di euro)</i>			
		2011	2012
Residui passivi dell'esercizio	A	7.594	5.969
Impegni dell'esercizio	B	18.949	20.084
Indice A/B		0,40	0,30

In considerazione della suddetta flessione dei residui passivi, soprattutto di competenza, l'indice di accumulo - costituito dal rapporto tra il totale dei residui a chiusura dell'esercizio ed il totale degli impegni di competenza più i residui esistenti all'inizio dell'esercizio stesso - tende ad assottigliarsi:

⁵³ L'Agenzia ha provveduto ad eliminare le partite debitorie e creditorie non più dovute e realizzabili (riaccertamento dei residui) attraverso le deliberazioni del Direttore n. 1002 del 31 dicembre 2012 e n. 262 dell' 11 aprile 2013.

Tabella n. 23 - ACCUMULO RESIDUI PASSIVI

(in migliaia di euro)

		2011	2012
Totale residui al 31/12	A	14.317	13.405
Impegni competenza	B	18.949	20.084
Residui all'1/1	C	9.929	14.317
Indice A/(B+C)		0,50	0,39

Andamento inverso presentano, infine, gli indicatori della capacità di smaltimento dei residui attivi⁵⁴ e passivi⁵⁵, in quanto alla lieve riduzione dei primi, prossimi al livello ottimale di riferimento pari all'unità, si contrappongono gli altri che crescono attestandosi ad un valore prossimo alla metà dello stesso:

Tabella n. 24 - SMALTIMENTO RESIDUI ATTIVI

(in migliaia di euro)

		2011	2012
Residui riscossi	A	2.585	1.851
Minori residui attivi	B	2	0
Residui all'1/1	C	2.889	2.113
Maggiori residui attivi	D	0	0
Indice (A+B)/(C+D)		0,90	0,88

Tabella n. 25 - SMALTIMENTO RESIDUI PASSIVI

(in migliaia di euro)

		2011	2012
Residui pagati	A	2.606	2.856
Minori residui passivi	B	600	4.025
Residui all'1/1	C	9.929	14.317
Maggiori residui passivi	D	0	0
Indice (A+B)/(C+D)		0,32	0,48

Anche nell'esercizio in esame, si conferma, malgrado i timidi segnali di miglioramento, la necessità – compatibilmente con la pratica attuazione dei programmi di ricerca la cui approvazione spesso supera i limiti temporali legati alla predisposizione del bilancio di previsione - che l'Agenzia continui ad adottare tutte le iniziative idonee a limitare l'impatto dei rilevanti residui passivi⁵⁶ sulla gestione.

⁵⁴ Rapporto tra residui riscossi più minori accertamenti e residui attivi esistenti all'inizio dell'esercizio stesso più i maggiori accertamenti.

⁵⁵ Rapporto tra i residui pagati più i minori accertamenti ed residui passivi esistenti all'inizio dell'esercizio più i maggiori accertamenti.

⁵⁶ L'insorgenza dei residui passivi è legata alle modalità operative dell'Agenzia individuate dalla legge, mentre l'eliminazione è subordinata all'erogazione effettiva delle somme accantonate ed è connessa agli obblighi di rendicontazione dei finanziamenti assegnati e alla verifica dell'esito delle attività di ricerca di competenza del ministero finanziatore.

I suddetti fenomeni sono meglio evidenziati dai grafici seguenti:

GRAFICO n. 6 - ANDAMENTO DEI RESIDUI

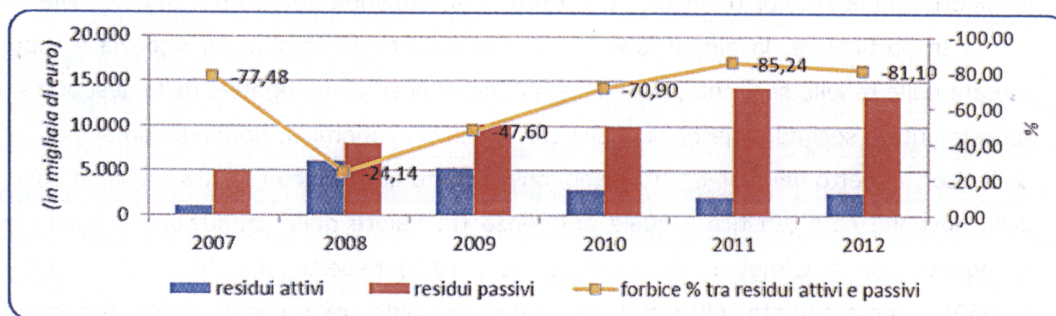
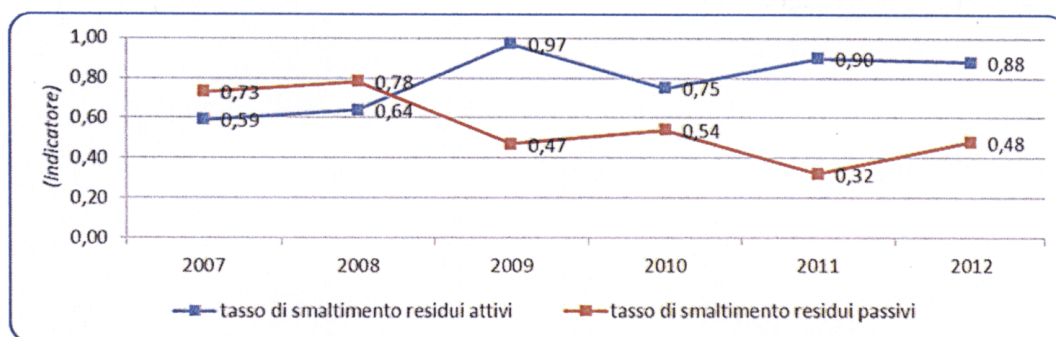


GRAFICO n. 7 - TASSO DI SMALTIMENTO DEI RESIDUI



8. Conto economico

Il conto economico e lo stato patrimoniale sono stati redatti secondo i principi introdotti con la IV direttiva CEE⁵⁷ e i criteri di valutazione definiti dal codice civile⁵⁸.

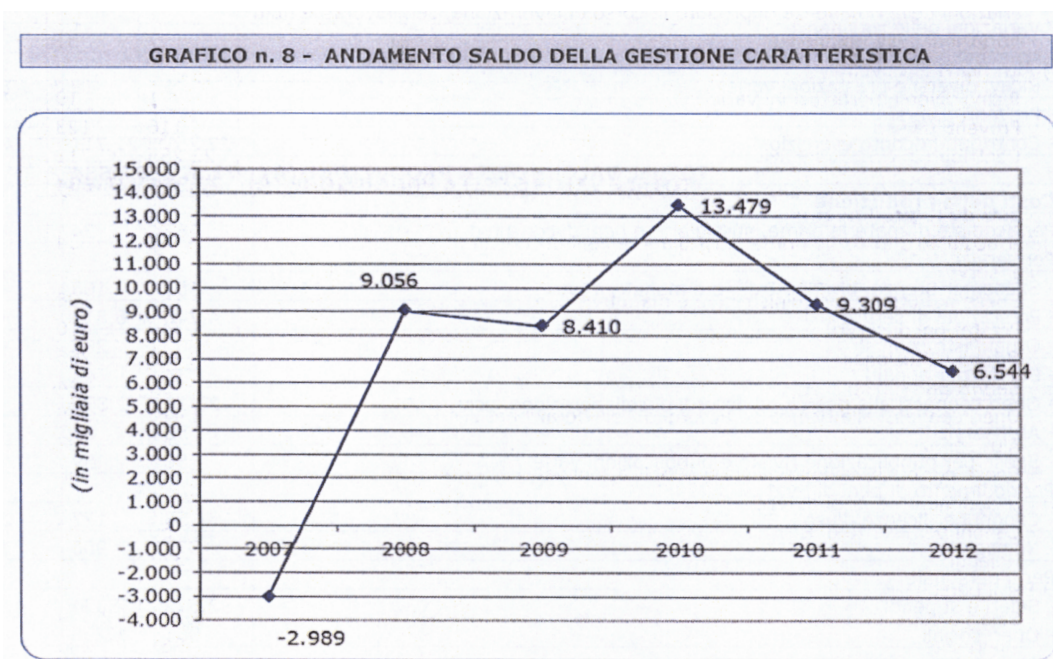
In particolare, la dimensione economica dell'attività svolta dall'Agenzia è rappresentata nella tabella seguente, dove le componenti positive e negative della gestione sono state imputate secondo il principio della competenza economica, dando luogo al c.d. "utile civilistico", al netto dei resi, sconti e abbuoni; il conto economico registra un saldo positivo della gestione caratteristica - quale differenza tra valore della produzione e costi corrispondenti, pari a €/mgl 6.544, in flessione (-30%) rispetto al dato del 2011 (€/mgl 13.069) - incrementata, oltre che dal lievissimo saldo tra proventi ed oneri finanziari, dall'apporto positivo delle partite straordinarie, sicché, considerate le imposte sul reddito, l'utile di esercizio si è attestato ad €/mgl 10.074, con una crescita del 3% rispetto all'esercizio precedente.

⁵⁷ I criteri di valutazione sono conformi alle disposizioni del codice civile. Il bilancio è stato redatto nel rispetto del principio della prudenza e nella prospettiva della continuità dell'attività.

⁵⁸ La gestione finanziaria e patrimoniale è disciplinata dal Regolamento approvato dal Ministro della sanità di concerto con il Ministro della funzione pubblica ed il Ministro del tesoro, del bilancio e della programmazione economica nel rispetto dei principi della contabilità economica delineati con la legge 3 aprile 1997, n. 94.

Tabella n. 26 - CONTO ECONOMICO			
<i>(in migliaia di euro)</i>			
	2011	2012	Var. %
A Valore della produzione			
1) Ricavi delle vendite e delle prestazioni			
- Ricavi per vendite interno	0	0	0
2) Variazioni delle rimanenze di prodotti in corso di lavorazione, semilavorati e finiti			
- Variazioni delle rimanenze	7	31	343
5) Altri ricavi e proventi			
- Ricavi diversi e prestazioni varie	1	19	1.800
- Proventi diversi	116	123	6
- Contributi in conto esercizio	22.255	22.711	2
TOTALE VALORE DELLA PRODUZIONE (A)	22.379	22.884	2
B Costi della produzione			
6) Per acquisto di materie prime, sussidiarie e beni di consumo	62	34	-45
7) Per servizi			
- Spese per utenze, amministrative e manutenzione	153	108	-29
- Prestazioni di servizi	4.740	6.810	44
- Organi istituzionali	302	266	-12
- Servizi per appalti	34	44	29
- Oneri connessi alla ricerca ed accordi di collaborazione, ecc.	2.414	2.378	-1
- Altri servizi	56	83	48
- Spese per pubblicazione rivista e pubblicazioni varie	56	59	5
8) Per godimento di beni di terzi			
- Canoni per licenze d'uso	56	177	216
- Noleggi	377	906	140
9) Per il personale			
- Salari e stipendi	2.522	2.334	-7
- Oneri sociali	961	1.295	35
- Altri costi	0	1	-
10) Ammortamenti e svalutazioni			
- Ammortamento immobilizzazioni immateriali	151	172	14
- Ammortamento immobilizzazioni materiali	319	336	5
11) Variazioni delle materie prime, sussidiarie, di consumo e merci			
- Variazioni delle rimanenze di materiale di consumo	0	31	-
14) Oneri diversi di gestione			
- Imposte comunali	21	0	-100
- Imu	0	52	-
- Oneri diversi	845	1.254	48
TOTALE COSTI DELLA PRODUZIONE (B)	13.069	16.340	25
Differenza tra valori e costi della produzione (A-B)	9.310	6.544	-30
C PROVENTI E ONERI FINANZIARI	3	3	0
D RETTIFICHE di VALORE E di ATTIVITÀ FINANZIARIE	0	0	
E PROVENTI ED ONERI STRAORDINARI			
- Plusvalenze da alienazioni	0	0	
- Altri proventi straordinari	511	3.683	
- Altri oneri straordinari	-5	-140	2.700
TOTALE PARTITE STRAORDINARIE (E)	506	3.543	600
Arrotondamenti	0	0	
Risultato prima delle imposte (A-B+/-C+/-D+/-E)	9.819	10.090	3
Imposte sul reddito dell'esercizio	16	16	0
UTILE/PERDITA (-) di ESERCIZIO	9.803	10.074	3

Con riferimento agli ultimi sei esercizi l'andamento dei saldi della gestione caratteristica è riprodotto nel grafico che segue, nel quale è nettamente evidenziata, dopo un primo periodo negativo, l'inversione di tendenza registrata a partire dal 2008, ancorché con valori in decrescita nell'ultimo biennio:



Dall'analisi dei dati contabili si evidenzia che l'Agenzia ha coperto i costi gestionali in minima parte attraverso il flusso dei ricavi e proventi diversi - attribuibili, in gran parte, ai rimborsi per il personale comandato (€/mgl 115) - e quasi integralmente con i contributi in conto esercizio, costituiti principalmente da:

- €/mgl 3.572 relativi al contributo ordinario di funzionamento erogato dal Ministero della salute;
- €/mgl 3.439 a titolo di contributi per la ricerca da parte dello stesso Ministero;
- €/mgl 15.044 provenienti dai soggetti che hanno chiesto di essere accreditati per lo svolgimento di attività di formazione continua (ECM);
- €/mgl 176 quali contributi da enti vari per la ricerca;
- €/mgl 478 per contributi vari (5 per mille e accordi di collaborazione).

In merito ai costi della produzione si rinvia a quanto ha formato oggetto di analisi nei precedenti paragrafi⁵⁹, evidenziando, peraltro, che i più significativi, sono costituiti da quelli per il personale (passati da €/mgl 3.483 nel 2011 ad €/mgl 3.630 nel 2012)⁶⁰, per prestazioni di servizi (€/mgl 7.755 nel 2011 ed €/mgl 9.748 nel 2012)⁶¹. In netta crescita (€/mgl 866 nel 2011 ad €/mgl 1.306 a fine 2012) gli oneri diversi di gestione⁶².

Andamento disomogeneo presentano, in particolare, le altre voci, inferiori per consistenza, quali gli oneri per gli organi istituzionali (€/mgl 266) – in cui sono compresi le spese di missione del Direttore dell’Agenzia, del C.d.A. nonché il compenso spettante all’Organismo Indipendente di Valutazione (OIV) –, gli oneri per utenze, servizi amministrativi e manutenzione, le pubblicazioni, i canoni per licenze d’uso e gli affitti passivi, gli acquisti di materie prime, nonché gli ammortamenti e le svalutazioni.

Il modesto saldo positivo delle componenti finanziarie resta invariato rispetto al precedente esercizio, mentre cresce notevolmente (+600%) quello delle partite straordinarie per effetto delle sopravvenienze attive realizzate nell’esercizio, che attengono prevalentemente alla rideterminazione dei residui passivi⁶³.

Si segnala⁶⁴, infine, che anche nel 2012 l’Agenzia non ha provveduto ad inserire - secondo la prassi consolidata (principio contabile n.12 dell’Organismo Italiano di Contabilità - Oic) - l’Irap nella voce imposte dell’esercizio ricomprendendola, invece, tra gli oneri diversi di gestione; si richiama, l’opportunità che l’Agenzia rispetti in futuro l’esatta imputazione in bilancio della suddetta voce di imposta.

⁵⁹ In particolare, paragrafi: 2. Organi dell’Ente; 3.2 – Costo del lavoro; 4. - Collaborazioni esterne, consulenze ed incarichi; 6.5 – Analisi delle entrate e delle spese.

⁶⁰ Detti oneri, cresciuti del 4% nel 2012, comprendono: gli stipendi, il trattamento accessorio e le retribuzioni per lavoro straordinario del personale di ruolo, dirigente e comandato; gli accantonamenti destinati al Fondo trattamento accessorio del personale dirigente e non dirigente ed al Fondo per il finanziamento delle fasce retributive; gli oneri previdenziali; i buoni pasto, gli assegni familiari, i trattamenti di turno e disagio, gli oneri previdenziali ed i trattamenti di missione.

⁶¹ Nel 2012 i costi per prestazioni di servizi sono nel complesso aumentati (+26%) principalmente per effetto della maggiore consistenza (da €/mgl 4.740 ad €/mgl 6.810 a fine 2012) della generica voce “prestazioni di servizi” - che comprende gli oneri connessi a: collaborazioni Co.Co.Co. a progetto, consulenze professionali e collaborazioni varie, viaggi e missioni collaboratori, consulenza sviluppo e manutenzione software, servizi vari (iscrizioni a convegni e conferenze per la Ricerca e organizzazione meeting di ricerca) – seguita dagli “oneri connessi alla ricerca ed agli accordi di collaborazione” (da €/mgl 2.414 ad €/mgl 2.378 a fine 2012) che, dal conto consuntivo 2010, accoglie i contributi alle Unità operative sui progetti di ricerca, i contratti e convenzioni passive, i costi riguardanti la ricerca corrente e finalizzata e altre spese connesse all’ECM.

⁶² Negli oneri diversi di gestione del 2012 sono compresi, oltre ai costi di varia natura (€/mgl 553), il contributo al bilancio dello Stato (€/mgl 50), l’Imu (€/mgl 52) e l’Irap (€/mgl 575).

⁶³ Gli altri oneri straordinari sono attribuibili, in gran parte (€/mgl 108), alla restituzione al Ministero della Salute di finanziamenti non utilizzati per progetti di ricerca.

9. Stato patrimoniale

L'Agenzia applica, come si è già detto, i principi contabili di cui alla legge n. 94 del 1997 sin dal 2001, sicché lo stato patrimoniale è redatto secondo lo schema previsto dall'articolo 2424 del codice civile, per quanto applicabile.

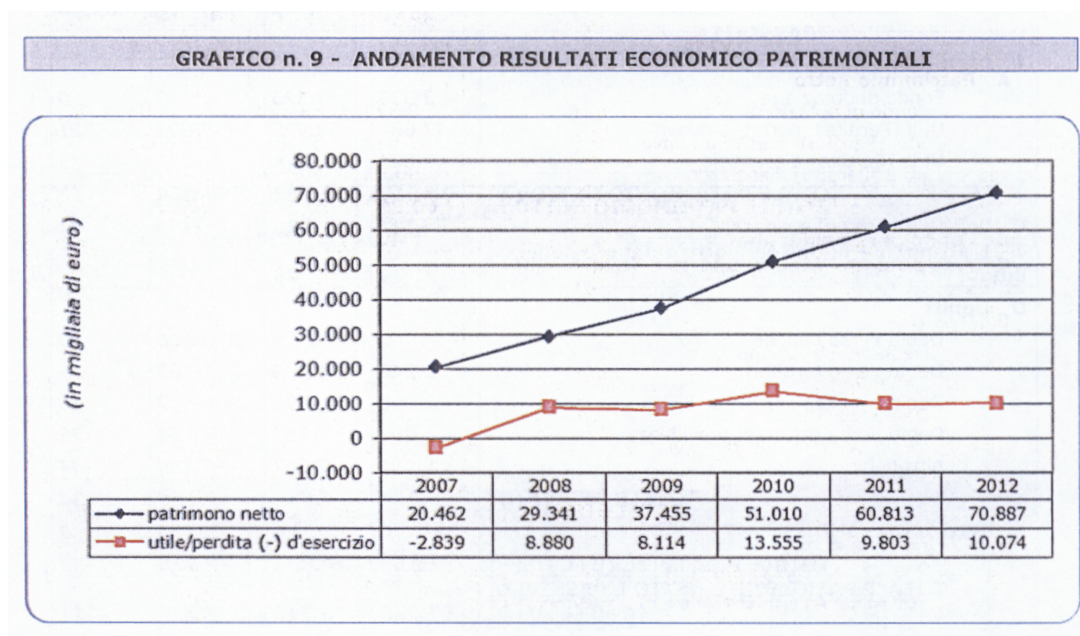
Tabella n. 27 - STATO PATRIMONIALE				
<i>(in migliaia di euro)</i>				
ATTIVITÀ	2011	2012	Var. Ass.	Var. %
A Crediti verso soci per versamenti ancora dovuti (A)	0	0	0	0
B Immobilizzazioni				
<i>Immobilizzazioni immateriali</i>				
Concessioni, licenze, marchi e diritti simili	389	337	-52	-13
Costi di impianto e di ampliamento				-
<i>Immobilizzazioni materiali</i>				
Terreni e fabbricati	6.612	6.359	-253	-4
Impianti e macchinari	5	4	-1	-
Attrezzature industriali e commerciali	231	199	-32	-14
Altri beni	1	0	-1	-
<i>Immobilizzazioni finanziarie</i>	0	0	0	-
TOTALE IMMOBILIZZAZIONI (B)	7.238	6.899	-339	-5
C Attivo circolante				
<i>Rimanenze</i>				
Materie prime, sussidiarie e di consumo	31	31	0	0
<i>Crediti</i>				
Verso clienti	87	86	-1	-1
Verso altri	236	168	-68	-29
<i>Attività finanziarie che non costituiscono immobilizzazioni</i>	0	0	0	-
<i>Disponibilità liquide</i>				
Depositi bancari	60.296	68.441	8.145	14
Assegni	0	0	0	-
Denaro e valori in cassa	0	0	0	-
TOTALE ATTIVO CIRCOLANTE (C)	60.650	68.726	8.076	13
D Ratei e risconti				
Ratei attivi	2	3	1	50
Risconti attivi	83	91	8	10
TOTALE RATEI E RISCONTI (D)	85	94	9	11
TOTALE ATTIVITÀ (A+B+C+D)	67.973	75.719	7.746	11

Tabella n. 28 - STATO PATRIMONIALE				
<i>(in migliaia di euro)</i>				
	2011	2012	Var. Ass.	Var. %
PASSIVITÀ				
A Patrimonio netto				
Fondo di dotazione	3.323	3.323	0	0
Utili (Perdite) portati a nuovo	47.687	57.490	9.803	21
Utile (Perdita) d'esercizio	9.803	10.074	271	3
TOTALE PATRIMONIO NETTO (A)	60.813	70.887	10.074	17
B Fondo per rischi e oneri	407	239	-168	-41
C Trattamento di fine rapporto di lavoro subordinato	79	79	0	0
D Debiti				
Debiti verso banche	0	0	0	0
Debiti verso fornitori	1.246	1.309	63	5
Debiti tributari	68	75	7	10
Debiti verso istituti di previdenza	209	263	54	26
Altri debiti	5.151	2.867	-2.284	-44
TOTALE DEBITI (D)	6.674	4.514	-2.160	-32
E Ratei e risconti	0	0	0	0
TOTALE PASSIVITÀ (B+C+D+E)	7.160	4.832	-2.328	-33
TOTALE PATRIMONIO NETTO E PASSIVITÀ (A+B+C+D+E)	67.973	75.719	7.746	11

La situazione esposta nei prospetti che precedono indica la consistenza degli elementi patrimoniali in comparazione con l'esercizio precedente, nonché le variazioni intervenute nelle poste attive e passive per effetto della gestione, che si è chiusa con un incremento dell'11% dell'attivo patrimoniale e con una flessione (-33%) delle passività, considerati i proventi e oneri connessi all'attività ECM.

Invariato il fondo di dotazione a decorrere dal 1999, gli utili degli esercizi precedenti, costituiti da €/mgl 57.490, e l'utile d'esercizio accertato nel conto economico 2012, pari ad €/mgl 10.074, hanno determinato il progressivo aumento del patrimonio netto dell'Agenzia, passato da €/mgl 60.813 ad €/mgl 70.887 (+17%).

Il grafico che segue illustra l'andamento dell'utile di esercizio e del patrimonio netto negli ultimi sei esercizi:



Oltre alle immobilizzazioni materiali (iscritte in bilancio al costo di acquisto, compresi gli oneri accessori di diretta imputazione) - tra le quali si annovera la sede dell'Ente - e alle immateriali (licenze e prodotti software), in diminuzione sia per la cessione di alcuni cespiti obsoleti sia per gli ammortamenti operati, si registra all'interno delle poste dell'attivo circolante la stabile consistenza dei crediti verso clienti per fatture da emettere.

Le disponibilità liquide (depositi bancari e, dal 2010, postali⁶⁵), nettamente influenzate dagli accrediti connessi all'attività ECM, da €/mgl 60.296 del 2011 a fine 2012 raggiungono la consistenza di €/mgl 68.441 con un incremento del 14%.

Tra i crediti verso altri, ammontanti complessivamente ad €/mgl 168 (-29%), si segnalano le quote accantonate presso la società assicuratrice⁶⁶ per l'erogazione del TFR ai dipendenti fino al 2006, giacché dal maggio 2007 l'Agenzia, come per legge, ha individuato l'INPDAP quale Ente previdenziale competente a gestire il TFR.

⁶⁵ Pari ad €/mgl 1.459 (€/mgl 1.630 nel 2011) dedicati agli accrediti del Programma di Educazione Continua in medicina. Non sono considerati nella consistenza di cassa della situazione amministrativa.

⁶⁶ L'importo che la società assicuratrice rimborserà quando l'Agenzia completerà il passaggio al nuovo Ente previdenziale è di €/mgl 77 (al 31/12/2012).

Nelle passività, oltre al patrimonio netto di cui si è già detto, sono esposti:

- il fondo per rischi ed oneri, passato da €/mgl 407 nel 2011 ad €/mgl 239 per effetto degli utilizzi dell'esercizio, costituito dagli accantonamenti destinati a fronteggiare il trattamento accessorio del personale dirigente, il finanziamento delle fasce e delle posizioni retributive del personale non dirigente e i rinnovi contrattuali;
- il trattamento di fine rapporto dei dipendenti, costituito dal fondo - immutato rispetto all'esercizio precedente - che rappresenta il debito residuo maturato verso i dipendenti - dopo l'utilizzo di €/mgl 106 avvenuto durante il 2009 per liquidare il personale cui competevano le somme accantonate negli esercizi precedenti - e che, dal 2008, non accoglie accantonamenti, in quanto, come già detto, sarà l'INPDAP a gestire direttamente l'erogazione di tale trattamento;
- i debiti verso i fornitori, aumentati del 5% nel 2012, riferiti a fatture da liquidare nell'esercizio successivo;
- i debiti tributari attinenti a ritenute d'acconto effettuate nel corso dell'esercizio e a debiti d'imposta;
- i debiti verso istituti di previdenza che interessano l'INPS, l'INAIL e l'ONAOISI;
- altri debiti, nei quali confluiscono gli acquisti di beni e servizi la cui competenza economica si riferisce all'esercizio in esame per il quale, però, al 31 dicembre non sono state ricevute le relative fatture (€/mgl 2.362) nonché i debiti sia verso il personale dipendente (€/mgl 394) per indennità, straordinario e trattamento accessorio sia verso i consulenti e collaboratori dell'Agenzia le cui spettanze saranno saldate nell'esercizio successivo (€/mgl 111).

10. Situazione amministrativa

I dati relativi alla situazione amministrativa di seguito rappresentati testimoniano avanzi di amministrazione in progressiva crescita:

Tabella n. 29 - SITUAZIONE AMMINISTRATIVA			
<i>(in migliaia di euro)</i>			
	2011	2012	
Consistenza di cassa all'1/1	47.864	58.669	
- Riscossioni			
in c/ competenza	22.180	23.433	
in c/ residui	2.585	1.851	
Totale parziale	24.765	25.284	
- Pagamenti			
in c/ competenza	11.354	14.114	
in c/ residui	2.606	2.856	
Totale parziale	13.960	16.970	
Consistenza di cassa al 31/12	58.669	66.983	
variazione %	23	14	
- Residui attivi			
esercizi precedenti	302	262	
dell'esercizio	1.811	2.272	
totale residui attivi	2.113	2.534	
variazione %	-27	20	
- Residui passivi			
esercizi precedenti	6.723	7.436	
dell'esercizio	7.594	5.969	
totale residui passivi	14.317	13.405	
variazione %	44	-6	
Avanzo di amministrazione	46.465	56.112	
variazione %	14	21	
Somma indisponibile	784	784	
Avanzo di amministrazione disponibile	45.681	55.328	

Stesso andamento ha registrato la disponibilità di cassa⁶⁷ alla chiusura di ciascun esercizio (da €/mgl 58.669 nel 2011 ad €/mgl 66.983 =+14%), che denota, pertanto, un indice di elevata liquidità.

Dalla relazione del Collegio dei Revisori risulta che il suddetto saldo finale diverge (per €/mgl 611) da quello comunicato dalla Banca d'Italia per mandati ineseguiti e reversali da regolarizzare da parte dell'istituto bancario⁶⁸.

⁶⁷ Si segnala la mancata coincidenza tra la consistenza finale di cassa della situazione amministrativa e la disponibilità liquida alla stessa data riportata nell'attivo circolante dello stato patrimoniale, in quanto quest'ultimo considera anche la giacenza sul c/c postale.

⁶⁸ Il dato relativo alla consistenza di cassa al 31/12/2012 è pari ad € 66.982.556,45 e non coincide con

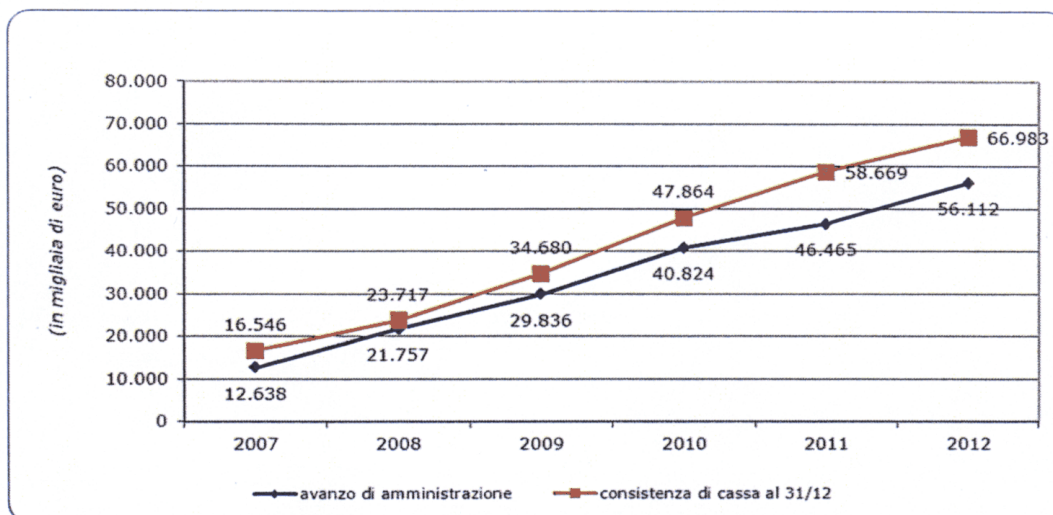
Rinviando a quanto già sottolineato nel paragrafo 7, si segnala in sintesi che la gestione dei residui presenta andamento opposto rispetto al 2011; infatti, l'incremento (+20%) degli attivi è accompagnato dalla lieve flessione (-6%) dei passivi.

Risulta, pertanto, evidente come la situazione amministrativa, in presenza di costanti saldi negativi provenienti dalla gestione dei residui (€/mgl 12.204 nel 2011 ed €/mgl 10.871), sia essenzialmente influenzata dalla notevole consistenza di cassa a fine di ogni esercizio, determinata dalla sfasatura temporale tra finanziamenti ricevuti ed investimenti programmati ed, in particolare, dalla gestione dei flussi finanziari dai proventi e dalle spese relativi all'attività di gestione del Sistema nazionale ECM.

Dell'avanzo di amministrazione 2012 la quota disponibile risulta essere di €/mgl 55.328 (circa il 99%), giacché l'Agenzia ha vincolato⁶⁹ in ogni esercizio l'importo di €/mgl 784 quale differenziale derivante dall'applicazione della percentuale complessiva delle maggiori aliquote contributive INPDAP, a seguito dell'individuazione di quest'ultimo quale Ente previdenziale di competenza.

L'evoluzione dell'avanzo di amministrazione nel periodo 2007-2012, riportata nel grafico che segue, è caratterizzata da una fase fortemente ascendente.

GRAFICO n. 10 - ANDAMENTO RISULTATO DI AMMINISTRAZIONE E CONSISTENZA DI CASSA AL 31/12



quello comunicato dalla Banca d'Italia (€ 67.593.871,75) per € 611.315,30. La differenza è spiegata per € 640.617,52 relativi a mandati ineseguiti dall'Istituto cassiere, per € 34.297,45 per reversali ineseguite dall'Istituto cassiere, per € 2.974,35 relativi a pagamenti in Banca d'Italia da regolarizzare con l'emissione dei relativi titoli, per € 7.969,58 relativi ad entrate contabilizzate in Banca d'Italia e da regolarizzare mediante l'emissione di reversali di incasso.

⁶⁹ Delibera del C.d.A. n. 32 del 15/11/2007.

Alla luce di detti risultati si prospetta la necessità che l’Agenzia si adoperi per assicurare un celere smaltimento dei residui, in particolare passivi, come già evidenziato nelle precedenti relazioni.

11. Considerazioni finali

Anche nel 2012 le risultanze contabili dell'Agenzia risultano fortemente condizionate - €/mgl 15.044 a fronte di €/mgl 14.492 nel 2011 (+4%) - dalle entrate relative all'attività di gestione del Sistema nazionale di Educazione Continua in Medicina, seguite dai lievemente aumentati trasferimenti correnti da parte dello Stato, passati da €/mgl 7.335 ad €/mgl 7.592 (+3%).

Si è, invece, complessivamente ridotta (-53%) sia la partecipazione degli enti e privati al cofinanziamento dei progetti di ricerca finalizzata e dei programmi speciali nazionali ed europei sia l'apporto delle altre entrate (-37%), mentre risultano notevolmente accresciuti gli introiti da parte delle regioni per accordi di collaborazione, pari ad €/mgl 491 (€/mgl 30 nel 2011).

In relazione alla dinamica retributiva dei compensi corrisposti al personale in servizio nel 2012, la Corte segnala la necessità di ricondurre tale politica verso andamenti più coerenti con il generale orientamento teso a contenere tali oneri nelle pubbliche amministrazioni.

Per le collaborazioni concernenti l'attività di ECM l'Agenzia ha impegnato €/mgl 1.014 (a fronte di €/mgl 268 nel 2011), con netto incremento determinato dall'avvenuto definitivo passaggio dell'intero sistema dal Ministero della Salute all'Agenzia.

Gli incarichi temporanei di collaborazione finalizzati all'attuazione di ricerche, sperimentazioni o per altri programmi speciali hanno comportato una spesa di €/mgl 3.700 (€/mgl 2.267 nel 2011), mentre per incarichi di collaborazione finanziati con entrate proprie l'Agenzia ha impegnato €/mgl 2.241 (€/mgl 1.391 nel 2011).

In considerazione della più evidente crescita delle entrate complessive (+7%) rispetto alle corrispondenti spese (+6%), l'esercizio in esame si chiude con un avanzo finanziario di competenza pari a €/mgl 5.662 ed un incremento di €/mgl 580 (+12%) rispetto al 2011.

In particolare:

- il minor (-30%) saldo positivo della gestione caratteristica - dovuto alla più consistente crescita dei costi rispetto al valore della produzione - è ampiamente compensato, fermi i proventi finanziari, dal maggiore saldo delle componenti straordinarie, dovuto prevalentemente alla rideterminazione dei residui passivi;

- a fine 2012, l'utile d'esercizio raggiunge l'importo di €/mgl 10.074 con un incremento del 3%;
- il patrimonio netto, per effetto del positivo risultato economico e della stabilità del fondo di dotazione, si attesta ad euro €/mgl 70.887, superiore del 17% rispetto al 2011;
- discreta la crescita (+14%) del fondo di cassa che, al termine del 2012, presenta la consistenza di €/mgl 66.983, mentre la gestione dei residui continua a presentare marcata preminenza dei passivi rispetto agli attivi, in ragione anche della durata pluriennale di taluni programmi di attività;
- l'avanzo di amministrazione, infine, riporta nel 2012 (€/mgl 56.112), un incremento del 21%.

Gli accertamenti e gli impegni continuano ad evidenziare notevoli scostamenti rispetto alle previsioni di bilancio (rispettivamente pari al 49% e al 74%) ed inducono a ribadire la necessità di una più attenta ponderazione delle esigenze dell'Ente in occasione della stesura del documento previsionale, specie in materia di spese, al fine di assicurarne la reale pianificazione e l'attendibilità, nonché lo svolgimento delle attività assegnate all'Agenzia ed, in particolare, di quelle connesse alla ricerca e alla sperimentazione.

Anche nell'esercizio in esame, si conferma, malgrado segnali di miglioramento, la necessità - compatibilmente con la pratica attuazione dei programmi di ricerca la cui approvazione spesso supera i limiti temporali legati alla predisposizione del bilancio di previsione - che l'Agenzia continui ad adottare tutte le iniziative idonee a ridurre la consistenza dei residui passivi sulla gestione.

A handwritten signature in black ink, appearing to read "Deady Puz", written in a cursive style.

AGENZIA NAZIONALE PER I SERVIZI SANITARI REGIONALI
(AGENAS)

BILANCIO D'ESERCIZIO 2012

PAGINA BIANCA

RELAZIONE E CONTO CONSUNTIVO

PAGINA BIANCA


Relazione al Conto consuntivo 2012

Attività dell'Agenzia


L'Agenzia nel corso del 2012 ha proseguito le attività istituzionali in ottemperanza agli indirizzi espressi dalla Conferenza Unificata nella seduta del 19 giugno 2003, così come in seguito integrati dagli indirizzi espressi nella seduta del 20 settembre 2007.

Nel corso dell'anno 2012 sono state avviate nuove attività di cui si riassumono i contenuti:

- a) avvio delle attività relative alla convenzione stipulata con il Ministero della Salute – Dipartimento della Programmazione e dell'ordinamento del Servizio Sanitario Nazionale - Direzione generale della Programmazione Sanitaria relativamente *“alle attività di supporto tecnico scientifico, amministrativo e logistico al Nucleo di Valutazione e verifica degli investimenti pubblici” (Nucleo di Valutazione)*;
- b) avvio del quinto Accordo di collaborazione con il Ministero della Salute - Direzione Generale dei Dispositivi Medici, del Servizio Farmaceutico e della Sicurezza delle cure per la prosecuzione delle attività di *“Health Technology Assessment” (HTA 5)*;



- c) avvio del Programma di Ricerca Finalizzata relativo all'anno 2009 con il Ministero della Salute – Dipartimento dell'Innovazione – Direzione Generale della Ricerca Scientifica e Tecnologica, *“Methods for investments/disinvestments and distribution of health technologies in Italian Regions - MIDDIR”*;
- d) avvio del programma di ricerca sanitaria finalizzata 2009 – Bando Giovani Ricercatori dal titolo *“Study of radiobiological and radiotherapeutic effects of a novel laser driven electron accelerator”*;
- e) avvio delle attività di Ricerca Corrente 2011, in virtù dell'assegnazione di fondi da parte del Ministero della Salute per il Programma di ricerca presentato dall'Agenzia e costituito dai seguenti tre progetti:
1. *“Elaborazione Linee guida e criteri per la strutturazione e il dimensionamento degli ospedali”*;
 2. *“Elaborazione di linee guida in ambito clinico-organizzativo”*;
 3. *“Definizione di modelli e strumenti per la valutazione delle attività e delle decisioni nei sistemi sanitari”*;
- f) avvio delle attività relative al Programma CCM 2011 derivanti dall'approvazione del programma di ricerca presentato dall'Agenzia e costituito dai seguenti tre progetti esecutivi:
1. *“PNE fase 3 valutazione degli esiti per la riduzione delle disuguaglianze di accesso a servizi di provata efficacia in popolazioni deboli”*;
 2. *“Monitoraggio delle attività di terapia intensiva neonatale e della qualità dell'assistenza per i neonati pretermine: il progetto network neonatale italiano”*;
 3. *“Ricerca di buone pratiche nella metodologia di pianificazione dei fabbisogni delle professioni sanitarie”*;
- g) avvio del quarto Accordo di collaborazione con il Ministero della Salute volto all'attuazione di specifiche attività in ambito SIVeAS (Sistema Nazionale di Verifica e controllo sull'assistenza sanitaria);




h) avvio delle attività relative al Programma CCM 2012 derivanti dall'approvazione del programma di ricerca presentato dall' Agenzia e costituito dai seguenti due progetti esecutivi:


1. *“Studio delle prospettive di sviluppo dei servizi di riabilitazione diretti a soddisfare la domanda di salute di autonomia funzionale dei soggetti disabili con particolare riferimento alla sostenibilità delle politiche sanitarie centrali e regionali nel settore e alla integrazione tra sociale e sanitario”*;
 2. *“La presa in carico delle persone con mielolesione nelle regioni italiane: implementazione dei percorsi di cura integrati ospedali territorio e degli strumenti di gestione”*;
- i) avvio dell' Accordo di collaborazione con il Ministero della Salute – Dipartimento della prevenzione e comunicazione – Direzione Generale della Comunicazione e relazioni istituzionali, per la “realizzazione di una ricerca-indagine volta ad acquisire dati, elementi e informazioni sulla qualità percepita dai cittadini sui servizi erogati dal Servizio Sanitario Nazionale”;

E' stata, inoltre, assicurata la prosecuzione delle attività già in essere di cui si riassumono i contenuti:


- a. prosecuzione dell' Accordo di collaborazione con il Ministero della Salute – Dip. della Qualità – Direzione Generale della Programmazione Sanitaria, livelli di assistenza e principi etici di sistema per il Programma Mattoni del SSN *“Progetto Matrice: Integrazione dei contenuti informativi per la gestione sul territorio di pazienti con patologie complesse o con patologie croniche”*;
- b. prosecuzione dell' Accordo di collaborazione con il Ministero della Salute – Dip. della Qualità – Direzione Generale della Programmazione Sanitaria, livelli di assistenza e principi etici di sistema per il Programma Mattoni del SSN *“Progetto di un nuovo sistema di misurazione e valorizzazione dei prodotti delle strutture ospedaliere”*;



- c. prosecuzione - nel quadro delle previsioni contenute nell'articolo 1, comma 180 della legge 311/2004 e dell'Accordo Stato-Regioni del 23 marzo 2005 - delle attività finalizzate allo svolgimento di compiti di supporto tecnico nei confronti delle Regioni che devono attuare interventi di riorganizzazione e riqualificazione dei propri servizi per conseguire l'equilibrio economico-finanziario e, nell'ambito delle predette competenze, si è proseguito con il terzo Accordo di collaborazione con il Ministero della Salute volto all'attuazione di specifiche attività in ambito SIVeAS (Sistema Nazionale di Verifica e controllo sull'assistenza sanitaria);
- d. prosecuzione del programma di ricerca sanitaria finalizzata 2008 - Bando Giovani Ricercatori dal titolo "An innovative surveillance system for obesity and lifestyle in adolescents applied to the public health service";
- e. prosecuzione della convenzione con il Ministero della Salute per l'attuazione, la gestione ed il controllo di attività del Programma operativo Nazionale "Governance e Assistenza Tecnica" - POAT SALUTE;
- f. prosecuzione dell'attività di supporto operativo ai tavoli di lavoro interistituzionali, con particolare riferimento alla verifica dell'erogazione dei livelli essenziali di assistenza secondo criteri di efficienza ed appropriatezza, ed alle attività finalizzate a realizzare un miglior controllo degli andamenti della spesa;
- g. prosecuzione delle attività del Programma CCM 2009 derivanti dall'approvazione, in data 2 dicembre 2009, del programma di ricerca presentato dall'Agenzia e costituito dai seguenti due progetti esecutivi:
1. "La salute della popolazione immigrata il monitoraggio da parte dei Sistemi Sanitari Regionali";
 2. "Valutazione della performance: programma di Valutazione delle decisioni e delle attività delle strutture sanitarie";
- h. prosecuzione delle attività del Programma CCM 2010 derivanti dall'approvazione, in data 8 luglio 2010, del programma di ricerca presentato dall'Agenzia, Progetto esecutivo:
- "Programma Nazionale Esiti (PNE-2): valutazione degli esiti, dell'assistenza ai tumori e delle cure primarie a patologie croniche";

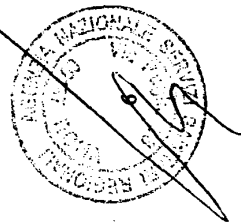


- i. prosecuzione dei seguenti Accordi e Convenzioni con il Ministero della Salute – Dip. della Qualità – Direzione Generale della Programmazione Sanitaria, dei livelli di assistenza e dei principi etici per la realizzazione delle seguenti attività:
1. *attività di empowerment volte all'attuazione di una "Campagna informativa sul corretto uso del 118 e dei servizi di Emergenza-Urgenza";*
 2. *attività di empowerment volte all'attuazione del "Programma informativo sulla terapia del dolore per il paziente adulto e pediatrico come prosecuzione del progetto Ospedale senza dolore";*
- j. prosecuzione dell'Accordo di collaborazione con il Ministero della Salute – Dip. della Qualità – Direzione Generale della Programmazione Sanitaria, dei livelli di assistenza e dei principi etici di sistema per il Programma concernente *"Il monitoraggio dei Progetti Regionali Attuativi degli obiettivi prioritari del PSN"*;
- Si sono inoltre conclusi i seguenti Progetti e Accordi con il Ministero della Salute:
- a. secondo Accordo di collaborazione con il Ministero della Salute volto all'attuazione di specifiche attività in ambito SiVeAS (Sistema Nazionale di Verifica e controllo sull'assistenza sanitaria)
 - b. Programma CCM 2010 *"Valutazione del costo-efficacia di un programma di screening audiologico neonatale universale nazionale"*;
 - c. *Accordo di collaborazione con il Ministero della Salute – Dip. della Qualità – Direzione Generale della Programmazione Sanitaria, dei livelli di assistenza e dei principi etici di sistema per il "Monitoraggio della implementazione a livello aziendale delle raccomandazioni sulla prevenzione degli eventi sentinella"*
 - d. Programma di Ricerca corrente 2010 in virtù dell'assegnazione di fondi da parte del Ministero della Salute per il programma di ricerca presentato dall'Agenzia e costituito dai seguenti due progetti:
 1. *"Sperimentazione e trasferimento di modelli di empowerment organizzativo per la valutazione ed il miglioramento della qualità dei servizi sanitari"*;
 2. *"I processi di trasformazione dei sistemi socio-sanitari nelle regioni italiane"*;



Per quanto attiene all'avvio di progetti e alle collaborazioni attive avviati su richiesta di soggetti istituzionali diversi dal Ministero della Salute si segnala:

- a. l'avvio di una collaborazione con la Regione Basilicata per la seguente attività *"Affiancamento delle strutture dipartimentali"*;
- b. l'avvio della collaborazione con la Regione Piemonte – Azienda Sanitaria Locale Cuneo 1 per il *"Supporto tecnico scientifico di studio e approfondimento del rapporto costo-beneficio derivante dalla costruzione del nuovo ospedale di Fossano"*;
- c. l'avvio di una collaborazione con l'Azienda Ospedaliero Universitaria Ospedali Riuniti (AO/US) di Trieste per l'organizzazione di un evento dal tema: *"Aziende Ospedaliero-Universitarie: studio di benchmarking per misurare l'efficacia e promuovere processi di cambiamento"*;
- d. l'avvio di due collaborazioni con la Sapienza Università di Roma – Dipartimento di Sanità Pubblica e Malattie Infettive, relative al Programma di attività CCM 2011:
 1. *"L'impatto economico dei test genetici sul Servizio Sanitario Nazionale (SSN): valutazione dei progressi diagnostico-assistenziali, stime di costi-efficacia e costi-utilità e analisi delle politiche sanitarie a livello europeo"*;
 2. *"Analisi ragionata dei piani regionali della prevenzione (PNP) previsti dal Piano Nazionale della Prevenzione 2010-2012 (PNP): elaborazione di una griglia di analisi evidence-based, esame specifico dei singoli PRP e delle diverse attività progettuali, indicazioni operative ai fini di future riprogrammazioni"*;
- e. l'avvio di una collaborazione con l'Università degli Studi di Torino – Dipartimento di Scienze Cliniche e Biologiche, relativo al Programma di attività CCM 2011 Progetto *"Analisi delle raccolte dati esistenti ed ingegnerizzazione/reingegnerizzazione dei flussi dei dati di interesse sanitario nazionale"*;



- f. l'avvio di una collaborazione con l'Istituto Superiore di Sanità, destinataria istituzionale Capofila, relativo al Programma di attività CCM 2011 Progetto "Indagine conoscitiva sulle strutture deputate all'erogazione dei servizi di prevenzione in Italia";
- g. l'avvio di una collaborazione con la Società Regionale per la Sanità S.p.a. della Regione Campania (SO.RE.SA.) per il "supporto tecnico relativo alla valutazione delle tecnologie sanitarie, del fabbisogno regionale dei servizi per la salute e delle relative risorse";
- h. l'avvio di una collaborazione con l'Assessorato della Salute della Regione Siciliana – Dipartimento Regionale Pianificazione Strategica relativamente ad un Accordo di collaborazione gestionale per il supporto all'Assessorato della Salute;
- i. l'avvio di una collaborazione con la Regione Liguria in materia di "valutazione economica, nonché di programmazione e organizzazione dei servizi sanitari";
- j. l'avvio di una collaborazione con la Regione Siciliana e in particolare con 4 Aziende: Azienda Ospedaliero-Universitaria "Policlinico – Vittorio Emanuele", Ospedale Cannizzaro Azienda Ospedaliera per l'emergenza, Azienda Ospedaliera di Rilevanza Nazionale di Alta Specializzazione Garibaldi e l'Azienda Sanitaria Provinciale – ASP entrambe di Catania, in materia di "supporto di integrazione interdipartimentale";
- k. la prosecuzione del Progetto Strategico con l'Istituto Superiore di Sanità – riguardante "Problematiche connesse alle esposizioni da radiazioni ionizzanti di operatori e pazienti in Radiologia interventistica";
- l. la prosecuzione delle collaborazioni con la Regione Basilicata per le seguenti attività:
1. "Definizione delle procedure di accreditamento delle prestazioni residenziali e semiresidenziali e introduzione di un sistema di valutazione multidimensionale di classificazione del paziente";
 2. "Affiancamento delle strutture dipartimentali";
 3. "Approfondire il Piano Regionale della Salute e dei Servizi alla Persona 2010-2012";



- m. la prosecuzione della collaborazione con la Regione Sardegna relativamente al Progetto *“formazione manageriale per i Direttori generali, i Direttori amministrativi ed i Direttori Sanitari della Regione Sardegna”*;
- n. la prosecuzione della collaborazione con la Regione Toscana – Agenzia Regionale di Sanità relativo al Programma CCM 2009: *“La prevenzione della disabilità negli anziani ad alto rischio di declino funzionale: definizione e sperimentazione di strumenti e interventi”*;
- o. la prosecuzione della collaborazione in ambito SiVeAS (Sistema Nazionale di Verifica e controllo sull'assistenza sanitaria) con la Regione Liguria per l'attività di collaborazione e supporto tecnico-scientifico al fine di *“dare attuazione alle disposizioni del Patto per la salute 2010-2012 perseguendo l'equilibrio economico del Servizio Sanitario Regionale”* concretizzandolo *“nel supporto tecnico-scientifico volto a garantire l'erogazione dei livelli essenziali di assistenza sul territorio regionale e, altresì, a definire le linee generali degli interventi in favore delle aziende che insistono sul territorio stesso”*.

Si sono altresì concluse le seguenti collaborazioni:


Regione Sardegna per la elaborazione di una *“bozza di Piano Sanitario Regionale”*.

In ambito Europeo è stato avviato il seguente Progetto:

“European Union Network for Patient Safety and Quality of Care (PasQ)”

Sempre in ambito europeo è stata garantita la prosecuzione dei seguenti Progetti di ricerca:

1. Progetto *“Day Surgery Data Project”*, nel quale l'Agenzia risulta essere Associated Partner della Regione Veneto;
2. Progetto *“European network for HTA Joint Action – EUnetHTA JA”*;
3. Progetto *“Improving patient Safety of Hospital Care Trough Day Surgery (DAYSAFE) (the action)”*;
4. *“Joint Action on Health Inequalities – EQUITY ACTION”*.




Nel corso dell'anno 2012 si sono, inoltre, conclusi i progetti autofinanziati 2011-2012 e si è dato avvio alle linee progettuali autofinanziate 2012-2013. È stata inoltre assicurata la prosecuzione delle linee progettuali autofinanziate, volte a promuovere le linee di indirizzo programmatico individuate ed approvate dal Consiglio di Amministrazione nella seduta del 12 febbraio 2010, ai sensi dell'art. 3, comma 1, lettera a) del Regolamento dell'Agenzia.

Maggiori informazioni in merito agli obiettivi programmatici, alle iniziative intraprese ed ai risultati conseguiti dall'Agenzia Nazionale per i Servizi Sanitari Regionali nell'ambito delle attività svolte dalle singole Sezioni e settori di attività, sono riassunte nelle due relazioni semestrali, predisposte ai sensi dell'articolo 8, comma 3, del Regolamento.

A tal proposito, è da evidenziare che la relazione riguardante le attività svolte nel primo semestre 2012 è stata approvata dal Consiglio di Amministrazione con delibera n. 25 del 28 novembre 2012, mentre la relazione riguardante le attività svolte nel secondo semestre 2012 sarà portata al Consiglio di Amministrazione entro il mese di maggio 2013.

In applicazione dell'articolo 74, comma 1 lettere a) e c) del Decreto Legge 25 giugno 2008 n. 112, convertito con modificazioni in Legge 6 agosto 2008, n. 133, riguardante la riduzione dei costi del personale delle pubbliche amministrazioni, e dell'art. 2 commi 8 bis e seguenti del D.L. n. 194/2009, convertito con le modificazioni in Legge 26 febbraio 2010, n. 25, la dotazione organica dell'Agenzia è stata rideterminata in complessive 55 unità di personale, di cui n. 10 unità di livello dirigenziale, successivamente ulteriormente ridotta, in complessive n. 50 unità di personale, di cui 9 unità di livello dirigenziale (delibera consiliare 33 del 22 settembre 2010).

Al riguardo giova evidenziare come, a seguito di verifica del rispetto della percentuale di contenimento della spesa per il personale, con particolare riguardo al personale del comparto, si è reso necessario procedere, sentito il Ministero dell'Economia e delle Finanze, a dichiarare il "soprannumero" di una unità di personale di categoria D "collaboratore amministrativo/contabile". Tale soprannumero è stato riassorbito con la cessione del contratto di lavoro di una unità di personale di categoria D, "collaboratore amministrativo/contabile", la quale, a seguito della procedura per mobilità volontaria esterna, è stata trasferita nei ruoli di altra pubblica amministrazione (Corte dei Conti).



Sempre in tema di contenimento della spesa per il personale, con D.L. 138/2011, convertito con modificazioni con legge 148/2011, il legislatore ha disposto, all'art. 1, comma 3, lettera a), che le pubbliche amministrazioni indicate nell'articolo 74, comma 1, del decreto legge 112/2008, convertito in legge 133/2008 apportino, entro il 31 marzo 2012, "una ulteriore riduzione degli uffici dirigenziali di livello non generale, e delle relative dotazioni organiche, in misura non inferiore al 10 per cento di quelli risultanti a seguito dell'applicazione dell'articolo 2, comma 8-bis, del decreto legge n.194/2009".

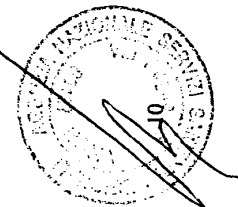
In ottemperanza alla citata disposizione, con Decreto del Ministro della Salute del 28 dicembre 2011, di concerto con il Ministro della Pubblica Amministrazione e dell'Innovazione ed il Ministro dell'Economia e delle Finanze, sono state apportate alcune modificazioni al Regolamento del 31 maggio 2001, riguardanti sia l'articolazione sia la consistenza della dotazione organica del personale dell'Ente, prevedendo una dotazione organica pari a complessive 49 unità di personale, di cui 9 unità di personale dirigente.

Riguardo all'articolazione del personale dirigenziale si evidenzia che, con il Decreto del Ministro della Salute di concerto con il Ministro della Pubblica Amministrazione e dell'Innovazione ed il Ministro dell'Economia e delle Finanze del 28 dicembre 2011 (G.U.13 gennaio 2012 n. 10) che ha apportato modificazioni al Regolamento di questa Agenzia, è stata inserita l'Area IV della dirigenza medica ed è stata completata l'Area III, con la previsione della dirigenza sanitaria (biologo e farmacista).

Alla data del 31 dicembre 2012 la consistenza della dotazione organica del personale di ruolo dell'Agenzia è, pertanto, così strutturata: n. 6 unità di personale dirigente (Area III e Area IV) e n. 40 unità di personale del comparto.

L'Agenzia, attraverso l'attivazione, ai sensi dell'art. 30 del decreto legislativo n.165/2001 e successive modifiche ed integrazioni, delle relative procedure di mobilità volontaria esterna, ha proceduto all'immissione in ruolo di quattro unità di personale, di cui due unità appartenenti all'Area III (un dirigente biologo e un dirigente farmacista) e di due unità appartenenti all'Area IV (due dirigenti medici).

Riguardo al personale dirigente, sono presenti, sempre alla medesima data del 31 dicembre 2012, due unità di personale di ruolo della dirigenza amministrativa - Area III.




Nel corso dell'anno 2012, previa informativa in sede consiliare, sono stati conferiti dal Direttore di questa Agenzia i seguenti incarichi di direzione di struttura:

1. conferma/continuazione incarico di direttore della Sezione "Innovazione Sperimentazione e Sviluppo" di durata triennale, con decorrenza dal 1° febbraio 2012 e fino al 31 gennaio 2015 (deliberazione direttoriale n. 579 del 6 luglio 2012);
2. conferma/continuazione incarico di direttore della Sezione "Qualità ed Accreditamento" di durata triennale, con decorrenza dal 1° agosto 2010 e fino al 31 luglio 2013 (deliberazione direttoriale n. 578 del 6 luglio 2012);
3. conferma/continuazione incarico dirigenziale di durata annuale, con decorrenza dal 16 gennaio 2012 al 15 gennaio 2013 (deliberazione direttoriale n. 581 del 6 luglio 2012);
4. conferma/continuazione incarico dirigenziale di durata triennale con decorrenza dal 6 agosto 2010 al 5 agosto 2013 (deliberazione direttoriale n. 580 del 6 luglio 2012);
5. incarico di direttore della sezione "Promozione e sviluppo delle attività di supporto alle regioni-piani di rientro e riqualificazione", con decorrenza dal 10 ottobre 2012 e fino al 2 dicembre 2012, (deliberazione direttoriale 765 del 28 settembre 2012/deliberazione consiliare n.19 del 26 settembre 2012);
6. incarico di direttore della Sezione "Piani di rientro e Educazione continua in medicina -ECM", con decorrenza dal 3 dicembre 2012 (deliberazione direttoriale n. 906 del 3 dicembre 2012/deliberazione consiliare n. 24 del 28 novembre 2012), confermando l'incarico di durata triennale, già conferito al medesimo dirigente e la relativa indennità di posizione attribuita allo stesso, con la deliberazione direttoriale n. 234 del 9 marzo 2011, con decorrenza dal 10 marzo 2011 e fino al 9 marzo 2014.

Per quanto riguarda il personale di ruolo del comparto si rappresenta che:

- quattro unità sono in posizione di comando presso altre Pubbliche Amministrazioni;
- due unità sono in aspettativa senza assegni per incarico dirigenziale presso altre Pubbliche Amministrazioni.



Nel corso dell'anno 2012 sono, altresì, intervenute le seguenti cessazioni di personale:

- una unità di personale dirigente appartenente all'Area III già direttore della Sezione Risorse Umane, Organizzazione e Bilancio - ROB (sopravvenuta cessazione dal servizio avvenuta con decorrenza dal 31 dicembre 2012- ultimo giorno a carico dell'Agenas il 30 dicembre 2012).

L'Agenzia si è anche avvalsa, ai sensi dell'articolo 21 del Regolamento, dell'art. 5 del D.Lgs. 266/93 e dell'art. 2 della L.129/2001, entro i limiti numerici previsti dalle citate norme, di esperti esterni che, al 31 dicembre 2012, risultano essere di tre unità cui sono stati conferiti incarichi finalizzati allo svolgimento di attività di particolare rilievo per questa Amministrazione .



Gestione amministrativo contabile

Con la presente relazione si fornisce un'analitica esposizione dei dati relativi alla gestione amministrativo-contabile, corredata dagli opportuni elementi di raffronto con l'esercizio precedente.

GESTIONE DI COMPETENZA

La gestione finanziaria di competenza si chiude con un avanzo pari ad Euro 5.622.038,02 quale differenza tra le spese impegnate e le entrate accertate nel corso dell'anno 2012.

Tale avanzo è stato così determinato:

Entrate correnti

Le entrate correnti per Euro 23.464.230,60 sono costituite da:

- a. contributo ordinario del Ministero della Salute per il 2012 pari ad Euro 3.572.436,00;
- b. contributi da parte del Ministero della Salute relativamente alle seguenti attività (Euro 3.421.263,56):
 - o Accordo in ambito SiVeAS (Sistema Nazionale di Verifica e controllo sull'assistenza sanitaria- Siveas 1) per Euro 595.528,00 (Saldo 20%);
 - o Ricerca corrente 2010 pari ad Euro 263.674,64 (quota di saldo dovuta a fronte di rendicontazione inviata);

Sezione Risorse Umane, Organizzazione e Bilancio



- o Ricerca corrente 2011 per Euro 250.000,00 (Acconto 50%);
 - o Programma di ricerca sanitaria finalizzata 2009 – Bando Giovani Ricercatori dal titolo *"Study of radiobiological and radiotherapeutic effects of a novel laser driven electron accelerator"* per Euro 212.823,20 (Acconto 40%);
 - o Attuazione, gestione e controllo di attività del Programma operativo Nazionale "Governance e Assistenza Tecnica" – POAT SALUTE per Euro 855.005,80;
 - o Quarto Accordo di Collaborazione in ambito *"Health Technology Assessment"* (HTA), pari ad Euro 300.000,00 (intero finanziamento previsto);
 - o Quinto Accordo di Collaborazione in ambito *"Health Technology Assessment"* (HTA), pari ad Euro 270.000,00 (Acconto 40% e I rata 20%);
 - o Attività di supporto tecnico scientifico, amministrativo e logistico al Nucleo di Valutazione e verifica degli investimenti pubblici" (Nucleo di Valutazione) per Euro 180.000,00 (Acconto e quota parte I rata);
 - o Programma di attività CCM 2011 per Euro 150.000,00 (quote di acconto);
 - o Ricerca finalizzata 2007 Progetto di ricerca ordinario *"Back to Beverage? The introduction of new technologies and its impact on equity of access to healthcare"* pari a complessivi Euro 24.231,92 (quota di saldo a fronte di rendicontazione inviata);
 - o Programma informativo sulla terapia del dolore per il paziente adulto e pediatrico come prosecuzione del progetto *"Ospedale senza dolore"* per complessivi Euro 320.000,00 (II – III IV quota).
- c. contributi da parte di enti per progetti di Ricerca finalizzata o per altri programmi speciali per un importo complessivo pari ad Euro 176.605,81 così come sottodescritti:
- o Programma Strategico - Progetto *"Condizioni meteo-climatiche e salute: definizione ed identificazione delle condizioni a rischio, misurazione degli effetti ed efficacia degli interventi su patologie di rilevante impatto epidemiologico"* – Istituto Superiore di Sanità, per Euro 8.354,91 (quota di saldo dovuta a fronte di rendicontazione presentata);



- d. Programma di attività CCM 2011:
- o Sapienza Università di Roma – Dipartimento di Sanità Pubblica e Malattie Infettive, Progetti:
 1. "L'impatto economico dei test genetici sul Servizio Sanitario Nazionale (SSN): valutazione dei progressi diagnostico-assistenziali, stime di costi-efficacia e costi-utilità e analisi delle politiche sanitarie a livello europeo" per Euro 4.000,00 (quota di acconto pari al 40%);
 2. "Analisi ragionata dei piani regionali della prevenzione (PNP) previsti dal Piano Nazionale della Prevenzione 2010-2012 (PNP): elaborazione di una griglia di analisi evidence-based, esame specifico dei singoli PRP e delle diverse attività progettuali, indicazioni operative ai fini di future riprogrammazioni" per Euro 8.000,00 (quota di acconto pari al 40%);
 - o Università degli Studi di Torino – Dipartimento di Scienze Cliniche e Biologiche, Progetto:
 1. "Analisi delle raccolte dati esistenti ed ingegnerizzazione/reingegnerizzazione dei flussi dei dati di interesse sanitario nazionale" per Euro 16.000,00 (quota di acconto pari al 40%);
- e. Progetti Europei:
- o "Improving patient Safety of Hospital Care Trough Day Surgery (DAYSAFE) (the action)", pari ad Euro 130.000,00 (I^a rata);
 - o "Day Surgery Data Project", pari ad Euro 2.678,00 (III^a quota di acconto);
 - o "European Union Network for Patient Safety and Quality of Care (PasQ)", pari ad Euro 7.572,90 (I^a quota di acconto);
- altre entrate correnti relative a:
- o contributi da privati per progetti di Ricerca finalizzata o per altri programmi speciali per un importo complessivo pari ad Euro 11.194,58, relativi al 5 per mille anno 2010;
 - o contributo da parte di Regioni per Accordi di collaborazione per un importo complessivo di Euro 467.400,00;




- o entrate relative ai contributi di cui all'art. 92, comma 5 della Legge 23-12-2000 n. 388, (tariffe) relativi al Sistema Nazionale per l'Educazione Continua in Medicina (ECM) per complessivi Euro 13.584.501,26;
- o altre entrate per un importo complessivo di Euro 1.276,84;
- o poste correttive e compensative di spese correnti relative a compensazioni contabili per un importo complessivo pari ad Euro 8.444,93, relativi a: rimborso da parte della Confederazione Associazioni Regionali di Distretto per la stampa di ulteriori copie del Quaderno n. 8 supplemento alla rivista Monitor, rimborso degli oneri connessi agli accertamenti medico legali di cui all'art. 17, comma 5 del D.L. 98/2011 convertito in Legge 111/2011, rimborso da parte della Regione Abruzzo quale differenza tra i finanziamenti erogati ed i costi effettivamente rendicontati su Programma di Ricerca Finalizzata 2005 – Progetto “*Sperimentazione di una serie di indicatori ...*” e “*Uniformità dei diritti del cittadino ...*”.

Spese correnti

L'ammontare delle spese correnti pari ad Euro 17.709.629,43, è determinato da:

- o spese per gli Organi istituzionali per Euro 304.623,15;
- o spese per il personale per Euro 3.249.969,43;
- o spese per l'acquisto di beni e servizi per Euro 2.176.509,32;
- o spese per attività di ricerca e sperimentazione per Euro 11.725.018,43;
- o oneri finanziari e tributari per Euro 71.859,87;
- o spese diverse per Euro 25.715,42;
- o spese per compensi ed oneri per incarichi obbligatori ai sensi della Legge n.47/1948, per Euro 79.489,52;
- o spese per oneri obbligatori per la sicurezza, per Euro 26.545,34;
- o spese per il versamento al Fondo in applicazione L. 133/2008 per un importo complessivo di Euro 49.898,95.



Spese in conto capitale

Le spese in conto capitale, ammontanti a complessivi Euro 132.563,15, sono costituite da:

- o spese relative agli acquisti di attrezzature varie e software per il funzionamento dell' Agenzia per un totale di Euro 119.997,95;
- o spese relative alla manutenzione straordinaria della sede dell'Ente per un totale di Euro 12.565,20;

Partite di giro

Le partite di giro ammontano ad Euro 2.241.511,37.

GESTIONE DEI RESIDUI**Residui attivi**

Nell'ambito dei residui attivi, che ammontano complessivamente ad Euro 2.534.708,27, occorre distinguere quelli relativi agli esercizi precedenti ammontanti a complessivi Euro 262.176,90, da quelli di competenza del 2012 che ammontano ad Euro 2.272.531,37.




In particolare i residui attivi degli anni precedenti sono così riassunti:

- Euro 4.629,56, quale saldo del Ministero della Salute per il Progetto di Ricerca finalizzata 2005 “*Uniformità dei diritti del cittadino: sperimentazione di modelli organizzativi per la presa in carico delle persone fragili e la continuità assistenziale, con particolare riferimento al punto unico di accesso alla rete dei servizi sanitari e sociosanitari*”;
- Euro 75.000,00 quale III° quota dal Ministero della Salute su Accordo di collaborazione per la realizzazione dell’attività “*Individuazione delle pratiche migliori rivolte al miglioramento della sicurezza delle cure*”;
- Euro 3.720,00 quale saldo dalla Regione Emilia Romagna su Progetto di Ricerca “*Il percorso assistenziale integrato nei pazienti con grave cerebro lesione acquisita (traumatica e non traumatica) fase acuta e post-acuta*” – Agenzia unità operativa;
- Euro 15.000,00 quale saldo di cofinanziamento da parte di privati su Progetto di Ricerca Finalizzata 2005;
- Euro 68.294,73, quale rimborso di altre amministrazioni/enti di destinazione per personale di ruolo dell’Agenzia in comando presso le stesse;
- Euro 95.532,61, quale rimborso da parte delle Regioni per il concorso in materia di formazione specifica in medicina generale per gli anni 2007, 2008, 2009, 2010 e 2011.

I residui attivi di competenza sono così riassunti:

- Euro 598.050,39, relativi ai finanziamenti da parte del Ministero della Salute per le attività di Ricerca Corrente 2011, CCM 2011 nonché quota parte della I rata del Nucleo di Valutazione;
- Euro 24.000,00, relativi all’Accordo di collaborazione con la Regione Siciliana e in particolare con 4 Aziende: Azienda Ospedaliero-Universitaria “Policlinico – Vittorio Emanuele”, Ospedale Cannizzaro Azienda Ospedaliera per l’emergenza, Azienda Ospedaliera di Rilevanza Nazionale di Alta Specializzazione Garibaldi e l’Azienda Sanitaria Provinciale – ASP entrambe di Catania, in materia di “supporto di integrazione interdipartimentale”;
- Euro 1.459.057,23, relativi ai contributi di cui all’art. 92, comma 5 della Legge 23-12-2000 n. 388, (tariffe) relativi al Sistema Nazionale ECM;



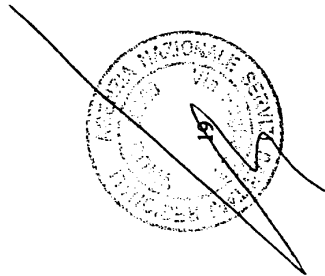
- Euro 110.000,00, relativi a rimborsi da parte di altre amministrazioni/enti di destinazione per personale di ruolo dell' Agenzia in comando presso le stesse;
- Euro 30.000,00 relativi a rimborsi spese da parte delle Regioni per la collaborazione resa dall' Agenzia ai fini dello svolgimento del concorso in materia di formazione specifica in medicina generale – anno 2012.

Infine nelle partite di giro residua complessivamente la somma di Euro 51.423,75.

Residui passivi

Nell' ambito dei residui passivi, che ammontano complessivamente ad Euro 13.405.493,96, occorre distinguere quelli relativi agli esercizi precedenti ammontanti a complessivi Euro 7.436.222,97 da quelli di competenza del 2012 che ammontano ad Euro 5.969.270,99. In particolare, i principali residui passivi degli anni precedenti sono così riassunti:

- o Euro 22.298,90 per emolumenti al Nucleo di valutazione e controllo strategico;
- o Euro 478.641,03 per spese relative al rimborso alle Amministrazioni di appartenenza del personale dirigente in servizio presso l' Agenzia in posizione di comando per emolumenti ed arretrati;
- o Euro 14.641,46, relativi al trattamento economico del personale dirigente;
- o Euro 25.900,19, relativamente al Fondo per il lavoro straordinario e le indennità al personale;
- o Euro 116.651,34, relativi agli oneri previdenziali a carico dell' Ente su compensi accessori ancora da liquidare al Direttore, al Nucleo di Valutazione e personale dipendente (dirigenti e ruolo):
- o Euro 42.396,03 relativi al trattamento economico del personale di ruolo;
- o Euro 140.267,66, relativi a compensi accessori ancora da liquidare al personale dipendente;
- o Euro 26.179,50 relativi al Fondo per il finanziamento delle fasce retr. e delle posizioni organizzative;



- o Euro 36.104,12, relativi a compensi accessori ancora da liquidare al personale dirigente;
- o Euro 17.108,20 relativi agli oneri erariali a carico dell'Ente su compensi accessori ancora da liquidare al personale dipendente;
- o Euro 102,73 relativi ad acquisto di prodotti di cancelleria e materiale vario;
- o Euro 355.172,12 per spese relative all'attività di Educazione Continua in Medicina (ECM);

Relativamente alle spese della categoria IV "Prestazioni per attività di ricerca, sperimentazione o per altre attività finanziate anche con entrate proprie", residuano complessivamente Euro 6.105.653,75, suddivisi nei seguenti capitoli:

- o Euro 40.000,00 sul capitolo 104001, relativi a contratti e convenzioni con soggetti pubblici e privati nell'ambito dei progetti di ricerca;
- o Euro 272.966,84 sul capitolo 104002 per il pagamento degli incarichi temporanei di collaborazione inerenti alle attività di Ricerca finalizzata e corrente, Programma CCM, Bando dei Giovani Ricercatori e per realizzazione di Accordi e Convenzioni con il Ministero della Salute;
- o Euro 593.073,15 sul capitolo 104003 per il pagamento delle spese connesse alle attività di ricerca;
- o Euro 44.885,84 sul capitolo 104004 relativi agli oneri previdenziali sui compensi spettanti alle collaborazioni inerenti la ricerca;
- o Euro 2.525.904,09 sul capitolo 104005 per l'erogazione delle quote relative ai finanziamenti spettanti alle unità operative coinvolte nei progetti di Ricerca finalizzata e corrente, Programma CCM, Bando dei Giovani Ricercatori e per realizzazione di Accordi e Convenzioni con il Ministero della Salute;
- o Euro 15.575,20 sul capitolo 104006 relativi agli oneri erariali sui compensi spettanti alle collaborazioni inerenti la ricerca;
- o Euro 68.284,33 sul capitolo 104007 relativi agli incarichi di collaborazione per progetti finanziati con entrate proprie;
- o Euro 1.200,00 sul capitolo 104008 relativi agli oneri previdenziali sugli incarichi di collaborazione per progetti finanziati con entrate proprie;




- o Euro 850,00 sul capitolo 104009 relativi agli oneri erariali sugli incarichi di collaborazione per progetti finanziati con entrate proprie;
- o Euro 2.542.914,30 sul capitolo 104011 per l'erogazione delle quote relative ai finanziamenti spettanti alle unità di ricerca coinvolte nei progetti finanziati con entrate proprie, di cui Euro 2.200.000,00 relativi ai finanziamenti stanziati dalla Commissione Nazionale per l'Educazione Continua per i Progetti di ricerca afferenti al bando di ricerca 2010.

Relativamente alla categoria VI^a "*Spese diverse*" residuano Euro 1.821,12, relativi alle spese e agli oneri per la sicurezza; mentre nella categoria VIII^a "*Indennità di fine rapporto al personale*" residua l'importo di Euro 21.874,25, relativi a indennità di fine rapporto da versare all'INPDAP.

Infine nelle partite di giro al capitolo 411001 "*Ritenute prev.li ed ass.li*" residua la somma di Euro 31.370,87.

Tra i residui passivi dell'esercizio in esame si elencano i seguenti:

- o Euro 127.541,18 relativi alle spese per gli Organi istituzionali ed organismi collegiali di cui si evidenziano, di seguito, le voci principali: Euro 27.877,67 per la quota integrativa da erogare al Direttore (1 gennaio - 31 dicembre 2012) in seguito all'approvazione del Consuntivo 2012; Euro 1.847,43 per spese di viaggio e soggiorno del Direttore; Euro 60.000,00 relativi ai compensi del Presidente e dei membri del Consiglio di Amministrazione, Euro 8.731,08 relativi ai rimborsi delle spese di viaggio e soggiorno sostenute dal Consiglio di Amministrazione; Euro 26.585,00 relativi ai compensi del Presidente e dei componenti del Collegio dei revisori dei conti; Euro 2.500,00 quali emolumenti all'Organismo indipendente di valutazione (OIV) per l'anno 2012;



- o Euro 485.504,00, relativi alle spese per l'erogazione del trattamento economico fondamentale ed accessorio (comprensivo di oneri riflessi) al personale dirigente in posizione di comando da rimborsare nel corso dell'anno 2012; Euro 346.424,52, relativi ad emolumenti a titolo di trattamento accessorio ed altre spese varie concernenti il personale dipendente (dirigenti e non dirigenti) dell'Agenzia, di cui si evidenziano, le principali voci: Euro 1.232,82 relativi al trattamento economico del personale dirigente, Euro 13.507,02 relativi al fondo per lo straordinario e indennità al personale, Euro 2.876,20 relativi a missioni per il personale dipendente, Euro 6.268,08 relativi alla fornitura di buoni pasto per il servizio sostitutivo di mensa, Euro 75.682,33 relativi alla retribuzione al personale di ruolo non dirigente, Euro 170.875,01 relativi al fondo per la produttività individuale e collettiva per il personale non dirigente, Euro 6.765,00 relativi al fondo delle fasce e delle posizioni organizzative del personale non dirigente, Euro 68.781,30 relativi al fondo per le indennità di risultato del personale dirigente; Euro 436,76 per rimborso alle USL per visite di controllo delle malattie dei dipendenti;
- o Euro 161.243,57, relativi agli oneri riflessi (oneri ass.li ed Irap) sugli emolumenti spettanti agli organi istituzionali, al personale dipendente nonché sui compensi spettanti ai consulenti dell'Agenzia.

Per quanto attiene la categoria III^a "Acquisto di beni e servizi per il funzionamento dell'Ente" residua la somma di Euro 679.779,29 di cui le più significative, si riferiscono quanto ad Euro 299.206,37 a canoni per noleggi, manutenzione di attrezzature, acquisizione di servizi e software connessi all'attività di Educazione Continua in Medicina, ed Euro 365.552,05, costituiti principalmente da somme relative a spese per la gestione del Sistema di Educazione Continua in Medicina (ECM).

Relativamente alle spese della categoria IV^a "Prestazioni per attività di ricerca, sperimentazione o per altre attività finanziate anche con entrate proprie", residuano complessivamente Euro 4.059.575,82, suddivisi nei seguenti capitoli:

- o Euro 623.282,94 sul capitolo 104002 per il pagamento degli incarichi temporanei di collaborazione inerenti alle attività di Ricerca finalizzata e corrente, Programma CCM, Bando dei Giovani Ricercatori e per realizzazione di Accordi e Convenzioni con il Ministero della Salute;



- o Euro 383.270,00 sul capitolo 104003 per il pagamento delle spese connesse alle attività di ricerca;
- o Euro 25.588,85 sul capitolo 104004 relativi agli oneri previdenziali sui compensi spettanti alle collaborazioni inerenti la ricerca;
- o Euro 1.143.186,46 sul capitolo 104005 per l'erogazione delle quote relative ai finanziamenti spettanti alle unità operative coinvolte nei progetti di Ricerca finalizzata e corrente, Programma CCM, Bando dei Giovani Ricercatori e per realizzazione di Accordi e Convenzioni con il Ministero della Salute;
- o Euro 21.020,47 sul capitolo 104006 relativi agli oneri erariali sui compensi spettanti alle collaborazioni inerenti la ricerca;
- o Euro 137.593,70 sul capitolo 104007 relativi agli incarichi di collaborazione per progetti finanziati con entrate proprie;
- o Euro 7.011,43 sul capitolo 104008 relativi agli oneri previdenziali sugli incarichi di collaborazione per progetti finanziati con entrate proprie;
- o Euro 4.005,67 sul capitolo 104009 relativi agli oneri erariali sugli incarichi di collaborazione per progetti finanziati con entrate proprie;
- o Euro 108.016,30 sul capitolo 104010 relativi ad altre spese finanziate con entrate proprie;
- o Euro 1.606.600,00 sul capitolo 104011 per l'erogazione delle quote relative ai finanziamenti spettanti alle unità di ricerca coinvolte nei progetti finanziati con entrate proprie.

Nella categoria V¹, "Oneri finanziari e tributari" residua la somma di Euro 1.429,18 relativa a compensazioni contabili richieste dall'Istituto cassiere, mentre nella categoria VI¹ "Spese diverse", residua la somma di Euro 22.157,24, di cui Euro 21.989,85 relativi alle spese e agli oneri obbligatori per la sicurezza.

In merito ai residui passivi si segnala che l'attività istituzionale di questa Agenzia consiste nella pratica attuazione di programmi di ricerca la cui procedura di approvazione travalica sovente i ristretti limiti temporali connessi alla predisposizione ed approvazione del bilancio di previsione.

Le poste in esso contenute, pertanto, sono frutto di una stima prudente derivante dai finanziamenti dei programmi di ricerca e convenzioni annualmente presentati al Ministero vigilante.



La definitiva approvazione dei citati atti avviene spesso solo successivamente allo spirare del termine previsto dall'art. 22 del Regolamento di questa Agenzia il quale prevede che il documento previsionale sia "deliberato dal consiglio di amministrazione entro il 30 novembre dell'anno precedente quello il cui bilancio si riferisce", previa acquisizione del parere del collegio dei revisori dei conti.


Il bilancio dell'Agenzia, pertanto, viene redatto sulla base di valori di spesa che, sebbene definiti (dal punto di vista del loro ammontare complessivo) in fase preventiva, sono poi soggetti ad una serie di circostanze che ne influenzano la concreta utilizzazione.

Si pensi, a titolo esemplificativo, ad un progetto di ricerca nel cui ambito sono impiegate, oltre all'Agenzia in qualità di capofila, altre pubbliche amministrazioni come unità operative. Orbene, l'iscrizione in bilancio (sia in entrata che in uscita) della somma assegnata per la realizzazione del Progetto di cui sopra è perfettamente conforme ai principi di unità, universalità e veridicità del documento contabile, ma l'effettiva (e integrale) erogazione del finanziamento non può avvenire in un'unica soluzione posto che, nell'ottica di una gestione virtuosa delle risorse pubbliche, il trasferimento di somme alle unità operative è subordinato al compimento di determinati *step*, la cui effettiva realizzazione deve essere comprovata da altrettante rendicontazioni.

Pertanto, laddove nel corso dell'anno finanziario considerato non si verificano tutte le circostanze previste per l'effettiva erogazione della somma originariamente prevista, la relativa spesa, benché correttamente prevista, non può essere effettuata per contingenze non ascrivibili all'Agenzia.

In virtù di quanto precede, l'insorgenza dei residui passivi è strettamente connessa alle modalità operative che la legge ha individuato per l'Ente. L'eliminazione dei medesimi è pertanto subordinata all'effettiva erogazione delle somme accantonate, ma quest'ultima è a sua volta ineludibilmente connessa agli obblighi di rendicontazione contabile dei finanziamenti assegnati previsti per legge, nonché alla verifica del buon esito delle attività di ricerca di competenza del Ministero finanziatore.

Analogo discorso vale per i progetti di ricerca Agenas (R.A), che nel corso dell'esercizio finanziario 2012 hanno generato residui passivi per circa Euro 1.863.227,10.



Spese in conto capitale

Nelle spese in conto capitale residua un importo di Euro 12.764,85, relativo all'acquisto di attrezzature per le attività istituzionali e per il funzionamento del sistema di Formazione Continua in Medina (ECM).

Infine, nelle partite di giro residuano Euro 72.851,34, relativi alle ritenute previdenziali ed Inail trattenute da versare nel corso dell'anno 2013.

GESTIONE COMPLESSIVA

La gestione complessiva rileva un avanzo di amministrazione di Euro 56.111.770,76. Detto avanzo è stato determinato partendo dall'avanzo di amministrazione iniziale pari ad Euro 46.465.331,60, rettificato in Euro 50.489.732,74 (per effetto della rideterminazione nell'ambito dei residui passivi per Euro 4.024.401,14, avvenuta con delibera n. 1002 del 31 dicembre 2012) e dall'avanzo di competenza pari ad Euro 5.622.038,02.

Si evidenzia peraltro che tale avanzo di amministrazione risulta utilizzabile solo nella misura di Euro 55.327.770,76 in quanto, come più volte ribadito nei precedenti Conti Consuntivi, nel corso dell'esercizio 2007 il Consiglio di amministrazione ha disposto con propria deliberazione (n. 32 del 15 novembre 2007) di vincolare la somma di Euro 784.000,00 quale differenziale derivante dall'applicazione della percentuale complessiva delle maggiori aliquote contributive INPDAP a seguito della sua individuazione, in applicazione della normativa vigente, quale Ente previdenziale di competenza, in luogo dell'INPS originariamente individuato.

SITUAZIONE AMMINISTRATIVA

Per quanto riguarda la situazione amministrativa, come risulta dal prospetto allegato al conto consuntivo, le disponibilità liquide alla chiusura dell'esercizio sono pari ad Euro 66.982.556,45.



Tale importo non coincide con il saldo comunicato dalla Banca d'Italia con modello 56T (Euro 67.593.871,75) per Euro 611.315,30. Tale differenza è spiegata per Euro 640.617,52 relativi a mandati ineseguiti dall'Istituto cassiere, per Euro 34.297,45 per reversali ineseguite dall'Istituto cassiere, per Euro 2.974,35 relativi a pagamenti duplicati in Banca d'Italia da regolarizzare con l'emissione di relativa reversale e mandato, per Euro 7.969,58 relativi ad entrate contabilizzate in Banca d'Italia e da regolarizzare mediante l'emissione di reversali di incasso.

Il fondo di cassa all'inizio dell'esercizio ammontava a complessivi Euro 58.669.237,91. Nel corso del 2012 sono stati riscossi Euro 25.283.654,99 mentre sono stati eseguiti pagamenti per Euro 16.970.336,45.


ANALISI DEI DATI DI BILANCIO

Spese correnti

Passando all'esame più analitico dei dati contabili si rileva che le spese correnti, ammontanti ad Euro 17.709.629,43, sono costituite dalle spese per gli Organi istituzionali (Euro 304.623,15), da quelle per il personale (Euro 3.249.969,43), dalle spese per l'acquisto di beni e servizi (Euro 2.176.509,32), da quelle per la realizzazione dei progetti di ricerca e sperimentazione (Euro 11.725.018,43), da oneri finanziari e tributari (Euro 71.859,87) nonché da spese diverse (Euro 181.649,23).

Si riporta di seguito la tabella dell'incidenza delle singole Categorie sul totale delle spese correnti. Da tale prospetto si evince che nel complesso la dimensione finanziaria delle spese ha subito - in termini assoluti - un incremento rispetto al 2011 pari al 2,34%, dovuto essenzialmente all'aumento delle spese relative agli oneri finanziari e tributari (20,80%), dovuto principalmente dalla sostituzione dell'ICI con l'introduzione dell'IMU e a spese diverse (21,34%).

Per quanto riguarda la Categoria 1^a e la Categoria 2^a, vi è un decremento rispettivamente dello 0,74% e del 7,72%, dovuto principalmente all'applicazione di quanto previsto dell'art. 6, comma 3 e dall'art. 9 commi 2 e 28 della legge 122/2010.




Per quanto concerne la Categoria 4^a l'incremento è del 4,90%.

Per quanto concerne la Categoria 5^a l'incremento è del 20,80%, che come già precedentemente evidenziato è dovuto dalla sostituzione dell'ICI con l'introduzione dell'IMU.

Per la Categoria 6^a vi è un incremento del 21,34%, da ascrivere al capitolo relativo ai compensi ed agli oneri per incarichi obbligatori ai sensi della Legge 47/1948 (cap. 106005).


CATEGORIE	Totale spese 2011	Totale spese 2012	Variazione %	Incid. % 2011	Incid. % 2012
Cat. 1 - Spese per organi Istituzionali	€ 306.885,01	€ 304.623,15	-0,74%	1,77%	1,72%
Cat. 2 - Spese per il personale	€ 3.521.922,72	€ 3.249.969,43	-7,72%	20,35%	18,35%
Cat. 3 - Acquisto di beni e servizi per il funzionamento dell'Ente	€ 2.089.809,60	€ 2.176.509,32	4,15%	12,08%	12,29%
Cat. 4 - Prestazioni istituzionali per attività di ricerca e sperimentazione	€ 11.176.824,17	€ 11.725.018,43	4,90%	64,59%	66,21%
Cat. 5 - Oneri finanziari e tributari	€ 59.485,97	€ 71.859,87	20,80%	0,34%	0,41%
Cat. 6 - Spese diverse	€ 149.701,91	€ 181.649,23	21,34%	0,87%	1,03%
TOTALE	€ 17.304.629,38	€ 17.709.629,43	2,34%	100%	100%



Spese in conto capitale

Le spese in conto capitale – Titolo II – hanno subito un decremento rispetto al 2011 passando da Euro 143.266,95 ad Euro 132.563,15 (- 7,47%).

Per la gestione dei residui, è stata aggiornata la situazione di quelli provenienti dagli esercizi precedenti. Così come previsto dall'articolo 49 del Regolamento dell'Agenzia, si è provveduto ad effettuare le necessarie rideterminazioni in relazione a fatti gestionali avvenuti nel corso dell'esercizio 2012. Tali rideterminazioni hanno comportato una riduzione nei residui passivi per Euro 4.024.401,14, essendo venuti meno . Le motivazioni in base alle quali sono state apportate tali variazioni risultano esplicitate nell'apposita delibera del Direttore n. 1002 del 31 dicembre 2012, che - come previsto dal citato articolo 49 - è allegata al presente conto consuntivo.



STATO PATRIMONIALE E CONTO ECONOMICO

Il bilancio è stato redatto secondo i principi della IV direttiva CEE. I criteri di valutazione sono conformi alle disposizioni dell'art. 2426 del c.c. Nel redigere il bilancio è stato osservato il principio della valutazione delle voci secondo prudenza, e nella prospettiva della continuazione dell'attività. Si è tenuto conto dei proventi e degli oneri di competenza dell'esercizio, indipendentemente dalla data di incasso o del pagamento


STATO PATRIMONIALE**ATTIVITA'****IMMOBILIZZAZIONI**

Le immobilizzazioni sono state iscritte in bilancio al costo di acquisto. Nel costo di acquisto sono stati registrati i costi accessori di diretta imputazione. Prima di analizzare dettagliatamente le immobilizzazioni, si sottolinea che esse sono state iscritte sulla base di una prudente valutazione della loro utilità pluriennale. Il calcolo degli ammortamenti è stato eseguito applicando ai valori storici quanto previsto in materia dalla normativa civilistica nonché considerando l'effettiva obsolescenza dei beni.

Immobilizzazioni Immateriali

Le immobilizzazioni immateriali sono iscritte al valore residuo all'apertura dell'esercizio con l'incremento o il decremento intervenuti nel corso dell'anno. A parte sono state evidenziate le quote di ammortamento. Le singole voci sono state iscritte nell'Attivo dello Stato Patrimoniale sulla base di una prudente valutazione della loro utilità pluriennale.

Sezione Risorse Umane, Organizzazione e Bilancio



Il valore storico, l'ammortamento dell'anno, quello globale e il valore a fine esercizio, sono così rappresentati:

IMMOBILIZZAZIONI IMMATERIALI	COSTO STORICO	AMMORTAM. ANNO 2012	TOT. AMMORTIZZATO AL 31/12/2012	VALORE RESIDUO
Licenze software	513.531,71	8.605,48	503.406,47	10.125,24
Prodotti software	819.995,78	163.959,68	492.875,20	327.120,58
TOTALI	1.333.527,49	172.565,21	996.281,70	337.245,82

IMMOBILIZZAZIONI IMMATERIALI	VALORE AL 01/01/2012	- decrementi + incrementi	VALORE AL 31/12/2012
Licenze software	513.531,71		513.531,71
Prodotti software	699.274,89	120.720,89	819.995,78
TOTALI	1.212.806,60	120.720,89	1.333.527,49

Analizzando le movimentazioni intervenute nell'esercizio, si evidenzia un incremento pari all' 9,95%.




Immobilizzazioni Materiali

Le immobilizzazioni materiali sono valutate al costo di acquisto.

Il calcolo degli ammortamenti è stato eseguito applicando ai valori storici quanto previsto in materia dalla normativa civilistica, nonché considerando l'effettiva obsolescenza dei beni. Le quote di ammortamento di competenza dell'anno 2012 sono state accantonate negli appositi fondi e, anche in questo caso, per quanto concerne le singole voci, esse sono state iscritte sulla base di una prudente valutazione della loro utilità pluriennale.

Il valore storico, l'ammortamento dell'anno, quello globale e il valore netto a fine esercizio, sono così rappresentati:

IMMOBILIZZAZIONI MATERIALI	COSTO STORICO	AMMORTAM. ANNO 2012	TOT. AMMORTIZZATO AL 31/12/2012	MINUSVALENZE	VALORE RESIDUO
Fabbricati	8.519.024,16	255.570,72	2.160.350,65		6.358.673,51
Impianti e macchinari	44.243,37	1.221,54	40.258,34		3.985,03
Macch. d'ufficio elettroniche	690.243,17	65.134,53	513.654,56	1.912,21	174.676,40
Attrezzature d'ufficio	89.292,18	6.686,12	79.134,96		10.157,22
Mobili e arredi	318.274,54	7.237,28	304.353,28		13.921,26
Arredi e stigliatura	10.152,93	-	10.152,93		-
Altri beni materiali	9.082,60	143,80	8.723,10		359,50
TOTALI	9.680.312,95	335.993,99	3.116.627,82	1.912,21	6.561.772,92



IMMOBILIZZAZIONI MATERIALI	VALORE AL 01/01/2012	- decrementi + incrementi	VALORE AL 31/12/2012
Fabbricati	8.516.458,96	2.565,20	8.519.024,16
Impianti e macchinari	44.243,37	-	44.243,37
Macch. d'ufficio elettroniche	646.524,80	30.345,63	676.870,43
Attrezzature d'ufficio	89.292,18	-	89.292,18
Mobili e arredi	313.861,48	4.413,06	318.274,54
Arredi e stigliatura	10.152,93	-	10.152,93
Altri beni materiali	9.082,60	-	9.082,60
TOTALI	9.629.616,32	37.323,89	9.666.940,21


Analizzando tutte le movimentazioni intervenute nell'esercizio si evidenzia un lieve incremento pari allo 0,39%. La minusvalenza rilevata è dovuta alla dismissione di alcuni cespiti obsoleti.

Magazzino

Tutte le giacenze di magazzino, come per gli anni precedenti, sono state valutate al prezzo di acquisto, maggiorato degli oneri accessori per la quota ragionevolmente imputabile al prodotto. Le rimanenze di magazzino finali risultano essere pari ad euro 30.923,13.

RIMANENZE	01/01/2011	Incremento o decremento	31/12/2012
Materiale di consumo c/rimanenze	30.676,35	246,78	30.923,13
TOTALE	30.676,35	246,78	30.923,13

Sezione Risorse Umane, Organizzazione e Bilancio



La variazione che viene contabilizzata nel valore della produzione, art. 2425, comma 1, lettera A, punto 2, *Variazione delle rimanenze* risulta essere positiva per euro 246.78, corrispondenti all'0,8%.


Crediti

Tutti i crediti sono stati iscritti al loro valore nominale in quanto se ne presume il totale realizzato. Non si è proceduto ad alcuna svalutazione o accantonamento per rischi.

I crediti verso lo Stato, Regioni ed Enti vari sono rappresentati dalle seguenti voci:

	SALDO AL 31/12/2012
Clienti c/Fatture da emettere	86.151,74
Crediti v/personale	687,50
Crediti diversi	166.819,87
TOTALE	253.659,11

Nella voce Crediti diversi, troviamo il credito che l'Agenzia vanta nei confronti della Società SAI Assicurazione S.p.A. per le quote accantonate presso la stessa ai fini dell'erogazione dei TFR al personale dipendente, a fronte del premio annualmente versato alla predetta compagnia sino all'anno 2006. Come già rappresentato, l'Agenzia, in adempimento alla normativa in materia, ha individuato l'INPDAP come l'Ente previdenziale competente, in luogo dell'INPS, originariamente destinatario dei versamenti. L'INPDAP, come noto, a differenza dell'INPS, gestisce ed eroga i trattamenti di fine servizio ai lavoratori dipendenti, rendendo pertanto superfluo il proseguimento dei versamenti annuali con la predetta SAI.



L'importo risultante in bilancio è pari ad euro 76.659,37 che la Società SAI rimborserà quando l'Agenzia completerà definitivamente il passaggio presso il nuovo Ente di previdenza.

Gli importi ancora da riscattare sono descritti analiticamente per ciascun dipendente nella tabella di seguito indicata:

Saldo al 31/12/2012	
AMICOSANTE	10.176,51
BONESU	9.580,04
CATANIA	10.151,56
FELLA	9.580,06
GUCCIARDI	9.580,04
MESSERSI'	8.395,94
ONORI	8.590,12
ORZELLA	2.209,12
TURCHI	8.395,98
Cliente SAI	76.659,37

Nei crediti diversi sono inoltre compresi euro 687,50 per crediti v/personale dovuti ad una polizza assicurativa relativa alla responsabilità civile, amministrativa, contabile ed erariale dei dirigenti di ruolo in servizio presso questa amministrazione, con rivalsa sugli stipendi dei predetti dirigenti.

Sezione Risorse Umane, Organizzazione e Bilancio



Disponibilità liquide

La disponibilità liquida è rappresentata dalle seguenti voci:

DISPONIBILITA' LIQUIDE	SALDO AL 01/01/12	SALDO AL 31/12/12
Disponibilità liquide verso il Tesoriere	58.669.237,91	66.982.556,45
C/c postale	1.629.586,71	1.458.805,83
TOTALE	60.298.824,62	68.441.362,28


La voce c/c postale è relativa agli accrediti per l'Educazione Continua in medicina.

La verifica di cassa al 31/12 risulta essere pari ad euro 66.982.556,45 quindi perfettamente coincidente con il saldo contabile.

Le variazioni intervenute nella consistenza della liquidità sul c/c sono le seguenti:

MOVIMENTAZIONI c/c bancario	DARE	AVERE
Saldo iniziale 01/01/12	58.669.237,91	
Incassi avvenuti	25.283.654,99	
Pagamenti effettuati		16.970.336,45
Saldo al 31/12/12	66.982.556,45	

Sezione Risorse Umane, Organizzazione e Bilancio




Ratei e Riscontii

Le voci rettificative rappresentate dai ratei e dai riscontii attivi sono tali da riflettere la competenza economica e temporale dei costi e dei ricavi dell'esercizio in chiusura.

RATEI E RISCONTI ATTIVI	Importo
Ratei attivi:	
Interessi finanziari su assicurazione	2.422,76
Riscontii attivi:	
QUEST SOFTWARE LTD	1.107,96
ASSICURAZIONI GENERALI SPA	205,00
SPSS ITALIA SRL	776,42
ASSICRI SRL	2.428,56
DIAL INFORMATICA	5.645,66
LLOYD'S	962,50
AGENZIA NAZIONALE STAMPA ASSOCIATA - ANSA SCARL	941,70
GIURICONSULT SRL	692,40
ORACLE ITALIA SRL	68.684,40
ELSEVIER - REGIONAL SALES OFFICE CUSTOMER SUPPORT	9.763,58
	93.630,94

Il rateo attivo si riferisce alla quota di interessi finanziari derivanti dalle quote versate alla società Sai Assicurazione per il TFR dei dipendenti. Tali interessi maturano in via posticipata ogni anno al 28 febbraio. Quest'anno l'importo ammonta ad euro 2.889,89. La quota da considerare come provento dell'esercizio 2012 è pari ad euro 2.422,76, di conseguenza in contropartita abbiamo, per lo stesso importo, il relativo rateo attivo.



La quota delle voci di costo sostenute entro la chiusura dell'esercizio 2012 ma di competenza dell'esercizio venturo, è stata iscritta nella voce "Risconti Attivi".


PASSIVITA'

Patrimonio Netto

Il Patrimonio Netto è costituito dal fondo di dotazione che, come evidenziato in tabella, è rimasto invariato rispetto all'anno precedente. L'utile portato a nuovo esercizio è costituito dalla somma degli utili e delle perdite derivanti dagli esercizi precedenti.

L'utile dell'esercizio 2012, pari ad euro 10.074.416,24 deriva dalla registrazione, secondo i principi contabili, di tutti i fatti gestionali aventi rilevanza economico-patrimoniale.

PATRIMONIO NETTO	SALDO AL 01/01/2012	SALDO AL 31/12/2012
Fondo di dotazione	3.322.817,12	3.322.817,12
Utile portato a nuovo	57.490.174,36	57.490.174,36
Utile dell'esercizio		10.074.416,24
TOTALE	60.812.991,48	70.887.407,72



Fondo Rischi ed Oneri

La somma risultante al 31/12 è quella che deriva dall'utilizzo/estinzione, durante l'esercizio, di tali fondi e dagli accantonamenti effettuati.


FONDO PER RISCHI ED ONERI	SALDO 01/01/2012	UTILIZZO/ESTINZIONE	ACC.TO	SALDO 31/12/2012
F.do trattamento accessorio fasce indennità e straordinario personale non dirigente	320.935,90	-		192.347,35
F.do accantonamento rinnovo contratti	10.258,37			10.258,37
F.do trattamento accessorio personale dirigente	76.072,44	-		36.104,12
TOTALE	407.266,71	-	-	238.709,84

Trattamento di fine rapporto

Il fondo TFR rappresenta il debito maturato verso i dipendenti, in conformità alla legge e al contratto di lavoro vigente fino al momento in cui la gestione di tale Fondo è passata all'INPDAP.

Il saldo risultante è rappresentato dai TFR relativi alle unità di personale da liquidare, i cui importi rimarranno immobilizzati in tale fondo sino alla conclusione definitiva del passaggio all'Ente di previdenza INPDAP. La questione risulta all'attenzione della competente Sezione Risorse Umane Organizzazione e Bilancio e, nell'esercizio non è intervenuta alcuna movimentazione.

Sezione Risorse Umane, Organizzazione e Bilancio




Fondo T.F.R.	Importo
	78.788,40
Saldo al 31/12/2012	78.788,40


Debiti

I debiti sono iscritti per l'importo corrispondente al loro valore nominale.
Essi sono rappresentati dalle seguenti voci:

Debiti v/fornitori	
FONDAZIONE UNIVERSITA' CA' FOSCARI VENEZIA	24.914,75
AGENZIA REGIONALE SANITARIA DELLA LIGURIA ARES	3.829,80
AGENZIA REGIONALE SANITARIA DELLA PUGLIA ARES	22.750,00
AGENZIA REGIONALE SOCIO SANITARIA DEL VENETO	40.000,00
AGENZIA SANITARIA E SOC. REGIONALE EMILIA ROMAGNA	77.106,00
ASL 8 - CAGLIARI - REGIONE SARDEGNA	1.472,29
ASL AT DI ASTI	83.488,11
AZIENDA SANITARIA LOCALE BR	27.000,00
AZIENDA SANITARIA LOCALE DI POTENZA	2.800,00
AZIENDA SANITARIA LOCALE ROMA C	80,58
AZIENDA SANITARIA LOCALE ROMA E DIPARTIMENTO EPIDEMI	48.000,00
AZIENDA UNITA' LOCALE SOCIO-SANITARIA N. 6 "VICENZ	11.100,00
AZIENDA USL RM/A	72.414,46
AZIENDA USL ROMA B	2.935,98
C.F.G. SRL	179,08



Debiti v/fornitori	
CARLSON WAGONLIT ITALIA SRL	9.088,37
CECOM ARTI GRAFICHE SNC	16.124,44
CEIS - UNIVERSITA' DEGLI STUDI TOR VERGATA	48.250,00
CITTADINANZATTIVA ONLUS	90.000,00
COSEPURI SOC.COOP P.A.	233,29
DEA SPA	34,00
DS GROUP SPA	1.578,26
ELSEVIER - REGIONAL SALES OFFICE CUSTOMER SUPPORT	2.176,20
ELTIME	2.254,12
FONDAZIONE NAZIONALE GIGI GHIROTTI	20.000,00
GESINF SRL	37,51
ISTITUTO CENTRALE DELLE BANCHE POPOLARI ITALIANE	1.032,13
ISTITUTO SUPERIORE DI SANITA'	33.000,00
MINISTERO DELLA SALUTE	250.518,73
MINISTERO DELL'ECONOMIA E DELLE FINANZE - VERSAMEN	6.274,95
NADIREX INTERNATIONAL SRL	29.167,35
NOBIS SRL	1.355,20
ORACLE ITALIA SRL	75.884,95
PIZZA LUIGI RISTORAZIONE	4.501,20
RE.PA. SRL	351,22
REGIONE BASILICATA	27.637,75
REGIONE CALABRIA DIPARTIMENTO TUTELA SALUTE E POLITICHE S	5.600,00
REGIONE EMILIA ROMAGNA	27.700,00
REGIONE SICILIANA	40.000,00
REGIONE TOSCANA	2.109,77
S.C.E. TELECOMUNICAZIONI S.R.L.	3.521,10



Debiti v/fornitori	
SAS INSTITUTE SRL	90.750,00
SECONDA UNIVERSITA' DEGLI STUDI DI NAPOLI STRATEGIE AZIENDALI	20.000,00
SISTEMI INFORMATIVI SRL	4.840,00
SOCIETA' ITALIANA DI NEONATOLOGIA	36.000,00
SYSTEMAX ITALY SRL	179,17
UNIVERSITA' DEGLI STUDI DI MILANO - BICOCCA	20.000,00
UNIVERSITA' LUIGI BOCCONI -CERGAS	19.360,00
XEROX SPA	1.317,09
	1.308.947,85

Debiti diversi - Debiti v/collaboratori e consiglieri	
COLLABORATORI SU PROGETTI a	71.683,27
RUSTICALI BRUNO	454,65
SIMONE ORLANDINI	8.000,00
MAZZETTI ANDREA	9.000,00
PELLEGRINI ADALBERTO	5.500,00
SCALCO VIRGINIA	6.000,00
	100.637,92

Debiti tributari	
ERARIO DELLO STATO	75.298,41
	75.298,41



Debiti v/Istituti di Previdenza

DEBITI V / I.N.P.S.	70.181,08
DEBITI V / I.N.A.I.L.	10.382,33
DEBITI V / I.N.P.D.A.P.	180.764,39
DEBITI V / I.N.P.G.I.	801,60
DEBITI V / ONAOSI	207,30
	262.336,70

Fatture da ricevere

FATTURE DA RICEVERE	2.372.586,39
	2.372.586,39

Debiti v/personale dipendente

PERSONALE DI RUOLO	309.225,39
PERSONALE DIRIGENTE	84.655,58
	393.880,97

La voce "Debiti v/fornitori" si riferisce alle fatture la cui liquidazione avverrà nel prossimo esercizio.

La voce Debiti v/Collaboratori si riferisce a tutti quei consulenti dell'Agenzia le cui parcelle saranno pagate nel prossimo esercizio.



I “Debiti tributari” risultanti, si riferiscono alle ritenute d'acconto effettuate nell'esercizio per tutte quelle fatture registrate nel medesimo la cui liquidazione avverrà nel 2013, nonché al debito per l'imposta IRAP di competenza del 2012 da versare nel 2013.

I “Debiti v/Inps” si riferiscono alla quota contributi previdenziali a carico dell'Agenzia per i collaboratori coordinati e continuativi nonché per i lavoratori autonomi e consulenti sulla ricerca.

I “Debiti v/Inail” rappresentano il debito maturato verso questo Istituto per i collaboratori coordinati e continuativi il cui versamento sarà effettuato a febbraio 2013 in sede di autoliquidazione.

I Debiti. v/Inpdap” si riferiscono alla quota contributi previdenziali a carico dell'Agenzia per il personale dipendente per retribuzioni e tredicesime mensilità del mese di dicembre e per trattamenti accessori ancora da corrispondere.

I debiti v/Onaosi rappresentano il debito maturato verso questo Istituto per i dirigenti medici il cui versamento sarà effettuato nell'esercizio 2013.


Nel conto “Fatture da ricevere” confluiscono gli acquisti di beni e servizi la cui competenza economica si riferisce all'anno corrente per i quali al 31/12 ancora non è stata ricevuta la relativa fattura, pertanto tali acquisti vengono valorizzati con il relativo conto di costo, addebitando in contropartita il debito per fatture da ricevere.

Nel conto Debiti v/personale sono ricomprese le quote di fondi relativi ad indennità, straordinario e trattamento accessorio maturate a carico dell'Agenzia relative al personale dipendente, ancora da corrispondere.

I sopracitati debiti sono tutti di durata non superiore ai cinque anni e nessuno di essi è assistito da alcuna garanzia reale sui beni (art. 2427, comma 1, n. 6 c.c.).

Ammontare globale	4.513.688,24
Quota scadente entro i cinque anni	4.513.688,24
Quota scadente oltre i cinque anni	

Sezione Risorse Umane, Organizzazione e Bilancio




CONTO ECONOMICOCosti e Ricavi

I costi e i ricavi sono imputati secondo il principio della competenza economica, al netto dei resi, sconti e abbuoni. La differenza che ne scaturisce porta alla rilevazione di un utile di esercizio pari a euro 10.074.416,24.


Qui di seguito si riportano i conti analitici di ciascun elemento positivo e negativo che forma il reddito dell'esercizio:

CONTI	DARE	AVERE
Materiale di magazzino	27.276,07	
Cancelleria e stampati	6.811,33	
Energia elettrica	21.481,88	
Telefono	36.898,44	
Costi per trasporti	374,74	
Spedizione con corriere	95,00	
Spese postali	14.802,43	
Assicurazioni	5.124,87	
Oneri e commissioni bancarie	570,82	
Spese condominiali	23.392,00	
Carburante autovettura	240,00	
Manutenzione e riparazione ordinaria	5.116,07	
Collaborazioni CoCo a progetto	3.781.537,59	
Consulenze professionali e collaborazioni varie	2.509.742,75	
Consulenza sviluppo e manutenzione software	55.422,00	
Servizi vari	20.450,93	
Viaggio e missione collaboratori	442.535,71	


Sezione Risorse Umane, Organizzazione e Bilancio



CONTI	DARE	AVERE
Stipendio direttore	173.448,88	
Viaggio e missione direttore	1.628,34	
Compensi C.d.A.	40.417,67	
Viaggio e missione C.d.A.	13.721,31	
Compenso Collegio dei revisori	36.481,10	
Spese viaggio e missione collegio dei revisori	54,14	
Pulizia	41.037,53	
Acquisto buoni benzina	2.867,37	
Contributi alle unità operative	1.097.829,16	
Contratti e convenzioni passive su progetti vari	589.083,44	
Altre spese connesse all'ECM	691.294,78	
Spese per pubblicazione rivista	59.095,27	
Organizzazione di convegni	82.748,98	
Canoni per licenze d'uso software	176.631,81	
Noleggio automezzi	10.391,30	
Canoni di noleggi vari	895.479,11	
Stipendi personale di ruolo	949.801,25	
Stipendi personale dirigente	418.200,00	
Stipendi personale comandato	422.127,13	
Trattamento accessorio personale di ruolo	258.261,86	
Trattamento accessorio personale dirigente	95.999,99	
Straordinario personale di ruolo	20.692,92	
Indennità di turno e disagio	16.710,00	
Assegni per il nucleo familiare	10.198,75	
Spese di viaggio e missione dipendenti	7.063,20	
Accantonamento al fondo trat. Acces. Pers. Non dirig.	60.000,14	
Accantonamento al fondo trat. Acces. Pers. dirig.	25.000,01	
Accantonamento al fondo finanz. Fasce ecc. Pers. dirig.	6.765,00	



CONTI	DARE	AVERE
Buoni Pasto	43.769,73	
oneri previdenziali	1.273.985,38	
Oneri inail	20.838,71	
Visite fiscali dipendenti	766,09	
Ammortamento licenze e diritti similari	8.605,48	
Ammortamento prodotti software	163.956,73	
Ammortamento impianti e macchinari	1.221,54	
Ammortamento mobili ed arredi per ufficio	7.237,28	
Ammortamento macchine elettroniche per ufficio e Computer	65.134,53	
Ammortamento fabbricato	255.570,72	
Ammortamento altri beni materiali	143,80	
Ammortamento attrezzature d'ufficio	6.686,12	
Variazione delle rimanenze di materiale di consumo	30.676,35	
Riviste e abbonamenti	31.274,98	
Spese ed oneri obbligatori per legge	22.644,58	
Costi vari	553.653,37	
imposte e tasse varie	21.955,46	
Contributi al bilancio dello stato	49.898,95	
IMU	51.546,28	
IRAP	574.925,10	
Minusvalenze	1.912,21	
Sopravvenienze passive	29.747,45	
Sopravvenienze passive prog. Di ricerca (restituzione al Ministero)	107.940,13	30.923,13
Variazione delle rimanenze di materiale di consumo		19.026,53
Altri ricavi e proventi		115.046,29
Rimborso personale comandato presso l'agenzia		8.444,93
Rimborsi vari		3.572.436,00
Contributo ministero della salute		



CONTI	DARE	AVERE
Contributi ministero della salute per la ricerca		3.439.313,95
Contributi da enti vari per la ricerca		176.605,81
Contributi per ECM		15.043.558,49
Contributi per accordi di collaborazione		467.400,00
Contributo 5 per mille		11.194,58
Altri Proventi finanziari		2.898,42
Sopravvenienze attive	16.478.994,04	3.682.659,15
Risultato prima delle imposte	10.090.513,24	26.569.507,28
Imposte sul reddito dell'esercizio	- 16.097,00	
Utile d'esercizio	10.074.416,24	
Totale a pareggio	26.569.507,28	26.569.507,28

Ai sensi dell'art. 74 del D.P.R. 917/86, l'Agenzia non è soggetta al versamento delle imposte sul reddito, anche se dotata di personalità giuridica, in quanto svolge attività non commerciale. Rimangono comunque tassati i redditi che rientrano nelle attività di cui all'art. 6 del citato D.P.R. (fondiari, di capitale e diversi) e, pertanto, l'Agenzia è obbligata alla presentazione del modello Unico degli Enti non Commerciali.

L'IRES sul fabbricato è determinata applicando l'aliquota del 27,50%, sulla rendita catastale dell'immobile rivalutata del 5%, per un importo complessivo pari ad euro 16.097,00.

Risultano due versamenti in acconto, rispettivamente del 40 per cento e del 60 per cento dell'imposta dovuta l'anno precedente, effettuati all'erario con modello F24, il primo di euro 6.438,80 in data 13 giugno 2012 ed il secondo di euro 9.658,20 in data 19 novembre 2012.



Prospetto di calcolo:

CALCOLO IRES ANNO 2012

Appartamenti Roma 00187 - Via Puglie 23 - Scala A

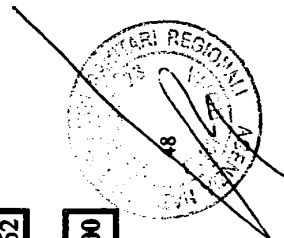
INDIRIZZO	foglio nr.	sub.	cat.	Class	Data Acquisto	Rendita catastale	Rendita rivalutata	Aliquota	Imposta
Piano I - int. A-B	473	48	A/10	5	26/6/03	10.623,520	11.154,696	27,50%	3.067,54
Piano II - Int. C-D	473	48	A/10	5	26/6/03	10.623,520	11.154,696	27,50%	3.067,54
Piano III - Int. E - F	473	48	10/11	5	26/6/03	11.106,410	11.661,730	27,50%	3.206,98
Piano IV - Int. G-H	473	48	A/10	5	26/6/03	10.623,520	11.154,696	27,50%	3.067,54
Piano V - Int. I-L	473	48	A/10	5	26/6/03	10.623,520	11.154,696	27,50%	3.067,54
Totale						€ 53.600,49	€ 56.280,51		€ 15.477,14

Posti auto Roma 00187 - Via Puglie 13

INDIRIZZO	foglio nr.	sub.	cat.	Class	Data Acquisto	Rendita catastale	Rendita rivalutata	Aliquota	Imposta
Posto auto Int. 5	473	48	C/6	7	26/6/03	543,620	570,801	27,50%	156,97
Posto auto Int. 6	473	48	C/6	7	26/6/03	543,620	570,801	27,50%	156,97
Posto auto Int. 7	473	48	C/6	7	26/6/03	543,620	570,801	27,50%	156,97
Posto auto Int. 12	473	48	C/6	7	26/6/03	257,510	270,386	27,50%	74,36
Posto auto Int. 13	473	48	C/6	7	26/6/03	257,510	270,386	27,50%	74,36
Totale						€ 2.145,88	€ 2.253,18		€ 619,62

Imposta annua 2012

€ 16.097,00



L'imposta IRAP è calcolata con il metodo retributivo e va dichiarata nel quadro IQ Sez. I Attività istituzionale. E' rappresentata dal valore della produzione che consiste nel determinare il valore aggiunto imponibile IRAP come somma di componenti che hanno natura economica di retribuzioni per prestazioni di lavoro ed in particolare come somma delle seguenti voci:

- retribuzioni erogate al personale dipendente (art. 49 TUIR);
- redditi assimilati a quelli di lavoro dipendente (art. 50 TUIR);
- compensi erogati per attività di lavoro autonomo non esercitato abitualmente (art. 67 TUIR).

L'imposta è stata versata con acconti mensili applicando l'aliquota dell'8,5% sugli emolumenti corrisposti nel mese precedente a quello del versamento (principio di cassa). L'imposta dell'anno risulta essere di euro 574.925,10.

In conformità a quanto disposto dal D.L. n. 201/2011, convertito con modificazioni in Legge 214 del 22 dicembre 2011, è stata calcolata l'Imposta Municipale Propria (IMU) per l'anno 2012, che risulta essere pari ad euro 51.546,28. L'aliquota è del 10,6% da applicare sul valore dell'immobile tenendo in considerazione la rendita catastale vigente al 1° gennaio, aumentata del 5%.

L'imposta è stata versata in due rate, la prima il 14 giugno 2012, per un importo di euro 18.479,28, la seconda il 14 dicembre 2012, per un importo di euro 33.067,00 (pari al saldo).



Prospetto di calcolo:

CALCOLO IMU ANNO 2012

Aliquota 10,6

Appartamenti Roma 00187 - Via Puglie 23 - Scala A


INDIRIZZO	foglio	nr.	sub.	cat.	Class	Data Acquisto	Rendita catastale	Rendita rivalutata	Mesi	% possesso	Imponibile	Imposta annuale
Piano I - int. A-B	473	48	72	A/10	5	26/6/03	10.623,520	11.154,696	12	100,00	892.375,680	9.459,182
Piano II - Int. C-D	473	48	73	A/10	5	26/6/03	10.623,520	11.154,696	12	100,00	892.375,680	9.459,182
Piano III - Int. E - F	473	48	10/11	A/10	5	26/6/03	11.106,410	11.661,731	12	100,00	932.938,440	9.889,147
Piano IV - Int. G-H	473	48	75	A/10	5	26/6/03	10.623,520	11.154,696	12	100,00	892.375,680	9.459,182
Piano V - Int. I-L	473	48	69	A/10	5	26/6/03	10.623,520	11.154,696	12	100,00	892.375,680	9.459,182
Totale							€ 53.600,49	€ 56.280,51				€ 47.725,88

Aliquota 10,6

Posti auto Roma 00187 - Via Puglie 13

INDIRIZZO	foglio	nr.	sub.	cat.	Class	Data Acquisto	Rendita catastale	Rendita rivalutata	Mesi	% possesso	Imponibile	Imposta annuale
Posto auto Int. 5	473	48	48	C/6	7	26/6/03	543,620	570,801	12	100,00	91.328,160	968,078
Posto auto Int. 6	473	48	49	C/6	7	26/6/03	543,620	570,801	12	100,00	91.328,160	968,078
Posto auto Int. 7	473	48	50	C/6	7	26/6/03	543,620	570,801	12	100,00	91.328,160	968,078
Posto auto Int. 12	473	48	55	C/6	7	26/6/03	257,510	270,386	12	100,00	43.261,680	458,084
Posto auto Int. 13	473	48	56	C/6	7	26/6/03	257,510	270,386	12	100,00	43.261,680	458,084
Totale							€ 2.145,88	€ 2.253,17				€ 3.820,40
											Totale Imposta	€ 51.546,28
											I acconto	€ 18.479,21
											Saldo	€ 33.067,07

Sezione Risorse Umane, Organizzazione e Bilancio




L'organico del personale dipendente in servizio presso l'Agenzia (dirigenti e non dirigenti) alla fine dell'anno risulta essere composto da n. 40 unità.

Si espone di seguito la tabella riepilogativa:

DIPENDENTI	01/01/2012	31/12/2012	variazione
B operatori ruolo	5	5	0
C assistenti di ruolo	15	15	0
D collaboratori ruolo	14	14	0
Dirigenti di ruolo	3	6	3
Dirigenti a contratto	0	0	0
Personale dirigente comandato	3	0	-3
	40	40	0

Un'altra voce di costo nell'ambito del Conto Economico, è rappresentata dall'ammontare dei compensi spettanti agli Organi Istituzionali dell'Agenzia. Anche per il 2012, si evidenzia per tale voce l'applicazione delle previsioni di cui all'art. 1 comma 58 L. 23 dicembre 2005 n.266.

Direttore	173.448,88
Consiglio di Amministrazione	40.417,67
Collegio dei Revisori	36.481,10
Totale	250.347,65



Ulteriori voci di importo rilevante all'interno del conto economico sono costituite dalle sopravvenienze attive, per un importo di euro 3.682.659,15, dovute, principalmente, alla rideterminazione dei residui passivi, e dalle sopravvenienze passive, pari ad euro 137.687,58, di cui euro 107.940,13 sono da attribuire alla restituzione al Ministero della Salute di finanziamenti non utilizzati per progetti di ricerca.

Passando all'esame dei ricavi, si denota come il valore della produzione sia pari ad euro 22.883.949,71.

Esso è determinato principalmente dal contributo ordinario e per la ricerca del Ministero della Salute (euro 3.572.436,00 ed euro 3.439.313,95), nonché dai proventi a titolo di contributo derivanti dal programma di educazione continua in medicina - ECM (euro 15.043.558,49).


Gli altri contributi ricevuti sono costituiti da:

- Contributi Enti vari per la ricerca euro 176.605,81;
- Contributi per accordi di collaborazione euro 467.400,00;
- Contributo 5 per mille euro 11.194,58.

Ricavi diversi per prestazioni varie sono costituiti da:

- Rimborso personale comandato presso l'Agenzia euro 115.046,29;
- Rimborsi vari euro 8.444,93;
- Altri ricavi e proventi euro 19.026,53.

Sezione Risorse Umane, Organizzazione e Bilancio



In conclusione, l'Agenzia, avendo adottato il sistema della tenuta della contabilità finanziaria e, contemporaneamente, di una contabilità parallela che rilevi l'aspetto economico-patrimoniale di ogni singolo fatto di gestione, propone oltre ad un avanzo di amministrazione pari ad Euro 5.622.038,02, derivato dalla rilevazione degli aspetti "autorizzativi" della gestione ed i flussi finanziari analizzati nelle varie componenti, anche un utile di esercizio pari ad Euro 10.074.416,24 che deriva dalla rappresentazione a consuntivo di un conto di bilancio composto dallo Stato Patrimoniale e dal Conto Economico, redatti secondo i principi definiti dalla normativa civilistica, che ampliano e rendono più compiuta la rappresentazione dei fatti della gestione. Hanno rilevanza, nella fase di quadratura dei dati finanziari con la contabilità generale, le operazioni di rettifica delle rimanenze di magazzino e dei risconti, come le operazioni di integrazione quali gli ammortamenti ed i ratei, operazioni atte solamente a soddisfare il concetto di economicità del costo e del ricavo.

Il Direttore



dott. Fulvio Moirano



Sezione di Risorse Umane, Organizzazione e Bilancio

il Dirigente

dott. Achille Iacchino



Sezione Risorse Umane, Organizzazione e Bilancio

PAGINA BIANCA

RELAZIONE DEL
COLLEGIO DEI REVISORI

PAGINA BIANCA

COLLEGIO DEI REVISORI DEI CONTI**Verbale n. 148**

Il giorno 22 aprile 2013, alle ore 9.00 nei locali dell'Agazia Nazionale per i Servizi Sanitari Regionali, si è riunito il Collegio dei revisori dei conti nominato con Deliberazione n.1 del 13 giugno 2012 del Presidente della medesima Agazia, nelle persone di:

- Dott. Francesco Ali, presidente;
- Dott. Nicola Begini, componente;


Assente giustificato il dott. Andrea Urbani.

1. Provvedimenti di variazione compensativa (storno) al bilancio di previsione 2013

Con la nota n. 4646 del 18 aprile 2013 è stata trasmessa dall'Agazia, per il prescritto parere del Collegio, la delibera di ratifica della deliberazione di storno di bilancio del Direttore n. 187 adottata in data 8 marzo 2013, sulla base dell'art. 31, comma 3 del Regolamento di amministrazione e contabilità.

Con tale deliberazione è stata effettuata una variazione compensativa, nell'ambito del titolo nell'ambito della categoria 4^a, al fine di ridistribuire le risorse allocate in fase di predisposizione del bilancio di previsione 2013, destinate ai seguenti Accordi e Progetti di ricerca e come di seguito riportato:


- "Accordo di collaborazione "Gestionale - Regione Siciliana" per complessivi Euro 27.397,00 come di seguito specificato: Euro 19.618,00 dal capitolo 104004 - "Oneri riflessi (INPS, INAIL) incarichi temporanei di collab. ricerca", Euro 7.779,00 dal capitolo 104006 - "Oneri erariali (IRAP) per incarichi temporanei di collab. ricerca" in favore del seguente capitolo 104002 - "Incarichi temporanei di collaborazione finalizzati all'attuazione di ricerche";
- "Accordo HTA 5" per complessivi Euro 16.971,00 come di seguito specificato: Euro 12.492,00 dal capitolo 104004 - "Oneri riflessi (INPS, INAIL) incarichi temporanei di collab. ricerca", Euro 4.479,00 dal capitolo 104006 - "Oneri erariali (IRAP) per incarichi



6

- temporanei di collab. ricerca*” in favore del seguente capitolo 104002 – *“Incarichi temporanei di collaborazione finalizzati all’attuazione di ricerche”*;
- *“Accordo Regione Sardegna - Formazione manageriale”* per complessivi Euro 15.300,00 come di seguito specificato: Euro 15.300,00 dal capitolo 104003 *“Altre spese connesse per attività di ricerca, sperimentazione o per altri programmi speciali”*, in favore dei seguenti capitoli: Euro 14.000,00 capitolo 104002 – *“Incarichi temporanei di collaborazione finalizzati all’attuazione di ricerche”*, Euro 850,00 capitolo 104004 – *“Oneri riflessi (INPS,INAIL) incarichi temporanei di collab. ricerca”*, Euro 450,00 capitolo 104006 – *“Oneri erariali (IRAP) per incarichi temporanei di collab. ricerca”*;
 - Programma Mattoni del SSN *“Progetto di un nuovo sistema di misurazione e valorizzazione dei prodotti delle strutture ospedaliere”* per complessivi Euro 40.000,00 come di seguito specificato: Euro 40.000,00 dal capitolo 104003 *“Altre spese connesse per attività di ricerca, sperimentazione o per altri programmi speciali”*, in favore dei seguenti capitoli: Euro 31.372,00 capitolo 104002 – *“Incarichi temporanei di collaborazione finalizzati all’attuazione di ricerche”*, Euro 5.961,00 capitolo 104004 – *“Oneri riflessi (INPS,INAIL) incarichi temporanei di collab. ricerca”*, Euro 2.667,00 capitolo 104006 – *“Oneri erariali (IRAP) per incarichi temporanei di collab. ricerca”*;
 - *Programma per la realizzazione di una campagna informativa sul corretto uso del 118 e dei Servizi di Emergenza e Urgenza”* per complessivi Euro 65.000,00 come di seguito specificato: Euro 65.000,00 dal capitolo 104003 *“Altre spese connesse per attività di ricerca, sperimentazione o per altri programmi speciali”* in favore del seguente capitolo 104005 – *“Contributi alle unità operative nei Progetti di ricerca, sperimentazione ...”*;
 - *Programma Operativo di Assistenza Tecnica (POAT)* per complessivi Euro 679.836,00 come di seguito specificato: Euro 641.609,00 dal capitolo 104003 *“Altre spese connesse per attività di ricerca, sperimentazione o per altri programmi speciali”*, Euro 38.227,00 capitolo 104004 – *“Oneri riflessi (INPS,INAIL) incarichi temporanei di collab. ricerca”* in favore dei seguenti capitoli: Euro 678.029,00 capitolo 104002 – *“Incarichi temporanei di collaborazione finalizzati all’attuazione di ricerche”* ed Euro 1.807,00 capitolo 104006 – *“Oneri erariali (IRAP) per incarichi temporanei di collab. ricerca”*;
 - *“Progetti Autofinanziati 2013-2014”* per complessivi Euro 3.200.000,00 come di seguito specificato: Euro 3.200.000,00 dal capitolo 104011 *“Contratti e convenzioni con soggetti pubblici o privati per l’attuazione di progetti finanziati con entrate proprie”*, in favore dei seguenti capitoli: Euro 2.509.804,00 capitolo 104007 – *“Incarichi di collaborazione per progetti finanziati con entrate proprie”*, Euro 476.863,00 capitolo 104008 – *“Oneri riflessi (INPS,INAIL) collaborazione per progetti finanziati con entrate proprie”* ed Euro 213.333,00 capitolo 104009 – *“Oneri erariali (IRAP) per progetti finanziati con entrate proprie”*.

1



Il Collegio, nel richiamare quanto rappresentato nel proprio verbale n. 48 del 15 dicembre 2003, circa le competenze del Collegio in materia di storni di bilancio, esprime l'avviso che ricorrano i presupposti legittimanti l'adozione della citata deliberazione.

Il Collegio esprime, pertanto, parere favorevole per la ratifica del provvedimento da parte del Consiglio di Amministrazione.

2. Provvedimento di variazione al bilancio di previsione 2013

Con la nota n. 4646 del 18 aprile 2013 è stata trasmessa dall'Agenzia una proposta di variazione al bilancio di previsione 2013 sulla quale il Collegio deve rendere il parere di competenza, secondo quanto stabilisce il vigente Regolamento di amministrazione e contabilità.

La variazione di bilancio proposta, adeguatamente motivata e sorretta da pertinente documentazione, complessivamente si presenta accrescitiva delle entrate e delle spese per un importo di euro 1.761.995,00.

Le maggiori entrate derivano dal perfezionamento delle seguenti convenzioni e accordi:

- un Accordo di Collaborazione stipulato tra l'Agenzia e il Ministero della Salute – Dipartimento della Programmazione e dell'ordinamento del S.S.N. - Direzione Generale della Programmazione Sanitaria, relativamente all'attività di supporto tecnico-scientifico alla progettazione di un percorso di formazione di alta specializzazione per la "gestione di problematiche complesse nel settore della Sanità Pubblica e in particolar modo per la gestione dei piani di rientro" (SiVeAS), per cui è previsto un finanziamento di complessivi Euro 36.000,00;
- un Accordo di Collaborazione stipulato tra l'Agenzia e il Ministero della Salute – Dipartimento della Programmazione e dell'ordinamento del S.S.N. - Direzione Generale della Programmazione Sanitaria, per la realizzazione dell'attività di supporto nell'ambito delle "esigenze di rafforzamento ed efficientamento del Sistema dell'assistenza sanitaria transfrontaliera con particolare riguardo agli adempimenti previsti dalla Direttiva sui servizi sanitari n. 2011/24/EU", per cui è previsto un finanziamento di complessivi Euro 450.000,00;
- un Accordo di Collaborazione stipulato tra l'Agenzia e il Ministero della Salute – Dipartimento della Programmazione e dell'ordinamento del S.S.N. - Direzione Generale della Comunicazione e delle Relazioni Istituzionali, per la realizzazione di una "campagna informativa che preveda l'iniziale mappatura di tutte le reti di cure palliative e delle terapie




1

del dolore (hospice e centri dolore) esistenti, e realmente attive, presso le Regioni”, per cui è previsto un finanziamento di complessivi Euro 79.267,00;

- Programma CCM 2012 - Progetto dal titolo *“Revisione OCSE sulla qualità dell’assistenza sanitaria in Italia”*, per un importo di Euro 130.000,00, registrato all’Ufficio Centrale del Bilancio in data in data 23 gennaio 2013 al n. 9288;
- Programma di Ricerca Corrente 2012, presentato dall’Agenzia, per un importo complessivo di Euro 1.000.000,00, registrato all’Ufficio Centrale del Bilancio, e composto dai seguenti Progetti di Ricerca:
 1. Progetto *“La valutazione della qualità delle strutture ospedaliere secondo la prospettive del cittadino”* per Euro 170.000,00;
 2. Progetto *“Sviluppo di un percorso condiviso di promozione della qualità e della sicurezza nella Procreazione Medicalmente Assistita (PMA)”* per Euro 117.500,00;
 3. Progetto *“Analisi dell’evoluzione delle reti di diagnostica di laboratorio di analisi”* per Euro 90.000,00;
 4. Progetto *“Analisi della metodologia di aggiornamento di percorsi diagnostico-terapeutici di patologie ad elevato impatto assistenziale”* per Euro 115.500,00;
 5. Progetto *“Medicina difensiva: sperimentazione di un modello per la valutazione della sua diffusione e del relativo impatto economico”* per Euro 165.000,00;
 6. Progetto *“ARIANNA - studio osservazionale sull’applicazione di un modello integrato di cure palliative domiciliari nell’ambito della rete locale di assistenza a favore di persone con patologie croniche in fase evolutiva, oncologiche e non con limitata aspettativa di vita”* per Euro 152.000,00;
 7. Progetto *“TESEO - sperimentazione di un modello centrato sull’attività di un MMG “con speciale interesse in cure palliative e terapia del dolore” a supporto di aggregazioni territoriali medici di medicina generale”* per Euro 131.000,00;
 8. Progetto *“Gold standard-Matrice Costruzione e validazione di algoritmi di definizione del caso prevalente per l’identificazione di pazienti con patologie complesse o con patologie croniche”* per Euro 59.000,00;
- un Accordo di collaborazione stipulato in data 25 febbraio 2013 tra l’Agenzia e la Regione Liguria in materia di *“analisi del SSN Regionale 2012 e analisi delle remunerazioni tariffarie ...”*, che prevede un importo pari ad Euro 66.728,00;

Per quanto concerne le uscite, la proposta formulata dall’Agenzia provvede ad integrare, in relazione alla stima dei costi da sostenere per la realizzazione delle convenzioni e degli accordi sopraccitati, gli stanziamenti iscritti nei seguenti capitoli di spesa di parte corrente:

capitolo 104002 – *“Incarichi temporanei di collaborazione finalizzati all’attuazione di ricerche”*
per Euro 874.507,00;



capitolo 104003 – “*Altre spese connesse per attività di ricerca sperimentazione o per altri programmi speciali*” per Euro 211.000,00;

capitolo 104004 – “*Oneri riflessi (INPS, INAIL) incarichi temporanei di collab. ricerca*” per Euro 166.156,00;

capitolo 104005 – “*Contributi alle unità operative nei progetti di ricerca, sperimentazione o per altri programmi speciali*” per Euro 436.000,00;

capitolo 104006 – “*Oneri erariali (IRAP) per incarichi temporanei di collab. ricerca*” per Euro 74.332,00.

Al fine di dare corretta applicazione all’art. 1, comma 138, della Legge n. 228/2012 (Legge di stabilità 2013) che ha inserito all’art. 12 del D.L. n. 98/2011, il comma 1-quater secondo cui “*Per l’anno 2013 le amministrazioni pubbliche inserite nel conto economico consolidato della Pubblica amministrazione, come individuate dall’ISTAT ai sensi dell’articolo 1, comma 3, della Legge 31 dicembre 2009, n. 196, e successive modificazioni, nonché le autorità indipendenti, non possono acquistare immobili a titolo oneroso*”, si è proceduto a ridurre gli stanziamenti sia nelle entrate che nelle uscite, relativi all’acquisto dell’immobile per la sede dell’Agenzia.

Inoltre l’art. 1, comma 141 della Legge n. 228/2012 (Legge di stabilità 2013) prevede che: “*ferme restando le misure di contenimento della spesa già previste dalle vigenti disposizioni, negli anni 2013 e 2014 le amministrazioni pubbliche inserite nel conto economico consolidato della pubblica amministrazione, come individuate dall’Istituto nazionale di statistica (ISTAT) ai sensi dell’articolo 1, comma 3, della Legge 31 dicembre 2009, n. 196, e successive modificazioni* non possono effettuare spese di ammontare superiore al 20 per cento della spesa sostenuta in media negli anni 2010 e 2011 per l’acquisto di mobili e arredi, salvo che l’acquisto sia funzionale alla riduzione delle spese connesse alla conduzione degli immobili” e che al successivo comma 142 è stabilito che “*le somme derivanti dalle riduzioni di spesa di cui al comma 141 sono versate annualmente, entro il 30 giugno di ciascun anno, dagli enti e dalle amministrazioni dotate di autonomia finanziaria ad apposito capitolo dell’entrata del bilancio dello Stato*”. L’applicazione della citata norma sulla spesa di cui trattasi ha determinato una riduzione della medesima per un importo di euro 7.361,00; tale somma, ai fini del versamento dovuto, deve essere ridotta dal capitolo 207002 “*Acquisto di impianti, attrezzature, mobili, macchine d’uff., software*” e stanziata su apposito capitolo 106009 “*Fondo applicazione L. 133/08*”.

Si è ritenuto altresì procedere ad integrare gli importi a suo tempo stanziati sui seguenti capitoli di spesa: capitolo 104007 “*Incarichi temporanei di collaborazione per progetti finanziati con entrate proprie*” per Euro 1.176.471,00; capitolo 104008 “*Oneri prev.li e ass.li per progetti finanziati con entrate proprie*” per Euro 223.529,00, capitolo 104009 “*Oneri erariali (IRAP) per progetti finanziati con entrate proprie*” per Euro 100.000,00, al fine di dare corretta copertura alla spesa da sostenersi nel corso dell’esercizio finanziario 2013 ai Progetti autofinanziati afferenti alla



macroarea “I/B Affiancamento alle Regioni”; nonché al capitolo 106002 “Spese per liti, controversie, risarcimenti ed accessori” per Euro 1.500.000,00, quale appostazione a carattere prudenziale, tenuto conto, rispettivamente, della peculiarità dell’attività di Educazione Continua in Medicina, e della circostanza che dalla crescente attività convenzionale con le Regioni potrebbero derivare eventuali futuri contenziosi.


Nel bilancio di previsione per l’esercizio finanziario 2013 dell’Agenzia, per effetto delle proposte di variazione sopraindicate, vengono apportate le seguenti modifiche alle risultanze riassuntive:

	Valore Iniziale	Variazione in aumento	Variazione in diminuzione	Valore rideterminato
ENTRATE				
Entrate correnti	33.450.901,00	1.761.995,00		35.212.896,00
Entrate c/capitale	8.470.000,00		8.470.000,00	0
Partite di giro	2.870.000,00			2.870.000,00
Totale generale entrate	44.790.901,00	1.761.995,00	8.470.000,00	38.082.896,00
SPESE				
Spese correnti	32.911.120,00	4.769.356,00		37.680.476,00
Spese c/capitale	32.548.000,00		32.257.361,00	290.639,00
Partite di giro	2.870.000,00			2.870.000,00
Totale generale spese	68.329.120,00			40.841.115,00

Per assicurare l’obbligo del pareggio di bilancio, il prelevamento dell’avanzo di amministrazione al 31 dicembre 2012 viene fissato ad euro 2.758.219,00.

3. Relazione al Conto consuntivo 2012

Il Collegio prende in esame il conto consuntivo per l’anno 2012, trasmesso dal Direttore dell’Agenzia con nota n. 4646 del 18 aprile 2013, costituito dalla documentazione prevista dall’articolo 53 del Regolamento sul funzionamento degli organi, sull’organizzazione dei servizi.



sull'ordinamento del personale e sulla gestione amministrativo-contabile dell'Agenzia: 1) Rendiconto finanziario (art.54); 2) Stato patrimoniale (art.55); 3) Conto economico (art.56); 4) Situazione amministrativa (art.57). 5) Relazione illustrativa predisposta dal Direttore dell'Ente e dal Dirigente della sezione ragioneria, ai sensi dell'articolo 53, comma 1.

1. Il Collegio procede preliminarmente alla verifica degli adempimenti richiesti dall'articolo 49 del citato Regolamento in materia di riaccertamento dei residui. Risulta al riguardo predisposta la situazione dei residui che riporta, distintamente per esercizio di provenienza e per capitolo, la consistenza dei residui attivi e passivi al 1° gennaio 2012, l'ammontare degli stessi riscossi e pagati, nonché quelli che restano da riscuotere e da pagare, dopo aver eliminato le partite debitorie e/o creditorie non più dovute e/o realizzabili. Alla rideterminazione ed al riaccertamento dei residui attivi e passivi si è rispettivamente provveduto con deliberazioni del Direttore n. 1002 del 31 dicembre 2012 e n. 262 dell'11 aprile 2013, il cui riscontro, che si effettua formalmente in questa sede, non dà luogo ad osservazioni.

2. Il Collegio ha inoltre verificato che:

- 1) la contabilità finanziaria è informatizzata;
- 2) le rilevazioni sono state annotate sul giornale cronologico dal quale si evince che sono stati emessi n. 6221 mandati e n. 2075 reversali;
- 3) i mandati di pagamento sono stati emessi in forza di provvedimenti esecutivi e sono regolarmente estinti (la verifica è stata effettuata a campione in occasione dei controlli eseguiti in corso d'anno dal Collegio);
- 4) le procedure per la contabilizzazione delle spese e delle riscossioni sono conformi alle disposizioni di legge;
- 5) è stato rispettato il principio della competenza nelle rilevazione degli accertamenti e degli impegni;
- 6) sono stati adempiuti tutti gli obblighi fiscali.

3. Rendiconto finanziario

Dall'esame del Rendiconto si rileva che complessivamente sono state accertate entrate per euro 23.464.230,60 e impegnate spese per euro 17.709.629,43.

↳



Il risultato di competenza, derivante dal confronto degli accertamenti con gli impegni, fa registrare un avanzo di euro 5.622.038,02.

Le movimentazioni contabili, interessanti il bilancio nel corso dell'anno, hanno modificato la struttura del rendiconto con riferimento alle fasi della previsione iniziale, delle variazioni apportate alle dotazioni di bilancio e dell'esecuzione propria del bilancio.

Circa le previsioni iniziali, le entrate e le uscite sono appostate rispettivamente per complessive euro 50.465.638,00 ed euro 78.695.432,00, restando conseguito il pareggio di bilancio attraverso l'utilizzo dell'avanzo presunto d'amministrazione, per Euro 485.000,00.

Detto risultato deriva anche per effetto delle variazioni bilancio apportate, che possono finanziariamente essere così riassunte:

	(importi in euro)
Maggiori entrate	10.416.849,00
Minori spese	3.166.861,10
Variazioni positive	13.583.710,10
Maggiori spese	13.013.710,10
Minori entrate	570.000,00
Variazioni negative	13.583.710,10

Le maggiori entrate attengono principalmente, per la parte corrente, ai capitoli che contabilizzano i contributi dal bilancio statale per ricerca finalizzata (€ 5.261.306,00), i proventi derivanti da contratti stipulati con le Regioni (€ 869.800,00), i proventi derivanti dalle prestazioni rese ad altri soggetti per l'attività ECM (€ 3.000.000,00).

Le minori entrate sono da imputarsi, nell'ambito delle partite di giro, all'utilizzo della voce delle partite in sospeso (€ 570.000,00) con corrispondente incremento di ritenute previdenziali, assistenziali ed erariali.

Le maggiori spese nette hanno riguardato, per la parte corrente, in particolare, gli incarichi temporanei di collaborazione finalizzati all'attuazione delle ricerche e sperimentazioni (€ 2.971.958,24); l'attuazione delle ricerche e sperimentazioni (€ 1.082.069,00); contributi alle unità operative nei progetti di ricerca (€ 1.786.100,00), incarichi di collaborazione per progetti finanziati con entrate proprie (€ 1.254.767,00), contratti e convenzioni con soggetti pubblici o privati per l'attuazione di progetti finanziati con entrate proprie (€ 970.670,00).

4



Tenuto conto delle predette variazioni, le previsioni di bilancio assumono la seguente configurazione finanziaria definitiva:

	ENTRATE	SPESE
Parte corrente	39.125.638,00	43.277.432,00
Parte capitale	8.470.000,00	32.548.000,00
Partite di giro	2.870.000,00	2.870.000,00
TOTALE	50.465.638,00	78.695.432,00
<i>disavanzo</i>	28.229.794,00	-
TOTALE A PAREGGIO	78.695.432,00	78.695.432,00

3.1 Esame delle entrate

Rispetto ad una previsione definitiva di euro 50.465.638,00 sono state accertate entrate per euro 25.705.741,97.

Di tale complessivo importo risultano riscossi euro 23.433.210,60, mentre rimangono da riscuotere entrate per euro 2.272.531,37.


3.2 Esame delle spese

Rispetto ad una previsione definitiva di euro 78.695.432,00, risulta impegnato un importo complessivo di euro 20.083.703,95.

Del predetto totale impegnato, risultano pagati euro 14.114.432,96, mentre restano da pagare euro 5.969.270,99.

La differenza tra spese previste (euro 78.695.432,00) e quelle impegnate (euro 20.083.703,95), pari ad euro 58.611.728,05 costituisce economia di bilancio, che rapportata al totale della previsione fa registrare una massa pari a circa il 74,5 % del budget disponibile per l'anno in questione.

4



Le predette economie di bilancio sono principalmente attribuibili alle spese correnti per euro 25.567.802,57 ed alle spese in conto capitale per euro 32.415.436,85 (in relazione soprattutto al mancato acquisto della nuova sede dell'Ente); a tal proposito si precisa che tale acquisto non avrà seguito per l'anno 2013, tenuto conto del divieto introdotto per il medesimo esercizio dall'art. 1 comma 138 della Legge di stabilità 2013.

Una parte rilevante delle predette economie della parte corrente (circa Euro 18.901.286,57) non costituisce, peraltro, una vera e propria economia di bilancio, avendo le stesse una destinazione specifica (progetti di ricerca).

La differenza tra spese impegnate e quelle pagate pari ad euro 5.969.270,99 costituisce il complesso dei residui dell'esercizio.

Il Collegio constata, dall'esame della gestione 2012, che permangono accentuati scostamenti, tra le previsioni definitive e il totale degli impegni, che impediscono all'Ente lo svolgimento a pieno regime e nei tempi previsti delle attività proprie ed, in particolare, di quelle connesse l'effettuazione di ricerche e sperimentazioni.


3.3 Gestione dei residui

Dal rendiconto finanziario si rileva la seguente situazione finanziaria per quanto attiene la gestione dei residui attivi e passivi.

I residui attivi, al termine dell'esercizio 2012, risultano pari ad euro 2.534.708,27.

Tale importo è la risultante della seguente movimentazione finanziaria:

Consistenza iniziale all'1.1.2012	2.112.621,29
Riaccertamenti in aumento	-
Riaccertamenti in diminuzione	-
Totale residui esercizi anteriori 2012	<u>2.112.621,29</u>
Riscossioni	1.850.444,39
Residui esercizi anteriori 2012 al 31.12.2012	<u>262.176,90</u>
Residui dell'esercizio 2012	2.272.531,37
Consistenza al 31.12.2012	<u>2.534.708,27</u>



I residui passivi alla chiusura dell'esercizio ammontano ad euro 13.405.493,96 così determinati:

Consistenza iniziale all'1.1.2012	14.316.527,60
Riaccertamenti in aumento	-
Riaccertamenti in diminuzione	- 4.024.401,14
Totale residui esercizi anteriori 2011	10.292.126,46
Pagamenti	2.855.903,49
Residui esercizi anteriori 2012 al 31.12.2012	7.436.222,97
Residui dell'esercizio 2012	5.969.270,99
Consistenza al 31.12.2012	13.405.493,96

L'ammontare dei residui pagati costituisce circa il 27,7 % del totale dei residui, con un tasso di smaltimento dei residui sostanzialmente stabile rispetto a quello registrato nell'anno precedente.

3.4. Situazione amministrativa

Dal documento in oggetto si desume un avanzo di amministrazione al 31/12/2012 di euro 56.111.770,76.

All'avanzo di amministrazione si perviene aggiungendo al fondo di cassa alla fine dell'esercizio (euro 66.982.556,45) la somma algebrica (meno euro 10.870.785,69) dei residui attivi (pari ad euro 2.534.708,27) e dei residui passivi (pari ad euro 13.405.493,96), risultanti alla chiusura dell'esercizio medesimo.

3.5 Situazione patrimoniale e conto economico

Il patrimonio dell'Agenzia è costituito da attività pari ad euro 75.718.594,20 (nel 2011 euro 67.972.967,41) e passività per euro 4.831.186,48 (nel 2011 euro 7.159.578,93 di cui Euro 397,00 per ratei passivi) con una consistenza netta finale pari ad euro 70.887.407,72 (nel 2011 euro 60.812.991,48), aumentata percentualmente di circa il 16,6 rispetto a quella dell'anno 2011.

Il patrimonio netto è aumentato nel corso dell'esercizio di euro 10.074.416,24 (nel 2011 euro 9.803.368,24), pari al risultato del conto economico.

43



3.6 Gestione di cassa

Il dato relativo alla consistenza di cassa al 31/12/2012, rilevabile dalla situazione amministrativa, pari ad euro 66.982.556,45, il Collegio rileva che il predetto importo non coincide con quello comunicato dalla Banca d'Italia con modello 56T (Euro 67.593.871,75) per Euro 611.315,30. Tale differenza è spiegata per Euro 640.617,52 relativi a mandati ineseguiti dall'Istituto cassiere, per Euro 34.297,45 per reversali ineseguite dall'Istituto cassiere, per Euro 2.974,35 relativi a pagamenti in Banca d'Italia da regolarizzare con l'emissione dei relativi titoli, per Euro 7.969,58 relativi ad entrate contabilizzate in Banca d'Italia e da regolarizzare mediante l'emissione di reversali di incasso.

Per quanto su esposto il Collegio ritiene che il conto consuntivo 2012 possa utilmente essere proseguito per i successivi adempimenti.

4. Contrattazione collettiva integrativa per gli anni 2011-2012 compatibilità dei costi.

L'articolo 40 bis del d.lgs. 30 marzo 2001, n. 165, attribuisce al Collegio dei revisori dei conti, laddove tale organo sia previsto, "il controllo sulla compatibilità dei costi della contrattazione integrativa con i vincoli di bilancio e quelli derivanti dall'applicazione delle norme di legge, con particolare riferimento alle disposizioni inderogabili che incidono sulla misura e sulla corresponsione dei trattamenti accessori".

La Delegazione trattante dell'Ente e i rappresentanti delle Organizzazioni sindacali hanno raggiunto in data 12 marzo 2013 gli accordi sull'ipotesi di contratto collettivo integrativo per gli anni 2011 e 2012.

Con nota prot. n. 4581/FUN 1-07-02 del 17 aprile 2013 è stata trasmessa, unitamente ai testi delle ipotesi di accordo, le relazioni tecnico-finanziarie contenenti descrizioni di dettaglio delle risorse finanziarie destinate alla costituzione dei relativi fondi e le compatibilità con gli stanziamenti di bilancio, i cui termini per l'inoltro al Collegio sono indicati nella procedura dell'articolo 4, comma 3, del C.C.N.L. 2002-2005 di riferimento (personale del Servizio sanitario nazionale) del 19 aprile 2004, risulta altresì trasmessa la ipotesi di riparametrazione corredata da sintetica relazione

6



Si deve tener conto delle disposizioni recate dal comma 3 *sexies* dell'articolo 40 del richiamato D. L.vo 165 come modificato dall'articolo 54 del D. Lvo. n. 150/2009 (così detto Brunetta), che prevedono la redazione anche di una apposita relazione illustrativa, certificata dagli organi di controllo, che evidenzi il significato, la ratio e gli effetti attesi dalle norme applicate anche e soprattutto con riferimento alla natura premiale e selettiva cui deve essere connessa l'erogazione delle risorse.

Il controllo previsto all'articolo 40 bis del citato D.lgs. concerne la compatibilità delle risorse messe a disposizione della contrattazione integrativa, da determinare nei limiti e con i criteri stabiliti dai Contratti Collettivi Nazionali di Lavoro vigenti per il comparto Sanità, con i vincoli di bilancio.

I criteri e le modalità per la costituzione del fondo per le progressioni economiche e per la produttività collettiva individuale sono specificamente indicati negli articoli 29 (fondo per i compensi di lavoro straordinario .ecc.), 30 (fondo delle produttività collettiva ecc.) e 31 (fondo per il finanziamento delle fasce retributive ecc.) del predetto C.C.N.L. 19 aprile 2004 e negli articoli corrispondentemente denominati 8, 9 e 10 del CCNL 2006-2009 (biennio economico 2006-2007) del 10 aprile 2008.

L'attività di controllo da parte del Collegio è stata svolta attraverso le seguenti fasi:

- 1) verifica della corretta costituzione e quantificazione del fondo secondo i criteri e le modalità stabiliti dalle norme contrattuali nonché delle disposizioni vigenti.
- 2) verifica della destinazione del fondo;
- 3) verifica della compatibilità del fabbisogno finanziario con le risorse iscritte in bilancio.

Sulla base degli elementi contenuti nell'ipotesi di accordo e di quelli esplicitati nella relazione illustrativa e tecnico-finanziaria il Collegio ha proceduto ai richiesti adempimenti, tenendo altresì conto dei limiti e dei vincoli con cui ha operato l'Ente.

In applicazione delle richiamate norme regolamentari, dei CC.NN.LL. e dei limiti massimi di risorse finanziarie destinabili ai Fondi per gli anni 2011 e 2012, le risorse finanziarie destinate alla costituzione dei fondi di cui ai citati articoli 29, 30 e 31 ammontano rispettivamente ad euro 334.763.93, determinati a partire dai fondi dell'anno 2010 con l'incremento nell'anno 2011 delle se-

6




unità di personale Euro 46.711,25 e al netto delle riduzioni di cui all'art. 67 del D.L. 112/08 (Euro 23.600,00 che vengono versate all'entrata del bilancio dello Stato).


Il Collegio procede infine all'esame della relazione illustrativa e delle relazioni tecnico-finanziarie, evidenziando che i documenti elaborati dall'Agenzia correlano i vari istituti economici finanziati con le risorse destinate alla contrattazione integrativa alle varie disposizioni del D.Lvo. n. 150 al fine di dimostrare la coerenza dell'impianto dell'accordo con i principi di selettività previsti dal ripetuto decreto n. 150 ai fini del riconoscimento degli incentivi.


Si segnala che, sulla base delle risultanze delle predette relazioni tecnico-finanziarie, le risorse iscritte nel bilancio 2013 dovranno essere integrate per l'importo necessario a consentire l'erogazione degli emolumenti spettanti, per la differenza tra gli importi dei fondi e i capitoli di riferimento (complessivamente Euro 61.676,08 per i fondi 2011 e 2012), procedendo a seguito del pagamento alla rideterminazione in diminuzione degli importi dei relativi residui passivi di provenienza dagli esercizi precedenti.

Con le considerazioni e le prescrizioni precedenti, il Collegio attesta la compatibilità del costo dell'accordo con i vincoli di bilancio.

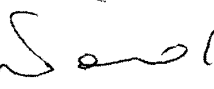
La riunione termina alle ore 12.30.


Dott. Francesco Ali, presidente

Dott. Nicola Begini, componente 



La presente copia è conforme all'originale
19.10.13



BILANCIO CONSUNTIVO

PAGINA BIANCA

ENTE PUBBLICO PER LA PROMOZIONE DELL'INNOVAZIONE E DELLO SVILUPPO IN SANITA'
(Decreto legislativo 30 giugno 1983, n.285)

Agenzia Nazionale per i Servizi Sanitari Regionali

ROMA

VIA PUGLIE, 23 - 00187 ROMA Tel. 06-427491 C.F. 97113690586

**CONTO CONSUNTIVO per l'esercizio finanziario 2012
RIEPILOGO**

TITOLI	ENTRATE				SPESA			
	Previsione definitiva	Riscosse	Accertate	Totale	Previsione definitiva	Pagate	Impegnate	Totale
	1	2	3	4	5	6	7	8
I	38.125.638,00	21.243.122,98	2.221.107,82	23.464.230,80	43.277.432,00	11.825.974,63	5.883.654,80	17.709.629,43
II	8.470.000,00	0,00	0,00	0,00	32.548.000,00	119.798,30	12.784,85	132.563,15
Totale delle Entrate e Spese correnti e in conto capitale	47.595.638,00	21.243.122,98	2.221.107,82	23.464.230,80	75.825.432,00	11.945.772,93	5.896.419,65	17.842.192,58
III	0,00	0,00	0,00	0,00	0,00	0,00	0,00	0,00
IV	2.870.000,00	2.190.087,82	51.423,75	2.241.511,37	2.870.000,00	2.168.660,03	72.851,34	2.241.511,37
TOTALE GENERALE	50.465.638,00	23.433.210,80	2.272.531,37	25.705.741,97	78.695.432,00	14.114.432,96	5.969.270,99	20.083.703,95
		Disavanzo di competenza				Avanzo di competenza		
				25.705.741,97				5.622.038,02
								25.705.741,97

Il Dirigente della Sezione Risorse Umane,
Organizzazione e Bilancio

(dott. Achille Iachiro)

Il Direttore

(dott. Fulvio Moirano)



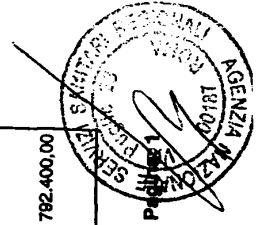
23 APR, 2013

Approvato dal Consiglio di Amministrazione nella seduta del
Sezione di Risorse Umane, Organizzazione Bilancio

MP/mp

**AGE.N.A.S.
RENDICONTO FINANZIARIO**
ENTRATA

Codice	Capitolo	Denominazione	Gestione della Competenza 2012						Diff. rispetto alle Previsioni			
			Previsioni		Somme Accertate		In Più (9-6)	In Meno (9-9)				
			Iniziali	Variazioni	Riscosse	Rimaste da Riscuotere			Totale Accertamenti (7+8)			
3	4	5	6	7	8	9	10	11				
1	2											
	Fondo Iniziale di											
	TITOLO I - ENTRATE CORRENTI											
	TRASFERIMENTO DA PARTE DELLO STATO											
1.01.001		CONTRIBUTO ORDINARIO DEL MINISTERO DELLA SALUTE	3.685.206,00			3.685.205,00	3.572.436,00			3.572.436,00		112.769,00
1.01.002		CONTRIBUTO MINISTERO DELLA SALUTE PER LA RICERCA	10.046.668,00	5.261.308,00		15.308.974,00	3.421.263,56	598.050,39		4.019.313,95		11.287.660,05
		Totale Categoria I	13.730.873,00	5.261.308,00	0,00	18.992.179,00	6.993.699,56	598.050,39	0,00	7.591.749,95	0,00	11.400.429,05
	TRASFERIMENTO DA PARTE DI ISTITUTI DIVERSI DALLO STATO											
1.02.001		CONTRIBUTI DA ENTI PER PROGETTI DI RICERCA FINALIZZATA O PER ALTRI PROGRAMMI SPECIALI	768.816,00	230.743,00		999.559,00	176.605,81			176.605,81		822.953,19
1.02.002		CONTRIBUTI DA PRIVATI PER PROGETTI DI RICERCA FINALIZZATA O ALTRI PROGRAMMI SPECIALI					11.194,58			11.194,58	11.194,58	
		Totale Categoria II	768.816,00	230.743,00	0,00	999.559,00	187.800,39	0,00	0,00	187.800,39	11.194,58	822.953,19
	ENTRATE PROPRIO DELL'ENTE											
1.03.001		PROVENTI DERIVANTI DA CONTRATTI STIPULATI CON LE REGIONI	414.000,00	868.800,00		1.283.800,00	467.400,00	24.000,00		491.400,00		792.400,00



17/04/2013 - 12:29:37

**AGE.N.A.S.
RENDICONTO FINANZIARIO**


ENTRATA

Capitolo	Gestione dei Residui 2012					Gestione di Cassa				Totale dei Residui Attivi al Termine dell'Esercizio 2012 (8 + 14)	
	Residui Attivi al 1° Gennaio 2012	Riscossi	Rimasti da riscuotere	Totale (13 + 14)	Variazioni In più (15 - 12) In meno (12 - 15)	Previsioni	Riscossioni	Diff. rispetto alle Previsioni In Più (19 - 18) In Meno (18 - 19)	20		21
Codice	12	13	14	15	16	17	18	19	20	21	22
1											
1.01.001.							3.885.205,00	3.572.436,00		112.769,00	
1.01.002.	186.629,56	87.000,00	79.629,56	166.629,56			18.908.588,00	3.508.283,56		13.100.324,44	677.678,95
	186.629,56	87.000,00	79.629,56	166.629,56	0,00	0,00	20.283.793,00	7.080.699,56	0,00	13.213.093,44	677.678,95
1.02.001.	3.720,00		3.720,00	3.720,00			1.003.279,00	176.605,81		826.673,19	3.720,00
1.02.002.	15.000,00		15.000,00	15.000,00			15.000,00	11.194,58		3.805,42	15.000,00
	18.720,00	0,00	18.720,00	18.720,00	0,00	0,00	1.018.279,00	187.800,39	0,00	830.478,61	18.720,00

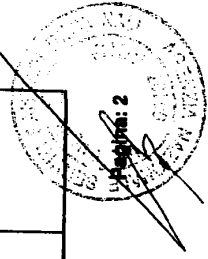


17/04/2013 - 12:30:05

**AGE.N.A.S.
RENDICONTO FINANZIARIO**

Capitolo		Gestione della Competenza 2012										
Codice	Denominazione	Previsioni			Somme Accertate			Diff. rispetto alle Previsioni				
		Iniziali	Variazioni		Rileccose	Rimaste da Rileccotere	Totale Accertamenti (7+8)	In Più (9-6)	In Meno (8-9)			
1	2	3	4	5	6	7	8	9	10	11		
1.03.002	PROVENTI DERIVANTI DALLE PRESTAZIONI DI SERVIZI- TARIFFE	11.100.000,00	3.000.000,00		14.100.000,00	13.584.501,28	1.459.057,23	15.043.558,49	943.558,49			
	Totale Categoria III	11.514.000,00	3.869.800,00	0,00	15.383.800,00	14.051.901,28	1.483.057,23	15.534.858,49	943.558,49	792.400,00		
	ALTRE ENTRATE											
1.05.001	RIMBORSO DA AMMINISTRAZIONI E/O ENTI DI DESTINAZIONE PER PERSONALE DI RUOLO ASSR COMANDATO	240.000,00			240.000,00		110.000,00	110.000,00		130.000,00		
1.05.002	ALTRE ENTRATE EVENTUALI	30.000,00			30.000,00	1.276,84	30.000,00	31.276,84	1.276,84			
	Totale Categoria V	270.000,00	0,00	0,00	270.000,00	1.276,84	140.000,00	141.276,84	1.276,84	130.000,00		
	POSTE CORRETTIVE DI SPESA											
1.06.001	POSTE CORRETTIVE E COMPENSATIVE DI SPESE CORRENTI	3.480.100,00			3.480.100,00	8.444,93		8.444,93		3.471.655,07		
	Totale Categoria VI	3.480.100,00	0,00	0,00	3.480.100,00	8.444,93	0,00	8.444,93	0,00	3.471.655,07		
	Totale Titolo I	29.763.799,00	9.361.849,00	0,00	39.125.638,00	21.243.122,98	2.221.107,62	23.464.230,60	966.029,91	16.617.437,31		
	TITOLO II - ENTRATE IN CONTO CAPITALE											
	TRASFERIMENTI ATTIVI IN CONTO CAPITALE											
2.07.002	SOMME DA CORRISPONDERE PER INDENNITA' DI FINE RAPPORTO											

17/04/2013 - 12:29:37



**AGI.NA.S.
RENDICONTO FINANZIARIO**

ENTRATA

Capitolo Codice	Gestione dei Residui 2012				Gestione di Cassa				Totale dei Residui Attivi al Termine dell'Esercizio 2012 (8 + 14)		
	Residui Attivi al 1° Gennaio 2012	Riscossi	Rimasti da Riscuotere	Totale (13 + 14)	Variazioni		Previsioni	Riscossioni (7 + 13)		Diff. rispetto alle Previsioni	
					In più (15 - 12)	In meno (12 - 15)				In Più (19 - 18)	In Meno (18 - 19)
12	13	14	15	16	17	18	19	20	21	22	
1.03.001.						1.283.800,00	487.400,00		816.400,00	24.000,00	
1.03.002.	1.629.586,71	1.629.586,71		1.629.586,71		15.500.000,00	15.214.087,97		285.912,03	1.459.057,23	
	1.629.586,71	1.629.586,71	0,00	1.629.586,71	0,00	16.783.800,00	15.681.487,97	0,00	1.102.312,03	1.483.057,23	
1.06.001.	183.341,02	115.046,29	68.294,73	183.341,02		465.519,00	115.046,29		350.472,71	178.294,73	
1.06.002.	114.344,00	18.811,39	95.532,61	114.344,00		144.344,00	20.088,23		124.255,77	125.532,61	
	297.685,02	133.857,68	163.827,34	297.685,02	0,00	609.863,00	135.134,52	0,00	474.728,49	303.827,34	
1.06.001.						3.480.100,00	8.444,83		3.471.655,07		
	0,00	0,00	0,00	0,00	0,00	3.480.100,00	8.444,83	0,00	3.471.655,07	0,00	
	2.112.621,29	1.850.444,39	262.176,90	2.112.621,29	0,00	42.185.835,00	23.093.587,37	0,00	19.092.267,83	2.483.284,52	

17/04/2013 - 12:30:05

Pagina 2





**AGE.N.A.S.
RENDICONTO FINANZIARIO**

Capitolo		ENTRATA										
Denominazione		Previsioni					Somme Accertate			Diff. rispetto alle Previsioni		
Codice	2	3	Variazioni		6	7	8	9	10	11	10	11
			In +	In -								
	Totale Categoria VII	0,00	0,00	0,00	0,00	0,00	0,00	0,00	0,00	0,00	0,00	0,00
2.08.001	ALIENAZIONE DI IMMOBILI E REALIZZO DI VALORI MOBILIARI	8.470.000,00			8.470.000,00							8.470.000,00
	Totale Categoria VIII	8.470.000,00	0,00	0,00	8.470.000,00	0,00	0,00	0,00	0,00	0,00	0,00	8.470.000,00
	Totale Titolo II	8.470.000,00	0,00	0,00	8.470.000,00	0,00	0,00	0,00	0,00	0,00	0,00	8.470.000,00
	TITOLO IV - PARTITE DI GIRO											
	ENTRATE AVENTI NATURA DI PARTITE DI GIRO											
4.11.001	RITENUTE PREVIDENZIALI ED ASSISTENZIALI	550.000,00	50.000,00		600.000,00	548.619,80	49.773,75	598.393,55				1.606,45
4.11.002	RITENUTE ERARIALI	1.250.000,00	520.000,00		1.770.000,00	1.616.330,87		1.616.330,87				153.669,13
4.11.003	RITENUTE DIVERSE	20.000,00			20.000,00	11.723,00		11.723,00				8.277,00
4.11.004	PARTITE IN SOSPESO	1.000.000,00		570.000,00	430.000,00	3.670,54	1.650,00	5.320,54				424.679,46
4.11.006	ESTINZIONI DELLE ANTICIPAZIONI CONCESSE AL CASSIERE	50.000,00			50.000,00	9.743,41		9.743,41				40.256,59
	Totale Categoria XI	2.870.000,00	570.000,00		2.870.000,00	2.190.067,62	51.423,75	2.241.511,37			0,00	628.489,63
	Totale Titolo IV	2.870.000,00	570.000,00		2.870.000,00	2.190.067,62	51.423,75	2.241.511,37			0,00	628.489,63



**AGE.N.A.S.
RENDICONTO FINANZIARIO**
ENTRATA


Capitolo Codice	Gestione dei Residui 2012				Gestione di Cassa				Totale dei Residui Attivi al Termine dell'Esercizio 2012 (8 + 14)		
	Residui Attivi al 1° Gennaio 2012	Rileccosi	Rimasti da Riscuotere	Totale (13 + 14)	Variazioni	Previsioni	Rileccosioni (7 + 13)	Diff. rispetto alle Previsioni			
	12	13	14	15	In più (16 - 12)	In meno (12 - 15)	18	In Più (19 - 18)	In Meno (18 - 19)	21	22
2.07.002.											
	0,00	0,00	0,00	0,00	0,00	0,00	0,00	0,00	0,00	0,00	0,00
2.08.001.							8.470.000,00			8.470.000,00	
	0,00	0,00	0,00	0,00	0,00	0,00	8.470.000,00	0,00	0,00	8.470.000,00	0,00
	0,00	0,00	0,00	0,00	0,00	0,00	8.470.000,00	0,00	0,00	8.470.000,00	0,00
4.11.001.							600.000,00	548.619,80		51.380,20	49.773,75
4.11.002.							1.770.000,00	1.616.330,87		153.669,13	
4.11.003.							20.000,00	11.723,00		8.277,00	
4.11.004.							430.000,00	3.670,54		426.329,46	1.650,00
4.11.005.							50.000,00	9.743,41		40.256,59	
	0,00	0,00	0,00	0,00	0,00	0,00	2.870.000,00	2.190.087,62	0,00	679.912,38	51.423,75
	0,00	0,00	0,00	0,00	0,00	0,00	2.870.000,00	2.190.087,62	0,00	679.912,38	51.423,75



17/04/2013 - 12:30:05



**AGE.NA.S.
RENDICONTO FINANZIARIO**

Capitolo		ENTRATA Gestione della Competenza 2012										
Codice	Denominazione	Iniziali	Previsioni		Somme Accertate				Diff. rispetto alle Previsioni			
			In +	In -	Riscosse	Rimaste da Riscuotere	Totale Accertamenti (7+8)	In PIÙ (9-6)	In MENO (8-9)			
1	2	3	4	5	6	7	8	9	10	11		
	Riepilogo dei Titoli											
	Titolo I	29.763.789,00	9.391.849,00	0,00	39.125.638,00	21.243.122,98	2.221.107,82	23.464.230,60	966.029,91	16.617.437,31		
	Titolo II	8.470.000,00	0,00	0,00	8.470.000,00	0,00	0,00	0,00	0,00	8.470.000,00		
	Titolo IV	2.870.000,00	570.000,00	570.000,00	2.870.000,00	2.190.087,82	81.423,75	2.241.511,37	0,00	628.488,63		
	Totale delle Entrate	41.103.789,00	9.931.849,00	570.000,00	50.465.638,00	23.433.210,80	2.272.531,37	25.706.741,97	966.029,91	25.715.925,94		
	Avenzo Amm.in. Utilizzato	27.744.794,00	485.000,00		28.229.794,00							
	Disavanzo Finanziario											
	Disavanzo di Cassa											
	Totale a Peggio	98.848.683,00	10.416.849,00	570.000,00	78.895.432,00	23.433.210,80	2.272.531,37	25.706.741,97				




**AGE.N.A.S.
RENDICONTO FINANZIARIO**


Capitolo	ENTRATA											Totale dei Residui Attivi al Termine dell'Esercizio 2012 (8 + 14)
	Gestione dei Residui 2012				Gestione di Cassa				Diff. rispetto alle Previsioni			
	Residui Attivi al 1° Gennaio 2012	Riscossi	Rimasti da Riscuotere	Totale (13 + 14)	Variazioni	Previsioni	Riscossioni	In Più (19 - 18)	In Meno (18 - 19)	In Più (15 - 12)	In meno (12 - 15)	
12	13	14	15	16	17	18	19	20	21	22		
	2.112.621,29	1.850.444,39	262.176,90	2.112.621,29	0,00	0,00	23.093.567,37	0,00	19.092.267,63	2.483.284,62		
	0,00	0,00	0,00	0,00	0,00	8.470.000,00	0,00	0,00	8.470.000,00	0,00		
	0,00	0,00	0,00	0,00	0,00	2.870.000,00	2.190.067,62	0,00	679.912,38	51.423,76		
	2.112.621,29	1.850.444,39	262.176,90	2.112.621,29	0,00	53.525.835,00	25.283.654,99	0,00	28.242.180,01	2.534.706,27		
	2.112.621,29	1.850.444,39	262.176,90	2.112.621,29	0,00	94.431.421,00	25.283.654,99	0,00	69.147.766,01	2.534.706,27		



17/04/2013 - 12:30:05

**AGE.N.A.S.
RENDICONTO FINANZIARIO**
SPESA


Codice	Capitolo	Denominazione	Gestione della Competenza 2012						Diff. rispetto alle Previsioni	
			Iniziali	Previsioni		Somme Impegnate		Totale Impegni (7+8)	In Più (9-6)	In Meno (6-9)
				In +	In -	Pagate	Rimaste da Pagare			
1	2	3	4	5	6	7	8	9	10	11
	TITOLO I - USCITE CORRENTI									
	USCITE PER GLI ORGANI ISTITUZIONALI									
1.01.001.	INDENNITA' E RIMBORSI AL DIRETTORE	193.000,00			193.000,00	145.985,27	29.725,10	176.710,37		17.289,63
1.01.002.	INDENNITA' E RIMBORSI AL PRESIDENTE E AI MEMBRI DEL CONSIGLIO DI AMMINISTRAZIONE	85.000,00			85.000,00	14.284,34	66.731,08	83.015,42		1.984,58
1.01.003.	INDENNITA' E RIMBORSI AI MEMBRI DEL COLLEGIO REVISORI DEI CONTI	45.000,00			45.000,00	16.812,36	28.585,00	43.397,36		1.602,64
1.01.004.	INDENNITA', RIMBORSI E SPESE ORGANISMO INDIPENDENTE DI VALUTAZIONE (O.I.V.)	11.000,00			11.000,00		2.500,00	2.500,00		8.500,00
	Totale Categoria I	334.000,00	0,00	0,00	334.000,00	177.081,97	127.541,18	304.623,15	0,00	29.376,85
	USCITE PER IL PERSONALE									
1.02.001.	RIMBORSO ENTI APPARTENENZA TRATTAMENTO ECONOMICO PER LE COMANDATO	580.000,00	170.000,00	264.496,00	485.504,00		485.504,00	485.504,00		
1.02.003.	RETRIBUZIONE AL PERSONALE DIRIGENTE	253.000,00	165.200,00		418.200,00	418.987,18	1.232,82	418.200,00		
1.02.004.	FONDO PER IL LAVORO STRAORDINARIO E INDENNITA' AL PERSONALE	31.000,00			31.000,00	17.465,90	13.507,02	30.982,92		7,08



17/04/2013 - 12:30:27

**AGI.N.A.S.
RENDICONTO FINANZIARIO**



Capitolo Codice	SPESA										Totale dei Residui Passivi al Termine dell'Esercizio 2012 (8 + 14)
	Gestione dei Residui 2012					Gestione di Cassa					
	Residui Passivi al 1° Gennaio 2012	Pagati	Rimasti da Pagare	Totale (13 + 14)	Variazioni in più (15 - 12)	in meno (12 - 15)	Previsioni	Pagamenti (7 + 13)	Diff. rispetto alle Previsioni in Più (19 - 18)	in Meno (18 - 19)	
12	13	14	15	16	17	18	19	20	21	22	
1.01.001.	28.939,22	27.432,37		27.432,37		2.506,85	224.000,00	173.417,64		50.582,36	28.725,10
1.01.002.	4.640,99	4.578,40		4.578,40		62,59	90.000,00	18.862,74		71.137,26	68.731,08
1.01.003.	1.420,00					1.420,00	46.500,00	16.812,36		29.687,64	26.585,00
1.01.004.	22.298,90		22.298,90	22.298,90			33.299,00			33.299,00	24.798,90
	58.299,11	32.010,77	22.298,90	54.309,67	0,00	3.989,44	393.799,00	209.092,74	0,00	184.706,26	149.840,08
1.02.001.	1.418.916,69	371.130,86	478.641,03	649.771,69		568.145,00	1.417.252,00	371.130,86		1.046.121,34	964.145,03
1.02.003.	14.641,46		14.641,46	14.641,46			418.200,00	416.967,18		1.232,82	15.874,28
1.02.004.	34.381,89	8.481,70	25.900,19	34.381,89			61.611,00	25.967,60		35.643,40	39.407,21



17/04/2013 - 12:30:50

**AGE.N.A.S.
RENDICONTO FINANZIARIO**



Capitolo		Gestione della Competenza 2012										
Codice	Denominazione	Iniziali	Previsioni		Definitive (3+4-5)	Somme Impegnate			Diff. rispetto alle Previsioni			
			In +	In -		Pagate	Rimaste da Pagare	Totale impegni (7 + 8)	In Più (9 - 6)	In Meno (6 - 9)		
1	2	3	4	5	6	7	8	9	10	11		
1.02.006	CORSI PER IL PERSONALE, PARTECIPAZIONE ALLE SPESE PER CORSI INDETTATI DA ENTI, ISTITUZIONI ED AMMINISTRAZIONI VARIE	503,00			503,00					503,00		
1.02.006	ONERI PREVIDENZIALI ED ASSISTENZIALI A CARICO DELL'ENTE	1.281.598,00	50.534,00		1.312.130,00	448.837,82	133.510,88	582.448,50		728.681,50		
1.02.007	INDENNITA' E RIMBORSO SPESE DI VIAGGIO PER MISSIONI NAZIONALI ED ESTERE	6.950,00			6.950,00	1.482,90	2.878,20	4.359,10		2.590,90		
1.02.008	CONTRIBUTO MENSA	50.000,00			50.000,00	37.501,65	6.288,08	43.789,73		6.230,27		
1.02.009	PARTICIPAZIONE AD ATTIVITA' DI RICERCA E COLLABORAZIONI	170.415,00			170.415,00					170.415,00		
1.02.010	RETRIBUZIONE AL PERSONALE DI RUOLO NON DIRIGENTE	960.000,00			960.000,00	884.317,67	75.682,33	960.000,00				
1.02.011	FONDO PER LA PRODUTTIVITA' INDIVIDUALE E COLLETTIVA PER IL PERSONALE NON DIRIGENTE	318.282,00			318.282,00	147.388,98	170.875,01	318.282,00				
1.02.012	COLLABORAZIONI EX ART. 2 L. 129/01	138.681,00			138.681,00	106.331,76		106.331,76		30.329,24		
1.02.013	FONDO PER IL FINANZIAMENTO DELLE FASCE RETRIBUTIVE, DELLE POSIZIONI ORGANIZZATIVE DEL PERSONALE NON DIRIGENTE	6.785,00			6.785,00		6.785,00	6.785,00				
1.02.014	FONDO PER L'INDENNITA' DI RISULTATO DEL PERSONALE DIRIGENTE	89.000,00	32.000,00		121.000,00	52.218,70	68.781,30	121.000,00				



17/04/2013 - 12:30:27

**AGE.N.A.S.
RENDICONTO FINANZIARIO**
SPESA

Capitolo Codice	Gestione dei Residui 2012						Gestione di Cassa				Totale dei Residui Passivi al Termine dell'Esercizio 2012 (8 + 14)
	Residui Passivi al 1° Gennaio 2012	Pagati	Rimasti da Pagare	Totale (13 + 14)	Variazioni		Previsioni	Pagamenti (7 + 13)	Diff. rispetto alle Previsioni		
					In più (15 - 12)	In meno (12 - 15)			In Più (19 - 18)	In Meno (16 - 19)	
12	13	14	15	16	17	18	19	20	21	22	
1.02.006.	1.770,00				1.770,00	2.273,00				2.273,00	
1.02.006.	193.980,64	43.782,03	116.851,34	190.413,37	33.567,27	1.443.130,00	492.699,85		950.430,15	250.162,02	
1.02.007.	1.793,45	1.222,57	30,40	1.252,97	540,48	10.460,00	2.705,47		7.744,53	2.908,60	
1.02.008.	10.807,85	6.720,02		6.720,02	4.087,63	55.202,00	44.221,67		10.980,33	6.268,08	
1.02.009.						170.415,00			170.415,00		
1.02.010.	50.250,17	7.854,14	42.396,03	50.250,17		1.001.100,00	892.171,81		106.928,19	118.076,36	
1.02.011.	260.374,51	120.106,86	140.267,66	260.374,51		578.262,00	267.493,84		311.768,16	311.142,67	
1.02.012.	43.038,00	43.038,00		43.038,00		196.661,00	149.369,76		47.291,24		
1.02.013.	26.179,50		26.179,50	26.179,50		39.765,00			39.765,00	32.944,50	
1.02.014.	78.071,86	39.987,74	36.104,12	78.071,86		198.000,00	92.196,44		105.813,56	104.895,26	



17/04/2013 - 12:30:50

**AGE.N.A.S.
RENDICONTO FINANZIARIO**

SPESA

Codice	Capitolo	Denominazione	Gestione della Competenza 2012						Somme impegnate		Diff. rispetto alle Previsioni	
			Iniziali	Variazioni		Definitive (3+4-5)	Pagate	Rimaste da Pagare	Totale impegni (7+8)	In Più (9-6)	In Meno (6-9)	
				In +	In -							
1	2	3	4	5	6	7	8	9	10	11		
1.02.015.	RIMBORSO ALLE USL PER VISITE DI CONTROLLO MALATTIE DIPENDENTI	1.000,00			1.000,00	186,07	438,76	632,83			367,17	
1.02.016.	ONERI ERARIALI (IRAP) A CARICO DELL'ENTE	155.000,00	16.782,00		171.782,00	143.970,70	27.732,89	171.703,59			58,41	
1.02.017.	COMPENSI COLLABORATORI L.244/2007											
1.02.018.	ONERI PREVIDENZIALI ED ASSISTENZIALI COLLABORATORI L. 244/2007											
1.02.019.	ONERI ERARIALI (IRAP) COLLABORATORI L. 244/2007											
	Totale Categoria II	4.020.182,00	434.496,00	264.496,00	4.190.182,00	2.256.797,34	993.172,09	3.249.999,43	0,00	0,00	940.182,57	
1.03.001.	ACQUISTO DI BENI E SERVIZI PER IL FUNZIONAMENTO DELL'ENTE	35.000,00			35.000,00	23.392,00		23.392,00			11.608,00	
1.03.002.	MANUTENZIONE, RIPARAZIONE E ADATTAMENTO DI LOCALI E RELATIVI IMPIANTI	3.000,00			3.000,00	598,95	741,73	1.340,68			1.659,32	
1.03.003.	MANUTENZIONE, RIPARAZIONE E ADATTAMENTO DI LOCALI E RELATIVI IMPIANTI	20.000,00	10.000,00		30.000,00	19.118,51	1.632,18	20.750,69			9.249,31	
1.03.004.	SPESE PER L'ACQUISTO DI MATERIALE, SPESE VARIE DI UFFICIO	27.000,00			27.000,00	19.234,34	5.285,86	24.500,00			2.500,00	
1.03.006.	SPESE PER ILLUMINAZIONE, RISCALDAMENTO, FORZA MOTRICE ED ACQUA	1.660.000,00	30.000,00		1.690.000,00	607.745,33	262.681,37	870.426,70			819.573,30	
	Totale Categoria III	1.660.000,00	30.000,00		1.690.000,00	607.745,33	262.681,37	870.426,70			819.573,30	




17/04/2013 - 12:30:27

**AGI.N.A.S.
RENDICONTO FINANZIARIO**

SPESA

Capitolo Codice	Gestione dei Residui 2012					Gestione di Cassa					Totale dei Residui Passivi al Termine dell'Esercizio 2012 (8 + 14)
	Residui Passivi al 1° Gennaio 2012	Pagati	Rimasti da Pagare	Totale (13 + 14)	Variazioni		Previsioni	Pagamenti (7 + 13)	Diff. rispetto alle Previsioni		
					In più (15 - 12)	In meno (12 - 15)			In Più (19 - 18)	In Meno (18 - 19)	
12	13	14	15	16	17	18	19	20	21	22	
1.02.015.	158,68	144,62	9,30	153,92	4,78	1.179,00	340,69		838,31	446,08	
1.02.016.	40.780,43	17.308,12	17.108,20	34.416,32	6.364,11	192.762,00	161.276,82		31.483,18	44.841,09	
1.02.017.											
1.02.018.	24,03				24,03						
1.02.019.											
	2.173.168,96	669.736,46	897.929,23	1.867.665,69	0,00	616.603,28	6.767.262,00	2.916.633,79	0,00	2.870.728,21	1.891.101,32
1.03.001.	2.298,50				2.298,50	50.000,00	23.392,00		26.608,00	741,73	
1.03.002.	159,72				159,72	4.000,00	588,85		3.401,05		
1.03.003.	4.034,44	1.927,25	102,73	2.029,98	2.004,46	35.000,00	21.045,78		13.954,24	1.734,91	
1.03.004.	5.882,04	5.882,04		5.882,04		38.000,00	25.116,39		12.883,62	5.265,66	

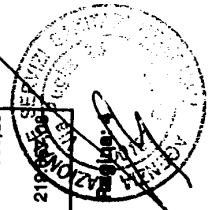


**AGE.N.A.S.
RENDICONTO FINANZIARIO**

SPESA

Codice	Capitolo	Denominazione	Gestione della Competenza 2012					Somme impegnate			Diff. rispetto alle Previsioni	
			Iniziali	Previsioni		Definitive (3+4+5)	Pagate	Rimaste da Pagare	Totale impegni (7 + 8)	In Più (9 - 6)	In Meno (8 - 9)	
				In +	In -							
1	2	3	4	5	6	7	8	9	10	11		
1.03.007		SPESA POSTALI, TELEGRAFICHE E TELEFONICHE	83.000,00			83.000,00	37.291,64	2.101,56	39.383,20		49.608,80	
1.03.009		SPESA PER MEZZI DI TRASPORTO: MANUTENZIONE, ESERCIZIO E NOLEGGIO	18.000,00			18.000,00	13.844,82	1.614,94	15.459,76		2.540,24	
1.03.010		SPESA PER ASSICURAZIONI ED ALTRI ONERI PATRIMONIALI	16.000,00			16.000,00	6.325,00		6.325,00		9.675,00	
1.03.011		SPESA DI RAPPRESENTANZA										
1.03.012		ONORARI E COMPENSI PER SPECIALE INCARICHI, E PER ATTIVITA' DI CONSULENZA	1.140,00			1.140,00					1.140,00	
1.03.013		SPESA PER L'ACQUISTO DI LIBRO, RIVISTE, GIORNALI E ALTRE PUBBLICAZIONI	40.000,00			40.000,00	38.382,18	3.634,80	39.996,98		3,02	
1.03.015		SPESA PER PREDISPOSIZIONE, LA STAMPA E LA DIFFUSIONE DELLA RIVISTA DELL'ENTE NONCHE' PER COMPENSI PROFESSIONALI CONNESSI ALLA PREDISPOSIZIONE DELLA RIVISTA	100.000,00			100.000,00	45.221,80		45.221,80		54.778,20	
1.03.016		SPESA PER L'ORGANIZZAZIONE E LA PARTECIPAZIONE A CONVEGNI E ALTRE MANIFESTAZIONI IN ITALIA E ALL'ESTERO										
1.03.019		SPESA PER LA PULIZIA E MANUTENZIONI VARIE	52.000,00			52.000,00	41.037,53	30,00	41.067,53		10.932,47	
1.03.020		SPESA DI TRASPORTO E SPEDIZIONI	2.000,00			2.000,00	469,74		469,74		1.530,26	
1.03.021		SPESA PER L'ACQUISTO DI SOFTWARE	275.000,00			275.000,00	18.817,82	36.525,00	55.342,92		219.657,08	

17/04/2013 - 12:30:27



**AGE.N.A.S.
RENDICONTO FINANZIARIO**

SPESA

Capitolo Codice	Gestione del Residui 2012					Gestione di Cassa					Totale dei Residui Passivi al Termine dell'Esercizio 2012 (8 + 14)
	Residui Passivi al 1° Gennaio 2012	Pagati	Rimasti da Pagare	Totale (13 + 14)	Variazioni in più (15 - 12) in meno (12 - 15)	Previsioni	Pagamenti (7 + 13)	Diff. rispetto alle Previsioni in Più (19 - 18) in Meno (18 - 19)	20	21	
1	12	13	14	15	16	17	18	19	20	21	22
1.03.006.	250.002,83	198.583,47		198.583,47	51.439,16	2.564.942,00	806.308,80		1.758.633,20		282.681,37
1.03.007.						91.000,00	37.281,84			53.708,36	2.101,56
1.03.008.	2.816,59	1.116,59		1.116,59	1.500,00	23.000,00	14.981,41			8.038,59	1.614,94
1.03.010.	3.150,00	3.150,00		3.150,00		21.400,00	9.475,00			11.925,00	
1.03.011.						1.140,00				1.140,00	
1.03.012.											
1.03.013.	5.654,45	356,40		356,40	5.298,05	46.150,00	36.718,56			9.431,42	3.634,80
1.03.015.						125.000,00	45.221,80			79.778,20	
1.03.016.											




Pag. 159

17/04/2013 - 12:30:50

**AGE.NA.S.
RENDICONTO FINANZIARIO**

Capitolo		Gestione della Competenza 2012									
Codice	Denominazione	Previsioni			Somme impegnate			Diff. rispetto alle Previsioni			
		Iniziali	Variazioni		Definitive (3+4+5)	Pagate	Rimaste da Pagare	Totale Impegni (7 + 8)	In Più (9 - 6)	In Meno (6 - 9)	
			In +	In -							
1	2	3	4	5	6	7	8	9	10	11	
1.03.022	SPESE CONNESSE ALL'ATTIVITA' DI CUI ALLA LEGGE 244/2007	1.715.730,00			1.715.730,00	627.270,27	365.552,05	962.822,32		722.907,68	
	Totale Categoria III	4.047.870,00	40.000,00	0,00	4.087.870,00	1.496.730,03	679.779,29	2.176.509,32	0,00	1.911.360,68	
1.04.001	PRESTAZIONI PER ATTIVITA' DI RICERCA, SPERIMENTAZIONE O PER ALTRE ATTIVITA' FINANZIATE ANCHE CON ENTRATE PROPRIE		95.000,00		95.000,00					95.000,00	
1.04.002	CONTRATTI E CONVENZIONI CON SOGGETTI PUBBLICI O PRIVATI PER L'ATTUAZIONE DI RICERCHE, SPERIMENTAZIONI O PER ALTRI PROGRAMMI SPECIALI	3.632.768,00	2.971.858,24		6.604.626,24	3.076.391,19	623.282,94	3.699.674,10		2.905.052,14	
1.04.003	INCARICHI TEMPORANEI DI COLLABORAZIONE FINALIZZATI ALLA ATTUAZIONE DI RICERCHE, SPERIMENTAZIONI O PER ALTRI PROGRAMMI SPECIALI	3.815.283,00	1.082.069,00		4.897.352,00	728.728,19	383.270,00	1.112.009,19		3.784.352,81	
1.04.004	ALTRE SPESE CONNESSE PER ATTIVITA' DI RICERCA, SPERIMENTAZIONE O PER ALTRI PROGRAMMI SPECIALI	689.612,00	555.943,00	33.903,26	1.211.851,74	395.700,53	25.568,85	421.269,38		790.362,36	
1.04.006	ONERI PREVIDENZIALI ED ASSISTENZIALI PER INCARICHI DI COLLABORAZIONE E RICERCA CONTRIBUTI ALLE UNITA' OPERATIVE NEI PROGETTI DI RICERCA, SPERIMENTAZIONE O PER ALTRI PROGRAMMI SPECIALI	2.686.353,00	1.786.100,00	60.000,00	4.392.453,00	454.315,82	1.143.188,46	1.597.502,28		2.794.950,72	




17/04/2013 - 12:30:27

**AGE.NA.S.
RENDICONTO FINANZIARIO**

SPESE


Capitolo Codice	Gestione dei Residui 2012					Gestione di Cassa					Totale dei Residui Passivi al Termine dell'Esercizio 2012 (8 + 14)
	Reidui Passivi al 1° Gennaio 2012	Pagati	Rimasti da Pagare	Totale (13 + 14)	Variazioni		Previsioni	Pagamenti (7 + 13)	Diff. rispetto alle Previsioni		
					In più (15 - 12)	In meno (12 - 15)			In Più (19 - 18)	In Meno (18 - 19)	
1	12	13	14	15	16	17	18	19	20	21	22
1.03.019.	6.839,64	6.839,61		6.839,61		0,03	60.800,00	47.877,14		12.722,86	30,00
1.03.020.	148,41	148,41		148,41			2.500,00	616,15		1.883,85	
1.03.021.							282.200,00	18.817,82		263.382,08	36.525,00
1.03.022.	1.852.298,23	104.473,77	355.172,12	459.645,89		1.392.652,34	4.352.374,00	731.744,04		3.620.629,96	720.724,17
	2.133.082,65	322.455,84	355.274,85	677.730,39		1.455.352,26	7.697.306,00	1.819.195,57	0,00	5.878.120,43	1.035.064,14
1.04.001.	80.000,00	40.000,00	40.000,00	80.000,00			175.000,00	40.000,00		135.000,00	40.000,00
1.04.002.	655.178,79	375.961,95	272.966,84	648.928,79		6.250,00	7.668.532,24	3.452.353,11		4.216.179,13	896.249,78
1.04.003.	786.340,82	185.505,54	583.073,15	778.578,69		7.761,93	5.694.303,00	915.234,73		4.779.068,27	976.343,15



**AGI.N.A.S.
RENDICONTO FINANZIARIO**


Capitolo		SPESA										
		Gestione della Competenza 2012										
		Codice	Denominazione	Iniziali	Variazioni		Definitive (3+4-5)	Pagate	Rimaste da Pagare	Totale impegni (7+8)	Diff. rispetto alle Previsioni	
In +	In -				In Più (9-6)	In Meno (6-9)						
1	2	3	4	5	6	7	8	9	10	11		
1.04.006.	ONERI ERARIALI (IRAP) PER INCARICHI DI COLLABORAZIONE E RICERCA	308.802,00	248.711,00	12.028,98	545.484,02	206.316,74	21.020,47	227.336,21			318.147,81	
1.04.007.	INCARICHI DI COLLABORAZIONE PER PROGETTI FINANZIATI CON ENTRATE PROPRIE	3.088.084,00	1.839.244,00	684.477,00	4.342.861,00	2.103.179,88	137.563,70	2.240.773,68			2.102.087,32	
1.04.008.	ONERI PREVIDENZIALI ED ASSISTENZIALI PER PROGETTI FINANZIATI CON ENTRATE PROPRIE	584.133,00	350.918,00	112.511,00	822.540,00	285.549,54	7.011,43	292.560,97			528.979,03	
1.04.009.	ONERI ERARIALI (IRAP) PER PROGETTI DI RICERCA FINANZIATI CON ENTRATE PROPRIE	261.638,00	156.989,00	50.333,00	368.294,00	142.284,04	4.005,87	146.289,71			222.024,29	
1.04.010.	ALTRE SPESE FINANZIATE CON ENTRATE PROPRIE	998.635,00	474.431,88	44.931,86	1.428.136,00	143.196,61	108.016,30	251.212,91			1.178.922,09	
1.04.011.	CONTRATTI E CONVENZIONI CON SOGGETTI PUBBLICI O PRIVATI PER L'ATTUAZIONE DI PROGETTI FINANZIATI CON ENTRATE PROPRIE	4.947.138,00	2.304.850,00	1.334.180,00	5.917.808,00	128.800,00	1.606.600,00	1.735.400,00			4.182.408,00	
	Totale Categoria IV	20.992.456,00	11.966.214,10	2.332.365,10	30.626.305,00	7.665.442,61	4.069.575,82	11.725.018,43	0,00	0,00	18.901.286,57	
1.05.001.	ONERI FINANZIARI E TRIBUTARI	70.000,00			70.000,00	68.859,87		69.859,87			140,13	
1.05.002.	IMPOSTE, TASSE E TRIBUTI VARI	3.000,00			3.000,00	570,82	1.429,18	2.000,00			1.000,00	
	INTERESSI PASSIVI, SPESE E COMMISSIONI BANCARIE	73.000,00	0,00	0,00	73.000,00	70.430,99	1.429,18	71.859,87			1.149,33	
	Totale Categoria V	73.000,00	0,00	0,00	73.000,00	70.430,99	1.429,18	71.859,87	0,00	0,00	1.149,33	
	SPESE DIVERSE											

17/04/2013 - 12:30:27



**AGE.N.A.S.
RENDICONTO FINANZIARIO**
SPESA

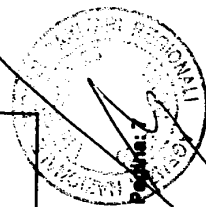
Capitolo Codice	Gestione dei Residui 2012				Gestione di Cassa				Totale dei Residui Passivi al Termine dell'Esercizio 2012 (8 + 14)			
	Residui Passivi al 1° Gennaio 2012	Pagati	Rimasti da Pagare	Totale (13 + 14)	Variazioni		Previsioni	Pagamenti (7 + 13)		Diff. rispetto alle Previsioni		
	12	13	14	15	In più (15 - 12)	In meno (12 - 15)	18	19	In Più (19 - 18)	In Meno (18 - 19)	21	22
1.04.004.	63.736,87	15.410,89	44.885,64	60.286,73		3.440,14	1.349.750,74	411.111,42		838.639,32	838.639,32	70.474,69
1.04.005.	3.137.921,28	612.017,17	2.525.904,09	3.137.921,26			7.243.774,00	1.086.332,99		6.177.441,01	6.177.441,01	3.668.090,55
1.04.006.	30.590,62	14.484,17	15.575,20	30.059,37		531,25	600.628,02	220.799,91		379.828,11	379.828,11	36.595,67
1.04.007.	272.677,95	203.844,29	66.284,33	272.128,62		549,33	4.888.560,00	2.307.024,27		2.581.535,73	2.581.535,73	205.879,03
1.04.008.	17.216,57	8.281,33	1.200,00	9.481,33		7.735,24	876.400,00	293.630,87		582.569,13	582.569,13	8.211,43
1.04.009.	10.112,98	8.781,31	660,00	9.631,31		481,67	393.257,00	161.045,36		242.211,65	242.211,65	4.855,67
1.04.010.	22.579,80	20.578,54		20.578,54		2.001,26	1.431.784,00	163.775,15		1.268.008,85	1.268.008,85	108.016,30
1.04.011.	3.191.420,00	327.605,70	2.542.914,30	2.870.520,00		320.900,00	9.067.528,00	456.405,70		8.611.122,30	8.611.122,30	4.149.514,30
	8.267.775,46	1.812.470,89	6.105.653,75	7.918.124,64	0,00	349.650,82	39.399.517,00	9.477.913,50	0,00	29.911.603,50	29.911.603,50	10.165.270,97



17/04/2013 - 12:30:50

**AGE.N.A.S.
RENDICONTO FINANZIARIO**

Capitolo		Gestione della Competenza 2012										
Codice	Denominazione	Previsioni			Somme Impegnate			Diff. rispetto alle Previsioni				
		Iniziali	Variazioni		Pagate	Rimaste da Pagare	Totale Impegni (7+8)	In Più (9-6)	In Meno (8-9)			
1	2	3	4	5	6	7	8	9	10	11		
1.06.001	SPESE DIVERSE NON CLASSIFICABILI E POSTE CORRETTIVE E COMPENSATIVE DI ENTRATE CORRENTI	3.505.000,00			3.505.000,00	25.715,42		25.715,42		3.479.284,58		
1.06.002	SPESE PER LITI, ARBITRAGGI RISARCIMENTI ED ACCESSORI	40.000,00			40.000,00					40.000,00		
1.06.003	FONDO DI RISERVA	168.470,00			168.470,00					168.470,00		
1.06.005	COMPENSI ED ONERI PER INCARICHI OBBLIGATORI AI SENSI DELLA LEGGE N.47/1948	150.000,00			150.000,00	79.322,13	167,99	79.489,52		70.510,48		
1.06.006	SOMME DA VERSARE AL FONDO NAZIONALE PER LE POLITICHE SOCIALI											
1.06.007	FONDO PER I RINNOVI CONTRATTUALI											
1.06.008	SPESE ED ONERI OBBLIGATORI PER LA SICUREZZA	45.000,00			45.000,00	4.555,49	21.989,95	26.545,34		18.454,66		
1.06.009	FONDO APPLICAZIONE L.139/06	54.635,00	3.000,00		57.635,00	49.898,95		49.898,95		7.736,05		
	Totale Categoria VI	3.963.105,00	3.000,00	0,00	3.966.105,00	159.491,99	22.157,24	181.649,23	0,00	3.784.455,77		
	Totale Titolo I	33.430.563,00	12.443.710,10	2.596.861,10	43.277.432,00	11.825.974,63	5.883.654,90	17.709.629,43	0,00	25.567.802,57		
	Totale Uscite Correnti	33.430.563,00	12.443.710,10	2.596.861,10	43.277.432,00	11.825.974,63	5.883.654,90	17.709.629,43	0,00	25.567.802,57		
	TITOLO II USCITE IN CONTO CAPITALE											
	ACQUISIZIONE DI BENI DI USO DUREVOLE ED IMMOBILIZZAZIONI TECNICHE											




**AGE.N.A.S.
RENDICONTO FINANZIARIO**
SPESA

Capitolo Codice	Gestione dei Residui 2012					Gestione di Cassa					Totale dei Residui Passivi al Termine dell'Esercizio 2012 (8 + 14)
	Residui Passivi al 1° Gennaio 2012	Pagati	Rimasti da Pagare	Totale (13 + 14)	Variazioni		Previsioni	Pagamenti (7 + 13)	Diff. rispetto alle Previsioni		
					In più (15 - 12)	In meno (12 - 15)			In Più (19 - 18)	In Meno (18 - 19)	
1	12	13	14	15	16	17	18	19	20	21	22
1.06.001.							70.000,00	69.859,87		140,13	
1.06.002.	1.629,66				1.629,66	1.629,66	4.900,00	570,82		4.329,18	1.429,18
	1.629,66	0,00	0,00	0,00	0,00	1.629,66	74.900,00	70.430,69	0,00	4.469,31	1.429,18
1.06.001.	1.593.193,29					1.593.193,29	5.098.158,00	25.715,42		5.072.442,58	
1.06.002.							40.000,00			40.000,00	
1.06.003.							188.470,00			188.470,00	
1.06.006.							185.000,00	79.322,13		85.677,87	167,39
1.06.006.											
1.06.007.	7.355,33	2.113,83	1.821,12	3.934,95		3.420,38	69.000,00	6.669,32		62.330,68	23.810,87
1.06.009.							57.635,00	49.898,95		7.736,05	

17/04/2013 - 12:30:50

Pagina 7



**AGE.NA.S.
RENDICONTO FINANZIARIO**
SPESA


Codice	Capitolo	Denominazione	Gestione della Competenza 2012						Diff. rispetto alle Previsioni		
			Iniziali	Previsioni		Somme Impegnate		Totale Impegni (7 + 8)	In Più (9 - 6)	In Meno (6 - 9)	
				In +	In -	Definitive (3-4-6)	Pagate				Rimaste da Pagare
1	2	3	4	5	6	7	8	9	10	11	
2.07.002		ACQUISTO DI IMPIANTI, ATTREZZATURE, MOBILI, MACCHINE D'UFFICIO, SOFTWARE	230.000,00			230.000,00	118.588,30	1.409,66	119.997,96		110.002,05
2.07.003		ACQUISTO IMMOBILE PER LA SEDE DELL'AGENZIA	32.250.000,00			32.250.000,00					32.250.000,00
2.07.004		SPESE PER LA MANUTENZIONE STRAORDINARIA DELLA SEDE DELL'ENTE	20.000,00			20.000,00	1.210,00	11.355,20	12.565,20		7.434,80
		Totale Categoria VII	32.500.000,00	0,00	0,00	32.500.000,00	119.798,30	12.764,86	132.563,16	0,00	32.367.436,85
2.08.001		INDENNITA' DI FINE RAPPORTO AL PERSONALE	48.000,00			48.000,00					48.000,00
		Totale Categoria VIII	48.000,00	0,00	0,00	48.000,00	0,00	0,00	0,00	0,00	48.000,00
		Totale Titolo II	32.548.000,00	0,00	0,00	32.548.000,00	119.798,30	12.764,86	132.563,16	0,00	32.415.436,85
4.11.001		TITOLO IV - PARTITE DI GIRO									
		USCITE AVENTI NATURA DI PARTITE DI GIRO	550.000,00			600.000,00	525.542,21	72.851,34	598.393,55		1.608,45
4.11.002		RITENUTE PREVIDENZIALI ED ASSISTENZIALI	1.250.000,00			1.770.000,00	1.616.330,87		1.616.330,87		153.669,13
4.11.003		RITENUTE DIVERSE	20.000,00			20.000,00	11.723,00		11.723,00		8.275,00



**AGE.N.A.S.
RENDICONTO FINANZIARIO**
SPESA

Capitolo Codice	Gestione dei Residui 2012					Gestione di Cassa					Totale dei Residui Passivi al Termine dell'Esercizio 2012 (8 + 14)
	Residui Passivi al 1° Gennaio 2012	Pagati	Rimasti da Pagare	Totale (13 + 14)	Variazioni		Previsioni	Pagamenti (7 + 13)	Diff. rispetto alle Previsioni		
					In più (16 - 12)	In meno (12 - 15)			In Più (19 - 18)	In Meno (18 - 19)	
12	13	14	15	16	17	18	19	20	21	22	
	1.600.648,62	2.113,83	1.821,12	3.934,95	0,00	1.596.613,67	5.598.263,00	161.606,92	0,00	5.436.657,18	23.978,36
	14.234.504,46	2.828.787,46	7.382.977,86	10.211.766,33	0,00	4.022.739,13	58.941.047,00	14.664.762,11	0,00	44.286.284,89	13.266.632,65
	14.234.504,46	2.828.787,46	11.406.716,98	14.234.504,46	0,00	0,00	58.941.047,00	14.664.762,11	0,00	44.286.284,89	17.289.371,78
2.07.002.	26.282,80	24.600,79		24.600,79		1.662,01	250.000,00	143.189,09		106.810,91	1.408,65
2.07.003.							32.250.000,00			32.250.000,00	
2.07.004.							20.500,00	1.210,00		19.290,00	11.355,20
	26.282,80	24.600,79	0,00	24.600,79	0,00	1.662,01	32.820.500,00	144.399,09	0,00	32.376.100,91	12.764,85
2.08.001.	21.874,25		21.874,25	21.874,25			69.874,00			69.874,00	21.874,25
	21.874,25	0,00	21.874,25	21.874,25	0,00	0,00	69.874,00	0,00	0,00	69.874,00	21.874,25
	48.137,05	24.600,79	21.874,25	46.475,04	0,00	1.662,01	32.590.374,00	144.399,09	0,00	32.445.974,91	11.355,20

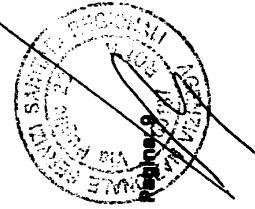
17/04/2013 - 12:30:50



**AGE.N.A.S.
RENDICONTO FINANZIARIO**

SPESA


Codice	Capitolo	Denominazione	Gestione della Competenza 2012						Diff. rispetto alle Previsioni		
			Previsioni		Somme Impegnate		Totale Impegni (7 + 8)	Rimaste da Pagare	in Più (9 - 6)	in Meno (8 - 9)	
			Iniziali	Variazioni	Definitive (3+4-5)	Pagate					
1	2	3	4	5	6	7	8	9	10	11	
4.11.004		PARTITE IN SCOPPO	1.000.000,00		570.000,00	430.000,00	5.320,54		5.320,54		424.679,46
4.11.005		ANTICIPAZIONI AL CASSIERE	50.000,00			50.000,00	9.743,41		9.743,41		40.256,59
		Totale Categoria XI	2.870.000,00	570.000,00	570.000,00	2.870.000,00	2.188.860,03	72.861,34	2.241.511,37	0,00	628.488,63
		Totale Titolo IV	2.870.000,00	570.000,00	570.000,00	2.870.000,00	2.188.860,03	72.861,34	2.241.511,37	0,00	628.488,63



**AGE.N.A.S.
RENDICONTO FINANZIARIO**

SPESA

Capitolo Codice	Gestione del Residui 2012					Gestione di Cassa					Totale dei Residui Passivi al Termine dell'Esercizio 2012 (6 + 14)
	Residui Passivi al 1° Gennaio 2012	Pagati	Rimasti da Pagare	Totale (13 + 14)	Variazioni		Previsioni	Pagamenti (7 + 13)	Diff. rispetto alle Previsioni		
					In più (15 - 12)	In meno (12 - 16)			In Più (19 - 18)	In Meno (18 - 19)	
1	12	13	14	15	16	17	18	19	20	21	22
4.11.001.	33.886,09	2.515,22	31.370,87	33.886,09			630.000,00	528.057,43		101.942,57	104.222,21
4.11.002.							1.770.000,00	1.616.330,87		153.669,13	
4.11.003.							20.000,00	11.723,00		8.277,00	
4.11.004.							430.000,00	5.320,54		424.679,46	
4.11.005.							50.000,00	9.743,41		40.256,59	
	33.886,09	2.515,22	31.370,87	33.886,09	0,00	0,00	2.900.000,00	2.171.176,26	0,00	728.824,76	104.222,21
	33.886,09	2.515,22	31.370,87	33.886,09	0,00	0,00	2.900.000,00	2.171.176,26	0,00	728.824,76	104.222,21



Pagina: 9

**AGE.NA.S.
RENDICONTO FINANZIARIO**



Capitolo		Gestione della Competenza 2012										
Codice	Denominazione	Iniziali	Previsioni			Definitive (3+4+5)	Somme impegnate			Diff. rispetto alle Previsioni		
			In +	In -	In -		Pagate	Rimaste da Pagare	Totale impegni (7 + 8)	In Più (9 - 6)	In Meno (8 - 9)	
1	2	3	4	5	6	7	8	9	10	11		
	Riepilogo dei Titoli											
	Titolo I	33.430.553,00	12.443.710,10	2.596.861,10	43.277.432,00	11.825.974,63	5.883.654,80	17.709.629,43	0,00	25.567.802,57		
	Titolo II	32.548.000,00	0,00	0,00	32.548.000,00	119.798,30	12.764,85	132.563,15	0,00	32.415.436,85		
	Titolo IV	2.870.000,00	570.000,00	570.000,00	2.870.000,00	2.188.690,03	72.851,34	2.241.511,37	0,00	628.488,63		
	Totale delle Uscite	68.848.553,00	13.013.710,10	3.166.861,10	78.696.432,00	14.114.432,96	5.969.270,99	20.083.703,95	0,00	58.611.728,06		
	Differenza Amministrazione											
	Averzo Finanziario							5.922.036,02				
	Averzo di Cassa											
	Totale a Paraggio	68.848.553,00	13.013.710,10	3.166.861,10	78.696.432,00	14.114.432,96	5.969.270,99	25.705.741,97				



AGENA.S.
RENDICONTO FINANZIARIO

SPESA

Capitolo Codice	Gestione dei Residui 2012										Gestione di Cassa				Totale dei Residui Passivi al Termine dell'Esercizio 2012 (8 + 14)
	Residui Passivi al 1° Gennaio 2012	Pagati	Rimasti da Pagare	Totale (13 + 14)	Variazioni		Previsioni	Pagamenti (7 + 13)	Diff. rispetto alle Previsioni		Totale dei Residui Passivi al Termine dell'Esercizio 2012 (8 + 14)				
					In più (15 - 12)	In meno (12 - 16)			In Più (18 - 19)	In Meno (18 - 19)					
12	13	14	16	17	18	19	20	21	22						
	14.234.504,46	2.828.787,48	7.382.977,85	10.211.765,33	0,00	4.022.739,13	56.941.047,00	14.854.762,11	0,00	44.286.284,89	13.266.632,65				
	48.137,05	24.600,79	21.874,25	46.475,04	0,00	1.662,01	32.590.374,00	144.399,09	0,00	32.445.974,91	34.639,10				
	33.896,09	2.616,22	31.370,87	33.896,09	0,00	0,00	2.900.000,00	2.171.175,25	0,00	728.824,75	104.222,21				
	14.316.527,60	2.855.903,40	7.436.222,97	10.292.126,46	0,00	4.024.401,14	94.431.421,00	16.970.336,45	0,00	77.461.084,55	13.405.493,96				
	14.316.527,60	2.855.903,49	7.436.222,97	10.292.126,45	0,00	4.024.401,14	94.431.421,00	16.970.336,45	0,00	77.461.084,55	13.405.493,96				



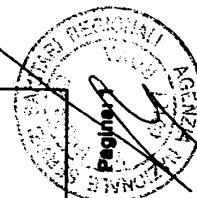
PAGINA BIANCA

GESTIONE ECONOMICA 2012

PAGINA BIANCA

**Age.na.s.
Conto Economico 2012**

CEA	VALORE DELLA PRODUZIONE						
CEA.1	Ricavi delle vendite e delle prestazioni		0,00	0,00	0,00	0,00	0,00
CEA.1.a	Ricavi per vendite interno						
CEA.2	Variazioni delle rimanenze di prodotti in corso di lavorazione, semilavorati e finiti		0,00	30.923,13	30.923,13	7.305,33	7.305,33
CEA.2.b	Variazioni delle rimanenze		30.923,13			7.305,33	
CEA.5	Altri ricavi e proventi				22.853.026,56	22.371.467,24	
CEA.5.a	Ricavi diversi e prestazioni varie		19.026,53			699,39	
CEA.5.b	Resi su acquisti		0,00			0,00	
CEA.5.c	Proventi diversi		123.491,22			116.298,47	
CEA.5.e	Contributi in conto esercizio		22.710.508,83			22.254.468,38	
	Totale VALORE DELLA PRODUZIONE			22.883.949,71		22.376.772,57	
CEB	COSTI DELLA PRODUZIONE						
CEB.06	Per materie prime, sussidiarie, di consumo e dimerci			34.087,40		61.579,59	
CEB.06.a	Materie prime		34.087,40			61.579,59	
CEB.06.b	Altri beni di consumo		0,00			0,00	
CEB.07	Per servizi			9.747.493,20		7.753.437,63	
CEB.07.a	Utenze		58.360,32			60.751,16	
CEB.07.c	Amministrative		44.599,86			81.724,58	
CEB.07.e	Pubblicità		0,00			0,00	
CEB.07.f	Manutenzione riparazione ammodernamento immobilizzazioni materiali		5.116,07			8.957,16	
CEB.07.g	Prestazioni di servizi		6.809.898,98			4.740.199,56	
CEB.07.h	Organi istituzionali		265.751,44			302.113,05	
CEB.07.i	Servizi appaltati		43.904,90			33.570,90	
CEB.07.m	Spese connesse alla ricerca ed accordi di collaborazione ecc.		2.378.207,38			2.413.988,26	



**Age.na.s.
Conto Economico 2012**

CEB.07.n	Spese per la rivista e stampe varie	59.095,27			56.265,56	
CEB.07.o	Altri servizi	82.748,98			55.867,38	433.289,00
CEB.08	Per godimento di beni di terzi		1.082.502,22			
CEB.08.a	Canoni per licenze d'uso	176.631,81			56.455,02	
CEB.08.b.	Fitti passivi	0,00			0,00	
CEB.08.c	Noleggi	905.870,41			376.833,98	3.483.884,18
CEB.09	Per il personale		3.630.180,16			
CEB.09.a	Salari e stipendi	2.334.589,98			2.522.423,23	
CEB.09.b	Oneri sociali	1.294.824,09			981.419,63	
CEB.09.c	Trattamento di fine rapporto	0,00			0,00	
CEB.09.d	Trattamento quiescenza e simili	0,00			0,00	
CEB.09.e	Altri costi	766,09			41,32	
CEB.10	Ammortamenti e svalutazioni		508.656,20			469.906,67
CEB.10.a	Ammortamento immobilizzazioni immateriali	172.582,21			150.738,19	
CEB.10.b	Ammortamento immobilizzazioni materiali	335.993,99			319.168,48	
CEB.10.b.08	Ammortamento beni inferiori a 516,46 euro	0,00			0,00	
CEB.10.c	Altre svalutazioni delle immobilizzazioni	0,00			0,00	
CEB.10.d	Svalutazioni dei crediti compresi nell'attivo circolante e delle disponibilità liquide	0,00			0,00	
CEB.11	Variazioni delle rimanenze di materie prime, ausiliarie, di consumo e merci		30.676,35			0,00
CEB.11.01	Variazione delle rimanenze di materiale di consumo	30.676,35			0,00	
CEB.12	Accantonamenti per rischi		0,00			0,00
CEB.13	Altri accantonamenti		0,00			0,00
CEB.14	Oneri diversi di gestione		1.305.666,72			866.239,61
CEB.14.a	Imposte e tasse comunali	0,00			21.282,69	




**Age.na.s.
Conto Economico 2012**

CEB.14.b	oneri diversi di gestione	1.305.898,72		844.956,92		
CEB.14.b.11	IMU	51.546,28		0,00		
	Totale COSTI DELLA PRODUZIONE	16.339.394,25		13.068.336,68		
	Differenza tra valore e costi della produzione	6.544.555,46		9.310.435,89		
CEC	PROVENTI E ONERI FINANZIARI					
CEC.15	Proventi ed oneri finanziari		0,00		0,00	
CEC.16	Altri Proventi finanziari		2.858,42		2.858,57	
CEC.16.a	Da crediti iscritti nelle immobilizzazioni		0,00		0,00	
CEC.16.b	Da titoli iscritti nell'immobilizzazioni		0,00		0,00	
CEC.16.c	Da titoli iscritti nell'attivo circolante		0,00		0,00	
CEC.16.d	Proventi diversi dai precedenti		2.898,42		2.858,57	
CEC.17	Interessi ed altri oneri finanziari		0,00		0,00	
CEC.17.a	Interessi passivi su c/c bancario		0,00		0,00	
CEC.17.b	Interessi passivi su obbligazioni		0,00		0,00	
CEC.17.c	Interessi passivi su debiti diversi		0,00		0,00	
CEC.18	Rivalutazioni				0,00	
CEC.19	Svalutazioni		0,00		0,00	
	Totale PROVENTI E ONERI FINANZIARI		2.898,42		2.858,57	
CEE	PROVENTI ED ONERI STRAORDINARI					
CEE.20	Proventi				510.702,38	
CEE.20.a	Plusvalenze		0,00		0,00	
CEE.20.b	Altri proventi straordinari		3.682.659,15		510.702,38	
CEE.21	Oneri					4.531,60
CEE.21.a	Minusvalenze da alienazioni		1.912,21		0,00	
CEE.21.a.01	Minusvalenze		1.912,21		0,00	



**Age.na.s.
Conto Economico 2012**

CEE.21.b	Imposte relative ad esercizi precedenti	0,00		0,00	
CEE.21.c	Altri oneri straordinari	137.687,56		4.531,60	
	Totale PROVENTI ED ONERI STRAORDINARI		3.543.059,36		506.170,78
	Risultato prima delle imposte		10.090.513,24		9.819.465,24
CEF	IMPOSTE SUL REDDITO DELL'ESERCIZIO				
CEF.22	IMPOSTE SUL REDDITO DELL'ESERCIZIO				
CEF.22.a	Imposte sul reddito di esercizio	16.097,00		16.097,00	16.097,00
	Totale IMPOSTE SUL REDDITO DELL'ESERCIZIO		16.097,00		16.097,00
	Avanzo Economico		10.074.416,24		9.803.368,24




Age.na.s.

Stato Patrimoniale 2012


ATTIVITA'	2012	2011	PASSIVITA'	2012	2011
SPA) STATO PATRIMONIALE ATTIVO			SPP) STATO PATRIMONIALE PASSIVO		
SPA.A) CREDITI VERSO LO STATO ED ALTRI ENTI PUBBLICI PARTICIPAZIONE PATRIMONIO INIZIALE			SPP.A) PATRIMONIO NETTO		
TOTALE CREDITI VERSO LO STATO ED ALTRI ENTI PUBBLICI PER PARTECIPAZIONE PATRIMONIO INIZIALE	0,00	0,00	SPP.A.01) Fondo di dotazione		
SPA.B) IMMOBILIZZAZIONI			TOTALE Fondo di dotazione	3.322.817,12	3.322.817,12
SPA.B.01) Immobilizzazioni Immateriali			SPP.A.06) Utili (perdite) portati a nuovo		
SPA.B.01.1) Costi di impianto ed ampliamento			TOTALE Utili (perdite) portati a nuovo	57.490.174,36	47.686.606,12
TOTALE Costi di impianto ed ampliamento	0,00	0,00	SPP.A.06) Utile (perdita) dell'esercizio		
SPA.B.01.2) Costi di ricerca, di sviluppo e di pubblicità			TOTALE Utile (perdita) dell'esercizio	10.074.416,24	0,00
TOTALE Costi di ricerca, di sviluppo e di pubblicità	0,00	0,00	TOTALE PATRIMONIO NETTO	70.887.407,72	51.008.623,24
SPA.B.01.3) Diritti di brevetto industriale e diritti di utilizzazione delle opere dell'ingegno			SPP.B) FONDI PER RISCHI E ONERI		
TOTALE Diritti di brevetto industriale e diritti di utilizzazione delle opere dell'ingegno	0,00	0,00	SPP.B.01) per trattamento di quiescenza e obblighi simili		
SPA.B.01.4) Concessioni, licenze, marchi e diritti simili			TOTALE per trattamento di quiescenza e obblighi simili	0,00	0,00
TOTALE Concessioni, licenze, marchi e diritti simili	337.245,82	369.000,09	SPP.B.02) per imposte		
SPA.B.01.5) Avviamento			TOTALE per imposte	0,00	0,00
TOTALE Avviamento	0,00	0,00	SPP.B.03) altri		
SPA.B.01.6) Immobilizzazioni in corso e acconti			TOTALE altri	238.709,84	407.266,71
TOTALE Immobilizzazioni in corso e acconti	0,00	0,00	TOTALE FONDI PER RISCHI E ONERI	238.709,84	407.266,71
SPA.B.01.7) Altre			SPP.C) TRATTAMENTO DI FINE RAPPORTO DI LAVORO SUBORDINATO		

17/04/2013 - 11:37:55



Age.na.s.
Stato Patrimoniale 2012

ATTIVITA'	2012	2011	PASSIVITA'	2012	2011
TOTALE Altre	0,00	0,00	SPP.C.01) Fondo trattamento fine rapporto		
TOTALE immobilizzazioni immateriali	337.245,62	389.090,09	TOTALE Fondo trattamento fine rapporto	78.788,40	78.788,40
SP.A.B.02) immobilizzazioni materiali			TOTALE TRATTAMENTO DI FINE RAPPORTO DI LAVORO SUBORDINATO	78.788,40	78.788,40
SP.A.B.02.1) Terreni e fabbricati			SPP.D) DEBITI		
SP.A.B.02.1.a) Terreni			SPP.D.03) Debiti v/Banche		
TOTALE Terreni	0,00	0,00	SPP.D.03.a) Scoperto di CIC		
SP.A.B.02.1.b) Fabbricati industriali			TOTALE Scoperto di CIC	0,00	0,00
TOTALE Fabbricati industriali	6.358.673,51	6.611.679,03	SPP.D.03.b) Esigibili nell'esercizio successivo		
TOTALE Terreni e fabbricati	6.358.673,51	6.611.679,03	SPP.D.03.b.01) Debiti v/banca		
SP.A.B.02.2) Impianti e macchinari			TOTALE Debiti v/banca	0,00	0,00
TOTALE Impianti e macchinari	3.986,03	5.206,57	TOTALE Esigibili nell'esercizio successivo	0,00	0,00
SP.A.B.02.3) Attrezzature industriali e commerciali			TOTALE Debiti v/Banche	0,00	0,00
SP.A.B.02.3.a) Attrezzature varie e minute			SPP.D.06) Debiti verso fornitori ed enti		
TOTALE Attrezzature varie e minute	10.157,22	16.843,34	SPP.D.06.01) Debiti v/fornitori di servizi		
SP.A.B.02.3.b) Mobilio e macchine per ufficio			TOTALE Debiti v/fornitori di servizi	0,00	0,00
TOTALE Mobilio e macchine per ufficio	13.921,26	16.745,48	SPP.D.06.02) Debiti v/fornitori		
SP.A.B.02.3.d) Automezzi			TOTALE Debiti v/fornitori	1.309.140,63	1.245.799,47
TOTALE Automezzi	0,00	0,00	TOTALE Debiti verso fornitori ed enti	1.309.140,63	1.245.799,47



Age.na.s.

Stato Patrimoniale 2012

ATTIVITA'	2012	2011	PASSIVITA'	2012	2011
SPA.B.02.3.g) Macchine d'ufficio elettroniche e Computer			SPP.D.11) Debiti tributari		
TOTALE Macchine d'ufficio elettroniche e Computer	174.676,40	198.004,77	SPP.D.11.a) Debiti verso erario per imposte		
TOTALE Attrezzature industriali e commerciali	198.754,88	231.593,59	SPP.D.11.a.01) Debiti tributari		
SPA.B.02.4) Altri beni			SPP.D.11.a.01.00000195) ERARIO DELLO STATO	0,00	67.591,49
TOTALE Altri beni	359,50	503,30	SPP.D.11.a.01.01) Debiti per IRES	0,00	140,00
SPA.B.02.5) Immobilizzazioni in corso e accenti			TOTALE Debiti tributari	76.298,41	67.731,49
TOTALE Immobilizzazioni in corso e accenti	0,00	0,00	TOTALE Debiti verso erario per imposte	76.298,41	67.731,49
TOTALE Immobilizzazioni materiali	6.561.772,92	6.848.982,49	TOTALE Debiti tributari	76.298,41	67.731,49
SPA.B.03) Immobilizzazioni finanziarie			SPP.D.12) Debiti verso lettori di previdenza		
TOTALE Immobilizzazioni finanziarie	0,00	0,00	SPP.D.12.a) Debiti v / I.N.P.S.		
TOTALE IMMOBILIZZAZIONI	6.899.016,74	7.238.072,68	TOTALE Debiti v / I.N.P.S.	70.181,06	49.386,40
SPA.C) ATTIVO CIRCOLANTE			SPP.D.12.b) Debiti v / I.N.A.I.L.		
SPA.C.01) Rimanenze			TOTALE Debiti v / I.N.A.I.L.	10.382,33	6.133,74
SPA.C.01.1) Materie prime,sussidiarie e di consumo			SPP.D.12.c) Debiti v / I.N.P.D.A.P.		
TOTALE Materie prime,sussidiarie e di consumo	30.923,13	30.676,35	TOTALE Debiti v / I.N.P.D.A.P.	180.794,39	153.611,82
TOTALE Rimanenze	30.923,13	30.676,35	SPP.D.12.d) Debiti v / INPGI		
SPA.C.02) Crediti			TOTALE Debiti v / INPGI	801,60	0,00
SPA.C.02.1) Crediti verso clienti			SPP.D.12.e) Debiti v/ONAOISI		

17/04/2013 - 11:37:55

Pagina: 3

**Age.na.s.
Stato Patrimoniale 2012**


ATTIVITA'	2012	2011	PASSIVITA'	2012	2011
SPA.C.02.1.01) Verso regioni ed enti vari			SPP.D.12.e.98) Debiti per ritenute ONAOSI	207,30	0,00
TOTALE Verso regioni ed enti vari	0,00	0,00	TOTALE Debiti v/ONAOSI	207,30	0,00
SPA.C.02.1.02) Crediti verso clienti			TOTALE Debiti verso Istituti di previdenza	262.336,70	209.330,96
TOTALE Crediti verso clienti	0,00	0,00	SPP.D.13) Altri Debiti		
SPA.C.02.1.03) Fatture da emettere			SPP.D.13.a) Debiti diversi		
SPA.C.02.1.03.01) Fatture da Emettere	0,00	0,00	SPP.D.13.a.01) Debiti v/ commissioni e comitati		
TOTALE Fatture da emettere	86.151,74	86.609,65	TOTALE Debiti v/ commissioni e comitati	0,00	0,00
TOTALE Crediti verso clienti	86.151,74	86.609,65	SPP.D.13.a.02) Debiti v/ collaboratori e consiglieri		
SPA.C.02.6) Verso altri			TOTALE Debiti v/ collaboratori e consiglieri	110.637,92	121.604,34
SPA.C.02.5.a) Crediti Diversi			SPP.D.13.a.03) Debiti per ritenute sindacali su stipendi		
SPA.C.02.5.a.01) Crediti v/SAI per TFR			TOTALE Debiti per ritenute sindacali su stipendi	0,00	0,00
TOTALE Crediti v/SAI per TFR	73.766,48	70.876,90	SPP.D.13.a.04) Debiti per altre ritenute su stipendi		
SPA.C.02.5.a.02) Crediti per contributo dello stato			TOTALE Debiti per altre ritenute su stipendi	0,00	0,00
TOTALE Crediti per contributo dello stato	93.050,39	162.000,00	TOTALE Debiti diversi	110.637,92	121.604,34
SPA.C.02.5.a.03) Crediti v/ Banche			SPP.D.13.b) Debiti verso fornitori per fatture da ricevere		
TOTALE Crediti v/ Banche	0,00	2.632,65	SPP.D.13.b.01) Fatture da ricevere		
SPA.C.02.5.a.04) Crediti Verso Istituti di Previdenza			TOTALE Fatture da ricevere	2.362.363,61	4.984.906,77
TOTALE Crediti Verso Istituti di Previdenza	0,00	0,00	TOTALE Debiti verso fornitori per fatture da ricevere	2.362.363,61	4.984.906,77

17/04/2013 - 11:37:55



**Age.na.s.
Stato Patrimoniale 2012**

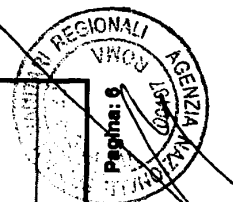
ATTIVITA'	2012	2011	PASSIVITA'	2012	2011
TOTALE Crediti Diversi	166.819,87	235.508,55	SPP.D.13.d) Debiti verso il personale dipendente		
SPA.C.02.5.b) Crediti verso il personale dipendente			TOTALE Debiti verso il personale dipendente	303.880,97	44.250,70
SPA.C.02.5.b.01) Crediti v/ personale dipendente per ritenute previdenziali			TOTALE Altri Debiti	2.866.912,50	5.150.661,90
TOTALE Crediti v/ personale dipendente per ritenute previdenziali	0,00	0,00	TOTALE DEBITI	4.513.689,24	6.673.523,82
SPA.C.02.5.b.02) Crediti v/personale			SPP.E) RATEI E RISCONTI		
SPA.C.02.5.b.02.99) Crediti v/personale	687,50	0,00	SPP.E.01) Agg. su Prestiti		
TOTALE Crediti v/personale	687,50	0,00	TOTALE Agg. su Prestiti	0,00	0,00
SPA.C.02.5.b.03) Crediti v/personale comandato			SPP.E.02) Altri Ratei e Risconti Passivi		
TOTALE Crediti v/personale comandato	0,00	0,00	SPP.E.02.01) Ratei Passivi		
TOTALE Crediti verso il personale dipendente	687,50	0,00	TOTALE Ratei Passivi	0,00	397,00
SPA.C.02.5.c) Crediti verso collaboratori e consiglieri			SPP.E.02.02) Risconti Passivi		
SPA.C.02.5.c.01) Crediti v/consiglieri per riduzione compensi			TOTALE Risconti Passivi	0,00	0,00
TOTALE Crediti v/consiglieri per riduzione compensi	0,00	0,00	TOTALE Altri Ratei e Risconti Passivi	0,00	397,00
SPA.C.02.5.c.02) Crediti v/ collaboratori e consiglieri			TOTALE RATEI E RISCONTI	0,00	397,00
TOTALE Crediti v/ collaboratori e consiglieri	0,00	0,00	TOTALE STATO PATRIMONIALE PASSIVO	76.718.594,20	58.169.599,17
TOTALE Crediti verso collaboratori e consiglieri	0,00	0,00			
SPA.C.02.5.d) Crediti verso erario per imposte					



**Age.na.s.
Stato Patrimoniale 2012**

	ATTIVITA'		PASSIVITA'		2011	2012
	2012	2011	2012	2011		
TOTALE Crediti verso erario per imposte	0,00	0,00		0,00		
TOTALE Verso altri	167.507,37	235.508,55				
TOTALE Crediti	263.669,11	322.118,20				
SPA.C.03) Attivita' finanziarie che non costituiscono immobilizzazioni						
TOTALE Attivita' finanziarie che non costituiscono immobilizzazioni	0,00	0,00				
SPA.C.04) Disponibilità liquide						
SPA.C.04.1) Depositi bancari e postali						
TOTALE Depositi bancari e postali	68.441.362,28	60.296.191,97				
SPA.C.04.2) Assegni						
TOTALE Assegni	0,00	0,00				
SPA.C.04.3) Denaro e valori in cassa						
TOTALE Denaro e valori in cassa	0,00	0,00				
TOTALE Disponibilità liquide	68.441.362,28	60.296.191,97				
TOTALE ATTIVO CIRCOLANTE	68.725.944,52	60.648.696,52				
SPA.D) RATEI E RISCONTI						
SPA.D.01) Disagio su prestiti						
TOTALE Disagio su prestiti	0,00	0,00				
SPA.D.02) Altri ratei e risconti attivi						


17/04/2013 - 11:37:55



Age.na.s.

Stato Patrimoniale 2012

ATTIVITA'		PASSIVITA'		2011	2012	2011	2012
SPA.D.02.01) Ratei attivi							
TOTALE Ratei attivi				2.417,92	2.422,76		
SPA.D.02.02) Risconti attivi							
SPA.D.02.02.00001154) ASSICURAZIONI GENERALI SPA				0,00	206,00		
TOTALE Risconti attivi				83.490,39	91.206,18		
TOTALE Altri ratei e risconti attivi				86.908,31	93.630,94		
TOTALE RATEI E RISCONTI				86.908,31	93.630,94		
TOTALE STATO PATRIMONIALE ATTIVO				67.972.967,41	75.718.594,20		
Totale Attivo		Totale Passivo		67.972.967,41	75.718.594,20	75.718.594,20	58.169.599,17



PAGINA BIANCA

SITUAZIONE AMMINISTRATIVA
AL 31 DICEMBRE 2012

PAGINA BIANCA

Agenzia Nazionale per i Servizi Sanitari Regionali

Situazione amministrativa effettiva al 31 dicembre 2012

A - Fondo di cassa esistente all'inizio dell'esercizio		€ 58.669.237,91
1 - Ammontare delle somme riscosse:		
a) in conto competenza	€ 23.433.210,60	
b) in conto residui attivi di esercizi precedenti	€ 1.850.444,39	<u>€ 25.283.654,99 (a+b)</u>
Totale parziale		€ 83.952.892,90 (A+1)
2) - Ammontare dei pagamenti eseguiti:		
a) in conto competenza	€ 14.114.432,96	
b) in conto residui passivi di esercizi precedenti	€ 2.855.903,49	€ 16.970.336,45 c+d)
Totale A - Fondo di cassa esistente alla fine dell'esercizio		<u>€ 66.982.556,45 (A + 1 - 2)</u>
B) AVANZO (O DISAVANZO) COMPLESSIVO A FINE ESERCIZIO		
Residui risultanti alla chiusura dell'esercizio		
1 - Attivi		
degli anni precedenti	€ 262.176,90	} € 2.534.708,27
dell'esercizio	€ 2.272.531,37	
2 - Passivi		
degli anni precedenti	€ 7.436.222,97	} € 13.405.493,96
dell'esercizio	€ 5.969.270,99	
3 - Differenza		-€ 10.870.785,69 (1-2)
Totale A - Fondo di cassa alla fine dell'esercizio		€ 66.982.556,45
C - Avanzo (o disavanzo) complessivo a fine esercizio		€ 56.111.770,76 (Tot. A+3)
1 (*) <i>Somma indisponibile cat. 2^a spese per il personale</i>		<u>€ 784.000,00</u>
D - Avanzo (o disavanzo) complessivo disponibile a fine esercizio		<u>€ 55.327.770,76 (C-1)</u>

Il Dirigente della Sezione Risorse Umane,
Organizzazione e Bilancio
(dott. Achille Iachino)

Il Direttore
(dott. Fulvio Moirano)


Sezione Risorse Umane, Organizzazione e Bilancio
MP/mp

Il Presidente del Consiglio di Amm.ne
(dott. Giovanni Bissoni)



Situazione Finanziaria effettiva al 31 dicembre 2012

- Avanzo complessivo di amministrazione al 31/12/2011	€ 46.465.331,60
	€ 46.465.331,60
- Avanzo complessivo di amministrazione al 31/12/2011	€ 46.465.331,60
Rideterminazione residui	
attivi	€ 0,00
passivi	€ 4.024.401,14
	€ 50.489.732,74
GESTIONE DI COMPETENZA	
- Entrate effettive accertate nell'esercizio 2012	€ 25.705.741,97
- Spese effettive impegnate nell'esercizio 2012	-€ 20.083.703,95
AVANZO DI COMPETENZA	€ 5.622.038,02
Avanzo di amm.ne al 31/12/2012	€ 56.111.770,76
- Fondo di cassa esistente all'inizio dell'esercizio	€ 58.669.237,91
- Ammontare delle somme riscosse	€ 25.283.654,99
- Ammontare dei pagamenti eseguiti	€ 16.970.336,45
- Fondo di cassa complessivo al 31/12/2012	€ 66.982.556,45
GESTIONE RESIDUI (risultanti al 31/12/2012)	
Residui attivi	€ 2.534.708,27
Residui passivi	-€ 13.405.493,96
Totale complessivo	-€ 10.870.785,69
- Avanzo complessivo di amministrazione al 31/12/2012	€ 56.111.770,76




**Age.na.s.
Situazione amministrativa generale 2012**

Conto INTESA 58.669.237,91
Conto BNL 0,00

A) Consistenza della cassa all'inizio dell'esercizio 2012 58.669.237,91

Riscossioni	
B) in c/competenza	23.433.210,60
C) in c/residui	1.850.444,39
D)	Totale (B + C) 25.283.654,99


Pagamenti	
E) in c/competenza	14.114.432,96
F) in c/residui	2.855.903,49
G)	Totale (E + F) 16.970.336,45

H) Cassa rilevabile dal rendiconto finanziario (A + D - G) 66.982.558,45

Residui attivi	
I) degli esercizi precedenti	262.176,90
L) dell'esercizio	2.272.531,37
M)	Totale (I + L) 2.534.708,27

Residui passivi	
N) degli esercizi precedenti	7.436.222,97
O) dell'esercizio	5.969.270,99
P)	Totale (N + O) 13.405.493,96

Avanzo d'amministrazione alla fine dell'esercizio 2012 (H + M - P) 56.111.770,76



PAGINA BIANCA

**VERIFICA DI CASSA
AL 31 DICEMBRE 2012**

PAGINA BIANCA


Pag. 450

BANCA D'ITALIA
Tesoreria dello Stato
Sezione di

MOVIMENTI DEL SC/FRUTTIFERO E SC/INFRUTTIFERO RELATIVI AL MESE DI DICEMBRE 2012

ENTE: 0150983 AGENZIA NAZIONALE SERVIZI REG

GG DATA	SEZ. CODICI	ENTRATE	ENTRATE	USCITE	USCITE	(1)
CC TRASMISS.	INIZ. TRAN.CAUS.	SC/FRUTTIFERO	SC/INFRUTTIFERO	SC/FRUTTIFERO	SC/INFRUTTIFERO	
28.12.2012	41 035		2.581,28			888 0
28.12.2012	41 035		3.645,40			888 0
28.12.2012	41 063			426.039,91		0
				DISPONIBILITA' AL 28.12.2012 :		67.592.645,29
31 31.12.2012	41 035		714,43			888 0
31.12.2012	41 035		512,03			888 0
				DISPONIBILITA' AL 31.12.2012 :		67.593.871,75
TOTALI SC/FRUTTIFERO		1.186.724,52		1.898.623,19		
TOTALI SC/INFRUTTIFERO			1.451.944,08			0,00



PAGINA BIANCA

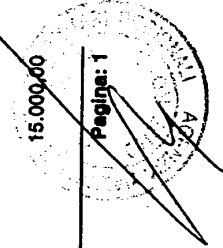
**RESIDUI ATTIVI
AL 31 DICEMBRE 2012**

PAGINA BIANCA



**Age.na.s.
Partitario Accertamenti Aperti per Capitoli - Esercizio 2012 (Periodo considerato: 2000 - 2011)**

Numero	Data	Anno	ExCap.ExCram	Delibera	Data Delib.	Org.	Corrispondente	Descrizione	Residuo finanziario
ENTRATE									
1.01.002. CONTRIBUTO MINISTERO DELLA SALUTE PER LA RICERCA									
Anno 2008	175	31/12/2008			2008			INCASSO SALDO 10% DAL MINISTERO DEL LAVORO, DELLA SALUTE E DELLE POLITICHE SOCIALI SU PROG RF 2005	4.629,56
Totale Anno 2008									4.629,56
Anno 2010	86	29/10/2010			2010		MINISTERO DELLA SALUTE	III QUOTA DI ACCONTO DAL MIN. SALUTE SU ACCORDO DI COLL. "INDIVIDUAZIONE DELLE PRATICHE MIGLIORI RIVOLTE AL MIGLIORAMENTO DELLA SICUREZZA DELLE CURE"	75.000,00
Totale Anno 2010									75.000,00
Totale Capitolo 1.01.002.									79.629,56
1.02.001. CONTRIBUTI DA ENTI PER PROGETTI DI RICERCA FINALIZZATA O PER ALTRI PROGRAMMI SPECIALI									
Anno 2009	146	23/10/2009			2009		REGIONE EMILIA ROMAGNA	SALDO DALLA REGIONE EMILIA ROMAGNA SU PROG. RIC. "IL PERCORSO ASS.LE INTEGRATO ... CEREBROLESIONE ..."	3.720,00
Totale Anno 2009									3.720,00
Totale Capitolo 1.02.001.									3.720,00
1.02.002. CONTRIBUTI DA PRIVATI PER PROGETTI DI RICERCA FINALIZZATA O ALTRI PROGRAMMI SPECIALI									
Anno 2008	140	31/12/2008			2008		ASSOBIOMEDICA	SALDO COFINANZIAMENTO ASSOBIOMEDICA SU PROG. RF2005	15.000,00






**Age.na.s.
Partitario Accertamenti Aperti per Capitoli - Esercizio 2012 (Periodo considerato: 2000 - 2011)**

Numero	Data	Anno	ExCap.ExCram	Delibera	Data	Delib.	Org.	Corrispondente	Descrizione	Residuo finanziario
ENTRATE										
1.02.002. CONTRIBUTI DA PRIVATI PER PROGETTI DI RICERCA FINALIZZATA O ALTRI PROGRAMMI SPECIALI										
Anno 2008										
									"MODELLI DI GESTIONE INTEGRATA DELLE MALATTIE IN	15.000,00
Totale Anno 2008										15.000,00
Totale Capitolo 1.02.002.										15.000,00
1.05.001. RIMBORSO DA AMMINISTRAZIONI E/O ENTI DI DESTINAZIONE PER PERSONALE DI RUOLO ASSR COMANDATO										
Anno 2010										
88	02/1/2010	2010			659	02/1/2010			RIMBORSO SPESE PERSONALE AGENAS IN COMANDO PRESSO ALTRE AMM.NI ESERCIZIO 2010	24.402,79
94	30/1/2010	2010			692	30/1/2010			RIMBORSO SPESE PERSONALE AGENAS IN COMANDO (DOTT.SSA TAVINI) DICEMBRE 2010	37,10
Totale Anno 2010										24.439,89
Anno 2011										
51	11/10/2011	2011			731	11/10/2011			RIMBORSO SPESE PERSONALE IN COMANDO DELL'AGENZIA PRESSO ALTRE AMMINISTRAZIONI ESERCIZIO 2011	43.854,84
Totale Anno 2011										43.854,84
Totale Capitolo 1.05.001.										68.294,73
1.05.002. ALTRE ENTRATE EVENTUALI										
Anno 2007										
96	31/12/2007	2007			402	27/1/2007			RIMBORSO DA PARTE DELLE REGIONI	13.266,48
Totale Anno 2007										13.266,48
Totale Capitolo 1.05.002.										13.266,48

17/04/2013 - 12:37:48






**Age.na.s.
Partitario Accertamenti Aperti per Capitoli - Esercizio 2012 (Periodo considerato: 2000 - 2011)**

Numero	Data	Anno	ExCap.	ExCram	Delibera	Data	Org.	Corrispondente	Descrizione	Residuo finanziario
ENTRATE										
1.05.002. ALTRE ENTRATE EVENTUALI										
Anno 2007										
									PER CONCORSO IN MATERIA DI FORMAZIONE SPECIFICA IN MEDICINA GENERALE	13.266,48
Totale Anno 2007										13.266,48
Anno 2008										
	164	31/12/2008				2008		523	31/12/2008	13.408,13
									RIMBORSO SPESE DA PARTE DELLE REGIONI PER LA PROVA DEL CONCORSO DI ACCESSO AL CORSO DI FORMAZIONE SP	13.408,13
Totale Anno 2008										13.408,13
Anno 2009										
	148	23/10/2009				2009		472	23/10/2009	21.758,00
									RIMBORSO DA PARTE DELLE REGIONI PER CONCORSO IN MATERIA DI FORM. SPEC. IN MED. GEN. 2009	21.758,00
Totale Anno 2009										21.758,00
Anno 2010										
	78	08/10/2010				2010		601	08/10/2010	22.100,00
									RIMBORSO DA PARTE DELLE REGIONI PER LA PROVA DI CONCORSO DI ACCESSO AL CORSO DI FORMAZIONE SPECIFICA IN MEDICINA GENERALE - ANNO 2010	22.100,00
Totale Anno 2010										22.100,00
Anno 2011										
	52	14/10/2011				2011		742	14/10/2011	
									RIMBORSO SPESE DA PARTE DELLE REGIONI PER CONCORSO IN MATERIA DI	


17/04/2013 - 12:37:48





**Age.na.s.
Partitario Accertamenti Aperti per Capitoli - Esercizio 2012 (Periodo considerato: 2000 - 2011)**

Numero	Data	Anno	ExCap.	ExCram	Delibera	Data	Delib.	Org.	Corrispondente	Descrizione	Residuo finanziario
ENTRATE											
1.05.002. ALTRE ENTRATE EVENTUALI											
Anno 2011											
FORMAZIONE SPECIFICA IN MEDICINA GENERALE ANNO 2011											25.000,00
Totale Anno 2011											95.532,61
Totale Capitolo 1.05.002.											262.176,90
Totale ENTRATE											




Age.na.s.
Partitario Accertamenti Aperti per Capitoli - Esercizio 2012

Numero	Data	Anno	ExCap.ExCram	Delibera	Data	Delib.	Org.	Corrispondente	Descrizione	Residuo finanziario
ENTRATE										
1.01.002. CONTRIBUTO MINISTERO DELLA SALUTE PER LA RICERCA										
Anno 2012										
28	15/06/2012	2012		469	15/06/2012			MINISTERO DELLA SALUTE	CONTRIBUTO MINISTERO RELATIVO ALLA RICERCA CORRENTE 2011	130.000,00
29	15/06/2012	2012		469	15/06/2012			MINISTERO DELLA SALUTE	CONTRIBUTO MINISTERO RELATIVO ALLA RICERCA CORRENTE 2011	47.500,00
30	15/06/2012	2012		469	15/06/2012			MINISTERO DELLA SALUTE	CONTRIBUTO MINISTERO RELATIVO ALLA RICERCA CORRENTE 2011	72.500,00
31	15/06/2012	2012		470	15/06/2012			MINISTERO DELLA SALUTE	FINANZIAMENTO MINISTERO DELLA SALUTE RELATIVO AL PROGRAMMA CCM2011	280.000,00
32	15/06/2012	2012		470	15/06/2012			MINISTERO DELLA SALUTE	FINANZIAMENTO MINISTERO DELLA SALUTE RELATIVO AL PROGRAMMA CCM2011	35.000,00
33	15/06/2012	2012		470	15/06/2012			MINISTERO DELLA SALUTE	FINANZIAMENTO MINISTERO DELLA SALUTE RELATIVO AL PROGRAMMA CCM2011	15.000,00
34	20/12/2012	2012		956	20/12/2012			MINISTERO DELLA SALUTE	FINANZIAMENTO DAL MIN. SALUTE PER IL NUCLEO DI VALUTAZIONE	18.050,39
Totale Anno 2012										598.050,39
Totale Capitolo 1.01.002.										598.050,39

1.03.001. PROVENTI DERIVANTI DA CONTRATTI STIPULATI CON LE REGIONI

Anno 2012										
82	17/12/2012	2012		925	17/12/2012			AZIENDE OSPEDALIERE UNIVERSITARIE DI CATANIA	ACCONTO DALLE 4 AZIENDE DELLA REGIONE SICILIANA PER ACCORDO DI COLLABORAZIONE IN MATERIA DI SUPPORTO DI INTEGRAZIONE	24.000,00

17/04/2013 - 12:38:16



Age.na.s.
Partitario Accertamenti Aperti per Capitoli - Esercizio 2012

Numero	Data	Anno	ExCap	ExCram	Delibera	Data Delib.	Org.	Corrispondente	Descrizione	Residuo finanziario
ENTRATE										
1.03.001. PROVENTI DERIVANTI DA CONTRATTI STIPULATI CON LE REGIONI										
Anno 2012										
Totale Anno 2012										24.000,00
Totale Capitolo 1.03.001.										24.000,00
1.03.002. PROVENTI DERIVANTI DALLE PRESTAZIONI DI SERVIZI- TARIFFE										
Anno 2012										
99	31/12/2012	2012			992	31/12/2012		Accrediti ECM	ENTRATE CONTRIBUTI ART.92, COMMA 5 LEGGE 23 DICEMBRE 2000, N.388 (TARIFFE) RELATIVI AL SISTEMA ECM NONCHE' SPESE TENUTA CONTO CORRENTE POSTALE - DAL 1 DICEMBRE 2012 AL 31 DICEMBRE 2012	1.459.057,23
Totale Anno 2012										1.459.057,23
Totale Capitolo 1.03.002.										1.459.057,23
1.05.001. RIMBORSO DA AMMINISTRAZIONI E/O ENTI DI DESTINAZIONE PER PERSONALE DI RUOLO ASSR COMANDATO										
Anno 2012										
70	09/11/2012	2012			858	09/11/2012			RIMBORSO SPESE PERSONALE IN COMANDO DELL'AGENZIA PRESSO ALTRE AMMINISTRAZIONI 2012	110.000,00
Totale Anno 2012										110.000,00
Totale Capitolo 1.05.001.										110.000,00
1.05.002. ALTRE ENTRATE EVENTUALI										
Anno 2012										
Totale Anno 2012										110.000,00
Totale Capitolo 1.05.001.										110.000,00


17/04/2013 - 12:38:16

Pagina: 2

Age.na.s.
Partitario Accertamenti Aperti per Capitoli - Esercizio 2012


Numero	Data	Anno	ExCap.ExCram	Delibera	Data	Delib. Org.	Corrispondente	Descrizione	Residuo finanziario
ENTRATE									
1.05.002. ALTRE ENTRATE EVENTUALI									
		Anno	2012						
	87	17/12/2012	2012		930	17/12/2012		RIMBORSO SPESE DA PARTE DELLE REGIONI PER CONCORSO IN MATERIA DI FORMAZIONE SPECIFICA IN MEDICINA GENERALE ANNO 2012	30.000,00
Totale Anno 2012									30.000,00
Totale Capitolo 1.05.002.									30.000,00
4.11.001. RITENUTE PREVIDENZIALI ED ASSISTENZIALI									
		Anno	2012						
	5	11/01/2012	2012		60	11/01/2012		ACCERTAMENTO RITENUTE PREVIDENZIALI E ASSISTENZIALI I° SEMESTRE 2012	12.177,21
	35	02/07/2012	2012		541	02/07/2012		ACCERTAMENTO RITENUTE PREVIDENZIALI E ASSISTENZIALI I° SEMESTRE 2012	37.596,54
Totale Anno 2012									49.773,75
Totale Capitolo 4.11.001.									49.773,75
4.11.004. PARTITE IN SOSPEO									
		Anno	2012						
	38	09/07/2012	2012		585	09/07/2012		ACC.DIRIGENTI POLIZZA ASSICURATIVA RC E POLIZZA ASSICURATIVA RESPONSABILITA' AMMINISTRATIVA/CONTABILE/ERARIALE PER I DIRIGENTI DI RUOLO DELL'AGENZIA (ART.125 D.LGS 163/2006 E S.M.I. REGOLAMENTO AGENAS)	1.650,00

17/04/2013 - 12:38:16



**Age.na.s.
Partitario Accertamenti Aperti per Capitoli - Esercizio 2012**

Numero	Data	Anno	ExCap.	ExCram	Delibera	Data	Delib.	Org.	Corrispondente	Descrizione	Residuo finanziario
ENTRATE											
4.11.004. PARTITE IN SOSPESO											
Anno 2012											
										Totale Anno 2012	1.650,00
										Totale Capitolo 4.11.004.	1.650,00
										Totale ENTRATE	2.272.531,37




**RESIDUI PASSIVI
AL 31 DICEMBRE 2012**

PAGINA BIANCA



Age.na.s. Partitario Impegni Aperti per Capitoli - Esercizio 2012 (Periodo considerato: 2000 - 2011)

Numero	Data	Anno	ExCap.ExCram	Delibera	Data	Delib.	Org.	Beneficiario	Descrizione	Residuo finanziario
U S C I T E										
1.01.004. INDENNITA', RIMBORSI E SPESE ORGANISMO INDIPENDENTE DI VALUTAZIONE (O.I.V.)										
Anno 2009	821	21/12/2009	2009	569	21/12/2009			NUCLEO DI VALUTAZIONE	EMOLUMENTI AL NUCLEO DI VALUTAZIONE E CONTROLLO STRATEGICO ANNO 2009	12.298,90
Totale Anno 2009										12.298,90
Anno 2011	1131	27/06/2011	2011	489	27/06/2011				EMOLUMENTI ORGANO INDIPENDENTE DI VALUTAZIONE V I°SEMESTRE 2011	5.000,00
	1842	08/11/2011	2011	795	08/11/2011				EMOLUMENTI PER ORGANO INDIPENDENTE DI VALUTAZIONE (OIV) II °SEMESTRE 2011	5.000,00
Totale Anno 2011										10.000,00
Totale Capitolo 1.01.004.										22.298,90
1.02.001. RIMBORSO ENTI APPARTENENZA TRATTAMENTO ECONOMICO PER LE COMANDATO										
Anno 2008	332	31/12/2008	2008	211	13/05/2008				RIMBORSO ALLE AMMINISTRAZIONI DI COMPETENZA DEL PERSONALE COMANDATO PRESSO L'AGENZIA - ANNO 2008	47.634,34
Totale Anno 2008										47.634,34
Anno 2009	266	25/03/2009	2009	161	25/03/2009				RIMBORSO ALLE AMMINISTRAZIONI DI APPARTENENZA DEL PERSONALE COMANDATO PRESSO AGENAS ESERCIZIO 2009	142.316,07



Age.na.s.
Partitario Impegni Aperti per Capitoli - Esercizio 2012 (Periodo considerato: 2000 - 2011)


Numero	Data	Anno	ExCap.ExCram	Delibera	Data Delib. Org.	Beneficiario	Descrizione	Residuo finanziario
U S C I T E								
1.02.001. RIMBORSO ENTI APPARTENENZA TRATTAMENTO ECONOMICO PER LE COMANDATO								
Anno 2009						Totale Anno 2009		142.316,07
Anno 2010	223	04/02/2010	2010		103	04/02/2010	RIMBORSO ENTI APPARTENENZA TRATTAMENTO ECONOMICO PER LE COMANDATO PRESSO AGENZIA - ANNO 2010 -	155.409,19
Totale Anno 2010								
Anno 2011	871	29/04/2011	2011		365	29/04/2011	RIMBORSO ALLE AMMINISTRAZIONI DI APPARTENENZA PERSONALE COMANDATO PRESSO AGENAS ANNO 2011	133.281,43
Totale Anno 2011								
Totale Capitolo 1.02.001.								
1.02.003. RETRIBUZIONE AL PERSONALE DIRIGENTE								
Anno 2011	6	03/01/2011	2011		3	03/01/2011	PERSONALE DIRIGENTE DIRIGENZA AREA III - TRATTAMENTO ECONOMICO PERSONALE DIRIGENZIALE 1° SEMESTRE 2011	12.572,53
1133	27/06/2011	2011			490	27/06/2011	IMPEGNO TRATTAMENTO ECONOMICO FONDAMENTALE PERSONALE DIRIGENTE AREA III DIRIGENZA AMMINISTRATIVA II° SEMESTRE 2011	2.068,93
Totale Anno 2011								





**Age.na.s.
Partitario Impegni Aperti per Capitoli - Esercizio 2012 (Periodo considerato: 2000 - 2011)**

Numero	Data	Anno	ExCap.ExCram	Delibera	Data	Delib. Org.	Beneficiario	Descrizione	Residuo finanziario
U S C I T E									
1.02.003.								RETRIBUZIONE AL PERSONALE DIRIGENTE	14.641,46
								Totale Capitolo 1.02.003.	
1.02.004.								FONDO PER IL LAVORO STRAORDINARIO E INDENNITA' AL PERSONALE	
Anno 2008									
734	31/12/2008	2008			510	17/11/2008		STRAORDINARIO E INDENNITA' ANNO 2008 PERSONALE A TEMPO DETERMINATO E INDETERMINATO	2.996,00
Totale Anno 2008									2.996,00
Anno 2009									
595	09/09/2009	2009			381	09/09/2009	Diversi	PRESTAZIONI DI LAVORO STRAORDINARIO PERSONALE A TEMPO DETERMINATO E INDETERMINATO ANNO 2009	1.878,09
733	10/11/2009	2009			495	10/11/2009		STRAORDINARIO E INDENNITA' ANNO 2009 PERSONALE A TEMPO DETERMINATO E INDETERMINATO	4.522,76
Totale Anno 2009									6.400,85
Anno 2010									
17	07/01/2010	2010			11	07/01/2010	PERSONALE DI RUOLO	PERSONALE DEL COMPARTO - FONDO PER IL LAVORO STRAORDINARIO E INDENNITA' AL PERSONALE - PRESTAZIONI DI LAVORO STRAORDINARIO ED INDENNITA' I QUADRIMESTRE 2010	24,00
945	30/09/2010	2010			557	30/09/2010	PERSONALE DI RUOLO	IMPEGNO STRAORDINARIO (4708,08) E INDENNITA' (2068,89) III QUADRIMESTRE 2010	2.249,08
Totale Anno 2010									2.273,08



**Age.na.s.
Partitario Impegni Aperti per Capitoli - Esercizio 2012 (Periodo considerato: 2000 - 2011)**


Numero	Data	Anno	ExCap.ExCram	Delibera	Data Delib. Org.	Beneficiario	Descrizione	Residuo finanziario
U S C I T E								
1.02.004. FONDO PER IL LAVORO STRAORDINARIO E INDENNITA' AL PERSONALE								
Anno 2011								
557	01/03/2011	2011			206 01/03/2011		PRESTAZIONI DI LAVORO STRAORDINARIO E INDENNITA' I QUADR. 2011	383,51
1307	28/06/2011	2011			523 28/06/2011		PRESTAZIONI DI LAVORO STRAORDINARIO E INDENNITA' PER IL II° QUADRIMESTRE (RUOLO)-PERSONALE COMPARTO FONDO PER IL LAVORO STRAORDINARIO E INDENNITA' AL PERSONALE	5.618,45
1956	27/12/2011	2011			901 27/12/2011		FONDO PER IL LAVORO STRAORDINARIO DEL PERSONALE DI COMPARTO (RUOLO)NON DIRIGENTE	8.228,30
Totale Anno 2011								14.230,26
Totale Capitolo 1.02.004.								25.900,19
1.02.006. ONERI PREVIDENZIALI ED ASSISTENZIALI A CARICO DELL'ENTE								
Anno 2008								
668	31/12/2008	2008			484 03/11/2008		VERS. ONERI PREVI.LI SU QUOTA INTEGRATIVA DOTT. ANCONA DAL 1° GENNAIO AL 27 SETTEMBRE 2008	5.600,00
Totale Anno 2008								5.600,00
Anno 2009								
266	25/03/2009	2009			162 25/03/2009		VERS. ONERI PREVI.LI SU INDENNITA' ANNUA LORDA DEL DIRETTORE PERIODO 19 MARZO-31 DICEMBRE 2009	1.297,73
266	30/03/2009	2009			168 30/03/2009		VERS. ONERIPREVI.LI SU QUOTA	5.199,36

17/04/2013 - 12:32:35

Pagina: 4

Age.na.s.
Partitario Impegni per Capitoli - Esercizio 2012 (Periodo considerato: 2000 - 2011)

Numero	Data	Anno	ExCap.ExCram	Delibera	Data	Delib.	Org.	Beneficiario	Descrizione	Residuo finanziario
U S C I T E										
1.02.006. ONERI PREVIDENZIALI ED ASSISTENZIALI A CARICO DELL'ENTE										
Anno 2009										
822	21/12/2009	2009		569	21/12/2009		INPS		AGGIUNTIVA DIRETTORE ANNO 2009 (19 MARZO-31 DICEMBRE 2009)	1.393,83
									VERS. ONERI PREV.LI SU EMOLUMENTI AL NUCLEO DI VALUTAZIONE E CONTROLLO STRATEGICO ANNO 2009	
Totale Anno 2009										7.890,94
Anno 2010										
48	14/01/2010	2010		27	14/01/2010				VERS. ONERI OPREV.LI SU INDENNITA' LORDA DIRETTORE I SEMESTRE 2010	127,04
51	14/01/2010	2010		28	14/01/2010		INPDAP		VERS. ONERI PREV.LI SU QUOTA AGGIUNTIVA DIRETTORE ANNO 2010	6.700,00
611	28/06/2010	2010		338	28/06/2010		ASL AT DI ASTI		VERS. ONERI PREV.LI SU INDENNITA' DIRETTORE II SEMESTRE	17.900,00
Totale Anno 2010										24.727,04
Anno 2011										
328	03/01/2011	2011		80	03/01/2011				VERS. ONERI PREV.LI SU INDENNITA' LORDA DIRETTORE I SEMESTRE 2011	17.900,00
365	14/01/2011	2011		95	14/01/2011				VERS. ONERI PREV.LI QUOTA AGGIUNTIVA DIRETTORE ANNO 2011	6.700,00
1308	28/06/2011	2011		523	28/06/2011		INPDAP		ONERI PREV.LI SU PRESTAZIONI DI LAVORO STRAORDINARIO E INDENNITA' PER IL 1° QUADRIMESTRE (RUOLO)- PERSONALE COMPARTO FONDO PER IL LAVORO STRAORDINARIO E INDENNITA' AL PERSONALE	521,77



Age.na.s.
Partitario Impegni Aperti per Capitoli - Esercizio 2012 (Periodo considerato: 2000 - 2011)


Numero	Data	Anno	ExCap	ExCram	Dellibera	Data	Delib.	Org.	Beneficiario	Descrizione	Residuo finanziario
U S C I T E											
1.02.006. ONERI PREVIDENZIALI ED ASSISTENZIALI A CARICO DELL'ENTE											
Anno 2011											
1331	28/06/2011	2011				534	28/06/2011			VERS.ONERI PREV.LI SU INDENNITA' LORDA DIRETTORE II° SEMESTRE 2011	16.591,00
1953	27/12/2011	2011				900	27/12/2012		INPDAP	ONERI PREV.LI SU FONDO RETRIBUZIONE RISULTATO E QUALITA' DELLA PRESTAZIONE INDIVIDUALE PERSONALE DIRIGENTE AREA III	6.138,54
1957	27/12/2011	2011				901	27/12/2011		INPDAP	ONERI PREV.LI SU FONDO PER IL TRATTAMENTO ACCESSORIO E CONTRATTAZIONE DEL PERSONALE DI COMPARTO (RUOLO) NON DIRIGENTE	30.582,05
Totale Anno 2011										78.433,56	
Totale Capitolo 1.02.006.										116.651,34	
1.02.007. INDENNITA' E RIMBORSO SPESE DI VIAGGIO PER MISSIONI NAZIONALI ED ESTERE											
Anno 2011											
473	02/02/2011	2011				157	02/02/2011			RIMBORSO SPESE VIAGGIO E SOGGIORNO DIPENDENTI AGENAS ESERCIZIO 2011	30,40
Totale Anno 2011										30,40	
Totale Capitolo 1.02.007.										30,40	
1.02.010. RETRIBUZIONE AL PERSONALE DI RUOLO NON DIRIGENTE											
Anno 2011											
3	03/01/2011	2011				2	03/01/2011			PERSONALE DI RUOLO TRATTAMENTO ECONOMICO FONDAMENTALE PERSONALE A TEMPO	6.756,04

**Age.na.s.
Partitario Impegni Aperti per Capitoli - Esercizio 2012 (Periodo considerato: 2000 - 2011)**

Numero	Data	Anno	Ex-Cap.Ex-Cram	Delibera	Data Delib. Org.	Beneficiario	Descrizione	Residuo finanziario
U S C I T E								
1.02.010. RETRIBUZIONE AL PERSONALE DI RUOLO NON DIRIGENTE								
Anno 2011								
1125	27/06/2011	2011			487 27/06/2011		INDETERMINATO (RUOLO) I SEMESTRE 2011	35.639,99
IMPEGNO TRATTAMENTO ECONOMICO FONDAMENTALE PERSONALE DEL COMPARTO A TEMPO INDETERMINATO (RUOLO) II° SEMESTRE 2011								42.396,03
Totale Anno 2011								42.396,03
1.02.011. FONDO PER LA PRODUTTIVITA' INDIVIDUALE E COLLETTIVA PER IL PERSONALE NON DIRIGENTE								
Anno 2008								
880	31/12/2008	2008			625 31/12/2008		SOMME CONTRATTAZIONE INTEGRATIVA PER RILIQUIDAZIONE TRATTAMENTI ACCESSORI (2002-2007) ATTRIBUITI AL	13.412,85
Totale Anno 2008								13.412,85
Anno 2009								
737	10/11/2009	2009			496 10/11/2009		CONTRATTAZIONE INTEGRATIVA PERSONALE NON DIRIGENTE RUOLO E A CONTRATTO (LUGLIO DICEMBRE 2009)	5.781,73
Totale Anno 2009								5.781,73
Anno 2010								
1213	30/12/2010	2010			777 30/12/2010		FONDO PER IL TRATTAMENTO ACCESSORIO E CONTRATTAZIONE DEL PERSONALE DI COMPARTO NON DIRIGENTE ES. 2010	806,25

Age.na.s.
Partitario Impegni Aperti per Capitoli - Esercizio 2012 (Periodo considerato: 2000 - 2011)

Numero	Data	Anno	ExCap.ExCramDelibera	Data Dellib. Org.	Beneficiario	Descrizione	Residuo finanziario
U S C I T E							
1.02.011. FONDO PER LA PRODUTTIVITA' INDIVIDUALE E COLLETTIVA PER IL PERSONALE NON DIRIGENTE							
Anno 2010						Totale Anno 2010	806,25
Anno 2011							
1955	27/12/2011	2011		901	27/12/2011	FONDO PER IL TRATTAMENTO ACCESSORIO E CONTRATTAZIONE DEL PERSONALE DI COMPARTO (RUOLO) NON DIRIGENTE	120.266,83
Totale Anno 2011							120.266,83
Totale Capitolo 1.02.011.							140.267,66
1.02.013. FONDO PER IL FINANZIAMENTO DELLE FASCE RETRIBUTIVE, DELLE POSIZIONI ORGANIZZATIVE DEL PERSONALE NON DIRIGENTE							
Anno 2008							
888	31/12/2008	2008		627	31/12/2008	CONTRATTAZIONE INTEGR. 2008 - PERS. NON DIRIGENTE - IMPEGNO SOMME FONDO FONDO PER IL FINANZIAMENTO	5.217,85
Totale Anno 2008							5.217,85
Anno 2009							
824	21/12/2009	2009		570	21/12/2009	IMPEGNO FONDO DELLE FASCE RETRIBUTIVE ...	13.036,00
Totale Anno 2009							13.036,00
Anno 2010							
1214	30/12/2010	2010		777	30/12/2010	FONDO PER IL FINANZIAMENTO DELLE FASCE RETRIBUTIVE, DELLE P.O. .. ES. 2010	7.925,65



**Age.na.s.
Partitario Impegni Aperti per Capitoli - Esercizio 2012 (Periodo considerato: 2000 - 2011)**


Numero	Data	Anno	ExCap.ExCram	Delibera	Data Delib. Org.	Beneficiario	Descrizione	Residuo finanziario	
U S C I T E									
1.02.013. FONDO PER IL FINANZIAMENTO DELLE FASCE RETRIBUTIVE, DELLE POSIZIONI ORGANIZZATIVE DEL PERSONALE NON DIRIGENTE									
Anno	2010								7.925,65
Totale Anno 2010								7.925,65	
Totale Capitolo 1.02.013.								26.179,50	
1.02.014. FONDO PER L'INDENNITA' DI RISULTATO DEL PERSONALE DIRIGENTE									
Anno	2010	1219	30/12/2010	2010	778	30/12/2010	PERSONALE DIRIGENTE FONDO DI RETRIBUZIONE DI RISULTATO DEL PERSONALE DIRIGENTE	11.313,55	
Anno	2011	1952	27/12/2011	2011	900	27/12/2011	FONDO RETRIBUZIONE DI RISULTATO E QUALITA' DELLA PRESTAZIONE INDIVIDUALE PERSONALE DIRIGENTE AREA III ANNO 2011	24.790,57	
Totale Anno 2010								11.313,55	
Totale Anno 2011								24.790,57	
Totale Capitolo 1.02.014.								36.104,12	
1.02.015. RIMBORSO ALLE USL PER VISITE DI CONTROLLO MALATTIE DIPENDENTI									
Anno	2011	1501	29/07/2011	2011	612	29/07/2011	PAGAMENTO VISITE FISCALI ANNO 2011	9,30	
Totale Anno 2011								9,30	
Totale Capitolo 1.02.015.								9,30	
1.02.016. ONERI ERARIALI (IRAP) A CARICO DELL'ENTE									
Anno	2011								



Age.na.s.
Partitario Impegni Aperti per Capitoli - Esercizio 2012 (Periodo considerato: 2000 - 2011)

Numero	Data	Anno	ExCap.ExCram	Delibera	Data	Dellib. Org.	Beneficiario	Descrizione	Residuo finanziario
U S C I T E									
1.02.016. ONERI ERARIALI (IRAP) A CARICO DELL'ENTE									
Anno 2011									
559	01/03/2011	2011			206	01/03/2011	ERARIO DELLO STATO	IRAP SU PRESTAZIONI DI LAVORO STRAORDINARIO E INDENNITA' I QUADR. 2011	182,40
1127	27/06/2011	2011			487	27/06/2011	ERARIO DELLO STATO	IRAP SU IMPEGNO TRATTAMENTO ECONOMICO FONDAMENTALE PERSONALE DEL COMPARTO A TEMPO INDETERMINATO II° SEMESTRE 2011	2.457,05
1132	27/06/2011	2011			489	27/06/2011	ERARIO DELLO STATO	IRAP SU EMOLUMENTI ORGANO INDEPENDENTE DI VALUTAZIONE V I °SEMESTRE 2011	303,10
1309	28/06/2011	2011			523	28/06/2011	ERARIO DELLO STATO	IRAP SU PRESTAZIONI DI LAVORO STRAORDINARIO E INDENNITA' PER IL II° QUADRIMESTRE (RUOLO)-PERSONALE COMPARTO FONDO PER IL LAVORO STRAORDINARIO E INDENNITA' AL PERSONALE	741,76
1843	08/11/2011	2011			795	08/11/2011	ERARIO DELLO STATO	IRAP SU EMOLUMENTI PER ORGANO INDEPENDENTE DI VALUTAZIONE (OIV) II °SEMESTRE 2011	425,00
1954	27/12/2011	2011			900	27/12/2012	ERARIO DELLO STATO	IRAP DIU FONDO RETRIBUZIONE RISULTATO E QUALITA'DELLA PRESTAZIONE INDIVIDUALE PERSONALE DIRIGENTE AREA III	2.076,23
1958	27/12/2011	2011			901	27/12/2011	ERARIO DELLO STATO	IRAP SU FONDO PER IL TRATTAMENTO ACCESSORIO E CONTRATTAZIONE DEL PERSONALE DI COMPARTO (RUOLO) NON DIRIGENTE	10.922,66
Totale Anno 2011									17.108,20


17/04/2013 - 12:32:35



Age.na.s.
Partitario Impegni Aperti per Capitoli - Esercizio 2012 (Periodo considerato: 2000 - 2011)

Numero	Data	Anno	ExCap.ExCram	Delibera	Data Delib.	Org.	Beneficiario	Descrizione	Residuo finanziario
USCITE									
1.02.016. ONERI ERARIALI (IRAP) A CARICO DELL'ENTE									
Totale Capitolo 1.02.016.									
17.108,20									
1.03.003. SPESE PER L'ACQUISTO DI MATERIALE, SPESE VARIE DI UFFICIO									
Anno 2010									
1232	31/12/2010	2010			792	31/12/2010		COOPERATIVA PRONTO TAXI 6645	22,69
Totale Anno 2010									
22,69									
Anno 2011									
1869	18/11/2011	2011			810	18/11/2011		COOPERATIVA PRONTO TAXI 6645	80,04
Totale Anno 2011									
80,04									
Totale Capitolo 1.03.003.									
102,73									
1.03.022. SPESE CONNESSE ALL'ATTIVITA' DI CUI ALLA LEGGE 244/2007									
Anno 2009									
661	08/10/2009	2009			436	08/10/2009		PROVIDER ECM	6.204,44
673	19/10/2009	2009			454	19/10/2009		WIND TELECOMUNICAZIONI SPA	6.348,77
630	31/12/2009	2009			599	31/12/2009		COGEAPS CONVENZIONE COGEAPS - SISTEMA NAZIONALE ECM	81.821,53
Totale Anno 2009									
94.374,74									
Anno 2010									
136	25/01/2010	2010			59	25/01/2010		Diversi	15.180,91
Totale Anno 2010									
15.180,91									
Totale Capitolo 1.03.022.									
109.555,65									

17/04/2013 - 12:32:35

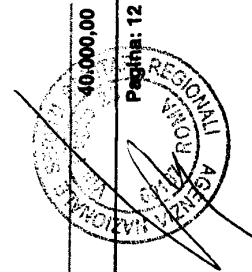


Age.na.s.
Partitario Impegni Aperti per Capitoli - Esercizio 2012 (Periodo considerato: 2000 - 2011)

Numero	Data	Anno	ExCap.ExCram	Delibera	Data Delib. Org.	Beneficiario	Descrizione	Residuo finanziario
U S C I T E								
1.03.022. SPESE CONNESSE ALL'ATTIVITA' DI CUI ALLA LEGGE 244/2007								
Anno 2010								
1164	20/12/2010	2010		743	20/12/2010	MINISTERO DELLA SALUTE	COMMISSIONE NAZIONALE ECM ESERCIZIO 2010	234.064,41
1233	31/12/2010	2010		792	31/12/2010	COOPERATIVA PRONTO TAXI 6645	SERVIZIO RADIO TAXI	16,69
Totale Anno 2010								249.262,01
Anno 2011								
408	21/01/2011	2011		119	21/01/2011	Diversi	RIMBORSO SPESE VIAGGIO E SOGGIORNO COMPONENTI COMMISSIONE ECM E ORGANI ESERCIZIO 2011	11.419,13
1870	18/11/2011	2011		810	18/11/2011	COOPERATIVA PRONTO TAXI 6645	SERVIZIO DI RADIOTAXI	116,24
Totale Anno 2011								11.535,37
Totale Capitolo 1.03.022.								355.172,12
1.04.001. CONTRATTI E CONVENZIONI CON SOGGETTI PUBBLICI O PRIVATI PER L'ATTUAZIONE DI RICERCHE, SPERIMENTAZIONI O PER ALTRI PROGRAMMI SPECIALI								
Anno 2009								
833	31/12/2009	2009		603	31/12/2009		SIVEAS SOMME DESTINATE ALLO SVILUPPO DI TEMATICHE DI DAY SURGERY IN COERENZA CON LE DECISIONI CONSILIARI	40.000,00
Totale Anno 2009								40.000,00


17/04/2013 - 12:32:35

Pagina: 12




Age.na.s.
Partitario Impegni Aperti per Capitoli - Esercizio 2012 (Periodo considerato: 2000 - 2011)

Numero	Data	Anno	ExCap.ExCram	Delibera	Data Delib. Org.	Beneficiario	Descrizione	Residuo finanziario
U S C I T E								
1.04.001. CONTRATTI E CONVENZIONI CON SOGGETTI PUBBLICI O PRIVATI PER L'ATTUAZIONE DI RICERCHE, SPERIMENTAZIONI O PER ALTRI PROGRAMMI SPECIALI								
Totale Capitolo 1.04.001. 40.000,00								
1.04.002. INCARICHI TEMPORANEI DI COLLABORAZIONE FINALIZZATI ALLA ATTUAZIONE DI RICERCHE, SPERIMENTAZIONI O PER ALTRI PROGRAMMI SPECIALI								
Anno	2006							
277	31/12/2006	2006			224 30/06/2006		COMPENSO DOTT.SSA SCALCO SU PROGETTO RIC FIN 2005 "UNIFORMITA' DEI DIRITTI DEL CITTADINO"	6.000,00
278	31/12/2006	2006			225 30/06/2006		COMPENSO DOTT. MAZZETTI RIC FIN 2005 "SPERIMENTAZIONE DI UNA SERIE DI INDICATORI PER LA MISURA DELLA	4.500,00
284	31/12/2006	2006			284 13/09/2005		COMPENSO DOTT. PELLEGRINI SU PROGETTO RIC FIN 2005 "SPERIMENTAZIONE DI UNA SERIE DI INDICATORI PER L	5.500,00
Totale Anno 2006								16.000,00
Anno	2007							
415	31/12/2007	2007			353 08/11/2007		COMPENSO DOTT. MAZZETTI PER RIC. FIN 2005 "SPERIMENTAZIONE DI UNA SERIE DI"	3.600,00
Totale Anno 2007								3.600,00
Anno	2008							
776	31/12/2008	2008			552 03/12/2008		SALDO COMPENSO MAZZETTI - RIF2005 "SPERIMENTAZIONE DI UNA SERIE DI INDICATORI PER LA MISURA DELLA CON	900,00
Totale Anno 2008								900,00



Age.na.s.
Partitario Impegni Aperti per Capitoli - Esercizio 2012 (Periodo considerato: 2000 - 2011)

Numero	Data	Anno	ExCap.ExCram	Delibera	Data Dell'b. Org.	Beneficiario	Descrizione	Residuo finanziario
USCITE								
1.04.002. INCARICHI TEMPORANEI DI COLLABORAZIONE FINALIZZATI ALLA ATTUAZIONE DI RICERCHE, SPERIMENTAZIONI O PER ALTRI PROGRAMMI SPECIALI								
Anno 2009								
	226 27/02/2009	2009			128 27/02/2009		SALDO COMPENSO DOTT. ORLANDINI SU PROG. STRAT. 2006 PROGETTO "CONDIZIONI METEO CLIMATICHE E SALUTE	8.000,00
Totale Anno 2009								8.000,00
Anno 2010								
	534 14/06/2010	2010			296 14/06/2010		COMPENSI COLLABORATORI OCCASIONALI E PROFESSIONISTI ANNO 2010 SU SIVEAS 2	44.473,90
	539 14/06/2010	2010			300 14/06/2010	RUSSO VALENTINI MARIA ROSARIA	INC. PROF. AVV. MARIA ROSARIA RUSSO VALENTINI SU ACCORDO "SIVEAS 2" 16-06/31-12 2010	24.336,00
	631 06/08/2010	2010			455 06/08/2010		INC. TEMP. ING. ALBERTO FIORE SU RC 2008 "REQUISITI PER LA SICUREZZA DEL ..." DAL 23-08/15-10-2010	507,53
	656 01/09/2010	2010			481 01/09/2010		INC. COLL. DOTT. DANILO BONO SU ACCORDO 118 DAL 01-09/31-12 2010	5.000,00
	1047 29/10/2010	2010			652 29/10/2010	BRAGA MARIO	INC. COLL. DOTT. MARIO BRAGA SU RF2007 "BACK TO BEVERIDGE" DAL 8/11/2010	10.978,50
Totale Anno 2010								85.295,93
Anno 2011								
	295 03/01/2011	2011			66 03/01/2011		COMPENSO DOTT.SSA OLIVIA BACCIU DAL 01/01/2011 AL 27/10/2011 CAMPAGNA INFORMATIVA "LA TERAPIA DEL DOLORE	2.500,00



**Age.na.s.
Partitario Impegni Aperti per Capitoli - Esercizio 2012 (Periodo considerato: 2000 - 2011)**


Numero	Data	Anno	ExCap.ExCramDellibera	Data Delib. Org.	Beneficiario	Descrizione	Residuo finanziario
U S C I T E							
1.04.002. INCARICHI TEMPORANEI DI COLLABORAZIONE FINALIZZATI ALLA ATTUAZIONE DI RICERCHE, SPERIMENTAZIONI O PER ALTRI PROGRAMMI SPECIALI							
Anno 2011							
362	14/01/2011	2011		94	14/01/2011	PER IL PAZIENTE ADULTO E PEDIATRICO AVV.MARIA ROSARIA RUSSO VALENTINI SU SIVEAS .INC.DI COLL.PROFESSIONALE DAL 14/01/2011 AL 31/03/2011	2.246,40
717	24/03/2011	2011		283	24/03/2011	RUSSO VALENTINI MARIA ROSARIA INC. DI COLL..AVV.MARIA ROSARIA RUSSO VALENTINI CONV. REGIONE BASILICATA *PIANO REGIONALE INTEGRATO....*DAL 01/04/2011 AL 31/05/2011	7.488,00
1031	24/06/2011	2011		465	24/06/2011	INC. DI COLLAB. DOTT. GIOVANNI OLIVERO (N. 30 GG.) SU CONVENZIONE SIVEAS 3 24-06/31-12 2011	3.360,00
1689	30/09/2011	2011		704	30/09/2011	INC.TEMP.DI COLL.DOTT.CLAUDIO GALANTI DAL 01/10/2011 AL 31/12/2011 SU CONVENZIONE SIVEAS	6.250,00
1825	03/11/2011	2011		783	03/11/2011	COLL.ATT.RICERCA DOTT.GARDEN TABACCHI SU BANDO GIOVANI RICERCATORI 2008	49.939,33
1832	08/11/2011	2011		786	08/11/2011	INC.COLL.TEMP.DOTT.ODDONE DE SIEBERT DAL 08/11/2011 AL 31/12/2011 SU ACCORDO EVENTI SENTINELLA	945,00
1891	21/11/2011	2011		822	21/11/2011	INC.COLL.ARCH.RAFFELA BUCCI DAL 01/12/2011 AL 31/12/2011 SU CONV.CON REGIONE LIGURIA IN AMBITO SIVEAS	3.146,00
1989	31/12/2011	2011		918	31/12/2011	BANDO GIOVANI RICERCATORI 2008 ATTIVAZIONI COLLABORAZIONI	83.296,16

Age.na.s.

Partitario Impegni Aperti per Capitoli - Esercizio 2012 (Periodo considerato: 2000 - 2011)

Numero	Data	Anno	ExCap.ExCram	Delibera	Data	Dellib. Org.	Beneficiario	Descrizione	Residuo finanziario
U S C I T E									
1.04.002. INCARICHI TEMPORANEI DI COLLABORAZIONE FINALIZZATI ALLA ATTUAZIONE DI RICERCHE, SPERIMENTAZIONI O PER ALTRI PROGRAMMI SPEC/ALI									
Anno 2011									
Totale Anno 2011									159.170,91
Totale Capitolo 1.04.002.									272.966,84
1.04.003. ALTRE SPESE CONNESSE PER ATTIVITA' DI RICERCA, SPERIMENTAZIONE O PER ALTRI PROGRAMMI SPECIALI									
Anno 2008									
146	31/12/2008	2008			75	08/02/2008	TIPOGRAFIA FRANCO MARCHESINI	IMPEGNO PER STAMPA DELLE LINNE GUIDA RC 2006 *PROG. MULTICENTRICO DI ELABORAZIONE LINNE GUIDA IN MAT	38.322,40
147	31/12/2008	2008			75	08/02/2008	TIPOGRAFIA FRANCO MARCHESINI	IMPEGNO PER LA POSTALIZZAZIONE DELLE LINNE GUIDA RC 2006 *PROG. MULTICENTRICO DI ELABORAZIONE LINNE	4.783,50
Totale Anno 2008									43.105,90
Anno 2009									
709	27/10/2009	2009			479	27/10/2009	Diversi	SOMME OCCORRENTI ALL'ORGANIZZAZIONE DEGLI EVENTI FINALI PER LA DIFFUSIONE DEI RISULTATI CONSEGUITI NELL'AMBITO DELLA RC2007	143.704,56
Totale Anno 2009									143.704,56
Anno 2010									
1158	16/12/2010	2010			740	16/12/2010		PROGRAMMA DI RICERCA CORRENTE 2008:IMPEGNO SOMME DESTINATE ALL'ORGANIZZAZIONE DEGLI EVENTI CONCLUSIVI E ALLA DIFFUSIONE DEI	94.551,53

17/04/2013 - 12:32:35



Age.na.s.

Partitario Impegni Aperti per Capitoli - Esercizio 2012 (Periodo considerato: 2000 - 2011)

Numero	Data	Anno	ExCap.ExCram	Delibera	Data Delib.	Org.	Beneficiario	Descrizione	Residuo finanziario
USCITE									
1.04.003. ALTRE SPESE CONNESSE PER ATTIVITA' DI RICERCA, SPERIMENTAZIONE O PER ALTRI PROGRAMMI SPECIALI									
Anno 2010									
1159	16/12/2010	2010			740	16/12/2010		RISULTATI PROGRAMMA DI RICERCA CORRENTE 2008:IMPEGNO SOMME DESTINATE ALL'ORGANIZZAZIONE DEGLI EVENTI CONCLUSIVI E ALLA DIFFUSIONE DEI RISULTATI	7.797,67
1160	16/12/2010	2010			740	16/12/2010		PROGRAMMA DI RICERCA CORRENTE 2008:IMPEGNO SOMME DESTINATE ALL'ORGANIZZAZIONE DEGLI EVENTI CONCLUSIVI E ALLA DIFFUSIONE DEI RISULTATI	44.249,60
Totale Anno 2010									
146.598,70									
Anno 2011									
1352	28/06/2011	2011			100537	28/06/2011		RIMBORSI SPESE VIAGGIO E SOGGIORNO RIUNIONI RELATIVE ALLA CONVENZIONE SIVEAS 3	2.352,03
1779	27/10/2011	2011			755	27/10/2011		RINNOVO ABBONAMENTO ANNUALE "EMBASE"PERIODO 1 OTTOBRE 2011 31 SETTEMBRE 2012	2.887,11
1781	27/10/2011	2011			758	27/10/2011		RICERCA FINALIZZATA 2007*EVENTI AVVERSI* SOMME NECESSARIE DIFFUSIONE RISULTATI	8.000,00
1822	03/11/2011	2011			780	03/11/2011		CONV.BANDO GIOVANI RICERCATORI 2008 *AN INNOVATIVE SURVEILLANCE SYSTEM FOR OBESITY AND LIFESTYKES IN ADOLESCENT APPLIED... * PIANO ECONOMICO PER LE VOCI MISSIONI	97.076,40


17/04/2013 - 12:32:35



Age.na.s.
Partitario Impegni Aperti per Capitoli - Esercizio 2012 (Periodo considerato: 2000 - 2011)

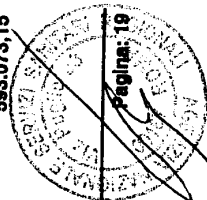
Numero	Data	Anno	ExCap.ExCram	Delibera	Data	Delib. Org.	Beneficiario	Descrizione	Residuo finanziario
U S C I T E									
1.04.003. ALTRE SPESE CONNESSE PER ATTIVITA' DI RICERCA, SPERIMENTAZIONE O PER ALTRI PROGRAMMI SPECIALI									
Anno 2011									
1623	03/11/2011	2011			781	03/11/2011		ATTREZZATURE MATERIALI DI CONSUMO DIFFUSIONE DEI RISULTATI ELABORAZIONE DATI STRUTTURE COINVOLTE	10.313,43
1624	03/11/2011	2011			782	03/11/2011		CONVEGNO FINALE PROG.RICC.FIN 2007 "BACK TO BEVERIDGE"	20.892,77
1636	08/11/2011	2011			791	08/11/2011		EVENTO CONCLUSIVO RELATIVO AL PROGRAMMA INTEGRATO DI ONCOLOGIA 2006 (PIO 5) PROGETTO 1 COME CONIUGARE INNOVAZIONE E APPROPRIATEZZA NELL'ASSISTENZA DEL PAZIENTE ONCOLOGICO	5.000,00
1637	08/11/2011	2011			792	08/11/2011		SVOLGIMENTO EVENTO CONCLUSIVO RELATIVO RELATIVO AL PROGETTO "INDIVIDUAZIONE DELLE PRATICHE MIGLIORI RIVOLTE AL MIGLIORAMENTO DELLA SICUREZZA NELLE CURE"	44.507,43
1673	18/11/2011	2011			810	18/11/2011		COOPERATIVA PRONTO TAXI 6645	12,29
1674	18/11/2011	2011			810	18/11/2011		COOPERATIVA PRONTO TAXI 6645	12,29
1675	18/11/2011	2011			810	18/11/2011		COOPERATIVA PRONTO TAXI 6645	12,29

17/04/2013 - 12:32:35



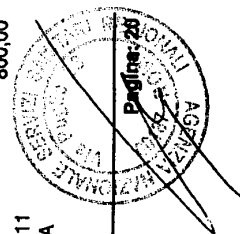
Age.na.s.
Partitario Impegni Aperti per Capitoli - Esercizio 2012 (Periodo considerato: 2000 - 2011)

Numero	Data	Anno	ExCap.ExCram	Delibera	Data Dellb.	Org.	Beneficiario	Descrizione	Residuo finanziario
U S C I T E									
1.04.003. ALTRE SPESE CONNESSE PER ATTIVITA' DI RICERCA, SPERIMENTAZIONE O PER ALTRI PROGRAMMI SPECIALI									
Anno 2011									
1876	18/11/2011	2011			810	18/11/2011	TAXI 6645	SERVIZIO DI RADIOTAXI	8,87
1698	24/11/2011	2011			829	24/11/2011	TAXI 6645	RICERCA CORRENTE 2009 SOMME NECESSARIE PER GLI EVENTI CONCLUSI E LA DIFFUSIONE DEI RISULTATI	4.573,80
1699	24/11/2011	2011			829	24/11/2011		RICERCA CORRENTE 2009 SOMME NECESSARIE PER GLI EVENTI CONCLUSI E LA DIFFUSIONE DEI RISULTATI	51.621,39
1950	20/12/2011	2011			876	20/12/2011		SOMME NECESSARIE ALL'ORGANIZZAZIONE DELL'EVENTO CONCLUSIVO E ALLA DIFFUSIONE DEI RISULTATI SU PROGRAMMA STRATEGICO 2007 "STRUMENTI E METODI PER IL GOVERNO ..."	11.363,09
1951	20/12/2011	2011			876	20/12/2011		SOMME NECESSARIE ALL'ORGANIZZAZIONE DELL'EVENTO CONCLUSIVO E ALLA DIFFUSIONE DEI RISULTATI SU PROGRAMMA STRATEGICO 2007 "STRUMENTI E METODI PER IL GOVERNO ..."	1.000,00
Totale Anno 2011									259.663,99
Totale Capitolo 1.04.003.									593.073,15
1.04.004. ONERI PREVIDENZIALI ED ASSISTENZIALI PER INCARICHI DI COLLABORAZIONE E RICERCA									



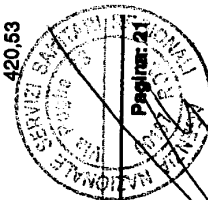
Age.na.s.
Partitario Impegni Aperti per Capitoli - Esercizio 2012 (Periodo considerato: 2000 - 2011)

Numero	Data	Anno	ExCap.ExCram	Delibera	Data	Delib. Org.	Beneficiario	Descrizione	Residuo finanziario
U S C I T E									
1.04.004. ONERI PREVIDENZIALI ED ASSISTENZIALI PER INCARICHI DI COLLABORAZIONE E RICERCA									
Anno 2009									
227	27/02/2009	2009			128	27/02/2009	INPS	VERS. ONERI PREV.LI SU SALDO COMPENSO DOTT. ORLANDINI SU PROG. STRAT. 2006 PROGETTO "CONDIZIONI ME	906,64
228	27/02/2009	2009			128	27/02/2009	ERARIO DELLO STATO	IFAP SU SALDO COMPENSO DOTT. ORLANDINI SU PROG. STRAT. 2006 PROGETTO "CONDIZIONI METEO CLIMATICHE	680,00
Totale Anno 2009									1.586,64
Anno 2010									
632	06/08/2010	2010			455	06/08/2010	INPS	VERS. ONERI PREV.LI SU INC. TEMP. ING. ALBERTO FIORE SU RC 2008 "REQUISITI PER LA SICUREZZA DEL ..." DAL 23-08/15 -10-2010	571,47
657	01/09/2010	2010			481	01/09/2010	INPS	VERS. ONERI PREV.LI SU INC. COLL. DOTT. DANILO BONO SU ACCORDO 118 DAL 01-09/31-12 2010	571,50
1048	29/10/2010	2010			652	29/10/2010	INPS	VERS. ONERI PREV.LI SU INC. COLL. DOTT. MARIO BRAGA SU RF2007 "BACK TO BEVERIDGE" DAL 8/11/2010	1.248,86
Totale Anno 2010									2.391,83
Anno 2011									
296	03/01/2011	2011			66	03/01/2011	INPS	VERS. ONERI PREV.LI SU COMPENSO DOTT. SSA OLIVIA BACCIU DAL 01/01/2011 AL 27/10/2011 CAMPAGNA INFORMATIVA "LA TERAPIA DEL DOLORE PER IL PAZIENTE ADULTO E PEDIATRICO	800,00



**Age.na.s.
Partitario Impegni Aperti per Capitoli - Esercizio 2012 (Periodo considerato: 2000 - 2011)**

Numero	Data	Anno	ExCap.ExCram	Delibera	Data	Delib. Org.	Beneficiario	Descrizione	Residuo finanziario
U S C I T E									
1.04.004. ONERI PREVIDENZIALI ED ASSISTENZIALI PER INCARICHI DI COLLABORAZIONE E RICERCA									
Anno	2011								
1178	27/06/2011	2011	499	27/06/2011		INPS		VERS.ONERI PREV.LI SU INC. PROF.CESARE CISLAGHI SU SIVEAS 3 DAL 01/07/2011 AL 31/12/2011	677,78
1482	27/07/2011	2011	600	27/07/2011		INPS		VERS.ONERI PREV.LI SU INC.COLL.DOTT.SSA ISABELLA TANCORRE DAL 01/08/2011 AL 30/11/2011 SU PROG.STRATEGICO 2007 PROGETTO 4 EVENTI AVVERSI	888,98
1491	27/07/2011	2011	604	27/07/2011		INPS		VERS.ONERI PREV.LI SU INC. TEMP. DOTT. QUINTO TOZZI SU POAT DAL 22- 08-2011 AL 31-12-2011	1.466,57
1614	19/09/2011	2011	671	19/09/2011		INPS		VERS.ONERI PREV.LI SU INC.COLL TEMP DOTT.SSA CARMEN MANTUANO SU RIC.FIN. PROGRAMMA STRATEGICO EVENTI AVVERSI DAL 03/10/2011 AL 30/11/2011	528,80
1645	26/09/2011	2011	690	26/09/2011		INPS		VERS.ONERI PREV.LI SU INC.COLL TEMP.DOTT.SSA CHIARA RIVOIRO DAL 26/09/2011 AL 31/12/2011 SU QUARTO ACCORDO HTA	243,26
1648	26/09/2011	2011	690	26/09/2011		INPS		VERS.ONERI PREV.LI SU INC.COLL TEMP.DOTT.SSA CHIARA RIVOIRO DAL 26/09/2011 AL 31/12/2011 SU QUARTO ACCORDO HTA	1.378,47
1660	26/09/2011	2011	692	26/09/2011		INPS		VERS.ONERI PREV.LI SU INC.COLL TEMP.ING.ELISA GIANI DAL 26/09/2011 AL 31/12/2011 SU QUARTO ACCORDO HTA	420,53




Age.na.s.
Partitario Impegni Aperti per Capitoli - Esercizio 2012 (Periodo considerato: 2000 - 2011)

Numero	Data	Anno	ExCap	ExCram	Delibera	Data	Delib.	Org.	Beneficiario	Descrizione	Residuo finanziario
USCITE											
1.04.004. ONERI PREVIDENZIALI ED ASSISTENZIALI PER INCARICHI DI COLLABORAZIONE E RICERCA											
Anno 2011											
1666	26/09/2011	2011			693	26/09/2011			INPS	VERS.ONERI PREV.LI SU INC.COLL.TEMP.DOTT.PAOLO MICHELUTTI DAL 26/09/2011 AL 31/12/2011 SU CONVENZIONE POAT	358,80
1677	30/09/2011	2011			699	30/10/2011			INPS	VERS.ONERI PREV.LI SU INC.TEMP.DI COLL DOTT.SSA GIOIA PORRINI DAL 03/10/2011 AL 31/12/2011 SU ACCORDO *MONITORAGGIO DELL'IMPATTO DEI PROGETTI REGIONALI ACCESSI IMPROPRI AL PRONTO SOCCORSO*	564,80
1690	30/09/2011	2011			704	30/09/2011			INPS	ONERI PREV.LI SU INC.TEMP.DI COLL DOTT.CLAUDIO GALANTI DAL 01/10/2011 AL 31/12/2011 SU CONVENZIONE SIVEAS	709,56
1828	03/11/2011	2011			783	03/11/2011			INPS	VERS.ONERI PREV.LI SU COLL ATT.RICERCA DOTT.GARDEN TABACCHI SU BANDO GIOVANI RICERCATORI 2008	8.680,82
1990	31/12/2011	2011			918	31/12/2011			INPS	VERS.ONERI PREV.LI SU BANDO GIOVANI RICERCATORI 2008 ATTIVAZIONI COLLABORAZIONI	24.189,00
Totale Anno 2011											40.907,37
Totale Capitolo 1.04.004.											44.885,84

1.04.005. CONTRIBUTI ALLE UNITA' OPERATIVE NEI PROGETTI DI RICERCA, SPERIMENTAZIONE O PER ALTRI PROGRAMMI SPECIALI

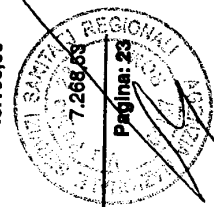
Anno 2008											
786	31/12/2008	2008			558	03/12/2008				IMPEGNO SALDO CONTRIBUTO U.O. SU PROG. RF 2005 'UNIFORMITA' DEI DIRITTI DEL CITTADINO.SPERIMENTAZION	8.741,14



Age.na.s.
Partitario Impegni per Capitoli - Esercizio 2012 (Periodo considerato: 2000 - 2011)

Numero	Data	Anno	ExCap.ExCram	Delibera	Data Delib.	Org.	Beneficiario	Descrizione	Residuo finanziario
U S C I T E									
1.04.005. CONTRIBUTI ALLE UNITA' OPERATIVE NEI PROGETTI DI RICERCA, SPERIMENTAZIONE O PER ALTRI PROGRAMMI SPECIALI									
Anno 2008									
787	31/12/2008	2008		560	03/12/2008			PRIMA RATA 35% CONTRIBUTO U.O SU RF 2006 * EFFICACIA NELLA PRATICA E RAPPORTO COSTI/BENEFICI DI UN P	17.850,00
792	31/12/2008	2008		564	09/12/2008			SALD CONTRIBUTO U.O SU RF 2005 *SPERIMENTAZIONE DI UNA SERIE DI INDICATORI PER LA MISURA DELLA CONTI	3.212,64
797	31/12/2008	2008		570	15/12/2008			SALDO CONTRIBUTO U.O SU RF 2005 *MODELLI DI GESTIONE INTEGRATA DELLE MALATTIE INFETTIVE E DELLA DIAG	18.357,15
Totale Anno 2008									
48.160,93									
Anno 2009									
75	20/01/2009	2009		46	20/01/2009			PAGAMENTO ACCONTO ALLE UU.OO. PROG. STRATEGICO 2006 *MESSA A PUNTO DI SISTEMI DI VALUTAZ. CONTROLLAT	8.100,00
663	09/10/2009	2009		441	09/10/2009		NATIONAL BOARD OF HEALTH	ACCORDO PROGETTO *EUNETHA COLLABORATION 2009* PAGAMENTO FATTURA SU RC2007 *COTE*	25.000,00
678	20/10/2009	2009		459	20/10/2009			CONVENZIONI CON UU.RR. SU RC2008 *REQUISITI PER LA SICUREZZA DEL PAZIENTE: ACCREDITAMENTO*	10.000,00
Totale Anno 2009									
43.100,00									
Anno 2010									
264	23/02/2010	2010		134	23/02/2010			I RATA ALLE U.O. SU PROG. STRATEGICO	

17/04/2013 - 12:32:35



Pagina: 23



**Age.na.s.
Partitario Impegni Aperti per Capitoli - Esercizio 2012 (Periodo considerato: 2000 - 2011)**


Numero	Data	Anno	ExCap.ExCram	Delibera	Data	Delib.	Org.	Beneficiario	Descrizione	Residuo finanziario
U S C I T E										
1.04.005. CONTRIBUTI ALLE UNITA' OPERATIVE NEI PROGETTI DI RICERCA, SPERIMENTAZIONE O PER ALTRI PROGRAMMI SPECIALI										
Anno 2010										
394	13/04/2010	2010			208	13/04/2010			"IMPATTO SANITARIO ASSOCIATO .." AGENZIA CAPOFILA PROGETTO "CONDIZIONI METEO-CLIMATICHE E SALUTE .."	69.357,36
									CONTRIBUTI ALLE UNITA' DI RICERCA SU RC2009 "LA VALUTAZIONE DEI NUOVI MODELLI ORGANIZZATIVI DELLA MEDICINA GENERALE"	
395	13/04/2010	2010			209	13/04/2010			CONTRIBUTI ALLE UU.OO. SU CCM2009 "VALUTAZIONE DELLE PERFORMANCE: PROGRAMMA DI VALUTAZIONE DELLE DECISIONI E DELLE ATTIVITA' DELLE STRUTTURE SANITARIE"	330.000,00
									CONTRIBUTI ALLE UU.OO. SU CCM2009 "LA SALUTE DELLA POPOLAZIONE IMMIGRATA: IL MONITORAGGIO DA PARTE DEI SISTEMI SANITARI REGIONALI"	179.200,00
980	08/10/2010	2010			590	08/10/2010			I RATA CONTRIBUTO U.O. SU RF 2007 PROGETTO STRATEGICO "STRUMENTI E METODI PER IL GOVERNO DEI PROCESSI DI INNOVAZIONE TEC. ... (-HR&I)"	170.263,60
999	14/10/2010	2010			615	14/10/2010			ACCORDO DI COLLABORAZIONE AGENAS-AZIENDA OSPEDALIERA UNIVERSITARIA INTEGRATA DIVERONA IN AMBITO SIVEAS	20.757,00
1000	14/10/2010	2010			617	14/10/2010			CONVENZIONE CON L'UNIVERSITA' DEGLI STUDI DI MILANO-BICOCCA ATTIVITA' DI SUPPORTO E	20.000,00

17/04/2013 - 12:32:35

Pagina: 24

Age.na.s.
Partitario Impegni Aperti per Capitoli - Esercizio 2012 (Periodo considerato: 2000 - 2011)

Numero	Data	Anno	ExCap.ExCram	Delibera	Data Delib. Org.	Beneficiario	Descrizione	Residuo finanziario
USCITE								
1.04.005. CONTRIBUTI ALLE UNITA' OPERATIVE NEI PROGETTI DI RICERCA, SPERIMENTAZIONE O PER ALTRI PROGRAMMI SPECIALI								
Anno 2010								
1044	28/10/2010	2010			647 28/10/2010		COLLABORAZIONE IN AMBITO SIVEAS IRATA U.O. SU PROGR. STRAT. "DIAGNOSTICA AD ELEVATA COMPLESSITA' E TECNOLOGIE PER IL MONITORAGGIO DEI PAZIENTI .." AGENAS CAPOFILA PR. "MESSA A PUNTO DEI SISTEMI DI VALUTAZIONE CONTROLLATA .. (WP3)"	21.900,00
1247	31/12/2010	2010			795 31/12/2010		UNITA' DI RICERCA SU PROGRAMMA DI RICERCA CORRENTE 2008	47.000,00
1248	31/12/2010	2010			795 31/12/2010		UNITA' DI RICERCA SU PROGRAMMA DI RICERCA CORRENTE 2008	20.000,00
1249	31/12/2010	2010			795 31/12/2010		UNITA' DI RICERCA SU PROGRAMMA DI RICERCA CORRENTE 2008	20.000,00
Totale Anno 2010								905.746,49
Anno 2011								
373	14/01/2011	2011			101 14/01/2011		PROGRAMMA CCM2010 "PROGRAMMA NAZIONALE ESITI (PNE-2):VALUTAZIONE DEGLI ESITI,DELL'ASSISTENZA AI TUMORI E DELLE CURE PRIMARIE A PATOLOGIE CRONICHE"-SOTTOSCRIZIONE UU.OO. E IMPEGNO DELLE SOMME	330.500,00
374	14/01/2011	2011			102 14/01/2011		PROGRAMMA CCM2010 "VALUTAZIONE COSTO-EFFICACIA DI UN PROGRAMMA DI SCREENING AUDIOLOGICO NEONATALE UNIVERSALE NAZIONALE". SOTTOSCRIZIONE UU.OO. IMPEGNO	236.000,00






**Age.na.s.
Partitario Impegni Aperti per Capitoli - Esercizio 2012 (Periodo considerato: 2000 - 2011)**

Numero	Data	Anno	ExCap.	ExCram	Delibera	Data	Delib.	Org.	Beneficiario	Descrizione	Residuo finanziario
USCITE											
1.04.005. CONTRIBUTI ALLE UNITA' OPERATIVE NEI PROGETTI DI RICERCA, SPERIMENTAZIONE O PER ALTRI PROGRAMMI SPECIALI											
Anno 2011											
375	14/01/2011	2011				103	14/01/2011			DELLE SOMME ACCORDO MINISTERO/AGENAS *CAMPAGNA INFORMATIVA NAZIONALE SUL CORRETTO USO DEL 118 E SERVIZI DI EMERGENZA/URGENZA*ATTIVAZIONI CONVENZIONI REGIONI PP-AA. E IMPEGNO DELLE SOMME	198.800,00
571	02/03/2011	2011				221	02/03/2011		REGIONE AUTONOMA FRIULI VENEZIA GIULIA	CONVENZIONE CON U.O. REGIONE FRIULI VENEZIA GIULIA SU ACCORDO HTA	19.750,00
784	08/04/2011	2011				315	08/04/2011		Diversi	PROG. STRAT.2008 *PROG. PROBLEMATICHE CONNESSE ALLE ESPOSIZIONI DA RADIAZIONI IONIZZ. DI OPERATORIE PAZ. IN RADIOLOGIA INTERVENTISTICA* - CONV. UJ.OO.	47.200,00
970	19/05/2011	2011				425	19/05/2011			CONVENZIONE CON ARS TOSCANA SU PROGETTO MATTONI *MATRICE*	36.000,00
973	19/05/2011	2011				428	19/05/2011		Diversi	CONVENZIONI CON LE UJ.RR. SU RIC. CORR. 2009 *LA VALUTAZIONE DELLE ATTIVITA' E DELLE DECISIONI NEI SISTEMI SANITARI*	40.101,67
974	19/05/2011	2011				429	19/05/2011		Diversi	CONVENZIONI CON UJ.RR SU RICERCA CORRENTE 2010 *SPERIMENTAZIONE E TRASFERIMENTO DI EMPOWERMENT ORGANIZZATIVO ...*	36.580,00
1023	22/06/2011	2011				456	22/06/2011		CITTADINANZATTIVA ONLUS	CONVENZIONE CON U.R. CITTADINANZA ATTIVA SU RC2010 *SPERIMENTAZIONE E	88.000,00

17/04/2013 - 12:32:35

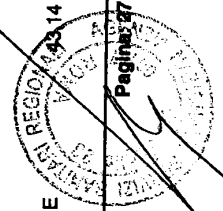
Pagina: 26





**Age.na.s.
Partitario Impegni Aperti per Capitoli - Esercizio 2012 (Periodo considerato: 2000 - 2011)**

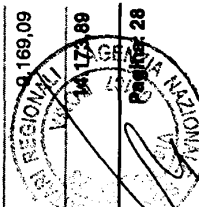
Numero	Data	Anno	ExCsp.ExCram/Delibera	Data Delib. Org.	Beneficiario	Descrizione	Residuo finanziario
U S C I T E							
1.04.005. CONTRIBUTI ALLE UNITA' OPERATIVE NEI PROGETTI DI RICERCA, SPERIMENTAZIONE O PER ALTRI PROGRAMMI SPECIALI							
Anno 2011							
1436	13/07/2011	2011		581 13/07/2011		TRASFERIMENTO DI MODELLI DI EMPOWERMENT ..	1.000,00
1469	28/07/2011	2011		603 28/07/2011	UNIVERSITA' CATTOLICA DEL SACRO CUORE	CONVENZIONE CON UN. CATTOLICA DEL SACRO CUORE SU PROG. MATRICE "INTEGRAZIONE ... PATOLOGIE CRONICHE"	4.500,00
1570	08/09/2011	2011		651 08/09/2011	ASSOCIAZIONE AREAS CENTRO COCHRANE ITALIANO	AFFIDAMENTO COLLABORAZIONE SCIENTIFICA INTERVENTI SANITARI AREAS CENTRO COCHRANE ANNO 2011	108.000,00
1622	21/09/2011	2011		690 21/09/2011	UNIVERSITA' DI ROMA LA SAPIENZA - DIP. SCIENZE PS	CONTRIBUTO U.O. CONVENZIONE MINISTERO/DIPARTIMENTO SCIENZE STATISTICHE UNIVERSITA' LA SAPIENZA PROGRAMMA MATTONI	19.985,00
1644	08/11/2011	2011		796 08/11/2011	Diversi	CONVENZIONE CON LE REGIONI ATTIVITA' DI MONITORAGGIO DELL'IMPATTO DEI PROGETTI REGIONALI CENSITI E VALUTATI ... *PSN	360.500,00
Totale Anno 2011							1.528.896,67
1.04.006. ONERI ERARIALI (IRAP) PER INCARICHI DI COLLABORAZIONE E RICERCA							2.525.904,09
Totale Capitolo 1.04.005.							
Anno 2010							
833	06/08/2010	2010		455 06/08/2010	ERARIO DELLO STATO	IRAP SU INC. TEMP. ING. ALBERTO FIORE SU RC 2008 *REQUISITI PER LA	





**Age.na.s.
Partitario Impegni Aperti per Capitoli - Esercizio 2012 (Periodo considerato: 2000 - 2011)**

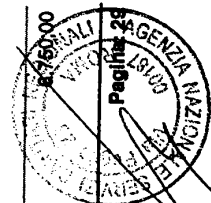
Numero	Data	Anno	ExCap.ExCram	Delibera	Data	Delib.	Org.	Beneficiario	Descrizione	Residuo finanziario
U S C I T E										
1.04.006. ONERI ERARIALI (IRAP) PER INCARICHI DI COLLABORAZIONE E RICERCA										
Anno 2010										
858	01/09/2010	2010		481	01/09/2010			ERARIO DELLO STATO	SICUREZZA DEL ... * DAL 23-08/15-10-2010	425,00
1049	29/10/2010	2010		652	29/10/2010			ERARIO DELLO STATO	IRAP SU INC. COLL. DOTT. DANILIO BONO SU ACCORDO 118 DAL 01-09/31-12 2010	933,17
Totale Anno 2010										1.401,31
Anno 2011										
297	03/01/2011	2011		66	03/01/2011			ERARIO DELLO STATO	VERS.IRAP SU COMPENSO DOTT.SSA OLIVIA BACCIU DAL 01/01/2011 AL 27/10/2011 CAMPAGNA INFORMATIVA "LA TERAPIA DEL DOLORE PER IL PAZIENTE ADULTO E PEDIATRICO	212,50
300	03/01/2011	2011		67	03/01/2011			ERARIO DELLO STATO	VERS IRAP SU COMPENSO DOTT.SSA CARMEN MANTUANO DAL 01/01/2011 AL 28/02/2011 SU ACCORDO 118	16,24
1692	30/09/2011	2011		704	30/09/2011			ERARIO DELLO STATO	IRAP SU INC.TEMP.DI COLL DOTT.CLAUDIO GALANTI DAL 01/10/2011 AL 31/12/2011 SU CONVENZIONE SIVEAS	531,25
1828	03/11/2011	2011		783	03/11/2011			ERARIO DELLO STATO	IRAP SU COLL.ATT.RICERCA DOTT.GARDEN TABACCHI SU BANDO GIOVANI RICERCATORI 2008	4.244,81
1991	31/12/2011	2011		918	31/12/2011			ERARIO DELLO STATO	IRAP SU BANDO GIOVANI RICERCATORI 2008 ATTIVAZIONI COLLABORAZIONI	9.169,09
Totale Anno 2011										14.172,89



Age.na.s.
Partitario Impegni Aperti per Capitoli - Esercizio 2012 (Periodo considerato: 2000 - 2011)

Numero	Data	Anno	ExCap.ExCram	Delibera	Data	Delib. Org.	Beneficiario	Descrizione	Residuo finanziario
U S C I T E									
1.04.006. ONERI ERARIALI (IRAP) PER INCARICHI DI COLLABORAZIONE E RICERCA									
									15.575,20
Totale Capitolo 1.04.006.									
1.04.007. INCARICHI DI COLLABORAZIONE PER PROGETTI FINANZIATI CON ENTRATE PROPRIE									
Anno 2011									
363	14/01/2011	2011			94	14/01/2011		AVV.MARIA ROSARIA RUSSO VALENTINI SU SIVEAS E RA PROGETTO 8/A "REVISIONE E SVILUPPO ORGANIZZATIVO DELLE STRUTTURE OSPEDALIERE..." INC.DI COLL.PROFESSIONALE DAL 14/01/2011 AL 31/03/2011	8.985,60
387	14/01/2011	2011			109	14/01/2011		TEAM ESPERTI (BONICHI-CORNAGLIA- TARANTINO-RABAJOLI) SU RA 5/B DAL 14 -01/30-06 2011	3.548,73
450	21/01/2011	2011			138	21/01/2011		DOTT.SSA NATALIE NZEYIMANA SUPPORTO TECNICO-SCIENTIFICO SU PROG. AUTOFIN 12/C *SANITAS2 DAL 01- 02/30-06 2011	4.500,00
544	10/02/2011	2011			195	10/02/2011		INC. TEMP. DOTT. LUIGI MAZZAMURRO SU PROG. AUTOFIN. 10/B *MODELLI INNOVATIVI ... RISCHI E RATING .. " DAL 01-03/ 28-02 2012	20.000,00
920	12/05/2011	2011			398	12/05/2011		INC. DI COLL. DOTT.SSA NICOLETTA GIOACCHINI SU PROG. AUTOFIN. 11/A DAL 18 MAGGIO AL 31 DICEMBRE 2011	10.000,00
972	19/05/2011	2011			427	19/05/2011		AZIENDA SANITARIA LOCALE DELLA PROVINCIA DI LECCO	14.500,00
1480	27/07/2011	2011			599	27/07/2011		INC.COLL.DOTT.PETER THOMPSON DAL 01/08/2011 AL 30/09/2011 SU RA 12/C	8.750,00

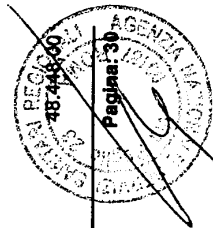
17/04/2013 - 12:32:36



**Age.na.s.
Partitario Impegni Aperti per Capitoli - Esercizio 2012 (Periodo considerato: 2000 - 2011)**

Numero	Data	Anno	ExCap.ExCram	Delibera	Data Delib. Org.	Beneficiario	Descrizione	Residuo finanziario	
U S C I T E									
1.04.007. INCARICHI DI COLLABORAZIONE PER PROGETTI FINANZIATI CON ENTRATE PROPRIE									
		Anno 2011							
								68.284,33	
Totale Anno 2011								68.284,33	
Totale Capitolo 1.04.007.								68.284,33	
1.04.008. ONERI PREVIDENZIALI ED ASSISTENZIALI PER PROGETTI FINANZIATI CON ENTRATE PROPRIE									
		Anno 2011							
921	12/05/2011	2011	398	12/05/2011	INPS		VERS. ONERI PREVI.LI SU INC. DI COLL. DOTT.SSA NICOLETTA GIOACCHINI SU PROG. AUTOFIN. 11/A DAL 18 MAGGIO AL 31 DICEMBRE 2011	1.200,00	
Totale Anno 2011								1.200,00	
Totale Capitolo 1.04.008.								1.200,00	
1.04.009. ONERI ERARIALI (IRAP) PER PROGETTI DI RICERCA FINANZIATI CON ENTRATE PROPRIE									
		Anno 2011							
922	12/05/2011	2011	398	12/05/2011	ERARIO DELLO STATO		IRAP SU INC. DI COLL. DOTT.SSA NICOLETTA GIOACCHINI SU PROG. AUTOFIN. 11/A DAL 18 MAGGIO AL 31 DICEMBRE 2011	850,00	
Totale Anno 2011								850,00	
Totale Capitolo 1.04.009.								850,00	
1.04.011. CONTRATTI E CONVENZIONI CON SOGGETTI PUBBLICI O PRIVATI PER L'ATTUAZIONE DI PROGETTI FINANZIATI CON ENTRATE PROPRIE									
		Anno 2011							
376	14/01/2011	2011	104	14/01/2011			R.A.2010 "VALUTAZIONE DELL'EFFICACIA E DELL'EQUITA' DI MODELLI		

17/04/2013 - 12:32:35





**Age.na.s.
Partitario Impegni Aperti per Capitoli - Esercizio 2012 (Periodo considerato: 2000 - 2011)**

Numero	Data	Anno	ExCap	ExCram	Delibera	Data Delib.	Org.	Beneficiario	Descrizione	Residuo finanziario
--------	------	------	-------	--------	----------	-------------	------	--------------	-------------	---------------------

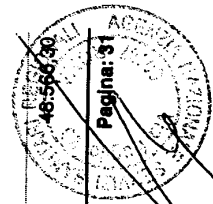
U S C I T E

1.04.011. CONTRATTI E CONVENZIONI CON SOGGETTI PUBBLICI O PRIVATI PER L'ATTUAZIONE DI PROGETTI FINANZIATI CON ENTRATE PROPRIE

Anno 2011

393	21/01/2011	2011				112	21/01/2011	Diversi	ORGANIZZATIVI TERRITORIALI PER L'ACCESSO E LA PRESA IN CARICO DI PERSONE CON BISOGNI SOCIO SANITARI COMPLESSI PIC 1/A .SOTTOSCRIZIONE CONVENZIONI CON LE UNITA' DI PROGETTO IMPEGNO DELLE RELATIVE SOMME	61.800,00
519	09/02/2011	2011				184	08/04/2011	SECONDA UNIVERSITA' DEGLI STUDI DI NAPOLI STRATEGIE AZIENDALI	RA 8/A CONVENZIONI CON UU.PP. (REGIONE EMILIA ROMAGNA ASL RAVENNA - REGIONE PUGLIA AGENZIA REGIONALE SANITARIA ARES - REGIONE VENETO ASL 16 PADOVA)	55.000,00
572	02/03/2011	2011				221	02/03/2011	REGIONE AUTONOMA FRIULI VENEZIA GIULIA	CONVENZIONE CON U.O. REGIONE FRIULI VENEZIA GIULIA SU PROG. AUTOFIN. 9/A	45.250,00
971	19/05/2011	2011				426	19/05/2011	Diversi	CONVENZIONE CON LE UU.PP. SU PROG. AUTOFIN. 11/A	47.000,00
1466	25/07/2011	2011				592	25/07/2011	Diversi	CONVENZIONE U.O.ASSR EMILIA ROMAGNA ARES PUGLIA E REGIONE SICILIANA SU RA 2010/2011 PROGETTO 9/B RIHTA	36.850,00
1767	24/10/2011	2011				751	24/10/2011	Diversi	CONVENZIONI UU.OO. REGIONE BASILICATA E ARS LIGURIA SU RA 9/B	

17/04/2013 - 12:32:35





**Age.na.s.
Partitario Impegni Aperti per Capitoli - Esercizio 2012 (Periodo considerato: 2000 - 2011)**

Numero	Data	Anno	ExCap.ExCram	Delibera	Data Dellb. Org.	Beneficiario	Descrizione	Residuo finanziario
USCITE								
1.04.011. CONTRATTI E CONVENZIONI CON SOGGETTI PUBBLICI O PRIVATI PER L'ATTUAZIONE DI PROGETTI FINANZIATI CON ENTRATE PROPRIE								
Anno 2011								
1948	20/12/2011	2011			876	20/12/2011	Diversi RIHTA CAPACITY BUILDING AND COTE-HS FINANZIAMENTI STANZIATI DALLA C.N.F.C. PER I PROGETTI AFFERENTI IL BANDO DI RICERCA 2010	2.200.000,00
Totale Anno 2011								2.542.914,30
Totale Capitolo 1.04.011.								2.542.914,30
1.06.008. SPESE ED ONERI OBBLIGATORI PER LA SICUREZZA								
Anno 2011								
507	09/02/2011	2011			175	09/02/2011	DOTT. MICHELE PAOLUCCI - CONFERIMENTO INCARICO MEDICO COMPETENTE I QUADR. 2011	879,99
718	24/03/2011	2011			284	24/03/2011	RE.PA. SRL AFFIDAMENTO SERVIZIO BIENNALE MANUTENZIONE ORDINARIA DISPOSITIVI ANTINCENDIO ESERCIZIO 2011	413,16
918	12/05/2011	2011			394	12/05/2011	CONFERIMENTO INCARICO MEDICO COMPETENTE DOTT. MICHELE PAOLUCCI DA MAGGIO/OTTOBRE 2011	375,98
1780	27/10/2011	2011			756	27/10/2011	CONFERIMENTO INCARICO MEDICO COMPETENTE NOVEMBRE DICEMBRE 2011 MICHELE PAOLUCCI	151,99
Totale Anno 2011								1.821,12
Totale Capitolo 1.06.008.								1.821,12
2.08.001. TRATTAMENTO DI LIQUIDAZIONE PER IL PERSONALE CESSATO DAL SERVIZIO DA VERSARE ALL'INPDAP								
Anno 2008								

17/04/2013 - 12:32:35

Pagina: 32




**Age.na.s.
Partitario Impegni Aperti per Capitoli - Esercizio 2012 (Periodo considerato: 2000 - 2011)**

Numero	Data	Anno	ExCap.ExCram	Delibera	Data	Delib.	Org.	Beneficiario	Descrizione	Residuo finanziario
U S C I T E										
2.08.001. TRATTAMENTO DI LIQUIDAZIONE PER IL PERSONALE CESSATO DAL SERVIZIO DA VERSARE ALL'INPDAP										
Anno 2008										
486	31/12/2008	2008		439	28/12/2006				INDENNITA' TFR PER LA DIPENDENTE LAURA CARABOTTA	5.565,48
487	31/12/2008	2008		440	28/12/2006				INDENNITA' TFR PER I DIPENDENTI DI VIRGILIO, SERAFINI, TAVINI	16.308,77
Totale Anno 2008										21.874,25
Totale Capitolo 2.08.001.										21.874,25
4.11.001. RITENUTE PREVIDENZIALI ED ASSISTENZIALI										
Anno 2008										
690	31/12/2008	2008		484	09/11/2008				VERS. RIT.PREV.LI SU QUOTA INTEGRATIVA DOTT. ANCONA DAL 1° GENNAIO AL 27 SETTEMBRE 2008	2.109,77
Totale Anno 2008										2.109,77
Anno 2010										
696	28/06/2010	2010		356	28/06/2010				VERS. RITENUTE PREVIDENZIALI, ASS.LI MESE DI LUGLIO 2010	1.335,05
779	28/07/2010	2010		426	28/07/2010				VERS. RITENUTE PREVIDENZIALI, ASSISTENZIALI MESE DI AGOSTO 2010	3.646,37
875	03/09/2010	2010		491	03/09/2010				RITENUTE PREVIDENZIALI, ASSISTENZIALI MESE DI SETTEMBRE 2010	1.335,05
941	05/10/2010	2010		544	28/09/2010				Impegno ed accertamento ritenute previdenziali assistenziali ed erariali personale dipendente e collaboratori OTTOBRE 2010	1.611,59

17/04/2013 - 12:32:35

Pagine: 33



Age.na.s.
Partitario Impegni Aperti per Capitoli - Esercizio 2012 (Periodo considerato: 2000 - 2011)


Numero	Data	Anno	ExCap.ExCram	Delibera	Data Dell.b. Org.	Beneficiario	Descrizione	Residuo finanziario
U S C I T E								
4.11.001. RITENUTE PREVIDENZIALI ED ASSISTENZIALI								
Anno 2010								
1045	29/10/2010	2010			651 29/10/2010		RITENUTE PREVIDENZIALI, ASSISTENZIALI MESE DI NOVEMBRE 2010	1.335,05
1088	12/11/2010	2010			674 12/11/2010		RITENUTE PREVIDENZIALI, ASSISTENZIALI MESE DI DICEMBRE 2010	1.335,05
Totale Anno 2010								10.598,16
Anno 2011								
2	03/01/2011	2011			1 03/01/2011		VERS.ONERI PREV.LI IMPEGNO E ACCERTAMENTO MENSILE DELLE RITENUTE PREVIDENZIALI ASSISTENZIALI ED ERARIALI: DIRETTORE, PERSONALE DIPENDENTE-COMPARTO E DIRIGENZA, COLLABORATORI ESTERNI GENNAIO 2011	1.285,60
420	21/01/2011	2011			129 21/01/2011		VERSAMENTO RITENUTE MESE DI FEBBRAIO 2011	1.285,60
560	01/03/2011	2011			207 01/03/2011		RITENUTE PREVIDENZIALI, ASSISTENZIALI, ASSICURATIVE MESE DI MARZO 2011	1.285,60
743	28/03/2011	2011			300 28/03/2011		RITENUTE PREV.LI DAL 01-04/31-12 2011	14.806,14
Totale Anno 2011								18.662,94
Totale Capitolo 4.11.001.								31.370,87
Totale U S C I T E								7.436.222,97

17/04/2013 - 12:32:35

Pagina: 34

**Age.na.s.
Partitario Impegni Aperti per Capitoli - Esercizio 2012**

Numero	Data	Anno	ExCap.ExCram	Delibera	Data Delib.	Org.	Beneficiario	Descrizione	Residuo finanziario
USCITE									
1.01.001. INDENNITA' E RIMBORSI AL DIRETTORE									
	Anno 2012								
741	09/03/2012	2012			271	09/03/2012		QUOTA AGGIUNTIVA DEL DIRETTORE 2012	27.877,67
1148	21/06/2012	2012			485	21/06/2012		RIMBORSO SPESE DIRETTORE ANNO 2012	1.616,54
2144	31/12/2012	2012			957	31/12/2012	NADIREX INTERNATIONAL SRL	PAGAMENTO FATTURE NADIREX PER TITOLI VIAGGIO EMESSI A FAVORE DEI DIPENDENTI / COLLABORATORI DELL'AGENZIA NEI MESI DI MAGGIO / OTTOBRE 2012	230,89
Totale Anno 2012									29.725,10
Totale Capitolo 1.01.001.									29.725,10
1.01.002. INDENNITA' E RIMBORSI AL PRESIDENTE E AI MEMBRI DEL CONSIGLIO DI AMM.NE									
	Anno 2012								
725	09/03/2012	2012			263	09/03/2012		RIMBORSO SPESE CDA ANNO 2012	2.600,39
1669	06/09/2012	2012			694	06/09/2012	COSEPURI SOC.COOP P.A.	NOLEGGIO VETTURA CON CONDUCENTE PER PRESIDENTE CDA	233,29
2117	17/12/2012	2012			932	17/12/2012		EMOLUMENTI PER IL CONSIGLIO DI AMMINISTRAZIONE PERIODO 20/04/2012 31/12/2012	60.000,00
2140	31/12/2012	2012			957	31/12/2012	NADIREX INTERNATIONAL SRL	PAGAMENTO FATTURE NADIREX PER TITOLI VIAGGIO EMESSI A FAVORE DEI DIPENDENTI / COLLABORATORI DELL'AGENZIA NEI MESI DI MAGGIO / OTTOBRE 2012	5.897,40
Totale Anno 2012									60.000,00



**Age.na.s.
Partitario Impegni Aperti per Capitoli - Esercizio 2012**


Numero	Data	Anno	ExCap.ExCram	Delibera	Data	Delib.	Org.	Beneficiario	Descrizione	Residuo finanziario
U S C I T E										
1.01.002.									INDENNITA' E RIMBORSI AL PRESIDENTE E AI MEMBRI DEL CONSIGLIO DI AMM.NE	68.731,08
									Totale Capitolo 1.01.002.	
1.01.003.									INDENNITA' E RIMBORSI AI MEMBRI DEL COLLEGIO REVISORI DEI CONTI	
									Totale Anno 2012	26.585,00
									Totale Capitolo 1.01.003.	26.585,00
1.01.004.									INDENNITA', RIMBORSI E SPESE ORGANISMO INDIPENDENTE DI VALUTAZIONE (O.I.V.)	
									Totale Anno 2012	2.500,00
									Totale Capitolo 1.01.004.	2.500,00
1.02.001.									RIMBORSO ENTI APPARTENENZA TRATTAMENTO ECONOMICO PER LE COMANDATO	
									Totale Anno 2012	485.504,00
									Totale Capitolo 1.02.001.	485.504,00
1.02.003.									RETRIBUZIONE AL PERSONALE DIRIGENTE	
									Totale Anno 2012	485.504,00
									Totale Capitolo 1.02.003.	485.504,00

17/04/2013 - 12:35:26

Pagina: 2

Age.na.s.
Partitario Impegni Aperti per Capitoli - Esercizio 2012

Numero	Data	Anno	ExCap.ExCram	Delibera	Data Delib.	Org.	Beneficiario	Descrizione	Residuo finanziario
U S C I T E									
1.02.003. RETRIBUZIONE AL PERSONALE DIRIGENTE									
	Anno 2012								
	10 02/01/2012	2012			8 02/01/2012			DIRIGENZA AREA III -TRATTAMENTO ECONOMICO PERSONALE DIRIGENZIALE I° SEMESTRE 2012	806,98
	1318 02/07/2012	2012			539 02/07/2012		Diversi	DIRIGENZA AREA III -TRATTAMENTO ECONOMICO PERSONALE DIRIGENZIALE I° SEMESTRE 2012	425,84
Totale Anno 2012									1.232,82
Totale Capitolo 1.02.003.									1.232,82
1.02.004. FONDO PER IL LAVORO STRAORDINARIO E INDENNITA' AL PERSONALE									
	Anno 2012								
	639 07/03/2012	2012			240 07/03/2012			FONDO PER IL LAVORO STRAORDINARIO E INDENNITA' DEL PERSONALE I° QUADRIMESTRE 2012 IMPEGNO STRAORDINARIO	9,29
	640 07/03/2012	2012			240 07/03/2012		PERSONALE DI RUOLO	FONDO PER IL LAVORO STRAORDINARIO E INDENNITA' DEL PERSONALE I° QUADRIMESTRE 2012 IMPEGNO INDENNITA' PARTICOLARI	3.650,00
	1315 02/07/2012	2012			538 02/07/2012		Diversi	FONDO PRESTAZIONI PER LAVORO STRAORDINARIO E INDENNITA' AL PERSONALE (RUOLO) II° QUADRIMESTRE 2012	3.650,00
	1949 17/10/2012	2012			811 17/10/2012			FONDO PRESTAZIONI PER LAVORO STRAORDINARIO E INDENNITA' AL PERSONALE (RUOLO) III° QUADRIMESTRE 2012	6.197,73






**Age.na.s.
Partitario Impegni Aperti per Capitoli - Esercizio 2012**

Numero	Data	Anno	ExCap.ExCram	Delibera	Data	Delib. Org.	Beneficiario	Descrizione	Residuo finanziario
USCITE									
1.02.004. FONDO PER IL LAVORO STRAORDINARIO E INDENNITA' AL PERSONALE									
		Anno 2012							
							Totale Anno 2012		13.507,02
							Totale Capitolo 1.02.004.		13.507,02
1.02.006. ONERI PREVIDENZIALI ED ASSISTENZIALI A CARICO DELL'ENTE									
		Anno 2012							
	8 02/01/2012	2012		7 02/01/2012			Diversi	ONERI PREV.LI SU TRATTAMENTO ECONOMICO FONDAMENTALE PERSONALE DEL COMPARTO A TEMPO INDETERMINATO(RUOLO) I° SEMESTRE 2012	1.966,64
	11 02/01/2012	2012		8 02/01/2012			INPDAP	ONERI PREV.LI DIRIGENZA AREA III - TRATTAMENTO ECONOMICO PERSONALE DIRIGENZIALE I° SEMESTRE 2012	2.967,60
	294 11/01/2012	2012		78 11/01/2012			ASL AT DI ASTI	VERS.ONERI PREV.LI SU INDENNITA' LORDA DEL DIRETTORE I° SEMESTRE 2012	17.900,00
	641 07/03/2012	2012		240 07/03/2012			INPDAP	VERS.ONERI PREV.LI SU FONDO PER IL LAVORO STRAORDINARIO E INDENNITA' DEL PERSONALE I° QUADRIMESTRE 2012	924,22
	742 09/03/2012	2012		271 09/03/2012				VERS.ONERI PREV.LI SU QUOTA AGGIUNTIVA DEL DIRETTORE 2012	6.637,50
	743 09/03/2012	2012		271 09/03/2012			ERARIO DELLO STATO	IRAP SU QUOTA AGGIUNTIVA DEL DIRETTORE 2012	2.370,57
	850 04/04/2012	2012		324 04/04/2012			INAIL	INAIL SU INC.COLL.TEMP. DOTT.SSA MARIA GIUSEPPINA LA FALCE DAL	20,03

17/04/2013 - 12:35:26

Pagina: 4

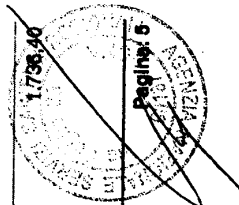


Age.n.a.s.

Partitario Impegni Aperti per Capitoli - Esercizio 2012

Numero	Data	Anno	ExCap.ExCram	Delibera	Data	Delib.	Org.	Beneficiario	Descrizione	Residuo finanziario
U S C I T E										
1.02.006. ONERI PREVIDENZIALI ED ASSISTENZIALI A CARICO DELL'ENTE										
Anno 2012										
874	05/04/2012	2012	328	05/04/2012				INAIL	04/04/2012 AL 03/07/2012 SU IST.EX ART.21 DEL REGOLAMENTO AGENZIA SUPPORTO TRA AGENAS E UFFICIO DI GABINETTO DEL MINISTRO DELLA SALUTE E LE REGIONI	5,84
1312	02/07/2012	2012	537	02/07/2012				INAIL	INAIL SU INC.COLL.TEMP.DOTT.SSA ALESSANDRA DE BLASIS DAL 07/04/2012 AL31/12/2012 SU .EX ART.21 REGOLAMENTO AGENAS SUPPORTO AMMINISTRATIVO CONTABILE	16.591,00
1316	02/07/2012	2012	538	02/07/2012				INPDAP	ONERI PREV.LI SU FONDO PRESTAZIONI PER LAVORO STRAORDINARIO E INDENNITA' AL PERSONALE (RUOLO) II° QUADRIMESTRE 2012	592,90
1319	02/07/2012	2012	539	02/07/2012				INPDAP	ONERI PREV.LI SU DIRIGENZA AREA III - TRATTAMENTO ECONOMICO PERSONALE DIRIGENZIALE II° SEMESTRE 2012	32,06
1322	02/07/2012	2012	540	02/07/2012				INPDAP	VERS.ONERI PREV.LI SU IMPEGNO TRATTAMENTO ECONOMICO FONDAMENTALE PERSONALE DEL COMPARTO A TEMPO INDETERMINATO (RUOLO) II°SEMESTRE 2012	13.762,04
1448	05/07/2012	2012	570	05/07/2012				INPDAP	VERS.ONERI PREV.LI SU PERSONALE DIRIGENTE - ACCONTO RETRIBUZIONE DI RISULTATO E QUALITA' DELLA PRESTAZIONE INDIVIDUALE I SEMESTRE	1.738,40

17/04/2013 - 12:35:26



Age.na.s.
Partitario Impegni Aperti per Capitoli - Esercizio 2012

Numero	Data	Anno	ExCap.	ExCram.	Delibera	Data Dell'b. Org.	Beneficiario	Descrizione	Residuo finanziario
U S C I T E									
1.02.006. ONERI PREVIDENZIALI ED ASSISTENZIALI A CARICO DELL'ENTE									
Anno 2012									
1706	12/09/2012	2012				708 12/09/2012	INAIL	INAIL SU INC.COLL.TEMP.SIG.RA GIULIA CARCASI DAL 18/09/2012 AL 31/12/2012 SU EX ART 21 REGOLAMENTO AGENAS	0,98
1950	17/10/2012	2012				811 17/10/2012	INPDAP	VERS.ONERI PREV.LI SU FONDO PRESTAZIONI PER LAVORO STRAORDINARIO E INDENNITA' AL PERSONALE (RUOLO) III° QUADRIMESTRE 2012	1.856,10
2016	09/11/2012	2012				854 09/11/2012	INPDAP	ONERI PREV.LI PERSONALE NON DIRIGENTE - CONVENZIONE REGIONE PUGLIA	2.375,08
2019	09/11/2012	2012				854 09/11/2012	INPDAP	ONERI PREV.LI PERSONALE DIRIGENTE - CONVENZIONE REGIONE PUGLIA	2.379,99
2049	10/11/2012	2012				871 10/11/2012	INPDAP	ONERI PREV.LI E ASS.LI SU FONDO PER IL TRATTAMENTO ACCESSORIO E CONTRATTAZIONE DEL PERSONALE DI COMPARTO NON DIRIGENTE (RUOLO)	39.896,33
2052	10/11/2012	2012				872 10/11/2012	INPDAP	VERS.ONERI PREV.LI SU FONDO PER LA RETRIBUZIONE DI RISULTATO E QUALITA' DELLA PRESTAZIONE INDIVIDUALE PERSONALE DIRIGENTE ANNO 2012	14.293,40
2116	17/12/2012	2012				932 17/12/2012	INPS	VERS.ONERI PREV.LI SU EMOLUMENTI PER IL CONSIGLIO DI AMMINISTRAZIONE PERIODO 20/04/2012 31/12/2012	7.200,00
Totale Anno 2012									133.510,66
Totale Capitolo 1.02.006.									133.510,66

133.510,66

133.510,66

Pagina: 5


Totale Anno 2012

Totale Capitolo 1.02.006.

17/04/2013 - 12:35:26

Age.na.s.
Partitario Impegni Aperti per Capitoli - Esercizio 2012

Numero	Data	Anno	ExCap.ExCram	Delibera	Data Delib. Org.	Beneficiario	Descrizione	Residuo finanziario
U S C I T E								
1.02.007. INDENNITA' E RIMBORSO SPESE DI VIAGGIO PER MISSIONI NAZIONALI ED ESTERE								
Anno 2012								
943	27/04/2012	2012			373	27/04/2012	RIMBORSO SPESE VIAGGIO E SOGGIORNO DIPENDENTI AGENZIA ESERCIZIO 2012	517,10
2143	31/12/2012	2012			957	31/12/2012	PAGAMENTO FATTURE NADIREX PER TITOLI VIAGGIO EMESSI A FAVORE DEI DIPENDENTI / COLLABORATORI DELL'AGENZIA NEI MESI DI MAGGIO / OTTOBRE 2012	1.853,20
2181	31/12/2012	2012			996	31/12/2012	RIMBORSO SPESE VIAGGIO CONVENZIONI E PROGETTI DI RICERCA ANNO 2012	505,90
							Totale Anno 2012	2.876,20
							Totale Capitolo 1.02.007.	2.876,20
1.02.008. CONTRIBUTO MENSA								
Anno 2012								
166	11/01/2012	2012			56	11/01/2012	SERVIZIO SOSTITUTIVO DI MENSA - ESERCIZIO 2012	6.268,08
							Totale Anno 2012	6.268,08
							Totale Capitolo 1.02.008.	6.268,08
1.02.010. RETRIBUZIONE AL PERSONALE DI RUOLO NON DIRIGENTE								
Anno 2012								
7	02/01/2012	2012			7	02/01/2012	IMPEGNO TRATTAMENTO ECONOMICO FONDAMENTALE PERSONALE DEL COMPARTO A TEMPO INDETERMINATO	15.259,98






**Age.na.s.
Partitario Impegni Aperti per Capitoli - Esercizio 2012**

Numero	Data	Anno	ExCap.ExCram	Delibera	Data Delib. Org.	Beneficiario	Descrizione	Residuo finanziario
U S C I T E								
1.02.010. RETRIBUZIONE AL PERSONALE DI RUOLO NON DIRIGENTE								
		Anno 2012					(RUOLO) I° SEMESTRE 2012	
1321	02/07/2012	2012			540	02/07/2012	IMPEGNO TRATTAMENTO ECONOMICO FONDAMENTALE PERSONALE DEL COMPARTO A TEMPO INDETERMINATO (RUOLO) II° SEMESTRE 2012	60.422,35
Totale Anno 2012								75.682,33
Totale Capitolo 1.02.010.								75.682,33
1.02.011. FONDO PER LA PRODUTTIVITA' INDIVIDUALE E COLLETTIVA PER IL PERSONALE NON DIRIGENTE								
		Anno 2012					PERSONALE NON DIRIGENTE - CONVENZIONE REGIONE PUGLIA	9.999,96
2015	09/11/2012	2012			854	09/11/2012		
2047	10/11/2012	2012			871	10/11/2012	IMPEGNO FONDO PER IL TRATTAMENTO ACCESSORIO E CONTRATTAZIONE DEL PERSONALE DI COMPARTO NON DIRIGENTE (RUOLO)	160.875,05
Totale Anno 2012								170.875,01
Totale Capitolo 1.02.011.								170.875,01
1.02.013. FONDO PER IL FINANZIAMENTO DELLE FASCE RETRIBUTIVE, DELLE POSIZIONI ORGANIZZATIVE DEL PERSONALE NON DIRIGENTE								
		Anno 2012					IMPEGNO FONDO PER IL TRATTAMENTO ACCESSORIO E CONTRATTAZIONE DEL PERSONALE DI COMPARTO NON DIRIGENTE (RUOLO)	6.765,00
2048	10/11/2012	2012			871	10/11/2012		
Totale Anno 2012								6.765,00

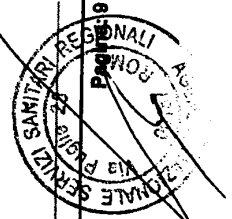
17/04/2013 - 12:35:26



Age.na.s.
Partitario Impegni Aperti per Capitoli - Esercizio 2012

Numero	Data	Anno	ExCap.ExCram	Delibera	Data Delib.	Org.	Beneficiario	Descrizione	Residuo finanziario
U S C I T E									
1.02.013. FONDO PER IL FINANZIAMENTO DELLE FASCE RETRIBUTIVE, DELLE POSIZIONI ORGANIZZATIVE DEL PERSONALE NON DIRIGENTE									
									6.765,00
Totale Capitolo 1.02.013.									
1.02.014. FONDO PER L'INDENNITA' DI RISULTATO DEL PERSONALE DIRIGENTE									
Anno 2012									
2018	09/11/2012	2012		854	09/11/2012			PERSONALE DIRIGENTE - CONVENZIONE REGIONE PUGLIA	8.724,99
2051	10/11/2012	2012		872	10/11/2012			IMPEGNO FONDO PER LA RETRIBUZIONE DI RISULTATO E QUALITA' DELLA PRESTAZIONE INDIVIDUALE PERSONALE DIRIGENTE ANNO 2012	60.056,31
Totale Anno 2012									68.781,30
Totale Capitolo 1.02.014.									68.781,30
1.02.015. RIMBORSO ALLE USL PER VISITE DI CONTROLLO MALATTIE DIPENDENTI									
Anno 2012									
783	23/03/2012	2012		287	23/03/2012			PAGAMENTO VISITE FISCALI AI SENSI DELLA LEGGE FINANZIARIA DELLA REGIONE LAZIO 8N. 4/2006) ART. 134	436,76
Totale Anno 2012									436,76
Totale Capitolo 1.02.015.									436,76
1.02.016. ONERI ERARIALI (IRAP) A CARICO DELL'ENTE									
Anno 2012									
9	02/01/2012	2012		7	02/01/2012			IRAP SU TRATTAMENTO ECONOMICO FONDAMENTALE PERSONALE DEL COMPARTO A TEMPO INDETERMINATO (RUOLO) I° SEMESTRE 2012	512,79


17/04/2013 - 12:35:26



Age.na.s.
Partitario Impegni Aperti per Capitoli - Esercizio 2012

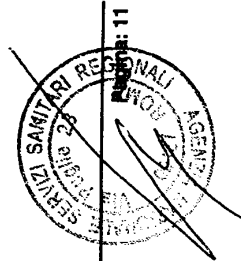
Numero	Data	Anno	ExCap.	ExCram	Delibera	Data	Delib.	Org.	Beneficiario	Descrizione	Residuo finanziario
U S C I T E											
1.02.016. ONERI ERARIALI (IRAP) A CARICO DELL'ENTE											
Anno 2012											
642	07/03/2012	2012			240	07/03/2012			ERARIO DELLO STATO	IRAP SU FONDO PER IL LAVORO STRAORDINARIO E INDENNITA' DEL PERSONALE I° QUADRIMESTRE 2012	340,79
1317	02/07/2012	2012			538	02/07/2012			ERARIO DELLO STATO	IRAP SU FONDO PRESTAZIONI PER LAVORO STRAORDINARIO E INDENNITA' AL PERSONALE (RUOLO) II° QUADRIMESTRE 2012	215,33
1323	02/07/2012	2012			540	02/07/2012			ERARIO DELLO STATO	VERS.IRAP SU IMPEGNO TRATTAMENTO ECONOMICO FONDAMENTALE PERSONALE DEL COMPARTO A TEMPO INDETERMINATO(RUOLO) II°SEMESTRE 2012	388,59
1449	05/07/2012	2012			570	05/07/2012			ERARIO DELLO STATO	IRAP SU PERSONALE DIRIGENTE - ACCONTO RETRIBUZIONE DI RISULTATO E QUALITA' DELLA PRESTAZIONE INDIVIDUALE I SEMESTRE 2012	620,79
1951	17/10/2012	2012			811	17/10/2012			ERARIO DELLO STATO	IRAP SU FONDO PRESTAZIONI PER LAVORO STRAORDINARIO E INDENNITA' AL PERSONALE (RUOLO) III° QUADRIMESTRE 2012	662,89
2017	09/11/2012	2012			854	09/11/2012			ERARIO DELLO STATO	IRAP PERSONALE NON DIRIGENTE - CONVENZIONE REGIONE PUGLIA	850,00
2020	09/11/2012	2012			854	09/11/2012			ERARIO DELLO STATO	IRAP PERSONALE DIRIGENTE - CONVENZIONE REGIONE PUGLIA	2.130,01
2050	10/11/2012	2012			871	10/11/2012			ERARIO DELLO STATO	IRAP FONDO PER IL TRATTAMENTO ACCESSORIO E CONTRATTAZIONE DEL PERSONALE DI COMPARTO NON DIRIGENTE (RUOLO)	14.249,41

17/04/2013 - 12:35:26



**Age.na.s.
Partitario Impegni Aperti per Capitoli - Esercizio 2012**

Numero	Data	Anno	ExCap.ExCram	Delibera	Data Delib.	Org.	Beneficiario	Descrizione	Residuo finanziario
U S C I T E									
1.02.016. ONERI ERARIALI (IRAP) A CARICO DELL'ENTE									
Anno	2012								
2053	10/1/2012	2012		872	10/1/2012		ERARIO DELLO STATO	IRAP SU IMPEGNO FONDO PER LA RETRIBUZIONE DI RISULTATO E QUALITA' DELLA PRESTAZIONE INDIVIDUALE PERSONALE DIRIGENTE ANNO 2012	5.104,79
2136	17/12/2012	2012		932	17/12/2012		ERARIO DELLO STATO	IRAP EMOLUMENTI PER IL CONSIGLIO DI AMMINISTRAZIONE PERIODO 20/04/2012 31/12/2012	2.445,00
2196	31/12/2012	2012		997	31/12/2012		ERARIO DELLO STATO	IRAP SU EMOLUMENTI PER L'ORGANISMO INDIPENDENTE DI VALUTAZIONE "OIV"	212,50
Totale Anno 2012									27.732,89
Totale Capitolo 1.02.016.									27.732,89
1.03.002. MANUTENZIONE, RIPARAZIONE E ADATTAMENTO DI LOCALI E RELATIVI IMPIANTI									
Anno	2012								
2168	31/12/2012	2012		989	31/12/2012		CONSORZIO PLURISERVICE	COSTI PICCOLA MANUTENZIONE ORDINARIA E SERVIZIO MANUTENZIONE E IGIENIZZAZIONE IMPIANTI CONDIZIONAMENTO	657,03
2198	31/12/2012	2012		1001	31/12/2012		CONSORZIO PLURISERVICE	SOSITUZIONE LAMPADIE AL NEON	84,70
Totale Anno 2012									741,73
Totale Capitolo 1.03.002.									741,73
1.03.003. SPESE PER L'ACQUISTO DI MATERIALE, SPESE VARIE DI UFFICIO									
Anno	2012								




17/04/2013 - 12:35:26

Age.na.s.
Partitario Impegni Aperti per Capitoli - Esercizio 2012

Numero	Data	Anno	ExCap.ExCram	Delibera	Data	Delib.	Org.	Beneficiario	Descrizione	Residuo finanziario
U S C I T E										
1.03.003. SPESE PER L'ACQUISTO DI MATERIALE, SPESE VARIE DI UFFICIO										
	Anno 2012									
	2097	03/12/2012	2012	902	03/12/2012			NADIREX INTERNATIONAL SRL	PICCOLO RISTORO RIUNIONE DEL 04/12/2012	374,00
	2124	19/12/2012	2012	939	19/12/2012			NADIREX INTERNATIONAL SRL	PICCOLO RISTORO INCONTRO 19/12/2012 DIRETTORE E PRESIDENTE CON PERSONALE AGENAS	968,00
	2174	31/12/2012	2012	995	31/12/2012			COOPERATIVA PRONTO TAXI 6645	SERVIZIO RADIOTAXI	290,18
								Totale Anno 2012		1.632,18
								Totale Capitolo 1.03.003.		1.632,18
1.03.004. SPESE PER ILLUMINAZIONE, RISCALDAMENTO, FORZA MOTRICE ED ACQUA										
	Anno 2012									
	152	11/01/2012	2012	45	11/01/2012			ACEA ENERGIA SPA	SPESE ENERGIA ELETTRICA ESERCIZIO 2012	5.265,66
								Totale Anno 2012		5.265,66
								Totale Capitolo 1.03.004.		5.265,66
1.03.006. CANONI PER NOLEGGI E MANUTENZIONE DI ATTREZZATURE PER L'ACQUISIZIONE DI SERVIZI										
	Anno 2012									
	146	11/01/2012	2012	40	11/01/2012			ELTIME	SERVIZIO DI ASS.ZA E MANUTENZIONE TECNICA - ELTIME - SISTEMA RILEVAZIONE PRESENZE ESERCIZIO 2012	957,72
	155	11/01/2012	2012	47	11/01/2012			SIGMA INFORMATICA SPA	SERVIZIO DI ASS.ZA E GESTIONE BUSTE PAGA, LICENZA SOFTWARE, SERVIZIO RECAPITO POSTA ELETTRONICA E	9300,00


17/04/2013 - 12:35:26



Age.na.s.
Partitario Impegni Aperti per Capitoli - Esercizio 2012

Numero	Data	Anno	ExCap.ExCram	Delibera	Data	Delib. Org.	Beneficiario	Descrizione	Residuo finanziario
USCITE									
1.03.006. CANONI PER NOLEGGI E MANUTENZIONE DI ATTREZZATURE PER L'ACQUISIZIONE DI SERVIZI									
Anno 2012									
156	11/01/2012	2012			47	11/01/2012	SIGMA INFORMATICA SPA	SERVIZIO DI ASS.ZA E GESTIONE BUSTE PAGA, LICENZA SOFTWARE, SERVIZIO RECAPITO POSTA ELETTRONICA E RELATIVI ADEMPIMENTI CONNESSI - SIGMA INFORMATICA - GENNAIO/NOVEMBRE 2012	2.181,04
159	11/01/2012	2012			50	11/01/2012	WIND TELECOMUNICAZIONI SPA	SISTEMA PUBBLICO DI CONNETTIVITA' (SPC) - DLGS 28-02-2005, N. 45 E D.LGS. 7-03-2005, N. 82 (CODICE DELL'AMMINISTRAZIONE DIGITALE) ESERCIZIO 2012	137.252,70
535	16/02/2012	2012			178	16/02/2012	XEROX SPA	AFFIDAMENTO SERVIZIO E ASSISTENZA E MANUTENZIONE TECNICA HARDWARE E SOFTWARE XEROX	5.098,75
569	20/02/2012	2012			193	20/02/2012	C.F.G.SRL	AFFIDAMENTO SERVIZIO ASSISTENZA E MANUTENZIONE TECNICHE APPARECCHIATURE CENTRO STAMPA ANNO 2012	1.695,93
619	29/02/2012	2012			222	29/02/2012	QUEEN BUSINESS CENTER S.R.L.	COSTI TELEFONIA VIA DEL FORNETTO	3.341,74
902	05/04/2012	2012			340	05/04/2012	VILLARI MICHELE	COSTI SERVIZIO ANNUALE CONSULENZA TRIBUTARIA E FISCALE STUDIO MICHELE VILLARI	1.064,01
906	05/04/2012	2012			343	05/04/2012	XEROX ITALIA RENTAL SERVICES SRL	COSTO NOLEGGIO 3 FOTOCOPIATRICI XEROX WORK CENTRE SERIE 6775V_AL	1.244,40

17/04/2013 - 12:35:26





**Age.na.s.
Partitario Impegni Aperti per Capitoli - Esercizio 2012**


Numero	Data	Anno	ExCap.ExCram	Delibera	Data Delib. Org.	Beneficiario	Descrizione	Residuo finanziario
U S C I T E								
1.03.008. CANONI PER NOLEGGI E MANUTENZIONE DI ATTREZZATURE PER L'ACQUISIZIONE DI SERVIZI								
Anno 2012								
1122	20/06/2012	2012		476	20/06/2012	VITROCISSET S.P.A.	SERVIZIO ANNUALE DI MANUTENZIONE CENTRALE TELEFONICA ISPBX CONVENZIONE CONSIP	614,24
1868	02/10/2012	2012		769	02/10/2012	Diversi	PROROGA CONTRATTO PER POSTAZIONI DI LAVORO TECNOLOGICO DAL 01/11/2012 AL 31/03/2013	54.480,00
1912	10/10/2012	2012		792	10/10/2012	XEROX ITALIA RENTAL SERVICES SRL	NOLEGGIO 2 APPARECCHI MULTIFUNZIONE XEROX WORK CENTRE SERIE5775V_AL-CONVENZIONE CONSIP SERVIZIO FORMULA TUTTO INCLUSO PERIODO 2012	781,39
1993	02/11/2012	2012		838	02/11/2012	ORACLE ITALIA SRL	SUPPORTO TECNICO LICENZE PERPETUE ORACLE PERIODO DA NOVEMBRE 2012 A NOVEMBRE 2013	51.075,33
2070	27/11/2012	2012		890	27/11/2012	GESINF SRL	INTERVENTO TECNICO REINSTALLAZIONE SOFTWARE	37,51
2101	11/12/2012	2012		921	11/12/2012	ELTIME	ASSISTENZA E FORMAZIONE A CONSUMO APPLICATIVO TIME E WORK & WEB UTILIZZATO NEL CORSO DELL'ANNO 2012	1.296,40
2133	20/12/2012	2012		952	20/12/2012	C.F.G.SRL	RIPARAZIONE MACCHINA LEGABIND 420	317,99
2173	31/12/2012	2012		994	31/12/2012	VILLARI MICHELE	DOTT.VILLARI SERRIVIZIO DI CONSULENZA TRIBUTARIA E FISCALE DAL 10/10/2012 AL 31/12/2012	442,22
Totale Anno 2012								262.691,37
Totale Capitolo 1.03.006.								262.691,37

262.691,37

262.691,37

Pagina 14

17/04/2013 - 12:35:26




Age.na.s.

Partitario Impegni Aperti per Capitoli - Esercizio 2012

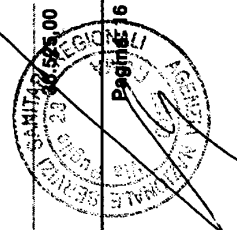
Numero	Data	Anno	ExCap.ExCram	Delibera	Data	Delib. Org.	Beneficiario	Descrizione	Residuo finanziario
USCITE									
1.03.007. SPESE POSTALI, TELEGRAFICHE E TELEFONICHE									
		Anno 2012							
149	11/01/2012	2012	43	11/01/2012			TELECOM ITALIA SPA	SPESE TELEFONICHE ESERCIZIO 2012	412,50
151	11/01/2012	2012	44	11/01/2012			Diversi	SPESE TELEFONIA MOBILE PRESIDENTE CdA, DIRETTORE E DIRIGENTI ESERCIZIO 2012	1.689,06
Totale Anno 2012									2.101,56
Totale Capitolo 1.03.007.									2.101,56
1.03.009. SPESE PER MEZZI DI TRASPORTO: MANUTENZIONE, ESERCIZIO E NOLEGGIO									
		Anno 2012							
162	11/01/2012	2012	53	11/01/2012			LEASEPLAN ITALIA SPA	SERVIZIO DI NOLEGGIO A LUNGO TERMINE SENZA CONDUCENTE AUTOVETTURA AUDI A6 2.7 TDI FAP - ESERCIZIO 2012	944,28
163	11/01/2012	2012	54	11/01/2012			Diversi	SPESE CANONE TELEPASS E PADAGGI AUTOSTRADALI AUTOVETTURA DI SERVIZIO - ESERCIZIO 2012	270,66
Totale Anno 2012									1.614,94
Totale Capitolo 1.03.009.									1.614,94
1.03.013. SPESE PER L'ACQUISTO DI LIBRO, RIVISTE, GIORNALI E ALTRE PUBBLICAZIONI									
		Anno 2012							
400	16/01/2012	2012	103	16/01/2012			Diversi	ACQUISTO QUOTIDIANI ESERCIZIO 2012	803,70

17/04/2013 - 12:35:26



Age.na.s.
Partitario Impegni Aperti per Capitoli - Esercizio 2012

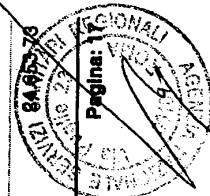
Numero	Data	Anno	ExCap.ExCram	Delibera	Data	Delib.	Org.	Beneficiario	Descrizione	Residuo finanziario
U S C I T E										
1.03.013. SPESE PER L'ACQUISTO DI LIBRO, RIVISTE, GIORNALI E ALTRE PUBBLICAZIONI										
Anno	2012									
567	20/02/2012	2012		191	20/02/2012			DEA SPA	SERVIZIO BIENNALE GESTIONE ABBONAMENTI ALLE RIVISTE ITALIANE ED ESTERE,CARTACEE ON LINE ESERCIZIO 2012	2.831,10
Totale Anno 2012										3.634,80
Totale Capitolo 1.03.013.										3.634,80
1.03.019. SPESE PER LA PULIZIA E MANUTENZIONI VARIE										
Anno	2012									
164	11/01/2012	2012		55	11/01/2012			Diversi	SPESE PULIZIA LOCALI AGENAS ESERCIZIO 2012	30,00
Totale Anno 2012										30,00
Totale Capitolo 1.03.019.										30,00
1.03.021. SPESE PER L'ACQUISTO DI SOFTWARE										
Anno	2012									
2063	03/12/2012	2012		895	03/12/2012			SAS INSTITUTE SRL	RINNOVO E FORNITURA N.11 LICENZE D'USO SOFTWARE SAS VERSIONE 9.3	27.225,00
2064	03/12/2012	2012		895	03/12/2012			SAS INSTITUTE SRL	RINNOVO E FORNITURA N.11 LICENZE D'USO SOFTWARE SAS VERSIONE 9.3	9.075,00
2085	03/12/2012	2012		895	03/12/2012			AVCP AUTORITA' PER LA VIGILANZA SUI CONTRATTI PUBBL	AVCP SPESE RILASCIO CODICE IDENTIFICATIVO CIG RINNOVO E FORNITURA N.11 LICENZE D'USO SOFTWARE SAS VERSIONE 9.3	225,00
Totale Anno 2012										36.525,00



Age.na.s.
Partitario Impegni Aperti per Capitoli - Esercizio 2012

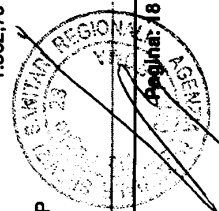
Numero	Data	Anno	ExCap.ExCram/Delibera	Data Dellb. Org.	Beneficiario	Descrizione	Residuo finanziario
U S C I T E							
1.03.021. SPESE PER L'ACQUISTO DI SOFTWARE							
Totale Capitolo 1.03.021.							36.525,00
1.03.022. SPESE CONNESSE ALL'ATTIVITA' DI CUI ALLA LEGGE 244/2007							
Anno 2012							
150	11/01/2012	2012		43 11/01/2012	TELECOM ITALIA SPA	SPESE TELEFONICHE ESERCIZIO 2012	2.789,00
153	11/01/2012	2012		45 11/01/2012	ACEA ENERGIA SPA	SPESE ENERGIA ELETTRICA ESERCIZIO 2012	3.106,66
165	11/01/2012	2012		55 11/01/2012	IMPRESA PIEMONTE SRL	SPESE PULIZIA LOCALI AGENAS ESERCIZIO 2012	4.274,75
423	16/01/2012	2012		113 16/01/2012	SISTEMI INFORMATIVI SRL	LICENZA E SERVIZIO MANUTENZIONE ORDINARIA ANNO 2012 APPLICATIVO Siplr (PROTOCOLLO INFORMATICO)	4.840,00
534	16/02/2012	2012		178 16/02/2012	XEROX SPA	AFFIDAMENTO SERVIZIO E ASSISTENZA E MANUTENZIONE TECNICA HARDWARE E SOFTWARE XEROX	1.469,57
570	20/02/2012	2012		193 20/02/2012	C.F.G.SRL	AFFIDAMENTO SERVIZIO ASSISTENZA E MANUTENZIONE TECNICHE APPARECCHIATURE CENTRO STAMPA ANNO 2012	580,80
574	16/02/2012	2012		100178 16/02/2012	Diversi	RIMBORSO SPESE VIAGGIO E SOGGIORNO COMPONENTI COMMISSIONE ECM E ORGANI ANNO 2012	62.168,64
632	02/03/2012	2012		233 02/03/2012	Diversi	PICCOLO RISTORO RIUNIONI COMMISSIONE NAZIONALE ECM E ORGANI 2012	5.317,00
667	07/03/2012	2012		248 07/03/2012	ELLYSSE SRL	FORNITURA SERVIZIO DI ASSISTENZA E MANUTENZIONE AL SOFTWARE	

17/04/2013 - 12:35:26



Age.na.s.
Partitario Impegni Aperti per Capitoli - Esercizio 2012

Numero	Data	Anno	ExCap	ExCram	Delibera	Data	Delib.	Org.	Beneficiario	Descrizione	Residuo finanziario
U S C I T E											
1.03.022. SPESE CONNESSE ALL'ATTIVITA' DI CUI ALLA LEGGE 244/2007											
Anno 2012											
968	02/05/2012	2012				387	02/05/2012		CCG SRL	*CONTACTA* MEDIANTE UNA UNITA' DI PRESIDIO TECNICO IN LOCO AFFIDAMENTO ALLA SOCIETA' CCG RIVENDITORE AUTORIZZATO XEROX FORNITURA CARTA SPECIALE XEROX PER LA STAMPA DEI MANDATI - CARTIONCINO XEROX - TONER STAMPANTI XEROX 5775 E DIGI BOARD CD WALLET SRA 3	6.387,96
1094	11/06/2012	2012				455	11/06/2012		CCG SRL	AFFIDAMENTO DELLA FORNITURA CON MAGAZZINAGGIOECONSEGNA RIPARTITA DI CARTA PER FOTOCOPIATRICI A4 DA 80 GR A4 DA 100 GR E A3 DA 80 GR	6.189,15
1619	01/09/2012	2012				656	01/08/2012			RIMBORSO ISTANZE PROVIDER - ESERCIZIO 2012	31.222,00
1715	14/09/2012	2012				714	14/09/2012		AVCP AUTORITA' PER LA VIGILANZA SUI CONTRATTI PUBBL	CODICE IDENTIFICATIVO DI GARA DSERVIZI DI PARTECIPAZIONE DELL'AGENAS ALLA IV CONFERENZA SULLA FORMAZIONE CONTINUA IN MEDICINA A CERNOBBIO NIL 15 E 16 OTTOBRE 2012	225,00
1779	24/09/2012	2012				735	24/09/2012			RIMBORSO SPESE VISITE DI CONTROLLO PROVIDER ECM	2.918,61
1913	10/10/2012	2012				792	10/10/2012		XEROX ITALIA RENTAL SERVICES SRL	NOLEGGIO 2 APPARECCHI MULTIFUNZIONE XEROX WORK CENTRE SERIE 5775V AL-CONVENZIONE CONSIP SERVIZIO FORMULA TUTTO INCLUSO PERIODO 2012	1.562,79






**Age.na.s.
Partitario Impegni Aperti per Capitoli - Esercizio 2012**

Numero	Data	Anno	ExCap.ExCram	Delibera	Data	Delib. Org.	Beneficiario	Descrizione	Residuo finanziario
U S C I T E									
1.03.022. SPESE CONNESSE ALL'ATTIVITA' DI CUI ALLA LEGGE 244/2007									
Anno 2012									
1934	10/10/2012	2012			100793	10/10/2012	PIZZA LUIGI RISTORAZIONE	ECM DELEGAZIONE ARMENA SERVIZIO DI CATERING	1.375,00
1953	22/10/2012	2012			814	22/10/2012	COGEAPS	CONVENZIONE COGEAPS I E II RATA	87.000,00
1994	02/11/2012	2012			838	02/11/2012	ORACLE ITALIA SRL	SUPPORTO TECNICO LICENZE PERPEUTE ORACLE PERIODO NOVEMBRE 2012 NOVEMBRE 2013	24.809,62
2087	03/12/2012	2012			897	03/12/2012	AVCP AUTORITA' PER LA VIGILANZA SUI CONTRATTI PUBBL	AVCP ONERI RILASCIO CIG AFFIDAMENTO SERVIZIO GESTIONE ABBONAMENTI ALLA SOCIETA' DEA	30,00
2090	03/12/2012	2012			901	03/12/2012	CARLSON WAGONLIT ITALIA SRL	SERVIZI CARLSON WAGONLIT ITALIA	9.088,37
2127	19/12/2012	2012			944	19/12/2012		COMPENSO COMPONENTI COMMISSIONE ECM GETTONI PRESENZA	80.000,00
2134	20/12/2012	2012			952	20/12/2012	C.F.G.SRL	RIPARAZIONE MACCHINA LEGABIND 420	108,90
2171	31/12/2012	2012			992	31/12/2012	Accrediti ECM	SPESE ENTRATE CONTRIBUTI ART.92, COMMA 5 LEGGE 23 DICEMBRE 2000, N.388 (TARIFFE) RELATIVI AL SISTEMA ECM NONCHE' SPESE TENUTA CONTO CORRENTE POSTALE - DAL 1 DICEMBRE 2012 AL 31 DICEMBRE 2012	251,40
2172	31/12/2012	2012			993	31/12/2012	CARLSON WAGONLIT ITALIA SRL	PAGAMENTO SERVIZI PRESTATI DALLA CARLSON WAGONLIT ITALIA PER TRASFERIMENTI E PERNOTTAMENTI COMMISSIONE NAZIONALE FORMAZIONE CONTINUA	4.689,70
2175	31/12/2012	2012			995	31/12/2012	COOPERATIVA PRONTO	SERVIZIO RADIOTAXI	500,00

17/04/2013 - 12:35:26

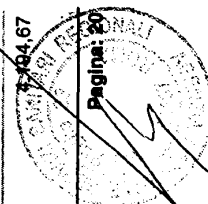


Age.na.s.

Partitario Impegni Aperti per Capitoli - Esercizio 2012

Numero	Data	Anno	ExCap.ExCram	Delibera	Data	Delib. Org.	Beneficiario	Descrizione	Residuo finanziario
USCITE									
1.03.022. SPESE CONNESSE ALL'ATTIVITA' DI CUI ALLA LEGGE 244/2007									
		Anno 2012							
							TAXI 6645		365.552,05
							Totale Anno 2012		365.552,05
							Totale Capitolo 1.03.022.		365.552,05
1.04.002. INCARICHI TEMPORANEI DI COLLABORAZIONE FINALIZZATI ALLA ATTUAZIONE DI RICERCHE, SPERIMENTAZIONI O PER ALTRI PROGRAMMI SPECIALI									
		Anno 2012							
	20	02/01/2012	2012		13	02/01/2012		INC.TEMP.COLL. 30 GIORNATE UOMO DOTT. PAOLO MESSINA DAL 09/01/2012 AL 31/12/2012 SU PROG.EVENTI SENTINELLA	2.500,00
	168	11/01/2012	2012		58	11/01/2012		INC.TEMP.COLL.DOTT ANGELO ROSSI MORI DAL 12/01/2012 AL 31/12/2012 SU ACCORDO POAT SALUTE	25.900,00
	257	11/01/2012	2012		71	11/01/2012		INC.COLL.RICERCA DOTT.RAGNAR GULLSTRAND DAL 01/01/2012 AL01/05/2012 SU PROGETTO MATTONI MATRICE	222,23
	504	09/02/2012	2012		160	09/02/2012		INC.COLL.DOTT. DI STANISLAO FRANCESCO DAL 13/02/2012 AL 31/12/2012 SU ACCORDO POAT	12.000,00
	597	22/02/2012	2012		206	22/02/2012		INC.TEMP.COLL SIG. GREGORIO MERCURIO DAL01/03/2012 AL 31/12/2012 SU CONVENZIONE POAT SALUTE CONSULENTE SENIOR	14.116,67
	602	22/02/2012	2012		211	22/02/2012		INC.COLL DOTT.SSA SIMONA CARBONE DAL 01/01/2012 AL 31/08/2012 SU	3.004,67

17/04/2013 - 12:35:26

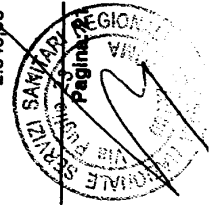


Pagina: 20

**Age.na.s.
Partitario Impegni Aperti per Capitoli - Esercizio 2012**

Numero	Data	Anno	ExCap.ExCram	Deilbera	Data	Dellb.	Org.	Beneficiario	Descrizione	Residuo finanziario
U S C I T E										
1.04.002. INCARICHI TEMPORANEI DI COLLABORAZIONE FINALIZZATI ALLA ATTUAZIONE DI RICERCHE, SPERIMENTAZIONI O PER ALTRI PROGRAMMI SPECIALI										
Anno 2012										
611	22/02/2012	2012			216	22/02/2012			CONVENZIONE POAT SALUTE COMP.DOTT.QUINTO TOZZI DAL 01/01/2012 AL 15/01/2012 CONVENZIONE POAT SALUTE	1.944,45
638	07/03/2012	2012			239	07/03/2012			INC.TEMP.COLL .AVV. MARIA ROSARIA RUSSO VALENTINI DAL 07/03/2012 AL 31/12/2012 SU MONTORAGGIO DELL'IMPATTO DEI PROGETTI REGIONALI...PSN	37.752,00
679	07/03/2012	2012			254	07/03/2012			INC.TEMP.DOTT.SS.A PATRIZIA BRIGONI DAL 19/03/2012 AL 31/12/2012SU QUARTO ACCORDO DI HTA	19,94
680	07/03/2012	2012			254	07/03/2012			INC.TEMP.DOTT.SS.A PATRIZIA BRIGONI DAL 19/03/2012 AL 31/12/2012 SU QUINTO ACCORDO DI HTA	1.972,59
689	07/03/2012	2012			256	07/03/2012			INC.TEMP.ING.FEDELE BONIFAZI DAL 19/03/2012 AL 31/12/2012 SU QUARTO ACCORDO DI HTA	2.089,38
690	07/03/2012	2012			256	07/03/2012			INC.TEMP.ING.FEDELE BONIFAZI DAL 19/03/2012 AL 31/12/2012 SU QUINTO ACCORDO DI HTA	15.919,81
691	07/03/2012	2012			257	07/03/2012			INC.TEMP.DOTT.SSA ELISA GIANI DAL 19/03/2012 AL 31/12/2012 SU QUARTO ACCORDO DI HTA	316,68
695	07/03/2012	2012			257	07/03/2012			INC.TEMP.DOTT.SSA ELISA GIANI DAL 19/03/2012 AL 31/12/2012 SU QUINTO ACCORDO DI HTA	2.849,98


17/04/2013 - 12:35:26



**Age.na.s.
Partitario Impegni Aperti per Capitoli - Esercizio 2012**

Numero	Data	Anno	ExCap.ExCram/Delibera	Data Delib. Org.	Beneficiario	Descrizione	Residuo finanziario
U S C I T E							
1.04.002. INCARICHI TEMPORANEI DI COLLABORAZIONE FINALIZZATI ALLA ATTUAZIONE DI RICERCHE, SPERIMENTAZIONI O PER ALTRI PROGRAMMI SPECIALI							
Anno 2012							
699	07/03/2012	2012		258 07/03/2012		INC.TEMP.DOTT.JOSIEF ABRAHA DAL 19/03/2012 AL31/12/2012 SU QUARTO ACCORDO DI HTA	2.809,38
700	07/03/2012	2012		258 07/03/2012		INC.TEMP.DOTT.JOSIEF ABRAHA DAL 19/03/2012 AL31/12/2012 SU QUINTO ACCORDO DI HTA	3.704,45
757	15/03/2012	2012		280 15/03/2012		INC.COLL TEMP. DOTT.SSA SELENE MARIA FULVI DAL 19/03/2012 AL 31/12/2012 SU POAT SALUTE CONSULENTE MEDIUM	2.000,00
758	15/03/2012	2012		281 15/03/2012		INC.COLL TEMP. DOTT.SSAELISA DRAGHI DAL 19/03/2012 AL 31/12/2012 SU POAT SALUTE CONSULENTE MEDIUM	2.000,00
762	16/03/2012	2012		284 16/03/2012		COMP.PROF.IVAN CAVICCHI DAL 01/01/2012 AL 18/09/2012 SU CONVENZIONE BASILICATA "CLASSIFICAZIONE DEL PAZIENTE"	8.550,00
765	16/03/2012	2012		284 16/03/2012		COMP.PROF.IVAN CAVICCHI DAL 01/01/2012 AL 18/09/2012 SU CONVENZIONE BASILICATA "SERVIZI ALLA PERSONA"	6.450,00
793	26/03/2012	2012		302 26/03/2012		INC.COLL.TEMP.DOTT.SSA FRANCESCA GILLESPIE DAL 02/04/2012 AL 31/03/2013 SU QUINTO ACCORDO DI HTA	3.428,36
794	26/03/2012	2012		303 26/03/2012		INC.COLL.TEMP.DOTT.FABRIZIO BERT DAL 02/04/2012 AL31/12/2012 CONSULENTE JUNIOR SU POAT SALUTE	1.369,42


17/04/2013 - 12:35:26



**Age.na.s.
Partitario Impegni Aperti per Capitoli - Esercizio 2012**

Numero	Data	Anno	ExCap.ExCram	Delibera	Data	Delib. Org.	Beneficiario	Descrizione	Residuo finanziario
U S C I T E									
1.04.002. INCARICHI TEMPORANEI DI COLLABORAZIONE FINALIZZATI ALLA ATTUAZIONE DI RICERCHE, SPERIMENTAZIONI O PER ALTRI PROGRAMMI SPECIALI									
		Anno	2012						
884	05/04/2012	2012		331	05/04/2012			INC.COLL.TEMP.PROF.SSA ROBERTA SILIQUINI DAL 11/04/2012 AL 31/12/2012 LINEA TRASVERSALE B SU POAT SALUTE	1.944,42
885	05/04/2012	2012		333	05/04/2012			INC. COLL.TEMP.DOTT.SSA MARIA ROSARIA GUALANO DAL 11/04/2012 AL 31/12/2012 SU POAT SALUTE	1.166,67
988	11/05/2012	2012		409	11/05/2012		BUCCI RAFFAELLA	INC. DI COLLAB. PROFESS. ARCH. RAFFAELA BUCCI SU RC2011 "ELABORAZIONE DI LINEE-GUIDA E CRITERI ... DIMENSIONAMENTO DEGLI OSPEDALI" DALL'11-0-2012 AL 31-12-2012	10.486,62
995	22/05/2012	2012		419	22/05/2012			INC. TEMP. COLL. DOTT. GIOVANNI MASTRANDREA SU HTA 5 DAL 28-05-2012 AL 31-12-2012	11.241,67
1015	29/05/2012	2012		434	29/05/2012			INC. TEMP. COLL. RICERCA DOTT.SSA FEDERICA PETETTI DAL 01/06/2012 AL 31/12/2012 SU RC 2011 "ELABORAZIONE LINEE GUIDA	775,00
1021	29/05/2012	2012		435	29/05/2012			INC. TEMP. COLL. RICERCA DOTT. BRUNO RUSTICALI I DAL 01/06/2012 AL 31/12/2012 SU RC 2011 "ELABORAZIONE LINEE GUIDA ...E DIMENSIONAMENTO OSPEDALI	28.870,84
1024	31/05/2012	2012		439	31/05/2012			INC. COLL. DOTT. SSA GIOVANNA PETRELLA DAL 04/06/2012 AL 31/12/2012 SU ACCORDO POAT SALUTE	50,00

17/04/2013 - 12:35:26



Pagina: 23

Age.na.s.
Partitario Impegni Aperti per Capitoli - Esercizio 2012


Numero	Data	Anno	ExCap.ExCram	Delibera	Data Delib. Org.	Beneficiario	Descrizione	Residuo finanziario
U S C I T E								
1.04.002. INCARICHI TEMPORANEI DI COLLABORAZIONE FINALIZZATI ALLA ATTUAZIONE DI RICERCHE, SPERIMENTAZIONI O PER ALTRI PROGRAMMI SPECIALI								
	Anno 2012							
1104	13/06/2012	2012	461	13/06/2012			INC.COLL.DOTT.ROBERTO GNESOTTO DAL 18/06/2012 AL 30/11/2012 SU PSN "MONITORAGGIO DELL'IMPATTO DEI PROGETTI..."	12.593,44
1111	18/06/2012	2012	471	18/06/2012			INC.COLL.DOTT.TOMMASO ANTONUCCI DAL 18/06/2012 AL 30/09/2012 CU CONV. NUCLEO VALUTAZIONE	8.440,28
1144	21/06/2012	2012	483	21/06/2012			INC.COLL.TEMP.DOTT.NEREO SEGNIAN DAL 01/07/2012 AL 10/12/2012 SU PSN "MONITORAGGIO PROGETTI REGIONALI"	13.333,33
1157	26/06/2012	2012	491	26/06/2012			INC.COLL.TEMP.PROF.ALESSANDRO PERINO DAL 01/07/2012 AL 31/12/2012 SU CONVENZIONE POAT	5.275,00
1300	28/06/2012	2012	530	28/06/2012			INC.COLL.ING.EMILIO CHIAROLLA DAL 01/07/2012 AL 31/12/2012 SU CCM 2010 "SCREENING AUDIOLOGICO"	3.670,33
1301	28/06/2012	2012	531	28/06/2012			INC.COLL.DOTT.NICOLA VICARI DAL 01/07/2012 AL 31/12/2012 SU CCM 2010 "SCREENING AUDIOLOGICO"	3.599,75
1326	02/07/2012	2012	543	02/07/2012			CONV.CON ARES PUGLIA PER COLLABORAZIONE DOTT.FELICE UNGARO PER PROGETTO FORMAZIONE MANAGERIALE PER I DIRETTORI GENERALI DEL SSR	3.360,00
1426	02/07/2012	2012	562	02/07/2012			INC.COLL.TEMP.DOTT.SSA LEONILDA BUGLIARI ARMENIO DAL 01/07/2012 AL 31/12/2012 SU MONITORAGGIO PSN	1.250,00

Age.na.s.
Partitario Impegni Aperti per Capitoli - Esercizio 2012

Numero	Data	Anno	ExCap	ExCram	Delibera	Data Delib.	Org.	Beneficiario	Descrizione	Residuo finanziario
U S C I T E										
1.04.002. INCARICHI TEMPORANEI DI COLLABORAZIONE FINALIZZATI ALLA ATTUAZIONE DI RICERCHE, SPERIMENTAZIONI O PER ALTRI PROGRAMMI SPECIALI										
Anno 2012										
1450	09/07/2012	2012				582	09/07/2012		CONVENZIONE CON UNIVERSITA' CATTOLICA DEL SACRO CUORE PER CONSULENZA PROF. GIANFRANCO DAMIANI DAL 01/06/2012 AL 10/12/2012 ATTIVITA' DI MONITORAGGIO PRONTO SOCCORSO PSN	22.627,00
1530	18/07/2012	2012				618	18/07/2012		INC. COLL. PROF. CESARE CISLAGHI DAL 01/07/2012 AL 31/12/2012 SU SIVEAS	15.933,36
1543	23/07/2012	2012				623	23/07/2012		INC. COLL. DOTT. LOREDANO GIORNI PERIODO DAL 23 LUGLIO 2012 AL 31/12/2012 CONV SICILIANA	8.295,00
1546	23/07/2012	2012				623	23/07/2012		INC. COLL. DOTT. LOREDANO GIORNI PERIODO DAL 23 LUGLIO 2012 AL 31/12/2012 SU SIVEAS	921,67
1550	25/07/2012	2012				625	25/07/2012		INC. COLL. SIG. RA ANNUNZIATA SCOGNAMIGLIO PERIODO DAL 13 AGOSTO 2012 AL 31 DICEMBRE 2012 - POAT SALUTE 2007	30,00
1567	26/07/2012	2012				629	26/07/2012		INC. COLL. DOTT. SSA ANGELA ANGELASTRO PERIODO DAL 1 AGOSTO 2012 AL 31 DICEMBRE 2012 - SIVEAS 4 -	1.458,33
1572	26/07/2012	2012				632	26/07/2012	BONICHI REMO	INC. TEMP. DOTT. BONICHI 01-08-2012/31-12-2012 SU CONV. REG. SICILIANA "COLLAB. GESTIONALE"	4.719,00
1573	26/08/2012	2012				632	26/07/2012	BONICHI REMO	INC. TEMP. DOTT. BONICHI 01-08-2012/31-12-2012 SU SIVEAS 4	4.719,00

**Age.na.s.
Partitario Impegni Aperti per Capitoli - Esercizio 2012**


Numero	Data	Anno	ExCap.ExCram	Delibera	Data	Delib. Org.	Beneficiario	Descrizione	Residuo finanziario
U S C I T E									
1.04.002. INCARICHI TEMPORANEI DI COLLABORAZIONE FINALIZZATI ALLA ATTUAZIONE DI RICERCHE, SPERIMENTAZIONI O PER ALTRI PROGRAMMI SPECIALI									
Anno 2012									
1574	26/07/2012	2012	633	26/07/2012	PIANEZZA DARIO	INC. TEMP. DOTT. PIANEZZA 01-08-2012/31-12-2012 SU SIVEAS 4			5.000,00
1578	26/07/2012	2012	635	26/07/2012	MESSINEO DARIO	INC. TEMP. AVV. MESSINEO 01-08-2012/31-12-2012 SU SIVEAS 4			4.166,67
1583	31/07/2012	2012	638	31/07/2012	LAMANNA ALESSANDRO	INC. TEMP. DOTT. LAMANNA 01-08-2012/31-12-2012 SU "PSN"			18.553,33
1584	31/07/2012	2012	638	31/07/2012	LAMANNA ALESSANDRO	INC. TEMP. DOTT. LAMANNA 01-08-2012/31-12-2012 SU "SIVEAS 4"			4.638,33
1588	31/07/2012	2012	640	31/07/2012		INC. TEMP. DOTT. GULLSTRAND 02-08-2012/31-12-2012 SU SIVEAS 4			6.555,54
1590	31/07/2012	2012	640	31/07/2012		INC. TEMP. DOTT. GULLSTRAND 02-08-2012/31-12-2012 SU RC2011 "DIMENSIONAMENTO OSPEDALI"			6.555,57
1598	31/07/2012	2012	642	31/07/2012	TARANTINO MASSIMO	INC. TEMP. DOTT. TARANTINO 01-08-2012/31-12-2012 SU CONV. REG. SICILIANA "COLLAB. GESTIONALE"			25.954,50
1599	31/07/2012	2012	642	31/07/2012	TARANTINO MASSIMO	INC. TEMP. DOTT. TARANTINO 01-08-2012/31-12-2012 SU SIVEAS 4			2.883,83
1600	31/07/2012	2012	643	31/07/2012	DE SIEBERT ODDONE	INC. TEMP. DOTT. DE SIEBERT 01-08-2012/31-12-2012 SU CONV. REG. SICILIANA "COLLAB. GESTIONALE"			24.956,25
1601	31/07/2012	2012	643	31/07/2012	DE SIEBERT ODDONE	INC. TEMP. DOTT. DE SIEBERT 01-08-2012/31-12-2012 SU SIVEAS 4			2.772,92
1602	31/07/2012	2012	644	31/07/2012	SACCA' PAOLO FRANDESCOMARIA	INC. TEMP. DOTT. SACCA' 01-08-2012/31-12-2012 SU CONV. REG. SICILIANA			





**Age.na.s.
Partitario Impegni Aperti per Capitoli - Esercizio 2012**

Numero	Data	Anno	ExCap.ExCram	Delibera	Data Delib.	Org.	Beneficiario	Descrizione	Residuo finanziario
U S C I T E									
1.04.002. INCARICHI TEMPORANEI DI COLLABORAZIONE FINALIZZATI ALLA ATTUAZIONE DI RICERCHE, SPERIMENTAZIONI O PER ALTRI PROGRAMMI SPECIALI									
Anno 2012									
1603	31/07/2012	2012	644	31/07/2012		SACCA' PAOLO FRANDESCOMARIA		INC. TEMP. DOTT. SACCA' 01-08-2012/31-12-2012 SIVEAS 4	3.670,33
1608	01/08/2012	2012	647	01/08/2012		CHIODINI PAOLO		INC. TEMP. DI COLL. DOTT. CHIODINI DAL 01/08/2012 - 31/12/2012 SU POAT	8.088,33
1611	01/08/2012	2012	648	01/08/2012		RABAJOLI FRANCESCO		INC. TEMP. ING. RABAJOLI 08-08-2012/31-12-2012 SU CONV. REG. SICILIANA "COLLAB. GESTIONALE"	2.965,55
1612	01/08/2012	2012	648	01/08/2012		RABAJOLI FRANCESCO		INC. TEMP. ING. RABAJOLI 08-08-2012/31-12-2012 SU SIVEAS 4	2.701,11
1665	10/08/2012	2012	675	10/08/2012				INC. TEMP. COLL. DOTT. FLAVIO SENSI 4° ACCORDO SIVEAS DAL 01/09/2012 AL 31/12/2012 30 GG UOMO	9.000,00
1670	14/08/2012	2012	680	14/08/2012				INC. COLL. TEMP. DOTT. SSA MONICA MARZANO DAL 01/09/2013 AL 31/12/2012 SU 4° ACCORDO SIVEAS	4.500,00
1698	12/09/2012	2012	706	12/09/2012				INC. TEMP. COLL. DOTT. ANGELO GIOVANNI ROSSI DAL 04/09/2012 AL 31/12/2012 SU PROGRAMMA DI ASSISTENZA TECNICA POAT SUPPORTO AL COORDINAMENTO AZIONI VERTICALI E TRASVERSALI REGIONE CAMPANIA ..	7.969,88
1699	12/09/2012	2012	707	12/09/2012				INC. TEMP. COLL. ARCH. AMELIA MUTTI DAL 01/09/2012 AL 31/12/2012 SU CONVENZIONE NUCLEO DI VALUTAZIONE	25.168,00



Age.na.s.
Partitario Impegni Aperti per Capitoli - Esercizio 2012

Numero	Data	Anno	ExCap.ExCram	Delibera	Data	Delib.	Org.	Beneficiario	Descrizione	Residuo finanziario
U S C I T E										
1.04.002. INCARICHI TEMPORANEI DI COLLABORAZIONE FINALIZZATI ALLA ATTUAZIONE DI RICERCHE, SPERIMENTAZIONI O PER ALTRI PROGRAMMI SPECIALI										
		Anno 2012								
1709	14/09/2012	2012		711	14/09/2012				INC.COLL.TEMP.DOTT.SSA LAURA ANTONELLA OLIVIERI DAL 17/09/2012 AL 31/12/2012SU PROGRAMMA POAT 8GG	4.000,00
1716	14/09/2012	2012		716	14/09/2012				INC.COLL RICERCA DOTT.NEREO SEGNAV DAL 02/01/2012 AL 30/06/2012 SU MONITORAGGIO DELL'IMPATTO DEI PROGETTI REGIONALI.....PSN"	13.500,00
1719	14/09/2012	2012		716	14/09/2012				INC.COLL RICERCA DOTT.NEREO SEGNAV DAL 02/01/2012 AL 30/06/2012 SU CONV.BASILICATA CLASSIFICAZIONE DEL PAZIENTE	1.500,00
1762	24/09/2012	2012		727	24/09/2012				INC.DOTT.GIAMPAOLO STOPPAZZOLO 15 GG DAL 24/09/2012 AL 31/12/2012 SU PROGRAMMA ASSISTENZA TECNICA POAT CONSULENTE SENIOR	7.500,00
1766	28/09/2012	2012		741	28/09/2012				INC.COLL.TEMP. ING.FAUSTO COLOSIMO DAL 01/10/2012 AL 31/12/2012 SU PROGRAMMA DI ASSISTENZA TECNICA POAT	3.041,12
1807	28/09/2012	2012		747	28/09/2012				INC.COLL.TEMP. ING.ALDO MAURO DAL 01/10/2012 AL 31/12/2012 SU PROGRAMMA DI ASSISTENZA TECNICA POAT 30GG	2.400,00
1867	28/09/2012	2012		768	28/09/2012				INC.COLL.TEMP.DOTT.SSA PAOLA DI MARTINO DAL 03/10/2012 AL31/12/2012 SU PROGRAMMA POAT	2.065,18
1845	17/10/2012	2012		809	17/10/2012				INC.COLL.DOTT. ROCCO MICHELANGELO	1.875,00

17/04/2013 - 12:35:26

Pagina: 26



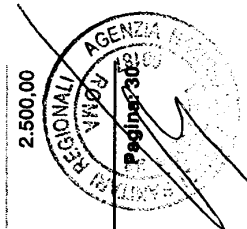
**Age.na.s.
Partitario Impegni Aperti per Capitoli - Esercizio 2012**

Numero	Data	Anno	ExCap.ExCram	Delibera	Data Delib. Org.	Beneficiario	Descrizione	Residuo finanziario
U S C I T E								
1.04.002. INCARICHI TEMPORANEI DI COLLABORAZIONE FINALIZZATI ALLA ATTUAZIONE DI RICERCHE, SPERIMENTAZIONI O PER ALTRI PROGRAMMI SPECIALI								
Anno 2012								
1948	17/10/2012	2012	810	17/10/2012			CANOSA DAL 16/10/2012 AL 31/12/2012 SU PROGRAMMA POAT SALUTE	7.940,62
1955	22/10/2012	2012	817	22/10/2012			INC.COLL.DOTT. VITO LEPORE DAL 16/10/2012 AL 31/12/2012 SU PROGRAMMA POAT SALUTE	1.467,79
1956	22/10/2012	2012	818	22/10/2012			INC.TEMP.COLL. DOTT.SSA BARBARA DE RUGGIERI DAL 22/10/2012 AL 31/12/2012 SU PROGRAMMA DI ASSISTENZA TECNICA POAT SALUTE	4.957,20
1958	22/10/2012	2012	819	22/10/2012			INC.TEMP.COLL.AV.DARIO CARELLI DAL 22/10/2012 AL 31/12/2012 SU PROGRAMMA DI ASSISTENZA TECNICA POAT SALUTE	1.800,00
1961	22/10/2012	2012	820	22/10/2012			INC.TEMP.COLL.AV.TIZIANA CARROZZA DAL 25/10/2012 AL 31/12/2012 SU PROGRAMMA DI ASSISTENZA TECNICA POAT SALUTE	2.436,72
1966	23/10/2012	2012	828	23/10/2012			INC.TEMP.COLL.DOTT.TOMMASO ANTONUCCI DAL 01/11/2012 AL 31/12/2012 SU NUCLEO DI VALUTAZIONE	4.916,67
1989	23/10/2012	2012	829	23/10/2012			INC.TEMP.COLL.PROF.ARGH.SIMONA GRASSI AGGER DAL 01/11/2012 AL 31/12/2012 SU NUCLEO DI VALUTAZIONE	3.093,98



**Age.na.s.
Partitario Impegni Aperti per Capitoli - Esercizio 2012**

Numero	Data	Anno	ExCap.ExCram	Delibera	Data	Delib.	Org.	Beneficiario	Descrizione	Residuo finanziario
U S C I T E										
1.04.002. INCARICHI TEMPORANEI DI COLLABORAZIONE FINALIZZATI ALLA ATTUAZIONE DI RICERCHE, SPERIMENTAZIONI O PER ALTRI PROGRAMMI SPECIALI										
Anno 2012										
2060	09/11/2012	2012	859	09/11/2012				FERRI FABRIZIO	INC.COLL.DOTT.FABRIZIO FERRI SU 4° ACCORDO SIVEAS	12.080,64
2064	10/11/2012	2012	870	10/11/2012					INC.COLL.DOTT.RENATO BALMA DAL 19/11/2012 AL 31/12/2012 SU QUARTO ACCORDO SIVEAS	19.924,67
2060	22/11/2012	2012	884	22/11/2012					INC.COLL.TEMP.DOTT.SSA GIULIA DAL CO DAL 01/12/2012 AL 31/12/ SU ATTIVITA' DI MONITORAGGIO ...PSN	2.625,00
2064	22/11/2012	2012	885	22/11/2012					INC.COLL.TEMP.DOTT.MARCO BIAGIO MARSANO DAL 01/12/2012 AL 31/12/2012 SU ACCORDO POAT SALUTE	2.250,00
2062	03/12/2012	2012	904	03/12/2012					INC.TEMP.COLL.DOTT.SSA F.AUSTANASTI DAL 04/12/2012 AL 31/12/2012 SU POAT SALUTE	1.338,75
2063	03/12/2012	2012	905	03/12/2012					INC.TEMP.COLL.DOTT.SSA MARIA DE LISO DAL 04/12/2012 AL 31/12/2012 SU POAT SALUTE	1.312,50
2119	17/12/2012	2012	934	17/12/2012					INC.COLL.DOTT.VINCENZO PUGLIA DAL 17/12/2012 AL 31/12/2012 SU POAT SALUTE	1.712,82
2120	17/12/2012	2012	935	17/12/2012					INC.COLL.DOTT.SSA ROSSANA MIASCHI DAL 17/12/2012 AL 31/12/2012 SU POAT SALUTE 2 GIORNI	340,42
2121	17/12/2012	2012	936	17/12/2012					INC.COLL. PROF CARLO ZOCCHETTI DAL 17/12/2012 AL 31/12/2012 SU POAT SALUTE COORDINAMENTO LINEE	2.500,00



Age.na.s.
Partitario Impegni Aperti per Capitoli - Esercizio 2012

Numero	Data	Anno	ExCap.ExCram	Delibera	Data Delib. Org.	Beneficiario	Descrizione	Residuo finanziario
U S C I T E								
1.04.002. INCARICHI TEMPORANEI DI COLLABORAZIONE FINALIZZATI ALLA ATTUAZIONE DI RICERCHE, SPERIMENTAZIONI O PER ALTRI PROGRAMMI SPECIALI								
	Anno 2012							
2130	20/12/2012	2012			950 20/12/2012	VERTICALI 5 GG UOMO	INC.TEMP.COLL.DOTT.FRANCO CESARE RIBOLDI SU SIVEAS 1 GG UOMO 20/12/2012	700,00
Totale Anno 2012								623.282,94
Totale Capitolo 1.04.002.								623.282,94
1.04.003. ALTRE SPESE CONNESSE PER ATTIVITA' DI RICERCA, SPERIMENTAZIONE O PER ALTRI PROGRAMMI SPECIALI								
	Anno 2012							
2	02/01/2012	2012			2 02/01/2012		ACQUISTO DI N.5 LICENZE DEL SOFTWARE NITRO PDF SU 4° ACCORDO DI COLLABORAZIONE HTA	665,19
171	11/01/2012	2012			59 11/01/2012	PIZZA LUIGI RISTORAZIONE	PICCOLO RISTORO RIUNIONE DEL 18/01/2012 SU PROGETTO MATRICE	286,00
475	01/02/2012	2012			145 01/02/2012		RIMBORSO SPESE VIAGGIO E SOGGIORNO RIUNIONI RELATIVE ALLA CONVENZIONE SIVEAS 3	13.270,54
533	16/02/2012	2012			177 16/02/2012	PIZZA LUIGI RISTORAZIONE	PICCOLO RISTORO RIUNIONE DEL 08/03/2012 SU PROGETTO " MONITORAGGIO DEI PROGETTI REGIONALI...PSN"	357,50
537	16/02/2012	2012			178 16/02/2012	XEROX SPA	AFFIDAMENTO SERVIZIO E ASSISTENZA E MANUTENZIONE TECNICA HARDWARE E SOFTWARE XEROX	2.286,90
538	16/02/2012	2012			178 16/02/2012	XEROX SPA	AFFIDAMENTO SERVIZIO E ASSISTENZA E MANUTENZIONE TECNICA HARDWARE E	

17/04/2013 - 12:35:26



Age.na.s.
Partitario Impegni Aperti per Capitoli - Esercizio 2012

Numero	Data	Anno	ExCap.ExCram	Delibera	Data Delib. Org.	Beneficiario	Descrizione	Residuo finanziario
U S C I T E								
1.04.003. ALTRE SPESE CONNESSE PER ATTIVITA' DI RICERCA, SPERIMENTAZIONE O PER ALTRI PROGRAMMI SPECIALI								
Anno 2012								
539	16/02/2012	2012			178 16/02/2012	XEROX SPA	SOFTWARE XEROX AFFIDAMENTO SERVIZIO E ASSISTENZA E MANUTENZIONE TECNICA HARDWARE E SOFTWARE XEROX	1.715,17
543	16/02/2012	2012			178 16/02/2012	XEROX SPA	AFFIDAMENTO SERVIZIO E ASSISTENZA E MANUTENZIONE TECNICA HARDWARE E SOFTWARE XEROX	914,76
544	16/02/2012	2012			178 16/02/2012	XEROX SPA	AFFIDAMENTO SERVIZIO E ASSISTENZA E MANUTENZIONE TECNICA HARDWARE E SOFTWARE XEROX	228,69
545	16/02/2012	2012			178 16/02/2012	XEROX SPA	AFFIDAMENTO SERVIZIO E ASSISTENZA E MANUTENZIONE TECNICA HARDWARE E SOFTWARE XEROX	2.945,30
546	16/02/2012	2012			178 16/02/2012	XEROX SPA	AFFIDAMENTO SERVIZIO E ASSISTENZA E MANUTENZIONE TECNICA HARDWARE E SOFTWARE XEROX	2.286,90
547	16/02/2012	2012			178 16/02/2012	XEROX SPA	AFFIDAMENTO SERVIZIO E ASSISTENZA E MANUTENZIONE TECNICA HARDWARE E SOFTWARE XEROX	1.143,45
548	16/02/2012	2012			178 16/02/2012	XEROX SPA	AFFIDAMENTO SERVIZIO E ASSISTENZA E MANUTENZIONE TECNICA HARDWARE E SOFTWARE XEROX	1.143,45
565	20/02/2012	2012			190 20/02/2012	DS GROUP SPA	DS GROUP SRL SOFTWARE "SABA CENTRA SUITE" ESERCIZIO 2012	3.156,52
571	20/02/2012	2012			193 20/02/2012	C.F.G.SRL	AFFIDAMENTO SERVIZIO ASSISTENZA E MANUTENZIONE TECNICHE APPARECCHIATURE CENTRO STAMPA	26,47

17/04/2013 - 12:35:26






**Age.n.a.s.
Partitario Impegni Aperti per Capitoli - Esercizio 2012**

Numero	Data	Anno	ExCap.ExCram	Delibera	Data Dellib. Org.	Beneficiario	Descrizione	Residuo finanziario
U S C I T E								
1.04.003. AL TRE SPESE CONNESSE PER ATTIVITA' DI RICERCA, SPERIMENTAZIONE O PER ALTRI PROGRAMMI SPECIALI								
Anno 2012								
796	28/03/2012	2012			307 28/03/2012		ANNO 2012 IMPEGNO SOMME NECESSARIE PER GLI EVENTI CONCLUSIVI E LA DIFFUSIONE DEI RISULTATI SU ACCORDO MINISTERO DELLA SALUTE-MONITORAGGIO DELLA IMPLEMENTAZIONE ALIVELLOAZIENDALE DELLE RACCOMANDAZIONI SULLA PREVENZIONE DEGLI EVENTI SENTINELLA'	44.513,00
969	02/05/2012	2012			387 02/05/2012	CCG SRL	AFFIDAMENTO ALLA SOCIETA' CCG RIVENDITORE AUTORIZZATO XEROX FORNITURA CARTA SPECIALE XEROX PER LA STAMPA DEI MANDATI - CARTIONCINO XEROX -TONER STAMPANTI XEROX 5775 E DIGI BOARD CD WALLET SRA 3	3.390,06
1047	04/06/2012	2012			443 04/06/2012		RIMBORSO SPESE VIAGGIO CONVENZIONI E PROGETTI DI RCERCA ANNO 2012	1.560,57
1048	04/06/2012	2012			443 04/06/2012		RIMBORSO SPESE VIAGGIO CONVENZIONI E PROGETTI DI RCERCA ANNO 2012	1.500,00
1049	04/06/2012	2012			443 04/06/2012		RIMBORSO SPESE VIAGGIO CONVENZIONI E PROGETTI DI RCERCA ANNO 2012	1.468,00
1051	04/06/2012	2012			443 04/06/2012		RIMBORSO SPESE VIAGGIO CONVENZIONI E PROGETTI DI RCERCA ANNO 2012	2.688,87


17/04/2013 - 12:35:26



Pagina 33

Age.na.s.
Partitario Impegni Aperti per Capitoli - Esercizio 2012


Numero	Data	Anno	ExCap.ExCram	Delibera	Data Delib. Org.	Beneficiario	Descrizione	Residuo finanziario
U S C I T E								
1.04.003. ALTRE SPESE CONNESSE PER ATTIVITA' DI RICERCA, SPERIMENTAZIONE O PER ALTRI PROGRAMMI SPECIALI								
	Anno	2012						
1052	04/06/2012	2012		443	04/06/2012		RIMBORSO SPESE VIAGGIO CONVENZIONI E PROGETTI DI RCERCA ANNO 2012	8.232,30
1054	04/06/2012	2012		443	04/06/2012		RIMBORSO SPESE VIAGGIO CONVENZIONI E PROGETTI DI RCERCA ANNO 2012	5.458,62
1055	04/06/2012	2012		443	04/06/2012		RIMBORSO SPESE VIAGGIO CONVENZIONI E PROGETTI DI RCERCA ANNO 2012	1.500,00
1056	04/06/2012	2012		443	04/06/2012		RIMBORSO SPESE VIAGGIO CONVENZIONI E PROGETTI DI RCERCA ANNO 2012	267,72
1071	04/06/2012	2012		443	04/06/2012		RIMBORSO SPESE VIAGGIO CONVENZIONI E PROGETTI DI RCERCA ANNO 2012	12.303,28
1073	04/06/2012	2012		443	04/06/2012		RIMBORSO SPESE VIAGGIO CONVENZIONI E PROGETTI DI RCERCA ANNO 2012	3.261,78
1074	04/06/2012	2012		443	04/06/2012		RIMBORSO SPESE VIAGGIO CONVENZIONI E PROGETTI DI RCERCA ANNO 2012	2.433,29
1075	04/06/2012	2012		443	04/06/2012		RIMBORSO SPESE VIAGGIO CONVENZIONI E PROGETTI DI RCERCA ANNO 2012	299,62
1076	04/06/2012	2012		443	04/06/2012		RIMBORSO SPESE VIAGGIO CONVENZIONI E PROGETTI DI RCERCA ANNO 2012	



Age.na.s.
Partitario Impegni Aperti per Capitoli - Esercizio 2012

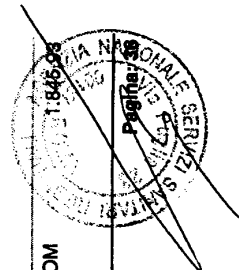
Numero	Data	Anno	ExCap.ExCram	Delibera	Data Delib. Org.	Beneficiario	Descrizione	Residuo finanziario
U S C I T E								
1.04.003. ALTRE SPESE CONNESSE PER ATTIVITA' DI RICERCA, SPERIMENTAZIONE O PER ALTRI PROGRAMMI SPECIALI								
Anno 2012								
1077	04/06/2012	2012			443	04/06/2012	RIMBORSO SPESE VIAGGIO CONVENZIONI E PROGETTI DI RICERCA ANNO 2012	8.955,80
1083	11/06/2012	2012			455	11/06/2012	AFFIDAMENTO DELLA FORNITURA CON MAGAZZINAGGIOE CONSEGNA RIPARTITA DI CARTA PER FOTOCOPIATRICI A4 DA 80 GR A4 DA 100 GR E A3 DA 80 GR	3.545,15
1523	18/07/2012	2012			614	18/07/2012	PICCOLO RISTORO RIUNIONE DEL 23/07/2012 SU MONITORAGGIO ...PSN	143,00
1679	05/09/2012	2012			688	05/09/2012	PICCOLO RISTORO RIUNIONE DEL 05/09/2012 SU CCM 2009 PROGRAMMA NAZIONALE ESITI 3	286,00
1680	06/09/2012	2012			690	06/09/2012	PICCOLO RISTORO RIUNIONE DEL 11/09/2012 SU MONITORAGGIO DEI PROGETTI REGIONALI...PSN	176,00
1681	06/09/2012	2012			691	06/09/2012	AFFIDAMENTO PICCOLO RISTORO RIUNIONE DEL 13/09/2012 SU PROGETTO MATRICE INTEGRAZIONE DEI CONTENUTI INFORMATIVI PER LA GESTIONE SUL TERRITORIO DI PAZIENTI CON PATOLOGIE...	357,50
1688	06/09/2012	2012			693	06/09/2012	ASSISTENZA E COPIE EXTRA STAMPANTI XEROX	215,31
1692	07/09/2012	2012			698	07/09/2012	RIMBORSO SPESE ESPERTI/COLLABORATORI NELL'AMBITO DELLA CONVENZIONE POAT	10.119,03

17/04/2013 - 12:35:26




Age.na.s.
Partitario Impegni Aperti per Capitoli - Esercizio 2012

Numero	Data	Anno	ExCap.	ExCram	Delibera	Data	Delib.	Org.	Beneficiario	Descrizione	Residuo finanziario
U S C I T E											
1.04.003. ALTRE SPESE CONNESSE PER ATTIVITA' DI RICERCA, SPERIMENTAZIONE O PER ALTRI PROGRAMMI SPECIALI											
Anno 2012											
1696	11/09/2012	2012			703	12/09/2012			ASSOCIAZIONE CULTURALE ARABISMO	AFFIDAMENTO DEL SERVIZIO DI TRADUZIONE DALL'ITALIANO IN ARABO SU PROGETTO CORRETTO USO DEL 118	326,70
1778	24/09/2012	2012			734	24/09/2012			PIZZA LUIGI RISTORAZIONE	PICCOLO RISTORO RIUNIONE DEL 26/09/2012 SU RC 2010 "SPERIMENTAZIONE E TRASFORMAZIONE DI MODELLI DI EMPOWERMENT...."	220,00
1859	28/09/2012	2012			767	28/09/2012			ELSEVIER - REGIONAL SALES OFFICE CUSTOMER SUPPORT	RINNOVO ABBONAMENTO EMBASE.COM OTTOBRE 2012 - SETTEMBRE 2013	1.230,62
1860	28/09/2012	2012			767	28/09/2012			ELSEVIER - REGIONAL SALES OFFICE CUSTOMER SUPPORT	RINNOVO ABBONAMENTO EMBASE.COM	1.230,62
1861	28/09/2012	2012			767	28/09/2012			ELSEVIER - REGIONAL SALES OFFICE CUSTOMER SUPPORT	RINNOVO ABBONAMENTO EMBASE.COM	1.230,62
1862	28/09/2012	2012			767	28/09/2012			ELSEVIER - REGIONAL SALES OFFICE CUSTOMER SUPPORT	RINNOVO ABBONAMENTO EMBASE.COM	1.845,93
1863	28/09/2012	2012			767	28/09/2012			ELSEVIER - REGIONAL SALES OFFICE CUSTOMER SUPPORT	RINNOVO ABBONAMENTO EMBASE.COM	1.230,62
1864	28/09/2012	2012			767	28/09/2012			ELSEVIER - REGIONAL SALES OFFICE CUSTOMER SUPPORT	RINNOVO ABBONAMENTO EMBASE.COM	1.230,62
1865	28/09/2012	2012			767	28/09/2012			ELSEVIER - REGIONAL SALES OFFICE	RINNOVO ABBONAMENTO EMBASE.COM	1.230,62



Age.na.s.
Partitario Impegni Aperti per Capitoli - Esercizio 2012


Numero	Data	Anno	ExCap.ExCram	Delibera	Data Delib.	Org.	Beneficiario	Descrizione	Residuo finanziario
U S C I T E									
1.04.003. ALTRE SPESE CONNESSE PER ATTIVITA' DI RICERCA, SPERIMENTAZIONE O PER ALTRI PROGRAMMI SPECIALI									
Anno 2012									
1897	09/10/2012	2012	779	09/10/2012			CUSTOMER SUPPORT PIZZA LUIGI RISTORAZIONE	PICCOLO RISTORO RIUNIONE DEL16/10/2012 SU PROGETTO MONITORAGGIO....PSN	176,00
1898	10/10/2012	2012	780	10/10/2012			PIZZA LUIGI RISTORAZIONE	PICCOLO RISTORO RIUNIONE DEL22/10/2012 SU PROGETTO CCM2009 LA SALUTE DELLA POPOLAZIONE IMMIGRATA..	357,50
1900	10/10/2012	2012	782	10/10/2012			Diversi	NUCLEO DI VALUTAZIONE E VERIFICA DEGLI INVESTIMENTI PUBBLICI LIQUIDAZIONE DI PRESENZA AI COMPONENTI NUCLEO VALUTAZIONE	1.380,00
1963	22/10/2012	2012	821	22/10/2012				RIMBORSO SPESE VIAGGIO CONVENZIONI E PROGETTI DI RICERCA ANNO 2012	4.163,24
1964	22/10/2012	2012	821	22/10/2012				RIMBORSO SPESE VIAGGIO CONVENZIONI E PROGETTI DI RICERCA ANNO 2012	1.429,16
1965	22/10/2012	2012	821	22/10/2012				RIMBORSO SPESE VIAGGIO CONVENZIONI E PROGETTI DI RICERCA ANNO 2012	488,48
1966	22/10/2012	2012	821	22/10/2012				RIMBORSO SPESE VIAGGIO CONVENZIONI E PROGETTI DI RICERCA ANNO 2012	906,00
1967	22/10/2012	2012	821	22/10/2012				RIMBORSO SPESE VIAGGIO CONVENZIONI E PROGETTI DI RICERCA ANNO 2012	16.402,43





**Age.na.s.
Partitario Impegni Aperti per Capitoli - Esercizio 2012**

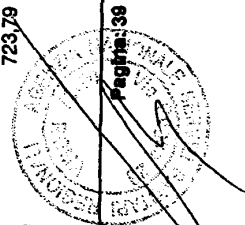
Numero	Data	Anno	ExCap.ExCram	Delibera	Data	Delib.	Org.	Beneficiario	Descrizione	Residuo finanziario
U S C I T E										
1.04.003. ALTRE SPESE CONNESSE PER ATTIVITA' DI RICERCA, SPERIMENTAZIONE O PER ALTRI PROGRAMMI SPECIALI										
Anno 2012										
1969	22/10/2012	2012			821	22/10/2012			RIMBORSO SPESE VIAGGIO CONVENZIONI E PROGETTI DI RICERCA ANNO 2012	1.473,00
1971	22/10/2012	2012			821	22/10/2012			RIMBORSO SPESE VIAGGIO CONVENZIONI E PROGETTI DI RICERCA ANNO 2012	935,84
1972	22/10/2012	2012			821	22/10/2012			RIMBORSO SPESE VIAGGIO CONVENZIONI E PROGETTI DI RICERCA ANNO 2012	3.603,26
1974	22/10/2012	2012			821	22/10/2012			RIMBORSO SPESE VIAGGIO CONVENZIONI E PROGETTI DI RICERCA ANNO 2012	9.026,89
1992	26/10/2012	2012			834	30/10/2012		NADIREX INTERNATIONAL SRL	PICCOLO RISTORO RIUNIONE DEL 07/11/2012 SU PROGETTO RC 2010 SPERIMENTAZIONE E TRASFERIMENTO DI MODELLI DI EMPOWERMENT	1.633,50
2004	08/11/2012	2012			846	08/11/2012		NADIREX INTERNATIONAL SRL	AFFIDAMENTO SOCIETA' NADIREX SERVIZIO PICCOLO RISTORO GIORNI 13 E 14 NOVEMBRE 2012 - PROGETTO "INTEGRAZIONE DEI CONTENUTI INFORMATIVI PER LA GESTIONE SUL TERRITORIO DEI PAZIENTI CON PATOLOGIE COMPLESSE O CON PATOLOGIE CRONICHE"	1.353,00
2030	09/11/2012	2012			856	09/11/2012			IMPEGNO SOMME NECESSARIE PER GLI EVENTI CONCLUSIVI RC 2010 "SPERIMENTAZIONE E TRASFERIMENTO DI MODELLI DI EMPOWERMENT...."	6.953,50



Age.na.s.
Partitario Impegni Aperti per Capitoli - Esercizio 2012

Numero	Data	Anno	ExCap.ExCram	Delibera	Data	Delib.	Org.	Beneficiario	Descrizione	Residuo finanziario
U S C I T E										
1.04.003. ALTRE SPESE CONNESSE PER ATTIVITA' DI RICERCA, SPERIMENTAZIONE O PER ALTRI PROGRAMMI SPECIALI										
Anno 2012										
2088	23/11/2012	2012		886	23/11/2012			SYSTEMAX ITALY SRL	ACQUISTO PC E SOFTWARE DA DARE IN DOTAZIONE AL PERSONALE TECNICO	179,17
2089	27/11/2012	2012		889	27/11/2012			NADIREX INTERNATIONAL SRL	MEETING EUNETHAJA DEL 18 19 APRILE 2012	7.041,65
2091	03/12/2012	2012		895	03/12/2012			SAS INSTITUTE SRL	RINNOVO E FORNITURA N.11 LICENZE D'USO SOFTWARE SAS VERSIONE 9.3	27.225,00
2092	03/12/2012	2012		895	03/12/2012			SAS INSTITUTE SRL	RINNOVO E FORNITURA N.11 LICENZE D'USO SOFTWARE SAS VERSIONE 9.3	27.225,00
2097	05/12/2012	2012		909	05/12/2012			NADIREX INTERNATIONAL SRL	PICCOLO RISTORO RIUNIONE DEL 11/12/2012 SU PROGETTO CCM 2011 VALUTAZIONE DELLE POPOLAZIONI DEBOLI	561,00
2125	19/12/2012	2012		942	19/12/2012			SPSS ITALIA SRL	ACQUISTO SOFTWARE DI ANALISI ED ELABORAZIONE STATISTICA PROGRAMMA POAT	6.789,31
2126	19/12/2012	2012		943	19/12/2012			ESRI ITALIA SPA	ACQUISTO N.3 SOFTWARE MAP ARCGIS PER LEBORAZIONE DATI INERENTI PROGRAMMA POAT	9.075,00
2128	19/12/2012	2012		945	19/12/2012				ABBONAMENTO ANNUALE SITO WEB WWW.AHD.COM PER LO STUDIO DELLA METODOLOGIA E L'APPLICAZIONE DELLE ESPERIENZE DI "DISCLOSURE"	504,33
2135	20/12/2012	2012		952	20/12/2012			C.F.G.SRL	RIPARAZIONE MACCHINA LEGABIND 420	8,71
2137	31/12/2012	2012		957	31/12/2012			NADIREX INTERNATIONAL SRL	PAGAMENTO FATTURE NADIREX PER TITOLI VIAGGIO EMESSI A FAVORE DEI DIPENDENTI / COLLABORATORI DELL'AGENZIA NEI MESI DI MAGGIO	723,79

17/04/2013 - 12:36:26

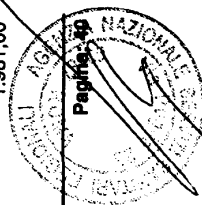


Pagina: 39

Age.na.s.
Partitario Impegni Aperti per Capitoli - Esercizio 2012

Numero	Data	Anno	ExCap.ExCram	Delibera	Data Delib. Org.	Beneficiario	Descrizione	Residuo finanziario
U S C I T E								
1.04.003. ALTRE SPESE CONNESSE PER ATTIVITA' DI RICERCA, SPERIMENTAZIONE O PER ALTRI PROGRAMMI SPECIALI								
Anno 2012								
2138	31/12/2012	2012			957 31/12/2012	NADIREX INTERNATIONAL SRL	/OTTOBRE 2012 PAGAMENTO FATTURE NADIREX PER TITOLI VIAGGIO EMESSI A FAVORE DEI DIPENDENTI / COLLABORATORI DELL'AGENZIA NEI MESI DI MAGGIO / OTTOBRE 2012	490,60
2139	31/12/2012	2012			957 31/12/2012	NADIREX INTERNATIONAL SRL	PAGAMENTO FATTURE NADIREX PER TITOLI VIAGGIO EMESSI A FAVORE DEI DIPENDENTI / COLLABORATORI DELL'AGENZIA NEI MESI DI MAGGIO / OTTOBRE 2012	690,36
2141	31/12/2012	2012			957 31/12/2012	NADIREX INTERNATIONAL SRL	PAGAMENTO FATTURE NADIREX PER TITOLI VIAGGIO EMESSI A FAVORE DEI DIPENDENTI / COLLABORATORI DELL'AGENZIA NEI MESI DI MAGGIO / OTTOBRE 2012	313,66
2142	31/12/2012	2012			957 31/12/2012	NADIREX INTERNATIONAL SRL	PAGAMENTO FATTURE NADIREX PER TITOLI VIAGGIO EMESSI A FAVORE DEI DIPENDENTI / COLLABORATORI DELL'AGENZIA NEI MESI DI MAGGIO / OTTOBRE 2012	2.515,29
2145	31/12/2012	2012			957 31/12/2012	NADIREX INTERNATIONAL SRL	PAGAMENTO FATTURE NADIREX PER TITOLI VIAGGIO EMESSI A FAVORE DEI DIPENDENTI / COLLABORATORI DELL'AGENZIA NEI MESI DI MAGGIO / OTTOBRE 2012	4.296,15
2146	31/12/2012	2012			957 31/12/2012	NADIREX INTERNATIONAL SRL	PAGAMENTO FATTURE NADIREX PER TITOLI VIAGGIO EMESSI A FAVORE DEI DIPENDENTI / COLLABORATORI DELL'AGENZIA NEI MESI DI MAGGIO / OTTOBRE 2012	1.981,00

17/04/2013 - 12:35:26

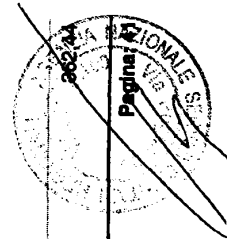




Age.na.s.
Partitario Impegni Aperti per Capitoli - Esercizio 2012

Numero	Data	Anno	ExCap.ExCram	Delibera	Data	Dellib. Org.	Beneficiario	Descrizione	Residuo finanziario
U S C I T E									
1.04.003. ALTRE SPESE CONNESSE PER ATTIVITA' DI RICERCA, SPERIMENTAZIONE O PER ALTRI PROGRAMMI SPECIALI									
Anno 2012									
2147	31/12/2012	2012		957	31/12/2012		NADIREX INTERNATIONAL SRL	DELL'AGENZIA NEI MESI DI MAGGIO / OTTOBRE 2012	1.561,20
2148	31/12/2012	2012		957	31/12/2012		NADIREX INTERNATIONAL SRL	PAGAMENTO FATTURE NADIREX PER TITOLI VIAGGIO EMESSI A FAVORE DEI DIPENDENTI / COLLABORATORI DELL'AGENZIA NEI MESI DI MAGGIO / OTTOBRE 2012	326,85
2149	31/12/2012	2012		957	31/12/2012		NADIREX INTERNATIONAL SRL	PAGAMENTO FATTURE NADIREX PER TITOLI VIAGGIO EMESSI A FAVORE DEI DIPENDENTI / COLLABORATORI DELL'AGENZIA NEI MESI DI MAGGIO / OTTOBRE 2012	2.568,17
2150	31/12/2012	2012		957	31/12/2012		NADIREX INTERNATIONAL SRL	PAGAMENTO FATTURE NADIREX PER TITOLI VIAGGIO EMESSI A FAVORE DEI DIPENDENTI / COLLABORATORI DELL'AGENZIA NEI MESI DI MAGGIO / OTTOBRE 2012	1.379,97
2151	31/12/2012	2012		957	31/12/2012		NADIREX INTERNATIONAL SRL	PAGAMENTO FATTURE NADIREX PER TITOLI VIAGGIO EMESSI A FAVORE DEI DIPENDENTI / COLLABORATORI DELL'AGENZIA NEI MESI DI MAGGIO / OTTOBRE 2012	38.234,71
2152	31/12/2012	2012		957	31/12/2012		NADIREX INTERNATIONAL SRL	PAGAMENTO FATTURE NADIREX PER TITOLI VIAGGIO EMESSI A FAVORE DEI DIPENDENTI / COLLABORATORI DELL'AGENZIA NEI MESI DI MAGGIO / OTTOBRE 2012	

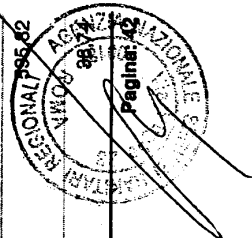
17/04/2013 - 12:35:26



**Age.na.s.
Partitario Impegni Aperti per Capitoli - Esercizio 2012**

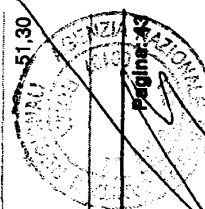
Numero	Data	Anno	ExCap.ExCram	Delibera	Data Dell'b. Org.	Beneficiario	Descrizione	Residuo finanziario
U S C I T E								
1.04.003. ALTRE SPESE CONNESSE PER ATTIVITA' DI RICERCA, SPERIMENTAZIONE O PER ALTRI PROGRAMMI SPECIALI								
Anno 2012								
2153	31/12/2012	2012			957 31/12/2012	NADIREX INTERNATIONAL SRL	DIPENDENTI / COLLABORATORI DELL'AGENZIA NEI MESI DI MAGGIO / OTTOBRE 2012	350,20
2154	31/12/2012	2012			957 31/12/2012	NADIREX INTERNATIONAL SRL	PAGAMENTO FATTURE NADIREX PER TITOLI VIAGGIO EMESSI A FAVORE DEI DIPENDENTI / COLLABORATORI DELL'AGENZIA NEI MESI DI MAGGIO / OTTOBRE 2012	4.776,49
2155	31/12/2012	2012			957 31/12/2012	NADIREX INTERNATIONAL SRL	PAGAMENTO FATTURE NADIREX PER TITOLI VIAGGIO EMESSI A FAVORE DEI DIPENDENTI / COLLABORATORI DELL'AGENZIA NEI MESI DI MAGGIO / OTTOBRE 2012	6.131,26
2156	31/12/2012	2012			957 31/12/2012	NADIREX INTERNATIONAL SRL	PAGAMENTO FATTURE NADIREX PER TITOLI VIAGGIO EMESSI A FAVORE DEI DIPENDENTI / COLLABORATORI DELL'AGENZIA NEI MESI DI MAGGIO / OTTOBRE 2012	1.522,89
2169	31/12/2012	2012			990 31/12/2012	A.G. INFORMATICA S.R.L.	ACQUISTO 1 PC NOTEBOOK FUJITSU MODELLO LIFEBOOK NH532	981,06
2176	31/12/2012	2012			995 31/12/2012	COOPERATIVA PRONTO TAXI 6645	SERVIZIO RADIOTAXI	
2177	31/12/2012	2012			995 31/12/2012	COOPERATIVA PRONTO TAXI 6645	SERVIZIO RADIOTAXI	

17/04/2013 - 12:35:26



**Age.na.s.
Partitario Impegni Aperti per Capitoli - Esercizio 2012**

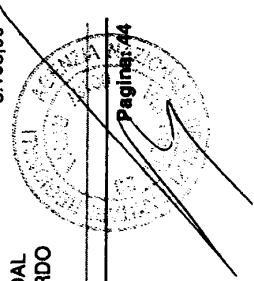
Numero	Data	Anno	ExCap.ExCram	Delibera	Data Delib.	Org.	Beneficiario	Descrizione	Residuo finanziario
U S C I T E									
1.04.003. ALTRE SPESE CONNESSE PER ATTIVITA' DI RICERCA, SPERIMENTAZIONE O PER ALTRI PROGRAMMI SPECIALI									
Anno 2012									
2178	31/12/2012	2012			995	31/12/2012	TAXI 6645 COOPERATIVA PRONTO TAXI 6645	SERVIZIO RADIOTAXI	21,07
2179	31/12/2012	2012			995	31/12/2012	COOPERATIVA PRONTO TAXI 6645	SERVIZIO RADIOTAXI	794,18
2180	31/12/2012	2012			996	31/12/2012		RIMBORSO SPESE VIAGGIO CONVENZIONI E PROGETTI DI RICERCA ANNO 2012	9.976,85
2183	31/12/2012	2012			996	31/12/2012		RIMBORSO SPESE VIAGGIO CONVENZIONI E PROGETTI DI RICERCA ANNO 2012	174,85
2184	31/12/2012	2012			996	31/12/2012		RIMBORSO SPESE VIAGGIO CONVENZIONI E PROGETTI DI RICERCA ANNO 2012	474,57
2185	31/12/2012	2012			996	31/12/2012		RIMBORSO SPESE VIAGGIO CONVENZIONI E PROGETTI DI RICERCA ANNO 2012	637,30
2189	31/12/2012	2012			996	31/12/2012		RIMBORSO SPESE VIAGGIO CONVENZIONI E PROGETTI DI RICERCA ANNO 2012	348,99
2190	31/12/2012	2012			996	31/12/2012		RIMBORSO SPESE VIAGGIO CONVENZIONI E PROGETTI DI RICERCA ANNO 2012	123,20
2191	31/12/2012	2012			996	31/12/2012		RIMBORSO SPESE VIAGGIO CONVENZIONI E PROGETTI DI RICERCA ANNO 2012	51,30





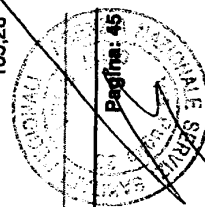
**Age.na.s.
Partitario Impegni Aperti per Capitoli - Esercizio 2012**

Numero	Data	Anno	ExCap.ExCram	Delibera	Data Delib.	Org.	Beneficiario	Descrizione	Residuo finanziario
U S C I T E									
1.04.003. ALTRE SPESE CONNESSE PER ATTIVITA' DI RICERCA, SPERIMENTAZIONE O PER ALTRI PROGRAMMI SPECIALI									
		Anno 2012							
2192	31/12/2012	2012		996	31/12/2012			RIMBORSO SPESE VIAGGIO CONVENZIONI E PROGETTI DI RICERCA ANNO 2012	380,95
2193	31/12/2012	2012		996	31/12/2012			RIMBORSO SPESE VIAGGIO CONVENZIONI E PROGETTI DI RICERCA ANNO 2012	7.650,12
2194	31/12/2012	2012		996	31/12/2012			RIMBORSO SPESE VIAGGIO CONVENZIONI E PROGETTI DI RICERCA ANNO 2012	205,30
2197	31/12/2012	2012		1000	31/12/2012		NADIREX INTERNATIONAL SRL	PAGAMENTO SERVIZI PRESTATI DALLA NADIREX INTERNATIONAL PER L'ORGANIZZAZIONE DEL MEETING EVENTO EUROSCAN DEL 11 12 OTTOBRE 2012	4.637,60
Totale Anno 2012									383.270,00
Totale Capitolo 1.04.003.									383.270,00
1.04.004. ONERI PREVIDENZIALI ED ASSISTENZIALI PER INCARICHI DI COLLABORAZIONE E RICERCA									
		Anno 2012							
21	02/01/2012	2012		13	02/01/2012		INPS	VERS.ONERI PREV.LI SU INC.TEMP.COLL 30 GIORNATE UOMO DOTT. PAOLO MESSINA DAL 09/01/2012 AL 31/12/2012 SU PROG.EVENTI SENTINELLA	300,00
169	11/01/2012	2012		58	11/01/2012		INPS	VERS.ONERI PREV.LI SU INC.TEMP COLL.DOTT ANGELO ROSSI MORI DAL 12/01/2012 AL 31/12/2012 SU ACCORDO POAT SALUTE	3.108,00



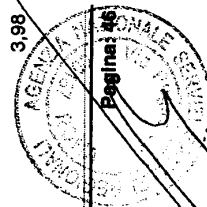
Age.na.s.
Partitario Impegni Aperti per Capitoli - Esercizio 2012

Numero	Data	Anno	ExCap.ExCram	Delibera	Data	Delib.	Org.	Beneficiario	Descrizione	Residuo finanziario
U S C I T E										
1.04.004. ONERI PREVIDENZIALI ED ASSISTENZIALI PER INCARICHI DI COLLABORAZIONE E RICERCA										
Anno 2012										
259	11/01/2012	2012			71	11/01/2012		INAIL	INAILSU INC.COLL.RICERCA DOTT.FAGNAR GULLSTRAND DAL 01/01/2012 AL01/05/2012 SU PROGETTO MATTONI MATRICE	0,59
335	11/01/2012	2012			84	11/01/2012		INPS	VERS.ONERI PREV.LI SU INC.COLL.RICERCA DOTT NICOLA PANSINI DAL01/01/2012 SU ACCORDO PSN	833,95
468	31/01/2012	2012			139	31/01/2012		INAIL	INAIL SU INC.COLL.DOTT.SSA ANTONIETTA GANGALE DAL 01/02/2012 AL 30/06/2012 SU EVENTI SENTINELLA	11,81
486	02/02/2012	2012			151	02/02/2012		INAIL	INAIL SU INC TEMP.DOTT.THOMAS O.JEFFERSON DAL 08/02/2012 AL31/12/2012	129,36
505	09/02/2012	2012			160	09/02/2012		INPS	VERS.ONERI PREV.LI SU INC.COLL.DOTT. DI STANISLAO FRANCESCO DAL 13/02/2012 AL 31/12/2012 SU ACCORDO POAT	933,33
528	09/02/2012	2012			173	09/02/2012		INAIL	INAIL SU INC.COLL.DOTT.MIRELLA CORIO DAL 1/02/2012 AL 30/06/2012 SU 4° ACCORDO HTA	31,21
586	22/02/2012	2012			203	22/02/2012		INAIL	INAIL SU INC.COLL.ING.RITA VERBICARO DAL 01/03/2012 AL 31/12/2012 SU ACCORDO POAT SALUTE	77,78
612	22/02/2012	2012			216	22/02/2012		ERARIO DELLO STATO	IRAP SU COMP.DOTT.QUINTO TOZZI DAL 01/01/2012 AL 15/01/2012 CONVENZIONE POAT SALUTE	165,28



Age.na.s.
Partitario Impegni Aperti per Capitoli - Esercizio 2012


Numero	Data	Anno	ExCap.	ExCram	Delibera	Data	Delib.	Org.	Beneficiario	Descrizione	Residuo finanziario
U S C I T E											
1.04.004. ONERI PREVIDENZIALI ED ASSISTENZIALI PER INCARICHI DI COLLABORAZIONE E RICERCA											
Anno 2012											
622	29/02/2012	2012			224	29/02/2012			INAIL	INAIL SU INC.TEMP.COLL.ING.LUIGI CUCCIA DAL 01/01/2012 AL 31/12/2012 LINEA VERTICALE N.8 SUPPORTO TECNICO SCIENTIFICO 120 GG UOMO SU ACCORDO POAT SALUTE	35,94
647	07/03/2012	2012			243	07/03/2012			INAIL	INAIL SU INC.COLL.DOTT.FABIO BERNARDINI DAL 15/03/2012 AL 31/12/2012 SU QUARTO ACCORDO HTA	46,07
651	07/03/2012	2012			243	07/03/2012			INAIL	INAIL SU INC.COLL.DOTT.FABIO BERNARDINI DAL 15/03/2012 AL 31/12/2012 SU QUINTO ACCORDO HTA	19,74
655	07/03/2012	2012			244	07/03/2012			INAIL	INAIL SU INC.COLLING.ANTONIO MIGLIORE DAL 15/03/2012 AL 31/12/2012 SU QUINTO ACCORDO HTA	39,27
659	07/03/2012	2012			244	07/03/2012			INAIL	INAILSU INC.COLL.ING.ANTONIO MIGLIORE DAL 15/03/2012 AL 31/12/2012 SU POAT SALUTE	39,27
663	07/03/2012	2012			245	07/03/2012			INAIL	INAIL SU INC.COLL.DOTT.MARIO DEL GIACCO DAL 15/03/2012 AL 31/12/2012	55,20
670	07/03/2012	2012			250	07/03/2012			INAIL	INAIL INC.DI COLLABORAZIONE DOTT.SSA ANNA BANCHERO-DOTT.SSA TERESA MAGLIONE-DOTT.PAOLO LOLLIE DOTT.CLAUDIO GALANTI NELL'AMBITO DEL TERZO ACCORDO SIVEAS DAL 01/01/2012 AL 30/09/2012	199,92
683	07/03/2012	2012			255	07/03/2012			INAIL	INAIL SU INC.TEMP.DOTT.SSA CHIARA RIVOIRO DAL 19/03/2012 AL 31/12/2012 SU QUARTO ACCORDO DI HTA	3,98



**Age.na.s.
Partitario Impegni Aperti per Capitoli - Esercizio 2012**

Numero	Data	Anno	ExCap.ExCram	Delibera	Data	Delib. Org.	Beneficiario	Descrizione	Residuo finanziario
USCITE									
1.04.004. ONERI PREVIDENZIALI ED ASSISTENZIALI PER INCARICHI DI COLLABORAZIONE E RICERCA									
Anno 2012									
687	07/03/2012	2012		255	07/03/2012		INAIL	INAIL SU INC.TEMP.DOTT.SSA CHIARA RIVOIRO DAL 19/03/2012 AL 31/12/2012 SU QUINTO ACCORDO DI HTA	35,81
682	07/03/2012	2012		257	07/03/2012		INPS	VERS.ONERI PREV.LI SU INC.TEMP.DOTT.SSA ELISA GIANI DAL 19/03/2012 AL 31/12/2012 SU QUARTO ACCORDO DI HTA	58,49
683	07/03/2012	2012		257	07/03/2012		INAIL	INAIL SU INC.TEMP.DOTT.SSA ELISA GIANI DAL 19/03/2012 AL 31/12/2012 SU QUARTO ACCORDO DI HTA	3,98
686	07/03/2012	2012		257	07/03/2012		INPS	VERS.ONERI PREV.LI SU INC.TEMP.DOTT.SSA ELISA GIANI DAL 19/03/2012 AL 31/12/2012 SU QUINTO ACCORDO DI HTA	526,19
687	07/03/2012	2012		257	07/03/2012		INAIL	INAIL SU INC.TEMP.DOTT.SSA ELISA GIANI DAL 19/03/2012 AL 31/12/2012 SU QUINTO ACCORDO DI HTA	35,81
728	09/03/2012	2012		264	09/03/2012		INAIL	INAIL SU INC.COLL.DOTT.SIMONE ESPOSITO DAL 15/03/2012 AL 14/07/2012 SU ACCORDO SIVEAS	26,30
732	09/03/2012	2012		265	09/03/2012		INAIL	INAIL SU INC.COLL.DOTT.SSA VALENTINA TONDELLI DAL 15/03/2012 AL 14/07/2012 SU ACCORDO SIVEAS	21,41
736	09/03/2012	2012		266	09/03/2012		INAIL	INAIL SU INC.COLL.DOTT.SSA FEDERICA BIZZARRO DAL 15/03/2012 AL 14/07/2012 SU ACCORDO SIVEAS	21,41
751	09/03/2012	2012		275	09/03/2012		INAIL	INAIL SU INC.DI COLL.DOTT.SSA ANNA	21,41

17/04/2013 - 12:35:26





Age.na.s.
Partitario Impegni Aperti per Capitoli - Esercizio 2012

Numero	Data	Anno	ExCap.ExCram	Delibera	Data	Delib.	Org.	Beneficiario	Descrizione	Residuo finanziario
--------	------	------	--------------	----------	------	--------	------	--------------	-------------	---------------------

USCITE


1.04.004. ONERI PREVIDENZIALI ED ASSISTENZIALI PER INCARICHI DI COLLABORAZIONE E RICERCA

Anno 2012

755	14/03/2012	2012		276	14/03/2012		INAIL		MARIA LUCIA PALMA DAL 16/03/2012 AL 31/12/2012 SU CONVENZIONE NUCLEO DI VALUTAZIONE	32,92
763	16/03/2012	2012		284	16/03/2012		INPS		INAIL SU INC.TEMP.COLL. DOTT.ENRICO BASILE SAL 19/03/2012 AL 31/12/2012SU CONVENZIONE REGIONE BASILICATA*SUPPORTO RIQUALIFICAZIONE RETE OSPEDALIERA ...	1.008,92
766	16/03/2012	2012		284	16/03/2012		INPS		VERS.ONERI PREV.LI SU COMP.PROF.IVAN CAVICCHI DAL 01/01/2012 AL 18/09/2012 SU CONVENZIONE BASILICATA "CLASSIFICAZIONE DEL PAZIENTE"	791,09
776	23/03/2012	2012		295	23/03/2012		INAIL		INAIL SU INCARICO TEMP. COLL. DOTT.SSA SIMONA PAONE SU POAT DAL 1-04-2012 AL 31-12-2012	37,07
780	23/03/2012	2012		295	23/03/2012		INAIL		INAIL SU INCARICO TEMP. COLL. DOTT.SSA SIMONA PAONE SU HTA 5 DAL 1-04-2012 AL 31-12-2012	37,07
798	30/03/2012	2012		308	30/03/2012		INAIL		INAIL SU INC.COLL.DOTT.SSA SARA CARZANIGA DAL 01/04/2012 AL 31/12/2012 SU RC 2011 "DEFINIZIONE DI MODELLI E STRUMENTI PER LA	21,04

17/04/2013 - 12:35:26

Pagina: 48



Age.na.s.
Partitario Impegni Aperti per Capitoli - Esercizio 2012

Numero	Data	Anno	ExCap.ExCram	Dellibera	Data	Dellib.	Org.	Beneficiario	Descrizione	Residuo finanziario
USCITE										
1.04.004. ONERI PREVIDENZIALI ED ASSISTENZIALI PER INCARICHI DI COLLABORAZIONE E RICERCA										
Anno 2012										
612	30/03/2012	2012		313	30/03/2012			INAIL	VALUTAZIONE DELLE ATTIVITA' E DELLE DECISIONI NEI SISTEMI SANITARI*	5,15
									INAIL SU INC.COLL.TEMP.DOTT.SSA MIMMA COSENTINO DAL 04/04/2012 AL 31/12/2012 SU PROGETTO MATRICE*INTEGRAZIONE DEI CONTENUTI INFORMATIVI ...PATOLOGIE CRONICHE	
616	30/03/2012	2012		313	30/03/2012			INAIL	INAIL SU INC.COLL.TEMP.DOTT.SSA MIMMA COSENTINO DAL 04/04/2012 AL 31/12/2012 SU ATTIVITA' DI MONITORAGGIO ...PSN	46,38
664	05/04/2012	2012		325	05/04/2012			INAIL	INAIL SU INC.COLL.TEMP.SIG.GIANLUCA SERRANTI DAL 10/04/2012 AL 31/12/2012 SU ACCORDO POAT SALUTE	22,77
668	05/04/2012	2012		325	05/04/2012			INAIL	INAIL SU INC.COLL.TEMP.SIG.GIANLUCA SERRANTI DAL 10/04/2012 AL 31/12/2012 SU NUCLEO DI VALUTAZIONE E VERIFICA DEGLI INVESTIMENTI PUBBLICI	10,51
662	05/04/2012	2012		326	05/04/2012			INAIL	INAIL SU INC.COLL.TEMP.SIG.ANDREA NATALIZI DAL 10/04/2012 AL 31/12/2012 NUCLEO DI VALUTAZIONE E VERIFICA DEGLI INVESTIMENTI PUBBLICI	23,28
666	05/04/2012	2012		327	05/04/2012			INAIL	INAIL SU INC.COLL.TEMP.SIG.RA ANNA MARIA IACHETTA DAL 10/04/2012 AL 31/12/2012 NUCLEO DI VALUTAZIONE E VERIFICA DEGLI INVESTIMENTI PUBBLICI	23,28
870	05/04/2012	2012		328	05/04/2012			INAIL	INAIL SU INC.COLL.TEMP.DOTT.SSA	52,56

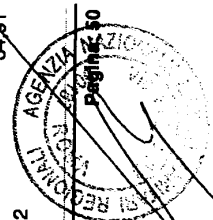
17/04/2013 - 12:35:26

Pagina: 49

**Age.na.s.
Partitario Impegni Aperti per Capitoli - Esercizio 2012**

Numero	Data	Anno	ExCap.ExCram	Dellibera	Data	Dalb.	Org.	Beneficiario	Descrizione	Residuo finanziario
U S C I T E										
1.04.004. ONERI PREVIDENZIALI ED ASSISTENZIALI PER INCARICHI DI COLLABORAZIONE E RICERCA										
Anno 2012										
878	05/04/2012	2012			329	05/04/2012		INAIL	ALESSANDRA DE BLASIS DAL 07/04/2012 AL 31/12/2012 SU POAT SALUTE	23,28
889	05/04/2012	2012			332	05/04/2012		INAIL	INAIL SU INC. COLL. TEMP. SIG. SIMONE RACCIO DAL 10/04/2012 AL 31/12/2012 SU NUCLEO DI VALUTAZIONE E VERIFICA DEGLI INVESTIMENTI PUBBLICI	41,23
1016	29/05/2012	2012			434	29/05/2012		INAIL	INAIL SU INC. TEMP. COLL. RICERCA DOTT. SSA FEDERICA PETETTI DAL 01/06/2012 AL 31/12/2012 SU RC 2011 "ELABORAZIONE LINEE GUIDA	14,47
1025	31/05/2012	2012			439	31/05/2012		INPS	VERS. ONERI PREV. LI SU INC. COLL. DOTT. SSA GIOVANNA PETRELLA DAL 04/06/2012 AL 3/12/2012 SU ACCORDO POAT SALUTE	9,24
1026	31/05/2012	2012			439	31/05/2012		INAIL	INAIL SU INC. COLL. DOTT. SSA GIOVANNA PETRELLA DAL 04/06/2012 AL 3/12/2012 SU ACCORDO POAT SALUTE	23,36
1084	05/06/2012	2012			445	05/06/2012		INAIL	INAIL SU INC. TEMP. COLL. ING. FRANCESCA RICCIO DAL 11/06/2012 AL 31/12/2012 SU CONVENZIONE POAT SALUTE	34,91
1088	05/06/2012	2012			446	05/06/2012		INAIL	INAIL SU INC. TEMP. COLL. DOTT. PIETRO PATRICOLA DAL 11/06/2012 AL 31/12/2012 SU CONVENZIONE POAT SALUTE	34,91

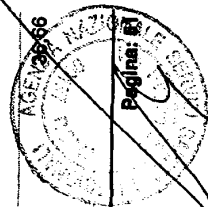
17/04/2013 - 12:35:26



Age.na.s.
Partitario Impegni Aperti per Capitoli - Esercizio 2012

Numero	Data	Anno	ExCap.ExCram	Delibera	Data	Delib. Org.	Beneficiario	Descrizione	Residuo finanziario
U S C I T E									
1.04.004. ONERI PREVIDENZIALI ED ASSISTENZIALI PER INCARICHI DI COLLABORAZIONE E RICERCA									
Anno 2012									
1096	11/06/2012	2012	456	11/06/2012	INAIL			INAIL SU INC.COLL TEMP. DOTT.GIOVANNI MARIA PIRONE DAL 11/06/2012 AL 30/08/2012 SU CONVENZIONE NUCLEO DI VALUTAZIONE	24,07
1112	18/06/2012	2012	471	18/06/2012	INPS			VERS.ONERI PREV.LI SU INC.COLL.DOTT.TOMMASO ANTONUCCI DAL 18/06/2012 AL 30/09/2012 CU CONV. NUCLEO VALUTAZIONE	1.012,80
1116	20/06/2012	2012	475	20/06/2012	INAIL			INAIL SU INC.TEMP.COLL.SIG.RA MAMELI PAOLA DAL 01/07/2012 AL 31/12/2012 SU POAT	18,02
1120	20/06/2012	2012	475	20/06/2012	INAIL			INAIL SU INC.TEMP.COLL.SIG.RA MAMELI PAOLA DAL 01/07/2012 AL 31/12/2012 SU "ATTIVITA' DI MONITORAGGIO...PSN"	18,02
1125	20/06/2012	2012	477	20/06/2012	INAIL			INAIL SU INC.COLL TEMP.SIG.GIOVANNI CAPODACCIA DAL 01/07/2012 AL 31/12/2012 SU CONVENZIONE POAT	35,38
1142	21/06/2012	2012	482	21/06/2012	INAIL			INAIL SU INC.COLL TEMP.COLL DAL 01/07/2012 AL 10/12/2012 DOTT.NICOLA PANSINI SU PSN "MONITORAGGIO PROGETTI REGIONALI"	30,51
1145	21/06/2012	2012	483	21/06/2012	INPS			VERS.ONERI PREV.LI SU INC.COLL.TEMP DOTT.NEREO SEGNAI DAL 01/07/2012 AL 10/12/2012 SU PSN "MONITORAGGIO PROGETTI REGIONALI"	1.600,00
1158	26/06/2012	2012	491	26/06/2012	INPS			VERS.ONERI PREV.LI SU INC.COLL.TEMP.PROF.ALESSANDRO PEPINO DAL 01/07/2012 AL 31/12/2012 SU	

17/04/2013 - 12:35:26



Age.na.s.
Partitario Impegni Aperti per Capitoli - Esercizio 2012

Numero	Data	Anno	ExCap	ExCram	Dellibera	Data	Delib.	Org.	Beneficiario	Descrizione	Residuo finanziario
U S C I T E											
1.04.004. ONERI PREVIDENZIALI ED ASSISTENZIALI PER INCARICHI DI COLLABORAZIONE E RICERCA											
Anno 2012											
CONVENZIONE POAT											
1174	26/06/2012	2012	495	26/06/2012	INAIL	INAIL				INAIL SU INC.COLL.DOTT.SSA SIMONA OLIVADOTTI DAL 01/07/2012 AL 31/12/2012 SU CONVENZIONE POAT SALUTE	36,05
1178	26/06/2012	2012	495	26/06/2012	INAIL	INAIL				INAIL SU INC.COLL.DOTT.SSA SIMONA OLIVADOTTI DAL 01/07/2012 AL 31/12/2012 SU SIVEAS 4	4,01
1182	26/06/2012	2012	496	26/06/2012	INAIL	INAIL				INAIL SU INC.COLL.DOTT.SSA FRANCESCA GIULIANI DAL 01/07/2012 AL 31/12/2012 SU CONVENZIONE POAT SALUTE	36,05
1186	26/06/2012	2012	496	26/06/2012	INAIL	INAIL				INAIL SU INC.COLL.DOTT.SSA FRANCESCA GIULIANI DAL 01/07/2012 AL 31/12/2012 SU SIVEAS 4	4,01
1254	28/06/2012	2012	519	28/06/2012	INAIL	INAIL				INAIL SU INC.TEMP.COLL.DOTT.SSA WANDA GIORGIONE DAL 01/07/2012 AL 31/12/2012 SU QUARTO ACCORDO COLLABORAZIONE SIVEAS	39,38
1258	28/06/2012	2012	520	28/06/2012	INAIL	INAIL				INAIL SU INC.TEMP.COLL.DOTT.SSA BRUNILDE GAMBARO DAL 01/07/2012 AL 31/12/2012 SU QUARTO ACCORDO COLLABORAZIONE SIVEAS	39,38
1262	28/06/2012	2012	521	28/06/2012	INAIL	INAIL				INAIL SU INC.TEMP.COLL.DOTT.SSA MIRELLA COIRO DAL 01/07/2012 AL 31/12/2012 SU SIVEAS 4	24,70
1266	28/06/2012	2012	521	28/06/2012	INAIL	INAIL				INAIL SU INC.TEMP.COLL.DOTT.SSA MIRELLA COIRO DAL 01/07/2012 AL 31/12/2012 SU SIVEAS 4	24,70

17/04/2013 - 12:35:26


Pagina: 52



**Age.na.s.
Partitario Impieghi Aperti per Capitoli - Esercizio 2012**

Numero	Data	Anno	ExCap.ExCram	Delibera	Data Delib. Org.	Beneficiario	Descrizione	Residuo finanziario
U S C I T E								
1.04.004. ONERI PREVIDENZIALI ED ASSISTENZIALI PER INCARICHI DI COLLABORAZIONE E RICERCA								
Anno 2012								
1270	28/06/2012	2012			522 28/06/2012	INAIL	31/12/2012 SU V° ACCORDO HTA INAIL SU INC.TEMP.COLL.DOTT.SSA ALICE BASIGLINI DAL 01/07/2012 AL 31/12/2012 SU CCM 2010 ASSISTENZA AI TUMORI	18,69
1274	28/06/2012	2012			522 28/06/2012	INAIL	INAIL SU INC.TEMP.COLL.DOTT.SSA ALICE BASIGLINI DAL 01/07/2012 AL 31/12/2012 SU C CCM 2011 DISEGUAGLIANZE... POPOLAZIONI DEBOLI	18,69
1309	02/07/2012	2012			535 02/07/2012	INAIL	INAIL SU INC.TEMP.DOTT.ANTONIO NUZZO DAL 01/07/2012 AL 31/12/2012 SU QUARTO ACCORDO SIVEAS	33,38
1346	02/07/2012	2012			549 02/07/2012	INAIL	INAIL SU INC.COLL.TEMP.SIG.RA ANNA RAPARO DAL 01/07/2012 AL 31/12/2012 SU MONITORAGGIO PSN	32,04
1350	02/07/2012	2012			550 02/07/2012	INAIL	INAIL SU INC.COLL.TEMP.DOTT.SSA ELISABETTA LELMI DAL 01/07/2012 AL 31/12/2012 SU SIVEAS 4	16,02
1354	02/07/2012	2012			550 02/07/2012	INAIL	INAIL SU INC.COLL.TEMP.DOTT.SSA ELISABETTA LELMI DAL 01/07/2012 AL 31/12/2012 SU RC 2011 ".DIMENSIONAMENTO DEGLI OSPEDALI	16,02
1414	02/07/2012	2012			558 02/07/2012	INAIL	INAIL SU INC.COLL.TEMP. DOTT.SSA RAFFAELLA CINGOLANI DAL 01/07/2012 AL 31/12/2012 SU SIVEAS 4	26,91
1424	02/07/2012	2012			561 02/07/2012	INAIL	INAIL SU INC.COLL.TEMP. SIG.RA TERESA FUSI DAL 01/07/2012 AL 31/12/2012 SU	32,04

17/04/2013 - 12:35:26





Age.na.s.
Partitario Impegni Aperti per Capitoli - Esercizio 2012

Numero	Data	Anno	ExCap.ExCram	Delibera	Data	Delib. Org.	Beneficiario	Descrizione	Residuo finanziario
U S C I T E									
1.04.004. ONERI PREVIDENZIALI ED ASSISTENZIALI PER INCARICHI DI COLLABORAZIONE E RICERCA									
Anno 2012									
1427	02/07/2012	2012		562	02/07/2012		INPS	SIVEAS 4 VERS.ONERI PREV.LI SU INC.COLL.TEMP. DOTT.SSA LEONILDA BUGLIARI ARMENIO DAL 01/07/2012 AL 31/12/2012 SU MONITORAGGIO PSN	482,00
1428	02/07/2012	2012		562	02/07/2012		INAIL	INAIL SU INC.COLL.TEMP. DOTT.SSA LEONILDA BUGLIARI ARMENIO DAL 01/07/2012 AL 31/12/2012 SU MONITORAGGIO PSN	20,03
1476	09/07/2012	2012		593	09/07/2012		INAIL	INAIL SU IMP. INC. COLL. DOTT.SSA VALENTINA TONDELLI PERIODO DAL 15 LUGLIO 2012 31/12/2012 SU SIVEAS 4	29,55
1480	09/07/2012	2012		594	09/07/2012		INAIL	INAIL SU IMP. INC. COLL. DOTT.SIMONE ESPOSITO PERIODO DAL 15 LUGLIO 2012 31/12/2012 SU SIVEAS 4	36,32
1484	09/07/2012	2012		595	09/07/2012		INAIL	INAIL SU IMP. INC. COLL. DOTT.SSA FEDERICA BIZZARRO PERIODO DAL 15 LUGLIO 2012 31/12/2012 SU SIVEAS 4	29,55
1489	09/07/2012	2012		596	09/07/2012		INAIL	INAIL SU INC. TEMP. COLL. DAL 01/07/2012 AL 21/08/2012 DOTT.SSA TECLA SANSOLINI SU CONVENZIONE POAT SALUTE	19,64
1493	09/07/2012	2012		597	09/07/2012		INAIL	INAIL SU INC.COLL. RICERCA DOTT.SSA ALESSANDRA SANTINI 01/07/2012 AL31/12/2012 SU SIVEAS 4	79,43
1505	16/07/2012	2012		601	16/07/2012		INAIL	INAIL SU INC. COLL. DOTT.SSA ILARIA PICONI PERIODO DAL 16/07/2012 AL	26,60

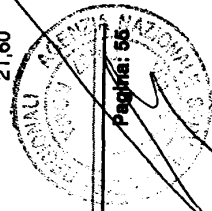
17/04/2013 - 12:35:26

Pagina: 54

Age.na.s.
Partitario Impegni Aperti per Capitoli - Esercizio 2012

Numero	Data	Anno	ExCap.ExCram	Delibera	Data	Delib.	Org.	Beneficiario	Descrizione	Residuo finanziario
U S C I T E										
1.04.004. ONERI PREVIDENZIALI ED ASSISTENZIALI PER INCARICHI DI COLLABORAZIONE E RICERCA										
Anno 2012										
1520	18/07/2012	2012	612	18/07/2012	INAIL			INAIL	31/12/2012 CONVENZIONE AGENAS/REGIONE SICILIANA ACCORDO COLLABORAZIONE GESTIONALE	72,98
1531	18/07/2012	2012	618	18/07/2012	INPS			INAIL	INAIL SU INC.COLL. DOTT.SSA NATALIA DI VIVO PERIODO DAL 01/09/2012 AL 31/12/2012 - SIVEAS 4	1.457,78
1535	19/07/2012	2012	619	19/07/2012	INAIL			INPS	VERS.ONERI PREV.LI SU INC.COLL.PROF.CESARE CISLAGHI DAL 01/07/2012 AL 31/12/2012 SU SIVEAS	13,08
1544	23/07/2012	2012	623	23/07/2012	INPS			INPS	INAIL SU INC.COLL.DOTT.SSA TECLA SANSOLINI DAL 22/08/2012 AL 31/12/2012 SU POAT SALUTE	995,40
1547	23/07/2012	2012	623	23/07/2012	INPS			INPS	VERS.ONERI PREV.LI SU INC. COLL. DOTT. LOREDANO GIORNI PERIODO DAL 23 LUGLIO 2012 AL 31/12/2012 CONV.SICILIANA	110,60
1551	25/07/2012	2012	625	25/07/2012	INPS			INPS	VERS.ONERI PREV.LI SU INC. COLL. DOTT. LOREDANO GIORNI PERIODO DAL 23 LUGLIO 2012 AL 31/12/2012 SU SIVEAS	4,00
1552	25/07/2012	2012	625	25/07/2012	INAIL			INAIL	VERS.ONERI PREV.LI SU INC. COLL. SIG.RA ANNUNZIATA SCOGNAMIGLIO PERIODO DAL 13 AGOSTO 2012 AL 31 DICEMBRE 2012 - POAT SALUTE 2007	21,60
									INAIL SU INC. COLL. SIG.RA ANNUNZIATA SCOGNAMIGLIO PERIODO DAL 13 AGOSTO 2012 AL 31 DICEMBRE 2012 - POAT SALUTE 2007	

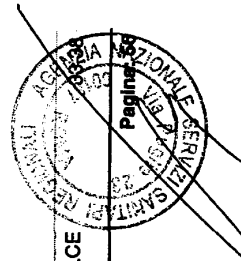
17/04/2013 - 12:35:26



Age.na.s.
Partitario Impegni Aperti per Capitoli - Esercizio 2012

Numero	Data	Anno	ExCap	ExCram	Delibera	Data	Delib. Org.	Beneficiario	Descrizione	Residuo finanziario
U S C I T E										
1.04.004. ONERI PREVIDENZIALI ED ASSISTENZIALI PER INCARICHI DI COLLABORAZIONE E RICERCA										
		Anno	2012							
	1556	25/07/2012	2012		626	25/07/2012		INAIL	INAIL SU INC. COLL. DOTT. MICHELE SANTORO PERIODO DAL 13 AGOSTO 2012 AL 31 DICEMBRE 2012 - POAT SALUTE 2007	17,89
	1560	25/07/2012	2012		627	25/07/2012		INAIL	INAILSU INC. COLL. DOTT. ALESSIO LAGATTOLLA PERIODO DAL 1 AGOSTO 2012 AL 31 DICEMBRE 2012	32,89
	1568	26/07/2012	2012		629	26/07/2012		INPS	VERS.ONERI PREV.LI SU INC. COLL. DOTT.SSA ANGELA ANGELASTRO PERIODO DAL 1 AGOSTO 2012 AL 31 DICEMBRE 2012 - SIVEAS 4 -	270,93
	1569	26/07/2012	2012		629	26/07/2012		INAIL	INAIL SU INC. COLL. DOTT.SSA ANGELA ANGELASTRO PERIODO DAL 1 AGOSTO 2012 AL 31 DICEMBRE 2012 - SIVEAS 4 -	19,47
	1587	31/07/2012	2012		640	31/07/2012		INPS	VERS. ONERI PREV.LI SU INC. TEMP. DOTT. GULLSTRAND 02-08-2012/31-12-2012 SU SIVEAS 4	888,54
	1588	31/07/2012	2012		640	31/07/2012		INAIL	INAIL INC. TEMP. DOTT. GULLSTRAND 02-08-2012/31-12-2012 SU SIVEAS 4	44,20
	1591	31/07/2012	2012		640	31/07/2012		INPS	VERS. ONERI PREV.LI SU INC. TEMP. DOTT. GULLSTRAND 02-08-2012/31-12-2012 SU RC2011 "DIMENSIONAMENTO OSPEDALI"	888,54
	1592	31/07/2012	2012		640	31/07/2012		INAIL	INAIL SU INC. TEMP. DOTT. GULLSTRAND 02-08-2012/31-12-2012 SU RC2011 "DIMENSIONAMENTO OSPEDALI"	44,20
	1596	31/07/2012	2012		641	31/07/2012		INAIL	INAIL SU INC. TEMP. DOTT.SSA LA FALCE	


17/04/2013 - 12:35:26



Age.na.s.
Partitario Impegni Aperti per Capitoli - Esercizio 2012

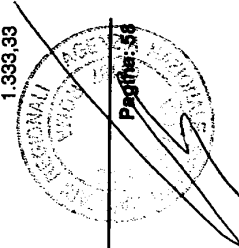
Numero	Data	Anno	ExCap	ExCram	Dellibera	Data	Dellib.	Org.	Beneficiario	Descrizione	Residuo finanziario
U S C I T E											
1.04.004. ONERI PREVIDENZIALI ED ASSISTENZIALI PER INCARICHI DI COLLABORAZIONE E RICERCA											
Anno 2012											
1608	01/08/2012	2012	647	01/08/2012	INPS	01-08-2012/31-12-2012	SU SIVEAS 4			VERS. ONERI PREV.LI SU INC. TEMP. DI COLL. DOTT. CHIODINI DAL 01/08/2012 - 31/12/2012 SU POAT	411,78
1626	10/08/2012	2012	662	10/08/2012	INAIL					INAIL SU INCARICO TEMP. COLL. SIG.RA CERBINO SU POAT 01-09-2012/31-12-2012	3,47
1630	10/08/2012	2012	662	10/08/2012	INAIL					INAIL SU INCARICO TEMP. COLL. SIG.RA CERBINO SU CONV. "COLLAB. GESTIONALE" REG. SICILIANA 01-09-2012/31-12-2012	13,88
1634	10/08/2012	2012	663	10/08/2012	INAIL					INAIL INCARICO TEMP. COLL. SIG.RA FORTI SU POAT 01-09-2012/31-12-2012	3,47
1638	10/08/2012	2012	663	10/08/2012	INAIL					INAIL INCARICO TEMP. COLL. SIG.RA FORTI SU CONV. "COLLAB. GESTIONALE" REG. SICILIANA 01-09-2012/31-12-2012	13,88
1642	10/08/2012	2012	664	10/08/2012	INAIL					INAIL SU INCARICO TEMP. COLL. SIG. VANNOZZI SU POAT 01-09-2012/31-12-2012	3,92
1650	10/08/2012	2012	665	10/08/2012	INAIL					INAIL SU INCARICO TEMP. COLL. SIG.RA CIONFOLI SU POAT01-09-2012/31-12-2012	4,01
1654	10/08/2012	2012	665	10/08/2012	INAIL					INAIL SU INCARICO TEMP. COLL. SIG.RA CIONFOLI SU CONV. "COLLAB. GESTIONALE" REG. SICILIANA 01-09-2012/31-12-2012	16,02
1656	10/08/2012	2012	666	10/08/2012	INAIL					INAIL SU INC. COLL. TEMP. DOTT. SSA	

17/04/2013 - 12:35:26



**Age.na.s.
Partitario Impegni Aperti per Capitoli - Esercizio 2012**


Numero	Data	Anno	ExCap.ExCram	Delibera	Data Delib. Org.	Beneficiario	Descrizione	Residuo finanziario
U S C I T E								
1.04.004. ONERI PREVIDENZIALI ED ASSISTENZIALI PER INCARICHI DI COLLABORAZIONE E RICERCA								
Anno 2012								
1666	10/09/2012	2012			675 10/08/2012	INPS	BARBARA FELIZZOLA DAL 01/09/2012 AL 31/12/2012 SU SIVEAS 4	533,33
							VERS.ONERI PREV.LI SU INC.TEMP. COLL DOTT.FLAVIO SENSI 4° ACCORDO SIVEAS DAL 01/09/2012 AL 31/12/2012 30 GG UOMO	
1671	14/08/2012	2012			680 14/08/2012	INPGI	VERS.ONERI PREV.LI SU INC.COLL.TEMP.DOTT.SSA MONICA MARZANO DAL 01/09/2013 AL 31/12/2012 SU 4° ACCORDO SIVEAS	801,60
1672	14/08/2012	2012			680 14/08/2012	INAIL	INAIL SU INC.COLL.TEMP.DOTT.SSA MONICA MARZANO DAL 01/09/2013 AL 31/12/2012 SU 4° ACCORDO SIVEAS	16,02
1677	16/08/2012	2012			683 16/08/2012	INAIL	INAILSU INC.COLL.TEMP.DOTT.SSA ANNABELLA PUGLIESE DAL 01/09/2012 AL 31/12/2012 SU CCM 2009 "LA SALUTE DELLA POPOLAZIONE IMMIGRATA..."	24,03
1702	12/09/2012	2012			708 12/09/2012	INAIL	INAIL SU INC.COLL.TEMP.SIG.RA GIULIA CARCASI DAL 18/09/2012 AL 31/12/2012 SU QUARTO ACCORDO SIVEAS	18,58
1710	14/09/2012	2012			711 14/09/2012	INPS	VERS.ONERI PREV.LI SU INC.COLL.TEMP.DOTT.SSA LAURA ANTONELLA OLIVIERI DAL 17/09/2012 AL 31/12/2012SU PROGRAMMA POAT 8GG	480,00
1717	14/09/2012	2012			716 14/09/2012		VERS.ONERI PREV.LI SU INC.COLL RICERCA DOTT.NEREO SEGNAN DAL 02/01/2012 AL 30/06/2012 SU MONITORAGGIO DELL'IMPATTO DEI	1.333,33



Age.na.s.
Partitario Impegni Aperti per Capitoli - Esercizio 2012

Numero	Data	Anno	ExCap.ExCramDellibera	Data Delib. Org.	Beneficiario	Descrizione	Residuo finanziario
U S C I T E							
1.04.004. ONERI PREVIDENZIALI ED ASSISTENZIALI PER INCARICHI DI COLLABORAZIONE E RICERCA							
Anno 2012							
1757	01/08/2012	2012		648 01/08/2012	INPS	PROGETTI REGIONALI.....PSN*	
						VERS.ONERI PREV.LI SU INC. TEMP. ING. RABAJOLI 08-08-2012/07-08-2013 SU CONV. REG. SICILIANA "COLLAB. GESTIONALE"	123,20
1759	01/08/2012	2012		648 01/08/2012	INAIL	VERS.ONERI PREV.LI SU INC. TEMP. ING. RABAJOLI 08-08-2012/07-08-2013 SU CON.SIVEAS 4	499,17
1763	24/09/2012	2012		727 24/09/2012	INPS	VERS.ONERI PREV.LI SU INC.DOTT.GIAMPAOLO STOPPAZZOLO 15 GG DAL 24/09/2012 AL 31/12/2012 SU PROGRAMMA ASSISTENZA TECNICA POAT CONSULENTE SENIOR	900,00
1767	24/09/2012	2012		728 24/09/2012	INAIL	INAIL SU INC.DOTT.SSA ANTONINA SPINELLA DAL 24/09/2012 AL 31/12/2012 SU PROGRAMMA ASSISTENZA TECNICA POAT CONSULENTE JUNIOR	16,91
1771	24/09/2012	2012		729 24/09/2012	INAIL	INAIL SU INC.DOTT.SSA ROBERTA TRAGNO DAL 24/09/2012 AL 31/12/2012 SU PROGRAMMA ASSISTENZA TECNICA POAT CONSULENTE JUNIOR	12,95
1775	24/09/2012	2012		730 24/09/2012	INAIL	INAIL SU INC.ING.VINCENZO FRANCAVILLA DAL 24/09/2012 AL 31/12/2012 SU PROGRAMMA ASSISTENZA TECNICA POAT CONSULENTE JUNIOR	16,91
1789	28/09/2012	2012		742 28/09/2012	INAIL	INAIL SU INC.COLL.TEMP.DOTT.LUCIANO ROMEO DAL 01/10/2012 AL 31/12/2012 SU PROGRAMMA DI ASSISTENZA	23,36


17/04/2013 - 12:35:26



**Age.na.s.
Partitario Impegni Aperti per Capitoli - Esercizio 2012**

Numero	Data	Anno	ExCap.ExCram	Delibera	Data Delib.	Org.	Beneficiario	Descrizione	Residuo finanziario
USCITE									
1.04.004. ONERI PREVIDENZIALI ED ASSISTENZIALI PER INCARICHI DI COLLABORAZIONE E RICERCA									
Anno 2012									
1793	28/09/2012	2012			743	28/09/2012	INAIL	TECNICA POAT INAIL SU INC.COLL.TEMP. DOTT.SSA ALESSANDRA VINCENZA ALLOTTA DAL 01/10/2012 AL 31/12/2012 SU PROGRAMMA DI ASSISTENZA TECNICA POAT	19,36
1797	28/09/2012	2012			744	28/09/2012	INAIL	INAIL SU INC.COLL.TEMP. DOTT.SSA ANGELA ZAFFUTO DAL 01/10/2012 AL 31/12/2012 SU PROGRAMMA DI ASSISTENZA TECNICA POAT	15,69
1801	28/09/2012	2012			745	28/09/2012	INAIL	INAIL SU INC.COLL.TEMP. DOTT.SSA GIULIANA DE LUCA DAL 01/10/2012 AL 31/12/2012 SU PROGRAMMA DI ASSISTENZA TECNICA POAT	23,36
1805	28/09/2012	2012			746	28/09/2012	INAIL	INAIL SU INC.COLL.TEMP. DOTT.SSA VALENTINA ZARBO DAL 01/10/2012 AL 31/12/2012 SU PROGRAMMA DI ASSISTENZA TECNICA POAT	15,69
1842	28/09/2012	2012			760	28/09/2012	INAIL	INAIL SU INC.COLL. DOTT.BASILIO BENEDETTO MATTEO CALCO'DAL 01/10/2012 AL31/12/2012 SU PROGRAMMA POAT	20,03
1871	04/10/2012	2012			770	04/10/2012	INAIL	INAIL SU INC.COLL.DOTT.SSA FLAVIA CARDINALI DAL 08/10/2012 AL 31/12/2012 SU RICERCA CORRENTE 2011 'DEFINIZIONE DI MODELLI E STRUMENTI PER LA VALUTAZIONE DELLE ATTIVITA' E DELLE DECISIONI NEI SISTEMI SANITARI'	21,83

17/04/2013 - 12:35:26

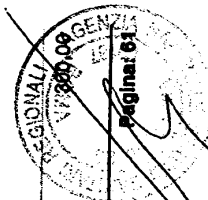




**Age.na.s.
Partitario Impegni Aperti per Capitoli - Esercizio 2012**

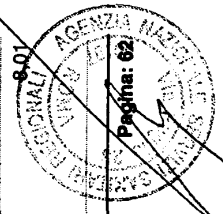
Numero	Data	Anno	ExCap.ExCram	Delibera	Data Delib.	Org.	Beneficiario	Descrizione	Residuo finanziario
U S C I T E									
1.04.004. ONERI PREVIDENZIALI ED ASSISTENZIALI PER INCARICHI DI COLLABORAZIONE E RICERCA									
Anno 2012									
1879	05/10/2012	2012			774	05/10/2012	INAIL	INAIL SU INC.TEMP COLL.DOTT.GIUSEPPE LORUSSO DAL 08/10/2012 AL 31/12/2012 SU PROGRAMMA POAT	14,28
1883	05/10/2012	2012			774	05/10/2012	INAIL	INAIL SU NC.TEMP.COLL.DOTT.GIUSEPPE LORUSSO DAL 08/10/2012 AL 31/12/2012 SU PROGRAMMA SIVEAS 4	3,57
1887	05/10/2012	2012			775	08/10/2012	INAIL	INAIL SU INC.TEMP.COLL.DOTT.SSA MARIAGRAZIA MARVULLI L'10/10/2012 AL31/12/2012 SU ACCORDO MONITORAGGIO PSN	15,02
1891	08/10/2012	2012			776	08/10/2012	INAIL	INAIL SU INC.TEMP.COLL. SIG.RA CRISTINA PAPAEO DAL 10/10/2012 AL 31/12/2012 SU ACCORDO ATTIVITA' DI MONITORAGGIO PSN	12,62
1895	08/10/2012	2012			777	08/10/2012	INAIL	INAIL SU INC.TEMP.COLL. SIG.RA PAOLA GUERRA DAL 10/10/2012 AL31/12/2012 SU ACCORDO ATTIVITA' DI MONITORAGGIO PSN	14,42
1916	10/10/2012	2012			793	10/10/2012	INAIL	INAILSU INC.COLL. DOTT.SSA ANNA BANCHERO DAL 08/10/2012 AL 31/12/2012 SU QUARTO ACCORDO SIVEAS	20,03
1920	10/10/2012	2012			794	10/10/2012	INAIL	INAIL SU INC.COLL. DOTT.CLAUDIO GALANTI DAL 08/10/2012 AL31/12/2012SU QUARTO ACCORDO SIVEAS	20,03
1924	10/10/2012	2012			795	10/10/2012	INAIL	INAIL SU INC.COLL. DOTT.PAOLO LOLLI DAL 08/10/2012 AL 31/12/2012 SU	

17/04/2013 - 12:35:26



Age.na.s.
Partitario Impegni Aperti per Capitoli - Esercizio 2012

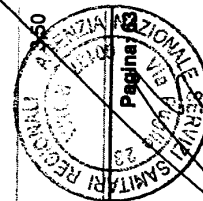
Numero	Data	Anno	ExCap.ExCram	Dellibera	Data	Delib. Org.	Beneficiario	Descrizione	Residuo finanziario
U S C I T E									
1.04.004. ONERI PREVIDENZIALI ED ASSISTENZIALI PER INCARICHI DI COLLABORAZIONE E RICERCA									
Anno 2012									
QUARTO ACCORDO SIVEAS									
1928	10/10/2012	2012		796	10/10/2012		INAIL	INAIL SU INC.COLL. DOTT.SSA TERESA MAGLIONE DAL 08/10/2012 AL 31/12/2012 SU QUARTO ACCORDO SIVEAS	20,03
1938	10/10/2012	2012		804	10/10/2012		INAIL	INAIL SU INC.COLL. DOTT. SIMONE FURFARO DAL 15/10/2012 AL 31/12/2012 SU QUARTO ACCORDO SIVEAS	13,81
1942	10/10/2012	2012		805	10/10/2012		INAIL	INAIL SU INC.COLL. DOTT. SIMONE LEOMPORRA DAL 15/10/2012 AL 31/12/2012 SU QUARTO ACCORDO SIVEAS	16,02
1977	22/10/2012	2012		822	22/10/2012		INAIL	INAIL SU INC.COLL. TEMP.DOTT.SSA FEDERICA MEDICI DAL 01/11/2012 AL 31/12/2012 SU IV° ACCORDO SIVEAS	10,68
1981	23/10/2012	2012		826	23/10/2012		INAIL	INAIL SU INC. TEMP.COLL.DOTT.SSA VALENTINA RICCI DAL 01/11/2012 AL 31/12/2012 SU 4° ACCORDO SIVEAS	10,68
1984	23/10/2012	2012		827	23/10/2012		INAIL	INAIL SU INC. TEMP.COLL.DOTT.GIOVANNI MARIA PIRONE DAL 01/11/2012 AL 31/12/2012 SU NUCLEO DI VALUTAZIONE	13,13
1987	23/10/2012	2012		828	23/10/2012		INPS	VERS.ONERI PREV.LI SU INC. TEMP.COLL.DOTT.TOMMASO ANTONUCCI DAL 01/11/2012 AL 31/12/2012 SU NUCLEO DI VALUTAZIONE	590,00
2024	26/10/2012	2012		100633	26/10/2012		INAIL	INAIL SU INC. TEMP. COLL. DOTT VINCENZO DITTA DAL 01/11/2012 AL 30/04/2013 PROG. SIVEAS IV	8,01





**Age.na.s.
Partitario Impegni Aperti per Capitoli - Esercizio 2012**

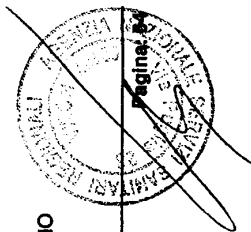
Numero	Data	Anno	ExCap.ExCram	Delibera	Data Delib.	Org.	Beneficiario	Descrizione	Residuo finanziario
U S C I T E									
1.04.004. ONERI PREVIDENZIALI ED ASSISTENZIALI PER INCARICHI DI COLLABORAZIONE E RICERCA									
Anno 2012									
2028	26/10/2012	2012		100833	26/10/2012		INAIL	INAIL SU INC.TEMP. COLL. DOTT VINCENZO DITTA DAL 01/11/2012 AL 30/04/2013 PROG. POAT	5,34
2035	09/11/2012	2012		860	09/11/2012		INAIL	INAIL SU INC.COLL DOTT .SSA CHIARA GRAPS DAL 21/11/2012 AL 31/12/2012 SU PROGETTO MATTONI "NUOVO SISTEMA DI MISURAZIONE E... STRUTTURE OSPEDALIERE	7,42
2044	10/11/2012	2012		864	10/11/2012		INAIL	INAIL SU INC.COLL.DOTT.SSA GIULIA SAVARESE DAL 19/11/2012 AL 31/12/2012 SU QUARTO ACCORDO SIVEAS	7,63
2057	16/11/2012	2012		882	16/11/2012		INAIL	INAIL SU INC.COLL.TEMP.DOTT.SSA DANIELA SALVANTE DAL 16/11/2012 AL 31/12/2012 SU ACCORDO POAT SALUTE	11,68
2061	22/11/2012	2012		884	22/11/2012		INPS	VERS.ONERI PREV.LI SU INC.COLL.TEMP.DOTT.SSA GIULIA DAL CO DAL 01/12/2012 AL31/12/ SU ATTIVITA' DI MONITORAGGIO ...PSN	485,45
2062	22/11/2012	2012		884	22/11/2012		INAIL	INAIL SU INC.COLL.TEMP.DOTT.SSA GIULIA DAL CO DAL 01/12/2012 AL31/12/ SU ATTIVITA' DI MONITORAGGIO ...PSN	7,01
2065	22/11/2012	2012		885	22/11/2012		INPS	VERS.ONERI PREV.LI SU INC.COLL.TEMP.DOTT.MARCO BIAGIO MARSANO DAL 01/12/2012 AL 31/12/2012 SU ACCORDO POAT SALUTE	270,00
2079	30/11/2012	2012		894	30/11/2012		INAIL	INAIL SU INC.COLL.DOTT.SSA GIOVANNA PETRELLA DAL 04/12/2012 AL 31/12/2012 SU ACCORDO POAT	7,50



Age.na.s.
Partitario Impegni Aperti per Capitoli - Esercizio 2012

Numero	Data	Anno	ExCap.	ExCram	Delibera	Data	Delib.	Org.	Beneficiario	Descrizione	Residuo finanziario
U S C I T E											
1.04.004. ONERI PREVIDENZIALI ED ASSISTENZIALI PER INCARICHI DI COLLABORAZIONE E RICERCA											
Anno 2012											
2122	17/12/2012	2012	936	17/12/2012	INPS					VERS.ONERI PREV.LI SU INC.COLL. PROF CARLO ZOCCHETTI DAL 17/12/2012 AL 31/12/2012 SU POAT SALUTE COORDINAMENTO LINEE VERTICALI 5 GG UOMO	300,00
2131	20/12/2012	2012	950	20/12/2012	INPS					VERS.ONERI PREV.LI SU INC.TEMP.COLL.DOTT.FRANCO CESARE RIBOLDI SU SIVEAS 1 GG UOMO 20/12/2012	93,33
Totale Anno 2012											25.588,85
Totale Capitolo 1.04.004.											25.588,85
1.04.005. CONTRIBUTI ALLE UNITA' OPERATIVE NEI PROGETTI DI RICERCA, SPERIMENTAZIONE O PER ALTRI PROGRAMMI SPECIALI											
Anno 2012											
404	16/01/2012	2012	106	16/01/2012	Diversi					SALDO CONTRIBUTO UNITA' DI RICERCA FINALIZZATA 2006 EFFICACIA NELLA PRATICA....SCREENING E GESTIONE DELLA DEPRESSIONE	11.691,10
462	31/01/2012	2012	135	31/01/2012	Diversi					CONVENZIONE CON UNITA' DI RICERCA SU PROGRAMMA MATTONI PROGETTO MATRICE	159.000,00
557	20/02/2012	2012	187	20/02/2012	AGENZIA SANITARIA E SOC. REGIONALE EMILIA ROMAGNA					SALDO DEL CONTRIBUTO ALLA UJ.OO.AG.SANITARIA E SOC.EMILIA ROMAGNA RELATIVO ALLA RICERCA FINALIZZATA PROGETTO STRATEGICO "STRUMENTI E METODI PER IL GOVERNO DEI PROCESSI SI ANNOVAZIONE TECNOLOGICA CLINICA ED	21.322,70


17/04/2013 - 12:35:26



Age.na.s.
Partitario Impegni Aperti per Capitoli - Esercizio 2012

Numero	Data	Anno	ExCap.ExCram	Delibera	Data	Delib.	Org.	Beneficiario	Descrizione	Residuo finanziario
U S C I T E										
1.04.005. CONTRIBUTI ALLE UNITA' OPERATIVE NEI PROGETTI DI RICERCA, SPERIMENTAZIONE O PER ALTRI PROGRAMMI SPECIALI										
Anno 2012										
559	20/02/2012	2012	187	20/02/2012				A.Re.S.S. PIEMONTE	ORGANIZZATIVA DEL SSN UN SISTEMA INTEGRATO DI RICERCA"	25.584,23
560	20/02/2012	2012	187	20/02/2012				LAZIOSANITA' ASP LAZIO	SALDO DEL CONTRIBUTO ALLE UU.OO. RELATIVO ALLA RICERCA FINALIZZATA PROGETTO STRATEGICO "STRUMENTI E METODI PER IL GOVERNO DEI PROCESSI SI ANNOVAZIONE TECNOLOGICA CLINICA ED ORGANIZZATIVA DEL SSN UN SISTEMA INTEGRATO DI RICERCA"	26.801,97
561	20/02/2012	2012	187	20/02/2012				Diversi	SALDO DEL CONTRIBUTO ALLE UU.OO. RELATIVO ALLA RICERCA FINALIZZATA PROGETTO STRATEGICO "STRUMENTI E METODI PER IL GOVERNO DEI PROCESSI SI ANNOVAZIONE TECNOLOGICA CLINICA ED ORGANIZZATIVA DEL SSN UN SISTEMA INTEGRATO DI RICERCA"	13.707,00
616	27/02/2012	2012	220	27/02/2012				AZIENDA SANITARIA PROVINCIALE DI MESSINA	CONVENZIONE CON AZIENDA SANITARIA PROVINCIALE DI MESSINA PER ATTIVITA' DI CONSULENZA TECNICO SCIENTIFICA DOTT. FRANCESCO NICOTRA	16.100,00


17/04/2013 - 12:35:26





Age.na.s.
Partitario Impegni Aperti per Capitoli - Esercizio 2012

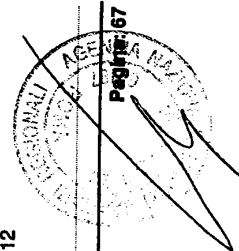
Numero	Data	Anno	ExCap.ExCram	Delibera	Data	Delib. Org.	Beneficiario	Descrizione	Residuo finanziario
U S C I T E									
1.04.005. CONTRIBUTI ALLE UNITA' OPERATIVE NEI PROGETTI DI RICERCA, SPERIMENTAZIONE O PER ALTRI PROGRAMMI SPECIALI									
Anno 2012									
739	09/03/2012	2012			268	09/03/2012	Diversi	IRATA E SALDO ALLE U.O. RELATIVO ALLA RICERCA FINALIZZATA 2007 "BACK TO VERIDGE? THE INTRODUCTION OF NEW TECHNOLOGIES ..."	68.843,35
1517	18/07/2012	2012			611	18/07/2012	Diversi	CONVENZIONI CON LE U.O. SU PROGETTO CCM 2011 PROG."PNE-FASE 3-VALUTAZIONE DEGLI ESITI PER LA RIDUZIONE DELLE DISUGUAGLIANZE DI ACCESSO AI SERVIZI DI PROVATA EFFICACIA IN POPOLAZIONI DEBOLI"	262.121,20
1562	25/07/2012	2012			628	25/07/2012	Diversi	CONV.UO.OO. RICERCA FINALIZZATA 2009 - MIDDIR - "METHODS FOR INVESTMENTS/DISINVESTMENTS AND DISTRIBUTION OF HEALTH TECHNOLOGIES IN ITALIAN REGIONS"	340.300,00
1582	31/07/2012	2012			637	31/07/2012	UNIVERSITA' LUIGI BOCCONI -CERGAS	ACCORDO DI COLLAB. CON UNIVERSITA' LUIGI BOCCONI - CERGAS SU SIVEAS 3	48.000,16
1699	10/10/2012	2012			781	10/10/2012	UNIVERSITA' LUIGI BOCCONI -CERGAS	ACCORDO DI COLLABORAZIONE AGENAS UNIVERSITA' BOCCONI CERGAS PER LA REALIZZAZIONE DI ATTIVITA' DI SUPPORTO INDIVIDUATE NELLA CONVENZIONE IN ESSERE AGENAS/REGIONE SICILIANA E FINALIZZATE AL MIGLIORAMENTO DELL'ATTUALE SISTEMA DELLE GARE CENTRALIZZATE	96.800,00
2054	12/11/2012	2012			880	12/11/2012	FONDAZIONE CENTRO STUDI INVESTIMENTI	CONVENZIONE CON UNITA' DI RICERCA CENSIS SU RC 2011 "DEFINIZIONE DI	20.800,00



Age.na.s.
Partitario Impegni Aperti per Capitoli - Esercizio 2012

Numero	Data	Anno	ExCap.ExCram/Delibera	Data Delib. Org.	Beneficiario	Descrizione	Residuo finanziario
U S C I T E							
1.04.005. CONTRIBUTI ALLE UNITA' OPERATIVE NEI PROGETTI DI RICERCA, SPERIMENTAZIONE O PER ALTRI PROGRAMMI SPECIALI							
Anno 2012							
2098	05/12/2012	2012		910 05/12/2012	SOCIALI - CENSIS	MODELLI E STRUMENTI PER LA VALUTAZIONE DELLE ATTIVITA' E DELLE DECISIONI NEI SISTEMI SANITARI *	24.914,75
CONTRIBUTO ALLE U.O. SU RICERCA CORRENTE 2010 * I PROCESSI DI TRASFORMAZIONE DEI SISTEMI SOCIO SANITARI NELLE REGIONI ITALIANE*							1.143.186,46
Totale Anno 2012							1.143.186,46
1.04.006. ONERI ERARIALI (IRAP) PER INCARICHI DI COLLABORAZIONE E RICERCA							
Anno 2012							
22	02/01/2012	2012		13 02/01/2012	ERARIO DELLO STATO	IRAP SU INC.TEMP.COLL. 30 GIORNATE UOMO DOTT. PAOLO MESSINA DAL 09/01/2012 AL 31/12/2012 SU PROG.EVENTI SENTINELLA	212,50
170	11/01/2012	2012		58 11/01/2012	ERARIO DELLO STATO	IRAP SU INC.TEMP.COLL.DOTT ANGELO ROSSI MORI DAL 12/01/2012 AL 31/12/2012 SU ACCORDO POAT SALUTE	2.201,50
260	11/01/2012	2012		71 11/01/2012	ERARIO DELLO STATO	IRAP SU INC.COLL.RICERCA DOTT.RAGNAR GULLSTRAND DAL 01/01/2012 AL 05/05/2012 SU PROGETTO MATTONI MATRICE	18,97
467	02/02/2012	2012		156 02/02/2012	ERARIO DELLO STATO	IRAP SU INC.COLL. RICERCA DOTT.PAULO CHIODINI DAL 13/02/2012 AL 12/08/2012 SU ACCORDO POAT SALUTE -CONSULENTE SENIOR	448,38

17/04/2013 - 12:35:26




Pagina: 67

Age.na.s.

Partitario Impegni Aperti per Capitoli - Esercizio 2012

Numero	Data	Anno	ExCap.ExCram	Delibera	Data	Delib. Org.	Beneficiario	Descrizione	Residuo finanziario
U S C I T E									
1.04.006. ONERI ERARIALI (IRAP) PER INCARICHI DI COLLABORAZIONE E RICERCA									
Anno 2012									
506	09/02/2012	2012	160	09/02/2012			ERARIO DELLO STATO	IRAP SU INC.COLL.DOTT. DI STANISLAO FRANCESCO DAL 13/02/2012 AL 31/12/2012 SU ACCORDO POAT	1.020,00
694	07/03/2012	2012	257	07/03/2012				IRAP SU INC.TEMP.DOTT.SSA ELISA GIANI DAL 19/03/2012 AL 31/12/2012 SU QUARTO ACCORDO DI HTA	26,90
698	07/03/2012	2012	257	07/03/2012			ERARIO DELLO STATO	IRAP SU INC.TEMP.DOTT.SSA ELISA GIANI DAL 19/03/2012 AL 31/12/2012 SU QUINTO ACCORDO DI HTA	242,37
764	16/03/2012	2012	284	16/03/2012			ERARIO DELLO STATO	IRAP SU COMP.PROF.IVAN CAVICCHI DAL 01/01/2012 AL 18/09/2012 SU CONVENZIONE BASILICATA "CLASSIFICAZIONE DEL PAZIENTE"	726,75
767	16/03/2012	2012	284	16/03/2012			ERARIO DELLO STATO	IRAP SU COMP.PROF.IVAN CAVICCHI DAL 01/01/2012 AL 18/09/2012 SU CONVENZIONE BASILICATA "SERVIZI ALLA PERSONA"	548,25
886	05/04/2012	2012	331	05/04/2012			ERARIO DELLO STATO	IRAP SU INC.COLL.TEMP.PROF.SSA ROBERTA SILIQUINI DAL 11/04/2012 AL 31/12/2012 LINEA TRASVERSALE B SU POAT SALUTE	165,28
897	05/04/2012	2012	333	05/04/2012			ERARIO DELLO STATO	IRAP SU INC. COLL.TEMP.DOTT.SSA MARIA ROSARIA GUALANO DAL 11/04/2012 AL 31/12/2012 SU POAT SALUTE	99,17
996	22/05/2012	2012	419	22/05/2012			ERARIO DELLO STATO	IRAP SU INC. TEMP. COLL. DOTT. GIOVANNI MASTRANDREA SU HTA 5 DAL 28-05-2012 AL 31-12-2012	955,54

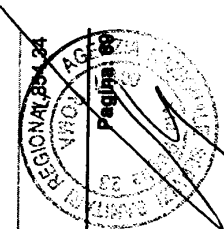
17/04/2013 - 12:35:26



Age.na.s.
Partitario Impegni Aperti per Capitoli - Esercizio 2012

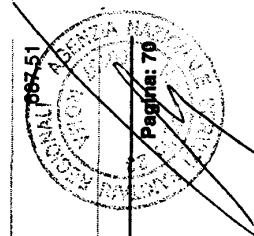
Numero	Data	Anno	ExCap.ExCram	Delibera	Data Delib.	Org.	Beneficiario	Descrizione	Residuo finanziario
U S C I T E									
1.04.006. ONERI ERARIALI (IRAP) PER INCARICHI DI COLLABORAZIONE E RICERCA									
		Anno	2012						
1003	26/03/2012	2012		303	26/03/2012		ERARIO DELLO STATO	IRAP SU INC.COLL.TEMP-DOTT.FABRIZIO BERT DAL 02/04/2012 AL 31/12/2012 CONSULENTE JUNIOR SU POAT SALUTE	116,40
1017	29/05/2012	2012		434	29/05/2012		ERARIO DELLO STATO	IRAP SU INC.TEMP.COLL.RICERCA DOTT.SSA FEDERICA PETETTI DAL 01/06/2012 AL 31/12/2012SU RC 2011 "ELABORAZIONE LINEE GUIDA	65,86
1027	31/05/2012	2012		439	31/05/2012		ERARIO DELLO STATO	IRAP SU INC.COLL.DOTT.SSA GIOVANNA PETRELLA DAL 04/06/2012 AL 31/12/2012 SU ACCORDO POAT SALUTE	4,32
1113	18/06/2012	2012		471	18/06/2012		ERARIO DELLO STATO	IRAP SU INC.COLL.DOTT.TOMMASO ANTONUCCI DAL 18/06/2012 AL 30/08/2012 CU CONV. NUCLEO VALUTAZIONE	717,42
1146	21/06/2012	2012		483	21/06/2012			IRAP SU SU INC.COLL.TEMP DOTT.NEREO SEGNAN DAL 01/07/2012 AL 10/12/2012 SU PSN "MONITORAGGIO PROGETTI REGIONALI"	1.133,33
1159	26/06/2012	2012		491	26/06/2012		ERARIO DELLO STATO	IRAP SU INC.COLL.TEMP.PROF.ALESSANDRO PEPINO DAL 01/07/2012 AL 31/12/2012 SU CONVENZIONE POAT	448,38
1429	02/07/2012	2012		562	02/07/2012		ERARIO DELLO STATO	IRAP SU INC.COLL.TEMP. DOTT.SSA LEONILDA BUGLIARI ARMENIO DAL 01/07/2012 AL 31/12/2012 SU MONITORAGGIO PSN	106,25
1532	18/07/2012	2012		618	18/07/2012		ERARIO DELLO STATO	IRAP SU INC.COLL.PROF.CESARE CISLAGHI DAL 01/07/2012 AL 31/12/2012	

17/04/2013 - 12:35:26



Age.na.s.
Partitario Impegni Aperti per Capitoli - Esercizio 2012


Numero	Data	Anno	ExCap.ExCram	Delibera	Data	Delib. Org.	Beneficiario	Descrizione	Residuo finanziario
U S C I T E									
1.04.006. ONERI ERARIALI (IRAP) PER INCARICHI DI COLLABORAZIONE E RICERCA									
Anno 2012									
1545	23/07/2012	2012	623	23/07/2012	ERARIO DELLO STATO	ERARIO DELLO STATO	SU SIVEAS	IRAP SU INC. COLL. DOTT. LOREDANO GIORNI PERIODO DAL 23 LUGLIO 2012 AL 31/12/2012 CONV.SICILIANA	705,08
1548	23/07/2012	2012	623	23/07/2012	ERARIO DELLO STATO	ERARIO DELLO STATO	SU SIVEAS	IRAP SU INC. COLL. DOTT. LOREDANO GIORNI PERIODO DAL 23 LUGLIO 2012 AL 31/12/2012 SU SIVEAS	78,34
1553	25/07/2012	2012	625	25/07/2012	ERARIO DELLO STATO	ERARIO DELLO STATO	SU SIVEAS	IRAP SU INC. COLL. SIG.RA ANNUNZIATA SCOGNAMIGLIO PERIODO DAL 13 AGOSTO 2012 AL 31 DICEMBRE 2012 - POAT SALUTE 2007	2,52
1570	26/07/2012	2012	629	26/07/2012	ERARIO DELLO STATO	ERARIO DELLO STATO	SU SIVEAS	IRAP SU INC. COLL. DOTT.SSA ANGELA ANGELASTRO PERIODO DAL 1 AGOSTO 2012 AL 31 DICEMBRE 2012 - SIVEAS 4 -	124,03
1576	26/07/2012	2012	633	26/07/2012	ERARIO DELLO STATO	ERARIO DELLO STATO	SU SIVEAS	IRAP SU INC. TEMP. DOTT. PIANEZZA 01-08-2012/31-12-2012 SU SIVEAS 4	425,00
1580	26/07/2012	2012	635	26/07/2012	ERARIO DELLO STATO	ERARIO DELLO STATO	SU SIVEAS	IRAP SU INC. TEMP. AVV. MESSINEO 01-08-2012/31-12-2012 SU SIVEAS 4	354,17
1589	31/07/2012	2012	640	31/07/2012	ERARIO DELLO STATO	ERARIO DELLO STATO	SU SIVEAS	IRAP SU INC. TEMP. DOTT. GULLSTRAND 02-08-2012/31-12-2012 SU SIVEAS 4	557,17
1593	31/07/2012	2012	640	31/07/2012	ERARIO DELLO STATO	ERARIO DELLO STATO	SU SIVEAS	IRAP SU INC. TEMP. DOTT. GULLSTRAND 02-08-2012/31-12-2012 SU RC2011 "DIMENSIONAMENTO OSPEDALI"	557,17
1610	01/08/2012	2012	647	01/08/2012	ERARIO DELLO STATO	ERARIO DELLO STATO	SU POAT	IRAP SU INC. TEMP. DI COLL. DOTT. CHIODINI DAL 01/08/2012 - 31/12/2012 SU POAT	667,51



Age.na.s.
Partitario Impegni Aperti per Capitoli - Esercizio 2012

Numero	Data	Anno	ExCap.ExCram	Delibera	Data	Delib.	Org.	Beneficiario	Descrizione	Residuo finanziario
U S C I T E										
1.04.006. ONERI ERARIALI (IRAP) PER INCARICHI DI COLLABORAZIONE E RICERCA										
Anno 2012										
1667	10/08/2012	2012		675	10/08/2012			ERARIO DELLO STATO	IRAP SU INC.TEMP. COLL.DOTT.FLAVIO SENSI 4° ACCORDO SIVEAS DAL 01/08/2012 AL 31/12/2012 30 GG UOMO	1.530,00
1673	14/08/2012	2012		680	14/08/2012			ERARIO DELLO STATO	IRAP SU INC.COLL.TEMP.DOTT.SSA MONICA MARZANO DAL 01/09/2013 AL 31/12/2012 SU 4° ACCORDO SIVEAS	382,50
1711	14/08/2012	2012		711	14/09/2012			ERARIO DELLO STATO	IRAP SU INC.COLL.TEMP.DOTT.SSA LAURA ANTONELLA OLIVIERI DAL 17/08/2012 AL 31/12/2012SU PROGRAMMA POAT 8GG	340,00
1716	14/08/2012	2012		716	14/09/2012			ERARIO DELLO STATO	IRAP SU INC.COLL RICERCA DOTT.NEREO SEGMAN DAL 02/01/2012 AL 30/06/2012 SU MONITORAGGIO DELL'IMPATTO DEI PROGETTI REGIONALI....PSN"	1.147,50
1721	14/09/2012	2012		716	14/09/2012			ERARIO DELLO STATO	IRAP SU INC.COLL RICERCA DOTT.NEREO SEGMAN DAL 02/01/2012 AL 30/06/2012 SU CONV.BASILICATA CLASSIFICAZIONE DEL PAZIENTE	127,50
1758	01/08/2012	2012		648	01/08/2012			ERARIO DELLO STATO	IRAP SU INC. TEMP. ING. RABAJOLI 08-08-2012/07-08-2013 SU CONV. REG. SICILIANA "COLLAB. GESTIONALE"	252,07
1760	01/08/2012	2012		648	01/08/2012			ERARIO DELLO STATO	VERS. IRAP SU INC. TEMP. ING. RABAJOLI 08-08-2012/07-08-2013 SU CONV. SIVEAS 4	229,59
1764	24/09/2012	2012		727	24/09/2012			ERARIO DELLO STATO	IRAP SU INC.DOTT.GIAMPAOLO STOPAZZOLO 15 GG DAL 24/09/2012 AL 31/12/2012 SU PROGRAMMA ASSISTENZA	637,50

17/04/2013 - 12:35:26




Age.na.s.

Partitario Impegni Aperti per Capitoli - Esercizio 2012

Numero	Data	Anno	ExCap.	ExCram	Delibera	Data	Delib.	Org.	Beneficiario	Descrizione	Residuo finanziario
U S C I T E											
1.04.006. ONERI ERARIALI (IRAP) PER INCARICHI DI COLLABORAZIONE E RICERCA											
Anno 2012											
1809	28/09/2012	2012				747	28/09/2012		ERARIO DELLO STATO	TECNICA POAT CONSULENTE SENIOR IRAP SU INC.COLL.TEMP. ING.ALDO MAURO DAL 01/10/2012 AL 31/12/2012 SU PROGRAMMA DI ASSISTENZA TECNICA POAT 30GG	204,00
1801	10/10/2012	2012				782	10/10/2012		ERARIO DELLO STATO	IRAP COMPONENTI NUCLEO DI VALUTAZIONE E VERIFICA DEGLI INVESTIMENTI PUBBLICI LIQUIDAZIONE DI PRESENZA AI COMPONENTI NUCLEO VALUTAZIONE	117,30
1847	17/10/2012	2012				809	17/10/2012		ERARIO DELLO STATO	VERS. IRAP SU INC.COLL.DOTT.ROCCO MICHELANGELO CANOSA DAL 16/10/2012 AL 31/12/2012 SU PROGRAMMA POAT SALUTE	159,37
1957	22/10/2012	2012				818	22/10/2012		ERARIO DELLO STATO	IRAP INC.TEMP.COLL. DOTT.SSA STEFANIA DI NOIA DAL 22/10/2012 AL 31/12/2012 SU PROGRAMMA DI ASSISTENZA TECNICA POAT SALUTE	421,36
1960	22/10/2012	2012				819	22/10/2012		ERARIO DELLO STATO	IRAP SU INC.TEMP.COLL.AVV.DARIO CARELLI DAL 22/10/2012 AL 31/12/2012 SU PROGRAMMA DI ASSISTENZA TECNICA POAT SALUTE	153,00
1988	23/10/2012	2012				828	23/10/2012		ERARIO DELLO STATO	IRAP SU INC.TEMP.COLL.DOTT.TOMMASO ANTONUCCI DAL 01/11/2012 AL 31/12/2012 SU NUCLEO DI VALUTAZIONE	417,92
2063	22/11/2012	2012				884	22/11/2012		ERARIO DELLO STATO	IRAP SU INC.COLL.TEMP.DOTT.SSA GIULIA DAL CO DAL 01/12/2012 AL 31/12/ SU ATTIVITA' DI MONITORAGGIO ...PSN	233,13


17/04/2013 - 12:35:26



**Age.na.s.
Partitario Impegni Aperti per Capitoli - Esercizio 2012**

Numero	Data	Anno	ExCap.ExCramDellibera	Data Delib. Org.	Beneficiario	Descrizione	Residuo finanziario
U S C I T E							
1.04.006. ONERI ERARIALI (IRAP) PER INCARICHI DI COLLABORAZIONE E RICERCA							
Anno 2012							
2066	22/11/2012	2012		885 22/11/2012	ERARIO DELLO STATO	IRAP SU INC.COLL.TEMP.DOTT.MARCO BIAGIO MARSANO DAL 01/12/2012 AL 31/12/2012 SU ACCORDO POAT SALUTE	191,25
2095	03/12/2012	2012		905 03/12/2012	ERARIO DELLO STATO	IRAP SU INC.TEMP.COLL. DOTT.SSA MARIA DE LISO DAL 04/12/2012 AL 31/12/2012 SU POAT SALUTE	111,56
2123	17/12/2012	2012		936 17/12/2012	ERARIO DELLO STATO	IRAP SU INC.COLL. PROF CARLO ZOCCHETTI DAL 17/12/2012 AL 31/12/2012 SU POAT SALUTE COORDINAMENTO LINEE VERTICALI 5 GG UOMO	212,50
2132	20/12/2012	2012		950 20/12/2012	ERARIO DELLO STATO	IRAPSU INC.TEMP.COLL.DOTT.FRANCO CESARE RIBOLDI SU SIVEAS 1 GG UOMO 20/12/2012	59,50
Totale Anno 2012							21.020,47
Totale Capitolo 1.04.006.							21.020,47
1.04.007. INCARICHI DI COLLABORAZIONE PER PROGETTI FINANZIATI CON ENTRATE PROPRIE							
Anno 2012							
15	02/01/2012	2012		11 02/01/2012		INC.TEMP.COLL.DOTT.SSAMATILDECREA DAL 02/01/2012 AL 31/12/2012 SU PROG. AUTOF. 9/C	2.831,40
23	02/01/2012	2012		13 02/01/2012		INC.TEMP.COLL. 30 GIORNATE UOMO DOTT. PAOLO MESSINA DAL 09/01/2012 AL 31/12/2012 SU PROG AUTOF.5/D	2.500,00
97	02/01/2012	2012		28 02/01/2012	CARINCI FABRIZIO	INCARICO TEMP. DI COLL. DOTT. FABRIZIO CARINCI SU PROG. AUTOFIN.	109,96

17/04/2013 - 12:35:26



Age.na.s.
Partitario Impegni Aperti per Capitoli - Esercizio 2012

Numero	Data	Anno	ExCap.ExCram	Delibera	Data	Delib.	Org.	Beneficiario	Descrizione	Residuo finanziario
U S C I T E										
1.04.007. INCARICHI DI COLLABORAZIONE PER PROGETTI FINANZIATI CON ENTRATE PROPRIE										
Anno 2012										
365	11/01/2012	2012			91	11/01/2012		COLLABORATORI SU PROGETTI a	5/D DA GENNAIO/DICEMBRE 2012 INC.COLL. DOTT.SSA VALENTINA ARENA DAL 01/01/2012 AL 01/05/2012 SU PROG AUTOF.5/A	88,88
445	23/01/2012	2012			123	23/01/2012			CONVENZIONE CTO M.ADELAIDE /Agemas- DOTT.ENRICHENS SU PROG AUTOF 5/D	10.226,64
488	09/02/2012	2012			157	09/02/2012			INC.COLL.DOTT.MARINO NONIS DAL 02/02/2012 AL 31/12/2012 SUPROGETTO AUTOF 10/A	10.714,26
583	22/02/2012	2012			202	22/02/2012			INC.COLL.DOTT.SSA STEFANIA STECCA DAL01/01/2012 AL 18/09/2012 SU PROGETTO AUTOF.5/C	4.323,72
758	16/03/2012	2012			283	16/03/2012			COMP.DOTT.PIETRO GIORGIO LOVAGLIO DAL 01/01/2012 AL 30/11/2012 SU PROG AUTOF 11/A	2.000,00
982	27/04/2012	2012			384	27/04/2012			INC.COLL.DOTT.GIOVANNI OLIVIERO DAL 01/05/2012 AL 31/07/2012 SU PROG.AUTOF.5/C	8.893,50
1018	29/05/2012	2012			434	29/05/2012			INC.TEMP.COLL.RICERCA DOTT.SSA FEDERICA PETETTI DAL 01/06/2012 AL 31/12/2012SU PROG.AUTOF 8/B	1.808,33
1022	29/05/2012	2012			435	29/05/2012			INC.TEMP.COLL.RICERCA DOTTBRUNO RUSTICALI I DAL 01/06/2012 AL 31/12/2012 SU PROG.AUTOF 8/B	5.501,63
1220	27/06/2012	2012			506	27/06/2012			INC.COLL.TEMP. DOTT.ENRICO GALLO DAL 01/07/2012 AL31/12/2012 SU PROG	2.730,00

17/04/2013 - 12:35:26




Age.na.s.

Partitario Impegni Aperti per Capitoli - Esercizio 2012

Numero	Data	Anno	ExCap.ExCram	Dal	Data Delib. Org.	Beneficiario	Descrizione	Residuo finanziario
U S C I T E								
1.04.007. INCARICHI DI COLLABORAZIONE PER PROGETTI FINANZIATI CON ENTRATE PROPRIE								
Anno 2012								
1416	02/07/2012	2012	559	02/07/2012		AUTOF.1/E		
						INC. COLL. TEMP. ING. ALBERTO FIORE DAL 02/07/2012 AL 31/12/2012 SU PROGETTO AUTOF. A4 ACCREDITAMENTO REGIONALE		13.000,00
1419	02/07/2012	2012	560	02/07/2012		INC. COLL. TEMP. DOTT. SSA GIOIA PORRINI DAL 02/07/2012 AL 31/12/2012 SU PROGETTO AUTOF. A4 ACCREDITAMENTO REGIONALE		1.666,66
1430	02/07/2012	2012	562	02/07/2012		INC. COLL. TEMP. DOTT. SSA LEONILDA BUGLIARI ARMENIO DAL 01/07/2012 AL 31/12/2012 SU PROG AUTOF. 10/A		1.250,00
1563	26/07/2012	2012	629	26/07/2012		INC. COLL. DOTT. SSA ANGELA ANGELASTRO PERIODO DAL 1 AGOSTO 2012 AL 31 DICEMBRE 2012 - RA 2012 A7		1.458,34
1613	01/08/2012	2012	650	01/08/2012		MAZZAMURRO LUIGI	COMPENSO DOTT. MAZZAMURRO 1/01/2012-28-02-2012 SU PROG. AUT. 10/B	4.200,00
1745	18/09/2012	2012	719	18/09/2012		INC. COLL. DI RICERCA DOTT. ROSARIO METE DAL 01/10/2012 AL 31/12/2012 SU PROG AUTOF. NUOVI MODELLI ORGANIZZATIVE GESTIONALI DELL'ASSISTENZA PRIMARIA... COD. B2		4.500,00
1810	28/09/2012	2012	751	28/09/2012		USL2 DELL'UMBRIA	CONV. CON AUSL. N.2 DI PERUGIA PER LA DISCIPLINA DELLE PRESTAZIONI DI CONSULENZA AFFIDATE AI DOTTORI FRANCO COCCHI E PALMIRO RIGANELLI NELL'AMBITO DEL PROGETTO	42.000,00

17/04/2013 - 12:35:26



Pagina: 75

Age.na.s.
Partitario Impegni Aperti per Capitoli - Esercizio 2012

Numero	Data	Anno	ExCap.ExCram	Delibera	Data Delib. Org.	Beneficiario	Descrizione	Residuo finanziario
--------	------	------	--------------	----------	------------------	--------------	-------------	---------------------

U S C I T E**1.04.007. INCARICHI DI COLLABORAZIONE PER PROGETTI FINANZIATI CON ENTRATE PROPRIE**

Anno 2012

1856	28/09/2012	2012			764 28/09/2012		"MONITORAGGIO DEI MODELLI DI VALUTAZIONE DELLE PERFORMANCE NELL'AMBITO DELLE STRUTTURE DEL SSN	1.733,32
1905	10/10/2012	2012			788 10/10/2012	MICHELUTTI PAOLO	INC.COLL. AVV. ILARIA VITOLO DAL 01/10/2012 AL 30/12/2012 SU PROG.AUTOF 1/E	3.375,00
1908	10/10/2012	2012			788 10/10/2012	MICHELUTTI PAOLO	NC.COLL.DOTT PAOLO MICHELUTTI DAL 10/10/2012 AL 31/12/2012 SU RA 5/D	3.375,00
2006	08/11/2012	2012			849 08/11/2012	PELLEGRINO CRISTINA	INC.TEMP.COLL. AVV. CRISTINA PELLEGRINO DAL 12/11/2012 AL 31/12/2012 PROG. 1/E	2.307,06

Totale Anno 2012

137.593,70

Totale Capitolo 1.04.007.


137.593,70

1.04.008. ONERI PREVIDENZIALI ED ASSISTENZIALI PER PROGETTI FINANZIATI CON ENTRATE PROPRIE

Anno 2012

24	02/01/2012	2012			13 02/01/2012	INPS	VERS.SU INC.TEMP.COLL 30 GIORNATE UOMO DOTT. PAOLO MESSINA DAL 09/01/2012 AL 31/12/2012 SU PROG AUTOF.5/D	300,00
356	11/01/2012	2012			91 11/01/2012	INPS	VERS.ONERI PREV.LI INC.COLL .DOTT.SSA VALENTINA ARENA DAL 01/01/2012 AL 01/05/2012 SU PROG AUTOF.5/A	16,42

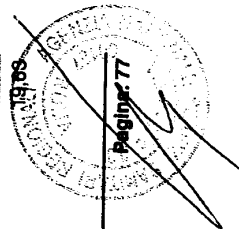
17/04/2013 - 12:35:26



Age.na.s.
Partitario Impegni Aperti per Capitoli - Esercizio 2012

Numero	Data	Anno	ExCap.ExCram	Delibera	Data Delib. Org.	Beneficiario	Descrizione	Residuo finanziario
U S C I T E								
1.04.008. ONERI PREVIDENZIALI ED ASSISTENZIALI PER PROGETTI FINANZIATI CON ENTRATE PROPRIE								
Anno 2012								
443	16/01/2012	2012			122 16/01/2012	INAIL	AUTOLIQUIDAZIONE INAIL - ACCONTO 2012	81,32
489	09/02/2012	2012			157 09/02/2012	INPS	VERS.ONERI PREV.LI SU INC.COLL.DOTT.MARINO NONIS DAL 02/02/2012 AL 31/12/2012 SUPROGETTO AUTOF 10/A	1.800,00
537	09/02/2012	2012			175 09/02/2012	INPS	VERS.ONERI PREV.LI SU PROPOSTE FORMATIVE RITHA 9/B ORGANIZZAZIONE SEMINARI FORMATIVI . CHIARA BASSI - LUCA DE FIORE (ITALIA) DOCENTI DOTTORI:LESLIE LEVIN (CANADA),FINN BORLEUM KRISTENSEN (DANIMARCA),PASCALE LEHOX (CANADA),CHIARA BASSI (ITALIA),LUCA DE FIORE(ITALIA),BENJAMIN DJULBEGOVIC (USA)	360,00
803	30/03/2012	2012			308 30/03/2012	INAIL	INAIL SU INC.COLL.DOTT.SSA SARA CARZANIGA DAL 01/04/2012 AL 31/12/2012 SU RC PROG. AUTOF. 12/B	49,10
807	30/03/2012	2012			309 30/03/2012	INAIL	INAIL SU INC.COLL.TEMP.SIG.GIANLUCA BASSI DAL 01/04/2012 AL 30/06/2012 SU PROG.AUTOF.1/E	16,07
822	03/04/2012	2012			317 03/04/2012	INAIL	INAIL SU INC.COLL.TEMP.DOTT.VITO MARCELLO DE BELLIS DAL 03/04/2012 AL 30/06/2012 SU PROG.AUTOF.1/E	16,37
826	03/04/2012	2012			318 03/04/2012	INAIL	INAIL SU INC.COLL.TEMP. DOTT.SSA CATERINA D'ALESSANDRO DAL 03/04/2012 AL 30/06/2012 SU	


17/04/2013 - 12:35:26



Pagina: 77

Age.na.s.
Partitario Impegni Aperti per Capitoli - Esercizio 2012

Numero	Data	Anno	ExCap.ExCram	Delibera	Data	Delib.	Org.	Beneficiario	Descrizione	Residuo finanziario
U S C I T E										
1.04.008. ONERI PREVIDENZIALI ED ASSISTENZIALI PER PROGETTI FINANZIATI CON ENTRATE PROPRIE										
Anno 2012										
630	03/04/2012	2012		319	03/04/2012			INAIL	INAIL SU INC.COLL.TEMP. SIG.RA ILARIA GUCCINI DAL 03/04/2012 AL 30/06/2012 SU PROG.AUTOF.1/E	14,41
634	03/04/2012	2012		320	03/04/2012			INAIL	INAIL SU INC.COLL.TEMP. SIG.RA FRANCESCA MORO DAL 03/04/2012 AL 30/06/2012 SU PROG.AUTOF.1/E	13,10
638	03/04/2012	2012		321	03/04/2012			INAIL	INAIL SU INC.COLL.TEMP. DOTT.SAVERIO MORONI DAL 03/04/2012 AL 30/06/2012 SU PROG.AUTOF.1/E	16,37
642	03/04/2012	2012		322	03/04/2012			INAIL	INAIL SU INC.COLL.TEMP.SIG.GIANLUCA ROSCIO DAL 03/04/2012 AL 30/06/2012 SU PROG.AUTOF.1/E	14,41
646	03/04/2012	2012		323	03/04/2012			INAIL	INAIL SU INC.COLL.TEMP.SIG.RA MARIA ROSARIA TROYA DAL 03/04/2012 AL 30/06/2012 SU PROG.AUTOF.1/E	13,10
682	05/04/2012	2012		330	05/04/2012			INAIL	INAIL SU INC.COLL.TEMP.SIG.ANDREA PERINI DAL 04/04/2012 AL 30/06/2012 SU PROG AUTOF 1/E SU NUCLEO DI VALUTAZIONE E VERIFICA DEGLI INVESTIMENTI PUBBLICI	14,25
693	05/04/2012	2012		332	05/04/2012			INAIL	INAIL SU INC. COLL.TEMP.DOTT.SSA VALENTINA ARENA DAL 04/04/2012 AL 31/12/2012 SU PROG.AUTOF.6/A	10,31
1019	29/05/2012	2012		434	29/05/2012			INAIL	INAIL SU INC.TEMP.COLL.RICERCA DOTT.SSA FEDERICA PETETTI DAL 01/06/2012 AL 31/12/2012SU	33,76



Age.n.a.s.

Partitario Impegni Aperti per Capitolii - Esercizio 2012

Numero	Data	Anno	ExCap.ExCram	Delibera	Data Delib.	Org.	Beneficiario	Descrizione	Residuo finanziario
U S C I T E									
1.04.008. ONERI PREVIDENZIALI ED ASSISTENZIALI PER PROGETTI FINANZIATI CON ENTRATE PROPRIE									
Anno 2012									
								PROG.AUTOF 8/B	
1101	12/06/2012	2012		458	12/06/2012		INAIL	INAIL SU INC.COLL.SIG.MASSIMILIANO SORRENTINO DAL 13/06/2012 AL 31/12/2012 SU PROG.AUTOF.1/E	52,87
1129	20/06/2012	2012		478	20/06/2012		INAIL	INAIL SU INC.COLL.TEMP.SIG.FRANCO LANZONE DAL 01/07/2012 AL 31/12/2012 SU PROG.AUTO.1/E	48,06
1133	20/06/2012	2012		479	20/06/2012		INAIL	INAIL SU INC.COLL.TEMP.SIG.SIMONE GUGLIELMI DAL 01/07/2012 AL 31/12/2012 SU PROG.AUTO.1/E	40,05
1137	20/06/2012	2012		480	20/06/2012		INAIL	INAIL SU INC.COLL.TEMP.SIG.MAURO BALSANO DAL 01/07/2012 AL 30/06/2013 SU PROG.AUTO.1/E	48,06
1162	26/06/2012	2012		492	26/06/2012		INAIL	INAIL SU INC.COLL.TEMP.DOTT.VINCENZO MANCINI DAL 01/07/2012 AL 31/12/2012 SU PROG.AUTOF.1/E	40,05
1166	26/06/2012	2012		493	26/06/2012		INAIL	INAIL SU INC.COLL.TEMP.SIG.ANDREA PERINI DAL 01/07/2012 AL 31/12/2012 SU PROG.AUTOF.1/E	29,37
1170	26/06/2012	2012		494	26/06/2012		INAIL	INAIL SU INC.COLL.TEMP.SIG.GIANLUCA ROSCIO DAL 01/07/2012 AL 31/12/2012 SU PROG.AUTOF.1/E	29,37
1190	26/06/2012	2012		498	26/06/2012		INAIL	INAIL SU INC.TEMP.COLL.DOTT.VITO MARCELLO DE BELLIS DAL 01/07/2012 AL 31/12/2012 SU PROG.AUTOF.1/E	33,38
1194	26/06/2012	2012		499	26/06/2012		INAIL	INAIL SU INC.TEMP.COLL.DOTT.SAVERIO	

17/04/2013 - 12:35:26

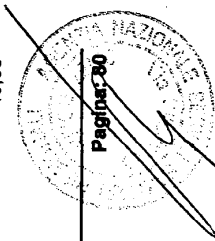


Age.na.s.

Partitario Impegni Aperti per Capitoli - Esercizio 2012

Numero	Data	Anno	ExCap.ExCram	Delibera	Data Delib. Org.	Beneficiario	Descrizione	Residuo finanziario
U S C I T E								
1.04.008. ONERI PREVIDENZIALI ED ASSISTENZIALI PER PROGETTI FINANZIATI CON ENTRATE PROPRIE								
Anno 2012								
1198	26/06/2012	2012	500	26/06/2012	2012	INAIL	MORONI DAL 01/07/2012 AL 31/12/2012 SU PROG AUTOF.1/E	13,35
1202	26/06/2012	2012	501	26/06/2012	2012	INAIL	INAIL SU INC.COLL TEMP. SIG.RA ILARIA GUCCINI DAL 01/07/2012 AL 30/09/2012 SU PROG AUTOF.1/E	14,69
1206	27/06/2012	2012	502	27/07/2012	2012	INAIL	INAIL SU INC.COLL TEMP. SIG.GIANLUCA BASSI DAL 01/07/2012 AL 31/12/2012 SU PROG AUTOF.1/E	32,09
1210	27/06/2012	2012	503	27/06/2012	2012	INAIL	INAIL SU INC.COLL TEMP. DOTT.ROBERTO AGOGLIA DAL 01/07/2012 AL 31/12/2012 SU PROG AUTOF.1/E	40,05
1214	27/06/2012	2012	504	27/06/2012	2012	INAIL	INAIL SU INC.COLL TEMP. DOTT.SSA CAROLA BARATELLA DAL 01/07/2012 AL 31/12/2012SU PROG AUTOF.1/E	29,37
1218	27/06/2012	2012	505	27/06/2012	2012	INAIL	INAILSU INC.COLL TEMP. SIG.RA ROSSELLA BRAVIN DAL 01/07/2012 AL31/12/2012 SU PROG AUTOF.1/E	29,37
1223	27/06/2012	2012	507	27/06/2012	2012	INAIL	INAIL SU INC.COLL TEMP. SIG.MANUEL MORIANI DAL 01/07/2012 AL31/12/2012 SU PROG AUTOF.1/E	29,37
1227	27/06/2012	2012	508	27/06/2012	2012	INAIL	INAIL SU INC.COLL.TEMP.ING.FRANCESCO QUARANTA DAL 01/07/2012 AL 31/12/2012	40,05

17/04/2013 - 12:35:26



**Age.na.s.
Partitario Impegni Aperti per Capitoli - Esercizio 2012**

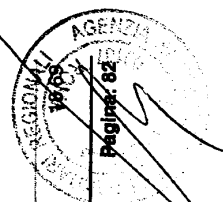
Numero	Data	Anno	ExCap.ExCram	Delibera	Data	Delib.	Org.	Beneficiario	Descrizione	Residuo finanziario
U S C I T E										
1.04.008. ONERI PREVIDENZIALI ED ASSISTENZIALI PER PROGETTI FINANZIATI CON ENTRATE PROPRIE										
Anno 2012										
1231	27/06/2012	2012		509	27/06/2012		INAIL		SU RIC AUTOF 1/E	33,38
									INAIL SU INC.COLL.TEMP. DOTT.SSA CARMELA TROTTA DAL 01/07/2012 AL 31/12/2012 SU RIC AUTOF 1/E	
1235	27/06/2012	2012		510	27/06/2012		INAIL		INAIL SU INC.COLL.TEMP. SIG.GABRIELE VIRGILI DAL 01/07/2012 AL 31/12/2012 SU RIC AUTOF 1/E	32,04
1239	27/06/2012	2012		511	27/06/2012		INAIL		INAIL SU INC.COLL.TEMP. SIG.SIMONE LOIACONI DAL 01/07/2012 AL 31/12/2012 SU RIC AUTOF 1/E	32,04
1243	27/06/2012	2012		512	27/06/2012		INAIL		INAIL SU INC.COLL.TEMP.DOTT.SSA CATERINA D'ALESSANDRO DAL 01/07/2012 AL 31/12/2012 SU PROG AUTOF. 1/E	40,05
1247	27/06/2012	2012		513	27/06/2012		INAIL		INAIL SU INC.COLL.TEMP.DOTT.STEFANO PARISI DAL 01/07/2012 AL 31/12/2012 SU PROG AUTOF. 1/E	33,38
1278	28/06/2012	2012		524	28/06/2012		INAIL		INAIL SU INC.COLL.RICERCA SIG.FRANCESCO SANTORO DAL 01/07/2012 AL 30/09/2012 SU PROG.RICERCA AUTOF 1/E	13,95
1282	28/06/2012	2012		525	28/06/2012		INAIL		INAIL SU INC.COLL.SIG.ANDREA AMORE DAL 01/07/2012 AL 31/12/2012 SU PROG.RICERCA AUTOF 1/E	32,09
1286	28/06/2012	2012		526	28/06/2012		INAIL		INAIL SU INC.COLL.RICERCA SIG.RA MONICA PALA DAL 01/07/2012 AL 31/12/2012SU PROG.RICERCA AUTOF 1/E	29,37

Age.na.s.

Partitario Impegni Aperti per Capitoli - Esercizio 2012

Numero	Data	Anno	ExCap.ExCram.Delibera	Data Delib. Org.	Beneficiario	Descrizione	Residuo finanziario
USCITE							
1.04.008. ONERI PREVIDENZIALI ED ASSISTENZIALI PER PROGETTI FINANZIATI CON ENTRATE PROPRIE							
Anno 2012							
1298	28/08/2012	2012	527	28/08/2012	INAIL	INAIL SU INC.COLL. SIG.RA VANESSA PALOMBO DAL 01/07/2012 AL 31/12/2012 SU PROG.RICERCA AUTOF 1/E	32,04
1294	28/08/2012	2012	528	28/06/2012	INAIL	INAIL SU INC.COLL.DOTT.SSA ALESSANDRA BUFFONE DAL 01/07/2012 AL 30/09/2012 SU PROG.RICERCA AUTOF 1/E	20,03
1296	28/08/2012	2012	529	28/06/2012	INAIL	INAIL SU INC.COLL. AVV. EMANUELA ROMANO DAL 01/07/2012 AL 30/09/2012 SU PROG.RICERCA AUTOF 1/E	16,69
1329	02/07/2012	2012	544	02/07/2012	INAIL	INAIL SU INC.COLL.SIG LUCA CESARONI DAL 01/07/2012 AL 31/12/2012 SU PROG.AUTOF 1/E	27,50
1334	02/07/2012	2012	546	02/07/2012	INAIL	INAIL INC.COLL.SIG .RA FRANCESCA MORO DAL 01/07/2012 AL31/12/2012 SU PROG.AUTOF 1/E	13,40
1338	02/07/2012	2012	547	02/07/2012	INAIL	INAIL SU INC.COLL.SIG .RA IDA MAURANO DAL 01/07/2012 AL31/12/2012 SU PROG.AUTOF 1/E	27,16
1342	02/07/2012	2012	548	02/07/2012	INAIL	INAIL SU INC.COLL.SIG .STEFANO PESARIN DAL 01/07/2012 AL 31/12/2012 SU PROG.AUTOF 1/E	29,37
1358	02/07/2012	2012	551	02/07/2012	INAIL	INAIL SU INC.COLL.TEMP.DOT.SSA MICAELA CERILLI DAL 01/07/2012 AL 31/12/2012 SU PROGETTO AUTOF A1 OSSERVATORIO MALATTIE RARE	18,69
1362	02/07/2012	2012	551	02/07/2012	INAIL	INAIL SU INC.COLL.TEMP.DOTT.SSA	

17/04/2013 - 12:35:26




Age.na.s.

Partitario Impegni Aperti per Capitoli - Esercizio 2012

Numero	Data	Anno	ExCap.ExCram	Delibera	Data	Delib.	Org.	Beneficiario	Descrizione	Residuo finanziario
U S C I T E										
1.04.008. ONERI PREVIDENZIALI ED ASSISTENZIALI PER PROGETTI FINANZIATI CON ENTRATE PROPRIE										
Anno 2012										
1366	02/07/2012	2012	552	02/07/2012	INAIL				MICAELE CERILLI DAL 01/07/2012 AL 31/12/2012 SU PROGETTO A7 ETICA AZIENDALE	34,44
1370	02/07/2012	2012	553	02/07/2012	INAIL				INAIL SU INC.COLL.TEMP.DOTT.SSA VANDA RAHO DAL 01/07/2012 AL 31/12/2012 SU PROGETTO AUTOF. A8 SANITAS 2	23,36
1374	02/07/2012	2012	553	02/07/2012	INAIL				INAIL SU INC.COLL.TEMP.DOTT.SSA AVV.ANTONIETTA GANGALE DAL 01/07/2012 AL 31/12/2012 SU PROGETTO AUTOF. A4 ACCREDITAMENTO REGIONALE	23,36
1378	02/07/2012	2012	554	02/07/2012	INAIL				INAIL SU INC.COLL.TEMP.DOTT.SSA AVV.ANTONIETTA GANGALE DAL 01/07/2012 AL 31/12/2012 SU PROGETTO AUTOF. A5 INTRAMURARIA	5,37
1382	02/07/2012	2012	554	02/07/2012	INAIL				INAIL SU INC.COLL.TEMP.DOTT.SSA ROBERTA DE BLASI DAL 01/07/2012 AL 31/12/2012 SU PROGETTI AUTOF. A6 SIMES	30,41
1386	02/07/2012	2012	555	02/07/2012	INAIL				INAIL SU INC.COLL.TEMP.DOTT.SSA CHIARA CIAMPICCHETTI DAL 01/07/2012 AL 31/12/2012 SU PROGETTI AUTOF.A4 SICUREZZA CHIRURGICA	17,89
1390	02/07/2012	2012	555	02/07/2012	INAIL				INAIL SU INC.COLL.TEMP.DOTT.SSA	17,89

17/04/2013 - 12:35:26

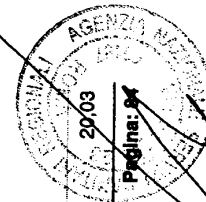


Age.n.a.s.

Partitario Impegni Aperti per Capitoli - Esercizio 2012

Numero	Data	Anno	ExCap.ExCram	Delibera	Data	Delib. Org.	Beneficiario	Descrizione	Residuo finanziario
U S C I T E									
1.04.008. ONERI PREVIDENZIALI ED ASSISTENZIALI PER PROGETTI FINANZIATI CON ENTRATE PROPRIE									
Anno 2012									
1394	02/07/2012	2012	556	02/07/2012	2012	INAIL	INAIL	CHIARA CIAMPICHETTI DAL 01/07/2012 AL31/12/2012 SU PROGETTO AUTOF. A5 INTRAMURARIA	17,22
1398	02/07/2012	2012	556	02/07/2012	2012	INAIL	INAIL	INAIL SU INC.COLL.TEMP.SIG.RA BEATRICE CERILLI DAL 01/07/2012 AL 31/12/2012 SU PROGETTO AUTOF.A8 SANITAS 2	17,22
1402	02/07/2012	2012	557	02/07/2012	2012	INAIL	INAIL	INAIL SU INC.COLL.TEMP.DOTT.SSA BEATRICE CERILLI DAL 01/07/2012 AL 31/12/2012 SU PROGETTO AUTOF. A7 ETICA AZIENDALE	17,76
1406	02/07/2012	2012	557	02/07/2012	2012	INAIL	INAIL	INAIL SU INC.COLL.TEMP.DOTT.SSA GIULIA CHIARELLI DAL 01/07/2012 AL 31/12/2012 SU PROGETTO AUTOF.A1 OSSERVATORIO MALATTIE RARE	7,61
1410	02/07/2012	2012	558	02/07/2012	2012	INAIL	INAIL	INAIL SU INC.COLL.TEMP.DOTT.SSA RAFFAELLA CINGOLANI DAL 01/07/2012 AL31/12/2012 SU PROGETTO AUTOF. A4 ACCREDITAMENTO REGIONALE	2,99
1417	02/07/2012	2012	559	02/07/2012	2012	INPS	INPS	VERS.ONERI PREV.LI SU INC.COLL.TEMP. ING.ALBERTO FIORE DAL 02/07/2012 AL 31/12/2012 SU PROGETTO AUTOF. A4 ACCREDITAMENTO REGIONALE	1.066,66
1432	02/07/2012	2012	562	02/07/2012	2012	INAIL	INAIL	INAIL SU INC.COLL.TEMP.DOTT.SSA	20,03

17/04/2013 - 12:35:26

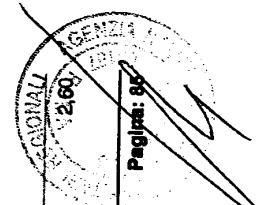


Age.na.s.

Partitario Impegni Aperti per Capitoli - Esercizio 2012



Numero	Data	Anno	ExCap.ExCram	Delibera	Data	Delib.	Org.	Beneficiario	Descrizione	Residuo finanziario
U S C I T E										
1.04.008. ONERI PREVIDENZIALI ED ASSISTENZIALI PER PROGETTI FINANZIATI CON ENTRATE PROPRIE										
Anno 2012										
1456	09/07/2012	2012		586	09/07/2012			INAIL	LEONILDA BUGLIARI ARMENIO DAL 01/07/2012 AL 31/12/2012SU PROG AUTOF.10/A	4,45
1460	09/07/2012	2012		587	09/07/2012			INAIL	INAIL SU INC. COLL. DOTT. EDOARDO DI CESARE PERIODO DAL 9 LUGLIO 2012 AL AL 08 AGO 2012"SVILUPPO DI UNA RETE INFORMATICA PER L'INTEGRAZIONE DEI SISTEMI REGIONALI DI FORMAZIONE SANITARIA" CODICE 1/E	4,90
1464	09/07/2012	2012		588	09/07/2012			INAIL	INAIL SU INC. COLL. DOTT. CLAUDIO MANCINI DAL 09/07/2012 AL 08/08/2012 "SVILUPPO DI UNA RETE INFORMATICA PER L'INTEGRAZIONE DEI SISTEMI REGIONALI DI FORMAZIONE SANITARIA" CODICE 1/E	2,23
1468	09/07/2012	2012		591	09/07/2012			INAIL	INAIL SU INC. COLL. SIG. DAVIDE BARTERI PERIODO DAL 18 LUGLIO 2012 AL 31 LUGLIO 2012"SVILUPPO DI UNA RETE INFORMATICA PER L'INTEGRAZIONE DEI SISTEMI REGIONALI DI FORMAZIONE SANITARIA" CODICE 1/E	2,12
1472	09/07/2012	2012		592	09/07/2012			INAIL	INAIL SU INC. COLL. DOTT. SSA CONCETTINA ORLANDO PERIODO DAL	



Pagina: 85

17/04/2013 - 12:35:26

Age.na.s.

Partitario Impegni Aperti per Capitoli - Esercizio 2012

Numero	Data	Anno	Ex.Cap.Ex.Cram	Delibera	Data	Delib. Org.	Beneficiario	Descrizione	Residuo finanziario
--------	------	------	----------------	----------	------	-------------	--------------	-------------	---------------------

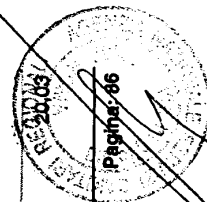
USCITE

1.04.008. ONERI PREVIDENZIALI ED ASSISTENZIALI PER PROGETTI FINANZIATI CON ENTRATE PROPRIE

Anno 2012

1539	19/07/2012	2012	619	19/07/2012		INAIL	18 LUGLIO 2012 AL 31 LUGLIO 2012 *SVILUPPO DI UNA RETE INFORMATICA PER L'INTEGRAZIONE DEI SISTEMI REGIONALI DI FORMAZIONE SANITARIA* CODICE 1/E	10,70
1584	26/07/2012	2012	629	26/07/2012		INPS	VERS.ONERI PREV.LI SU INC. COLL. DOTT.SSA ANGELA ANGELASTRO PERIODO DAL 1 AGOSTO 2012 AL 31 DICEMBRE 2012 - RA 2012 A7	268,54
1585	26/07/2012	2012	629	26/07/2012		INAIL	INAIL SU INC. COLL. DOTT.SSA ANGELA ANGELASTRO PERIODO DAL 1 AGOSTO 2012 AL 31 DICEMBRE 2012 - RA 2012 A7	19,47
1606	31/07/2012	2012	645	31/07/2012		INAIL	INAIL SU INC. TEMPORANEI DI COLL. DOTT.SSA CELANI-DOTT. DI CESARE - DOTT. CLAUDIO MANCINI - SIG. BARTERI E DOTT.SSA ORLANDO DAL 01-08- 2012/31-12-2012 SU PROG. AUTOFIN. 1/E	92,34
1615	01/08/2012	2012	651	01/08/2012		INPS	VERS. ONERI PREV.LI SU COMPENSO DOTT.SSA CHIARA MORELLI 1-01- 2012/18-09-2012 SU PROG. AUT. 5/D	929,40
1646	10/08/2012	2012	664	10/08/2012		INAIL	INAIL SU INCARICO TEMP. COLL. SIG. VANNOZZI SU AUTOFIN. 1/E 01-09- 2012/31-12-2012	15,66
1814	28/09/2012	2012	752	28/09/2012		INAIL	INAIL SU INC.TEMP.DOTT.SSA ALESSANDRA BUFFONE DAL 01/10/2012	


17/04/2013 - 12:35:26





**Age.na.s.
Partitario Impegni Aperti per Capitoli - Esercizio 2012**

Numero	Data	Anno	ExCap.ExCram	Delibera	Data Delib.	Org.	Beneficiario	Descrizione	Residuo finanziario
U S C I T E									
1.04.008. ONERI PREVIDENZIALI ED ASSISTENZIALI PER PROGETTI FINANZIATI CON ENTRATE PROPRIE									
Anno 2012									
1818	28/09/2012	2012		753	28/09/2012		INAIL	AL31/12/2012 SU PROG.AUTOF.1/E	14,69
								INAIL SU INC.TEMP.SIG.RA ILARIA GUCCINI DAL 01/10/2012 AL 31/12/2012 SU PROG.AUTOF.1/E	
1822	28/09/2012	2012		754	28/09/2012		INAIL	INAIL SU INC.TEMP. DOTT. CLAUDIO MANCINI DAL 01/10/2012 AL 31/12/2012 SU PROG.AUTOF.1/E	13,35
1826	28/09/2012	2012		756	28/09/2012		INAIL	INAIL SU INC.COLL.SIG. FRANCESCO SANTORO DAL 01/10/2012 AL31/12/2012 SU PROG.AUTOF 1/E	13,35
1830	28/09/2012	2012		757	28/09/2012		INAIL	INAIL SU INC.COLL. AVV. EMANUELA ROMANO DAL 01/10/2012 AL31/12/2012 SU PROG.AUTOF 1/E	16,69
1834	28/09/2012	2012		758	28/09/2012		INAIL	INAIL SU INC.COLL. SIG.RA MARIA ROSARIA TROYA DAL 01/10/2012 AL31/12/2012SU PROG.AUTOF 1/E	13,35
1838	28/09/2012	2012		759	28/09/2012		INAIL	INAIL SU INC.COLL. SIG.RA CHIARA ROMANO DAL 01/10/2012 AL30/12/2012 SU PROG.AUTOF 1/E	13,35
1846	28/09/2012	2012		761	28/09/2012		INAIL	INAIL SU INC.COLL. DOTT.GIANLUIGI ROSSINI DAL 01/10/2012 AL30/12/2012 SU PROG.AUTOF 1/E	13,35
1850	28/09/2012	2012		762	28/09/2012		INAIL	INAILSU INC.COLL. DOTT.ANDREA D'ANNA DAL 01/10/2012 AL30/12/2012 SU PROG.AUTOF 1/E	13,35
1854	28/09/2012	2012		763	28/09/2012		INAIL	INAIL SU INC.COLL. SIG.DOMENICO ROTILIO DAL 01/10/2012 AL30/12/2012	



**Age.na.s.
Partitario Impegni Aperti per Capitoli - Esercizio 2012**

Numero	Data	Anno	ExCap.ExCram	Delibera	Data	Delib.	Org.	Beneficiario	Descrizione	Residuo finanziario
U S C I T E										
1.04.008. ONERI PREVIDENZIALI ED ASSISTENZIALI PER PROGETTI FINANZIATI CON ENTRATE PROPRIE										
Anno 2012										
1906	10/10/2012	2012	788	10/10/2012			INPS		SU PROG.AUTOF 1/E VERS.ONERI PREV.LI SU INC.COLL.DOTT PAOLO MICHELUTTI DAL 10/10/2012 AL 31/12/2012SU RA 5/D	233,32
1932	10/10/2012	2012	799	10/10/2012			INAIL		COMPENSI DI SABATINO - NUCERA - MASCIA - IAGNOCCO SU PROG. AUTOFIN 1/E DAL 1 OTTOBRE AL 31 DICEMBRE 2012	132,83
2009	08/11/2012	2012	850	08/11/2012			INAIL		INAIL INC.TEMP.COLL. DOTT. TOMMASO BERTANI DAL 12/11/2012 AL 31/12/2012 PROG. 1/E	8,90
2013	08/11/2012	2012	851	08/11/2012			INAIL		INAIL SU INC.TEMP.COLL. DOTT. MATTEO CEDRONE DAL 12/11/2012 AL 31/12/2012 PROG. 1/E	8,90
2039	09/11/2012	2012	861	09/11/2012			INAIL		INAIL SU INC.COLL DOTT .SSA LETIZIA BENEDETTI DAL 17/11/2012 AL31/12/2012 SU PROGETTO AUTOF 1/E	7,18
Totale Anno 2012										7.011,43
Totale Capitolo 1.04.008.										7.011,43
1.04.009. ONERI ERARIALI (IRAP) PER PROGETTI DI RICERCA FINANZIATI CON ENTRATE PROPRIE										
Anno 2012										
25	02/01/2012	2012	13	02/01/2012			ERARIO DELLO STATO		IRAP SU INC.TEMP.COLL. 30 GIORNATE UOMO DOTT. PAOLO MESSINA DAL 09/01/2012 AL 31/12/2012 SU PROG AUTOF.5/D	212,50

Age.na.s.
Partitario Impegni Aperti per Capitoli - Esercizio 2012

Numero	Data	Anno	ExCap.ExCram	Delibera	Data	Delib.	Org.	Beneficiario	Descrizione	Residuo finanziario
U S C I T E										
1.04.009. ONERI ERARIALI (IRAP) PER PROGETTI DI RICERCA FINANZIATI CON ENTRATE PROPRIE										
Anno 2012										
358	11/01/2012	2012			91	11/01/2012		ERARIO DELLO STATO	IRAP SU INC.COLL. DOTT.SSA VALENTINA ARENA DAL 01/01/2012 AL 01/05/2012 SU PROG AUTOF.5/A	7,57
500	09/02/2012	2012			157	09/02/2012		ERARIO DELLO STATO	IRAP SU INC.COLL.DOTT.MARINO NONIS DAL 02/02/2012 AL 31/12/2012 SU PROGETTO AUTOF 10/A	910,71
761	16/03/2012	2012			283	16/03/2012		ERARIO DELLO STATO	IRAP SU COMP.DOTT.PIETRO GIORGIO LOVAGLIO DAL 01/01/2012 AL 30/11/2012 SU PROG AUTOF 11/A	170,00
1020	29/05/2012	2012			434	29/05/2012		ERARIO DELLO STATO	IRAP SU INC.TEMP.COLL.RICERCA DOTT.SSA FEDERICA PETETTI DAL 01/06/2012 AL 31/12/2012SU PROG.AUTOF 8/B	153,72
1418	02/07/2012	2012			559	02/07/2012		ERARIO DELLO STATO	IRAP SU INC.COLL.TEMP. ING.ALBERTO FIORE DAL 02/07/2012 AL 31/12/2012 SU PROGETTO AUTOF. A4 ACCREDITAMENTO REGIONALE	1.105,00
1421	02/07/2012	2012			560	02/07/2012		ERARIO DELLO STATO	IRAP SU INC.COLL.TEMP. DOTT.SSA GIOIA PORRINI DAL 02/07/2012 AL 31/12/2012 SU PROGETTO AUTOF. A4 ACCREDITAMENTO REGIONALE	141,67
1433	02/07/2012	2012			562	02/07/2012		ERARIO DELLO STATO	IRAP SU INC.COLL.TEMP. DOTT.SSA LEONILDA BUGLIARI ARMENIO DAL 01/07/2012 AL 31/12/2012SU PROG AUTOF.10/A	106,25
1566	26/07/2012	2012			629	26/07/2012		ERARIO DELLO STATO	IRAP SU INC. COLL. DOTT.SSA ANGELA ANGELASTRO PERIODO DAL 1 AGOSTO 2012 AL 31 DICEMBRE 2012 - RA 2012 A7	129,97


Age.na.s.
Partitario Impegni Aperti per Capitoli - Esercizio 2012

Numero	Data	Anno	ExCap.ExCram	Delibera	Data	Delib.	Org.	Beneficiario	Descrizione	Residuo finanziario
U S C I T E										
1.04.009. ONERI ERARIALI (IRAP) PER PROGETTI DI RICERCA FINANZIATI CON ENTRATE PROPRIE										
Anno 2012										
1747	18/09/2012	2012			719	18/09/2012		ERARIO DELLO STATO	IRAP SU INC.COLL DI RICERCA DOTT.ROSARIO METE DAL 01/10/2012 AL 31/12/2012 SU PROG AUTOF. "NUOVI MODELLI ORGANIZZATIVE GESTIONALI DELL'ASSISTENZA PRIMARIA..." COD.B2	382,50
1907	10/10/2012	2012			788	10/10/2012		ERARIO DELLO STATO	IRAP SU INC.COLL.DOTT.PAOLO MICHELUTTI DAL 10/10/2012 AL 31/12/2012SU RA 5/D	286,88
1910	10/10/2012	2012			788	10/10/2012		ERARIO DELLO STATO	IRAP SU INC.COLL.DOTT.PAOLO MICHELUTTI DAL 10/10/2012 AL 31/12/2012 SU RA 9/C	405,00
Totale Anno 2012										4.005,67
Totale Capitolo 1.04.009.										4.005,67
1.04.010. ALTRE SPESE FINANZIATE CON ENTRATE PROPRIE										
Anno 2012										
644	07/03/2012	2012			242	07/03/2012		PIZZA LUIGI RISTORAZIONE	PICCOLO RISTORO RIUNIONE DEL 14/03/2012 SU PROG AUTOF 11/A	357,50
991	18/05/2012	2012			415	18/05/2012			SOMME NECESSARIE EVENTI CONCLUSIVI E DIFFUSIONE DEI RISULTATI SU PROG. AUTOFIN. 8/A	9.537,14
1057	04/06/2012	2012			443	04/06/2012			RIMBORSO SPESE VIAGGIO CONVENZIONI E PROGETTI DI RCERCA ANNO 2012	2.329,36
1058	04/06/2012	2012			443	04/06/2012			RIMBORSO SPESE VIAGGIO CONVENZIONI E PROGETTI DI RCERCA ANNO 2012	1.898,78

Age.na.s.
Partitario Impegni Aperti per Capitoli - Esercizio 2012

Numero	Data	Anno	ExCap.ExCram	Delibera	Data Dell. Org.	Beneficiario	Descrizione	Residuo finanziario
U S C I T E								
1.04.010. ALTRE SPESE FINANZIATE CON ENTRATE PROPRIE								
	Anno	2012						
1059	04/06/2012	2012		443	04/06/2012		RIMBORSO SPESE VIAGGIO CONVENZIONI E PROGETTI DI RCERCA ANNO 2012	2.500,00
1060	04/06/2012	2012		443	04/06/2012		RIMBORSO SPESE VIAGGIO CONVENZIONI E PROGETTI DI RCERCA ANNO 2012	2.142,18
1061	04/06/2012	2012		443	04/06/2012		RIMBORSO SPESE VIAGGIO CONVENZIONI E PROGETTI DI RCERCA ANNO 2012	1.422,50
1062	04/06/2012	2012		443	04/06/2012		RIMBORSO SPESE VIAGGIO CONVENZIONI E PROGETTI DI RCERCA ANNO 2012	1.791,95
1063	04/06/2012	2012		443	04/06/2012	Diversi	RIMBORSO SPESE VIAGGIO CONVENZIONI E PROGETTI DI RCERCA ANNO 2012	266,04
1064	04/06/2012	2012		443	04/06/2012		RIMBORSO SPESE VIAGGIO CONVENZIONI E PROGETTI DI RCERCA ANNO 2012	500,00
1065	04/06/2012	2012		443	04/06/2012		RIMBORSO SPESE VIAGGIO CONVENZIONI E PROGETTI DI RCERCA ANNO 2012	4.283,26
1066	04/06/2012	2012		443	04/06/2012		RIMBORSO SPESE VIAGGIO CONVENZIONI E PROGETTI DI RCERCA ANNO 2012	800,00
1067	04/06/2012	2012		443	04/06/2012		RIMBORSO SPESE VIAGGIO CONVENZIONI E PROGETTI DI RCERCA ANNO 2012	1.978,28

17/04/2013 - 12:35:26






Age.na.s.
Partitario Impegni Aperti per Capitoli - Esercizio 2012

Numero	Data	Anno	ExCap.ExCram	Delibera	Data Delib.	Org.	Beneficiario	Descrizione	Residuo finanziario
USCITE									
1.04.010. ALTRE SPESE FINANZIATE CON ENTRATE PROPRIE									
Anno 2012									
1068	04/06/2012	2012			443	04/06/2012		RIMBORSO SPESE VIAGGIO CONVENZIONI E PROGETTI DI RICERCA ANNO 2012	1.500,00
1069	04/06/2012	2012			443	04/06/2012		RIMBORSO SPESE VIAGGIO CONVENZIONI E PROGETTI DI RICERCA ANNO 2012	1.152,31
1070	04/06/2012	2012			443	04/06/2012		RIMBORSO SPESE VIAGGIO CONVENZIONI E PROGETTI DI RICERCA ANNO 2012	2.655,34
1105	13/06/2012	2012			462	13/06/2012	ZADIG SRL	AFFIDAMENTO ALLA SOCIETA' ZADING SRL DELL'IMPLEMENTAZIONE DI UN CORSO DI FORMAZIONE RIVOLTO AI MEDICI DI MEDICINA GENERALE ITALIANI NELL'AMBITO DEL PROGRAMMA NAZIONALE ESITI MEDIANTE PATAFORMA SAEPE	35.695,00
1109	15/06/2012	2012			467	15/06/2012	PIZZA LUIGI RISTORAZIONE	PICCOLO RISTORO RIUNIONE DEL21/06/2012 SU PROGETTO AUTOF 9/A	1.188,00
1749	19/09/2012	2012			722	19/09/2012		RIMBORSO SPESE VIAGGIO PROG.AUTO 5/D "MONITORAGGIO DEI MODELLI DI VALUTAZIONE DELLE PERFORMANCE NELL'AMBITO DELLE STRUTTURE DEL SSN"	852,48
1866	28/09/2012	2012			767	28/09/2012	ELSEVIER - REGIONAL SALES OFFICE CUSTOMER SUPPORT	RINNOVO ABBONAMENTO EMBASE.COM	2.461,24
1962	22/10/2012	2012			821	22/10/2012		RIMBORSO SPESE VIAGGIO CONVENZIONI E PROGETTI DI RICERCA	940,10

17/04/2013 - 12:35:26


Pagina: 92





**Age.na.s.
Partitario Impegni Aperti per Capitoli - Esercizio 2012**

Numero	Data	Anno	ExCap.	ExCram	Delibera	Data	Delib.	Org.	Beneficiario	Descrizione	Residuo finanziario
U S C I T E											
1.04.010. ALTRE SPESE FINANZIATE CON ENTRATE PROPRIE											
Anno 2012											
1968	22/10/2012	2012			821	22/10/2012				ANNO 2012 RIMBORSO SPESE VIAGGIO CONVENZIONI E PROGETTI DI RICERCA ANNO 2012	2.879,08
2059	22/11/2012	2012			883	22/11/2012			NADIREX INTERNATIONAL SRL	PICCOLO RISTORO RIUNIONE 4/12/2012 SU PROGETTO AUTOF 11/A* DEFINIZIONE DI MODELLI ORGANIZZATIVO GESTIONALI ...	731,50
2086	03/12/2012	2012			896	03/12/2012			NADIREX INTERNATIONAL SRL	PICCOLO RISTORO RIUNIONE DEL 12/12/2012 NELL'AMBITO DELLE ATTIVITA' DI PROG AUTOFINANZIATO RIHTA C1	224,40
2086	05/12/2012	2012			908	05/12/2012			NADIREX INTERNATIONAL SRL	PICCOLO RISTORO RIUNIONE DEL 10/12/2012 SU PROGETTO AUTOF.B/B	165,00
2157	31/12/2012	2012			957	31/12/2012			NADIREX INTERNATIONAL SRL	PAGAMENTO FATTURE NADIREX PER TITOLI VIAGGIO EMESSI A FAVORE DEI DIPENDENTI / COLLABORATORI DELL'AGENZIA NEI MESI DI MAGGIO /OTTOBRE 2012	264,22
2158	31/12/2012	2012			957	31/12/2012			NADIREX INTERNATIONAL SRL	PAGAMENTO FATTURE NADIREX PER TITOLI VIAGGIO EMESSI A FAVORE DEI DIPENDENTI / COLLABORATORI DELL'AGENZIA NEI MESI DI MAGGIO /OTTOBRE 2012	12.011,57
2159	31/12/2012	2012			957	31/12/2012			NADIREX INTERNATIONAL SRL	PAGAMENTO FATTURE NADIREX PER TITOLI VIAGGIO EMESSI A FAVORE DEI DIPENDENTI / COLLABORATORI DELL'AGENZIA NEI MESI DI MAGGIO /OTTOBRE 2012	264,22





Age.na.s.
Partitario Impegni Aperti per Capitoli - Esercizio 2012

Numero	Data	Anno	ExCap	ExCram	Delibera	Data	Delib.	Org.	Beneficiario	Descrizione	Residuo finanziario
U S C I T E											
1.04.010. ALTRE SPESE FINANZIATE CON ENTRATE PROPRIE											
		Anno 2012									
2160	31/12/2012	2012			957	31/12/2012			NADIREX INTERNATIONAL SRL	PAGAMENTO FATTURE NADIREX PER TITOLI VIAGGIO EMESSI A FAVORE DEI DIPENDENTI / COLLABORATORI DELL'AGENZIA NEI MESI DI MAGGIO / OTTOBRE 2012	176,22
2161	31/12/2012	2012			957	31/12/2012			NADIREX INTERNATIONAL SRL	PAGAMENTO FATTURE NADIREX PER TITOLI VIAGGIO EMESSI A FAVORE DEI DIPENDENTI / COLLABORATORI DELL'AGENZIA NEI MESI DI MAGGIO / OTTOBRE 2012	1.247,45
2162	31/12/2012	2012			957	31/12/2012			NADIREX INTERNATIONAL SRL	PAGAMENTO FATTURE NADIREX PER TITOLI VIAGGIO EMESSI A FAVORE DEI DIPENDENTI / COLLABORATORI DELL'AGENZIA NEI MESI DI MAGGIO / OTTOBRE 2012	1.717,27
2163	31/12/2012	2012			957	31/12/2012			NADIREX INTERNATIONAL SRL	PAGAMENTO FATTURE NADIREX PER TITOLI VIAGGIO EMESSI A FAVORE DEI DIPENDENTI / COLLABORATORI DELL'AGENZIA NEI MESI DI MAGGIO / OTTOBRE 2012	5.910,77
2164	31/12/2012	2012			957	31/12/2012			NADIREX INTERNATIONAL SRL	PAGAMENTO FATTURE NADIREX PER TITOLI VIAGGIO EMESSI A FAVORE DEI DIPENDENTI / COLLABORATORI DELL'AGENZIA NEI MESI DI MAGGIO / OTTOBRE 2012	926,18
2165	31/12/2012	2012			957	31/12/2012			NADIREX INTERNATIONAL SRL	PAGAMENTO FATTURE NADIREX PER TITOLI VIAGGIO EMESSI A FAVORE DEI DIPENDENTI / COLLABORATORI DELL'AGENZIA NEI MESI DI MAGGIO / OTTOBRE 2012	432,12


Age.na.s.
Partitario Impegni Aperti per Capitoli - Esercizio 2012

Numero	Data	Anno	ExCap.ExCram	Delibera	Data Delib. Org.	Beneficiario	Descrizione	Residuo finanziario
U S C I T E								
1.04.010. ALTRE SPESE FINANZIATE CON ENTRATE PROPRIE								
Anno 2012								
2166	31/12/2012	2012		957	31/12/2012	NADIREX INTERNATIONAL SRL	/OTTOBRE 2012 PAGAMENTO FATTURE NADIREX PER TITOLI VIAGGIO EMESSI A FAVORE DEI DIPENDENTI / COLLABORATORI DELL'AGENZIA NEI MESI DI MAGGIO / OTTOBRE 2012	614,90
2170	31/12/2012	2012		991	31/12/2013	NADIREX INTERNATIONAL SRL	SERVIZI PRESTATI DALLA NADIREX INTERNATIONAL PER ORGANIZZAZIONE SEMINARIO DEL 19/01/2012 NELL'AMBITO DEL PROGETTO AUTOFINANZIATO 12/C SANITAS	2.982,76
2182	31/12/2012	2012		996	31/12/2012		RIMBORSO SPESE VIAGGIO CONVENZIONI E PROGETTI DI RICERCA ANNO 2012	154,60
2186	31/12/2012	2012		996	31/12/2012		RIMBORSO SPESE VIAGGIO CONVENZIONI E PROGETTI DI RICERCA ANNO 2012	11,00
2187	31/12/2012	2012		996	31/12/2012		RIMBORSO SPESE VIAGGIO CONVENZIONI E PROGETTI DI RICERCA ANNO 2012	264,53
2188	31/12/2012	2012		996	31/12/2012		RIMBORSO SPESE VIAGGIO CONVENZIONI E PROGETTI DI RICERCA ANNO 2012	846,67
Totale Anno 2012								108.016,30
Totale Capitolo 1.04.010.								108.016,30

1.04.011. CONTRATTI E CONVENZIONI CON SOGGETTI PUBBLICI O PRIVATI PER L'ATTUAZIONE DI PROGETTI FINANZIATI CON ENTRATE PROPRIE

17/04/2013 - 12:35:26

Pagina: 85




Age.na.s.
Partitario Impegni Aperti per Capitoli - Esercizio 2012

Numero	Data	Anno	ExCap.ExCram	Delibera	Data Delib. Org.	Beneficiario	Descrizione	Residuo finanziario
U S C I T E								
1.04.011. CONTRATTI E CONVENZIONI CON SOGGETTI PUBBLICI O PRIVATI PER L'ATTUAZIONE DI PROGETTI FINANZIATI CON ENTRATE PROPRIE								
Anno 2012								
937	27/04/2012	2012			367 27/04/2012	AZIENDA SANITARIA LOCALE ROMA E DIPARTIMENTO EPIDEMI	CONVENZIONE CON IL DIPARTIMENTO DI EPIDEMIOLOGIA DEL SSR DELLA REGIONE LAZIO ASL RME SU PROGETTO AUTOF.1/D	70.000,00
1502	16/07/2012	2012			599 16/07/2012	SOCIETA' ITALIANA DI NEONATOLOGIA	RAZIONALIZZAZIONE DELLA RETE OSPEDALIERA E INCREMENTO DELL'APPROPRIATEZZA NEL RICORSO AI RICOVERI OSPEDALIERI PREDISPOSIZIONE DI LINEE GUIDA DI DIAGNOSTICA PRENATALE (8/B) IMP. ALLA SOCIETA' ITALIANA DI NEONATOLOGIA	120.000,00
1507	16/07/2012	2012			602 18/07/2012	CINECA CONSORZIO INTERUNIVERSITARIO	FINANZIAMENTO SISTEMA PER LA COMPOSIZIONE DI INDICATORI DI ATTIVITA' REGIONALI - SCIARE MC1	120.000,00
1508	16/07/2012	2012			603 18/07/2012	D i v e r s i	CONVENZIONI U.O. RIHTA 2 - SVILUPPO DELLE ATTIVITA' DI VALUTAZIONE SISTEMATICA DELLE TECNOLOGIE SANITARIE (C/1)	428.700,00
1571	26/07/2012	2012			630 26/07/2012		FINANZIAMENTO PER PROG. AUTOFIN. C2 "SUMMER SCHOOL PER LEADER CIVICI SULL'HTA" - CITTADINANZA ATTIVA	24.500,00
1581	27/07/2012	2012			636 27/07/2012		CONVENZIONE CON FEDERSANITA'-ANCI SU PROG. AUTOFIN. A3 "SVILUPPO E SPERIM. DI UN SISTEMA PER L'AUTOVALUT. ... STRUTTURE SANITARIE"	75.000,00
1660	10/08/2012	2012			669 10/08/2012	FEDERAZIONE ITALIANA MALATTIE RARE UNIAMO	LINEE PROGETTUALI ATTUATIVE DELLE LINEE PROGRAMMATICHE APPROVATE DAL GDA A1 "COMMUNITY PER MALATTIE	48.400,00


**Age.na.s.
Partitario Impegni Aperti per Capitoli - Esercizio 2012**

Numero	Data	Anno	ExCap.ExCram	Delibera	Data Delib. Org.	Beneficiario	Descrizione	Residuo finanziario
USCITE								
1.04.011. CONTRATTI E CONVENZIONI CON SOGGETTI PUBBLICI O PRIVATI PER L'ATTUAZIONE DI PROGETTI FINANZIATI CON ENTRATE PROPRIE								
Anno 2012								
1661	10/08/2012	2012		670	10/08/2012	MINISTERO DELLA SALUTE	RARE* RA 2011 2012 PROGETTO 'METODOLGIE E STRUMENTI DIRETTI A FAVORIRE L'ACCESSIBILITA'; LA CONTINUITA' ASSISTENZIALE ED IL GOVERNO DELLA LIBERA PROFESSIONE INTRAMURARIA" COD. A6	35.000,00
1662	10/08/2012	2012		671	10/08/2012	FEDERAZIONE ITALIANA MALATTIE RARE UNIAMO	RA 2011 2012 PROGETTO 'MODELLI PER LA DIFFUSIONE E LA MISURAZIONE DELLA CULTURA ETICA AZIENDALE' COD.A7	120.000,00
1663	10/08/2012	2012		672	10/08/2012	AGENZIA SANITARIA REGIONALE DELL'ABRUZZO - ASR	RA 2011 2012 PROGETTO 'SICUREZZA IN SANITA'"COD A2	90.000,00
1664	10/08/2012	2012		674	10/08/2012		RA 2011 2012 PROGETTO'AUTOVALUTAZIONE E VALUTAZIONE ESTERNA DELLA QUALITA' E DELLA SICUREZZA DELLE STRUTTURE OSPEDALIERE TRAMITE SANITAS TOOL "COD A8	30.000,00
1668	10/08/2012	2012		677	10/08/2012	MINISTERO DELLA SALUTE	RA 2011 2012 LINEE PROGETTUALI ATTUATIVE DELLE LINEE PROGRAMMATICHE APPROVATE DAL CDA PROGETTO 'SUPPORTO ALLE REGIONI DEL GOVERNO DELLA RILEVAZIONE DEI SINISTRI FINALIZZATO AL MIGLIORAMENTO DELLA QUALITA' E DELLA SICUREZZA SITES "COD.A06	220.000,00



Age.na.s.
Partitario Impegni Aperti per Capitoli - Esercizio 2012

Numero	Data	Anno	ExCap.ExCram	Delibera	Data Delib. Org.	Beneficiario	Descrizione	Residuo finanziario
U S C I T E								
1.04.011. CONTRATTI E CONVENZIONI CON SOGGETTI PUBBLICI O PRIVATI PER L'ATTUAZIONE DI PROGETTI FINANZIATI CON ENTRATE PROPRIE								
Anno 2012								
1669	10/08/2012	2012		678	10/08/2012	AZIENDA SANITARIA LOCALE ROMA C	RA 2012 "NUOVI MODELLI ORGANIZZATIVI E GESTIONALI DELL'ASSISTENZA PRIMARIA GESTIONI DI PERCORSI CHRONIC CARE MODEL "COD.B2	40.000,00
1904	10/10/2012	2012		787	10/10/2012	UNIVERSITA' CATTOLICA DEL SACRO CUORE	CONVENZIONE UNIVERSITA' CATTOLICA SACRO CUORE SU RA 1/D	35.000,00
2167	31/12/2012	2012		974	31/12/2012	REGIONE LAZIO	CONVENZIONE CON LA REGIONE LAZIO SU PROGETTO SVILUPPO DI UNA RETE DI ELABORAZIONE DATI INTEGRATA PER LA QUALITA' DEL SSN 1/C	150.000,00
Totale Anno 2012								1.806.600,00
Totale Capitolo 1.04.011.								1.806.600,00
1.05.002. INTERESSI PASSIVI, SPESE E COMMISSIONI BANCARIE								
Anno 2012								
161	11/01/2012	2012		52	11/01/2012	INTESA SANPAOLO BANCA	COMPENSAZIONI CONTABILI RICHIESTE DA ISTITUTO TESORIERE	1.429,18
Totale Anno 2012								1.429,18
Totale Capitolo 1.05.002.								1.429,18
1.06.005. COMPENSI ED ONERI PER INCARICHI OBBLIGATORI AI SENSI DELLA LEGGE N.47/1948								
Anno 2012								
325	11/01/2012	2012		82	11/01/2012	Diversi	INC.COLL.RICERCA DOTT.SSA CHIARA MICALI BARATELLI DAL 01/01/2012 AL 15/04/2012 SU LEGGE 47/1948	35,00
907	05/04/2012	2012		345	05/04/2012	Diversi	INC.TEMP. LEGGE 47/1948 DOTT.SSA	132,39



Age.na.s.
Partitario Impegni Aperti per Capitoli - Esercizio 2012

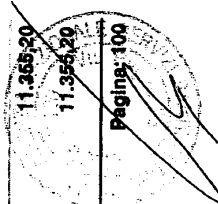
Numero	Data	Anno	ExCap.ExCram	Delibera	Data	Delib.	Org.	Beneficiario	Descrizione	Residuo finanziario
U S C I T E										
1.06.005. COMPENSI ED ONERI PER INCARICHI OBBLIGATORI AI SENSI DELLA LEGGE N.47/1948										
Anno 2012										
									NARIA CHIARA MICALI DIRETTORE RESPONSABILE DELLA RIVISTA MONITOR E SUPPORTO TECNICO ALLE ATTIVITA' DI COMUNICAZIONE DAL 16/04/2012 AL 31/12/2012	167,39
Totale Anno 2012										167,39
1.06.008. SPESE ED ONERI OBBLIGATORI PER LA SICUREZZA										
Anno 2012										
158	11/01/2012	2012			49	11/01/2012		RE.PA. SRL	SERVIZIO DI MANUTENZIONE 10 ESTINTORI CO2 E MANUTENZIONE TECNICA CENTRALE FUMI ESERCIZIO 2012	1.230,56
160	11/01/2012	2012			51	11/01/2012		TELEMATICA E SICUREZZA IMPIANTI SRL	SERVIZIO DI ASS.ZA E MANUTENZIONE TECNICA DEI DISPOSITIVI APRIORTA E DEL SISTEMA DI VIDEOSORVEGLIANZA DA GENNAIO/LUGLIO 2012	422,30
1147	21/06/2012	2012			484	21/07/2012		DE LUCA CLAUDIO	INC.ING.CLAUDIO DE LUCA SERVIZIO PREVENZIONE E PROTEZIONE D.LGS 626/4 DAL 1/07/2012 AL 31/12/2012	877,47
1155	21/06/2012	2012			488	22/06/2012		PAOLUCCI MICHELE	CONFERIMENTO INCARICO MEDICO COMPETENTE DOTT.MICHELE PAOLUCCI DA LUGLIO A DICEMBRE 2012	360,00
1509	18/07/2012	2012			604	18/07/2012		TELEMATICA E SICUREZZA IMPIANTI SRL	SERVIZIO ASSISTENZA TECNICA DEL DISPOSITIVO APRIORTA ELETTRONICO E DEL SISTEMA DI VIDEOSORVEGLIANZA DAL 01/08/2012 AL 31/12/2012	281,52

17/04/2013 - 12:35:26

Pagina: 89


Age.na.s.
Partitario Impegni Aperti per Capitoli - Esercizio 2012

Numero	Data	Anno	ExCap.ExCram.Delibera	Data Delib. Org.	Beneficiario	Descrizione	Residuo finanziario
U S C I T E							
1.06.008. SPESE ED ONERI OBBLIGATORI PER LA SICUREZZA							
Anno 2012							
1990	26/10/2012	2012		831 26/10/2012	M.V.RESILENTI SRL	FORITURA PORTONCINI BLINDATI CON MANIGLIONI ANTIPANICO	18.798,00
Totale Anno 2012							21.989,85
Totale Capitolo 1.06.008.							21.989,85
2.07.002. ACQUISTO DI IMPIANTI, ATTREZZATURE, MOBILI, MACCHINE D'UFFICIO, SOFTWARE							
Anno 2012							
2067	23/11/2012	2012		886 23/11/2012		ACQUISTO PC E SOFTWARE DA DARE IN DOTAZIONE AL PERSONALE TECNICO	1.409,65
Totale Anno 2012							1.409,65
Totale Capitolo 2.07.002.							1.409,65
2.07.004. SPESE PER LA MANUTENZIONE STRAORDINARIA DELLA SEDE DELL'ENTE							
Anno 2012							
1622	07/08/2012	2012		660 07/08/2012	NOBIS SRL	SERVIZIO STRAORDINARIO DI ASS.ZA TECNICA SUL CIRCUITO ELETTRICO DELL'EDIFICIO AGENAS	907,50
1682	06/09/2012	2012		692 06/09/2012	NOBIS SRL	INTERVENTO DI MANUTENZIONE STRAORDINARIA DELL'IMPIANTO DI CONDIZIONAMENTO SALA SERVER IV PIANO	447,70
Totale Anno 2012							10.000,00
Totale Capitolo 2.07.004.							11.355,20
Totale Anno 2012							11.355,20



**Age.na.s.
Partitario Impegni Aperti per Capitoli - Esercizio 2012**


Numero	Data	Anno	ExCap	ExCram	Delibera	Data	Delib.	Org.	Beneficiario	Descrizione	Residuo finanziario
U S C I T E											
4.11.001. RITENUTE PREVIDENZIALI ED ASSISTENZIALI											
Anno 2012											
96	02/01/2012	2012			29	02/01/2012			INAIL	CONTRIBUTO INAIL ANNO 2012	4.345,91
172	11/01/2012	2012			60	11/01/2012			Diversi	IMPEGNO RITENUTE PREVIDENZIALI E ASSISTENZIALI 1° SEMESTRE 2012	19.519,11
1324	02/07/2012	2012			541	02/07/2012			Diversi	IMPEGNO RITENUTE PREVIDENZIALI E ASSISTENZIALI 1° SEMESTRE 2012	48.986,32
Totale Anno 2012											72.851,34
Totale Capitolo 4.11.001.											72.851,34
Totale U S C I T E											5.969.270,99





PAGINA BIANCA

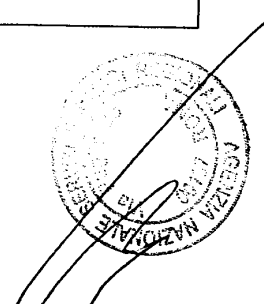
**DELIBERE RIDETERMINAZIONE
RESIDUI ATTIVI E PASSIVI**

PAGINA BIANCA

	PROPOSTA DI DELIBERAZIONE DEL DIRETTORE	P/1043	del 04-12-2012
---	--	---------------	----------------

DELIBERAZIONE N: 1002 DEL 31 DICEMBRE 2012

SEZIONE PROPONENTE COMPETENTE PER MATERIA: Risorse Umane, Organizzazione e Bilancio		
OGGETTO: Rideterminazione dei residui attivi e passivi allegati al Conto Consuntivo- esercizio finanziario 2012.		
L'ESTENSORE (sig.ra Manuela Pardi)	FIRMA 	DATA 04-12-2012
IL RESPONSABILE DEL PROCEDIMENTO Manuela Pardi	FIRMA 	DATA 04-12-2012
IL DIRETTORE DELLA SEZIONE RISORSE UMANE, ORGANIZZAZIONE E BILANCIO Laura Conti	FIRMA 	DATA 04-12-2012
Per verifica dell'esistenza della relativa disponibilità economica Manuela Pardi	FIRMA 	DATA 04-12-2012
<input type="checkbox"/> CON IMPEGNO DI SPESA: <input type="checkbox"/> CON ACCERTAMENTO DELL'ENTRATA :	<input type="checkbox"/> SENZA IMPEGNO DI SPESA	
NOTE:		



Agenzia Nazionale per i Servizi Sanitari Regionali

Deliberazione n. 1002 del 31/12/2011

Oggetto: Rideterminazione dei residui attivi e passivi allegati al Conto Consuntivo- esercizio finanziario 2012.

IL DIRETTORE

VISTO l'articolo 5 del decreto legislativo 30 giugno 1993, n. 266 e successive modifiche ed integrazioni, riguardante l'istituzione dell'Agenzia;

VISTO il decreto legislativo 31 marzo 1998, n. 115, in particolare l'articolo 2, comma 5 sui poteri di gestione del Direttore, nonché l'articolo 5 del decreto legislativo 30 giugno 1993, n. 266 così come modificato dal decreto-legge 19 febbraio 2001, n. 17, convertito, con modificazioni, in legge 28 marzo 2001, n.129, contenente le disposizioni per il riassetto funzionale dell'Agenzia;


VISTO il decreto del Ministro della sanità di concerto con il Ministro per la funzione pubblica e con il Ministro del tesoro, del bilancio e della programmazione economica in data 31 maggio 2001, con il quale è stato adottato il Regolamento sul funzionamento degli organi, sull'organizzazione dei servizi, sull'ordinamento del personale e sulla gestione amministrativo-contabile dell'Agenzia;

VISTO il Decreto del Ministro della Salute di concerto con il Ministro della Pubblica Amministrazione e la semplificazione ed il Ministro dell'Economia e delle Finanze del 28 dicembre 2011(G.U. 13 gennaio 2012 n. 10) che ha apportato modificazioni al Regolamento di questa Agenzia adottato con il citato decreto del 31 maggio 2001;

VISTO il Decreto del Presidente del Consiglio dei Ministri del 18 dicembre 2008, registrato alla Corte dei Conti in data 13 febbraio 2009 (Reg. n. 1, foglio 351) con il quale è stato nominato Direttore di questa Agenzia Nazionale il dott. Fulvio Moirano, che ha accettato tale incarico a decorrere dal 19 marzo 2009;

CONSIDERATO che il comma 4 dell'articolo 49 del Regolamento stabilisce che le variazioni dei residui attivi e passivi devono formare oggetto di apposita deliberazione del Direttore;

RAVVISATA, infine, la necessità di procedere alla rideterminazione di alcuni residui attivi e passivi, risultanti dalla situazione allegata al conto consuntivo dell'esercizio 2011, essendo venuti meno parte dei crediti e dei debiti registrati




DELIBERA

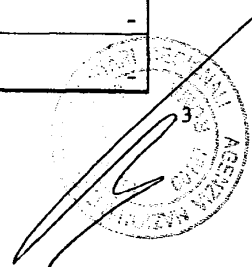
1. Di procedere alla rideterminazione dei seguenti residui attivi e passivi come di seguito specificato:

PASSIVI


Capitolo	Num. Imp.	Anno Imp.	da	Importo rideterminato	a
1.01.001	364	2011	€ 27.888,67	-€ 1.394,38	€ 26.494,29
1.01.001	471	2011	€ 2.050,55	-€ 1.112,47	€ 938,08
1.01.002	472	2011	€ 2.520,99	-€ 62,59	€ 2.458,40
1.01.003	470	2011	€ 1.420,00	-€ 1.420,00	€ -
1.02.001	1163	2010	€ 569.145,00	-€ 569.145,00	€ -
1.02.005	795	2008	€ 1.770,00	-€ 1.770,00	€ -
1.02.006	275	2007	€ 414,56	-€ 414,56	€ -
1.02.006	881	2008	€ 4.564,26	-€ 4.564,26	€ -
1.02.006	882	2008	€ 838,92	-€ 838,92	€ -
1.02.006	737	2008	€ 355,47	-€ 355,47	€ -
1.02.006	736	2008	€ 807,66	-€ 222,10	€ 585,56
1.02.006	885	2008	€ 1.739,82	-€ 142,33	€ 1.597,49
1.02.006	825	2009	€ 3.800,00	-€ 3.800,00	€ -
1.02.006	738	2009	€ 1.287,33	-€ 1.287,33	€ -
1.02.006	734	2009	€ 1.156,81	-€ 1.156,81	€ -
1.02.006	596	2009	€ 677,66	-€ 677,66	€ -
1.02.006	557	2009	€ 417,79	-€ 417,79	€ -
1.02.006	466	2009	€ 104,50	-€ 104,50	€ -
1.02.006	1220	2010	€ 4.716,12	-€ 2.818,08	€ 1.898,04
1.02.006	1217	2010	€ 1.254,47	-€ 1.254,47	€ -
1.02.006	946	2010	€ 588,32	-€ 588,32	€ -
1.02.006	1215	2010	€ 15.815,43	-€ 191,88	€ 15.623,55
1.02.006	1126	2011	€ 8.664,82	-€ 8.664,82	€ -
1.02.006	7	2011	€ 3.784,80	-€ 3.784,80	€ -



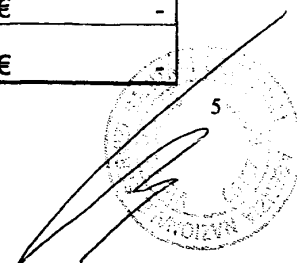
Capitolo	Num. imp.	Anno imp.	da	Importo rideterminato	a
1.02.006	4	2011	€ 3.388,29	-€ 1.239,89	€ 2.148,40
1.02.006	558	2011	€ 1.013,23	-€ 1.013,23	€ -
1.02.006	115	2011	€ 30,05	-€ 30,05	€ -
1.02.007	473	2011	€ 1.793,45	-€ 540,48	€ 1.252,97
1.02.008	31	2010	€ 2.000,00	-€ 2.000,00	€ -
1.02.008	410	2011	€ 8.807,65	-€ 2.087,63	€ 6.720,02
1.02.015	1501	2011	€ 158,68	-€ 4,76	€ 153,92
1.02.016	826	2009	€ 1.120,00	-€ 1.120,00	€ -
1.02.016	823	2009	€ 1.045,41	-€ 1.045,41	€ -
1.02.016	739	2009	€ 831,15	-€ 831,15	€ -
1.02.016	735	2009	€ 393,20	-€ 393,20	€ -
1.02.016	485	2009	€ 364,61	-€ 364,61	€ -
1.02.016	597	2009	€ 162,36	-€ 162,36	€ -
1.02.016	749	2009	€ 556,04	-€ 54,89	€ 501,15
1.02.016	1218	2010	€ 653,58	-€ 653,58	€ -
1.02.016	1221	2010	€ 1.684,34	-€ 539,58	€ 1.144,76
1.02.016	947	2010	€ 220,77	-€ 220,77	€ -
1.02.016	1216	2010	€ 5.648,37	-€ 68,48	€ 5.579,89
1.02.016	8	2011	€ 910,08	-€ 910,08	€ -
1.02.018	86	2011	€ 24,03	-€ 24,03	€ -
1.03.001	306	2011	€ 2.298,50	-€ 2.298,50	€ -
1.03.002	1741	2011	€ 159,72	-€ 159,72	€ -
1.03.003	292	2010	€ 890,41	-€ 890,41	€ -
1.03.003	915	2011	€ 600,84	-€ 600,84	€ -
1.03.003	978	2011	€ 500,92	-€ 500,92	€ -
1.03.003	1960	2011	€ 525,42	-€ 12,29	€ 513,13
1.03.006	536	2009	€ 287,42	-€ 287,42	€ -
1.03.006	277	2010	€ 46.354,88	-€ 46.354,88	€ -



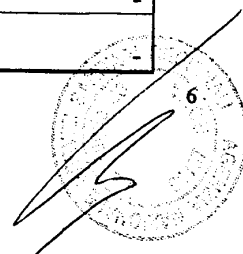
Capitolo	Num. Imp.	Anno Imp.	da	Importo rideterminato	a
1.03.006	771	2010	€ 720,00	-€ 720,00	€ -
1.03.006	422	2011	€ 1.562,40	-€ 1.562,40	€ -
1.03.006	1032	2011	€ 1.474,20	-€ 859,95	€ 614,25
1.03.006	1433	2011	€ 1.278,80	-€ 725,48	€ 553,32
1.03.006	421	2011	€ 556,42	-€ 556,42	€ -
1.03.006	1289	2011	€ 38.945,00	-€ 195,00	€ 38.750,00
1.03.006	379	2011	€ 75,00	-€ 75,00	€ -
1.03.006	1829	2011	€ 981,91	-€ 58,91	€ 923,00
1.03.006	542	2011	€ 43,70	-€ 43,70	€ -
1.03.009	1905	2011	€ 1.500,00	-€ 1.500,00	€ -
1.03.013	431	2010	€ 870,55	-€ 870,55	€ -
1.03.013	921	2010	€ 741,06	-€ 741,06	€ -
1.03.013	942	2011	€ 2.467,35	-€ 2.467,35	€ -
1.03.013	1432	2011	€ 1.172,04	-€ 1.172,04	€ -
1.03.013	1890	2011	€ 266,35	-€ 47,05	€ 219,30
1.03.019	1773	2011	€ 6.839,64	-€ 0,03	€ 6.839,61
1.03.022	832	2009	€ 1.363.095,83	-€ 1.363.095,83	€ -
1.03.022	1022	2011	€ 21.708,01	-€ 21.708,01	€ -
1.03.022	311	2011	€ 3.095,01	-€ 3.095,01	€ -
1.03.022	969	2011	€ 1.040,00	-€ 1.040,00	€ -
1.03.022	407	2011	€ 951,73	-€ 951,73	€ -
1.03.022	307	2011	€ 871,50	-€ 871,50	€ -
1.03.022	683	2011	€ 788,65	-€ 788,65	€ -
1.03.022	916	2011	€ 600,84	-€ 600,84	€ -
1.03.022	309	2011	€ 5.515,01	-€ 410,26	€ 5.104,75
1.03.022	1885	2011	€ 60,49	-€ 60,49	€ -
1.03.022	1997	2011	€ 140,57	-€ 30,02	€ 110,55
1.04.002	1681	2011	€ 6.250,00	-€ 6.250,00	€ -



Capitolo	Num. Imp.	Anno Imp.	da	Importo rideterminato	a
1.04.003	922	2010	€ 1.030,15	-€ 1.030,15	€ -
1.04.003	995	2010	€ 357,50	-€ 357,50	€ -
1.04.003	1112	2010	€ 314,60	-€ 314,60	€ -
1.04.003	468	2010	€ 314,60	-€ 314,60	€ -
1.04.003	923	2010	€ 289,09	-€ 289,09	€ -
1.04.003	1091	2010	€ 286,00	-€ 286,00	€ -
1.04.003	426	2010	€ 190,08	-€ 190,08	€ -
1.04.003	1240	2010	€ 17,01	-€ 17,01	€ -
1.04.003	943	2011	€ 2.132,70	-€ 2.080,45	€ 52,25
1.04.003	894	2011	€ 757,90	-€ 757,90	€ -
1.04.003	533	2011	€ 451,25	-€ 451,25	€ -
1.04.003	415	2011	€ 400,40	-€ 400,40	€ -
1.04.003	1914	2011	€ 1.500,00	-€ 397,29	€ 1.102,71
1.04.003	786	2011	€ 303,10	-€ 303,10	€ -
1.04.003	342	2011	€ 286,00	-€ 286,00	€ -
1.04.003	1871	2011	€ 76,55	-€ 76,55	€ -
1.04.003	543	2011	€ 65,97	-€ 65,97	€ -
1.04.003	1962	2011	€ 86,16	-€ 43,63	€ 42,53
1.04.003	1872	2011	€ 34,02	-€ 34,02	€ -
1.04.003	529	2011	€ 30,00	-€ 30,00	€ -
1.04.003	1025	2011	€ 10,00	-€ 10,00	€ -
1.04.003	1028	2011	€ 10,00	-€ 10,00	€ -
1.04.003	846	2011	€ 10,00	-€ 10,00	€ -
1.04.003	1967	2011	€ 28,40	-€ 6,34	€ 22,06
1.04.004	1166	2010	€ 625,00	-€ 625,00	€ -
1.04.004	1168	2010	€ 385,00	-€ 385,00	€ -
1.04.004	1167	2010	€ 325,00	-€ 325,00	€ -
1.04.004	1172	2010	€ 215,00	-€ 215,00	€ -



Capitolo	Num. Imp.	Anno Imp.	da	Importo rideterminato	a
1.04.004	1169	2010	€ 165,00	-€ 165,00	€ -
1.04.004	1173	2010	€ 130,00	-€ 130,00	€ -
1.04.004	1171	2010	€ 120,00	-€ 120,00	€ -
1.04.004	1178	2010	€ 115,00	-€ 115,00	€ -
1.04.004	1176	2010	€ 110,00	-€ 110,00	€ -
1.04.004	1170	2010	€ 80,00	-€ 80,00	€ -
1.04.004	1184	2010	€ 75,00	-€ 75,00	€ -
1.04.004	1179	2010	€ 70,00	-€ 70,00	€ -
1.04.004	1185	2010	€ 55,00	-€ 55,00	€ -
1.04.004	1186	2010	€ 50,00	-€ 50,00	€ -
1.04.004	1183	2010	€ 35,00	-€ 35,00	€ -
1.04.004	1182	2010	€ 30,00	-€ 30,00	€ -
1.04.004	1180	2010	€ 30,00	-€ 30,00	€ -
1.04.004	1174	2010	€ 27,00	-€ 27,00	€ -
1.04.004	1177	2010	€ 25,00	-€ 25,00	€ -
1.04.004	1188	2010	€ 20,00	-€ 20,00	€ -
1.04.004	1181	2010	€ 15,00	-€ 15,00	€ -
1.04.004	1187	2010	€ 15,00	-€ 15,00	€ -
1.04.004	1175	2010	€ 5,00	-€ 5,00	€ -
1.04.004	1682	2011	€ 709,56	-€ 709,56	€ -
1.04.004	194	2011	€ 5,30	-€ 5,30	€ -
1.04.004	426	2011	€ 3,28	-€ 3,28	€ -
1.04.006	1684	2011	€ 531,25	-€ 531,25	€ -
1.04.007	1065	2011	€ 549,33	-€ 549,33	€ -
1.04.008	997	2010	€ 1.704,18	-€ 1.704,18	€ -
1.04.008	1189	2010	€ 220,00	-€ 220,00	€ -
1.04.008	1191	2010	€ 10,00	-€ 10,00	€ -
1.04.008	1190	2010	€ 5,00	-€ 5,00	€ -




Capitolo	Num. Imp.	Anno Imp.	da	Importo rideterminato	a
1.04.008	318	2011	€ 1.817,80	-€ 1.817,80	€ -
1.04.008	1554	2011	€ 1.009,46	-€ 1.009,46	€ -
1.04.008	1551	2011	€ 770,44	-€ 554,44	€ 216,00
1.04.008	1321	2011	€ 1.109,68	-€ 539,68	€ 570,00
1.04.008	1641	2011	€ 486,52	-€ 420,53	€ 65,99
1.04.008	1806	2011	€ 283,25	-€ 283,25	€ -
1.04.008	1706	2011	€ 278,85	-€ 278,85	€ -
1.04.008	1635	2011	€ 412,59	-€ 251,48	€ 161,11
1.04.008	1803	2011	€ 283,25	-€ 239,87	€ 43,38
1.04.008	1807	2011	€ 212,50	-€ 212,50	€ -
1.04.008	1663	2011	€ 538,20	-€ 188,20	€ 350,00
1.04.009	1555	2011	€ 481,67	-€ 481,67	€ -
1.04.010	1642	2011	€ 794,00	-€ 688,25	€ 105,75
1.04.010	341	2011	€ 357,50	-€ 357,50	€ -
1.04.010	555	2011	€ 257,40	-€ 257,40	€ -
1.04.010	377	2011	€ 214,50	-€ 214,50	€ -
1.04.010	1897	2011	€ 143,00	-€ 143,00	€ -
1.04.010	1917	2011	€ 2.000,00	-€ 108,66	€ 1.891,34
1.04.010	850	2011	€ 320,85	-€ 89,18	€ 231,67
1.04.010	1862	2011	€ 68,80	-€ 68,80	€ -
1.04.010	1877	2011	€ 45,36	-€ 45,36	€ -
1.04.010	489	2011	€ 28,60	-€ 28,60	€ -
1.04.010	1916	2011	€ 172,32	-€ 0,01	€ 172,31
1.04.011	1012	2010	€ 190.000,00	-€ 190.000,00	€ -
1.04.011	423	2011	€ 105.000,00	-€ 105.000,00	€ -
1.04.011	464	2011	€ 17.500,00	-€ 17.500,00	€ -
1.04.011	1959	2011	€ 12.000,00	-€ 8.400,00	€ 3.600,00
1.05.002	682	2011	€ 1.629,66	-€ 1.629,66	€ -

Capitolo	Num. Imp.	Anno Imp.	da	Importo rideterminato	a
1.06.001	846	2008	€ 1.593.157,48	-€ 1.593.157,48	€ -
1.06.001	1878	2011	€ 35,81	-€ 35,81	€ -
1.06.008	444	2008	€ 400,00	-€ 400,00	€ -
1.06.008	71	2009	€ 1.152,00	-€ 1.152,00	€ -
1.06.008	828	2009	€ 216,64	-€ 216,64	€ -
1.06.008	159	2010	€ 698,00	-€ 698,00	€ -
1.06.008	160	2010	€ 614,10	-€ 614,10	€ -
1.06.008	57	2010	€ 200,00	-€ 200,00	€ -
1.06.008	489	2010	€ 139,64	-€ 139,64	€ -
2.07.002	488	2010	€ 1.032,00	-€ 1.032,00	€ -
2.07.002	770	2010	€ 600,00	-€ 600,00	€ -
2.07.002	762	2011	€ 30,00	-€ 30,00	€ -
2.07.002	1365	2011	€ 507,54	-€ 0,01	€ 507,53
Totale				-€ 4.024.401,14	

2. La presente deliberazione sarà allegata, ai sensi dell'art. 49, comma 5 del Regolamento dell'Agenzia, al Conto Consuntivo relativo all'esercizio 2012.





Fulvio Morano


MP/mp



	PROPOSTA DI DELIBERAZIONE DEL DIRETTORE	P/286	del 11-04-2013
---	--	-------	----------------

DELIBERAZIONE N: 262 DEL 11 APRILE 2013

SEZIONE PROPONENTE COMPETENTE PER MATERIA: Risorse Umane, Organizzazione e Bilancio		
OGGETTO: Riaccertamento residui attivi e passivi esercizi precedenti.		
L'ESTENSORE (sig.ra Manuela Pardi)	FIRMA 	DATA 11-04-2013
IL RESPONSABILE DEL PROCEDIMENTO Manuela Pardi	FIRMA 	DATA 11-04-2013
IL DIRETTORE DELLA SEZIONE RISORSE UMANE, ORGANIZZAZIONE E BILANCIO Dott. Achille Iachino	FIRMA 	DATA 11-04-2013
Per verifica dell'esistenza della relativa disponibilità economica Manuela Pardi	FIRMA 	DATA 11-04-2013
<input type="checkbox"/> CON IMPEGNO DI SPESA: <input type="checkbox"/> CON ACCERTAMENTO DELL'ENTRATA :	<input type="checkbox"/> SENZA IMPEGNO DI SPESA	
NOTE:		



Agenzia Nazionale per i Servizi Sanitari Regionali

Deliberazione n. 262 del 11 APRILE 20

Oggetto: Riaccertamento residui attivi e passivi esercizi precedenti.

IL DIRETTORE

VISTO l'articolo 5 del decreto legislativo 30 giugno 1993, n. 266 e successive modifiche ed integrazioni, riguardante l'istituzione dell'Agenzia;

VISTO il decreto legislativo 31 marzo 1998, n. 115, in particolare l'articolo 2, comma 5 sui poteri di gestione del Direttore, nonché l'articolo 5 del decreto legislativo 30 giugno 1993, n. 266 così come modificato dal decreto-legge 19 febbraio 2001, n. 17, convertito, con modificazioni, in legge 28 marzo 2001, n.129, contenente le disposizioni per il riassetto funzionale dell'Agenzia;


VISTO il decreto del Ministro della sanità di concerto con il Ministro per la funzione pubblica e con il Ministro del tesoro, del bilancio e della programmazione economica in data 31 maggio 2001, con il quale è stato adottato il Regolamento sul funzionamento degli organi, sull'organizzazione dei servizi, sull'ordinamento del personale e sulla gestione amministrativo-contabile dell'Agenzia;

VISTO il Decreto del Ministro della Salute di concerto con il Ministro della Pubblica Amministrazione e la semplificazione ed il Ministro dell'Economia e delle Finanze del 28 dicembre 2011(G.U. 13 gennaio 2012 n. 10) che ha apportato modificazioni al Regolamento di questa Agenzia adottato con il citato decreto del 31 maggio 2001;

VISTO il Decreto del Presidente del Consiglio dei Ministri del 18 dicembre 2008, registrato alla Corte dei Conti in data 13 febbraio 2009 (Reg. n. 1, foglio 351) con il quale è stato nominato Direttore di questa Agenzia Nazionale il dott. Fulvio Moirano, che ha accettato tale incarico a decorrere dal 19 marzo 2009;

VISTO l'articolo 49 e in particolare l'art. 1, del predetto Regolamento concernente il riaccertamento dei residui attivi e passivi provenienti dagli esercizi anteriori rispetto a quello di competenza;

CONSIDERATO che il comma 5 del citato art. 49 stabilisce che la situazione dei residui attivi e passivi provenienti dagli esercizi anteriori rispetto a quello di competenza deve formare oggetto di apposita deliberazione del Direttore, da allegare al conto consuntivo



DELIBERA


1. di riaccertare la sussistenza dei seguenti residui attivi e passivi:

ATTIVI

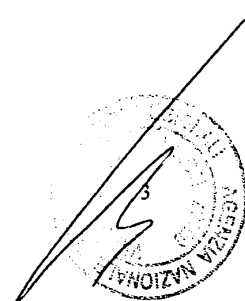
Num. Acc.	Capitolo	Anno Acc.	Importo
			€
175	1.01.002.	2008	4.629,56
			€
86	1.01.002.	2010	75.000,00
			€
146	1.02.001.	2009	3.720,00
			€
140	1.02.002.	2008	15.000,00
			€
88	1.05.001.	2010	24.402,79
			€
94	1.05.001.	2010	37,10
			€
51	1.05.001.	2011	43.854,84
			€
98	1.05.002.	2007	13.266,48
			€
164	1.05.002.	2008	13.408,13
			€
148	1.05.002.	2009	21.758,00
			€
78	1.05.002.	2010	22.100,00
			€
52	1.05.002.	2011	25.000,00
			€
Totale			€ 262.176,90

PASSIVI


Num. Imp.	Capitolo	Anno Imp.	Importo
821	1.01.004.	2009	€ 12.298,90
1131	1.01.004.	2011	€ 5.000,00
1842	1.01.004.	2011	€ 5.000,00
332	1.02.001.	2008	€ 47.634,34
266	1.02.001.	2009	€ 142.316,07
223	1.02.001.	2010	€ 155.409,19




Num. Imp.	Capitolo	Anno Imp.	Importo
871	1.02.001.	2011	€ 133.281,43
6	1.02.003.	2011	€ 12.572,53
1133	1.02.003.	2011	€ 2.068,93
734	1.02.004.	2008	€ 2.996,00
595	1.02.004.	2009	€ 1.878,09
733	1.02.004.	2009	€ 4.522,76
17	1.02.004.	2010	€ 24,00
945	1.02.004.	2010	€ 2.249,08
557	1.02.004.	2011	€ 383,51
1307	1.02.004.	2011	€ 5.618,45
1956	1.02.004.	2011	€ 8.228,30
688	1.02.006.	2008	€ 5.600,00
268	1.02.006.	2009	€ 1.297,73
286	1.02.006.	2009	€ 5.199,38
822	1.02.006.	2009	€ 1.393,83
48	1.02.006.	2010	€ 127,04
51	1.02.006.	2010	€ 6.700,00
611	1.02.006.	2010	€ 17.900,00
328	1.02.006.	2011	€ 17.900,00
365	1.02.006.	2011	€ 6.700,00
1308	1.02.006.	2011	€ 521,77
1331	1.02.006.	2011	€ 16.591,00
1953	1.02.006.	2011	€ 6.138,54
1957	1.02.006.	2011	€ 30.582,05
473	1.02.007.	2011	€ 30,40
3	1.02.010.	2011	€ 6.756,04
1125	1.02.010.	2011	€ 35.639,99
880	1.02.011.	2008	€ 13.412,85




Num. Imp.	Capitolo	Anno Imp.	Importo
737	1.02.011.	2009	€ 5.781,73
1213	1.02.011.	2010	€ 806,25
1955	1.02.011.	2011	€ 120.266,83
888	1.02.013.	2008	€ 5.217,85
824	1.02.013.	2009	€ 13.036,00
1214	1.02.013.	2010	€ 7.925,65
1219	1.02.014.	2010	€ 11.313,55
1952	1.02.014.	2011	€ 24.790,57
1501	1.02.015.	2011	€ 9,30
559	1.02.016.	2011	€ 182,40
1127	1.02.016.	2011	€ 2.457,05
1132	1.02.016.	2011	€ 303,10
1309	1.02.016.	2011	€ 741,76
1843	1.02.016.	2011	€ 425,00
1954	1.02.016.	2011	€ 2.076,23
1958	1.02.016.	2011	€ 10.922,66
1232	1.03.003.	2010	€ 22,69
1869	1.03.003.	2011	€ 80,04
661	1.03.022.	2009	€ 6.204,44
673	1.03.022.	2009	€ 6.348,77
830	1.03.022.	2009	€ 81.821,53
136	1.03.022.	2010	€ 15.180,91
1164	1.03.022.	2010	€ 234.064,41
1233	1.03.022.	2010	€ 16,69
408	1.03.022.	2011	€ 11.419,13
1870	1.03.022.	2011	€ 116,24
833	1.04.001.	2009	€ 40.000,00
277	1.04.002.	2006	€ 6.000,00




Num. Imp.	Capitolo	Anno Imp.	Importo
278	1.04.002.	2006	€ 4.500,00
284	1.04.002.	2006	€ 5.500,00
415	1.04.002.	2007	€ 3.600,00
776	1.04.002.	2008	€ 900,00
226	1.04.002.	2009	€ 8.000,00
534	1.04.002.	2010	€ 44.473,90
539	1.04.002.	2010	€ 24.336,00
831	1.04.002.	2010	€ 507,53
856	1.04.002.	2010	€ 5.000,00
1047	1.04.002.	2010	€ 10.978,50
295	1.04.002.	2011	€ 2.500,00
362	1.04.002.	2011	€ 2.246,40
717	1.04.002.	2011	€ 7.488,00
1031	1.04.002.	2011	€ 3.360,00
1689	1.04.002.	2011	€ 6.250,00
1825	1.04.002.	2011	€ 49.939,33
1832	1.04.002.	2011	€ 945,00
1891	1.04.002.	2011	€ 3.146,00
1989	1.04.002.	2011	€ 83.296,18
146	1.04.003.	2008	€ 38.322,40
147	1.04.003.	2008	€ 4.783,50
709	1.04.003.	2009	€ 143.704,56
1158	1.04.003.	2010	€ 94.551,53
1159	1.04.003.	2010	€ 7.797,67
1160	1.04.003.	2010	€ 44.249,50
1352	1.04.003.	2011	€ 2.352,03
1779	1.04.003.	2011	€ 2.887,11
1781	1.04.003.	2011	€ 8.000,00




Num. Imp.	Capitolo	Anno Imp.	Importo
1822	1.04.003.	2011	€ 97.076,40
1823	1.04.003.	2011	€ 10.313,43
1824	1.04.003.	2011	€ 20.892,77
1836	1.04.003.	2011	€ 5.000,00
1837	1.04.003.	2011	€ 44.507,43
1873	1.04.003.	2011	€ 12,29
1874	1.04.003.	2011	€ 45,93
1875	1.04.003.	2011	€ 9,45
1876	1.04.003.	2011	€ 8,87
1898	1.04.003.	2011	€ 4.573,80
1899	1.04.003.	2011	€ 51.621,39
1950	1.04.003.	2011	€ 11.363,09
1951	1.04.003.	2011	€ 1.000,00
227	1.04.004.	2009	€ 906,64
228	1.04.004.	2009	€ 680,00
832	1.04.004.	2010	€ 571,47
857	1.04.004.	2010	€ 571,50
1048	1.04.004.	2010	€ 1.248,86
296	1.04.004.	2011	€ 800,00
1178	1.04.004.	2011	€ 677,78
1482	1.04.004.	2011	€ 888,98
1491	1.04.004.	2011	€ 1.466,57
1614	1.04.004.	2011	€ 528,80
1645	1.04.004.	2011	€ 243,26
1648	1.04.004.	2011	€ 1.378,47
1660	1.04.004.	2011	€ 420,53
1666	1.04.004.	2011	€ 358,80
1677	1.04.004.	2011	€ 564,80



Num. Imp.	Capitolo	Anno Imp.	Importo
1690	1.04.004.	2011	€ 709,56
1826	1.04.004.	2011	€ 8.680,82
1990	1.04.004.	2011	€ 24.189,00
786	1.04.005.	2008	€ 8.741,14
787	1.04.005.	2008	€ 17.850,00
792	1.04.005.	2008	€ 3.212,64
797	1.04.005.	2008	€ 18.357,15
75	1.04.005.	2009	€ 8.100,00
663	1.04.005.	2009	€ 25.000,00
679	1.04.005.	2009	€ 10.000,00
264	1.04.005.	2010	€ 7.268,53
394	1.04.005.	2010	€ 69.357,36
395	1.04.005.	2010	€ 330.000,00
396	1.04.005.	2010	€ 179.200,00
980	1.04.005.	2010	€ 170.263,60
999	1.04.005.	2010	€ 20.757,00
1000	1.04.005.	2010	€ 20.000,00
1044	1.04.005.	2010	€ 21.900,00
1247	1.04.005.	2010	€ 47.000,00
1248	1.04.005.	2010	€ 20.000,00
1249	1.04.005.	2010	€ 20.000,00
373	1.04.005.	2011	€ 330.500,00
374	1.04.005.	2011	€ 236.000,00
375	1.04.005.	2011	€ 198.800,00
571	1.04.005.	2011	€ 19.750,00
764	1.04.005.	2011	€ 47.200,00
970	1.04.005.	2011	€ 36.000,00
973	1.04.005.	2011	€ 40.101,67



Num. Imp.	Capitolo	Anno Imp.	Importo
974	1.04.005.	2011	€ 36.580,00
1023	1.04.005.	2011	€ 90.000,00
1436	1.04.005.	2011	€ 1.000,00
1489	1.04.005.	2011	€ 4.500,00
1570	1.04.005.	2011	€ 108.000,00
1622	1.04.005.	2011	€ 19.965,00
1844	1.04.005.	2011	€ 360.500,00
833	1.04.006.	2010	€ 43,14
858	1.04.006.	2010	€ 425,00
1049	1.04.006.	2010	€ 933,17
297	1.04.006.	2011	€ 212,50
300	1.04.006.	2011	€ 16,24
1692	1.04.006.	2011	€ 531,25
1828	1.04.006.	2011	€ 4.244,81
1991	1.04.006.	2011	€ 9.169,09
363	1.04.007.	2011	€ 8.985,60
387	1.04.007.	2011	€ 3.548,73
450	1.04.007.	2011	€ 4.500,00
544	1.04.007.	2011	€ 20.000,00
920	1.04.007.	2011	€ 10.000,00
972	1.04.007.	2011	€ 14.500,00
1480	1.04.007.	2011	€ 6.750,00
921	1.04.008.	2011	€ 1.200,00
922	1.04.009.	2011	€ 850,00
376	1.04.011.	2011	€ 48.448,00
393	1.04.011.	2011	€ 61.800,00
519	1.04.011.	2011	€ 55.000,00
572	1.04.011.	2011	€ 45.250,00





Num. Imp.	Capitolo	Anno Imp.	Importo
971	1.04.011.	2011	€ 47.000,00
1466	1.04.011.	2011	€ 36.850,00
1767	1.04.011.	2011	€ 48.566,30
1948	1.04.011.	2011	€ 200.000,00
507	1.06.008.	2011	€ 879,99
718	1.06.008.	2011	€ 413,16
918	1.06.008.	2011	€ 375,98
1780	1.06.008.	2011	€ 151,99
486	2.08.001.	2006	€ 5.565,48
487	2.08.001.	2006	€ 16.308,77
690	4.11.001.	2008	€ 2.109,77
696	4.11.001.	2010	€ 1.335,05
779	4.11.001.	2010	€ 3.646,37
875	4.11.001.	2010	€ 1.335,05
941	4.11.001.	2010	€ 1.611,59
1045	4.11.001.	2010	€ 1.335,05
1088	4.11.001.	2010	€ 1.335,05
2	4.11.001.	2011	€ 1.285,60
420	4.11.001.	2011	€ 1.285,60
560	4.11.001.	2011	€ 1.285,60
743	4.11.001.	2011	€ 14.806,14
Totale			€ 7.436.222,97

- 2 La presente deliberazione sarà allegata, ai sensi dell'art. 49, comma 5 del Regolamento dell'Agenzia, al Conto consuntivo 2012.

MP/mp

Fulvio Moirano



€ 19,20



170150002870