

SENATO DELLA REPUBBLICA

————— XVII LEGISLATURA —————

Doc. XV
n. 129

RELAZIONE DELLA CORTE DEI CONTI

AL PARLAMENTO

**sulla gestione finanziaria degli Enti sottoposti a controllo
in applicazione della legge 21 marzo 1958, n. 259**

ENTE PARCO NAZIONALE DELL'ALTA MURGIA

(Esercizi 2011 e 2012)

—————
Comunicata alla Presidenza l'8 aprile 2014
—————

INDICE

Determinazione della Corte dei Conti n. 16/2014 dell'11 marzo 2014.	Pag.	5
Relazione sul risultato del controllo eseguito sulla gestione finanziaria dell'Ente Parco Nazionale dell'Alta Murgia per l'esercizio 2011 e 2012	»	9
DOCUMENTI ALLEGATI:		
<i>Esercizio 2011:</i>		
Relazione del Presidente	»	59
Bilancio consuntivo	»	75
<i>Esercizio 2012:</i>		
Relazione del Presidente	»	161
Bilancio consuntivo	»	191

Determinazione e relazione della Sezione del controllo
sugli enti sul risultato del controllo eseguito sulla gestione
finanziaria dell'ENTE "PARCO NAZIONALE
DELL'ALTA MURGIA" per gli esercizi 2011-2012

Relatore: Consigliere Orietta Lucchetti

Ha collaborato per l'istruttoria e l'analisi gestionale la Dott.ssa Maria Grazia Pascale

Determinazione n. 16/2014

LA CORTE DEI CONTI

IN SEZIONE DEL CONTROLLO SUGLI ENTI

nell'adunanza del 11 marzo 2014;

visto il testo unico delle leggi sulla Corte dei conti approvato con regio decreto 12 luglio 1934, n. 1214;

vista la legge 21 marzo 1958, n. 259;

visto il decreto del Presidente del Consiglio dei Ministri in data 31 maggio 2011, con il quale l'Ente «Parco Nazionale Alta Murgia» è stato sottoposto al controllo della Corte dei conti;

visti i conti consuntivi dell'Ente suddetto, relativi agli esercizi finanziari 2011-2012 nonché le annesse relazioni del Collegio dei revisori, trasmessi alla Corte in adempimento dell'articolo 4 della citata legge n. 259 del 1958;

esaminati gli atti;

udito il relatore Consigliere Orietta Lucchetti e, sulla sua proposta, discussa e deliberata la relazione con la quale la Corte, in base agli atti ed agli elementi acquisiti, riferisce alle Presidenze delle due Camere del Parlamento il risultato del controllo eseguito sulla gestione finanziaria dell'Ente per gli esercizi 2011-2012;

ritenuto che dall'esame della gestione e della documentazione relativa agli esercizi predetti è risultato che:

1) l'Ente ha concluso *l'iter* procedimentale di propria competenza per la definizione del Piano relativo al Parco ed al Regolamento, atti inviati fin dal 2010 alla Regione Puglia per l'approvazione definitiva, tuttora carente;

2) peraltro nel 2013 gli Enti Parco sono destinatari del «Regolamento recante riordino degli Enti vigilati dal Ministro dell'Ambiente e della Tutela del Territorio e del mare approvato con decreto del presidente della Repubblica 16 aprile 2013, n. 73». Tale regolamento ha apportato numerose modifiche all'articolo 9 della legge 6 dicembre 1991, n. 394;

3) con delibera Presidenziale n. 16 del 2013 del 23 settembre 2013, l'Ente, pur nella perdurante assenza del consiglio direttivo, organo deputato a deliberare l'atto fondamentale dell'Ente Parco, ha adeguato il precedente Statuto, adottato nell'anno 2010, e tuttora giacente presso la Regione Puglia, al decreto del Presidente della Repubblica n. 73 del 2013, anche al fine di evitare il possibile Commissariamento;

4) l'Ente dal 2010 al 2012 è stato gestito in regime Commissariale per periodi di durata trimestrale. L'attuale Presidente è in carica dal marzo 2012;

5) la Corte ritiene che la persistente «vacatio» degli organi di vertice e la ricorrente conferma del commissariamento straordinario per brevi periodi di tempo (3 mesi) hanno

comportato notevole instabilità nell'attività gestionale dell'Ente Parco, aumentando il quadro di incertezza rilevato nella attività;

6) peraltro l'Ente è riuscito seppure con notevole difficoltà a svolgere le attività programmate ed integrate dagli obiettivi assegnati dal Presidente insediatosi a metà dell'esercizio 2012;

7) quanto alle risultanze delle gestioni nel triennio oggetto di analisi si rilevano:

- il persistente disavanzo finanziario;
- la flessione progressiva dell'avanzo di amministrazione che, dal 2010 al 2012, decresce del 55 per cento;
- il disavanzo economico nel 2012 per 57 migliaia di euro a fronte di avanzi separati limitati nel 2010 e nel 2011;
- il patrimonio netto mostra dati stabili e si attesta su 8,5 milioni di euro nel 2012;
- la limitata capacità dell'Ente nel definire le procedure di spesa con l'incremento della gestione dei residui passivi (+46 per cento).

La Corte pertanto sollecita l'Ente Parco ad una pronta definizione dei pagamenti per smaltire le partite passive al fine di accelerare le procedure amministrative tuttora sospese;

8) dall'esame dei principali risultati emerge quindi una situazione finanziaria ed economica in peggioramento nel 2012;

9) la Corte non può non evidenziare che tanto nel 2010 che nel 2011 il Ministero vigilante ha formulato diversi rilievi, situazione aggravatasi nel 2011, in quanto l'Ente con delibera n. 1 del 2013 ha dovuto rielaborare tanto il conto economico che lo stato patrimoniale per apportare le modifiche richieste dai Ministeri vigilanti;

ritenuto che, assolto così ogni prescritto incombente, possa, a norma dell'articolo 7 della citata legge n. 259 del 1958, darsi corso alla comunicazione alle dette Presidenze, oltre che del conto consuntivo - corredato delle relazioni del Presidente e degli organi di revisione - della relazione come innanzi deliberata, che alla presente si unisce perché ne faccia parte integrante;

P. Q. M.

comunica, con le considerazioni di cui in parte motiva, alle Presidenze delle due Camere del Parlamento, insieme con il conto consuntivo per gli esercizi 2011-2012 corredato delle relazioni del Presidente e degli organi di revisione dell'Ente "Parco Alta Murgia", l'unita relazione con la quale la Corte riferisce il risultato del controllo eseguito sulla gestione finanziaria dell'Ente stesso.

L'ESTENSORE

f.to Orietta Lucchetti

IL PRESIDENTE

f.to Ernesto Basile

RELAZIONE SUL RISULTATO DEL CONTROLLO ESEGUITO SULLA GESTIONE FINANZIARIA DELL'ENTE «*PARCO NAZIONALE DELL'ALTA MURCIA*» PER GLI ESERCIZI 2011-2012

SOMMARIO

PREMESSA. – 1. Quadro normativo e profili ordinamentali. – 2. Gli organi. – 3. Il personale. – 4. L'attività istituzionale. – 5. I risultati delle gestioni finanziarie. - 5.1 I bilanci e l'ordinamento contabile. - 5.2 I dati di sintesi. - 5.3 Le gestioni finanziarie. – 6. Il conto economico. – 7. La situazione patrimoniale. – 8. La situazione amministrativa. – 9. Conclusioni

Premessa

Con la presente relazione la Corte dei conti riferisce al Parlamento, a norma degli artt. 2 e 7 della legge 21 marzo 1958, n. 259, i risultati del controllo eseguito sulla gestione finanziaria dell'Ente "Parco nazionale dell'Alta Murgia" per gli esercizi 2011 e 2012, analizzando anche i dati riferentesi all'esercizio 2010 solo in termini di raffronto, con riferimenti e notazioni altresì in ordine alle vicende più significative intervenute anche successivamente a tale periodo.

L'Ente è stato sottoposto al controllo della Corte con D.P.C.M. 31/05/2011. Esso è inserito nella tabella IV allegata alla legge 20.3.1975, n. 70, in quanto preposto a servizi di pubblico interesse ed è sottoposto alla vigilanza del Ministero dell'Ambiente e della Tutela del Territorio e del Mare (d'ora in avanti Ministero dell'Ambiente) a norma dell'art. 2 della L. 8.7.1986, n. 349.

Come tutti i Parchi nazionali, l'Ente è inserito nell'elenco delle amministrazioni pubbliche del conto economico consolidato, compilato annualmente dall'ISTAT, a norma dell'art. 1, commi 2 e 3, della legge 31 dicembre 2009, n. 196 (legge di contabilità e finanza pubblica).

1. Quadro normativo e profili ordinamentali

Il Parco nazionale dell'Alta Murgia è stato istituito con D.P.R. 10 marzo 2004 con il fine principale di tutelare, valorizzare ed estendere le caratteristiche di naturalità, integrità territoriale ed ambientale, creando un'area protetta situata in Puglia tra le province di Bari, Barletta, Andria e Trani.

Attualmente l'estensione del parco è di 68.077 ettari e comprende parte del territorio di 13 Comuni (Altamura, Andria, Bitonto, Cassano Murgie, Corato, Gravina di Puglia, Grumo Appula, Minervino, Poggio Mirteto, Ruvo di Puglia, Santeramo, Spinazzola e Toritto) con centri abitati tutti attorno al Parco, comprensivi di 401.541 abitanti.

La sede amministrativa del Parco è a Gravina di Puglia dove il Comune ha messo a disposizione a titolo di comodato un immobile.

Peraltro il Parco negli ultimi anni ha subito una elevata antropizzazione con progressiva scomparsa del paesaggio agrario a causa della invasività di cave e discariche nonché dell'insediamento di masserie e pozzi con il rischio di perdere l'originario patrimonio ambientale.

Gli enti parco hanno personalità giuridica di diritto pubblico e sono sottoposti alla vigilanza del Ministero dell'Ambiente e della Tutela del Territorio e del Mare. Ad essi si applica la legge n. 70/1975 che li ha collocati nella tabella IV concernente gli enti preposti a servizi di pubblico interesse.

Tra le disposizioni legislative di rilievo sulla materia, concernenti, peraltro, tutti gli enti parco, fondamentale è la L. 6 dicembre 1991, n. 394, "Legge quadro sulle aree protette", che in attuazione degli artt. 9 e 32 della Costituzione e nel rispetto degli accordi internazionali detta principi fondamentali per l'istituzione e la gestione delle aree naturali protette, nel duplice intento di garantire e di promuovere la "conservazione" e la "valorizzazione" del patrimonio naturale del Paese.

Tra le "aree naturali protette" rientrano, in una posizione di particolare rilievo, i parchi nazionali, espressamente definiti quali "...aree terrestri, fluviali, lacuali o marine che contengono uno o più ecosistemi intatti o anche parzialmente alterati da interventi antropici, una o più formazioni fisiche, geologiche, geomorfologiche, biologiche, di rilievo internazionale o nazionale per valori naturalistici, scientifici, estetici, culturali, educativi e ricreativi tali da richiedere l'intervento dello Stato ai fini della loro conservazione a tutela delle generazioni presenti e future" (art. 2 L. 394/1991).

Per la gestione dei parchi la legge quadro ha previsto l'istituzione degli enti parco nazionali, organismi pubblici dotati di amplissimi poteri, pianificatori ed amministrativi, sovraordinati a quelli degli enti territoriali, che si traducono nella regolamentazione e nel

governo del territorio di essi facente parte. Basti pensare al Piano per il parco, documento di pianificazione dell'area protetta deliberato dall'ente, che a norma dell'art. 12 "...ha effetto di dichiarazione di pubblico generale interesse e di urgenza e di indifferibilità per gli interventi in esso previsti e sostituisce ad ogni livello i piani paesistici, i piani territoriali o urbanistici e ogni altro strumento di pianificazione"; ed ancora alla funzione di prevenzione degli abusi attribuita alla competenza dell'ente parco dell'art. 13 per il quale "Il rilascio di concessioni o autorizzazioni relative a interventi , impianti ed opere all'interno del parco è sottoposto al nulla osta dell'ente parco".

Di recente, peraltro, detta legge ha subito una profonda rielaborazione che ne ha definito meglio i contorni.

Nel 2013, infatti, gli enti parco nazionali sono destinatari del "Regolamento recante riordino degli enti vigilati dal Ministero dell'ambiente e della tutela del territorio e del mare, a norma dell'articolo 26, comma 1, del decreto-legge 24 giugno 2008, n. 112, convertito, con modificazioni, dalla legge 6 agosto 2008, n. 133" il quale è stato approvato con D.P.R. 16 aprile 2013, n. 73 (pubblicato nella Gazzetta Ufficiale del 26 giugno 2013 n. 148), in applicazione del comma 634 dell'art. 2 della legge 24.12.2007, n. 244.

Tale regolamento apporta per lo più modifiche all'art. 9 della legge 6 dicembre 1991, n. 394. Tra le disposizioni normative di maggior rilievo si segnalano:

- **Art. 1, comma 1 (modifica il comma 4 dell'art. 9 della legge quadro):** è prevista la riduzione dei componenti del Consiglio direttivo da dodici ad otto che vengono nominati con decreto del Ministro dell'ambiente e della tutela del territorio e del mare entro 30 giorni dalla comunicazione della rispettiva designazione. Il Ministro procede alla nomina sentite le Regioni interessate che si esprimono entro e non oltre 30 giorni dalla data della richiesta. Decorso inutilmente detto termine il Ministro procede egualmente alla nomina dei soggetti designati. I componenti del Consiglio Direttivo sono individuati tra esperti particolarmente qualificati in materia di aree protette e biodiversità, secondo le seguenti modalità:
 - a) quattro su designazione della Comunità del parco, con voto limitato;
 - b) uno su designazione delle associazioni di protezione ambientale individuate ai sensi dell'articolo 13 della legge 8 luglio 1986, n. 349;
 - c) uno su designazione del Ministero dell'ambiente e della tutela del territorio e del mare;

- d) uno su designazione del Ministero delle politiche agricole, alimentari e forestali;
- e) uno su designazione dell'Istituto superiore per la protezione e la ricerca ambientale (ISPRA).
- **Art. 1, comma 2 (modifica il comma 6 dell'art. 9 della legge quadro):** è prevista la riduzione dei componenti della Giunta esecutiva da cinque a tre;
- **Art. 1, comma 3 (modifica il comma 5 dell'art. 9 della legge quadro):** le designazioni del Consiglio direttivo sono effettuate entro quarantacinque giorni dalla richiesta del Ministro dell'ambiente. Decorso ulteriori trenta giorni dalla scadenza del termine di quarantacinque giorni, il Presidente esercita le funzioni del Consiglio direttivo fino all'insediamento di questo. Il Presidente esercita le predette funzioni per un periodo non superiore comunque a centottanta giorni. Qualora siano designati membri della Comunità del parco sindaci di un comune oppure presidenti di una comunità montana, di una provincia o di una regione presenti nella Comunità del parco, la cessazione dalla predetta carica a qualsiasi titolo comporta la decadenza immediata dall'incarico di membro del consiglio direttivo e il conseguente rinnovo, entro quarantacinque giorni dalla cessazione, della designazione.
- **Art. 1, comma 4 (modifica il comma 10 dell'art. 9 della legge quadro):** le delibere di adozione o di modificazione degli statuti, dei regolamenti e delle piante organiche sono corredate del parere del Collegio dei revisori dei conti in quanto si tratta di delibere soggette ad approvazione da parte del Ministero dell'ambiente e della tutela del territorio e del mare, in qualità di amministrazione vigilante, ai sensi degli articoli 9, comma 1, e 21, comma 1;
- **Art. 1, comma 5:** dalla data di entrata in vigore del decreto (27 giugno 2013) non sono più corrisposti gettoni di presenza per la partecipazione alle riunioni del Consiglio direttivo e della Giunta esecutiva degli Enti;
- **Art. 4, comma 1:** entro novanta giorni (25 settembre 2013) dalla data di entrata in vigore del regolamento devono essere adeguati gli statuti degli enti parco. Decorso inutilmente detto termine, l'ente è commissariato e all'adeguamento dello statuto provvede il Commissario straordinario nominato dal Ministro dell'ambiente e della tutela del territorio e del mare con proprio decreto. Nei casi in cui per l'adeguamento dello statuto la normativa vigente preveda invece l'intesa con Regioni o Province autonome, ed entro il termine ultimo previsto dalla normativa medesima si siano svolte reiterate ma

infruttuose trattative, il Ministro dell'ambiente e delle tutela del territorio e del mare, previa deliberazione del Consiglio dei Ministri cui prendono parte i Presidenti delle Regioni o i Presidenti delle Province autonome interessate, provvede alla nomina di un Commissario straordinario che, subentrando al presidente e al consiglio direttivo, resta in carica sino al momento in cui l'intesa venga raggiunta.

- **Art. 4, comma 2:** entro trenta giorni dall'adeguamento degli statuti, i soggetti aventi titolo provvedono alle designazioni di cui al comma 5 dell'*articolo 9 della legge 6 dicembre 1991, n. 394*.

Quanto alle misure di contenimento della spesa pubblica, permangono fino all'esercizio in esame, per gli enti parco le limitazioni previste dall'art. 1, commi 9, 10 e 11 della legge 23.12.2005 n. 266 e successive modificazioni e integrazioni, e dall'art. 61 del d.l. n. 112/2008 convertito in legge 6.8.2008 n. 133, relative alle spese per studi e incarichi di consulenza, alle spese per relazioni pubbliche, convegni, mostre, pubblicità e rappresentanza nonché alle spese relative alle autovetture e alla manutenzione degli immobili (art. 2, commi 618-623 della legge n. 244/2007, come modificato dall'art. 8 della legge 122/2010 di conversione del d.l. n. 78/2010) e che le relative economie di spesa siano versate al bilancio dello Stato.

Ulteriori limiti di spesa sono stati introdotti dall'art. 6 del d. l. n. 78/2010, prevedendo anche che le economie derivanti da tali risparmi devono essere versate al bilancio dello Stato (comma 21).

- *Normativa statutaria e regolamentare*

Lo Statuto dell'Ente è stato approvato dal Consiglio Direttivo con deliberazione n. 4 del 1 aprile 2010 e trasmesso al Ministero dell'Ambiente con nota n. 1612 del 4 giugno 2010 per l'approvazione.

Ad oggi nessuna comunicazione è intervenuta a riguardo da parte del Ministero vigilante.

L'Ente Parco ha adeguato il proprio Statuto al D.P.R. n. 73/2013.

Il Consiglio Direttivo dell'Ente Parco, nella seduta del 14 novembre 2006, ha approvato il Regolamento di contabilità secondo quanto prescritto dall'art. 2, comma 2, del D.P.R. n. 97/2003.

Il Regolamento risulta approvato dai Ministri vigilanti.

- *Gli strumenti di programmazione*

Nell'ambito della legge quadro degli Enti Parco è prevista l'adozione di strumenti di programmazione che presentano un certo livello di complessità sia nella procedura di adozione che nei contenuti.

L'Ente nel corso del triennio 2010/2012, nonostante le difficoltà gestionali dovute all'organizzazione del personale ha avviato il procedimento di adozione e approvazione del Piano per il Parco con successive riunioni tecniche presso l'Assessorato regionale competente.

L'ente ha comunicato durante l'istruttoria che le proposte di Piano per il Regolamento del Parco, approvate con deliberazione del Consiglio Direttivo n. 09/2010 del 31 maggio 2010 sono state trasmesse alla Regione Puglia, per la relativa adozione ed approvazione, con nota prot. 1796 del 16 giugno 2010, nota che non ha avuto alcun riscontro da parte della Regione.

Risulta ancora in fase di studio il Piano Pluriennale Economico e Sociale (P.P.E.S.) il cui progetto è stato affidato all'Università di Bari – Facoltà di Economia e commercio – Dipartimento di Economia. La Comunità del Parco ha effettuato la presa d'atto della bozza del documento, elaborata in data 23 marzo 2013.

2. Gli organi

Composizione e nomina. Sono organi dell'Ente: il Presidente, il Consiglio Direttivo, la Giunta Esecutiva, il Collegio dei revisori dei conti e la Comunità del Parco. I componenti degli organi restano in carica cinque anni e possono essere confermati una sola volta.

Il Presidente - nominato dal Ministro dell'Ambiente d'intesa con il Presidente della Regione Puglia - ha la rappresentanza legale dell'Ente, coordina l'attività, esplica le funzioni che gli sono delegate dal Consiglio direttivo o dalla Giunta esecutiva, adotta i provvedimenti urgenti ed indifferibili, presiede il Consiglio direttivo e la Giunta esecutiva coordinandone l'attività ed emana gli atti a lui espressamente demandati dalle leggi, dai regolamenti e dallo statuto. Rappresenta l'Ente nei procedimenti giurisdizionali, promuove le azioni e i provvedimenti necessari per la tutela degli interessi del Parco e impartisce al Direttore le direttive generali per l'azione amministrativa e la gestione.

Nel 2010 a seguito della scadenza del mandato del Presidente pro-tempore è stato nominato un Commissario Straordinario, rinnovato nelle funzioni di tre mesi in tre mesi fino al 2012.

Con decreto ministeriale n. 56 del 15 marzo 2012 è stato nominato l'attuale Presidente con incarico quinquennale come previsto dall'art.9, comma 12 della legge 394 del 6 dicembre 1991 così come modificato dall'art. 11 quattordicesimo, comma 8 della Legge n. 248 del dicembre 2006.

Il Consiglio direttivo, scaduto nel 2010, è composto dal Presidente e da otto componenti, nominati con decreto del Ministro vigilante secondo le modalità dall'articolo 9, comma 4, della legge n. 394/1991. Il detto organo non risulta ancora ricostituito nonostante sia da tempo perfezionata la indicazione dei componenti da parte dell'Ente Parco (art. 7 Statuto Ente Parco).

La Giunta Esecutiva composta, in base all'art. 16 dello Statuto, dal Presidente dell'Ente Parco, dal Vice Presidente e da un membro eletto dal Consiglio tra i consiglieri in carica, non è stata costituita in quanto l'elezione dei componenti è subordinata alla nomina di tutti i componenti del Consiglio.

Conseguentemente, non è stato nominato neppure il Vice Presidente che, in base allo statuto, è scelto fra i membri designati dalla Comunità del Parco.

Il Collegio dei Revisori dei conti esercita il riscontro contabile sugli atti secondo le norme di contabilità dello Stato e sulla base del Regolamento di contabilità dell'Ente; è composto da tre componenti di cui due, fra cui il Presidente, designati dal Ministro dell'Economia e uno dalla Regione Puglia.

Il Collegio in carica è stato nominato con decreti del Ministro dell'Economia e delle Finanze in data 27 dicembre 2010 e 21 marzo 2011.

La Comunità del Parco è costituita dal Presidente della Regione Puglia, dai Presidenti della Provincia di Bari, Barletta, Andria e Trani nonché dai Sindaci dei Comuni, il cui territorio ricade tutto o in parte in quello del Parco (art. 23 statuto).

La Comunità del Parco – organo consultivo e propositivo – designa quattro rappresentanti per il Consiglio direttivo dell'Ente Parco, partecipa alla definizione dei criteri per la predisposizione del Piano per il parco, esprime parere obbligatorio sullo stesso; ai sensi dell'art. 14, comma 2, della legge n. 394/1991, avvia la predisposizione del Piano pluriennale economico e sociale per la promozione delle attività compatibili, che, previa motivata valutazione del Consiglio Direttivo, sottopone all'approvazione della regione Puglia, vigila sulla sua attuazione; esprime parere obbligatorio sul bilancio e sul conto consuntivo dell'Ente; esprime parere obbligatorio sullo Statuto e sul Regolamento del Parco; su richiesta di almeno un terzo dei componenti del Consiglio direttivo esprime parere obbligatorio su altre questioni; adotta il proprio Regolamento di organizzazione.

In data 7 giugno 2013 la Comunità del parco ha espresso parere favorevole sul conto consuntivo dell'Ente relativo all'esercizio finanziario 2012, parere che, peraltro, non risulta agli atti per gli esercizi precedenti 2010-2011.

Il giorno 11 del mese di febbraio dell'anno 2010 è stato nominato il Presidente della Provincia di Bari come Presidente della Comunità del Parco.

Compensi

Ai sensi dell'art. 25 dello Statuto, al Presidente e al Vice Presidente dell'Ente, ai componenti il Consiglio direttivo, alla Giunta esecutiva ed al Collegio dei Revisori dei Conti, spettano le indennità di carica stabilite con decreto del Ministro dell'Ambiente di concerto con il Ministro dell'Economia e delle Finanze, sulla base delle apposite direttive emanate dal Presidente del Consiglio dei Ministri. Ad essi compete altresì il rimborso delle spese di trasferta effettivamente sostenute e documentate.

In materia di compensi il d.l. 31 maggio 2010, n.78 convertito nella legge 30

luglio 2010, n. 112, all'art. 6, comma 2 ha disposto che la partecipazione agli organi collegiali anche di amministrazione degli enti, che comunque ricevono contributi a carico delle finanze pubbliche nonché la titolarità di organi dei medesimi enti sia onorifica e possa dar luogo esclusivamente al rimborso delle spese sostenute, ove previsto dalla normativa vigente, ed alla percezione di gettoni di presenza non superiore a trenta euro a seduta giornaliera.

A seguito delle diverse disposizioni succedutesi negli anni e delle relative interpretazioni fornite dalla Ragioneria generale dello Stato, il Ministero dell'Ambiente con circolare del 14 settembre 2010 ha fornito chiarimenti agli Enti Nazionali circa la misura delle indennità spettanti agli organi collegiali.

Inoltre, la Ragioneria generale dello Stato, nel formulare indicazioni per la predisposizione dei bilanci di previsione per l'esercizio 2012 da parte degli Enti ed organismi pubblici, ha confermato il carattere onorifico degli incarichi, fatta eccezione per il Collegio dei revisori (circolare n. 33 del 28 dicembre 2011).

Successivamente, l'articolo 13, comma 1, del Decreto Legge 29 dicembre 2011, n.216 convertito con modificazioni dalla Legge 24 febbraio 2012, n.14 " *Proroga termini in materia ambientale*" ha stabilito che " *Fino al 31 dicembre 2012, ai presidenti degli Enti parco di cui alla legge 6 dicembre 1991, n. 394, non si applica il comma 2 dell'articolo 6 del decreto-legge 31 maggio 2010, n. 78, convertito, con modificazioni, dalla legge 30 luglio 2010, n. 122.*".

A seguito delle misure di contenimento della spesa introdotte dalle leggi n. 266/2005 e n. 133/2008 i compensi annui lordi erano stati così rideterminati:

Presidente	€	29.969,16
Vice Presidente	€	8.991,32
componente Giunta esecutiva	€	1.588,80
componente Consiglio direttivo	€	850,68
Presidente del Collegio dei Revisori dei conti	€	1.840,65
componente del Collegio dei revisori dei conti	€	1.215,95

Il susseguirsi delle disposizioni in materia di compensi agli organi e i dubbi interpretativi emersi sia nell'ambito degli Enti sia fra il Ministero vigilante e il Ministero dell'Economia, hanno dato luogo a comportamenti diversificati da parte degli Enti, determinando in qualche caso la necessità di procedere a recuperi di somme non dovute ovvero a sospensioni temporanee nell'erogazione dei compensi.

Nel prospetto che segue sono esposti i compensi percepiti dal Commissario straordinario e dal Presidente nei vari periodi di riferimento dall'11 febbraio 2011 ad oggi, come trasmessi dall'Ente.

Vengono inoltre registrati i compensi mensili ed annui di ogni singolo componente del Collegio dei revisori per il periodo oggetto di referto.

Prospetto n. 1

(in unità di €)

Compensi effettivamente erogati agli organi nei periodi indicati

INCARICO	PERIODO	COMPENSO MENSILE LORDO	COMPENSO TOTALE LORDO
COMMISSARIO STRAORDINARIO	11/02/2011-11/01/2012	€2.429,19	€26.721,09
COMMISSARIO STRAORDINARIO	30/01/2012-15/03/2012	€2.429,19	€4.858,38
PRESIDENTE	15/03/2012-31/12/2012	€2.429,19	€21.862,71
PRESIDENTE	01/01/2013 AD OGGI	€2.429,19	€19.433,52
COLLEGIO DEI REVISORI DEI CONTI	PERIODO	COMPENSO MENSILE LORDO	COMPENSO TOTALE LORDO
INCARICO			
PRESIDENTE	27/12/21010 - 28/12/2015	€438,08	€5.256,900
COMPONENTE	27/12/21010 - 28/12/2015	€365,07	€4.380,800
COMPONENTE	21/03/2011 - 22/03/2016		

Fonte: Dati trasmessi dall'Ente Parco Alta Murgia

La Corte non può sottacere che la mancata nomina degli organi di vertice e la ricorrente conferma del commissariamento straordinario per brevi periodi di tempo ha costituito nel triennio oggetto di analisi, una circostanza di notevole instabilità nell'attività gestionale dell'Ente parco aumentando il quadro di incertezza a monte con negative conseguenze sugli indirizzi politico-amministrativi.

Il Direttore (art. 26 Statuto).

Il Direttore del Parco è stato nominato con le modalità di cui all'art. 9, comma 11 della legge n. 394/91.

Nell'ambito delle funzioni generali previste dalla legge per i dirigenti della Pubblica Amministrazione, il Direttore svolge numerose funzioni; se ne citano di seguito alcune per la specifica rilevanza:

- 1) coopera e collabora con il Presidente e con gli Organi dell'Ente Parco per la definizione degli obiettivi e dei programmi da attuare;
- 2) redige tutti gli atti di gestione amministrativa mediante autonomi poteri di spesa;
- 3) assume le iniziative relative all'instaurazione di rapporti di consulenza e collaborazione con professioni sulla base dei criteri definiti dal Consiglio Direttivo (da tre anni ancora non nominato dal Ministero vigilante);
- 4) esprime parere di regolarità tecnica e contabile degli atti;
- 5) qualora venga esercitata nel Parco una attività in difformità delle attività programmate può, finanche, recuperare le spese per i danni arrecati mediante ingiunzione ai sensi del T.U. delle disposizioni di legge sulla riscossione delle entrate patrimoniali dello Stato;
- 6) provvede alla irrogazione delle sanzioni amministrative pecuniarie stabilite per la violazione delle disposizioni emanate a tutelare l'area protetta.

Nel prospetto che segue sono esposte le retribuzioni percepite annualmente dal Direttore generale per il periodo 2011-2012.

Va precisato che per ciò che attiene alla retribuzione del direttore del Parco, dopo un lungo contenzioso, con Delibera del Consiglio Direttivo in data 14 marzo 2009 sono state riconosciute allo stesso le differenze stipendiali tra quanto percepito ed il trattamento economico riconosciuto al Direttore formato dalla retribuzione tabellare e retribuzione di posizione. Si è riservato invece il riconoscimento della retribuzione di risultato al momento della cessazione dell'esercizio delle funzioni alla stregua dei risultati ottenuti.

Prospetto n. 2**Compensi percepiti dal Direttore generale f.f. nel triennio 2010-2012**

	2010	2011	2012
Stip. base	37.043,04	37.043,04	37.043,04
Retrib. Di Posizione	22.883,04	22.883,04	22.883,04
Stip. Base 13^	3.086,92	3.086,92	3.086,92
Retrib. Di Posizione 13^	1.906,92	1.906,92	1.906,92
TOTALE	64.919,92	64.919,92	64.919,92
TFR Accantonamento Mens.	4.808,84	4.808,84	4.808,84
Il contratto sottoscritto dall'ex Direttore con l'Ente nel marzo 2006 non risulta ancora rinnovato.			

Prospetto n. 3

(in unità di €)

ONERI PER IL PERSONALE IN ATTIVITA' DI SERVIZIO	2010	2011	VAR. %	2012	VAR. %
Stipendi ed altri assegni fissi al personale dipendente	305.116,22	355.406,74	16%	330.360,88	-7%
Spese per lavoro straordinario	11.660,24	14.093,33	21%	16.522,21	17%
Oneri previd. assist. e sociali a carico dell'Ente	113.827,13	95.351,23	-16%	115.418,83	21%
Fondo unico trattamento accessorio	112.000,00	85.000,00	-24%	76.380,40	-10%
Indennità e rimborso spese di trasporto per missioni	2.545,82	1.550,96	-39%	1.600,00	3%
Conti per il personale e partecipazione alle spese	16.919,20	1.517,06	-91%	1.402,97	-8%
Servizi sociali a favore del personale - buoni pasto	0,00	1.699,52		5.113,60	201%
Stipendi al direttore del Parco	64.919,92	64.919,92	0%	64.919,92	0%
totale spese del personale	626.988,53	619.538,76	-1%	611.718,81	-1%

INCIDENZA SPESA PER IL PERSONALE	2010	2011	2012
Spesa globale del personale	626.988,53	619.538,76	611.718,81
spese correnti	1.439.439,97	1.383.548,34	1.737.410,65
incidenza	44%	45%	35%

4. Attività istituzionale

Il Parco si estende su un territorio in cui la plurimillennaria azione dell'uomo ha plasmato e modificato fortemente il paesaggio naturale, in prossimità di grandi centri urbani, e presenta criticità uniche nel rapporto uomo-ambiente. Il suo territorio è sottoposto ad uno speciale regime di tutela dell'ambiente e promozione sociale che persegue le finalità indicate nell'art. 1, comma 3, della legge n. 394/1991 secondo un modello di sviluppo sostenibile basato su una rigorosa strategia di salvaguardia dei valori naturalistici e del patrimonio culturale locale.

In particolare l'Ente Parco si propone di:

- a) Tutelare, valorizzare ed estendere le caratteristiche di naturalità, integrità territoriale ed ambientale, con riferimento agli obiettivi di conservazione degli habitat naturali e seminaturali, degli habitat di specie di interesse naturalistico e delle specie animali e vegetali caratterizzanti il Sito Natura 2000 IT9120007 "Murgia Alta";
- b) Salvaguardare le aree suscettibili di alterazione ed i sistemi di specifico interesse geologico-naturalistico, con particolare riferimento a comunità biologiche, associazioni vegetali e forestali, biotipi, singolarità geologiche, formazioni paleontologiche, valori scenici e panoramici di peculiari paesaggi; conservare e valorizzare il patrimonio storico-culturale-artistico; migliorare, in relazione a specifici interessi di carattere naturalistico e protettivo, la copertura vegetale;
- c) Difendere e ricostituire gli equilibri idraulici e idrogeologici, i processi naturali e gli equilibri ecologici; recuperare le aree degradate mediante metodi di restauro, recupero e ripristino ambientale; affrancare il territorio delle servitù militari, d'intesa con le istituzioni statali e regionali e nel rispetto delle norme vigenti;
- d) Favorire, riorganizzare ed ottimizzare le attività economiche, in particolare quelle agricole, zootecniche, forestali ed artigianali e promuovere lo sviluppo di attività integrative compatibili con le finalità precedenti;
- e) Favorire la coordinata gestione del suo territorio e delle zone contigue, anche con riferimento all'art. 32 della legge n. 394/1991, tramite accordi di programma e intese con gli enti territoriali competenti;
- f) Promuovere attività di ricerca scientifica e di educazione ambientale;
- g) Sviluppare nelle popolazioni locali la consapevolezza che le strategie di tutela del patrimonio ambientale consentono la promozione economico-sociale delle

popolazioni stesse secondo un modello di sviluppo, finalizzato al recupero dell'identità culturale del territorio, rappresentando opportunità per il miglioramento della qualità della vita.

Si espongono di seguito gli obiettivi definiti nei singoli anni del triennio ed i risultati conseguiti maggiormente interessanti.

Attività 2010.

L'esercizio finanziario 2010 conclude il primo quinquennio di attività dell'Ente con la fine del mandato del primo consiglio, che ha avuto quali obiettivi prioritari la organizzazione strutturale del Parco, l'applicazione delle norme di tutela, la predisposizione del Piano per il Parco, del Piano Economico Sociale e dello Statuto nonché la promozione di interventi in favore dell'agricoltura e della zootecnia compatibili con il Parco insieme ad altri per la valorizzazione dell'aria protetta.

Gran parte degli obiettivi sono stati pienamente raggiunti altri sono sul punto di concludersi e l'attività dell'Ente ha incominciato a riscontrare interesse nel territorio del Parco e tra gli stakeholders.

Nei punti che seguono, che corrispondono agli obiettivi del previsionale 2010, sono approfonditi alcuni risultati gestionali conseguiti nel corso dell'anno.

1. Attivazione e completamento del programma di comunicazione istituzionale;

Sono stati completati gli interventi di comunicazione dell'Ente previsti dal progetto presentato e aggiudicato definitivamente con la gara relativa al Piano di comunicazione istituzionale dell'Ente.

Per l'attività connessa con le attività di informazione sul Piano per il Parco e sul Regolamento del Parco, sono stati organizzati 13 seminari tematici in ogni comune del Parco.

2 Cantierizzazione degli interventi di infrastrutturazione leggera (sede, centri visita, info-point, recupero edificio Centro ricerche "Bonomo" percorsi ciclabili) attivati dall'Ente;

Sono state stipulate le Convenzioni con le Amministrazioni Comunali di Minervino Murge, Ruvo di Puglia e Toritto per il co-finanziamento delle opere da realizzare innanzi citate i cui lavori sono in fase di avvio. Nel caso dei primi due interventi sono stati avviati i lavori, ed in merito al Comune di Ruvo di Puglia si è proceduto a pagare il Primo S.A.L. Nel terzo caso, sono state avviate le procedure per l'aggiudicazione provvisoria dei lavori ed è stato pagato il 10% dell'importo dei lavori.

3 Progettazione relativa agli interventi previsti nel Programma Triennale delle OO.PP. ed acquisizione delle fonti di finanziamento mediante l'utilizzazione dei Fondi Strutturali 2007-2013 (FESR e FEASR);

L'Ente ha predisposto i progetti e/o Studi di fattibilità da candidare a finanziamento FESR e FEASR fra cui:

- 1) per il progetto di "Itinerari ciclabili " nel territorio dei comuni di Ruvo di Puglia, Corato e Andria, ammesso a cofinanziamento nell'ambito del P.O. F.E.S.R. 2007/13, ASSE 4, linea di intervento 4.4 nel dicembre 2010, è stata sottoscritta la convenzione con la Regione Puglia per la regolamentazione dei rapporti;
- 2) la consegna di un terreno confiscato alla criminalità organizzata e transitato nel Demanio dello Stato affidato all'Ente per la rinaturalizzazione. E' il primo caso del genere in Puglia. Non è stato ammesso a co-finanziamento nell'ambito del P.O. F.E.S.R. 2007/13, ASSE 4, linea di intervento 4.4, ma è stato approvato il progetto definitivo da parte del consiglio direttivo dell'Ente, anche se occorre anche avviare gli iter autorizzativi. L'intero importo dei lavori è a carico dell'Ente.

4 Avvio delle attività legate alla redazione del Piano per il Parco, del Regolamento, a seguito dell'affidamento ufficiale e con l'attivazione dell'Officina per il Piano, e del Piano Pluriennale Economico e Sociale;

Il 31 maggio 2010 è stata approvata la proposta di Piano e di Regolamento dal Consiglio Direttivo con Deliberazione n. 9 del 3105-2010; nel mese di settembre 2010 è stata avviata la procedura di VAS e dei seminari divulgativi del Piano così come approvato dal consiglio direttivo. Le stesse proposte di Piano e di Regolamento sono state inoltrate alla Comunità del Parco, alla Regione ed al Ministero dell'Ambiente per gli adempimenti consequenziali, ex art. 12 della L.394/91 e s.m.i.

5 Approvazione ed attuazione del Piano A.I.B. 2010 con coinvolgimento aziende agri-zootecniche ed associazioni di volontariato;

Il Piano AIB redatto dall'Ente è stato inviato in formato cartaceo e digitale con nota 1161 del 24/04/2008 al Ministero per l'approvazione e successiva integrazione nel Piano AIB regionale. Da allora ad oggi sono stati richiesti soltanto dati di aggiornamento riguardanti le aree percorse dal fuoco e le quote economiche stanziare dal Parco per l'antincendio.

6 Attivazione di accordi ambientali con operatori economici del Parco con adesione su base volontaria:

Sono state attivate convenzioni con proprietari di fondi agricoli e forestali per la concessione di contributi per la promozione di una corretta gestione ambientale e per il coinvolgimento della popolazione del Parco nella gestione sostenibile dell'area protetta. Sono state presentate 120 domande di adesione. Al 1° gennaio 2010 erano in corso le istruttorie da parte del Servizio Tecnico per l'utilizzazione di 100.000,00 Euro appostati nel bilancio 2009.

Attività 2011

Come si è detto, dopo la conclusione del primo ciclo quinquennale di governo dell'area protetta attraverso gli Organi ordinari e la loro decadenza a fine mandato tutto il 2011 e l'inizio del 2012 hanno visto l'Ente retto dai Commissari straordinari nominati dal Ministro dell'Ambiente con propri Decreti rinnovati nel tempo e da marzo 2012 è stato nominato il Presidente dell'Ente.

L'assetto istituzionale dell'Ente risulta ancora privo della nomina del Consiglio Direttivo.

Tuttavia l'Ente ha proseguito la sua attività con l'instaurazione di un proficuo rapporto collaborativo degli Uffici con i Commissari Straordinari prima e con il nuovo Presidente poi e con la prosecuzione del rapporto con il territorio e con gli Enti locali e Territoriali facenti parte della Comunità del Parco.

Gli obiettivi prioritari che hanno caratterizzato la gestione dell'anno 2011 hanno riguardato l'organizzazione strutturale dell'Ente, l'applicazione delle norme di tutela, la predisposizione del Piano per il Parco, del Piano Economico Sociale e dello Statuto nonché la promozione di interventi in favore dell'agricoltura e della zootecnia compatibili con il Parco insieme ad altri per la valorizzazione dell'aria protetta.

Nei punti seguenti sono approfonditi alcuni risultati gestionali conseguiti nel corso del 2011.

1 Completamento procedimento approvazione Piano per il Parco e Regolamento del Parco

Il Piano del Parco ed il Regolamento del Parco per il territorio del Parco Nazionale dell'Alta Murgia, approvati dal Consiglio Direttivo con Deliberazione n. 9 del 31-05-2010, hanno acquisito in data 29-03-2011 il parere della Comunità del Parco con Deliberazione n.1, e sono stati inoltrati alla Regione Puglia ed al Ministero dell'Ambiente al fine delle relative approvazioni, ex L.394/91.

Il Servizio tecnico inoltre ha accompagnato nel corso dell'anno 2011 le fasi del Piano attraverso lo svolgimento di attività istruttorie, l'organizzazione di conferenze di presentazione del Piano e del Regolamento presso tutti i Comuni del territorio del Parco, e di incontri con le Amministrazioni locali e gli Organi professionali al fine di condividere con la Comunità del Parco detti strumenti.

Attualmente il Piano per il Parco è depositato presso gli uffici della Regione Puglia per la relativa adozione, a tal fine nel corso del 2011 vi sono stati incontri interlocutori con la suddetta struttura regionale per chiarimenti, possibili modifiche ed integrazioni.

2. Cantierizzazione e conclusione interventi di fruizione ciclopedonale del Parco

Il prospetto cofinanziato attraverso i fondi FESR 2007/2013 attiene all'allestimento dell'itinerario ciclopedonale "Jazzo Rosso - S. Magno - Castel del Monte".

Importo complessivo: € 400.000,00 di cui € 100.094,41 a carico dell'Ente quale quota di partecipazione finanziaria. Soggetti finanziatori: Regione Puglia -Ente Parco.

Sono state espletate tutte le procedure autorizzative, ed è stato pubblicato il relativo bando di gara come evidenziato di seguito.

3. Progettazione relativa agli interventi previsti nel Programma Triennale delle OO.PP. ed acquisizione delle fonti di finanziamento mediante l'utilizzazione dei Fondi Strutturali 2007-2013 (FESR e FEASR)

La Progettazione attiene alla S.A.C. "ALTA MURGIA", ammessa a finanziamento con Deliberazione di Giunta regionale n. 738 del 19/04/2011 pubblicata sul **BURP** del 17/05/2011, nonchè alla successiva procedura negoziale prevista dall'Avviso pubblico. Importo complessivo € 1.200.000,00 circa. Soggetto finanziatore: Regione Puglia Ente Parco.

La proposta ha come obiettivo la creazione di un sistema integrato di beni culturali ed ambientali nel territorio dell'Alta Murgia e nasce da un'attività di concertazione tra i soggetti istituzionali ed il partenariato economico e sociale, svoltasi attraverso tavoli tecnici organizzati presso la sede dell'Ente Parco.

Nel corso del 2011 si sono tenuti incontri presso i competenti uffici della regione Puglia nell'ambito della prevista procedura negoziale al fine di definire le azioni e le attività del "S.A.C. Alta Murgia"; in particolare è stato pertanto predisposto il Progetto bandiera denominato "Creazione della rete territoriale e degli itinerari di offerta culturale e di fruizione ambientale SAC Alta Murgia", trasmesso ai competenti uffici regionali ed in istruttoria presso gli stessi.

Attività 2012

Nel 2012 è stato nominato il Presidente dell'Ente con Decreto del Ministro dell'Ambiente n. DEC-2012-0000056 del 15/03/2012, assistito da un Direttore f.f. funzionario dell'Ente.

La sorveglianza

A norma di legge l'Ente provvede alla copertura finanziaria dei costi relativi agli oneri di trattamento economico di missione e lavoro straordinario del personale del C.F. assegnato al C.T.A. (Coordinamento Tecnico Ambientale), nonché al funzionamento, alla manutenzione ed al potenziamento delle strutture e dei mezzi ed alla manutenzione ordinaria e straordinaria degli immobili adibiti a sede degli uffici dello stesso coordinamento territoriale.

L'Ente, nel corso del 2012, ha attivato, nonostante le difficoltà gestionali dovute all'organizzazione dell'organico, iniziative finalizzate al raggiungimento di gran parte degli obiettivi programmatici posti a base del bilancio di previsione. In particolare:

1 COMPLETAMENTO PROCEDIMENTO APPROVAZIONE PIANO PER IL PARCO E REGOLAMENTO DEL PARCO

Tra i compiti del Servizio Tecnico vi è quello di coordinare l'iter autorizzativo del Piano per il Parco e del Regolamento del Parco per il territorio del Parco Nazionale dell'Alta Murgia, detto strumento approvato dal Consiglio Direttivo con Deliberazione n. 9 del 31-05-2010 ha acquisito in data 29-03-2011 il parere della Comunità del Parco con Deliberazione n.1, ed è stato inoltrato alla Regione Puglia per la sua adozione.

Attualmente detto strumento è depositato presso gli uffici della Regione Puglia per la relativa adozione, a tal fine nel corso degli anni 2011 e 2012 vi sono stati incontri interlocutori per chiarimenti, possibili modifiche ed integrazioni con la suddetta struttura regionale, in particolare in data 24/07/2012 sono state concordate possibili modifiche e variazione sulla base di proposte elaborate congiuntamente con la struttura regionale. Con Determinazione del Direttore d'Area *politiche per la mobilità e la qualità urbana* della Regione Puglia n. 15 del 21/12/2012 è stata trasmessa l'istruttoria al Piano per il Parco e del Regolamento del Parco, nella quale si chiedono modifiche ed integrazioni agli elaborati così concordate.

A tal fine il Servizio Tecnico sta procedendo alle modifiche ed integrazioni così richieste e degli atti necessari ai fini della relativa adozione ed al fine di completare il R.A. alla luce della suddetta determinazione.

2. CANTIERIZZAZIONE E CONCLUSIONE INTERVENTI DI FRUIZIONE CICLOPEDONALE DEL PARCO

Sono stati affidati nel luglio 2012, a seguito della conclusione della procedura di gara, i lavori per la realizzazione dei percorsi Ciclopedonali "lazzo rosso - San magno - Castel Del Monte"; i lavori sono stati avviati in data 05/07/2012 e con Det. n. 338/12 del 16/11/2012 e si è proceduto alla liquidazione del 1° S.A.L. per un importo complessivo di € 76.779,73.

3. PROGETTAZIONE RELATIVA AGLI INTERVENTI PREVISTI NEL PROGRAMMA TRIENNALE DELLE OO.PP. ED ACQUISIZIONE DELLE FONTI DI FINANZIAMENTO MEDIANTE L'UTILIZZAZIONE DEI FONDI STRUTTURALI 2007-2013 (FESR E FEASR)

Nel corso dell'anno 2012 vi sono stati incontri con la Regione Puglia che hanno portato alla ridefinizione l'azione bandiera del SAC ALTA MURGIA, rispetto a quella approvata con det. dir. 275/11 del 19/07/2011 Ente dell'importo complessivo di € 1.031.846,22.

Con determinazione Dir. n. 337/2012 del 14/11/2012 si è proceduto all'approvazione del nuovo quadro economico così rimodulato per il su citato progetto "Bandiera", a seguito della comunicazione prot. n. 10508 del 31/10/2012 di ammissione a finanziamento da parte degli Uffici regionali nonché alla trasmissione dello stesso ai competenti uffici Regione Puglia.

Si è proceduto quindi ai successivi adempimenti al fine di avviare le procedure amministrative per l'acquisizione delle propedeutiche autorizzazioni.

4. ATTUAZIONE PROGRAMMA DI PROMOZIONE E VALORIZZAZIONE NATURALISTICA E TURISTICA DEL PARCO

La realizzazione di una strategia di promozione turistica sostenibile e compatibile vede l'avvio nel 2011 con la collaborazione con Legambiente Onlus per l'elaborazione di un programma in tal senso centrato sul territorio del Comune di Gravina in Puglia. La messa a punto di tale programma ha portato nel 2012 all'elaborazione di due pacchetti turistici integrati pubblicate fino al 31/12/2012, sul sito www.vivitalia.it e sul portale viaggi online www.talentiitaliani.it. Il territorio del Parco, l'Ente Parco e gli operatori hanno beneficiato in questo modo delle attività di comunicazione e marketing, anche on-line (web, social media marketing, newsletter, ecc.) che i due portali realizzano costantemente.

Per la realizzazione di tali interventi l'Ente Parco può promuovere società miste, consorzi, fondazioni ed istituzioni.

5. INTERVENTI ATTINENTI ALLA RICERCA SCIENTIFICA

Due sono le principali tipologie di attività **nel settore della flora e della fauna**: da un lato la ricerca scientifica pura e dall'altro l'attività diretta, sul campo.

In ambito faunistico, l'Ente è particolarmente impegnato nelle attività di censimento e monitoraggio delle specie presenti sul territorio.

Le attività di ricerca scientifica e conservazione in corso nel periodo considerato sono:

- Monitoraggio dei carnivori
- Monitoraggio della specie *Sus Scrofa*
- Censimento degli ambienti umidi artificiali e naturali
- Analisi delle acque degli stagni temporanei
- Monitoraggio della popolazione del Grillaio (Falco)

Di seguito si riportano le azioni attuate dall'Ente relative ai suddetti programmi di conservazione.

Monitoraggio dei carnivori:

Dal 2010 si è dato l'avvio al Progetto "Approfondimenti di campo sul Lupo (*Canis lupus*): analisi territoriale", finanziato totalmente da risorse interne impegnate sul Bilancio dell'Ente.

Nell'ambito di questo progetto sono state avviate le collaborazioni con i Servizi Veterinari e l'ISPRA per le analisi conseguenti ai prelievi.

Monitoraggio del cinghiale (*Sus scrofa*):

Il progetto ha avuto inizio con la determinazione dirigenziale n. 146/2009 del 07/08/2009 con un protocollo di censimento con la quale è stato approvato il progetto "Studio a breve termine della popolazione di cinghiale (*Sus scrofa*) nel Parco Nazionale dell'Alta Murgia" e la realizzazione del progetto in questione è stata affidata al Dipartimento di Biologia Animale ed Ambientale dell'Università degli Studi di Bari.

Trattandosi di un monitoraggio e pertanto necessita della continuazione temporale del progetto, con determinazione dirigenziale n. 147/2010 del 26/07/2010 l'Ente ha deciso la prosecuzione delle attività "Azioni di monitoraggio della popolazione di cinghiale nel Parco Nazionale dell'Alta Murgia" utilizzando i residui avanzati dall'anno precedente.

Oltre all'attività di censimento si è implementata la ricerca con attività di monitoraggio tramite recinti mobili e indagine conoscitiva dello status sanitario,

avendo coinvolto i servizi veterinari delle ASL competenti.

Durante il periodo di censimento nelle aree campione esaminate sono stati censiti 112 cinghiali. E' stata stimata una popolazione presunta di 1540 esemplari su 11.000 ha di superficie boscata del Parco.

Le aree con una maggiore densità (o con un maggiore raggruppamento degli individui e dei gruppi familiari) sono risultate Masserie Nuove e Lama d'Ape rispettivamente con 120 capi

Con determinazione dirigenziale n. 359/2011 l'Ente ha cominciato la redazione del Piano di gestione approvato con deliberazione presidenziale n. 21/2012.

Censimento degli ambienti umidi artificiali e naturali.

Le attività sono volte ad aumentare la base conoscitiva sulla presenza delle popolazioni di anfibi e rettili delle acque interne del Parco Nazionale dell'Alta Murgia. In particolare il progetto riguarda le metodologie finalizzate a:

- a) monitorare e accertare la presenza, la diffusione, la distribuzione e lo status delle popolazioni delle diverse specie di anfibi, rettili del Parco, con particolare attenzione alle specie minacciate e a rischio di estinzione;
- b) accertare le aree di maggior frequentazione e giungere ad una mappatura della loro distribuzione nel territorio del Parco.

Risultati del monitoraggio del Grillaio (*Falco naumanni*)

Il progetto "Il Parco per il Grillaio 2010" si è svolto a partire da aprile 2010 e ha comportato diverse attività.

La specie in Italia nidifica principalmente in Puglia, Basilicata e nelle due isole maggiori e si stima che la popolazione delle Murge Baresi conti circa 3000 coppie, circa il 75% dell'intera popolazione nazionale e oltre il 3% di quella mondiale conosciuta.

Attualmente si evidenzia, per i 5 comuni del Parco, una diminuzione del numero di coppie rispetto agli anni precedenti, pari al 37,3%.

La causa principale del suo declino demografico è stata identificata nella riduzione di estensione e di qualità dell'area d'approvvigionamento alimentare.

Attuazione programma di promozione e valorizzazione naturalistica e turistica del Parco.

Il percorso di avvicinamento del Parco ad una strategia di promozione turistica sostenibile e compatibile vede l'avvio concreto nel 2011 con la collaborazione con Legambiente Onlus per l'elaborazione di un programma in tal senso centrato sul territorio del Comune di Gravina in Puglia. La messa a punto di tale programma ha portato nel 2012 all'elaborazione di due pacchetti turistici integrati pubblicate fino al 31/12/2012, sul sito www.vivitalia.it e sul portale viaggi online www.talentitaliani.it. Il territorio del Parco, l'Ente Parco e gli operatori hanno beneficiato in questo modo delle attività di comunicazione e marketing, anche on-line (web, social media marketing, newsletter, ecc.) che i due portali realizzano costantemente.

Altro momento rilevante dell'attività dell'Ente in materia di promozione e valorizzazione naturalistica e turistica del Parco è stata la prima edizione di "UP! - Festa del Parco Nazionale dell'Alta Murgia" svoltasi dal 29 giugno al 1 luglio 2012 ad Altamura (BA).

La manifestazione ha avuto come scenario principalmente il centro storico della città di Altamura, all'interno del quale sono state realizzate la maggior parte delle attività. Per cercare di avere un maggiore riscontro positivo circa la partecipazione attiva degli abitanti delle zone coinvolte dalla manifestazione e per riuscire ad apportare benefit agli operatori economici del territorio, per la realizzazione di tutte le attività sono stati coinvolti attori del tessuto sociale e produttivo operanti nel territorio di Altamura.

Convenzioni con gli agricoltori per la gestione del territorio.

L'avvio del sistema delle convenzioni con gli agricoltori e con gli allevatori per l'annata agraria 2012-2013 ha richiesto tempi molto lunghi per la disponibilità di una sola unità addetta all'istruttoria delle istanze.

Al fine di concretizzare l'iniziativa con Determinazione del direttore f.f. n. 421/2012 si è provveduto all'impegno contabile della posta pari ad euro 800.000 estendendo il convenzionamento anche al 2013-2014.

5. I risultati della gestione finanziaria

5.1 I bilanci e l'ordinamento contabile

Le risultanze della gestione economico-finanziaria dell'Ente sono state rendicontate secondo le disposizioni ed i modelli contabili di cui al D.P.R. 27.2.2003, n. 97, "Regolamento concernente l'amministrazione e la contabilità degli enti pubblici di cui alla legge 20.3.1975, n. 70".

Il bilancio è suddiviso in unità Previsionale di Base (U.P.B.) riferite ad un unico centro di responsabilità di 1° livello.

Dal prospetto n. 3 è dato rilevare le date di approvazione dei preventivi e dei consuntivi da parte degli Organi a ciò preposti.

L'analisi dei dati porta a evidenziare che sia nel 2010 che nel 2011 il rendiconto generale è stato deliberato in assenza del parere obbligatorio del Collegio dei revisori, intervenuto solo successivamente. Nel 2011, inoltre, il parere della Comunità del Parco non è stato trasmesso.

Prospetto n. 4

BILANCI PREVENTIVI	PARERE COLLEGIO REVISORI	PARERE COMUNITA' DEL PARCO	DELIBERAZIONI COMMISSARIO/PRESIDENTE	APPROVAZIONI MINISTERIALI
2010	n° 39 del 22/12/2009	del 11/02/2010	n° 20/2009 del 22/12/2009	MATTM : DPN-2010-0004306 del 08/03/2010
2011	n°46 del 23/12/2011	del 25/01/2011	n°4/2011 del 25/01/2011	MATTM : PNM-2011-0007691 del 07/04/2011
2012	n° 53 del 29/11/2011	del 19/12/2011	n°21/2011 del 06/12/2011	MATTM : DPN-2012-0006454 del 27/03/2012

BILANCI CONSUNTIVI	PARERE COLLEGIO REVISORI	PARERE COMUNITA' DEL PARCO	DELIBERAZIONI COMMISSARIO/PRESIDENTE	APPROVAZIONI MINISTERIALI
2010	n° 49 del 30/06/2011	del 09/06/2011	n°11 / 2011 del 31/5/2011	MATTM : PNM-2011-0026168 del 19/12/2011
2011	n° 57 del 22/05/2012	----	n°01/2013 del 26/02/2013	MATTM : 0025718 - PNM-V del 29/04/2013
2012	n° 65 del 30/04/2013	del 07/06/2013	n°11/2013 del 10/06/2013	MATTM : PNM-2013-0046215 del 07/10/2013

5.2 I dati di sintesi

Nel sottostante prospetto vengono evidenziati i risultati di sintesi delle gestioni finanziarie economiche e patrimoniali del triennio 2010-2012

(in unità di €)

Dati di sintesi

DESCRIZIONE	2010	2011	2012
Disavanzo finanziario	-1.628.507,49	-564.478,34	-1.576.921,26
Consistenza finale di cassa	6.584.203,30	7.073.466,92	6.908.113,22
Avanzo d'amministrazione	3.064.141,02	2.618.767,89	1.387.628,67
Avanzo o disavanzo economico	826.766,00	988.908,00	-56.739,00
Patrimonio netto	7.629.870,00	8.618.778,00	8.562.039,00

L'analisi dei dati mostra un disavanzo finanziario persistente in tutto il triennio; l'avanzo di amministrazione flette progressivamente e nel periodo diminuisce totalmente del 55%.

Disomogenei i risultati economici: appaiono positivi nel primo biennio, mentre nel 2012 si registra un disavanzo pari a 57 migliaia di euro.

Il patrimonio netto mostra un trend in crescita nel primo biennio con la punta più elevata nel 2011 (8.619 migliaia di euro); nel 2012 si mantiene per lo più stabile (8.562 migliaia di euro).

5.3 Le gestioni finanziarie

Dai risultati delle gestioni finanziarie 2010-2012 emergono costanti disavanzi determinati dal surplus delle spese correnti rispetto alle entrate. La punta più elevata del trend si rileva nell'esercizio 2010 con uno squilibrio pari a 1.628 migliaia di euro; nel 2011 il disavanzo appare ridotto (565 migliaia di euro), mentre risulta nuovamente in aumento nel 2012 (1.577 migliaia di euro).

A questo riguardo il Collegio dei revisori ha evidenziato la sussistenza dei requisiti di equilibrio finanziario delle gestioni, atteso che l'Ente ha potuto utilizzare quote di avanzo di amministrazione già effettivamente realizzate e disponibili (art. 15, comma 1 bis, legge n. 148/2011).

Peraltro i risultati delle gestioni finanziarie dell'Ente mostrano scostamenti significativi in tutto il triennio rispetto agli stanziamenti previsionali di parte corrente (72% nel solo 2012, riferibili per lo più alle spese di investimento).

Le ragioni del fenomeno sono in parte strutturali e procedurali e quindi difficilmente eliminabili ed in parte contingenti alle difficoltà organizzative in cui il Parco si è trovato ad operare nel triennio.

Tra le condizioni contingenti vanno annoverati i vincoli di spesa di finanza pubblica e, per la parte in conto capitale, gli aspetti di carattere procedurale spesso complessi che difficilmente hanno portato a concludere i processi amministrativi entro l'esercizio finanziario di competenza.

Va evidenziato che per il 2010 i Ministeri vigilanti hanno formulato alcuni rilievi sui documenti contabili, ai quali l'Ente Parco ha prontamente ottemperato per cui l'approvazione definitiva è intervenuta solo in data 19/12/2011.¹

Situazione analoga, se non più grave, si è verificata per l'esercizio 2011 in quanto i Ministeri vigilanti hanno effettuato rilievi sull'allocazione di alcune poste concernenti lo stato patrimoniale, il conto economico e la relazione illustrativa.

Il Presidente dell'Ente con deliberazione n. 1 del 2013 ha apportato le modifiche richieste rielaborando e integrando la documentazione contabile che risulta approvata definitivamente dai Ministri vigilanti in data 27 aprile 2013.

Per quanto concerne il rendiconto generale finanziario 2012, i Ministeri vigilanti, considerato anche il parere positivo espresso dal Collegio dei revisori dei Conti con il verbale n. 65 del 30 aprile 2013 nonché il parere espresso dalle Comunità del Parco con nota prot. n. 03 del 10 giugno 2013, hanno approvato il documento contabile in questione in data 7 ottobre 2013.

¹ Cfr. Ministero Ambiente in data 13/9/2011 (nota prot. 0018749); Ministero dell'Economia e Finanze in data 8/8/2011.

Prospetto n. 5**Gestione competenza - Dati di sintesi anni 2010 - 2013**

in unità di €

ENTRATE	2010	2011	2012	VAR % 2012- 2010
ENTRATE CORRENTI	2.395.431,66	2.491.214,74	2.345.583,51	-2%
ENTRATE IN CONTO CAPITALE	0,00	4.007,60	371.483,09	----
PARTITE DI GIRO	215.949,26	192.677,77	187.449,20	-13%
Totale delle entrate	2.611.380,92	2.687.900,11	2.904.515,80	11%

in unità di €

SPESE	2010	2011	2012	VAR % 2012- 2010
Riepilogo dei titoli				
SPESE CORRENTI	1.439.439,97	1.383.548,34	1.737.410,65	21%
SPESE IN CONTO CAPITALE	2.589.899,24	1.676.152,34	2.556.577,22	-1%
PARTITE DI GIRO	210.549,20	192.677,77	187.449,19	-11%
Totale delle Spese	4.239.888,41	3.252.378,45	4.481.437,06	6%
AVANZO / DISAVANZO FINANZIARIO	-1.628.507,49	-564.478,34	-1.576.921,26	-3%

Entrate

Le entrate correnti si presentano piuttosto stabili in quanto flettono nel triennio del 3%. Esse sono costituite dalle assegnazioni ordinarie e straordinarie da parte dello Stato. Si dimezzano (-48%) nel 2012 i contributi del Ministero dell'Ambiente per il funzionamento.

Le entrate in conto capitale derivanti da trasferimenti dello Stato appaiono molto limitate (euro 4.007 nel 2011 e 371.483 nel 2012).

Uscite

Le uscite per il funzionamento attengono alle spese per gli Organi che nel triennio appaiono dimezzate (70 migliaia di euro nel 2012 rispetto ai 137 del 2010) ed a quelle relative agli oneri per il personale in attività di servizio che mostrano un trend leggermente in flessione (-2%) attestandosi nel 2012 a 612 migliaia di euro (627 migliaia di euro nel 2010). Peraltro, nel complesso, il totale delle spese correnti aumenta del 21%, per lo più in conseguenza dell'aumento delle uscite per l'acquisto di beni di consumo e di servizi (76%) ed alle prestazioni istituzionali (106%).

Le uscite in conto capitale mostrano un andamento ondivago (2.590 migliaia di euro nel 2010; 1.676 migliaia di euro nel 2011 e 2.557 migliaia di euro nel 2012). Nella categoria in esame risultano progetti finanziati dalla Comunità Europea, dallo Stato, dalla Regione secondo quanto definito nel piano delle opere pubbliche destinate al miglioramento ambientale per azioni in favore del Parco e la valorizzazione della biodiversità.

Prospetto n. 6

Gestione di competenza – Dati analitici		in unità di €			
ENTRATE	2010	2011	2012	VAR % 2012- 2010	
CENTRO DI RESPONSABILITÀ "A " Direttore 1°livello unico					
ENTRATE CORRENTI					
ENTRATE DERIVANTI DA TRASFERIMENTI CORRENTI					
TRASFERIMENTI DALLO STATO					
-Contributo del Min. dell'Ambiente per il funzionamento L. 426/98	443.574,00	431.704,88	232.585,00	-48%	
Assegnazioni ordinarie	1.949.916,66	2.054.059,71	2.067.913,00	6%	
Assegnazioni straordinarie	0,00	0,00	14.000,00		
totale	2.393.490,66	2.485.764,59	2.314.498,00	-3%	
ALTRE ENTRATE					
ENTRATE NON CLASSIFICABILI IN ALTRE VOCI					
ENTRATE DIVERSE	1.941,00	5.450,15	31.085,51	1502%	
TOTALE ENTRATE CORRENTI	2.395.431,66	2.491.214,74	2.345.583,51	-2%	
ENTRATE IN CONTO CAPITALE					
ENTRATE DERIVANTI DA TRASFERIMENTI IN CONTO CAPITALE					
TRASFERIMENTI DALLO STATO					
-proventi da finanziamento per progetti finanziati da Comunità Europea, Stato, Regione	0,00	4.007,60	371.483,09		
totale	0,00	4.007,60	371.483,09		
TRASFERIMENTI DALLE REGIONI	0,00	0,00	0,00		
TOTALE ENTRATE IN CONTO CAPITALE	0,00	4.007,60	371.483,09		
PARTITE DI GIRO					
ENTRATE AVENTI NATURA DI PARTITE DI GIRO					
Ritenute erariali	124.785,64	115,29	116.902,72	-6%	
Ritenute previdenziali ed assistenziali	43.986,23	45.232,79	42.969,04	-2%	
Ritenute diverse	0,00	0,00	0,00		
Recupero anticipazioni fondo economato	10.000,00	10.000,00	11.000,00	10%	
Deposito cauzioni da terzi	0,00	0,00	0,00		
Ritenute d'acconto per prestazioni professionali	31.813,11	20.881,79	12.930,15	-59%	
Ritenute Inps ed Inail su prestazioni professionali	0,00	0,00	0,00		
Ritenute Inps ed Inail su compensi agli organi istituzionali	5.364,28	1.355,90	3.647,29	-32%	
totale	215.949,26	192.677,77	187.449,20	-13%	
TOTALE PARTITE DI GIRO	215.949,26	192.677,77	187.449,20	-13%	
TOTALE GENERALE ENTRATE	2.611.380,92	2.687.900,11	2.904.515,80	11%	

in unità di €

SPESE	2010	2011	2012	VAR % 2012- 2010
CENTRO DI RESPONSABILITÀ "A " Direttore 1°livello unico				
SPESE CORRENTI				
FUNZIONAMENTO				
USCITE PER GLI ORGANI DELL'ENTE				
Compensi al Presidente e Vicepresidente	30.308,09	30.319,89	26.721,09	-12%
Compensi ai componenti del Cons. Direttivo e Giunta Esecutiva	53.281,30	0,00	0,00	-100%
Compensi ai componenti il Collegio dei Revisori dei Conti	13.702,61	15.427,01	17.021,57	24%
Indennità e rimborso spese di trasporto e missione ai componenti degli organi istituzionali	26.619,81	13.079,81	21.893,93	-18%
Spese per funzionamento Comunità del Parco	0,00	0,00	0,00	
Gettoni di presenza ai componenti del Consiglio Direttivo	1.619,24	0,00	0,00	-100%
Gettoni di presenza ai componenti di altri organi	311,40	0,00	930,00	199%
Contributi Inps. Inail su compensi agli organi istituzionali	10.728,40	2.808,79	3.434,64	-68%
totale	136.570,85	61.635,50	70.001,23	-49%
ONERI PER IL PERSONALE IN ATTIVITA' DI SERVIZIO				
Stipendi ed altri assegni fissi al personale dipendente	305.116,22	355.406,74	330.360,88	8%
Stipendi ed altri assegni fissi al personale dipend.te - Dirigenti	0,00	0,00	0,00	
Spese per lavoro straordinario	11.660,24	14.093,33	16.522,21	42%
Oneri previd. assist. e sociali a carico dell'Ente	113.827,13	95.351,23	115.418,83	1%
Oneri previd. assist. e sociali a carico dell'Ente per pers.dipend. - Dirig.	0,00	0,00	0,00	
Fondo unico trattamento accessorio	112.000,00	85.000,00	76.380,40	-32%
Indennità di risultato al Direttore	0,00	0,00	0,00	
Indennità e rimborso spese di trasporto per missioni	2.545,82	1.550,96	1.600,00	-37%
Corsi per il personale e partecipazione alle spese	16.919,20	1.517,06	1.402,97	-92%
Servizi sociali a favore del personale- buoni pasto	0,00	1.699,52	5.113,60	
Rimborso enti vari per personale incaricato o comandato	0,00	0,00	0,00	
Stipendi al direttore del Parco	64.919,92	64.919,92	64.919,92	0%
totale	626.988,53	619.538,76	611.718,81	-2%
USCITE PER L'ACQUISTO DI BENI DI CONSUMO E DI SERVIZI	471.588,27	509.928,42	830.784,93	76%
USCITE PER PRESTAZIONI ISTITUZIONALI	85.250,17	138.252,74	175.966,31	106%
ONERI FINANZIARI	0,00	105,65	105,40	
ONERI TRIBUTARI	48.187,95	44.259,27	43.677,64	-9%
USCITE NON CLASSIFICABILI IN ALTRE VOCI	61.132,75	9.828,00	5.156,33	-92%
TRATTAMENTO DI QUIESCENZA, INTEGRATIVI E SOSTITUTIVI				
ACCANTONAMENTO AL TRATTAMENTO DI FINE RAPPORTO	9.721,45	0,00	0,00	-100%
totale	675.880,59	702.374,08	1.055.690,61	56%
TOTALE GENERALE SPESE CORRENTI	1.439.439,97	1.383.548,34	1.737.410,65	21%
TITOLO II - SPESE IN CONTO CAPITALE				
INVESTIMENTI				
ACQUISIZIONE DI BENI DI USO DUREVOLE ED OPERE IMMOBILIARI	2.574.107,24	1.647.814,68	2.526.701,78	-2%
ACQUISIZIONI DI IMMOBILIZZAZIONI TECNICHE	15.792,00	28.337,66	29.875,44	89%
PARTECIPAZIONI E ACQUISTO DI VALORI MOBILIARI	0,00	0,00	0,00	
TOTALE SPESE IN CONTO CAPITALE	2.589.899,24	1.676.152,34	2.556.577,22	-1%
TOTALE GENERALE SPESE IN CONTO CAPITALE	2.589.899,24	1.676.152,34	2.556.577,22	-1%
GESTIONI SPECIALI				
TOTALE SPESE GESTIONI SPECIALI	0,00	0,00	0,00	
PARTITE DI GIRO				
SPESE AVENTI NATURA DI PARTITE DI GIRO	210.549,20	192.677,77	187.449,19	-11%
TOTALE SPESE PER PARTITE DI GIRO	210.549,20	192.677,77	187.449,19	-11%
TOT. GENERALE SPESE PER PARTITE DI GIRO E GEST. SPEC.	4.239.888,41	3.252.378,45	4.481.437,06	6%

I residui

Nel prospetto n. 6 vengono evidenziati i dati relativi ai residui attivi che registrano un progressivo decremento nel triennio pari al 26%, passando da 554 migliaia di euro del 2010 a 408 migliaia di euro nel 2012. La flessione è dovuta principalmente alla minore formazione di nuovi residui negli ultimi due esercizi.

L'aumento dei residui passivi, pari al 46%, mostra una limitata capacità dell'Ente nel definire le procedure di spesa.

Il fenomeno è aggravato dalla crescita dell'incidenza dei residui passivi sugli impegni (da 52% del 2010 a 58% nel 2012) e dal limitato tasso di smaltimento dei residui stessi che appare in flessione (da 0,39 a 0,19) (prospetto n. 6 bis).

Si sollecita pertanto l'Ente Parco ad una pronta e sollecita definizione dei programmi idonei a smaltire le partite passive.

Prospetto n. 7

(in euro)

RESIDUI ATTIVI	2010	2011	2012	VAR. % 2012-2010
Consistenza dei residui all'1.1.	3.472.416,69	2.611.380,92	2.687.900,11	-23%
Variazioni (in diminuzione)	0,00	170,00	0,00	
Riscossioni	696.887,68	371.519,83	335.556,95	-52%
Residui Rimasti da riscuotere al 31.12.	543.730,79	182.040,96	186.421,64	-66%
+ Residui dell'esercizio	10.000,00	339.937,63	222.309,01	2123%
Totale dei Residui attivi al 31 dicembre	553.730,79	521.978,59	408.730,65	-26%

(in euro)

Analisi per titoli dei residui attivi	2010	2011	2012	VAR. % 2012-2010
TIT. I - Entrate correnti	543.730,79	519.478,59	197.921,64	-64%
TIT. II - Entrate in c/capitale	0,00	2.500,00	210.809,01	
TIT. IV - Partite di giro	10.000,00	0,00	0,00	-100%
TOTALE	553.730,79	521.978,59	408.730,65	-26%

(in euro)

RESIDUI PASSIVI	2010	2011	2012	VAR. % 2012-2010
Residui all'1.1.	1.421.294,75	4.239.888,41	3.252.378,45	129%
Variazioni (in diminuzione)	0,00	119.275,00	345.781,94	
Pagati	550.282,22	704.906,75	1.294.546,03	135%
Residui al 31.12.	1.845.396,34	3.249.611,11	3.336.349,55	81%
Residui dell'esercizio	2.228.396,73	1.727.066,51	2.592.865,65	16%
Totale dei Residui passivi al 31 dicembre	4.073.793,07	4.976.677,62	5.929.215,20	46%

(in euro)

Analisi per titoli dei residui passivi	2010	2011	2012	VAR. % 2012-2010
TIT. I - Spese correnti	505.829,40	442.940,54	788.479,47	56%
TIT. II - Spese in c/capitale	3.567.963,67	4.533.737,08	5.140.657,11	44%
TIT. IV - Partite di giro	0,00	0,00	78,62	
TOTALE	4.073.793,07	4.976.677,62	5.929.215,20	46%

Prospetto n. 7 bis

(in euro)

INCIDENZA % RESIDUI ATTIVI	2010	2011	2012
Residui attivi dell'esercizio (A)	10.000,00	339.937,63	222.309,01
Accertamenti dell'esercizio (B)	2.611.380,92	2.687.900,11	2.904.515,80
Incidenza % A/B	0,38	12,65	7,65

(in euro)

INCIDENZA % RESIDUI PASSIVI	2010	2011	2012
Residui passivi dell'esercizio (A)	2.228.396,73	1.727.066,51	2.592.865,65
Impegni dell'esercizio (B)	4.239.888,41	3.252.378,45	4.481.437,06
Incidenza % A/B	52,56	53,10	57,86

(in euro)

SMALTIMENTO RESIDUI ATTIVI	2010	2011	2012
Residui riscossi (A)	696.887,68	371.519,83	335.556,95
Minori residui attivi (B)	0,00	170,00	0,00
Residui all'1/1 (C)	3.472.416,69	2.611.380,92	2.687.900,11
Maggiori residui attivi (D)			
Indice (A+B)/(C+D)	0,20	0,14	0,14

(in euro)

SMALTIMENTO RESIDUI PASSIVI	2010	2011	2012
Residui pagati (A)	550.282,22	704.906,75	1.294.546,03
Minori residui passivi (B)	0,00	119.275,00	345.781,94
Residui all'1/1 (C)	1.421.294,75	4.239.888,41	3.252.378,45
Maggiori residui passivi (D)			
Indice (A+B)/(C+D)	0,39	0,19	0,19

6. Il Conto economico

Nel prospetto n. 7 vengono esposti i risultati concernenti la gestione economica del Parco nel triennio 2010-2012.

Prospetto n. 8**Dati di sintesi**

(in unità di €)

CONTO ECONOMICO	2010	2011	2012	VAR. % 2012-2010
VALORE DELLA PRODUZIONE	2.395.432,00	2.491.215,00	2.345.584,00	-2%
COSTI DELLA PRODUZIONE	1.568.666,00	1.621.412,00	2.748.105,00	75%
DIFFERENZA TRA VALORE E COSTI DELLA PRODUZIONE	826.766,00	869.803,00	-402.521,00	-149%
PROVENTI E ONERI FINANZIARI	0,00		0,00	
RETTIFICHE DI VALORE DI ATTIVITA' FINANZIARIE	0,00		0,00	
PROVENTI E ONERI STRAORDINARI	0,00		0,00	
Sopravv.nze attive ed insussist.ze passive deriv.ti dalla gest.ne residui	0,00	119.275,00	345.782,00	
Sopravv.ze passive ed insussist.ze dell' attivo deriv.ti dalla gest.ne residui	0,00	-170,00	0,00	
Totale delle partire straordinarie	0,00	119.105,00	345.782,00	
Risultato prima delle imposte	826.766,00	988.908,00	-56.739,00	-107%
Imposta dell'esercizio	0,00	0,00	0,00	
Avanzo economico	826.766,00	988.908,00	-56.739,00	-107%

Nel triennio oggetto di referto i risultati economici risultano molto disomogenei: gli esercizi 2010 e 2011 chiudono in avanzo (826 migliaia di euro e 988 migliaia di euro), mentre nel 2012 si registra un disavanzo pari a 57 migliaia di euro, dovuto essenzialmente ad un rilevante aumento dei costi della produzione (+ 75%).

Nell'ultimo anno pertanto anche la gestione operativa (differenza valore della produzione e costi), a differenza dei due anni precedenti; risulta di segno negativo (-402 migliaia di euro).

Di rilievo la flessione del 107% dell'avanzo economico dal 2010 al 2012.

Come si è già detto, i dati del conto economico 2011 sono stati rettificati e rideterminati dall'Ente Parco a seguito dei rilievi dei Ministri vigilanti con delibera n. 1 del 2013. (cfr. prospetto n. 7).

7. Situazione Patrimoniale

Lo stato patrimoniale è stato redatto secondo lo schema previsto dall'art. 2424 del c.c.

Nel prospetto n. 8 che segue vengono riportati i dati relativi alla situazione patrimoniale dell'Ente, tenendo conto come si è già detto che per il 2011 i dati originariamente presentati dall'Ente sono stati modificati e rideterminati a seguito dei rilievi dei Ministri vigilanti.

Nel triennio il netto patrimoniale presenta un aumento del 12,22%.

L'attivo passa da 11.734 migliaia di euro del 2010 a 14.655 nel 2012, con una crescita del 25%, dovuto essenzialmente agli aumenti relativi alle immobilizzazioni immateriali e finanziarie (+ 66%; + 59%).

Diminuiscono invece le immobilizzazioni materiali (350.786 migliaia di euro nel 2010; 292.394 migliaia di euro nel 2011 e 241 migliaia di euro nel 2012;).

Nell'ambito dell'attivo circolante che mostra un trend ondivago le rimanenze, i crediti verso lo Stato flettono del 26% , mentre i depositi bancari si mantengono per lo più stabili.

Per ciò che concerne il 2011, il fondo relativo al trattamento di fine rapporto è stato incrementato oltre che dalla quota iscritta al conto economico anche dalla quota di rivalutazione 2011, in quanto le due quote indicano complessivamente la misura dell'accantonamento effettuato dall'Ente nell'esercizio a tale titolo.

In sintesi la situazione patrimoniale del 2011, rideterminata dall'Ente con deliberazione Presidenziale n. 1/2013, evidenzia attività per 13.565 migliaia di euro, passività per 4.976 migliaia di euro ed un patrimonio netto di 8.619 migliaia di euro con un incremento rispetto all'esercizio precedente di euro 988 migliaia di euro, pari al risultato di esercizio evidenziato dal conto economico.

Prospetto n. 9

SITUAZIONE PATRIMONIALE

(in unità di €)

ATTIVITA'	2010	2011	2012	VAR.% 2012-2010
CREDITI VERSO LO STATO ED ALTRI ENTI PUBBLICI PER LA PARTECIPAZIONE AL PATRIMONIO INIZIALE				
IMMOBILIZZAZIONI				
I. Immobilizzazioni immateriali				
Costi di impianto e di ampliamento				
Costi di ricerca, di sviluppo e di pubblicità	23.906,00	16.645,00	10.935,00	-54%
Immobilizzazioni in corso e acconti	3.731.296,00	4.872.806,00	3.323.989,00	-11%
Altre	454.776,00	833.521,00	3.666.729,00	706%
	4.209.978,00	5.722.972,00	7.001.653,00	66%
II. Immobilizzazioni materiali				
Attrezzature industriali e commerciali	265.770,00	256.278,00	239.237,00	-10%
Automezzi e motomezzi	85.016,00	36.116,00	2.650,00	-97%
	350.786,00	292.394,00	241.887,00	-31%
III. Immobilizzazioni finanziarie				
Partecipazioni in altri enti	12.500,00	10.000,00	10.000,00	-20%
	12.500,00	10.000,00	10.000,00	-20%
Totale immobilizzazioni	4.573.264,00	6.025.366,00	7.253.540,00	59%
ATTIVO CIRCOLANTE				
I. Rimanenze				
materie prime, sussidiarie e di consumo	25.662,00	34.787,00	84.486,00	229%
	25.662,00	34.787,00	84.486,00	229%
II. Residui attivi, con separata indicazione, per ciascuna voce, degli importi esigibili oltre l' esercizio successivo				
Crediti verso lo Stato ed altri soggetti pubblici	543.731,00	518.057,00	404.808,00	-26%
Crediti verso gli altri	10.000,00	3.922,00	3.922,00	-61%
	553.731,00	521.979,00	408.730,00	-26%
III. Attivita' finanziarie che non costituiscono immobilizz.ni				
Depositi bancari e postali	6.584.203,00	7.073.467,00	6.908.113,00	5%
	6.584.203,00	7.073.467,00	6.908.113,00	5%
Totale attivo circolante	7.163.596,00	7.630.233,00	7.401.329,00	3%
RATEI E RISCONTI	0,00	0,00		
TOTALE ATTIVO	11.736.860,00	13.655.599,00	14.654.869,00	25%

PASSIVITA'	2010	2011	2012	VAR.% 2012-2010
PATRIMONIO NETTO				
Avanzi economici portati a nuovo	6.803.104,00	7.629.870,00	8.618.778,00	27%
Avanzo economico di esercizio	826.766,00	988.908,00	-56.739,00	-107%
Totale patrimonio netto	7.629.870,00	8.618.778,00	8.562.039,00	12%
CONTRIBUTI IN CONTO CAPITALE	0,00	0,00	74.797,00	
FONDI PER RISCHI ED ONERI	0,00	0,00	0,00	
TRATTAM.TO DI FINE RAPPORTO DI LAVORO SUBORDINATO	33.197,00	60.143,00	88.818,00	168%
RESIDUI PASSIVI, con separata indicazione per ciascuna voce degli importi esigibili oltre l' esercizio successivo				
debiti diversi	4.073.793,00	4.976.678,00	5.929.215,00	46%
Totale debiti	4.073.793,00	4.976.678,00	5.929.215,00	46%
RATEI E RISCOINTI	0,00	0,00	0,00	
Totale ratei e risconti				
TOTALE PASSIVO E NETTO	11.736.860,00	13.655.599,00	14.654.869,00	25%

8. La situazione amministrativa

La situazione amministrativa, come emerge dal prospetto n. 9, registra una notevole flessione dell'avanzo di amministrazione che nell'arco del triennio diminuisce del 55% (da 3.064 migliaia di euro del 2010 a 1.387 migliaia di euro del 2012). La causa del fenomeno descritto va ricercata soprattutto nell'ingente e progressivo aumento dei residui passivi tanto pregressi che dell'esercizio, aumento che a fine 2012 tocca il 46%.

La giacenza di cassa a chiusura degli esercizi si presenta di consistenza rilevante, indice di liquidità elevata, toccando le punte più elevate nel 2011 (7.073 migliaia di euro) e nel 2012 (6.908 migliaia di euro) e mostra una notevole stasi nella realizzazione delle attività programmate.

Prospetto n. 10

in unità di €

SITUAZIONE AMMINISTRATIVA	2010	2011	2012	VAR. % 2012-2010
Consistenza della cassa all'inizio dell'esercizio	5.847.708,60	6.584.203,30	7.073.466,92	20,96%
Riscossioni				
- in conto competenza	2.601.380,92	2.347.962,48	2.682.206,79	3,11%
- in conto residui	696.887,68	371.519,83	335.556,95	-51,85%
totale	3.298.268,60	2.719.482,31	3.017.763,74	-8,50%
Pagamenti				
- in conto competenza	2.011.491,68	1.525.311,94	1.888.571,41	-6,11%
- in conto residui	550.282,22	704.906,75	1.294.546,03	135,25%
totale	2.561.773,90	2.230.218,69	3.183.117,44	24,25%
Consistenza della cassa alla fine dell'esercizio	6.584.203,30	7.073.466,92	6.908.113,22	4,92%
Residui attivi				
- degli esercizi precedenti	543.730,79	182.040,96	186.421,64	-65,71%
- dell'esercizio	10.000,00	339.937,63	222.309,01	2123,09%
totale	553.730,79	521.978,59	408.730,65	-26,19%
Residui passivi				
- degli esercizi precedenti	1.845.396,34	3.249.611,11	3.336.349,55	80,79%
- dell'esercizio	2.228.396,73	1.727.066,51	2.592.865,65	16,36%
totale	4.073.793,07	4.976.677,62	5.929.215,20	45,55%
Avanzo d'amministrazione alla fine dell'esercizio	3.064.141,02	2.618.767,89	1.387.628,67	-54,71%

9. Conclusioni

Il Parco nazionale dell'Alta Murgia è stato istituito con D.P.R. del 10 marzo 2004, con il fine principale di tutelare, valorizzare ed estendere le caratteristiche di naturalità, integrità territoriale ed ambientale, con particolare attenzione alla natura tipica dell'area protetta.

Con decreto del Presidente del Consiglio dei Ministri in data 31 maggio 2011 l'Ente Parco nazionale dell'Alta Murgia è stato sottoposto al controllo della Corte dei conti.

L'ente è stato privo del Presidente dal 2010 e nelle more del perfezionamento del provvedimento sono stati nominati e successivamente prorogati, con cinque decreti del Ministero dell'Ambiente, per la durata di tre mesi ciascuno, Commissari straordinari.

Solo nel marzo 2012 è stato eletto l'attuale Presidente con incarico quinquennale.

Altri organi in funzione sono il Collegio dei revisori e la Comunità del Parco.

Non risulta ancora definita la nomina del Consiglio direttivo, scaduto nel mese di settembre 2010, né della Giunta esecutiva.

La "vacatio" degli Organi di vertice e la ricorrente conferma del commissariamento straordinario per brevi periodi di tempo ha costituito nel biennio, una circostanza di grande instabilità nell'attività gestionale dell'Ente Parco aumentando il quadro normativo di incertezza sia a monte con negative conseguenze sugli indirizzi politico-amministrativi, che a valle nella realizzazione degli obiettivi programmati.

Apprezzabile risulta lo sforzo dell'Ente nell'elaborazione degli strumenti di Programmazione, che peraltro giacciono presso gli uffici della Regione dal 2010 in attesa dell'approvazione.

Anche la versione iniziale dello Statuto è ancora presso gli Uffici regionali da lungo tempo; tale documento è stato adeguato a quanto previsto dal comma 1 dell'art. 4 del Regolamento di riordino degli Enti Parco approvato con D.P.R. 16 aprile 2013, n. 73 che modifica profondamente la normativa precedente.

Non possono non rilevarsi le difficoltà nella gestione dell'Ente imputabili al contingente di personale che ha subito per effetto delle disposizioni di contenimento delle spese una notevole riduzione; in pratica sono presenti 10 unità a tempo indeterminato e 3 a tempo determinato.

Pur tuttavia l'Ente è riuscito, come è desumibile rilevare dalla relazione sulla gestione redatta dal Direttore f.f. cui si rinvia, a svolgere la maggior parte delle attività programmate ed integrate dai nuovi obiettivi assegnati dal Presidente nel mese di marzo 2012, con risultati soddisfacenti rapportati alle risorse umane disponibili ed impiegabili.

In tal senso si esprimono anche le valutazioni e gli elementi informativi acquisiti dall'Organismo indipendente per la valutazione del personale.

Dal punto di vista delle risultanze finanziarie, economiche e patrimoniali si rileva nel triennio:


- un persistente disavanzo finanziario che presenta un andamento ondivago nei singoli esercizi;
- una flessione progressiva dell'avanzo di amministrazione che decresce alla fine del 2012 del 55% rispetto al 2010;
- un disavanzo economico nel 2012 (57 migliaia di euro) a fronte di avanzi seppur limitati nel 2010 e nel 2011;
- il patrimonio netto mostra dati stabili e si attesta su 8,5 milioni di euro nel 2012;
- i residui attivi si riducono nel triennio del 26%. In particolare flettono i residui attivi relativi alle entrate correnti (-64%).

Tendenza inversa mostrano i residui passivi che crescono del 46% (da 4 milioni di euro del 2010 a 5,9 milioni di euro nel 2012) mentre l'indice di smaltimento subisce una netta flessione nel 2011 e 2012, fenomeno che sta ad indicare la limitata capacità dell'Ente alla realizzazione delle attività programmate.

Dall'esame dei principali risultati gestionali emerge una situazione finanziaria ed economica dell'Ente Parco in peggioramento nel 2012.

Tanto nel 2010 che nel 2011 il Ministero vigilante ha formulato diversi rilievi sospendendo l'attività di vigilanza di propria competenza.

Situazione alquanto più grave attiene al 2011 in quanto l'Ente con delibera n. 1 del 2013 ha dovuto rielaborare tanto il conto economico che lo stato patrimoniale per apportare le modifiche richieste dai Ministeri vigilanti.



Ornella Lucetta

ENTE PARCO NAZIONALE DELL'ALTA MURZIA

ESERCIZIO 2011

RELAZIONE DEL PRESIDENTE

NOTA INTEGRATIVA AL RENDICONTO GENERALE CHIUSO AL 31.12.2011

L'Art. 38 del regolamento di amministrazione e di contabilità dell'Ente Parco Nazionale dell'Alta Murgia approvato dal consiglio Direttivo nella seduta del 14/11/2006 con deliberazione n. 31/2006, esecutivo a far data dal 18/01/2007. prevede che il rendiconto generale si componga dei seguenti documenti:

- a) Conto di bilancio comprendente il rendiconto finanziario decisionale e il rendiconto finanziario gestionale
- b) Conto economico
- c) Stato patrimoniale
- d) Nota integrativa

Il Rendiconto generale si completa inoltre con :

- a) La situazione amministrativa che illustra l'avanzo di amministrazione
- b) La relazione sulla gestione
- c) La relazione del Collegio dei revisori dei conti

ANALISI DELLE VOCI DEL CONTO DEL BILANCIO

Il Conto del bilancio così come articolato in rendiconto finanziario decisionale e rendiconto finanziario gestionale espone i risultati della gestione del bilancio per l'entrata e per la spesa, distintamente per titoli, categorie e capitoli, e relativamente alla gestione in conto competenza e in conto residui.

La gestione dell'esercizio finanziario 2011 si è chiusa con un disavanzo di competenza di €. 564.478,34 derivante dalla differenza tra totale delle entrate accertate per € 2.687.900,11 e totale uscite impegnate per € 3.252.378,45. come si evince dal **Quadro riassuntivo della gestione di competenza 2011**, questo non è sintomo di squilibrio finanziario della gestione poiché l'Ente ha utilizzato quote di avanzo di amministrazione realizzato come si evince dalla seguente illustrazione della situazione amministrativa con un avanzo al 31/12/2011 di €.2.558.624,94.

ENTRATE

Entrate correnti

Il totale delle "Entrate derivanti da trasferimenti correnti " accertate ammonta a € 2.491.214,74 pari a 90 % della previsione definitiva di € 2.768.127,51 derivanti da € 431.704,88 di contributo del Ministero dell'Ambiente per il funzionamento ex L. 426/98, da € 1.718.502,76 quale contributo ordinario dell'anno, da € 335.556,95 quale integrazione del contributo ordinario 2010 con D.M. n.1404 del 29/12/2010 e conseguente Determinazione Direttoriali di variazione n.279/2011 del 20/10/2011, da €. 534,00 entrate diverse per vendite mappe ed itinerari del Parco, € 2.500,00 per restituzione quota Gal Fior d'Olivi, € 2.416,15 per note credito.

Entrate in conto capitale

Il totale delle "entrate in conto capitale" pari a € 4.007.60 rivenienti da progetti finanziati dalla Regione Puglia.

Residui Attivi

I Residui attivi e cioè i crediti dell'Ente verso lo Stato ammontano complessivamente a € 521.978,59 ridotti rispetto agli anni precedenti.

USCITE

Uscite Correnti

- ***Uscite per gli organi dell'Ente***

Il totale impegnato nel 2011 è stato di € 61.635,50 pari a 32,77 % della previsione definitiva di € 188.100,00, di cui € 30.319,89 per compensi al Commissario Straordinario dell'Ente, € 15.427,01 per Compensi ai componenti il Collegio dei revisori dei conti, € 13.079,81 per Indennità e rimborso spese di trasporto e missione ai componenti degli organi istituzionali e di € 2.808,79 per contributi Inps, Inail su compensi agli organi istituzionali.

- ***Oneri per il personale in attività di servizio***

Il totale impegnato nel 2011 è stato di € 619.538,76, pari a 82,43 % della previsione definitiva di € 751.600,00, di cui € 355.406,74 per Stipendi ed altri assegni fissi al personale dipendente, € 95.351,23 per Oneri previd. assist. e sociali a carico dell'Ente, € 85.000,00 per trattamento accessorio, € 1.550,96 per Indennità e rimborso spese di trasporto per missioni, € 14.093,33 per lavoro straordinario, € 1.699,52 per buoni pasto, € 64.919,92 per stipendi al direttore f.f..

- **Uscite per l'acquisto di beni di consumo e di servizi**

Il totale impegnato nel 2011 è stato di € 509.928,42 pari a 60,43 % della previsione definitiva di € 843.765,35 di cui € 18.307,81 per oneri locativi, € 146,50 per spese di rappresentanza, € 7.049,40 per lavori di manutenzione e riparazione locali, € 6.749,28 per spese di pubblicità-decreto sull'editoria, € 4.247,96 per uscite postali, € 5.105,69 per spese per l'acquisto di materiale vario di consumo, € 21.184,70 per le utenze, € 11.527,17 per piccoli arredi, € 18.643,16 per spese di gestione degli automezzi di proprietà dell'Ente **ridotte ai sensi dell'articolo 6 comma 14 del Legge 122/2010**, € 14.780,00 per incarichi e consulenze **con una riduzione dell'80% rispetto ai costi effettivamente sostenuti nel 2009 in base al comma 7 art.6 Legge 122/2010**, € 42.752,42 per l'acquisizione di beni e servizi in economia, € 24.442,90 per spese di stampe e distribuzione annali, € 1.505,60 per l'acquisto di giornali e libri, € 6.786,22 per il servizio di somministrazione lavoro, € 71.289,44 per spese di attività divulgativa, promozione ed educazione ambientale, € 395,53 per spese per i concorsi, nessuna somma per partecipazione a fiere e convegni, € 3.000,00 per l'Organismo Indipendente di Valutazione, € 34.350,00 per Spese per manifestazioni ed attività varie di promozione e valorizzazione del Parco, contributi ad enti, associazioni ed istituzioni a fondo perduto, € 17.500,00 per Spese per concessione contributi economici per iniziative di rilevante interesse come da regolamento - iniziative compartecipate, € 3.604,50 per spese di comunicazione istituzionale **ridotte ai sensi dell'articolo 6 comma 8 del Legge 122/2010**, € 21.343,00 per spese di pulizia, € 131,81 per spese per controlli sanitari D.leg.vo 626/94, € 86.297,33 per Acquisto di materiale informatico e programmi, assistenza, manutenzione ed aggiornamento programmi, € 88.788,00 **somme versate ai sensi dell'articolo 6 comma 21 del decreto legge n. 78/2010 risparmi di spesa in ottemperanza alle disposizioni di legge.**

- **Uscite per prestazioni istituzionali**

Il totale impegnato nel 2011 è stato di € 138.252,74 pari a 50,25 % della previsione definitive di € 275.169,00 di cui € 112.252,74 per il funzionamento del CTA, € 26.000,00 Contributi ed altri oneri ad associazioni ed istituzioni per attività di sorveglianza e presidio del territorio.

- **Oneri tributari**

Il totale impegnato nel 2011 è stato di € 44.259,27, pari al 88,52% della previsione definitiva di € 50.000,00 che si riferiscono all'Irap versata per dipendenti e collaboratori.

- **Uscite non classificabili in altre voci**

Il totale impegnato nel 2011 è stato di € 9.828,00 pari a 7,80% della previsione definitive di € 126.000,00 per Spese per liti, arbitraggi, risarcimenti accessori.

Il **Totale delle Uscite correnti** impegnato è stato, in definitiva, di € 1.383.548,34 pari al 60,72 % della previsione definitiva di € 2.278.734,35.

Uscite in Conto Capitale

Si registrano impegni nella Categoria **“Investimenti”** di € 1.647.814,68 pari al 29,43% della previsione definitiva di € 5.598.793,16 di cui € 21.700.000,00 per finanziamento per progetti finanziati da Comunità Europea, Stato, Regione, € 1.000.000,00 **“Interventi per il miglioramento ambientale, conservazione e ripristino delle tipologie edilizie tradizionali”** di cui € 600.000,00 relative convenzioni con gli agricoltori e con i comuni rientranti nel territorio del Parco e € 400.000,00 per il ripristino delle tipologie edilizie; € 100.000,00 per **“Contributi agli Enti locali per azioni materiali in favore del Parco”**, € 450.001,48 per **“Campagna di comunicazione ed informazione sul Parco”**; € 28.406,80 per **“attività di ricerca scientifica per il Parco”**, € 5.420,40 per **“Interventi di recupero e miglioramento del patrimonio boschivo, previsione incendi”**; € 42.086,00 per **“Ricerca e tutela per la valorizzazione della biodiversità”** che comprende la prosecuzione del progetto **“Parco per il Grillaio”** e il progetto **“Grastep tra gravine e steppe”** in partenariato con la Regione Puglia in qualità di capofila con fondi FAS 2004/2007 e l'avvio della convenzione per la costituzione del presidio internazionale della pecora Altamura; € 28.337,66 per acquisto mobili e arredi, macchine d'ufficio, computer e programmi.

Il Totale delle uscite sia correnti che in conto capitale, impegnate escludendo le partite di giro ammonta per il 2011 a complessivi € 3.058.200,68 pari al 38,53 % della previsione definitiva in € 7.937.527,51.

Residui Passivi

I residui Passivi ammontano a complessivi € 4.976.677,62 come da allegato prospetto dei residui passivi differenziati per anno derivanti per lo più dagli impegni per gli investimenti attivati nell'anno.

Si è proceduto con Delibera commissariale n.1/2012 dell'08/03/2012 al riaccertamento residui al 31/12/2011 di cui si è inviata copia conforme con allegati elenchi nonché verbale del Collegio dei Revisori .

SITUAZIONE AMMINISTRATIVA

La situazione amministrativa evidenzia la consistenza della cassa all'inizio dell'esercizio, gli incassi ed i pagamenti complessivamente effettuati nell'anno, sia in conto di competenza che in conto residui , ed il saldo alla chiusura dell'esercizio 2011.

Dal prospetto della situazione amministrativa si evince un avanzo di amministrazione dei € 2.618.767,89.

Consistenza della cassa all'inizio dell'esercizio (1/1/2011)		€ 6.584.203,30
Riscossioni	in c/ competenza	€ 2.347.962,48
	in c/ residui	€ 371.519,83
	totale	€ 2.719.482,31
Pagamenti	in c/ competenza	€ 1.525.311,94
	In c/residui	€ 704.906,75
	totale	€ 2.230.218,69
Consistenza della Cassa alla fine dell'esercizio		€ 7.073.466,92
Residui attivi	degli esercizi precedenti	€ 182.040,96
	dell'esercizio	€ 339.937,63
	totale	€ 521.978,59
Residui passivi	degli esercizi precedenti	€ 3.249.611,11
	dell'esercizio	€ 1.727.066,51
	totale	€ 4.976.677,62
Avanzo di Amministrazione al 31/12/2011		€ 2.618.767,89

L'utilizzazione dell'avanzo di amministrazione per l'esercizio 2011 risulta così prevista:

Parte vincolata		
Trattamento di fine rapporto	€	60.142,95
<i>Fondi per rischi ed oneri</i>		
Fondo speciale per rinnovi contrattuali in corso	€	0,00
Fondo di riserva	€	0,00
Oneri vari straordinari	€	0,00
Totale parte vincolata	€	60.142,95
Avanzo di amministrazione disponibile	€	2.558.624,94

STATO PATRIMONIALE E CONTO ECONOMICO

Il Conto Economico

Il Conto Economico redatto ai sensi dell'art. 41 del regolamento di amministrazione e contabilità, accompagnato da un quadro di riclassificazione, evidenzia un avanzo economico di € 697.298,00 dato dalla differenza tra i costi e i ricavi dell'Ente, detto avanzo è dato dalla differenza tra i ricavi e le spese correnti che l'Ente ha sostenuto nell'esercizio 2011.

I **Ricavi** di cui ai punti 1), 5) ammontano a € 2.153.777,00, di cui € 3.569,00 da entrate diverse, € 2.150.208,00 contributi ordinari, i **costi** di cui ai punti 6) 7) 8) 9) 10) 14) sono stati ottenuti tenendo conto dei dati risultanti dal rendiconto finanziario che rilevano le spese di parte corrente impegnate nell'esercizio pari a € 1.382.048,00 più TFR dell'esercizio per € 25.658,00 ammortamenti delle immobilizzazioni immateriali per € 98.216,00, ammortamento per beni materiali per € 86.208,00; al punto 11) € 9.125,00 rappresenta l'incremento delle rimanenze del materiale di consumo e merci.

A) Valore della produzione

Punto 1) l'importo di € 3.569,00 si riferisce ad entrate diverse da €. 534,00 per vendite mappe del Parco e libri su "Itinerari del Parco", € 619,32 per restituzione quota Gal Fior d'Olivio, € 2.416,15 per note credito.

Capitolo 22131.0 "entrate diverse" per € 3.569,00.

Punto 5) Alla voce "altri ricavi e proventi" l'importo di € 2.150.208,00 si riferisce alle entrate derivanti dai trasferimenti correnti:

capitolo 3010.0 "Contributi del Ministero dell'Ambiente per il funzionamento L. 426/98" per € 431.704,00;

capitolo 3020.0 "Assegnazioni ordinarie" anno 2011 per € 1.718.503,00.

B) Costi della produzione

Punto 6)

Alla voce "materie prime, sussidiarie, consumo e merci" l'importo di € 193.224,00

Punto 7)

Alla voce "per servizi" l'importo di € 361.044,00

Punto 8)

Alla voce "per godimento di beni di terzi" di € 18.308,00 per noleggio attrezzature il cui acquisto si rilevarebbe eccessivamente oneroso e soggetto a rapida obsolescenza;

Punto 9)

Alla voce "per il personale", precisamente:

al punto a) l'importo di € 434.420,00, al punto b) oneri sociali l'importo di € 95.351,00, al punto c) l'importo di € 25.658,00 dovuto al trattamento di fine rapporto calcolato sui dipendenti dell'Ente, e) per l'importo di € 134.027,00 IRAP, F.u.a., corsi e buoni pasto.

Punto 10)

Alla voce "Ammortamenti e svalutazioni", precisamente:

al punto a) ammortamento delle immobilizzazioni immateriali l'importo di € 98.216,00 ammortizzati al 20% calcolate sulle immobilizzazioni degli anni precedenti a cui si sono aggiunte gli acquisti 2011 azioni di comunicazioni per un totale di € 178.090,00;

al "punto b) Ammortamenti delle immobilizzazioni materiali" l'importo di € 86.208,00 di cui € 37.307,00 per beni mobili ammortizzabili tra i quali ci sono stati nuove acquisizioni ad ammortamento per € 27.814,00.

€ 48.901,00 per automezzi provenienti dall'anno precedente a cui non si sono aggiunti nuovi acquisti.

Le quote di ammortamento sono state calcolate sui beni acquistati dall'Ente nell'anno 2011 secondo le seguenti aliquote indicate dal Dipartimento della Ragioneria dello Stato:

Impianti e attrezzature	5%
mobili e arredi per l'ufficio	10%
automezzi	20%
hardware	25%

Si illustra la situazione beni nella seguente tabella:

B IMMOBILIZZAZIONI	Valore 31.12.2010	Incrementi esercizio	Decrementi esercizio	Ammort. nto esercizio	Valore 31.12.2011
2) Costi di ricerca, di sviluppo e di pubblicita'	23.906,00		--	7.260,98	16.644,80
8) Altre	454.776,00	178.090,00	--	90.955,20	541.910,80
totale				98.216,18	558.555,80
II. Immobilizzazioni materiali					
3) Attrezzature industriali e commerciali	265.771,00	27.814,00		37.307,00	256.278,00
4) Automezzi e motomezzi	85.016,00	--	--	48.901,00	36.115,50

6) Immobilizzazioni in corso e acconti	3.731.296,00	1.141.510,00			4.872.806,00
III. Immobilizzazioni finanziarie					
1) Partecipazione in: e) altri enti	12.500,00	-	2.500,00		10.000,00

Alla voce 14) uscite per prestazioni istituzionali, per il funzionamento dei CTA alle dipendenze funzionali del Parco in base al D.P.C.M. del 5 luglio 2002 "Istituzione degli organi del coordinamento territoriale del C.F.S. per l'ambiente", per indennizzi per danni provocati dalla fauna ai sensi dell'art.15 L.394/91, Contributi ed altri oneri ad associazioni ed istituzioni per attività di sorveglianza e presidio del territorio. € 138.253,00.

Con delibera di riaccertamento di residui passivi n. 01/2012 assunta dal Commissario Straordinario l'08 marzo 2012 sono stati cancellati i seguenti residui:

- residui passivi per € 119.275,21 esposti al punto 22)
- residui attivi per € 170,00 esposti al punto 23).

La situazione patrimoniale

La situazione patrimoniale evidenzia la consistenza degli elementi patrimoniali attivi e passivi, all'inizio e al termine dell'esercizio. Si specificano di seguito le variazioni intervenute nelle varie poste.

ATTIVITA'

Per quanto riguarda le poste dell'attivo alla voce immobilizzazioni immateriali e materiali la consistenza relativa all'anno 2011 è stata riportata per ciascuna voce al netto dei relativi fondi di ammortamento.

B) IMMOBILIZZAZIONI

Immobilizzazioni immateriali

- *Costi di ricerca, di sviluppo e di pubblicità* risultano al 31/12/2011 pari a € 16.645,00 derivanti da interventi per il miglioramento ambientale, il logo, software e licenze al netto dei relativi ammortamenti ammortizzati al 20%, .
- *Al punto 6) "Immobilizzazioni in corso e acconti" comprendono una serie di investimenti in corso che fanno parte dei residui in quanto non si è ancora completata la realizzazione:*

anno 2006

11300 interventi per il miglioramento ambientale € 10.000,0,

11580 Ricerca per la tutela della biodiversità € 10.000,00
anno 2007

11200 realizzazione itinerari turistico naturalistici € 600.000,00

11220 realizzazione centri visite € 500.000,00

11300 interventi per il miglioramento ambientale € 180.000,00
anno 2008

11110 quota di cofinanziamento per opere pubbliche del programma triennale € 300.000,00

11340 interventi di recupero e miglioramento del patrimonio boschivo € 50.000,00

11580 Ricerca per la tutela della biodiversità € 40.000,00
anno 2009

11330 attività di ricerca scientifica per il Parco € 24.500,00;
anno 2010

11110 Quota di cofinanziamento per realizzazione opere in base al programma triennale opere pubbliche € 200.094,41

11030 Acquisto e/o recupero immobili (Masseria Filieri) € 1.200.000,00

11300 Interventi per il miglioramento ambientale, conservazione e ripristino delle tipologie edilizie tradizionali. (convenzioni con comuni) € 295.000,00

11300 Interventi per il miglioramento ambientale, conservazione e ripristino delle tipologie edilizie tradizionali. (convenzioni con agricoltori) € 127.941,00

11300 Interventi per il miglioramento ambientale, conservazione e ripristino delle tipologie edilizie tradizionali. (rip. Tipologie edilizie) 55.120,99

11330 Attività di Ricerca scientifica per il Parco (monitoraggio carnivori) € 67.000,00, (studio batracofauna) € 12.000,00, (monitoraggio cinghiali) € 3.639,84;

11580 Ricerca e tutela per la valorizzazione della biodiversità (Parco x il Grillaio) € 7.000,00

11580 Ricerca e tutela per la valorizzazione della biodiversità (progetto GRASTEPP) € 49.000,00

11300 Interventi per il miglioramento ambientale, conservazione e ripristino delle tipologie edilizie tradizionali.
Convenzioni per interventi di gestione ambientale da parte di privati nel territorio del Parco € 600.000,00

Ripristino delle tipologie edilizie tradizionali € 400.000,00

11310 ontributi agli Enti locali per azioni materiali in favore del Parco

Gestione integrata del PULO di ALTAMURA € 100.000,00

11580 Ricerca e tutela per la valorizzazione della biodiversità

Costituzione del presidio internazionale della pecora Altamurana € 10.000,00

Progetto " Il Parco per il Grillaio " € 31.510,00

Al punto 8) "Altre immobilizzazioni" comprende il piano di comunicazione per il Parco che nell'anno 2011 non ha visto ancora la sua completa realizzazione con l'allestimento di info-point nei comuni appartenenti al Parco e l'implementazione dell'Officina per il Piano per il Parco presso l'ex convento dei Domenicani concesso in comodato dal Comune di Ruvo di Puglia.

Immobilizzazioni materiali

Sono iscritte al costo di acquisto e rettificate dai corrispondenti fondi di ammortamento *Automezzi e motomezzi* la consistenza al 31/12/2011 di € 36.116,00 la consistenza degli automezzi invariata dagli anni precedenti tranne che per gli ammortamenti operati in conto per € 48.901,00 come da tabella del conto economico.

Attrezzature industriali e commerciali la consistenza al 31/12/2011 di € 256.278,00 è determinata da mobili per ufficio e macchinari più acquisti effettuati nell'anno per € 27.814,00, completamento attrezzatura sul territorio da ammortizzare per € 37.307,00 detraendo gli ammortamenti operati in conto.

Immobilizzazioni finanziarie

La voce e) porta le quote di partecipazione a Gruppi di Azione Locale società consortili a r.l. si è ridotta di € 2.500,00 corrispondente alla quota di partecipazione del Gal Fior d'Olivi che non ha confermato la sottoscrizione, rimangono quindi le quote di partecipazione dei seguenti Gal:

- Murgia Più
- Le Città di Castel del Monte
- Terre di Murgia
- Conca Barese

C) ATTIVO CIRCOLANTE

Rimanenze

Per quanto riguarda le rimanenze si sta perfezionando la gestione del magazzino nel quale si possono annoverare diverso materiale di consumo nonché edito dall'Ente per la diffusione e per la vendita: Mappe del Parco, Libro sugli itinerari del Parco, Quaderni sui progetti realizzati, pieghevoli esplicativi dell'attività del Parco, crest del logo, libri "Parchi di una sola terra" di N. Martino-edizione ETS.

Tali prodotti sono iscritti al minore tra il costo di acquisto o di fabbricazione e il valore di realizzo desumibile dall'andamento del mercato, applicando il costo specifico.

Al termine del 2011 le rimanenze risultano incrementate per un valore di € 9.125,00 pertanto la consistenza è pari a € 34.787,00.

Residui attivi

I residui attivi dopo il riaccertamento sono pari a € 521.979,00, sono derivanti dai crediti dell'Ente verso lo Stato derivanti per da € 335.556,95 quale integrazione del contributo ordinario 2010 con D.M. n.1404 del 29/12/2010 e conseguente Determinazione Direttoriali di variazione n.279/2011 del 20/10/2011, € 180.000,00 contributi da rendicontare e per € 6.422,00 rimborsi vari.

Disponibilità liquide

La consistenza di cassa al 31/12/2011 è pari a € 7.073.466,92 derivanti dalla differenza tra le riscossioni di € 2.719.482,31 e i pagamenti di € 2.230.218,69 , aggiungendo il fondo cassa al 01/01/2011 di € 6.584.203,30.

PASSIVITA'**A) PATRIMONIO NETTO**

Avanzi economici portati a nuovo pari a € 8.327.168,00 derivanti dalla somma tra l'avanzo economico portato a nuovo di € 697.298,00 e gli avanzi portati a nuovo di € 7.629.870,00.

D) FONDO TRATTAMENTO DI FINE RAPPORTO DI LAVORO SUBORDINATO

Rappresenta l'effettivo debito maturato verso i dipendenti in conformità di legge e dei contratti di lavoro vigenti, considerando ogni forma di remunerazione avente carattere continuativo.

Il fondo corrisponde al totale delle singole indennità maturate a favore dei dipendenti alla data di chiusura del bilancio, al netto degli accordi erogati, ed è pari a quanto si sarebbe dovuto corrispondere ai dipendenti nell'ipotesi di cessazione del rapporto di lavoro in tale data.

Fondo Trattamento di fine rapporto di lavoro al 31/12/2010	€ 33.197,00
rivalutazione 2011	1.288,00
accantonamento quota TFR di competenza 2011	€ 25.658,00
Fondo Trattamento di fine rapporto di lavoro al 31/12/2011	€ 60.143,00

E) RESIDUI PASSIVI

I residui passivi misurano sostanzialmente i debiti dell'Ente nei confronti di terzi. Essi sono pari a € 4.976.677,62, derivanti per € 3.249.611,00 dagli anni precedenti e per € 1.727.066,00 di competenza dell'anno, come evidenziato nella tabella RESIDUI PASSIVI 2011, dovuti per la maggiore parte agli investimenti che l'Ente ha effettuato e trovano riscontro nel rendiconto gestionale spese al titolo II " investimenti in conto capitale" .

ALLEGATO 12
(previsto dall'art. 41, comma 1)**QUADRO DI RICLASSIFICAZIONE DEI RISULTATI ECONOMICI**

	ANNO N	ANNO N-1	+ o -
	2011	2010	
A. RICAVI	2.153.777,00	2.395.432,00	-241.655,00
Variazione delle rimanenze di prodotti in corso di lavorazione, semilavorati e finiti lavorazioni in corso su ordinazione	9.125,00	0,00	9.125,00
B. VALORE DELLA PRODUZIONE "TIPICA"	2.162.902,00	2.395.432,00	
Consumi di materie prime e servizi esterni	572.576,00	608.159,00	-35.583,00
C. VALORE AGGIUNTO	2.735.478,00	3.003.591,00	
Costo del lavoro	689.456,00	700.965,00	-11.509,00
D. MARGINE OPERATIVO LORDO	900.870,00	1.086.308,00	
Ammortamenti	184.424,00	113.159,00	71.265,00
Stanziamenti a fondi rischi ed oneri	0,00	0,00	0,00
E. RISULTATO OPERATIVO	578.193,00	826.766,00	
Proventi ed oneri finanziari	0,00	0,00	0,00
Rettifiche di valore di attività finanziarie	0,00	0,00	0,00
F. RISULTATO PRIMA DEI COMPONENTI STRAORDINARI E DELLE IMPOSTE	578.193,00	826.766,00	
Proventi ed oneri straordinari	119.105,00	0,00	119.105,00
G. RISULTATO PRIMA DELLE IMPOSTE	697.298,00	826.766,00	
Imposte di esercizio	0,00	0,00	0,00
H. AVANZO/PAREGGIO/DISAVANZO ECONOMICO DEL PERIODO	697.298,00	826.766,00	

QUADRO RIASSUNTIVO DELLA GESTIONE DI COMPETENZA 2011

RISCOSSIONI	(+)	2.347.962,48
PAGAMENTI	(-)	1.525.311,94
DIFFERENZA		822.650,54
RESIDUI ATTIVI	(+)	339.937,63
RESIDUI PASSIVI	(-)	1.727.066,51
DIFFERENZA		-1.387.128,88
AVANZO (+) O DISAVANZO (-)		-564.478,34
RISULTATO DI GESTIONE	- FONDI VINCOLATI	0,00
	- FONDI PER FINANZIAMENTO SPESE IN CONTO CAPITALE	0,00
	- FONDI DI AMMORTAMENTO	0,00
	- FONDI NON VINCOLATI	0,00

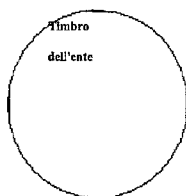
QUADRO RIASSUNTIVO DELLA GESTIONE FINANZIARIA 2011

	GESTIONE		
	RESIDUI	COMPETENZA	TOTALE
FONDO DI CASSA AL 1 GENNAIO			6.584.203,30
RISCOSSIONI	371.519,83	2.347.962,48	2.719.482,31
PAGAMENTI	704.906,75	1.525.311,94	2.230.218,69
FONDO CASSA AL 31 DICEMBRE			7.073.466,92
PAGAMENTI per azioni esecutive non regolarizzate al 31 dicembre			0,00
DIFFERENZA			7.073.466,92
RESIDUI ATTIVI	182.040,96	339.937,63	521.978,59
RESIDUI PASSIVI	3.249.611,11	1.727.066,51	4.976.677,62
DIFFERENZA			-4.454.699,03
AVANZO (+) o DISAVANZO (-)			2.618.767,89
Risultato di amministrazione			
- Fondi vincolati			60.142,95
- Fondi per finanziamento spese in conto capitale			0,00
- Fondi di ammortamento			0,00
- Fondi non vincolati			0,00

....., li

IL RESPONSABILE DEL SERVIZIO FINANZIARIO

IL RAPPRESENTANTE LEGALE



BILANCIO CONSUNTIVO

Allegato 11
(previsto dall'art.41, comma 4)

CONTO ECONOMICO

	Anno 2011		Anno 2010	
	Parziali	Totali	Parziali	Totali
A) VALORE DELLA PRODUZIONE				
1) Proventi e corrispettivi per la produzione della prestazioni di servizi *	3.569,00		1.941,00	
2) Variazione delle rimanenze dei prodotti in corso di lavorazione, semilavorati e finiti				
3) Variazione dei lavori in corso su ordinazione				
4) Incrementi di immobilizzazioni per lavori interni				
5) Altri ricavi e proventi, con separata indicazione dei contributi di competenza dell'esercizio	2.150.208,00		2.393.491,00	
Totale valore della produzione (A)		2.153.777,00		2.395.432,00
B) COSTI DELLA PRODUZIONE				
6) per materie prime, sussidiarie, consumo e merci.	193.224,00		57.533,00	
7) Per servizi **	361.044,00		540.259,00	
8) per godimento beni di terzi **	18.308,00		10.387,00	
9) Per il personale				
a) salari e stipendi	434.420,00		381.696,00	
b) oneri sociali	95.351,00		113.827,00	
c) trattamento di fine rapporto	25.658,00		16.048,00	
d) trattamento di quiescenza e simili			9.721,00	
e) altri costi	134.027,00		179.653,00	
10) Ammortamenti e svalutazioni				
a) Ammortamento delle immobilizzazioni immateriali	98.216,00		9.397,00	
b) Ammortamento delle immobilizzazioni materiali	86.208,00		103.762,00	
c) Altre svalutazioni delle immobilizzazioni				
d) Svalutazione dei crediti compresi nell'attivo circolante e delle disponibilità liquide				
11) Variazione delle rimanenze delle materie prime, sussidiarie, di consumo e merci	-9.125,00			
12) Accantonamento per rischi				
13) Accantonamenti ai fondi per oneri				
14) Oneri diversi di gestione	138.253,00		146.383,00	
Totale Costi (B)		1.575.584,00		1.568.666,00
DIFFERENZA TRA VALORE E COSTI DELLA PRODUZIONE (A - B)		578.193,00		826.766,00

Allegato LI
(previsto dall'art.41, comma 4)

CONTO ECONOMICO

	Anno 2011		Anno 2010	
	Parziali	Totali	Parziali	Totali
C) PROVENTI E ONERI FINANZIARI				
15) Proventi da partecipazioni				
16) Altri proventi finanziari				
a) di crediti iscritti nelle immobilizzazioni				
b) di titoli iscritti nelle immobilizzazioni che non costituiscono partecipazioni				
c) di titoli iscritti nell'attivo circolante che non costituiscono partecipazioni				
d) proventi diversi dai precedenti				
17) Interessi e altri oneri finanziari				
17-bis) Utili e perdite sui cambi				
Totale proventi ed oneri finanziari (15+16-17)				
D) RETTIFICHE DI VALORE DI ATTIVITA FINANZIARIE				
18) Rivalutazioni :				
a) di partecipazioni				
b) di immobilizzazioni finanziarie				
c) di titoli iscritti nell'attivo circolante				
19) Svalutazioni				
a) di partecipazioni				
b) di immobilizzazioni finanziarie				
c) di titoli iscritti nell'attivo circolante				
Totale rettifiche di valore				
E) PROVENTI E ONERI STRAORDINARI				
20) Proventi, con separata indicazione delle plusvalenze da alienazioni i cui ricavi non sono iscrivibili al n.5)				
21) Oneri straordinari, con separata indicazione delle minusvalenze da alienazioni i cui effetti contabili non sono iscrivibili al n.14)	119.275,00			
22) Sopravvenienze attive ed insussistenze del passivo derivanti dalla gestione dei residui				
23) Sopravvenienze passive ed insussistenze dell'attivo derivanti dalla gestione dei residui	-170,00			
Totale delle partire straordinarie		119.105,00		
Risultato prima delle imposte (A-B+C+D+E)		697.298,00		826.766,00
Imposte dell'esercizio				
Avanzo/Disavanzo/Pareggio economico		697.298,00		826.766,00

* Entrate correnti depurate dei proventi finanziari: lett. c) e dei proventi straordinari (di natura finanziaria): lett. d)
 ** Uscite correnti depurate degli oneri finanziari: lett. c) e degli oneri straordinari (di natura finanziaria): lett. d)

PARCO NAZIONALE ALTA MURGIA
RENDICONTO FINANZIARIO DECISIONALE
PARTE I - ENTRATA

ALLEGATO 9
 Pagina 1

Codice	Denominazione	ANNO FINANZIARIO 2011				ANNO FINANZIARIO 2010			
		Residui	Competenza (Accertamenti)	Cassa (Riscossioni)	Residui	Competenza (Accertamenti)	Cassa (Riscossioni)	Residui	Competenza (Accertamenti)
	Avanzo di amministrazione presunto	0,00	3.040.000,00	0,00	0,00	3.258.000,00	0,00	0,00	0,00
	Fondo di cassa presunto	0,00	0,00	6.584.203,30	0,00	0,00	0,00	0,00	0,00
	1 - Centro di responsabilità "A" - Direttore 1° livello Unico								
	1.1 - Titolo I - Entrate correnti								
	1.1.2 - Entrate derivanti da trasferimenti correnti								
1.1.2.1	Trasferimenti da parte dello Stato	541.519,63	2.485.764,59	2.511.727,47	1.228.407,51	2.393.490,66	3.080.378,34		
1.1.3 - Altre entrate		2.210,96	5.450,15	3.569,47	2.210,96	1.941,00	1.941,00		
1.1.3.4	Entrate non classificabili in altre voci	543.730,79	2.491.214,74	2.515.296,94	1.230.618,47	2.395.431,66	3.082.319,34		
	TOTALE ENTRATE CORRENTI Centro di responsabilità "A" - Direttore 1° livello Unico	543.730,79	2.491.214,74	2.515.296,94	1.230.618,47	2.395.431,66	3.082.319,34		
	TOTALE GENERALE ENTRATE CORRENTI	543.730,79	2.491.214,74	2.515.296,94	1.230.618,47	2.395.431,66	3.082.319,34		

PARCO NAZIONALE ALTA MURGIA
RENDICONTO FINANZIARIO DECISIONALE
PARTE I - ENTRATA

ALLEGATO 9
 Pagina 2

Codice	Denominazione	ANNO FINANZIARIO 2011			ANNO FINANZIARIO 2010		
		Residui	Competenza (Accertamenti)	Cassa (Riscossioni)	Residui	Competenza (Accertamenti)	Cassa (Riscossioni)
	1 - Centro di responsabilità "A" - Direttore 1° livello Unico						
	1.2 - Titolo II - Entrate in conto capitale						
	1.2.2 - Entrate derivanti da trasferimenti in conto capitale						
	1.2.2.1 Trasferimenti dallo Stato	0,00	4.007,60	1.507,60	0,00	0,00	0,00
	TOTALE ENTRATE IN CONTO CAPITALE Centro di responsabilità "A" - Direttore 1° livello Unico	0,00	4.007,60	1.507,60	0,00	0,00	0,00
	TOTALE GENERALE ENTRATE IN CONTO CAPITALE	0,00	4.007,60	1.507,60	0,00	0,00	0,00
	1 - Centro di responsabilità "A" - Direttore 1° livello Unico						
	1.3 - Titolo III - Gestioni speciali						
	TOTALE ENTRATE GESTIONI SPECIALI Centro di responsabilità "A" - Direttore 1° livello Unico	0,00	0,00	0,00	0,00	0,00	0,00
	1.4 - Titolo IV - Partite di giro						
	1.4.1 - Entrate aventi natura di partite di giro						
	1.4.1.1 Entrate aventi natura di partite di giro	10.000,00	192.677,77	202.677,77	10.000,00	215.949,26	215.949,26
	TOTALE ENTRATE PER PARTITE DI GIRO Centro di responsabilità "A" - Direttore 1° livello Unico	10.000,00	192.677,77	202.677,77	10.000,00	215.949,26	215.949,26

PARCO NAZIONALE ALTA MURGIA
 RENDICONTO FINANZIARIO DECISIONALE
 PARTE I - ENTRATA

ALLEGATO 9
 Pagina 3

Codice	Denominazione	ANNO FINANZIARIO 2011				ANNO FINANZIARIO 2010				
		Residui	Competenza (Accertamenti)	Cassa (Riscossioni)	Residui	Competenza (Accertamenti)	Cassa (Riscossioni)	Residui	Competenza (Accertamenti)	Cassa (Riscossioni)
	Ripilogo dei titoli Centro di responsabilità "A" - Direttore 1° Livello Unico	543.730,79	2.491.214,74	2.515.286,94	1.230.618,47	2.395.431,66	3.082.319,34			
	Titolo I	0,00	4.007,60	1.507,60	0,00	0,00	0,00			
	Titolo II	0,00	0,00	0,00	0,00	0,00	0,00			
	Titolo III									
	Titolo IV	10.000,00	192.677,77	202.677,77	10.000,00	215.949,26	215.949,26			
	Totale delle entrate Centro di responsabilità "A" - Direttore 1° Livello Unico	553.730,79	2.687.900,11	2.719.482,31	1.240.618,47	2.611.380,92	3.298.268,60			

PARCO NAZIONALE ALTA MURGIA
 RENDICONTO FINANZIARIO DECISIONALE
 PARTE I - ENTRATA

ALLEGATO 9
 Pagina 4

Codice	Denominazione	ANNO FINANZIARIO 2011				ANNO FINANZIARIO 2010				
		Residui	Competenze (Accertamenti)	Cassa (Riscossioni)	Residui	Competenze (Accertamenti)	Cassa (Riscossioni)	Residui	Competenze (Accertamenti)	Cassa (Riscossioni)
	Rispliego delle entrate per titoli dei centri di responsabilità "A", "B", "C" ecc.									
	Titolo I	543.730,79	2.491.214,74	2.515.296,94	1.230.618,47	2.395.431,66	3.082.319,34			
	Titolo II	0,00	4.007,60	1.507,60	0,00	0,00	0,00			
	Titolo III	0,00	0,00	0,00	0,00	0,00	0,00			
	Titolo IV	10.000,00	192.677,77	202.677,77	10.000,00	215.949,26	215.949,26			
	TOTALE	553.730,79	2.687.900,11	2.719.482,31	1.240.618,47	2.611.380,92	3.298.269,60			
	Avanzo di amministrazione utilizzato	0,00	3.040.000,00	0,00	0,00	3.258.000,00	0,00			
	Fondo di cassa	0,00	0,00	6.584.203,30	0,00	0,00	0,00			
	TOTALE GENERALE	553.730,79	5.727.900,11	9.303.685,61	1.240.618,47	5.869.380,92	3.298.269,60			

PARCO NAZIONALE ALTA MURGIA
RENDICONTO FINANZIARIO DECISIONALE
PARTE II - USCITA

ALLEGATO 9
 Pagina 1

Codice	Denominazione	ANNO FINANZIARIO 2011				ANNO FINANZIARIO 2010				
		Residui	Competenza (Impegni)	Cassa (Pagamenti)	Residui	Competenza (Impegni)	Cassa (Pagamenti)	Residui	Competenza (Impegni)	Cassa (Pagamenti)
	Disavanzo di amministrazione presunto	0,00	0,00	0,00	0,00	0,00	0,00	0,00	0,00	0,00
1	Centro di Responsabilità "A" Direttore 1° livello unico									
1.1	Titolo I - Uscite correnti									
1.1.1	Fuorionamento									
1.1.1.1	Uscite per gli organi dell'Ente	26.499,81	61.635,50	69.556,88	3.894,00	136.570,85	113.965,04			
1.1.1.1.2	Oneri per il personale in attività di servizio	83.968,29	619.538,76	631.449,30	46.448,53	626.986,53	589.468,77			
1.1.1.1.3	Uscite per l'acquisto di beni di consumo e di servizi	299.211,72	509.828,42	501.187,10	467.354,42	471.588,27	639.730,97			
1.1.1.2	Interventi diversi									
1.1.1.2.1	Uscite per prestazioni Istituzionali	96.149,58	138.252,74	125.229,55	97.519,95	85.250,17	86.620,54			
1.1.1.2.3	Oneri finanziari	0,00	105,65	105,65	0,00	0,00	0,00			
1.1.1.2.4	Oneri Tributari	0,00	44.259,27	44.259,27	0,00	48.187,95	48.187,95			
1.1.1.2.6	Uscite non classificabili in altre voci	0,00	9.828,00	9.828,00	0,00	61.132,75	61.132,75			
1.1.1.4	Trattamento di quiescenza, integrativi e sostitutivi									
1.1.1.4.2	Accantonamento al trattamento di fine rapporto	0,00	0,00	0,00	0,00	9.721,45	9.721,45			
	TOTALE USCITE CORRENTI Centro di Responsabilità "A"	505.829,40	1.383.548,34	1.381.615,75	615.216,90	1.439.439,97	1.548.827,47			
	Direttore 1° livello unico									
	TOTALE GENERALE USCITE CORRENTI	505.829,40	1.383.548,34	1.381.615,75	615.216,90	1.439.439,97	1.548.827,47			

PARCO NAZIONALE ALTA MURGIA
RENDICONTO FINANZIARIO DECISIONALE
PARTE II - USCITA

ALLEGATO 9
 Pagina 2

Codice	Denominazione	ANNO FINANZIARIO 2011		ANNO FINANZIARIO 2010			
		Residui	Competenza (Impegni)	Cassa (Pagamenti)	Residui	Competenza (Impegni)	Cassa (Pagamenti)
1	Centro di Responsabilità "A" Direttore 1°livello unico						
1.2	TITOLO II - Uscite in conto capitale						
1.2.1	Investimenti						
1.2.1.1	Acquisizione di beni di uso durevole ed opere immobiliari	3.567.863,67	1.647.814,68	629.913,11	2.993.259,16	749.502,73	
1.2.1.2	Acquisizione di immobilizzazioni tecniche	0,00	28.337,66	26.012,06	37.102,50	52.894,50	
1.2.1.3	Partecipazione e acquisto di valori mobiliari	100,00	0,00	0,00	100,00	0,00	
	TOTALE USCITE IN CONTO CAPITALE Centro di Responsabilità "A" Direttore 1°livello unico	3.567.963,67	1.676.152,34	655.925,17	3.030.461,66	802.397,23	
	TOTALE GENERALE USCITE IN CONTO CAPITALE	3.567.963,67	1.676.152,34	655.925,17	3.030.461,66	802.397,23	
1	Centro di Responsabilità "A" Direttore 1°livello unico						
1.3	TITOLO III - Gestioni speciali						
	TOTALE USCITE GESTIONI SPECIALI Centro di Responsabilità "A" Direttore 1°livello unico	0,00	0,00	0,00	0,00	0,00	
1.4	TITOLO IV - Partite di giro						
1.4.1	Uscite aventi natura di partite di giro						
1.4.1.1	Uscite aventi natura di partite di giro	0,00	192.677,77	192.677,77	0,00	210.549,20	
	TOTALE USCITE PER PARTITE DI GIRO Centro di Responsabilità "A" Direttore 1°livello unico	0,00	192.677,77	192.677,77	0,00	210.549,20	

PARCO NAZIONALE ALTA MURGIA
RENDICONTO FINANZIARIO DECISIONALE
PARTE II - USCITA

ALLEGATO 9
Pagina 3

Codice	Denominazione	ANNO FINANZIARIO 2011			ANNO FINANZIARIO 2010		
		Residui	Competenza (Impegni)	Cassa (Pagamenti)	Residui	Competenza (Impegni)	Cassa (Pagamenti)
	Riepilogo dei titoli Centro di Responsabilità "A"						
	Direttore 1° livello unico						
	Titolo I	505.829,40	1.383.548,34	1.381.615,75	615.216,90	1.439.439,97	1.548.827,47
	Titolo II	3.567.963,67	1.676.152,34	655.925,17	3.030.461,66	2.589.899,24	802.397,23
	Titolo III	0,00	0,00	0,00	0,00	0,00	0,00
	Titolo IV	0,00	192.677,77	192.677,77	0,00	210.549,20	210.549,20
	Totale delle uscite Centro di Responsabilità "A"	4.073.793,07	3.252.378,45	2.230.218,69	3.645.678,56	4.239.888,41	2.561.773,90
	Direttore 1° livello unico						

PARCO NAZIONALE ALTA MURGIA
 RENDICONTO FINANZIARIO DECISIONALE
 PARTE II - USCITA

ALLEGATO 9
 Pagina 4

Codice	Denominazione	ANNO FINANZIARIO 2011				ANNO FINANZIARIO 2010				
		Residui	Competenza (Impegni)	Cassa (Pagamenti)	Residui	Competenza (Impegni)	Cassa (Pagamenti)	Residui	Competenza (Impegni)	Cassa (Pagamenti)
	Rispirogo delle uscite per titoli dei centri di responsabilità "A", "B", "C" ecc.									
	Titolo I	505.829,40	1.383.548,34	1.381.615,75	615.216,90	1.439.439,97	1.548.827,47			
	Titolo II	3.567.963,67	1.676.152,34	655.925,17	3.030.461,66	2.589.899,24	802.397,23			
	Titolo III	0,00	0,00	0,00	0,00	0,00	0,00			
	Titolo IV	0,00	192.677,77	192.677,77	0,00	210.549,20	210.549,20			
	TOTALE	4.073.793,07	3.252.378,45	2.230.218,69	3.645.678,56	4.239.889,41	2.561.773,90			
	Disavanzo di amministrazione utilizzato	0,00	0,00	0,00	0,00	0,00	0,00			
	TOTALE GENERALE	4.073.793,07	3.252.378,45	2.230.218,69	3.645.678,56	4.239.889,41	2.561.773,90			

PARCO NAZIONALE ALTA MURGLIA
RENDICONTO FINANZIARIO DECISIONALE
PARTE II - USCITA

ALLEGATO 9
 Pagina 1

Codice	Denominazione	ANNO FINANZIARIO 2011			ANNO FINANZIARIO 2010		
		Residui	Competenza (Impegni)	Cassa (Pagamenti)	Residui	Competenza (Impegni)	Cassa (Pagamenti)
	Disavanzo di amministrazione presunto	0,00	0,00	0,00	0,00	0,00	0,00
1 -	Centro di Responsabilità "A" Direttore 1° livello unico						
1.1 -	Titolo I - Uscite correnti						
1.1.1 -	Funzionamento						
1.1.1.1	Uscite per gli organi dell'Ente	26.499,81	61.635,50	69.556,88	3.894,00	136.570,85	113.965,04
1.1.1.1.2	Oneri per il personale in attività di servizio	83.968,29	619.538,76	631.449,30	46.448,53	626.988,53	589.468,77
1.1.1.1.3	Uscite per l'acquisto di beni di consumo e di servizi	299.211,72	509.828,42	501.187,10	467.354,42	471.588,27	639.730,37
1.1.1.2 -	Interventi diversi						
1.1.1.2.1	Uscite per prestazioni Istituzionali	96.149,58	138.252,74	125.229,55	97.519,95	85.250,17	86.620,54
1.1.1.2.3	Oneri finanziari	0,00	105,65	105,65	0,00	0,00	0,00
1.1.1.2.4	Oneri Tributari	0,00	44.259,27	44.259,27	0,00	48.187,95	48.187,95
1.1.1.2.6	Uscite non classificabili in altre voci	0,00	9.828,00	9.828,00	0,00	61.132,75	61.132,75
1.1.1.4 -	Trattamento di quiescenza, integrativi e sostitutivi						
1.1.1.4.2	Accantonamento al trattamento di fine rapporto	0,00	0,00	0,00	0,00	9.721,45	9.721,45
	TOTALE USCITE CORRENTI Centro di Responsabilità "A"	505.829,40	1.383.548,34	1.381.615,75	615.216,90	1.439.439,97	1.548.827,47
	Direttore 1° livello unico						
	TOTALE GENERALE USCITE CORRENTI	505.829,40	1.383.548,34	1.381.615,75	615.216,90	1.439.439,97	1.548.827,47

PARCO NAZIONALE ALTA MURGIA
RENDICONTO FINANZIARIO DECISIONALE
PARTE II - USCITA

ALLEGATO 9
 Pagina 2

Codice	Denominazione	ANNO FINANZIARIO 2011			ANNO FINANZIARIO 2010		
		Residui	Competenza (Impegni)	Cassa (Pagamenti)	Residui	Competenza (Impegni)	Cassa (Pagamenti)
1	Centro di Responsabilità "A" Direttore 1°livello unico						
1.2	Titolo II - Uscite in conto capitale						
1.2.1	Investimenti						
1.2.1.1	Acquisizione di beni di uso durevole ed opere immobiliari	3.567.863,67	1.647.814,68	629.913,11	2.993.259,16	2.574.107,24	749.502,73
1.2.1.2	Acquisizione di immobilizzazioni tecniche	0,00	28.337,66	26.012,06	37.102,50	15.792,00	52.894,50
1.2.1.3	Partecipazione e acquisto di valori mobiliari	100,00	0,00	0,00	100,00	0,00	0,00
	TOTALE USCITE IN CONTO CAPITALE Centro di Responsabilità "A" Direttore 1°livello unico	3.567.963,67	1.676.152,34	655.925,17	3.030.461,66	2.589.899,24	802.397,23
	TOTALE GENERALE USCITE IN CONTO CAPITALE	3.567.963,67	1.676.152,34	655.925,17	3.030.461,66	2.589.899,24	802.397,23
1	Centro di Responsabilità "A" Direttore 1°livello unico						
1.3	Titolo III - Gestioni speciali						
	TOTALE USCITE GESTIONI SPECIALI Centro di Responsabilità "A" Direttore 1°livello unico	0,00	0,00	0,00	0,00	0,00	0,00
1.4	Titolo IV - Partite di giro						
1.4.1	Uscite aventi natura di partite di giro						
1.4.1.1	Uscite aventi natura di partite di giro	0,00	192.677,77	192.677,77	0,00	210.549,20	210.549,20
	TOTALE USCITE PER PARTITE DI GIRO Centro di Responsabilità "A" Direttore 1°livello unico	0,00	192.677,77	192.677,77	0,00	210.549,20	210.549,20

PARCO NAZIONALE ALTA MURGIA
 RENDICONTO FINANZIARIO DECISIONALE
 PARTE II - USCITA

ALLEGATO 9
 Pagina 4

Codice	Denominazione	ANNO FINANZIARIO 2011			ANNO FINANZIARIO 2010		
		Residui	Competenza (Impegni)	Cassa (Pagamenti)	Residui	Competenza (Impegni)	Cassa (Pagamenti)
	Risparmio delle uscite per titoli dei centri di responsabilità "A", "B", "C" ecc.						
	Titolo I	505.829,40	1.383.548,34	1.381.615,75	615.216,90	1.439.439,97	1.548.827,47
	Titolo II	3.567.863,67	1.676.152,34	655.925,17	3.030.451,66	2.589.899,24	802.397,23
	Titolo III	0,00	0,00	0,00	0,00	0,00	0,00
	titolo IV	0,00	192.677,77	192.677,77	0,00	210.549,20	210.549,20
	TOTALE	4.073.793,07	3.252.378,45	2.230.218,69	3.645.678,56	4.239.889,41	2.561.773,90
	Disavanzo di amministrazione utilizzato	0,00	0,00	0,00	0,00	0,00	0,00
	TOTALE GENERALE	4.073.793,07	3.252.378,45	2.230.218,69	3.645.678,56	4.239.889,41	2.561.773,90

PARCO NAZIONALE ALTA MURGIA
RENDICONTO FINANZIARIO GESTIONALE
ENTRATA 2011

Data elaborazione: 09-03-2012
ALLEGATO 10 (Parte A)
Pagina 1

Capitolo	Denominazione	C E S T I O N E d i C O M P E T E N Z A									
		4	5	6	7	8	9	10	11	12	
	Previsione Iniziale	Var.in + (7-4)	Var.in - (4-7)	Prev.Defin. (4+5-6)	Somme Risc. (10-8)	Da Risc. (10-8)	Tot.Acc. (8+9)	Diff.in + (10-7)	Diff.in - (7-10)		
2	3										
	Avanzo di amministrazione	3.040.000,00	0,00	0,00	3.040.000,00		0,00				
	Fondo di Cassa										
	1 - Centro di responsabilità "A" - Direttore 1° livello Unico										
	1.1 - Titolo I - Entrate correnti										
	1.1.2 - Entrate derivanti da trasferimenti correnti										
	1.1.2.1 - Trasferimenti da parte dello Stato										
010.0	Contributo del ministero dell'Ambiente per il funzionamento L. 426/98	654.067,80	0,00	0,00	654.067,80	431.704,88	0,00	431.704,88	222.362,92		
020.0	Assegnazioni ordinarie	1.531.921,60	522.138,11	0,00	2.054.059,71	1.718.502,76	335.556,95	2.054.059,71	0,00		
030.0	Assegnazioni straordinarie	0,00	0,00	0,00	0,00	0,00	0,00	0,00	0,00		
	Totale 1.1.2.1	2.185.989,40	522.138,11	0,00	2.708.127,51	2.150.207,64	335.556,95	2.485.764,59	222.362,92		
	1.1.3 - Altre entrate										
	1.1.3.4 - Entrate non classificabili in altre voci										
2131.0	Entrate diverse	60.000,00	0,00	0,00	60.000,00	3.569,47	1.880,68	5.450,15	54.549,85		
	Totale 1.1.3.4	60.000,00	0,00	0,00	60.000,00	3.569,47	1.880,68	5.450,15	54.549,85		
	Totale Titolo I - Entrate correnti	2.245.989,40	522.138,11	0,00	2.768.127,51	2.153.777,11	337.437,63	2.491.214,74	276.912,77		

PARCO NAZIONALE ALTA MURGIA
RENDICONTO FINANZIARIO GESTIONALE
ENTRATA 2011

ALLEGATO 10 (Parte B)
 Pagina 1

Capitolo	G E S T I O N E dei R E S I D U I				G E S T I O N E di C A S S A						
	Residui Iniziali 13	Riscossi 14	Da Risc. (16-14) 15	Totali (14+15) 16	Var.in + (16-13) 17	Var.in - (13-16) 18	Previsioni 19	Riscossioni 20	Diff.in + (20-19) 21	Diff.in - (19-20) 22	Tot.Residui (9+15) 23
2											
Fondo di cassa											
1											
1.1											
1.1.2											
1.1.2.1											
3010.0	361.519,83	361.519,83	0,00	361.519,83	0,00	0,00	1.015.587,63	793.224,71	0,00	222.362,92	0,00
3020.0	0,00	0,00	0,00	0,00	0,00	0,00	2.054.059,71	1.718.502,76	0,00	335.556,95	335.556,95
3030.0	180.000,00	0,00	180.000,00	180.000,00	0,00	0,00	180.000,00	0,00	0,00	180.000,00	180.000,00
Totale	541.519,83	361.519,83	180.000,00	541.519,83	0,00	0,00	3.249.647,34	2.511.727,47	0,00	737.919,87	515.556,95
1.1.2.1											
1.1.3											
1.1.3.4											
22131.0	2.210,96	0,00	2.040,96	2.040,96	0,00	170,00	62.210,96	3.569,47	0,00	58.641,49	3.921,64
Totale	2.210,96	0,00	2.040,96	2.040,96	0,00	170,00	62.210,96	3.569,47	0,00	58.641,49	3.921,64
Totale Titolo	543.730,75	361.519,83	182.040,96	543.560,79	0,00	170,00	3.311.858,30	2.515.296,94	0,00	796.561,36	519.478,59

Data elaborazione: 09-03-2012
ALLEGATO 10 (Parte A)
Pagina 2

PARCO NAZIONALE ALTA MURCIA
RENDICONTO FINANZIARIO GESTIONALE
ENTRATA 2011

Capitolo	Denominazione	G E S T I O N E d i C O M P E T E N Z A									
		4	5	6	7	8	9	10	11	12	
		Previsione Iniziale	Var.in + (7-4)	Var.in - (4-7)	Prev.Defin. (4+5-6)	Somme Risc. (10-8)	Da Risc. (10-8)	Tot.Acc. (8+9)	Diff.in + (10-7)	Diff.in - (7-10)	
2	3										
	1 - Centro di responsabilità "A" - Direttore 1° livello Unico										
	1.2 - Titolo II - Entrate in conto capitale										
	1.2.2 - Entrate derivanti da trasferimenti in conto capitale										
	1.2.2.1 - Trasferimenti dallo Stato										
	proventi da finanziamento per progetti finanziati da Comunità Europea, Stato, Regione	2.129.400,00	0,00	0,00	2.129.400,00	1.507,60	2.500,00	4.007,60	0,00	2.125.392,40	
	Totale 1.2.2.1	2.129.400,00	0,00	0,00	2.129.400,00	1.507,60	2.500,00	4.007,60	0,00	2.125.392,40	
	1.2.2.2 - Trasferimenti dalle Regioni										
	Totale 1.2.2.2	0,00	0,00	0,00	0,00	0,00	0,00	0,00	0,00	0,00	
	Totale Titolo II - Entrate in conto capitale	2.129.400,00	0,00	0,00	2.129.400,00	1.507,60	2.500,00	4.007,60	0,00	2.125.392,40	

PARCO NAZIONALE ALTA MURGIA
RENDICONTO FINANZIARIO GESTIONALE
ENTRATA 2011

ALLEGATO 10 (Parte B)
 Pagina 2

Capitolo	G E S T I O N E dei R E S I D U I				G E S T I O N E di C A S S A				Tot. Residui (9+15)		
	Residui Iniziali 13	Riscossi 14	Da Risc. (16-14) 15	Totali (14+15) 16	Var.in + (16-13) 17	Var.in - (13-16) 18	Previsioni 19	Riscossioni 20		Diff.in + (20-19) 21	Diff.in - (19-20) 22
2				16	17	18	19	20	21	22	23
1				0,00	0,00	0,00	0,00	0,00	0,00	0,00	0,00
1.2											
1.2.2											
1.2.2.1											
1.2.2.1	0,00	0,00	0,00	0,00	0,00	0,00	5.056.169,00	1.507,60	0,00	5.054.661,40	2.500,00
Totale	0,00	0,00	0,00	0,00	0,00	0,00	5.056.169,00	1.507,60	0,00	5.054.661,40	2.500,00
1.2.2.2											
1.2.2.2	0,00	0,00	0,00	0,00	0,00	0,00	0,00	0,00	0,00	0,00	0,00
Totale	0,00	0,00	0,00	0,00	0,00	0,00	0,00	0,00	0,00	0,00	0,00
Totale Titolo	0,00	0,00	0,00	0,00	0,00	0,00	5.056.169,00	1.507,60	0,00	5.054.661,40	2.500,00

PARCO NAZIONALE ALTA MURGLIA
RENDICONTO FINANZIARIO GESTIONALE
ENTRATA 2011

Data elaborazione: 09-03-2012
 ALLEGATO 10 (Parte A)
 Pagina 3

Capitolo	Denominazione	G E S T I O N E d i C O M P E T E N Z A									
		4	5	6	7	8	9	10	11	12	
		Previsione Iniziale	Var.in + (7-4)	Var.in - (4-7)	Prev.Defin. (4+5-6)	Somme Risc. (8)	Da Risc. (10-8)	Tot.Acc. (8+9)	Diff.in + (10-7)	Diff.in - (7-10)	
2	3										
	1 - Centro di responsabilità "A" - Direttore 1° livello Unico										
	1.4 - Titolo IV - Partite di giro										
	1.4.1 - Entrate aventi natura di partite di giro										
	1.4.1.1 - Entrate aventi natura di partite di giro										
22010.0	Ritenute exarziali	150.000,00	0,00	0,00	150.000,00	115.207,29	0,00	115.207,29	0,00	34.792,71	
22020.0	Ritenute previdenziali ed assistenziali	150.000,00	0,00	0,00	150.000,00	45.232,79	0,00	45.232,79	0,00	104.767,21	
22030.0	Ritenute diverse	0,00	0,00	0,00	0,00	0,00	0,00	0,00	0,00	0,00	
22060.0	Recupero anticipazioni fondo economato	30.000,00	0,00	0,00	30.000,00	10.000,00	0,00	10.000,00	0,00	20.000,00	
22090.0	Deposito cauzioni da terzi	0,00	0,00	0,00	0,00	0,00	0,00	0,00	0,00	0,00	
22100.0	Ritenute d'acconto per prestazioni professionali	38.000,00	0,00	0,00	38.000,00	20.881,79	0,00	20.881,79	0,00	17.118,21	
22120.0	Ritenute Imps. Inail su prestazioni professionali	0,00	0,00	0,00	0,00	0,00	0,00	0,00	0,00	0,00	
22130.0	Ritenute Imps ed Inail su compensi agli organi istituzionali	45.000,00	0,00	0,00	45.000,00	1.355,90	0,00	1.355,90	0,00	43.644,10	
	Totale 1.4.1.1	413.000,00	0,00	0,00	413.000,00	192.677,77	0,00	192.677,77	0,00	220.322,23	
	Totale Titolo IV - Partite di giro	413.000,00	0,00	0,00	413.000,00	192.677,77	0,00	192.677,77	0,00	220.322,23	

PARCO NAZIONALE ALTA MURGIA
RENDICONTO FINANZIARIO GESTIONALE
ENTRATA 2011

ALLEGATO 10 (Parte B)
 Pagina 3

Capitolo	G E S T I O N E dei R E S I D U I				G E S T I O N E di C A S S A				Tot. Residui (9+15)			
	Residui Iniziali 13	Riscossi 14	Da Risc. (16-14) 15	Totale (14+15) 16	Var. in + (16-13) 17	Var. in - (13-16) 18	Previsioni 19	Riscossioni 20		Diff. in + (20-19) 21	Diff. in - (19-20) 22	
2				0,00	0,00	0,00	0,00	0,00	0,00	0,00	0,00	0,00
1												
1.4												
1.4.1												
1.4.1.1												
22010.0	0,00	0,00	0,00	0,00	0,00	0,00	150.000,00	115.237,25	0,00	0,00	34.792,71	0,00
22020.0	0,00	0,00	0,00	0,00	0,00	0,00	150.000,00	45.232,75	0,00	0,00	104.767,21	0,00
22030.0	0,00	0,00	0,00	0,00	0,00	0,00	0,00	0,00	0,00	0,00	0,00	0,00
22060.0	10.000,00	10.000,00	0,00	10.000,00	0,00	0,00	40.000,00	20.000,00	0,00	0,00	20.000,00	0,00
22090.0	0,00	0,00	0,00	0,00	0,00	0,00	0,00	0,00	0,00	0,00	0,00	0,00
22100.0	0,00	0,00	0,00	0,00	0,00	0,00	38.000,00	20.881,75	0,00	0,00	17.118,21	0,00
22120.0	0,00	0,00	0,00	0,00	0,00	0,00	0,00	0,00	0,00	0,00	0,00	0,00
22130.0	0,00	0,00	0,00	0,00	0,00	0,00	45.000,00	1.355,90	0,00	0,00	43.644,10	0,00
Totale	10.000,00	10.000,00	0,00	10.000,00	0,00	0,00	423.000,00	202.677,77	0,00	0,00	220.322,23	0,00
Totale Titolo	10.000,00	10.000,00	0,00	10.000,00	0,00	0,00	423.000,00	202.677,77	0,00	0,00	220.322,23	0,00

Data elaborazione: 09-03-2012
ALLEGATO 10 (parte A)
Pagina 4

PARCO NAZIONALE ALTA MURGIA
RENDICONTO FINANZIARIO GESTIONALE
ENTRATA 2011

Capitolo 2	Denominazione 3	G E S T I O N E d i C O M P E T E N Z A												
		Previsione Iniziale 4	Var.in + (7-4) 5	Var.in - (4-7) 6	Prev.Defin. (4-5-6) 7	Somme Risc. 8	Da Risc. (10-8) 9	Tot.Acc. (8+9) 10	Diff.in + (10-7) 11	Diff.in - (7-10) 12				
	Riepilogo dei titoli C.D.R. 1													
	Titolo I	2.245.389,40	522.138,11	0,00	2.768.127,51	2.153.777,11	337.437,63	2.451.214,74	0,00	276.912,77				
	Titolo II	2.129.400,00	0,00	0,00	2.129.400,00	1.507,60	2.500,00	4.007,60	0,00	2.125.392,40				
	Titolo III	0,00	0,00	0,00	0,00	0,00	0,00	0,00	0,00	0,00				
	Titolo IV	413.000,00	0,00	0,00	413.000,00	192.677,77	0,00	192.677,77	0,00	220.322,23				
	TOTALE DELLE ENTRATE C.D.R. 1	4.788.389,40	522.138,11	0,00	5.310.527,51	2.347.962,48	339.937,63	2.687.900,11	0,00	2.622.627,40				

PARCO NAZIONALE ALTA MURGIA
RENDICONTO FINANZIARIO GESTIONALE
ENTRATA 2011

ALLEGATO 10 (Parte B)
 Pagina 4

Capitolo	G E S T I O N E d e i R E S I D U I					G E S T I O N E d e i C A S S A					
	Residui Iniziali 13	Riscossi 14	Da Risc. (16-14) 15	Totali (14+15) 16	Var.in + (16-13) 17	Var.in - (13-16) 18	Previsioni 19	Riscossioni 20	Diff.in + (20-19) 21	Diff.in - (19-20) 22	Tot.Residui (9+15) 23
2											
Titolo I	543.730,79	361.519,83	182.040,96	543.560,79	0,00	170,00	3.311.858,30	2.515.296,94	0,00	796.561,36	515.478,59
Titolo II	0,00	0,00	0,00	0,00	0,00	0,00	5.056.169,00	1.507,60	0,00	5.054.661,40	2.500,00
Titolo III	0,00	0,00	0,00	0,00	0,00	0,00	0,00	0,00	0,00	0,00	0,00
Titolo IV	10.000,00	10.000,00	0,00	10.000,00	0,00	0,00	423.000,00	202.677,77	0,00	220.322,23	0,00
Totale Titolo	553.730,79	371.519,83	182.040,96	553.560,79	0,00	170,00	8.791.027,30	2.719.482,31	0,00	6.071.544,99	521.978,59

PARCO NAZIONALE ALTA MURGIA
RENDICONTO FINANZIARIO GESTIONALE
ENTRATA 2011

Data elaborazione: 09-03-2012
 ALLEGATO 10 (Parte A)

Pagina 5

Capitolo	Denominazione	G E S T I O N E d i C O M P E T E N Z A										
		4	5	6	7	8	9	10	11	12		
		Previsione Iniziale	Var.in + (7-4)	Var.in - (4-7)	Prev.Defin. (4+5-6)	Somme Risc.	Da Risc. (10-8)	Tot.Acc. (8+9)	Diff.in + (10-7)	Diff.in - (7-10)		
2	3											
	RIEPILOGO GENERALE											
	TITOLO I	2.245.999,40	522.138,11	0,00	2.768.127,51	2.153.777,11	337.437,63	2.491.214,74	0,00	276.912,77		
	TITOLO II	2.125.400,00	0,00	0,00	2.125.400,00	1.507,60	2.500,00	4.007,60	0,00	2.125.392,40		
	TITOLO III	0,00	0,00	0,00	0,00	0,00	0,00	0,00	0,00	0,00		
	TITOLO IV	413.000,00	0,00	0,00	413.000,00	192.677,77	0,00	192.677,77	0,00	220.322,23		
	TOTALE DELLE ENTRATE	4.788.389,40	522.138,11	0,00	5.310.527,51	2.347.962,48	339.937,63	2.687.900,11	0,00	2.622.627,40		
	Avanzo di amministrazione	3.040.000,00	0,00	0,00	3.040.000,00			0,00				
	Fondo di Cassa											
	TOTALE GENERALE DELLE ENTRATE	7.828.389,40	522.138,11	0,00	8.350.527,51	2.347.962,48	339.937,63	2.687.900,11	0,00	2.622.627,40		

PARCO NAZIONALE ALTA MURGIA
 RENDICONTO FINANZIARIO GESTIONALE
 ENTRATA 2011

ALLEGATO 10 (Parte B)
 Pagina 5

Capitolo	G E S T I O N E d e i R E S I D U I				G E S T I O N E d i C A S S A						
	Residui Iniziali	Riscossi	Da Risc. (16-14)	Totali (14+15)	Var.in + (16-13)	Var.in - (13-16)	Previsioni	Riscossioni	Diff.in + (20-19)	Diff.in - (19-20)	Tot.Residui (9+15)
2	13	14	15	16	17	18	19	20	21	22	23
Titolo I	543.730,79	361.519,83	182.040,96	543.560,79	0,00	170,00	3.311.858,30	2.515.295,94	0,00	796.561,36	519.478,59
Titolo II	0,00	0,00	0,00	0,00	0,00	0,00	5.056.169,00	1.507,60	0,00	5.054.661,40	2.500,00
Titolo III	0,00	0,00	0,00	0,00	0,00	0,00	0,00	0,00	0,00	0,00	0,00
Titolo IV	10.000,00	10.000,00	0,00	10.000,00	0,00	0,00	423.000,00	202.677,77	0,00	220.322,23	0,00
Totale Titolo	553.730,79	371.519,83	182.040,96	553.560,79	0,00	170,00	8.791.027,30	2.719.482,31	0,00	6.071.544,99	521.978,59
Fondo di cassa#				0,00	0,00	0,00	6.584.203,30	0,00	0,00	6.584.203,30	0,00
Totale Titolo	553.730,79	371.519,83	182.040,96	553.560,79	0,00	170,00	15.375.230,60	2.719.482,31	0,00	12.655.748,29	521.978,59

PARCO NAZIONALE ALTA MURCIA
RENDICONTO FINANZIARIO GESTIONALE
USCITA 2011

Data elaborazione: 23-03-2012
ALLEGATO 10 (Parte A)
pagina 1

Capitolo	Denominazione	G E S T I O N E d i C O M P E T E N Z A									
		4	5	5	6	7	8	9	10	11	12
		Previsione Iniziale	Var.in + (7-4)	Var.in - (4-7)	Prev.Defin. (4+5-6)	Somme Pagate	Da Pagare (10-8)	Tot. Imp. (8+9)	Diff.in + (10-7)	Diff.in - (7-10)	
2	3										
	Disavanzo di amministrazione	0,00	0,00	0,00	0,00			0,00			
	1 - Centro di Responsabilità "A" Direttore l'livello unico										
	1.1 - Titolo I - Uscite correnti										
	1.1.1 - Funzionamento										
	1.1.1.1 - Uscite per gli organi dell'Ente										
010.0	Compensi al Presidente	32.500,00	0,00	0,00	32.500,00	19.793,40	10.526,49	30.319,89	0,00	2.186,11	
011.0	Compensi al Vicepresidente	8.000,00	0,00	0,00	8.000,00	0,00	0,00	0,00	0,00	8.000,00	
020.0	compensi ai componenti del Consiglio Direttivo e Giunta Esecutiva	60.000,00	0,00	0,00	60.000,00	0,00	0,00	0,00	0,00	60.000,00	
030.0	Compensi ai componenti il Collegio dei Revisori dei Conti	16.000,00	0,00	0,00	16.000,00	13.778,07	1.648,94	15.427,01	0,00	572,99	
050.0	Indennità e rimborso spese di trasporto e missione ai componenti degli organi istituzionali	22.000,00	0,00	0,00	22.000,00	6.676,81	6.403,00	13.079,81	0,00	8.920,19	
070.0	Spese per funzionamento Comunità del Parco	18.000,00	0,00	0,00	18.000,00	0,00	0,00	0,00	0,00	18.000,00	
080.0	Gettoni di presenza ai componenti del Consiglio Direttivo	7.200,00	0,00	0,00	7.200,00	0,00	0,00	0,00	0,00	7.200,00	
085.0	Gettoni di presenza ai componenti altri organi	2.700,00	0,00	0,00	2.700,00	0,00	0,00	0,00	0,00	2.700,00	

PARCO NAZIONALE ALTA MURGIA
RENDICONTO FINANZIARIO GESTIONALE
USCITA 2011

ALLEGATO 10 (Parte B)
 Pagina 1

Capitolo	G E S T I O N E dei R E S I D U I				G E S T I O N E di C A S S A				Tot. Residui (9+15)		
	Residui Iniziali	Pagati	Da Pagare (16-14)	Totale (14+15)	Var. in + (16-13)	Var. in - (13-16)	Previsioni	Pagamenti		Diff. in + (20-19)	Diff. in - (19-20)
2	13	14	15	16	17	18	19	20	21	22	23
1											
1.1											
1.1.1											
1.1.1.1											
1010.0	0,00	0,00	0,00	0,00	0,00	0,00	45.000,00	19.793,40	0,00	25.206,60	10.526,49
1011.0	0,00	0,00	0,00	0,00	0,00	0,00	0,00	0,00	0,00	0,00	0,00
1020.0	0,00	0,00	0,00	0,00	0,00	0,00	60.000,00	0,00	0,00	60.000,00	0,00
1030.0	0,00	0,00	0,00	0,00	0,00	0,00	21.894,00	13.778,07	0,00	8.115,93	1.548,94
1050.0	26.499,81	26.499,81	0,00	26.499,81	0,00	0,00	48.499,81	33.176,62	0,00	15.323,19	6.403,00
1070.0	0,00	0,00	0,00	0,00	0,00	0,00	20.000,00	0,00	0,00	20.000,00	0,00
1080.0	0,00	0,00	0,00	0,00	0,00	0,00	8.000,00	0,00	0,00	8.000,00	0,00
1085.0	0,00	0,00	0,00	0,00	0,00	0,00	3.000,00	0,00	0,00	3.000,00	0,00

PARCO NAZIONALE ALTA MURGIA
RENDICONTO FINANZIARIO GESTIONALE
USCITA 2011

ALLEGATO 10 (Parte B)
 Pagina 2

Capitolo	G E S T I O N E dei R E S I D U I				G E S T I O N E di C A S S A				Tot. Residui (9+15)		
	Residui Iniziali	Pagati	Da Pagare (16-14)	Totali (14+15)	Var.in + (16-13)	Var.in - (13-16)	Previsioni	Pagamenti		Diff.in + (20-19)	Diff.in - (19-20)
2	13	14	15	16	17	18	19	20	21	22	23
1090.0	0,00	0,00	0,00	0,00	0,00	0,00	25.000,00	2.808,79	0,00	22.191,21	0,00
Totale	26.499,81	26.499,81	0,00	26.499,81	0,00	0,00	231.393,81	59.556,88	0,00	161.836,93	18.578,43
	1.1.1.1										
	1.1.1.2										
2010.0	0,00	0,00	0,00	0,00	0,00	0,00	390.000,00	355.406,74	0,00	34.593,26	0,00
2011.0	0,00	0,00	0,00	0,00	0,00	0,00	0,00	0,00	0,00	0,00	0,00
2020.0	0,00	0,00	0,00	0,00	0,00	0,00	40.000,00	14.093,33	0,00	25.906,67	0,00
2030.0	0,00	0,00	0,00	0,00	0,00	0,00	110.000,00	95.351,23	0,00	14.648,77	0,00
2031.0	0,00	0,00	0,00	0,00	0,00	0,00	0,00	0,00	0,00	0,00	0,00
2050.0	74.865,09	36.737,93	38.131,16	74.865,09	0,00	0,00	159.869,09	91.862,93	0,00	68.006,16	68.006,16
2051.0	0,00	0,00	0,00	0,00	0,00	0,00	12.000,00	0,00	0,00	12.000,00	0,00
2070.0	0,00	0,00	0,00	0,00	0,00	0,00	21.320,03	1.550,96	0,00	19.769,07	0,00
2100.0	6.970,70	6.208,00	762,70	6.970,70	0,00	0,00	8.090,70	6.564,67	0,00	1.526,03	1.923,09
2120.0	0,00	0,00	0,00	0,00	0,00	0,00	8.000,00	1.699,52	0,00	6.300,48	0,00
2140.0	2.128,50	0,00	0,00	0,00	0,00	2.128,50	2.128,50	0,00	0,00	2.128,50	0,00

Data elaborazione: 23-03-2012
ALLEGATO 10 (Parte A)
Pagina 3

PARCO NAZIONALE ALTA MURGIA
RENDICONTO FINANZIARIO GESTIONALE
USCITA 2011

Capitolo	Denominazione	G E S T I O N E d i C O M P E T E N Z A									
		4	5	6	7	8	9	10	11	12	
		Previsione Iniziale	Var.in + (7-4)	Var.in - (4-7)	Prev.Defin. (4+5-6)	Somme Pagate	Da Pagare (10-8)	Tot.Imp. (9+9)	Diff.in + (10-7)	Diff.in - (7-10)	
2160.0	Stipendi al direttore del Parco	65.000,00	0,00	0,00	55.000,00	64.919,92	0,00	64.919,92	0,00	80,08	
	Totale 1.1.1.1.2	751.600,00	0,00	0,00	751.600,00	588.503,37	31.035,39	619.538,76	0,00	132.061,24	
	1.1.1.3 - Uscite per l'acquisto di beni di consumo e di servizi										
1010.0	Fitti passivi ed oneri locativi, canoni vari e lavori a convenzione	12.000,00	15.000,00	0,00	27.000,00	13.946,59	4.361,22	18.307,81	0,00	8.692,19	
1030.0	Spese di rappresentanza	173,00	0,00	0,00	173,00	146,50	0,00	146,50	0,00	26,50	
1060.0	Manutenzione, riparazione ed adattamenti locali e relativi impianti	10.000,00	50.000,00	0,00	60.000,00	6.441,62	607,78	7.049,40	0,00	52.950,60	
1080.0	Spese per la pubblicità, decreto sull'editoria	4.500,00	5.000,00	0,00	9.500,00	6.749,28	0,00	6.749,28	0,00	2.750,72	
1100.0	Uscite Postali	2.500,00	2.768,95	0,00	5.268,95	2.647,96	1.600,00	4.247,96	0,00	1.020,99	
120.0	Spese per l'acquisto di materiale vario di consumo	5.500,00	0,00	0,00	5.500,00	5.105,69	0,00	5.105,69	0,00	394,31	
150.0	UtENZE diverse	40.000,00	10.000,00	0,00	50.000,00	21.184,70	0,00	21.184,70	0,00	28.815,30	
200.0	Piccoli arredi ed attrezzature	5.000,00	10.000,00	0,00	15.000,00	5.477,17	6.050,00	11.527,17	0,00	3.472,83	
300.0	Spese per gestione automezzi, assicurazioni, bolli, ecc.	19.000,00	0,00	0,00	19.000,00	18.643,16	0,00	18.643,16	0,00	356,84	
340.0	Spese per incarichi, consulenze, collaborazione, ecc..	15.400,00	0,00	0,00	15.400,00	14.780,00	0,00	14.780,00	0,00	620,00	
341.0	spese per acquisto beni e servizi in economia	30.000,00	103.788,00	0,00	133.788,00	18.122,53	24.629,79	42.752,42	0,00	91.035,58	

XVII LEGISLATURA - DISEGNI DI LEGGE E RELAZIONI - DOCUMENTI - DOC. XV N.129

PARCO NAZIONALE ALTA MURGIA
 RENDICONTO FINANZIARIO GESTIONALE
 USCITA 2011

ALLEGATO 10 (Parte B)
 Pagina 3

Capitolo	G E S T I O N E dei R E S I D U I		G E S T I O N E di C A S S A					Tot. Residui (9+15)			
	Residui Iniziali	Pagati	Da Pagare (16-14)	Totale (14+15)	Var.in + (16-13)	Var.in - (13-16)	Previsioni		Pagamenti	Diff.in + (20-19)	Diff.in - (19-20)
2	13	14	15	16	17	18	19	20	21	22	23
2150.0	0,00	0,00	0,00	0,00	0,00	0,00	75.000,00	64.919,92	0,00	0,00	0,00
Totale	83.968,29	42.945,93	38.893,86	81.839,79	0,00	2.128,50	826.408,32	631.449,30	0,00	194.959,02	69.929,25
	1.1.1.1.2										
4010.0	0,00	0,00	0,00	0,00	0,00	0,00	30.705,45	13.946,58	0,00	0,00	4.361,22
4030.0	0,00	0,00	0,00	0,00	0,00	0,00	3.194,06	146,50	0,00	0,00	0,00
4060.0	306,00	306,00	0,00	306,00	0,00	0,00	60.306,00	6.747,62	0,00	0,00	607,78
4080.0	104,13	0,00	0,00	0,00	0,00	104,13	9.604,13	6.749,28	0,00	0,00	0,00
4100.0	0,00	0,00	0,00	0,00	0,00	0,00	5.268,95	2.647,96	0,00	0,00	1.500,00
4120.0	0,00	0,00	0,00	0,00	0,00	0,00	6.126,96	5.105,65	0,00	1.021,27	0,00
4150.0	0,10	0,00	0,10	0,10	0,00	0,00	50.000,10	21.184,70	0,00	0,00	0,10
4200.0	0,00	0,00	0,00	0,00	0,00	0,00	15.086,40	5.477,17	0,00	0,00	6.050,00
4300.0	0,00	0,00	0,00	0,00	0,00	0,00	28.234,50	18.643,16	0,00	0,00	0,00
4340.0	0,00	0,00	0,00	0,00	0,00	0,00	71.800,00	14.780,00	0,00	0,00	0,00
4341.0	4.950,40	4.700,00	0,00	4.700,00	0,00	230,40	138.716,40	22.822,62	0,00	115.895,77	24.629,79

XVII LEGISLATURA - DISEGNI DI LEGGE E RELAZIONI - DOCUMENTI - DOC. XV N.129

PARCO NAZIONALE ALTA MURGIA
RENDICONTO FINANZIARIO GESTIONALE
USCITA 2011

Data elaborazione: 23-03-2012

ALLEGATO 10 (Parte A)

Pagina 4

Capitolo	Denominazione	G E S T I O N E d i C O M P E T E N Z A									
		4	5	6	7	8	9	10	11	12	
		Previsione Iniziale	Var.in + (7-4)	Var.in - (4-7)	Prev.Defin. (4+5-6)	Somme Pagate	Da Pagare (10-8)	Tot.Imp. (8+9)	Diff.in + (10-7)	Diff.in - (7-10)	
4350.0	Spese per incarichi speciali per la redazione del Piano del Parco	0,00	0,00	0,00	0,00	0,00	0,00	0,00	0,00	0,00	
4400.0	Spese per stampa e distribuzione annuali, monografie e bollettini	25.000,00	0,00	0,00	25.000,00	953,90	23.489,00	24.442,90	0,00	557,10	
4410.0	Spese per l'acquisto di rassegne, riviste e giornali e libri	6.000,00	0,00	0,00	6.000,00	1.505,60	0,00	1.505,60	0,00	4.494,40	
4500.0	Spesa per il servizio di somministrazione lavoro ed imprevidi	6.231,00	5.000,00	0,00	11.231,00	6.786,22	0,00	6.786,22	0,00	4.444,78	
4600.0	Spese per attività divulgative, promozione, educazione ambientale	70.000,00	30.000,00	0,00	100.000,00	37.551,44	33.738,00	71.289,44	0,00	28.710,56	
4610.0	Spese per concorsi, funzionamento commissioni e comitati	3.600,00	0,00	0,00	3.600,00	395,53	0,00	395,53	0,00	3.204,47	
4620.0	Nucleo di valutazione	3.000,00	0,00	0,00	3.000,00	0,00	3.000,00	3.000,00	0,00	0,00	
4630.0	Spese per partecipazione e/o organizzazione mostre, fiere e convegni	0,00	0,00	0,00	0,00	0,00	0,00	0,00	0,00	0,00	
4640.0	Spese per manifestazioni ed attività di promozione e valoriz. del Parco, contributi a fondo perduto art.2 comma 1 regolamento	40.000,00	0,00	0,00	40.000,00	13.500,00	20.850,00	34.350,00	0,00	5.650,00	
4641.0	Spese per concessione contributi economici per iniziative di rilevante interesse come da regolamento - iniziative privati	0,00	0,00	0,00	0,00	0,00	0,00	0,00	0,00	0,00	
4642.0	Spese per concessione contributi economici per iniziative di rilevante interesse come da regolamento art.2 comma 3 iniziative partecipate	50.000,00	0,00	0,00	50.000,00	17.500,00	0,00	17.500,00	0,00	32.500,00	

PARCO NAZIONALE ALTA MURGIA
RENDICONTO FINANZIARIO GESTIONALE
USCITA 2011

ALLEGATO 10 (Parte B)
 Pagina 4

Capitolo	G E S T I O N E dei R E S I D U I		G E S T I O N E di C A S S A					Tot. Residui (9+15)			
	Residui Iniziali	Pagati	Da Pagare (16-14)	Totali (14+15)	Var.in + (16-13)	Var.in - (13-16)	Previsioni		Pagamenti	Diff.in + (20-19)	Diff.in - (19-20)
2	13	14	15	16	17	18	19	20	21	22	23
4350.0	160.804,74	89.577,20	71.227,54	160.804,74	0,00	0,00	160.804,74	89.577,20	0,00	71.227,54	71.227,54
4400.0	19.908,67	18.532,72	51,28	18.584,00	0,00	1.324,67	44.908,67	19.486,62	0,00	25.422,05	23.540,28
4410.0	0,00	0,00	0,00	0,00	0,00	0,00	4.853,60	1.505,60	0,00	3.348,00	0,00
4500.0	179,60	179,60	0,00	179,60	0,00	0,00	11.410,60	6.965,82	0,00	4.444,78	0,00
4600.0	16.930,00	2.700,00	0,00	2.700,00	0,00	14.230,00	116.930,00	40.251,44	0,00	76.678,56	33.738,00
4610.0	26.640,80	26.280,00	0,00	26.280,00	0,00	360,80	30.240,80	26.675,53	0,00	3.565,27	0,00
4620.0	3.000,00	3.000,00	0,00	3.000,00	0,00	0,00	6.000,00	3.000,00	0,00	3.000,00	3.000,00
4630.0	0,00	0,00	0,00	0,00	0,00	0,00	0,00	0,00	0,00	0,00	0,00
4640.0	35.162,82	2.851,95	2.900,05	5.752,00	0,00	29.410,82	75.162,82	16.351,95	0,00	58.810,87	23.750,05
4641.0	0,00	0,00	0,00	0,00	0,00	0,00	0,00	0,00	0,00	0,00	0,00
4642.0	5.530,00	2.500,00	1.250,00	3.750,00	0,00	1.780,00	55.530,00	20.000,00	0,00	35.530,00	1.250,00

XVII LEGISLATURA - DISEGNI DI LEGGE E RELAZIONI - DOCUMENTI - DOC. XV N.129

PARCO NAZIONALE ALTA MURGIA
RENDICONTO FINANZIARIO GESTIONALE
USCITA 2011

Data elaborazione: 23-03-2012
 ALLEGATO 10 (Parte A)
 Pagina 5

Capitolo	Denominazione	G E S T I O N E d i C O M P E T E N Z A										
		4	5	6	7	8	9	10	11	12		
		Previsione Iniziale	Var.in + (7-4)	Var.in - (4-7)	Prev.Defin. (4+5-6)	Somme Pagate	Da Pagare (10-8)	Tot.Imp. (8+9)	Diff.in + (10-7)	Diff.in - (7-10)		
650.0	Contributi ad associazioni dedite ad attività di guide	0,00	0,00	0,00	0,00	0,00	0,00	0,00	0,00	0,00		
651.0	Attività per le guide del Parco	20.000,00	20.000,00	0,00	40.000,00	0,00	0,00	0,00	0,00	40.000,00		
660.0	Spesa per la creazione del logo	0,00	0,00	0,00	0,00	0,00	0,00	0,00	0,00	0,00		
670.0	Spese per servizio di comunicazione istituzionale	4.651,00	0,00	0,00	4.651,00	1.804,50	1.800,00	3.604,50	0,00	1.045,50		
680.0	Spese per pulizie locali, vigilanza notturna ed altri servizi di terzi	30.000,00	0,00	0,00	30.000,00	20.078,00	1.265,00	21.343,00	0,00	8.657,00		
730.0	Spese per studi, incarichi e consulenze	0,00	0,00	0,00	0,00	0,00	0,00	0,00	0,00	0,00		
760.0	Spese per controlli sanitari D.Leg.vo 526/94	2.000,00	0,00	0,00	2.000,00	131,81	0,00	131,81	0,00	1.868,19		
970.0	Acquisto di materiale informatico e programmi, assistenza, manutenzione ed aggiornamento programmi	48.865,40	50.000,00	0,00	98.865,40	38.797,33	47.500,00	86.297,33	0,00	12.568,07		
990.0	Spese per concessione di contributi per la conservazione ed il ripristino delle tipologie edilizie tradizionali come da regolamento	0,00	0,00	0,00	0,00	0,00	0,00	0,00	0,00	0,00		
991.0	SOMME DA VERSARE AI SENSI DELL'ART. 61, COMMA 17, DEL DECRETO LEGGE 112/2008 SUL CAP. N. 3492 DI CAPO X DEL BILANCIO DELLO STATO	0,00	88.788,00	0,00	88.788,00	88.788,00	0,00	88.788,00	0,00	0,00		
996.0	Incentivazioni con convenzione a privati o enti locali	0,00	0,00	0,00	0,00	0,00	0,00	0,00	0,00	0,00		
	Totale I.1.1.1.3	453.420,40	390.344,95	0,00	843.765,35	341.037,63	168.890,79	509.928,42	0,00	333.836,93		

PARCO NAZIONALE ALTA MURGIA
RENDICONTO FINANZIARIO GESTIONALE
USCITA 2011

ALLEGATO 10 (Parte B)
 Pagina 5

Capitolo	G E S T I O N E d e i R E S I D U I													G E S T I O N E d i C A S S A		
	Residui Iniziali	Pagati	Da Pagare (16-14)	Totali (14+15)	Var.in + (16-13)	Var.in - (13-16)	Previsioni	Pagamenti	Diff.in + (20-19)	Diff.in - (19-20)	Tot. Residui (9+15)	20	21	22	23	
2																
4650.0	0,00	0,00	0,00	0,00	0,00	0,00	0,00	0,00	0,00	0,00	0,00	0,00	0,00	0,00	0,00	
4651.0	0,00	0,00	0,00	0,00	0,00	0,00	40.000,00	0,00	40.000,00	0,00	0,00	0,00	0,00	40.000,00	0,00	
4650.0	6.129,50	0,00	0,00	0,00	0,00	6.129,50	6.129,50	0,00	6.129,50	0,00	0,00	0,00	0,00	6.129,50	0,00	
4670.0	962,95	900,00	0,00	900,00	0,00	52,95	5.613,95	2.704,50	2.909,46	0,00	0,00	0,00	0,00	2.909,46	1.800,00	
4680.0	3.696,00	3.696,00	0,00	3.696,00	0,00	0,00	30.600,00	23.774,05	6.826,00	0,00	0,00	0,00	0,00	6.826,00	1.265,00	
4730.0	0,00	0,00	0,00	0,00	0,00	0,00	0,00	0,00	0,00	0,00	0,00	0,00	0,00	0,00	0,00	
4760.0	0,00	0,00	0,00	0,00	0,00	0,00	4.300,00	131,81	3.868,19	0,00	0,00	0,00	0,00	3.868,19	0,00	
4970.0	4.926,00	4.926,00	0,00	4.926,00	0,00	0,00	103.791,40	43.723,33	60.068,07	0,00	0,00	0,00	0,00	60.068,07	47.500,00	
4990.0	10.000,00	0,00	10.000,00	10.000,00	0,00	0,00	10.000,00	0,00	10.000,00	0,00	0,00	0,00	0,00	10.000,00	10.000,00	
4991.0	0,00	0,00	0,00	0,00	0,00	0,00	129.820,15	88.788,00	41.032,15	0,00	0,00	0,00	0,00	41.032,15	0,00	
4996.0	0,00	0,00	0,00	0,00	0,00	0,00	0,00	0,00	0,00	0,00	0,00	0,00	0,00	0,00	0,00	
Totale	299.211,72	160.149,47	85.428,97	245.578,44	0,00	53.633,23	1.254.841,19	501.187,10	753.654,09	0,00	0,00	0,00	0,00	753.654,09	254.319,75	

Data elaborazione: 23-03-2012
 ALLEGATO 10 (Parte A)
 Pagina 7

PARCO NAZIONALE ALTA MURGIA
RENDICONTO FINANZIARIO GESTIONALE
USCITA 2011

Capitolo	Denominazione	G E S T I O N E d i C O M P E T E N Z A									
		4	5	6	7	8	9	10	11	12	
		Previsione Iniziale	Var.in + (7-4)	Var.in - (4-7)	Prev.Defin. (4+5-6)	Somme Pagate	Da Pagare (10-8)	Tot.Imp. (8+9)	Diff.in + (10-7)	Diff.in - (7-10)	
200.0	Irap	50.000,00	0,00	0,00	50.000,00	44.259,27	0,00	44.259,27	0,00	5.740,73	
	Totale 1.1.2.4	50.000,00	0,00	0,00	50.000,00	44.259,27	0,00	44.259,27	0,00	5.740,73	
	1.1.2.6 - Uscite non classificabili in altre voci										
010.0	Spese per liti, arbitraggi, ricaricamenti ed accessori	50.000,00	0,00	0,00	50.000,00	9.828,00	0,00	9.828,00	0,00	40.172,00	
020.0	Fondo di riserva	30.000,00	20.000,00	0,00	50.000,00	0,00	0,00	0,00	0,00	50.000,00	
030.0	Oneri vari straordinari	11.000,00	0,00	0,00	11.000,00	0,00	0,00	0,00	0,00	11.000,00	
060.0	Fondo speciale per i rinnovi contrattuali in corso	15.000,00	0,00	0,00	15.000,00	0,00	0,00	0,00	0,00	15.000,00	
	Totale 1.1.2.5	106.000,00	20.000,00	0,00	126.000,00	9.828,00	0,00	9.828,00	0,00	116.172,00	
	1.1.4 - Trattamento di quiescenza, integrativi e sostitutivi										
	1.1.4.2 - Accantonamento al trattamento di fine rapporto										
330.0	Accantonamento di indennità di anzianità del personale dipendente	33.000,00	0,00	0,00	33.000,00	0,00	0,00	0,00	0,00	33.000,00	
331.0	Accantonamento di indennità di anzianità del Direttore	10.000,00	0,00	0,00	10.000,00	0,00	0,00	0,00	0,00	10.000,00	
	Totale 1.1.4.2	43.000,00	0,00	0,00	43.000,00	0,00	0,00	0,00	0,00	43.000,00	
	Totale Titolo I - Uscite correnti	1.794.389,40	484.344,95	0,00	2.278.734,35	1.112.317,73	271.230,61	1.383.548,34	0,00	895.186,01	

PARCO NAZIONALE ALTA MURGIA
RENDICONTO FINANZIARIO GESTIONALE
USCITA 2011

ALLEGATO 10 (Parte B)
 Pagina 7

Capitolo	G E S T I O N E dei R E S I D U I			G E S T I O N E di C A S S A					Tot. Residui (9+15)		
	Residui Iniziali	Pagati	Da Pagare (16-14)	Totale (14+15)	Var.in + (16-13)	Var.in - (13-16)	Previsioni	Pagamenti		Diff.in + (20-19)	Diff.in - (19-20)
2	13	14	15	16	17	18	19	20	21	22	23
8020.0	0,00	0,00	0,00	0,00	0,00	0,00	60.000,00	44.259,27	0,00	0,00	0,00
Totale	0,00	0,00	0,00	0,00	0,00	0,00	60.000,00	44.259,27	0,00	0,00	0,00
10010.0	0,00	0,00	0,00	0,00	0,00	0,00	30.000,00	9.828,00	0,00	0,00	0,00
10020.0	0,00	0,00	0,00	0,00	0,00	0,00	50.000,00	0,00	0,00	0,00	0,00
10030.0	0,00	0,00	0,00	0,00	0,00	0,00	11.000,00	0,00	0,00	0,00	0,00
10060.0	0,00	0,00	0,00	0,00	0,00	0,00	15.000,00	0,00	0,00	0,00	0,00
Totale	0,00	0,00	0,00	0,00	0,00	0,00	106.000,00	9.828,00	0,00	0,00	0,00
10330.0	0,00	0,00	0,00	0,00	0,00	0,00	33.000,00	0,00	0,00	0,00	0,00
10331.0	0,00	0,00	0,00	0,00	0,00	0,00	7.000,00	0,00	0,00	0,00	0,00
Totale	0,00	0,00	0,00	0,00	0,00	0,00	40.000,00	0,00	0,00	0,00	0,00
Totale Titolo	505.829,40	269.298,02	171.709,93	441.007,95	0,00	64.821,45	2.908.518,98	1.381.615,75	0,00	1.526.903,23	442.940,54

PARCO NAZIONALE ALTA MURGIA
RENDICONTO FINANZIARIO GESTIONALE
USCITA 2011

Data elaborazione: 23-03-2012
 ALLEGATO 10 (Parte A)
 Pagina 8

Capitolo	Denominazione	G E S T I O N E d i C O M P E T E N Z A									
		4	5	6	7	8	9	10	11	12	
		Previsione Iniziale	Var.in + (7-4)	Var.in - (4-7)	Prev.Defin. (4+5-6)	Somme Pagate	Da Pagare (10-8)	Tot.Imp. (8+9)	Diff.in + (10-7)	Diff.in - (7-10)	
2	3	4	5	6	7	8	9	10	11	12	
1030.0	1 - Centro di Responsabilità "A" Direttore 1° livello unico	1.972.000,00	0,00	400.000,00	1.572.000,00	0,00	0,00	0,00	0,00	1.572.000,00	
1050.0	1.2 - Titolo II - Uscite in conto capitale	0,00	0,00	0,00	0,00	0,00	0,00	0,00	0,00	0,00	
1070.0	1.2.1 - Investimenti	100.000,00	0,00	0,00	100.000,00	0,00	0,00	0,00	0,00	100.000,00	
1100.0	1.2.1.1 - Acquisizione di beni di uso durevole ed opere immobiliari	0,00	0,00	0,00	0,00	0,00	0,00	0,00	0,00	0,00	
1110.0	Acquisto e/o recupero immobili	0,00	0,00	0,00	0,00	0,00	0,00	0,00	0,00	0,00	
1050.0	ACQUISTO AUTOMEZZI	0,00	0,00	0,00	0,00	0,00	0,00	0,00	0,00	0,00	
1070.0	Realizzazione segnaletica	100.000,00	0,00	0,00	100.000,00	0,00	0,00	0,00	0,00	100.000,00	
1100.0	Realizzazione sedi (recupero masseria San Mauro Gravina in Puglia)	0,00	0,00	0,00	0,00	0,00	0,00	0,00	0,00	0,00	
1110.0	finanziamento per progetti finanziati da Comunità Europea, Stato, Regione	900.000,00	0,00	0,00	900.000,00	6.340,00	15.360,00	21.700,00	0,00	878.300,00	
1200.0	REALIZZAZIONE ITINERARI TURISTICO-NATURALISTICI,SENTIERI E CENTRI SERVIZI (CENTRO SERVIZI MINERVINO M. - PERCORSI CICLO-TURISTICI) TORITTO	0,00	0,00	0,00	0,00	0,00	0,00	0,00	0,00	0,00	
1220.0	Realizzazione di centri visite (recupero Torre Guardiani - iazzo rosso Ruvo di Puglia)	0,00	0,00	0,00	0,00	0,00	0,00	0,00	0,00	0,00	
1300.0	Interventi per il miglioramento ambientale, conservazione e ripristino delle tipologie edilizie tradizionali.	1.500.000,00	37.793,16	0,00	1.537.793,16	121.809,00	878.191,00	1.000.000,00	0,00	537.793,16	

PARCO NAZIONALE ALTA MURGIA
RENDICONTO FINANZIARIO GESTIONALE
USCITA 2011

ALLEGATO 10 (Parte B)
Pagina 8

Capitolo	G E S T I O N E dei R E S I D U I					G E S T I O N E di C A S S A					Tot. Residui (9+15)
	Residui Iniziali 13	Pagati 14	Da Pagare (16-14) 15	Totali (14+15) 16	Var.in + (16-13) 17	Var.in - (13-16) 18	Previsioni 19	Pagamenti 20	Diff.in + (20-19) 21	Diff.in - (19-20) 22	
11030.0	1.080.000,00	0,00	1.080.000,00	1.080.000,00	0,00	0,00	2.829.576,00	0,00	0,00	2.829.576,00	1.580.000,00
11050.0	0,00	0,00	0,00	0,00	0,00	0,00	0,00	0,00	0,00	0,00	0,00
11070.0	1.326,00	0,00	0,00	0,00	0,00	1.326,00	101.326,00	0,00	0,00	101.326,00	0,00
11100.0	0,00	0,00	0,00	0,00	0,00	0,00	750.000,00	0,00	0,00	750.000,00	0,00
11110.0	500.094,41	8.000,00	492.094,41	500.094,41	0,00	0,00	1.400.094,41	14.340,00	0,00	1.385.754,41	507.454,41
11200.0	570.000,00	0,00	570.000,00	570.000,00	0,00	0,00	570.000,00	0,00	0,00	570.000,00	570.000,00
11220.0	385.385,51	68.575,76	316.809,75	385.385,51	0,00	0,00	385.385,51	68.575,76	0,00	316.809,75	316.809,75
11300.0	605.272,94	97.898,00	507.374,94	605.272,94	0,00	0,00	2.087.945,11	219.707,00	0,00	1.868.238,11	1.385.565,94

XVII LEGISLATURA - DISEGNI DI LEGGE E RELAZIONI - DOCUMENTI - DOC. XV N.129

PARCO NAZIONALE ALTA MURGIA
RENDICONTO FINANZIARIO GESTIONALE
USCITA 2011

Data elaborazione: 23-03-2012
 ALLEGATO 10 (Parte A)
 Pagina 9

Capitolo	Denominazione	C E S T I O N E d i C O M P E T E N Z A										
		4	5	6	7	8	9	10	11	12		
		Previsione Iniziale	Var.in + (7-4)	Var.in - (4-7)	Prev.Defin. (4+5-6)	Somme pagate	Da Pagate (10-8)	Tot.Imp. (8+9)	Diff.in + (10-7)	Diff.in - (7-10)		
1310.0	Contributi agli Enti locali per azioni materiali in favore del Parco	300.000,00	0,00	0,00	300.000,00	0,00	100.000,00	100.000,00	0,00	200.000,00		
1320.0	CAMPAGNA DI COMUNICAZIONE ED INFORMAZIONE SUL PARCO	300.000,00	400.000,00	0,00	700.000,00	58.841,58	391.159,90	450.001,48	0,00	249.998,52		
1330.0	ATTIVITA' DI RICERCA SCIENTIFICA PER IL PARCO	200.000,00	0,00	0,00	200.000,00	1.517,40	26.889,40	28.406,80	0,00	171.593,20		
1340.0	Interventi di recupero e miglioramento del patrimonio boschivo, prevenzione incendi	200.000,00	0,00	0,00	200.000,00	620,40	5.000,00	5.620,40	0,00	194.379,60		
1580.0	Ricerca e tutela per la valorizzazione della biodiversità	89.000,00	0,00	0,00	89.000,00	5.176,00	36.910,00	42.086,00	0,00	46.914,00		
	Totale 1.2.1.1	5.561.000,00	437.793,16	400.000,00	5.598.793,16	194.304,38	1.453.510,30	1.647.814,68	0,00	3.950.978,48		
	1.2.1.2 - Acquizione di immobilizzazioni tecniche											
2140.0	Acquisto mobili e arredi, macchine d'ufficio, computer e programmi	30.000,00	0,00	0,00	30.000,00	26.012,06	2.325,60	28.337,66	0,00	1.662,34		
	Totale 1.2.1.2	30.000,00	0,00	0,00	30.000,00	26.012,06	2.325,60	28.337,66	0,00	1.662,34		
	1.2.1.3 - Partecipazione e acquisto di valori mobiliari											
3010.0	Partecipazione ed acquisto valori mobiliari	0,00	0,00	0,00	0,00	0,00	0,00	0,00	0,00	0,00		
	Totale 1.2.1.3	0,00	0,00	0,00	0,00	0,00	0,00	0,00	0,00	0,00		
	1.2.1.5 - Indennità di anzianità e similari al personale cessato dal servizio											
1200.0	Indennità di anzianità e similari al personale cessato dal servizio	30.000,00	0,00	0,00	30.000,00	0,00	0,00	0,00	0,00	30.000,00		
	Totale 1.2.1.5	30.000,00	0,00	0,00	30.000,00	0,00	0,00	0,00	0,00	30.000,00		

PARCO NAZIONALE ALTA MURGIA
RENDICONTO FINANZIARIO GESTIONALE
USCITA 2011

ALLEGATO 10 (Parte B)
 Pagina 9

Capitolo	G E S T I O N E d e i R E S I D U I					G E S T I O N E d i C A S S A					
	Residui Iniziali	Pagati	Da Pagare (16-14)	Totali (14+15)	Var.in + (16-13)	Var.in - (13-16)	Previsioni	Pagamenti	Diff.in + (20-19)	Diff.in - (19-20)	Tot. Residui (9+15)
2	13	14	15	16	17	18	19	20	21	22	23
11310.0	0,00	0,00	0,00	0,00	0,00	0,00	0,00	0,00	0,00	0,00	100.000,00
11320.0	198.004,80	148.957,04	46.020,00	194.977,04	0,00	3.027,76	857.800,00	207.798,62	0,00	650.001,38	437.179,90
11330.0	79.969,71	33.578,93	46.390,78	79.969,71	0,00	0,00	279.969,71	35.096,33	0,00	244.873,38	73.280,18
11340.0	50.786,30	0,00	786,30	786,30	0,00	50.000,00	250.786,30	620,40	0,00	250.165,90	5.786,30
11580.0	97.024,00	78.599,00	18.425,00	97.024,00	0,00	0,00	137.024,00	83.775,00	0,00	53.249,00	55.335,00
Totale 1.2.1.1	3.567.863,67	435.608,73	3.077.901,18	3.513.509,91	0,00	54.353,76	9.649.907,04	629.913,11	0,00	9.019.993,93	4.531.411,48
1.2.1.2											
1.2.1.2	0,00	0,00	0,00	0,00	0,00	0,00	67.102,50	26.012,06	0,00	41.090,44	2.325,60
1.2.1.3	0,00	0,00	0,00	0,00	0,00	0,00	67.102,50	26.012,06	0,00	41.090,44	2.325,60
1.2.1.5											
13010.0	100,00	0,00	0,00	0,00	0,00	100,00	100,00	0,00	0,00	100,00	0,00
Totale 1.2.1.3	100,00	0,00	0,00	0,00	0,00	100,00	100,00	0,00	0,00	100,00	0,00
13200.0	0,00	0,00	0,00	0,00	0,00	0,00	30.000,00	0,00	0,00	30.000,00	0,00
Totale 1.2.1.5	0,00	0,00	0,00	0,00	0,00	0,00	30.000,00	0,00	0,00	30.000,00	0,00

PARCO NAZIONALE ALTA MURGIA
RENDICONTO FINANZIARIO GESTIONALE
USCITA 2011

ALLEGATO 10 (Parte B)
 Pagina 10

Capitolo	G E S T I O N E d e i R E S I D U I				G E S T I O N E d i C A S S A				Tot. Residui (9+15) 23		
	Residui Iniziali 13	Pagati 14	Da Pagare (16-14) 15	Totali (14+15) 16	Var. in + (16-13) 17	Var. in - (13-16) 18	Previsioni 19	Pagamenti 20		Diff. in + (20-19) 21	Diff. in - (19-20) 22
2											
Totale Titolo	3.567.963,67	435.608,73	3.077.901,18	3.513.509,91	0,00	54.453,76	9.747.109,54	655.925,17	0,00	9.091.164,37	4.533.737,08

Data elaborazione: 23-03-2012
 ALLEGATO 10 (Parte A)
 Pagina 11

PARCO NAZIONALE ALTA MURGLIA
 RENDICONTO FINANZIARIO GESTIONALE
 USCITA 2011

Capitolo	Denominazione	G E S T I O N E d i C O M P E T E N Z A									
		4	5	6	7	8	9	10	11	12	
		Previsione iniziale	Var.in + (7-4)	Var.in - (4-7)	Prev.Defin. (4+5-6)	Somme Pagate	Da Pagare (10-8)	Tot.Imp. (8+9)	Diff.in + (10-7)	Diff.in - (7-10)	
2	3										
21010.0	1 - Centro di Responsabilità "A" Direttore 1°livello unico	150.000,00	0,00	0,00	150.000,00	115.207,29	0,00	115.207,29	0,00	34.792,71	
	1.4 - Titolo IV - Partite di giro										
	1.4.1 - Uscite aventi natura di partite di giro										
	1.4.1.1 - Uscite aventi natura di partite di giro										
21020.0	Ritenute erariali	150.000,00	0,00	0,00	150.000,00	45.232,79	0,00	45.232,79	0,00	104.767,21	
21030.0	Ritenute previdenziali ed assistenziali	0,00	0,00	0,00	0,00	0,00	0,00	0,00	0,00	0,00	
21060.0	Ritenute diverse	30.000,00	0,00	0,00	30.000,00	10.000,00	0,00	10.000,00	0,00	20.000,00	
21090.0	Anticipazioni varie	0,00	0,00	0,00	0,00	0,00	0,00	0,00	0,00	0,00	
21090.0	Restituzioni depositi contrattuali	0,00	0,00	0,00	0,00	0,00	0,00	0,00	0,00	0,00	
21100.0	Versamento ritenute d'acconto per prestazioni professionali	38.000,00	0,00	0,00	38.000,00	20.861,79	0,00	20.861,79	0,00	17.138,21	
21120.0	Ritenute Imps, Inail su prestazioni professionali	0,00	0,00	0,00	0,00	0,00	0,00	0,00	0,00	0,00	
21130.0	Ritenute, Imps, Inail su compenso agli organi	45.000,00	0,00	0,00	45.000,00	1.355,90	0,00	1.355,90	0,00	43.644,10	
	Totale 1.4.1.1	413.000,00	0,00	0,00	413.000,00	192.677,77	0,00	192.677,77	0,00	220.322,23	
	Totale Titolo IV - Partite di giro	413.000,00	0,00	0,00	413.000,00	192.677,77	0,00	192.677,77	0,00	220.322,23	

PARCO NAZIONALE ALTA MURGIA
RENDICONTO FINANZIARIO GESTIONALE
USCITA 2011

ALLEGATO 10 (Parte B)
 Pagina 11

Capitolo	G E S T I O N E d e i R E S I D U I				G E S T I O N E d i C A S S A				Tot. Residui (9+15)			
	Residui Iniziali 13	Pagati 14	Da Pagare (16-14) 15	Totali (14+15) 16	Var.in + (16-13) 17	Var.in - (13-16) 18	Previsioni 19	Pagamenti 20		Diff.in + (20-19) 21	Diff.in - (19-20) 22	
2				0,00	0,00	0,00	0,00	0,00	0,00	0,00	0,00	23
1												
1.4												
1.4.1												
1.4.1.1												
21010.0	0,00	0,00	0,00	0,00	0,00	0,00	150.000,00	115.207,25	0,00	34.792,71	0,00	0,00
21020.0	0,00	0,00	0,00	0,00	0,00	0,00	150.000,00	45.232,75	0,00	104.767,21	0,00	0,00
21030.0	0,00	0,00	0,00	0,00	0,00	0,00	0,00	0,00	0,00	0,00	0,00	0,00
21060.0	0,00	0,00	0,00	0,00	0,00	0,00	30.000,00	10.000,00	0,00	20.000,00	0,00	0,00
21090.0	0,00	0,00	0,00	0,00	0,00	0,00	0,00	0,00	0,00	0,00	0,00	0,00
21100.0	0,00	0,00	0,00	0,00	0,00	0,00	38.000,00	20.881,75	0,00	17.118,21	0,00	0,00
21120.0	0,00	0,00	0,00	0,00	0,00	0,00	0,00	0,00	0,00	0,00	0,00	0,00
21130.0	0,00	0,00	0,00	0,00	0,00	0,00	45.000,00	1.355,90	0,00	43.644,10	0,00	0,00
Totale	0,00	0,00	0,00	0,00	0,00	0,00	413.000,00	192.677,77	0,00	220.322,23	0,00	0,00
Totale Titolo	0,00	0,00	0,00	0,00	0,00	0,00	413.000,00	192.677,77	0,00	220.322,23	0,00	0,00

PARCO NAZIONALE ALTA MURGIA
RENDICONTO FINANZIARIO GESTIONALE
USCITA 2011

Data elaborazione: 23-03-2012

ALLEGATO 10 (Parte A)

Pagina 12

Capitolo	Denominazione	G E S T I O N E d i C O M P E T E N Z A											
		4	5	6	7	8	9	10	11	12			
		Previsione Iniziale	Var.in + (7-4)	Var.in - (4-7)	Prev.Defin. (4+5-6)	Somme Pagate	Da Pagare (10-8)	Tot.Imp. (9+9)	Diff.in + (10-7)	Diff.in - (7-10)			
2	3												
	Riepilogo dei titoli C.D.R. 1												
	TITOLO I	1.794.389,40	484.344,95	0,00	2.278.734,35	1.112.317,73	271.230,61	1.383.548,34	0,00	895.186,01			
	TITOLO II	5.621.000,00	37.793,16	0,00	5.658.793,16	220.316,44	1.455.635,90	1.676.152,34	0,00	3.982.640,82			
	TITOLO III	0,00	0,00	0,00	0,00	0,00	0,00	0,00	0,00	0,00			
	TITOLO IV	413.000,00	0,00	0,00	413.000,00	192.677,77	0,00	192.677,77	0,00	220.322,23			
	TOTALE DELLE USCITE C.D.R. 1	7.828.389,40	522.138,11	0,00	8.350.527,51	1.525.311,94	1.727.066,51	3.252.378,45	0,00	5.098.149,06			

PARCO NAZIONALE ALTA MURGIA
RENDICONTO FINANZIARIO GESTIONALE
USCITA 2011

ALLEGATO 10 (Parte B)
 Pagina 12

Capitolo	G E S T I O N E d e i R E S I D U I					G E S T I O N E d e i C A S S A					
	Residui Iniziali	Pagati	Da Pagare (16-14)	Totali (14+15)	Var.in + (16-13)	Var.in - (13-16)	Previsioni	Pagamenti	Diff.in + (20-19)	Diff.in - (19-20)	Tot.Residui (9+15)
2	13	14	15	16	17	18	19	20	21	22	23
Titolo I	505.829,40	269.288,02	171.709,93	441.007,95	0,00	64.821,45	2.908.518,98	1.381.615,75	0,00	1.526.903,23	442.940,54
Titolo II	3.567.963,67	435.608,73	3.077.901,18	3.513.509,91	0,00	54.453,76	9.747.109,54	655.925,17	0,00	9.091.184,37	4.533.737,08
Titolo III	0,00	0,00	0,00	0,00	0,00	0,00	0,00	0,00	0,00	0,00	0,00
Titolo IV	0,00	0,00	0,00	0,00	0,00	0,00	413.000,00	192.677,77	0,00	220.322,23	0,00
Totale Titolo	4.073.793,07	704.906,75	3.249.611,11	3.954.517,86	0,00	119.275,21	13.068.628,52	2.230.218,69	0,00	10.838.409,83	4.976.677,62

Data elaborazione: 23-03-2012
 ALLEGATO 10 (Parte A)
 Pagina 13

PARCO NAZIONALE ALTA MURGIA
RENDICONTO FINANZIARIO GESTIONALE
USCITA 2011

Capitolo	Denominazione	G E S T I O N E d i C O M P E T E N Z A									
		4	5	6	7	8	9	10	11	12	
		Previsione Iniziale	Var.in + (7-4)	Var.in - (4-7)	Prev.Defin. (4+5-6)	Somme Pagate	Da Pagare (10-8)	Tot.Imp. (8+9)	Diff.in + (10-7)	Diff.in - (7-10)	
2	3										
	RIEPILOGO GENERALE										
	TITOLO I	1.794.389,40	484.344,95	0,00	2.278.734,35	1.112.317,73	271.230,61	1.383.548,34	0,00	895.186,01	
	TITOLO II	5.621.000,00	37.783,16	0,00	5.658.783,16	220.316,44	1.455.835,90	1.676.152,34	0,00	3.982.640,82	
	TITOLO III	0,00	0,00	0,00	0,00	0,00	0,00	0,00	0,00	0,00	
	TITOLO IV	413.000,00	0,00	0,00	413.000,00	192.677,77	0,00	192.677,77	0,00	220.322,23	
	TOTALE DELLE USCITE	7.828.389,40	522.138,11	0,00	8.350.527,51	1.525.311,94	1.727.066,51	3.252.378,45	0,00	5.098.149,06	
	Disevanzo di amministrazione	0,00	0,00	0,00	0,00			0,00			
	TOTALE GENERALE DELLE USCITE	7.828.389,40	522.138,11	0,00	8.350.527,51	1.525.311,94	1.727.066,51	3.252.378,45	0,00	5.098.149,06	

PARCO NAZIONALE ALTA MURGIA
RENDICONTO FINANZIARIO GESTIONALE
USCITA 2011

ALLEGATO 10 (Parte B)
 Pagina 13

Capitolo	G E S T I O N E dei R E S I D U I			G E S T I O N E di C A S S A					Tot. Residui (9+15)			
	Residui Iniziali 13	Pagati 14	Da Pagare (16-14) 15	Totali (14+15) 16	Var.in + (16-13) 17	Var.in - (13-16) 18	Previsioni 19	Pagamenti 20		Diff.in + (20-19) 21	Diff.in - (19-20) 22	23
2												
Titolo I	505.829,40	269.298,02	171.709,93	441.007,95	0,00	64.821,43	2.908.518,98	1.381.615,75	0,00	1.526.903,23	442.940,54	
Titolo II	3.557.963,67	435.608,73	3.077.901,18	3.513.509,91	0,00	54.453,76	9.747.109,54	655.925,17	0,00	9.091.184,37	4.533.737,08	
Titolo III	0,00	0,00	0,00	0,00	0,00	0,00	0,00	0,00	0,00	0,00	0,00	
Titolo IV	0,00	0,00	0,00	0,00	0,00	0,00	413.000,00	192.677,77	0,00	220.322,23	0,00	
Totale Titolo	4.073.793,07	704.906,75	3.249.611,11	3.954.517,86	0,00	119.275,21	13.068.628,52	2.230.218,69	0,00	10.838.409,83	4.976.677,62	
Totale Titolo	4.073.793,07	704.906,75	3.249.611,11	3.954.517,86	0,00	119.275,21	13.068.628,52	2.230.218,69	0,00	10.838.409,83	4.976.677,62	

PARCO NAZIONALE ALTA MURGIA
RESIDUI ATTIVI 2011

(Ordinati per ANNO RESIDUO, CLASSIFICAZIONE)

ACCERTAMENTO DATA	NUMERO	CAPITOLO	DESCRIZIONE	DESTINATARIO	IMPORTO	Variazioni +/-	IMPORTO Riscossioni	IMPORTO Da Riscuotere	RIFERIM. EVASIONE
23-12-2011	2011.155.1	3020.0		2- ERARIO STATO ROMA	335.556,95	0,00	0,00	335.556,95	
		<i>Totali Capitolo</i>	<i>Assegnazioni ordinarie</i>		335.556,95	0,00	0,00	335.556,95	
		<i>Totali Classificazione</i>			335.556,95	0,00	0,00	335.556,95	
		<i>1.01.002.0001</i>			335.556,95	0,00	0,00	335.556,95	
15-12-2011	2011.152.1	22131.0	RESTITUZIONE DELLE QUOTE DI CAPITALE SOCIALE DEL GAL FIOR D'OLIVO	4310 - COSTITUENDA SOCIETA' S.A.L. FIOR D'OLIVI	2.500,00	0,00	619,32	1.880,68	
		<i>Totali Capitolo</i>	<i>Ente diverso</i>		2.500,00	0,00	619,32	1.880,68	
		<i>Totali Classificazione</i>			2.500,00	0,00	619,32	1.880,68	
		<i>1.01.003.0004</i>			2.500,00	0,00	619,32	1.880,68	
02-08-2011	2011.93.1	15002.0	REALIZZAZIONE PROGETTO CITTA' APERTE 2011		2.500,00	0,00	0,00	2.500,00	
		<i>Totali Capitolo</i>	<i>proventi da finanziamento per progetti finanziati da Comunita' 4 Europea, Stato, Regione</i>		2.500,00	0,00	0,00	2.500,00	
		<i>Totali Classificazione</i>			2.500,00	0,00	0,00	2.500,00	
		<i>1.02.002.0001</i>			2.500,00	0,00	0,00	2.500,00	
TOTALE COMPETENZA					340.556,95	0,00	619,32	339.937,63	

**FONDO NAZIONALE ALTA MURGIA
RESIDUI ATTIVI 2011**

(Ordinati per ANNO RESIDUO, CLASSIFICAZIONE)

ACCERTAMENTO DATA	NUMERO	CAPITOLO	DESCRIZIONE	DESTINATARIO	IMPORTO	Variazioni +/-	IMPORTO Riscossioni	IMPORTO Da Riscuotere	RIFERIM. EVASIONE
20-12-2007 (A.R. 2007)	2007.73.1	3030.0	NOTA MINISTERIALE PROT. DPN-2007-0024743	2 - ERARIO STATO ROMA	180.000,00	0,00	0,00	180.000,00	
		Totale Capitulo	Assegnazione straordinaria		180.000,00	0,00	0,00	180.000,00	
		Totale Classificazione			180.000,00	0,00	0,00	180.000,00	
TOTALE ANNO RESIDUO 2007					180.000,00	0,00	0,00	180.000,00	

PARCO NAZIONALE ALTA MURGIA
RESIDUI ATTIVI 2011

(Ordinati per ANNO RESIDUO, CLASSIFICAZIONE)

ACCERTAMENTO DATA	NUMERO	CAPITOLO	DESCRIZIONE	DESTINATARIO	IMPORTO	Variazioni +/-	IMPORTO Riscossioni	IMPORTO Da Riscuotere	RIFERIM. EVASIONE
12-12-2008 (A.R. 2008)	2008.112.1	22131.0	DEL CTA		2.040,96	0,00	0,00	2.040,96	
		<i>Totali Capitolo</i>	<i>Entrate diverse</i>		2.040,96	0,00	0,00	2.040,96	
		<i>Totali Classificazione</i>			2.040,96	0,00	0,00	2.040,96	
		1.01.003.0004			2.040,96	0,00	0,00	2.040,96	
TOTALE ANNO RESIDUO 2008									
					2.040,96	0,00	0,00	2.040,96	

**PARCO NAZIONALE ALTA MURGIA
TOTALI RESIDUI ATTIVI 2011**

	IMPOR TO	VARI AZIONI +/-	IMPOR TO Riscossioni	IMPOR TO Da Riscuotere
TOTALE ANNO RESIDUO 2007	180.000,00	0,00	0,00	180.000,00
TOTALE ANNO RESIDUO 2008	2.040,96	0,00	0,00	2.040,96
TOTALE COMPETENZA 2011	340.556,95	0,00	619,32	339.937,63
TOTALE GENERALE	522.597,91	0,00	619,32	521.978,59

PARCO NAZIONALE ALTA MURGIA
RESIDUI PASSIVI 2011

(Ordinati per ANNO RESIDUO, CLASSIFICAZIONE)

IMPEGNO DATA	NUMERO	CAPITOLO	DESCRIZIONE	DESTINATARIO	IMPORTO	Variazioni +/-	IMPORTO Pagamenti	IMPORTO Da pagare	RIFERIM. EVASIONE
30-12-2011	2011.676.1	1010.0	COMPENSO DOVUTO AL COMMISSARIO STRAORDINARIO DELL'ENTE PER IL PERIODO SETTEMBRE 2011- GENNAIO 2012	6415 - AVANCINI MASSIMO	10.526,49	0,00	0,00	10.526,49	
		<i>Totali Capifolo</i>	<i>Compensi al Presidente</i>		10.526,49	0,00	0,00	10.526,49	
30-12-2011	2011.675.1	1030.0	COMPENSO DOVUTO AL COMMISSARIO STRAORDINARIO DELL'ENTE PER IL PERIODO SETTEMBRE 2011 GENNAIO 2012	629 - PESCE VINCENZO	730,13	0,00	0,00	730,13	
30-12-2011	2011.675.2	1030.0		6745 - DIOMEDE FABIO	918,81	0,00	0,00	918,81	
		<i>Totali Capifolo</i>	<i>Compensi ai componenti il Coll egio dei Revisori dei Conti</i>		1.648,94	0,00	0,00	1.648,94	
30-12-2011	2011.682.1	1050.0	ADEGUAMENTO RIMBORSI SPESA DI VIAGGIO AI COMPONENTI DEL COLLEGIO DEI REVISORI DEI CONTI	628 - MONGELLI GIUSEPPE	2.513,00	0,00	0,00	2.513,00	
30-12-2011	2011.682.2	1050.0		629 - PESCE VINCENZO	986,00	0,00	0,00	986,00	
30-12-2011	2011.682.3	1050.0		630 - CATALDO LUIGI	2.675,00	0,00	0,00	2.675,00	
30-12-2011	2011.682.4	1050.0		6745 - DIOMEDE FABIO	229,00	0,00	0,00	229,00	
		<i>Totali Capifolo</i>	<i>Indennità e rimborso spese di trasporto e missione ai componenti entri degli organi affiliazioni</i>		6.403,00	0,00	0,00	6.403,00	
		<i>Totali Classificazione</i>			18.578,43	0,00	0,00	18.578,43	
		1.01.001.0001							

**PARCO NAZIONALE ALTA MURGIA
RESIDUI PASSIVI 2011**

(Ordinati per ANNO RESIDUO, CLASSIFICAZIONE)

IMPEGNO DATA	NUMERO	CAPITOLO	DESCRIZIONE	DESTINATARIO	IMPORTO	Variazioni +/-	IMPORTO Pagamenti	IMPORTO Da pagare	RIFERIM. EVASIONE
13-12-2011	2011.607.1	2050.0	APPROVAZIONE FONDO PER IL TRATTAMENTO ACCESSORIO		76.000,00	0,00	46.125,00	29.875,00	
		<i>Totale Capitolo</i>	<i>Fondo unico trattamento accessorio</i>						
28-12-2011	2011.656.1	2100.0	REALIZZAZIONE DI UN MODULO FORMATIVO PER COMPLESSIVE N. 52 ORE INDIRIZZATO AL RESPONSABILE DEL SERVIZIO PREVENZIONE E PROTEZIONE	7180 - QUALITA' ED ATTESTAZIONI AZIENDALI SRL	76.000,00	0,00	46.125,00	29.875,00	
		<i>Totale Capitolo</i>	<i>Costi per il personale e parte spese alle spese</i>		1.160,39	0,00	0,00	1.160,39	
		<i>Totale Classificazione</i>			1.160,39	0,00	0,00	1.160,39	
		1.01.001.0002			77.160,39	0,00	46.125,00	31.035,39	
05-07-2011	2011.342.1	4010.0	CANONE DI NOLEGGIO FOTOCOPIATORE FASCIA ALTA	722 - GE NOLEGGI S.P.A.	4.308,08	0,00	253,49	4.054,59	
06-12-2011	2011.599.1	4010.0	CANONE DI NOLEGGIO FOTOCOPIATORE OFFICINA DEL PIANO FATT.11027889, 11035828, 11059369,	5075 - XEROX ITALIA RENTAL SERVICES S.R.L.	1.018,71	0,00	712,08	306,63	
		<i>Totale Capitolo</i>	<i>Fili passivi ed oneri fiscali L. canoni Voti e lavori e conv enzione</i>		5.326,79	0,00	965,57	4.361,22	
13-05-2011	2011.238.1	4060.0	IMPIANTO ASCENSORE ALLA SEDE DELL'OFFICINA DEL PIANO A RUVO DI PUGLIA	4956 - TECNO SOLUZIONI & C. S.A.S.	1.818,00	0,00	1.308,00	510,00	
07-09-2011	2011.431.1	4060.0	ASCENSORE DELLA SEDE DELL'ENTE	4362 - I.B.V. S.R.L.	1.209,60	0,00	1.111,82	97,78	
		<i>Totale Capitolo</i>	<i>Manutenzione, riparazione ed a differenziali locali e relativi i impianti</i>		3.027,60	0,00	2.419,82	607,78	

PARCO NAZIONALE ALTA MURGIA
RESIDUI PASSIVI 2011

(Ordinati per ANNO RESIDUO, CLASSIFICAZIONE)

IMPEGNO DATA	NUMERO	CAPITOLO	DESCRIZIONE	DESTINATARIO	IMPORTO	Variazioni +/-	IMPORTO Pagamenti	IMPORTO Da pagare	RIFERIM. EVASIONE
30-12-2011	2011.672.1	4100.0	REALIZZAZIONE STAMPA E DISTRIBUZIONE CALENDARIO ISTITUZIONALE 2012 DELL'ENTE	1683 - MAIL BOXES ETC.	1.600,00	0,00	0,00	1.600,00	
		<i>Uscite Passivi</i>							
30-12-2011	2011.669.1	4200.0	AFFIDAMENTO SERVIZIO DI ALLESTIMENTO DELLA SEDE DEL PARCO CON PANNELLI	6880 - COSMO MARIO ANDRIANI	6.050,00	0,00	0,00	1.600,00	
		<i>Totale Capitulo</i>							
11-08-2011	2011.424.1	4341.0	<i>Piccoli importi nel affittature</i> SERVIZIO PER LA CONDUZIONE DEL MINIBUS FIAT IVECO DI PROPRIETA' DELL'ENTE		392,70	0,00	0,00	6.050,00	
06-12-2011	2011.587.1	4341.0	AFFIDAMENTO DI INCARICO PER ASSISTENZA GIURIDICO-AMMINISTRATIVA NEI PROCEDIMENTI CONTENZIOSI ED AMMINISTRATIVI RELATIVI A MURGIAEOLICA S.R.L.	5133 - AVV. DE VIVO DAVIDE	4.000,00	0,00	0,00	4.000,00	
30-12-2011	2011.671.1	4341.0	REALIZZAZIONE STAMPA E DISTRIBUZIONE CALENDARIO ISTITUZIONALE 2012 DELL'ENTE	6036 - RATIOFORM IMBALLAGGI S.R.L.	4.037,09	0,00	0,00	4.037,09	
30-12-2011	2011.678.1	4341.0	ESTENSIONE INCARICO SIT	5971 - ARCHITETTO ANNA FLORIELLO	16.200,00	0,00	0,00	16.200,00	
		<i>Totale Capitulo</i>			24.629,79	0,00	0,00	24.629,79	
			<i>spese per acquisto beni e serv izi in economia</i>						

**PARCO NAZIONALE ALTA MURGIA
RESIDUI PASSIVI 2011**

(Ordinati per ANNO RESIDUO, CLASSIFICAZIONE)

IMPEGNO DATA	NUMERO	CAPITOLO	DESCRIZIONE	DESTINATARIO	IMPORTO	Variazioni +/-	IMPORTO Pagamenti	IMPORTO Da pagare	RIFERIM. EVASIONE
28-12-2011	2011.659.1	4400.0	PRESENTAZIONE UFFICIALE DEL MANUALE LENTE PARCO NAZIONALE PROFILI NORMATIVI, CONTABILI E GESTIONALI IN COLLABORAZIONE CON I DIRIGENTI DELLA RAGIONERIA DELLO STATO DI BARI	7179 - ARACNE EDITRICE S.R.L.	4.105,00	0,00	0,00	4.105,00	
30-12-2011	2011.670.1	4400.0	REALIZZAZIONE STAMPA E DISTRIBUZIONE	77 - RAGUSA GRAFICA MODERNA SRL	12.584,00	0,00	0,00	12.584,00	
30-12-2011	2011.670.2	4400.0		6146 - KIBRIT&CALCE S.R.L.	6.800,00	0,00	0,00	6.800,00	
		Totale/i Capitolo	Spese per stampa e distribuzio ne annuali, monografie e bullet tini		23.489,00	0,00	0,00	23.489,00	
11-08-2011	2011.422.1	4600.0	PROGETTO DI EDUCAZIONE AMBIENTALE TRA I BANCHI DELL'ALTA MURGIA	2401 - VERDERAME S.C.R.L.	23.088,00	0,00	4.350,00	18.738,00	
19-12-2011	2011.653.1	4600.0	RISTAMPA QUADERNO DI CAMPO N. 2 LE ORCHIDEE	6675 - LITHOS S.A.S.	2.220,00	0,00	0,00	2.220,00	
28-12-2011	2011.660.1	4600.0	ACQUISIZIONI SPAZI PER LA DIVULGAZIONE E PROMOZIONE DELL'ENTE NELL'AMBITO DELL'EVENTO MUSICALE	7269 - ASSOCIAZIONE AGEBEO E AMICI DI VINCENZO ONLUS	1.500,00	0,00	0,00	1.500,00	
28-12-2011	2011.662.1	4600.0	ACQUISTO VOLUME RICETTE DELL'ALTA MURGIA	5315 - IL GRILLO EDITORE	2.000,00	0,00	0,00	2.000,00	

**PARCO NAZIONALE ALTA MURGIA
RESIDUI PASSIVI 2011**

(Ordinati per ANNO RESIDUO, CLASSIFICAZIONE)

IMPEGNO DATA	NUMERO	CAPITOLO	DESCRIZIONE	DESTINATARIO	IMPORTO	Variazioni +/-	IMPORTO Pagamenti	IMPORTO Da pagare	RIFERIM. EVASIONE
28-12-2011	2011.664.1	4600.0	PIANO DI COMUNICAZIONE SU EMITTENTE TV		1.280,00	0,00	0,00	1.280,00	
28-12-2011	2011.666.1	4600.0	ACQUISTO SPAZI PUBBLICITARI PER LA DIVULGAZIONE E PROMOZIONE DELL'ENTE		5.000,00	0,00	0,00	5.000,00	
30-12-2011	2011.674.1	4600.0	COLLABORAZIONE PER INIZIATIVE PROMOZIONALI DELL'ENTE	5275 - ARCHEOCLOB D'ITALIA	3.000,00	0,00	0,00	3.000,00	
		<i>Totali Capitolo</i>	<i>Spese per attività divulgative - promozione, educazione ambientale</i>		38.088,00	0,00	4.350,00	33.738,00	
03-08-2011	2011.386.1	4620.0		5271 - ROMANAZZI SALVATORE	3.000,00	0,00	0,00	3.000,00	
		<i>Totali Capitolo</i>	<i>Numero di ventilazione</i>		3.000,00	0,00	0,00	3.000,00	
28-06-2011	2011.334.3	4640.0		6627 - ASSOCIAZIONE CULTURALE ATTIVAMENTE	350,00	0,00	0,00	350,00	
28-06-2011	2011.334.6	4640.0		6628 - ASSOCIAZIONE EDONE'	2.500,00	0,00	0,00	2.500,00	
28-06-2011	2011.334.8	4640.0		6630 - ASSOCIAZIONE ITALIANA DI ARCHITETTURA DEL PAESAGGIO SEZIONE PUGLIA	3.000,00	0,00	0,00	3.000,00	

**PARCO NAZIONALE ALTA MURGIA
RESIDUI PASSIVI 2011**

(Ordinati per ANNO RESIDUO, CLASSIFICAZIONE)

IMPEGNO DATA	NUMERO	CAPITOLO	DESCRIZIONE	DESTINATARIO	IMPORTO	Variazioni +/-	IMPORTO Pagamenti	IMPORTO Da pagare	RIFERIM. EVASIONE
28-12-2011	2011.665.1	4640.0 <i>Totale Capitolo</i>	CONTRIBUITA AD ASSOCIAZIONI, COME DA REGOLAMENTO <i>Spese per manutenzione ed attività di manutenzione e veicoli del Parco, contributi e fondi</i>		15.000,00	0,00	0,00	15.000,00	
08-06-2011	2011.292.1	4670.0 <i>Totale Capitolo</i>	CAMPAGNA INFORMATIVA DELL'ENTE SUL PORTALE WWW.VGLOBAL.E.IT <i>Spese per servizio di comunità zone istituzionale</i>	1701 - VILLAGGIO GLOBAL E S.R.L.	20.850,00 1.800,00	0,00 0,00	0,00 0,00	20.850,00 1.800,00	
08-06-2011	2011.291.1	4680.0	SERVIZIO DI PULIZIA OFFICINA DEL PIANO	6557 - DITTA TOTA FRANCESCA	3.395,00	0,00	2.910,00	1.800,00 485,00	
09-06-2011	2011.293.1	4680.0 <i>Totale Capitolo</i>	AFFIDAMENTO SERVIZIO DI PULIZIA DELLA SEDE DELL'ENTE <i>Spese per pulizie locali, vigilanza notturna ed altri servizi di terzi</i>	846 - MURGIA SERVICE S.R.L.	5.460,00	0,00	4.680,00	780,00	
08-06-2011	2011.289.1	4970.0	AFFIDAMENTO DEL SERVIZIO RELATIVO ALL'ADEGUAMENTO DELLA STRUTTURA INFORMATICA ESISTENTE ALLE NORME PREVISTE DALLA DIRETTIVA 02/09	104 - LAVOLPE VITO	8.855,00 13.500,00	0,00 0,00	7.590,00 9.000,00	1.265,00 4.500,00	
30-12-2011	2011.673.1	4970.0	ACQUISTO COMPUTER PER LA SEDE DELL'ENTE		25.000,00	0,00	0,00	25.000,00	
30-12-2011	2011.677.1	4970.0 <i>Totale Capitolo</i>	SERVIZIO MANUTENZIONE RETE INFORMATICA <i>Acquisto di materiale informatico e programmi assistenza, manutenzione ed aggiornamento p</i>	104 - LAVOLPE VITO	18.000,00	0,00	0,00	18.000,00	
		<i>Totale Classificazione</i> 1.01.001.0003			193.216,18	0,00	24.325,39	168.890,79	

**PARCO NAZIONALE ALTA MURGIA
RESIDUI PASSIVI 2011**

(Ordinati per ANNO RESIDUO, CLASSIFICAZIONE)

IMPEGNO DATA	NUMERO	CAPITOLO	DESCRIZIONE	DESTINATARIO	IMPORTO	Variazioni +/-	IMPORTO Pagamenti	IMPORTO Da pagare	RIFERIM. EVASIONE
28-12-2011	2011.657.1	5015.0	LAVORO STRAORDINARIO E MISSIONI EFFETTUATE DAL PERSONALE DEL CTA NEL II SEMESTRE 2011 E ACQUISTO RADIO-RICESTRASMITTENTI		48.000,00	0,00	0,00	48.000,00	
		<i>Totali Capifolo</i>	<i>Spese per il funzionamento del CTA - contributo ordinario</i>		48.000,00	0,00	0,00	48.000,00	
13-05-2011	2011.240.1	5150.0	ATTUAZIONE DEI CAMPI DI LAVORO PER LA STAGIONE MAGGIO-SETTEMBRE 2011		12.500,00	0,00	10.774,00	1.726,00	
13-05-2011	2011.240.4	5150.0	Contributi ed altri oneri ad associazioni ed istituzioni per attività di sorveglianza e pr		3.000,00	0,00	0,00	3.000,00	
		<i>Totali Capifolo</i>			15.500,00	0,00	10.774,00	4.726,00	
		<i>Totali Classificazione</i>			63.500,00	0,00	10.774,00	52.726,00	
07-09-2011	2011.435.1	11110.0	AFFIDAMENTO SERVIZIO DI ASSISTENZA PER L'INTEGRAZIONE DELLE SCHEDE DI PROPOSTA PER L'ELABORAZIONE DEL PROGETTO BANDIERA DEL PIANO INTEGRATO DEL S.A.C.	6804 - ASSOCIAZIONE INTERNAZIONALE EURO-IDEES	19.200,00	0,00	3.840,00	15.360,00	
		<i>Totali Capifolo</i>	<i>finanziamento per progetti finanziați da Comunità Europea, S foto, Regione</i>		19.200,00	0,00	3.840,00	15.360,00	

**PARCO NAZIONALE ALTA MURGIA
RESIDUI PASSIVI 2011**

(Ordinati per ANNO RESIDUO, CLASSIFICAZIONE)

IMPEGNO DATA	NUMERO	CAPITOLO	DESCRIZIONE	DESTINATARIO	IMPORTO	Variazioni +/-	IMPORTO Pagamenti	IMPORTO Da pagare	RIFERIM. EVASIONE
14-12-2011	2011.624.1	11300.0	CONVENZIONI PER LA REALIZZAZIONE DI INTERVENTI PER LA GESTIONE AMBIENTALE DA PARTE DI PRIVATI NEL TERRITORIO DEL PARCO		600.000,00	0,00	121.809,00	478.191,00	
30-12-2011	2011.680.1	11300.0	RIPRISTINO TIPOLOGIE EDILIZIE TRADIZIONALI		400.000,00	0,00	0,00	400.000,00	
		<i>Totali Capitolo</i>	<i>Interventi per il miglioramento o restauro, manutenzione e ripristino delle tipologie ed</i>		1.000.000,00	0,00	121.809,00	878.191,00	
30-12-2011	2011.681.1	11310.0	GESTIONE INTEGRATA DEL PULO DI ALTAMURA		100.000,00	0,00	0,00	100.000,00	
		<i>Totali Capitolo</i>	<i>Contributi agli Enti locali per l'acquisto materiali in favore d el Parco</i>		100.000,00	0,00	0,00	100.000,00	
08-06-2011	2011.290.4	11320.0			1.050,00	0,00	700,00	350,00	
08-06-2011	2011.290.5	11320.0			800,00	0,00	636,00	164,00	
08-06-2011	2011.290.6	11320.0			640,00	0,00	304,00	336,00	
14-06-2011	2011.299.1	11320.0	REALIZZAZIONE DI VIDEO DOCUMENTARIO NATURALISTICO SUL PARCO		36.000,00	0,00	0,00	36.000,00	

**PARCO NAZIONALE ALTA MURGIA
RESIDUI PASSIVI 2011**

(Ordinati per ANNO RESIDUO, CLASSIFICAZIONE)

IMPEGNO DATA	NUMERO	CAPITOLO	DESCRIZIONE	DESTINATARIO	IMPORTO	Variazioni +/-	IMPORTO Pagamenti	IMPORTO Da pagare	RIFERIM. EVASIONE
05-07-2011	2011.344.1	11320.0	ACQUISIZIONE FORNITURA DEL SERVIZIO DI EDITORIA E STAMPA PER LA REALIZZAZIONE CON TECNICA ORBICOLARE DI UN VOLUME SUL PAESAGGIO DEL PARCO NAZIONALE DELL'ALTA MURGIA	6658 - EDIZIONI ORBICOLARE S.R.L.	73.000,00	0,00	0,00	73.000,00	
11-08-2011	2011.423.1	11320.0	SERVIZIO DI ALLESTIMENTO SPAZI COTUP WELCOME AEREOPORTO DI BARI-PALESE	1835 - COTUP	8.600,00	0,00	1.720,00	6.880,00	
03-11-2011	2011.527.1	11320.0	ACQUISIZIONE SERVIZI PER L'ATTUAZIONE PROGRAMMA DI ATTIVITA' DELL'OFFICINA DEL PIANO (RIF. DELIBERA. Anno 2011 Tipo DETERMINA Numero 265 Data 25-10-2011 * ESECUTIVA * Ufficio: SERVIZIO AFFARI GENERALI)		127.156,80	0,00	0,00	127.156,80	
08-11-2011	2011.528.1	11320.0	PROPOSTA DI COLLABORAZIONE PER LA VALORIZZAZIONE TURISTICA DEL PARCO NAZIONALE DELL'ALTA MURGIA	7095 - ASSOCIAZIONE LEGAMBIENTE ONLUS	24.200,00	0,00	0,00	24.200,00	
15-11-2011	2011.539.1	11320.0	REALIZZAZIONE DELLA MAPPA TURISTICA DEL PARCO IN VERSIONE TASCABILE IN ITALIANO ED IN INGLESE	5996 - ARCHITETTO GADALETA GRAZIANO	1.100,00	0,00	600,00	500,00	
15-11-2011	2011.539.2	11320.0		5995 - TIPOGRAFIA DE BIASE GIOVANNI	3.388,00	0,00	1.694,00	1.694,00	

**PARCO NAZIONALE ALTA MURGIA
RESIDUI PASSIVI 2011**

(Ordinati per ANNO RESIDUO, CLASSIFICAZIONE)

IMPEGNO DATA	NUMERO	CAPITOLO	DESCRIZIONE	DESTINATARIO	IMPORTO	Variazioni +/-	IMPORTO Pagamenti	IMPORTO Da pagare	RIFERIM. EVASIONE
29-11-2011	2011.576.1	11320.0	ATTIVITA DI COMUNICAZIONE ISTITUZIONALE DELL'ENTE	3056 - PUBLIKOMPASS S.P.A.	7.269,10	0,00	0,00	7.269,10	
29-11-2011	2011.576.2	11320.0		3055 -RCS PUBBLICITA'	3.630,00	0,00	0,00	3.630,00	
29-11-2011	2011.576.3	11320.0		3057 -A.MANZONI S.P.A.	6.050,00	0,00	0,00	6.050,00	
06-12-2011	2011.585.1	11320.0	REALIZZAZIONE DELLA GUIDA ALLA VISITA DEL PARCO NAZIONALE DELL'ALTA MURGIA	4517 - MARIO ADDA EDITORE S.N.C.	20.000,00	0,00	0,00	20.000,00	
06-12-2011	2011.586.1	11320.0	REALIZZAZIONE DELLA MAPPA TECNICA DEL PARCO	4360 - SERVIZI DI INFORMAZIONE TERRITORIALE S.R.L.	16.940,00	0,00	0,00	16.940,00	
06-12-2011	2011.586.2	11320.0		5986 - ARCHITETTO GAOALETA GRAZIANO	2.000,00	0,00	0,00	2.000,00	
06-12-2011	2011.586.3	11320.0		5995 - TIPOGRAFIA DE BIASE GIOVANNI	15.125,00	0,00	0,00	15.125,00	
06-12-2011	2011.603.1	11320.0	PROGETTO DI PUBBLICAZIONE DELLA EDIZIONE CRITICA DEL CHRONICON DE REBUS IN APULIA GESTIS DEL NOTTAIO DOMENICO DA GRAVINA	7183 - ASSOCIAZIONE DEL CENTRO STUDI NORMANNO-SVEVI	25.400,00	0,00	0,00	25.400,00	
28-12-2011	2011.663.1	11320.0	PIANO DI COMUNICAZIONE SU EMITTENTE TELEVISIVA TV	2340 - FONDO VI.PI. ITALIA SPA	16.940,00	0,00	0,00	16.940,00	

**PARCO NAZIONALE ALTA MURGIA
RESIDUI PASSIVI 2011**

(Ordinati per ANNO RESIDUO, CLASSIFICAZIONE)

IMPEGNO DATA	NUMERO	CAPITOLO	DESCRIZIONE	DESTINATARIO	IMPORTO	Variazioni +/-	IMPORTO Pagamenti	IMPORTO Da pagare	RIFERIM. EVASIONE
28-12-2011	2011.667.1	11320.0	CAMPAGNA PUBBLICITARIA SU IL SOLE 24 ORE SU REPORT SUD SPECIAL SUD	7214 - B-SIDE COMMUNICATION SRL	3.025,00	0,00	0,00	3.025,00	
28-12-2011	2011.668.1	11320.0	CAMPAGNA PUBBLICITARIA SULLA RIVISTA ITALIA PIU' EDIZIONE	7303 - PUBBLISCOOP PIU' S.R.L.	4.500,00	0,00	0,00	4.500,00	
		<i>Totali Capitolo</i>	<i>CAMPAGNA DI COMUNICAZIONE ED I INFORMAZIONE SUL PARCO</i>		396.813,90	0,00	5.654,00	391.159,90	
05-04-2011	2011.202.2	11330.0			3.160,00	0,00	777,40	3.082,60	
28-12-2011	2011.656.1	11330.0		3722 - UNIVERSITA' DI BARI - DIPARTIMENTO DI BIOLOGIA ANIMALE ED AMBIENTALE	20.000,00	0,00	0,00	20.000,00	
28-12-2011	2011.661.1	11330.0	STUDIO A BREVE TERMINE	5966 - ARCHITETTO GADALETA GRAZIANO	800,00	0,00	0,00	800,00	
28-12-2011	2011.661.2	11330.0		7270 - TIPOGRAFIA GRAZIANI ARTI GRAFICHE S.R.L.	1.306,80	0,00	0,00	1.306,80	
28-12-2011	2011.661.3	11330.0		7175 - PASTICCERIA TAMBONE IANNONE S.R.L.	1.100,00	0,00	0,00	1.100,00	
28-12-2011	2011.661.4	11330.0	ATTIVITA' DI RICERCA SCIENTIFI CA PER IL PARCO		600,00	0,00	0,00	600,00	
		<i>Totali Capitolo</i>			26.966,80	0,00	777,40	26.889,40	

PARCO NAZIONALE ALTA MURGIA
RESIDUI PASSIVI 2011

(Ordinati per ANNO RESIDUO, CLASSIFICAZIONE)

IMPEGNO DATA	NUMERO	CAPITOLO	DESCRIZIONE	DESTINATARIO	IMPORTO	Variazioni +/-	IMPORTO Pagamenti	IMPORTO Da pagare	RIFERIM. EVASIONE
13-05-2011	2011.250.1	11340.0	PROGETTO STUDIO PER LA CARATTERIZZAZIONE DI UNA POPOLAZIONE ISOLATA DI QUERCUSI TROJINA FINALIZZATO ALLA DEFINIZIONE DELLE RELAZIONI CON ALTRE POPOLAZIONI PRESENTI		5.000,00	0,00	0,00	5.000,00	
		<i>Totale Capitulo</i>	<i>Inventario di riscapero e miglio ornamento del patrimonio boschi ivo, pianificazione incassi</i>		5.000,00	0,00	0,00	5.000,00	
28-12-2011	2011.658.1	11580.0	APPROVAZIONE SCHEMA DI CONVENZIONE PER LA COSTITUZIONE DEL PRESIDIO INTERNAZIONALE DELLA PECORA ALTAMURANA	7267 - ASSOCIAZIONE SLOW FOOD ITALIA	10.000,00	0,00	0,00	10.000,00	
30-12-2011	2011.679.1	11580.0	PROGETTO IL PARCO PER IL GRILLAIO	6812 - ASSOCIAZIONE LIPI NAZIONALE	26.910,00	0,00	0,00	26.910,00	
		<i>Totale Capitulo</i>	<i>Ricerca e tutela per la valorizzazione della biodiversità</i>		36.910,00	0,00	0,00	36.910,00	
		<i>Totale Classificazione</i>			1.584.890,70	0,00	131.380,40	1.453.510,30	
05-07-2011	2011.335.1	12140.0	AFFIDAMENTO FORNITURA IN OPERA ARMADIO RACK SERIE SERVER PRATIK COMBI PER LA SEDE DELL'ENTE	3339 - ELETRONIC'S INSTALLATION DI PASQUALE DIMATTIA	2.325,60	0,00	0,00	2.325,60	
		<i>Totale Capitulo</i>	<i>Acquisto mobili e arredi, merce biene ufficio, computer e per grammi</i>		2.325,60	0,00	0,00	2.325,60	
		<i>Totale Classificazione</i>			2.325,60	0,00	0,00	2.325,60	
TOTALE COMPETENZA					1.939.671,30	0,00	212.604,79	1.727.066,51	

PARCO NAZIONALE ALTA MURGIA
RESIDUI PASSIVI 2011

(Ordinati per ANNO RESIDUO, CLASSIFICAZIONE)

IMPEGNO DATA	NUMERO	CAPITOLO	DESCRIZIONE	DESTINATARIO	IMPORTO	Variazioni +/-	IMPORTO Pagamenti	IMPORTO Da pagare	RIFERIM. EVASIONE
29-12-2006 (A.R. 2006)	2006.175.1	4350.0	DETERMINA N.92/2006 APPROVAZIONE ATTI DI GARA REDAZIONE PIANO PLURIENNALE ECONOMICO SOCIALE	2945 - DIPARTIMENTO DI SCIENZE ECONOMICHE E METODI MATEMATICI DELL'UNIVERSITA' DEGLI STUDI DI BARI	120.000,00	0,00	72.000,00	48.000,00	
		<i>Totali Capitolo</i>	<i>Spese per incarichi speciali p in la relazione del Piano del Piano</i>		120.000,00	0,00	72.000,00	48.000,00	
		<i>Totali Classificazione</i>			120.000,00	0,00	72.000,00	48.000,00	
		1.01.001.0003							
29-12-2006 (A.R. 2006)	2006.176.1	11300.0	DETERMINA N.95/2006 PROGETTO GALLINA PRATAIOLA	90 - CENTRO STUDI NATURALISTICI ONLUS	10.000,00	0,00	0,00	10.000,00	
		<i>Totali Capitolo</i>	<i>Interventi per il miglioramento o ampliamento, conservazione e diffusione delle tecniche edif</i>		10.000,00	0,00	0,00	10.000,00	
29-12-2006 (A.R. 2006)	2006.177.1	11580.0	DETERMINA N.95/2006 PROGETTO GALLINA PRATAIOLA	90 - CENTRO STUDI NATURALISTICI ONLUS	2.500,00	0,00	0,00	2.500,00	
		<i>Totali Capitolo</i>	<i>Ricerca e tutela per la valorizzazione della biodiversità</i>		2.500,00	0,00	0,00	2.500,00	
		<i>Totali Classificazione</i>			12.500,00	0,00	0,00	12.500,00	
		1.02.001.0001							
TOTALE ANNO RESIDUO 2006					132.500,00	0,00	72.000,00	60.500,00	

**PARCO NAZIONALE ALTA MURGIA
RESIDUI PASSIVI 2011**

(Ordinati per ANNO RESIDUO, CLASSIFICAZIONE)

IMPEGNO DATA	NUMERO	CAPITOLO	DESCRIZIONE	DESTINATARIO	IMPORTO	Variazioni +/-	IMPORTO Pagamenti	IMPORTO Da pagare	RIFERIM. EVASIONE
28-12-2007 (A.R. 2007)	2007.328.1	4990.0	CONCESSIONE CONTRIBUTI PER LA CONSERVAZIONE ED IL RIPRISTINO DELLE TIPOLOGIE EDILIZIE TRADIZIONALI		10.000,00	0,00	0,00	10.000,00	
		Totale Capitulo	Spese per concessione di contributi per la conservazione ed il ripristino delle tipologie		10.000,00	0,00	0,00	10.000,00	
		Totale Classificazione			10.000,00	0,00	0,00	10.000,00	
28-12-2007 (A.R. 2007)	2007.317.1	11200.0	CONCESSIONE DEL FINANZIAMENTO DI € 300.000,00 AL COMUNE DI MINERVINO MURGE PER IL RESTAURO E RECUPERO FUNZIONALE DEL VECCHIO MATTatoio PER LE FINALITA' DELL'ENTE	203 - COMUNE DI MINERVINO MURGE	300.000,00	0,00	0,00	300.000,00	
18-12-2007 (A.R. 2007)	2007.318.1	11200.0	CONCESSIONE DEL FINANZIAMENTO DI € 300.000,00 AL COMUNE DI TORITTO PER LA REALIZZAZIONE DI PERCORSI CICLO-PEDONALI PER IL TURISMO NATURALISTICO IN LOCALITA' QUASANO	1057 - COMUNE DI TORITTO	270.000,00	0,00	0,00	270.000,00	
		Totale Capitulo	REALIZZAZIONE ITINERARI TURISTICO-NATURALISTICI, SENTIERI E CENTRI SERVIZI (CENTRO SERVIZI)		570.000,00	0,00	0,00	570.000,00	

**PARKO NAZIONALE ALTA MURGIA
RESIDUI PASSIVI 2011**

(Ordinati per ANNO RESIDUO, CLASSIFICAZIONE)

IMPEGNO DATA	NUMERO	CAPITOLO	DESCRIZIONE	DESTINATARIO	IMPORTO	Variazioni +/-	IMPORTO Pagamenti	IMPORTO Da pagare	RIFERIM. EVASIONE
28-12-2007 (A.R. 2007)	2007.319.1	11220.0	CONCESSIONE DEL FINANZIAMENTO DI € 500.000,00 AL COMUNE DI RUVO DI PUGLIA PER IL RESTAURO E RECUPERO FUNZIONALE DELL'IMMOBILE "TORRE GUARDIANI-AZZO ROSSO" PER FINALITA' DELL'ENTE	195 - COMUNE DI RUVO DI PUGLIA	385.385,51	0,00	68.575,76	316.809,75	
		<i>Totali Capitulo</i>	<i>Realizzazione di centri Villa (recupero Torre Guardiani - azzo rosso Ruvo di Puglia)</i>		385.385,51	0,00	68.575,76	316.809,75	
28-12-2007 (A.R. 2007)	2007.322.1	11300.0	INTERVENTI PER LA RIMOZIONE DI RIFIUTI INGOMBRANTI E PERICOLOSI ABBANDONATI IN ZONE INTERNE DEL TERRITORIO DEL PARCO NAZIONALE DELL'ALTA MURGIA		117.210,95	0,00	1.000,00	116.210,95	
		<i>Totali Capitulo</i>	<i>Interventi per il miglioramento o ambientale, conservazione e riordino delle tipologie ed.</i>		117.210,95	0,00	1.000,00	116.210,95	
28-12-2007 (A.R. 2007)	2007.309.1	11320.0	SERVIZIO DI DEFINIZIONE ED ATTUAZIONE DEL PIANO DI COMUNICAZIONE DEL PARCO NAZIONALE DELL'ALTA MURGIA (1-RIACCERTAMENTO RESIDUI ATTIVI E PASSIVI AL 31/12/2011)		91.680,00	-2.400,00	69.280,00	20.000,00	
		<i>Totali Capitulo</i>	<i>CAMPAGNA DI COMUNICAZIONE ED I</i>		91.680,00	-2.400,00	69.280,00	20.000,00	
		<i>Totali Classificazione</i>			1.164.276,46	-2.400,00	138.855,76	1.023.020,70	
		1.02.001.0001							
TOTALE ANNO RESIDUO 2007					1.174.276,46	-2.400,00	138.855,76	1.033.020,70	

**PARCO NAZIONALE ALTA MURGIA
RESIDUI PASSIVI 2011**

(Ordinati per ANNO RESIDUO, CLASSIFICAZIONE)

IMPEGNO DATA	NUMERO	CAPITOLO	DESCRIZIONE	DESTINATARIO	IMPORTO	Variazioni +/-	IMPORTO Pagamenti	IMPORTO Da pagare	RIFERIM. EVASIONE
15-12-2008 (A.R. 2008)	2008.376.1	2030.0	- Contributi Prev. II - Ente	15 - I.N.P.D.A.P.	0,00	0,00	0,00	0,00	
		Totale/ Capitolo	Oneri prev. assist. e socii e carico gestione		0,00	0,00	0,00	0,00	
		Totale/ Classificazione			0,00	0,00	0,00	0,00	
		1.01.001.0002			0,00	0,00	0,00	0,00	
31-12-2009 (A.R. 2008)	2008.438.1	1.1110.0	REALIZZAZIONE AREE DI SOSTA NEL TERRITORIO DEL PARCO		300.000,00	0,00	0,00	300.000,00	
		Totale/ Capitolo	Finanziamento per progetti in ambito della Comunità Europea, S fido, Regione		300.000,00	0,00	0,00	300.000,00	
31-12-2008 (A.R. 2008)	2008.441.1	1.1580.0	IMPEGNO DI SPESA GALLINA PRATAIOLA	90 - CENTRO STUDI NATURALISTICI ONLUS	40.000,00	0,00	37.500,00	2.500,00	
		Totale/ Capitolo	Ricerca e tutela per la valut zazione delle biodiversità		40.000,00	0,00	37.500,00	2.500,00	
		Totale/ Classificazione			340.000,00	0,00	37.500,00	302.500,00	
		1.02.001.0001			340.000,00	0,00	37.500,00	302.500,00	
TOTALE ANNO RESIDUO 2008					340.000,00	0,00	37.500,00	302.500,00	

PARCO NAZIONALE ALTA MURGIA
RESIDUI PASSIVI 2011

(Ordinati per ANNO RESIDUO, CLASSIFICAZIONE)

IMPEGNO DATA	NUMERO	CAPITOLO	DESCRIZIONE	DESTINATARIO	IMPORTO	Variazioni +/-	IMPORTO Pagamenti	IMPORTO Da pagare	RIFERIM. EVASIONE
31-12-2009 (A.R. 2009)	2009.566.1	2100.0	REALIZZAZIONE DI UN MODULO FORMATIVO PER COMPLESSIVE N. 16 ORE INDIRIZZATO AGLI OPERATORI DELL'ENTE E AGLI OPERATORI ALLE DIPENDENZE FUNZIONALI DELL'ENTE		490,70	0,00	0,00	490,70	
		<i>Totali Capitulo</i>	<i>Conti per il personale e parte dipendente alle spese</i>		490,70	0,00	0,00	490,70	
		<i>Totali Classificazione</i>			490,70	0,00	0,00	490,70	
05-12-2009 (A.R. 2009)	2009.475.1	5030.0	INDENNIZZO SU BASI EQUITATIVE DANNI DA FAUNA NEL TERRITORIO DEL PARCO		34.760,00	0,00	26.372,90	8.387,10	
		<i>Totali Capitulo</i>	<i>Indennizzi per danni provocati dalla fauna art. 15 L. 384/91</i>		34.760,00	0,00	26.372,90	8.387,10	
10-08-2009 (A.R. 2009)	2009.312.1	5150.0	SORVEGLIANZA DEL TERRITORIO DEL PARCO. CONFERIMENTO INCARICO ALL'ASSOCIAZIONE P.A. SERCORATO ONLUS	3678 - SERCORATO ASSOCIAZIONE ONLUS	4.000,00	0,00	0,00	4.000,00	
		<i>Totali Capitulo</i>	<i>Contributi ed altri oneri ed a associazioni ed istituzioni per attività di sorveglianza e pr</i>		4.000,00	0,00	0,00	4.000,00	
		<i>Totali Classificazione</i>			38.760,00	0,00	26.372,90	12.387,10	
		<i>1.01.002.0001</i>			39.250,70	0,00	26.372,90	12.877,80	
TOTALE ANNO RESIDUO 2009					39.250,70	0,00	26.372,90	12.877,80	

**PARCO NAZIONALE ALTA MURGIA
RESIDUI PASSIVI 2011**

(Ordinati per ANNO RESIDUO, CLASSIFICAZIONE)

IMPEGNO DATA	NUMERO	CAPITOLO	DESCRIZIONE	DESTINATARIO	IMPORTO	Variazioni +/-	IMPORTO Pagamenti	IMPORTO Da pagare	RIFERIM. EVASIONE
23-06-2010 (A.R. 2010)	2010.322.1	2050.0	PREMIO INCENTIVANTE <i>Fondo unico trattamento excess ordo</i>		74.869,09	0,00	36.737,93	38.131,16	
		<i>Totale Capitolo</i>							
03-11-2010 (A.R. 2010)	2010.503.1	2100.0	REALIZZAZIONE DI UN MODULO FORMATIVO PER COMPLESSIVE N. 40 ORE INDIRIZZATO AGLI OPERATORI DEL SERVIZIO TECNICO DELL'ENTE DA PARTE DI ESPERTO GIS	574 - GIANDONATO PIETRO BLU	74.869,09	0,00	36.737,93	38.131,16	
		<i>Totale Capitolo</i>			3.600,00	0,00	3.328,00	272,00	
		<i>Totale Classificazione</i>			3.600,00	0,00	3.328,00	272,00	
		1.01.001.0002			78.469,09	0,00	40.065,93	38.403,16	
31-12-2010 (A.R. 2010)	2010.658.1	4150.0		1729 - BANCA MERIDIANA S.P.A. MATERA	0,10	0,00	0,00	0,10	
		<i>Totale Capitolo</i>			0,10	0,00	0,00	0,10	
15-04-2010 (A.R. 2010)	2010.162.1	4350.0	<i>Utenze diverse</i> CONFERIMENTO INCARICO PER LA COLLABORAZIONE A PROGETTO PER NEL CAMPO GIURIDICO-AMMINISTRATIVO CON IL DOTT. FRANCESCO DE BELLO	4795 - FRANCESCO DE BELLO	6.300,00	0,00	4.200,00	2.100,00	
		<i>Totale Capitolo</i>			6.300,00	0,00	4.200,00	2.100,00	
06-12-2010 (A.R. 2010)	2010.573.1	4350.0	PAGAMENTO FATTURA STUDIO SILVA PER IL PIANO DEL PARCO	4346 - STUDIO SILVA S.R.L.	21.127,54	0,00	0,00	21.127,54	
		<i>Totale Capitolo</i>	<i>Spese per incarichi speciali p er la redazione del Piano del Parco</i>		27.427,54	0,00	4.200,00	23.227,54	

**PARCO NAZIONALE ALTA MURGIA
RESIDUI PASSIVI 2011**

(Ordinati per ANNO RESIDUO, CLASSIFICAZIONE)

IMPEGNO DATA	NUMERO	CAPITOLO	DESCRIZIONE	DESTINATARIO	IMPORTO	Variazioni +/-	IMPORTO Pagamenti	IMPORTO Da pagare	RIFERIM. EVASIONE
31-12-2010 (A.R. 2010)	2010.661.3	4400.0		1683 - MAIL BOXES ETC.	1.350,00	0,00	1.298,72	51,28	
		<i>Totale Capitolo</i>	<i>Spese per stampa e distribuzio ne annuali, monografie e bolli ini</i>		1.350,00	0,00	1.298,72	51,28	
12-08-2010 (A.R. 2010)	2010.441.8	4640.0		5308 - ASSOCIAZIONE FARE VERDE PUGLIA	1.500,00	0,00	851,95	648,05	
12-08-2010 (A.R. 2010)	2010.441.12	4640.0		1495 - CIRCOLO UNIONE TORITTO	334,00	0,00	0,00	334,00	
12-08-2010 (A.R. 2010)	2010.441.14	4640.0		3622 - COMUNE DI CORATO	418,00	0,00	0,00	418,00	
12-06-2010 (A.R. 2010)	2010.441.18	4640.0		5314 - MORELLI ENZO	1.500,00	0,00	0,00	1.500,00	
		<i>Totale Capitolo</i>	<i>Spese per manifestazioni ed at tività di promozione e valorizzazione del Parco, contributi a fond</i>		3.752,00	0,00	851,95	2.900,05	
03-09-2010 (A.R. 2010)	2010.445.1	4542.0		4945 - ETNIKANTARO	1.250,00	0,00	0,00	1.250,00	
		<i>Totale Capitolo</i>	<i>MANIFESTAZIONI CULTURALI ESTIVE SPONSORIZZATE DALL'ENTE PER L'ESTATE 2010 INSERITE NEI CARTELLONI ESTIVI DEI COMUNI RICOMPRESI NEL TERRITORIO DEL PARCO</i>		1.250,00	0,00	0,00	1.250,00	
		<i>Totale Classificazione</i>	<i>Spese per concessione contributi il economici per iniziative di favorente interesse come da P</i>		1.250,00	0,00	0,00	1.250,00	
		<i>Totale Classificazione</i>			33.779,64	0,00	6.350,67	27.428,97	

**PARCO NAZIONALE ALTA MURGIA
RESIDUI PASSIVI 2011**

(Ordinati per ANNO RESIDUO, CLASSIFICAZIONE)

IMPEGNO DATA	NUMERO	CAPITOLO	DESCRIZIONE	DESTINATARIO	IMPORTO	Variazioni +/-	IMPORTO Pagamenti	IMPORTO Da pagare	RIFERIM. EVASIONE
16-12-2010 (A.R. 2010)	2010.650.1	5030.0	INDENNIZZO SU BASI EQUITATIVE DANNI DA FALUNA SELVATICA NEL TERRITORIO DEL PARCO		35.000,00	0,00	0,00	35.000,00	
		<i>Totale Capitulo</i>	<i>Indennizzi per danni provocati dalla faluna, art. 15, l. 30/09/1</i>		35.000,00	0,00	0,00	35.000,00	
		<i>Totale Classificazione</i>			35.000,00	0,00	0,00	35.000,00	
21-05-2010 (A.R. 2010)	2010.224.1	11030.0	CONCESSIONE DEL FINANZIAMENTO DI € 1.200.000,00 AL COMUNE DI POGGIORSINI PER IL RECUPERO DELLA MASSERIA FILIERI NELLO STESSO COMUNE	457 - COMUNE DI POGGIORSINI	1.080.000,00	0,00	0,00	1.080.000,00	
		<i>Totale Capitulo</i>	<i>Acquisto edo recupero immobili</i>		1.080.000,00	0,00	0,00	1.080.000,00	
04-08-2010 (A.R. 2010)	2010.408.1	11110.0	PARTECIPAZIONE FINANZIARIA DI € 100.094,41 PO FERS PUGLIA 2007-2013. ASSE IV, LINEA 4.4		100.094,41	0,00	8.000,00	92.094,41	
04-08-2010 (A.R. 2010)	2010.410.1	11110.0	PARTECIPAZIONE FINANZIARIA DI € 45.000,00 NELL'AMBITO DEL PO FERS PUGLIA 2007-2013. ASSE IV, LINEA 4.4		45.000,00	0,00	0,00	45.000,00	

PARCO NAZIONALE ALTA MURGIA
RESIDUI PASSIVI 2011

(Ordinati per ANNO RESIDUO, CLASSIFICAZIONE)

IMPEGNO DATA	NUMERO	CAPITOLO	DESCRIZIONE	DESTINATARIO	IMPORTO	Variazioni +/-	IMPORTO Pagamenti	IMPORTO Da pagare	RIFERIM. EVASIONE
04-08-2010 (A.R. 2010)	2010.411.1	11110.0	PARTECIPAZIONE FINANZIARIA DI € 55.000,00 NELL'AMBITO DEL PO FERS PUGLIA 2007-2013. ASSE IV, LINEA 4.4		55.000,00	0,00	0,00	55.000,00	
		Totale Capitofo	Finanziamento per progetti in ambito di Comunità Europee, S Info. Regione		200.094,41	0,00	8.000,00	192.094,41	
24-12-2010 (A.R. 2010)	2010.653.1	11300.0	INTERVENTI DI MIGLIORAMENTO AMBIENTALE DI IMMOBILI DELLE AMMINISTRAZIONI COMUNALI	5095 - COMUNE DI ALTAMURA	30.000,00	0,00	0,00	30.000,00	
24-12-2010 (A.R. 2010)	2010.653.2	11300.0		6092 - COMUNE DI BITONTO	30.000,00	0,00	0,00	30.000,00	
24-12-2010 (A.R. 2010)	2010.653.3	11300.0		1785 - COMUNE DI SANTERAMO	30.000,00	0,00	0,00	30.000,00	
24-12-2010 (A.R. 2010)	2010.653.4	11300.0		203 - COMUNE DI MINERVINO MURGE	74.000,00	0,00	0,00	74.000,00	
24-12-2010 (A.R. 2010)	2010.653.5	11300.0		195 - COMUNE DI RUVO DI PUGLIA	71.000,00	0,00	0,00	71.000,00	
24-12-2010 (A.R. 2010)	2010.653.6	11300.0		195 - COMUNE DI RUVO DI PUGLIA	30.000,00	0,00	0,00	30.000,00	
24-12-2010 (A.R. 2010)	2010.653.7	11300.0		8093 - COMUNE DI GRUMO APPULA	30.000,00	0,00	0,00	30.000,00	
31-12-2010 (A.R. 2010)	2010.656.1	11300.0	CONVENZIONI PER LA CORRETTA GESTIONE AMBIENTALE		127.941,00	0,00	96.896,00	31.043,00	

**PARCO NAZIONALE ALTA MURGIA
RESIDUI PASSIVI 2011**

(Ordinati per ANNO RESIDUO, CLASSIFICAZIONE)

IMPEGNO DATA	NUMERO	CAPITOLO	DESCRIZIONE	DESTINATARIO	IMPORTO	Variazioni +/-	IMPORTO Pagamenti	IMPORTO Da pagare	RIFERIM. EVASIONE
31-12-2010 (A.R. 2010)	2010.667.1	11330.0	CONCESSIONE DI CONTRIBUTI PER LA CONSERVAZIONE ED IL RIPRISTINO DELLE TIPOLOGIE EDILIZIE TRADIZIONALI		55.120,99	0,00	0,00	55.120,99	
		<i>Totale Capitofo</i>	<i>Interventi per il miglioramento ambientale, conservazione e ripristino delle tipologie ed</i>						
30-04-2010 (A.R. 2010)	2010.204.1	11320.0	PROGETTAZIONE E REALIZZAZIONE CHIAVI IN MANO DI MATERIALE DIVULGATIVO PER IL PROGRAMMA RELATIVO ALL'ANNO INTERNAZIONALE DELLA BIODIVERSITA' 2010	4861 - ALTAMEDIA COMMUNICATION	478.061,99 6.120,00	0,00 0,00	96.898,00 0,00	381.163,99 6.120,00	
31-12-2010 (A.R. 2010)	2010.660.1	11320.0		6157 - EDITRICE L.M.R. S.R.L.	10.000,00	0,00	0,00	10.000,00	
31-12-2010 (A.R. 2010)	2010.668.1	11320.0	AFFIDAMENTO INCARICO PER LA REALIZZAZIONE DI UNA SCULTURA LAPIEDA DA APPORSI NELL'AREA A PARCHEGGIO ANTISTANTE CASTEL DEL MONTE	4512 - SCULTORE PANTALEO AVELLIS	23.760,00	0,00	13.860,00	9.900,00	
		<i>Totale Capitofo</i>	<i>CAMPAGNA DI COMUNICAZIONE ED INFORMAZIONE SUL PARCO</i>						
07-07-2010 (A.R. 2010)	2010.330.1	11330.0	MONITORAGGIO CARNIVORI NEL PARCO		39.880,00 629,71	0,00 0,00	13.860,00 457,12	26.020,00 172,59	

PARCO NAZIONALE ALTA MURGIA
RESIDUI PASSIVI 2011

(Ordinati per ANNO RESIDUO, CLASSIFICAZIONE)

IMPEGNO DATA	NUMERO	CAPITOLO	DESCRIZIONE	DESTINATARIO	IMPORTO	Variazioni +/-	IMPORTO Pagamenti	IMPORTO Da pagare	RIFERIM. EVASIONE
08-07-2010 (A.R. 2010)	2010.332.1	11330.0	STUDIO A BREVE TERMINE DEGLI AMBIENTI UMIDI E RELATIVA BATRACOFUNA NEL PARCO		8.400,00	0,00	4.800,00	3.600,00	
16-12-2010 (A.R. 2010)	2010.651.1	11330.0	MONITORAGGIO CARNIVORI NEL PARCO		60.000,00	0,00	17.381,81	42.618,19	
		<i>Totali Capitolo</i>	<i>ATTIVITA' DI RICERCA SCIENTIFI CA PER IL PARCO</i>		69.029,71	0,00	22.638,93	46.390,78	
28-07-2010 (A.R. 2010)	2010.387.1	11340.0	ACQUISTO DI MATERIALE PER REALIZZAZIONE RECINZIONE PROVVISORIA SU TERRENO IN AGRO DI GRUMO APPULA		786,30	0,00	0,00	786,30	
		<i>Totali Capitolo</i>	<i>Interventi di recupero e migli oramento del patrimonio boschi vo, prevenzione incendi</i>		786,30	0,00	0,00	786,30	
29-07-2010 (A.R. 2010)	2010.400.1	11580.0	PROGETTO PARCO PER IL GRILLAIO		5.524,00	0,00	5.228,80	295,20	
31-12-2010 (A.R. 2010)	2010.664.1	11580.0	PROGETTO GRASTEPP		49.000,00	0,00	35.870,20	13.129,80	
		<i>Totali Capitolo</i>	<i>Ricerca e tutela per la valori zzazione della biodiversità</i>		54.524,00	0,00	41.099,00	13.425,00	
		<i>Totali Classificazione</i>			1.922.376,41	0,00	182.495,93	1.739.880,48	
		01.02.001.0001							
TOTALE ANNO RESIDUO 2010					2.069.625,14	0,00	228.912,53	1.840.712,61	

**PARCO NAZIONALE ALTA MURGIA
TOTALI RESIDUI PASSIVI 2011**

	IMPORTO	VARIAZIONI +/-	IMPORTO Pagamenti	IMPORTO Da Pagare
TOTALE ANNO RESIDUO 2006	132.500,00	0,00	72.000,00	60.500,00
TOTALE ANNO RESIDUO 2007	1.174.276,46	-2.400,00	138.855,76	1.033.020,70
TOTALE ANNO RESIDUO 2008	340.000,00	0,00	37.500,00	302.500,00
TOTALE ANNO RESIDUO 2009	39.250,70	0,00	26.372,90	12.877,80
TOTALE ANNO RESIDUO 2010	2.069.625,14	0,00	228.912,53	1.840.712,61
TOTALE COMPETENZA 2011	1.939.671,30	0,00	212.604,79	1.727.066,51
TOTALE GENERALE	5.695.323,60	-2.400,00	716.245,98	4.976.677,62

ALLEGATO 15
(previsto dall'art. 45, comma 1)

Pagina 1

SITUAZIONE AMMINISTRATIVA DELL'ESERCIZIO 2011

Consistenza della cassa all'inizio dell'esercizio		6.584.203,30
Riscossioni	in c/competenza	2.347.962,48
	in c/residui	371.519,83
Pagamenti	in c/competenza	1.525.311,94
	in c/residui	704.906,75
Consistenza della cassa alla fine dell'esercizio		7.073.466,92
Residui attivi	degli esercizi precedenti	182.040,96
	dell'esercizio	339.937,63
Residui passivi	degli esercizi precedenti	3.249.611,11
	dell'esercizio	1.727.066,51
Avanzo d'amministrazione alla fine dell'esercizio		2.618.767,89
L'utilizzazione dell'avanzo di amministrazione per l'esercizio 2012 risulta così prevista:		
Parte vincolata		
al Trattamento di fine rapporto		60.142,95
ai Fondi per rischi ed oneri		0,00
al Fondo ripristino investimenti		0,00
per i seguenti altri vincoli		0,00
Totale parte vincolata		60.142,95
Parte disponibile		
Parte di cui non si prevede l'utilizzazione nell'esercizio 2012		
Totale parte disponibile		2.558.624,94
Totale Risultato di amministrazione		2.618.767,89

(*) Vds. Art. 19 del regolamento.

Allegato 13
(previsto dall'art.42, comma 1)

STATO PATRIMONIALE

ATTIVITA'	ANNO		PASSIVITA'	ANNO	
	2011	2010		2011	2010
C) ATTIVO CIRCOLANTE					
1) Rimanenze					
2) materie prime, sussidiarie e di consumo		25.662,00			
3) prodotti in corso di lavorazione e semilavorati	34.787,00				
4) lavori in corso					
5) prodotti finiti e merci					
5) acconti					
Totale	34.787,00	25.662,00			33.197,00
II. Residui attivi, con separata indicazione, per ciascuna voce, degli importi esigibili oltre l'esercizio successivo					
1) Crediti verso utenti, clienti ecc.					
2) Crediti verso iscritti, soci e terzi					
3) Crediti verso imprese controllate e collegate					
4) Crediti verso lo Stato ed altri soggetti pubblici					
4-bis) Crediti tributari					
4-ter) Imposte anticipate					
5) Crediti verso gli altri	521.979,00	543.731,00			
Totale	521.979,00	553.731,00			
III. Attivita' finanziarie che non costituiscono immobilizzazioni					
1) Partecipazioni in imprese controllate					
2) Partecipazioni in imprese collegate					
3) Altre partecipazioni					
4) Altri titoli					
Totale					
IV. Disponibilita'					
1) depositi bancari e postali	7.073.467,00	6.584.203,00			
2) assegni					
3) denaro e valori in cassa					
Totale	7.073.467,00	6.584.203,00			
Totale attivo circolante (C)	7.630.233,00	7.163.596,00			
D) RATEI E RISCONTI					
1) Ratei attivi					
2) Risconti attivi					
Totale ratei e risonanti (D)					
Totale attivo	13.363.989,00	11.736.860,00			
C) FONDI PER RISCHI ED ONERI					
1) per trattamento di quiescenza e obblighi simili					
2) per imposte					
3) per altri rischi ed oneri futuri					
4) per ripristino investimenti					
Totale fondi rischi ed oneri futuri (C)					
D) TRATTAMENTO DI FINE RAPPORTO DI LAVORO SUBORDINATO					
E) RESIDUI PASSIVI, con separata indicazione, per ciascuna voce, degli importi esigibili oltre l'esercizio successivo					
1) Obbligazioni					
2) verso le banche					
3) verso altri finanziatori					
4) acconti					
5) debiti verso fornitori					
6) rappresentati da titolo di credito					
7) verso imprese controllata, collegate e controllanti tributari					
8) debiti tributari					
9) debiti verso istituti di previdenza e sicurezza sociale					
10) debiti verso iscritti, soci e terzi per prestazioni dovute					
11) debiti verso lo Stato ed altri soggetti pubblici					
12) debiti diversi	4.976.678,00	4.073.793,00			
Totale	4.976.678,00	4.073.793,00			
Totale debiti (E)	4.976.678,00	4.073.793,00			
F) RATEI E RISCONTI					
1) Ratei passivi					
2) Risconti passivi					
3) Aggio su prestiti					
4) Riserve tecniche					
Totale ratei e risonanti (F)					
Totale passivo e netto	13.363.989,00	11.736.860,00			

Allegato 13
(previsto dall'art. 42, comma 1)

CONTI D'ORDINE

	ANNO		ANNO	
	2011	2010	2011	2010
ATTIVITA'				
Totale				
PASSIVITA'				
Totale				

ENTE PARCO NAZIONALE DELL'ALTA MURGIA

ESERCIZIO 2012

RELAZIONE DEL PRESIDENTE

RELAZIONE ILLUSTRATIVA DELLA GESTIONE**ANNO 2012****(Art.46 DPR 97/2003 - dall'art. 46 del Regolamento di Amministrazione e Contabilità)**

Il rendiconto dell'esercizio finanziario 2012 si riferisce ad un anno in cui l'Ente è stato retto dal Presidente Cesare Veronico, nominato con Decreto del Ministro dell'Ambiente n. DEC-2012-0000056 dell'15/03/2012, assistito dal Direttore f. f. Fabio Modesti;

Nonostante il recente insediamento del Presidente gran parte degli obiettivi sono stati pienamente raggiunti altri sono sul punto di concludersi ha trovato adeguate risposte e l'attività dell'Ente ha incominciato a riscontrare interesse nel territorio del Parco è tra gli stakeholders.

Il percorso non è totalmente compiuto e dovrà incrociarsi con volontà esterne all'amministrazione del Parco in particolare per quanto concerne l'applicazione degli strumenti di pianificazione.

Ai sensi dell'art. 38 del Regolamento di amministrazione e contabilità, il Rendiconto generale è costituito da: a) il conto del bilancio distinto in rendiconto finanziario, decisionale e gestionale; b) lo stato patrimoniale; c) la nota integrativa.

Al rendiconto generale sono allegati: a) la situazione amministrativa; b) la relazione che specifica l'andamento della gestione dell'ente nel suo complesso; c) la relazione del collegio dei revisori.

Il conto del bilancio evidenzia le risultanze della gestione del bilancio per l'entrata e per la spesa, distintamente per titoli, per categoria e per capitoli, ripartiti tra competenza e residui.

La situazione amministrativa indica la consistenza degli elementi patrimoniali attivi e passivi all'inizio e al termine dell'esercizio. Pone altresì in evidenza le variazioni intervenute nelle singole poste attive e passive e l'incremento o la diminuzione del patrimonio netto iniziale per effetto della gestione del bilancio o per altre cause.

In essa sono altresì evidenziati: a) la consistenza di cassa iniziale, gli incassi e i pagamenti complessivamente effettuati nell'esercizio, in conto competenza e in conto residui ed il saldo alla chiusura dell'esercizio; b) il totale complessivo delle somme rimaste da riscuotere (residui attivi) e da pagare (residui passivi) alla fine dell'esercizio; c) il risultato finale di amministrazione.

Al rendiconto generale sono, in ultimo, allegati: a) la situazione dei residui attivi e passivi provenienti dagli esercizi anteriori a quello di competenza, distintamente per l'esercizio di provenienza e per capitolo, essa indica, altresì la consistenza al 1.

gennaio, le somme riscosse o pagate nel corso dell'anno e a data odierna, nonché quelle rimaste da riscuotere o da pagare.

I dati del bilancio consuntivo 2012 mostrano anche per l'anno 2012 uno scostamento rispetto agli stanziamenti previsionali sia di parte corrente e soprattutto di investimento, imputabile oltre che alle gravi carenze delle risorse umane a poter garantire l'attuazione in termini gestionali dei volumi di attività in attuazione della programmazione dell'organo di indirizzo politico-amministrativo.

Il rendiconto che si presenta per l'approvazione, peraltro, pone in evidenza un dell'avanzo di amministrazione portato ad €1.576.921,26 al 31/12/2012 contro € 2.618.767,89 al 31/12/2011 ed un decremento degli impegni assunti in relazione ad investimenti portati già a termine dall'Ente riferiti, in particolare, all'attrezzamento di centri visita ed alla realizzazione della sede nonché al completamento della segnaletica.

E' da annotare che parte dell'avanzo di amministrazione, €88.818, è vincolato per il T.F.R..

Nelle parti seguenti sono approfonditi alcuni risultati gestionali conseguiti nel corso del 2012.

PARTE PRIMA

1. Il Personale dell'Ente

Attualmente riveste la posizione di Direttore f. f. un funzionario di ruolo in assenza di nomina da parte del Ministero.

Non essendoci state nel corso dell'anno 2012 né assunzioni né cessazioni, attualmente l'organico risulta così composto dopo l'ulteriore taglio alla dotazione organica dell'Ente del 10% ai sensi del D.L. 13 ago 2011 n.138 convertito in L. 14/09/2011 n.148 a seguito della deliberazione del Presidente n. 09/12 del 13 luglio 2012:

AREA	Qualifica	UNITA'	DOTAZIONE ORGANICA RIDETERMINATA (ai sensi del D.L. 13 ago 2011 n.138 conv. in L. 14/09/2011 n.148)
C	C3	n.03	n.03unità
	C1	n.02	n.05 unità
B	B2	n.02	n.02 unità
	B1	n.02	n.02 unità
A	A2		n.01 unità
Totale		<u>n. 10 unità</u>	<u>n. 13 unità</u>

3 C3 part-time 97%

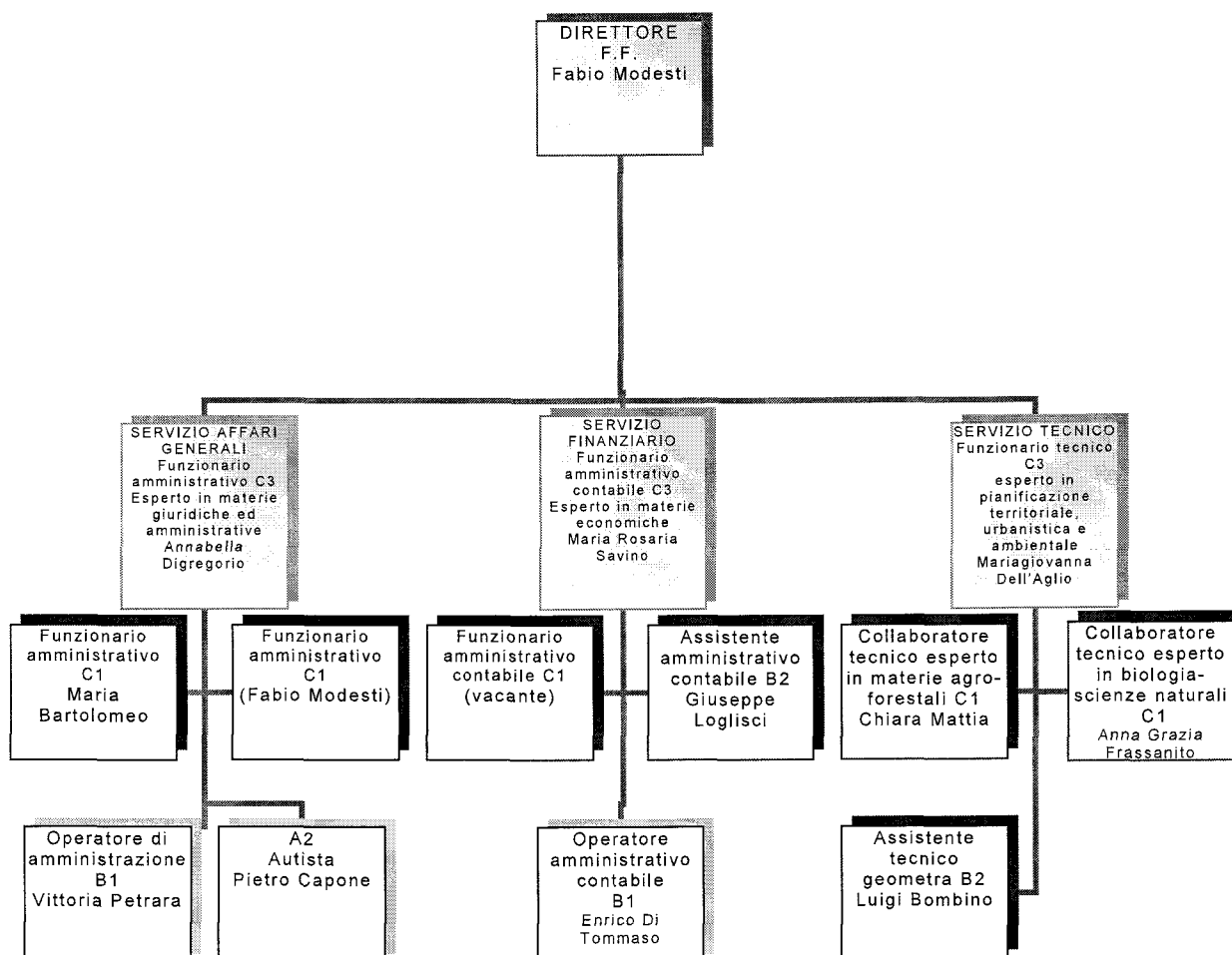
C1 part-time 85%

A2 part-time 60%.

Si preannuncia nel corso del prossimo anno in seguito alla Spending Review art.2 del decreto legge 6 luglio 2012 n.95 convertito dalla legge 7 agosto n.135 un ulteriore taglio alla dotazione organica dell'Ente del 10% nonostante il mancato completamento della stessa per mancanza di autorizzazioni ad assumere.

SERVIZIO AFFARI GENERALI	N.1 Funzionario amministrativo-livello economico C3
	N. 2 collaboratori amministrativi -livello economico C1
	N.1 operatore di amministrazione-livello economico B1
	N.1 operatore- livello economico A2 autista
SERVIZIO FINANZIARIO	N.1 Funzionario amministrativo-livello economico C3
	N.1 collaboratori amministrativi -livello economico C1
	N.1 Ragioniere-livello economico B2
SERVIZIO TECNICO	N.1 Funzionario tecnico-livello economico C3
	N. 2 collaboratori tecnici -livello economico C1
	N.1 operatore di amministrazione-livello economico B1
	N.1 operatore tecnico, geometra- livello economico B2

ORGANIGRAMMA AL 31/12/2012



2. La sorveglianza

A norma di legge l'Ente provvede alla copertura finanziaria dei costi relativi agli oneri di trattamento economico di missione e lavoro straordinario del personale del C.F. assegnato al C:T.A., nonché al funzionamento, alla manutenzione ed al potenziamento delle strutture e dei mezzi ed alla manutenzione ordinaria e straordinaria degli immobili adibiti a sede degli uffici dello stesso coordinamento territoriale.

A fronte di tali impegni finanziari da parte dell'Ente, si evidenziano notevoli difficoltà nella definizione dei rapporti tra questa amministrazione e lo stesso coordinamento. Difficoltà legate alla genericità delle norme che presiedono all'attività di sorveglianza del Parco ed alla scarsa propensione dello stesso CTA a considerarsi parte integrante delle politiche di gestione dell'area protetta.

In tale situazione l'Ente continua a impiegare proprio personale per garantire il funzionamento del CTA, essendosi rivelati finora senza esito positivo i tentativi di assegnare allo stesso una somma necessaria alla gestione. Si è avviata quindi la stesura di un Piano Operativo allo scopo di disciplinare i rapporti con il CTA e in termini finanziari e in termini operativi in modo da realizzare la previsione normativa superando l'attuale separatezza rivendicata senza infingimenti da quella che si considera la quarta forza dell'ordine nel nostro Paese. Quando non privilegiano il ruolo ormai diffuso di polizia giudiziaria che nel nostro sistema ora coinvolge anche la "neonata" Polizia Provinciale.

Gli automezzi dei CTA sono gestiti con le finanze dell'Ente che risulta di anno in anno più onerosa data la vetustà dei mezzi:

AUTOMEZZI CTA

ALTAMURA

tipo	targa	proprietà
	CFS 428	
Autobotte	AD	PARCO
Fiat Panda	CFS 786 AE	PARCO
	CFS 513	
Ford Fiesta	AD	DF 641LK CFS
	CFS 880	
Fiat Panda	AC	PARCO
Fiat Panda	CFS 843AE	DD 547 DC PARCO
Fiat Panda	CFS 156AE	PARCO
	CFS 680	
Fiat Stilo	AD	CFS
	CFS 178	
Land Rover Defender 90	AC	CFS
Land Rover Pickup 110cc	CFS 057AF	PARCO
NISSAN TERRANO	CFS 137 AE	CFS
SUBARU FORRESTER	CFS 264 AE	CFS

GRAVINA

	CFS 483	
Land Rover Defender 90	AC	CFS
Fiat Panda	CFS 881AC	PARCO

ANDRIA

Land Rover	CFS 485 AD	CFS
Fiat Panda	CFS 788 AE CFS 485	PARCO
Land Rover Defender 90	AC	CFS

RUVO

Fiat Panda	CFS 787 AE CFS 177	PARCO
Land Rover Defender 90	AC	CFS

4. La sede del Parco

Il Parco Nazionale dell'Alta Murgia ha la disponibilità, per la sua sede, di un immobile a titolo di comodato gratuito di proprietà del Comune di Gravina in Puglia sito in via Firenze, 10.

Nel corso del 2012 è stata intrapresa una valutazione sulla fattibilità di acquisizione di un immobile da destinare a sede definitiva dell'Ente con risorse proprie di bilancio.

5. Gli automezzi del Parco

A disposizione dell'Ente ci sono i seguenti automezzi:

concessi a titolo gratuito dal Ministero dell'Ambiente

- 1) Land Rover Defender ZA 060 YT
- 2) MINIBUS MERCEDES DJ 497 CM
- 3) MINIBUS IVECO DE 131 NW

acquistati dall'Ente

- 4) NISSAN PATROL ZA 929 XY
- 5) FIAT PUNTO DV 833 JY

PARTE SECONDA

L'Ente, nel corso del 2012, ha attivato, nonostante le difficoltà gestionali dovute all'organizzazione dell'organico, iniziative finalizzate al raggiungimento di gran parte degli obiettivi programmatici posti a base del bilancio di previsione. In particolare:

1. COMPLETAMENTO PROCEDIMENTO APPROVAZIONE PIANO PER IL PARCO E REGOLAMENTO DEL PARCO

Tra i compiti del Servizio Tecnico vi è quello di coordinare l'iter autorizzativo del Piano per il Parco e del Regolamento del Parco per il territorio del Parco Nazionale dell'Alta Murgia, detto strumento approvato dal Consiglio Direttivo con Deliberazione n. 9 del 31-05-2010 ha acquisito in data 29-03-2011 il parere della Comunità del Parco con Deliberazione n.1, ed è stato inoltrato alla Regione Puglia per la sua adozione, che deve avvenire entro novanta giorni dal suo inoltro.

Parallelamente all'iter autorizzativo di detto strumento è stata avviata dal Servizio Tecnico con nota prot. 3137 del 24-09-2010 la procedura di VAS ex D.lgs n. 152 del 03-04-2006 e s.m.i., con la predisposizione e trasmissione del documento di scoping e l'avvio della prima consultazione pubblica.

Il Servizio tecnico inoltre ha accompagnato nel corso dell'anno le fasi del Piano sino ad oggi attraverso lo svolgimento di attività istruttorie, l'organizzazione di conferenze di presentazione del Piano e del Regolamento presso tutti i Comuni del territorio del Parco, incontri con le Amministrazioni locali e gli Organi professionali al fine di condividere con la Comunità del Parco detti strumenti.

Attualmente detto strumento è depositato presso gli uffici della Regione Puglia per la relativa adozione, a tal fine nel corso degli anni 2011 e 2012 vi sono stati incontri interlocutori per chiarimenti, possibili modifiche ed integrazioni con la suddetta struttura regionale, in particolare in data 24/07/2012 sono state concordate possibili modifiche e variazione sulla base di proposte elaborate congiuntamente con la struttura regionale. Con Determinazione del Direttore d'Area *politiche per la mobilità e la qualità urbana* della Regione Puglia n. 15 del 21/12/2012 è stata trasmessa l'istruttoria al Piano per il Parco e del Regolamento del Parco, nella quale si chiedono modifiche ed integrazioni agli elaborati così concordate.

A tal fine il Servizio Tecnico sta procedendo alle modifiche ed integrazioni così richieste e degli atti necessari ai fini della relativa adozione ed al fine di completare il R.A. alla luce della suddetta determinazione.

2. CANTIERIZZAZIONE E CONCLUSIONE INTERVENTI DI FRUIZIONE CICLOPEDONALE DEL PARCO

Sono stati affidati nel luglio 2012, a seguito della conclusione della procedura di gara, i lavori per la realizzazione dei percorsi Ciclopeditoni "Iazzo rosso - San magno - Castel Del Monte"; i lavori sono stati avviati in data 05/07/2012 e con Det. n. 338/12 del 16/11/2012 e si è proceduto alla liquidazione del 1° S.A.L. per un importo complessivo di € 76.779,73. In data 01/08/2012 è stata concessa una proroga, a richiesta dell'impresa, di giorni 40 per impedimenti indipendenti dalla volontà dell'impresa stessa e derivanti dalle prime disposizioni per i lavori forestali nel territorio del Parco. In data 03/10/2012 sono stati sospesi parzialmente i lavori al fine di redigere perizia di variante relativamente alla fornitura e posa della segnaletica e delle tabelle d'insieme, interpretative e didattiche. Si è provveduto inoltre, come prescritto, ad redigere con il sistema MIRWEB due rendicontazioni, la prima per l'ottenimento del 1° acconto del 35% dell'importo ammesso a finanziamento e la seconda per l'ottenimento del 2° acconto del 30%, a seguito dell'emissione del 1° S.A.L.; si è provveduto altresì a redigere ed inoltrare tutti gli atti a corredo dei predetti rendiconti, quali schede informative e domande di pagamento.

3. PROGETTAZIONE RELATIVA AGLI INTERVENTI PREVISTI NEL PROGRAMMA TRIENNALE DELLE OO.PP. ED ACQUISIZIONE DELLE FONTI DI FINANZIAMENTO MEDIANTE L'UTILIZZAZIONE DEI FONDI STRUTTURALI 2007-2013 (FESR E FEASR)

3.1 Progetto bandiera SAC Alta Murgia, per la promozione del Sistema Ambientale e Culturale dell'Alta Murgia, ammesso a finanziamento con Deliberazione di Giunta regionale n. 738 del 19/04/2011, pubblicata sul BURP del 17/05/2011, nonché alla successiva procedura negoziale prevista dall'Avviso pubblico.

Nel corso dell'anno 2012 vi sono stati incontri con la Regione Puglia che hanno portato alla ridefinizione l'azione bandiera del SAC ALTA MURGIA, rispetto a quella approvata con det. dir. 275/11 del 19/07/2011 da questo Ente dell'importo complessivo di € 1.031.846,22.

A seguito dei suddetti incontri con nota prot. n. 10508 del 31/10/2012 il Dirigente del Servizio Assetto del Territorio, Struttura di Gestione PO FESR 2007/13, della Regione Puglia comunica l'ammissione a finanziamento del progetto "Bandiera" della proposta S.A.C. "Alta Murgia" sopra richiamato, nell'ambito del PO FESR Puglia 2007/13, Linea 4.4, Azione 4.4.2, Attività E, per l'importo complessivo di € 512.689,06 (euro cinquecentododiciseicentottantanove/06), ridotto rispetto all'importo originario poiché le spese tecniche sono state ritenute non ammissibili, pur restando a carico di questo Ente la quota di cofinanziamento pari al 17,32 % dell'importo ammesso.

Con determinazione Dir. n. 337/2012 del 14/11/2012 si è proceduto all'approvazione del nuovo quadro economico così rimodulato per il su citato progetto "Bandiera", a seguito della comunicazione prot. n. 10508 del 31/10/2012 di ammissione a finanziamento da parte degli Uffici regionali, nonché alla trasmissione dello stesso ai competenti uffici Regione Puglia.

Si è proceduto quindi ai successivi adempimenti al fine di avviare le procedure amministrative per l'acquisizione delle propedeutiche autorizzazioni.

3.2 Progetto definitivo per il recupero vegetazionale con finalità di promozione delle specie autoctone dell'Alta Murgia in agro di Grumo Appula.

Con Deliberazione Presidenziale n. 02/2012 del 25/06/2010, è stato adottato il progetto definitivo relativo al "recupero vegetazionale con finalità di promozione turistico-conoscitiva delle specie autoctone dell'Alta Murgia" per la candidatura a finanziamento nell'ambito del PO FESR 2007/13 - Asse 4 - Linea d'intervento 4.4 - Azione 4.4.1 - Attività A, non ammesso a finanziamento.

Nel corso dell'anno 2012, si è ritenuto necessario definire una nuova proposta progettuale in linea con le tipologie edilizie, i materiali e le tecnologie costruttive della tradizione storica locale dell'Alta Murgia, nonché con l'abitare sostenibile, tale da rappresentare un esempio di architettura sostenibile per il territorio del Parco. Pertanto questo Ente, non avendo all'interno della struttura tutte le competenze necessarie alla elaborazione della suddetta progettualità, ha deciso di avvalersi delle competenze tecnico-scientifiche del Dipartimento di Ingegneria Civile, Ambientale, del Territorio, Edile e di Chimica (DICATECh) del Politecnico di Bari, quale struttura universitaria altamente qualificata che, fra i propri compiti istituzionali e di ricerca, è impegnata a promuovere studi e ricerche nell'ambito delle problematiche ambientali, dell'architettura, della sostenibilità, del restauro conservativo di beni culturali di pregio e dei relativi aspetti strutturali.

Si è proceduto pertanto alla predisposizione dello schema di convenzione disciplinante i rapporti con il suddetto dipartimento per l'affidamento del relativo incarico.

3.3 Realizzazione degli itinerari escursionistici "Altopiano delle murge-Iazzo Rosso" ed allestimento segnaletica.

L'intervento in progetto si articola nelle seguenti azioni:

- a) progettazione definitiva ed esecutiva degli itinerari denominati "altopiano delle Murge" e "Jazzo Rosso – Bosco Scoparella";
- b) allestimento della segnaletica lungo i percorsi progettati (realizzazione e posa in opera di tabelle e segnavia);
- c) realizzazione e posa in opera di tabelle d'insieme dei percorsi da posizionare in luoghi strategici dei comuni di Poggiorsini e Ruvo di Puglia e lungo le strade di accesso alle due aree considerate;
- d) realizzazione di due aree di pic nic;
- e) ripristino di muri a secco;

- f) pulizia dei percorsi con rimozione di rifiuti e micro discariche;
- g) ideazione e stampa di brochure promozionale dei percorsi;
- h) realizzazione di pagine web dei percorsi da inserire nel sito istituzionale del Parco Nazionale dell'Alta Murgia.

Al 2012 è stato predisposto il progetto definitivo in corso di ridefinizione a seguito della realizzazione di una parte del percorso "Jazzo Rosso – Bosco Scoparella" nell'ambito dei percorsi Ciclopedonali "Iazzo rosso - San magno - Castel Del Monte" già avviati.

4. ATTUAZIONE PROGRAMMA DI PROMOZIONE E VALORIZZAZIONE NATURALISTICA E TURISTICA DEL PARCO

Il percorso di avvicinamento del Parco ad una strategia di promozione turistica sostenibile e compatibile vede l'avvio concreto nel 2011 con la collaborazione con Legambiente Onlus per l'elaborazione di un programma in tal senso centrato sul territorio del Comune di Gravina in Puglia. La messa a punto di tale programma ha portato nel 2012 all'elaborazione di due pacchetti turistici integrati pubblicate fino al 31/12/2012, sul sito www.vivitalia.it e sul portale viaggi online www.talentiitaliani.it. Il territorio del Parco, l'Ente Parco e gli operatori hanno beneficiato in questo modo delle attività di comunicazione e marketing, anche on-line (web, social media marketing, newsletter, ecc.) che i due portali realizzano costantemente. Le proposte sono di seguito riportate:

PROPOSTA n. 1

Titolo: *I segreti del Parco dell'Alta Murgia*

Introduzione: Alla scoperta dell'ipogeo gravinese e del Parco dell'Alta Murgia, luoghi che vi racconteranno una storia antica.

Descrizione:

Il **Parco Nazionale dell'Alta Murgia** e la **Città sotterranea di Gravina** rappresentano probabilmente due luoghi tra i più misteriosi della Puglia. Il Parco, ricco di antiche costruzioni come jazzi, muretti a secco e masserie, utilizzate in tempi antichi per la pastorizia, assume agli occhi del visitatore un aspetto arcaico che racconta la storia delle genti che lo hanno popolato. L'ipogeo gravinese è ricco di chiese e habitat rupestri, cantine, cunicoli, acquedotti, cisterne e ossari. Opere scavate nella roccia su cui è nata la città di Gravina.

La piccola città pugliese deve il suo nome alle "gravine": spaccature della crosta terrestre simili a canyon. Gravina non è solo quello che vedrete in superficie, ma vi riserverà molte sorprese per la sua "Città sotterranea". Con l'Associazione Gravina Sotterranea esplorerete questi luoghi segreti.

Potrete apprezzare il Parco dell'Alta Murgia in tutta la sua bellezza e immensità, seguendo le indicazioni e il materiale informativo che vi sarà fornito dalle strutture ricettive e in tutta tranquillità fare delle rigeneranti passeggiate. Potrete conoscere e scoprire la flora e la fauna che lo caratterizzano.

Ospitalità

A voi la scelta! Potrete alloggiare in una Masseria dell'800 dove per decenni l'attività principale in campagna è stata la coltivazione dei cereali. Questa Masseria nella seconda metà del secolo scorso, fu la prima, in provincia di Bari, ad ottenere dal monopolio la concessione per la coltivazione del tabacco. Oggi i pronipoti di quei

contadini, vi accoglieranno con cortesia e professionalità, inseguendo un sogno: ridare luce e vita alla vecchia azienda di Famiglia; oppure potete decidere per un bed and breakfast situato alle porte del centro storico di Gravina di Puglia, ricavato dalla ristrutturazione di un antico palazzo del '700. Il restauro del Palazzo ha valorizzato e mantenuto le caratteristiche originali arricchendole con i servizi più moderni e creando un Bed and Breakfast di charme e comfort.

Validità: dal 14/05/2012 al 31/12/2012 per un minimo 2 partecipanti.

Quotazione: 110€ a persona in Bed & Breakfast e 145€ in Masseria. La quota comprende:

- **2 notti in camera doppia/matrimoniale prima colazione inclusa;**
- **1 cena tradizionale (bevande escluse)**
- **Percorso Gravina sotterranea di 2 ore (Sede + 2 cantine + 2 chiese rupestri + cunicoli sotterranei);**
- **Mini scheda informativa del territorio**
- **Materiale informativo del Parco Nazionale dell'Alta Murgia**

Operatori coinvolti: Masseria Protomastro; B&B Le Stanze del console; Associazione Gravina Sotterranea.

PROPOSTA n. 2

Titolo: *Passeggiando a cavallo nell'Alta Murgia*

Introduzione: Un weekend in sella, alla scoperta del **Parco Nazionale dell'Alta Murgia**.

Descrizione:

Il Parco dell'Alta Murgia, di recente istituzione, interessa i territori della provincia di Bari e di Barletta-Andria-Trani ed è un territorio tutto da scoprire. Una dolce passeggiata a cavallo in coppia o con tutta la famiglia vi porterà a scoprire le caratteristiche, davvero uniche, di questo territorio. Potrete ammirare i molti jazzi e masserie presenti, utilizzate in tempi antichi per l'agricoltura e la pastorizia. Nelle due ore in sella goderete della vista del Parco Archeologico di Gravina, dall'alto dell'antico ponte della Gravina si possono vedere le grotte e l'antico torrente, e salendo un po' più fino a raggiungere i bellissimi scavi di Botromagno.

Siamo nel comune di **Gravina**, il suo nome proviene dalle gravine: spaccature della crosta terrestre simili a canyon. Sullo stemma cittadino è riportato il motto "Grana dat et vina" (offre grano e vino), attribuito da Federico II del Sacro Romano Impero che amava questa città tanto da definirla "giardino di delizie".

Ospitalità

Sarete ospitati in un agriturismo a pochi chilometri dal Parco Nazionale dell'Alta Murgia, tra i campi e lontano dalla caotica vita cittadina. La struttura è situata in una posizione strategica, ideale per chi vuol conoscere le numerose bellezze paesaggistiche del territorio: dalle secolari "gravine" ai numerosi reperti greci della città.

Facilmente raggiungibili altri luoghi di grande interesse quali i Sassi di Matera, patrimonio mondiale dell'umanità; i Trulli di Alberobello e le Grotte di Castellana.

Validità: dal 14/05/2012 al 31/12/2012 per un minimo 2 partecipanti.

Quota: di € 135 a persona comprende

- **2 pernottamenti in camera doppia/matrimoniale prima colazione inclusa**
- **1 cena a base di prodotti locali (bevande incluse)**
- **Passeggiata a cavallo di due ore nell'Alta Murgia**
- **Mini scheda informativa del territorio**
- **Materiale informativo del Parco Nazionale dell'Alta Murgia**

Operatori coinvolti: Borgo Scaringella

Da questa attività è derivata l'applicazione delle metodologie messe a punto su Gravina in Puglia a tutto il territorio del Parco con la sottoscrizione di un'apposita convenzione sempre con Legambiente Onlus. Il nuovo incarico a Legambiente è stato determinato da specifici indirizzi ed obiettivi assegnati dall'appena nominato Presidente dell'Ente, Cesare Veronico, nell'aprile del 2012 ed approvati dalla Comunità del Parco nella seduta del giorno 24 dello stesso mese.

Altro momento topico dell'attività dell'Ente in materia di promozione e valorizzazione naturalistica e turistica del Parco è stata la prima edizione di "UP!-Festa del Parco Nazionale dell'Alta Murgia" svoltasi dal 29 giugno al 1. luglio 2012 ad Altamura (BA). I risultati sono qui di seguito condensati con riferimenti alle attività svoltesi durante le giornate:

La manifestazione ha avuto come scenario principalmente il centro storico della città di Altamura, all'interno del quale sono state realizzate la maggior parte delle attività di seguito indicate. Per cercare di avere un maggiore riscontro positivo circa la partecipazione *attiva* degli abitanti delle zone coinvolte dalla manifestazione e per riuscire ad apportare benefit agli operatori economici del territorio, per la realizzazione di tutte le attività sono stati coinvolti attori del tessuto sociale e produttivo operanti nel territorio di Altamura.

Di seguito un elenco di soggetti operanti nel campo della ricettività ed ospitalità turistica che, a seguito di precisi accordi, sono stati direttamente coinvolti nell'organizzazione. Ci riferiamo ad hotel ristoranti, trattorie e *bed&breakfast* su cui abbiamo puntato per offrire un embrionale servizio coordinato ad avventori e turisti che volessero prendere parte come spettatori a questo "esperimento" di promozione territoriale che è stato *UP!*.

Hotel convenzionati: n. 2

- Hotel Svevia
- Hotel San Nicola

Bed & Breakfast convenzionati: n. 1

- Al Prico

Ristoranti convenzionati: n. 17

- Rist. Villa Belvedere
- Rist. Tre Archi

- Rist. Artusi
- Rist. Gran Champagne
- Rist. Il Postaccio
- Rist. Del Corso
- Rist. Masseria Laudati
- Rist. I Luoghi di Pitti
- Rist. Terra e Mare
- Rist. La Pugliese
- Osteria Calvi
- Rist. Tre Torri

- Rist. Villa di Bacco
- Trattoria Cenzino
- Pappa&Ciccio Ristorante Pizzeria
- La Bruschetta Antipasteria Pizzeria
- Don Saverio Pizzeria Ristorante

Di seguito le attività svolte durante le tre giornate illustrandone referenti, responsabili, organizzazioni di riferimento prescelte per le diverse competenze e professionalità oltre che per il loro diretto legame con il territorio e indicando i dati relativi alla partecipazione di pubblico.

1) Escursione botanica alla scoperta della flora del Parco, alla ricerca e al riconoscimento delle piante spontanee.

Referente: Mirella Campochiario, Graziana Antolino

Organizzazione di riferimento: CEA Ophrys

Partecipanti: 22

Provenienza: Altamura, Gravina in Puglia, Bari, Monopoli

2) Birdwatching nel centro storico di Altamura

Referente: Giuseppe Giglio

Organizzazione di riferimento: LIPU Gravina in Puglia

Partecipanti: 30

Provenienza: Altamura, Bari, Gravina in Puglia, Francia

3) Circuito fotografico UP-postamenti e premiazione

Referente: Christian Verzino

Organizzazione di riferimento: Quilia s.n.c.

Partecipanti: 40

Equipaggi: 16

Provenienza: Altamura, Gravina in Puglia, Gioia del Colle, Santeramo in Colle, Cassano delle Murge, Grumo Appula, Noicattaro, Bitonto, Casamassima, Bitritto, Bari, Mola di Bari, Taranto, Torremaggiore, Napoli, Milano.

Equipaggi vincitori:

1° POSTO: equipaggio Cuccaro e Russi;

2° POSTO: equipaggio Colonna e Martino;

3° POSTO: equipaggio Passarelli & Figli.

Premi:

- Primo classificato: Buono premio del valore di 300€ spendibile presso Digitalcam s.r.l. – Largo I. Ciaia 20 – 70125 BARI

- Secondo classificato: Buono premio del valore di 200€ spendibile presso Digitalcam s.r.l. – Largo I. Ciaia 20 – 70125 BARI

- Terzo classificato: Buono premio del valore di 100€ spendibile presso Digitalcam s.r.l. – Largo I. Ciaia 20 –
70125 BARI

Premio speciale UP:

Pubblicazione della fotografia “Jazzo” (di Francesco Cuccaro) sulla pagina ufficiale del social network Facebook del Parco Nazionale Alta Murgia come immagine di copertina.

TAPPE PREVISTE PER IL CIRCUITO:

L’Alta Murgia dal Basso, Jazzo Pantano, Pulicchio di Gravina, L’oro della Murgia, Fragno, Tema a scelta, Castel del Monte in lontananza, Lama di Poggiorsini, La Ferrovia, Il Costone. – totale distanza percorsa: Km 70 (ca.).

4) Premiazione Contest fotografico il Parco oltre l’UP-parenza:

Referente: Christian Verzino

Organizzazione di riferimento: Quilia s.n.c.

Al contest, hanno partecipato in totale 49 individui nelle giornate antecedenti *UP!*

Numero foto totali: 92

Provenienza foto: Altamura, Bitonto, Bari, Gravina in Puglia, Gioia del Colle, Corato, Roma, Terlizzi, Mariotto, Ruvo di Puglia, Santeramo in Colle, Molfetta, Collecchio, Trani, Monopoli.

Elenco dei 3 vincitori:

1° POSTO: Nicola Scaringi con “Fragilità” (foto n°15);

2° POSTO: Michele Palmieri con “Castel del Monte” (foto n°36);

3° POSTO: Giovanna Tumulo con “Jazzo” (foto n°11).

Premi:

- Primo classificato: Buono premio del valore di 400€ spendibile presso Digitalcam s.r.l. – Largo I. Ciaia 20 –
70125 BARI

- Secondo classificato: Buono premio del valore di 300€ spendibile presso Digitalcam s.r.l. – Largo I. Ciaia 20
– 70125 BARI

- Terzo classificato: Buono premio del valore di 200€ spendibile presso Digitalcam s.r.l. – Largo I. Ciaia 20 –
70125 BARI

5) Notturna UP-iedi

Escursione tenutasi durante le ore serali del giorno 30 giugno 2012 con partenza dall’Azienda Agricola “la Calcara” direzione Pulo di Altamura (totale percorso 8+8 Km) – osservazione astronomica (durata 3 ore ca.) – rientro presso struttura

agrituristica – pernottamento in tenda – risveglio e colazione con prodotti dell’azienda agricola.

Referente: Mimmo Lorusso e Francesco Del Vecchio guide escursione notturna; Nicolò Vito Nesta

Organizzazione di riferimento: CEA Ophrys e Astrofili Ass.ne A.M.S.A.

Partecipanti: 35

Provenienza: Altamura, Gravina in Puglia, Cassano delle Murge, Santeramo in Colle, Grumo Appula, Corato, Ruvo di Puglia, Bisceglie, Bari, Terlizzi.

6) Osservazione astronomica (senza partecipazione ad escursione notturna)

Associazione: CEA Ophrys e Astrofili Ass.ne A.M.S.A.

Partecipanti: 10

Provenienza: Santeramo in Colle e Matera

7) L’UP-edalata – UP-parecchiata

Escursione in bicicletta con due diversi percorsi e relativi differenti gradi di difficoltà (principianti ed esperti – percorso breve 30 Km ca. – percorso lungo 50 Km ca.). A seconda del tipo di percorso prescelto dai partecipanti, agli stessi è stata offerta una degustazione di prodotti locali (per gli *esperti* del percorso “lungo” la degustazione si è tenuta presso la sede locale del GAL TERRE DI MURGIA in piazza Resistenza – per i *principianti* del percorso “breve” la degustazione è stata offerta presso la struttura agrituristica Losurdo)

Referente: Perna Dibenedetto – Lilla Simone – Antonio Losurdo

Organizzazione di riferimento: ProgettALmente – Amici del Fungo Cardoncello – Azienda Agrituristica Losurdo

Associazioni coinvolte: Orme di Altamura; Amicinbici di Gravina in Puglia

Partecipanti percorso breve: 40

Partecipanti percorso lungo: 17

Provenienza: Altamura, Gravina in Puglia, Ruvo di Puglia, Bari, Giovinazzo, Terlizzi, Trani, Casamassima, Noci.

8) Visite guidate a zone e strutture di rilevanza architettonica, storica ed artistica

ABMC

29/6: 7 visitatori (5 Altamura, 1 Foggia, 1 Noicattaro)

30/6: 8 visitatori (7 Altamura, 1 Gravina in Puglia)

1/7: 10 visitatori (6 Altamura, 1 Cassano delle Murge, 1 Terlizzi, 2 Reggio Emilia)

MATRONEI

Percorsi guidati realizzati all’interno dei “Matronei” del Duomo di Altamura.

29 giugno:

Percorso A visitatori : n. 4 Andria, n 8 Altamura, n.3 gravina

Percorso B visitatori: n. 4 Andria, n. 6 Altamura

30 giugno:

Percorso A visitatori: n. 4 Taranto, n.2 Terracina, n. 2 Milano, n.2 Saronno, n. 2 Treviso, n. 6 Roma, n.3 Acquaviva, n.8 Ruvo, n. 4 Trani, n. 5 Giovinazzo

Percorso B visitatori: n. 4 Taranto, n.2 Terracina, n.2 Milano, n.2 Saronno, n.2 Treviso, n. 6 Roma, n.4 Trani

1 luglio:

Percorso A visitatori: n. 5 Bari, n. 6 Ruvo, n. 7 Altamura, n. 5 Gravina, n. 8 Modugno, n. 4 Casamassima,

n.5 Ruvo, n.5 Acquaviva delle fonti

Percorso B visitatori: n. 6 Ruvo, n.2 Altamura

Totale visitatori 3 giorni *UP*:

Percorso A: 97

Percorso B: 40

9) Buon UP-petito

Realizzazione di percorso tematico con la partecipazione di produttori rientranti nei territori del Parco nazionale dell'Alta Murgia (1 Luglio 2012)

Organizzazione di riferimento: Consorzio Puglia in Masseria

Riportiamo di seguito gli operatori coinvolti e la relativa provenienza:

- Consorzio Puglia in Masseria (Altamura)
- Consorzio Murgia Viva (Altamura)
- Associazione Amici del Fungo Cardoncello - Club delle orecchiette (Altamura)
- Consorzio Campo (Altamura)
- Fiori di Murgia (Altamura)
- Apicoltura La Monarca (Ruvo di Puglia)
- Luigi Lorusso (Altamura)
- Antica Confetteria Mucci (Andria)
- Micro Birrificio Agricolo Artigianale (Altamura)
- Panificio Di Gesù (Altamura)
- Agroali di Lanzolla (Cassano delle Murge)
- La Panetteria di Dambrosio (Altamura)
- Caffetteria del Viale (Altamura)
- Padre Peppe (Altamura)
- Alex Art (Corato)
- Antonio Marroccoli e Cicirelli Vito (Altamura)
- Oleificio Del Colle (Santeramo in Colle)
- Orto in Tavola (Corato)
- Amari e rosoli (Gravina in Puglia)
- Cantina Colle Petrito (Minervino Murge)

10) UP-profondimenti

Durante le tre giornate/evento sono stati realizzati convegni e workshop inerenti temi di interesse per le attività istituzionali e di promozione dell'Ente Parco. Indichiamo di seguito date, tematiche affrontate, ospiti e relatori che hanno preso parte ai diversi consessi.

- 29 Giugno - Tra conservazione e valorizzazione: il Parco, laboratorio di nuove economie
Ore 18,30. Piazza Duomo, Altamura
Interventi:
Angela BARBANENTE – Assessore Regionale alla Qualità del Territorio
Michele EMILIANO – Vice Presidente ANCI
Cesare VERONICO – Presidente Parco Nazionale Alta Murgia
Mario STACCA – Sindaco Altamura
Giampiero SAMMURI – Presidente Federparchi
Stefano LANDI – Presidente di SL&A Turismo e Territorio e del portale Talenti Italiani, responsabile della comunicazione di AITR, docente universitario.
Moderatore: Leonardo ZELLINO – Rai Regione Puglia

- 30 Giugno - Un S.A.C. di Opportunità – Idee e progetti a sostegno del turismo-natura
Ore 18,30. Palazzo Viti, Altamura
Interventi:
Fabio MODESTI – Direttore Parco Nazionale dell'Alta Murgia
Francesco PALUMBO - Direttore di Area, Regione Puglia, Politiche per la Promozione del Territorio, dei Saperi e dei Talenti
Francesco TARANTINI – Presidente Regionale Legambiente
Leonardo LORUSSO – Presidente regionale WWF
Lorenzo NICASTRO – Assessore qualità dell'ambiente
Nino PERRONE - Associazione Centro Studi Torre di Nebbia
Caterina CALIA – Console onorario di Germania

- 1° Luglio - ASSEMBLEA DELLA COMUNITA' DEL PARCO – Made in Murgia – Un marchio di qualità.
Ore 18,30. Piazza Duomo.
Interventi:
Francesco SCHITTULLI – Presidente della Provincia di Bari
Francesco VENTOLA – Presidente della Provincia BAT
Michele VENTRICELLI – Consigliere regionale delegato
Cesare VERONICO – Presidente del Parco Nazionale dell'Alta Murgia
I SINDACI dei Comuni del Parco

11) UP-ertura

Durante le tre giornate sono stati realizzati, oltre alle attività descritte, altri "mini-eventi" tesi a favorire la partecipazione giovanile alla manifestazione stessa in modo da dare una eco particolarmente diffusa anche tra fasce di pubblico tendenzialmente poco sensibili alle tematiche trattate e alle attività con un elevato indice qualitativo e, in alcuni casi, focalizzate su un target particolarmente attento agli ambiti operativi dell'Ente Parco.

Riportiamo di seguito il dettaglio delle attività svolte in merito a quanto appena esposto.

VENERDI 29 GIUGNO

- UP-ERTURA (DJSET E DANCE PERFORMANCE) PRE-SUBSONICA (dalle 19 orario apertura cancelli , 2 djset e dance show electro con 3 ballerine , su coreografia inedita ideata per l evento);
- INTERVISTE SU BACKWALL DELLA MANIFESTAZIONE (per realizzazione video report con pareri della gente su evento UP e PARCO DELL ALTA MURGIA , con presenza vj ARTES RADIO live);
- INTERVISTA SUBSONICA
- FOTO LIVE SUBSONICA (5 diversi *occhi* che scrutavano il concerto , 5 fotografi con 5 diverse ottiche fotografiche per rendere l'idea del evento interpretato da diversi punti di visione: pubblico, dietro le quinte , palco , facce delle persone)
- AFTER SHOW DJSET (dalla fine del concerto con local dj LILLO G , DIDA).

SABATO 30 GIUGNO

- INTERVISTA NICOLA CONTE
- TOMBINI ART (realizzazione di illustrazioni su 5 tombini lungo Corso Federico II e Piazza Duomo in Altamura, con temi differenti 1 - le basiliche dei 4 comuni più grandi del Parco , 2 - animali caratterizzanti Parco dell'Alta Murgia , 3- simbolo storico città di Altamura , 4- ambiente tipico della murgia , 5 - colori tipici dei paesaggi murgiani)
- 4 mini-eventi musicali per la realizzazione di CLUB TO CLUB:
 - 1 OCA NERA (TOMMY CHICCO djset + ASS CULTURALE) presenza circa 250 visitatori
 - 2 EXIT (Rene djset + FUTURSTEP djset) + ASSOCIAZIONE CULTURALE Justformusic presenza circa 300 visitatori
 - 3 MJ + BILLIE HOLIDAY tribute band Caffè RONCHI presenza circa 300 visitatori
 - 4 MOSTRA foto KHYMEIA (la murgia vista dall'alto, foto aeree, dal livello della strada e dal sottosuolo) presenza oltre 150 visitatori c/o DEGU

Per la realizzazione delle attività appena esposte riguardanti *UP-ertura*, sono state coinvolte le seguenti realtà associative del territorio di Altamura:

- KHYMEIA
- J4MUSIC
- ENJOINT FILM
- MJ
- TOMMYCHICCO
- ARTES RADIO
- GIUSEPPE BARONE (TOMBINI ART)

12) Spettacoli

Oltre alle attività incentrate sulla scoperta del territorio e delle sue peculiarità, sono state realizzate attività di pubblico spettacolo che, per la diversa natura e tipologia, avevano l'obiettivo di offrire alle tre giornate/evento una connotazione aggiuntiva rispetto a quella tipicamente targettizzata.

- **29 giugno** concerto SUBSONICA – c/o Stadio Comunale D'Angelo, ore 21.30 (con ticket ingresso € 17,00) - organizzazione a cura di: Microbati Artisti Associati
- **30 giugno** presentazione del libro “*Una preghiera tra due bicchieri di gin*” di Nicola Gaeta – c/o piazza della Resistenza, ore 20.10 (ingresso libero) – organizzazione a cura di: Parco Nazionale dell'Alta Murgia
- **30 giugno** concerto Nicola Conte - c/o piazza della Resistenza, ore 21.30 (ingresso libero) – organizzazione a cura di: Bass Culture
- **1 luglio** spettacolo teatrale “*Invito a cena con delitto*” - c/o piazza della Resistenza, ore 21.00 (ingresso libero) – organizzazione a cura di: Parco Nazionale dell'Alta Murgia – **l'evento è stato cancellato e rinviato a data da destinarsi a seguito di cause che ne avrebbero potuto minare la buona riuscita in termini di partecipazione di pubblico**
- **1 luglio** spettacolo teatrale “UP-proiezione” (doppiaggio in diretta di pellicole cinematografiche in vernacolo di Altamura) c/o piazza della Resistenza, ore 21.00 (ingresso libero) - organizzazione a cura di: Murgia Version Entertainment – **la location dell'evento è stata spostata presso lo Stadio comunale D'Angelo a seguito di cause esterne all'organizzazione che ne avrebbero potuto minare la buona riuscita in termini di partecipazione di pubblico.**

Partner coinvolti nell'organizzazione e pianificazione di UP!:

- Amalia Tucci – Illustratrice professionista per la realizzazione del tema grafico principale di UP.

- Terrae - escursione botanica e notturna: Mirella Campochiaro, Graziana Antolino, Domenico Lorusso
- C.A.R.S. - escursione notturna: Francesco Del Vecchio
- Cosmo Mario Andriani, Tonio Sigismondi, Vincenzo Marroccoli (Monzino), Giovanni Albore: giuria contest *Il Parco oltre l'UP-parenza*
- Vincenzo Marroccoli (Monzino), Giovanni Albore, Amalia Di Lanno: giuria circuito fotografico UP-postamenti:.
- Gruppo Astrofilo di Molfetta: Astrofilo impegnati nella realizzazione dell'osservazione astronomica.
- Agriturismo La Calcara: sede ospitante l'escursione notturna
- Ass. ProgettALmente: L'UP-edalata
- Agr. Losurdo e Ass. Amici del Fungo Cardoncello: UP-parecchiata (degustazione prodotti locali per partecipanti ad escursione in bicicletta)
- Consorzio Puglia in Masseria: Buon UP-petito (percorso tematico di produttori agro-alimentari territori del Parco dell'Alta Murgia)
- Michele Caporosso, Cosimo Carlucci: UP-ertura
- Boccasile e Maretta: presentatori e animatori durante le attività delle tre giornate/evento
- Angela di Renzo, Elena Saponaro: referenti gestione visite guidate presso strutture e musei di Altamura
- Ass. Alturismo
- Ass. Ristoratori Altamura
- Ass. Turistica Pro Loco
- LIPU Gravina
- GAL Terre di Puglia
- Famiglia Viti
- Ass. Carabinieri: gestione sicurezza escursione in bicicletta
- Corpo Forestale dello Stato: gestione sicurezza escursione in bicicletta
- Croce Rossa: gestione sicurezza e primo intervento durante tutte le attività delle tre giornate/evento

5. ATTIVITÀ DIRETTA E RICERCA SCIENTIFICA

Due sono le principali tipologie di attività nel settore della flora e della fauna: da un lato la ricerca scientifica pura e dall'altro l'attività diretta, sul campo.

In ambito faunistico, l'Ente è particolarmente impegnato nelle attività di censimento e **monitoraggio** delle specie presenti sul territorio.

Le attività di ricerca scientifica e conservazione in corso nel periodo considerato sono:

- monitoraggio dei carnivori
- monitoraggio della specie *Sus Scrofa*
- censimento degli ambienti umidi artificiali e naturali
- analisi delle acque degli stagni temporanei

monitoraggio della popolazione di Grillaio

Di seguito si riportano le azioni che sono in corso di svolgimento afferenti ai suddetti programmi di conservazione

Monitoraggio dei carnivori:

Occorre segnalare che dal 2010 si è dato l'avvio al Progetto "Approfondimenti di campo sul Lupo (*Canis lupus*): analisi territoriale", finanziato totalmente da risorse interne impegnate sul Bilancio dell'Ente.

Il protocollo ha previsto e avviato le seguenti azioni:

- raccolta analitica dei dati su presenza-assenza locale del Lupo negli ultimi 10 anni,
- definizione storico-recente del problema-danni (entità, localizzazione, attribuzione); definizione del quadro delle risorse alimentari reali e potenziali per la specie;
- impostazione e avviamento di un monitoraggio costante con transetti e test col metodo del wolf-howling (tecnica dell'ululato indotto), analisi genetiche di "eventuali" campioni che si decida o meno di prelevare
- stima vera e propria delle entità del popolamento e della composizione dei nuclei nelle aree dove ne esiste l'esigenza e relazione con altre specie animali all'interno del Parco

Nell'ambito di questo progetto sono state avviate le collaborazioni con i Servizi Veterinari e l'ISPRA per le analisi conseguenti ai prelievi.

Monitoraggio del cinghiale (*Sus scrofa*)

Il progetto ha avuto inizio con determinazione dirigenziale n.146/2009 del 07/08/2009 con un protocollo di censimento con la quale è stato approvato il progetto "Studio a breve termine della popolazione di cinghiale (*Sus scrofa*) nel Parco nazionale dell'Alta Murgia" e la realizzazione del progetto in questione è stata affidata al Dipartimento di Biologia Animale ed Ambientale dell'Università degli Studi di Bari.

Trattandosi di un monitoraggio e pertanto necessita della continuazione temporale del progetto, con determinazione dirigenziale n.147/2010 del 26/07/2010 si è decisa la proposta di prosecuzione delle attività "Azioni di monitoraggio della popolazione di cinghiale nel Parco Nazionale dell'Alta Murgia" usando i residui avanzati dall'anno precedente.

L'attività di gestione si concentra esclusivamente sul monitoraggio finalizzato alla stima e all'analisi dell'evoluzione della popolazione, attraverso stima dell'abbondanza e del trend di popolazione su transetti faunistici standardizzati, stima della densità di popolazione attraverso la metodologia della battuta nelle aree campione individuate.

Oltre all'attività di censimento tramite conte in battuta, quest'anno si implementa la ricerca con attività di monitoraggio tramite recinti mobili e indagine conoscitiva dello status sanitario, avendo coinvolto i servizi veterinari delle ASL competenti.

Durante il periodo di censimento nelle aree campione esaminate sono stati censiti 112 cinghiali, con una media di 16 ± 25 capi (varianza $s^2=625$) per area campione. Considerando gli 800 ha censiti è stata stimata una densità totale di 14 capi/100 ha, con una popolazione presunta di 1540 esemplari su 11.000 ha di superficie boscata del Parco.

Le aree con una maggiore densità (o con un maggiore raggruppamento degli individui e dei gruppi familiari) sono risultate Masserie Nuove e Lama d'Ape rispettivamente con 120 capi/100 ha e 44 capi/100 ha, mentre non sono stati contattati individui in Bosco Finizio e nel Pulicchio di Gravina.

Tabella 2. Conteggio 2012: estensione delle aree di battuta, data e numero di capi avvistati, densità di popolazione per area di battuta, percentuale di bosco censito su un totale di 11.000 ha, stima di densità e di popolazione.

Area campione	Data	Ettari	N° capi	Densità capi/100 ha
Bosco Finizio	12.03.12	97	0	0
Lama Giulia	14.03.12	116	1	0,9
Pulicchio di Gravina	14.03.12	16	0	0
Bosco Iatta	16.03.12	157	6	3,8
Masserie Nuove	16.03.12	30	36	120
Lama d'Ape	17.03.12	148	65	44
Senarico	23.03.12	236	4	1,7
Tot		800	112	14
Percentuale di bosco censito: 7,3%				
Popolazione stimata: 1540 capi				

Con determinazione dirigenziale n. 359/2011 l'Ente ha cominciato la redazione del Piano di gestione approvato con deliberazione Presidenziale n.21/2012.

Gli indennizzi da fauna selvatica risultano avere un peso notevole nel quadro generico delle azioni svolte dall'Ente, poichè crea una problematica per l'agricoltura, unica fonte di reddito per la popolazione locale.


Censimento degli ambienti umidi artificiali e naturali

Le attività sono volte ad aumentare la base conoscitiva sulla presenza delle popolazioni di anfibi e rettili delle acque interne del Parco Nazionale dell' Alta Murgia. In particolare, il progetto riguarda le metodologie finalizzate a:

- A) monitorare e accertare la presenza, la diffusione, la distribuzione e lo status delle popolazioni delle diverse specie di anfibi, rettili del Parco, con particolare attenzione alle specie minacciate e a rischio di estinzione;
- B) accertare le aree di maggior frequentazione e giungere ad una mappatura della loro distribuzione nel territorio del Parco;

- C) realizzare una carta reale e potenziale della diffusione degli anfibi, rettili del Parco
- D) censire ed individuare le principali zone umide anche minori presenti sulla Murgia (piccole raccolte d'acqua naturali ed artificiali, sorgenti, risorgive, piccoli corsi di acqua, ecc.);

Dal 3 marzo al 30 settembre 2012 sono stati eseguiti trenta rilievi, durante i quali sono stati visitati 21 siti, 19 dei quali sono stati designati come target del progetto. Questi ultimi, selezionati secondo quanto descritto in precedenza (§ 3.1), sono stati scelti all'interno di quelli designati come prioritari nella prima fase del progetto, con l'aggiunta di un sito (Votano Santiquando, cod. A101), configurato come uno stagno temporaneo che si istaura sul fondo di una depressione naturale su substrato argilloso; questa tipologia di stagno risulta alquanto raro all'interno dell'area Parco, in conseguenza degli interventi antropici che hanno trasformato la maggior parte degli invasi naturali e temporanei, in raccolte d'acqua più o meno perenni quali cisterne e piscine.



Ubicazione dei siti campionati.

Risultati siti

Elenco dei siti selezionati per il monitoraggio.

Alcuni dei siti verranno trattati in seguito unitamente perché rappresentano a tutti gli effetti un unicum ecologico (es: stagno e cisterne di San Magno, Laghetto e

Cisterna di Monte Savignano); si ritiene comunque che vadano considerati in maniera separata dato che mostrano talora profonde differenze, in quanto a problematiche riscontrate, specie presenti e necessità gestionali e, soprattutto, sono da ritenere singolarmente importanti.

Quattro dei siti indagati (A057, A060, A068 e A076) ospitano Habitat d'interesse comunitario, due dei quali sono prioritari per la Direttiva 92/43CEE (località I Vuotani e Antica di San Magno). Tre siti (A054, A058 e A059) rappresentano potenziali o reali trappole ecologiche, mentre due (A054 e A058) ospitano

Risultati del monitoraggio del Grillaio (*Falco naumanni*)

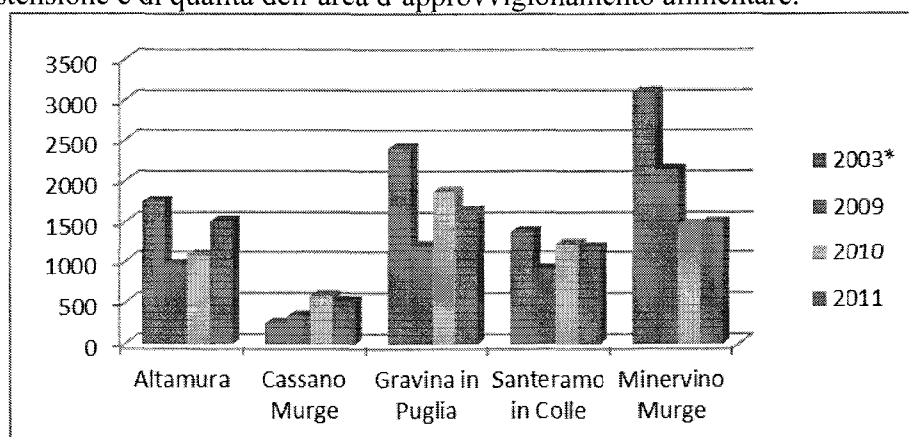
Il progetto "Il Parco per il Grillaio 2010" si è svolto da aprile a settembre 2010 e sono state realizzate diverse attività. Il presente report finale rende conto di quanto è stato realizzato e dei risultati ottenuti. In sintesi si elencano di seguito le attività svolte:

1. Censimento della popolazione appulo-lucana di falco grillaio;
2. Distribuzione di un volantino informativo sul falco grillaio;
3. Attività di recupero pulli caduti dai nidi;
4. Censimento e mappatura dei dormitori dei falchi grillai;
5. Attivazione di 1 webcam su nido di falco grillaio;
6. Monitoraggio nidi artificiali e naturali e inanellamento pulli al nido;
7. Liberazioni pubbliche di grillai nel territorio del Parco.

La specie in Italia nidifica principalmente in Puglia, Basilicata e nelle due isole maggiori e si stima che la popolazione delle Murge Baresi conti circa 3000 coppie, circa il 75% dell'intera popolazione nazionale e oltre il 3% di quella mondiale conosciuta.

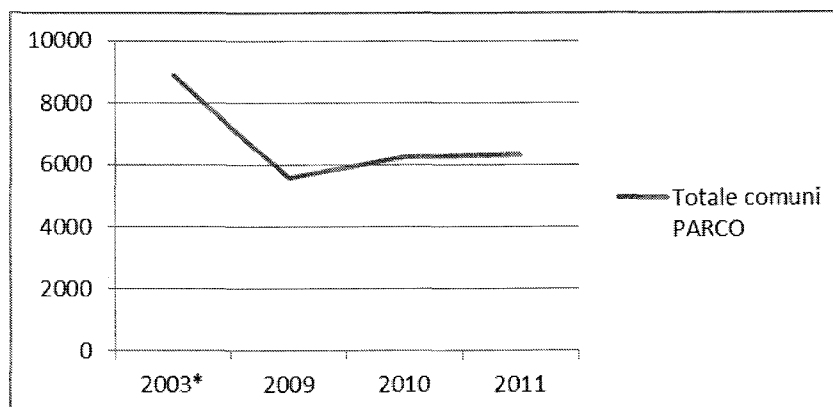
Attualmente si evidenzia, per i 5 comuni del Parco, una diminuzione del numero di coppie rispetto agli anni precedenti, pari al 37,3% nei confronti del valore del 2003, al 16,5% per il 1998 e al 22,9% per il 1997.

La causa principale del suo declino demografico è stata identificata nella riduzione di estensione e di qualità dell'area d'approvvigionamento alimentare.



Popolazione di Falco grillaio nelle singole colonie dei Comuni del
Parco

*Fonte Altura /Terre del Mediterraneo



Trend di popolazione di falco grillaio dal 2009 al 2011 nei Comuni
del Parco

*Fonte Altura /Terre del Mediterraneo

	medie 2010	medie 2009	2003*	differenza 09-10	variazione % 09-10
Altamura	1.082	965	1.750	+117	+12,1%
Cassano murge	588	342	252**	+246	+71,9%
Gravina	1.871	1.206	2.400	+665	+55,1%
Santeramo	1.235	914	1.385	+322	+35,2%
Minervino	1.463	2.141	3.100	-678	-31,7%
Acquaviva delle Fonti	490	282	-	+208	+73,8%
Gioia del colle	177	105	-	+72,5	+69,4%
Matera	2.759	2.789	1.853	-30	-1,1%
Montescaglioso	74	185	-	-111,5	-60,3%
Totale comuni PARCO	6.239	5.568	8.887	+671	+12,1%
TOTALE COMPLESSIVO	9.738	8.928		+811	+9,1%
totale parco + matera	8.998	8.356	10.740	+642	+7,7%

6. ATTIVAZIONE CENTRO VISITA TORRE GUARDIANI-JAZZO ROSSO

Si tratta di un intervento volto al recupero di un immobile denominato Torre dei Guardiani, sito alla loc. Iazzo Rosso in agro del Comune di Ruvo di P., di proprietà comunale, ed alla sua rifunzionalizzazione per attività connesse alla valorizzazione e fruizione del territorio del Parco. L'intervento è stato finanziato da questo Ente, secondo le modalità di cui alla convenzione sottoscritta in data 14/07/2008, a tal fine di seguito si riporta la tabella relativa ai S.A.L. liquidati fino all'anno 2012.

1° SAL	€ 114.614,49
2° SAL	€ 68.575,76
3° SAL	€ 67.490,91
4° SAL	€ 97.579,00
5° SAL	€ 67.020,28
totale	€ 415.280,44

In merito all'iter successivo alla liquidazione del 5° S.A.L. si precisa che:

-Con nota prot. 14762 del 24/07/2012 del Comune di Ruvo di Puglia, relativa alla richiesta di individuare le modalità di controllo e salvaguardia dell'immobile in oggetto, questo Ente concordava nell'individuazione di un soggetto gestore qualificato cui affidare il servizio di gestione provvisoria del centro visita, invitando la stessa Amministrazione a voler fornire indicazioni in merito, nelle more dell'espletamento delle relative procedure di gara.

-Con nota prot. n. 20306 del 18-10-2012 il Comune di Ruvo di Puglia trasmetteva copia del "Protocollo d'intesa tra la Società Lama d'Ape S.A.S. e le realtà associative del territorio e proposta per la gestione del centro visita del Parco" ai fini della gestione provvisoria dell'immobile in oggetto.

Questo Ente, ai fini di verificare le condizioni ed i requisiti per procedere all'affidamento del servizio di gestione provvisoria sopra citato, limitato ai tempi di predisposizione e pubblicazione del bando per la gestione definitiva, e di formalizzare gli impegni assunti nel sopra richiamato Protocollo d'Intesa, chiedeva alla suddetta società individuata una serie di documenti integrativi.

- In data 10-12-2012 questo Ente, a seguito delle note prot. 23529 del 27/11/2012 e 23375 del 22/11/2012 con le quali l'Amministrazione comunale chiedeva l'erogazione dello Stato Finale dei Lavori e l'utilizzo delle economie per interventi strettamente correlati alle lavorazioni del contratto principale di cui all'oggetto, chiedeva atti integrativi propedeutici alla relativa liquidazione e, riguardo alla

richiesta di utilizzo delle economie, acconsentiva all'utilizzazione delle stesse chiedendo tuttavia di rimodulare la proposta presentata dando priorità ad alcuni interventi.


7. CONVENZIONI CON GLI AGRICOLTORI PER LA GESTIONE DEL TERRITORIO

Il sistema delle convenzioni con gli agricoltori e con gli allevatori per l'annata agraria 2012-2013 non ha potuto avere attuazione poiché i procedimenti relativi all'esame delle 304 istanze pervenute a seguito dell'avviso pubblico precedente hanno richiesto tempi molto lunghi. La disponibilità di una sola unità addetta all'istruttoria delle istanze (la Funzionaria agronoma dell'Ente), nonostante la totale abnegazione e la notevole professionalità, non ha consentito di concludere i procedimenti in tempo utile per l'emanazione del successivo avviso pubblico. Si è così provveduto a traslare l'emanazione dell'avviso relativo all'annata agraria 2012-2013 in modo da consentire di coprire anche l'annata agraria 2013-2014. Conseguentemente si è proceduto, con determinazione del Direttore f. f. n. 421/2012 del 28/12/2012, all'impegno contabile della posta prevista in bilancio a tal fine sul cap. 11300, pari ad Euro 800.000,00, al fine di poter emanare l'avviso pubblico per le convenzioni in questione estendendo il sistema di convenzionamento anche all'annata agraria 2013-2014. Peraltro, tale possibilità di coprire più annate agrarie con le modalità di convenzione, è stata più volte sollecitata dagli stessi operatori agro-zootecnici e dalle relative associazioni di categoria.

8. PIANO A.I.B. PARCO 2012-2016

La scadenza del Piano A.I.B. dell'Ente è venuta a realizzarsi a fine 2012. Nessuna attività di elaborazione del nuovo Piano è stata posta in essere in ragione della complessiva validità delle proposte e delle opzioni in esso contenuto e nella considerazione che nel 2012 gli eventi incendiari sono stati complessivamente contenuti con il solo caso rilevante dell'incendio del bosco di Acquatetta (Minervino Murge-Spinazzola) che ha investito ca. 600 ettari di imboschimento a conifere di proprietà della Regione Puglia. Tale complessivo risultato positivo è stato conseguito anche grazie all'attività di avvistamento incendi boschivi h24 dal 15/06 al 30/09/2012 svolta dalle associazioni di volontariato dalle torrette cedute in comodato provvisorio gratuito dall'ARIF.

Il Direttore f. f.
(Fabio Modesti)



BILANCIO CONSUNTIVO

realizzato come si evince dalla seguente illustrazione della situazione amministrativa con un avanzo al 31/12/2011 di € 2.558.624,94.

ENTRATE

Entrate correnti

Il totale delle "Entrate derivanti da trasferimenti correnti" accertate ammonta a € 2.314.498,00 pari a 98 % della previsione definitiva di € 2.356.606,00 derivanti da € 232.585,00 quale contributo del Ministero dell'Ambiente per il funzionamento ex L. 426/98, da € 2.067.913,00 quale contributo ordinario dell'anno, da € 14.000,00 quale contributo straordinario relativo alla manutenzione delle caserme CTA, da € 31.085,51 entrate diverse di cui € 847,50 per vendite mappe ed itinerari del Parco, € 29.357,76 per restituzione mandati, € 735,60 per trattenute per sciopero su stipendi, € 117,00 rimborsi spese per visite sanitarie, € 27,65 rimborsi spese varie.

Entrate in conto capitale

Il totale delle "entrate in conto capitale" pari a € 371.483,09 rivenienti da progetti finanziati dalla Regione Puglia nel corso dell'anno 2012 per la valorizzazione del territorio del Parco.

Residui Attivi

I Residui attivi derivanti da crediti dell'Ente verso lo Stato per finanziamenti straordinari per € 194.000,00, da crediti verso la Regione Puglia per € 210.809,01 e € 3.921,64 per rimborsi vari, ammontano complessivamente a € 408.730,65 ridotti rispetto agli anni precedenti.

USCITE

Uscite Correnti

- ***Uscite per gli organi dell'Ente***

Il totale impegnato nel 2012 è stato di € 70.001,23 pari a 56,00 % della previsione definitiva di € 124.900,00, di cui € 26.721,09 per compensi al Presidente dell'Ente, € 17.021,57 per Compensi ai componenti il Collegio dei revisori dei conti, € 21.893,93 per Indennità e rimborso spese di trasporto e missione ai componenti degli organi istituzionali, € 930,00 per

gettoni di presenza e di € 3.434,64 per contributi Inps, Inail su compensi agli organi istituzionali.

- **Oneri per il personale in attività di servizio**

Il totale impegnato nel 2012 è stato di € 611.718,81, pari a 85,00 % della previsione definitiva di € 719.600,00, di cui € 330.360,88 per Stipendi ed altri assegni fissi al personale dipendente, € 115.418,83 per Oneri previd. assist. e sociali a carico dell'Ente, € 76.380,40 per trattamento accessorio, € 1.600,00 per rimborso spese di trasporto per missioni, € 16.522,21 per lavoro straordinario, €1.402,97 per corsi di formazione, €5.113,60 per buoni pasto, € 64.919,92 per stipendi al direttore f.f..

- **Uscite per l'acquisto di beni di consumo e di servizi**

Il totale impegnato nel 2012 è stato di € 830.784,93 pari a 72,50 % della previsione definitiva di € 1.145.337,00 di cui € 15.410,12 per noleggio attrezzature, € 160,00 per spese di rappresentanza, € 7.046,50 per quote associative Federparchi e ARAN, € 5.812,20 per manutenzione e riparazione locali, € 868,64 per spese di pubblicità-decreto sull'editoria, € 2.998,56 per uscite postali, € 3.611,05 per spese per l'acquisto di materiale vario di consumo, € 25.175,03 per le utenze, € 3.766,37 per piccoli arredi, € 16.435,68 per spese di gestione degli automezzi di proprietà dell'Ente **ridotte ai sensi dell'articolo 6 comma 14 del Legge 122/2010**, € 15.400,00 per incarichi e consulenze **con una riduzione dell'80% rispetto ai costi effettivamente sostenuti nel 2009 in base al comma 7 art.6 Legge 122/2010**, € 69.873,66 per l'acquisizione di beni e servizi in economia, € 22.086,90 per spese di stampe e distribuzione annali, € 1.496,90 per l'acquisto di giornali e libri, € 5.772,80 per il servizio di somministrazione lavoro, € 194.381,89 per spese di attività divulgativa, promozione ed educazione ambientale, nessuna somma per partecipazione a fiere e convegni, € 3.000,00 per l'Organismo Indipendente di Valutazione, € 32.140,00 per Spese per manifestazioni ed attività varie di promozione e valorizzazione del Parco, contributi ad enti, associazioni ed istituzioni a fondo perduto, € 5.546,00 per Spese per concessione contributi economici per iniziative di rilevante interesse come da regolamento - iniziative partecipate, € 1.830,00 per spese di comunicazione istituzionale **ridotte ai sensi dell'articolo 6 comma 8 del Legge 122/2010**, € 20.566,00 per spese di pulizia, € 11.358,61 spese per bolli e polizze assicurative, € 25.957,44 per Acquisto di materiale informatico e programmi, assistenza, manutenzione ed aggiornamento programmi, € 250.000,00 per concessione contributi per la conservazione e il ripristino delle tipologie n edilizie tradizionali come da regolamento, € 90.089,98 **somme versate ai sensi dell'articolo 6 comma 21 del decreto legge n. 78/2010 risparmi di spesa in**

ottemperanza alle disposizioni di legge versato con mandato n. 500/2012 il 15/09/2012.

- **Uscite per prestazioni istituzionali**

Il totale impegnato nel 2011 è stato di € 175.966,31 pari a 74,50 % della previsione definitiva di € 236.169,00 di cui € 99.797,31 per il funzionamento del CTA, € 56.169,00 per manutenzione straordinaria caserme CTA, € 20.000,00 per indennizzi per danni provocati da fauna.

- **Oneri finanziari**

€ 105,40 per spese di tesoreria.

- **Oneri tributari**

Il totale impegnato nel 2012 è stato di € 43.677,64, pari al 87,30% della previsione definitiva di € 50.000,00 quale IRAP versata per dipendenti e collaboratori.

- **Uscite non classificabili in altre voci**

Il totale impegnato nel 2012 è di € 5.156,33 pari a 5,10% della previsione definitiva di € 100.000,00 per Spese per liti, arbitraggi, risarcimenti accessori.

Il **Totale delle Uscite correnti** impegnato è stato, in definitiva, di € 1.737.410,65 pari al 71,90 % della previsione definitiva di € 2.416.506,00.

Uscite in Conto Capitale

Si registrano impegni nella Categoria "**Investimenti**" di € 2.556.577,22 pari al 55,70% della previsione definitiva di € 4.582.646,22 di cui € 299.696,52 per finanziamento per progetti finanziati da Comunità Europea, Stato, Regione come da piano delle opere pubbliche, € 1.215.000,00 "**Interventi per il miglioramento ambientale, conservazione e ripristino delle tipologie edilizie tradizionali**" di cui € 1.140.000,00 relative convenzioni con gli agricoltori e con i comuni rientranti nel territorio del Parco e € 75.000,00 per interventi di miglioramento ambientale in favore di comuni; € 200.000,00 per "**Contributi agli Enti locali per azioni materiali in favore del Parco**", € 382.642,16 per "**Campagna di comunicazione ed informazione sul Parco**"; € 33.550,00 per "**attività di ricerca scientifica per il Parco**", € 63.405,50 per "**Interventi di recupero e miglioramento del patrimonio boschivo, previsione incendi**"; € 332.407,60 per "**Ricerca e tutela per**

la valorizzazione della biodiversità” € 29.875,44 per acquisto mobili e arredi, macchine d'ufficio, computer e programmi.

Il Totale delle uscite sia correnti che in conto capitale, impegnate escludendo le partite di giro ammonta per il 2012 a complessivi € 2.556.577,22 pari al 55,70 % della previsione definitiva in € 4.582.646,22.

Residui Passivi

I residui Passivi ammontano a complessivi € 5.929.215,20 come da allegato prospetto dei residui passivi differenziati per anno derivanti per lo più dagli impegni per gli investimenti attivati nell'anno.

Con Delibera di Commissariale n.05/2012 del 02/02/2013 è stato approvato l'esame dei residui attivi e passivi e conseguente riaccertato con indicazione dei residui attivi e passivi radiati (art. 40 del D.P.R.97/03). di cui si è inviata copia conforme con allegati elenchi nonché verbale del Collegio dei Revisori

I residui passivi eliminati ammontanti complessivamente ad 345.781,94. La gestione dei residui può così riassumere:

GESTIONE RESIDUI		
	ATTIVI	PASSIVI
a) Accertati all'1/1/2012	521.978,59	4.976.677,52
b) Variazioni nel 2012	0	345.781,94
c) Accertati al 31/12/2012 (a - b)	521.978,59	4.630.895,58
d) Riscossi o pagati nel 2012	335.556,95	1.294.546,03
e) Accertati al 31/12/2012 (c - d)	186.421,64	3.336.349,55
f) Residui derivanti dal 2012	222.309,01	2.592.865,65
g) Totale residui (e + f)	408.730,65	5.929.215,20

Partendo dai dati di cui sopra è possibile elaborare alcuni significativi indicatori finanziari:

INDICATORI FINANZIARI	ATTIVI	PASSIVI
Tasso di riaccertamento (c/a)	100,00%	93,10%
Tasso di smaltimento (d/c)	64%	28%

I residui attivi al 31/12/2012 ammontano complessivamente ad € 408.730,65 di cui €186.421,64 derivati dagli esercizi precedenti il 2012 e € 222.309,01 derivanti dal 2012.

I residui passivi al 31/12/2012 ammontano ad € 5.929.215,20 di cui € 3.336.349,55 derivati dagli esercizi precedenti il 2012 e € 2.592.865,65 derivanti dal 2012.

Si allega. l'elenco dei residui attivi e passivi divisi per capitoli e per esercizi di provenienza al 31/12/2012 comprensivi di quelli derivanti dalla gestione del 2012.

SITUAZIONE AMMINISTRATIVA

La situazione amministrativa evidenzia la consistenza della cassa all'inizio dell'esercizio, gli incassi ed i pagamenti complessivamente effettuati nell'anno, sia in conto di competenza che in conto residui, ed il saldo alla chiusura dell'esercizio 2012.

Dal prospetto della situazione amministrativa si evince un avanzo di amministrazione dei € 1.387.628,67.

Consistenza della cassa all'inizio dell'esercizio (1/1/12)		€ 7.073.466,92
Riscossioni	in c/ competenza	€ 2.682.206,79
	in c/ residui	€ 335.556,95
	totale	€ 3.017.763,74
Pagamenti	in c/ competenza	€ 1.888.571,41
	In c/residui	€ 1.294.546,03
	totale	€ 3.183.117,44
Consistenza della Cassa alla fine dell'esercizio		€ 6.908.113,22
Residui attivi	degli esercizi precedenti	€ 186.421,64
	dell'esercizio	€ 222.309,01
	totale	€ 408.730,65
Residui passivi	degli esercizi precedenti	€ 3.336.349,55
	dell'esercizio	€ 2.592.865,65
	totale	€ 5.929.215,20
Avanzo di Amministrazione al 31/12/2012		€ 1.387.628,67

L'utilizzazione dell'avanzo di amministrazione per l'esercizio 2012 risulta così prevista:

Parte vincolata

Trattamento di fine rapporto	€	88.817,61
<i>Fondi per rischi ed oneri</i>		
Fondo speciale per rinnovi contrattuali in corso	€	0,00
Fondo di riserva	€	0,00
Oneri vari straordinari	€	0,00
Totale parte vincolata	€	88.817,61
Avanzo di amministrazione disponibile	€	1.298.811,06

STATO PATRIMONIALE E CONTO ECONOMICO

Il Conto Economico

Il Conto Economico redatto ai sensi dell'art. 41 del regolamento di amministrazione e contabilità, accompagnato da un quadro di riclassificazione, evidenzia un disavanzo economico di € 56.739,00 dato dalla differenza tra i costi e i ricavi dell'Ente, è dato dalla differenza tra i ricavi e le spese correnti che l'Ente ha sostenuto nell'esercizio 2012.

I **Ricavi** di cui ai punti 1), 5) ammontano a € 2.345.584,00, di cui € 847,00 da entrate diverse, € 2.344.737,00 contributi ordinari, i **costi** di cui ai punti 6) 7) 8) 9) 10) 14) sono stati ottenuti tenendo conto dei dati risultanti dal rendiconto finanziario che rilevano le spese di parte corrente impegnate nell'esercizio pari a € 1.737.411,00 più TFR dell'esercizio comprensivo di rivalutazione del fondo per € 28.675,00 ammortamenti delle immobilizzazioni immateriali per € 950.308,00, ammortamento per beni materiali per € 81.410,00; al punto 11) € 49.699,00 rappresenta l'incremento delle rimanenze del materiale di consumo e merci.

A) Valore della produzione

Punto 1) l'importo di € 847,00 si riferisce ad entrate per vendite mappe del Parco e libri su "Itinerari del Parco".

Punto 5) Alla voce "altri ricavi e proventi" l'importo di € 2.344.737,00 si riferisce alle entrate derivanti dai trasferimenti correnti:

capitolo 3010.0 "Contributi del Ministero dell'Ambiente per il funzionamento L. 426/98" per € 232.585,00;

capitolo 3020.0 "Assegnazioni ordinarie" anno 2012 per € 2.067.913,00, capitolo 3030.0 "Assegnazioni straordinarie" per € 14.000,00.

capitolo 22131.0 "Entrate diverse" € 29.357,76 per restituzione mandati, € 735,60 per trattenute per sciopero su stipendi, € 117,00 rimborsi spese per visite sanitarie, € 27,65 rimborsi spese varie.

B) Costi della produzione

Punto 6)

Alla voce "materie prime, sussidiarie, consumo e merci" l'importo di € 374.922,00

Punto 7)

Alla voce "per servizi" l'importo di € 489.051,00

Punto 8)

Alla voce "per godimento di beni di terzi" di € 22.457,00 per noleggio attrezzature il cui acquisto si rilevarebbe eccessivamente oneroso e soggetto a rapida obsolescenza;

Punto 9)

Alla voce "per il personale", precisamente:

al punto a) l'importo di € 411.803,00, al punto b) oneri sociali l'importo di € 115.419,00, al punto c) l'importo di € 28.675,00 dovuto al trattamento di fine rapporto calcolato sui dipendenti dell'Ente, e) per l'importo di € 128.174,00 IRAP, F.u.a., corsi e buoni pasto.

Punto 10)

Alla voce "Ammortamenti e svalutazioni", precisamente:

al punto a) ammortamento delle immobilizzazioni immateriali l'importo di € 950.308,00 ammortizzati al 20% calcolate sulle immobilizzazioni degli anni precedenti a cui si sono aggiunte gli acquisti 2012 azioni di comunicazioni, impianto audio - video nella sala conferenze della sede e dell'officina del piano per il parco, in più si sono aggiunti diversi progetti di gestione ambientale e ricerca precedentemente in corso e conclusi nell'anno per un totale di € 3.777.806,00;

al "punto b) Ammortamenti delle immobilizzazioni materiali" l'importo di € 81.410,00 di cui € 47.945,00 per beni mobili ammortizzabili, come da

inventario, tra i quali ci sono stati nuove acquisizioni, € 33.465,50 per ammortamento del valore degli automezzi di proprietà dell'Ente.

Le quote di ammortamento sono state calcolate sui beni acquistati dall'Ente nell'anno 2012 secondo le seguenti aliquote indicate dal Dipartimento della Ragioneria dello Stato:

Impianti e attrezzature	5%
mobili e arredi per l'ufficio	10%
automezzi	20%
hardware	25%

Si illustra la situazione beni nella seguente tabella:

B IMMOBILIZZAZIONI	Valore 31.12.2011	Incrementi esercizio	Decrementi esercizio	Ammort. nto esercizio	Valore 31.12.2012
2) Costi di ricerca, di sviluppo e di pubblicità	16.645,00		--	5.710,00	10.935,00
8) Altre	833.521,00	3.777.806,00	--	944.598,00	3.666.729,00
totale				950.308,00	3.677.664,00
II. Immobilizzazioni materiali					
3) Attrezzature industriali e commerciali	256.278,00	30.903,00		47.945,00	239.236,00
4) Automezzi e motomezzi	36.115,00	--	--	33.465,00	2.650,00
6) Immobilizzazioni in corso e acconti	4.872.806,00	2.123.989,00	3.672.806,00		3.323.989,00
III. Immobilizzazioni finanziarie					
1) Partecipazione in: e) altri enti	10.000,00	-	-		10.000,00

Alla voce 14) uscite per prestazioni istituzionali, per il funzionamento dei CTA alle dipendenze funzionali del Parco in base al D.P.C.M. del 5 luglio 2002 "Istituzione degli organi del coordinamento territoriale del C.F.S. per l'ambiente", per indennizzi per danni provocati dalla fauna ai sensi dell'art.15 L.394/91, Contributi ed altri oneri ad associazioni ed istituzioni per attività di sorveglianza e presidio del territorio. € 195.585,00.

Con delibera di riaccertamento di residui passivi n.05/2013 assunta dal Presidente il 02/04/2012, sono stati cancellati i seguenti residui:
- residui passivi per € 345.782,00 esposti al punto 22).

La situazione patrimoniale

La situazione patrimoniale evidenzia la consistenza degli elementi patrimoniali attivi e passivi, all'inizio e al termine dell'esercizio. Si specificano di seguito le variazioni intervenute nelle varie poste.

ATTIVITA'

Per quanto riguarda le poste dell'attivo alla voce immobilizzazioni immateriali e materiali la consistenza relativa all'anno 2012 è stata riportata per ciascuna voce al netto dei relativi fondi di ammortamento.

B) IMMOBILIZZAZIONI

Immobilizzazioni immateriali

- *Costi di ricerca, di sviluppo e di pubblicità* risultano al 31/12/2012 pari a € 10.935,00 derivanti dall'acquisto di software e licenze al netto dei relativi ammortamenti ammortizzati al 20%, .
- *Al punto 6) "Immobilizzazioni in corso e acconti"* comprendono una serie di investimenti in corso che fanno parte dei residui in quanto non si è ancora completata la realizzazione:

anno 2012

Cap.11110 finanziamento per progetti finanziati da Comunità Europea, Stato, Regione ASPETTANDO MEDITERRE 2012 NEL PARCO DELL'ALTA MURGIA €100.000,00
PROCEDURA DI GARA PER L'AFFIDAMENTO LAVORI DI ALLESTIMENTO DEI PERCORSI CICLOPEDONALI IAZZO ROSSO-SAN MAGNO-CASTEL DEL MONTE €200.000,00

Cap.11300 Interventi per il miglioramento ambientale, conservazione e ripristino delle tipologie edilizie tradizionali. CONVENZIONI PER LA REALIZZAZIONE DI INTERVENTI PER LA GESTIONE AMBIENTALE DA PARTE DI PRIVATI NEL TERRITOIO DEL PARCO €340.000,00

INTERVENTI PER IL MIGLIORAMENTO AMBIENTALE DI IMMOBILI DELLE AMMINISTRAZIONI COMUNALI PER L'ANNO 2012 GRAVINA €75.000,00

CONVENZIONE PER LA REALIZZAZIONE DI INTERVENTI PER LA GESTIONE AMBIENTALE DA PARTE DI PRIVATI NEL TERRITORIO DEL PARCO €800.000,00

Cap.11310 Contributi agli Enti locali per azioni materiali in favore del Parco INTERVENTI PER IL MIGLIORAMENTO AMBIENTALE DI IMMOBILI DELLE AMMINISTRAZIONI COMUNALI PER L'ANNO 2012 CORATO € 75.000,00

INTERVENTI PER IL MIGLIORAMENTO AMBIENTALE DI IMMOBILI DELLE AMMINISTRAZIONI COMUNALI PER L'ANNO 2012 CASSANO € 75.000,00

ISTITUZIONE DELLA BIBLIOMURGIA POGGIORSINI € 50.000,00

Cap.11330 ATTIVITA' DI RICERCA SCIENTIFICA E MONITORAGGIO PER IL PARCO PROGETTO STAGNI TEMPORANEI-CONTRIBUTO ALLA RICERCA IN FAVORE DELL'UNIVERSITA' DEL SALENTO € 33.550,00

Cap.11340 Interventi di recupero e miglioramento del patrimonio boschivo, prevenzione incendi € 43.031,50

Cap.11580 Gestione per la tutela e la valorizzazione della biodiversità PROGETTO PARTNERSHEEP € 16.400,00

DIRETTIVA MINISTERIALE PER L'IMPIEGO DELLE RISORSE FINANZIARIE ASSEGNATE DIRETTE ALLA CONSERVAZIONE DELLA BIODIVERSITA' € 80.000,00

PIANO DI GESTIONE TRIENNALE DELLA POPOLAZIONE DEL CINGHIALE NEL PARCO € 186.007,60

ATTIVITA' DI RICERCA FINANZIATA DAL PARCO NELL'AMBITO DELL'OBIETTIVO TUTELA DELLA BIODIVERSITA' € 50.000,00

anno 2010

Cap.11030 Acquisto e/o recupero immobili (Masseria Filieri) € 1.200.000,00

- *Al punto 8) "Immobilizzazioni altre" comprendono una serie di investimenti che hanno visto il passaggio dalle immobilizzazioni in corso a altre immobilizzazioni da ammortizzare:*

anno 2006

11300 interventi per il miglioramento ambientale € 10.000,0,

11580 Ricerca per la tutela della biodiversità € 10.000,00

anno 2007

11200 realizzazione itinerari turistico naturalistici € 600.000,00

11220 realizzazione centri visite € 500.000,00

11300 interventi per il miglioramento ambientale € 180.000,00
anno 2008

11110 quota di cofinanziamento per opere pubbliche del programma triennale € 300.000,00

11340 interventi di recupero e miglioramento del patrimonio boschivo €50.000,00

11580 Ricerca per la tutela della biodiversità € 40.000,00
anno 2009

11330 attività di ricerca scientifica per il Parco € 24.500,00;
anno 2010

11110 Quota di cofinanziamento per realizzazione opere in base al programma triennale opere pubbliche € 200.094,41

11300 Interventi per il miglioramento ambientale, conservazione e ripristino delle tipologie edilizie tradizionali. (convenzioni con comuni) € 295.000,00

11300 Interventi per il miglioramento ambientale, conservazione e ripristino delle tipologie edilizie tradizionali. (convenzioni con agricoltori) € 127.941,00

11300 Interventi per il miglioramento ambientale, conservazione e ripristino delle tipologie edilizie tradizionali. (rip. Tipologie edilizie) 55.120,99

11330 Attività di Ricerca scientifica per il Parco (monitoraggio carnivori) € 67.000,00, (studio batracofauna) € 12.000,00, (monitoraggio cinghiali) € 3.639,84;

11580 Ricerca e tutela per la valorizzazione della biodiversità (Parco x il Grillaio) € 7.000,00

11580 Ricerca e tutela per la valorizzazione della biodiversità (progetto GRASTEPP) € 49.000,00

11300 Interventi per il miglioramento ambientale, conservazione e ripristino delle tipologie edilizie tradizionali.
Convenzioni per interventi di gestione ambientale da parte di privati nel territorio del Parco € 600.000,00

Ripristino delle tipologie edilizie tradizionali € 400.000,00

11310 ontributi agli Enti locali per azioni materiali in favore del Parco
Gestione integrata del PULO di ALTAMURA € 100.000,00

11580 Ricerca e tutela per la valorizzazione della biodiversità
Costituzione del presidio internazionale della pecora Altamurana € 10.000,00

Progetto " Il Parco per il Grillaio" € 31.510,00

Al punto 8) "Altre immobilizzazioni" comprende il piano di comunicazione per il Parco che nell'anno 2012.

Immobilizzazioni materiali

Sono iscritte al costo di acquisto e rettificate dai corrispondenti fondi di ammortamento

Automezzi e motomezzi la consistenza al 31/12/2012 di € 2.650,00 la consistenza degli automezzi invariata dagli anni precedenti tranne che per gli ammortamenti operati in conto per € 33.465,50 come da tabella del conto economico.

Attrezzature industriali e commerciali la consistenza al 31/12/2012 di € 239.237,00 è determinata da mobili per ufficio e macchinari più acquisti effettuati nell'anno per € 30.903,40, da ammortizzare per € 47.944,78 detraendo gli ammortamenti operati in conto.

Immobilizzazioni finanziarie

La voce e) porta le quote di partecipazione a **Gruppi di Azione Locale** società consortili a r.l., dei seguenti Gal:

- Murgia Più
- Le Città di Castel del Monte
- Terre di Murgia
- Conca Barese

C) ATTIVO CIRCOLANTE

Rimanenze

Per quanto riguarda le rimanenze si sta perfezionando la gestione del magazzino nel quale si possono annoverare diverso materiale di consumo nonché edito dall'Ente per la diffusione e per la vendita: Mappe del Parco, Libro sugli itinerari del Parco, Quaderni sui progetti realizzati, pieghevoli esplicativi dell'attività del Parco, crest del logo, libri "Parchi di una sola terra" di N. Martino-edizione ETS, nel 2012 si è provveduto a coeditare con l'Editrice Orbicolare s.r.l. un libro con foto panoramiche del Parco.

Tali prodotti sono iscritti al minore tra il costo di acquisto o di fabbricazione e il valore di realizzo desumibile dall'andamento del mercato, applicando il costo specifico.

Al termine del 2012 le rimanenze risultano incrementate per un valore di €.49.699,00 pertanto la consistenza è pari a €.84.486,00.

Residui attivi

I residui attivi dopo il riaccertamento sono pari a € 408.730.,65, sono derivanti dai crediti dell'Ente verso lo Stato derivanti per da € 14.000,00 quale contributo straordinario destinato alla manutenzione delle caserme C.T.A. , € 180.000,00 contributi da rendicontare e per €. 210.809,00 da contributi regionali ancora da percepire e €.3.921,00 da rimborsi vari..

Disponibilità liquide

La consistenza di cassa al 31/12/2012 è pari a € 6.908.113,22 derivanti dalla differenza tra le riscossioni di € 3.017.763,74 e i pagamenti di € 3.183.117,44, aggiungendo il fondo cassa al 01/01/2012 di € 7.073.466,92.

PASSIVITA'**A) PATRIMONIO NETTO**

Avanzi economici portati a nuovo pari a € 8.562.039,00 derivanti dalla somma tra il disavanzo economico portato a nuovo di € -56.739,00 e gli avanzi degli anni precedenti portati a nuovo di € 8.618.778,00.

B) CONTRIBUTI IN CONTO CAPITALE

1) Per contributi a destinazione vincolata si apposta l'importo di €. 74.797,00 che rappresenta quota parte di contributi regionali per progetti presenti nelle immobilizzazioni in corso finanziati nel corso dell'anno in conto capitale.

D) FONDO TRATTAMENTO DI FINE RAPPORTO DI LAVORO SUBORDINATO

Rappresenta l'effettivo debito maturato verso i dipendenti in conformità di legge e dei contratti di lavoro vigenti, considerando ogni forma di remunerazione avente carattere continuativo.

Il fondo corrisponde al totale delle singole indennità maturate a favore dei dipendenti alla data di chiusura del bilancio, al netto degli accordi erogati, ed è pari a quanto si sarebbe dovuto corrispondere ai dipendenti nell'ipotesi di cessazione del rapporto di lavoro in tale data.

Fondo Trattamento di fine rapporto di lavoro al 31/12/2011	€ 60.143,00
rivalutazione 2012	€ 1.981,77
accantonamento quota TFR di competenza 2012	€ 26.692,88
Fondo Trattamento di fine rapporto di lavoro al 31/12/2012	€ 88.818,00

E) RESIDUI PASSIVI

I residui passivi misurano sostanzialmente i debiti dell'Ente nei confronti di terzi. Essi sono pari a €5.929.215,20, derivanti per € 3.336.349,55 dagli anni precedenti e per € 2.592.865,65 di competenza dell'anno, come evidenziato nella tabella RESIDUI PASSIVI 2012, dovuti per la maggiore parte agli investimenti che l'Ente ha effettuato e trovano riscontro nel rendiconto gestionale spese al titolo II " investimenti in conto capitale"

CONTO ECONOMICO

Allegato II,
(previsto dall'art.41, comma 4)

	Anno 2012		Anno 2011	
	Parziali	Totali	Parziali	Totali
A) VALORE DELLA PRODUZIONE				
1) Proventi e corrispettivi per la produzione della prestazione di servizi *	847,00		5.450,00	
2) Variazione delle rimanenze dei prodotti in corso di lavorazione, semilavorati e finiti				
3) Variazione dei lavori in corso su ordinazione				
4) Incrementi di immobilizzazioni per lavori interni				
5) Altri ricavi e proventi, con separata indicazione dei contributi di competenza dell'esercizio	2.344.737,00		2.485.765,00	
Totale valore della produzione (A)		2.345.584,00		2.491.215,00
B) COSTI DELLA PRODUZIONE				
6) per materie prime, sussidiarie, consumo e merci.	374.922,00		193.224,00	
7) Per servizi **	489.051,00		369.966,00	
8) per godimento beni di terzi **	22.457,00		18.308,00	
9) Per il personale				
a) salari e stipendi	411.803,00		434.420,00	
b) oneri sociali	115.419,00		95.351,00	
c) trattamento di fine rapporto	28.675,00		26.946,00	
d) trattamento di quiescenza e simili				
e) altri costi	128.174,00		134.027,00	
10) Ammortamenti e svalutazioni				
a) Ammortamento delle immobilizzazioni immateriali	950.308,00		133.834,00	
b) Ammortamento delle immobilizzazioni materiali	81.410,00		86.208,00	
c) Altre svalutazioni delle immobilizzazioni				
d) Svalutazione dei crediti compresi nell'attivo circolante e delle disponibilità liquide				
11) Variazione delle rimanenze delle materie prime, sussidiarie, di consumo e merci	-49.699,00		-9.125,00	
12) Accantonamento per rischi				
13) Accantonamenti ai fondi per oneri				
14) Oneri diversi di gestione	195.585,00		138.253,00	
Totale Costi (B)		2.748.105,00		1.621.412,00
DIFFERENZA TRA VALORE E COSTI DELLA PRODUZIONE (A - B)		-402.521,00		869.803,00

Allegato 11
(previsto dall'art.41, comma 4)

CONTO ECONOMICO

	Anno 2012		Anno 2011	
	Parziali	Totali	Parziali	Totali
C) PROVENTI E ONERI FINANZIARI				
15) Proventi da partecipazioni				
16) Altri proventi finanziari				
a) di crediti iscritti nelle immobilizzazioni				
b) di titoli iscritti nelle immobilizzazioni che non costituiscono partecipazioni				
c) di titoli iscritti nell'attivo circolante che non costituiscono partecipazioni				
d) proventi diversi dai precedenti				
17) Interessi e altri oneri finanziari				
17-bis) Utili e perdite sui cambi				
Totale proventi ed oneri finanziari (15+16-17)				
D) RETTIFICHE DI VALORE DI ATTIVITA FINANZIARIE				
18) Rivalutazioni:				
a) di partecipazioni				
b) di immobilizzazioni finanziarie				
c) di titoli iscritti nell'attivo circolante				
19) Svalutazioni				
a) di partecipazioni				
b) di immobilizzazioni finanziarie				
c) di titoli iscritti nell'attivo circolante				
Totale rettifiche di valore				
E) PROVENTI E ONERI STRAORDINARI				
20) Proventi, con separata indicazione delle plusvalenze da alienazioni i cui ricavi non sono iscrisibili al n.5)				
21) Oneri straordinari, con separata indicazione delle minusvalenze da alienazioni i cui effetti contabili non sono iscrisibili al n.14)				
22) Sopravvenienze attive ed insussistenze del passivo derivanti dalla gestione dei residui	345.782,00		119.275,00	
23) Sopravvenienze passive ed insussistenze dell'attivo derivanti dalla gestione dei residui			-170,00	
Totale delle partite straordinarie		345.782,00		119.105,00
Risultato prima delle imposte (A+B+C+D+E)				988.908,00
Imposte dell'esercizio				
Avanzo/Disavanzo/Pareggio economico		-56.739,00		988.908,00

* Entrate correnti depurate dei proventi finanziari: lett. c) e dei proventi straordinari (di natura finanziaria): lett. d)

** Uscite correnti depurate degli oneri finanziari: lett. c) e degli oneri straordinari (di natura finanziaria): lett. d)

ALLEGATO 12
(previsto dall'art. 41, comma 1)

QUADRO DI RICLASSIFICAZIONE DEI RISULTATI ECONOMICI

	ANNO N	ANNO N-1	+ o -
	2012	2011	
A. RICAVI	2.345.583,51	2.491.215,00	-145.631,49
Variazione delle rimanenze di prodotti in corso di lavorazione, semilavorati e finiti lavorazioni in corso su ordinazione	49.699,00	9.125,00	40.574,00
B. VALORE DELLA PRODUZIONE "TIPICA"	2.395.282,51	2.500.340,00	
Consumi di materie prime e servizi esterni	886.430,00	581.498,00	304.932,00
C. VALORE AGGIUNTO	3.281.712,51	3.081.838,00	
Costo del lavoro	684.071,00	690.744,00	-6.673,00
D. MARGINE OPERATIVO LORDO	824.781,51	1.228.098,00	
Ammortamenti	1.031.718,00	220.042,00	811.676,00
Stanziamanti a fondi rischi ed oneri	0,00	0,00	0,00
Saldo proventi ed oneri diversi	195.585,00	138.253,00	57.332,00
E. RISULTATO OPERATIVO	-402.521,49	869.803,00	
Proventi ed oneri finanziari	0,00	0,00	0,00
Rettifiche di valore di attività finanziarie	0,00	0,00	0,00
F. RISULTATO PRIMA DEI COMPONENTI STRAORDINARI E DELLE IMPOSTE	-402.521,49	869.803,00	
Proventi ed oneri straordinari	345.782,00	119.105,00	226.677,00
G. RISULTATO PRIMA DELLE IMPOSTE	-56.739,49	988.908,00	
Imposte di esercizio	0,00	0,00	0,00
H. AVANZO/PAREGGIO/DISAVANZO ECONOMICO DEL PERIODO	-56.739,49	988.908,00	

QUADRO RIASSUNTIVO DELLA GESTIONE DI COMPETENZA 2012

RISCOSSIONI	(+)	2.682.206,79
PAGAMENTI	(-)	1.888.571,41
DIFFERENZA		793.635,38
RESIDUI ATTIVI	(+)	222.309,01
RESIDUI PASSIVI	(-)	2.592.865,65
DIFFERENZA		-2.370.556,64
AVANZO (+) O DISAVANZO (-)		-1.576.921,26
RISULTATO DI GESTIONE	- FONDI VINCOLATI	0,00
	- FONDI PER FINANZIAMENTO SPESE IN CONTO CAPITALE	0,00
	- FONDI DI AMMORTAMENTO	0,00
	- FONDI NON VINCOLATI	0,00

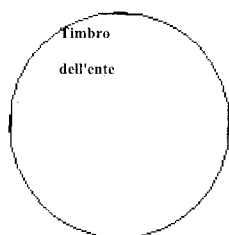
QUADRO RIASSUNTIVO DELLA GESTIONE FINANZIARIA 2012

	GESTIONE		
	RESIDUI	COMPETENZA	TOTALE
FONDO DI CASSA AL 1 GENNAIO			7.073.466,92
RISCOSSIONI	335.556,95	2.682.206,79	3.017.763,74
PAGAMENTI	1.294.546,03	1.888.571,41	3.183.117,44
FONDO CASSA AL 31 DICEMBRE			6.908.113,22
PAGAMENTI per azioni esecutive non regolarizzate al 31 dicembre			0,00
DIFFERENZA			6.908.113,22
RESIDUI ATTIVI	186.421,64	222.309,01	408.730,65
RESIDUI PASSIVI	3.336.349,55	2.592.865,65	5.929.215,20
DIFFERENZA			-5.520.484,55
AVANZO (+) o DISAVANZO (-)			1.387.628,67
			88.817,61
			0,00
			0,00
			0,00

....., li

IL RESPONSABILE DEL SERVIZIO FINANZIARIO

IL RAPPRESENTANTE LEGALE



PARCO NAZIONALE ALTA MURGIA
RENDICONTO FINANZIARIO DECISIONALE
PARTE I - ENTRATA

ALLEGATO 9
 Pagina 1

Codice	Denominazione	ANNO FINANZIARIO 2012			ANNO FINANZIARIO 2011		
		Residui	Competenza (Accertamenti)	Cassa (Riscossioni)	Residui	Competenza (Accertamenti)	Cassa (Riscossioni)
	Avanzo di amministrazione presunto	0,00	3.130.500,00	0,00	0,00	3.040.000,00	0,00
	Fondo di cassa presunto	0,00	0,00	7.073.456,92	0,00	0,00	0,00
	1 - Centro di responsabilità "A" - Direttore 1° livello Unico						
	1.1 - Titolo I - Entrate correnti						
	1.1.2 - Entrate derivanti da trasferimenti correnti						
1.1.2.1	Trasferimenti da parte dello Stato	515.556,95	2.314.498,00	2.636.054,95	541.519,83	2.485.764,59	2.511.727,47
	1.1.3 - Altre entrate	3.921,64	31.085,51	31.085,51	2.210,96	5.450,15	3.569,47
1.1.3.4	Entrate non classificabili in altre voci	519.478,59	2.345.583,51	2.667.140,46	543.730,79	2.491.214,74	2.515.296,94
	TOTALE ENTRATE CORRENTI Centro di responsabilità "A" - Direttore 1° livello Unico						
	TOTALE GENERALE ENTRATE CORRENTI	519.478,59	2.345.583,51	2.667.140,46	543.730,79	2.491.214,74	2.515.296,94

PARCO NAZIONALE ALTA MURGIA
RENDICONTO FINANZIARIO DECISIONALE
PARTE I - ENTRATE

ALLEGATO 9
 Pagina 2

Codice	Denominazione	ANNO FINANZIARIO 2012			ANNO FINANZIARIO 2011		
		Residui	Competenza (Accertamenti)	Cassa (Riscossioni)	Residui	Competenza (Accertamenti)	Cassa (Riscossioni)
	1 - Centro di responsabilità "A" - Direttore 1° livello Unico						
	1.2 - Titolo II - Entrate in conto capitale						
	1.2.2 - Entrate derivanti da trasferimenti in conto capitale						
	Trasferimenti dallo Stato	2.500,00	371.483,09	163.174,08	0,00	4.007,60	1.507,60
1.2.2.1	TOTALE ENTRATE IN CONTO CAPITALE Centro di responsabilità "A" - Direttore 1° livello Unico	2.500,00	371.483,09	163.174,08	0,00	4.007,60	1.507,60
	TOTALE GENERALE ENTRATE IN CONTO CAPITALE	2.500,00	371.483,09	163.174,08	0,00	4.007,60	1.507,60
	1 - Centro di responsabilità "A" - Direttore 1° livello Unico						
	1.3 - Titolo III - Gestioni speciali						
	TOTALE ENTRATE GESTIONI SPECIALI Centro di responsabilità "A" - Direttore 1° livello Unico	0,00	0,00	0,00	0,00	0,00	0,00
	1.4 - Titolo IV - Partite di giro						
	1.4.1 - Entrate aventi natura di partite di giro	0,00	187.449,20	187.449,20	10.000,00	192.677,77	202.677,77
1.4.1.1	Entrate aventi natura di partite di giro	0,00	187.449,20	187.449,20	10.000,00	192.677,77	202.677,77
	TOTALE ENTRATE PER PARTITE DI GIRO Centro di responsabilità "A" - Direttore 1° livello Unico	0,00	187.449,20	187.449,20	10.000,00	192.677,77	202.677,77

PARCO NAZIONALE ALTA MURGIA
RENDICONTO FINANZIARIO DECISIONALE
PARTE I - ENTRATA

Allegato 9
 Pagina 3

Codice	Denominazione	ANNO FINANZIARIO 2012			ANNO FINANZIARIO 2011		
		Residui	Competenza (Accertamenti)	Cassa (Riscossioni)	Residui	Competenza (Accertamenti)	Cassa (Riscossioni)
	Riepilogo dei titoli Centro di responsabilità "A" - Direttore 1° livello Unico						
	Titolo I	519.478,59	2.345.583,51	2.667.140,46	543.730,79	2.451.214,74	2.515.296,94
	Titolo II	2.500,00	371.483,09	163.174,08	0,00	4.007,60	1.507,60
	Titolo III	0,00	0,00	0,00	0,00	0,00	0,00
	Titolo IV	0,00	187.449,20	187.449,20	10.000,00	152.677,77	202.677,77
	Totale delle entrate Centro di responsabilità "A" - Direttore 1° livello Unico	521.978,59	2.904.515,80	3.017.763,74	553.730,79	2.687.900,11	2.719.482,31

PARCO NAZIONALE ALTA MURGIA
RENDICONTO FINANZIARIO DECISIONALE
PARTE I - ENTRATA

ALLEGATO 9
 Pagina 4

Codice	Denominazione	ANNO FINANZIARIO 2012				ANNO FINANZIARIO 2011				
		Residui	Competenza (Accertamenti)	Cassa (Riscossioni)	Residui	Competenza (Accertamenti)	Cassa (Riscossioni)	Residui	Competenza (Accertamenti)	Cassa (Riscossioni)
	Riepilogo delle entrate per titoli dei centri di responsabilità "A", "B", "C" ecc.									
	Titolo I	519.478,59	2.345.583,51	2.667.140,46	543.730,79	2.491.214,74	2.515.296,94			
	Titolo II	2.500,00	371.483,09	163.174,08	0,00	4.007,60	1.507,60			
	Titolo III	0,00	0,00	0,00	0,00	0,00	0,00			
	Titolo IV	0,00	187.449,20	187.449,20	10.000,00	192.677,77	202.677,77			
	TOTALE	521.978,59	2.904.515,80	3.017.763,74	553.730,79	2.687.900,11	2.719.482,31			
	Avanzo di amministrazione utilizzato	0,00	3.130.500,00	0,00	0,00	3.040.000,00	0,00			
	Fondo di cassa	0,00	0,00	7.073.466,92	0,00	0,00	0,00			
	TOTALE GENERALE	521.978,59	6.035.015,80	10.091.230,66	553.730,79	5.727.900,11	2.719.482,31			

PARCO NAZIONALE ALTA MURGIA
RENDICONTO FINANZIARIO DECISIONALE
PARTE II - USCITA

ALLEGATO 9
 Pagina 1

Codice	Denominazione	ANNO FINANZIARIO 2012		ANNO FINANZIARIO 2011		
		Residui	Competenza (Impegni)	Residui	Competenza (Impegni)	Cassa (Pagamenti)
	<i>Disavanzo di amministrazione presunto</i>	0,00	0,00	0,00	0,00	0,00
1	Centro di Responsabilità "A" Direttore 1° livello unico					
1.1	Titolo I - Uscite correnti					
1.1.1	Funzionamento					
1.1.1.1	Uscite per gli organi dell'Ente	18.578,43	70.001,23	81.168,81	61.635,50	69.556,88
1.1.1.1.2	Oneri per il personale in attività di servizio	59.929,25	611.718,81	595.420,93	619.538,76	631.449,30
1.1.1.1.3	Uscite per l'acquisto di beni di consumo e di servizi	254.319,66	830.784,93	502.702,85	509.928,42	501.187,10
1.1.2	Interventi diversi					
1.1.2.1	Uscite per prestazioni Istituzionali	100.113,10	175.966,31	148.484,33	138.252,74	125.229,55
1.1.2.3	Oneri finanziari	0,00	105,40	105,40	0,00	105,65
1.1.2.4	Oneri Tributari	0,00	43.677,64	43.677,64	44.259,27	44.259,27
1.1.2.6	Uscite non classificabili in altre voci	0,00	5.156,33	5.156,33	0,00	9.828,00
1.1.4	Trattamento di quiescenza, integrativi e sostitutivi					
	TOTALE USCITE CORRENTI Centro di Responsabilità "A"	442.940,44	1.737.410,65	1.376.716,29	1.383.548,34	1.381.615,75
	Direttore 1° livello unico					
	TOTALE GENERALE USCITE CORRENTI	442.940,44	1.737.410,65	1.376.716,29	1.383.548,34	1.381.615,75

PARCO NAZIONALE ALTA MURGIA
RENDICONTO FINANZIARIO DECISIONALE
PARTE II - USCITA

ALLEGATO 9
 Pagina 2

Codice	Denominazione	ANNO FINANZIARIO 2012			ANNO FINANZIARIO 2011		
		Residui	Competenza (impegni)	Cassa (Pagamenti)	Residui	Competenza (impegni)	Cassa (Pagamenti)
1	Centro di Responsabilità "A" Direttore 1°livello unico						
1.2	TITOLO II - Uscite in conto capitale						
1.2.1	Investimenti						
1.2.1.1	Acquisizione di beni di uso durevole ed opere immobiliari	4.531.411,48	2.525.701,78	1.603.730,21	3.567.863,67	1.647.814,68	629.913,11
1.2.1.2	Acquisizione di immobilizzazioni tecniche	2.325,60	29.875,44	15.300,37	0,00	28.337,66	25.012,06
1.2.1.3	Partecipazione e acquisto di valori mobiliari	0,00	0,00	0,00	100,00	0,00	0,00
	TOTALE USCITE IN CONTO CAPITALE Centro di Responsabilità "A" Direttore 1°livello unico	4.533.737,08	2.555.577,22	1.619.030,58	3.567.963,67	1.676.152,34	655.925,17
	TOTALE GENERALE USCITE IN CONTO CAPITALE	4.533.737,08	2.555.577,22	1.619.030,58	3.567.963,67	1.676.152,34	655.925,17
1	Centro di Responsabilità "A" Direttore 1°livello unico						
1.3	TITOLO III - Gestioni speciali						
	TOTALE USCITE GESTIONI SPECIALI Centro di Responsabilità "A" Direttore 1°livello unico	0,00	0,00	0,00	0,00	0,00	0,00
1.4	TITOLO IV - Partite di giro						
1.4.1	Uscite aventi natura di partite di giro						
1.4.1.1	Uscite aventi natura di partite di giro	0,00	187.449,19	187.370,57	0,00	192.677,77	192.677,77
	TOTALE USCITE PER PARTITE DI GIRO Centro di Responsabilità "A" Direttore 1°livello unico	0,00	187.449,19	187.370,57	0,00	192.677,77	192.677,77

PARCO NAZIONALE ALTA MURCIA
RENDICONTO FINANZIARIO DECISIONALE
PARTE II - USCITA

ALLEGATO 9
 Pagina 4

Codice	Denominazione	ANNO FINANZIARIO 2012			ANNO FINANZIARIO 2011		
		Residui	Competenza (Impegni)	Cassa (Pagamenti)	Residui	Competenza (Impegni)	Cassa (Pagamenti)
	Riepilogo delle uscite per titoli dei centri di responsabilità "A", "B", "C" ecc.						
	TITOLO I	442.940,44	1.737.410,65	1.376.716,29	505.829,40	1.383.548,34	1.381.615,75
	TITOLO II	4.533.737,08	2.556.577,22	1.619.030,58	3.567.963,67	1.676.152,34	655.925,17
	TITOLO III	0,00	0,00	0,00	0,00	0,00	0,00
	TITOLO IV	0,00	187.449,19	187.370,57	0,00	192.677,77	192.677,77
	TOTALE	4.976.677,52	4.481.437,06	3.183.117,44	4.073.793,07	3.252.378,45	2.230.218,69
	Disavanzo di amministrazione utilizzato	0,00	0,00	0,00	0,00	0,00	0,00
	TOTALE GENERALE	4.976.677,52	4.481.437,06	3.183.117,44	4.073.793,07	3.252.378,45	2.230.218,69

PARCO NAZIONALE ALTA MURGIA
RENDICONTO FINANZIARIO GESTIONALE
ENTRATA 2012

Data elaborazione: 20-02-2013
 ALLEGATO 10 (Parte A)
 Pagina 1

Capitolo	Denominazione	G E S T I O N E d i C O M P E T E N Z A										
		4	5	6	7	8	9	10	11	12		
	Previsione Iniziale	Var.in + (7-4)	Var.in - (4-7)	Prev.Defin. (4+5-6)	Somme Risc.	Da Risc. (10-8)	Tot.Acc. (8+9)	Diff.in + (10-7)	Diff.in - (7-10)			
2	3											
	Avanzo di amministrazione	3.130.500,00	0,00	0,00	3.130.500,00							
	Fondo di Cassa											
	1 - Centro di responsabilità "A" - Direttore 1° livello Unico											
	1.1 - Titolo I - Entrate correnti											
	1.1.2 - Entrate derivanti da trasferimenti correnti											
	1.1.2.1 - Trasferimenti da parte dello Stato											
3010.0	Contributo del ministero dell'Ambiente per il funzionamento L. 426/98	274.693,00	0,00	0,00	274.693,00		232.585,00	0,00	42.108,00			
3020.0	Assegnazioni ordinarie	1.546.952,00	520.961,00	0,00	2.067.913,00		2.067.913,00	0,00	0,00			
3030.0	Assegnazioni straordinarie	0,00	14.000,00	0,00	14.000,00		0,00	14.000,00	0,00			
	Totale 1.1.2.1	1.821.645,00	534.961,00	0,00	2.356.606,00		2.300.496,00	14.000,00	42.108,00			
	1.1.3 - Altre entrate											
	1.1.3.4 - Entrate non classificabili in altre voci											
22131.0	Entrate diverse	60.000,00	0,00	0,00	60.000,00		31.085,51	0,00	28.914,49			
	Totale 1.1.3.4	60.000,00	0,00	0,00	60.000,00		31.085,51	0,00	28.914,49			
	Totale Titolo I - Entrate correnti	1.881.645,00	534.961,00	0,00	2.416.606,00		2.331.583,51	14.000,00	71.022,49			

PARCO NAZIONALE ALTA MURGIA
RENDICONTO FINANZIARIO GESTIONALE
ENTRATA 2012

ALLEGATO 10 (Parte B)
 Pagina 1

Capitolo	G E S T I O N E d e i R E S I D U I				G E S T I O N E d i C A S S A				Tot. Residui (9+15)		
	Residui Iniziali	Riscossi	Da Risc. (16-14)	Totali (14+15)	Var.in + (16-13)	Var.in - (13-16)	Previsioni	Riscossioni		Diff.in + (20-19)	Diff.in - (19-20)
2	13	14	15	16	17	18	19	20	21	22	23
Fondo di cassa											
1											
1.1											
1.1.2											
1.1.2.1											
3010.0	0,00	0,00	0,00	0,00	0,00	0,00	274.693,00	232.585,00	0,00	42.108,00	0,00
3020.0	335.556,95	335.556,95	0,00	335.556,95	0,00	0,00	2.067.913,00	2.403.469,95	335.556,95	0,00	0,00
3030.0	180.000,00	0,00	180.000,00	180.000,00	0,00	0,00	14.000,00	0,00	0,00	14.000,00	194.000,00
Totale	515.556,95	335.556,95	180.000,00	515.556,95	0,00	0,00	2.356.606,00	2.636.054,95	335.556,95	56.108,00	194.000,00
1.1.3											
1.1.3.4											
22131.0	3.921,64	0,00	3.921,64	3.921,64	0,00	0,00	59.830,00	31.085,51	0,00	28.744,49	3.921,64
Totale	3.921,64	0,00	3.921,64	3.921,64	0,00	0,00	59.830,00	31.085,51	0,00	28.744,49	3.921,64
Totale Titolo	519.478,59	335.556,95	183.921,64	519.478,59	0,00	0,00	2.416.436,00	2.667.140,46	250.704,46	0,00	197.921,64

Data elaborazione: 20-02-2013
ALLEGATO 10 (Parte A)
Pagina 2

PARCO NAZIONALE ALTA MURGIA
RENDICONTO FINANZIARIO GESTIONALE
ENTRATA 2012

Capitolo	Denominazione	G E S T I O N E d i C O M P E T E N Z A									
		4	5	6	7	8	9	10	11	12	
		Previsione Iniziale	Var.in + (7-4)	Var.in - (4-7)	Prev.Defin. (4+5-6)	Somme Risc.	Da Risc. (10-8)	Tot.Acc. (8+9)	Diff.in + (10-7)	Diff.in - (7-10)	
2	3										
	1 - Centro di responsabilità "A" - Direttore 1° livello Unico										
	1.2 - Titolo II - Entrate in conto capitale										
	1.2.2 - Entrate derivanti da trasferimenti in conto capitale										
	1.2.2.1 - Trasferimenti dallo Stato										
16002.0	proventi da finanziamento per progetti finanziati da Comunità Europea, Stato, Regione	1.452.046,22	0,00	0,00	1.452.046,22	163.174,08	208.309,01	371.483,09	0,00	1.080.563,13	
	Totale 1.2.2.1	1.452.046,22	0,00	0,00	1.452.046,22	163.174,08	208.309,01	371.483,09	0,00	1.080.563,13	
	1.2.2.2 - Trasferimenti dalle Regioni										
	Totale 1.2.2.2	0,00	0,00	0,00	0,00	0,00	0,00	0,00	0,00	0,00	
	Totale Titolo II - Entrate in conto capitale	1.452.046,22	0,00	0,00	1.452.046,22	163.174,08	208.309,01	371.483,09	0,00	1.080.563,13	

PARCO NAZIONALE ALTA MURGLIA
RENDICONTO FINANZIARIO GESTIONALE
ENTRATA 2012

ALLEGATO 10 (Parte B)
 Pagina 2

Capitolo	G E S T I O N E d e i R E S I D U I					G E S T I O N E d i C A S S A					Tot. Residui (9+15)	
	Residui Iniziali	Riscossi	Da Risc. (16-14)	Totalli (14+15)	Var.in + (16-13)	Var.in - (13-16)	Previsioni	Riscossioni	Diff.in + (20-19)	Diff.in - (19-20)		22
2	13	14	15	16	17	18	19	20	21	22	23	23
1												
1.2												
1.2.2												
1.2.2.1												
16002.0	2.500,00	0,00	2.500,00	2.500,00	0,00	0,00	1.452.046,22	163.174,08	0,00	1.288.872,14	210.809,01	210.809,01
Totale	2.500,00	0,00	2.500,00	2.500,00	0,00	0,00	1.452.046,22	163.174,08	0,00	1.288.872,14	210.809,01	210.809,01
1.2.2.2	0,00	0,00	0,00	0,00	0,00	0,00	0,00	0,00	0,00	0,00	0,00	0,00
1.2.2.2	0,00	0,00	0,00	0,00	0,00	0,00	0,00	0,00	0,00	0,00	0,00	0,00
Totale Titolo	2.500,00	0,00	2.500,00	2.500,00	0,00	0,00	1.452.046,22	163.174,08	0,00	1.288.872,14	210.809,01	210.809,01

PARCO NAZIONALE ALTA MURGIA
RENDICONTO FINANZIARIO GESTIONALE
ENTRATA 2012

Data elaborazione: 20-02-2013
 ALLEGATO 10 (Parte A)
 Pagina 3

Capitolo	Denominazione	G E S T I O N E d i C O M P E T E N Z A											
		4	5	6	7	8	9	10	11	12	10	11	12
		Previsione Iniziale	Var.in + (7-4)	Var.in - (4-7)	Prev.Defin. (4+5-6)	Scemme Risc.	Da Risc. (10-8)	Tot.Acc. (8+9)	Diff.in + (10-7)	Diff.in - (7-10)			
2	3												
22010.0	1 - Centro di responsabilità "A" - Direttore 1° livello Unico	150.000,00	0,00	0,00	150.000,00	116.902,72	0,00	116.902,72	0,00	33.097,28			
22020.0	1.4 - Titolo IV - Partite di giro	100.000,00	0,00	0,00	100.000,00	42.969,04	0,00	42.969,04	0,00	57.030,96			
22030.0	1.4.1 - Entrate aventi natura di partite di giro	0,00	0,00	0,00	0,00	0,00	0,00	0,00	0,00	0,00			
22060.0	1.4.1.1 - Entrate aventi natura di partite di giro	30.000,00	0,00	0,00	30.000,00	11.000,00	0,00	11.000,00	0,00	19.000,00			
22090.0	Ritenute erariali	0,00	0,00	0,00	0,00	0,00	0,00	0,00	0,00	0,00			
22100.0	Ritenute previdenziali ed assistenziali	40.000,00	0,00	0,00	40.000,00	12.930,15	0,00	12.930,15	0,00	27.069,85			
22120.0	Ritenute d'acconto per prestazioni professionali	0,00	0,00	0,00	0,00	0,00	0,00	0,00	0,00	0,00			
22130.0	Ritenute Imps, Inail su prestazioni professionali	40.000,00	0,00	0,00	40.000,00	3.647,29	0,00	3.647,29	0,00	36.352,71			
	Totale 1.4.1.1	360.000,00	0,00	0,00	360.000,00	187.449,20	0,00	187.449,20	0,00	172.550,80			
	Totale Titolo IV - Partite di giro	360.000,00	0,00	0,00	360.000,00	187.449,20	0,00	187.449,20	0,00	172.550,80			

PARCO NAZIONALE ALTA MURGIA
RENDICONTO FINANZIARIO GESTIONALE
ENTRATA 2012

ALLEGATO 10 (Parte B)
 Pagina 3

Capitolo	G E S T I O N E d e i R E S I D U I					G E S T I O N E d i C A S S A					
	Residui Iniziali	Riscossi	Da Risc. (16-14)	Totali (14+15)	Var.in + (16-13)	Var.in - (13-16)	Previsioni	Riscossioni	Diff.in + (20-19)	Diff.in - (19-20)	Tot. Residui (9+15)
2	13	14	15	16	17	18	19	20	21	22	23
1											
1.4											
1.4.1											
1.4.1.1											
22010.0	0,00	0,00	0,00	0,00	0,00	0,00	150.000,00	116.902,72	0,00	33.097,28	0,00
22020.0	0,00	0,00	0,00	0,00	0,00	0,00	100.000,00	42.969,04	0,00	57.030,96	0,00
22030.0	0,00	0,00	0,00	0,00	0,00	0,00	0,00	0,00	0,00	0,00	0,00
22060.0	0,00	0,00	0,00	0,00	0,00	0,00	30.000,00	11.000,00	0,00	19.000,00	0,00
22090.0	0,00	0,00	0,00	0,00	0,00	0,00	0,00	0,00	0,00	0,00	0,00
22100.0	0,00	0,00	0,00	0,00	0,00	0,00	40.000,00	12.930,15	0,00	27.069,85	0,00
22120.0	0,00	0,00	0,00	0,00	0,00	0,00	0,00	0,00	0,00	0,00	0,00
22130.0	0,00	0,00	0,00	0,00	0,00	0,00	40.000,00	3.647,29	0,00	36.352,71	0,00
Totale	0,00	0,00	0,00	0,00	0,00	0,00	360.000,00	187.449,20	0,00	172.550,80	0,00
Totale Titolo	0,00	0,00	0,00	0,00	0,00	0,00	360.000,00	187.449,20	0,00	172.550,80	0,00

Data elaborazione: 20-02-2013
ALLEGATO 10 (Parte A)
Pagina 4

PARCO NAZIONALE ALTA MURGIA
RENDICONTO FINANZIARIO GESTIONALE
ENTRATA 2012

2	3	G E S T I O N E d i C O M P E T E N Z A									
		4	5	6	7	8	9	10	11	12	
Capitolo	Denominazione	Previsione Iniziale	Var.in + (7-4)	Var.in - (4-7)	Prev.Defin. (4+5-6)	Somme Risc.	Da Risc. (10-8)	Tot.Acc. (8+9)	Diff.in + (10-7)	Diff.in - (7-10)	
	Riepilogo dei titoli C.D.R. I										
	TITOLO I	1.881.645,00	534.961,00	0,00	2.416.606,00	2.311.583,51	14.000,00	2.345.583,51	0,00	71.022,49	
	TITOLO II	1.452.046,22	0,00	0,00	1.452.046,22	163.174,08	208.309,01	371.483,09	0,00	1.080.563,13	
	TITOLO III	0,00	0,00	0,00	0,00	0,00	0,00	0,00	0,00	0,00	
	TITOLO IV	360.000,00	0,00	0,00	360.000,00	187.449,20	0,00	187.449,20	0,00	172.550,80	
	TOTALE DELLE ENTRATE C.D.R. I	3.693.691,22	534.961,00	0,00	4.228.652,22	2.682.206,79	222.309,01	2.904.515,80	0,00	1.324.136,42	

PARCO NAZIONALE ALTA MURGIA
RENDICONTO FINANZIARIO GESTIONALE
ENTRATA 2012

ALLEGATO 10 (Parte B)
 Pagina 4

Capitolo	G E S T I O N E d e i R E S I D U I				G E S T I O N E d i C A S S A				Tot. Residui (9+15)			
	Residui Iniziali 13	Riscossi 14	Da Risc. (16-14) 15	Totali (14+15) 16	Var.in + (16-13) 17	Var.in - (13-16) 18	Previsioni 19	Riscossioni 20		Diff.in + (20-19) 21	Diff.in - (19-20) 22	
2												23
Titolo I	519.478,59	335.556,95	183.921,64	519.478,59	0,00	0,00	2.416.436,00	2.567.140,46	250.704,46	0,00	0,00	197.921,64
Titolo II	2.500,00	0,00	2.500,00	2.500,00	0,00	0,00	1.452.046,22	163.174,08	0,00	1.288.872,14	0,00	210.809,01
Titolo III	0,00	0,00	0,00	0,00	0,00	0,00	0,00	0,00	0,00	0,00	0,00	0,00
Titolo IV	0,00	0,00	0,00	0,00	0,00	0,00	360.000,00	187.449,20	0,00	172.550,80	0,00	0,00
Totale Titolo	521.978,59	335.556,95	186.421,64	521.978,59	0,00	0,00	4.228.482,22	3.017.763,74	0,00	1.210.718,48	0,00	408.730,65

PARCO NAZIONALE ALTA MURGLIA
RENDICONTO FINANZIARIO GESTIONALE
ENTRATA 2012

Data elaborazione: 20-02-2013

ALLEGATO 10 (Parte A)

Pagina 5

Capitolo	Denominazione	G E S T I O N E d i C O M P E T E N Z A											
		4	5	6	7	8	9	10	11	12			
	Previsione Iniziale	Var.in + (7-4)	Var.in - (4-7)	Prev.Defin. (4+5-6)	Somme Risc.	Da Risc. (10-8)	Tot.Acc. (8+9)	Diff.in + (10-7)	Diff.in - (7-10)				
2	3												
	RIPILOSO GENERALE												
	Titolo I	1.881.645,00	534.961,00	0,00	2.416.605,00	2.331.583,51	2.345.583,51	0,00	71.022,49				
	Titolo II	1.452.046,22	0,00	0,00	1.452.046,22	163.174,08	371.483,09	0,00	1.080.563,13				
	Titolo III	0,00	0,00	0,00	0,00	0,00	0,00	0,00	0,00				
	Titolo IV	360.000,00	0,00	0,00	360.000,00	187.449,20	187.449,20	0,00	172.550,80				
	TOTALE DELLE ENTRATE	3.693.691,22	534.961,00	0,00	4.228.652,22	2.682.206,79	2.904.515,80	0,00	1.324.136,42				
	Avanzo di amministrazione	3.130.500,00	0,00	0,00	3.130.500,00								
	Fondo di Cassa												
	TOTALE GENERALE DELLE ENTRATE	6.824.191,22	534.961,00	0,00	7.359.152,22	2.682.206,79	2.904.515,80	0,00	1.324.136,42				

PARCO NAZIONALE ALTA MURGIA
RENDICONTO FINANZIARIO GESTIONALE
 ENTRATA 2012

ALLEGATO 10 (Parte B)
 Pagina 5

Capitolo	G E S T I O N E d e i R E S I D U I					G E S T I O N E d i C A S S A					Tot. Residui (9+15)	
	Residui Iniziali 13	Riscossi 14	Da Risc. (16-14) 15	Totali (14+15) 16	Var.in + (16-13) 17	Var.in - (13-16) 18	Previsioni 19	Riscossioni 20	Diff.in + (20-19) 21	Diff.in - (19-20) 22		23
2												
Titolo I	519.478,59	335.556,95	183.921,64	519.478,59	0,00	0,00	2.416.436,00	2.667.140,46	250.704,46	0,00	197.921,64	
Titolo II	2.500,00	0,00	2.500,00	2.500,00	0,00	0,00	1.452.046,22	163.174,08	0,00	1.288.872,14	210.809,01	
Titolo III	0,00	0,00	0,00	0,00	0,00	0,00	0,00	0,00	0,00	0,00	0,00	
Titolo IV	0,00	0,00	0,00	0,00	0,00	0,00	360.000,00	187.449,20	0,00	172.550,80	0,00	
Totale Titolo	521.978,59	335.556,95	186.421,64	521.978,59	0,00	0,00	4.228.482,22	3.017.763,74	0,00	1.210.718,48	408.730,65	
Fondo di cassa												
Totale Titolo	521.978,59	335.556,95	186.421,64	521.978,59	0,00	0,00	11.301.949,14	3.017.763,74	0,00	8.284.185,40	408.730,65	

PARCO NAZIONALE ALTA MURGIA
RENDICONTO FINANZIARIO GESTIONALE
 USCITA 2012

Data elaborazione: 11-04-2013
 ALLEGATO 10 (Parte A)
 Pagina 1

Capitolo	Denominazione	G E S T I O N E d i C O M P E T E N Z A											
		4	5	6	7	8	9	10	11	12	10	11	12
		Previsione Iniziale	Var.in + (7-4)	Var.in - (4-7)	Prev.Defin. (4+5-6)	Somme Pagate	Da Pagate (10-8)	Tot.Imp. (8+9)	Diff.in + (10-7)	Diff.in - (7-10)			
2	3												
	Disavanzo di amministrazione	0,00	0,00	0,00	0,00								
	1 - Centro di Responsabilità "A" Direttore 1°livello unico												
	1.1 - Titolo I - Uscite correnti												
	1.1.1 - Funzionamento												
	1.1.1.1 - Uscite per gli organi dell'Ente												
1010.0	Compensi al Presidente	0,00	34.000,00	0,00	0,00	26.721,09	0,00	26.721,09	0,00	7.278,91			
1011.0	Compensi al Vicepresidente	0,00	0,00	0,00	0,00	0,00	0,00	0,00	0,00	0,00			
1030.0	Compensi ai componenti il Collegio dei Revisori dei Conti	0,00	18.000,00	0,00	18.000,00	17.021,57	0,00	17.021,57	0,00	976,43			
1050.0	Indennità e rimborso spese di trasporto e missione ai componenti degli organi istituzionali	22.000,00	0,00	0,00	22.000,00	20.903,08	990,84	21.893,93	0,00	106,07			
1070.0	Spese per funzionamento Comunità del Parco	18.000,00	0,00	0,00	18.000,00	0,00	0,00	0,00	0,00	18.000,00			
1080.0	Gettoni di presenza ai componenti del Consiglio Direttivo	7.200,00	0,00	0,00	7.200,00	0,00	0,00	0,00	0,00	7.200,00			
1085.0	Gettoni di presenza ai componednti altri organi	2.700,00	0,00	0,00	2.700,00	930,00	0,00	930,00	0,00	1.770,00			
1090.0	Contributi Imp. Inail su compensi agli organi istituzionali	0,00	23.000,00	0,00	23.000,00	3.434,64	0,00	3.434,64	0,00	19.565,36			
	Totale 1.1.1.1	49.900,00	75.000,00	0,00	124.900,00	69.010,38	990,84	70.001,23	0,00	54.898,77			

XVII LEGISLATURA - DISEGNI DI LEGGE E RELAZIONI - DOCUMENTI - DOC. XV N.129

PARCO NAZIONALE ALTA MURGIA
RENDICONTO FINANZIARIO GESTIONALE
 USCITA 2012

Data elaborazione: 11-04-2013
 ALLEGATO 10 (Parte A)
 Pagina 3

Capitolo	Denominazione	G E S T I O N E d i C O M P E T E N Z A									
		4	5	6	7	8	9	10	11	12	
		Previsione Iniziale	Var.in + (7-4)	Var.in - (4-7)	Prev.Defin. (4+5-6)	Somme Pagate	Da Pagate (10-8)	Tot.Imp. (8+9)	Diff.in + (10-7)	Diff.in - (7-10)	
2	3										
2160.0	Stipendi al direttore del Parco	65.000,00	0,00	0,00	65.000,00	64.919,92	0,00	64.919,92	0,00	80,08	
	Totale 1.1.1.2	714.600,00	5.000,00	0,00	719.600,00	557.438,41	54.280,40	611.718,81	0,00	107.881,19	
	1.1.1.3 - Uscite per l'acquisto di beni di consumo e di servizi										
4010.0	Fitti passivi ed oneri locativi, canoni vari e lavori a convenzione	28.000,00	15.000,00	0,00	43.000,00	13.765,34	1.644,78	15.410,12	0,00	27.589,88	
4030.0	Spese di rappresentanza	173,00	0,00	0,00	173,00	160,00	0,00	160,00	0,00	13,00	
4040.0	Quote associative diverse	5.900,00	3.000,00	0,00	8.000,00	7.046,50	0,00	7.046,50	0,00	953,50	
4060.0	Manutenzione, riparazione ed adattamenti locali e relativi impianti	15.064,00	0,00	0,00	15.064,00	5.201,15	611,05	5.812,20	0,00	9.251,80	
4080.0	Spese per la pubblicità, decreto sull'editoria (ai sensi del codice degli appalti D.lgs.163/2006)	9.500,00	0,00	0,00	9.500,00	868,64	0,00	868,64	0,00	8.631,36	
4100.0	Uscite Postali	3.000,00	0,00	0,00	3.000,00	2.998,56	0,00	2.998,56	0,00	1,44	
4120.0	Spese per l'acquisto di materiale vario di consumo	5.500,00	0,00	0,00	5.500,00	3.611,05	0,00	3.611,05	0,00	1.888,95	
4150.0	Uranza diverse	40.000,00	0,00	0,00	40.000,00	25.175,03	0,00	25.175,03	0,00	14.824,97	
4200.0	Piccoli arredi ed attrezzature	5.000,00	10.000,00	0,00	15.000,00	2.604,77	1.161,60	3.766,37	0,00	11.233,63	
4300.0	Spese per gestione automezzi, assicurazioni, bolli, ecc.	19.000,00	0,00	0,00	19.000,00	16.435,68	0,00	16.435,68	0,00	2.564,32	
4340.0	Spese per incarichi, consulenze, collaborazione, ecc..	15.400,00	0,00	0,00	15.400,00	11.550,00	3.850,00	15.400,00	0,00	0,00	

PARCO NAZIONALE ALTA MURGIA
RENDICONTO FINANZIARIO GESTIONALE
USCITA 2012

ALLEGATO 10 (Parte B)
 Pagina 3

Capitolo	G E S T I O N E dei R E S I D U I					G E S T I O N E di C A S S A					
	Residui Iniziali	Pagati	Da Pagare (16-14)	Totali (14+15)	Var.in + (16-13)	Var.in - (13-16)	Previsioni	Pagamenti	Diff.in + (20-19)	Diff.in - (19-20)	Tot.Residui (9+15)
2	13	14	15	16	17	18	19	20	21	22	23
2160.0	0,00	0,00	0,00	0,00	0,00	0,00	65.000,00	64.919,92	0,00	80,08	0,00
Totale	69.929,25	37.982,52	31.184,03	69.166,55	0,00	762,70	789.529,25	595.420,93	0,00	194.108,32	85.464,43
1.1.1.1.2											
1.1.1.1.3											
4010.0	4.361,22	306,63	0,00	306,63	0,00	4.054,59	47.361,22	14.071,97	0,00	33.289,25	1.644,78
4030.0	0,00	0,00	0,00	0,00	0,00	0,00	173,00	160,00	0,00	13,00	0,00
4040.0	0,00	0,00	0,00	0,00	0,00	0,00	11.000,00	7.046,50	0,00	3.953,50	0,00
4060.0	607,78	510,00	0,00	510,00	0,00	97,78	15.671,78	5.711,15	0,00	9.960,63	611,05
4080.0	0,00	0,00	0,00	0,00	0,00	0,00	9.500,00	869,64	0,00	8.631,36	0,00
4100.0	1.600,00	1.576,07	0,00	1.576,07	0,00	23,93	4.600,00	4.574,63	0,00	25,37	0,00
4120.0	0,00	0,00	0,00	0,00	0,00	0,00	5.500,00	3.611,05	0,00	1.888,95	0,00
4150.0	0,00	0,00	0,00	0,00	0,00	0,00	40.000,00	25.175,03	0,00	14.824,97	0,00
4200.0	6.050,00	6.050,00	0,00	6.050,00	0,00	0,00	21.050,00	8.654,77	0,00	12.395,23	1.161,60
4300.0	0,00	0,00	0,00	0,00	0,00	0,00	19.000,00	16.435,66	0,00	2.564,32	0,00
4340.0	0,00	0,00	0,00	0,00	0,00	0,00	15.400,00	11.550,00	0,00	3.850,00	3.850,00

XVII LEGISLATURA - DISEGNI DI LEGGE E RELAZIONI - DOCUMENTI - DOC. XV N.129

PARCO NAZIONALE ALTA MURGIA
RENDICONTO FINANZIARIO GESTIONALE
USCITA 2012

Data elaborazione: 11-04-2013
 ALLEGATO 10 (Parte A)
 Pagina 4

Capitolo	Denominazione	G E S T I O N E d i C O M P E T E N Z A											
		4	5	6	7	8	9	10	11	12	Diff.in + (10-7)	Diff.in - (7-10)	
	Previsione Iniziale	Var.in + (7-4)	Var.in - (4-7)	Prev.Defin. (4+5-6)	Somme Pagate	Da Pagare (10-8)	Tot.Imp. (6+9)						
2	3												
4341.0	spese per acquisto beni e servizi in economia	70.000,00	50.000,00	0,00	120.000,00	25.745,66	44.128,00	69.873,66	0,00	50.126,34			
4350.0	Spese per incarichi speciali per la redazione del Piano del Parco	0,00	0,00	0,00	0,00	0,00	0,00	0,00	0,00	0,00			
4400.0	Spese per stampa e distribuzione annuali, monografie e bollettini	25.000,00	0,00	0,00	25.000,00	497,90	21.589,00	22.086,90	0,00	2.913,10			
4410.0	Spese per l'acquisto di rassegne, riviste e giornali e libri	6.000,00	0,00	0,00	6.000,00	1.496,90	0,00	1.496,90	0,00	4.503,10			
4500.0	Spesa per il servizio di somministrazione lavoro ed imprevidi	7.500,00	5.000,00	0,00	12.500,00	5.772,80	0,00	5.772,80	0,00	6.727,20			
4600.0	Spese per attività divulgative, promozione, educazione ambientale	70.000,00	125.000,00	0,00	195.000,00	62.950,54	131.431,35	194.381,89	0,00	618,11			
4610.0	Spese per concorsi, funzionamento commissioni e comitati	3.600,00	0,00	0,00	3.600,00	0,00	0,00	0,00	0,00	3.600,00			
4620.0	Organismo Indipendente di Valutazione	3.000,00	0,00	0,00	3.000,00	0,00	3.000,00	3.000,00	0,00	0,00			
4630.0	Spese per partecipazione e/o organizzazione mostre, fiere e convegni	0,00	0,00	0,00	0,00	0,00	0,00	0,00	0,00	0,00			
4640.0	Spese per manifestazioni ed attività di promozione e valoriz. del Parco, contributi a fondo perduto art.2 comma 1 regolamento	25.000,00	15.000,00	0,00	40.000,00	8.840,00	23.300,00	32.140,00	0,00	7.860,00			
4641.0	Spese per concessione contributi economici per iniziative di rilevante interesse come da regolamento - iniziative privati	0,00	0,00	0,00	0,00	0,00	0,00	0,00	0,00	0,00			
4642.0	Spese per concessione contributi economici per iniziative di rilevante interesse come da regolamento art.2 comma 3 iniziative partecipate	30.000,00	5.961,00	0,00	35.961,00	5.546,00	0,00	5.546,00	0,00	30.415,00			

PARCO NAZIONALE ALTA MURGIA
RENDICONTO FINANZIARIO GESTIONALE
 USCITA 2012

ALLEGATO 10 (Parte B)
 Pagina 4

Capitolo	G E S T I O N E dei R E S I D U I				G E S T I O N E di C A S S A				Tot. Residui (9+15)				
	Residui Iniziali 13	Pagati 14	Da Pagare (16-14) 15	Totali (14+15) 16	Var.in + (16-13) 17	Var.in - (13-16) 18	Previsioni 19	Pagamenti 20		Diff.in + (20-19) 21	Diff.in - (19-20) 22		
2													
4341.0	24.629,79	17.689,19	6.442,70	24.131,89	0,00	497,90	144.629,79	43.434,85	0,00	101.194,94	50.570,70		
4350.0	71.227,54	21.127,54	48.000,00	69.127,54	0,00	2.100,00	71.227,54	21.127,54	0,00	50.100,00	48.000,00		
4400.0	23.540,28	23.489,00	0,00	23.489,00	0,00	51,28	48.540,28	23.895,80	0,00	24.553,38	21.899,00		
4410.0	0,00	0,00	0,00	0,00	0,00	0,00	6.000,00	1.496,90	0,00	4.503,10	0,00		
4500.0	0,00	0,00	0,00	0,00	0,00	0,00	12.500,00	5.772,80	0,00	6.727,20	0,00		
4600.0	33.738,00	30.738,00	3.000,00	33.738,00	0,00	0,00	228.738,00	93.688,54	0,00	135.049,46	134.433,35		
4610.0	0,00	0,00	0,00	0,00	0,00	0,00	3.600,00	0,00	0,00	3.600,00	0,00		
4620.0	3.000,00	3.000,00	0,00	3.000,00	0,00	0,00	6.000,00	3.000,00	0,00	3.000,00	3.000,00		
4630.0	0,00	0,00	0,00	0,00	0,00	0,00	0,00	0,00	0,00	0,00	0,00		
4640.0	23.750,05	8.947,00	13.403,00	22.350,00	0,00	1.400,05	63.750,05	17.787,00	0,00	45.963,05	36.703,00		
4641.0	0,00	0,00	0,00	0,00	0,00	0,00	0,00	0,00	0,00	0,00	0,00		
4642.0	1.250,00	0,00	0,00	0,00	0,00	1.250,00	37.211,00	5.546,00	0,00	31.665,00	0,00		

XVII LEGISLATURA - DISEGNI DI LEGGE E RELAZIONI - DOCUMENTI - DOC. XV N.129

PARCO NAZIONALE ALTA MURGLIA
RENDICONTO FINANZIARIO GESTIONALE
USCITA 2012

Data elaborazione: 11-04-2013
 ALLEGATO 10 (Parte A)
 Pagina 5

Capitolo	Denominazione	G E S T I O N E d i C O M P E T E N Z A											
		4	5	6	7	8	9	10	11	12	11	12	
		Previsione Iniziale	Var.in + (7-4)	Var.in - (4-7)	Prev.Defin. (4+5-6)	Somme Pagate	Da Pagare (10-9)	Tot.Imp. (8+9)	Diff.in + (10-7)	Diff.in - (7-10)			
2	3												
4630.0	Contributi ad associazioni desite ad attività di guide	0,00	0,00	0,00	0,00	0,00	0,00	0,00	0,00	0,00	0,00	0,00	
4651.0	Attività per le guide del Parco	20.000,00	0,00	0,00	20.000,00	0,00	0,00	0,00	0,00	20.000,00	0,00	20.000,00	
4670.0	Spese per servizio di comunicazione istituzionale	4.651,00	0,00	0,00	4.651,00	1.830,00	0,00	1.830,00	0,00	2.821,00	0,00	2.821,00	
4680.0	Spese per pulizie locali, vigilanza notturna ed altri servizi di terzi	30.000,00	20.000,00	0,00	50.000,00	18.686,05	1.880,55	20.566,60	0,00	29.433,40	0,00	29.433,40	
4730.0	Spese per studi, incarichi e consulenze	0,00	0,00	0,00	0,00	0,00	0,00	0,00	0,00	0,00	0,00	0,00	
4740.0	Spese per bolli e polizze assicurative per automezzi	10.000,00	10.000,00	0,00	20.000,00	11.358,61	0,00	11.358,61	0,00	8.641,39	0,00	8.641,39	
4760.0	Spese per controlli sanitari D.leg.vo 626/94	2.000,00	0,00	0,00	2.000,00	0,00	0,00	0,00	0,00	2.000,00	0,00	2.000,00	
4970.0	Acquisto di materiale informatico e programmi, assistenza, manutenzione ed aggiornamento programmi	45.000,00	0,00	0,00	45.000,00	21.900,31	4.057,13	25.957,44	0,00	19.042,56	0,00	19.042,56	
4990.0	Spese per concessione di contributi per la conservazione ed il ripristino delle tipologie edilizie tradizionali come da regolamento	0,00	250.000,00	0,00	250.000,00	0,00	250.000,00	250.000,00	0,00	0,00	0,00	0,00	
4991.0	SOMME DA VERSARE AI SENSI DELL'ART. 61, COMMA 17, DEL DECRETO LEGGE 112/2008 e comma 21 dell'articolo 6 del citato decreto legge n. 78/2010	216.988,00	0,00	78.000,00	138.988,00	90.089,98	0,00	90.089,98	0,00	48.899,02	0,00	48.899,02	
4996.0	Incentivazioni con sovvenzione a Privati o enti locali	0,00	0,00	0,00	0,00	0,00	0,00	0,00	0,00	0,00	0,00	0,00	
	Totale 1.1.1.3	714.376,00	508.961,00	78.000,00	1.145.337,00	344.131,47	486.653,48	830.784,93	0,00	314.552,07	0,00	314.552,07	

XVII LEGISLATURA - DISEGNI DI LEGGE E RELAZIONI - DOCUMENTI - DOC. XV N.129

PARCO NAZIONALE ALTA MURGIA
RENDICONTO FINANZIARIO GESTIONALE
USCITA 2012

ALLEGATO 10 (Parte B)
 Pagina 5

Capitolo	G E S T I O N E dei R E S I D U I			G E S T I O N E di C A S A			Tot. Residui (9+15)			
	Residui Iniziali 13	Pagati 14	Totali (14+15) 16	Var. in + (16-13) 17	Var. in - (13-16) 18	Previsioni 19		Pagamenti 20	Diff. in + (20-19) 21	Diff. in - (19-20) 22
2										
4650.0	0,00	0,00	0,00	0,00	0,00	0,00	0,00	0,00	0,00	0,00
4651.0	0,00	0,00	0,00	0,00	0,00	20.000,00	0,00	0,00	20.000,00	0,00
4670.0	1.800,00	1.800,00	1.800,00	0,00	0,00	6.451,00	3.630,00	0,00	2.821,00	0,00
4680.0	1.265,00	1.265,00	1.265,00	0,00	0,00	51.265,00	19.951,05	0,00	31.313,95	1.880,55
4730.0	0,00	0,00	0,00	0,00	0,00	0,00	0,00	0,00	0,00	0,00
4740.0	0,00	0,00	0,00	0,00	0,00	20.000,00	11.358,61	0,00	8.641,39	0,00
4750.0	0,00	0,00	0,00	0,00	0,00	2.000,00	0,00	0,00	2.000,00	0,00
4970.0	47.500,00	42.072,95	47.500,00	0,00	0,00	92.500,00	63.973,26	0,00	28.526,74	9.484,18
4990.0	10.000,00	0,00	10.000,00	0,00	0,00	260.000,00	0,00	0,00	260.000,00	260.000,00
4991.0	0,00	0,00	0,00	0,00	0,00	138.988,00	90.089,58	0,00	48.898,02	0,00
4996.0	0,00	0,00	0,00	0,00	0,00	0,00	0,00	0,00	0,00	0,00
Totale	254.319,66	158.571,38	244.844,13	0,00	9.475,53	1.402.656,66	502.702,85	0,00	899.953,81	572.926,21

XVII LEGISLATURA - DISEGNI DI LEGGE E RELAZIONI - DOCUMENTI - DOC. XV N.129

PARCO NAZIONALE ALTA MURGLIA
RENDICONTO FINANZIARIO GESTIONALE
USCITA 2012

Data elaborazione: 11-04-2013
 ALLEGATO 10 (Parte A)
 Pagina 6

Capitolo	Denominazione	G E S T I O N E d i C O M P E T E N Z A											
		4	5	6	7	8	9	10	11	12	10	11	12
	Previsione Iniziale	Var.in + (7-4)	Var.in - (4-7)	Prev.Defin. (4+5-6)	Somme Pagate	Da Pagare (10-8)	Tot.Imp. (6+9)	Diff.in + (10-7)	Diff.in - (7-10)				
2	3												
	1.1.2 - Interventi diversi												
	1.1.2.1 - Uscite per prestazioni Istituzionali												
5015.0	Spese per il funzionamento del CTA - contributo ordinario (P.O.- D.P.C.M. 5/7/2002)	100.000,00	0,00	0,00	100.000,00	86.077,31	13.720,00	99.797,31	0,00	202,69			
5016.0	Spese per il funzionamento del CTA - contributo a tantum per impianto	0,00	0,00	0,00	0,00	0,00	0,00	0,00	0,00	0,00			
5020.0	Spese per lavori di manutenzione ordinaria e straordinaria per 2 caserme del CTA nel territorio del Parco	42.169,00	14.000,00	0,00	56.169,00	0,00	56.169,00	56.169,00	0,00	0,00			
5030.0	Indennizzi per danni provocati dalla fauna, art. 15 L.394/91	10.000,00	10.000,00	0,00	20.000,00	0,00	20.000,00	20.000,00	0,00	0,00			
5090.0	Indennizzi ex art. 15 della legge 394/91	0,00	0,00	0,00	0,00	0,00	0,00	0,00	0,00	0,00			
5150.0	Contributi ed altri oneri ad associazioni ed istituzioni per attività di sorveglianza e presidio del territorio	50.000,00	0,00	0,00	50.000,00	0,00	50.000,00	0,00	0,00	50.000,00			
5160.0	Spese per attuazione protocollo d'intesa con EF.MA	10.000,00	0,00	0,00	10.000,00	0,00	10.000,00	0,00	0,00	10.000,00			
	Totale 1.1.2.1	212.169,00	24.000,00	0,00	236.169,00	86.077,31	89.889,00	175.966,31	0,00	60.202,69			
	1.1.2.3 - Oneri finanziari												
6100.0	Commissioni bancarie ed altri oneri finanziari	500,00	0,00	0,00	500,00	105,40	6,00	105,40	0,00	394,60			
	Totale 1.1.2.3	500,00	0,00	0,00	500,00	105,40	6,00	105,40	0,00	394,60			

PARCO NAZIONALE ALTA MURGIA
RENDICONTO FINANZIARIO GESTIONALE
USCITA 2012

ALLEGATO 10 (Parte B)
 Pagina 6

Capitolo	G E S T I O N E d e i R E S I D U I				G E S T I O N E d i C A S S A				Tot. Residui (9+15)		
	Residui Iniziali	Pagati	Da Pagare (16-14)	Totali (14+15)	Var.in + (16-13)	Var.in - (13-16)	Previsioni	Pagamenti		Diff.in + (20-19)	Diff.in - (19-20)
2	13	14	15	16	17	18	19	20	21	22	23
1.1.2											
1.1.2.1											
5015.0	48.000,00	23.337,87	24.662,13	48.000,00	0,00	0,00	148.000,00	109.415,18	0,00	38.584,82	38.382,13
5016.0	0,00	0,00	0,00	0,00	0,00	0,00	0,00	0,00	0,00	0,00	0,00
5020.0	0,00	0,00	0,00	0,00	0,00	0,00	56.169,00	0,00	0,00	56.169,00	56.169,00
5030.0	43.387,10	39.069,15	4.126,65	43.196,00	0,00	191,10	63.387,10	39.069,15	0,00	24.317,95	24.126,85
5090.0	0,00	0,00	0,00	0,00	0,00	0,00	0,00	0,00	0,00	0,00	0,00
5150.0	8.726,00	0,00	4.000,00	4.000,00	0,00	4.726,00	58.726,00	0,00	0,00	58.726,00	4.000,00
5160.0	0,00	0,00	0,00	0,00	0,00	0,00	10.000,00	0,00	0,00	10.000,00	0,00
Totale	100.113,10	62.407,02	32.788,98	95.196,00	0,00	4.917,10	336.282,10	148.484,33	0,00	187.797,77	122.677,98
1.1.2.3											
1.1.2.3	0,00	0,00	0,00	0,00	0,00	0,00	500,00	105,40	0,00	394,60	0,00
Totale	0,00	0,00	0,00	0,00	0,00	0,00	500,00	105,40	0,00	394,60	0,00

PARCO NAZIONALE ALTA MURGIA
RENDICONTO FINANZIARIO GESTIONALE
USCITA 2012

Data elaborazione: 11-04-2013
 ALLEGATO 10 (Parte A)
 Pagina 7

Capitolo	Denominazione	4	5	6	7	8	9	10	11	12
		Previsione Iniziale	Var.in + (7-4)	Var.in - (4-7)	Prev.Defin. (4+5-6)	Somme Pagate	Da Pagare (10-8)	Tot.Imp. (6+9)	Diff.in + (10-7)	Diff.in - (7-10)
2	3									
	1.1.2.4 - Oneri Tributari									
8020.0	Irapp	50.000,00	0,00	0,00	50.000,00	43.677,64	0,00	43.677,64	0,00	6.322,36
	Totale 1.1.2.4	50.000,00	0,00	0,00	50.000,00	43.677,64	0,00	43.677,64	0,00	6.322,36
	1.1.2.6 - Uscite non classificabili in altre voci									
10010.0	Spese per liti, arbitraggi, ricaricamenti ed accessori	50.000,00	0,00	0,00	50.000,00	5.156,33	0,00	5.156,33	0,00	44.843,67
10020.0	Fondo di riserva	40.000,00	0,00	0,00	40.000,00	0,00	0,00	0,00	0,00	40.000,00
10030.0	Oneri vari straordinari	10.000,00	0,00	0,00	10.000,00	0,00	0,00	0,00	0,00	10.000,00
	Totale 1.1.2.6	100.000,00	0,00	0,00	100.000,00	5.156,33	0,00	5.156,33	0,00	94.843,67
	1.1.4 - Trattamento di quiescenza, integrativi e sostitutivi									
	1.1.4.2 - Accantonamento al trattamento di fine rapporto									
10330.0	Accantonamento di indennità di anzianità del personale dipendente	30.000,00	0,00	0,00	30.000,00	0,00	0,00	0,00	0,00	30.000,00
10331.0	Accantonamento di indennità di anzianità del Direttore	10.000,00	0,00	0,00	10.000,00	0,00	0,00	0,00	0,00	10.000,00
	Totale 1.1.4.2	40.000,00	0,00	0,00	40.000,00	0,00	0,00	0,00	0,00	40.000,00
	Totale Titolo I - Uscite correnti	1.881.545,00	534.961,00	0,00	2.416.506,00	1.105.556,94	631.813,71	1.737.410,65	0,00	679.095,35

PARCO NAZIONALE ALTA MURGLIA
RENDICONTO FINANZIARIO GESTIONALE
USCITA 2012

ALLEGATO 10 (Parte B)
 Pagina 7

Capitolo	G E S T I O N E dei R E S I D U I			G E S T I O N E di C A S S A			Tot. Residui (9+15)				
	Residui Iniziali	Pagati	Da Pagare (16-14)	Totali (14+15)	Var. in + (16-13)	Var. in - (13-16)		Previsioni	Pagamenti	Diff. in + (20-19)	Diff. in - (19-20)
2	13	14	15	16	17	18	19	20	21	22	23
1.1.2.4											
8020.0	0,00	0,00	0,00	0,00	0,00	0,00	50.000,00	43.677,66	0,00	6.322,36	0,00
Totale	0,00	0,00	0,00	0,00	0,00	0,00	50.000,00	43.677,66	0,00	6.322,36	0,00
1.1.2.6											
10010.0	0,00	0,00	0,00	0,00	0,00	0,00	50.000,00	5.156,33	0,00	44.843,67	0,00
10020.0	0,00	0,00	0,00	0,00	0,00	0,00	40.000,00	0,00	0,00	40.000,00	0,00
10030.0	0,00	0,00	0,00	0,00	0,00	0,00	10.000,00	0,00	0,00	10.000,00	0,00
Totale	0,00	0,00	0,00	0,00	0,00	0,00	100.000,00	5.156,33	0,00	94.843,67	0,00
10330.0	0,00	0,00	0,00	0,00	0,00	0,00	30.000,00	0,00	0,00	30.000,00	0,00
10331.0	0,00	0,00	0,00	0,00	0,00	0,00	10.000,00	0,00	0,00	10.000,00	0,00
Totale	0,00	0,00	0,00	0,00	0,00	0,00	40.000,00	0,00	0,00	40.000,00	0,00
Totale Titolo	442.940,44	271.119,35	156.665,76	427.785,11	0,00	15.155,33	2.862.446,44	1.376.716,29	0,00	1.485.730,15	788.479,47

XVII LEGISLATURA - DISEGNI DI LEGGE E RELAZIONI - DOCUMENTI - DOC. XV N.129

PARCO NAZIONALE ALTA MURGLIA
RENDICONTO FINANZIARIO GESTIONALE
USCITA 2012

Data elaborazione: 11-04-2013
 ALLEGATO 10 (Parte A)
 Pagina 8

Capitolo	Denominazione	G E S T I O N E d i C O M P E T E N Z A											
		4	5	6	7	8	9	10	11	12			
		Previsione Iniziale	Var.in + (7-4)	Var.in - (4-7)	Prev.Defin. (4+5-6)	Somme Pagate	Da Pagare (10-8)	Tot.Imp. (8+9)	Diff.in + (10-7)	Diff.in - (7-10)			
2	3												
	1 - Centro di Responsabilità "A" Direttore 1°livello unico												
	1.2 - Titolo II - Uscite in conto capitale												
	1.2.1 - Investimenti												
	1.2.1.1 - Acquisizione di beni di uso durevole ed opere immobiliari												
11030.0	Acquisto e/o recupero immobili	340.000,00	0,00	340.000,00	0,00	0,00	0,00	0,00	0,00	0,00	0,00		
11050.0	ACQUISTO AUTOMEZZI	0,00	0,00	0,00	0,00	0,00	0,00	0,00	0,00	0,00	0,00		
11070.0	Realizzazione segnaletica	100.000,00	0,00	0,00	100.000,00	0,00	0,00	0,00	0,00	100.000,00	0,00		
11110.0	finanziamento per progetti finanziati da Comunità Europea, Stato, Regione	1.682.646,22	0,00	0,00	1.682.646,22	186.849,73	112.846,75	299.696,52	0,00	1.382.949,70	0,00		
11200.0	REALIZZAZIONE ITINERARI TURISTICO-NATURALISTICI, SENTIERI E CENTRI SERVIZI (CENTRO SERVIZI MINERVINO M.- PERCORSI CICLO-TURISTICI) TORLITTO	0,00	0,00	0,00	0,00	0,00	0,00	0,00	0,00	0,00	0,00		
11220.0	Realizzazione di centri visite (recupero Torre Guardiani - iazzo rosso Ruvo di Puglia)	0,00	0,00	0,00	0,00	0,00	0,00	0,00	0,00	0,00	0,00		
11300.0	Interventi per il miglioramento ambientale, conservazione e ripristino delle tipologie edilizie tradizionali.	1.300.000,00	260.000,00	0,00	1.560.000,00	49.787,00	1.165.213,00	1.215.000,00	0,00	345.000,00	0,00		
11310.0	Contributi agli Enti locali per azioni materiali in favore del Parco	200.000,00	0,00	0,00	200.000,00	0,00	200.000,00	200.000,00	0,00	0,00	0,00		

XVII LEGISLATURA - DISEGNI DI LEGGE E RELAZIONI - DOCUMENTI - DOC. XV N.129

PARCO NAZIONALE ALTA MURGIA
RENDICONTO FINANZIARIO GESTIONALE
 USCITA 2012

ALLEGATO 10 (Parte B)
 Pagina 8

Capitolo	G E S T I O N E d e i R E S I D U I					G E S T I O N E d i C A S S A					
	Residui Iniziali 13	Pagati 14	Da Pagare (16-14) 15	Totali (14+15) 16	Var.in + (16-13) 17	Var.in - (13-16) 18	Previsioni 19	Pagamenti 20	Diff.in + (20-19) 21	Diff.in - (19-20) 22	Tot. Residui (9+15) 23
1											
1.2											
1.2.1											
1.2.1.1											
11030.0	1.080.000,00	0,00	1.080.000,00	1.080.000,00	0,00	0,00	1.080.000,00	0,00	0,00	1.080.000,00	1.080.000,00
11050.0	0,00	0,00	0,00	0,00	0,00	0,00	0,00	0,00	0,00	0,00	0,00
11070.0	0,00	0,00	0,00	0,00	0,00	0,00	100.000,00	0,00	0,00	100.000,00	0,00
11110.0	507.454,41	0,00	207.454,41	207.454,41	0,00	300.000,00	2.190.100,63	186.849,73	0,00	2.003.250,90	320.301,20
11200.0	570.000,00	33.621,72	536.378,28	570.000,00	0,00	0,00	570.000,00	33.621,72	0,00	536.378,28	536.378,28
11220.0	316.809,75	232.090,19	84.719,56	316.809,75	0,00	0,00	316.809,75	232.090,19	0,00	84.719,56	84.719,56
11300.0	1.385.565,94	478.191,00	897.374,94	1.375.565,94	0,00	10.000,00	2.945.565,94	527.878,00	0,00	2.417.687,94	2.062.587,94
11310.0	100.000,00	30.599,30	69.400,70	100.000,00	0,00	0,00	300.000,00	30.599,30	0,00	269.400,70	269.400,70

PARCO NAZIONALE ALTA MURGLIA
RENDICONTO FINANZIARIO GESTIONALE
USCITA 2012

Data elaborazione: 11-04-2013
 ALLEGATO 10 (Parte A)
 Pagina 9

Capitolo	Denominazione	G E S T I O N E d i C O M P E T E N Z A									
		4	5	6	7	8	9	10	11	12	
		Previsione Iniziale	Var.in + (7-4)	Var.in - (4-7)	Prev.Defin. (4+5-6)	Somme Pagate	Da Pagare (10-9)	Tot.Imp. (9-9)	Diff.in + (10-7)	Diff.in - (7-10)	
2	3										
11320.0	CAMPAGNA DI COMUNICAZIONE ED INFORMAZIONE SUL PARCO	400.000,00	0,00	0,00	400.000,00	279.201,98	103.440,18	382.642,16	0,00	17.357,84	
11330.0	ATTIVITA' DI RICERCA SCIENTIFICA E MONITORAGGIO PER IL PARCO	200.000,00	0,00	152.650,00	47.350,00	15.250,00	18.300,00	33.550,00	0,00	13.800,00	
11340.0	Interventi di recupero e miglioramento del patrimonio boschivo, prevenzione incendi	200.000,00	0,00	0,00	200.000,00	49.214,82	14.190,68	63.405,50	0,00	136.594,50	
11380.0	Gestione per la tutela e la valorizzazione della biodiversità	100.000,00	232.650,00	0,00	332.650,00	0,00	332.407,60	332.407,60	0,00	242,40	
	Totale 1.2.1.1	4.522.646,22	492.650,00	492.650,00	4.522.646,22	580.303,53	1.946.398,25	2.526.701,78	0,00	1.995.944,44	
	1.2.1.2 - Acquisizione di immobilizzazioni tecniche										
12140.0	Acquisto mobili e arredi, macchine d'ufficio, computer e programmi	30.000,00	0,00	0,00	30.000,00	15.300,37	14.575,07	29.875,44	0,00	124,56	
	Totale 1.2.1.2	30.000,00	0,00	0,00	30.000,00	15.300,37	14.575,07	29.875,44	0,00	124,56	
	1.2.1.3 - Partecipazione e acquisto di valori mobiliari										
	Totale 1.2.1.3	0,00	0,00	0,00	0,00	0,00	0,00	0,00	0,00	0,00	
	1.2.1.5 - Indennità di anzianità e similari al personale cessato dal servizio										
13200.0	Indennità di anzianità e similari al personale cessato dal servizio	30.000,00	0,00	0,00	30.000,00	0,00	0,00	0,00	0,00	30.000,00	
	Totale 1.2.1.5	30.000,00	0,00	0,00	30.000,00	0,00	0,00	0,00	0,00	30.000,00	
	Totale Titolo II - Uscite in conto capitale	4.582.646,22	0,00	0,00	4.582.646,22	595.603,90	1.960.973,32	2.556.577,22	0,00	2.025.069,00	

XVII LEGISLATURA - DISEGNI DI LEGGE E RELAZIONI - DOCUMENTI - DOC. XV N.129

PARCO NAZIONALE ALTA MURGIA
RENDICONTO FINANZIARIO GESTIONALE
 USCITA 2012

ALLEGATO 10 (Parte B)
 Pagina 9

Capitolo	G E S T I O N E d e i R E S I D U I					G E S T I O N E d i C A S S A					Tot. Residui (9+15)
	Residui Iniziali	Pagati	Da Pagare (16-14)	Totali (14+15)	Var.in + (16-13)	Var.in - (13-16)	Previsioni	Pagamenti	Diff.in + (20-19)	Diff.in - (19-20)	
2	13	14	15	16	17	18	19	20	21	22	23
11320.0	437.179,90	183.380,88	240.965,80	424.346,68	0,00	12.833,22	837.179,90	462.582,86	0,00	374.597,04	344.405,98
11330.0	73.280,18	41.332,04	31.775,55	73.107,59	0,00	172,59	120.630,18	56.582,04	0,00	64.048,14	50.075,55
11340.0	5.786,30	0,00	5.786,30	5.786,30	0,00	0,00	205.786,30	49.214,82	0,00	156.571,48	19.376,98
11580.0	55.335,00	24.211,55	25.828,25	50.039,80	0,00	5.295,20	387.985,00	24.211,55	0,00	363.773,45	358.235,85
Totale	4.531.411,48	1.023.426,68	3.179.683,79	4.203.110,47	0,00	328.301,01	9.054.057,70	1.603.730,21	0,00	7.450.327,49	5.126.082,04
12140.0	2.325,60	0,00	0,00	0,00	0,00	2.325,60	32.325,60	15.300,74	0,00	17.025,23	14.575,07
Totale	2.325,60	0,00	0,00	0,00	0,00	2.325,60	32.325,60	15.300,74	0,00	17.025,23	14.575,07
1.2.1.3	0,00	0,00	0,00	0,00	0,00	0,00	0,00	0,00	0,00	0,00	0,00
Totale	0,00	0,00	0,00	0,00	0,00	0,00	0,00	0,00	0,00	0,00	0,00
1.2.1.5	0,00	0,00	0,00	0,00	0,00	0,00	30.000,00	0,00	0,00	30.000,00	0,00
Totale	0,00	0,00	0,00	0,00	0,00	0,00	30.000,00	0,00	0,00	30.000,00	0,00
Totale Titolo	4.531.737,08	1.023.426,68	3.179.683,79	4.203.110,47	0,00	330.626,61	9.116.383,30	1.613.030,96	0,00	7.497.352,72	5.140.657,11

PARCO NAZIONALE ALTA MURGIA
RENDICONTO FINANZIARIO GESTIONALE
USCITA 2012

Data elaborazione: 11-04-2013
 ALLEGATO 10 (Parte A)
 Pagina 10

Capitolo	Denominazione	G E S T I O N E d i C O M P E T E N Z A									
		4	5	6	7	8	9	10	11	12	
		Previsione Iniziale	Var.in + (7-4)	Var.in - (4-7)	Prev.Defin. (4+5-6)	Somme Pagate	Da Pagare (10-8)	Tot.Imp. (8+9)	Diff.in + (10-7)	Diff.in - (7-10)	
2	3										
21010.0	1 - Centro di Responsabilità "A" Direttore 1°livello unico	150.000,00	0,00	0,00	150.000,00	116.902,71	0,00	116.902,71	0,00	31.097,29	
	1.4 - Titolo IV - Partite di giro										
	1.4.1 - Uscite aventi natura di partite di giro										
	1.4.1.1 - Uscite aventi natura di partite di giro										
21020.0	Ritenute erariali	100.000,00	0,00	0,00	100.000,00	42.969,04	0,00	42.969,04	0,00	57.030,96	
21030.0	Ritenute previdenziali ed assistenziali	0,00	0,00	0,00	0,00	0,00	0,00	0,00	0,00	0,00	
21030.0	Ritenute diverse	0,00	0,00	0,00	0,00	0,00	0,00	0,00	0,00	0,00	
21060.0	Anticipazioni varie	30.000,00	0,00	0,00	30.000,00	11.000,00	0,00	11.000,00	0,00	19.000,00	
21090.0	Restituzione depositi contrattuali	0,00	0,00	0,00	0,00	0,00	0,00	0,00	0,00	0,00	
21100.0	Versamento ritenute d'acconto per prestazioni professionali	40.000,00	0,00	0,00	40.000,00	12.930,15	0,00	12.930,15	0,00	27.069,85	
21120.0	Ritenute Imps, Inail su prestazioni professionali	0,00	0,00	0,00	0,00	0,00	0,00	0,00	0,00	0,00	
21130.0	Ritenute, Imps, Inail su compenso agli organi	40.000,00	0,00	0,00	40.000,00	3.668,67	78,62	3.647,29	0,00	36.352,71	
	Totale 1.4.1.1	360.000,00	0,00	0,00	360.000,00	187.370,57	78,62	187.449,19	0,00	172.550,81	
	Totale Titolo IV - Partite di giro	360.000,00	0,00	0,00	360.000,00	187.370,57	78,62	187.449,19	0,00	172.550,81	

PARCO NAZIONALE ALTA MURGIA
RENDICONTO FINANZIARIO GESTIONALE
USCITA 2012

ALLEGATO 10 (Parte B)
 Pagina 10

Capitolo	G E S T I O N E d e i R E S I D U I				G E S T I O N E d i C A S S A				Tot. Residui (9+15)		
	Residui Iniziali	Pagati	Da Pagare (16-14)	Totali (14+15)	Var.in + (16-13)	Var.in - (13-16)	Previsioni	Pagamenti		Diff.in + (20-19)	Diff.in - (19-20)
2	13	14	15	16	17	18	19	20	21	22	23
1											
1.4											
1.4.1											
1.4.1.1											
21010.0	0,00	0,00	0,00	0,00	0,00	0,00	150.000,00	116.502,71	0,00	33.097,29	0,00
21020.0	0,00	0,00	0,00	0,00	0,00	0,00	100.000,00	42.969,04	0,00	57.030,96	0,00
21030.0	0,00	0,00	0,00	0,00	0,00	0,00	0,00	0,00	0,00	0,00	0,00
21060.0	0,00	0,00	0,00	0,00	0,00	0,00	30.000,00	11.000,00	0,00	19.000,00	0,00
21090.0	0,00	0,00	0,00	0,00	0,00	0,00	0,00	0,00	0,00	0,00	0,00
21100.0	0,00	0,00	0,00	0,00	0,00	0,00	40.000,00	12.930,15	0,00	27.069,85	0,00
21120.0	0,00	0,00	0,00	0,00	0,00	0,00	0,00	0,00	0,00	0,00	0,00
21130.0	0,00	0,00	0,00	0,00	0,00	0,00	40.000,00	3.568,67	0,00	36.431,33	78,62
Totale	0,00	0,00	0,00	0,00	0,00	0,00	360.000,00	187.370,57	0,00	172.629,43	78,62
Totale Titolo	0,00	0,00	0,00	0,00	0,00	0,00	360.000,00	187.370,57	0,00	172.629,43	78,62

Data elaborazione: 11-04-2013
ALLEGATO 10 (Parte A)
Pagina 11

PARCO NAZIONALE ALTA MURGLIA
RENDICONTO FINANZIARIO GESTIONALE
USCITA 2012

2	3	G E S T I O N E d i C O M P E T E N Z A										
		4	5	6	7	8	9	10	11	12		
Capitolo	Denominazione	Previsione Iniziale	Var.in + (7-4)	Var.in - (4-7)	Prev.Defin. (4+5-6)	Somme Pagate	Da Pagare (10-8)	Tot.Imp. (8+9)	Diff.in + (10-7)	Diff.in - (7-10)		
	Risparmio dei titoli C.D.R. 1											
	TITOLO I	1.881.545,00	534.961,00	0,00	2.416.506,00	1.105.596,94	631.813,71	1.737.410,65	0,00	679.095,35		
	TITOLO II	4.582.646,22	0,00	0,00	4.582.646,22	595.603,90	1.960.373,32	2.556.577,22	0,00	2.026.069,00		
	TITOLO III	0,00	0,00	0,00	0,00	0,00	0,00	0,00	0,00	0,00		
	TITOLO IV	360.000,00	0,00	0,00	360.000,00	187.370,57	78,62	187.449,19	0,00	172.550,81		
	TOTALE DELLE USCITE C.D.R. 1	6.824.191,22	534.961,00	0,00	7.359.152,22	1.888.571,41	2.592.865,65	4.481.437,06	0,00	2.877.715,16		

PARCO NAZIONALE ALTA MURGIA
RENDICONTO FINANZIARIO GESTIONALE
 USCITA 2012

ALLEGATO 10 (Parte B)
 Pagina 11

Capitolo	G E S T I O N E d e i R E S I D U I				G E S T I O N E d i C A S S A				Tot. Residui (9+15)		
	Residui Iniziali	Pagati	Da pagare (16-14)	Totali (14+15)	Var.in + (16-13)	Var.in - (13-16)	Previsioni	Pagamenti		Diff.in + (20-19)	Diff.in - (19-20)
2	13	14	15	16	17	18	19	20	21	22	23
Titolo I	442.940,44	271.119,35	156.665,76	427.785,11	0,00	15.155,33	2.862.446,44	1.376.716,29	0,00	1.485.730,15	788.479,47
Titolo II	4.533.737,08	1.023.426,68	3.179.683,79	4.203.110,47	0,00	330.626,61	9.116.383,30	1.619.030,58	0,00	7.497.352,72	5.140.657,11
Titolo III	0,00	0,00	0,00	0,00	0,00	0,00	0,00	0,00	0,00	0,00	0,00
Titolo IV	0,00	0,00	0,00	0,00	0,00	0,00	360.000,00	187.370,57	0,00	172.629,43	78,62
Totale Titolo	4.976.677,52	1.294.546,03	3.336.349,55	4.630.895,58	0,00	345.781,94	12.338.829,74	3.183.117,44	0,00	9.155.712,30	5.929.215,20

PARCO NAZIONALE ALTA MURGIA
RENDICONTO FINANZIARIO GESTIONALE
USCITA 2012

Data elaborazione: 11-04-2013

ALLEGATO 10 (Parte A)

Pagina 12

Capitolo	Denominazione	G E S T I O N E d i C O M P E T E N Z A											
		4	5	6	7	8	9	10	11	12			
		Previsione Iniziale	Var.in + (7-4)	Var.in - (4-7)	Prev.Defin. (4+5-6)	Somme Pagate	Da Pagate (10-8)	Tot.Imp. (8+9)	Diff.in + (10-7)	Diff.in - (7-10)			
2	3												
	RIEPILOGO GENERALE												
	Titolo I	1.881.545,00	534.961,00	0,00	2.416.506,00	1.105.596,94	631.813,71	1.737.410,65	0,00	679.095,35			
	Titolo II	4.582.646,22	0,00	0,00	4.582.646,22	595.603,90	1.960.973,32	2.556.577,22	0,00	2.026.069,00			
	Titolo III	0,00	0,00	0,00	0,00	0,00	0,00	0,00	0,00	0,00			
	Titolo IV	360.000,00	0,00	0,00	360.000,00	187.370,57	78,62	187.449,19	0,00	172.550,81			
	TOTALE DELLE USCITE	6.824.191,22	534.961,00	0,00	7.359.152,22	1.888.571,41	2.592.865,65	4.481.437,06	0,00	2.877.715,16			
	Disavanzo di amministrazione	0,00	0,00	0,00	0,00								
	TOTALE GENERALE DELLE USCITE	6.824.191,22	534.961,00	0,00	7.359.152,22	1.888.571,41	2.592.865,65	4.481.437,06	0,00	2.877.715,16			

PARCO NAZIONALE ALTA MURGLIA
RENDICONTO FINANZIARIO GESTIONALE
 USCITA 2012

ALLEGATO 10 (Parte B)
 Pagina 12

Capitolo	G E S T I O N E dei R E S I D U I					G E S T I O N E di C A S S A					Tot. Residui (9+15)
	Residui Iniziali	Pagati	Da Pagare (16-14)	Totali (14+15)	Var.in.+ (16-13)	Var.in.- (13-16)	Previsioni	Pagamenti	Diff.in.+ (20-19)	Diff.in.- (19-20)	
2	13	14	15	16	17	18	19	20	21	22	23
TITOLO I	442.940,44	271.119,35	156.665,76	427.785,11	0,00	15.155,33	2.862.446,44	1.376.716,29	0,00	1.485.730,15	788.479,47
TITOLO II	4.533.737,08	1.023.426,68	3.179.683,79	4.203.110,47	0,00	330.626,61	9.116.383,30	1.619.030,58	0,00	7.497.352,72	5.140.657,11
TITOLO III	0,00	0,00	0,00	0,00	0,00	0,00	0,00	0,00	0,00	0,00	0,00
TITOLO IV	0,00	0,00	0,00	0,00	0,00	0,00	360.000,00	187.370,57	0,00	172.629,43	78,62
Totale Titolo	4.976.677,52	1.294.546,03	3.336.349,55	4.630.895,58	0,00	345.781,94	12.338.829,74	3.183.117,44	0,00	9.155.712,30	5.929.215,20
Totale Titolo	4.976.677,52	1.294.546,03	3.336.349,55	4.630.895,58	0,00	345.781,94	12.338.829,74	3.183.117,44	0,00	9.155.712,30	5.929.215,20

Data Elaborazione 19-04-2013
Pagina 1

PARCO NAZIONALE ALTA MURGIA RESIDUI ATTIVI 2012

(Ordinati per ANNO RESIDUO, CLASSIFICAZIONE)

ACCERTAMENTO DATA	NUMERO	CAPITOLO	DESCRIZIONE	DESTINATARIO	IMPORTO	Variazioni +/-	IMPORTO Riscossioni	IMPORTO Da Riscuotere	RIFERIM. EVASIONE
27-12-2012	2012.132.1	3030.0	ASSEGNAZIONE STRAORDINARIA PER CASERMA CTA	2 - ERARIO STATO ROMA	14.000,00	0,00	0,00	14.000,00	
		<i>Totali Capitolo</i>	<i>Assegnazioni emendamenti</i>		14.000,00	0,00	0,00	14.000,00	
		<i>Totali Classificazione</i>			14.000,00	0,00	0,00	14.000,00	
31-01-2012	2012.5.1	16002.0	PROGETTO STUDIO PER LA CARATTERIZZAZIONE DI UNA POPOLAZIONE ISOLATA DI QUERCUS	3647 - REGIONE PUGLIA	20.000,00	0,00	10.000,00	10.000,00	
11-05-2012	2012.31.1	16002.0	PROGETTO ASPETTANDO MEDITERRE 2012		100.000,00	0,00	50.000,00	50.000,00	
30-05-2012	2012.41.1	16002.0	PROCEDURA DI GARA PER L'AFFIDAMENTO LAVORI DI ALLESTIMENTO DEI PERCORSI CICLOPEDONALI IAZZO ROSSO-SAN MAGNO-CASTEL DEL MONTE		224.783,09	0,00	78.674,08	146.109,01	
24-07-2012	2012.62.1	16002.0	REALIZZAZIONE PROGETTO OPEN DAYS 2012	7386 - AGENZIA REGIONALE DEL TURISMO "PUGLIA"	2.200,00	0,00	0,00	2.200,00	
		<i>Totali Capitolo</i>	<i>provenuti da finanziamento per progetti finanziati da Comuni e Europa, Stato, Regione</i>		346.983,09	0,00	138.674,08	208.309,01	
		<i>Totali Classificazione</i>			346.983,09	0,00	138.674,08	208.309,01	
TOTALE COMPETENZA					360.983,09	0,00	138.674,08	222.309,01	

Data Elaborazione 19-04-2013
Pagina 2

**PARCO NAZIONALE ALTA MURGIA
RESIDUI ATTIVI 2012**

(Ordinati per ANNO RESIDUO, CLASSIFICAZIONE)

ACCERTAMENTO DATA	NUMERO	CAPITOLO	DESCRIZIONE	DESTINATARIO	IMPORTO	Variazioni +/-	IMPORTO Riscossioni	IMPORTO Da Riscuotere	RIFERIM. EVASIONE
20-12-2007 (A.R. 2007)	2007.73.1	3030-0	NOTA MINISTERIALE PROT. DPN-2007-0024743	2 - ERARIO STATO ROMA	180.000,00	0,00	0,00	180.000,00	
		<i>Totali Capitolo</i>	<i>Assegnazioni straordinarie</i>		180.000,00	0,00	0,00	180.000,00	
		<i>Totali Classificazione</i>			180.000,00	0,00	0,00	180.000,00	
		11.01.002.0001							
TOTALE ANNO RESIDUO 2007					180.000,00	0,00	0,00	180.000,00	

Data Elaborazione 19-04-2013
Pagina 3

**PARCO NAZIONALE ALTA MURGIA
RESIDUI ATTIVI 2012**

(Ortinati per ANNO RESIDUO, CLASSIFICAZIONE)

ACCERTAMENTO DATA	NUMERO	CAPITOLO	DESCRIZIONE	DESTINATARIO	IMPORTO	Variazioni +/-	IMPORTO Riscossioni	IMPORTO Da Riscuotere	RIFERIM. EVASIONE
12-12-2008 (A.R. 2008)	2008.112.1	22131.0	DEL CTA		2.040,96	0,00	0,00	2.040,96	
		<i>Totale Capitolo</i>	<i>Entrate diverse</i>		2.040,96	0,00	0,00	2.040,96	
		<i>Totale Classificazione</i>			2.040,96	0,00	0,00	2.040,96	
		1.01.003.0004							
TOTALE ANNO RESIDUO 2008					2.040,96	0,00	0,00	2.040,96	

Data Elaborazione 19-04-2013
Pagina 4

**PARCO NAZIONALE ALTA MURGIA
RESIDUI ATTIVI 2012**

(Ordinati per ANNO RESIDUO, CLASSIFICAZIONE)

ACCERTAMENTO DATA	NUMERO	CAPITOLO	DESCRIZIONE	DESTINATARIO	IMPORTO	Variazioni +/-	IMPORTO Riscossioni	IMPORTO Da Riscuotere	RIFERIM. EVASIONE
15-12-2011 (A.R. 2011)	2011.152.1	22131.0	RESTITUZIONE DELLE QUOTE DI CAPITALE SOCIALE DEL GAL FIOR D'OLIVO	4310 - COSTITUENDA SOCIETA' G.A.L. FIOR D'OLIVI	1.880,68	0,00	0,00	1.880,68	
		<i>Totale Capitolo</i>	<i>Entrate diverse</i>		1.880,68	0,00	0,00	1.880,68	
		<i>Totale Classificazione</i>			1.880,68	0,00	0,00	1.880,68	
02-08-2011 (A.R. 2011)	2011.93.1	16002.0	REALIZZAZIONE PROGETTO CITTA' APERTE 2011		2.500,00	0,00	0,00	2.500,00	
		<i>Totale Capitolo</i>	<i>provvisti da finanziamento per progetti finanziati da Comitati di Euroregione, Stato, Regione</i>		2.500,00	0,00	0,00	2.500,00	
		<i>Totale Classificazione</i>			2.500,00	0,00	0,00	2.500,00	
TOTALE ANNO RESIDUO 2011					4.380,68	0,00	0,00	4.380,68	

Data Elaborazione 19-04-2013
Pagina 5

PARCO NAZIONALE ALTA MURGIA
TOTALI RESIDUI ATTIVI 2012

	IMPOR TO	VARI AZIONI +/-	IMPOR TO Riscossioni	IMPOR TO Da Riscuotere
TOTALE ANNO RESIDUO 2007	180.000,00	0,00	0,00	180.000,00
TOTALE ANNO RESIDUO 2008	2.040,96	0,00	0,00	2.040,96
TOTALE ANNO RESIDUO 2011	4.380,68	0,00	0,00	4.380,68
TOTALE COMPETENZA 2012	360.983,09	0,00	138.674,08	222.309,01
TOTALE GENERALE	547.404,73	0,00	138.674,08	408.730,65

Data Elaborazione 17-04-2013
Pagina 1PARCO NAZIONALE ALTA MURGIA
RESIDUI PASSIVI 2012

(Ordinati per ANNO RESIDUO, CLASSIFICAZIONE)

IMPEGNO DATA	NUMERO	CAPITOLO	DESCRIZIONE	DESTINATARIO	IMPORTO	Variazioni +/-	IMPORTO Pagamenti	IMPORTO Da pagare	RIFERIM. EVASIONE
27-12-2012	2012.617.1	1050.0	RIMBORSO MISSIONE PRESIDENTE DELL'ENTE	7360 - VERONICO CESARE	791,35	0,00	0,00	791,35	
27-12-2012	2012.618.1	1050.0	RIMBORSO SPESE OIV DELL'ENTE	5271 - ROMANAZZI SALVATORE	84,00	0,00	0,00	84,00	
28-12-2012	2012.627.1	1050.0	MISSIONI E RIMBORSI SPESE REVISORI DELL'ENTE		115,50	0,00	0,00	115,50	
		<i>Totali Capitolo</i>	<i>Indennità e rimborso spese di assessorato e missione ai competenti enti degli organi istituzionali</i>		990,85	0,00	0,00	990,85	
		<i>Totali Classificazione</i>			990,85	0,00	0,00	990,85	
14-09-2012	2012.398.1	2050.0	IMPEGNO FONDO UNICO ACCESSORIO AL PERSONALE DIPENDENTE IN SERVIZIO PRESSO L'ENTE PER L'ANNO 2012		71.880,40	0,00	17.600,00	54.280,40	
		<i>Totali Capitolo</i>	<i>Fondo unico trattamento access orio</i>		71.880,40	0,00	17.600,00	54.280,40	
		<i>Totali Classificazione</i>			71.880,40	0,00	17.600,00	54.280,40	
29-02-2012	2012.59.1	4010.0	FORNITURA DI FOTOCOPIATORE A COLORE IN NOLEGGIO	5075 - XEROX ITALIA RENTAL SERVICES S.R.L.	5.499,04	0,00	4.502,88	986,16	
29-02-2012	2012.60.1	4010.0	CANONE DI NOLEGGIO FOTOCOPIATORE OFFICINA DEL PIANO	5075 - XEROX ITALIA RENTAL SERVICES S.R.L.	1.226,52	0,00	613,26	613,26	

Data Elaborazione 17-04-2013
Pagina 2

PARCO NAZIONALE ALTA MURGIA
RESIDUI PASSIVI 2012

(Ordinati per ANNO RESIDUO, CLASSIFICAZIONE)

IMPEGNO DATA	NUMERO	CAPITOLO	DESCRIZIONE	DESTINATARIO	IMPORTO	Variazioni +/-	IMPORTO Pagamenti	IMPORTO Da pagare	RIFERIM. EVASIONE
18-04-2012	2012.143.1	4010.0	FORNITURA DI SERVIZI DI IMPLEMENTAZIONE DEL SITO WEB UFFICIALE DELL'ENTE	701 - ALTANET	4.961,00	0,00	4.915,64	45,36	
		<i>Totali Capitulo</i>	<i>Fili passivi ed oneri locali / L. canoni vari e lavori a corv unzione</i>					1.644,78	
29-02-2012	2012.54.2	4060.0		4956 - TECNO SOLUZIONI & C. S.A.S.	11.676,56	0,00	10.031,78	611,05	
		<i>Totali Capitulo</i>	<i>Mantenimento, riparazione ed a dallamenti locali e relativi / risparmi</i>						
28-12-2012	2012.628.1	4200.0	SIMPOSIO INTERNAZIONALE SUL PATRIMONIO GEOLOGICO	7964 - FOTOGINE MERIDIONALE S.R.L.	1.234,20	0,00	623,15	611,05	
		<i>Totali Capitulo</i>	<i>Piccoli oneri ed attrezzature</i>						
15-05-2012	2012.187.1	4340.0	INCARICO CO.CO.CO PORTAVOCE DEL PRESIDENTE CON DELIBERA N.4 DEL 27/04/2012	7410 - MINERVINI CORRADO	1.161,60	0,00	0,00	1.161,60	
		<i>Totali Capitulo</i>	<i>Spese per ritirati, consulenz o, collaborazione, ecc.</i>		15.400,00	0,00	11.550,00	3.850,00	

Data Elaborazione 17-04-2013
Pagina 3PARCO NAZIONALE ALTA MURGIA
RESIDUI PASSIVI 2012

(Ordinati per ANNO RESIDUO, CLASSIFICAZIONE)

IMPEGNO DATA	NUMERO	CAPITOLO	DESCRIZIONE	DESTINATARIO	IMPORTO	Variazioni +/-	IMPORTO Pagamenti	IMPORTO Da pagare	RIFERIM. EVASIONE
14-12-2012	2012.595.1	4341.0	AFFIDAMENTO SERVIZI DI ASSISTENZA PER LE ATTIVITA' DI INFORMAZIONE E DI COMUNICAZIONE (RIF. DELIBERA: Anno 2012 Tipo DETERMINA Numero 120 Data 08-11-2012.* ESECUTIVA * Ufficio: SERVIZIO AFFARI GENERALI(O)		24.000,00	0,00	1.040,00	22.960,00	
27-12-2012	2012.619.1	4341.0	NOLEGGIO SALETTA HOTEL EXCELSIOR BARI	8354 - EXCELSIOR SPA	200,00	0,00	0,00	200,00	
28-12-2012	2012.632.1	4341.0	REALIZZAZIONE GRATE IN FERRO OFFICINA DEL PIANO RUVO DI PUGLIA	8284 - METALMECCANICA APPICE	968,00	0,00	0,00	968,00	
28-12-2012	2012.640.1	4341.0	AFFIDAMENTO DEL SERVIZIO DI ASSISTENZA TECNICA PER L'ELABORAZIONE DEL PROGETTO BANDIERA ESECUTIVO DEL PIANO INTEGRATO DEL S.A.C.		20.000,00	0,00	0,00	20.000,00	
		Totale Capifoglio							
27-12-2012	2012.624.1	4400.0	spese per acquisto beni e serv tar in economia REALIZZAZIONE, STAMPA E DISTRIBUZIONE DEL CALENDARIO ISTITUZIONALE DELL'ENTE ANNO 2013	6148 - KIBRIT&CALCE S.R.L.	45.168,00	0,00	1.040,00	44.128,00	
27-12-2012	2012.624.2	4400.0		77 - RAGUSA GRAFICA MODERNA SRL	6.800,00	0,00	0,00	6.800,00	
27-12-2012	2012.624.2	4400.0			10.043,00	0,00	0,00	10.043,00	

Data Elaborazione 17-04-2013
Pagina 4

PARCO NAZIONALE ALTA MURGIA
RESIDUI PASSIVI 2012

(Ordinati per ANNO RESIDUO, CLASSIFICAZIONE)

IMPEGNO DATA	NUMERO	CAPITOLO	DESCRIZIONE	DESTINATARIO	IMPORTO	Variazioni +/-	IMPORTO Pagamenti	IMPORTO Da pagare	RIFERIM. EVASIONE
27-12-2012	2012.624.3	4400.0	REALIZZAZIONE E STAMPA QUADERNO DEL PARCO N.3	1663 - MAIL BOXES ETC.	1.600,00	0,00	0,00	1.600,00	
27-12-2012	2012.625.1	4400.0	Spese per stampa e distribuzione in formati: micrografite e bolli Totale Capitolo	77 - RAGUSA GRAFICA MODERNA SRL	3.146,00	0,00	0,00	3.146,00	
18-04-2012	2012.140.1	4600.0	PASSEGGIATE AGROECOLOGICHE, UNA GUIDA ALLA SCOPERTA DEGLI AGROECOSISTEMI APPROVAZIONE NE PROGETTO, SCHEMA DI CONVENZIONE	1744 - CENTRO STUDI E DIDATTICA AMBIENTALE "TERRAE"	21.589,00 38.054,50	0,00 0,00	16.274,50	21.589,00 21.780,00	
18-04-2012	2012.141.1	4600.0		6653 - ASSOCIAZIONE A.S.D. TALOS	18.766,00	0,00	1.191,85	17.574,15	
24-07-2012	2012.325.1	4600.0	PROGETTO DI EDUCAZIONE AMBIENTALE TRA I BANCHI DELL'ALTA MURGIA	2401 - VERDERAME S.C.R.L.	23.562,00	0,00	22.082,00	1.480,00	
02-10-2012	2012.449.1	4600.0	PROGETTO DI EDUCAZIONE AMBIENTALE TRA I BANCHI DELL'ALTA MURGIA	6058 - UHXES SOCIET COOPERATIVA SOCIALE	40.000,00	0,00	0,00	40.000,00	
27-12-2012	2012.620.1	4600.0	ADESIONE PROPOSTA ASS. AMICI DEL FUNGO CARDONCELLO	2707 - ASSOCIAZIONE AMICI DEL FUNGO CARDONCELLO-MOVIME NTO TURISMO DEL VINO PUGLIA	5.640,00	0,00	0,00	5.640,00	

Data Elaborazione 17-04-2013
Pagina 5PARCO NAZIONALE ALTA MURGIA
RESIDUI PASSIVI 2012

(Ordinati per ANNO RESIDUO, CLASSIFICAZIONE)

IMPEGNO DATA	NUMERO	CAPITOLO	DESCRIZIONE	DESTINATARIO	IMPORTO	Variazioni +/-	IMPORTO Pagamenti	IMPORTO Da pagare	RIFERIM. EVASIONE
27-12-2012	2012.621.1	4600.0	REALIZZAZIONE 1000 CIONDOLI PORTACHIAVI PERSONALIZZATI IN FELTRO DI LANA DI PECORA ALTAMURANA	7977 - ASSOCIAZIONE PECORE ATTIVE	3.000,00	0,00	0,00	3.000,00	
27-12-2012	2012.622.1	4600.0	FORNITURA MANIFESTI, VOLANTINI E BIGLIETTI PER L'EVENTO UNICEF	8366 - PRINT&OFFICE	1.597,20	0,00	0,00	1.597,20	
28-12-2012	2012.631.1	4600.0	ATTIVITA' DI COLLABORAZIONE AD INIZIATIVE PROMOZIONALI DELL'ENTE PER LA DIFFUSIONE DELLA CULTURA STORICO E AMBIENTALE	5275 - ARCHEOCLUB D'ITALIA	3.000,00	0,00	0,00	3.000,00	
28-12-2012	2012.633.1	4600.0	REALIZZAZIONE ATTIVITA' PREVISTE DAL PROTOCOLLO D'INTESA RELATIVO AL PROGRAMMA EUROPEO LIFELONG LEARNING/ERASMUS		12.000,00	0,00	0,00	12.000,00	
28-12-2012	2012.634.1	4600.0	RISTAMPA DEL LUPU ALBUM PER GIOCARE E COLORARE	7782 - ANTIMEDIA S.R.L.	9.360,00	0,00	0,00	9.360,00	
28-12-2012	2012.643.1	4600.0	REALIZZAZIONE GADGET E RISTAMPA MATERIALE INFORMATIVO E DIVULGATIVO DELL'ENTE		16.000,00	0,00	0,00	16.000,00	
		Totale Capitolo	<i>Spese per attività divulgative - promozione, educazione ambiente</i> /1086		1.170.979,70	0,00	39.548,35	1.131.431,35	

Data Elaborazione 17-04-2013
Pagina 6

PARCO NAZIONALE ALTA MURGIA
RESIDUI PASSIVI 2012

(Ordinati per ANNO RESIDUO, CLASSIFICAZIONE)

IMPEGNO DATA	NUMERO	CAPITOLO	DESCRIZIONE	DESTINATARIO	IMPORTO	Variazioni +/-	IMPORTO Pagamenti	IMPORTO Da pagare	RIFERIM. EVASIONE
15-09-2012	2012.399.1	4620.0	IMPEGNO ORGANISMO INDIPENDENTE DI VALUTAZIONE PER L'ANNO 2011/2012	5271 - ROMANAZZI SALVATORE	3.000,00	0,00	0,00	3.000,00	
		<i>Totale Capitolo</i>	<i>Organismo indipendente di Valutazione</i>		3.000,00	0,00	0,00	3.000,00	
28-12-2012	2012.626.1	4640.0	CONTRIBUTO ASSOCIAZIONI ANNO 2012	4337 - FARE VERDE PUGLIA NUCLEO DI BITONTO	1.000,00	0,00	0,00	1.000,00	
28-12-2012	2012.626.2	4640.0		1791 - COMUNE DI TORITTO	300,00	0,00	0,00	300,00	
28-12-2012	2012.626.3	4640.0		2706 - ASSOCIAZIONE CULTURALE AMICI DELLA FONDAZIONE ETTORE POMARICI SANTOMASI	1.000,00	0,00	0,00	1.000,00	
28-12-2012	2012.626.4	4640.0		3508 - ASSOCIAZIONE CULTURALE MUSICALE EUTERPE	3.000,00	0,00	0,00	3.000,00	
28-12-2012	2012.626.5	4640.0		7439 - ASSOCIAZIONE CULTURALE SUBURBIALAB	5.000,00	0,00	0,00	5.000,00	
28-12-2012	2012.626.6	4640.0		8357 - ASSOCIAZIONE TURISTICA PRO-LOGO ALTAMURA	500,00	0,00	0,00	500,00	

Data Elaborazione 17-04-2013
Pagina 7

PARCO NAZIONALE ALTA MURGIA RESIDUI PASSIVI 2012

(Ordinati per ANNO RESIDUO, CLASSIFICAZIONE)

IMPEGNO DATA	NUMERO	CAPITOLO	DESCRIZIONE	DESTINATARIO	IMPORTO	Variazioni +/-	IMPORTO Pagamenti	IMPORTO Da pagare	RIFERIM. EVASIONE
28-12-2012	2012.626.7	4640.0		8358 - SOCIETA' COOPERATIVA SISTEMA MUSEO	1.000,00	0,00	0,00	1.000,00	
28-12-2012	2012.626.8	4640.0		6092 - COMUNE DI BITONTO	3.000,00	0,00	0,00	3.000,00	
28-12-2012	2012.626.9	4640.0		4113 - COMUNE DI SPINAZZOLA	5.000,00	0,00	0,00	5.000,00	
28-12-2012	2012.626.10	4640.0		8293 - ASSOCIAZIONE PUGLIAEUROPAMED	1.500,00	0,00	0,00	1.500,00	
28-12-2012	2012.626.11	4640.0		8359 - LICEO CLASSICO STATALE CAGNAZZI	2.000,00	0,00	0,00	2.000,00	
		<i>Totali Capitolo</i>	<i>Spese per manifestazioni ed attività di promozione e valorizzazione del Parco, contributi a fondo</i>		23.300,00	0,00	5.395,75	23.300,00	
29-02-2012	2012.56.1	4680.0	SERVIZIO DI PULIZIA DELLA SEDE DELL'OFFICINA DEL PIANO	6557 - DITTA TOTA FRANCESCA	5.884,80	0,00	0,00	489,05	
29-02-2012	2012.57.1	4680.0	SERVIZIO DI PULIZIA DELLA SEDE DELL'ENTE	7318 - PULIART SOCIET COOPERATIVA	9.438,00	0,00	8.651,50	786,50	
20-03-2012	2012.80.1	4680.0	SERVIZIO DI MANUTENZIONE ORDINARIA DELLE AIUOLE PRESSO LA SEDE DELL'OFFICINA DEL PIANO	7155 - LOVINO MICHELE	1.694,00	0,00	1.089,00	605,00	
		<i>Totali Capitolo</i>	<i>Spese per pulizie locali, vigilanza notturna ed altri servizi di terzi</i>		17.016,80	0,00	15.136,25	1.880,55	

Data Elaborazione 17-04-2013
Pagina 8PARCO NAZIONALE ALTA MURGIA
RESIDUI PASSIVI 2012

(Ordinati per ANNO RESIDUO, CLASSIFICAZIONE)

IMPEGNO DATA	NUMERO	CAPITOLO	DESCRIZIONE	DESTINATARIO	IMPORTO	Variazioni +/-	IMPORTO Pagamenti	IMPORTO Da pagare	RIFERIM. EVASIONE
28-11-2012	2012.556.1	4970.0	CABLAGGIO STRUTTURATO OFFICINA DEL PIANO	3339 - ELETTRONIC'S INSTALLATION DI PASQUALE DIMATTIA	4.057,13	0,00	0,00	4.057,13	
		<i>Totale Capitolo</i>	<i>Acquisto di materiale informatico e programmi, assistenza, in un'installazione ad aggiornamento p</i>						
27-12-2012	2012.616.1	4990.0	CONCESSIONE DI CONTRIBUTI PER LA CONSERVAZIONE ED IL RIPRISTINO DI TIPOLOGIE EDILIZIE		4.057,13	0,00	0,00	4.057,13	
		<i>Totale Capitolo</i>	<i>Spese per concessione di contributi per la conservazione ed il ripristino delle tipologie</i>						
		<i>Totale Classificazione</i>			250.000,00	0,00	0,00	250.000,00	
		01.01.001.0003			564.582,99	0,00	77.929,53	486.653,46	
28-11-2012	2012.557.1	5015.0	ACQUISTO CARTUCCE PER STAMPANTI IN DOTAZIONE AL CTA	6622 - TECOPRINT DI TEDESCO CARMELA	720,00	0,00	0,00	720,00	
28-12-2012	2012.629.1	5015.0	LAVORO STRAORDINARIO E MISSIONI EFFETTUATE DAL PERSONALE DEL CTA NELL II SEMESTRE 2012		13.000,00	0,00	0,00	13.000,00	
		<i>Totale Capitolo</i>	<i>Spese per il funzionamento del CTA - contributo ordinario (P.D.P.C.M. 5/2002)</i>						
28-12-2012	2012.646.1	5020.0	IMPIANTI FOTOVOLTAICI PER CASERME CTA		13.720,00	0,00	0,00	13.720,00	
					42.169,00	0,00	0,00	42.169,00	

Data Elaborazione 17-04-2013
Pagina 9PARCO NAZIONALE ALTA MURGIA
RESIDUI PASSIVI 2012

(Ordinati per ANNO RESIDUO, CLASSIFICAZIONE)

IMPEGNO DATA	NUMERO	CAPITOLO	DESCRIZIONE	DESTINATARIO	IMPORTO	Variazioni +/-	IMPORTO Pagamenti	IMPORTO Da pagare	RIFERIM. EVASIONE
28-12-2012	2012.647.1	5020.0	AFFIDAMENTO LAVORI PER CASERMA CTA RUVO DI PUGLIA		14.000,00	0,00	0,00	14.000,00	
		<i>Totali Capitolo</i>	<i>Spese per lavori di manutenzio ne ordinaria e straordinaria p er 2 caserme del CTA nel terri</i>		56.169,00	0,00	0,00	56.169,00	
03-10-2012	2012.451.1	5030.0	INDENNIZZO SU BASI EQUITATIVE DANNI DA FAUNA		20.000,00	0,00	0,00	20.000,00	
		<i>Totali Capitolo</i>	<i>Indennizzi per danni provocati dalla fauna, art. 15 L.394/91</i>		20.000,00	0,00	0,00	20.000,00	
		<i>Totali Classificazione</i>			89.889,00	0,00	0,00	89.889,00	
30-05-2012	2012.220.1	11110.0	PROCEDURA DI GARA PER L'AFFIDAMENTO LAVORI DI ALLESTIMENTO DEI PERCORSI CICLOPEDONALI IAZZO ROSSO-SAN MAGNO-CASTEL DEL MONTE		199.696,52	0,00	86.849,73	112.846,79	
		<i>Totali Capitolo</i>	<i>Finanziamento per progetti fin anziati da Comunità Europea, S tato, Regione</i>		199.696,52	0,00	86.849,73	112.846,79	
04-12-2012	2012.577.1	11300.0	CONVENZIONI PER LA REALIZZAZIONE DI INTERVENTI PER LA GESTIONE AMBIENTALE DA PARTE DI PRIVATI NEL TERRITORIO DEL PARCO		340.000,00	0,00	49.787,00	290.213,00	

Data Elaborazione 17-04-2013
Pagina 10

PARCO NAZIONALE ALTA MURGIA RESIDUI PASSIVI 2012

(Ordinati per ANNO RESIDUO, CLASSIFICAZIONE)

IMPEGNO DATA	NUMERO	CAPITOLO	DESCRIZIONE	DESTINATARIO	IMPORTO	Variazioni +/-	IMPORTO Pagamenti	IMPORTO Da pagare	RIFERIM. EVASIONE
28-12-2012	2012.637.1	11300.0	INTERVENTI PER IL MIGLIORAMENTO AMBIENTALE DI IMMOBILI DELLE AMMINISTRAZIONI COMUNALI PER L'ANNO 2012	117 - COMUNE DI GRAVINA IN PUGLIA	75.000,00	0,00	0,00	75.000,00	
28-12-2012	2012.642.1	11300.0	CONVENZIONE PER LA REALIZZAZIONE DI INTERVENTI PER LA GESTIONE AMBIENTALE DA PARTE DI PRIVATI NEL TERRITORIO DEL PARCO		800.000,00	0,00	0,00	800.000,00	
		<i>Totali Capitolo</i>	<i>Interventi per il miglioramento ambientale, manutenzione e ripristino delle tipologie edil.</i>		1.215.000,00	0,00	49.767,00	1.165.213,00	
28-12-2012	2012.636.1	11310.0	INTERVENTI PER IL MIGLIORAMENTO AMBIENTALE DI IMMOBILI DELLE AMMINISTRAZIONI COMUNALI PER L'ANNO 2012	3622 - COMUNE DI CORATO	75.000,00	0,00	0,00	75.000,00	
28-12-2012	2012.636.2	11310.0		1570 - COMUNE DI CASSANO DELLE MURGE	75.000,00	0,00	0,00	75.000,00	
28-12-2012	2012.641.1	11310.0	ISTITUZIONE DELLA BIBLIOMURGIA	457 - COMUNE DI POGGIORSINI	50.000,00	0,00	0,00	50.000,00	
		<i>Totali Capitolo</i>	<i>Contributi agli Enti locali per i lavori materiali in favore del Parco</i>		200.000,00	0,00	0,00	200.000,00	
31-01-2012	2012.12.1	11320.0	ASPETTANDO MEDITERRE 2012 NEL PARCO DELL'ALTA MURGIA		33.000,00	0,00	32.983,06	200.000,00	16,94

Data Elaborazione 17-04-2013
Pagina 11

PARCO NAZIONALE ALTA MURGIA RESIDUI PASSIVI 2012

(Ordinati per ANNO RESIDUO, CLASSIFICAZIONE)

IMPEGNO DATA	NUMERO	CAPITOLO	DESCRIZIONE	DESTINATARIO	IMPORTO	Variazioni +/-	IMPORTO Pagamenti	IMPORTO Da pagare	RIFERIM. EVASIONE
06-04-2012	2012.117.1	11320.0	ATTIVITA' DI COMUNICAZIONE DELL'INIZIATIVE ISTITUZIONALI DELL'ENTE	3281 - COMUNICAZIONE DI MASSIMO PIRACCONI	2.420,00	0,00	0,00	2.420,00	
13-06-2012	2012.236.1	11320.0	REALIZZAZIONE EVENTO CONCERTISTICO NELL'AMBITO DELLA MANIFESTAZIONE UP-FESTA DEL PARCO NAZIONALE DELL'ALTA MURGIA		3.025,00	0,00	0,00	3.025,00	
05-07-2012	2012.290.1	11320.0	ORGANIZZAZIONE DI TRE GIORNATE: EVENTO NEL COMUNE DI ALTAMURA (RIF. DELIBERA: Anno 2012 Tipo DETERMINA Numero 112 Data 05-07-2012 * ESECUTIVA * Ufficio: SERVIZIO AFFARI GENERALI@)		1.115.472,00	0,00	101.296,26	14.175,74	
24-07-2012	2012.317.1	11320.0	ESTENSIONE INCARICO A LEGAMBIENTE ONLUS PER LA VALORIZZAZIONE TURISTICA DEL PARCO NAZIONALE DELL'ALTA MURGIA	7461 - LEGAMBIENTE O.N.L.U.S.	42.350,00	0,00	21.175,00	21.175,00	
24-07-2012	2012.324.1	11320.0	REALIZZAZIONE PROGETTO OPEN DAYS 2012	6653 - ASSOCIAZIONE A.S.D. TALOS	1.800,00	0,00	0,00	1.800,00	
24-07-2012	2012.324.2	11320.0		1744 - CENTRO STUDI E DIDATTICA AMBIENTALE "TERRAE"	400,00	0,00	0,00	400,00	

**PARCO NAZIONALE ALTA MURGIA
RESIDUI PASSIVI 2012**

Data Elaborazione 17-04-2013
Pagina 12

(Ordinati per ANNO RESIDUO, CLASSIFICAZIONE)

IMPEGNO DATA	NUMERO	CAPITOLO	DESCRIZIONE	DESTINATARIO	IMPORTO	Variazioni +/-	IMPORTO Pagamenti	IMPORTO Da pagare	RIFERIM. EVASIONE
14-12-2012	2012.613.1	11320.0	ASSISTENZA TECNICA PER LA REALIZZAZIONE DI EVENTI PUBBLICI E DI ANIMAZIONE TERRITORIALE	7495 - MICROBATI ARTISTI ASSOCIATI	20.570,00	0,00	5.142,50	15.427,50	
28-12-2012	2012.630.1	11320.0	ACQUISTO DIRITTO D'USO DI MATERIALE FOTOGRAFICO	8213 - MUSCETTA GIORGIO	7.000,00	0,00	0,00	7.000,00	
28-12-2012	2012.644.1	11320.0	REALIZZAZIONE GADGET E RISTAMPA MATERIALE INFORMATIVO E DIVULGATIVO DELL'ENTE		38.000,00	0,00	0,00	38.000,00	
		Totale Capitolo			264.037,00	0,00	160.596,82	103.440,18	
06-04-2012	2012.120.1	11330.0	CAMPAGNA DI COMUNICAZIONE ED/ INFORMAZIONE SUL PARCO	5773 - WWF OASI SOCIETA' UNIPERSONALE A.R.L.	9.000,00	0,00	4.500,00	4.500,00	
28-12-2012	2012.639.1	11330.0	PROSECUZIONE PROGETTO STAGNI TEMPORANEI (RIF. DELIBERA: Anno 2012 Tipo DETERMINA Numero 118 Data: 16-11-2012 * ESECUTIVA * Ufficio: SERVIZIO TECNICO)	6296 - UNIVERSIT ^L DEL SALENTO - DIP. SCIENZE BIOLOGICHE ED AMBIENTALI	13.800,00	0,00	0,00	13.800,00	
		Totale Capitolo			22.800,00	0,00	4.500,00	18.300,00	
11-05-2012	2012.177.1	11340.0	PROGETTO STUDIO PER LA CARETTIZZAZIONE DI UNA POPOLAZIONE ISOLATA DI QUERCUS TROJANA		20.000,00	0,00	7.121,82	12.878,18	

Data Elaborazione 17-04-2013
Pagina 13PARCO NAZIONALE ALTA MURGIA
RESIDUI PASSIVI 2012

(Ordinati per ANNO RESIDUO, CLASSIFICAZIONE)

IMPEGNO DATA	NUMERO	CAPITOLO	DESCRIZIONE	DESTINATARIO	IMPORTO	Variazioni +/-	IMPORTO Pagamenti	IMPORTO Da pagare	RIFERIM. EVASIONE
02-07-2012	2012.280.1	11340.0	REALIZZAZIONE DI INTERVENTI DI MANUTENZIONE E MESSA IN SICUREZZA DAGLI INCENDI SU TERRENO IN AGRO DI GRUMO APPULA	5480 - AZIENDA AGRO-ZOOTECNICA PEDONE FRANCESCO PAOLO	160,00	0,00	0,00	160,00	
31-10-2012	2012.506.1	11340.0	ATTIVITA' DI AVVISTAMENTO INCENDI- PROROGA AIB 2012	6813 - CROCE VERDE ONLUS	1.539,00	0,00	386,50	1.152,50	
		<i>Totale Capitolo</i>	<i>Interventi di recupero e miglioramento del patrimonio boschi vo. prevenzione incendi</i>		21.699,00	0,00	7.508,32	14.190,68	
24-07-2012	2012.318.1	11580.0	PROGETTO PARTNERSHEEP	7118 - SOCIETA' CONSORTILE MURGIA VIVA A.R.L.	16.400,00	0,00	0,00	16.400,00	
28-12-2012	2012.635.1	11580.0	DIRETTIVA MINISTERIALE PER L'IMPIEGO DELLE RISORSE FINANZIARIE ASSEGNATE DIRETTE ALLA CONSERVAZIONE DELLA BIODIVERSITA'		80.000,00	0,00	0,00	80.000,00	
28-12-2012	2012.638.1	11580.0	PIANO DI GESTIONE TRIENNALE DELLA POPOLAZIONE DEL CINGHIALE NEL PARCO		186.007,60	0,00	0,00	186.007,60	
28-12-2012	2012.645.1	11580.0	ATTIVITA'		50.000,00	0,00	0,00	50.000,00	
		<i>Totale Capitolo</i>	<i>Creazione per le fidej e la vi autorizzazione delle biofermes</i>		332.407,60	0,00	0,00	332.407,60	
		<i>Totale Classificazione</i>			2.255.640,12	0,00	309.241,87	1.946.398,25	
		1.02.001.0001							

Data Elaborazione 17-04-2013
Pagina 14

**PARCO NAZIONALE ALTA MURGIA
RESIDUI PASSIVI 2012**

(Ordinati per ANNO RESIDUO, CLASSIFICAZIONE)

IMPEGNO DATA	NUMERO	CAPITOLO	DESCRIZIONE	DESTINATARIO	IMPORTO	Variazioni +/-	IMPORTO Pagamenti	IMPORTO Da pagare	RIFERIM. EVASIONE
07-08-2012	2012.345.1	12140.0	ALLESTIMENTO VIDEO PER SALA CONFERENZA	3339 - ELETTRONICS INSTALLATION DI PASQUALE DIMATTIA	2.881,01	0,00	0,00	2.881,01	
28-11-2012	2012.555.1	12140.0	ALLESTIMENTO IMPIANTO TVCC OFFICINA DEL PIANO	3339 - ELETTRONICS INSTALLATION DI PASQUALE DIMATTIA	9.218,40	0,00	0,00	9.218,40	
27-12-2012	2012.623.1	12140.0	ACQUISTO SOFTWARE ARCHGIS	4360 - SERVIZI DI INFORMAZIONE TERRITORIALE S.R.L.	2.475,66	0,00	0,00	2.475,66	
		Totale Capitolo	<i>Acquisto mobili e arredi, macc chine d'ufficio, computer e pro grammi</i>		14.575,07	0,00	0,00	14.575,07	
		Totale Classificazione			14.575,07	0,00	0,00	14.575,07	
28-12-2012	2012.648.1	21130.0	IMPEGNO RITENUTE INAIL DA VERSARE CON L'AUTOLIQUIDAZIONE INAIL 2012/2013	46 - INAIL	78,62	0,00	0,00	78,62	
		Totale Capitolo	<i>Elemento fissa, Inail su compo nato agli organi</i>		78,62	0,00	0,00	78,62	
		Totale Classificazione			78,62	0,00	0,00	78,62	
		TOTALE COMPETENZA			2.997.637,05	0,00	404.771,40	2.592.865,65	

Data Elaborazione 17-04-2013
Pagina 15

**PARCO NAZIONALE ALTA MURGIA
RESIDUI PASSIVI 2012**

(Ordinati per ANNO RESIDUO, CLASSIFICAZIONE)

IMPEGNO DATA	NUMERO	CAPITOLO	DESCRIZIONE	DESTINATARIO	IMPORTO	Variazioni +/-	IMPORTO Pagamenti	IMPORTO Da pagare	RIFERIM. EVASIONE
29-12-2006 (A.R. 2006)	2006-175-1	4350.0	DETERMINA N.92/2006 APPROVAZIONE ATTI DI GARA REDAZIONE PIANO PLURIENNALE ECONOMICO SOCIALE	2945 - DIPARTIMENTO DI SCIENZE ECONOMICHE E METODI MATEMATICI DELL'UNIVERSITA' BARI	48.000,00	0,00	0,00	48.000,00	
		Totale CapitoLO	<i>Spesa per incarichi speciali p er la redazione del Piano del Parco</i>		48.000,00	0,00	0,00	48.000,00	
		Totale Classificazione			48.000,00	0,00	0,00	48.000,00	
		1.01.001.0003							
TOTALE ANNO RESIDUO 2006					48.000,00	0,00	0,00	48.000,00	

Data Elaborazione 17-04-2013
Pagina 16

**PARCO NAZIONALE ALTA MURGIA
RESIDUI PASSIVI 2012**

(Ordinati per ANNO RESIDUO, CLASSIFICAZIONE)

IMPEGNO DATA	NUMERO	CAPITOLO	DESCRIZIONE	DESTINATARIO	IMPORTO	Variazioni +/-	IMPORTO Pagamenti	IMPORTO Da pagare	RIFERIM. EVASIONE
28-12-2007 (A.R. 2007)	2007.328.1	4990.0	CONCESSIONE CONTRIBUTI PER LA CONSERVAZIONE ED IL RIPRISTINO DELLE TIPOLOGIE EDILIZIE TRADIZIONALI		10.000,00	0,00	0,00	10.000,00	
		<i>Totale Capitoletto</i>	<i>Spese per concessione di contributi per la conservazione ed il ripristino delle tipologie</i>		10.000,00	0,00	0,00	10.000,00	
		<i>Totale Classificazione</i>			10.000,00	0,00	0,00	10.000,00	
		01.01.001.0003							
28-12-2007 (A.R. 2007)	2007.317.1	11200.0	CONCESSIONE DEL FINANZIAMENTO DI € 300.000,00 AL COMUNE DI MINERVINO MURGE PER IL RESTAURO E RECUPERO FUNZIONALE DEL VECCHIO MATTatoio PER LE FINALITA' DELL'ENTE	203 - COMUNE DI MINERVINO MURGE	300.000,00	0,00	0,00	300.000,00	
18-12-2007 (A.R. 2007)	2007.318.1	11200.0	CONCESSIONE DEL FINANZIAMENTO DI € 300.000,00 AL COMUNE DI TORITTO PER LA REALIZZAZIONE DI PERCORSI CICLO-PEDONALI PER IL TURISMO NATURALISTICO IN LOCALITA' QUASANO	1057 - COMUNE DI TORITTO	270.000,00	0,00	33.621,72	236.378,28	
		<i>Totale Capitoletto</i>	<i>REALIZZAZIONE ITINERARI TURISTICO-NATURALISTICI/SERVIZI E C ENTRATI SERVIZI (CENTRO SERVIZI</i>		570.000,00	0,00	33.621,72	536.378,28	

Data Elaborazione 17-04-2013
Pagina 17PARCO NAZIONALE ALTA MURGIA
RESIDUI PASSIVI 2012

(Ordinati per ANNO RESIDUO, CLASSIFICAZIONE)

IMPEGNO DATA	NUMERO	CAPITOLO	DESCRIZIONE	DESTINATARIO	IMPORTO	Variazioni +/-	IMPORTO Pagamenti	IMPORTO Da pagare	RIFERIM. EVASIONE
28-12-2007 (A.R. 2007)	2007.319.1	11220.0	CONCESSIONE DEL FINANZIAMENTO DI € 500.000,00 AL COMUNE DI RUVO DI PUGLIA PER IL RESTAURO E RECUPERO FUNZIONALE DELL'IMMOBILE "TORRE GUARDIANIAZZO ROSSO" PER FINALITA' DELL'ENTE	195 - COMUNE DI RUVO DI PUGLIA	316.809,75	0,00	232.090,19	84.719,56	
		<i>Totali Capitolo</i>	<i>Realizzazione di centri visite (riservato Torre Graffiani - mazzo rosso Ruvo di Puglia)</i>						
28-12-2007 (A.R. 2007)	2007.322.1	11300.0	INTERVENTI PER LA RIMOZIONE DI RIFIUTI INGOMBRANTI E PERICOLOSI ABBANDONATI IN ZONE INTERNE DEL TERRITORIO DEL PARCO NAZIONALE DELL'ALTA MURGIA		316.809,75 116.210,95	0,00 0,00	232.090,19 0,00	84.719,56 116.210,95	
		<i>Totali Capitolo</i>	<i>Interventi per il miglioramento c. ambientale, conservazione e ripristino delle tipologie csi</i>						
28-12-2007 (A.R. 2007)	2007.309.1	11320.0	SERVIZIO DI DEFINIZIONE ED ATTUAZIONE DEL PIANO DI COMUNICAZIONE DEL PARCO NAZIONALE DELL'ALTA MURGIA		20.000,00 20.000,00	0,00 0,00	0,00 0,00	116.210,95 20.000,00	
		<i>Totali Capitolo</i>	<i>CAMPAGNA DI COMUNICAZIONE ED INFORMAZIONE SUL PARCO</i>						
		<i>Totali Classificazione</i>			1.023.020,70	0,00	265.711,91	757.308,79	
		1.02.001.0001							
TOTALE ANNO RESIDUO 2007					1.033.020,70	0,00	265.711,91	767.308,79	

Data Elaborazione 17-04-2013
Pagina 18

**PARCO NAZIONALE ALTA MURGIA
RESIDUI PASSIVI 2012**

(Ordinati per ANNO RESIDUO, CLASSIFICAZIONE)

IMPEGNO DATA	NUMERO	CAPITOLO	DESCRIZIONE	DESTINATARIO	IMPORTO	Variazioni +/-	IMPORTO Pagamenti	IMPORTO Da pagare	RIFERIM. EVAZIONE
15-12-2008 (A.R. 2008)	2030.0		- Contributi Prev.li - Ente	15 - I.N.P.D.A.P.	0,00	0,00	0,00	0,00	
		Totale Capitulo	Oneri previd. assist. e social a carico dell'Ente		0,00	0,00	0,00	0,00	
		Totale Classificazione			0,00	0,00	0,00	0,00	
		1.01.001.0002							
TOTALE ANNO RESIDUO 2008					0,00	0,00	0,00	0,00	0,00

Data Elaborazione 17-04-2013
Pagina 19PARCO NAZIONALE ALTA MURGIA
RESIDUI PASSIVI 2012

(Ordinati per ANNO RESIDUO, CLASSIFICAZIONE)

IMPEGNO DATA	NUMERO	CAPITOLO	DESCRIZIONE	DESTINATARIO	IMPORTO	Variazioni +/-	IMPORTO Pagamenti	IMPORTO Da pagare	RIFERIM. EVASIONE
10-08-2009 (A.R. 2009)	2009.312.1	5150.0	SORVEGLIANZA DEL TERRITORIO DEL PARCO. CONFERIMENTO INCARICO ALL'ASSOCIAZIONE P.A. SERCORATO ONLUS	3678 - SERCORATO ASSOCIAZIONE ONLUS	4.000,00	0,00	0,00	4.000,00	
		<i>Totale Capitolo</i>	<i>Contributi ed oneri ad a associazioni ed istituzioni per attività di sorveglianza e pr</i>		4.000,00	0,00	0,00	4.000,00	
		<i>Totale Classificazione</i>			4.000,00	0,00	0,00	4.000,00	
		1.01.002.0001							
TOTALE ANNO RESIDUO 2009					4.000,00	0,00	0,00	4.000,00	

Data Elaborazione 17-04-2013
Pagina 20

PARCO NAZIONALE ALTA MURGIA
RESIDUI PASSIVI 2012

(Ordinati per ANNO RESIDUO, CLASSIFICAZIONE)

IMPEGNO DATA	NUMERO	CAPITOLO	DESCRIZIONE	DESTINATARIO	IMPORTO	Variazioni +/-	IMPORTO Pagamenti	IMPORTO Da pagare	RIFERIM. EVASIONE
23-06-2010 (A.R. 2010)	2010.322.1	2050.0	PREMIO INCENTIVANTE		38.131,16	0,00	37.615,89	515,27	
		Totale Capitulo	Fondo unico trattamento access oro		38.131,16	0,00	37.615,89	515,27	
		Totale Classificazione			38.131,16	0,00	37.615,89	515,27	
12-08-2010 (A.R. 2010)	2010.441.18	4640.0		5314 - MORELLI ENZO	1.500,00	0,00	0,00	1.500,00	
		Totale Capitulo	Spese per manifestazioni ed at tività di promozione e valoriz zazione del Parco, contributi a fond		1.500,00	0,00	0,00	1.500,00	
		Totale Classificazione			1.500,00	0,00	0,00	1.500,00	
16-12-2010 (A.R. 2010)	2010.650.1	5030.0	INDENNIZZO SU BASI EQUITATIVE DANNI DA FAUNA SELVATICA NEL TERRITORIO DEL PARCO		35.000,00	0,00	30.873,15	4.126,85	
		Totale Capitulo	Indennizzi per danni provocati dalla fauna, art. 15 L. 394/91		35.000,00	0,00	30.873,15	4.126,85	
		Totale Classificazione			35.000,00	0,00	30.873,15	4.126,85	
21-05-2010 (A.R. 2010)	2010.224.1	11030.0	CONCESSIONE DEL FINANZIAMENTO DI € 1.200.000,00 AL COMUNE DI POGGIORSINI PER IL RECUPERO DELLA MASSERIA FILIERI NELLO STESSO COMUNE	457 - COMUNE DI POGGIORSINI	1.080.000,00	0,00	0,00	1.080.000,00	
		Totale Capitulo	Acquisto ed recupero immobili		1.080.000,00	0,00	0,00	1.080.000,00	
		Totale Classificazione			1.080.000,00	0,00	0,00	1.080.000,00	

Data Elaborazione 17-04-2013
Pagina 21PARCO NAZIONALE ALTA MURGIA
RESIDUI PASSIVI 2012

(Ordinati per ANNO RESIDUO, CLASSIFICAZIONE)

IMPEGNO DATA	NUMERO	CAPITOLO	DESCRIZIONE	DESTINATARIO	IMPORTO	Variazioni +/-	IMPORTO Pagamenti	IMPORTO Da pagare	RIFERIM. EVASIONE
04-08-2010 (A.R. 2010)	2010.409.1	11110.0	PARTECIPAZIONE FINANZIARIA DI € 100.094,41 PO FERS PUGLIA 2007-2013. ASSE IV, LINEA 4.4		92.094,41	0,00	0,00	92.094,41	
04-08-2010 (A.R. 2010)	2010.410.1	11110.0	PARTECIPAZIONE FINANZIARIA DI € 45.000,00 NELL'AMBITO DEL PO FERS PUGLIA 2007-2013. ASSE IV, LINEA 4.4		45.000,00	0,00	0,00	45.000,00	
04-08-2010 (A.R. 2010)	2010.411.1	11110.0	PARTECIPAZIONE FINANZIARIA DI € 55.000,00 NELL'AMBITO DEL PO FERS PUGLIA 2007-2013. ASSE IV, LINEA 4.4		55.000,00	0,00	0,00	55.000,00	
		<i>Totale Capicolo</i>			192.094,41	0,00	0,00	192.094,41	
24-12-2010 (A.R. 2010)	2010.653.1	11300.0	<i>finanziamento per progetti fin anziati da Comunità Europee, S tato, Regione</i> MIGLIORAMENTO AMBIENTALE DI IMMOBILI DELLE AMMINISTRAZIONI COMUNALI	5096 - COMUNE DI ALTAMURA	30.000,00	0,00	0,00	30.000,00	
24-12-2010 (A.R. 2010)	2010.653.2	11300.0		6092 - COMUNE DI BITONTO	30.000,00	0,00	0,00	30.000,00	
24-12-2010 (A.R. 2010)	2010.653.3	11300.0		1795 - COMUNE DI SANTERAMO	30.000,00	0,00	0,00	30.000,00	
24-12-2010 (A.R. 2010)	2010.653.4	11300.0		203 - COMUNE DI MINERVINO MURGE	74.000,00	0,00	0,00	74.000,00	

Data Elaborazione 17-04-2013
Pagina 22PARCO NAZIONALE ALTA MURGIA
RESIDUI PASSIVI 2012

(Ordinati per ANNO RESIDUO, CLASSIFICAZIONE)

IMPEGNO DATA	NUMERO	CAPITOLO	DESCRIZIONE	DESTINATARIO	IMPORTO	Variazioni +/-	IMPORTO Pagamenti	IMPORTO Da pagare	RIFERIM. EVASIONE
24-12-2010 (A.R. 2010)	2010.653.5	11300.0		195 - COMUNE DI RUVO DI PUGLIA	71.000,00	0,00	0,00	71.000,00	
24-12-2010 (A.R. 2010)	2010.653.6	11300.0		195 - COMUNE DI RUVO DI PUGLIA	30.000,00	0,00	0,00	30.000,00	
24-12-2010 (A.R. 2010)	2010.653.7	11300.0		6093 - COMUNE DI GRUMO APPULA	30.000,00	0,00	0,00	30.000,00	
31-12-2010 (A.R. 2010)	2010.656.1	11300.0	CONVENZIONI PER LA CORRETTA GESTIONE AMBIENTALE		31.043,00	0,00	0,00	31.043,00	
31-12-2010 (A.R. 2010)	2010.667.1	11300.0	CONCESSIONE DI CONTRIBUTI PER LA CONSERVAZIONE ED IL RIPRISTINO DELLE TIPOLOGIE EDILIZIE TRADIZIONALI		55.120,99	0,00	0,00	55.120,99	
		<i>Totali Capitolo</i>	<i>Interventi per il miglioramento o ambientale, conservazione e ripristino delle tipologie edili</i>		381.163,99	0,00	0,00	381.163,99	
16-12-2010 (A.R. 2010)	2010.651.1	11330.0	MONITORAGGIO CARNIVORI NEL PARCO		42.618,19	0,00	23.721,24	18.896,95	
		<i>Totali Capitolo</i>	<i>ATTIVITA' DI RICERCA SCIENTIFI CA E MONITORAGGIO PER IL PARCO</i>		42.618,19	0,00	23.721,24	18.896,95	
28-07-2010 (A.R. 2010)	2010.387.1	11340.0	ACQUISTO DI MATERIALE PER REALIZZAZIONE RECINZIONE PROVVISORIA SU TERRENO IN AGRO DI GRUMO APPULA		786,30	0,00	0,00	786,30	
		<i>Totali Capitolo</i>	<i>Interventi di recupero e migli oramento del patrimonio boschi vo, prevenzione incendi</i>		786,30	0,00	0,00	786,30	

Data Elaborazione 17-04-2013
Pagina 23

**PARCO NAZIONALE ALTA MURGIA
RESIDUI PASSIVI 2012**

(Ordinati per ANNO RESIDUO, CLASSIFICAZIONE)

IMPEGNO DATA	NUMERO	CAPITOLO	DESCRIZIONE	DESTINATARIO	IMPOR TO	Variazioni +/-	IMPOR TO Pagamenti	IMPOR TO Da pagare	RIFERIM. EVA SIONE
31-12-2010 (A.R. 2010)	2010.664.1	11580.0	PROGETTO GRAS TEPP		13.129,80	0,00	10.756,55	2.373,25	
		Totale Capitolo	Gestione per la tutela e la valorizzazione della biodiversità		13.129,80	0,00	10.756,55	2.373,25	
		Totale Classificazione			1.709.792,69	0,00	34.477,79	1.675.314,90	
		1.02.001.0001							
TOTALE ANNO RESIDUO 2010					1.784.423,85	0,00	102.966,83	1.681.457,02	

Data Elaborazione 17-04-2013
Pagina 24PARCO NAZIONALE ALTA MURGIA
RESIDUI PASSIVI 2012

(Ordinati per ANNO RESIDUO, CLASSIFICAZIONE)

IMPEGNO DATA	NUMERO	CAPITOLO	DESCRIZIONE	DESTINATARIO	IMPORTO	Variazioni +/-	IMPORTO Pagamenti	IMPORTO Da pagare	RIFERIM. EVASIONE
30-12-2011 (A.R. 2011)	2011.675.1	1030.0	COMPENSO DOVUTO AL COMMISSARIO STRAORDINARIO DELL'ENTE PER IL PERIODO SETTEMBRE 2011 GENNAIO 2012	629 - PESCE VINCENZO	730,13	0,00	713,13	17,00	
		<i>Totali Capitolo</i>	<i>Compensi ai componenti il Coll egio dei Revisori dei Conti</i>		730,13	0,00	713,13	17,00	
30-12-2011 (A.R. 2011)	2011.682.1	1050.0	ADEGUAMENTO RIMBORSI SPESE DI VIAGGIO AI COMPONENTI DEL COLLEGIO DEI REVISORI DEI CONTI	629 - MONGELLI GIUSEPPE	2.513,00	0,00	0,00	2.513,00	
30-12-2011 (A.R. 2011)	2011.682.2	1050.0		629 - PESCE VINCENZO	986,00	0,00	0,00	986,00	
30-12-2011 (A.R. 2011)	2011.682.3	1050.0		630 - CATALDO LUIGI	2.675,00	0,00	0,00	2.675,00	
30-12-2011 (A.R. 2011)	2011.682.4	1050.0		6745 - DIOMEDE FABIO	229,00	0,00	0,00	229,00	
		<i>Totali Capitolo</i>	<i>Indennità e rimborso spese di trasporto e emissione ai compon enti degli organi istituzionali</i>		6.403,00	0,00	0,00	6.403,00	
		<i>Totali Classificazione</i>			7.133,13	0,00	713,13	6.420,00	
13-12-2011 (A.R. 2011)	2011.607.1	2050.0	APPROVAZIONE FONDO PER IL TRATTAMENTO ACCESSORIO		29.875,00	0,00	0,00	29.875,00	
		<i>Totali Capitolo</i>	<i>Fondo unico trattamento access orio</i>		29.875,00	0,00	0,00	29.875,00	

Data Elaborazione 17-04-2013
Pagina 25PARCO NAZIONALE ALTA MURGIA
RESIDUI PASSIVI 2012

(Ordinati per ANNO RESIDUO, CLASSIFICAZIONE)

IMPEGNO DATA	NUMERO	CAPITOLO	DESCRIZIONE	DESTINATARIO	IMPORTO	Variazioni +/-	IMPORTO Pagamenti	IMPORTO Da pagare	RIFERIM. EVASIONE
28-12-2011 (A.R. 2011)	2011.655.1	2100.0	REALIZZAZIONE DI UN MODULO FORMATIVO PER COMPLESSIVE N. 52 ORE INDIRIZZATO AL RESPONSABILE DEL SERVIZIO PREVENZIONE E PROTEZIONE	7180 - QUALITA' ED ATTESTAZIONI AZIENDALI SRL	1.160,39	0,00	366,63	793,76	
		<i>Totali Capitulo</i>	<i>Costi per il personale e parte operazione alle spese</i>		1.160,39	0,00	366,63	793,76	
		<i>Totali Classificazione</i>			31.035,39	0,00	356,63	30.668,76	
11-08-2011 (A.R. 2011)	2011.424.1	4341.0	SERVIZIO PER LA CONDUZIONE DEL MINIBUS FIAT 'IVECO DI PROPRIETA' DELLENTE		392,70	0,00	0,00	392,70	
06-12-2011 (A.R. 2011)	2011.587.1	4341.0	AFFIDAMENTO DI INCARICO PER ASSISTENZA GIURIDICO-AMMINISTRATIVA NEI PROCEDIMENTI CONTENZIOSI ED AMMINISTRATIVI RELATIVI A MURGAEOLICA S.R.L.	5133 - AVV. DE VIVO DAVIDE	4.000,00	0,00	2.000,00	2.000,00	
30-12-2011 (A.R. 2011)	2011.678.1	4341.0	ESTENSIONE INCARICO SIT	5971 - ARCHITETTO ANNA FLORIELLO	16.200,00	0,00	12.150,00	4.050,00	
		<i>Totali Capitulo</i>	<i>spese per acquisto beni e serv izi in economia</i>		20.592,70	0,00	14.150,00	6.442,70	
28-12-2011 (A.R. 2011)	2011.666.1	4600.0	ACQUISTO SPAZI PUBBLICITARI PER LA DIVULGAZIONE E PROMOZIONE DELL'ENTE		5.000,00	0,00	2.000,00	3.000,00	
		<i>Totali Capitulo</i>	<i>Spese per attività di udgafro - promozione, educazione ambientale</i>		5.000,00	0,00	2.000,00	3.000,00	

Data Elaborazione 17-04-2013
Pagina 26

PARCO NAZIONALE ALTA MURGIA RESIDUI PASSIVI 2012

(Ordinati per ANNO RESIDUO, CLASSIFICAZIONE)

IMPEGNO DATA	NUMERO	CAPITOLO	DESCRIZIONE	DESTINATARIO	IMPORTO	Variazioni +/-	IMPORTO Pagamenti	IMPORTO Da pagare	RIFERIM. EVASIONE
28-06-2011 (A.R. 2011)	2011.334.3	4640.0		8827 - ASSOCIAZIONE CULTURALE ATTIVAMENTE	350,00	0,00	0,00	350,00	
28-06-2011 (A.R. 2011)	2011.334.6	4640.0		8828 - ASSOCIAZIONE EDONE'	2.500,00	0,00	0,00	2.500,00	
28-12-2011 (A.R. 2011)	2011.665.1	4640.0	CONTRIBUTA AD ASSOCIAZIONI COME DA REGOLAMENTO		15.000,00	0,00	5.947,00	9.053,00	
		<i>Totale Capitofo</i>	<i>Spese per manifestazioni ed attività di promozione e valorizzazione del Parco, contributi a fondi</i>		17.850,00	0,00	5.947,00	11.903,00	
30-12-2011 (A.R. 2011)	2011.673.1	4970.0	ACQUISTO COMPUTER PER LA SEDE DELL'ENTE		25.000,00	0,00	24.072,95	927,05	
30-12-2011 (A.R. 2011)	2011.677.1	4970.0	SERVIZIO MANUTENZIONE RETE INFORMATICA	104 - LAVOLPE VITO	18.000,00	0,00	13.500,00	4.500,00	
		<i>Totale Capitofo</i>	<i>Acquisto di materiale informatico e programmi, assistenza, manutenzione ed aggiornamento p</i>		43.000,00	0,00	37.572,95	5.427,05	
		<i>Totale Classificazione</i>			86.442,70	0,00	59.669,95	26.772,75	
28-12-2011 (A.R. 2011)	2011.667.1	5015.0	LAVORO STRAORDINARIO E MISSIONI EFFETTUATE DAL PERSONALE DEL CTA NEL II SEMESTRE 2011 E ACQUISTO RADIO-RICETRASMITTENTI		48.000,00	0,00	23.337,87	24.662,13	
		<i>Totale Capitofo</i>	<i>Spese per il funzionamento del CTA - contributo ordinario (P.O.-D.P.C.M. 5/7/2002)</i>		48.000,00	0,00	23.337,87	24.662,13	
		<i>Totale Classificazione</i>			48.000,00	0,00	23.337,87	24.662,13	

Data Elaborazione 17-04-2013
Pagina 27

PARCO NAZIONALE ALTA MURGIA
RESIDUI PASSIVI 2012

(Ordinati per ANNO RESIDUO, CLASSIFICAZIONE)

IMPEGNO DATA	NUMERO	CAPITOLO	DESCRIZIONE	DESTINATARIO	IMPORTO	Variazioni +/-	IMPORTO Pagamenti	IMPORTO Da pagare	RIFERIM. EVASIONE
07-09-2011 (A.R. 2011)	2011.435.1	11110.0	AFFIDAMENTO SERVIZIO DI ASSISTENZA PER L'INTEGRAZIONE DELLE SCHEDE DI PROPOSTA PER L'ELABORAZIONE DEL PROGETTO BANDIERA DEL PIANO INTEGRATO DEL S.A.C.	6804 - ASSOCIAZIONE INTERNAZIONALE EURO'IDEES	15.360,00	0,00	0,00	15.360,00	
		<i>Totali Capitolo</i>	<i>finanziamento per progetti fin anziati da Comunità Europea, 5 rate, Regione</i>		15.360,00	0,00	0,00	15.360,00	
30-12-2011 (A.R. 2011)	2011.680.1	11300.0	RIPRISTINO TIPOLOGIE EDILIZIE TRADIZIONALI		400.000,00	0,00	0,00	400.000,00	
		<i>Totali Capitolo</i>	<i>Interventi per il miglioramento e ambientale, conservazione e ripristino delle tipologie edili</i>		400.000,00	0,00	0,00	400.000,00	
30-12-2011 (A.R. 2011)	2011.681.1	11310.0	GESTIONE INTEGRATA DEL PULO DI ALTAMURA		100.000,00	0,00	30.599,30	69.400,70	
		<i>Totali Capitolo</i>	<i>Contributi agli Enti locali per raccolti materiali in favore d el Parco</i>		100.000,00	0,00	30.599,30	69.400,70	
08-06-2011 (A.R. 2011)	2011.290.4	11320.0			350,00	0,00	0,00	350,00	
08-06-2011 (A.R. 2011)	2011.290.5	11320.0			164,00	0,00	0,00	164,00	
08-06-2011 (A.R. 2011)	2011.290.6	11320.0			336,00	0,00	0,00	336,00	
14-06-2011 (A.R. 2011)	2011.299.1	11320.0	REALIZZAZIONE DI VIDEO DOCUMENTARIO NATURALISTICO SUL PARCO		36.000,00	0,00	12.826,00	23.174,00	

Data Elaborazione 17-04-2013
Pagina 28

**PARCO NAZIONALE ALTA MURGIA
RESIDUI PASSIVI 2012**

(Ordinati per ANNO RESIDUO, CLASSIFICAZIONE)

IMPEGNO DATA	NUMERO	CAPITOLO	DESCRIZIONE	DESTINATARIO	IMPORTO	Variations +/-	IMPORTO Pagamenti	IMPORTO Da pagare	RIFERIM. EVASIONE
03-11-2011 (A.R. 2011)	2011.527.1	11320.0	ACQUISIZIONE SERVIZI PER L'ATTUAZIONE PROGRAMMA DI ATTIVITA' DELL'OFFICINA DEL PIANO (RIF. DELIBERA. Anno 2011 Tipo DETERMINA Numero 285 Data 25-10-2011 - ESECUTIVA * Ufficio: SERVIZIO AFFARI GENERALI)		127.156,80	0,00	0,00	127.156,80	
06-12-2011 (A.R. 2011)	2011.586.1	11320.0	REALIZZAZIONE DELLA GUIDA ALLA VISITA DEL PARCO NAZIONALE DELL'ALTA MURGIA	4517 - MARIO ADDA EDITORE S.N.C.	20.000,00	0,00	0,00	20.000,00	
06-12-2011 (A.R. 2011)	2011.586.1	11320.0	REALIZZAZIONE DELLA MAPPA TECNICA DEL PARCO	4360 - SERVIZI DI INFORMAZIONE TERRITORIALE S.R.L.	16.940,00	0,00	9.680,00	7.260,00	
06-12-2011 (A.R. 2011)	2011.586.2	11320.0		5986 - ARCHITETTO GADALETA GRAZIANO	2.000,00	0,00	0,00	2.000,00	
06-12-2011 (A.R. 2011)	2011.586.3	11320.0		5985 - TIPOGRAFIA DE BIASE GIOVANNI	15.125,00	0,00	0,00	15.125,00	
06-12-2011 (A.R. 2011)	2011.603.1	11320.0	PROGETTO DI PUBBLICAZIONE DELLA EDIZIONE CRITICA DEL CHRONICON DE REBUS IN APULIA GESTIS DEL NOTAIO DOMENICO DA GRAVINA	7183 - ASSOCIAZIONE DEL CENTRO STUDI NORMIANNO-SVEVI	25.400,00	0,00	0,00	25.400,00	
		Totale/ Capiccolo	CAMPAGNA DI COMUNICAZIONE ED INFORMAZIONE SUL PARCO		243.471,80	0,00	22.506,00	220.965,80	
05-04-2011 (A.R. 2011)	2011.202.2	11330.0			3.082,60	0,00	590,00	2.492,60	

Data Elaborazione 17-04-2013
Pagina 29

PARCO NAZIONALE ALTA MURGIA RESIDUI PASSIVI 2012

(Ordinati per ANNO RESIDUO, CLASSIFICAZIONE)

IMPEGNO DATA	NUMERO	CAPITOLO	DESCRIZIONE	DESTINATARIO	IMPORTO	Variazioni +/-	IMPORTO Pagamenti	IMPORTO Da pagare	RIFERIM. EVASIONE
28-12-2011 (A.R. 2011)	2011.656.1	11330.0		3722 - UNIVERSITA DI BARI - DIPARTIMENTO DI BIOLOGIA ANIMALE ED AMBIENTALE	20.000,00	0,00	10.000,00	10.000,00	
28-12-2011 (A.R. 2011)	2011.651.4	11330.0			600,00	0,00	214,00	386,00	
		<i>Totale Capitulo</i>			23.682,60	0,00	10.804,00	12.878,60	
13-05-2011 (A.R. 2011)	2011.250.1	11340.0	ATTIVITA DI RICERCA SCIENTIFI CA E MONITORAGGIO PER IL PARCO PROGETTO STUDIO PER LA CARATTERIZZAZIONE DI UNA POPOLAZIONE ISOLATA DI QUERCUS TROJANA FINALIZZATO ALLA DEFINIZIONE DELLE RELAZIONI CON ALTRE POPOLAZIONI PRESENTI		5.000,00	0,00	0,00	5.000,00	
		<i>Totale Capitulo</i>	<i>Interventi di recupero e miglioramento del patrimonio boschi vo, prevenzione incendi</i>		5.000,00	0,00	0,00	5.000,00	
28-12-2011 (A.R. 2011)	2011.658.1	11580.0	APPROVAZIONE SCHEMA DI CONVENZIONE PER LA COSTITUZIONE DEL PRESIDIO INTERNAZIONALE DELLA PECORA ALTAMURANA	7267 - ASSOCIAZIONE SLOW FOOD ITALIA	10.000,00	0,00	0,00	10.000,00	
30-12-2011 (A.R. 2011)	2011.679.1	11580.0	PROGETTO IL PARCO PER IL GRILLAIO	6812 - ASSOCIAZIONE LIPU NAZIONALE ONLUS	26.910,00	0,00	13.455,00	13.455,00	
		<i>Totale Capitulo</i>	<i>Gestione per la tutela o la valorizzazione della biodiversità</i>		36.910,00	0,00	13.455,00	23.455,00	
		<i>Totale Classificazione</i>			824.424,40	0,00	77.364,30	747.060,10	
TOTALE ANNO RESIDUO 2011					957.035,62	0,00	161.451,88	835.583,74	

Data Elaborazione 17-04-2013
Pagina 30

PARCO NAZIONALE ALTA MURGIA
TOTALI RESIDUI PASSIVI 2012

	IMPORTO	VARIAZIONI +/-	IMPORTO Pagamenti	IMPORTO Da Pagare
TOTALE ANNO RESIDUO 2006	48.000,00	0,00	0,00	48.000,00
TOTALE ANNO RESIDUO 2007	1.033.020,70	0,00	265.711,91	767.308,79
TOTALE ANNO RESIDUO 2008	0,00	0,00	0,00	0,00
TOTALE ANNO RESIDUO 2009	4.000,00	0,00	0,00	4.000,00
TOTALE ANNO RESIDUO 2010	1.784.423,85	0,00	102.966,83	1.681.457,02
TOTALE ANNO RESIDUO 2011	997.035,62	0,00	161.451,88	835.583,74
TOTALE COMPETENZA 2012	2.997.637,05	0,00	404.771,40	2.592.865,65
TOTALE GENERALE	6.864.117,22	0,00	934.902,02	5.929.215,20

Allegato 13
(previsto dall'art.42, comma 1)

STATO PATRIMONIALE

ATTIVITA'	ANNO		PASSIVITA'	ANNO	
	2012	2011		2012	2011
C) ATTIVO CIRCOLANTE					
I. Rimanenze					
1) materie prime, sussidiarie e di consumo		34.787,00			
2) prodotti in corso di lavorazione e semilavorati	84.486,00				
3) lavori in corso					
4) prodotti finiti e merci					
5) accantonamenti					
Totale	84.486,00	34.787,00			
II. Residui attivi, con separata indicazione, per ciascuna voce, degli importi esigibili oltre l'esercizio successivo					
1) Crediti verso utenti, clienti ecc.					
2) Crediti verso iscritti, soci e terzi					
3) Crediti verso imprese controllate e collegate	404.808,00	518.057,00			
4) Crediti verso lo Stato ed altri soggetti pubblici					
4-bis) Crediti tributari					
4-ter) Imposte anticipate	3.922,00	3.922,00			
5) Crediti verso gli altri					
Totale	408.730,00	521.979,00			
III. Attivita' finanziarie che non costituiscono immobilizzazioni					
1) Partecipazioni in imprese controllate					
2) Partecipazioni in imprese collegate					
3) Altre partecipazioni					
4) Altri titoli					
Totale					
IV. Disponibilita'					
1) depositi bancari e postali	6.908.113,00	7.073.467,00			
2) assegni					
3) denaro e valori in cassa	6.908.113,00	7.073.467,00			
Totale	13.816.226,00	14.146.934,00			
Totale attivo circolante (C)	7.401.329,00	7.630.233,00			
D) RATEI E RISCONTI					
1) Ratei attivi					
2) Risconti attivi					
Totale ratei e risconti (D)					
Totale attivo	14.654.869,00	13.655.599,00			
C) FONDI PER RISCHI ED ONERI					
1) per trattamento di quiescenza e obblighi simili					
2) per imposte					
3) per altri rischi ed oneri futuri					
4) per ripristino investimenti					
Totale fondi rischi ed oneri futuri (C)					
D) TRATTAMENTO DI FINE RAPPORTO DI LAVORO SUBORDINATO					
E) RESIDUI PASSIVI, con separata indicazione, per ciascuna voce, degli importi esigibili oltre l'esercizio successivo					
1) Obbligazioni					
2) verso le banche					
3) verso altri finanziatori					
4) accantonamenti					
5) debiti verso fornitori					
6) rappresentati da titolo di credito					
7) verso imprese controllata, collegate e controllanti					
8) debiti tributari					
9) debiti verso istituti di previdenza e sicurezza sociale					
10) debiti verso iscritti, soci e terzi per prestazioni dovute					
11) debiti verso lo Stato ed altri soggetti pubblici					
12) debiti diversi					
Totale	5.929.215,00	4.976.678,00			
Totale debiti (E)	5.929.215,00	4.976.678,00			
F) RATEI E RISCONTI					
1) Ratei passivi					
2) Risconti passivi					
3) Aggio su prestiti					
4) Riserve tecniche					
Totale ratei e risconti (F)					
Totale passivo e netto	14.654.869,00	13.655.599,00			

CONTI D'ORDINE

Allegato 13
(previsto dall'art.42, comma 1)

	ANNO	
	2012	2011
ATTIVITA'		
Totale		
PASSIVITA'		
Totale		

ALLEGATO 15
(previsto dall'art. 45, comma 1)

Pagina 1

SITUAZIONE AMMINISTRATIVA DELL'ESERCIZIO 2012

Consistenza della cassa all'inizio dell'esercizio		7.073.466,92
Riscossioni	in c/competenza	2.682.206,79
	in c/residui	335.556,95
		3.017.763,74
Pagamenti	in c/competenza	1.888.571,41
	in c/residui	1.294.546,03
		3.183.117,44
Consistenza della cassa alla fine dell'esercizio		6.908.113,22
Residui attivi	degli esercizi precedenti	186.421,64
	dell'esercizio	222.309,01
		408.730,65
Residui passivi	degli esercizi precedenti	3.336.349,55
	dell'esercizio	2.592.865,65
		5.929.215,20
Avanzo d'amministrazione alla fine dell'esercizio		1.387.628,67
L'utilizzazione dell'avanzo di amministrazione per l'esercizio 2013 risulta così prevista:		
Parte vincolata		
	al Trattamento di fine rapporto	88.817,61
	ai Fondi per rischi ed oneri	0,00
	al Fondo ripristino investimenti	0,00
	per i seguenti altri vincoli	0,00
	Totale parte vincolata	88.817,61
Parte disponibile		
	Parte di cui non si prevede l'utilizzazione nell'esercizio 2013	
	Totale parte disponibile	1.298.811,06
Totale Risultato di amministrazione		1.387.628,67

(*) Vds. Art. 19 del regolamento.