

# SENATO DELLA REPUBBLICA

XVII LEGISLATURA

Doc. **XV**

n. **184**

## RELAZIONE DELLA CORTE DEI CONTI

### AL PARLAMENTO

*sulla gestione finanziaria degli Enti sottoposti a controllo  
in applicazione della legge 21 marzo 1958, n. 259*

**ISTITUTO NAZIONALE DI RICERCA METROLOGICA**

**(INRIM)**

**(Esercizio 2012)**

---

**Comunicata alla Presidenza il 9 settembre 2014**

---

PAGINA BIANCA

**INDICE**

Determinazione della Corte dei conti n. 65/2014 dell'11 luglio 2014 .....	<i>Pag.</i>	7
Relazione sul risultato del controllo eseguito sulla gestione finanziaria dell'Istituto nazionale di ricerca metrologica (INRIM), per l'esercizio 2012 .....	»	11

**DOCUMENTI ALLEGATI***Esercizio 2012:*

Relazione illustrativa del Commissario straordina- rio .....	»	51
Bilancio consuntivo .....	»	85
Relazione del Collegio dei revisori .....	»	237

PAGINA BIANCA



# *Corte dei Conti*

Determinazione e relazione della Sezione del controllo sugli enti  
sul risultato del controllo eseguito sulla gestione finanziaria  
dell'**ISTITUTO NAZIONALE DI RICERCA METROLOGICA**  
**(I.N.R.I.M.)**, per l'esercizio **2012**

*Relatore: Consigliere Carlo Greco*

PAGINA BIANCA

## **DETERMINAZIONE DELLA CORTE DEI CONTI**

PAGINA BIANCA



*Determinazione n. 65/2014.*

## LA CORTE DEI CONTI

### IN SEZIONE DEL CONTROLLO SUGLI ENTI

nell'adunanza dell'11 luglio 2014;

visto il testo unico delle leggi sulla Corte dei conti approvato con regio decreto 12 luglio 1934, n. 1214;

vista la legge 21 marzo 1958, n. 259;

visto il decreto legislativo n. 21 gennaio 2004, n. 38 con cui è stato costituito l'Istituto nazionale di ricerca metrologica (I.N.R.I.M.);

visto l'articolo 18 del decreto legislativo che prevede che l'I.N.R.I.M. sia soggetto al controllo da parte della Corte dei conti, a norma dell'articolo 12 della legge 21 marzo 1958, n. 259;

visto il rendiconto generale dell'Ente suddetto, relativo all'esercizio finanziario 2012, nonché l'annessa relazione sulla gestione;

esaminati gli atti;

udito il relatore, Consigliere Carlo Greco e, sulla sua proposta, discussa e deliberata la relazione con la quale la Corte, in base agli atti e agli elementi acquisiti, riferisce alle Presidenze delle due Camere del Parlamento il risultato del controllo eseguito sulla gestione finanziaria dell'Ente per l'esercizio 2012;

ritenuto che dall'analisi dei bilanci e della documentazione acquisita dall'Ente emerge:

1) con riguardo ai risultati finanziari ed economico-patrimoniali della gestione, un avanzo finanziario di competenza di euro 2.290.258, un risultato economico di euro 1.856.314, un patrimonio netto di euro 32.864.627 ed un avanzo di amministrazione pari ad euro 6.798.215;

2) con riguardo ai più rilevanti fatti gestionali, da una parte, l'adozione del nuovo Statuto avente effetto dal 1° maggio 2011 e la predisposizione dei nuovi Regolamenti del Personale e di Contabilità, attualmente all'esame dell'Amministrazione vigilante, dall'altra, lo stato di Commissariamento dell'Ente a far data dal 14 febbraio 2013 cui è seguita la nomina del nuovo Presidente dal 20 dicembre 2013 e la ricostruzione del CdA dal 14 gennaio 2014;

3) con riguardo alla specifica gestione scientifica l'Ente, oltre all'ordinario finanziamento per la ricerca pari ad euro 19.032.966,

risulta assegnatario di importi per progetti « premiali » valutati meritevoli di finanziamento nell'ordine di ulteriori euro 3.983.500;

ritenuto che, assolto così ogni prescritto incombente, possa, a norma dell'articolo 7 della citata legge n. 259 del 1958, darsi corso alla comunicazione alle dette Presidenze della relazione come innanzi deliberata, oltreché del rendiconto generale — corredato della relazione sulla gestione degli organi amministrativi e di revisione — che alla presente si uniscono perché ne facciano parte integrante;

#### PER QUESTI MOTIVI

comunica, con le considerazioni di cui in parte motiva, alle Presidenze delle due Camere del Parlamento, insieme con il rendiconto generale per l'esercizio 2012 — corredato delle relazioni degli organi amministrativi e di revisione — dell'Istituto nazionale di ricerca metrologica « I.N.R.I.M. », l'unita relazione con la quale la Corte riferisce sul risultato del controllo eseguito sulla gestione finanziaria dell'Ente stesso.

ESTENSORE

*Carlo Greco*

PRESIDENTE

*Ernesto Basile*

Depositata in Segreteria l'8 settembre 2014.

IL DIRIGENTE

(Roberto Zito)

## **RELAZIONE DELLA CORTE DEI CONTI**

PAGINA BIANCA

RELAZIONE SUL RISULTATO DEL CONTROLLO ESEGUITO  
SULLA GESTIONE FINANZIARIA DELL'ISTITUTO NAZIONALE DI  
RICERCA METROLOGICA (I.N.R.I.M.), PER L'ESERCIZIO 2012

S O M M A R I O

Premessa .....	<i>Pag.</i>	15
1. Ordinamento e finalità .....	»	16
2. Organi e compensi .....	»	17
3. Assetto Organizzativo .....	»	21
3.1 Direzione generale .....	»	21
3.2 Direzione scientifica .....	»	22
3.2.1 Servizio tecnico per le attività rivolte ai laboratori di taratura .....	»	22
3.2.2 Divisioni per lo svolgimento dei programmi scientifici dell'Ente .....	»	23
4. Personale .....	»	24
5. Attività .....	»	28
6. Risultati contabili .....	»	29
7. Considerazioni conclusive .....	»	42

PAGINA BIANCA

**PREMESSA**

Con la presente relazione la Corte dei conti riferisce sui risultati del controllo eseguito - ai sensi dell'art. 12 L. 259/1958 - sull'attività svolta, dall'1/1/2012 al 31/12/2012, dall'Istituto Nazionale di Ricerca Metrologica, che in prosieguo sarà denominato per brevità INRIM.

Il referto evidenzia anche i fatti salienti intervenuti nel periodo in considerazione, anche con riferimenti fino alla data della presente relazione.

Per l'esercizio 2011 la Corte dei conti ha riferito al Parlamento con relazione approvata con determinazione n. 81/2013 del 15 ottobre 2013, in Atti Parlamentari XVII legislatura, documento XV volume n. 65.

## **1. ORDINAMENTO E FINALITÀ**

L'Istituto Nazionale di Ricerca Metrologica (INRIM) è stato costituito con il D.lgs. 21 gennaio 2004 n. 38 attraverso lo scorporo dal CNR dell'Istituto di Metrologia Gustavo Colonnetti (IMGC-CNR) e la sua fusione con l'Istituto Elettrotecnico Nazionale Galileo Ferraris (IEN).

Esso è divenuto operativo il 1° gennaio 2006 con l'entrata in vigore dei regolamenti approvati con Decreto commissariale 18 marzo 2005 n. 68.

A seguito della adozione del D.lgs. 31 dicembre 2009 n. 213, il "Consiglio di Amministrazione integrato", composto dai componenti del Consiglio di Amministrazione in carica e da cinque esperti nominati dal Ministero vigilante (art. 3, comma 3 D.lgs. cit.), ha predisposto il nuovo Statuto, entrato in vigore il 1° maggio 2011.

In base al nuovo Statuto l'INRIM, confermato Ente pubblico nazionale di ricerca posto sotto la vigilanza del Ministero dell'Istruzione, dell'Università e della Ricerca (MIUR), ha il compito di svolgere e promuovere attività di ricerca scientifica nei campi della metrologia.

In particolare svolge le funzioni d'Istituto metrologico primario ai sensi della legge 11 agosto 1991 n. 273, istitutiva del sistema nazionale di taratura (SNT), valorizza, diffonde e trasferisce le conoscenze acquisite nella scienza delle misure e nella ricerca sui materiali per favorire lo sviluppo del sistema Italia nelle sue varie componenti.

In sintesi l'INRIM costituisce il presidio di gran parte della metrologia scientifica in Italia, restandone escluso solo il campo delle radiazioni ionizzanti, di competenza dell'Istituto Nazionale di Metrologia delle Radiazioni Ionizzanti (INMRI).



## **2. ORGANI E COMPENSI**

Il nuovo Statuto ha mantenuto la previsione degli Organi già indicati dal D. Lgs. 21 gennaio 2004, n. 38, istitutivo dell'INRIM, in particolare sono previsti:

- a) il Presidente (art. 5);
- b) il Consiglio di amministrazione (art. 6);
- c) il Consiglio scientifico (art. 7);
- d) il Collegio dei revisori dei conti (art. 8).

### **Il Presidente**

Il Presidente ha la rappresentanza legale dell'Ente ed è responsabile delle relazioni istituzionali.

Tra i suoi compiti rientra la convocazione e presidenza del Consiglio di Amministrazione, la partecipazione al Consiglio Scientifico, il conferimento degli incarichi, previa delibera del Consiglio di Amministrazione, al Direttore Generale ed al Direttore Scientifico, l'adozione di provvedimenti di urgenza, la predisposizione del Piano Triennale di Attività (PTA) e del Documento di visione strategica (DVS).

Secondo il nuovo Statuto non compete più al Presidente la convocazione e la presidenza del Consiglio Scientifico che è stata affidata ad un componente del Consiglio stesso che assume le vesti di "Coordinatore".

La durata della carica del Presidente dell'INRIM era già prevista in quattro anni, rinnovabile una sola volta, ed è rimasta immutata.

Con Decreto n. 477/Ric del 10 agosto 2011 il MIUR ha proceduto alla nomina del Presidente, dichiarato poi, in data 19 dicembre 2012, decaduto dalla carica per scioglimento degli organi, attese le dimissioni dei due componenti il Consiglio di Amministrazione.

L'attuale Presidente, dopo il periodo di commissariamento di cui infra, è stato nominato dal MIUR con decreto n. 1056 del 20 dicembre 2013.

L'indennità di carica, stabilita con D.M. 543 del 7 aprile 2008, dal 1° gennaio 2011, in applicazione dell'art. 6 comma 3 del D.L. 78/2010 convertito in Legge 122/2010, è stata ridotta del 10% (oggi pertanto ammonta ad € 55.800,00).

## **Il Consiglio di Amministrazione**

Il Consiglio di Amministrazione ha compiti di indirizzo e programmazione generale dell'attività dell'Ente.

È composto da tre componenti scelti tra personalità di alta qualificazione tecnico-scientifica, di cui il Presidente ed un componente sono designati dal MIUR.

Il terzo componente è eletto dal personale dell'INRIM su una rosa di candidati (tra tre e cinque), espressione della comunità scientifica disciplinare di riferimento, individuata da un Comitato di selezione.

I componenti del C.d.A durano in carica quattro anni e possono essere confermati per una sola volta. L'indennità di carica dei due componenti, stabilita con D.M. 543 del 7 aprile 2008, dal 1° gennaio 2011, in applicazione dell'art. 6 comma 3 del D.L. 78/2010 convertito in Legge 122/2010, è stata ridotta del 10% (oggi ammonta ad € 11.160,00).

Con Decreto n. 487/Ric del 10 agosto 2011 il MIUR ha proceduto alla nomina del Consiglio di Amministrazione sciolto poi per le dimissioni dei due componenti il CDA originate da insanabili contrasti con il Presidente.

L'accettazione delle dimissioni dei suddetti da parte del Ministro ha determinato l'attivazione della procedura di scioglimento degli organi (tutti ad eccezione del Collegio dei revisori) formalizzate con DPCM del 14 febbraio 2013 con il quale è anche stato nominato il **Commissario straordinario**.

Dopo la registrazione del Decreto avvenuta il 12 marzo 2013 il Commissario ha preso possesso della carica ponendo in essere, tra gli altri, in data 11 aprile 2013 un programma di lavoro volto alla ricostituzione del CDA, del Consiglio scientifico, alla revisione del Documento di visione strategica decennale ed alla approvazione del piano per la performance per il triennio 2013-2015.

Oltre quanto sopra, in via di urgenza, il Commissario ha provveduto a prorogare il contratto del Direttore Generale fino al 30 giugno 2014, a nominare il Responsabile della prevenzione della corruzione ex L. 2 novembre 2012 n. 190, a nominare i responsabili per la sicurezza ex D.Lgs. 9 aprile 2008 n. 81 (in conformità al Piano delle competenze e responsabilità già adottato in data 25 giugno 2012), a prorogare il contratto dei Responsabili di Divisione fino al 30 giugno 2014, a prorogare il Servizio sostitutivo di mensa (cd. buoni pasto) con contestuale avvio della procedura di gara per l'affidamento biennale del servizio.

## **Il Consiglio scientifico**

Il Consiglio scientifico ha compiti consultivi relativi all'attività di ricerca dell'Ente e contribuisce alla definizione della strategia e della programmazione economica.

Il nuovo Statuto prevede che il Consiglio Scientifico sia composto da sette componenti nominati dal Consiglio di Amministrazione: due componenti sono eletti tra i ricercatori e i tecnologi dell'INRIM, mentre gli altri cinque su designazione del MIUR, del Ministero dello Sviluppo Economico, del Ministero della Difesa, della Regione Piemonte e del BIPM (Bureau International des Poids et Mesures); le funzioni di Presidente sono svolte da un Coordinatore eletto tra i membri esterni.

Vi partecipano, senza diritto di voto, il Presidente dell'INRIM, il Direttore generale ed il Direttore scientifico. I componenti durano in carica quattro anni e possono essere confermati una sola volta.

Il Consiglio scientifico, nominato dal CDA nella seduta del 25 giugno 2012, si era insediato il 7 settembre 2012 per essere subito dopo sciolto a seguito del commissariamento di cui sopra.

Ai componenti viene corrisposto un gettone di presenza determinato come da D.M. n. 543/Ric. del 7 aprile 2008, detto gettone, a decorrere dal 1° gennaio 2011, in applicazione dell'art. 6 comma 3 del D.L. 78/2010 convertito in Legge 122/2010, è stato ridotto del 10% (oggi ammonta ad € 180,00).

## **Il Collegio dei Revisori dei conti**

Il Collegio dei Revisori dei conti controlla la regolarità contabile ed amministrativa dell'Ente.

È composto da tre membri effettivi ed uno supplente, iscritti al Registro dei Revisori Contabili, di cui i due membri ed il supplente sono designati dal Ministro dell'Istruzione, dell'Università e della Ricerca, mentre il terzo membro effettivo è designato dal Ministro dell'Economia e delle Finanze.

Il Revisore effettivo designato dal Ministro dell'Economia e delle Finanze svolge le funzioni di Presidente.

I componenti del Collegio durano in carica quattro anni e sono confermabili una sola volta.

L'attuale Collegio è stato nominato con Decreto del Ministro dell'Istruzione, dell'Università e della Ricerca n. 172/Ric. del 18 aprile 2012 ed il compenso annuo lordo è stato fissato con D.M. n. 543/Ric. del 7 aprile 2008. Detti compensi, a

decorrere dal 1° gennaio 2011 in applicazione dell'art. 6 comma 3 del D.L. 78/2010 convertito in Legge 122/2010, sono stati ridotti del 10% (oggi ammontanti ad € 9.000,00 per il Presidente, € 7.200,00 per i componenti effettivi ed € 1.485,00 per il componente supplente).

### **Organo di valutazione**

Lo Statuto, ai sensi dell'art. 15, accanto agli organi prevede anche un apposito organismo per la valutazione della attività di ricerca.

In particolare la nuova previsione statutaria, nell'abrogare il Comitato di valutazione (di cui all'art. 10 del D.Lgs. n. 38/2004) ed affidare i compiti di valutazione all'Agenzia Nazionale dell'Università e della Ricerca (ANVUR), ha prorogato l'operatività del Comitato fino all'entrata a regime di suddetta Agenzia Nazionale.

Detto Comitato, allo stato, valuta periodicamente i risultati dell'attività di ricerca dell'Ente in relazione agli obiettivi definiti nel piano triennale sulla base dei criteri di valutazione e dei parametri di qualità definiti dal Ministro dell'Istruzione, dell'Università e della Ricerca.

L'ANVUR, in data 30 giugno 2013, ha pubblicato il rapporto finale di Valutazione della Qualità della Ricerca (VQR) 2004-2010, dal quale emerge che l'INRIM, sulla base dei parametri utilizzati dalla medesima Agenzia, è risultato, nella categoria degli Enti di Ricerca di medie dimensioni, un Ente altamente performante nel sistema della ricerca italiana.

Il Comitato di Valutazione ha confermato questa valutazione sostenendo che l'INRIM, pur nel complesso quadro congiunturale della ricerca italiana, è riuscito a mantenere il suo alto profilo scientifico. Inoltre, il suddetto Comitato ha dato atto che sono state prese un rilevante numero di iniziative in accordo con le raccomandazioni espresse nel passato dal Comitato di Valutazione, con particolare riguardo all'impostazione delle politiche di selezione dei futuri progetti e di un più sistematico approccio di diffusione delle conoscenze e del trasferimento tecnologico.

### **3. ASSETTO ORGANIZZATIVO**

La nuova previsione statutaria (Art. 10) contempla un modello strutturale di organizzazione e funzionamento articolato sostanzialmente in due ambiti di competenza:

A) Direzione generale, per la gestione amministrativa e per l'organizzazione delle risorse umane dell'Ente;

B) Direzione scientifica, per il coordinamento delle attività scientifiche svolte nelle Divisioni dell'Ente;

#### **3.1 Direzione Generale**

Al vertice della struttura è posto il Direttore Generale il quale, ex previsione statutaria, "provvede alla gestione finanziaria e amministrativa dell'ente e ne ha la responsabilità; assicura l'attuazione delle delibere del Consiglio di Amministrazione e dei provvedimenti del Presidente; coordina e controlla i servizi generali e la struttura amministrativa dell'ente".

È nominato dal Presidente dell'INRIM, previa delibera del Consiglio di Amministrazione e partecipa senza diritto di voto alle riunioni del Consiglio di Amministrazione e del Consiglio scientifico.

Il nuovo Statuto prevede che la durata del contratto del Direttore Generale, ove coincidente con la scadenza del mandato del Presidente, venga prorogato di ulteriori sei mesi entro il limite massimo di cinque anni.

Il suddetto è stato nominato in data 25 marzo 2013 Responsabile della prevenzione della corruzione ai sensi dell'art. 1, c. 7, della legge 190/2012.

Il compenso annuo (€ 110.451,00), fissato dal Consiglio di Amministrazione dal 1° gennaio 2011, in base all'art. 9, comma 2, del D.L. 78/2010 convertito in Legge 122/2010 era stato ridotto del 5% per la parte eccedente i 90.000,00 euro.

Il rapporto con l'attuale Direttore Generale è stato prorogato dal Commissario dell'Ente fino al 30 giugno 2014.

Nel CDA del 29 maggio 2014 si è conclusa la selezione del Direttore Generale con l'individuazione del nuovo soggetto.

In relazione ai propri compiti, la struttura amministrativa si articola nelle seguenti unità organizzative (UO):

- Ufficio di diretta collaborazione del Presidente e del Direttore generale (UDC);

- Segreteria generale (SG);
- Servizi patrimoniali e contabili (SPC);
- Affari del personale (AP);
- Stipendi (STIP);
- Biblioteca, pubblicazioni e stampa (BPS);
- Servizi generali tecnici (SGT);
- Sistemi informatici (SI).

### **3.2 Direzione scientifica**

L'attività scientifica è affidata ad un Direttore scientifico il quale, ex previsione statutaria, "coordina le attività svolte nelle Divisioni e formula con esse le proposte dei piani e dei rapporti periodici di attività da sottoporre, per le rispettive competenze, al Direttore generale e al Presidente ai fini della approvazione da parte del Consiglio di Amministrazione".

Trattandosi di una figura di nuova istituzione il CDA aveva posto all'odg della seduta del 10 dicembre 2012 le procedure di selezione che però sono state interrotte atteso lo stato di Commissariamento dell'Istituto e non risulta ancora individuato il suddetto Direttore.

Alla data odierna permane un Dipartimento, retto da un Coordinatore scientifico le cui funzioni di programmazione scientifica sono disciplinate dall'art. 12 del D.Lgs. 21 gennaio 2004 n. 38.

#### **3.2.1 Servizio tecnico per le attività rivolte ai laboratori di taratura**

Tale servizio, ex Servizio accreditamento di laboratori (SAL), si occupa del supporto tecnico all'attività di accreditamento prestata, a pagamento, a favore di strutture terze garantendo, secondo la convenzione stipulata tra INRIM ed ACCREDIA, il rispetto dei requisiti previsti dalla normativa nazionale e internazionale nonché dagli organismi internazionali in tema di accreditamento di laboratori di taratura.

In materia il legislatore ha dato vita ad ACCREDIA, una Associazione riconosciuta senza scopo di lucro dotata di personalità giuridica di diritto privato, designata dal Ministero dello Sviluppo Economico con D.M. 22 dicembre 2009 quale "unico organismo nazionale italiano autorizzato a svolgere attività di accreditamento e vigilanza del mercato".

Al riguardo nell'anno di riferimento (2012) risultano verificati 164 laboratori di taratura su 170 attivi mentre nel successivo (2013) il numero scende a 162 rispetto però a 167 strutture operanti.

Sul piano finanziario il rapporto in essere ha comportato un utile per l'Ente pari ad euro 591.581 (anno 2010), 877.708 (anno 2011), 880.799 (anno 2012), 477.787 (risultato influenzato dal commissariamento per l'anno 2013) fino ad una previsione di competenza per l'anno 2014 pari ad euro 2.300.000.

L'incremento consegue ad una significativa rimodulazione dei termini economici della convenzione rinnovata per un triennio in data 14 maggio 2014 che si aggiunge alla stipula di un contratto di locazione, con decorrenza 1 gennaio 2014, di aree di proprietà all'interno dell'Ente.

Al Servizio è preposto un Responsabile nominato dal Presidente, previa delibera del CdA con attribuzione di una indennità annua pari al 60% di quella corrisposta al Direttore del Dipartimento la quale a sua volta è pari al 49% di quella del Presidente (in concreto € 16.405,20).

### **3.2.2 Divisioni per lo svolgimento dei programmi scientifici dell'Ente**

Le Divisioni, nel numero massimo di cinque secondo il nuovo Statuto (art. 13), oggi ancora sottoposte al Dipartimento (secondo la previgente strutturazione) retto da un Coordinatore scientifico, figura professionale che sarà assorbita dal Direttore Scientifico, operano nei seguenti settori:

- Elettromagnetismo (EM);
- Meccanica (MC);
- Ottica (OT);
- Termodinamica (TE).

Alle suddette divisioni sono addetti Responsabili nominati dal Presidente, previa delibera del CdA con attribuzione di una indennità annua pari al 50% di quella corrisposta al Direttore del Dipartimento (in concreto € 13.671,00).

#### **4. PERSONALE**

Nel 2012, in attuazione dell'art. 2, comma 1, del DL 95/2012, convertito in Legge 135/2012, l'INRIM ha ridotto del 10% la dotazione organica del personale non dirigenziale, conseguentemente la dotazione organica è passata da 231 a 217 unità.

Al 1° gennaio il personale in servizio dell'INRIM era pari a 224 unità, di cui 18 con contratto a tempo determinato.

Al 31 dicembre 2012 il suddetto contingente è passato a 233 unità di cui 19 con contratto a tempo determinato.

Nel corso dell'anno 2012 sono intervenute 3 cessazioni dal servizio di personale a tempo indeterminato e sono intervenute n. 11 nuove assunzioni sempre a tempo indeterminato. Per il personale a tempo determinato sono intervenute 13 assunzioni, la cui copertura di spesa è assicurata da contratti con finanziamento esterno, ai sensi dell'art. 1, comma 188, della Legge 266/2005, e 12 cessazioni.

La dotazione organica ed il personale in servizio dell'INRIM nel 2012 sono riassunti nella seguente tabella:



Profilo	Livello	Dotazione Organica rimodulata ex art. 1 DL 95/2012	Personale tempo indeterminato		Personale tempo determinato	
			In servizio al 01/01/2012	In servizio al 31/12/2012	In servizio al 01/01/2012	In servizio al 31/12/2012
Dirigente (*)		1	-	-	1	1
<b>Totale parziale</b>		<b>1</b>	<b>-</b>	<b>-</b>	<b>1</b>	<b>1</b>
Dirigente di ricerca		10	8	10		-
Primo ricercatore		23	25	23		-
Ricercatore		52	45	51	13	16
<b>Totale parziale</b>		<b>85</b>	<b>78</b>	<b>84</b>	<b>13</b>	<b>16</b>
Dirigente tecnologo		2	2	2		-
Primo Tecnologo		8	8	8		-
Tecnologo		7	6	7	1	-
<b>Totale parziale</b>		<b>17</b>	<b>16</b>	<b>17</b>	<b>1</b>	<b>-</b>
<b>Funzionario di amministrazione</b>						
	Liv. IV	4	6	3		-
	Liv. V	1	-	1		-
<b>Totale parziale</b>		<b>5</b>	<b>6</b>	<b>4</b>	<b>-</b>	<b>-</b>
<b>Collaboratore Tecnico</b>						
	Liv. IV	33	18	33		-
	Liv. V	15	24	15		-
	Liv. VI	19	20	19	3	2
<b>Totale parziale</b>		<b>67</b>	<b>62</b>	<b>67</b>	<b>3</b>	<b>2</b>
<b>Collaboratore di Amministrazione</b>						
	Liv. V	10	9	10		-
	Liv. VI	1	2	1		-
	Liv. VII	3	1	3		-
<b>Totale parziale</b>		<b>14</b>	<b>12</b>	<b>14</b>	<b>-</b>	<b>-</b>
<b>Operatore Tecnico</b>						
	Liv. VI	11	8	11		-
	Liv. VII	5	6	5		-
	Liv. VIII	5	7	5		-
<b>Totale parziale</b>		<b>21</b>	<b>21</b>	<b>21</b>	<b>-</b>	<b>-</b>
<b>Operatore di amministrazione</b>						
	Liv. VII	7	9	7		-
	Liv. VIII	-	-	-		-
<b>Totale parziale</b>		<b>7</b>	<b>9</b>	<b>7</b>	<b>-</b>	<b>-</b>
<b>Ausiliario Tecnico (**)</b>						
	Liv. VIII		2	-		-
	Liv. IX		-	-		-
<b>Totale parziale</b>		<b>-</b>	<b>2</b>	<b>-</b>	<b>-</b>	<b>-</b>
<b>TOTALE GENERALE</b>		<b>217</b>	<b>206</b>	<b>214</b>	<b>18</b>	<b>19</b>

(\*) Direttore Generale con contratto a Tempo Determinato.

(\*\*) Profilo soppresso con il CCNL 2006 - 2009.

**COSTO DEL PERSONALE***(impegnate in mgl. di €)*

	<b>2011 T.I.</b>	<b>2012 T.I.</b>	<b>2011 T.D.</b>	<b>2012 T.D.</b>
A) Stipendi ed altri assegni fissi (*)	7.500,00	7.548,95	629,60	736,34
Compensi per straordinario ed incentivi	1.438,27	1.541,80	76,03	87,42
Spese di missione	244,27	335,36	22,53	29,78
Oneri previdenziali ed assistenziali a carico dell'Ente	2.362,16	2.557,15	195,10	244,05
Servizio mensa	203,60	213,40	18,78	18,95
Compensi per partecipazione ai proventi di cui all'art. 28, 4° comma, D.P.R. 28/9/1987 n. 568	597,28	553,38	52,18	46,55
Corsi per il personale	14,08	13,95	1,23	1,17
<b>Totale A)</b>	<b>12.359,67</b>	<b>12.763,99</b>	<b>995,45</b>	<b>1.164,26</b>
B) Benefici sociali ed assistenziali	119,55	119,91	10,45	10,09
Accantonamenti per indennità di fine lavoro (**)	725,10	714,60	60,83	45,67
Irap	844,61	776,56	69,03	71,11
<b>Totale B)</b>	<b>1.689,26</b>	<b>1.611,07</b>	<b>140,31</b>	<b>126,87</b>
<b>Totale (A+B)</b>	<b>14.048,93</b>	<b>14.375,06</b>	<b>1.135,76</b>	<b>1.291,13</b>

\*Nei tempi determinati (come per il 2011) è compreso lo stipendio per il Direttore generale.

\*\*Accantonamento da conto economico.

Per quanto riguarda l'aumento di spesa per il personale a tempo indeterminato si sottolinea che nel 2012 pur essendosi verificate 3 cessazioni di personale sono state effettuate 11 assunzioni a valere sul turnover degli anni 2009-2010, a seguito dell'autorizzazione ad assumere intervenuta con DPCM del 27 luglio 2012. Al riguardo il personale a t.i. è passato da 206 unità al 31 dicembre 2011 a 214 unità al 31 dicembre 2012.

Come per il 2011 l'aumento di spesa per il personale a tempo determinato è derivato dai nuovi contratti stipulati per far fronte all'esecuzione di progetti di ricerca comunitari, progetti di ricerca cofinanziati dalla Regione Piemonte e contratti di ricerca industriali; detto costo è totalmente a carico di contratti e progetti di ricerca pluriennali.

Nel 2012 sono state attribuite o rinnovate n. 14 borse di addestramento alla ricerca per un importo annuo lordo di € 12.394,99 ciascuna, a cui vanno aggiunti n. 15 assegni di ricerca, per un importo annuo lordo di € 19.367,00 ciascuna ed attivati 5 dottorati di ricerca.

## 5. ATTIVITÀ

L'Istituto, per attuare i propri fini istituzionali, specificatamente indicati nelle norme istitutive e nei Regolamenti di organizzazione e di funzionamento, ha predisposto un piano triennale di attività, aggiornabile annualmente, con indicazione degli indirizzi generali, degli obiettivi, priorità e risorse per l'intero periodo, in coerenza con il programma nazionale per la ricerca, di cui all'art. 1 del D.lgs 5 giugno 1998 n. 204, nonché con i programmi di ricerca dell'Unione Europea.

Il piano per il triennio 2012-2014 è stato approvato dal CdA con deliberazione n. 3 del 29 febbraio 2012 ed il successivo per il triennio 2013-2015 con deliberazione n. 28 del 28 ottobre 2012.

Al riguardo l'attività dell'Istituto si svolge su di un'area di circa 130.000 mq, situata nella periferia sud di Torino e su cui, in fasi successive, sono stati realizzati, finora, 18 edifici fuori terra, che sviluppano nel loro complesso una superficie utile di circa 37.000 mq.

Esistono circa 40 laboratori distribuiti in oltre 170 locali ed a questi si aggiunge la sede dell'ex IEN di corso M. D'Azeglio, oggetto dell'operazione di fusione che ha dato origine all'INRIM, per un totale di circa 11.000 mq. ed i laboratori ospitati presso il Politecnico di Torino e l'Università di Pavia.

Circa gli obiettivi perseguiti dall'Istituto nelle strutture esistenti e di cui ai citati piani triennali, la descrizione analitica è rinvenibile nella Relazione consuntiva 2012 rassegnata dall'Ente, approvata dal Commissario straordinario con decreto n. 033 del 30 settembre 2013, e nella la valutazione scientifica degli stessi di cui all'*Annual report* 2012.

Entrambi tali testi sono reperibili nel sito istituzionale e posti a disposizione della Comunità scientifica<sup>1</sup>.

<sup>1</sup> In brevissima sintesi tra i risultati di maggior rilievo conseguiti nel corso dell'anno ed in fase di pubblicazione, si segnala quanto segue:

Le attività svolte in **ambito internazionale** sono state finalizzate al rispetto degli obblighi nazionali derivanti dall'adesione dell'Italia alla Convenzione del Metro risalente al 1875 che si sostanzia per l'INRIM alla partecipazione agli organismi metrologici internazionali (BIPM, CIPM e Comitati Consultivi del CIPM, OIML) ed europei (EURAMET per gli NMI e ACCREDIA per l'accreditamento). L'INRIM è attivo in 8 dei 10 Comitati Consultivi disciplinari del CIPM (tutti tranne il CCRI, radiazioni ionizzanti, dove il membro italiano è l'ENEA-INMRI e tranne il CCU, unità a partecipazione individuale), in 8 come membro (di cui uno, CCL, lunghezza, come presidente).

Tutto ciò si traduce in un notevole sforzo economico, organizzativo e, soprattutto, tecnico scientifico per mantenere e migliorare le "Calibration and Measurement Capabilities (CMC)2" Le CMC dell'INRIM al 31/12/2012 sono 509 (499 nel settore della Fisica e 10 in quello della Chimica), dato questo da confrontare con le 498 al 31/12/2011.

**In ambito nazionale**, le attività di ricerca metrologica a carattere pluriennale, già attivi o avviati nel 2012, sono costituiti: dalla partecipazione ai Programmi di Ricerca Nazionali finanziati dal MIUR (FIRB e PRIN) per circa 1,4 milioni di euro; dalla partecipazione ai programmi finanziati dalla Regione Piemonte (principalmente mediante i Poli d'Innovazione) per circa 3,6 milioni di euro; dal finanziamento da parte della Compagnia di San Paolo ad attività di ricerca per circa 0,7 milioni di euro, dalla diffusione del segnale orario mediante la collaborazione con la RAI per circa 65 migliaia di euro l'anno, per programmi di ricerca industriali per circa 0,4 milioni di euro.

Parallelamente alle attività di ricerca metrologica, sono proseguite le attività nel campo del supporto ai laboratori di accreditamento di cui sopra al punto 3.2.1.

## **6. RISULTATI CONTABILI**

L'INRIM conforma la propria gestione ai principi contabili vigenti in materia di ordinamento degli Enti pubblici istituzionali, con particolare riferimento al D.P.R. 27 febbraio 2003, n. 97.

### **IL BILANCIO DI PREVISIONE**

Nel 2012 il Ministero dell'Università ha erogato all'INRIM un contributo di € 19.032.966.

Il Consiglio di Amministrazione ha approvato il bilancio di previsione per l'esercizio finanziario 2012, in uno col relativo bilancio triennale, con deliberazione n. 21/08/2011, del 30 novembre 2011.

Nel corso del 2012 l'INRIM ha modificato il bilancio di previsione con n. 2 variazioni di bilancio:

- la prima approvata dal Consiglio di Amministrazione con deliberazione n. 16/2012/6 del 18 luglio 2012;
- la seconda approvata dal Consiglio di Amministrazione con deliberazione n. 19/2012/8 del 26 ottobre 2012;

Su tutte le variazioni di bilancio è stato acquisito il preventivo parere favorevole del Collegio dei Revisori.

### **IL RENDICONTO GENERALE**

Il rendiconto generale, relativo all'esercizio 2012, è stato approvato dal Commissario straordinario con decreto n. 9 del 29 aprile 2013.

Esso si compone, a norma dell'art. 23 del Regolamento di amministrazione, contabilità e finanza, in:

- a) conto del bilancio;
- b) conto economico;
- c) stato patrimoniale;
- d) nota integrativa.

Al rendiconto generale sono allegati:

- 1) la situazione amministrativa;
- 2) la relazione sulla gestione;
- 3) la relazione del Collegio dei Revisori dei conti.

**CONTO DEL BILANCIO O RENDICONTO FINANZIARIO**

Nella tabella seguente si evidenziano in sintesi i dati contabili più significativi che emergono dal rendiconto finanziario relativo all'esercizio 2012, che si chiude con un avanzo di competenza di € 2.290.258.

**ENTRATE***(accertate in migliaia di euro)*

<b>TIT.</b>	<b>ENTRATE</b>	<b>2011</b>	<b>2012</b>
<b>I</b>	<u>Trasferimenti correnti</u>		
	Cat. I- Trasferimenti Stato	21.629,0	23.640,3
	Cat. II- Trasferimenti Regioni	614,0	1.010,2
	Cat. III- Trasn. Comuni e Prov.	-	-
	Cat. IV- Trasn. altri Enti Pubbl.	15,0	3,8
<b>II</b>	<u>Altre entrate</u>		
	Cat. V- Vendita beni e servizi	4.285,8	5.653,2
	Cat. VI- Redditi e proventi	214,0	216,8
	Cat. VII- Poste correttive e compensative di spese correnti	542,2	482,5
	Cat. VIII- Entrate non classificabili in altre voci	101,5	4,5
	Tot. Entrate correnti	27.401,5	31.011,3
<b>III</b>	<u>Alienazione beni patrimoniali e riscossione di crediti</u>	0,1	-
<b>IV</b>	<u>Trasferimenti conto capitale</u>	-	-
<b>V</b>	<u>Accensione di prestiti</u>	-	-
	Tot. Entrate c/capitale	0,1	-
<b>VI</b>	<u>Partite di giro</u>	5.788,0	4.720,3
	Totale Entrate	33.189,6	35.731,6

Per ciò che riguarda il Contributo del Ministero dell'Istruzione, dell'Università e della Ricerca (MIUR), il Fondo Ordinario è stato inizialmente previsto nel Bilancio di Previsione 2012 in 17.287.030 euro, operando una stima prudenziale in quanto alla data di approvazione del Bilancio di Previsione non erano stati ancora emanati né gli indirizzi per la formulazione del Piano Triennale 2012-201, né tantomeno le indicazioni per il fondo ordinario per il 2012.

Solo in data 3 ottobre 2012, con lettera prot. n. 1790, il MIUR comunicava l'assegnazione per il 2012, complessivamente pari a € 19.352.966 di cui 19.032.966 costituisce l'assegnazione ordinariamente spettante e € 320.000 costituisce il contributo straordinario per la partecipazione dell'Istituto, per conto dell'Italia, al Programma EMRP (European Metrology Research Programme) ivi incluso il versamento italiano per l'adesione all'associazione europea EURAMET.

Il contributo straordinario è stato ulteriormente incrementato dal MIUR con la lettera del 4 ottobre 2012, prot. n. 1799, di 3.983.500 euro quale quota relativa all'anno 2011 destinata al finanziamento di specifici programmi e progetti, anche congiunti, proposti dagli Enti, al fine di promuovere e sostenere l'incremento qualitativo dell'attività scientifica e migliorare l'efficacia e l'efficienza nell'utilizzo delle risorse, pari al 7% del Fondo Ordinario del 2011 (Progetti Premiali).

Oltre quanto sopra i contributi della Regione Piemonte sono ammontati a € 1.010.208, con un aumento rispetto all'anno precedente di € 396.158, mentre nessun finanziamento è pervenuto dalle Province e dai Comuni.

È stata accertata la somma di € 3.850, riguardante il contributo derivante dal 5 per mille dell'IRPEF.

Per il triennio 2010-2012 emerge un contributo statale medio di circa 22,1 milioni di euro (comprensivo dei Progetti Premiali e degli altri progetti di ricerca finanziati dal MIUR) e un autofinanziamento dell'ordine dei 6,1 milioni di euro.

Quest'ultimo dato rappresenta, sempre come media del triennio, il 21,3% delle entrate complessive al netto delle partite di giro.

Le entrate derivanti dai contratti di ricerca, fatturati nel 2012, sono ammontate a € 2.854.556.

L'anno precedente il totale dei contratti fatturati erano ammontate a € 1.604.961.

Complessivamente le entrate correnti accertate si sono assestate in € 31.011.334, con un aumento rispetto all'anno precedente di circa € 3.609.830.

Nessuna entrata è stata accertata o incassata per accensione di prestiti, mentre le partite di giro accertate sono ammontate a € 4.720.296 con una diminuzione di

circa 1.067 migliaia di Euro rispetto al 2011, e corrispondono al totale delle partite di giro impegnate.

Complessivamente le entrate accertate nel 2012 sono risultate pari a € 35.731.630, con un aumento di circa € 2.542.073 rispetto a quanto accertato nell'anno precedente.

### SPESE

(impegnate in migliaia di euro)

TIT.	SPESE	2011	2012
I	<u>Spese correnti</u>		
	Cat. I - Spese per gli Organi dell'Ente	177,5	152,1
	Cat. II - Oneri per il personale in attività	13.355,0	13.928,2
	Cat. III - Oneri per il personale in quiescenza	-	-
	Cat. IV - Spese per l'acquisto di beni di consumo e servizi	5.577,3	6.019,3
	Cat. V - Spese per prestazioni istituzionali	51,2	14,3
	Cat. VI - Trasferimenti passivi	949,6	1.414,0
	Cat. VII - Oneri finanziari	2,3	0,3
	Cat. VIII - Oneri tributari	1.237,7	1.241,5
	Cat. IX - Poste correttive e compensative di entrate correnti	519,2	505,0
	Cat. X - Spese non classificabili in altre voci	289,0	229,1
	Tot. Spese correnti	22.158,8	23.503,8
II	<u>Spese in c/capitale</u>		
	Cat. XI - Acquisizioni di beni di uso durevole	267,4	566,7
	Cat. XII - Acquisizioni di immobilizzazioni tecniche	2.685,3	4091,1
	Cat. XIV - Concessioni di crediti e anticipazioni	0,1	-
	Cat. XV - Indennità di anzianità e similari al personale cessato dal servizio	791,4	559,4
III	<u>Estinzione di mutui e Anticipazioni</u>	-	-
	Tot. Spese c/capitale	3.744,2	5.217,2
IV	<u>Partite di giro</u>	5.788,0	4.720,3
	Totale Uscite	31.691,0	33.441,3



### Spese correnti

Le spese correnti impegnate sono ammontate a € 23.503.839.

L'importo più rilevante è costituito dalle somme impegnate nella categoria II relativa agli oneri per il personale in attività di servizio ammontante a € 13.928.246, con un lieve aumento rispetto al 2011.

Le spese della IV categoria – Spese per l'acquisto di beni di consumo e servizi – sono ammontate a 6.019,3 migliaia di euro con un aumento, rispetto all'anno precedente, di circa 442 migliaia di euro.

L'Ente ha dichiarato di aver assolto alle disposizioni relative alla rilevazione telematica degli incassi e dei pagamenti effettuati dai tesoriери di tutte le amministrazioni pubbliche (SIOPE – Sistema informativo sulle operazioni degli enti pubblici).

Nel corso del 2012 l'Ente, secondo quanto indicato dal medesimo, ha stipulato contratti passivi sommariamente descritti nel sottostante elenco, aggiudicati con le seguenti procedure:

- "procedura negoziata senza previa pubblicazione di bando" ai sensi dell'art. 125 del D.lgs. 163/2006, mediante cottimo fiduciario<sup>2</sup>
- "procedura negoziata senza previa pubblicazione di bando" ai sensi dell'art. 57, comma 2, lettera b) del D.Lgs. 163/2006, mediante affidamento diretto<sup>3</sup>
- "acquisizioni in economia mediante affidamento diretto" ai sensi dell'art. 125 del D.lgs. 163/2006<sup>4</sup>

### Incarichi e consulenze

Per ciò che riguarda le consulenze e le collaborazioni esterne, l'INRIM nel 2012 ha affidato incarichi di assistenza in materia fiscale e tributaria nonché gestione stipendiale e pensionistica del personale, pubblicati sul sito internet dell'Istituto, per un totale di € 30.354,00 (al netto di oneri dovuti per legge).

<sup>2</sup> manutenzione di impianti termoidraulici e di condizionamento; installazione, manutenzione, trasformazione e ampliamento di impianti elettrici; restauro di fabbricati, rapporti di durata pluriennale per complessivi circa 500.000 euro;

<sup>3</sup> collegamento mediante fibre ottiche dalla sede INRIM di Torino al Laboratorio LENS presso l'Università di Firenze per circa 283.000 euro;

<sup>4</sup> servizio a supporto dell'attività di informazione e di comunicazione dell'INRIM; attività professionali relative alla progettazione esecutiva per l'adeguamento edile dell'IMGC; progettazione e la realizzazione di un'apparecchiatura elettronica di demodulazione sincrona per circa 32.000 euro.

Al riguardo si raccomanda il rispetto della normativa di settore che limita e disciplina il ricorso a suddette consulenze.

Rispetto al 2011 si registra un decremento numerico per i contratti di consulenza e collaborazione esterna che sono passati da 11 (4+7) del 2011 a 7 (5+2) nel 2012, mentre gli importi complessivamente impegnati risultano diminuiti di € 37.891,84 pari a circa il 35,40% in meno.

Infatti, a fronte di impegni per € 107.045,92 registrati per tale titolo nel 2011, nel 2012 si sono avuti impegni per € 69.154,08.

Dell'importo complessivamente impegnato nel corso del 2012 la somma di € 12.176,44 risulta a carico di contratti o convenzioni stipulati con l'esterno che hanno prodotto un introito all'Ente.

**LA SITUAZIONE AMMINISTRATIVA E LA GESTIONE DEI RESIDUI****SITUAZIONE AMMINISTRATIVA**

Il fondo di cassa al 31 dicembre 2011 presentava una consistenza di € 15.016.794 che alla fine dell'esercizio 2012 è risultata essere pari a € 21.880.595 a seguito di incassi per € 37.708.124 e pagamenti per € 30.844.323.

Nella tabella che segue sono evidenziate le variazioni determinatesi nel corso della gestione.

	2011		2012		Variazioni (2011-2012)	
					(€)	(%)
<b>Consistenza di cassa all'inizio dell'esercizio</b>		<b>13.008.977</b>		<b>15.016.794</b>	<b>2.007.794</b>	<b>15,4%</b>
<b>Riscossioni:</b>						
-in conto competenza	29.764.8		34.410.281			
-in conto residui	2.024.78		3.297.843			
<b>Totale</b>		<b>31.789.583</b>		<b>37.708.124</b>	<b>5.918.541</b>	<b>18,6%</b>
<b>Pagamenti:</b>						
-in conto competenza	23.230.5		23.518.451			
-in conto residui	6.551.42		7.325.872			
<b>Totale</b>		<b>29.781.766</b>		<b>30.844.323</b>	<b>1.062.557</b>	<b>3,6%</b>
<b>Consistenza di cassa alla fine dell'esercizio</b>		<b>15.016.794</b>		<b>21.880.595</b>	<b>6.863.801</b>	<b>45,7%</b>
<b>Residui attivi</b>						
-degli esercizi precedenti	3.008.71		3.116.358			
-dell'esercizio	3.424.75		1.321.349			
<b>Totale</b>		<b>6.433.468</b>		<b>4.437.707</b>	<b>-1.995.761</b>	<b>-31,0%</b>
<b>Residui passivi</b>						
-degli esercizi precedenti	6.191.60		6.989.018			
-dell'esercizio	8.460.44		9.922.921			
<b>Totale</b>		<b>14.652.047</b>		<b>16.911.939</b>	<b>2.259.892</b>	<b>15,4%</b>
<b>Avanzo di amministrazione alla fine dell'esercizio</b>		<b>6.798.215</b>		<b>9.406.363</b>	<b>2.608.148</b>	<b>38,4%</b>

In conseguenza della situazione amministrativa sopra indicata, l'I.N.RI.M. ha chiuso l'esercizio 2012 con un avanzo di amministrazione di € 9.406.363 indice di un incremento del 38,4% rispetto all'avanzo di amministrazione del 2011 pari ad € 6.798.215.

**GESTIONE DEI RESIDUI****- Residui attivi**

L'importo dei residui attivi provenienti dagli esercizi precedenti si è ridotto da € 6.433.468 a € 3.116.358, per effetto di riscossioni per € 3.297.843 (51,0%) e per effetto di riaccertamento in diminuzione di residui attivi € 19.267 (approvati dal Commissario straordinario con decreto n. 008/2013 del 29 aprile 2013).

I residui attivi riferiti alla gestione di competenza 2012 sono stati determinati in € 1.321.349, pari al 3,7% degli accertamenti totali, come evidenziato dalla successiva tabella.

<b>Entrate</b>	<i>Accertate</i>	<i>Riscosse</i>	<i>Residui</i>
- correnti	31.011.334	29.809.552	1.201.782
- capitale	-	-	-
- partite di giro	4.720.296	4.600.729	119.567
Totale	35.731.630	34.410.281	1.321.349

Complessivamente i residui provenienti dalla gestione di competenza e da quella degli esercizi precedenti assommano a € 4.437.707 con una diminuzione del 31,0% rispetto ai residui registrati nell'anno precedente ed ammontanti a € 6.433.468.

**- Residui passivi**

L'importo dei residui passivi provenienti dagli esercizi precedenti si è ridotto da € 14.652.047 a € 6.989.018, in conseguenza dei pagamenti eseguiti nel corso del 2012 per € 7.325.872 (50%) e per effetto di radiazioni di residui passivi per € 337.157 (approvati dal Commissario straordinario con decreto n. 008/2013 del 29 aprile 2013).

I residui passivi riferiti alla gestione di competenza 2012 sono stati determinati in € 9.922.921, pari al 29,7% degli impegni totali, come evidenziato dalla successiva tabella.

<b>Spese</b>	<i>Impegnate</i>	<i>Pagate</i>	<i>Residui</i>
- correnti	23.503.839	18.167.303	5.336.536
- capitale	5.217.237	1.227.243	3.989.994
- partite di giro	4.720.296	4.123.905	596.391
Totale	33.441.372	23.518.451	9.922.921

Complessivamente i residui provenienti dalla gestione di competenza e da quella degli esercizi precedenti assommano a € 16.911.936 con un incremento del 15,4% rispetto ai residui registrati nell'anno precedente ed ammontanti a € 14.652.047.

**IL CONTO ECONOMICO**

Il conto economico del 2012 rispetto al 2011 evidenzia un avanzo tra il valore ed i costi della produzione di € 3.344.910 e tra le rettifiche di valore e le partite straordinarie di € 256.470

Dedotte le imposte dell'esercizio, quantificate in € 1.745.066 ne deriva un avanzo economico di € 1.856.314, come risulta anche dalla situazione patrimoniale.

**CONTO ECONOMICO**

<b>DESCRIZIONE</b>		<b>ANNO 2011</b>	<b>ANNO 2012</b>
<b>A)</b>	<b>VALORE DELLA PRODUZIONE</b>		
	1) Proventi e corrispettivi per la produzione delle prestazioni e/o servizi *	27.401.504	31.011.334
	2) Variazione delle rimanenze dei prodotti in corso di lavorazione, semilavorati e finiti		1.510
	3) Variazione dei lavori in corso su ordinazione		
	4) Incrementi di immobilizzazioni (pagam. c/residui cat. XI-XII)	2.255.904	2.004.994
	5) Altri ricavi e proventi, con separata indicazione dei contributi di competenza dell'esercizio		
	<b>Totale valore della produzione (A)</b>	<b>29.657.408</b>	<b>33.017.838</b>
<b>B)</b>	<b>COSTI DELLA PRODUZIONE</b>		
	6) per materie prime, sussidiarie, consumo e merci**	5.577.273	6.019.335
	7) per servizi**	1.497.851	1.811.193
	8) per godimento beni di terzi**		
	9) per il personale**	13.355.033	13.928.246
	a) salari e stipendi		
	b) oneri sociali		
	c) trattamento di fine rapporto		
	d) trattamento di quiescenza e simili	785.937	760.275
	e) altri costi		
	10) Ammortamenti e svalutazioni		
	a) ammortamento delle immobilizzazioni immateriali		
	b) ammortamento delle immobilizzazioni materiali		
	c) altre svalutazioni delle immobilizzazioni	3.712.535	3.458.785
	d) svalutazione dei crediti compresi nell'attivo circolante e delle disponibilità liquide		
	11) Variazioni delle rimanenze di materie prime, sussidiarie, di consumo e merci	746	
	12) Accantonamenti per rischi		
	13) Accantonamenti ai fondi per oneri		
	14) Oneri diversi (residui c/competenza cat XI-XII)	2.152.253	3.695.094
	<b>Totale costi (B)</b>	<b>27.081.628</b>	<b>29.672.928</b>
	<b>.DIFFERENZA TRA VALORE E COSTI DELLA PRODUZIONE (A - B)</b>	<b>2.575.780</b>	<b>3.344.910</b>

(segue)

C)	<b>PROVENTI E ONERI FINANZIARI</b> 15) Proventi da partecipazioni 16) Altri proventi finanziari a) di crediti iscritti nelle immobilizzazioni b) di titoli iscritti nelle immobilizzazioni che non costituiscono partecipazioni c) di titoli iscritti nell'attivo circolante che non costituiscono partecipazioni d) proventi diversi dai precedenti 17) Interessi e altri oneri finanziari 17-bis) Utili e perdite su cambi		
	<b>Totale proventi ed oneri finanziari (C)</b>		
D)	<b>RETTIFICHE DI VALORE</b> 18) Rivalutazioni a) di partecipazioni b) di immobilizzazioni finanziarie c) di titoli iscritti nell'attivo circolante 19) Svalutazione scarichi: a) di partecipazioni b) di immobilizzazioni c) di titoli iscritti nell'attivo circolante		
	<b>Totale rettifiche di valore (D)</b>		
E)	<b>PROVENTI E ONERI STRAORDINARI</b> 20) Proventi , con separata indicazione delle plusvalenze da alienazioni i cui ricavi non sono iscrivibili al n. 5): - patrimonio IMGC confluito nell'INRIM 21) Oneri straordinari, con separata indicazione delle minusvalenze da alienazione i cui effetti contabili non sono iscrivibili al n. 14) 22) Sopravvenienze attive ed insussistenze del passivo derivanti dalla gestione dei residui a) incremento polizza AIL b) variazione residui passivi c) doni libri d) decremento fondo svalutazione crediti 23) Sopravvenienze passive ed insussistenze dell'attivo derivanti dalla gestione dei residui a) variazione residui attivi b) incremento del fondo svalutazione crediti		
	<b>Totale delle partite straordinarie (E)</b>	<b>543.222</b>	<b>256.470</b>
	Risultato prima delle imposte (A-B±C±D±E)	3.119.003	3.601.380
	Imposte dell'esercizio	1.728.612	1.745.066
	<b>Avanzo</b>	<b>1.390.391</b>	<b>1.856.314</b>

**LO STATO PATRIMONIALE**

La situazione patrimoniale a chiusura dell'esercizio è riassunta nelle tabelle successive espresse in migliaia di euro.

**ATTIVITA'**

<i>Descrizione</i>	<i>2011 (mgl. €)</i>	<i>2012 (mgl. €)</i>
Disponibilità liquide	15.017	21.881
Residui attivi	6.433	4.438
Crediti bancari e fin.	107	114
Scorte	13	14
Immobili e immob. tecn.	88.975	91.943
Totale	110.545	118.390
Totale a pareggio	110.545	118.390

**PASSIVITA'**

<i>Descrizione</i>	<i>2011 (mgl. €)</i>	<i>2012 (mgl. €)</i>
Residui passivi	14.652	16.912
Fondo ind. anzianità	10.892	11.093
Fondo svalut. crediti	59	127
Fondi ammortamento	52.078	55.537
Totale	77.681	83.669
Fondo di dotazione	31.474	32.865
Avanzo/Disavanzo economico	+1.390	1.856
Patrimonio netto	32.864	34.721
Totale a pareggio	110.545	118.390



I criteri seguiti dall'INRIM nella determinazione dei valori dei diversi componenti patrimoniali possono così riassumersi:

- a) la disponibilità liquida, i residui attivi ed i crediti bancari e finanziari la cui realizzazione è certa sono stati indicati al valore nominale;
- b) gli immobili e le immobilizzazioni tecniche al costo, aumentato delle spese sostenute per le opere aggiuntive eseguite, e con le rettifiche evidenziate;
- c) i debiti sono stati indicati al loro valore nominale;
- d) l'aumento, rispetto al 2011, delle scorte è attribuibile all'accertamento effettuato a fine esercizio;
- e) il fondo svalutazione crediti è aumentato rispetto a quello del precedente esercizio per tenere conto non solo dei fallimenti di alcune società per le quali è stata chiesta l'ammissione al passivo nel corso del 2012, ma anche della difficoltà di riscossione di alcune posizioni creditorie. Il tasso di accantonamento è riferibile alla copertura necessaria per l'eventuale mancato recupero di crediti, con particolare riferimento ai residui attivi degli esercizi precedenti;
- f) il fondo per trattamento di quiescenza è stato calcolato tenendo conto delle anzianità di servizio maturate.

In conclusione il patrimonio dell'Ente nell'esercizio 2012 registra un incremento di € 1.856.314, che trova corrispondenza nell'avanzo economico dell'esercizio indicato nel conto economico, su un patrimonio netto il cui ammontare viene rideterminato in € 34.720.941, con un incremento di € 1.856.314 rispetto a quello dell'anno precedente che era di € 32.864.627.

## **7. CONSIDERAZIONI CONCLUSIVE**

A far data dal 14 febbraio 2013 l'Ente, a seguito delle dimissioni dei due Componenti il Consiglio di Amministrazione, ha operato in gestione commissariale fino alla nomina dell'attuale Presidente avvenuta con decorrenza dal 20 dicembre 2013, cui è seguita la nomina del CdA con decorrenza 14 gennaio 2014.

L'esercizio 2012 dell'INRIM si è chiuso con un avanzo finanziario di competenza (differenza tra entrate accertate e spese impegnate) di € 2.290.258 superiore del 52,8% rispetto a quello del 2011 pari ad € 1.498.594.

Le risorse dell'Istituto sono derivate principalmente dal finanziamento ordinario del MIUR ammontante ad € 23.640.265 con un incremento del 9,3% rispetto al dato del 2011 pari ad € 21.629.002.

I contributi della Regione Piemonte sono ammontati ad € 1.010.208 con un aumento rispetto all'anno precedente del 64,5%, mentre nessun finanziamento è pervenuto dalle Province e dai Comuni.

Una parte significativa delle entrate, è stata costituita dall'autofinanziamento che nel 2012 ha raggiunto circa il 24% delle entrate complessive al netto delle partite di giro, derivato dalla partecipazione dell'Ente a programmi di ricerca internazionali, europei e nazionali, nonché dallo svolgimento di attività tecnico-scientifiche su commessa.

Le entrate derivanti dai contratti di ricerca sono ammontate ad € 2.854.555 a fronte di contratti fatturati nel 2012 con un incremento del 77,9% rispetto al 2011 nel quale tale introito è ammontato ad € 1.604.961.

Per le spese, l'importo più rilevante è costituito dalle somme impegnate nella categoria II - Oneri per il personale in attività di servizio - ammontante a € 13.928.245, con un aumento di circa € 573.212 rispetto al 2011 pari al 4,3%.

Le spese della IV categoria - Spese per l'acquisto di beni di consumo e servizi - sono ammontate ad € 6.019.334,56 con un aumento, rispetto all'anno precedente, di circa € 442.062.

Rispetto al 2011 si registra un decremento numerico per i contratti di consulenza e collaborazione esterna che sono passati da 11 (4+7) del 2011 a 7 (5+2) nel 2012, mentre gli importi complessivamente impegnati risultano diminuiti di euro 37.891 pari a circa il 35,4% in meno.


Infatti, a fronte di impegni per € 107.045 registrati per tale titolo nel 2011, nel 2012 si sono avuti impegni per € 69.154

Le spese in conto capitale impegnate sono ammontate ad € 5.217.236, mentre quelle pagate in conto competenza sono state pari ad € 23.503.839.

Per ciò che concerne i residui, si riscontrano residui passivi pari ad € 16.911.939 mentre i residui attivi si attestano ad € 4.437.707.

Il conto economico chiude con un saldo positivo di € 1.856.314.

Il netto patrimoniale ammonta ad € 34.720.941 con un aumento, rispetto al precedente esercizio, equivalente al sopra indicato avanzo economico.

A handwritten signature in black ink, appearing to be the name 'Gru' or similar, written in a cursive style.

PAGINA BIANCA

## BILANCIO D'ESERCIZIO 2012

PAGINA BIANCA

**Decreto n. 009/2013**

**Oggetto:** Rendiconto generale per l'esercizio finanziario 2012.

**Il Commissario Straordinario**

- Visto il decreto legislativo 21 gennaio 2004, n. 38, recante "Istituzione dell'Istituto nazionale di ricerca metrologica (INRIM)" pubblicato sulla G.U. n. 38, del 16 febbraio 2004;
- Visto il DPCM 14 febbraio 2013, che dispone la nomina del Prof. Rodolfo Zich a Commissario Straordinario dell'INRIM;
- Visto lo Statuto dell'INRIM emanato ai sensi del D.Lgs. 31 dicembre 2009, n. 213, in vigore dal 1° maggio 2011 e di esso in particolare l'art. 6, comma 4, lettera e);
- Visto l'art. 40 del D.P.R. 27 febbraio 2003, n. 97;
- Visto il Regolamento di amministrazione, contabilità e finanza dell'Istituto pubblicato sul S.O. alla Gazzetta Ufficiale n. 281, del 2 dicembre 2005;
- Viste le risultanze delle scritture contabili alla chiusura dell'esercizio finanziario 2012, e il compendio di esse esposto nello schema di Rendiconto generale per lo stesso anno;
- Visto il proprio decreto n. 8/2013 del 29 aprile 2013, relativo al riaccertamento dei residui;
- Preso atto delle relazioni redatte dal Collegio dei Revisori dei Conti sul predetto schema di Conto consuntivo per l'esercizio finanziario 2012 e sul precitato provvedimento in materia di riaccertamento dei residui, relazioni che concludono con l'approvazione del Conto e del riaccertamento;
- Ritenuto di dover procedere di conseguenza;
- Preso atto del parere favorevole del Direttore generale;

**d e c r e t a :**

1) di approvare il Rendiconto generale per l'esercizio finanziario 2012, nello schema esposto nel fascicolo allegato al presente decreto, di cui fa parte sostanziale e integrante (Allegato composto di n. 143 pagine + allegati di n. 39 pagine + appendice di n. 11 pagine .

Torino, **29 APR. 2013**

Il Commissario Straordinario

*Joseph Zich*

PAGINA BIANCA



**INDICE**

- Relazione illustrativa
- Rendiconto decisionale dell'entrata
- Rendiconto decisionale della spesa
- Riepilogo generale decisionale
- Rendiconto finanziario dell'entrata
- Rendiconto finanziario della spesa
- Situazione dei residui attivi e passivi
- Situazione del personale dipendente
- Conto economico
- Situazione patrimoniale
- Situazione amministrativa
- Allegato n. 1 – Deliberazione del Consiglio di Amministrazione n. 16/2012/6: “Variazioni al bilancio di previsione per l'esercizio finanziario 2012 (1° provvedimento)”
- Allegato n. 2 – Deliberazione del Consiglio di Amministrazione n. 19/2012/8: “Variazioni al bilancio di previsione per l'esercizio finanziario 2012 (2° provvedimento)”
- Allegato n. 3 – Decreto del Commissario Straordinario n. 8/2013: “Riaccertamento dei residui della gestione dell'esercizio finanziario 2012”
- Allegato n. 4 – Verbale n. 56/2013 del Collegio dei Revisori dei Conti sul riaccertamento dei residui
- Relazione del Collegio dei Revisori dei Conti (appendice)

PAGINA BIANCA

**RELAZIONE ILLUSTRATIVA DEL  
COMMISSARIO STRAORDINARIO**

PAGINA BIANCA

**RELAZIONE ILLUSTRATIVA****DEL RENDICONTO DELL'ESERCIZIO FINANZIARIO 2012****1 – PREMESSA**

Il decreto legislativo n. 38/2004, istitutivo dell'Istituto Nazionale di Ricerca Metrologica (INRIM), definisce l'INRIM come Ente pubblico nazionale con il compito di: svolgere e promuovere attività di ricerca scientifica nei campi della metrologia; di ricoprire le funzioni d'istituto metrologico primario, già di competenza dell'Istituto di Metrologia Gustavo Colonnetti del CNR e dell'Istituto Elettrotecnico Nazionale Galileo Ferraris ai sensi della legge n. 273/1991; di valorizzare, diffondere e trasferire le conoscenze acquisite nella scienza delle misure e nella ricerca sui materiali, per favorire lo sviluppo del sistema Italia nelle sue varie componenti. L'INRIM, operativo dal 01/01/2006, costituisce quindi il presidio di quasi tutta la metrologia scientifica in Italia, restandone escluso il campo delle radiazioni ionizzanti ricoperto dall'Istituto Nazionale di Metrologia delle Radiazioni Ionizzanti (INMRI) dell'ENEA. Tale *mission* dell'INRIM è stata confermata dallo Statuto, predisposto ai sensi del D.lgs. 213/2009, entrato in vigore il primo maggio 2012.

Nel 2012 hanno trovato positiva soluzione alcuni rilevanti problemi dell'INRIM, quali: l'assunzione di 11 unità di personale a valere sul *turnover* degli anni 2009 - 2010, a seguito dell'autorizzazione di cui al DPCM del 27 luglio 2012; l'approvazione definitiva, da parte del Ministero dell'Economia e delle Finanze e della Presidenza del Consiglio dei Ministri - Dipartimento della Funzione Pubblica, dei Contratti Integrativi del Personale relativi agli anni 2009 - 2010, con conseguente stipula dei medesimi il 19 giugno 2012; l'approvazione del finanziamento dell'annualità 2011 di cinque progetti premiali di cui all'art. 4 – comma 2 – del D.lgs. 213/2009, avvenuta con Decreto del Ministro dell'Istruzione, dell'Università e della Ricerca del 9 agosto 2012 n. 506/RIC e comunicato all'INRIM con nota del MIUR del 4 ottobre 2012, per un importo complessivo di 3.983,5 milioni di euro.

Di segno contrario a questi eventi positivi ha agito la manovra della *spending review* attuata con il DL 95/2012, convertito con modificazioni nella Legge 135/2012, che - pur con la cancellazione della parte in cui contemplava l'ennesima ipotesi di accorpamento dell'INRIM nel CNR (ipotesi già ventilata col DL 78/2010, ma successivamente espunta) - ha comunque comportato una riduzione della dotazione organica dell'INRIM da 231 a 217 unità, azzerando di fatto le potenziali assunzioni a valere sulle pur modeste quote del 20% del *turnover* degli anni 2011 e 2012. L'applicazione della riduzione della dotazione organica, effettuata in conformità, alle modalità indicate dal Dipartimento della Funzione Pubblica con la circolare n. 10 del 24 settembre 2012, non ha prodotto, comunque, posizioni di soprannumerarietà.

Sempre la manovra della *spending review* aveva, inizialmente disposto, con l'art. 8 - comma 4 - una riduzione del Fondo Ordinario per il 2012 di 330.362 euro e di 880.966 euro a decorrere dall'anno 2013. Sebbene la legge di conversione, con l'introduzione del comma 4 bis all'art. 8 del DL 95/2012, abbia riassorbito tali riduzioni con una riduzione complessiva del Fondo Ordinario per gli Enti di Ricerca, gestito dal MIUR, di 51.196.499 euro, resta il problema dell'incertezza del finanziamento derivante dal Fondo Ordinario che, già gravato dalla riduzione di almeno il 7% per il finanziamento dei progetti premiali risulta ulteriormente ridotto di un ulteriore 3%.

Questo contesto ha generato un conseguente ritardo nella continuità delle attività dell'INRIM in quanto solo nel mese di ottobre è stato formalmente definito l'ammontare del Fondo Ordinario ed è stata approvata l'annualità 2011 dei Progetti Premiali e, conseguentemente, le disponibilità derivanti dal contributo statale, inizialmente determinate in 17.287.030 euro, sono state determinate in 23.336.466 euro. Ciò comporta che tale incremento di disponibilità si sia riverberato sull'avanzo di amministrazione risultante a consuntivo 2012, in quanto gran parte delle attività previste nel secondo semestre 2012 hanno visto il loro avvio nel 2013.

Nel 2012 sono stati compiuti gli adempimenti, riguardanti il D.lgs. n. 150/2009, con l'approvazione da parte del Consiglio di Amministrazione, dell'aggiornamento, in coerenza con il nuovo Statuto, del "Sistema di misurazione e valutazione della performance organizzativa e individuale", nonché del "Piano della performance 2012-2014", del "Programma Triennale per la Trasparenza e l'Integrità" e della Relazione sulla Performance 2011. Questi documenti, inviati a Ministeri e Organi di competenza, sono pubblicati sul sito istituzionale dell'INRIM.

Da ultimo si segnala, l'accettazione da parte del Ministro dell'Istruzione, dell'Università e della Ricerca, avvenuta in data 18 dicembre 2012, delle dimissioni dei due Consiglieri di Amministrazione con conseguente avvio, da parte del Ministro delle procedure di commissariamento contemplate dall'art. 1, comma 5, della Legge 165/2007. Tali procedure si sono concluse con l'emanazione del DPCM 14 febbraio 2012 che, nello sciogliere gli organi in carica alla predetta data ad eccezione del Collegio dei Revisori dei Conti, ha nominato Commissario Straordinario dell'INRIM il Prof. Rodolfo Zich con compiti di ordinaria e straordinaria amministrazione fino alla data di insediamento del Presidente e del Consiglio di Amministrazione, da nominarsi con le procedure di cui all'art. 11 del D.lgs. 213/2009. Il suddetto DPCM stabilisce che le suddette procedure devono concludersi entro 90 giorni dall'emanazione del DPCM.

## **2 – ATTIVITA' E RISULTATI RAGGIUNTI**

Proseguendo sulla linea già impostata negli anni precedenti, anche nel 2012 l'INRIM, pur mantenendo l'impostazione disciplinare delle quattro Divisioni (Elettromagnetismo, Meccanica, Ottica, Termodinamica), ha continuato a avviare attività di tipo trasversale alle Divisioni stesse, per una più efficace interfaccia con i grandi temi di interesse della Comunità Europea e dei programmi nazionali.

Le attività svolte nel contesto internazionale sono state finalizzate al rispetto degli obblighi nazionali derivanti dall'adesione dell'Italia alla Convenzione del Metro risalente al 1875<sup>1</sup> che si sostanzia per l'INRIM alla partecipazione agli organismi metrologici internazionali (BIPM, CIPM e Comitati Consultivi del CIPM, OIML) ed europei (EURAMET per gli NMI e ACCREDIA per l'accreditamento). L'INRIM è attivo in 8 dei 10 Comitati Consultivi disciplinari del CIPM (tutti tranne il CCRI, radiazioni ionizzanti, dove il membro italiano è l'ENEA-INMRI e tranne il CCU, unità a partecipazione individuale), in 8 come membro (di cui uno, CCL, lunghezza, come presidente).

Tutto ciò si traduce in un notevole sforzo economico, organizzativo e, soprattutto, tecnico scientifico per mantenere e migliorare le “*Calibration and Measurement Capabilities (CMC)*”<sup>2</sup>. Le CMC dell'INRIM al 31/12/2012 sono 509 (499 nel settore della Fisica e 10 in quello della Chimica), dato questo da confrontare con le 498 al 31/12/2011.

Nel contesto internazionale sono da sottolineare le attività di ricerca scientifica cofinanziate nell'ambito del VII programma quadro della Comunità Europea. In particolare, assume forte rilevanza la partecipazione ad EURAMET ev, l'associazione europea degli Istituti Metrologici, che coordina la cooperazione nella ricerca metrologica, nella riferibilità delle misurazioni alle unità del Sistema Internazionale (SI), nel riconoscimento internazionale dei campioni e delle CMC dei propri membri. EURAMET, è responsabile per l'elaborazione e l'attuazione dello “*European Metrology Research Programme*” (EMRP) cui partecipano gli Istituti Metrologici di 22 Stati Europei.

Il programma EMRP, avviato con la decisione congiunta del Parlamento e del Consiglio Europeo del 16 settembre 2009, ai sensi dell'art. 185 del Trattato Europeo<sup>3</sup>, è caratterizzato da un impegno complessivo di 200 milioni di euro nel quinquennio 2009-2013 con quota di partecipazione comunitaria pari al 45% dell'impegno complessivo. A tale programma l'Italia (rappresentata dall'INRIM e dall'ENEA-INMRI) partecipa per un valore di attività pari al 7% corrispondente a circa 14 milioni di euro con una media dell'ordine dei 2 milioni l'anno. Tale importo è finanziato dalla Comunità Europea al 45% ed il restante 55% è costituito da risorse “*in kind*” principalmente costituite dal costo del personale e dalle quote di utilizzo della strumentazione e degli impianti di ricerca. I costi di partecipazione ad EURAMET, ripartiti tra i 22 Stati Europei, per l'Italia sono pari a circa 200.000 euro l'anno (circa il 10% del valore complessivo delle attività).

In termini di risultati nei programmi finora avviati nel periodo 2009-2012, mediamente di durata triennale, l'INRIM ha acquisito complessivamente un valore di attività pari a circa 12 milioni

---

<sup>1</sup> Firmata inizialmente dai rappresentanti di 17 nazioni, tra cui l'Italia, la Convenzione del Metro è il trattato diplomatico internazionale che ha creato il BIPM, un organismo intergovernativo posto sotto l'autorità della Conferenza generale dei pesi e misure (CGPM) e la supervisione del CIPM. Attualmente vi sono 53 Stati Membri, tra cui tutti i maggiori paesi industrializzati, e 28 Associati alla CGPM

<sup>2</sup> Le Capacità di Calibrazione e Misura sono validate mediante riconoscimento e validazione da parte del CIPM dei risultati dei confronti chiave e supplementari e le capacità di misura (incertezza e campo di misura)

<sup>3</sup> “Nell'attuazione del programma quadro pluriennale la Comunità può prevedere, d'intesa con gli Stati membri interessati, la partecipazione a programmi di ricerca e sviluppo avviati da più Stati membri, compresa la partecipazione alle strutture instaurate per l'esecuzione di detti programmi.”

di euro, cui corrisponde un contributo comunitario di circa 5,1 milioni di euro. L'avvio delle nuove attività, avvenuto nel novembre 2012, è pari a circa 3,2 milioni di euro (cui corrisponde un contributo comunitario di circa 1,37 milioni di euro) e costituisce un incremento di circa il 37% rispetto al valore delle attività avviate nel 2011 e pari a 8,6 milioni di euro.

Parallelamente al programma EURAMET, le altre collaborazioni internazionali sulle attività di ricerca metrologica a carattere pluriennale, già attivi o avviati nel 2012, sono complessivamente pari a circa 4,5 milioni di euro dei quali 1,9 nell'ambito dei programmi di ricerca nel VII Programma Quadro dell'UE; 2,4 per le attività commissionate dall'European Space Agency (ESA) per la partecipazione ai programmi "Galileo Time Validation Facility" e "Giove Mission"; 0,2 per altre collaborazioni scientifiche con gli Istituti Metrologici cinesi, giapponesi e coreani.

In ambito nazionale, le attività di ricerca metrologica a carattere pluriennale, già attivi o avviati nel 2012, sono costituiti: dalla partecipazione ai Programmi di Ricerca Nazionali finanziati dal MIUR (FIRB e PRIN) per circa 1,4 milioni di euro; dalla partecipazione ai programmi finanziati dalla Regione Piemonte (principalmente mediante i Poli d'Innovazione) per circa 3,6 milioni di euro; dal finanziamento da parte della Compagnia di San Paolo ad attività di ricerca per circa 0,7 milioni di euro, dalla diffusione del segnale orario mediante la collaborazione con la RAI per circa 65 migliaia di euro l'anno, per programmi di ricerca industriali per circa 0,4 milioni di euro.

Parallelamente alle attività di ricerca metrologica, sono proseguite le attività nel campo del supporto ai laboratori di accreditamento. Al riguardo, l'INRIM, in adeguamento al decreto ministeriale del 22-dicembre-2009 che designa ACCREDIA quale ente unico di accreditamento, fornisce a quest'ultimo supporto tecnico per l'espletamento delle attività di accreditamento dei laboratori di taratura eseguita a mezzo del proprio dipartimento taratura, in ottemperanza alla convezione con l'INRIM stipulata il 18 giugno 2010 e rinnovata il 16 novembre 2012.

Il supporto tecnico ad ACCREDIA si concretizza nella gestione di pianificazione ed esecuzione delle attività di valutazione della competenza dei laboratori di taratura con lo scopo di accreditarli come conformi alla norma ISO/IEC 17025 nel rispetto dei requisiti della norma ISO/IEC 17011, dei regolamenti EA EILAC nonché di ACCREDIA stesso.

In termini di risultati dell'esercizio 2012 sono stati gestiti 140 laboratori accreditati ed effettuati 7 nuovi accreditamenti. Inoltre, con riferimento alle attività di supporto ai laboratori accreditati sono stati effettuati: 40 estensioni, 30 rinnovi, 106 attività di sorveglianza, 48 confronti interlaboratori bilaterali, 5 confronti interlaboratori multilaterali e 19 accertamenti sperimentali. Tali attività hanno comportato per l'INRIM un fatturato attivo incassato nell'esercizio di circa 858,7 migliaia di euro.

Per ciò che riguarda il Contributo del Ministero dell'Istruzione, dell'Università e della Ricerca (MIUR), il Fondo Ordinario è stato inizialmente previsto nel Bilancio di Previsione 2012 in 17.287.030 milioni di euro, operando una stima prudenziale in quanto alla data di approvazione del Bilancio di Previsione non erano stati ancora emanati né gli indirizzi per la formulazione del Piano Triennale 2012-201, né tantomeno le indicazioni per il fondo ordinario per il 2012. Solo in data 3 ottobre 2012, con lettera prot. n. 1790, il MIUR comunicava l'assegnazione per il 2012,



complessivamente pari a 19.352.966 euro di cui 19.032.966<sup>4</sup> costituisce l'assegnazione ordinariamente spettante e 320.000 euro costituisce il contributo straordinario per la partecipazione dell'Istituto, per conto dell'Italia, al Programma EMRP (European Metrology Research Programme) ivi incluso il versamento italiano per l'adesione all'associazione europea EURAMET ev. Il contributo straordinario è stato ulteriormente incrementato dal MIUR con la lettera del 4 ottobre 2012, prot. n. 1799, di 3.983.500 euro quale quota relativa all'anno 2011 destinata al finanziamento di specifici programmi e progetti, anche congiunti, proposti dagli Enti, al fine di promuovere e sostenere l'incremento qualitativo dell'attività scientifica e migliorare l'efficacia e l'efficienza nell'utilizzo delle risorse, pari al 7% del Fondo Ordinario del 2011 (Progetti Premiali).

Relativamente ai Progetti Premiali, svolti dall'INRIM in collaborazione anche con altri Enti di Ricerca, si rappresenta che gli stessi hanno durata triennali e afferiscono a tematiche trasversali alle Divisioni dell'Ente. I finanziamenti assegnati dal MIUR sono sintetizzati nella seguente tabella.

Tab. 1 – Finanziamento dei Progetti Premiali (€)

<b>Progetti premiali</b>	
LIFT- Link Ottico Nazionale per il tempo e la frequenza	1.046.000,00
Metrologia dei parametri ambientali	356.000,00
Misure e modelli per una gestione efficiente e sostenibile dell'energia	301.500,00
Nanotecnologie per la metrologia elettromagnetica	1.090.000,00
Oltre i limiti classici di misura	1.190.000,00
<b>Totale Progetti Premiali</b>	<b>3.983.500,00</b>

Le assegnazioni complessive del Contributo statale sono riepilogate nella seguente tabella.

Tab. 2 – Contributo dello Stato (€)

<b>Contributo Ordinario</b>	
Previsione Iniziale	17.287.030,00
Incremento derivante dalla comunicazione del MIUR	1.745.936,00
<b>Assegnazione definitiva</b>	<b>19.032.966,00</b>
<b>Contributo Straordinario</b>	
Progetti premiali	3.983.500,00
Partecipazione al programma EURAMET	320.000,00
<b>Totale</b>	<b>4.303.500,00</b>
<b>Totale Contributo MIUR</b>	<b>23.336.466,00</b>

### 3 - RISULTANZE COMPLESSIVE

<sup>4</sup> Comprensivo di 412.467 euro per la copertura finanziaria delle assunzioni straordinarie di Ricercatori di cui all'art.1, comma 652 della Legge Finanziaria 2007.

Il conto consuntivo per l'esercizio finanziario 2012 riassume, come di consueto, il quadro complessivo della gestione che, al 31/12/2012 risulta così sintetizzato:

- avanzo di amministrazione di	€	9.406.363
- avanzo di cassa di	€	21.880.595
- avanzo economico di	€	1.856.314

Rimandando l'analisi del risultato economico all'apposito paragrafo della presente relazione, la rappresentazione analitica dell'avanzo di amministrazione risulta dalla situazione amministrativa che è riportata in Tab. 3, ove le singole componenti sono confrontate con le corrispondenti del consuntivo 2011.

Tab.3 - Situazione amministrativa a consuntivo 2012 e confronto con quella del 2011 (€)

	2011		2012		Variazioni (2012-2011)	
					(€)	(%)
<b>Consistenza di cassa all'inizio dell'esercizio</b>		<b>13.008.977</b>		<b>15.016.794</b>	<b>2.007.817</b>	<b>15,4%</b>
<b>Riscossioni:</b>						
- in conto competenza	29.764.801		34.410.281			
- in conto residui	2.024.782		3.297.843			
<b>Totale</b>		<b>31.789.583</b>		<b>37.708.124</b>	<b>5.918.541</b>	<b>18,6%</b>
<b>Pagamenti:</b>						
- in conto competenza	23.230.523		23.518.451			
- in conto residui	6.551.243		7.325.872			
<b>Totale</b>		<b>29.781.766</b>		<b>30.844.323</b>	<b>1.062.557</b>	<b>3,6%</b>
<b>Consistenza di cassa alla fine dell'esercizio</b>		<b>15.016.794</b>		<b>21.880.595</b>	<b>6.863.801</b>	<b>45,7%</b>
<b>Residui attivi</b>						
- degli esercizi precedenti	3.008.712		3.116.358			
- dell'esercizio	3.424.756		1.321.349			
<b>Totale</b>		<b>6.433.468</b>		<b>4.437.707</b>	<b>- 1.995.761</b>	<b>-31,0%</b>
<b>Residui passivi</b>						
- degli esercizi precedenti	6.191.607		6.989.018			
- dell'esercizio	8.460.440		9.922.921			
<b>Totale</b>		<b>14.652.047</b>		<b>16.911.939</b>	<b>2.259.892</b>	<b>15,4%</b>
<b>Avanzo di amministrazione alla fine dell'esercizio</b>		<b>6.798.215</b>		<b>9.406.363</b>	<b>2.608.148</b>	<b>38,4%</b>

L'avanzo di amministrazione al 31/12/2012 può anche determinarsi con riguardo alla situazione finanziaria, rappresentata in Tab. 4.

Tab.4 - Situazione finanziaria al 31/12/2012 (€)

Avanzo di amministrazione al 1/1/2012		6.798.215
Accertamenti di entrata	35.731.630	
Impegni di spesa	33.441.372	
		2.290.258
Avanzo di gestione al 31/12/2010		9.088.473
Residui attivi iniziali	6.433.468	
Residui attivi finali	6.414.201	
Variazioni sui residui attivi		- 19.267
Residui passivi iniziali	14.652.047	
Residui passivi finali	14.314.890	
Variazioni sui residui passivi		337.157
Avanzo di amministrazione al 31/12/2012		9.406.363

Nella seguente Tab. 5 viene confrontata la sintesi generale dei consuntivi 2012 – 2011

Tab. 5 - Confronto tra i consuntivi 2012 e 2011 (mgl. €)

TIT.	ENTRATE		TIT.	USCITE			
	2011	2012		2011	2012		
	Avanzo di amministrazione all'inizio dell'esercizio	4.759	6.798		Disavanzo di amministrazione presunto	-	-
	Entrate correnti			I	Spese correnti		
I	Trasferimenti correnti	22.258	24.655		personale	13.355	13.928
II	Altre entrate	5.143	6.357		altre	8.804	9.576
	Tot. entrate correnti	27.401	31.012		Tot. spese correnti	22.159	23.504
III	Alienazione beni patrimoniali e riscossione di crediti	-		II	Spese in c/ capitale	3.744	5.217
IV	Trasferimenti in conto capitale	-	-	III	Estinzione di mutui e anticipazioni	-	-
V	Accensione di prestiti	-	-				
	Tot. entrate c/capitale	-	-		Tot. spese c/capitale	3.744	5.217
VI	Partite di giro	5.788	4.720	IV	Partite di giro	5.788	4.720
	Totale Entrate	33.189	35.732		Totale Uscite	31.691	33.441
	Disavanzo finanziario	-	-		Avanzo finanziario	1.498	2.291
	Totale a pareggio	33.189	35.732		Totale a pareggio	33.189	35.732

Dalle risultanze della gestione finanziaria emerge:

- Un avanzo di amministrazione a consuntivo di 9.406.363 euro, che incrementa di 2.608.148 euro rispetto all'analogo valore di consuntivo 2011, pari a 6.798.215 euro. Relativamente all'avanzo di amministrazione, si riportano di seguito i suoi effetti sul bilancio di previsione 2013.

Avanzo di amministrazione risultante a Consuntivo 2012	9.406.363
Quota dell'avanzo di amministrazione accantonato per la copertura del fondo svalutazione crediti	-127.114
Avanzo di amministrazione già iscritto nel Bilancio di Previsione 2013	-5.286.039
Avanzo di amministrazione disponibile	3.993.210

In altri termini, l'effettivo valore che costituisce incremento delle disponibilità per il 2013 è pari a 3.993.210 euro. Tale valore è finalizzato alla gestione dei contratti di ricerca in quanto i corrispondenti pagamenti all'INRIM sono effettuati a fronte di rendicontazione di pagamenti già effettuati. Al riguardo, si rappresenta che, alla fine del 2012, sono stati riscossi 2.438.409 euro, a titolo di anticipo sui contratti comunitari relativi al programma EMRP, le cui corrispondenti spese sono state avviate nei primi mesi del 2013.

- gli accertamenti di entrata, pari a circa 35,7 milioni di euro hanno garantito la copertura degli impegni di spesa, pari a circa 33,4 milioni di euro, e il positivo avanzo finanziario di 2,3 milioni di euro, sommato alle sopravvenienze attive di circa 0,3 milioni di euro derivanti dalla riduzione dei residui passivi, ha formato l'incremento dell'avanzo di amministrazione di circa 2,6 milioni di euro illustrato alla precedente tabella 3;
- la gestione di cassa ha prodotto un avanzo di cassa alla fine del 2012 di circa 21,8 milioni di euro, composto da riscossioni pari a circa 37,7 milioni di euro e pagamenti pari a circa 30,8 milioni di euro. Il saldo positivo di circa 6,8 milioni di euro applicato all'avanzo di cassa all'inizio dell'esercizio, pari a circa 15 milioni di euro, ha prodotto il suddetto saldo finale di cassa di 21,8 milioni di euro;
- la gestione dei residui attivi, presenta un tasso di smaltimento del 51,6% (dai 6,4 milioni di euro del consuntivo 2011 ai 3,1 milioni di euro del consuntivo 2012). I residui attivi al 31/12/2012 ammontano complessivamente a circa 4,4 milioni di euro per effetto dei residui attivi formati nella gestione 2012, pari a circa 1,3 milioni di euro. Tali residui sono costituiti dal saldo tra gli accertamenti di entrata (pari a 35,7 milioni di euro) e le riscossioni (pari a 34,4 milioni di euro);
- la gestione dei residui passivi presenta un tasso di smaltimento del 52% (dai 14,6 milioni di euro del consuntivo 2011 ai 7 milioni di euro del consuntivo 2012) su cui hanno influito riduzioni di impegni di spesa assunti negli anni precedenti per circa 0,3 milioni di euro (pari a circa il 2% della consistenza dei residui passivi al 1/1/2012). I residui passivi al 31/12/2012 ammontano a complessivi 16,9 milioni di euro per effetto dei residui formati nella gestione 2012, pari a circa 9,9 milioni di euro. Tali residui sono costituiti dal saldo tra gli impegni di spesa assunti nell'esercizio (pari a 33,4 milioni di euro) e i pagamenti sull'esercizio (pari a 23,5 milioni di euro).

Premesse queste sintetiche considerazioni, nel seguito è effettuata l'analisi delle entrate e delle spese e la gestione dei residui.

**4 - ANALISI DELLE ENTRATE**

Il contributo ordinario di funzionamento del Ministero dell'Istruzione, dell'Università e della Ricerca è stato accertato nella misura di € 19.032.966, sulla base sia delle ulteriori assegnazioni effettuate dal MIUR, pari a € 1.744.970, precedentemente dettagliate. Altresì, sulla categoria I, sono accertati € 4.607.299 per la partecipazione a programmi di ricerca cofinanziati dal MIUR, dei quali € 3.983.500 per i progetti premiali precedentemente illustrati, € 320.000 per la partecipazione ad EURAMET e € 303.799 per l'acconto relativo ai progetti PRIN 2010 "Nanomag" e "Sviluppo e applicazione di nuovi materiali dosimetrici per radiazioni ionizzanti".

Le entrate riguardanti la categoria II (Trasferimenti correnti da parte delle Regioni), pari a € 1.010.208 riguardano quote di contratti di ricerca cofinanziati dalla Regione Piemonte, il cui dettaglio è riportato nella seguente tabella.

Tab. 6 – Attività finanziate dalla Regione Piemonte (€)

Acronimo/oggetto		Importo accertato
WORKSHOP C. NOVERO	Contributo per il convegno Quantum Mechanics	12.000
MEMSEAL	Sviluppo di soluzioni integrate innovative per fuel cell stack da impiegare in sistemi di generazione di energia per applicazioni di back-up (MEMSEAL-FC)	20.331
FAROS	Framework Automazione Real-time Open Source	4.640
POLIMAG	Assorbimento di energia elettromagnetica mediante materiali nanocompositi a matrice polimerica per applicazioni di incollaggio innovativo e di schermatura da interferenze elettromagnetiche	8.480
MICROSAT	Diagnostica molecolare avanzata per il settore agroalimentare	19.267
FLUOMAG	Sviluppo di un sistema innovativo per la diagnostica vegetale basato sulla separazione mediante nanoparticelle magnetiche e rivelazione in fluorescenza	39.467
METREGEN	Metrology on a cellular and macromolecular scale for regenerative medicine	787.254
ACTIVE	Advanced Cardiovascular Therapies	88.234
NISO	New Technologies NISO	15.216
AMICO	Advanced Monitoring and Intelligent Control	15.318
<b>TOTALE</b>		<b>1.010.208</b>

Tra i trasferimenti correnti da parte di altri enti del settore pubblico (categoria IV), l'accertamento di € 3.849 è riferito all'incasso 5 per mille relativo all'anno fiscale 2010.

Le entrate relative alla vendita di beni e alla prestazione di servizi (categoria V), pari a € 5.653.173 superano le previsioni iniziali di € 1.580.468. Tale incremento è principalmente conseguenza degli introiti derivanti da prove, tarature e consulenze, nonché dell'aumento delle entrate derivanti da contratti stipulati con la Comunità Europea.

I flussi finanziari derivanti dalle entrate della categoria in esame dimostrano, nonostante le difficoltà derivanti dal sempre maggior impegno sul piano delle attività istituzionali e dalla flessione di mercato, la costante attenzione dell'Ente nella ricerca di qualificate forme di autofinanziamento. Nel 2012, si sono mantenute le stesse tariffe del 2011.

Tali entrate trovano una più analitica dimostrazione nella tabella 7 seguente, dove la fatturazione dei proventi è ripartita per le Divisioni e il Servizio Accreditamento di Laboratori nei quali è articolata l'attività scientifica e di servizio dell'Istituto. La struttura Amministrazione e servizi generali non svolge attività che danno luogo a proventi.

Tab.7 – Fatturato per prestazioni

<i>ATTIVITA'</i>	<i>IMPORTO (IVA COMPRESA) IN EURO</i>			
	<i>PROVE E PRESTAZIONI</i>		<i>CONTRATTI</i>	
	<i>Preventivo 2012</i>	<i>Totale accertato</i>	<i>Preventivo 2012</i>	<i>Totale accertato</i>
DIPARTIMENTO				
Div. Elettromagnetismo		905.249		609.485
Div. Meccanica		456.486		307.189
Div. Ottica		169.053		568.789
Div. Termodinamica		385.301		1.365.732
Altre entrate		1.729		3.361
SERVIZIO ACCREDITAMENTO DI LABORATORI		880.799		
<b>Totale</b>	<b>2.300.000</b>	<b>2.798.617</b>	<b>1.772.705</b>	<b>2.854.556</b>

Per quanto concerne i redditi e proventi patrimoniali (categoria VI), gli accertamenti di € 216.859, relativi principalmente alle entrate derivanti da affitti di immobili, confermano le previsioni iniziali.

Le entrate che si registrano alla categoria VII per "Recuperi e rimborsi diversi", pari ad € 299.621 sono relative ai recuperi delle spese di utenza (riscaldamento, pulizia, energia elettrica, ecc.) riguardanti i contratti di locazione attivi in corso e, pertanto, strettamente collegate alle spese sostenute. Su tale categoria, al cap. 16 viene registrata l'IVA relativa agli acquisti di beni per l'esercizio dell'attività commerciale, così come indicato nella nota del Ministero dell'Università e della Ricerca Scientifica e Tecnologica del 15 gennaio 1998, prot. 11.RIC.

Le "Entrate non classificabili in altre voci" (Categoria VIII), pari a € 4.500, riguardano il versamento da parte di UniCredit Banca SpA, (per € 1.500) del contributo annuale riferito alla convenzione in essere per il servizio di cassa, e (per € 3.000) al contributo per il corso "Formazione e pratica educativa della metrologia", erogato da Intesa S. Paolo.

L'andamento delle entrate per il triennio 2009-2012, con la percentuale di incidenza sul totale, è illustrato nella successiva tabella 8.

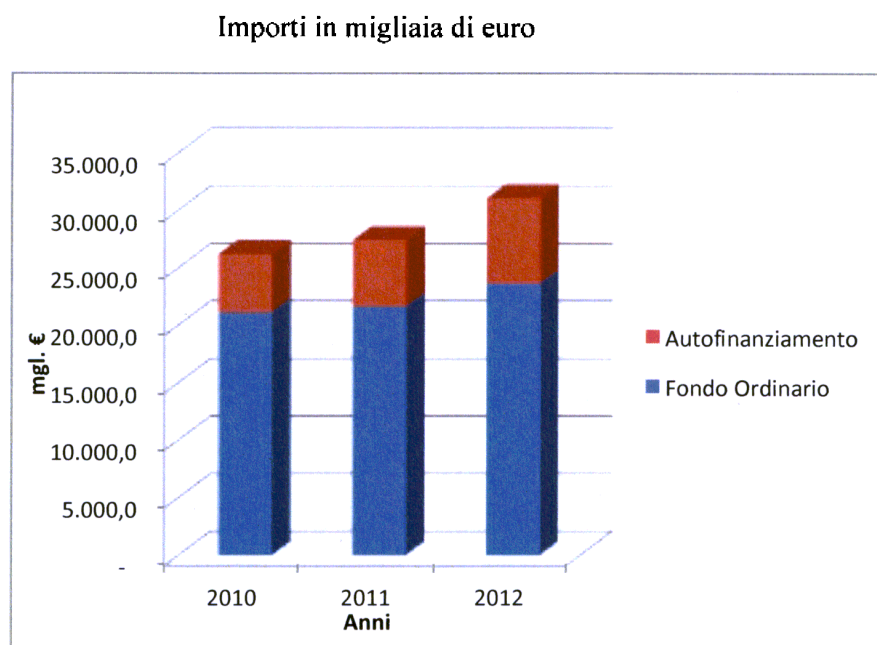


Tab.8 - Andamento delle entrate nel triennio 2010-2012 (mgl. €)

TIT.		2010	%	2011	%	2012	%
I	<u>Trasferimenti correnti</u>						
	Cat. I	21.117	66%	21.629	65%	23.640	66%
	Cat. II	310	1%	614	2%	1.010	3%
	Cat. III	-	0%	-	0%	-	0%
	Cat. IV	7	0%	15	0%	4	0%
II	<u>Altre entrate</u>						0%
	Cat. V	4.115	13%	4.286	13%	5.653	16%
	Cat. VI	213	1%	214	1%	217	1%
	Cat. VII	421	1%	542	2%	483	1%
	Cat. VIII	17	0%	101	0%	5	0%
	Tot. Entrate correnti	26.200	82%	27.401	83%	31.012	87%
III	<u>Alienazione beni patrimoniali e riscossione crediti</u>	-	0%	-	0%	-	0%
IV	<u>Trasferimenti conto capitale</u>	-	0%	-	0%	-	0%
V	<u>Accensione di prestiti</u>	-	0%	-	0%	-	0%
	Tot. entrate c/capitale	-	0%	-	0%	-	0%
VI	<u>Partite di giro</u>	5.829	18%	5.788	17%	4.720	13%
	Totale entrate	32.029	100%	33.189	100%	35.732	100%

Nella Fig. 1 seguente si riporta la composizione delle entrate nell'ultimo triennio evidenziando la quota parte diversa dal fondo ordinario dello Stato.

Fig. 1 Composizione delle entrate (al netto delle partite di giro)



Dai dati precedentemente dettagliati emerge che nel 2012, pur considerando i progetti premiali come componente del Fondo ordinario, sia pur legata al merito scientifico, l'autofinanziamento (inteso come entrate diverse dal Fondo Ordinario a carico del bilancio dello Stato) ha raggiunto il valore di 7,4 milioni di euro, con un incremento di 1,6 milioni di euro rispetto al 2011 (circa il 28%). Nel 2012 l'autofinanziamento ha rappresentato il 24% delle entrate, al netto delle partite di giro, a fronte del 21% del 2011 e del 19% del 2010.

In termini di valori medi riferiti al triennio, il contributo statale medio si è attestato su circa 22 milioni di euro mentre l'autofinanziamento è risultato dell'ordine dei 6,1 milioni di euro.

Quest'ultimo rappresenta, sempre come media nel triennio, il 21,4% delle entrate complessive al netto delle partite di giro.

## 5 - ANALISI DELLE SPESE

Le spese per gli organi dell'Ente (Categoria I), pari a € 152.065 sono inferiori di 25.456 (14%) rispetto alle analoghe spese sostenute nel 2011, anche grazie alla riduzione dei componenti effettuata dal nuovo Statuto: infatti, rispetto all'originario numero di 6 componenti di cui all'art. 7, comma 2, del D.lgs. 38/2004, il nuovo Statuto ne contempla solo 3.

Gli oneri per il personale in servizio (Categoria II) ammontano a complessivi € 13.928.246 con un'economia, rispetto alla previsione, di € 134.883. Nel 2012, a valle della certificazione operata dal Collegio dei revisori e del conseguente positivo riscontro da parte del Ministero dell'Economia e delle Finanze e del Ministero della Funzione pubblica, sono stati stipulati i Contratti Integrativi per gli anni 2009 e 2010, con la conseguente applicazione di tutti gli istituti contrattuali previsti nei CCI.

Nel 2012 si sono verificate 3 cessazioni di personale, nel profilo di Funzionario di Amministrazione e sono state effettuate 11 assunzioni a tempo indeterminato (7 Ricercatori - III Livello, 3 Collaboratori Tecnici - VI Livello, 1 Collaboratore di Amministrazione - VII Livello) a valere sul turnover degli anni 2009-2010, a seguito dell'autorizzazione ad assumere intervenuta con DPCM del 27 luglio 2012. Conseguentemente, l'organico del personale a tempo indeterminato è passato da 206 unità al 31/12/2011, a 214 unità al 31/12/2012.

Sempre nel 2012 è stata effettuata la riduzione della dotazione organica, in attuazione dell'art. 2, comma 1, del DL 95/2012.

Nella categoria IV, relativa alle "Spese per l'acquisto di beni di consumo e di servizi", le economie realizzate, pari a circa 0,5 milioni di euro rispetto alla previsione, sono dovute sostanzialmente ad una attenta gestione conforme agli indirizzi di finanza pubblica ai fini del contenimento delle spese correnti e per consumi intermedi.

Per una più attenta analisi delle uscite di questa categoria occorre ricordare che, per effetto dei vincoli di legge relativi alle spese per manutenzioni, si verifica una notevole criticità per quanto riguarda il mantenimento ed il funzionamento di laboratori altamente tecnologici e di strumentazioni complesse che, per il loro corretto impiego necessitano di manutenzione soprattutto evolutiva ed assistenza specialistica.

Nell'ambito della categoria V si registrano impegni di spesa per € 14.253 relativi al pagamento della quota annuale di ammissione ad ACCREDIA, sulla base della vigente convenzione e al saldo delle quote di partecipazione e costi di gestione a seguito della chiusura del Consorzio GAL-PMI.

Tra i trasferimenti passivi (categoria VI) occorre evidenziare che per l'anno 2012 sono stati impegnati € 1.414.006 di cui: € 130.000 per gli interventi assistenziali a favore del personale (art. 59 DPR 509/1979); € 891.420 per l'erogazione di borse di addestramento alla ricerca, assegni di ricerca e dottorati di ricerca; € 392.586 per il trasferimento ai partner del progetto METREGEN, finanziato dalla Regione Piemonte, la cui seconda quota del contributo è stata riscossa totalmente da INRIM nel 2012.

Relativamente al conferimento di borse di studio e assegni di ricerca, alla fine dell'esercizio 2012, sono state complessivamente assegnate o rinnovate 16 borse di studio (importo annuo lordo euro 12.400 ciascuna), 20 assegni di ricerca (importo annuo lordo circa 21.000 € ciascuno), e finanziati 17 dottorati di ricerca. Si sono altresì conclusi i pagamenti delle quote relative all'anno 2012 di 3 assegni di ricerca cofinanziati dalla Regione Piemonte nell'ambito dell'accordo biennale tra la Regione Piemonte, il CNR, l'INRIM, l'INFN e l'ENEA, avente per oggetto il potenziamento del sistema della ricerca e dell'alta formazione, di cui della Legge regionale n. 4/2006.

Nella categoria VII, riguardante gli oneri finanziari, si riscontrano impegni di spesa per € 280 per commissioni bancarie.

Nella categoria VIII relativa agli "Oneri tributari" le spese per imposte e tasse, pari a € 1.237.716, sono contenute nei limiti delle previsioni di spesa. Sempre nella categoria VIII, sono registrati gli impegni di spesa per l'Imposta regionale per le Attività produttive (IRAP) in seguito alle indicazioni fornite dalla Corte dei Conti nella determinazione n. 6/2000 relativa alla relazione sul risultato del controllo eseguito sulla gestione finanziaria dello IEN per gli esercizi dal 1996 al 1998.

Alla categoria IX, sono contabilizzati gli oneri relativi all'IVA derivante dalle entrate dell'attività commerciale, così come richiesto dalla nota del Ministero dell'Università e della Ricerca Scientifica e Tecnologica n. 11.RIC. del 15 gennaio 1998.

Alla categoria X, relativa alle spese non classificabili in altre voci, sono riportati i trasferimenti effettuati al Bilancio dello Stato, in attuazione del DL 78/2010 e del DL 112/2008, per complessivi € 215.757, dettagliati in tab.8. Su questa categoria sono altresì riportati gli impegni di

spesa per oneri vari e straordinari (€12.084) relativi a quote annuali di partecipazione ad associazioni (AIV – Associazione Italiana del Vuoto, Fluxonics, AEIT, IMQ, UNIMET), gli oneri alle ASL previsti per visite fiscali obbligatorie per assenze per malattie del personale, le traduzioni in lingua inglese di relazioni, Annual Report e altri documenti ufficiali.

Tab. 9 – Dettaglio dei trasferimenti al Bilancio dello Stato

DL 78/2010	Importo (euro)
Spese per relazioni pubbliche, convegni, mostre, pubblicità e di rappresentanza limite: 20% del 2009 (art.6, comma 8)	3.481
Spese per missioni limite: 50% del 2009 (art.6, comma 12)	24.964
Spese per la formazione limite: 50% del 2009 (art.6, comma 13)	17.678
Spese per l'acquisto, la manutenzione, il noleggio e l'esercizio di autovetture, nonché per l'acquisto di buoni taxi 80% del 2009 (art.6, comma 14)	4.670
Indennità, compensi, gettoni, retribuzioni corrisposte a consigli di amministrazione e organi collegiali comunque denominati ed ai titolari di incarichi di qualsiasi tipo 10% su importi risultanti alla data 30 aprile 2010 (art. 6 comma 3)	18.622
Spese di manutenzione ordinaria e straordinaria degli immobili utilizzati 2% del valore immobile utilizzato (art.2 commi 618, primo periodo-623 L.244/2007 come modificato dall'art.8 della L.122 30/7/2010)	28.560
DL 112/2008	
Art. 61 comma 9	431
Art. 67 comma 6	117.350
<b>TOTALE</b>	<b>215.757</b>

Relativamente alle spese in conto capitale, si possono esporre le seguenti considerazioni.

Gli investimenti per beni di uso durevole e opere immobiliari (capp. 57 e 58) ammontano a € 566.678 destinati all'allestimento di nuovi laboratori (tra cui una quota destinata alla realizzazione del Laboratorio per la Biomedicina e l'ambiente, previsto nell'ambito del progetto di ricerca

METREGEN cofinanziato dalla Regione Piemonte) e agli interventi di manutenzione straordinaria finalizzati agli interventi di sicurezza. Gli investimenti per immobilizzazioni tecniche ammontano, per l'Amministrazione e i servizi generali, a € 368.240 comprensivi di: 290.464 per l'acquisto di libri e riviste per la biblioteca; € 33.821 per mobili e macchine d'ufficio, (tra questi ultimi il potenziamento delle infrastrutture informatiche necessarie per garantire il funzionamento del sistema informativo gestionale); € 43.954 per l'acquisto e la manutenzione di beni mobili patrimoniali.

La Direzione Scientifica ha, invece, utilizzato risorse per acquisizione di attrezzature di laboratorio per un ammontare complessivo di € 3.022.274, mentre per il Servizio Accreditamento Laboratori la spesa è stata di € 29.044.

L'entità della spesa di cui alla categoria XV (Indennità di anzianità al personale cessato dal servizio), pari a € 559.490, è da correlarsi alle cessazioni dal servizio di 5 unità di personale intervenute al termine del 2011, con la conseguente corresponsione del trattamento di fine rapporto. Tale importo è da confrontare con l'analoga spesa sostenuta nel 2011, per le medesime finalità, pari a € 791.359.

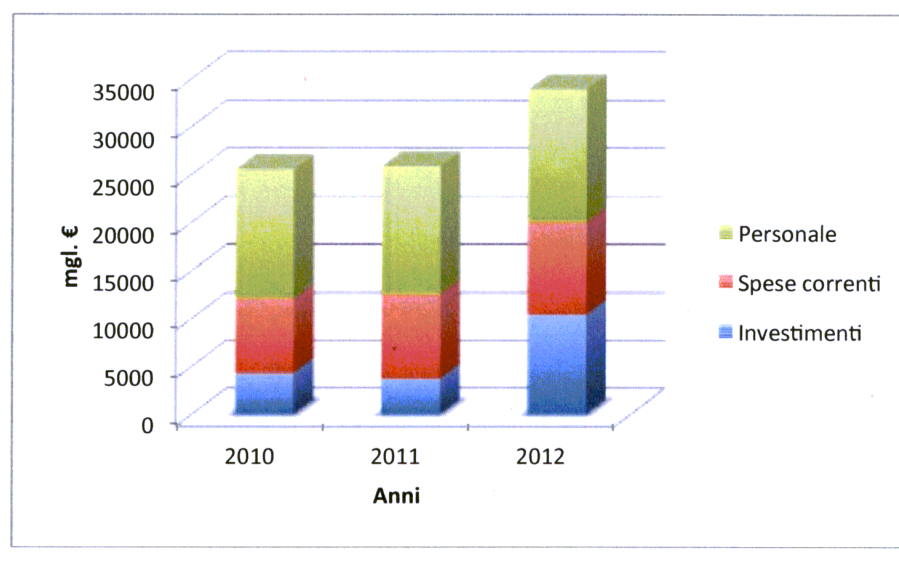
In conclusione, nella tabella 10 vengono illustrate le spese relative al triennio 2010 – 2012, con le relative percentuali di incidenza sul totale.

Tab. 10 - Andamento delle spese nel triennio 2010-2012 (mgl. €)

TIT.		2010	%	2011	%	2012	%
I	<u>Spese correnti</u>						
	Cat. I	206,0	1%	178,0	1%	152,0	0%
	Cat. II	13.467,0	43%	13.355,0	42%	13.928,0	42%
	Cat. III	-	0%	-	0%	-	0%
	Cat. IV	4.469,0	14%	5.577,0	18%	6.020,0	18%
	Cat. V	5,0	0%	51,0	0%	14,0	0%
	Cat. VI	1.270,0	4%	950,0	3%	1.414,0	4%
	Cat. VII	1,0	0%	2,0	0%	-	0%
	Cat. VIII	1.190,0	4%	1.238,0	4%	1.242,0	4%
	Cat. IX	430,0	1%	519,0	2%	505,0	2%
	Cat. X	178,0	1%	289,0	1%	229,0	1%
	Tot. spese correnti	21.216,0	67%	22.159,0	71%	23.504,0	70%
II	<u>Spese in c/ capitale</u>						
	Cat. XI	200,0	1%	268,0	1%	567,0	2%
	Cat. XII	2.740,0	9%	2.685,0	8%	4.091,0	12%
	Cat. XIV	-	0%	-	0%	-	0%
	Cat. XV	1.400,0	4%	791,0	2%	559,0	2%
III	<u>Estinzione di mutui e anticipazioni</u>	-	0%	-	0%	-	0%
	Tot. spese c/capitale	4.340,0	14%	3.744,0	11%	5.217,0	16%
IV	<u>Partite di giro</u>	5.829,0	19%	5.788,0	18%	4.720,0	14%
	Totale uscite	31.385,0	100%	31.691,0	100%	33.441,0	100%

In fig. 2 è riportato l'andamento dei dati, precedentemente riportati, per le principali classi di natura della spesa, non considerando le partite di giro.

Fig. 2 – Composizione delle spese al netto delle partite di giro (mgl. €)



## 6 - GESTIONE DI CASSA

Per quanto concerne la gestione di cassa, si può rilevare che essa si è svolta con regolarità facendo registrare, in chiusura di esercizio, un fondo attivo di € 21.880.595 afferenti unicamente al conto di tesoreria unica, secondo le disposizioni impartite dal Ministero dell'Università e della Ricerca Scientifica e Tecnologica.

Nella tabella 11 è riportata la sintesi della gestione di cassa, dalla quale emerge:

- un indice di riscossione pari all'89% della massa complessiva riscuotibile (costituita dalla somma dei residui attivi all'inizio dell'esercizio e degli accertamenti di entrata 2012)
- un indice di pagamento pari al 64% della massa spendibile (costituita dalla somma dei residui passivi all'inizio dell'esercizio e degli impegni di spesa 2012)
- dal confronto con le previsioni di riscossione/pagamento risulta, per le entrate, una maggiore riscossione per 4 milioni di euro, mentre per le spese si registrano minori spese di circa 9,4 milioni di euro.



Tab.11 – Sintesi della gestione di cassa (mgl. €)

	(1)	(2)	(3)	(3)	Differenze		(4)	(5)	(6=4+5)	(7=3/6)
	Previsioni iniziali	Variazioni	Previsioni definitive	Riscossioni/pagamenti	in più	in meno	Residui	Accertamenti/impegni	Totale	
<b>ENTRATE</b>										
Tit. I - Entrate derivanti da trasferimenti correnti	18.175	6.328	24.503	26.519	2.016	-	3.352	24.655	28.007	95%
Tit. II - Altre entrate	4.715	485	5.200	6.473	1.575	302	1.815	6.357	8.172	79%
<b>Totale entrate correnti</b>	<b>22.890</b>	<b>6.813</b>	<b>29.703</b>	<b>32.992</b>	<b>3.591</b>	<b>302</b>	<b>5.167</b>	<b>31.012</b>	<b>36.179</b>	<b>91%</b>
Tit. III -Entrate per alienazione di beni patrimoniali e riscossione di crediti	120	-	120	-	-	120	8	0	8	0%
Tit. IV-Entrate derivanti da trasferimenti in conto capitale	-	-	-	-	-	-	-	-	-	
Tit. V-Entrate derivanti da accensione di prestiti	-	-	-	-	-	-	-	-	-	
<b>Totale entrate in conto capitale</b>	<b>120</b>	<b>-</b>	<b>120</b>	<b>-</b>	<b>-</b>	<b>120</b>	<b>8</b>	<b>0</b>	<b>8</b>	<b>0%</b>
Tit. VI -Partite di giro	4.314	-	4.314	4.716	411	9	1.258	4.720	5.978	79%
<b>TOTALE ENTRATE</b>	<b>27.324</b>	<b>6.813</b>	<b>34.137</b>	<b>37.708</b>	<b>4.002</b>	<b>431</b>	<b>6.433</b>	<b>35.732</b>	<b>42.165</b>	<b>86%</b>
<b>SPESE</b>										
Tit. I - Spese correnti	24.464	3.378	27.842	22.710	-	5.132	8.758	23.504	32.262	70%
Tit. II - Spese in conto capitale	6.470	1.569	8.039	3.466	-	4.573	5.090	5.217	10.307	34%
Tit. III - Estinzione di mutui e anticipazioni	-	-	-	-	-	-	-	-	-	
Tit. IV -Partite di giro	4.314	-	4.314	4.669	-	355	804	4.720	5.524	85%
<b>TOTALE SPESE</b>	<b>35.248</b>	<b>4.947</b>	<b>40.195</b>	<b>30.845</b>	<b>-</b>	<b>9.350</b>	<b>14.652</b>	<b>33.441</b>	<b>48.083</b>	<b>64%</b>

## 7 - SITUAZIONE DEL PERSONALE

Come precedentemente sintetizzato, nel 2012 si sono verificate 3 cessazioni di personale, nel profilo di Funzionario di Amministrazione e sono state effettuate 11 assunzioni a tempo indeterminato (7 Ricercatori - III Livello, 3 Collaboratori Tecnici - VI Livello, 1 Collaboratore di Amministrazione - VII Livello) a valere sul turnover degli anni 2009-2010, a seguito dell'autorizzazione ad assumere intervenuta con DPCM del 27 luglio 2012. Conseguentemente, l'organico del personale a tempo indeterminato è passato da 206 unità al 31/12/2011, a 214 unità al 31/12/2012. Per il personale a tempo determinato, il numero complessivo resta invariato rispetto all'inizio dell'esercizio.

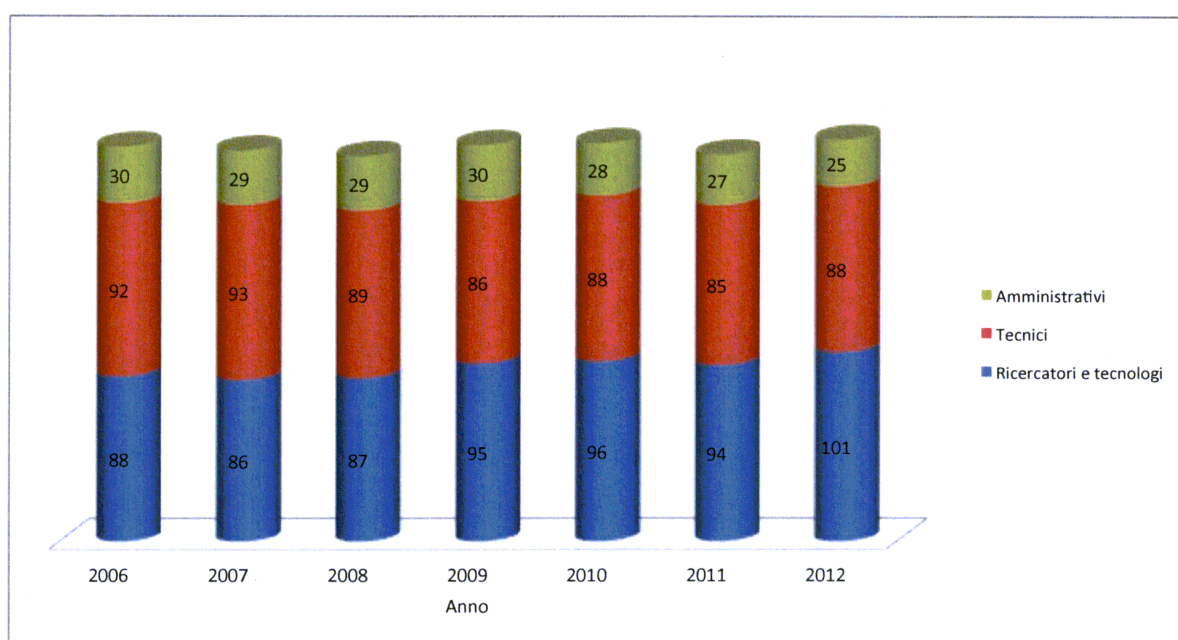
Nel 2012, è stata effettuata la riduzione della dotazione organica, in attuazione dell'art. 2, comma 1, del DL 95/2012, che ha portato la preesistente dotazione organica di 231 unità all'attuale di 217 unità. Al 31/12/2012 non risultano posizioni di soprannumero nei livelli/profili. In merito alle posizioni a tempo determinato si specifica che le stesse sono integralmente finanziate da entrate diverse dal Fondo Ordinario dello Stato.

Infine, nel 2012, a seguito della certificazione da parte del Collegio dei Revisori è intervenuta l'approvazione definitiva, da parte del Ministero dell'Economia e delle Finanze e della Presidenza del Consiglio dei Ministri - Dipartimento della Funzione Pubblica, dei Contratti Integrativi del Personale relativi agli anni 2009 - 2010, con conseguente stipula dei medesimi il 19 giugno 2012.

Allegata al Conto Consuntivo è stata inserita la tabella riassuntiva della situazione del personale dipendente e, nella situazione patrimoniale, è stato definito l'ammontare del fondo indennità di anzianità.

In Fig. 3 è rappresentato l'andamento del personale a tempo indeterminato a fine esercizio, con riferimento al periodo 2006÷2012.

Figura 3 – Andamento del personale a tempo indeterminato nel periodo 2006÷2012



## 8 - SITUAZIONE DEI RESIDUI

La situazione dei residui è stata redatta, ai sensi dell'art. 40 del D.P.R. 97/2003, ed evidenzia le seguenti risultanze.

Per i crediti:

- a) le variazioni, intervenute per effetto delle riscossioni che hanno comportato incassi per € 3.297.843 a fronte di crediti iniziali di € 6.433.468 (circa il 51% di riduzione) ;
- b) l'entità degli stessi, al termine dell'esercizio, è pari a € 3.116.358;

In merito al riaccertamento dei residui attivi è da segnalare una riduzione degli stessi di 19.267 euro, principalmente per: minori incassi su progetti FIRB, su progetti regionali, per fatture ormai inesigibili per conclusione dell'iter fallimentare, per fatture la cui riscossione pone in essere interventi antieconomici.

Per i debiti, la riduzione dei residui passivi è dovuta, sia a più esatti accertamenti delle somme da pagare, e che ha comportato annullamenti di impegni di spesa di precedenti esercizi pari a € 337.157, che a pagamenti per € 7.325.872. Conseguentemente, i residui passivi, inizialmente pari a € 14.652.047, a fine esercizio risultano pari a € 6.989.018 e registrano una riduzione del 47,7% circa.

Relativamente ai residui attivi e passivi, che rimangono iscritti in bilancio, viene di seguito riportata l'analisi, per capitolo di bilancio, che ne motiva e sostanzia il riaccertamento:

#### 8.1. RESIDUI ATTIVI

- Cap. 2 - Contributi del MIUR per il funzionamento degli istituti scientifici speciali e per il funzionamento di progetti di ricerca – i residui, riferiti all'esercizio 2003 e pari a € 122.262,56 sono dovuti a contributi di progetti FISR dei quali si è tuttora in attesa dell'incasso a saldo;
- Cap. 3 – Contributo della Regione Piemonte – sono dovuti a saldo di progetti di ricerca relativi ai Bandi Ricerca 2004 e 2006, che si sono conclusi alla fine del 2009 e la cui rendicontazione si è conclusa, per alcuni alla fine del 2010, mentre per altri alla fine del 2011 o agli inizi del 2012, nonché per quote di progetti di ricerca nell'ambito dei Poli di innovazione iniziati nel 2011 e parzialmente rendicontati. Su tale capitolo sono presenti crediti per contributi dovuti sulla base degli Accordi sottoscritti con la Regione Piemonte per il potenziamento della ricerca e per l'innovazione, nonché quelli derivanti per l'effettuazione di Convegni per i quali la Regione Piemonte elargisce il contributo a fronte della rendicontazione delle spese sostenute. Come risulta anche dalla situazione dei residui, nel 2012 la Regione Piemonte ha erogato 300.658,78 euro (pari a circa il 19% della consistenza iniziale dei residui attivi) relativi ad attività oggetto di accertamento negli anni 2006 e 2011;
- Cap. 6 – Trasferimenti correnti diversi da altri enti del settore pubblico – Su tale capitolo, è iscritto il credito per un progetto di ricerca finanziato dalla Regione Lombardia e

regolarmente rendicontato: l'erogazione dall'Amministrazione lombarda è pervenuta in data 18 gennaio 2013;

- Capp. 7, 10, 11, 39 – I residui riguardano essenzialmente incassi in attesa di definizione in quanto derivanti sia da fallimenti, a cui si è chiesto l'ammissione al passivo, o da società in amministrazione controllata, ovvero da pratiche non incassate, i cui termini di prescrizione sono stati interrotti, e delle quali si stanno espletando le necessarie formalità per poter rientrare dei crediti ancora in essere. Relativamente ai fallimenti, per i quali si è chiesto l'ammissione al passivo, si segnala che gli stessi ammontano a € 52.315,55. A seguito di comunicazioni di riparti finali di fallimenti secondo i quali nulla spetta ai creditori chirografari, tra cui l'INRIM, sono stati eliminati crediti per 2.881,43. Sono altresì stati eliminati crediti per Euro 2.916,36 risalenti al 1991, 1993, 1995 e 2006 per fatture considerate inesigibili tenendo conto che il costo per il recupero del credito sarebbe risultato più elevato del credito medesimo. Analizzando i risultati delle gestioni su tali capitoli, emerge che, a fronte di una consistenza iniziale al 1/1/2012 pari a 1.417.265,51 euro, al 31/12/2012 i residui attivi su tali capitoli si sono ridotti a 387.316,45 euro (fattore di riduzione del 73%) principalmente per incassi pari a 1.023.854,02 euro e annullamenti per 6.095,04 euro per le motivazioni precedentemente accennate. L'importo di 387.316,45 euro risultante al 31/12/2012 è costituito per 246.097,26 euro da crediti derivanti dalle gestioni 2009 - 2011, per le quali si registra finora una continuità di riscossioni, e da 141.219,19 euro derivanti dalle gestioni precedenti il 2009. Di quest'ultimo importo, come sopra sintetizzato 52.315,55 euro derivano da fallimenti e 74.798,77 euro da crediti di difficile esigibilità per contenziosi, amministrazione controllata, messa in liquidazione ecc. I dati analitici del fatturato afferente tali situazioni è riportato nella seguente tabella.

Tab. 12 - Crediti di difficile riscossione e società in fallimento (€)

<b>CREDITI DI DIFFICILE RISCOSSIONE</b>	<b>DITTA</b>	<b>CAUSA DI ESIGIBILITA' RITARDATA</b>	<b>ANNO EMISSIONE FATTURE</b>	<b>IMPORTO</b>
	FINMEK SISTEMI	Ammin. Straordinaria	2001	1.797,28
	BREDA	Liquidazione	1995	537,76
	FINMEK SISTEMI	Ammin. Straordinaria	2003	3.501,55
	FINMEK AUTOMATION	Ammin. Straordinaria	2003	1.037,61
	FINMEK AUTOMATION	Ammin. Straordinaria	2006	1.770,00
	C.O.M. COOP	Liquidazione	1993	768,75
	HEAD ROOM	Vertenza Gestita Da Avvocatura	2007	1.256,40
	MATEGAZZA ANTONIO	Liquidazione	2003	11.377,80
	FINMEK SISTEMI	Ammin. Straordinaria	2003	1.570,33
	BLUE STAR	Vertenza Giudiziale	2003	1.350,00
	COTRAFO	Liquidazione	2007	3.736,81
	FINMEK AUTOMATION	Ammin. Straordinaria	2003	5.463,45
	FINMEK AUTOMATION	Ammin. Straordinaria	2005	3.811,20
	CNTC - ALGERIA	Ente Pubblico Cattivo Pagatore	2008	1.099,21
	CPG INTERNATIONA L - CONTRATTO	Ammin. Straordinaria	2003	35.720,62
	<b>TOTALE</b>			<b>74.798,77</b>

	<b>DITTA</b>	<b>ANNO EMISSIONE FATTURE</b>	<b>IMPORTO</b>
<b>FALLIMENTI</b>	CROWN EX NEFERDIT	1992	10.018,95
	BERTOLDO	1993	368,75
	ULTRAVOX SIENA	1995	4.056,26
	BOSCO INDUSTRIE	1995	1.114,39
	NAMICON	1999	444,15
	MIRA COMPONENTI	1999	258,23
	ILVA PALI DALMINE	2000	1.636,14
	PLLB ELETTRONICA	2002	2.396,37
	TEK-UP	2007	1.749,60
	SELCON	2010	258,00
	ANTONIO MERLONI	2008	480,00
	EUROTRON	2008	25.746,31
	ALITALIA SERVIZI	2008	2.912,40
	ILMAS	2009	876,00
<b>TOTALE</b>		<b>52.315,55</b>	
<b>TOTALE GENERALE</b>			<b>127.114,32</b>

Per garantire l'equilibrio di bilancio, il suddetto importo di 127.114,32 euro, costituente il fondo svalutazione crediti e oggetto di esposizione nel Conto Economico, costituirà avanzo di amministrazione indisponibile, fino a definizione dei suddetti crediti.

- Cap. 17 – Contributi, oblazioni, lasciti di privati – I residui si riferiscono al saldo del contributo da parte della Fondazione bancaria “Compagnia di San Paolo” per il progetto MuSA il cui versamento avviene ad avvenuta rendicontazione delle spese effettuate;
- Cap. 24 – Depositi a cauzione - I residui iscritti riguardano le cauzioni, versate a suo tempo dall'Ente, a fronte delle utenze ITALGAS e dell'abbonamento a ITALGIUREWEB e che saranno restituite al termine dei contratti;

## 8.2. RESIDUI PASSIVI

- **Cap. 4 – Stipendi, indennità e altri assegni al personale** – Gli importi dei residui riguardano gli adeguamenti da effettuare a favore del personale, sulla base del CCI 2006-2008, oggetto dei passaggi di cui agli art. 53, 54 e 15 del CCNL 2006-2009. Tali adempimenti contrattuali, si sono conclusi nell'esercizio, ma resta pendente la possibilità di contenzioso derivante dal mancato riconoscimento delle decorrenze previste dal CCNL. L'applicazione dei suddetti articoli, è stata effettuata considerando la decorrenza del superamento delle prove concorsuali (per l'applicazione dell'art. 15) o selettive (per l'applicazione degli articoli 53 e 54).
- **Cap. 8 – Compensi per partecipazione ai proventi** – I residui sono dovuti a compensi ancora da definire per l'anno 2011 (contratti di ricerca industriali con quote da attribuire al personale come da Regolamento);
- **Capp. 9, artt., 2 e 3 – Spese per missioni** – I residui sono relativi all'esercizio 2011 e riguardano la liquidazione di missioni all'estero, in attesa di rendicontazione;
- **Capp. 12 e 13 – Oneri previdenziali di legge su trattamenti al personale** – sono direttamente correlati agli importi di cui ai capp. 4 e 8 precedentemente trattati;
- **Capp. 17, 18 art. 1 e 2, 26, 27, 28, 29, 30, 31, 33, 34, 36 art. 2, 37, 38 e 41**– Spese per il funzionamento delle Strutture e per l'esecuzione di progetti di ricerca e attività commerciale – Spese per progettazioni, collaudi e consulenze – Spese per manutenzione di mobili, attrezzature e noleggi di macchine – Spese per manutenzioni di locali e impianti – Spese per pulizia di locali – Spese per la vigilanza degli immobili – Spese telefoniche - Spese per energia elettrica – Spese per la conduzione degli impianti termici – Spese per trasporti e facchinaggi – Spese per premi di assicurazione - Spese per stampati e per cancelleria – Altre spese varie di funzionamento - I residui passivi riguardano per la quasi totalità ordini aperti, principalmente contratti pluriennali di fornitura, che si esauriscono a scalare man mano che pervengono le fatture di fornitura; incarichi a studi professionali le cui fatture dovranno pervenire nel 2013; rimborso spese di manutenzioni, pulizia locali, vigilanza ed energia elettrica a carico dell'Area di Ricerca di Torino del CNR non ancora liquidate; pagamento utenze di riscaldamento per le quali sono state richieste le fatture, mai pervenute all'INRIM, premi di assicurazioni che, pur riguardando il 2011, sono stati definiti all'inizio del 2013;
- **Cap. 19 – Compensi e indennità per collaboratori esterni all'attività di ricerca** – trattasi di definizione di rimborsi spese da erogare agli assegnisti nell'ambito dell'Accordo stipulato con la Regione Piemonte, e che saranno oggetto di rimborso da parte della stessa;

- Cap. 21 – Spese per il funzionamento del Comitato di valutazione – I residui si riferiscono a spese, a fronte di riunioni anni precedenti, in attesa di liquidazione al 31/12/2012;
- Cap. 22 – Spese per l'organizzazione e la partecipazione a convegni, congressi e altre manifestazioni – I residui iscritti sono dovuti a somme da erogare per pagamento di spese inerenti a Convegni ed eventi scientifici connessi ai progetti EMRP che saranno oggetto di definizione entro il primo semestre 2013;
- Capp. 23, 24, 55, 59, 60, 61, 62 – Spese per l'acquisto di giornali e riviste e spese di pubblicazioni – Oneri vari straordinari – Spese per l'acquisto e la manutenzione straordinaria di beni mobili per attività di ricerca, attività commerciale e con finanziamento di enti pubblici – Spese per libri e riviste inventariabili – I residui sono riferiti anche ad ordini tuttora aperti o le cui fatture sono in parte pervenute nei primi mesi del 2013;
- Cap. 43 – Spese per borse di addestramento alla ricerca e assegni di ricerca – I residui si riferiscono ai rimborsi a Politecnico di Torino e Università di Napoli per le spese di soggiorno all'estero di dottorandi, la cui definizione avverrà solo a conclusione dei cicli triennali di dottorato. Sono altresì presenti impegni assunti nel 2009 e nel 2010 per assegni di ricerca nell'ambito dell'Accordo con la Regione Piemonte, che andranno ad esaurimento nel 2013;
- Cap. 45 – Trasferimenti correnti derivanti da contratti di ricerca – I residui riguardano le quote che INRIM deve versare ai partners nei contratti regionali e nell'ambito del Progetto MuSa finanziato dalla Compagnia di San Paolo in corso di conclusione e per i quali sono in corso di definizione i rendiconti finali. Per prassi cautelativa, il versamento è effettuato ad avvenuta ricezione del contributo da parte della Regione Piemonte;
- Cap. 46 – Interventi assistenziali a favore del personale – I residui, riferiti ad anni precedenti il 2010, sono dati dai fondi non erogati al personale e, che per effetto del vigente regolamento, ritornano nelle disponibilità per gli esercizi 2010 e successivi. I residui riferiti all'anno 2010 e 2011 sono determinati da sussidi e borse per tale anno, il cui bando, emesso all'inizio del 2013, è in corso di definizione;
- Cap. 66 – Depositi a cauzione - Gli impegni sono inerenti alle cauzioni per utenze gas da riscaldamento. Si precisa che per dette utenze sono stati acquisiti i servizi in Consip e pertanto le cauzioni saranno restituite a Italgas a definizione del contratto in scadenza;
- Cap. 50 – IRAP I residui e le motivazioni sono strettamente connessi ai capitoli del personale e degli oneri;



- Cap. 53 – Spese per liti e arbitraggi – I residui riguardano il pagamento delle spese processuali e degli interessi relativi ad una causa in corso affidata all’Avvocatura dello Stato (Foster Wheeler);
- Capp. 57 e 58 – Manutenzione straordinaria di immobili e costruzione di laboratori – I residui sono riferiti a rilevanti opere di manutenzioni tuttora in essere, che vengono fatturati per stati di avanzamento. Su tale capitolo è tutt’ora accantonato il residuo importo di € 1.563.148,64 facente parte del contributo espressamente assegnato dal MIUR per la messa a norma degli edifici ex IMGC;
- Cap. 68 – Indennità di anzianità al personale – l’impegno del 1999 è relativo al fondo vincolato relativo al personale ex IEN (v. delibera del CdA n. 63 del 17/12/1999). Tale fondo, per sua natura infruttifero, va ad esaurimento in fase di erogazione delle indennità al personale che ad esso era stato iscritto. Gli impegni del 2010 e 2011 si riferiscono a Indennità di anzianità che, per effetto di quanto previsto dal DL 78/2010, saranno versate al personale interessato con le periodicità di legge.

## 9 - CONTO ECONOMICO

Il conto economico, che compendia gli elementi finanziari e non finanziari che concorrono a determinare il risultato economico d’esercizio, si conclude, con un avanzo economico di € 1.856.314, pari all’incremento del patrimonio netto della situazione patrimoniale.

Tale avanzo deriva da:

–	avanzo tra valore e costi di produzione	+	€	3.344.909
–	disavanzo tra rettifiche, proventi e imposte	-	"	-1.488.596
				<hr/>
	<b>Totale avanzo economico</b>	<b>+</b>	<b>€</b>	<b>1.856.314</b>
				<hr/> <hr/>

Nella Tab. 13 si riporta la sintesi del conto economico

Per ciò che riguarda gli ammortamenti, si rappresenta che gli stessi sono stati valutati in base ai coefficienti fissati con deliberazione n. 28 del 1978 (deliberazione approvata dai Ministeri vigilanti); tali coefficienti, in base alla natura del bene, risultano così definiti:

-	fabbricati	3%
-	impianti generici	10%
-	mobili, arredi, macchine di ufficio, strumenti tecnici, macchine	12%
-	strumenti elettronici ed elettrici	25%
-	automezzi	20%

Tab. 13 – Sintesi del conto economico (mgl. €)

	2012	2011
A) Valore della produzione	33.018	29.657
B) Costi esterni	7.831	7.076
C) Valore Aggiunto (VA)	25.187	22.581
D) Costi del personale	14.688	14.141
E) Margine operativo lordo (MOL)	10.499	8.440
F) Ammortamenti e accantonamenti	7.154	5.864
G) Margine operativo netto (MON)	3.345	2.576
F) Proventi ed oneri della gestione accessoria - proventi finanziari	0	0
H) Risultati ante oneri finanziari (EBIT)	3.345	2.576
I) Oneri finanziari	0	0
J) Risultato ordinario	3.345	2.576
L) Proventi e oneri straordinari	256	543
M) Risultato ante imposte	3.601	3.119
N) Imposte dell'esercizio	1.745	1.729
O) Risultato netto	1.856	1.390

## 10 - SITUAZIONE PATRIMONIALE

La situazione patrimoniale mette a confronto i dati patrimoniali all'inizio dell'esercizio con quelli accertati in chiusura, ed evidenzia le variazioni intervenute nella consistenza delle poste dell'attivo e del passivo. Nella Tab. 14, si riporta la sintesi della situazione patrimoniale.

Al fine di chiarire i criteri di redazione della situazione patrimoniale si specifica:

- a) le disponibilità liquide conseguono ai movimenti finanziari intervenuti nel corso dell'esercizio;
- b) i crediti e i debiti corrispondono alla situazione esposta nel rendiconto contabile;
- c) i crediti bancari e finanziari riguardano, principalmente, il fondo di liquidazione accantonato attraverso la polizza assicurativa;
- d) le rimanenze attive d'esercizio riguardano le scorte di magazzino;
- e) i valori patrimoniali attivi per immobili e immobilizzazioni tecniche corrispondono ai dati di inventario con le variazioni intervenute nel corso dell'esercizio;
- f) nella parte passiva, il fondo liquidazione dell'indennità di anzianità spettante al personale è aggiornato al 31 dicembre 2012;
- g) i fondi per ripristino investimenti, sono stati valutati sulla base dei coefficienti di ammortamento indicati nel conto economico.

Tab. 14 – Sintesi dello Stato Patrimoniale (€)

<b>ATTIVITA'</b>		
Descrizione	2012	2011
Disponibilità liquide	21.881	15.017
Residui attivi	4.438	6.433
Crediti bancari e fin.	114	107
Scorte	14	13
Immobili immob.tecn. e	91.943	88.975
<b>Totale</b>	<b>118.390</b>	<b>110.545</b>
<b>PASSIVITA'</b>		
Descrizione	2012	2011
Residui passivi	16.912	14.652
Fondo ind. anzianità	11.093	10.892
Fondo svalut. crediti	127	59
Fondi ammortamento	55.537	52.078
<b>Totale</b>	<b>83.669</b>	<b>77.681</b>
Avanzo/Disavanzo economico	1.856	1.390
<b>Totale</b>	<b>85.525</b>	<b>79.071</b>
Fondo di dotazione	32.865	31.474
<b>Totale a pareggio</b>	<b>118.390</b>	<b>110.545</b>

La situazione patrimoniale evidenzia un incremento del patrimonio netto di 1.856 migliaia di euro, corrispondente all'avanzo economico dell'esercizio.

## **11 – CONCLUSIONI**

Il Conto consuntivo per l'esercizio finanziario 2012 è stato predisposto secondo il vigente Regolamento di amministrazione, contabilità e finanza di cui l'Istituto si è dotato, in attuazione di quanto disposto dall'art. 17 del decreto legislativo 21 gennaio 2004, n. 38 istitutivo dell'INRIM.

Nonostante i positivi risultati di bilancio, è essenziale che il MIUR prosegua nel positivo percorso, iniziato nel 2012, finalizzato ad assicurare non solo la certezza del Fondo Ordinario dello Stato senza apporvi riduzioni, ma anche nell'attribuzione delle quote destinate al finanziamento dei Progetti Premiali, che costituiscono un importante elemento di crescita, per le attività di ricerca dell'Istituto.

Il Commissario Straordinario

(Prof. Rodolfo Zich)

## BILANCIO CONSUNTIVO

PAGINA BIANCA

## RENDICONTO DECISIONALE DELL'ENTRATA

Capitolo	Natura e oggetto della previsione		GESTIONE DI COMPETENZA									
			Previsioni approvate			Somme accertate o impegnate						
			iniziali	differenze		definitive	riscosse o pagate	da riscuotere o da pagare	totale accertamenti o impegni	differenze		
				in più	in meno					in più	in meno	
codice	n. art.											
		Avanzo di amministrazione al termine dell'esercizio finanziario 2011	4 729 428	2 068 787	-	6 798 215	-	-	-	-	-	-
		Fondo di cassa all'inizio dell'esercizio finanziario 2012	-	-	-	-	-	-	-	-	-	-
		<u>Centro di responsabilità di I livello</u>										
		<i>Amministrazione e servizi generali</i>										
		<b>TITOLO I</b>										
		<b>Entrate derivanti da trasferimenti correnti</b>										
		<b>Categoria I</b>										
01.01.01		<u>Trasferimenti correnti da parte dello Stato</u>	17 287 030	6 049 436	-	23 336 466	23 640 265	-	23 640 265	303 799	-	-
		<b>Categoria II</b>										
01.01.02		<u>Trasferimenti correnti da parte delle Regioni</u>	582 000	309 440	-	891 440	1 010 208	-	1 010 208	118 768	-	-
		<b>Categoria III</b>										
01.01.03		<u>Trasferimenti correnti da parte dei Comuni e delle Province</u>	-	-	-	-	-	-	-	-	-	-
		<b>Categoria IV</b>										
01.01.04		<u>Trasferimenti correnti da parte di altri enti del settore pubblico</u>	-	-	-	-	3 850	-	3 850	3 850	-	-
		<b>TOTALE TITOLO I</b>	17 869 030	6 358 876	-	24 227 906	24 654 323	-	24 654 323	426 417	-	-
		<b>TITOLO II</b>										
		<b>Altre entrate</b>										
		<b>Categoria V</b>										
01.02.05		<u>Entrate derivanti dalla vendita di beni e dalla prestazione di servizi (entrate rilevanti agli effetti IVA al lordo del tributo)</u>	3 600 000	472 705	-	4 072 705	4 733 525	919 648	5 653 173	1 691 138	110 670	-
		<b>Categoria VI</b>										
01.02.06		<u>Redditi e proventi patrimoniali</u>	210 000	-	-	210 000	185 528	31 331	216 859	6 859	-	-
		<b>Categoria VII</b>										
01.02.07		<u>Poste correttive e compensative di spese correnti</u>	400 000	-	-	400 000	231 676	250 803	482 479	99 621	17 142	-
		<b>Categoria VIII</b>										
01.02.08		<u>Entrate non classificabili in altre voci</u>	5 000	-	-	5 000	4 500	-	4 500	4 500	5 000	-
		<b>TOTALE TITOLO II</b>	4 215 000	472 705	-	4 687 705	5 155 229	1 201 782	6 357 011	1 802 118	132 812	-
		<b>TOTALE ENTRATE CORRENTI</b>	22 084 030	6 831 581	-	28 915 611	29 809 552	1 201 782	31 011 334	2 228 535	132 812	-



GESTIONE DEI RESIDUI						GESTIONE DI CASSA						totale dei residui attivi e passivi al 31-12-2012
residui al 1-1-2012	riscossi o pagati	da riscuotere o da pagare	totali	variazioni		previsioni	variazioni	riscossioni o pagamenti	differenze			
				in più	in meno				in più	in meno		
-	-	-	-	-	-	-	-	-	-	-	-	-
-	-	-	-	-	-	7.923.652	+ 7.093.142	-	-	-	-	-
1.684.438	1.560.675	122.263	1.682.938	-	1.500	17.375.228	+ 5.961.238	25.200.940	1.864.474	-	-	122.263
1.612.597	300.659	1.311.938	1.612.597	-	-	800.000	+ 366.922	1.310.867	143.945	-	-	1.311.938
-	-	-	-	-	-	-	-	-	-	-	-	-
54.879	3.334	46.765	50.099	-	4.780	-	-	7.184	7.184	-	-	46.765
3.351.914	1.864.668	1.480.966	3.345.634	-	6.280	18.175.228	+ 6.328.160	26.518.991	2.015.603	-	-	1.480.966
1.436.875	1.043.736	387.057	1.430.793	-	6.082	3.900.000	+ 472.705	5.777.261	1.574.154	169.598	-	1.306.705
2.395	2.394	-	2.394	-	1	210.000	-	187.922	395	22.473	-	31.331
163.893	163.602	-	163.602	-	291	400.000	-	395.278	-	4.722	-	250.803
212.132	107.602	100.000	207.602	-	4.530	205.000	+ 12.133	112.102	-	105.030	-	100.000
1.815.295	1.317.334	487.057	1.804.391	-	10.904	4.715.000	+ 484.838	6.472.563	1.574.549	301.823	-	1.688.839
5.167.209	3.182.002	1.968.023	5.150.025	-	17.184	22.890.228	+ 6.812.998	32.991.554	3.590.152	301.823	-	3.169.805



GESTIONE DEI RESIDUI						GESTIONE DI CASSA					totale dei residui attivi e passivi ai 31-12-2012
residui al 1-1-2012	riscossi o pagati	da riscuotere o da pagare	totali	variazioni		previsioni	variazioni	riscossioni o pagamenti	differenze		
				in più	in meno				in più	in meno	
-	-	-	-	-	-	-	-	-	-	-	-
-	-	-	-	-	-	5.000	-	-	-	5.000	-
-	-	-	-	-	-	-	-	-	-	-	-
7.770	-	7.770	7.770	-	-	115.000	-	-	-	115.000	7.770
7.770	-	7.770	7.770	-	-	120.000	-	-	-	120.000	7.770
-	-	-	-	-	-	-	-	-	-	-	-
-	-	-	-	-	-	-	-	-	-	-	-
-	-	-	-	-	-	-	-	-	-	-	-
-	-	-	-	-	-	-	-	-	-	-	-
-	-	-	-	-	-	-	-	-	-	-	-
-	-	-	-	-	-	-	-	-	-	-	-
-	-	-	-	-	-	-	-	-	-	-	-
7.770	-	7.770	7.770	-	-	120.000	-	-	-	120.000	7.770

Capitolo			GESTIONE DI COMPETENZA											
			Previsioni approvate				Somme accertate o impegnate							
codice	n.	art.	Natura e oggetto della previsione			iniziali	differenze		definitive	riscosse o pagate	da riscuotere o da pagare	totale accertamenti o impegni	differenze	
			in più	in meno	in più		in meno							
01 06 20			TITOLO VI											
			Partite di giro											
			Categoria XX											
			<u>Entrate aventi natura di partite di giro</u>			4 314 000	-	-	4 314 000	4 600 729	119 567	4 720.296	415 242	8 946
			TOTALE TITOLO VI			4 314 000	-	-	4 314 000	4 600 729	119 567	4 720.296	415 242	8 946



Natura e oggetto della previsione	GESTIONE DI COMPETENZA								
	Previsioni approvate				Somme accertate o impegnate				
	iniziali	differenze		definitive	riscosse o pagate	da riscuotere o da pagare	totale accertamenti o impegni	differenze	
		in più	in meno					in più	in meno
<b>RIEPILOGO</b>									
Titolo I - Entrate derivanti da trasferimenti correnti	17.869.030	6.358.876	-	24.227.906	24.654.323	-	24.654.323	426.417	-
Titolo II - Altre entrate	4.215.000	472.705	-	4.687.705	5.155.229	1.201.782	6.357.011	1.802.118	132.812
Titolo III - Entrate per alienazione di beni patrimoniali e riscossione di crediti	120.000	-	-	120.000	-	-	-	-	120.000
Titolo IV - Entrate derivanti da trasferimenti in conto capitale	-	-	-	-	-	-	-	-	-
Titolo V - Entrate derivanti da accensione di prestiti	-	-	-	-	-	-	-	-	-
Titolo VI - Partite di giro	4.314.000	-	-	4.314.000	4.600.729	119.567	4.720.296	415.242	8.946
<b>TOTALE DELLE ENTRATE</b>	<b>26.518.030</b>	<b>6.831.581</b>	<b>-</b>	<b>33.349.611</b>	<b>34.410.281</b>	<b>1.321.349</b>	<b>35.731.630</b>	<b>2.643.777</b>	<b>261.758</b>
Fondo di cassa all'inizio dell'esercizio finanziario 2012	-	-	-	-	-	-	-	-	-
Avanzo di amministrazione al termine dell'esercizio finanziario 2011	4.729.428	2.068.787	-	6.798.215	-	-	-	-	-
<b>TOTALE GENERALE</b>	<b>31.247.458</b>	<b>8.900.368</b>	<b>-</b>	<b>40.147.826</b>	<b>34.410.281</b>	<b>1.321.349</b>	<b>35.731.630</b>	<b>2.643.777</b>	<b>261.758</b>



PAGINA BIANCA



## RENDICONTO DECISIONALE DELLA SPESA

Capitolo			GESTIONE DI COMPETENZA												
			Natura e oggetto della previsione			Previsioni approvate			Somme accertate o impegnate						
						iniziali	differenze		definitive	riscosse o pagate	da riscuotere o da pagare	totale accertamenti o impegni	differenze		
							in più	in meno					in più	in meno	
codice	n.	art.													
			Disavanzo di amministrazione di precedenti esercizi	-	-	-	-	-	-	-	-	-	-	-	-
			<u>Centro di responsabilità di I livello</u>												
01.00.00			<i>Amministrazione e servizi generali</i>												
			<b>TITOLO I</b>												
			<b>Spese correnti</b>												
			<b>Categoria I</b>												
01.01.01			<u>Spese per gli organi dell'Ente</u>	156.000	7.821	-	163.821	129.575	22.490	152.065	-	11.756			
			<b>Categoria II</b>												
01.01.02			<u>Oneri per il personale in attività di servizio</u>	13.832.106	631.023	400.000	14.063.129	12.365.564	1.562.682	13.928.246	-	134.883			
			<b>Categoria III</b>												
01.01.03			<u>Oneri per il personale in quiescenza</u>	-	-	-	-	-	-	-	-	-	-	-	
			<b>Categoria IV</b>												
01.01.04			<u>Spese per l'acquisto di beni di consumo e di servizi</u>	3.221.420	423.500	7.500	3.637.420	1.946.979	1.522.309	3.469.288	-	168.132			
			<b>Categoria V</b>												
01.01.05			<u>Spese per prestazioni istituzionali</u>	35.000	-	-	35.000	500	-	500	-	34.500			
			<b>Categoria VI</b>												
01.01.06			<u>Trasferimenti passivi</u>	130.000	-	-	130.000	12.576	117.424	130.000	-	-			
			<b>Categoria VII</b>												
01.01.07			<u>Oneri finanziari</u>	6.000	-	-	6.000	271	9	280	-	5.720			
			<b>Categoria VIII</b>												
01.01.08			<u>Oneri tributari</u>	1.200.000	80.000	-	1.280.000	1.121.758	119.746	1.241.504	-	38.496			
			<b>Categoria IX</b>												
01.01.09			<u>Poste correttive e compensative di entrate correnti</u>	550.000	90.000	-	640.000	415.096	89.925	505.021	-	134.979			
			<b>Categoria X</b>												
01.01.10			<u>Spese non classificabili in altre voci</u>	636.932	19.485	400.000	256.417	225.080	4.050	229.130	-	27.287			
			<b>TOTALE TITOLO I</b>	19.767.458	1.251.829	807.500	20.211.787	16.217.399	3.438.635	19.656.034	-	555.753			
			<b>TOTALE SPESE CORRENTI AMMINISTRAZIONE E SERVIZI GENERALI</b>	19.767.458	1.251.829	807.500	20.211.787	16.217.399	3.438.635	19.656.034	-	555.753			



Capitolo			GESTIONE DI COMPETENZA								
			Previsioni approvate				Somme accertate o impegnate				
			iniziali	differenze		definitive	riscosse o pagate	da riscuotere o da pagare	totale accertamenti o impegni	differenze	
in più	in meno	in più		in meno							
codice	n.	art.	Natura e oggetto della previsione								
			<b>TITOLO II</b>								
			<b>Spese in conto capitale</b>								
01.02.11			Categoria XI <u>Acquisizione di beni di uso durevole e opere immobiliari</u>								
			490.000	200.000	-	690.000	94.137	472.541	566.678	-	123.322
01.02.12			Categoria XII <u>Acquisizione di immobilizzazioni tecniche</u>								
			520.000	-	-	520.000	188.686	179.554	368.240	-	151.760
01.02.13			Categoria XIII <u>Partecipazione e acquisto di valori mobiliari</u>								
			-	-	-	-	-	-	-	-	-
01.02.14			Categoria XIV <u>Concessione di crediti e anticipazioni</u>								
			5.000	-	-	5.000	-	-	-	-	5.000
01.02.15			Categoria XV <u>Indennità di anzianità e similari al personale cessato dal servizio</u>								
			600.000	210.000	-	810.000	264.591	294.900	559.491	-	250.509
			<b>TOTALE TITOLO II</b>								
			1.615.000	410.000	-	2.025.000	547.414	946.995	1.494.409	-	530.591
			<b>TITOLO III</b>								
			<b>Estinzione di mutui e anticipazioni</b>								
01.03.16			Categoria XVI <u>Rimborsi di mutui</u>								
			-	-	-	-	-	-	-	-	-
01.03.17			Categoria XVII <u>Rimborsi di anticipazioni passive</u>								
			-	-	-	-	-	-	-	-	-
01.03.18			Categoria XVIII <u>Rimborsi di obbligazioni</u>								
			-	-	-	-	-	-	-	-	-
01.03.19			Categoria XIX <u>Restituzione alle gestioni autonome di anticipazioni</u>								
			-	-	-	-	-	-	-	-	-
01.03.20			Categoria XX <u>Estinzione di debiti diversi</u>								
			-	-	-	-	-	-	-	-	-
			<b>TOTALE TITOLO III</b>								
			-	-	-	-	-	-	-	-	-
			<b>TOTALE SPESE IN CONTO CAPITALE AMMINISTRAZIONE E SERVIZI GENERALI</b>								
			1.615.000	410.000	-	2.025.000	547.414	946.995	1.494.409	-	530.591
			<b>TITOLO IV</b>								
			<b>Partite di giro</b>								
01.04.20			4.314.000	-	-	4.314.000	4.123.905	596.391	4.720.296	415.242	8.946
			<b>TOTALE TITOLO IV</b>								
			4.314.000	-	-	4.314.000	4.123.905	596.391	4.720.296	415.242	8.946



Capitolo			GESTIONE DI COMPETENZA											
			Natura e oggetto della previsione			Previsioni approvate			Somme accertate o impegnate					
						iniziali	differenze		definitive	riscosse o pagate	da riscuotere o da pagare	totale accertamenti o impegni	differenze	
							in più	in meno					in più	in meno
codice	n	art.												
02.00.00			<i>Direzione Scientifica</i>											
			<b>TITOLO I</b>											
			<b>Spese correnti</b>											
02.01.01			Categoria I <u>Spese per gli organi dell'Ente</u>											
			-	-	-	-	-	-	-	-	-	-	-	
02.01.02			Categoria II <u>Oneri per il personale in attività di servizio</u>											
			-	-	-	-	-	-	-	-	-	-	-	
02.01.03			Categoria III <u>Oneri per il personale in quiescenza</u>											
			-	-	-	-	-	-	-	-	-	-	-	
02.01.04			Categoria IV <u>Spese per l'acquisto di beni di consumo e di servizi</u>											
			2 220 000	730 000	50 000	2 900 000	1 333 812	1 204 043	2 537 855	-	362 145			
02.01.05			Categoria V <u>Spese per prestazioni istituzionali</u>											
			50 000	-	-	50 000	13 753	-	13 753	-	36 247			
02.01.06			Categoria VI <u>Trasferimenti passivi</u>											
			755 000	700 000	-	1 455 000	593 596	690 410	1 284 006	-	170 994			
02.01.07			Categoria VII <u>Oneri finanziari</u>											
			-	-	-	-	-	-	-	-	-	-	-	
02.01.08			Categoria VIII <u>Oneri tributari</u>											
			-	-	-	-	-	-	-	-	-	-	-	
02.01.09			Categoria IX <u>Poste correttive e compensative di entrate correnti</u>											
			-	-	-	-	-	-	-	-	-	-	-	
02.01.10			Categoria X <u>Spese non classificabili in altre voci</u>											
			-	-	-	-	-	-	-	-	-	-	-	
			<b>TOTALE TITOLO I</b>											
			3.025.000	1.430.000	50.000	4.405.000	1.941.161	1.894.453	3.835.614	-	569.386			
			<b>TOTALE SPESE CORRENTI DIREZIONE SCIENTIFICA</b>											
			3.025.000	1.430.000	50.000	4.405.000	1.941.161	1.894.453	3.835.614	-	569.386			
			<b>TITOLO II</b>											
			<b>Spese in conto capitale</b>											
02.02.11			Categoria XI <u>Acquisizione di beni di uso durevole e opere immobiliari</u>											
			-	-	-	-	-	-	-	-	-	-	-	
02.02.12			Categoria XII <u>Acquisizione di immobilizzazioni tecniche</u>											
			2 400 000	1 380 000	-	3 780 000	671 510	3 022 274	3 693 784	-	86 216			

GESTIONE DEI RESIDUI						GESTIONE DI CASSA					totale dei residui attivi e passivi al 31-12-2012	
residui al 1-1-2012	riscossi o pagati	da riscuotere o da pagare	totali	variazioni		previsioni	variazioni	riscossioni o pagamenti	differenze			
				in più	in meno				in più	in meno		
-	-	-	-	-	-	-	-	-	-	-	-	
-	-	-	-	-	-	-	-	-	-	-	-	
-	-	-	-	-	-	-	-	-	-	-	-	
1.421.935	929.532	445.217	1.374.749	-	47.186	2.320.000	+	1.090.000	2.263.344	-	1.146.656	1.649.260
4.442	4.442	-	4.442	-	-	50.000	-	-	18.195	-	31.805	-
1.036.876	513.987	429.680	943.667	-	93.209	1.395.000	+	792.000	1.107.583	-	1.079.417	1.120.090
-	-	-	-	-	-	-	-	-	-	-	-	-
-	-	-	-	-	-	-	-	-	-	-	-	-
-	-	-	-	-	-	-	-	-	-	-	-	-
-	-	-	-	-	-	-	-	-	-	-	-	-
2.463.253	1.447.961	874.897	2.322.858	-	140.395	3.765.000	+	1.882.000	3.389.122	-	2.257.878	2.769.350
2.463.253	1.447.961	874.897	2.322.858	-	140.395	3.765.000	+	1.882.000	3.389.122	-	2.257.878	2.769.350
-	-	-	-	-	-	-	-	-	-	-	-	-
2.273.245	1.613.557	632.645	2.246.202	-	27.043	3.250.000	+	1.350.000	2.285.067	-	2.314.933	3.654.919

Capitolo			GESTIONE DI COMPETENZA										
			Natura e oggetto della previsione					Previsioni approvate			Somme accertate o impegnate		
								iniziali	differenze		definitive	riscosse o pagate	da riscuotere o da pagare
			in più	in meno	in più	in meno							
codice	n	art.											
02.02.13			Categoria XIII <u>Partecipazione e acquisto di valori mobiliari</u>	-	-	-	-	-	-	-	-	-	-
02.02.14			Categoria XIV <u>Concessione di crediti e anticipazioni</u>	-	-	-	-	-	-	-	-	-	-
02.02.15			Categoria XV <u>Indennità di anzianità e similari al personale cessato dal servizio</u>	-	-	-	-	-	-	-	-	-	-
TOTALE TITOLO II				2.400.000	1.380.000	-	3.780.000	671.510	3.022.274	3.693.784	-	86.216	
TITOLO III <u>Estinzione di mutui e anticipazioni</u>													
02.03.16			Categoria XVI <u>Rimborsi di mutui</u>	-	-	-	-	-	-	-	-	-	-
02.03.17			Categoria XVII <u>Rimborsi di anticipazioni passive</u>	-	-	-	-	-	-	-	-	-	-
02.03.18			Categoria XVIII <u>Rimborsi di obbligazioni</u>	-	-	-	-	-	-	-	-	-	-
02.03.19			Categoria XIX <u>Restituzione alle gestioni autonome di anticipazioni</u>	-	-	-	-	-	-	-	-	-	-
02.03.20			Categoria XX <u>Estinzione di debiti diversi</u>	-	-	-	-	-	-	-	-	-	-
TOTALE TITOLO III				-	-	-	-	-	-	-	-	-	-
TOTALE SPESE IN CONTO CAPITALE DIREZIONE SCIENTIFICA				2.400.000	1.380.000	-	3.780.000	671.510	3.022.274	3.693.784	-	86.216	





Capitolo			GESTIONE DI COMPETENZA									
			Natura e oggetto della previsione			Previsioni approvate			Somme accertate o impegnate			
						iniziali	differenze		definitive	riscosse o pagate	da riscuotere o da pagare	totale accertamenti o impegni
in più	in meno	in più	in meno									
codice	n	art										
03.00.00			<i>Servizio accreditamento laboratori</i>									
			<b>TITOLO I</b>									
			<b>Spese correnti</b>									
			Categoria I									
03.01.01			<u>Spese per gli organi dell'Ente</u>									
			-	-	-	-	-	-	-	-		
			Categoria II									
03.01.02			<u>Oneri per il personale in attività di servizio</u>									
			-	-	-	-	-	-	-	-		
			Categoria III									
03.01.03			<u>Oneri per il personale in quiescenza</u>									
			-	-	-	-	-	-	-	-		
			Categoria IV									
03.01.04			<u>Spese per l'acquisto di beni di consumo e di servizi</u>									
			26.000	-	-	26.000	8.743	3.448	12.191	-	13.809	
			Categoria V									
03.01.05			<u>Spese per prestazioni istituzionali</u>									
			-	-	-	-	-	-	-	-		
			Categoria VI									
03.01.06			<u>Trasferimenti passivi</u>									
			-	-	-	-	-	-	-	-		
			Categoria VII									
03.01.07			<u>Oneri finanziari</u>									
			-	-	-	-	-	-	-	-		
			Categoria VIII									
03.01.08			<u>Oneri tributari</u>									
			-	-	-	-	-	-	-	-		
			Categoria IX									
03.01.09			<u>Poste correttive e compensative di entrate correnti</u>									
			-	-	-	-	-	-	-	-		
			Categoria X									
03.01.10			<u>Spese non classificabili in altre voci</u>									
			-	-	-	-	-	-	-	-		
			<b>TOTALE TITOLO I</b>									
			26.000	-	-	26.000	8.743	3.448	12.191	-	13.809	
			<b>TOTALE SPESE CORRENTI SERVIZIO ACCREDITAMENTO LABORATORI</b>									
			26.000	-	-	26.000	8.743	3.448	12.191	-	13.809	
			<b>TITOLO II</b>									
			<b>Spese in conto capitale</b>									
			Categoria XI									
03.02.11			<u>Acquisizione di beni di uso durevole e opere immobiliari</u>									
			-	-	-	-	-	-	-	-		
			Categoria XII									
03.02.12			<u>Acquisizione di immobilizzazioni tecniche</u>									
			100.000	-	-	100.000	8.319	20.725	29.044	-	70.956	

GESTIONE DEI RESIDUI						GESTIONE DI CASSA					totale dei residui attivi e passivi al 31-12-2012
residui al 1-1-2012	riscossi o pagati	da riscuotere o da pagare	totali	variazioni		previsioni	variazioni	riscossioni o pagamenti	differenze		
				in più	in meno				in più	in meno	
-	-	-	-	-	-	-	-	-	-	-	-
-	-	-	-	-	-	-	-	-	-	-	-
-	-	-	-	-	-	-	-	-	-	-	-
4.624	4.521	-	4.521	-	103	26.000	-	13.264	-	12.736	3.448
-	-	-	-	-	-	-	-	-	-	-	-
-	-	-	-	-	-	-	-	-	-	-	-
-	-	-	-	-	-	-	-	-	-	-	-
-	-	-	-	-	-	-	-	-	-	-	-
-	-	-	-	-	-	-	-	-	-	-	-
4.624	4.521	-	4.521	-	103	26.000	-	13.264	-	12.736	3.448
4.624	4.521	-	4.521	-	103	26.000	-	13.264	-	12.736	3.448
-	-	-	-	-	-	-	-	-	-	-	-
41.524	38.552	589	39.141	-	2.383	100.000	-	46.871	-	53.129	21.314

Capitolo			GESTIONE DI COMPETENZA								
			Previsioni approvate				Somme accertate o impegnate				
			iniziali	differenze		definitive	riscosse o pagate	da riscuotere o da pagare	totale accertamenti o impegni	differenze	
				in più	in meno					in più	in meno
codice	n.	art.	Natura e oggetto della previsione								
03.02.13			Categoria XIII <u>Partecipazione e acquisto di valori mobiliari</u>								
			-	-	-	-	-	-	-	-	
03.02.14			Categoria XIV <u>Concessione di crediti e anticipazioni</u>								
			-	-	-	-	-	-	-	-	
03.02.15			Categoria XV <u>Indennità di anzianità e similari al personale cessato dal servizio</u>								
			-	-	-	-	-	-	-	-	
TOTALE TITOLO II			100.000	-	-	100.000	8.319	20.725	29.044	-	70.956
TITOLO III <u>Estinzione di mutui e anticipazioni</u>											
03.03.16			Categoria XVI <u>Rimborsi di mutui</u>								
			-	-	-	-	-	-	-	-	
03.03.17			Categoria XVII <u>Rimborsi di anticipazioni passive</u>								
			-	-	-	-	-	-	-	-	
03.03.18			Categoria XVIII <u>Rimborsi di obbligazioni</u>								
			-	-	-	-	-	-	-	-	
03.03.19			Categoria XIX <u>Restituzione alle gestioni autonome di anticipazioni</u>								
			-	-	-	-	-	-	-	-	
03.03.20			Categoria XX <u>Estinzione di debiti diversi</u>								
			-	-	-	-	-	-	-	-	
TOTALE TITOLO III			-	-	-	-	-	-	-	-	-
TOTALE SPESE IN CONTO CAPITALE SERVIZIO ACCREDITAMENTO LABORATORI			100.000	-	-	100.000	8.319	20.725	29.044	-	70.956



Natura e oggetto della previsione	GESTIONE DI COMPETENZA								
	Previsioni approvate				Somme accertate o impegnate				
	iniziali	differenze		definitive	riscosse o pagate	da riscuotere o da pagare	totale accertamenti o impegni	differenze	
		in più	in meno					in più	in meno
<b>RIEPILOGO</b>									
<i>Amministrazione e servizi generali</i>									
Titolo I - Spese correnti	19.767.458	1.251.829	807.500	20.211.787	16.217.399	3.438.635	19.656.034	-	555.753
Titolo II - Spese in conto capitale	1.615.000	410.000	-	2.025.000	547.414	946.995	1.494.409	-	530.591
Titolo III - Estinzione di mutui e anticipazioni	-	-	-	-	-	-	-	-	-
Titolo IV - Partite di giro	4.314.000	-	-	4.314.000	4.123.905	596.391	4.720.296	415.242	8.946
<b>TOTALE AMMINISTRAZIONE E SERVIZI GENERALI</b>	<b>25.696.458</b>	<b>1.661.829</b>	<b>807.500</b>	<b>26.550.787</b>	<b>20.888.718</b>	<b>4.982.021</b>	<b>25.870.739</b>	<b>415.242</b>	<b>1.095.290</b>
<i>Direzione Scientifica</i>									
Titolo I - Spese correnti	3.025.000	1.430.000	50.000	4.405.000	1.941.161	1.894.453	3.835.614	-	569.386
Titolo II - Spese in conto capitale	2.400.000	1.380.000	-	3.780.000	671.510	3.022.274	3.693.784	-	86.216
Titolo III - Estinzione di mutui e anticipazioni	-	-	-	-	-	-	-	-	-
Titolo IV - Partite di giro	-	-	-	-	-	-	-	-	-
<b>TOTALE DIREZIONE SCIENTIFICA</b>	<b>5.425.000</b>	<b>2.810.000</b>	<b>50.000</b>	<b>8.185.000</b>	<b>2.612.671</b>	<b>4.916.727</b>	<b>7.529.398</b>	<b>-</b>	<b>655.602</b>
<i>Servizio accreditamento laboratori</i>									
Titolo I - Spese correnti	26.000	-	-	26.000	8.743	3.448	12.191	-	13.809
Titolo II - Spese in conto capitale	100.000	-	-	100.000	8.319	20.725	29.044	-	70.956
Titolo III - Estinzione di mutui e anticipazioni	-	-	-	-	-	-	-	-	-
Titolo IV - Partite di giro	-	-	-	-	-	-	-	-	-
<b>TOTALE SERVIZIO ACCREDITAMENTO LABORATORI</b>	<b>126.000</b>	<b>-</b>	<b>-</b>	<b>126.000</b>	<b>17.062</b>	<b>24.173</b>	<b>41.235</b>	<b>-</b>	<b>84.765</b>
<b>TOTALE GENERALE</b>	<b>31.247.458</b>	<b>4.471.829</b>	<b>857.500</b>	<b>34.861.787</b>	<b>23.518.451</b>	<b>9.922.921</b>	<b>33.441.372</b>	<b>415.242</b>	<b>1.835.657</b>



PAGINA BIANCA



## RIEPILOGO GENERALE





PAGINA BIANCA

## RENDICONTO FINANZIARIO DELL'ENTRATA

Capitolo			GESTIONE DI COMPETENZA									
Natura e oggetto della previsione			Previsioni approvate			Somme accertate o impegnate						
			iniziali	differenze		definitive	riscosse o pagate	da riscuotere o da pagare	totale accertamenti o impegni	differenze		
in più	in meno	in più		in meno								
codice	n.	art.										
			Avanzo di amministrazione al termine dell'esercizio finanziario 2011	4 729 428,00	2 068 786,61	-	6 798 214,61	-	-	-	-	-
			Fondo di cassa all'inizio dell'esercizio finanziario 2012	-	-	-	-	-	-	-	-	-
			<b>Centro di responsabilità di I livello</b>									
			<i>Amministrazione e servizi generali</i>									
			<b>TITOLO I</b>									
			<b>Entrate derivanti da trasferimenti correnti</b>									
			<b>Categoria I</b>									
			<u>Trasferimenti correnti da parte dello Stato</u>									
01.01.01	1		Contributo ordinario del Ministero dell'Istruzione, dell'Università e della Ricerca	17.287.030,00	1.745.936,00	-	19.032.966,00	19.032.966,00	-	19.032.966,00	-	-
01.01.02	2		Contributo del Ministero dell'Università e della Ricerca per il funzionamento degli istituti scientifici speciali e per il finanziamento di progetti di ricerca	-	4.303.500,00	-	4.303.500,00	4.607.299,00	-	4.607.299,00	303.799,00	-
			<b>Totale Categoria I</b>	<b>17.287.030,00</b>	<b>6.049.436,00</b>	<b>-</b>	<b>23.336.466,00</b>	<b>23.640.265,00</b>	<b>-</b>	<b>23.640.265,00</b>	<b>303.799,00</b>	<b>-</b>
			<b>Categoria II</b>									
			<u>Trasferimenti correnti da parte delle Regioni</u>									
01.02.01	3		Contributo della Regione Piemonte	582.000,00	309.440,00	-	891.440,00	1.010.208,13	-	1.010.208,13	118.768,13	-
			<b>Totale Categoria II</b>	<b>582.000,00</b>	<b>309.440,00</b>	<b>-</b>	<b>891.440,00</b>	<b>1.010.208,13</b>	<b>-</b>	<b>1.010.208,13</b>	<b>118.768,13</b>	<b>-</b>
			<b>Categoria III</b>									
			<u>Trasferimenti correnti da parte dei Comuni e delle Province</u>									
01.03.01	4		Contributo della Provincia di Torino	-	-	-	-	-	-	-	-	-
01.03.02	5		Contributo del Comune di Torino	-	-	-	-	-	-	-	-	-
			<b>Totale Categoria III</b>	<b>-</b>	<b>-</b>	<b>-</b>	<b>-</b>	<b>-</b>	<b>-</b>	<b>-</b>	<b>-</b>	<b>-</b>
			<b>Categoria IV</b>									
			<u>Trasferimenti correnti da parte di altri enti del settore pubblico</u>									
01.04.01	6		Trasferimenti correnti diversi da altri enti del settore pubblico	-	-	-	-	3.849,92	-	3.849,92	3.849,92	-
			<b>Totale Categoria IV</b>	<b>-</b>	<b>-</b>	<b>-</b>	<b>-</b>	<b>3.849,92</b>	<b>-</b>	<b>3.849,92</b>	<b>3.849,92</b>	<b>-</b>
			<b>TOTALE TITOLO I</b>	<b>17.869.030,00</b>	<b>6.358.876,00</b>	<b>-</b>	<b>24.227.906,00</b>	<b>24.654.323,05</b>	<b>-</b>	<b>24.654.323,05</b>	<b>426.417,05</b>	<b>-</b>

GESTIONE DEI RESIDUI						GESTIONE DI CASSA					totale dei residui attivi e passivi al 31-12-2012
residui al 1-1-2012	riscossi o pagati	da riscuotere o da pagare	totali	variazioni		previsioni	variazioni	riscossioni o pagamenti	differenze		
				in più	in meno				in più	in meno	
-	-	-	-	-	-	-	-	-	-	-	-
-	-	-	-	-	-	7.923.652,00	+ 7.093.141,67	-	-	-	-
1.560.675,00	1.560.675,00	-	1.560.675,00	-	-	17.375.228,00	+ 1.657.738,00	20.593.641,00	1.560.675,00	-	-
123.762,56	-	122.262,56	122.262,56	-	1.500,00	-	+ 4.303.500,00	4.607.299,00	303.799,00	-	122.262,56
1.684.437,56	1.560.675,00	122.262,56	1.682.937,56	-	1.500,00	17.375.228,00	+ 5.961.238,00	25.200.940,00	1.864.474,00	-	122.262,56
1.612.596,72	300.658,78	1.311.937,94	1.612.596,72	-	-	800.000,00	+ 366.922,00	1.310.866,91	143.944,91	-	1.311.937,94
1.612.596,72	300.658,78	1.311.937,94	1.612.596,72	-	-	800.000,00	+ 366.922,00	1.310.866,91	143.944,91	-	1.311.937,94
-	-	-	-	-	-	-	-	-	-	-	-
-	-	-	-	-	-	-	-	-	-	-	-
54.879,47	3.334,04	46.764,87	50.098,91	-	4.780,56	-	-	7.183,96	7.183,96	-	46.764,87
54.879,47	3.334,04	46.764,87	50.098,91	-	4.780,56	-	-	7.183,96	7.183,96	-	46.764,87
3.351.913,75	1.864.667,82	1.480.965,37	3.345.633,19	-	6.280,56	18.175.228,00	+ 6.328.160,00	26.518.990,87	2.015.602,87	-	1.480.965,37

Capitolo			GESTIONE DI COMPETENZA									
			Previsioni approvate				Somme accertate o impegnate					
codice	n.	art.	Natura e oggetto della previsione	iniziali	differenze		definitive	riscosse o pagate	da riscuotere o da pagare	totale accertamenti o impegni	differenze	
					in più	in meno					in più	in meno
			<b>TITOLO II</b>									
			<b>Altre entrate</b>									
			<b>Categoria V</b>									
			<u>Entrate derivanti dalla vendita di beni e dalla prestazione di servizi (entrate rilevanti agli effetti IVA al lordo del tributo)</u>									
02.05.01	7		Proventi per prove, tarature e consulenze	2.200.000,00	-	-	2.200.000,00	2.039.898,22	685.535,93	2.725.434,15	525.434,15	-
02.05.02	8		Proventi da contratti con enti pubblici per l'esecuzione di progetti di ricerca	100.000,00	-	-	100.000,00	30.000,00	-	30.000,00	-	70.000,00
02.05.03	9		Proventi da contratti con la Commissione della Comunità Europea per particolari programmi di ricerca	800.000,00	472.705,00	-	1.272.705,00	2.372.301,57	66.107,09	2.438.408,66	1.165.703,66	-
02.05.04	10		Proventi da contratti di ricerca diversi	400.000,00	-	-	400.000,00	224.014,15	162.133,00	386.147,15	-	13.852,85
02.05.05	11		Altri proventi da prestazioni di servizi e vendita di beni	100.000,00	-	-	100.000,00	67.310,47	5.872,27	73.182,74	-	26.817,26
<b>Totale Categoria V</b>				<b>3.600.000,00</b>	<b>472.705,00</b>	<b>-</b>	<b>4.072.705,00</b>	<b>4.733.524,41</b>	<b>919.648,29</b>	<b>5.653.172,70</b>	<b>1.691.137,81</b>	<b>110.670,11</b>
			<b>Categoria VI</b>									
			<u>Redditi e proventi patrimoniali</u>									
02.06.01	12		Affitto di immobili	210.000,00	-	-	210.000,00	185.132,70	31.331,02	216.463,72	6.463,72	-
02.06.02	13		Interessi e premi su titoli a reddito fisso	-	-	-	-	-	-	-	-	-
02.06.03	14		Interessi attivi su depositi e conti correnti	-	-	-	-	395,34	-	395,34	395,34	-
<b>Totale Categoria VI</b>				<b>210.000,00</b>	<b>-</b>	<b>-</b>	<b>210.000,00</b>	<b>185.528,04</b>	<b>31.331,02</b>	<b>216.859,06</b>	<b>6.859,06</b>	<b>-</b>
			<b>Categoria VII</b>									
			<u>Poste correttive e compensative di spese correnti</u>									
02.07.01	15		Recupero e rimborsi diversi	200.000,00	-	-	200.000,00	53.718,83	245.902,34	299.621,17	99.621,17	-
02.07.02	16		IVA relativa agli acquisti di beni per l'esercizio dell'attività commerciale	200.000,00	-	-	200.000,00	177.957,40	4.901,00	182.858,40	-	17.141,60
<b>Totale Categoria VII</b>				<b>400.000,00</b>	<b>-</b>	<b>-</b>	<b>400.000,00</b>	<b>231.676,23</b>	<b>250.803,34</b>	<b>482.479,57</b>	<b>99.621,17</b>	<b>17.141,60</b>
			<b>Categoria VIII</b>									
			<u>Entrate non classificabili in altre voci</u>									
02.08.01	17		Contributi, oblazioni, lasciti di privati	-	-	-	-	4.500,00	-	4.500,00	4.500,00	-
02.08.02	18		Contributi di privati per l'istituzione di premi e di borse di addestramento alla ricerca	-	-	-	-	-	-	-	-	-
02.08.03	19		Entrate varie e eventuali	5.000,00	-	-	5.000,00	-	-	-	-	5.000,00
<b>Totale Categoria VIII</b>				<b>5.000,00</b>	<b>-</b>	<b>-</b>	<b>5.000,00</b>	<b>4.500,00</b>	<b>-</b>	<b>4.500,00</b>	<b>4.500,00</b>	<b>5.000,00</b>
<b>TOTALE TITOLO II</b>				<b>4.215.000,00</b>	<b>472.705,00</b>	<b>-</b>	<b>4.687.705,00</b>	<b>5.155.228,68</b>	<b>1.201.782,65</b>	<b>6.357.011,33</b>	<b>1.802.118,04</b>	<b>132.811,71</b>
<b>TOTALE ENTRATE CORRENTI</b>				<b>22.084.030,00</b>	<b>6.831.581,00</b>	<b>-</b>	<b>28.915.611,00</b>	<b>29.809.551,73</b>	<b>1.201.782,65</b>	<b>31.011.334,38</b>	<b>2.228.535,09</b>	<b>132.811,71</b>



GESTIONE DEI RESIDUI						GESTIONE DI CASSA						totale dei residui attivi e passivi al 31-12-2012
residui al 1-1-2012	riscossi o pagati	da riscuotere o da pagare	totali	variazioni		previsioni	variazioni	riscossioni o pagamenti	differenze			
				in più	in meno				in più	in meno		
761.478,85	634.658,78	121.263,27	755.922,05	-	5.556,80	2.200.000,00	-	2.674.557,00	474.557,00	-	806.799,20	
20.000,00	19.931,04	-	19.931,04	-	68,96	100.000,00	-	49.931,04	-	50.068,96	-	
-	-	-	-	-	-	800.000,00	+ 472.705,00	2.372.301,57	1.099.596,57	-	66.107,09	
644.940,62	383.939,99	260.720,62	644.660,61	-	280,01	700.000,00	-	607.954,14	-	92.045,86	422.853,62	
10.455,52	5.206,38	5.073,28	10.279,66	-	175,86	100.000,00	-	72.516,85	-	27.483,15	10.945,55	
1.436.874,99	1.043.736,19	387.057,17	1.430.793,36	-	6.081,63	3.900.000,00	+ 472.705,00	5.777.260,60	1.574.153,57	169.597,97	1.306.705,46	
2.394,96	2.394,23	-	2.394,23	-	0,73	210.000,00	-	187.526,93	-	22.473,07	31.331,02	
-	-	-	-	-	-	-	-	-	-	-	-	
-	-	-	-	-	-	-	-	395,34	395,34	-	-	
2.394,96	2.394,23	-	2.394,23	-	0,73	210.000,00	-	187.922,27	395,34	22.473,07	31.331,02	
145.093,89	144.802,29	-	144.802,29	-	291,60	200.000,00	-	198.521,12	-	1.478,88	245.902,34	
18.799,34	18.799,34	-	18.799,34	-	-	200.000,00	-	196.756,74	-	3.243,26	4.901,00	
163.893,23	163.601,63	-	163.601,63	-	291,60	400.000,00	-	395.277,86	-	4.722,14	250.803,34	
198.132,53	107.602,41	86.000,00	193.602,41	-	4.530,12	200.000,00	- 1.867,47	112.102,41	-	86.030,12	86.000,00	
14.000,00	-	14.000,00	14.000,00	-	-	-	+ 14.000,00	-	-	14.000,00	14.000,00	
-	-	-	-	-	-	5.000,00	-	-	-	5.000,00	-	
212.132,53	107.602,41	100.000,00	207.602,41	-	4.530,12	205.000,00	+ 12.132,53	112.102,41	-	105.030,12	100.000,00	
1.815.295,71	1.317.334,46	487.057,17	1.804.391,63	-	10.904,08	4.715.000,00	+ 484.837,53	6.472.563,14	1.574.548,91	301.823,30	1.688.839,82	
5.167.209,46	3.182.002,28	1.968.022,54	5.150.024,82	-	17.184,64	22.890.228,00	+ 6.812.997,53	32.991.554,01	3.590.151,78	301.823,30	3.169.805,19	









Capitolo			Natura e oggetto della previsione	GESTIONE DI COMPETENZA								
				Previsioni approvate			Somme accertate o impegnate					
codice	n	art	iniziali	differenze		definitive	riscosse o pagate	da riscuotere o da pagare	totale accertamenti o impegni	differenze		
				in più	in meno					in più	in meno	
			<b>TITOLO VI</b>									
			<b>Partite di giro</b>									
			<u>Entrate aventi natura di partite di giro</u>									
06.20.01	34		Ritenuta d'acconto dell'imposta sul reddito delle persone fisiche	2 800 000,00	-	-	2 800 000,00	2 857 710,35	4 269,84	2 861 980,19	61 980,19	-
06.20.02	35		Ritenute per assicurazione malattie (ENPDEP)	3 000,00	-	-	3 000,00	2 879,40	-	2 879,40	-	120,60
06.20.03	36		Ritenute per assicurazione invalidità e vecchiaia (INPS) e per la Cassa per le Pensioni ai Dipendenti degli Enti Locali (INPDAP)	980 000,00	-	-	980 000,00	1 071 086,41	492,68	1 071 579,09	91 579,09	-
06.20.04	37		Ritenute diverse	20 000,00	-	-	20 000,00	12 085,55	-	12 085,55	-	7 914,45
06.20.05	38		Trattenute per cessione di quote dello stipendio	50 000,00	-	-	50 000,00	66 458,69	-	66 458,69	16 458,69	-
06.20.06	39		Rimborso spese per bolli applicati su documenti emessi nell'ambito delle prestazioni a pagamento rese a terzi	1 000,00	-	-	1 000,00	61,54	27,15	88,69	-	911,31
06.20.07	40		Fondo di cassa art. 18 del Regolamento di amministrazione, contabilità e finanza dell'Istituto pubblicato sul S.O. alla Gazzetta Ufficiale n. 281 del 2 dicembre 2005	10 000,00	-	-	10 000,00	-	10 000,00	10 000,00	-	-
06.20.08	41		Partite in conto sospesi	150 000,00	-	-	150 000,00	176 809,36	14 852,87	191 662,23	41 662,23	-
06.20.09	42		IVA su entrate derivanti dalla vendita di beni e dalla prestazione di servizi	300 000,00	-	-	300 000,00	413 637,36	89 924,91	503 562,27	203 562,27	-
			Totale Categoria XX	4.314.000,00	-	-	4.314.000,00	4.600.728,66	119.567,45	4.720.296,11	415.242,47	8.946,36
			<b>TOTALE TITOLO VI</b>	<b>4.314.000,00</b>	<b>-</b>	<b>-</b>	<b>4.314.000,00</b>	<b>4.600.728,66</b>	<b>119.567,45</b>	<b>4.720.296,11</b>	<b>415.242,47</b>	<b>8.946,36</b>

GESTIONE DEI RESIDUI						GESTIONE DI CASSA						totale dei residui attivi e passivi al 31-12-2012
residui al 1-1-2012	riscossi o pagati	da riscuotere o da pagare	totali	variazioni		previsioni	variazioni	riscossioni o pagamenti	differenze			
				in più	in meno				in più	in meno		
2.022,38	2.022,38	-	2.022,38	-	-	2.800.000,00	-	2.859.732,73	59.732,73	-	4.269,84	
-	-	-	-	-	-	3.000,00	-	2.879,40	-	120,60	-	
-	-	-	-	-	-	980.000,00	-	1.071.086,41	91.086,41	-	492,68	
-	-	-	-	-	-	20.000,00	-	12.085,55	-	7.914,45	-	
-	-	-	-	-	-	50.000,00	-	66.458,69	16.458,69	-	-	
390,52	48,87	259,28	308,15	-	82,37	1.000,00	-	110,41	-	889,59	286,43	
10.000,00	10.000,00	-	10.000,00	-	-	10.000,00	-	10.000,00	-	-	10.000,00	
1.142.440,85	135,11	1.140.305,74	1.140.440,85	-	2.000,00	150.000,00	-	176.944,47	26.944,47	-	1.155.158,61	
103.634,71	103.634,71	-	103.634,71	-	-	300.000,00	-	517.272,07	217.272,07	-	89.924,91	
1.258.488,46	115.841,07	1.140.565,02	1.256.406,09	-	2.082,37	4.314.000,00	-	4.716.569,73	411.494,37	8.924,64	1.260.132,47	
1.258.488,46	115.841,07	1.140.565,02	1.256.406,09	-	2.082,37	4.314.000,00	-	4.716.569,73	411.494,37	8.924,64	1.260.132,47	

Natura e oggetto della previsione	GESTIONE DI COMPETENZA								
	Previsioni approvate				Somme accertate o impegnate				
	iniziali	differenze		definitive	riscosse o pagate	da riscuotere o da pagare	totale accertamenti o impegni	differenze	
		in più	in meno					in più	in meno
<b>RIEPILOGO</b>									
Titolo I - Entrate derivanti da trasferimenti correnti	17.869.030,00	6.358.876,00	-	24.227.906,00	24.654.323,05	-	24.654.323,05	426.417,05	-
Titolo II - Altre entrate	4.215.000,00	472.705,00	-	4.687.705,00	5.155.228,68	1.201.782,65	6.357.011,33	1.802.118,04	132.811,71
Titolo III - Entrate per alienazione di beni patrimoniali e riscossione di crediti	120.000,00	-	-	120.000,00	-	-	-	-	120.000,00
Titolo IV - Entrate derivanti da trasferimenti in conto capitale	-	-	-	-	-	-	-	-	-
Titolo V - Entrate derivanti da accensione di prestiti	-	-	-	-	-	-	-	-	-
Titolo VI - Partite di giro	4.314.000,00	-	-	4.314.000,00	4.600.728,66	119.567,45	4.720.296,11	415.242,47	8.946,36
<b>TOTALE DELLE ENTRATE</b>	<b>26.518.030,00</b>	<b>6.831.581,00</b>	<b>-</b>	<b>33.349.611,00</b>	<b>34.410.280,39</b>	<b>1.321.350,10</b>	<b>35.731.630,49</b>	<b>2.643.777,56</b>	<b>261.758,07</b>
Fondo di cassa all'inizio dell'esercizio finanziario 2011	-	-	-	-	-	-	-	-	-
Avanzo di amministrazione al termine dell'esercizio finanziario 2011	4.729.428,00	2.068.786,61	-	6.798.214,61	-	-	-	-	-
<b>TOTALE GENERALE</b>	<b>31.247.458,00</b>	<b>8.900.367,61</b>	<b>-</b>	<b>40.147.825,61</b>	<b>34.410.280,39</b>	<b>1.321.350,10</b>	<b>35.731.630,49</b>	<b>2.643.777,56</b>	<b>261.758,07</b>



GESTIONE DEI RESIDUI						GESTIONE DI CASSA						totale dei residui attivi e passivi al 31-12-2012
residui al 1-1-2012	riscossi o pagati	da riscuotere o da pagare	totali	variazioni		previsioni	variazioni	riscossioni o pagamenti	differenze			
				in più	in meno				in più	in meno		
3.351.913,75	1.864.667,82	1.480.965,37	3.345.633,19	-	6.280,56	18.175.228,00	+ 6.328.160,00	26.518.990,87	2.015.602,87	-	1.480.965,37	
1.815.295,71	1.317.334,46	487.057,17	1.804.391,63	-	10.904,08	4.715.000,00	+ 484.837,53	6.472.563,14	1.574.548,91	301.823,30	1.688.839,82	
7.770,29	-	7.770,29	7.770,29	-	-	120.000,00	-	-	-	120.000,00	7.770,29	
-	-	-	-	-	-	-	-	-	-	-	-	
-	-	-	-	-	-	-	-	-	-	-	-	
1.258.488,46	115.841,07	1.140.565,02	1.256.406,09	-	2.082,37	4.314.000,00	-	4.716.569,73	411.494,37	8.924,64	1.260.132,47	
6.433.468,21	3.297.843,35	3.116.357,85	6.414.201,20	-	19.267,01	27.324.228,00	+ 6.812.997,53	37.708.123,74	4.001.646,15	430.747,94	4.437.707,95	
-	-	-	-	-	-	7.923.652,00	+ 7.093.141,67	-	-	-	-	
-	-	-	-	-	-	-	-	-	-	-	-	
6.433.468,21	3.297.843,35	3.116.357,85	6.414.201,20	-	19.267,01	35.247.880,00	+ 13.906.139,20	37.708.123,74	4.001.646,15	430.747,94	4.437.707,95	

PAGINA BIANCA

## RENDICONTO FINANZIARIO DELLA SPESA

Capitolo			Natura e oggetto della previsione	GESTIONE DI COMPETENZA									
				Previsioni approvate				Somme accertate o impegnate					
				iniziali	differenze		definitive	riscosse o pagate	da riscuotere o da pagare	totale accertamenti o impegni	differenze		
					in più	in meno					in più	in meno	
codice	n	art.											
			Disavanzo di amministrazione di precedenti esercizi	-	-	-	-	-	-	-	-	-	-
			<u>Centro di responsabilità di I livello</u>										
			<i>Amministrazione e servizi generali</i>										
			<b>TITOLO I</b>										
			<b>Spese correnti</b>										
			<b>Categoria I</b>										
			<b>Spese per gli organi dell'Ente</b>										
01.01.01	1		Indennità e rimborsi agli organi di governo dell'Ente	106.000,00	7.821,00	-	113.821,00	99.344,67	13.977,13	113.321,80	-	-	499,20
01.01.02	2		Compensi, indennità e rimborsi spese ai componenti il Collegio dei Revisori dei Conti	50.000,00	-	-	50.000,00	30.229,92	8.512,76	38.742,68	-	-	11.257,32
			<b>Totale Categoria I</b>	<b>156.000,00</b>	<b>7.821,00</b>	<b>-</b>	<b>163.821,00</b>	<b>129.574,59</b>	<b>22.489,89</b>	<b>152.064,48</b>	<b>-</b>	<b>-</b>	<b>11.756,52</b>
			<b>Categoria II</b>										
			<b>Oneri per il personale in attività di servizio</b>										
01.02.01	3		Stipendi, indennità e altri assegni al Direttore generale	109.428,00	1.023,00	-	110.451,00	110.451,00	-	110.451,00	-	-	-
01.02.02	4		Stipendi, indennità e altri assegni al personale	7.550.000,00	-	-	7.550.000,00	7.158.952,89	390.000,00	7.548.952,89	-	-	1.047,11
01.02.03	5		Stipendi, indennità e altri assegni al personale assunto con contratto a termine ai sensi dell'art. 23 del D.P.R. 12 febbraio 1991, n. 171	530.000,00	160.000,00	-	690.000,00	625.505,73	379,15	625.884,88	-	-	64.115,12
01.02.04	6		Fondo per gli oneri derivanti dai rinnovi contrattuali	-	-	-	-	-	-	-	-	-	-
01.02.05	7		Fondo per il miglioramento dell'efficienza e per il trattamento accessorio al personale	1.630.000,00	-	-	1.630.000,00	1.446.120,36	183.096,54	1.629.216,90	-	-	783,10
01.02.06	8		Compensi per partecipazione ai proventi (art. 28, 4° comma, D.P.R. 28 settembre 1987, n. 568)	600.000,00	-	-	600.000,00	342.188,43	257.743,32	599.931,75	-	-	68,25
01.02.07	9		Indennità e rimborsi spese di trasporto per missioni all'interno e all'estero	305.000,00	70.000,00	-	375.000,00	289.549,44	75.590,72	365.140,16	-	-	9.859,84
	9	1	Missioni per l'attività istituzionale	25.000,00	-	-	25.000,00	21.623,51	3.376,49	25.000,00	-	-	-
	9	2	Missioni per l'esecuzione di contratti, prove e attività conto terzi	65.000,00	20.000,00	-	85.000,00	60.655,13	24.344,87	85.000,00	-	-	-
	9	3	Missioni escluse dal limite di spesa di cui all'art. 6 c.12 del D.L. 78/2010 convertito in Legge n. 122/2010	215.000,00	50.000,00	-	265.000,00	207.270,80	47.869,36	255.140,16	-	-	9.859,84
01.02.08	10		Contributo ai dipendenti per il servizio di mensa	240.000,00	-	-	240.000,00	170.656,01	61.691,25	232.347,26	-	-	7.652,74
01.02.09	11		Indennità ai dipendenti per infortuni sul lavoro	40.000,00	-	-	40.000,00	-	-	-	-	-	40.000,00
01.02.10	12		Contributi per assicurazione per assistenza malattie (ENPDEP)	10.000,00	-	-	10.000,00	7.959,34	2.012,88	9.972,22	-	-	27,78
01.02.11	13		Contributi per assicurazione per invalidità e vecchiaia (INPS)	1.200.000,00	-	400.000,00	800.000,00	548.035,39	243.488,69	791.524,08	-	-	8.475,92
01.02.12	14		Contributi per la Cassa per le Pensioni ai Dipendenti degli Enti Locali (INPDAP)	1.600.000,00	400.000,00	-	2.000.000,00	1.654.431,43	345.273,40	1.999.704,83	-	-	295,17

GESTIONE DEI RESIDUI						GESTIONE DI CASSA						totale dei residui attivi e passivi al 31-12-2012
residui al 1-1-2012	riscossi o pagati	da riscuotere o da pagare	totali	variazioni		previsioni	variazioni	riscossioni o pagamenti	differenze			
				in più	in meno				in più	in meno		
-	-	-	-	-	-	-	-	-	-	-	-	-
19.675,95	19.675,95	-	19.675,95	-	-	106.000,00	+ 13.821,00	119.020,62	-	800,38	13.977,13	13.977,13
8.588,62	6.809,79	-	6.809,79	-	1.778,83	50.000,00	- 6.000,00	37.039,71	-	6.960,29	8.512,76	8.512,76
28.264,57	26.485,74	-	26.485,74	-	1.778,83	156.000,00	+ 7.821,00	156.060,33	-	7.760,67	22.489,89	22.489,89
-	-	-	-	-	-	109.428,00	+ 1.023,00	110.451,00	-	-	-	-
1.106.754,09	107.375,12	998.000,00	1.105.375,12	-	1.378,97	7.600.000,00	-	7.266.328,01	-	333.671,99	1.388.000,00	1.388.000,00
1.705,41	1.705,41	-	1.705,41	-	-	530.000,00	+ 160.000,00	627.211,14	-	62.788,86	379,15	379,15
-	-	-	-	-	-	-	-	-	-	-	-	-
381.580,09	381.536,01	-	381.536,01	-	44,08	1.800.000,00	+ 28.000,00	1.827.656,37	-	343,63	183.096,54	183.096,54
283.434,71	220.142,01	63.292,70	283.434,71	-	-	700.000,00	- 28.000,00	562.330,44	-	109.669,56	321.036,02	321.036,02
39.570,97	16.993,93	14.888,15	31.882,08	-	7.688,89	305.000,00	+ 108.000,00	306.543,37	-	106.456,63	90.478,87	90.478,87
841,85	841,85	-	841,85	-	-	50.000,00	- 25.000,00	22.465,36	-	2.534,64	3.376,49	3.376,49
20.135,54	6.645,92	11.191,99	17.837,91	-	2.297,63	55.000,00	+ 50.000,00	67.301,05	-	37.698,95	35.536,86	35.536,86
18.593,58	9.506,16	3.696,16	13.202,32	-	5.391,26	200.000,00	+ 83.000,00	216.776,96	-	66.223,04	51.565,52	51.565,52
36.140,95	36.140,95	-	36.140,95	-	-	240.000,00	-	206.796,96	-	33.203,04	61.691,25	61.691,25
-	-	-	-	-	-	40.000,00	-	-	-	40.000,00	-	-
4.417,74	1.944,58	1.658,75	3.603,33	-	814,41	10.000,00	-	9.903,92	-	96,08	3.671,63	3.671,63
697.686,79	136.772,71	423.174,86	559.947,57	-	137.739,22	1.150.000,00	+ 26.000,00	684.808,10	-	491.191,90	666.663,55	666.663,55
200.943,02	200.943,02	-	200.943,02	-	-	1.750.000,00	+ 300.000,00	1.855.374,45	-	194.625,55	345.273,40	345.273,40

Capitolo			GESTIONE DI COMPETENZA											
			Natura e oggetto della previsione			Previsioni approvate			Somme accertate o impegnate					
						iniziali	differenze		definitive	riscosse o pagate	da riscuotere o da pagare	totale accertamenti o impegni	differenze	
							in più	in meno					in più	in meno
codice	n	art.												
01.02.13	15		Corsi per il personale e partecipazioni alle spese per corsi indetti da enti, istituzioni e amministrazioni varie	17.678,00	-	-	17.678,00	11.713,88	3.405,81	15.119,69	-	2.558,31		
Totale Categoria II			13.832.106,00	631.023,00	400.000,00	14.063.129,00	12.365.563,90	1.562.681,76	13.928.245,66	-	134.883,34			
Categoria III														
01.03.01	16		Oneri per il personale in quiescenza	-	-	-	-	-	-	-	-	-		
Totale Categoria III			-	-	-	-	-	-	-	-	-	-		
Categoria IV														
Spese per l'acquisto di beni di consumo e di servizi														
01.04.01	17		Spese per il funzionamento delle Strutture: materiale di consumo di laboratorio, manutenzione ordinaria, noleggio apparecchiature e servizi	100.000,00	50.000,00	-	150.000,00	69.722,24	75.640,76	145.363,00	-	4.637,00		
01.04.02	18		Spese per l'esercizio di attività commerciali (spese rilevanti agli effetti IVA al lordo del tributo)	40.000,00	-	-	40.000,00	14.520,00	23.377,20	37.897,20	-	2.102,80		
	18	1	Spese per l'esecuzione di progetti di ricerca (con finanziamento di enti pubblici)	-	-	-	-	-	-	-	-	-		
	18	2	Altri acquisti di materiali di consumo e servizi per l'esercizio dell'attività commerciale	40.000,00	-	-	40.000,00	14.520,00	23.377,20	37.897,20	-	2.102,80		
01.04.03	19		Compensi e indennità per collaboratori esterni all'attività di ricerca	33.040,00	-	-	33.040,00	30.413,17	1.986,47	32.399,64	-	640,36		
01.04.04	20		Spese per studi, indagini, rilevazioni e convenzioni	-	-	-	-	-	-	-	-	-		
01.04.05	21		Spese per il funzionamento del Comitato di valutazione amministrativa e del Comitato di valutazione (artt. 11 e 23 del Regolamento di organizzazione e funzionamento)	20.000,00	15.000,00	-	35.000,00	24.871,95	10.032,39	34.904,34	-	95,66		
01.04.06	22		Spese per l'organizzazione e la partecipazione a convegni, congressi, mostre e altre manifestazioni	5.000,00	-	-	5.000,00	2.529,20	1.651,20	4.180,40	-	819,60		
01.04.07	23		Spese per l'acquisto di giornali e altre pubblicazioni non inventariabili	2.500,00	-	-	2.500,00	1.795,26	670,60	2.465,86	-	34,14		
01.04.08	24		Spese per stampa di pubblicazioni e spese di rilegatura	5.000,00	-	-	5.000,00	1.617,33	3.369,37	4.986,70	-	13,30		
01.04.09	25		Spese per concorsi	3.000,00	-	2.000,00	1.000,00	-	67,00	67,00	-	933,00		
01.04.10	26		Spese per progettazioni, collaudi e consulenze professionali	60.000,00	-	-	60.000,00	16.768,71	37.584,23	54.352,94	-	5.647,06		
01.04.11	27		Spese per manutenzione di mobili, attrezzature e noleggi di macchine	45.000,00	25.000,00	-	70.000,00	15.782,98	45.140,60	60.923,58	-	9.076,42		
01.04.12	28		Spese per manutenzione, riparazione e adattamento di locali e relativi impianti	550.000,00	150.000,00	-	700.000,00	254.104,13	445.233,43	699.337,56	-	662,44		
	28	1	Spese per manutenzione, riparazione e adattamento di locali e relativi impianti	200.000,00	50.000,00	-	250.000,00	128.391,83	121.565,56	249.957,39	-	42,61		
	28	2	Spese per manutenzione, riparazione e adattamento di locali e relativi impianti - D.L. 81/2008	350.000,00	100.000,00	-	450.000,00	125.712,30	323.667,87	449.380,17	-	619,83		
01.04.13	29		Spese per la pulizia di locali	220.000,00	10.000,00	-	230.000,00	157.920,33	64.704,96	222.625,29	-	7.374,71		
01.04.14	30		Spese per la vigilanza degli immobili	180.000,00	-	-	180.000,00	116.045,64	63.706,69	179.752,33	-	247,67		
01.04.15	31		Spese postali, telegrafiche e telefoniche	57.000,00	-	-	57.000,00	27.036,62	682,46	27.719,08	-	29.280,92		

GESTIONE DEI RESIDUI						GESTIONE DI CASSA						totale dei residui attivi e passivi al 31-12-2012
residui al 1-1-2012	riscossi o pagati	da riscuotere o da pagare	totali	variazioni		previsioni	variazioni	riscossioni o pagamenti	differenze			
				in più	in meno				in più	in meno		
5.843,27	5.243,27	-	5.243,27	-	600,00	37.000,00	-	14.000,00	16.957,15	-	6.042,85	3.405,81
2.758.077,04	1.108.797,01	1.501.014,46	2.609.811,47	-	148.265,57	14.271.428,00	+	581.023,00	13.474.360,91	-	1.378.090,09	3.063.696,22
-	-	-	-	-	-	-	-	-	-	-	-	-
-	-	-	-	-	-	-	-	-	-	-	-	-
35.495,86	33.144,10	2.351,76	35.495,86	-	-	120.000,00	+	10.000,00	102.866,34	-	27.133,66	77.992,52
5.618,21	5.385,71	232,50	5.618,21	-	-	45.000,00	-	19.905,71	-	-	25.094,29	23.609,70
-	-	-	-	-	-	-	-	-	-	-	-	-
5.618,21	5.385,71	232,50	5.618,21	-	-	45.000,00	-	19.905,71	-	-	25.094,29	23.609,70
500,90	384,08	-	384,08	-	116,82	33.040,00	-	30.797,25	-	-	2.242,75	1.986,47
-	-	-	-	-	-	-	-	-	-	-	-	-
22.486,32	16.726,04	4.231,20	20.957,24	-	1.529,08	20.000,00	+	30.000,00	41.597,99	-	8.402,01	14.263,59
615,90	-	-	-	-	615,90	5.000,00	-	2.529,20	-	-	2.470,80	1.651,20
14.164,27	13.104,03	58,15	13.162,18	-	1.002,09	3.500,00	+	12.000,00	14.899,29	-	600,71	728,75
8.789,21	2.232,18	6.277,03	8.509,21	-	280,00	5.000,00	-	3.849,51	-	-	1.150,49	9.646,40
4.529,07	-	-	-	-	4.529,07	3.000,00	+	1.529,07	-	-	4.529,07	67,00
44.349,99	14.631,69	29.716,60	44.348,29	-	1,70	80.000,00	-	31.400,40	-	-	48.599,60	67.300,83
49.848,45	39.203,24	10.623,67	49.826,91	-	21,54	60.000,00	+	10.000,00	54.986,22	-	15.013,78	55.764,27
306.052,63	273.929,45	31.274,07	305.203,52	-	849,13	650.000,00	+	110.000,00	528.033,58	-	231.966,42	476.507,50
157.412,96	130.884,64	26.028,31	156.912,95	-	500,01	350.000,00	+	10.000,00	259.276,47	-	100.723,53	147.593,87
148.639,69	143.044,81	5.245,76	148.290,57	-	349,12	300.000,00	+	100.000,00	268.757,11	-	131.242,89	328.913,63
269.182,64	179.129,89	90.052,75	269.182,64	-	-	300.000,00	+	100.000,00	337.050,22	-	62.949,78	154.757,71
200.732,49	180.577,28	20.155,21	200.732,49	-	-	200.000,00	+	100.000,00	296.622,92	-	3.377,08	83.861,90
7.702,31	7.582,31	120,00	7.702,31	-	-	57.000,00	+	3.000,00	34.618,93	-	25.381,07	802,46

Capitolo			GESTIONE DI COMPETENZA											
			Natura e oggetto della previsione			Previsioni approvate			Somme accertate o impegnate					
						iniziali	differenze		definitive	riscosse o pagate	da riscuotere o da pagare	totale accertamenti o impegni	differenze	
							in più	in meno					in più	in meno
codice	n	art.												
01.04.16	32		Spese per gas e acqua	70.000,00	5.000,00	-	75.000,00	73.952,64	76,00	74.028,64	-	971,36		
01.04.17	33		Spese per energia elettrica per illuminazione e forza motrice	1.050.000,00	145.000,00	-	1.195.000,00	891.013,98	268.079,13	1.159.093,11	-	35.906,89		
01.04.18	34		Spese per la conduzione degli impianti termici	650.000,00	-	-	650.000,00	144.596,12	441.894,48	586.490,60	-	63.509,40		
01.04.19	35		Spese per la manutenzione e l'esercizio di mezzi di trasporto	15.900,00	-	-	15.900,00	12.667,52	1.715,99	14.383,51	-	1.516,49		
01.04.20	36		Spese per trasporti e facchinaggi	23.780,00	3.000,00	-	26.780,00	21.424,44	2.728,80	24.153,24	-	2.626,76		
	36	1	Spese taxi soggette al contenimento art. 6, c. 14 DL 112/2008	2.780,00	-	-	2.780,00	2.759,76	-	2.759,76	-	20,24		
	36	2	Spese di trasporto, spedizioni con corriere e facchinaggio	21.000,00	3.000,00	-	24.000,00	18.664,68	2.728,80	21.393,48	-	2.606,52		
01.04.21	37		Spese per premi di assicurazione	45.000,00	20.000,00	-	65.000,00	40.919,12	23.555,00	64.474,12	-	525,88		
01.04.22	38		Spese per stampati e per cancelleria	30.000,00	-	5.000,00	25.000,00	17.966,62	7.017,77	24.984,39	-	15,61		
01.04.23	39		Spese per acquisto di vestiario e divise	2.000,00	-	500,01	1.499,99	179,00	-	179,00	-	1.320,99		
01.04.24	40		Spese di rappresentanza	200,00	-	-	200,00	89,99	-	89,99	-	110,01		
01.04.25	41		Altre spese varie di funzionamento	14.000,00	500,00	-	14.500,00	11.041,92	3.394,53	14.436,45	-	63,55		
Totale Categoria IV				3.221.420,00	423.500,00	7.500,01	3.637.419,99	1.946.978,91	1.522.309,06	3.469.287,97	-	168.132,02		
Categoria V <u>Spese per prestazioni istituzionali</u>														
01.05.01	42		Spese per prestazioni istituzionali	35.000,00	-	-	35.000,00	500,00	-	500,00	-	34.500,00		
Totale Categoria V				35.000,00	-	-	35.000,00	500,00	-	500,00	-	34.500,00		
Categoria VI <u>Trasferimenti passivi</u>														
01.06.01	43		Spese per borse di addestramento alla ricerca e assegni di ricerca	-	-	-	-	-	-	-	-	-		
01.06.02	44		Erogazione di borse di addestramento alla ricerca e premi istituiti da enti e privati	-	-	-	-	-	-	-	-	-		
01.06.03	45		Trasferimenti correnti diversi derivanti da contratti di ricerca e da contributi da parte di istituzioni e privati	-	-	-	-	-	-	-	-	-		
01.06.04	46		Interventi assistenziali a favore del personale (art. 59 D.P.R. 16 ottobre 1979, n. 509)	130.000,00	-	-	130.000,00	12.575,60	117.424,40	130.000,00	-	-		
Totale Categoria VI				130.000,00	-	-	130.000,00	12.575,60	117.424,40	130.000,00	-	-		
Categoria VII <u>Oneri finanziari</u>														
01.07.01	47		Interessi passivi	5.000,00	-	-	5.000,00	-	-	-	-	5.000,00		
01.07.02	48		Spese e commissioni bancarie	1.000,00	-	-	1.000,00	271,25	8,54	279,79	-	720,21		
Totale Categoria VII				6.000,00	-	-	6.000,00	271,25	8,54	279,79	-	5.720,21		
Categoria VIII <u>Oneri tributari</u>														
01.08.01	49		Imposte, tasse e tributi vari	300.000,00	80.000,00	-	380.000,00	364.172,31	1.465,92	365.638,23	-	14.361,77		
01.08.02	50		Imposta regionale sulle attività produttive	900.000,00	-	-	900.000,00	757.585,68	118.280,07	875.865,75	-	24.134,25		
Totale Categoria VIII				1.200.000,00	80.000,00	-	1.280.000,00	1.121.757,99	119.745,99	1.241.503,98	-	38.496,02		



GESTIONE DEI RESIDUI						GESTIONE DI CASSA					totale dei residui attivi e passivi al 31-12-2012
residui al 1-1-2012	riscossi o pagati	da riscuotere o da pagare	totali	variazioni		previsioni	variazioni	riscossioni o pagamenti	differenze		
				in più	in meno				in più	in meno	
174,55	174,55	-	174,55	-	-	90.000,00	- 15.000,00	74.127,19	-	872,81	76,00
659.633,85	618.880,44	40.753,41	659.633,85	-	-	1.000.000,00	+ 699.000,00	1.509.894,42	-	189.105,58	308.832,54
702.598,42	27.787,89	674.810,53	702.598,42	-	-	650.000,00	-	172.384,01	-	477.615,99	1.116.705,01
1.539,43	1.539,43	-	1.539,43	-	-	17.000,00	-	14.206,95	-	2.793,05	1.715,99
15.100,17	14.140,17	960,00	15.100,17	-	-	29.780,00	+ 9.000,00	35.564,61	-	3.215,39	3.688,80
303,84	303,84	-	303,84	-	-	2.780,00	+ 300,00	3.063,60	-	16,40	-
14.796,33	13.836,33	960,00	14.796,33	-	-	27.000,00	+ 8.700,00	32.501,01	-	3.198,99	3.688,80
5.155,00	155,00	5.000,00	5.155,00	-	-	48.000,00	+ 22.000,00	41.074,12	-	28.925,88	28.555,00
8.240,97	7.673,29	489,18	8.162,47	-	78,50	35.000,00	- 2.000,00	25.639,91	-	7.360,09	7.506,95
246,84	246,84	-	246,84	-	-	2.000,00	- 300,00	425,84	-	1.274,16	-
150,00	90,00	-	90,00	-	60,00	200,00	-	179,99	-	20,01	-
2.914,08	2.716,68	197,40	2.914,08	-	-	14.000,00	+ 3.000,00	13.758,60	-	3.241,40	3.591,93
2.365.821,58	1.439.434,29	917.303,46	2.356.737,75	-	9.083,83	3.467.520,00	+ 1.092.229,07	3.386.413,20	-	1.173.335,87	2.439.612,52
932,74	932,74	-	932,74	-	-	35.000,00	-	1.432,74	-	33.567,26	-
932,74	932,74	-	932,74	-	-	35.000,00	-	1.432,74	-	33.567,26	-
-	-	-	-	-	-	-	-	-	-	-	-
-	-	-	-	-	-	-	-	-	-	-	-
-	-	-	-	-	-	-	-	-	-	-	-
566.010,64	227.501,52	338.509,12	566.010,64	-	-	250.000,00	+ 25.000,00	240.077,12	-	34.922,88	455.933,52
566.010,64	227.501,52	338.509,12	566.010,64	-	-	250.000,00	+ 25.000,00	240.077,12	-	34.922,88	455.933,52
3.699,65	-	-	-	-	3.699,65	5.000,00	-	-	-	5.000,00	-
136,85	136,85	-	136,85	-	-	1.000,00	-	408,10	-	591,90	8,54
3.836,50	136,85	-	136,85	-	3.699,65	6.000,00	-	408,10	-	5.591,90	8,54
414,48	51,09	43,89	94,98	-	319,50	300.000,00	+ 80.000,00	364.223,40	-	15.776,60	1.509,81
425.733,25	181.924,87	241.035,86	422.960,73	-	2.772,52	1.000.000,00	-	939.510,55	-	60.489,45	359.315,93
426.147,73	181.975,96	241.079,75	423.055,71	-	3.092,02	1.300.000,00	+ 80.000,00	1.303.733,95	-	76.266,05	360.825,74



GESTIONE DEI RESIDUI						GESTIONE DI CASSA					totale dei residui attivi e passivi al 31-12-2012
residui al 1-1-2012	riscossi o pagati	da riscuotere o da pagare	totali	variazioni		previsioni	variazioni	riscossioni o pagamenti	differenze		
				in più	in meno				in più	in meno	
-	-	-	-	-	-	50.000,00	-	1.458,98	-	48.541,02	-
103.634,71	103.634,71	-	103.634,71	-	-	500.000,00	+ 90.000,00	517.272,07	-	72.727,93	89.924,91
103.634,71	103.634,71	-	103.634,71	-	-	550.000,00	+ 90.000,00	518.731,05	-	121.268,95	89.924,91
35.704,75	-	35.704,75	35.704,75	-	-	20.000,00	-	629,20	-	19.370,80	35.704,75
-	-	-	-	-	-	400.000,00	- 400.000,00	-	-	-	-
1.701,72	872,90	563,42	1.436,32	-	265,40	216.272,00	+ 19.485,10	224.663,45	-	11.093,65	4.613,98
1.701,72	872,90	563,42	1.436,32	-	265,40	20.000,00	-	8.906,35	-	11.093,65	4.613,98
-	-	-	-	-	-	196.272,00	+ 19.485,10	215.757,10	-	-	-
-	-	-	-	-	-	660,00	-	660,00	-	-	-
37.406,47	872,90	36.268,17	37.141,07	-	265,40	636.932,00	- 380.514,90	225.952,65	-	30.464,45	40.318,73
6.290.131,98	3.089.771,72	3.034.174,96	6.123.946,68	-	166.185,30	20.672.880,00	+ 1.495.558,17	19.307.170,05	-	2.861.268,12	6.472.810,07
6.290.131,98	3.089.771,72	3.034.174,96	6.123.946,68	-	166.185,30	20.672.880,00	+ 1.495.558,17	19.307.170,05	-	2.861.268,12	6.472.810,07
2.111.399,91	208.450,83	1.902.919,60	2.111.370,43	-	-	1.650.000,00	-	298.212,86	-	1.451.787,14	2.210.762,20
1.984.486,66	84.834,06	1.899.652,60	1.984.486,66	-	-	1.400.000,00	-	95.270,94	-	1.304.729,06	2.045.327,23
126.913,25	123.616,77	3.267,00	126.883,77	-	29,48	250.000,00	+ 100.000,00	202.941,92	-	147.058,08	165.434,97
191.666,38	50.819,36	140.847,02	191.666,38	-	-	180.000,00	+ 50.000,00	55.194,14	-	174.805,86	305.546,02
2.303.066,29	259.270,19	2.043.766,62	2.303.036,81	-	29,48	1.830.000,00	+ 150.000,00	353.407,00	-	1.626.593,00	2.516.308,22
15.902,60	15.902,60	-	15.902,60	-	-	100.000,00	+ 6.000,00	45.674,58	-	60.325,42	11.738,21





Capitolo			GESTIONE DI COMPETENZA								
			Previsioni approvate				Somme accertate o impegnate				
			iniziali	differenze		definitive	riscosse o pagate	da riscuotere o da pagare	totale accertamenti o impegni	differenze	
				in più	in meno					in più	in meno
codice	n.	art.	Natura e oggetto della previsione								
03 17 01	70		Categoria XVII <u>Rimborsi di anticipazioni passive</u> Rimborsi di anticipazioni passive								
			-	-	-	-	-	-	-	-	
			Totale Categoria XVII								
			-	-	-	-	-	-	-	-	
03 18 01	71		Categoria XVIII <u>Rimborsi di obbligazioni</u> Rimborsi di obbligazioni								
			-	-	-	-	-	-	-	-	
			Totale Categoria XVIII								
			-	-	-	-	-	-	-	-	
03 19 01	72		Categoria XIX <u>Restituzione alle gestioni autonome di anticipazioni</u> Restituzione alle gestioni autonome di anticipazioni								
			-	-	-	-	-	-	-	-	
			Totale Categoria XIX								
			-	-	-	-	-	-	-	-	
03 20 01	73		Categoria XX <u>Estinzione di debiti diversi</u> Estinzione di debiti diversi								
			-	-	-	-	-	-	-	-	
			Totale Categoria XX								
			-	-	-	-	-	-	-	-	
			TOTALE TITOLO III								
			-	-	-	-	-	-	-	-	
			TOTALE SPESE IN CONTO CAPITALE AMMINISTRAZIONE E SERVIZI GENERALI								
			1 615 000,00	410 000,00	-	2 025 000,00	547 413,41	946 994,81	1 494 408,22	-	530 591,78
			TITOLO IV								
			Partite di giro								
			Categoria XXI								
			Spese avvenute natura di partite di giro								
04 21 01	74		Ritenute d'acconto dell'imposta sul reddito delle persone fisiche								
			2 800 000,00	-	-	2 800 000,00	2 495 974,91	366 005,28	2 861 980,19	61 980,19	-
04 21 02	75		Ritenute per assicurazione malattie (ENPDEP) su retribuzioni al personale								
			3 000,00	-	-	3 000,00	2 527,01	352,39	2 879,40	-	120,60
04 21 03	76		Ritenute per assicurazione invalidità e vecchiaia (INPS) e per la Cassa per le Pensioni ai Dipendenti degli Enti Locali (INPDAP) su retribuzioni al personale								
			980 000,00	-	-	980 000,00	938 430,56	133 148,53	1 071 579,09	91 579,09	-
04 21 04	77		Ritenute diverse								
			20 000,00	-	-	20 000,00	10 196,97	1 888,58	12 085,55	-	7 914,45
04 21 05	78		Trattenute per cessione di quote dello stipendio								
			50 000,00	-	-	50 000,00	59 059,65	7 399,04	66 458,69	16 458,69	-
04 21 06	79		Spese per bolli applicati su documenti emessi nell'ambito delle prestazioni a pagamento rese a terzi								
			1 000,00	-	-	1 000,00	32,58	56,11	88,69	-	911,31

GESTIONE DEI RESIDUI						GESTIONE DI CASSA					totale dei residui attivi e passivi al 31-12-2012
residui al 1-1-2012	riscossi o pagati	da riscuotere o da pagare	totali	variazioni		previsioni	variazioni	riscossioni o pagamenti	differenze		
				in più	in meno				in più	in meno	
-	-	-	-	-	-	-	-	-	-	-	-
-	-	-	-	-	-	-	-	-	-	-	-
-	-	-	-	-	-	-	-	-	-	-	-
-	-	-	-	-	-	-	-	-	-	-	-
-	-	-	-	-	-	-	-	-	-	-	-
-	-	-	-	-	-	-	-	-	-	-	-
-	-	-	-	-	-	-	-	-	-	-	-
-	-	-	-	-	-	-	-	-	-	-	-
2.775.439,25	586.820,86	2.187.570,31	2.774.391,17	-	1.048,08	3.120.000,00	+ 218.500,00	1.134.234,27	-	2.204.265,73	3.134.565,12
341.579,64	341.579,64	-	341.579,64	-	-	2.800.000,00	-	2.837.554,55	37.554,55	-	366.005,28
348,31	348,31	-	348,31	-	-	3.000,00	-	2.875,32	-	124,68	352,39
130.576,84	130.576,84	-	130.576,84	-	-	980.000,00	-	1.069.007,40	89.007,40	-	133.148,53
2.859,16	1.719,55	1.139,61	2.859,16	-	-	20.000,00	-	11.916,52	-	8.083,48	3.028,19
5.807,29	5.807,29	-	5.807,29	-	-	50.000,00	-	64.866,94	14.866,94	-	7.399,04
30,77	30,77	-	30,77	-	-	1.000,00	-	63,35	-	936,65	56,11

Capitolo			Natura e oggetto della previsione	GESTIONE DI COMPETENZA								
				Previsioni approvate			Somme accertate o impegnate					
				iniziali	differenze		definitive	riscosse o pagate	da riscuotere o da pagare	totale accertamenti o impegni	differenze	
					in più	in meno					in più	in meno
codice	n.	art.										
04.21.07	80		Fondo di cassa art. 18 del Regolamento di amministrazione, contabilità e finanza dell'Istituto pubblicato sul S.O. alla Gazzetta Ufficiale n. 281 del 2 dicembre 2005	10.000,00	-	-	10.000,00	10.000,00	-	10.000,00	-	-
04.21.08	81		Partite in conto sospesi	150.000,00	-	-	150.000,00	119.390,76	72.271,47	191.662,23	41.662,23	-
04.21.09	82		IVA su acquisti per l'esercizio dell'attività commerciale e IVA differenziale su vendite e acquisti	300.000,00	-	-	300.000,00	488.292,49	15.269,78	503.562,27	203.562,27	-
<b>Totale Categoria XXI</b>				<b>4.314.000,00</b>	<b>-</b>	<b>-</b>	<b>4.314.000,00</b>	<b>4.123.904,93</b>	<b>596.391,18</b>	<b>4.720.296,11</b>	<b>415.242,47</b>	<b>8.946,36</b>
<b>TOTALE TITOLO IV</b>				<b>4.314.000,00</b>	<b>-</b>	<b>-</b>	<b>4.314.000,00</b>	<b>4.123.904,93</b>	<b>596.391,18</b>	<b>4.720.296,11</b>	<b>415.242,47</b>	<b>8.946,36</b>

















Capitolo			GESTIONE DI COMPETENZA									
			Previsioni approvate				Somme accertate o impegnate					
codice	n.	art.	Natura e oggetto della previsione	iniziali	differenze		definitive	riscosse o pagate	da riscuotere o da pagare	totale accertamenti o impegni	differenze	
					in più	in meno					in più	in meno
			<u>Categoria XVII</u>									
			<u>Rimborsi di anticipazioni passive</u>	-	-	-	-	-	-	-	-	-
			<u>Categoria XVIII</u>									
			<u>Rimborsi di obbligazioni</u>	-	-	-	-	-	-	-	-	-
			<u>Categoria XIX</u>									
			<u>Resoluzione alle gestioni autonome di anticipazioni</u>	-	-	-	-	-	-	-	-	-
			<u>Categoria XX</u>									
			<u>Estinzione di debiti diversi</u>	-	-	-	-	-	-	-	-	-
			<b>TOTALE TITOLO III</b>	-	-	-	-	-	-	-	-	-
			<b>TOTALE SPESE IN CONTO CAPITALE DIREZIONE SCIENTIFICA</b>	2.400.000,00	1.380.000,00	-	3.780.000,00	671.509,77	3.022.274,36	3.693.784,13	-	86.215,87













Capitolo			GESTIONE DI COMPETENZA									
			Previsioni approvate				Somme accertate o impegnate					
codice	n.	art.	Natura e oggetto della previsione			definitive	riscosse o pagate	da riscuotere o da pagare	totale accertamenti o impegni	differenze		
			iniziali	in più	in meno					in più	in meno	
02.12.02	02	60	scientifiche, macchinari e simili per lo svolgimento dell'attività di ricerca	-	-	-	-	-	-	-	-	
02.12.03	03	61	Acquisto e manutenzione straordinaria di beni mobili patrimoniali: attrezzature scientifiche, macchinari, libri e simili per l'esercizio di attività commerciali (spese rilevanti agli effetti IVA al lordo del tributo)	100.000,00	-	-	100.000,00	8.319,29	20.724,66	29.043,95	-	70.956,05
02.12.04	04	62	Acquisto di attrezzature scientifiche e beni patrimoniali con finanziamento di enti pubblici	-	-	-	-	-	-	-	-	-
02.12.05	05	63	Acquisto di libri e riviste inventariabili	-	-	-	-	-	-	-	-	-
02.12.06	06	64	Acquisto di automobili	-	-	-	-	-	-	-	-	-
Totale Categoria XII			100.000,00	-	-	100.000,00	8.319,29	20.724,66	29.043,95	-	70.956,05	
Categoria XIII <u>Partecipazione e acquisto di valori mobiliari</u>			-	-	-	-	-	-	-	-	-	-
Categoria XIV <u>Concessione di crediti e anticipazioni</u>			-	-	-	-	-	-	-	-	-	-
Categoria XV <u>Indennità di anzianità e similari al personale cessato dal servizio</u>			-	-	-	-	-	-	-	-	-	-
TOTALE TITOLO II			100.000,00	-	-	100.000,00	8.319,29	20.724,66	29.043,95	-	70.956,05	
TITOLO III <u>Estinzione di mutui e anticipazioni</u>												
Categoria XVI <u>Rimborsi di mutui</u>			-	-	-	-	-	-	-	-	-	-
Categoria XVII <u>Rimborsi di anticipazioni passive</u>			-	-	-	-	-	-	-	-	-	-
Categoria XVIII <u>Rimborsi di obbligazioni</u>			-	-	-	-	-	-	-	-	-	-
Categoria XIX <u>Restituzione alle gestioni autonome di anticipazioni</u>			-	-	-	-	-	-	-	-	-	-
Categoria XX <u>Estinzione di debiti diversi</u>			-	-	-	-	-	-	-	-	-	-
TOTALE TITOLO III			-	-	-	-	-	-	-	-	-	-
TOTALE SPESE IN CONTO CAPITALE SERVIZIO ACCREDITAMENTO LABORATORI			100.000,00	-	-	100.000,00	8.319,29	20.724,66	29.043,95	-	70.956,05	

GESTIONE DEI RESIDUI						GESTIONE DI CASSA					totale dei residui attivi e passivi al 31-12-2012
residui al 1-1-2012	riscossi o pagati	da riscuotere o da pagare	totali	variazioni		previsioni	variazioni	riscossioni o pagamenti	differenze		
				in più	in meno				in più	in meno	
-	-	-	-	-	-	-	-	-	-	-	-
41.524,59	38.552,28	589,16	39.141,44	-	2.383,15	100.000,00	-	46.871,57	-	53.128,43	21.313,82
-	-	-	-	-	-	-	-	-	-	-	-
-	-	-	-	-	-	-	-	-	-	-	-
-	-	-	-	-	-	-	-	-	-	-	-
41.524,59	38.552,28	589,16	39.141,44	-	2.383,15	100.000,00	-	46.871,57	-	53.128,43	21.313,82
-	-	-	-	-	-	-	-	-	-	-	-
-	-	-	-	-	-	-	-	-	-	-	-
-	-	-	-	-	-	-	-	-	-	-	-
-	-	-	-	-	-	-	-	-	-	-	-
-	-	-	-	-	-	-	-	-	-	-	-
41.524,59	38.552,28	589,16	39.141,44	-	2.383,15	100.000,00	-	46.871,57	-	53.128,43	21.313,82

Natura e oggetto della previsione	GESTIONE DI COMPETENZA								
	Previsioni approvate				Somme accertate o impegnate				
	iniziali	differenze		definitive	riscosse o pagate	da riscuotere o da pagare	totale accertamenti o impegni	differenze	
		in più	in meno					in più	in meno
<b>RIEPILOGO</b>									
Titolo I - Spese correnti	22.818.458,00	2.681.829,10	857.500,01	24.642.787,09	18.167.302,81	5.336.536,75	23.503.839,56	-	1.138.947,53
Titolo II - Spese in conto capitale	4.115.000,00	1.790.000,00	-	5.905.000,00	1.227.242,47	3.989.993,83	5.217.236,30	-	687.763,70
Titolo III - Estinzione di mutui e anticipazioni	-	-	-	-	-	-	-	-	-
Titolo IV - Partite di giro	4.314.000,00	-	-	4.314.000,00	4.123.904,93	596.391,18	4.720.296,11	415.242,47	8.946,36
<b>TOTALE DELLE SPESE</b>	<b>31.247.458,00</b>	<b>4.471.829,10</b>	<b>857.500,01</b>	<b>34.861.787,09</b>	<b>23.518.450,21</b>	<b>9.922.921,76</b>	<b>33.441.371,97</b>	<b>415.242,47</b>	<b>1.835.657,59</b>





PAGINA BIANCA

## SITUAZIONE DEI RESIDUI ATTIVI E PASSIVI

PAGINA BIANCA

Natura economica	Esercizio	Consistenza al 1°-1-2012	Incassi	Variazioni	Consistenza al 31-12-2012
Cap. 1 - Contributo ordinario del Ministero dell'Istruzione, dell'Università e della Ricerca	2011	1.560.675,00	1.560.675,00	-	-
Cap. 2 - Contributo del Ministero dell'Università e della Ricerca per il funzionamento degli istituti scientifici speciali e per il finanziamento di progetti di ricerca	2003	123.762,56	-	1.500,00	122.262,56
Cap. 3 - Contributo della Regione Piemonte	2006	415.970,30	124.675,00	-	291.295,30
	2008	59.945,60	-	-	59.945,60
	2009	487.072,90	-	-	487.072,90
	2010	75.500,00	-	-	75.500,00
	2011	574.107,92	175.983,78	-	398.124,14
Cap. 6 - Trasferimenti correnti diversi da altri enti del settore pubblico	2007	4.200,00	3.334,04	865,96	-
	2009	50.679,47	-	3.914,60	46.764,87
Cap. 7 - Proventi per prove, tarature e consulenze	1991	706,78	-	706,78	-
	1992	10.018,95	-	-	10.018,95
	1993	1.875,00	-	737,50	1.137,50
	1995	5.654,18	-	-	5.654,18
	1999	681,72	-	-	681,72
	2000	1.636,14	-	-	1.636,14
	2001	2.045,18	-	247,90	1.797,28
	2002	2.355,05	-	-	2.355,05
	2003	25.391,90	-	929,62	24.462,28
	2005	3.811,20	-	-	3.811,20
	2006	2.070,00	-	300,00	1.770,00
	2007	6.741,00	-	-	6.741,00
	2008	40.100,71	-	-	40.100,71
	2009	15.146,32	5.146,08	2.623,20	7.377,04
2010	11.333,49	10.037,49	8,40	1.287,60	
2011	631.911,23	619.475,21	3,40	12.432,62	

Natura economica	Esercizio	Consistenza al 1°-1-2012	Incassi	Variazioni	Consistenza al 31-12-2012
Cap. 8 - Proventi da contratti con enti pubblici per l'esecuzione di progetti di ricerca	2011	20.000,00	19.931,04 -	68,96	-
Cap. 10 - Proventi da contratti di ricerca diversi	2003	35.720,62	-	-	35.720,62
	2009	198.000,00	89.813,32 -	186,68	108.000,00
	2010	195.840,00	78.746,67 -	93,33	117.000,00
	2011	215.380,00	215.380,00	-	-
Cap. 11 - Altri proventi da prestazioni di servizi e vendita di beni	1995	170,43	-	170,43	-
	2002	1.797,28	-	-	1.797,28
	2003	2.340,00	-	-	2.340,00
	2005	40,00	40,00	-	-
	2006	936,00	-	-	936,00
	2008	2.411,81	2.406,38 -	5,43	-
	2011	2.760,00	2.760,00	-	-
Cap. 12 - Affitto di immobili	2010	1.188,19	1.187,46 -	0,73	-
	2011	1.206,77	1.206,77	-	-
Cap. 15 - Recupero e rimborsi diversi	2007	282,80	-	282,80	-
	2011	144.811,09	144.802,29 -	8,80	-
Cap. 16 - IVA relativa agli acquisti di beni per l'esercizio dell'attività commerciale	2011	18.799,34	18.799,34	-	-
Cap. 17 - Contributi, oblazioni, lasciti di privati	2008	112.132,53	107.602,41 -	4.530,12	-
	2011	86.000,00	-	-	86.000,00
Cap. 18 - Contributi di privati per l'istituzione di premi e borse di addestramento alla ricerca	2011	14.000,00	-	-	14.000,00
Cap. 24 - Ritiro di depositi a cauzione da e presso terzi	2006	6.695,00	-	-	6.695,00
	2007	972,00	-	-	972,00
	2011	103,29	-	-	103,29
Cap. 34 - Ritenuta d'acconto dell'imposta sul reddito delle persone fisiche	2011	2.022,38	2.022,38	-	-

Natura economica	Esercizio	Consistenza al 1°-1-2012	Incassi	Variazioni	Consistenza al 31-12-2012
Cap. 39 - Rimborso spese per bolli applicati su documenti emessi nell'ambito delle prestazioni a pagamento rese a terzi	1991	25,82	-	25,82	-
	1993	23,24	-	23,24	-
	1995	86,25	-	1,03	85,22
	1999	20,66	-	-	20,66
	2001	10,33	-	10,33	-
	2002	41,32	-	-	41,32
	2003	130,41	-	21,95	108,46
	2007	1,81	-	-	1,81
	2008	12,67	10,86	-	1,81
	2009	3,62	3,62	-	-
	2010	3,62	3,62	-	-
2011	30,77	30,77	-	-	
Cap. 40 - Fondo di cassa art. 18 del Regolamento di amministrazione, contabilità e finanza dell'Istituto pubblicato sul S.O. alla Gazzetta Ufficiale n. 281 del 21 dicembre 2005	2011	10.000,00	10.000,00	-	-
Cap. 41 - Partite in conto sospesi	2005	58,48	-	-	58,48
	2007	404.932,83	-	-	404.932,83
	2008	42.108,44	-	-	42.108,44
	2009	230.590,54	-	-	230.590,54
	2010	425.436,52	13,94	-	425.422,58
	2011	39.314,04	121,17	2.000,00	37.192,87
Cap. 42 - IVA su entrate derivanti dalla vendita di beni e dalla prestazione di servizi	2011	103.634,71	103.634,71	-	-
		6.433.468,21	3.297.843,35	19.267,01	3.116.357,85

Natura economica	Esercizio	Consistenza al 1°-1-2012	Pagamenti	Variazioni	Consistenza al 31-12-2012
Cap. 1 - Indennità e rimborsi agli organi di governo dell'Ente	2011	19.675,95	19.675,95	-	-
Cap. 2 - Compensi, indennità e rimborsi spese ai componenti il Collegio dei Revisori dei Conti	2011	8.588,62	6.809,79	1.778,83	-
Cap. 4 - Stipendi, indennità e altri assegni al personale	2006	391.130,62	-	130,62	391.000,00
	2009	94.041,99	-	41,99	94.000,00
	2010	271.315,41	2.380,14	935,27	268.000,00
	2011	350.266,07	104.994,98	271,09	245.000,00
Cap. 5 - Stipendi, indennità e altri assegni al personale assunto con contratto a termine ai sensi dell'art. 23 del DPR 12 febbraio 1991, n. 171	2011	1.705,41	1.705,41	-	-
Cap. 7 - Fondo per il miglioramento dell'efficienza e per il trattamento accessorio al personale	2009	145.005,73	145.005,73	-	-
	2010	51.979,01	51.979,01	-	-
	2011	184.595,35	184.551,27	44,08	-
Cap. 8 - Compensi per partecipazione ai proventi (art. 28, 4° comma, D.P.R. 28-9-1987, n. 568)	2011	283.434,71	220.142,01	-	63.292,70
Cap. 9 - art. 1 - Missioni per l'attività istituzionale	2011	841,85	841,85	-	-
Cap. 9 - art. 2 - Missioni per l'esecuzione di contratti, prove, e attività conto terzi	2010	36,41	36,41	-	-
	2011	20.099,13	6.609,51	2.297,63	11.191,99
Cap. 9 - art. 3 - Missioni escluse dal limite di spesa di cui all'art. 6 c. 12 del D.L. 78/2010 convertito in Legge n. 122/2010	2011	18.593,58	9.506,16	5.391,26	3.696,16
Cap. 10 - Contributo ai dipendenti per il servizio di mensa	2011	36.140,95	36.140,95	-	-
Cap. 12 - Contributi per assicurazione per assistenza malattie (ENPDEP)	2006	500,00	0,07	499,93	-
	2009	199,21	155,32	43,89	-
	2010	518,01	247,42	270,59	-
	2011	3.200,52	1.541,77	-	1.658,75



Natura economica	Esercizio	Consistenza al 1°-1-2012	Pagamenti	Variazioni	Consistenza al 31-12-2012
Cap. 13 - Contributi per assicurazione per invalidità e vecchiaia (INPS)	2006	97.782,85	-	97.782,85	-
	2009	51.576,77	11.620,40	39.956,37	-
	2010	178.782,51	17.157,44	-	161.625,07
	2011	369.544,66	107.994,87	-	261.549,79
Cap. 14 - Contributi per la Cassa per le Pensioni ai Dipendenti degli Enti Locali (INPDAP)	2011	200.943,02	200.943,02	-	-
Cap. 15 - Corsi per il personale e partecipa- zioni alle spese per corsi indetti da enti, istituzioni e amministrazioni varie	2010	1.000,32	400,32	600,00	-
	2011	4.842,95	4.842,95	-	-
Cap. 17 - Spese per il funzionamento delle Strutture: materiale di consumo di laboratorio, manutenzione ordi- naria, noleggio apparecchiature e servizi	2004	640,39	-	640,39	-
	2006	1.320,00	-	1.320,00	-
	2007	3.450,00	-	-	3.450,00
	2008	7.236,45	-	2.967,72	4.268,73
	2009	21.170,24	11.682,79	399,41	9.088,04
	2010	94.522,69	37.132,02	566,78	56.823,89
	2011	570.270,84	527.109,93	1.326,13	41.834,78
Cap. 18 - art. 1 - Spese per l'esecuzione di progetti di ricerca (con finanzia- mento di enti pubblici)	2000	793,10	-	793,10	-
	2001	392,55	-	392,55	-
	2004	34,06	-	34,06	-
	2006	431,92	-	431,92	-
	2009	606,32	-	-	606,32
	2010	9.047,50	7.300,00	-	1.747,50
	2011	104.450,70	68.821,46	1.684,39	33.944,85
Cap. 18 - art. 2 - Altri acquisti di materiali di consumo e servizi per l'esercizio dell'attività commerciale	2003	828,58	478,43	350,15	-
	2007	7.414,18	564,71	367,92	6.481,55
	2008	5.448,90	1.452,00	248,40	3.748,50
	2009	41.554,60	536,11	1.780,43	39.238,06
	2010	131.215,61	43.834,28	257,54	87.123,79
	2011	395.505,82	253.736,41	940,25	140.829,16

Natura economica	Esercizio	Consistenza al 1°-1-2012	Pagamenti	Variazioni	Consistenza al 31-12-2012
Cap. 19 - Compensi e indennità per collaboratori esterni all'attività di ri-	2010	23.285,23	1.500,00	- 16.206,21	5.579,02
	2011	17.592,25	10.901,38	- 3.179,28	3.511,59
Cap. 21 - Spese per il funzionamento del Comitato di valutazione amministrativa e del Comitato di valutazione (artt. 11 e 23 del Regolamento di organizzazione e funzionamento)	2009	2.730,80	-	- 480,80	2.250,00
	2010	2.093,32	-	- 842,12	1.251,20
	2011	17.662,20	16.726,04	- 206,16	730,00
Cap. 22 - Spese per l'organizzazione e la partecipazione a convegni, congressi, mostre e altre manifestazioni	2010	18.442,21	4.961,00	- 13.481,21	-
	2011	13.135,08	2.957,00	- 652,90	9.525,18
Cap. 23 - Spese per l'acquisto di giornali e altre pubblicazioni non inventariabili	2010	1.001,91	-	- 1.001,91	-
	2011	13.162,36	13.104,03	- 0,18	58,15
Cap. 24 - Spese per stampa di pubblicazioni e spese di rilegatura	2008	280,00	-	- 280,00	-
	2010	5.509,03	-	-	5.509,03
	2011	3.000,18	2.232,18	-	768,00
Cap. 25 - Spese per concorsi	2009	350,00	-	- 350,00	-
	2010	4.179,07	-	- 4.179,07	-
Cap. 26 - Spese per progettazioni, collaudi e consulenze professionali	2003	734,40	-	-	734,40
	2009	500,00	-	-	500,00
	2010	20.489,60	726,00	-	19.763,60
	2011	22.625,99	13.905,69	- 1,70	8.718,60
Cap. 27 - Spese per manutenzione di mobili, attrezzature e noleggi di macchine	2008	781,45	781,45	-	-
	2009	4.384,80	532,80	-	3.852,00
	2010	6.447,16	2.121,41	- 14,37	4.311,38
	2011	38.235,04	35.767,58	- 7,17	2.460,29
Cap. 28 - art. 1 - Spese per manutenzione, riparazione e adattamento di locali e relativi impianti	2006	1.540,80	-	-	1.540,80
	2008	594,00	-	-	594,00
	2009	6.985,84	5.050,66	-	1.935,18
	2010	55.889,81	47.364,02	- 500,01	8.025,78
	2011	92.402,51	78.469,96	-	13.932,55

Natura economica	Esercizio	Consistenza al 1°-1-2012	Pagamenti	Variazioni	Consistenza al 31-12-2012
Cap. 28 - art. 2 - Spese per manutenzione, riparazione e adattamento di locali e relativi impianti - D.L. 81/2008	2011	148.639,69	143.044,81	- 349,12	5.245,76
Cap. 29 - Spese per la pulizia di locali	2006	34.564,62	-	-	34.564,62
	2008	35.441,19	-	-	35.441,19
	2009	13.016,93	-	-	13.016,93
	2010	5.813,90	-	-	5.813,90
	2011	180.346,00	179.129,89	-	1.216,11
Cap. 30 - Spese per la vigilanza degli immobili	2009	12.066,07	4.975,71	-	7.090,36
	2010	46.166,83	37.459,76	-	8.707,07
	2011	142.499,59	138.141,81	-	4.357,78
Cap. 31 - Spese postali, telegrafiche e telefoniche	2010	1.366,89	1.366,89	-	-
	2011	6.335,42	6.215,42	-	120,00
Cap. 32 - Spese per gas e acqua	2011	174,55	174,55	-	-
Cap. 33 - Spese per energia elettrica per illuminazione e forza motrice	2010	262.191,99	262.191,99	-	-
	2011	397.441,86	356.688,45	-	40.753,41
Cap. 34 - Spese per la conduzione degli impianti termici	2011	702.598,42	27.787,89	-	674.810,53
Cap. 35 - Spese per la manutenzione e l'esercizio di mezzi di trasporto	2011	1.539,43	1.539,43	-	-
Cap. 36 - art. 1 - Spese per taxi - art. 6 c. 14 DL 112/2008	2011	303,84	303,84	-	-
Cap. 36 - art. 2 - Spese per trasporti e facchinaggi	2011	14.796,33	13.836,33	-	960,00
Cap. 37 - Spese per premi di assicurazione	2011	5.155,00	155,00	-	5.000,00
Cap. 38 - Spese per stampati e per cancelleria	2009	237,60	-	-	237,60
	2010	330,08	-	78,50	251,58
	2011	7.673,29	7.673,29	-	-
Cap. 39 - Spese per acquisto di vestiario e divise	2011	246,84	246,84	-	-

Natura economica	Esercizio	Consistenza al 1°-1-2012	Pagamenti	Variazioni	Consistenza al 31-12-2012
Cap. 40 - Spese di rappresentanza	2011	150,00	90,00	- 60,00	-
Cap. 41 - Altre spese varie di funzionamento	2008	108,00	-	-	108,00
	2009	106,11	106,11	-	-
	2010	52,20	-	-	52,20
	2011	2.647,77	2.610,57	-	37,20
Cap. 42 - Spese per prestazioni istituzionali	2011	5.374,38	5.374,38	-	-
Cap. 43 - Spese per borse di addestramento alla ricerca e assegni di ricerca	2007	20.954,50	-	17.744,82	3.209,68
	2008	38.742,95	-	30.799,91	7.943,04
	2009	128.249,02	1.300,00	26.797,16	100.151,86
	2010	121.892,97	92.661,30	1.756,08	27.475,59
	2011	544.997,72	394.445,67	9.940,91	140.611,14
Cap. 45 - Trasferimenti correnti diversi derivanti da contratti di ricerca e da contributi da parte di istituzioni e privati	2006	61.807,74	15.580,37	- 6.169,63	40.057,74
	2009	100.231,39	-	-	100.231,39
	2011	20.000,00	10.000,00	-	10.000,00
Cap. 46 - Interventi assistenziali a favore del personale (art. 59 D.P.R. 16 ottobre 1979, n. 509)	2006	61.129,94	54.492,64	-	6.637,30
	2007	35.651,83	28.391,16	-	7.260,67
	2008	16.313,72	16.313,72	-	-
	2009	195.685,15	87.266,75	-	108.418,40
	2010	128.000,00	26.682,07	-	101.317,93
	2011	129.230,00	14.355,18	-	114.874,82
Cap. 47 - Interessi passivi	2004	3.699,65	-	- 3.699,65	-
Cap. 48 - Spese e commissioni bancarie	2011	136,85	136,85	-	-
Cap. 49 - Imposte, tasse e tributi vari	2011	414,48	51,09	- 319,50	43,89
Cap. 50 - Imposta regionale sulle attività produttive	2006	91.174,94	-	-	91.174,94
	2007	10.330,94	-	-	10.330,94
	2009	4.732,40	4.727,44	- 4,96	-
	2010	101.525,78	27.906,17	- 2.042,22	71.577,39
	2011	217.969,19	149.291,26	- 725,34	67.952,59
Cap. 52 - IVA relativa alla vendita di beni e alla prestazione di servizi	2011	103.634,71	103.634,71	-	-
Cap. 53 - Spese per liti, arbitraggi, risarcimenti e accessori	2011	35.704,75	-	-	35.704,75
Cap. 55 - art. 1 - Oneri vari straordinari	2010	239,00	-	- 239,00	-
	2011	1.462,72	872,90	- 26,40	563,42

Natura economica	Esercizio	Consistenza al 1°-1-2012	Pagamenti	Variazioni	Consistenza al 31-12-2012
Cap. 57 - art. 1 - Manutenzione straordinaria di immobili e relativi impianti	2004	98.369,05	-	-	98.369,05
	2006	1.589.400,46	-	-	1.589.400,46
	2008	171.770,07	14.106,79	-	157.663,28
	2009	48.219,82	-	-	48.219,82
	2010	37.470,00	37.470,00	-	-
	2011	39.257,26	33.257,27	-	5.999,99
Cap. 57 - art. 2 - Manutenzione straordinaria di immobili e relativi impianti - D.L. 81/2008	2011	126.913,25	123.616,77	29,48	3.267,00
Cap. 58 - Spese per costruzione di laboratori, strutture di ricerca e immobili	1999	50.819,36	50.819,36	-	-
	2004	19.847,02	-	-	19.847,02
	2006	121.000,00	-	-	121.000,00
Cap. 59 - Acquisto e manutenzione straordinaria di beni mobili patrimoniali: attrezzature scientifiche, macchinari e simili per lo svolgimento dell'attività di ricerca	2006	2.839,00	-	2.839,00	-
	2007	2.542,80	-	2.542,80	-
	2008	37.182,38	33.360,00	96,00	3.726,38
	2009	21.587,48	15.408,00	4.171,68	2.007,80
	2010	204.812,75	130.270,02	1.103,08	73.439,65
	2011	1.046.521,75	776.139,27	6.645,95	263.736,53
Cap. 60 - Acquisto e manutenzione straordinaria di beni mobili patrimoniali: attrezzature scientifiche, macchinari, libri e simili per l'esercizio di attività commerciali (spese rilevanti agli effetti IVA al lordo del tributo)	2008	1.611,00	-	-	1.611,00
	2009	14.933,37	3.327,02	-	11.606,35
	2010	126.219,88	5.964,00	7.959,74	112.296,14
	2011	723.713,65	572.027,90	3.608,79	148.076,96
Cap. 61 - Acquisto di attrezzature scientifiche e beni patrimoniali con finanziamento di enti pubblici	2002	8.263,31	-	-	8.263,31
	2007	447,79	-	447,79	-
	2011	148.720,19	140.238,46	11,73	8.470,00
Cap. 62 - Acquisto di libri e riviste inventariabili	2006	36,49	-	36,49	-
	2008	7.184,76	-	45,00	7.139,76
	2009	183,37	41,81	141,56	-
	2010	7.879,51	39,59	378,00	7.461,92
	2011	29.487,47	28.673,13	417,55	396,79
Cap. 63 - Acquisto di mobili e macchine d'ufficio	2010	2.595,45	2.595,45	-	-
	2010	37.639,35	37.639,35	-	-

Natura economica	Esercizio	Consistenza al 1°-1-2012	Pagamenti	Variazioni	Consistenza al 31-12-2012
Cap. 66 - Depositi a cauzione	1998	5.628,34	-	-	5.628,34
	2004	65,00	-	-	65,00
	2009	102,00	-	-	102,00
Cap. 68 - Indennità di anzianità al personale cessato dal servizio	1999	59.526,38	17.351,28	-	42.175,10
	2010	217.730,21	143.230,21	-	74.500,00
	2011	79.689,38	73.354,60	-	6.334,78
Cap. 74 - Ritenute d'acconto dell'imposta sul reddito delle persone fisiche	2011	341.579,64	341.579,64	-	-
Cap. 75 - Ritenute per assicurazione malattie (ENPDEP) su retribuzioni al personale	2010	0,04	0,04	-	-
	2011	348,27	348,27	-	-
Cap. 76 - Ritenute per assicurazione invalidità e vecchiaia (INPS) e per la Cassa per le Pensioni ai Dipendenti degli Enti Locali (INPDAP) su retribuzioni al personale	2010	90,71	90,71	-	-
	2011	130.486,13	130.486,13	-	-
Cap. 77 - Ritenute diverse	2008	106,25	-	-	106,25
	2009	394,59	-	-	394,59
	2010	280,20	-	-	280,20
	2011	2.078,12	1.719,55	-	358,57
Cap. 78 - Trattenute per cessione di quote dello stipendio	2011	5.807,29	5.807,29	-	-
Cap. 79 - Spese per bolli applicati su documenti emessi nell'ambito delle prestazioni a pagamento rese a terzi	2011	30,77	30,77	-	-
Cap. 81 - Partite in conto sospesi	2007	587,49	-	-	587,49
	2008	10.183,19	-	-	10.183,19
	2009	2.365,08	-	-	2.365,08
	2010	21.312,42	20.803,44	-	508,98
	2011	244.357,69	-	-	244.357,69

Natura economica	Esercizio	Consistenza al 1°-1-2012	Pagamenti	Variazioni	Consistenza al 31-12-2012
Cap. 82 - IVA su acquisti per l'esercizio dell'attività commerciale e IVA differenziale su vendite e acquisti	2011	43.821,78	43.821,78	-	-
		14.652.047,27	7.325.872,23	- 337.156,47	6.989.018,57

PAGINA BIANCA



## SITUAZIONE DEL PERSONALE DIPENDENTE

PAGINA BIANCA

Profilo	Livello	Dotazione Organica rimodulata ex art. 1 DL 95/2012	Personale tempo indeterminato		Personale tempo determinato		Spesa corrente per il personale comprensiva degli oneri riflessi
			In servizio al 01/01/2012	In servizio al 31/12/2012	In servizio al 1/1/2012	In servizio al 31/12/2012	
Dirigente (*)		1	-	-	1	1	
<b>Totale parziale</b>		<b>1</b>	<b>-</b>	<b>-</b>	<b>1</b>	<b>1</b>	
Dirigente di ricerca		10	8	10		-	
Primo ricercatore		23	25	23		-	
Ricercatore		52	45	51	13	16	
<b>Totale parziale</b>		<b>85</b>	<b>78</b>	<b>84</b>	<b>13</b>	<b>16</b>	
Dirigente tecnologo		2	2	2		-	
Primo Tecnologo		8	8	8		-	
Tecnologo		7	6	7	1	-	
<b>Totale parziale</b>		<b>17</b>	<b>16</b>	<b>17</b>	<b>1</b>	<b>-</b>	
<b>Funzionario di</b>							
	Liv. IV	4	6	3		-	
	Liv. V	1	-	1		-	
<b>Totale parziale</b>		<b>5</b>	<b>6</b>	<b>4</b>	<b>-</b>	<b>-</b>	
<b>Collaboratore Tecnico</b>							
	Liv. IV	33	18	33		-	
	Liv. V	15	24	15		-	
	Liv. VI	19	20	19	3	2	
<b>Totale parziale</b>		<b>67</b>	<b>62</b>	<b>67</b>	<b>3</b>	<b>2</b>	
<b>Collaboratore di Amministrazione</b>							
	Liv. V	10	9	10		-	
	Liv. VI	1	2	1		-	
	Liv. VII	3	1	3		-	
<b>Totale parziale</b>		<b>14</b>	<b>12</b>	<b>14</b>	<b>-</b>	<b>-</b>	
<b>Operatore Tecnico</b>							
	Liv. VI	11	8	11		-	
	Liv. VII	5	6	5		-	
	Liv. VIII	5	7	5		-	
<b>Totale parziale</b>		<b>21</b>	<b>21</b>	<b>21</b>	<b>-</b>	<b>-</b>	
<b>Operatore di amministrazione</b>							
	Liv. VII	7	9	7		-	
	Liv. VIII	-	-	-		-	
<b>Totale parziale</b>		<b>7</b>	<b>9</b>	<b>7</b>	<b>-</b>	<b>-</b>	
<b>Ausiliario Tecnico (**)</b>							
	Liv. VIII		2	-		-	
	Liv. IX		-	-		-	
<b>Totale parziale</b>		<b>-</b>	<b>2</b>	<b>-</b>	<b>-</b>	<b>-</b>	
<b>TOTALE GENERALE</b>		<b>217</b>	<b>206</b>	<b>214</b>	<b>18</b>	<b>19</b>	

\* Direttore Generale con contratto a Tempo Determinato

\*\* Profilo soppresso con il CCNL 2006 - 2009

13.928.245,66

PAGINA BIANCA

## CONTO ECONOMICO

PAGINA BIANCA

	ANNO 2012	
	Parziali	Totali
<b>A) VALORE DELLA PRODUZIONE</b>		
1) Proventi e corrispettivi per la produzione delle prestazioni c/o servizi *	31.011.334,38	
2) Variazione delle rimanenze dei prodotti in corso di lavorazione, semilavorati e finiti	1.509,14	
3) Variazione dei lavori in corso su ordinazione		
4) Incrementi di immobilizzazioni (pagam. c/residui cat. XI-XII)	2.004.994,19	
5) Altri ricavi e proventi, con separata indicazione dei contributi di competenza dell'esercizio		
<b>Totale valore della produzione (A)</b>	<b>33.017.837,71</b>	<b>33.017.837,71</b>
<b>B) COSTI DELLA PRODUZIONE</b>		
6) per materie prime, sussidiarie, consumo e merci**	6.019.334,56	
7) per servizi**	1.811.193,09	
8) per godimento beni di terzi**		
9) per il personale**	13.928.245,66	
a) salari e stipendi		
b) oneri sociali		
c) trattamento di fine rapporto		
d) trattamento di quiescenza e simili	760.274,78	
e) altri costi		
10) Ammortamenti e svalutazioni		
a) ammortamento delle immobilizzazioni immateriali		
b) ammortamento delle immobilizzazioni materiali		
c) altre svalutazioni delle immobilizzazioni	3.458.785,33	
d) svalutazione dei crediti compresi nell'attivo circolante e delle disponibilità liquide		
11) Variazioni delle rimanenze di materie prime, sussidiarie, di consumo e merci		
12) Accantonamenti per rischi		
13) Accantonamenti ai fondi per oneri		
14) Oneri diversi (residui c/competenza cat XI-XII)	3.695.094,59	
<b>Totale costi (B)</b>	<b>29.672.928,01</b>	<b>29.672.928,01</b>
<b>DIFFERENZA TRA VALORE E COSTI DELLA PRODUZIONE (A - B)</b>	<b>3.344.909,70</b>	<b>3.344.909,70</b>
<b>C) PROVENTI E ONERI FINANZIARI</b>		
15) Proventi da partecipazioni		
16) Altri proventi finanziari		
a) di crediti iscritti nelle immobilizzazioni		
b) di titoli iscritti nelle immobilizzazioni che non costituiscono partecipazioni;		
c) di titoli iscritti nell'attivo circolante che non costituiscono partecipazioni		
d) proventi diversi dai precedenti		
17) Interessi e altri oneri finanziari		
17-bis) Utili e perdite su cambi		
<b>Totale proventi ed oneri finanziari (15+16-17)</b>	<b>-</b>	<b>-</b>

	ANNO 2012	
	Parziali	Totali
<b>D) RETTIFICHE DI VALORE</b>		
18) Rivalutazioni		
a) di partecipazioni		
b) di immobilizzazioni finanziarie		
c) di titoli iscritti nell'attivo circolante		
19) Svalutazioni scarichi:		
a) di partecipazioni		
b) di immobilizzazioni		
c) di titoli iscritti nell'attivo circolante		
<b>Totale rettifiche di valore</b>	-	-
<b>E) PROVENTI E ONERI STRAORDINARI</b>		
20) Proventi, con separata indicazione delle plusvalenze da alienazioni i cui ricavi non sono iscrivibili al n. 5): - patrimonio IMGC confluito nell'INRIM		
21) Oneri straordinari, con separata indicazione delle minusvalenze da alienazione i cui effetti contabili non sono iscrivibili al n. 14)		
22) Sopravvenienze attive ed insussistenze del passivo derivanti dalla gestione dei residui		
a) incremento polizza AIL	7.019,64	
b) variazione residui passivi	337.156,47	
c) doni libri	-	
d) decremento fondo svalutazione crediti		344.176,11
23) Sopravvenienze passive ed insussistenze dell'attivo derivanti dalla gestione dei residui		
a) variazione residui attivi	19.267,01	
b) incremento del fondo svalutazione crediti	68.438,53	87.705,54
<b>Totale delle partite straordinarie</b>	<b>256.470,57</b>	<b>256.470,57</b>
<b>Risultato prima delle imposte (A-B+C+D+E)</b>	<b>3.601.380,27</b>	<b>3.601.380,27</b>
<b>Imposte dell'esercizio</b>	<b>1.745.066,25</b>	<b>1.745.066,25</b>
<b>Avanzo</b>	<b>1.856.314,02</b>	<b>1.856.314,02</b>

\* Entrate correnti depurate dei proventi finanziari: lett.c) e dei proventi straordinari (di natura finanziaria): lett d)

\*\* Uscite correnti depurate degli oneri finanziari: lett.c) e degli oneri straordinari (di natura finanziaria): lett d)



## SITUAZIONE PATRIMONIALE

PAGINA BIANCA

ATTIVITA'	2012	2011
A) CREDITI VERSO LO STATO ED ALTRI ENTI PUBBLICI PER LA PARTECIPAZIONE AL PATRIMONIO INIZIALE		
<b>Totale (A)</b>	-	-
B) IMMOBILIZZAZIONI		
I. Immobilizzazioni Immateriali		
1) Costi d'impianto e di ampliamento		
2) Costi di ricerca, di sviluppo e di pubblicità		
3) Diritti di brevetto industriale e diritti di utilizzazione delle opere di ingegno		
4) Concessioni, licenze, marchi e diritti simili		
5) Avviamento		
6) Immobilizzazioni in corso e acconti		
7) Manutenzioni straordinarie e migliorie su beni di terzi		
8) Altre		
<b>Totale</b>	-	-
II. Immobilizzazioni Materiali		
1) Terreni e fabbricati	23.915.115,26	23.864.037,41
2) Impianti e macchinari	22.118.282,29	21.745.505,51
3) Attrezzature industriali e commerciali	37.575.199,13	35.713.659,62
4) Automezzi e motomezzi	108.520,22	108.520,22
5) Immobilizzazioni in corso e acconti	1.688.794,57	1.232.001,80
6) Diritti reali di godimento	-	-
7) Altri beni (libri + mobili)	6.537.203,28	6.311.744,18
<b>Totale</b>	91.943.114,75	88.975.468,74
III. Immobilizzazioni finanziarie, con separata indicazione, per ciascuna voce dei crediti, degli importi esigibili entro l'esercizio successivo		
1) Partecipazioni in:		
a) imprese controllate		
b) imprese collegate		
c) imprese controllanti		
d) altre imprese		
e) altri enti		
2) Crediti		
a) verso imprese controllate		
b) verso imprese collegate		
c) verso lo Stato e altri soggetti pubblici		
d) verso altri		
3) Altri titoli	-	-
4) Crediti finanziari diversi	114.119,35	107.099,71
<b>Totale</b>	114.119,35	107.099,71
<b>Totale Immobilizzazioni (B)</b>	92.057.234,10	89.082.568,45

PASSIVITA'	2012	2011
<b>A) PATRIMONIO NETTO</b>		
I. Fondo di dotazione	32.864.627,24	31.474.235,68
II. Riserve obbligatorie e derivanti da leggi		
III. Riserve di rivalutazione		
IV. Contributi a fondo perduto		
V. Contributi per ripiano disavanzi		
VI. Riserve statutarie		
VII. Altre riserve distintamente indicate		
VIII. Avanzi (Disavanzi) economici portati a nuovo		
IX. Avanzo (Disavanzo) economico d'esercizio	1.856.314,02	1.390.391,56
<b>Totale Patrimonio netto (A)</b>	<b>34.720.941,26</b>	<b>32.864.627,24</b>
<b>B) CONTRIBUTI IN CONTO CAPITALE</b>		
1) per contributi a destinazione vincolata		
2) per contributi indistinti per la gestione		
3) per contributi in natura		
<b>Totale Contributi in conto capitale (B)</b>	<b>-</b>	<b>-</b>
<b>C) FONDI PER RISCHI ED ONERI</b>		
1) per trattamento di quiescenza e obblighi simili	11.092.480,31	10.891.695,42
2) per imposte		
3) per altri rischi e oneri futuri	127.114,32	58.675,79
4) per ripristino investimenti	55.537.129,99	52.078.344,66
<b>Totale Fondi rischi ed oneri futuri (C)</b>	<b>66.756.724,62</b>	<b>63.028.715,87</b>
<b>D) TRATTAMENTO DI FINE RAPPORTO DI LAVORO SUBORDINATO</b>		
<b>Totale Trattamento di fine rapporto (D)</b>	<b>-</b>	<b>-</b>
<b>E) RESIDUI PASSIVI, con separata indicazione, per ciascuna voce, degli importi esigibili oltre l'esercizio successivo</b>		
1) obbligazioni verso dipendenti, borsisti, assegnisti e terzi	3.976.923,72	3.772.878,17
2) verso le banche		
3) verso altri finanziatori		
4) acconti		
5) debiti verso fornitori	10.544.511,66	8.561.832,19
6) rappresentati da titoli di credito		
7) verso imprese controllate, collegate e controllanti		
8) debiti tributari	450.750,65	529.782,44
9) debiti verso istituti di previdenza e sicurezza sociale	1.515.114,78	1.375.552,34
10) debiti verso iscritti, soci e terzi per prestazioni dovute	62.808,62	65.671,04
11) debiti verso lo Stato ed altri soggetti pubblici		
12) debiti diversi	361.830,90	346.331,09
<b>Totale Debiti (E)</b>	<b>16.911.940,33</b>	<b>14.652.047,27</b>

ATTIVITA'	2012	2011
<b>C) ATTIVO CIRCOLANTE</b>		
<b>I. Rimanenze</b>		
1) materie prime, sussidiarie e di consumo	14.069,19	12.560,05
2) prodotti in corso di lavorazione e semilavorati		
3) lavori in corso		
4) prodotti finiti e merci		
5) acconti		
<b>Totale</b>	<b>14.069,19</b>	<b>12.560,05</b>
<b>II. Residui attivi, con separata indicazione, per ciascuna voce, degli importi esigibili oltre l'esercizio successivo</b>		
1) crediti verso utenti, clienti ecc. (TITOLO II-III-VI)	2.956.742,58	3.081.554,46
2) crediti verso iscritti, soci e terzi		
3) crediti verso imprese controllate e collegate		
4) crediti verso lo Stato ed altri soggetti pubblici (TITOLO I-IV)	1.480.965,37	3.351.913,75
4-bis) crediti tributari		
4-ter) imposte anticipate		
5) crediti verso altri		
<b>Totale</b>	<b>4.437.707,95</b>	<b>6.433.468,21</b>
<b>III. Attività finanziarie che non costituiscono immobilizzazioni</b>		
1) partecipazioni in imprese controllate		
2) partecipazioni in imprese collegate		
3) altre partecipazioni		
4) altri titoli		
<b>Totale</b>	<b>-</b>	<b>-</b>
<b>IV. Disponibilità liquide</b>		
1) depositi bancari e postali	21.880.594,97	15.016.793,67
2) assegni		
3) denaro e valori in cassa		
<b>Totale</b>	<b>21.880.594,97</b>	<b>15.016.793,67</b>
<b>Totale attivo circolante (C)</b>	<b>26.332.372,11</b>	<b>21.462.821,93</b>
<b>D) RATEI E RISCOINTI</b>		
1) Ratei attivi		
2) Risconti attivi		
<b>Totale ratei e risconti (D)</b>	<b>-</b>	<b>-</b>
<b>Totale attivo</b>	<b>118.389.606,21</b>	<b>110.545.390,38</b>

PASSIVITA'	2012	2011
F) RATEI E RISCONTI		
1) Ratei passivi		
2) Risconti passivi		
3) Aggio su prestiti		
4) Riserve tecniche		
<b>Totale ratei e risconti (D)</b>	-	-
<b>Totale passivo e netto</b>	118.389.606,21	110.545.390,38

## SITUAZIONE AMMINISTRATIVA

PAGINA BIANCA



## SITUAZIONE AMMINISTRATIVA

Consistenza di cassa all'inizio dell'esercizio 2012		+ €	15.016.793,67
<b>Riscossioni</b>			
- in conto competenza	€		34.410.280,39
- in conto residui	"		3.297.843,35
		+ "	37.708.123,74
<b>Pagamenti</b>			
- in conto competenza	€		23.518.450,21
- in conto residui	"		7.325.872,23
		- "	30.844.322,44
Consistenza di cassa alla fine dell'esercizio 2012		+ €	21.880.594,97
<b>Residui attivi</b>			
- degli esercizi precedenti	€		3.116.357,85
- dell'esercizio	"		1.321.350,10
		+ "	4.437.707,95
<b>Residui passivi</b>			
- degli esercizi precedenti	€		6.989.018,57
- dell'esercizio	"		9.922.921,76
		- "	16.911.940,33
Avanzo di amministrazione alla fine dell'esercizio 2012		+ €	9.406.362,59

L'utilizzazione dell'avanzo di amministrazione per l'esercizio finanziario 2013 risulta così prevista:

**Avanzo di amministrazione al 31/12/2012** € **9.406.362,59**

**Parte vincolata**

Fondo svalutazione crediti € 127.114,32

Progetti Premiali (da preventivo 2013 dedotte  
spese già impegnate nel 2012) € 3.474.500,00

Spese per la gestione dei contratti di ricerca con la  
Comunità Europea € 2.438.409,00

**Totale parte vincolata** - € **6.040.023,32**

**Parte disponibile per l'esercizio 2013** + € **3.366.339,27**

così costituita:

Avanzo già iscritto nel Bilancio di Previsione 2013 € 5.286.039,00

di cui per Progetti Premiali € 3.474.500,00

a disposizione € 1.811.539,00

Avanzo definito disponibile a fine 2012 € 3.993.210,27

di cui per progetti Comunità Europea € 2.438.409,00

a disposizione € 1.554.801,27

## ALLEGATI

PAGINA BIANCA

**VERBALE N. 6/2012 del 18 luglio 2012****RIUNIONE DEL CONSIGLIO DI AMMINISTRAZIONE**

L'anno 2012, addì 18 luglio, alle ore 14:30, nella Sala appositamente destinata presso la sede dell'INRIM di Strada delle Cacce n. 91, Torino, si è riunito il Consiglio di Amministrazione, per la discussione dei punti di cui al seguente

**Ordine del Giorno**

0. Approvazione dell'ordine del giorno.
1. Approvazione verbale riunione precedente.
2. Comunicazioni del Presidente.
3. Nomina del Direttore Generale.
4. Variazioni al bilancio di previsione per l'esercizio finanziario 2012: 1° provvedimento.
5. Convenzione INRIM-ACCREDIA.
6. Varie ed eventuali.

oooooooooooooooooooo

Sono presenti all'inizio della seduta: il Prof. Alberto Carpinteri, Presidente; l'Ing. Alberto Silvestri, Direttore Generale; il Prof. Paolo Vigo, componente designato dal Ministro dell'Istruzione, dell'Università e della Ricerca; l'Ing. Aldo Godone, componente designato dalla Comunità Scientifica e Disciplinare di riferimento.

Assistono alla seduta il Dott. Carlo Greco, Magistrato della Corte dei Conti incaricato del controllo sulla gestione finanziaria dell'INRIM, art. 18, comma 2, Decreto Legislativo 38/2004; la Dott.ssa Annamaria Pastore, il Dott. Augusto Gambaretti e il Dott. Pietro Morandini, rispettivamente Presidente e membri effettivi del Collegio dei Revisori dell'Istituto.

Funge da segretario verbalizzante l'Ing. Alberto Silvestri.

Partecipa alla riunione la Sig.ra Lia Valenti, Operatore di amministrazione, per la raccolta degli elementi necessari alla stesura del verbale.

oooooooooooooooooooo

0. Approvazione dell'ordine del giorno

**Omissis**

Il Funzionario Incaricato  
Rosalia Valenti  
Operatore di Amministrazione



Verbale CdA 18 luglio 2012

4/15

Nel seguito l'Ordine del Giorno:

0. Approvazione dell'ordine del giorno.
1. Approvazione verbale riunione precedente.
2. Comunicazioni del Presidente.
3. Variazioni al bilancio di previsione per l'esercizio finanziario 2012: 1° provvedimento.
4. Varie ed eventuali.

Il Presidente sottopone il nuovo Ordine del Giorno all'approvazione del Consiglio.

Il Consiglio approva l'ordine del giorno.

**1. Approvazione verbale riunione precedente**

Viene sottoposto all'attenzione dei componenti il Consiglio di Amministrazione il verbale della riunione del 25 giugno 2012, già anticipato ai presenti in data 19 giugno 2012, per il quale non sono pervenute, ad oggi, osservazioni e/o richieste di modifica.

Il verbale è approvato dai Consiglieri che erano presenti alla riunione.

**2. Comunicazioni del Presidente**

**Omissis**

Il Funzionario Incaricato  
Rita Valenti  
Operatore di Amministrazione



Verbale CdA 18 luglio 2012

5/15




**Omissis**


**3. Variazioni al bilancio di previsione per l'esercizio finanziario 2012: 1° provvedimento**

Il Presidente invita il Direttore Generale ad illustrare il punto all'Ordine del Giorno.

L'ing. Silvestri illustra il primo provvedimento di variazione al bilancio di previsione 2012, premettendone il favorevole parere reso dal Collegio dei Revisori dei Conti nell'odierna riunione. La variazione si articola su una maggiore disponibilità per la parte in termini di competenza di 4,2 milioni di euro (9,1 milioni di euro per la parte in termini di cassa) derivanti, per 2,1 milioni di euro circa, dal maggiore avanzo di amministrazione, rispetto alla previsione iniziale, risultante a consuntivo 2011 e per 2,1 milioni di euro da maggiori entrate. Di tale importo 1,7 milioni di euro sono dovuti al fondo ordinario assegnato per il 2012, ridotto di 0,33 milioni di euro, come da allegato al DL 95/2012, e i restanti 0,4 milioni di euro per nuove maggiori entrate per attività scientifiche oggetto di finanziamento esterno. Tali maggiori disponibilità sono assegnate per 0,94 milioni di euro alla Direzione Scientifica e per 0,85 milioni di euro all'Amministrazione e ai Servizi Generali. Il rimanente importo di circa 1,8 milioni di



Il Funzionario Incaricato  
Rosalia Valenti  
Operatore di Amministrazione



Verbale CdA 18 luglio 2012

6/15

euro non viene allocato col primo provvedimento di variazione allo scopo, anche, di tener conto, non solo delle ulteriori riduzioni attualmente contemplate dal DL 95/2012, ma anche dell'esito dell'approvazione dei progetti premiali ex art. 4 del D.lgs. 213/2009.

**Deliberazione n. 16/2012/6**

**Oggetto:** Variazioni al bilancio di previsione per l'esercizio finanziario 2012 (1° provvedimento).

### **Il Consiglio di Amministrazione**

- Visto il decreto legislativo n. 38, del 21 gennaio 2004, pubblicato sulla G.U. n. 38, del 16 febbraio 2004, con il quale viene istituito l'I.N.R.I.M. e di esso in particolare l'art. 7, comma b);
- Vista la deliberazione del Consiglio di Amministrazione n. 21/08/2011, del 30 novembre 2011 con la quale è stato approvato il Bilancio di previsione per l'esercizio finanziario 2012;
- Visto l'art. 6 dello Statuto dell'INRIM in vigore dall'1° maggio 2011 e redatto ai sensi del D.Lgs. 213/2009;
- Visto l'art. 14 del Regolamento di amministrazione, contabilità e finanza pubblicato sul S.O. alla Gazzetta Ufficiale n. 281, del 2 dicembre 2005;
- Visto l'art. 8 – comma 4 – del DL 95/2012;
- Visto l'art. 1 dello schema di decreto ministeriale recante riparto del Fondo ordinario per gli enti e le istituzioni di ricerca per l'anno 2012;
- Ritenuto di procedere in merito agli adempimenti previsti in materia di assestamento al bilancio di previsione per l'esercizio finanziario 2012;
- Considerato che, per i fatti indicati qui di seguito, si rende necessario apportare, al detto bilancio, alcune variazioni tanto nella gestione di competenza quanto in quella di cassa e, in particolare, con riguardo alle singole poste e alle singole categorie:

#### ENTRATA

- Avanzo di amministrazione al termine dell'esercizio finanziario 2011

Definitivo accertamento, sulla scorta del Conto consuntivo 2011, dell'avanzo di amministrazione di 6.798.214,61 euro. Di tale importo, solo 4.376.182,61 euro costituisce avanzo di amministrazione applicato all'esercizio 2012; il restante importo di 2.422.032 euro viene rinviato all'esercizio 2013 al fine di far fronte alla riduzione di 880.966 euro di cui all'art. 8 – comma 4 – del DL 95/2012.

- Fondo di cassa all'inizio dell'esercizio finanziario 2012

Determinazione, sulla scorta dei dati consuntivi del precedente esercizio, del fondo di cassa in 15.016.793,67 euro;

Il Funzionario incaricato  
Rosalba Valenti  
Operatore di Amministrazione



Verbale CdA 18 luglio 2012

7/15

- Cat. I - Trasferimenti correnti da parte dello Stato

Con lettera del 29 novembre 2011, prot. n. 2880, il Ministero dell'Istruzione dell'Università e della Ricerca ha reso noto che l'assegnazione ordinaria per il 2012 è pari a 18.620.499 milioni di euro. Lo schema di decreto ministeriale recante il riparto del Fondo Ordinario per gli enti e le istituzioni di ricerca per l'anno 2012, che ha ricevuto il parere favorevole dalla 7<sup>o</sup> Commissione permanente (Istruzione pubblica, beni culturali) del Senato l'8 maggio 2012, contempla, oltre all'assegnazione ordinaria, 412.467 euro per le assunzioni di cui all'art. 1- comma 652 - della legge finanziaria 2007 (cd. Piano Mussi) e 320.000 euro per il rimborso della quota di partecipazione all'EURAMET ev. Complessivamente, l'assegnazione complessiva per il 2012 è pari a 19.352.966 euro. Tale importo è stato ridotto di 330.362 euro dall'art. 8 - comma 4 - del DL 95/2012 e, pertanto, l'assegnazione per il 2012 è pari a 19.022.604 euro.

Tanto sopra premesso, a fronte di una previsione iniziale in termini di competenza di 17.287.030 euro, si registra una variazione positiva di 1.735.574 euro, mentre a fronte di una previsione iniziale in termini di cassa di 17.375.228 si registra una variazione positiva di 1.647.375 euro.

- Cat. V - Entrate derivanti dalla vendita di beni e dalla prestazioni di servizi

Si registrano maggiori entrate rispetto alla previsione iniziale per 412.000 euro derivanti sia dal fatturato emesso, che dalle riscossioni effettuate nell'ambito dei contratti comunitari. Conseguentemente, si registra una variazione positiva di 412.000 euro sia in termini di competenza che di cassa.

USCITA

Amministrazione e servizi generali

- Cat. II - Oneri per il personale in attività di servizio

Aumento di parte degli stanziamenti della categoria, in termini di competenza, per 190.000 euro e per 215.000 euro in termini di cassa sia per assicurare la copertura finanziaria al personale, assunto a tempo determinato ai sensi dell'art. 1 - comma 188 - della Legge 266/2005, che per lo svolgimento di missioni e trasferte connesse allo svolgimento dell'attività finanziata da contratti esterni e quindi non rientrante nei vincoli di cui all'art. 6 - comma 2 - del DL 78/2010.

- Cat. IV - Spese per l'acquisto di beni di consumo e di servizi

Aumento di parte degli stanziamenti della categoria, in termini di competenza per 235.000 euro e in termini di cassa per 230.000 euro per l'adeguamento software del sistema informativo gestionale, per gli interventi di manutenzione ed adeguamento di alcuni laboratori alle prescrizioni di cui al D.lgs. 81/2008, nonché a far fronte al degrado di parte degli immobili dell'ex IMGC.

- Cat. X - Spese non classificabili in altre voci

Aumento di parte degli stanziamenti della categoria, sia in termini di competenza che in termini di cassa, per 19.329 euro al fine di adeguare le previsioni di spesa ai versamenti da effettuare alle entrate dello Stato in base al DL 78/2010, convertito in Legge 122/2010. Dalla scheda di monitoraggio trasmessa al Ministero dell'Economia

Il Funzionario incaricato  
Rosale Valenti  
Operatore di Amministrazione



Verbale CdA 18 luglio 2012

8/15

e delle Finanze, risultano trasferimenti da effettuare di 215.601 euro a fronte di una disponibilità di 196.272 euro, con una conseguente variazione in aumento di 19.329 euro.

- Cat. XI - Acquisizione di beni di uso durevole e opere immobiliari

Aumento dello stanziamento della categoria in termini di competenza per 200.000 euro e in termini di cassa per 150.000 euro principalmente per manutenzioni straordinarie su edifici essenziali per il rispetto delle prescrizioni di cui al D.lgs. 81/2008 e per il completamento della realizzazione di un laboratorio di "Metrologia delle bioscienze e sostanze in traccia" previsto nell'ambito del progetto di ricerca cofinanziato dalla Regione Piemonte "METREGEN - Metrology on a cellular and macromolecular scale for regenerative medicine" in avanzata fase di attuazione.

- Cat. XV - Indennità di anzianità e similare al personale cessato dal servizio

Aumento dello stanziamento della categoria, in termini di competenza per 210.000 euro, e in termini di cassa per 68.500 euro alla luce delle ulteriori dimissioni intervenute e di quelle prospettate rispetto a quelle originariamente previste per l'esercizio finanziario.

Direzione scientifica

- Cat. IV - Spese per l'acquisto di beni di consumo e di servizi

Aumento di parte degli stanziamenti della categoria - sia in termini di competenza (90.000 euro), sia in termini di cassa (470.000 euro) - in particolare per la copertura delle spese derivanti da contratti attivi.

- Cat. VI - Trasferimenti passivi

Aumento di parte degli stanziamenti della categoria - sia in termini di competenza (450.000 euro), sia in termini di cassa (500.000 euro) - sia per assicurare la copertura di spesa per le borse di dottorato di ricerca conferite dal Politecnico di Torino (XXVI e XXVII ciclo per 220.250 euro) e dall'Università di Torino (24.200 euro), che per il conferimento di assegni di ricerca afferenti programmi di ricerca nazionali e comunitari non finanziati dal fondo statale (205.550).

- Cat. XII - Acquisizioni di immobilizzazioni tecniche

Aumento di parte stanziamenti della categoria - sia in termini di competenza (400.000 euro), sia in termini di cassa (450.000 euro) -, per macchinari ed attrezzature scientifiche, nell'ambito dei programmi di attività oggetto di finanziamento esterno.

- Preso atto del verbale del Collegio dei Revisori dei Conti della riunione del 18 luglio 2012 sullo schema di variazioni al bilancio;

- Con voti unanimi favorevoli, espressi nei modi di legge,

**d e l i b e r a :**

- 1) di apportare al bilancio di previsione per l'esercizio finanziario 2012, per le motivazioni esposte nelle premesse, le variazioni espressamente indicate nella colonna "Variazioni Proposte" negli allegati schemi.

Il Funzionario Incaricato  
Rossi Valenti  
Operatore di Amministrazione



9/15

Verbale CdA 18 luglio 2012

Cat.	DESCRIZIONE	Gestione di competenza			Gestione di cassa			Totale
		Previsioni	Variazioni effettuate	Variazioni proposte	Previsioni	Variazioni effettuate	Variazioni proposte	
	<b>Attivazione e servizi generali</b>							
	Avanzo di amministrazione al termine dell'esercizio finanziario 2011	4.729.428	-	2.068.787	-	-	-	-
	Fondo di cassa all'inizio dell'esercizio finanziario 2012	-	-	-	7.923.652	-	7.093.142	-
I	Trasferimenti correnti da parte dello Stato	17.287.030	-	1.735.574	17.375.228	-	1.647.375	19.022.603
II	Trasferimenti correnti da parte delle Regioni	582.000	-	-	800.000	-	-	800.000
III	Trasferimenti correnti da parte dei Comuni e delle Province	-	-	-	-	-	-	-
IV	Trasferimenti correnti da parte di altri enti del settore pubblico	-	-	-	-	-	-	-
V	Entrate derivanti dalla vendita di beni e dalla prestazione di servizi	3.600.000	-	412.000	3.900.000	-	412.000	4.312.000
VI	Redditi e proventi patrimoniali	210.000	-	-	210.000	-	-	210.000
VII	Poste correttive e compensative di spese correnti	400.000	-	-	400.000	-	-	400.000
VIII	Entrate non classificabili in altre voci	5.000	-	-	205.000	-	-	205.000
IX	Alienazione di immobili e di diritti reali	-	-	-	-	-	-	-
	<b>riporto</b>	<b>26.813.458</b>	<b>-</b>	<b>4.216.361</b>	<b>30.813.880</b>	<b>-</b>	<b>9.152.517</b>	<b>39.966.397</b>

Il Funzionario Incaricato  
 Rossana Valenti  
 Operatore di Amministrazione



10/15

Verbale CdA 18 luglio 2012

Cpt	Descrizione	Gestione di competenza				Gestione di cassa			
		Previsioni	Variazioni effettuate	Variazioni proposte	Totale	Previsioni	Variazioni effettuate	Variazioni proposte	Totale
	riporto	26.813.458	-	4.216.361	31.029.819	30.813.880	-	9.152.517	39.966.397
X	Alienazione di immobilizzazioni tecniche	5.000	-	-	5.000	5.000	-	-	5.000
XI	Realizzo di valori mobiliari	-	-	-	-	-	-	-	-
XII	Riscossione di crediti	115.000	-	-	115.000	115.000	-	-	115.000
XIII	Trasferimenti dallo Stato	-	-	-	-	-	-	-	-
XIV	Trasferimenti dalle Regioni	-	-	-	-	-	-	-	-
XV	Trasferimenti da Comuni e Province	-	-	-	-	-	-	-	-
XVI	Trasferimenti da altri enti del settore pubblico	-	-	-	-	-	-	-	-
XVII	Assunzione di mutui	-	-	-	-	-	-	-	-
XVIII	Assunzione di altri debiti finanziari	-	-	-	-	-	-	-	-
XIX	Emissione di obbligazioni	-	-	-	-	-	-	-	-
XX	Entrate aventi natura di partite di giro	4.314.000	-	-	4.314.000	4.314.000	-	-	4.314.000
	<b>Totale Entrate</b>	<b>31.247.458</b>	<b>-</b>	<b>4.216.361</b>	<b>35.463.819</b>	<b>35.247.880</b>	<b>-</b>	<b>9.152.517</b>	<b>44.400.397</b>

Il Funzionario Incaricato  
Rosella Valenti  
Operatore di Amministrazione

Verbale CdA 18 luglio 2012

11/15

USCITA		Gestione di competenza				Gestione di cassa			
Cat.	Descrizione	Previsioni	Variazioni effettuate	Variazioni proposte	Totale	Previsioni	Variazioni effettuate	Variazioni proposte	Totale
	<i>Amministrazione e servizi generali</i>								
I	Spese per gli organi dell'Ente	156.000	-	-	156.000	156.000	-	-	156.000
II	Oneri per il personale in attività di servizio	13.832.106	-	190.000	14.022.106	14.271.428	-	215.000	14.486.428
III	Oneri per il personale in quiescenza	-	-	-	-	-	-	-	-
IV	Spese per l'acquisto di beni di consumo e di servizi	3.221.420	-	235.000	3.456.420	3.467.520	-	230.000	3.697.520
V	Spese per prestazioni istituzionali	35.000	-	-	35.000	35.000	-	-	35.000
VI	Trasferimenti passivi	130.000	-	-	130.000	250.000	-	-	250.000
VII	Oneri finanziari	6.000	-	-	6.000	6.000	-	-	6.000
VIII	Oneri tributari	1.200.000	-	-	1.200.000	1.300.000	-	-	1.300.000
IX	Poste correttive e compensative di entrate correnti	550.000	-	-	550.000	550.000	-	-	550.000
X	Spese non classificabili in altre voci	636.932	-	19.329	656.261	636.932	-	19.329	656.261
XI	Acquisizione di beni di uso durevole e opere immobiliari	490.000	-	200.000	690.000	1.830.000	-	150.000	1.980.000
XII	Acquisizione di immobilizzazioni tecniche	520.000	-	-	520.000	580.000	-	-	580.000
XIII	Partecipazione e acquisto di valori mobiliari	-	-	-	-	-	-	-	-
	riporto	20.777.458	-	644.329	21.421.787	23.082.880	-	614.329	23.697.209

Il Funzionario Incaricato  
 Rosalia Valentini  
 Operatrice di Amministrazione

Verbale CdA 18 luglio 2012

12/15

Cat.	Descrizione	Gestione di competenza				Gestione di cassa			
		Previsioni	Variazioni effettuate	Variazioni proposte	Totale	Previsioni	Variazioni effettuate	Variazioni proposte	Totale
	riporto	20.777.458	-	644.329	21.421.787	23.082.880	-	614.329	23.697.209
XVI	Concessione di crediti e anticipazioni	5.000	-	-	5.000	10.000	-	-	10.000
XV	Indennità di anzianità e similari al personale cessato dal servizio	600.000	-	210.000	810.000	700.000	-	68.500	768.500
XVI	Rimborsi di mutui	-	-	-	-	-	-	-	-
XVII	Rimborsi di anticipazioni passive	-	-	-	-	-	-	-	-
XVIII	Rimborsi di obbligazioni	-	-	-	-	-	-	-	-
XIX	Restituzione alle gestioni autonome di anticipazioni	-	-	-	-	-	-	-	-
XX	Estinzione di debiti diversi	-	-	-	-	-	-	-	-
XXI	Spese aventi natura di partite di giro	4.314.000	-	-	4.314.000	4.314.000	-	-	4.314.000
	<b>Totale Amministrazione e servizi generali</b>	<b>25.696.458</b>	<b>-</b>	<b>854.329</b>	<b>26.550.787</b>	<b>28.106.880</b>	<b>-</b>	<b>682.829</b>	<b>28.789.709</b>

Il Funzionario Incaricato  
 Rosalia Valenti  
 Operatore di Amministrazione



Verbale CdA 18 luglio 2012

13/15

Cat.	Descrizione	Gestione di competenza			Gestione di cassa			Totale
		Previsioni	Variazioni effettuate	Variazioni proposte	Previsioni	Variazioni effettuate	Variazioni proposte	
IV	<b>Direzione Scientifica</b> Spese per l'acquisto di beni di consumo e di servizi	2.220.000	-	90.000	2.320.000	-	470.000	2.790.000
V	Spese per prestazioni istituzionali	50.000	-	-	50.000	-	-	50.000
VI	Trasferimenti passivi	755.000	-	450.000	1.395.000	-	500.000	1.895.000
XII	Acquisizione di immobilizzazioni tecniche	2.400.000	-	400.000	3.250.000	-	450.000	3.700.000
	<b>Totale Direzione Scientifica</b>	5.425.000	-	940.000	7.015.000	-	1.420.000	8.435.000
	<b>Servizio accreditamento (laboratori)</b>							
IV	Spese per l'acquisto di beni di consumo e di servizi	26.000	-	-	26.000	-	-	26.000
XII	Acquisizione di immobilizzazioni tecniche	100.000	-	-	100.000	-	-	100.000
	<b>Totale Serv. Accred. Lab.</b>	126.000	-	-	126.000	-	-	126.000
	<b>Totale spese</b>	31.247.458	-	1.794.329	35.247.880	-	2.102.829	37.350.709
	Avanzo di ammi. risultante da 1° provv. di variazioni				2.422.032			
	<b>Totale competenza e pareggio</b>				35.463.819			
	Fondo di cassa a disposizione da 1° provv. di variazioni							7.049.688
	<b>Totale cassa e pareggio</b>							44.400.397

Il Funzionario Incaricato  
Rosalia Valentini  
Operatore di Amministrazione



Verbale CdA 18 luglio 2012

14/15

- 2) di accertare che, per effetto di dette variazioni, i risultati complessivi di competenza del bilancio risultano essere i seguenti:

Gestione della competenza

- Entrata iniziale	€ 31.247.458,00	
-1° provv. di variazioni	€ 4.216.361,00	
Totale generale entrate		€ 35.463.819,00
- Uscita iniziale	€ 31.247.458,00	
-1° provv. di variazioni	€ 1.794.329,00	
Totale generale uscite		-€ 33.041.787,00
Avanzo di amministrazione da utilizzare		-€ 2.422.032,00
Risultato differenziale		-

Gestione di cassa

- Entrata iniziale	€ 35.247.880,00	
-1° provv. di variazioni	€ 9.152.517,00	
Totale generale entrate		€ 44.400.397,00
- Uscita iniziale	€ 35.247.880,00	
-1° provv. di variazioni	€ 2.102.829,00	
Totale generale uscite		-€ 37.350.709,00
Fondo di cassa a disposizione		-€ 7.049.688,00
Risultato differenziale		-

Il verbale della presente riunione è approvato seduta stante.

4. **Varie ed eventuali**

**Omissis**

Il Funzionario Incaricato  
Rosalia Valenti  
Operatore di Amministrazione



Verbale CdA 18 luglio 2012

15/15


**Omissis**

La riunione termina alle ore 16:50.

Il Segretario Verbalizzante  
(Ing. Alberto Silvestri)



Il Presidente  
(Prof. Alberto Carpinteri)



PER COPIA CONFORME  
ALL'ORIGINALE di pagine 13 (trattata)

22 APR. 2013

Il Funzionario Incaricato  
Rosalia Valentini  
Operatore di Amministrazione

**VERBALE N. 8/2012 del 26 ottobre 2012**  
**RIUNIONE DEL CONSIGLIO DI AMMINISTRAZIONE**

L'anno 2012, addì 26 ottobre, alle ore 12:00, nella Sala appositamente destinata presso la sede dell'INRIM di Strada delle Cacce n. 91, Torino, si è riunito il Consiglio di Amministrazione, per la discussione dei punti di cui al seguente

**Ordine del Giorno**

0. Approvazione dell'ordine del giorno.
1. Approvazione verbale riunione precedente.
2. Comunicazioni del Presidente.
3. Variazioni al bilancio di previsione per l'esercizio finanziario 2012:2° provvedimento.
4. Piano Triennale di attività 2013-2015.
5. Deliberazioni ai sensi dell'art. 6, comma 4, lettere j. ed o., del vigente Statuto.
6. Varie ed eventuali.

oooooooooooooooooooo

Sono presenti all'inizio della seduta: il Prof. Alberto Carpinteri, Presidente; l'Ing. Alberto Silvestri, Direttore Generale; il Prof. Paolo Vigo, componente designato dal Ministro dell'Istruzione, dell'Università e della Ricerca; l'Ing. Aldo Godone, componente designato dalla Comunità Scientifica e Disciplinare di riferimento.

Assiste alla seduta il Dott. Augusto Gambaretti, membro effettivo del Collegio dei Revisori dell'Istituto.

Assenti giustificati la Dott.ssa Annamaria Pastore, il Dott. Pietro Morandini, rispettivamente Presidente e membro effettivo del Collegio dei Revisori dell'Istituto, e il Dott. Carlo Greco, Magistrato della Corte dei Conti incaricato del controllo sulla gestione finanziaria dell'INRIM, art. 18, comma 2, Decreto Legislativo 38/2004;

Funge da segretario verbalizzante l'Ing. Alberto Silvestri.

Partecipa alla riunione la Sig.ra Lia Valenti, Operatore di amministrazione, per la raccolta degli elementi necessari alla stesura del verbale.

oooooooooooooooooooo

**0. Approvazione dell'ordine del giorno**

Il Presidente sottopone l'OdG all'approvazione del Consiglio.

Il Consiglio approva l'OdG con voto unanime.

**1. Approvazione verbale riunione precedente**

Viene sottoposto all'attenzione dei componenti il Consiglio di Amministrazione il verbale della riunione del 15 ottobre 2012 per il quale sono pervenute richieste di modifica da parte dei Consiglieri, Prof. Vigo e Ing. Godone.

Il verbale, modificato come da richiesta, è approvato dai Consiglieri che erano presenti alla riunione.

Il Funzionario Incaricato  
Rosalia Valenti  
Operatore di Amministrazione



Verbale CdA 26 ottobre 2012

4/24



**Omissis**

### **3. Variazioni al bilancio di previsione per l'esercizio finanziario 2012: 2° provvedimento**

Il Presidente introduce il punto ricordando che lo scorso mese di luglio era stata approvata la prima variazione di bilancio; questo secondo provvedimento si è reso necessario con l'invio da parte del MIUR delle comunicazioni relative all'assegnazione del fondo ordinario anno 2012 e l'assegnazione dei progetti premiali anno 2011 (vedi comunicazioni del 15/10/2012). Invita, pertanto, il Direttore Generale a fornire maggiori dettagli.

Il Direttore Generale rappresenta che con la variazione presentata si dà attuazione al Piano Triennale di attività 2012-2014, con particolare riguardo agli obiettivi previsti per il 2012, sulla base delle assegnazioni richieste, per tali finalità, dalle Divisioni. Le maggiori disponibilità derivano principalmente dalle entrate accertabili per i progetti premiali per circa 3,9 milioni di euro. Stante il fatto che la formale assegnazione è pervenuta solo ai primi di ottobre, non sono prevedibili, per il 2012, spese per più di 400 migliaia di euro e, conseguentemente, la differenza di circa 3,5 milioni di euro costituirà incremento dell'avanzo di amministrazione non applicato all'esercizio 2012 e, pertanto, trasferito al 2013 con specifico vincolo di destinazione alle attività afferenti i progetti premiali.

Il Dott. Gambaretti premettendo che, sentiti telefonicamente i colleghi, il Collegio esprime parere favorevole alla proposta di variazione, informa che a causa dei recenti problemi con la posta elettronica ha potuto solo nella mattinata leggere un messaggio della Presidente di Collegio, Dott.ssa Pastore, che chiedeva di verificare alcuni punti. Nel poco tempo a disposizione prima del Consiglio ha ritenuto opportuno verificare:

Il Funzionario Incaricato  
Rosalia Valentini

Verbale CdA 26 ottobre 2012

5/24

- a) la situazione delle borse di studio in essere che evidenzia un incremento dell'importo per un contributo di € 14.000 da privato (Compagnia di S. Paolo), la relazione potrà essere disponibile per la prossima verifica;
- b) spese per missione - limiti rispettati da fondo ordinario 50% 2009 di € 49.928,04 il resto di circa € 24.900,00 dovrà essere versato allo Stato entro il 30 ottobre p.v.;
- c) spese ANVUR - il Comitato è diventato gratuito;
- d) tariffe ENEL - siamo in attesa di avere quantificati gli importi per le nuove tariffe e gli importi definitivi rimborsabili al CNR per l'IMGC;
- e) spese per acquisto di beni di consumo - un'attenta analisi sarà riservata alle prossima verifica; nel frattempo si evidenzia:
  - un aumento delle spese varie di funzionamento;
  - imposta unificata (IMU) per € 70.000 (da 0,76 a 1,076);
  - direzione scientifica - consumi intermedi per ricerca € 590.000;
  - trasferimento corrente per contributi di ricerca per € 250.000 e di € 980.000 - investimento acquisto per progetti premiali;
  - spese di assicurazione maggiori per estensione della colpa lieve.

**Deliberazione n. 19/2012/8****Oggetto: Variazioni al bilancio di previsione per l'esercizio finanziario 2012 (2° provvedimento).****Il Consiglio di Amministrazione**

- Visto il decreto legislativo n. 38, del 21 gennaio 2004, pubblicato sulla G.U. n. 38, del 16 febbraio 2004, con il quale viene istituito l'I.N.R.I.M. e di esso in particolare l'art. 7, comma b);
- Vista la deliberazione del Consiglio di Amministrazione n. 21/08/2011, del 30 novembre 2011 con la quale è stato approvato il Bilancio di previsione per l'esercizio finanziario 2012;
- Vista la deliberazione del Consiglio di Amministrazione n. 16/2012/6, del 18 luglio 2012, con la quale è stato approvato il primo provvedimento di variazione al Bilancio di Previsione per l'esercizio 2012;
- Visto l'art. 6 dello Statuto dell'INRIM in vigore dall'1° maggio 2011 e redatto ai sensi del D.Lgs. 213/2009;
- Visto l'art. 14 del Regolamento di amministrazione, contabilità e finanza pubblicato sul S.O. alla Gazzetta Ufficiale n. 281, del 2 dicembre 2005;
- Vista la lettera del MIUR del 3 ottobre 2012, prot. n. 1790 relativa all'assegnazione del Fondo ordinario per gli enti e le istituzioni di ricerca per l'anno 2012;
- Vista la lettera del MIUR del 4 ottobre 2012, prot. n. 1799 relativa al finanziamento dei progetti premiali anno 2011;
- Ritenuto di procedere in merito agli adempimenti previsti in materia di assestamento al bilancio di previsione per l'esercizio finanziario 2012;

Il Funzionario Incaricato  
Rosella Valenti

Verbale CdA 26 ottobre 2012

6/24

- Considerato che, per i fatti indicati qui di seguito, si rende necessario apportare, al detto bilancio, alcune variazioni tanto nella gestione di competenza quanto in quella di cassa e, in particolare, con riguardo alle singole poste e alle singole categorie:

### ENTRATA

- Cat. I - Trasferimenti correnti da parte dello Stato

Con lettera del 3 ottobre 2012, prot. n. 1790, il Ministero dell'Istruzione dell'Università e della Ricerca ha reso noto che l'assegnazione complessiva per il 2012 è pari a 19.352.966 euro, comprensiva di 412.467 euro per le assunzioni di cui all'art. 1- comma 652 - della legge finanziaria 2007 (cd. Piano Mussi) e 320.000 euro per il rimborso della quota di partecipazione all'EURAMET ev. Inoltre, con lettera del 4 ottobre 2012, prot. n. 1799, il Ministero ha comunicato l'assegnazione di 3.983.500 euro quale finanziamento dei progetti premiali dell'anno 2011. Di conseguenza, i trasferimenti correnti da parte dello Stato per il 2012 passano dai 19.022.604 euro, iscritti in bilancio a seguito del primo provvedimento di variazione, all'importo di 23.336.466 euro (19.352.966+3.983.500), con una conseguente variazione positiva di 4.313.862 euro.

Relativamente alla parte in termini di cassa la previsione viene aggiornata adeguando l'importo di 19.022.604, euro iscritto in bilancio a seguito del primo provvedimento di variazione, all'importo di 23.336.466 euro, con una conseguente variazione positiva di 4.313.862 euro.

- Cat. II - Trasferimenti correnti da parte delle Regioni

A seguito della rendicontazione effettuata, ed approvata dalla Regione Piemonte, sono stati riscossi dall'INRIM 1.166.922 euro per vari contratti di ricerca cofinanziati. Di tale importo, 275.482 euro sono riferiti alla gestione dei residui, e 891.440 euro costituiscono accertamenti dell'esercizio 2012. Conseguentemente, rispetto all'importo di 582.000 euro iscritto nel bilancio di previsione 2012, consegue una variazione positiva di 309.440 euro (891.440-582.000). Per la parte in termini di cassa, la previsione iniziale di 800.000 euro, viene adeguata all'importo effettivamente riscosso, pari a 1.166.922 euro, con una conseguente variazione positiva di 366.922 euro.

- Cat. V - Entrate derivanti dalla vendita di beni e dalla prestazioni di servizi

Si registrano maggiori entrate rispetto alla previsione, sia in termini di competenza che di cassa, di 60.705 euro derivanti dalle riscossioni effettuate nell'ambito dei contratti comunitari.

- Cat. VIII - Entrate non classificabili in altre voci

Si propongono maggiori entrate in termini di cassa, rispetto alla previsione, di 14.000 euro per possibili incassi, sui residui attivi, per il cofinanziamento da privati di borse di studio erogate dall'Istituto.

A seguito delle variazioni sopra illustrate le entrate in termini di competenza incrementano complessivamente di 4.684.007 euro in termini di competenza e di 4.753.623 euro in termini di cassa.

cdh

Il Funzionario Incaricato  
Rosalia Valenti  
Operatore di Amministrazione



Verbale CdA 26 ottobre 2012

7/24

USCITAAmministrazione e servizi generali

Il provvedimento di variazione non incrementa il totale delle spese in termini di competenza dell'Amministrazione e dei servizi generali, ma effettua unicamente degli aggiustamenti sui capitoli di spesa mediante sia variazioni tra loro compensative, che mediante l'utilizzo del fondo destinato all'istituzione e all'integrazione dei capitoli di spesa. Relativamente alle spese in termini di cassa, si propongono variazioni in aumento per complessivi 1.031.229 euro derivanti dall'andamento della gestione.

Per tali variazioni, valgono le motivazioni di seguito riportate.

- Cat. I - Spese per gli organi dell'Ente

Aumento degli stanziamenti in termini di competenza e cassa per 7.821 euro conseguenti maggiori spese per missioni per gli Organi dell'Ente

- Cat. II - Oneri per il personale in attività di servizio

Aumento degli stanziamenti in termini di competenza per 41.023 euro e di 366.023 in termini di cassa. In particolare, sono previste maggiori spese di 40.000 euro in termini di competenza e di 65.000 euro in termini di cassa, per le missioni connesse con attività finanziate da entrate diverse dal fondo ordinario (missioni per lo svolgimento di prove per conto terzi e attività contrattuali in ambito comunitario), non viene incrementato l'articolo soggetto al limite di cui all'art. 6, comma 12 del DL 78/2010; per 1.023 euro, sia in termini di competenza che di cassa, per la corretta contabilizzazione dell'applicazione dell'art. 9 -comma 22- del DL 78/2010 alla retribuzione del Direttore Generale (in sostanza nel bilancio di previsione era iscritto l'importo già al netto della riduzione contemplata dalla norma: tale esposizione non consente la corretta contabilizzazione della ritenuta che viene contabilizzata nelle entrate dell'Istituto).

E', altresì, prevista una diminuzione in termini di competenza di 400.000 euro dei versamenti contributivi alla gestione INPS e un aumento, sia in termini di competenza (400.000 euro) sia di cassa (300.000 euro) dei versamenti contributivi alla gestione INPDAP per una più corretta individuazione del personale afferente alle due gestioni contributive.

- Cat. IV - Spese per l'acquisto di beni di consumo e di servizi

Aumento degli stanziamenti in termini di competenza per 181.000 euro. L'importo della variazione è costituito da incrementi di spesa per 188.500 euro e da diminuzioni di spesa per 7.500 euro. In particolare:

- maggiori spese per il funzionamento del sistema di valutazione dell'Istituto di cui all'art. 15 dello Statuto (15.000 euro) in conseguenza della necessità di avvalersi del Comitato di valutazione anche per la valutazione del 2011, sulla base di quanto richiesto dall'ANVUR; maggiori spese per l'acquisto dell'energia elettrica e la forza motrice (150.000 euro); maggiori spese per il facchinaggio e il trasporto di strumentazione (3.000 euro); maggiori spese per le coperture assicurative relativamente alla responsabilità civile dell'Istituto per colpa lieve (20.000 euro);
- minori spese per contenimento dei costi relativi alle spese per concorsi (2.000 euro) e per l'acquisto di stampati e cancelleria.

Il Funzionario Incaricato  
Rosella Valentini  
Operatore di Amministrazione



Verbale CdA 26 ottobre 2012

8/24

Nella categoria sono previsti aumenti degli stanziamenti in termini di cassa per 862.229 euro dei quali 700.000 euro per maggiori pagamenti per l'acquisto dell'energia elettrica e la forza motrice e 100.000 euro per le spese di vigilanza.

Le maggiori spese, sia in termini di competenza che di cassa precedentemente illustrate, per l'energia elettrica e la vigilanza, conseguono sia al conguaglio, a favore del CNR, per i costi sostenuti per conto dell'INRIM negli anni 2011-2012 sulle utenze dell'ex IMGCC, che all'aumento delle tariffe.

- Cat. VIII - Oneri tributari

Maggiori spese, in termini di competenza e cassa, di 80.000 euro per i maggiori oneri previsti per il conguaglio IMU.

- Cat. IX - Poste correttive e compensative di entrate correnti

Maggiori spese, in termini di competenza e cassa, di 90.000 euro per maggiori versamenti IVA, conseguenti l'attività commerciale dell'Istituto.

- Cat. X - Spese non classificabili in altre voci

Riduzione complessiva degli stanziamenti, sia in termini di competenza che di cassa, per 399.844 euro risultante dalla somma algebrica del decremento di 400.000 euro (sia in termini di competenza che di cassa) sul fondo destinato all'istituzione e all'integrazione dei capitoli di spesa e dell'incremento di 156 euro (sia in termini di competenza che di cassa) per l'esatta definizione degli importi da versare alle entrate dello Stato, ai sensi delle vigenti disposizioni di legge.

Direzione scientifica

Si propongono variazioni in aumento per 1.820.000 euro in termini di competenza e 1.812.000 euro in termini di cassa conseguentemente alle maggiori entrate accertate nell'esercizio. Di tali importi il 50% circa, riguarda nuovi investimenti relativi, anche, ai progetti premiali.

In particolare:

- Cat. IV - Spese per l'acquisto di beni di consumo e di servizi

Aumento degli stanziamenti di 590.000 euro in termini di competenza e di 620.000 euro in termini di cassa, sia per l'acquisto di materiale di consumo necessario al funzionamento dei laboratori di ricerca che alle spese necessarie all'esecuzione dei progetti FIRB, PRIN e dei progetti premiali.

- Cat. VI - Trasferimenti passivi

Aumento degli stanziamenti, in termini di competenza e di cassa, rispettivamente di 250.000 euro e di 292.000 euro per il trasferimento, ai partner del progetto Metregen, dei contributi erogati dalla regione Piemonte.

- Cat. XII - Acquisizione di immobilizzazioni tecniche

Aumento degli stanziamenti, in termini di competenza e di cassa, rispettivamente di 980.000 euro, in termini di competenza, e di 900.000 euro, in termini di cassa, per l'adeguamento degli impianti di servizio di alcuni rilevanti laboratori (280.000 euro in termini di competenza e cassa);

Il Funzionario Incaricato  
Rosella Valentini  
Componente di Amministrazione



Verbale CdA 26 ottobre 2012

9/24

per l'acquisto di nuove apparecchiature (700.000 euro in termini di competenza e 720.000 euro in termini di cassa), interamente finanziate con entrate diverse dal fondo ordinario o con il contributo per i progetti premiali.

In particolare si prevedono di iniziare entro la fine dell'esercizio corrente le procedure di affidamento di acquisto nuove apparecchiature e opere relative a:

- rifacimento dell'impianto di condizionamento, all'interno della Divisione di Termometria, di una parte di laboratori ove si svolge tutta l'attività di taratura conto terzi della Divisione medesima e dell'altra parte di laboratori destinati alla ricerca ove non esiste il condizionamento e sono presenti infiltrazioni di acqua con grave danno alle strutture esistenti. Si precisa che gli impianti di condizionamento sono necessari per il corretto funzionamento della strumentazione che, di norma, funziona in prefissate e costanti condizioni di temperatura e umidità;
- svecchiamento dell'impianto di condizionamento e ventilazione della galleria delle Lunghesse e di Massa ai fini di migliorare i vetusti impianti esistenti che servono i laboratori della Divisione Meccanica. Tale intervento avrà anche il fine di aumentare l'efficienza energetica complessiva del sistema con positive ricadute sui consumi;
- fornitura di un collegamento a fibra spenta e apparati accessori tra l'INRIM e la sede LENS (Università di Firenze) nell'ambito del progetto premiale "LIFT-Link ottico nazionale per il tempo e la frequenza" e del progetto PRIN 2009 "Misure assolute di campioni ottici di frequenza ad alta accuratezza con link in fibra ottica".

In conclusione, a fronte di maggiori entrate di 4.684.007 euro in termini di competenza e di 4.753.623 euro in termini di cassa, con il presente provvedimento di variazione ne vengono assegnati 1.820.000 euro in termini di competenza e 2.843.229 euro in termini di cassa. Gli importi residui di 2.864.007 euro in termini di competenza (4.684.007-1.820.000) e di 1.910.393 euro costituiscono, rispettivamente, l'incremento dell'avanzo di amministrazione non applicato all'esercizio 2012 (e utile pertanto all'incremento delle disponibilità per il 2013) e l'incremento dell'avanzo di cassa al 31/12/2012. Per effetto delle variazioni precedentemente illustrate, l'avanzo di amministrazione non applicato all'esercizio 2012 è pari a 5.286.039 euro, mentre l'avanzo di cassa al 31/12/2012 è pari a 8.960.082 euro.

- Preso atto del parere del Collegio dei Revisori sullo schema di variazioni al bilancio
- Con voti unanimi favorevoli, espressi nei modi di legge,

**d e l i b e r a :**

- 1) di apportare al bilancio di previsione per l'esercizio finanziario 2012, per le motivazioni esposte nelle premesse, le variazioni espressamente indicate nella colonna "Variazioni Proposte" negli allegati schemi.

Il Funzionario Incaricato  
Rosalia Valenti  
Operatore di Amministrazione



Verbale CdA 26 ottobre 2012

10/24

DESCRIZIONE	Gestione di competenza				Gestione di cassa			
	Previsioni	Variazioni effettuate	Variazioni proposte	Totale	Previsioni	Variazioni effettuate	Variazioni proposte	Totale
<i>Amministrazione e servizi generali</i>								
Averzo di amministrazione al termine dell'esercizio finanziario 2011	4.729.428	2.068.787	-	6.798.215	-	-	-	-
Fondo di cassa all'inizio dell'esercizio finanziario 2012	-	-	-	-	7.923.652	7.093.142	-	15.016.794
Trasferimenti correnti da parte dello Stato	17.287.030	1.735.574	4.313.862	23.336.466	17.375.228	1.647.375	4.313.863	23.336.466
Trasferimenti correnti da parte delle Regioni	582.000	-	309.440	891.440	800.000	-	366.922	1.166.922
Trasferimenti correnti da parte dei Comuni e delle Province	-	-	-	-	-	-	-	-
Trasferimenti correnti da parte di altri enti del settore pubblico	-	-	-	-	-	-	-	-
Entrate derivanti dalla vendita di beni e dalla prestazione di servizi	3.600.000	412.000	60.705	4.072.705	3.900.000	412.000	60.705	4.372.705
Redditi e proventi patrimoniali	210.000	-	-	210.000	210.000	-	-	210.000
Puote correttive e compensative di spese correnti	400.000	-	-	400.000	400.000	-	-	400.000
Entrate non classificabili in altre voci	5.000	-	-	5.000	205.000	-	12.133	217.133
Alienazione di immobili e di diritti reali	-	-	-	-	-	-	-	-
a riportare	26.813.458	4.216.361	4.684.007	35.713.826	30.813.880	9.152.517	4.753.623	44.720.020

Il Funzionario Incaricato  
Rosalia Valenti  
Operatore di Amministrazione



11/24

Verbale CdA 26 ottobre 2012

Descrizione	Gestione di competenza			Gestione di cassa				
	Previsioni	Variazioni effettuate	Variazioni proposte	Totale	Previsioni	Variazioni effettuate	Variazioni proposte	Totale
riporto								
Alienazione di immobilizzazioni tecniche	26.813.458	4.216.361	4.684.007	35.713.826	30.813.880	9.152.517	4.753.623	44.720.020
Realizzo di valori mobiliari	5.000	-	-	5.000	5.000	-	-	5.000
Riscossione di crediti	115.000	-	-	115.000	115.000	-	-	115.000
Trasferimenti dallo Stato	-	-	-	-	-	-	-	-
Trasferimenti dalle Regioni	-	-	-	-	-	-	-	-
Trasferimenti da Comuni e Province	-	-	-	-	-	-	-	-
Trasferimenti da altri enti del settore pubblico	-	-	-	-	-	-	-	-
Assunzione di mutui	-	-	-	-	-	-	-	-
Assunzione di altri debiti finanziari	-	-	-	-	-	-	-	-
Emissione di obbligazioni	-	-	-	-	-	-	-	-
Entrate a venti natura di partite di giro	4.314.000	-	-	4.314.000	4.314.000	-	-	4.314.000
<b>Totale Entrate</b>	<b>31.247.458</b>	<b>4.216.361</b>	<b>4.684.007</b>	<b>40.147.826</b>	<b>35.247.880</b>	<b>9.152.517</b>	<b>4.753.623</b>	<b>49.154.020</b>

Il Funzionario incaricato  
 Rosalia Valentini  
 Operatore di Amministrazione



12/24

Verbale CdA 26 ottobre 2012

DESCRIZIONE	Gestione di competenza		Gestione di cassa		Totale
	Previsioni	Variazioni effettuate	Previsioni	Variazioni effettuate	
<b>USCITA</b>					
<i>Amministrazione e servizi generali</i>					
Spese per gli organi dell'Ente	156.000	-	156.000	-	163.821
Oneri per il personale in attività di servizio	13.832.106	190.000	14.271.428	215.000	14.852.451
Oneri per il personale in quiescenza	-	-	-	-	-
Spese per l'acquisto di beni di consumo e di servizi	3.221.420	235.000	3.467.520	230.000	4.559.749
Spese per prestazioni istituzionali	35.000	-	35.000	-	35.000
Trasferimenti passivi	130.000	-	250.000	-	275.000
Oneri finanziari	6.000	-	6.000	-	6.000
Oneri tributari	1.200.000	-	1.300.000	-	1.380.000
Poste correttive e compensative di entrate correnti	550.000	-	550.000	-	640.000
Spese non classificabili in altre voci	636.932	19.329	636.932	19.329	256.417
Acquisizione di beni di uso durevole e opere immobiliarie	490.000	200.000	1.830.000	150.000	1.980.000
Acquisizione di immobilizzazioni tecniche	520.000	-	580.000	-	580.000
Partecipazione e acquisto di valori mobiliari	-	-	-	-	-
<b>a riportare</b>	<b>20.777.458</b>	<b>644.329</b>	<b>23.082.880</b>	<b>614.329</b>	<b>24.728.438</b>

Il Funzionario Incaricato  
Rosalia Valenti  
Operatore di Amministrazione

13/24

Verbale CdA 26 ottobre 2012

Descrizione	Gestione di competenza			Gestione di cassa			Totale	
	Previsioni	Variazioni effettuate	Variazioni proposte	Totale	Previsioni	Variazioni effettuate		Variazioni proposte
riporto	20.777.458	644.329	-	21.421.787	23.082.880	614.329	1.031.229	24.728.438
Concessione di crediti e anticipazioni	5.000	-	-	5.000	10.000	-	-	10.000
Indennità di anzianità e similari al personale cessato dal servizio	600.000	210.000	-	810.000	700.000	68.500	-	768.500
Rimborsi di mutui	-	-	-	-	-	-	-	-
Rimborsi di anticipazioni passive	-	-	-	-	-	-	-	-
Rimborsi di obbligazioni	-	-	-	-	-	-	-	-
Restituzione alle gestioni autonome di anticipazioni	-	-	-	-	-	-	-	-
Estinzione di debiti diversi	-	-	-	-	-	-	-	-
Spese aventi natura di partite di giro	4.314.000	-	-	4.314.000	4.314.000	-	-	4.314.000
Totale Amministrazione e servizi generali	25.696.458	854.329	-	26.550.787	28.106.880	682.829	1.031.229	29.820.938

Il Funzionario Incaricato  
Rosalia Valentini  
Operatore di Amministrazione



14/24

Verbale CdA 26 ottobre 2012

Descrizione	Gestione di competenza			Gestione di cassa			Totale
	Previsioni	Variazioni effettuate	Variazioni proposte	Previsioni	Variazioni effettuate	Variazioni proposte	
<i>Direzione Scientifica</i>							
Spese per l'acquisto di beni di consumo e di servizi	2.220.000	90.000	590.000	2.320.000	470.000	620.000	3.410.000
Spese per prestazioni istituzionali	50.000	-	-	50.000	-	-	50.000
Trasferimenti passivi	755.000	450.000	250.000	1.395.000	500.000	292.000	2.187.000
Acquisizione di immobilizzazioni tecniche	2.400.000	400.000	980.000	3.250.000	450.000	900.000	4.600.000
<b>Totale Direzione Scientifica</b>	<b>5.425.000</b>	<b>940.000</b>	<b>1.820.000</b>	<b>7.015.000</b>	<b>1.420.000</b>	<b>1.812.000</b>	<b>10.247.000</b>
<i>Servizio accreditamento laboratori</i>							
Spese per l'acquisto di beni di consumo e di servizi	26.000	-	-	26.000	-	-	26.000
Acquisizione di immobilizzazioni tecniche	100.000	-	-	100.000	-	-	100.000
<b>Totale Serv. Accred. Lab.</b>	<b>126.000</b>	<b>-</b>	<b>-</b>	<b>126.000</b>	<b>-</b>	<b>-</b>	<b>126.000</b>
<b>Totale spese</b>	<b>31.247.458</b>	<b>1.794.329</b>	<b>1.820.000</b>	<b>35.247.880</b>	<b>2.102.829</b>	<b>2.843.229</b>	<b>40.193.938</b>
Avanzo di ammi. risultante da 2° provv. di variazioni		2.422.032	2.864.007				
<b>Totale competenza a pareggio</b>	<b>31.247.458</b>	<b>4.216.361</b>	<b>4.684.007</b>	<b>35.247.880</b>	<b>9.152.517</b>	<b>4.753.623</b>	<b>49.154.020</b>
Fondo di cassa a disposizione da 2° provv. di variazioni					7.049.688	1.910.393	8.960.082
<b>Totale cassa a pareggio</b>				<b>35.247.880</b>	<b>9.152.517</b>	<b>4.753.623</b>	<b>49.154.020</b>

Il Funzionario incaricato  
**Rosalia Valenti**  
 Operatore di Amministrazione



Verbale CdA 26 ottobre 2012

15/24

- 2) di accertare che, per effetto di dette variazioni, i risultati complessivi di competenza del bilancio risultano essere i seguenti:

Gestione della competenza

- Entrata iniziale	€ 31.247.458,00	
-1° provv. di variazioni	€ 4.216.361,00	
-2° provv. di variazioni	€ 4.684.007,00	
		<hr/>
<b>Totale generale entrate</b>		<b>€ 40.147.826,00</b>
- Uscita iniziale	€ 31.247.458,00	
-1° provv. di variazioni	€ 1.794.329,00	
-2° provv. di variazioni	€ 1.820.000,00	
		<hr/>
<b>Totale generale uscite</b>		<b>-€ 34.861.787,00</b>
Avanzo di amministrazione da utilizzare		<u>-€ 5.286.039,00</u>
Risultato differenziale		<u>-</u>

Gestione di cassa

- Entrata iniziale	€ 35.247.880,00	
-1° provv. di variazioni	€ 9.152.517,00	
-2° provv. di variazioni	€ 4.753.623,00	
		<hr/>
<b>Totale generale entrate</b>		<b>€ 49.154.020,00</b>
- Uscita iniziale	€ 35.247.880,00	
-1° provv. di variazioni	€ 2.102.829,00	
-2° provv. di variazioni	€ 2.843.229,00	
		<hr/>
<b>Totale generale uscite</b>		<b>-€ 40.193.938,00</b>
Fondo di cassa a disposizione		<u>-€ 8.960.082,00</u>
Risultato differenziale		<u>-</u>

Il verbale relativo alla presente deliberazione è approvato seduta stante.

Il Funzionario Incaricato  
Rosalia Valenti  
Operatore di Amministrazione



Verbale CdA 26 ottobre 2012

24/24



**Omissis**

**6. Varie ed eventuali**


Non sono stati presentati e discussi argomenti.

La riunione termina alle ore 15:30.

Il Segretario Verbalizzante  
(Ing. Alberto Silvestri)



Il Presidente  
(Prof. Alberto Carpinteri)



UNA COPIA CONFORME  
ALL'ORIGINALE di pagine 14 (quattordici)

18 DIC. 2012

Il Funzionario (Incaricato)  
Rosalia Valenti  
Operatore di Amministrazione

**Decreto n. 008/2013**

**Oggetto:** Riaccertamento dei residui della gestione dell'esercizio finanziario 2012.

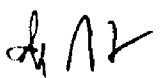
**Il Commissario Straordinario**

- Visto il decreto legislativo 21 gennaio 2004, n. 38, recante "Istituzione dell'Istituto nazionale di ricerca metrologica (INRIM)" pubblicato sulla G.U. n. 38, del 16 febbraio 2004;
- Visto il DPCM 14 febbraio 2013, che dispone la nomina del Prof. Rodolfo Zich a Commissario Straordinario dell'INRIM;
- Visto lo Statuto dell'INRIM emanato ai sensi del D.Lgs. 31 dicembre 2009, n. 213, in vigore dal 1° maggio 2011 e di esso in particolare l'art. 6, comma 4, lettera e);
- Visto il Regolamento di amministrazione, contabilità e finanza dell'Istituto pubblicato sul S.O. alla Gazzetta Ufficiale n. 281, del 2 dicembre 2005;
- Ritenuto di dover procedere di conseguenza;
- Considerate, pertanto, le seguenti variazioni nel conto dei residui:

per l'entrata

minori accertamenti per complessivi € 19.267,01 dovuti a:

- minore incasso al cap. 2 per € 1.500 a fronte dell'esatta ridefinizione del progetto FIRB RBAU01PYB3\_002;
- minori incassi al cap. 6 per € 4.780,56 derivanti da: definizione dei crediti inerenti la partecipazione dell'INRIM al Comitato Promotore Programma Galileo (euro 865,96) e dal contratto OMAL finanziato dalla Regione Lombardia sulla base della rendicontazione finale (euro 3.914,60);
- eliminazione di residui sia per fatture ormai inesigibili per conclusione dell'iter fallimentare, che per fatture la cui riscossione pone in essere interventi antieconomici (capp. 7, 10, 11 e 39): € 6.095,04



Il Funzionario incaricato  
Rosalia Valenti  
Operatore di Amministrazione



**segue decreto n. 008/2013**

2)

- eliminazione di residui per € 4.891,41, sui capp. 8, 12, 15 e 17, a seguito dell'esatta definizione dell'importo riscosso, tra cui sul cap. 17 € 4.530,12 a seguito della rendicontazione finale del Contributo Compagnia di San Paolo per il progetto di ricerca "Confronti di tempo a un pico-secondo in fibra ottica con cancellazione di rumore";
- annullamento accertamento al cap. 41 per € 2.000,00: nell'anno 2011 si è proceduto erroneamente due volte al pagamento della quota di associazione all'European Telecommunications Standards Institute (ETSI) dovute. La regolarizzazione contabile del secondo pagamento, avvenuto con carta di credito, è stato effettuato emettendo mandato a copertura in partite di giro, con conseguente accertamento in entrata per pari importo in attesa del rimborso richiesto a ETSI.

ETSI non ha proceduto a rimborso ma ha considerato il secondo pagamento a saldo della quota di associazione per l'anno 2012, per la quale pertanto non è stato disposto pagamento alcuno.

L'accertamento di Euro 2.000,00 in partite di giro è stato pertanto depennato.

per la spesa

minori impegni per complessivi € 337.156,47 dovuti a:

- minori spese per gli organi dell'Ente conseguenti a più esatti accertamenti delle somme da pagare (cap. 2): € 1.778,83
- minori spese per il personale conseguenti a più esatti accertamenti delle somme da pagare (capp. 4, 7, 9 art. 2 e 3, 12, 13 e 15): € 148.265,57;
- minori spese per acquisto di beni e servizi e per altre spese correnti, conseguentemente all'annullamento di alcune ordinazioni e a una più esatta definizione delle somme da pagare (capp. 17, 18 artt. 1 e 2, 19, 21, 22, 23, 24, 25, 26, 27, 28 artt. 1 e 2, 38, e 40): € 56.371,85;

Il Funzionario Incassato  
Rosalia Valenti  
Operatore di Amministrazione

A N

**segue decreto n. 008/2013**

3)

- minori spese per borse di addestramento alla ricerca e assegni di ricerca per rinuncia o chiusura anticipata di alcuni contratti (cap. 43): € 87.038,88;
- minori spese per il trasferimento ai partner dei contributi derivanti da contratti attivi di cui l'INRIM è coordinatore (cap. 45): € 6.169,63;
- minori spese per interessi passivi, imposte, tasse, IRAP, tributi vari e oneri vari straordinari (capp. 47, 49, 50 e 55 art. 1): € 7.057,07
- minori spese per acquisizione di beni di uso durevole e immobilizzazioni tecniche conseguenti alla definizione degli impegni (capp. 57 art. 2, 59, 60, 61, e 62): € 30.474,64;
- Vista la relazione redatta al riguardo dal Collegio dei Revisori dei Conti;
- Preso atto del voto consultivo favorevole del Direttore generale;

**d e l i b e r a :**

- 1) di approvare il seguente riaccertamento nel conto dei residui dell'esercizio finanziario 2012:

A. M.

Il Funzionario Incaricato  
Rosalia Valenti  
Operatore di Amministrazione

segue decreto n. 008/2013

4)

ENTRATA				SPESA			
Cap	Consistenza all'1/1/2012	Incessi	Nuova Consistenza	Cap	Consistenza all'1/1/2012	Pagamenti	Nuova Consistenza
1	1.560.675,00	1.560.675,00	-	1	19.675,95	19.675,95	-
2	123.762,56	-	122.262,56	2	8.588,62	6.809,79	-1.778,83
3	1.612.596,72	300.658,78	1.311.937,94	4	1.106.754,09	107.375,12	-1.378,97
6	54.879,47	3.334,04	46.764,87	5	1.705,41	1.705,41	-
7	761.478,85	634.658,78	121.263,27	7	381.580,09	381.536,01	-44,08
8	20.000,00	19.931,04	-68,96	8	283.434,71	220.142,01	-
10	644.940,62	383.939,99	260.720,62	9/1	841,85	841,85	-
11	10.455,52	5.206,38	5.073,28	9/2	20.135,54	6.645,92	-2.297,63
12	2.394,96	2.394,23	-0,73	9/3	18.593,58	9.506,16	-5.391,26
15	145.093,89	144.802,29	-291,60	10	36.140,95	36.140,95	-
16	18.799,34	18.799,34	-	12	4.417,74	1.944,58	-814,41
17	198.132,53	107.602,41	86.000,00	13	697.686,79	136.772,71	-137.739,22
18	14.000,00	-	14.000,00	14	200.943,02	200.943,02	-
24	7.770,29	-	7.770,29	15	5.843,27	5.243,27	-600,00
34	2.022,38	2.022,38	-	17	698.610,61	575.924,74	-7.220,43
39	390,52	48,87	259,28	18/1	115.756,15	76.121,46	-3.336,02
40	10.000,00	10.000,00	-	18/2	581.967,69	300.601,94	-3.944,69
41	1.142.440,85	135,11	1.140.305,74	19	40.877,48	12.401,38	-19.385,49
42	103.634,71	103.634,71	-	21	22.486,32	16.726,04	-1.529,08
				22	31.577,29	7.918,00	-14.134,11
				23	14.164,27	13.104,03	-1.002,09
				24	8.789,21	2.232,18	-280,00
				25	4.529,07	-	-4.529,07
				26	44.349,99	14.631,69	-1,70
				27	49.848,45	39.203,24	-21,54
				28/1	157.412,96	130.884,64	-500,01

Il Funzionario Incaricato  
 Rosalia Valenti  
 Operatore di Amministrazione

R.V.

segue decreto n. 008/2013

5)

Cap	ENTRATA			SPESA				Nuova Consistenza
	Consistenza all'1/1/2012	Incessi	Variazioni	Consistenza all'1/1/2012	Pagamenti	Variazioni	Nuova Consistenza	
28/2	148.639,69			143.044,81		-349,12	5.245,76	
29	269.182,64			179.129,89		-	90.052,75	
30	200.732,49			180.577,28		-	20.155,21	
31	7.702,31			7.582,31		-	120,00	
32	174,55			174,55		-	-	
33	659.633,85			618.880,44		-	40.753,41	
34	702.598,42			27.787,89		-	674.810,53	
35	1.539,43			1.539,43		-	-	
36/1	303,84			303,84		-	-	
36/2	14.796,33			13.836,33		-	960,00	
37	5.155,00			155,00		-	5.000,00	
38	8.240,97			7.673,29		-78,50	489,18	
39	246,84			246,84		-	-	
40	150,00			90,00		-60,00	-	
41	2.914,08			2.716,68		-	197,40	
42	5.374,38			5.374,38		-	0,00	
43	854.837,16			488.406,97		-87.038,88	279.391,31	
45	182.039,13			25.580,37		-6.169,63	150.289,13	
46	566.010,64			227.501,52		-	338.509,12	
47	3.699,65			-		-3.699,65	0,00	
48	136,85			136,85		-	0,00	
49	414,48			51,09		-319,50	43,89	
50	425.733,25			181.924,87		-2.772,52	241.035,86	
52	103.634,71			103.634,71		-	-	
53	35.704,75			-		-	35.704,75	
55/1	1.701,72			872,90		-265,40	563,42	
57/1	1.984.486,66			84.834,06		-	1.899.652,60	

Il Funzionario Incaricato  
 Rosella Valenti  
 Operatore di Amministrazione

*Handwritten signature*

## segue decreto n. 008/2013

PER COPIA CONFORME  
ALL'ORIGINALE di pagine 6 (sei)

Il Funzionario Incaricato  
Rosalia Valentini  
Operatore di Amministrazione

ENTRATA				SPESA					
Cap	Consistenza all'1/1/2012	Incassi	Variazioni	Nuova Consistenza	Cap	Consistenza all'1/1/2012	Pagamenti	Variazioni	Nuova Consistenza
57/2	126.913,25			126.913,25	57/2	126.913,25	123.616,77	-29,48	3.267,00
58	191.666,38			191.666,38	58	191.666,38	50.819,36	-	140.847,02
59	1.315.486,16			1.315.486,16	59	1.315.486,16	955.177,29	-17.398,51	342.910,36
60	866.477,90			866.477,90	60	866.477,90	581.318,92	-11.568,53	273.590,45
61	157.431,29			157.431,29	61	157.431,29	140.238,46	-459,52	16.733,31
62	44.771,60			44.771,60	62	44.771,60	28.754,53	-1.018,60	14.998,47
63	40.234,80			40.234,80	63	40.234,80	40.234,80	-	-
66	5.795,34			5.795,34	66	5.795,34	-	-	5.795,34
68	356.945,97			356.945,97	68	356.945,97	233.936,09	-	123.009,88
74	341.579,64			341.579,64	74	341.579,64	341.579,64	-	-
75	348,31			348,31	75	348,31	348,31	-	-
76	130.576,84			130.576,84	76	130.576,84	130.576,84	-	-
77	2.859,16			2.859,16	77	2.859,16	1.719,55	-	1.139,61
78	5.807,29			5.807,29	78	5.807,29	5.807,29	-	-
79	30,77			30,77	79	30,77	30,77	-	-
81	278.805,87			278.805,87	81	278.805,87	20.803,44	-	258.002,43
82	43.821,78			43.821,78	82	43.821,78	43.821,78	-	-
<b>TOTALE</b>	<b>6.433.468,21</b>	<b>3.297.843,35</b>	<b>-19.267,01</b>	<b>3.116.357,85</b>	<b>TOTALE</b>	<b>14.652.047,27</b>	<b>7.325.872,23</b>	<b>-337.156,47</b>	<b>6.989.018,57</b>

29 APR. 2013

Il Commissario Straordinario

fu 102

Luca Ferri

**Verbale n. 56/2013**

L'anno duemilatredici, nel giorno 29 del mese di aprile, si è riunito a Torino il Collegio dei Revisori dei Conti dell'Istituto Nazionale di Ricerca Metrologica.

La riunione inizia alle ore 11,30 e sono presenti i Signori:

- **PASTORE** dr.ssa Annamaria           - *Presidente*
- **GAMBARETTI** dr. Augusto           - *Membro*
- **MORANDINI** dr. Pietro           - *Membro*


Assiste alla riunione il Dott. Carlo Mancinelli, Magistrato delegato al controllo sulla gestione finanziaria dell'I.N.RI.M.

In rappresentanza dell'I.N.RI.M. partecipano alla riunione l'ing. Alberto Silvestri, Direttore generale dell'I.N.RI.M. e la sig.ra Daniela Zornio, Capo del Servizio Ragioneria.

Argomenti trattati:

1. Conto consuntivo 2012;
2. Verifica di trimestrale di cassa;
3. Varie ed eventuali.

il Funzionario Incaricato  
Rosella Valentini  
Operatore di Amministrazione




**1.1 - Conto consuntivo 2012 - Riaccertamento dei residui**

Il Collegio procede all'esame dell'allegato schema di provvedimento concernente il riaccertamento dei residui, integrato dalla lettura del capitolo 8 della nota illustrativa al Conto Consuntivo 2012 ove viene articolata l'analisi dei residui attivi e passivi, e prende atto che con il predetto provvedimento:

- i residui attivi registrano un decremento di € 19.267,01 dovuti ad un minor incasso per € 1.500,00 a fronte del progetto FIRB RBAU01PYB3\_002 "Strutture semiconduttore/superconduttore per l'elettronica integrata" - il contributo assegnato dal Ministero è risultato inferiore a quanto spettante sulla base del rendiconto spese effettuato - per € 8.444,72 per minori incassi dovuti principalmente alla definizione dei crediti derivanti dalla partecipazione dell'INRIM al progetto OMAL finanziato dalla Regione Lombardia e al progetto "Confronti di tempo a un pico-secondo in fibra ottica con cancellazione del rumore" finanziato dalla Compagnia di San Paolo a seguito di rendicontazione finale - per € 7.322,29 dovuti ad arrotondamenti, ad una più esatta ridefinizione dell'importo riscosso e all'eliminazione di residui per crediti inesigibili e conclusione di procedure fallimentari - per € 2.000,00 a fronte di annullamento di accertamento in assenza di rimborso da parte di ETSI per doppio pagamento quota annuale di associazione (il rimborso avvenuto tramite il non pagamento della quota annuale dell'anno 2012 da parte di INRIM);
- i residui passivi registrano una diminuzione di € 337.156,47, con un conseguente miglioramento della situazione amministrativa.

Il Funzionario Incaricato  
Rosella Valenti  
Operatore di Amministrazione



Il riaccertamento dei residui attivi, sulla base di quanto precedentemente esposto, risulta determinato dai seguenti fatti amministrativi:

a) per minori entrate conseguenti a riduzione di contributo progetto FIRB: cap. 2	-	€	1.500,00
b) per minori incassi conseguenti a definizione di crediti per partecipazione al Comitato Promotore Programma Galileo, al contratto OMAL (Regione Lombardia) e al progetto finanziato dalla Compagnia di San Paolo: capp. 6 e 17 per complessivi	-	€	9.310,68
b) per sconti, arrotondamenti e a seguito di eliminazione residui inesigibili: capp. 7, 8, 10, 11, 12, 15 e 39 per complessivi	-	€	6.456,33
c) per minori entrate conseguenti a riduzioni per annullamento accertamenti: cap. 41	-	€	2.000,00
Totale	-	€	<u>19.267,01</u>

Il riaccertamento dei residui passivi riguarda i seguenti capitoli e trova ragione nelle cause sotto indicate:

a) per minori spese per gli organi dell'Ente, conseguenti a più esatti accertamenti delle somme da pagare:

- cap. 2 - € 1.778,83

Il Funzionario Incaricato  
Rosalba Valentini  
Operatore di Amministrazione

*Luigi St*  
*Apelle*



b) per minori spese per il personale, conseguenti a più esatti accertamenti delle somme da pagare:		
- capp. 4, 7, 9 art. 2 e 3, 12, 13 e 15 per complessivi	- €	148.265,57
c) per minori spese per le spese per borse di addestramento alla ricerca e assegni di ricerca per rinuncia o chiusura anticipata di alcuni contratti:		
- cap. 43 per complessivi	- €	87.038,88
d) per minori spese per acquisto di beni e servizi, per altre spese correnti, sia per l'annullamento di alcune ordinazioni che per una più esatta definizione delle somme da pagare:		
- altre spese correnti (capp. 17, 18 artt. 1 e 2, 19, 21, 22, 23, 24, 25, 26, 27, 28 art. 1 e 2, 38 e 40) per complessivi	- €	56.371,85
e) per una più esatta definizione delle somme da pagare per interessi passivi, imposte, tasse, IRAP e oneri vari straordinari:		
- capp. 47, 49, 50 e 55 art. 1 per complessivi	- €	7.057,07
f) - spese in conto capitale (capp. 57 art. 2, 59, 60, 61 e 62) per complessivi	- €	30.474,64
Totale	- €	<u>337.156,47</u>

Il Collegio, considerata la situazione dei residui attivi e passivi allegata al Conto consuntivo 2012, stante altresì l'analisi svolta dallo stesso Collegio nella propria relazione al menzionato Conto e preso atto delle ragioni che determinano la necessità di procedere alla rideterminazione dei

Il Funzionario Incaricato  
Rosella Valentini  
Operatore di Amministrazione


*U<sup>st</sup>*  
*Spelle*

residui stessi in connessione con gli atti e i fatti gestionali verificatisi nell'esercizio 2012, ritenendo valide e legittime le motivazioni addotte, esprime il proprio parere favorevole all'approvazione delle variazioni in esame.

**Omissis**



Il Funzionario Incaricato  
Rosella Valenti  
Operatore di Amministrazione



Handwritten signature and initials, possibly 'ST' and 'M'.

Legge n. 184

**Omissis**

**IL COLLEGIO DEI REVISORI DEI CONTI**

(Pastore dr.ssa Annamaria)

*Annamaria Pastore*

(Gambaretti dr. Augusto)

*Augusto Gambaretti*

(Morandini dr. Piero)

*Piero Morandini*

✓ PER COPIA CONFORME  
ALL'ORIGINALE di pagine

6 (sei)

Il Funzionario Incaricato  
Rosella Valenti  
Operatore di Amministrazione

29 APR. 2013

PAGINA BIANCA

**RELAZIONE DEL COLLEGIO  
DEI REVISORI DEI CONTI**

PAGINA BIANCA

**Verbale n. 56/2013**

L'anno duemilatredici, nel giorno 29 del mese di aprile, si è riunito a Torino il Collegio dei Revisori dei Conti dell'Istituto Nazionale di Ricerca Metrologica.

La riunione inizia alle ore 11,30 e sono presenti i Signori:

- **PASTORE** dr.ssa Annamaria - *Presidente*
- **GAMBARETTI** dr. Augusto - *Membro*
- **MORANDINI** dr. Pietro - *Membro*

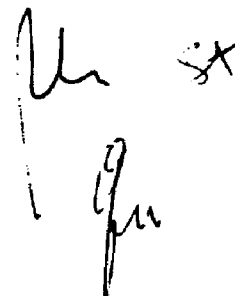
Assiste alla riunione il Dott. Carlo Mancinelli, Magistrato delegato al controllo sulla gestione finanziaria dell'I.N.RI.M.

In rappresentanza dell'I.N.RI.M. partecipano alla riunione l'ing. Alberto Silvestri, Direttore generale dell'I.N.RI.M. e la sig.ra Daniela Zornio, Capo del Servizio Ragioneria.

Argomenti trattati:

1. Conto consuntivo 2012;
2. Verifica di trimestrale di cassa;
3. Varie ed eventuali.

Il Funzionario Incaricato  
Rosalia Tolenti  
Operatore di Amministrazione

Handwritten signature and initials in black ink, located to the right of the typed name.

**RELAZIONE DEL COLLEGIO DEI REVISORI DEI CONTI**  
**AL CONTO CONSUNTIVO PER L'ESERCIZIO FINANZIARIO 2012**

**1.- CONSIDERAZIONI GENERALI**

Il Conto consuntivo per l'anno 2012, sottoposto all'esame del Collegio, ai sensi dell'art. 23 del Regolamento di amministrazione, contabilità e finanza dell'Istituto, pubblicato sul S.O. alla Gazzetta Ufficiale n. 281, del 2 dicembre 2005, consta del rendiconto finanziario decisionale e gestionale, della situazione patrimoniale, del conto economico; ad esso è allegata, inoltre, la situazione amministrativa e quella dei residui.

Tali documenti sono accompagnati dalla relazione illustrativa dell'andamento della gestione finanziaria e dei fatti economicamente di maggior rilievo verificatisi nel corso dell'esercizio, nonché della situazione del personale.


Risultano, inoltre, allegati i provvedimenti riguardanti le variazioni al bilancio intervenute nel corso dell'esercizio ed il riaccertamento dei residui.

La sintesi dei profili gestionali più significativi, riferiti alla competenza dell'esercizio, pone in rilievo la seguente situazione:

**Movimenti finanziari**

Accertamenti	Impegni	Avanzo/Disavanzo di competenza
35.731.630,49	33.441.371,97	2.290.258,52
Avanzo amm. 2011		
6.798.214,61		6.798.214,61
Totale		
42.529.845,10	33.441.371,97	9.088.473,13

Il Funzionario Incaricato  
Rosella Valenti  
Operatore di Amministrazione





**Risultato di amministrazione**

A 2012	chiusura 2012	A 2011	chiusura 2011	Scostamento
	9.088.473,13		6.798.214,61	+ 2.290.258,52

**Avanzo economico**

Attività	Passività	Avanzo economico
118.389.606,21	116.533.292,19	1.856.314,02

**Entrate accertate***(al netto delle partite di giro)*

A 2012	chiusura 2012	A 2011	chiusura 2011	Scostamento
	31.011.334,38		27.401.608,08	+ 3.609.726,30

**Spese impegnate***(al netto delle partite di giro)*


A 2012	chiusura 2012	A 2011	chiusura 2011	Scostamento
	28.721.075,86		25.903.013,32	+ 2.818.062,54

**Gestione di cassa**

Incassi	Pagamenti	Saldo	Cassa al 31-12- 2011	Cassa al 31-12- 2012
37.708.123,74	30.844.322,44	+ 6.863.801,30	15.016.793,67	21.880.594,97

Per quanto riguarda il risultato di amministrazione, tenendo conto delle operazioni di riaccertamento dei residui attivi e passivi, l'esercizio in esame si chiude con un avanzo di Euro 9.406.362,59.

Il Funzionario Incaricato  
Rosella Valentini  
Operatore di Amministrazione



**2.- GESTIONE FINANZIARIA DI COMPETENZA**

Il risultato della gestione di competenza (tab. 1) si compendia in € 35.731.630,49 di entrate accertate ed in € 33.441.371,97 di spese impegnate, con un avanzo di € 2.290.258,52, costituito dalla somma algebrica tra l'eccedenza positiva delle poste correnti (+7.507.494,82 euro) rispetto alle eccedenze negative delle poste in conto capitale (-5.217.236,30 euro).

<b>PREVISIONI E RISULTATI FINALI</b>					
<i>(importi in migliaia di euro)</i>					
<i>Descrizione</i>	<i>Previsione Iniziale</i>	<i>Previsione Finale</i>	<i>Accertamenti o Impegni</i>	<i>Differenze (3 - 2)</i>	<i>Differenze %</i>
	-1	-2	-3		
<b>Entrate:</b>					
- correnti	22.084	28.916	31.012	2.096	7%
- capitale	120	120	0	-120	-100%
- p.d.g.	4.314	4.314	4.720	406	9%
<b>Totale</b>	<b>26.518</b>	<b>33.350</b>	<b>35.732</b>	<b>2.382</b>	<b>7%</b>
<b>Spese:</b>					
- correnti	22.818	24.643	23.504	-1.139	-5%
- capitale	4.115	5.905	5.217	-688	-12%
- p.d.g.	4.314	4.314	4.720	406	9%
<b>Totale</b>	<b>31.247</b>	<b>34.862</b>	<b>33.441</b>	<b>-1.421</b>	<b>-4%</b>
<b>Differenza</b>	<b>-4.729</b>	<b>-1.512</b>	<b>2.291</b>		
<b>Totale</b>	<b>26.518</b>	<b>33.350</b>	<b>35.732</b>		
<b>Avanzo o disavanzo di competenza</b>					
- corrente	-734	4.273	7.508		
- capitale	-3.995	-5.785	-5.217		
<b>Totali</b>	<b>-4.729</b>	<b>-1.512</b>	<b>2.291</b>		

I risultati di sintesi dei saldi esposti nella tabella pongono in evidenza un avanzo di parte corrente che rettifica il

Il Funzionario Incaricato  
 Rosalia Valenti  
 Operatore di Amministrazione

*M*  
*St*  
*Spelle*

disavanzo di parte capitale, con un avanzo finale della gestione di competenza di € 2.290.258,52.

### 3.- GESTIONE DEI RESIDUI

#### 3.1.- Residui attivi

L'importo dei residui attivi provenienti dagli esercizi precedenti si è ridotto da € 6.433.468,21 a € 3.116.357,85, per effetto di riscossioni per € 3.297.843,35 (51%) e di un minore accertamento complessivo per € 19.267,01 come evidenziato nel verbale di riaccertamento dei residui, di cui al precedente punto 1.1.

I residui attivi riferiti alla gestione di competenza 2012 sono stati determinati in € 1.321.350,10, pari al 3,7% degli accertamenti totali, come evidenziato dalla successiva tabella.

Entrate	Accertate	Riscosse	Residui
- correnti	31.011.334,38	29.809.551,73	1.201.782,65
- capitale		-	-
- p.d.g.	4.720.296,11	4.600.728,66	119.567,45
Totale	35.731.630,49	34.410.280,39	1.321.350,10

Complessivamente i residui provenienti dalla gestione di competenza e da quella degli esercizi precedenti assommano a € 4.437.707,95.

#### 3.2.- Residui passivi

L'importo dei residui passivi provenienti dagli esercizi precedenti si è ridotto da € 14.652.047,27 a € 6.989.018,57 in conseguenza dei pagamenti eseguiti nel corso del 2012 per € 7.325.872,23 (50%) e per riduzione di

Il Funzionario Incaricato  
Rosalia Valenti  
Operatore di Amministrazione

St  
[Handwritten signature]

impegni per € 337.156,47, per la maggior parte derivanti da spese correnti.

I residui passivi riferiti alla gestione di competenza 2012 ammontano a € 9.922.921,76, pari al 29,7% degli impegni totali, come evidenziato nella successiva tabella.

<b>Spese</b>	<b>Impegnate</b>	<b>Pagate</b>	<b>Residui</b>
- correnti	23.503.839,56	18.167.302,81	5.336.536,75
- capitale	5.217.236,30	1.227.242,47	3.989.993,83
- p.d.g.	4.720.296,11	4.123.904,93	596.391,18
<b>Totale</b>	<b>33.441.371,97</b>	<b>23.518.450,21</b>	<b>9.922.921,76</b>

Complessivamente i residui passivi, a chiusura del bilancio 2012, assommano a € 16.911.940,33.


La consistenza maggiore dei residui derivanti dalla gestione di competenza si riscontra nelle spese correnti (5.336 migliaia di euro). Per le spese di personale l'ammontare dei residui è invece pari a € 3.063.696,22 mentre per l'acquisto di beni di uso durevole (cat. XI) e opere immobiliari (cat. XII) corrispondono a € 6.387.093,80.

#### **4.- SITUAZIONE AMMINISTRATIVA**

Il fondo di cassa al 31 dicembre 2011 presentava una consistenza di € 15.016.793,67, che alla fine dell'esercizio 2012 è risultata essere pari a € 21.880.594,97 a seguito di incassi per € 37.708.123,74 e pagamenti per € 30.844.322,44.

Nella tabella seguente sono evidenziate le variazioni determinatesi nel corso della gestione.

Il Funzionario Incaricato  
Rosella Valenti  
Operatore di Amministrazione




<b>SITUAZIONE AMMINISTRATIVA</b>				
<i>Descrizione</i>	<i>Cassa</i>	<i>Residui attivi</i>	<i>Residui passivi</i>	<i>Situazione amministrativa</i>
	-1	-2	-3	(1 + 2 - 3)
Situazione al 31-12-2011	15.016.793,67	6.433.468,21	14.652.047,27	6.798.214,61
Variazioni nei residui	-	-19.267,01	-337.156,47	317.889,46
<b>Movimenti</b>				
<b>Finanziari di competenza</b>				
a) accertamenti	-	35.731.630,49	-	35.731.630,49
b) impegni	-	-	33.441.371,97	-33.441.371,97
<b>Movimenti Finanziari di cassa</b>				
a) incassi	37.708.123,74	-37.708.123,74	-	-
b) pagamenti	-30.844.322,44	-	-30.844.322,44	-
Situazione al 31-12-2012	21.880.594,97	4.437.707,95	16.911.940,33	9.406.362,59

**5.1.- Situazione patrimoniale**

La situazione patrimoniale a chiusura dell'esercizio è riassunta nelle tabelle successive.

<b>ATTIVITA'</b>			
<i>Descrizione</i>	<i>2012</i>	<i>2011</i>	<i>Differenza</i>
Disponibilità liquide	21.880.594,97	15.016.793,67	6.863.801,30
Residui attivi	4.437.707,95	6.433.468,21	-1.995.760,26
Crediti bancari e fin.	114.119,35	107.099,71	7.019,64
Scorte	14.069,19	12.560,05	1.509,14
Immobili e immob. tecn.	91.943.114,75	88.975.468,74	2.967.646,01
<b>Totale</b>	<b>118.389.606,21</b>	<b>110.545.390,38</b>	<b>7.844.215,83</b>
<b>Totale pareggio</b>	<b>118.389.606,21</b>	<b>110.545.390,38</b>	<b>7.844.215,83</b>

Il Funzionario incaricato  
Rosalia Valentini  
Operatore di Amministrazione




PASSIVITA'			
Descrizione	2012	2011	Differenza
Residui passivi	16.911.940,33	14.652.047,27	2.259.893,06
Fondo ind. anzianità	11.092.480,31	10.891.695,42	200.784,89
Fondo svalut. crediti	127.114,32	58.675,79	68.438,53
Fondi ammortamento	55.537.129,99	52.078.344,66	3.458.785,33
<b>Totale</b>	<b>83.668.664,95</b>	<b>77.680.763,14</b>	<b>5.987.901,81</b>
Avanzo economico	1.856.314,02	1.390.391,56	465.922,46
Disavanzo economico			
<b>Totale</b>	<b>85.524.978,97</b>	<b>79.071.154,70</b>	<b>6.453.824,27</b>
Fondo dotazione di	32.864.627,24	31.474.235,68	1.390.391,56
<b>Totale pareggio a</b>	<b>118.389.606,21</b>	<b>110.545.390,38</b>	<b>7.844.215,83</b>

I criteri seguiti nella determinazione dei valori dei diversi componenti patrimoniali possono così riassumersi:

- a) la disponibilità liquida, i residui attivi ed i crediti bancari e finanziari la cui realizzazione è certa sono stati indicati al valore nominale;
- b) gli immobili e le immobilizzazioni tecniche al costo, aumentato delle spese sostenute per le opere aggiuntive eseguite, e con le rettifiche evidenziate;
- c) i debiti sono stati indicati al loro valore nominale;
- d) l'aumento, rispetto al 2011, delle scorte è attribuibile all'accertamento effettuato a fine esercizio;
- e) il fondo svalutazione crediti è aumentato rispetto al 2011 per tenere conto non solo dei fallimenti di alcune società per le quali fu chiesta l'ammissione al passivo nel corso del 2012, ma anche della difficoltà di riscossione di alcune posizioni creditorie. La situazione è analizzata in dettaglio nella Relazione illustrativa al Conto Consuntivo. Il tasso di accantonamento è riferibile alla copertura necessaria per l'eventuale mancato recupero di crediti, con particolare riferimento ai residui attivi degli esercizi precedenti. L'ente ha effettuato un accantonamento sull'avanzo di amministrazione al 31/12/2012, pari all'ammontare del fondo, in base al principio di prudenza.
- f) il fondo per trattamento di quiescenza è stato calcolato tenendo conto delle anzianità di servizio maturate.

Il Funzionario Incaricato  
Rosella Valentini  
Operatore di Amministrazione



In conclusione il Collegio dà atto che il patrimonio dell'Ente registra un incremento di € 1.856.314,02 considerando, comunque, che risultano censiti i beni mobili e le attrezzature in uso all'IMGC-CNR mentre per i beni immobili non sono ancora state formalizzate le intese di cui all'art. 37, comma 7 del Regolamento di organizzazione e funzionamento dell'Istituto, in attuazione di quanto contemplato dall'art. 1 - comma 2 - del D.lgs. 38/2004.

### **5.2.- Conto economico**

Il conto economico dimostra il risultato economico dell'attività gestoria.

Il documento contabile che lo rappresenta pone in evidenza da una parte i ricavi e le rendite e dall'altra i costi e le spese - sia in denaro che in natura - e dimostra il risultato economico conseguito durante l'esercizio finanziario.

In estrema sintesi il conto economico dell'Istituto evidenzia un avanzo positivo sia tra valore e costi della produzione, pari a € 3.344.909,70, sia tra le rettifiche di valore e le partite straordinarie, pari a € 256.470,57.

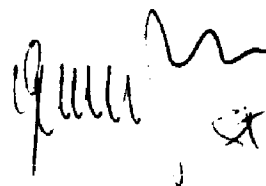
Dedotte le imposte dell'esercizio, quantificate in € 1.745.066,25, ne deriva un avanzo d'esercizio di € 1.856.314,02 come risulta anche dalla situazione patrimoniale.

\*\*\*\*\*

I tre conti tipici che costituiscono il conto consuntivo dell'anno 2012 evidenziano le risultanze gestionali sotto il profilo finanziario, economico e patrimoniale che trovano attestazione nei seguenti dati riassuntivi:

- Avanzo finanziario di competenza	€	2.290.258,52
- Avanzo di amministrazione	€	9.406.362,59
- Avanzo economico	€	1.856.314,02

Il Funzionario Incaricato  
Rosalia Valenti  
Operatore di Amministrazione



**6.- CONSIDERAZIONI CONCLUSIVE**

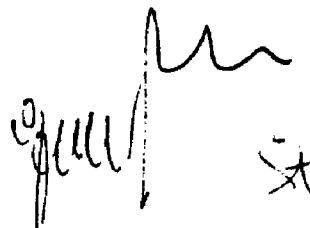
Il Collegio ha seguito l'attività dell'Istituto durante l'esercizio ed ha proceduto alle prescritte verifiche di cassa e dei documenti contabili.

Per le considerazioni che precedono il conto consuntivo 2012 può essere approvato.

**Omissis**



Il Funzionario Incaricato  
Rosella Valenti  
Operatore di Amministrazione





**Omissis**

**IL COLLEGIO DEI REVISORI DEI CONTI**

(Pastore dr.ssa Annamaria)

*Annamaria Pastore*

(Gambaretti dr. Augusto)

*Augusto Gambaretti*

(Morandini dr. Piero)

*Piero Morandini*

**PER COPIA CONFORME  
ALL'ORIGINALE di pagine**

*11 (due)*

**29 APR. 2013**

Il Funzionario Incaricato  
*Rosalie Valenti*  
Operatore di Amministrazione

€ 13,40



\*170150003900\*