

SENATO DELLA REPUBBLICA
XVII LEGISLATURA

Doc. XV
n. 186

RELAZIONE DELLA CORTE DEI CONTI

AL PARLAMENTO

*sulla gestione finanziaria degli Enti sottoposti a controllo
in applicazione della legge 21 marzo 1958, n. 259*

**OPERA NAZIONALE ASSISTENZA
ORFANI SANITARI ITALIANI (ONAOSI)**

(Esercizio 2013)

Trasmessa alla Presidenza il 10 ottobre 2014

PAGINA BIANCA

INDICE

Determinazione della Corte dei conti n. 82/2014 del 7 ottobre 2014	<i>Pag.</i>	7
Relazione sul risultato del controllo eseguito sulla gestione finanziaria dell'Opera nazionale assistenza orfani sanitari italiani (ONAOSI), per l'esercizio 2013	»	11

*DOCUMENTI ALLEGATI**Esercizio 2013:*

Relazione del CdA	»	41
Bilancio consuntivo	»	69
Relazione della Società di Revisione	»	127

PAGINA BIANCA



Corte dei Conti

Determinazione e Relazione della Sezione del controllo sugli enti
sul risultato del controllo eseguito sulla gestione finanziaria della

Fondazione Opera Nazionale Assistenza

Orfani Sanitari Italiani (ONAOSI)

per l'esercizio **2013**

Relatore: Cons. Luigi Gallucci

Ha collaborato per l'istruttoria e l'analisi gestionale il dott. Roberto Andreotti

PAGINA BIANCA

DETERMINAZIONE DELLA CORTE DEI CONTI

PAGINA BIANCA

Determinazione n. 82/2014.

LA CORTE DEI CONTI

IN SEZIONE DEL CONTROLLO SUGLI ENTI

nell'adunanza del 7 ottobre 2014;

visto il testo unico delle leggi sulla Corte dei conti approvato con regio decreto 12 luglio 1934, n. 1214;

vista la legge 21 marzo 1958, n. 259;

visto il decreto legislativo 30 giugno 1994, n. 509 con il quale l'ONAOSI (Opera Nazionale Assistenza Orfani Sanitari Italiani) è stata sottoposta al controllo della Corte dei conti;

visto il conto consuntivo dell'Ente suddetto, relativo all'esercizio finanziario 2013, nonché l'annessa relazione del Presidente e del Collegio dei Sindaci, trasmessi alla Corte in adempimento dell'articolo 4 della citata legge n. 259 del 1958;

esaminati gli atti;

udito il relatore cons. Luigi Gallucci e, sulla sua proposta, discussa e deliberata la relazione con la quale la Corte, in base agli atti ed agli elementi acquisiti, riferisce alle Presidenze delle due Camere del Parlamento il risultato del controllo eseguito sulla gestione finanziaria dell'ONAOSI per l'esercizio 2013;

ritenuto che dall'esame della gestione e della documentazione relativa all'esercizio 2013 è risultato che:

1) il conto economico dell'ONAOSI chiude nel 2013 con un avanzo di esercizio di 137.363 euro quando l'analogo risultato del 2012 era di 29.044 euro (€ -3.357.515 nel 2011), risultato da ricondurre ai migliori saldi delle partite finanziarie e di quelle straordinarie;

2) il valore del patrimonio netto, nell'esercizio considerato, €/mgl 352.919, ampiamente superiore alla riserva legale, a fronte di €/mgl 352.782 del 2012;

3) il totale dei contribuenti è in diminuzione nell'esercizio considerato, passando da 154.328 nel 2012 a 148.668 nel 2013;

4) le entrate contributive diminuiscono di 0,718 milioni, mentre le prestazioni in danaro mostrano un incremento di 0,584 milioni;

5) risultati, sempre negativi ed anzi peggiori rispetto al precedente esercizio (per oltre 0,969 milioni), sono da riferire al saldo complessivo della gestione caratteristica;

6) il portafoglio mobiliare della Fondazione è caratterizzato, nell'esercizio che qui rileva, da investimenti prevalentemente impiegati in titoli di Stato, con un rendimento complessivo di €/mgl 9.906, al netto degli interessi per giacenze bancarie e postali;

7) il rapporto tra il patrimonio netto e cinque annualità delle prestazioni correnti (dirette e indirette) è pari nel 2013 a 2,36, in linea con l'analogo indicatore del bilancio tecnico 2012/2062;

ritenuto che, assolto così ogni prescritto incombente, possa, a norma dell'articolo 7 della citata legge n. 259 del 1958, darsi corso alla comunicazione alle dette Presidenze, oltre che del conto consuntivo – corredato della relazione degli organi amministrativi e di revisione – della relazione come innanzi deliberata, che alla presente si unisce perché ne faccia parte integrante;

PER QUESTI MOTIVI

comunica, a norma dell'articolo 7 della legge n. 259 del 1958, alle Presidenze delle due Camere del Parlamento, insieme con il conto consuntivo per l'esercizio 2013 – corredato della relazione degli organi amministrativi e di revisione – dell'ONAOSI, l'unita relazione con la quale la Corte riferisce il risultato del controllo eseguito sulla gestione finanziaria dell'Ente stesso.

Ordina che copia della determinazione, con annessa relazione, sia inviata al Ministero dell'economia e delle finanze ed al Ministero del lavoro e delle politiche sociali.

ESTENSORE

Luigi Gallucci

PRESIDENTE

Ernesto Basile

Depositata in Segreteria l'8 ottobre 2014.

IL DIRIGENTE

(Roberto Zito)

RELAZIONE DELLA CORTE DEI CONTI

PAGINA BIANCA

RELAZIONE SUL RISULTATO DEL CONTROLLO ESEGUITO
SULLA GESTIONE FINANZIARIA DELLA FONDAZIONE OPERA
NAZIONALE ASSISTENZA ORFANI SANITARI ITALIANI (ONAOSI)
PER L'ESERCIZIO 2013

S O M M A R I O

Premessa	<i>Pag.</i>	14
1. Notizie generali	»	15
1.1 Equilibri di bilancio e contenimento della spesa: gli interventi normativi e le misure adottate dal- l'ONAOSI	»	16
2. L'ordinamento interno e gli organi	»	19
3. Il personale	»	21
4. La gestione assistenziale	»	23
5. La gestione patrimoniale	»	26
6. La gestione economico-finanziaria	»	30
6.1 Considerazioni generali	»	30
6.2 Il conto economico	»	31
6.1 Lo stato patrimoniale	»	33
Considerazioni conclusive	»	36

Premessa

Si riferisce sulla gestione finanziaria della Fondazione "Opera Nazionale Assistenza Orfani Sanitari Italiani" (ONAOSI) relativa all'esercizio 2013, ai sensi dell'art. 3, comma 5, del decreto legislativo 30 giugno 1994, n. 509, e per effetto di quanto disposto dall'art. 7 della legge 21 marzo 1958, n. 259, nonché sui successivi principali accadimenti.

La Corte ha riferito, da ultimo, sul controllo effettuato sull'esercizio 2012 con referto pubblicato in Atti Parlamentari, XVII Legislatura, Doc XV, n. 74.

1. Notizie generali

L'ONAOSI (di seguito anche Fondazione o Ente) – unico tra gli enti privatizzati di cui al decreto legislativo 30 giugno 1994, n. 509 – non gestisce forme obbligatorie di previdenza, ma esercita esclusivamente attività di assistenza.

Scopo primario della Fondazione è, infatti, il sostegno, l'educazione, l'istruzione e la formazione, entro i limiti di bilancio, degli orfani, figli legittimi, adottivi o naturali riconosciuti dei medici chirurghi, odontoiatri, medici veterinari e farmacisti, per consentire loro di conseguire un titolo di studio e di accedere all'esercizio di una professione o di un'arte.

La Fondazione eroga prestazioni assistenziali anche in favore dei figli di contribuenti viventi nei casi previsti dalle norme dello statuto e dei regolamenti.

Sui riferimenti normativi che si pongono alla base dell'attività dell'ONAOSI, come pure sul dettaglio dei compiti svolti in base alle norme statutarie già si è diffusamente detto nelle precedenti relazioni alle quali, sul punto, si fa pertanto rinvio.

L'ONAOSI assolve i propri compiti avvalendosi delle risorse finanziarie che derivano dalla riscossione dei contributi degli iscritti e dalla gestione del proprio patrimonio mobiliare e immobiliare.

Al contributo, obbligatorio o volontario, sono tenuti tutti i sanitari dipendenti pubblici iscritti agli Ordini professionali delle ricordate specializzazioni ed anche i sanitari laureati liberi professionisti la cui richiesta sia accolta dall'Ente¹.

Le misure dei contributi obbligatorio e facoltativo (il primo dei quali è stabilito in percentuale alla retribuzione base annua dei sanitari) determinati dal Consiglio di Amministrazione della Fondazione non sono variate rispetto all'esercizio precedente.

Esse sono fissate, quanto al contributo obbligatorio, per le anzianità pari o inferiori a cinque anni, nello 0,34 per cento della retribuzione annua lorda dei sanitari; per le anzianità superiori nello 0,38 per cento della retribuzione.

Il contributo volontario è determinato sempre in due fasce a seconda che l'interessato sia in possesso di un'anzianità di servizio inferiore/uguale a 5 anni (a seconda del reddito il *range* è compreso tra i 25 e i 165,75 euro all'anno), ovvero superiore ai 5 anni (da 40 a 165,75 euro).

A partire dall'1 gennaio 2013 è stato, inoltre, modificato in incremento (€ 166) il contributo una tantum, al cui versamento sono tenuti (in alternativa alla

¹ Per effetto della legge finanziaria 2007 (art. 1, comma 485 della legge n. 296/2006) sono contribuenti obbligatori tutti i medici chirurghi e odontoiatri, i medici veterinari ed i farmacisti iscritti ai rispettivi Ordini professionali italiani che prestano servizio presso gli Enti di cui all'art. 1 comma 2 d.lgs. 30 marzo 2001 n.165 (e successive modifiche e integrazioni).

corresponsione delle quote stabilite in via ordinaria) i contribuenti obbligatori cessati dal servizio e i contribuenti volontari in regola con la contribuzione, aventi un'età superiore ai 67 anni compiuti al 31 dicembre dell'anno precedente ed in possesso di una anzianità contributiva complessiva (obbligatoria e/o volontaria) di almeno 30 anni. I contribuenti vitalizi è previsto accedano esclusivamente alle prestazioni stabilite dalla normativa regolamentare.

La Fondazione ha, infine, predisposto (come già nei due esercizi precedenti) un "Bilancio Sociale", che vuole costituire un tentativo di rendicontazione sociale e di avvio di un percorso teso a promuovere e rilanciare l'immagine e la conoscenza dell'Ente nel mondo sanitario e nell'universo interessato.

1.1 Equilibri di bilancio e contenimento della spesa: gli interventi normativi e le misure adottate dall'ONAOSI

L'Opera Nazionale Assistenza Orfani Sanitari Italiani (ONAOSI) è soggetto di diritto privato (nella specie della Fondazione) ai sensi del decreto legislativo n. 509 del 1994 ed è ente inserito nell'elenco ISTAT delle amministrazioni pubbliche di cui all'art. 1, comma 2 e 3, della legge di contabilità pubblica n. 196 del 2009.

Con la relazione riferita all'esercizio 2012 la Corte dei conti ha posto in particolare evidenza le disposizioni contenute nella legislazione di questi ultimi anni, che hanno come destinatarie tutte le casse privatizzate, finalizzate ad assicurare la sostenibilità delle gestioni pensionistiche nel medio-lungo periodo e a regolare la gestione degli investimenti per l'effetto che da essi deriva sui conti pubblici.

Uguale rilievo si è ritenuto opportuno dare alle misure di razionalizzazione e contenimento della spesa, specie per consumi intermedi (che per l'anno 2013 va ridotta del 10 per cento rispetto a quella del 2010), cui l'ONAOSI è tenuto a dare applicazione in quanto compreso nell'elenco ISTAT cui si è appena fatto riferimento.

E', comunque, da considerare come, ai sensi dell'art. 1, comma 417, della legge di stabilità 2014 (come modificato dall'art. 50, comma, 5 del D.L. n. 66 del 2014, convertito nella legge n. 89 del 2014), agli enti in parola sia consentito assolvere a tutte le misure di contenimento della spesa volute dalle disposizioni in tema di spending review (fatta eccezione per quelle che recano vincoli alla spesa per il personale) con il riversamento annuale al bilancio dello Stato del 15% delle spese sostenute nell'anno 2010 per consumi intermedi.

Questa opzione non sembra, comunque, dover esonerare l'ONAOSI, al pari delle altre casse previdenziali, da obblighi di diversa natura posti dalla vigente normativa e, tra questi, quello che prevede la possibilità, ovvero impone per determinate categorie merceologiche (fatte salve le autonome procedure previste dalla legge), di acquistare beni e servizi attraverso convenzioni Consip o centrali di committenza regionali (combinato disposto dell'art. 29, comma 1 del decreto legge 6 dicembre 2011, n. 201 e dell'art. 1, comma 7, del decreto legge n. 95 del 2012), ovvero gli obblighi di registrazione sulla piattaforma elettronica per il rilascio delle certificazioni dei debiti certi e di presentare il conto annuale delle spese per il personale ai sensi, rispettivamente dell'art. 7, comma 7-ter, del d.l. n. 35 del 2013 e dell'art. 2, comma 10, del d.l. n. 101 del 2013.

Con riguardo poi alle misure di contenimento e razionalizzazione della spesa, l'ONAOSI, per il 2013, ha riversato al bilancio dello Stato € 190.881, corrispondenti alla riduzione della spesa per consumi intermedi in attuazione di quanto disposto dalla legge n. 135 del 2012 di revisione della spesa pubblica². E' da aggiungere come, per il 2014, l'Istituto abbia riversato al pertinente capitolo dell'entrata del bilancio dello Stato la somma di € 267.232 corrispondente al 15 per cento della spesa per consumi intermedi 2010.

L'ONAOSI ha, poi, fornito assicurazioni circa l'adempimento alle vigenti disposizioni in materia di contenimento della spesa per il personale, di riduzione della spesa per autovetture e in tema di aggiornamento dei canoni ISTAT.

L'ente ha aderito alle convenzioni Consip nel settore della fornitura dei buoni pasto ed ha in corso l'adesione a quelle per la fornitura dell'energia elettrica e del gas.

In attuazione delle disposizioni recate dal d.lgvo n. 91 del 2011 - per l'adeguamento ed armonizzazione dei sistemi contabili delle amministrazioni pubbliche - nonché delle indicazioni fornite dal Ministero del lavoro e delle politiche sociali circa gli ambiti soggettivi di applicazione della normativa in parola, l'ONAOSI ha, poi, provveduto a riclassificare il budget economico 2014 e quello economico pluriennale 2014-2016, secondo gli schemi previsti dal decreto del Ministero dell'economia e delle finanze 27 marzo 2013 (in G.U. n. 86 del 12 aprile 2013), corredati da relazione illustrativa, piano degli indicatori e dei risultati attesi e relazione del collegio sindacale (organo, quest'ultimo che ha dato asseverazione di coerenza, pur con alcune riserve).

² In nota integrativa non sono fornite indicazioni circa il rispetto da parte dell'Istituto nel 2013 delle disposizioni in materia di contenimento della spesa per acquisti di mobili e arredi di cui all'art. 1, commi 141 e 142 di cui alla legge n. 228 del 2012.

Dell'osservanza, infine, delle regole in tema di acquisto e vendita dei beni immobili ai fini del rispetto dei saldi strutturali di finanza pubblica, si fa cenno nel capitolo dedicato alla gestione patrimoniale cui, pertanto, si rinvia.

2. L'ordinamento interno e gli organi

L'ordinamento interno della Fondazione è regolato dalle disposizioni contenute nello statuto deliberato dal Consiglio di Amministrazione in via definitiva nel 2009 e approvato l'anno successivo dai Ministeri vigilanti.

I componenti del Consiglio di Amministrazione, del Collegio dei sindaci e del Comitato di Indirizzo attualmente in carica sono stati rinnovati nel maggio del 2011.

Alle disposizioni statutarie del 2009 vanno ricondotte le delibere adottate dal Comitato di Indirizzo del marzo 2012 di approvazione dei regolamenti su prestazioni, servizi e organizzazione (di disciplina, tra l'altro, dei benefici assistenziali a favore degli orfani dei sanitari e dei figli dei contribuenti viventi nei casi previsti dalla disciplina interna) e sulle prestazioni a favore dei figli dei contribuenti viventi e delle altre categorie di personale individuate dalle norme statutarie in situazione di difficoltà economica, nonché sulla disciplina dei contributi (documenti tutti approvati dai Ministeri vigilanti).

Modifiche allo statuto sono state introdotte nel 2013 con prescrizioni afferenti al reinvestimento degli avanzi di gestione e alla devoluzione del patrimonio in caso di scioglimento.

Sempre nel corso del 2013 il Consiglio di Amministrazione ha approvato le linee guida per la riorganizzazione dell'amministrazione centrale dando mandato al vice direttore generale di produrre una proposta di atto deliberativo di riordino delle funzioni gestionali e operative della Fondazione che si basano, tra l'altro, sull'implementazione e razionalizzazione di quelle ritenute strategiche da declinare in specifico organigramma.

Quanto alla disciplina bilancistica, come anticipato nella precedente relazione, il regolamento di contabilità deliberato dalla Fondazione nel settembre 2011 e approvato dai Ministeri vigilanti, sancisce il passaggio, dall'1 gennaio 2013, a un sistema di tenuta dei conti e di bilancio basato sulla contabilità economico-patrimoniale.

Per il 2013 il compenso agli amministratori determinato dal Comitato di Indirizzo (la cui misura, anche nell'anno in riferimento, non è modificata rispetto a quella corrisposta dalla data di insediamento dei rispettivi componenti) è indicato nella tabella 1.

Tab. 1

(in euro)

	Indennità	Gettone presenza	Tetto emolumenti (indennità + gettone) 2013
Presidente	€ 77.000	€ 700	€ 90.000
Vice presidente	€ 49.000	€ 700	€ 60.000
Membri CdA	€ 20.000	€ 700	€ 35.000
Presid. coll. sind.	€ 15.000	€ 700	€ 28.000
Sindaci	€ 10.000	€ 700	€ 24.000

I costi complessivamente sostenuti dalla Fondazione per gli organi di amministrazione e di controllo sono stati nel 2012 di €/mgl 915, per attestarsi nel 2013 sul minore importo di €/mgl 788.

La tabella 2 espone per il biennio in riferimento la ripartizione per singole voci della spesa per gli organi, con una riduzione, tra il 2013 e il 2012, dei relativi oneri del 13,9 per cento.

Tab. 2

(in euro)

	2012	2013
Componenti organi amministrativi		
Compensi - gettoni -spese di trasferta	697.460	586.214
Oneri di previdenza	56.441	55.659
Componenti organo controllo		
Compensi - gettoni -spese di trasferta	161.145	146.227
TOTALE	915.046	788.100

3. Il personale

La consistenza del personale dell'ONAOSI al 31 dicembre 2013 è indicata nella tabella 3. Essa è aumentata, nel confronto con il 2012, complessivamente, di quattro unità (con un incremento del personale a tempo indeterminato di 8 unità). Ove si tenga conto della consistenza media del personale in servizio, la stessa ammonta, per il 2013 a 229 unità (224 nel 2012).

Al vertice della struttura amministrativa è posto un direttore generale, il cui rapporto di lavoro è regolato da un contratto a tempo determinato e al quale è corrisposto un compenso, pari nell'esercizio 2013 a € 100.000, al netto degli oneri previdenziali e assistenziali e dei rimborsi spese.

Tab. 3

Dipendenti INQUADRAMENTO	2012		2013	
	numero	di cui a t.d.	numero	di cui a t.d.
Dirigenti	3	1	3	1
Quadri	7		7	
Dipendenti A1	22		22	
Dipendenti A2	1		1	
Dipendenti A3	7		7	
Dipendenti B1	19		19	
Dipendenti B2	9		9	
Dipendenti B3	15	1	15	1
Dipendenti C1	62		62	
Dipendenti C2	17		17	
Dipendenti C3	8	1	8	
Dipendenti D1	8	4	12	3
Dipendenti 1E1	3		3	
Dipendenti 1E2	4		4	
Dipendenti 1E3	2		2	
Dipendenti 2E1	14		14	
Dipendenti 2E2	0		0	
Dipendenti 2E3	12	1	12	
Dipendenti 2RA1	3		3	
Dipendenti 2RA2	4		4	
Dipendenti 2RA3	3	1	3	
Dipendenti 2R1	3		3	
Dipendenti 2R2	0		0	
Dipendenti 2R3	1		1	
TOTALE	227	9	231	5

Il regime giuridico e retributivo del personale ONAOSI è regolato dal contratto collettivo nazionale del personale degli enti privatizzati, rinnovato, da ultimo nel dicembre del 2010.

Gli oneri complessivi per il personale, al netto della retribuzione del direttore generale, sono esposti nella tabella 3.1.

Tab.3.1*(in euro)*

	2012	2013
Costo per il personale*	10.580.978	10.974.393
Organico medio	224	229
Onere medio	47.236	47.923

**Le spese per il personale sono comprensive in attuazione di quanto previsto dal d.lgs. n. 252/2005, delle somme maturate e riversate relative al TFR (INPS o gestore privato previdenza complementare). L'importo riguardante l'accantonamento TFR è, dunque, riferito, nei due esercizi, alla sola rivalutazione del montante accumulato al 31.12.2006. Dal 2007 il TFR è versato direttamente all'INPS o al Fondo di previdenza complementare e la cifra è compresa nella voce retribuzioni.*

Le spese per il personale e il relativo onere medio segnano, dunque, tra il 2012 e il 2013, un lieve incremento da riferire all'aumento del personale in servizio e della sua consistenza media.

Il costo per salari e stipendi è pari nel 2013 a €/mgl 8.068 (€/mgl 8.165 nel 2012), in lieve diminuzione sull'esercizio precedente.

Quanto alle misure di contenimento della categoria di spesa in parola, introdotte dalla recente legislazione, l'ONAOSI ne rappresenta l'adempimento, precisando come al personale dipendente siano stati applicati gli istituti contrattuali di progressione negli inquadramenti ai soli effetti giuridici e come la misura dei buoni pasto sia stata fissata entro i limiti previsti dalla legge.

Nel 2013 è stato sottoscritto il rinnovo del contratto integrativo aziendale che reca, tra l'altro, disposizioni in materia di indennità, di articolazione dell'orario di lavoro, di trattamento di trasferta e di criteri per l'accesso all'attività formativa.

La tabella 3.2 indica l'incidenza delle spese per il personale sul totale dei costi della produzione, che fa registrare nel 2013 una variazione in pur leggero incremento in ragione del maggior aumento dei costi per il personale, rispetto a quello del totale dei costi di produzione.

Tab.3.2*(in euro)*

	2012	2013
Costi per il personale	10.580.978	10.974.393
Costi della produzione	39.372.261	39.437.036
% spese per il personale su totale costi della produzione	26,9	27,8

4. La gestione assistenziale

Gli iscritti attivi all'ONAOSI risultano complessivamente diminuiti tra il 2009 e il 2013 del 6,40 per cento. Nel medesimo arco temporale, la percentuale di riduzione degli iscritti obbligatori è pari al 5,30 per cento, quella dei volontari al 18,56 per cento.

Sono, inoltre, registrati all'anagrafe dell'ONAOSI, a fine 2013, 15.588 sanitari (16.083 nel 2012), esonerati, ai sensi della disciplina interna della Fondazione (artt. 5 e 10 del regolamento), dal versamento del contributo annuale e in quanto soci vitalizi, tenuti a versare un contributo *una tantum* nella misura deliberata dal Consiglio di Amministrazione.

Le tabelle 4 e 4.1 espongono nel quinquennio 2009-2013 i dati relativi, rispettivamente, al numero dei contribuenti obbligatori e volontari ed ai corrispondenti introiti finanziari. A tale riguardo è da porre in evidenza come sia il numero dei contribuenti obbligatori sia quello dei volontari mostrino un sensibile decremento tra il 2012 e il 2013. In particolare i contribuenti obbligatori flettono di 4.982 unità, in misura dunque ben maggiore dei dati, pure in flessione del triennio precedente.

Tab. 4

	2009	2010	2011	2012	2013
Numero contribuenti	145.707	144.387	143.625	142.964	137.982
Numero contribuenti volontari (sanitari liberi professionisti)	13.122	12.359	12.191	11.364	10.686
TOTALE CONTRIBUENTI ATTIVI	158.829	156.746	155.816	154.328	148.668

Tab.4.1

(in euro)

	2009	2010	2011	2012	2013
Contributi obbligatori sanitari dipendenti pubblica amministrazione	23.196.345	23.168.621	23.074.553	22.600.000	22.012.107
Contributi volontari	1.678.118	1.741.000	1.694.000	1.719.045	1.589.249
TOTALE CONTRIBUTI	24.874.463	24.909.621	24.768.553	24.319.045	23.601.356

Nella precedente relazione è stato dato conto dell'andamento delle entrate contributive negli anni successivi agli interventi normativi del 2007 di riduzione della platea dei contribuenti e delle misure adottate dalla Fondazione (entrate a regime dal 1° gennaio 2008) con le quali sono state riviste in aumento le quote dei contributi sia obbligatori, sia volontari. Nell'anno oggetto della presente relazione questa tipologia di entrate sembra proseguire nel pur lievissimo *trend* discendente, dopo il picco registrato, quanto ai contributi obbligatori, nel 2009. Nell'ultimo biennio, in particolare, i contributi sono in diminuzione del 2,95 per cento; flessione da ricondurre

al minor importo del complesso delle somme versate dai sanitari dipendenti della P.A. L'importo dei contributi volontari mostra, in ragione di una diminuzione della platea di soggetti interessati, un decremento pari a €/mgl 130.

Nel precedente referto – cui pure si fa rinvio – è stato dato conto degli effetti sul bilancio di esercizio (con riguardo particolare all'andamento delle posizioni creditorie) delle disposizioni contenute nell'art. 14, commi 8 e 9, del decreto legge n. 158 in data 13 settembre 2012, di razionalizzazione delle attività assistenziali e sanitarie. Il provvedimento normativo, infatti, nello stabilire limiti temporali e misura del contributo dovuto all'ONAOSI dai sanitari dipendenti pubblici e dai sanitari liberi professionisti, ha disposto l'estinzione di "ogni azione o processo relativo alla determinazione, riscossione o ripetizione dei contributi", ponendo così fine al contenzioso conseguente alla restrizione della platea dei contribuenti ONAOSI disposta dalla legge finanziaria del 2007 ed alla sentenza della Corte Costituzionale n. 190 del 2007.

Le prestazioni nei confronti dei soggetti assistiti, sono programmate dall'Ente in un "piano annuale degli interventi"³ e consistono nell'ammissione in strutture (convitti, collegi universitari, centri formativi), in contributi in denaro di carattere ordinario e/o straordinario, in interventi diretti a favorire la formazione, in interventi speciali a favore dei disabili, in convenzioni con università, istituti e centri di ricerca per specializzazioni *post-laurea*, in ogni altra forma ritenuta idonea al conseguimento dei fini istituzionali, o a essi strumentale, complementare o comunque connessa.

La tabella 4.2.1 dà conto degli oneri relativi alle prestazioni erogate dall'ONAOSI tra il 2009 e il 2013 ed alle entrate contributive. A tale riguardo è da porre in evidenza come nell'importo delle prestazioni in danaro del 2013 siano compresi anche gli oneri per prestazioni istituzionali del medesimo anno accantonati in apposito fondo da erogare nel 2014 (per € 4.388.977).

Tab. 4.2.1

(in euro)

	2009	2010	2011	2012	2013
Prestazioni in danaro*	16.885.243	16.122.579	17.522.300	18.067.480	18.651.228
Entrate da contributi	24.874.463	24.909.621	24.768.553	24.319.045	23.601.356

* Occorre precisare come gli importi del 2013 e del 2012, redatti secondo i principi della contabilità economica, consentono un confronto solo indicativo con i dati del triennio precedente relativi al conto economico di derivazione finanziaria.

I dati sopra riportati, significativi di un andamento sostanzialmente stabile delle prestazioni in danaro, mostrano nel 2013 un incremento delle stesse per €/mgl 584.

Andamento che appare coerente con il numero di assistiti per tipologia di prestazione in denaro (domiciliari, ad ospiti di strutture e partecipanti a corsi), riassunto nella tabella 4.2.2, in incremento tra il 2012 e il 2013 del 4,5 per cento.

Tab. 4.2.2

EROGAZIONI AD ASSISTITI	2009	2010	2011	2012	2013
Contributi ordinari e integrativi	2.828	2.808	2.804	2.714	2.801
Premi (prescolare, promozione, post-laurea e studio)	1.201	1.241	1.270	1.578	1.722
Rette e contributi retta	5	8	5	7	3
Soggiorni all'estero	115	141	157	151	174
Specializzazioni	100	96	97	97	98
Primo intervento	360	371	442	462	393
Handicap	112	108	127	112	121
Integrazione assistenziale	314	263	308	246	283
Contributi straordinari	1	2	5	5	12
Contributi ex art. 2, comma 3 Statuto (dal 2012)	-	-	-	24	49
Partecipazioni a corsi e master	6	9	7	13	15
Convittori estivi Perugia	14	17	14	15	14
Universitari ospiti istituti	246	278	289	294	293
TOTALE	5.302	5.342	5.525	5.718	5.978

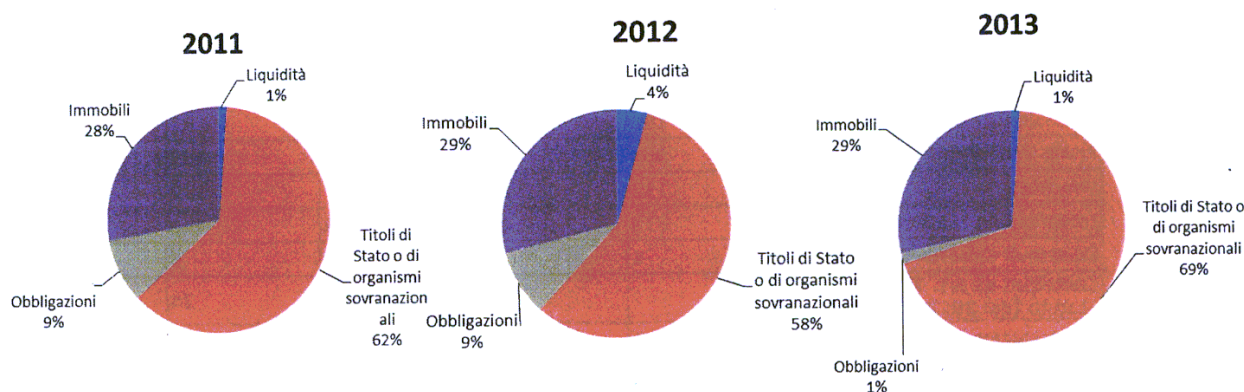
Occorre aggiungere come il costo complessivo sostenuto nel 2013 per i servizi prestati in forma diretta presso le strutture ricettive della Fondazione è di 11,281 milioni (senza variazioni di rilievo rispetto al precedente esercizio), per oltre il cinquanta per cento rappresentato da oneri per il personale stabilmente assegnato alle strutture medesime.

Sempre riguardo alle prestazioni in servizi, al dicembre del 2013 gli ospiti delle strutture educative ONAOSI risultavano 714 su una capienza disponibile di 910 posti con un'occupazione media superiore al 78 per cento.

³ Il più recente piano annuale è quello adottato dal Comitato di Indirizzo dell'ONAOSI il 24 settembre 2011 e approvato dai ministeri vigilanti in data 5 dicembre 2011.

5. La gestione patrimoniale

Al fine di fornire un quadro di sintesi della composizione del patrimonio della Fondazione, i grafici seguenti indicano sia le percentuali degli investimenti mobiliari e di quelli immobiliari, sia la ripartizione per tipologia degli investimenti finanziari nel triennio 2011-2013⁴.



Gli investimenti dell'Ente sono, dunque, costituiti, ai valori di bilancio, per il 69 per cento da investimenti in titoli di Stato (58 nel 2012) e per l'1 per cento da obbligazioni (9 nel 2012); per il 29 per cento da immobili⁵ (come nel 2012); per l'1 per cento da disponibilità liquide (4 nel 2012). L'*asset allocation* della Fondazione mostra, quindi, tra i due esercizi modeste variazioni che interessano principalmente l'investimento in titoli di Stato, obbligazioni e liquidità.

Sempre riguardo agli investimenti finanziari l'ONAOSI rappresenta aver seguito, in linea con i criteri deliberati dagli organi di amministrazione, una politica che esclude ogni forma di esposizione azionaria diretta e volta alla ricerca di una remunerazione del capitale, in termini di flussi cedolari annui, da associare all'affidabilità degli emittenti per impieghi che possano garantire l'intero ritorno del capitale investito. Criteri che, inoltre, si sostanziano: a) in investimenti in titoli quotati sui mercati

⁴ Con nota del 7 agosto 2014 il Ministero del lavoro e delle politiche sociali ha richiamato l'attenzione dell'Ente sulle considerazioni formulate dalla Covip, ai sensi di quanto previsto dall'art 14, c.1 del D.L. 6 luglio 2011, n. 98, convertito dalla L. 15 luglio 2011, n. 111, in merito alla gestione patrimoniale del 2012, con invito alla Fondazione ad una maggiore esautività nella trasmissione alla Commissione di informazioni sulle politiche di investimento e sui criteri quali-quantitativi per la verifica di eventuali perdite durevoli di valore.

Nella stessa nota è sottolineato come le valutazioni della Covip abbiano riguardo, oltre che a profili specifici dell'Ente, anche a criticità trasversali, riguardanti, in particolare, un eccessivo sbilanciamento verso gli investimenti real estate, sebbene, nel caso della Fondazione, gli investimenti diretti siano per oltre tre quarti riferiti a immobili con prevalente destinazione strumentale. Sulle eventuali iniziative adottate dalla Cassa in adesione a quanto osservato da Covip la Corte riferirà nella prossima relazione.

⁵ Considerati al lordo degli ammortamenti.

regolamentati; b) nella bassa incidenza delle spese di commissione (inferiore allo 0,1 per cento); c) nell'assenza di mediatori; d) nell'esclusione dall'acquisto di titoli strutturati o con *rating* inferiore a *investment grade* (BBB-); e) nella preferenza (almeno 60 per cento) in titoli di Stato italiani.

La tabella 5 mostra che il patrimonio immobiliare della Fondazione (costituito da 19 immobili destinati a fini istituzionali, 4 fabbricati ceduti in locazione e due terreni) registra, nel valore contabile lordo, un incremento, tra il 2009 e il 2013, del 3,3 per cento.

I fabbricati della Fondazione sono destinati, come nel precedente esercizio, per l'89 per cento ad attività istituzionali e considerati, pertanto, di natura strumentale.

In conformità alle disposizioni vigenti, l'ONAO SI ha adottato il Piano Triennale di investimento (2013-2015), che prevedeva la vendita diretta di immobili a privati (a bassa redditività non adibiti a fini istituzionali) per 16,4 milioni. Importo di cui era previsto l'impiego nella sottoscrizione di titoli pubblici sino alla definizione di nuovi investimenti da adibire ad attività istituzionali. Nel corso del 2013 sono state perfezionate vendite di terreni per 690.000 euro (con una plusvalenza in bilancio di 331.762 euro). Il piano triennale 2014-2016 contiene in sé la previsione del completamento delle operazioni di alienazione di immobili, già inserite nel precedente piano, e di un ulteriore bene in proprietà per l'importo complessivo di 15,753 milioni.

La consistenza del patrimonio immobiliare tra il 2012 e il 2013 ha subito variazioni per la vendita dei terreni di cui già s'è detto e per l'acquisizione di un lascito testamentario; il valore netto degli immobili, decrescente in ragione degli ammortamenti (calcolato secondo tassi annui pari al 3 per cento), non mostra, comunque, significative variazioni nel suo rapporto con le attività patrimoniali complessive.

Tab. 5

(in euro)

IMMOBILI*	2009	2010	2011	2012	2013
Valore contabile lordo	103.253.315	104.540.429	105.285.060	106.490.398	106.676.049
Valore contabile netto	83.633.055	82.943.557	81.798.307	81.084.514	79.327.773
Totale attività patrimoniali imm.	427.489.108	430.098.497	338.445.120	327.752.238	343.643.643
Incidenza % valore netto/attività patr.li imm.	19,56	19,28	24,17	24,74	23,08

* Per il triennio 2011-2013 il valore delle attività patrimoniali e la relativa incidenza percentuale del valore netto degli immobili non è confrontabile con quella del precedente biennio per i diversi criteri di esposizione dei dati di bilancio, di cui si dice più approfonditamente nel capitolo sei. È da aggiungere che i dati del 2010, riclassificati secondo i principi della contabilità economica, mostrano un valore delle attività patrimoniali di € 367.569.964 e una percentuale di incidenza del 22,56%.

La tabella 5.1 espone il rendimento lordo degli immobili non strumentali affidati in locazione con una flessione dei redditi e proventi, da riferire nel confronto tra il 2013 e il 2012 (secondo quanto si evince dalla relazione al bilancio), anche alle minori entrate derivanti dai terreni agricoli venduti nel corso dell'anno in riferimento, affidati in conduzione fino al 31.07.2012.

Tab.5.1

(in euro)

IMMOBILI	2009	2010	2011	2012	2013
Valore contabile lordo immobili (a)	103.253.314	104.540.429	105.285.060	106.490.398	106.676.049
Valore contabile lordo immobili non destinati a fini istituzionali (b)	7.015.886	11.684.094	11.688.378	11.708.342	11.548.604
Redditi e proventi da immobili (c)	310.309	311.641	275.094	225.434	198.920
Rendimento lordo % (c)/(b)	4,42	2,67	2,35	1,93	1,72

Quanto alle spese di manutenzione del patrimonio in parola esse si attestano nel 2013 su €/mgl 939.926, da riferire, per €/mgl 345.388 a opere di manutenzione straordinaria.

La tabella 5.2 espone la ripartizione del portafoglio mobiliare complessivo dell'ONAO SI e la sua composizione. Portafoglio iscritto, fatta eccezione per le liquidità, tra le immobilizzazioni finanziarie e valorizzato al costo di acquisto. La voce "altri titoli" è riferita alle obbligazioni bancarie in portafoglio e, quanto agli anni antecedenti al 2013, anche a modesta quota di obbligazioni bancarie indicizzate. E' precisato in nota integrativa come questo criterio di valorizzazione determini minusvalenze per 43.137 euro (3,5 milioni nel 2012) che non si è ritenuto di svalutare perché dovute alle normali oscillazioni dei prezzi di mercato e intendendo comunque l'Ente mantenere i titoli fino alla loro naturale scadenza.

Tab. 5.2

(euro/mgl)

Descrizione	2009	2010	2011	2012	2013
Titoli di Stato	92.682,6	217.098	234.526	211.486,3	257.542,1
Altri titoli	166.711,5	49.122,4	34.040,1	33.879,6	5.308,9
Fondi di investimento	680	680	0	0	0
Liquidità	7.596,7	3.923,4	4.426,5	15.708,2	4.430,4
Totali	267.670,8	270.823,7	272.992,4	261.074,2	267.281,4

L'investimento in titoli di Stato rappresenta, nel 2013, il 96,4 per cento del totale dei valori mobiliari impiegati (ivi comprese le liquidità) e mostra un incremento tra il 2012 e il 2013 del 21,8 per cento.

I proventi finanziari da impieghi mobiliari, al netto degli interessi da giacenze bancarie e postali, sono pari nel 2013 a €/mgl 9.906 (€/mgl 9.088 nel 2012; €/mgl 8.715 nel 2011), mentre il saldo tra plusvalenze e minus da alienazione titoli è iscritto in conto economico per €/mgl +4.440.

6. La gestione economico-finanziaria

6.1 Considerazioni generali

Si è già detto nella precedente relazione che il nuovo regolamento di contabilità adottato con delibera del Comitato di Indirizzo e approvato dai Ministeri vigilanti il 6 marzo del 2013, delinea un sistema di bilancio di natura civilistica ex art. 2423 c.c. In attuazione di queste disposizioni, già dallo scorso esercizio, il conto economico e lo stato patrimoniale sono predisposti avendo a riferimento i principi della contabilità economica - mediante rilevazione con il sistema della "partita doppia" - e non già (come in precedenza) formati extra contabilmente sulla base dei dati tratti dalla contabilità finanziaria.

Nel periodo in esame, i documenti di bilancio dell'ONAOSI sono stati assentiti, con riferimento agli ambiti di rispettiva competenza, sia dal Collegio sindacale (con alcune raccomandazioni circa il tempestivo completamento del processo di revisione dell'assetto amministrativo-contabile dell'ente), sia dalla Società di revisione.

6.2 Il conto economico

I dati di sintesi del conto economico dell'esercizio 2013, redatto secondo il principio civilistico della competenza economica, sono esposti nella tabella 6.4.

Tab. 6.4

(in euro)

	2012	2013
A) VALORE DELLA PRODUZIONE		
Ricavi da contributi	24.319.045	23.601.356
Variazione delle rimanenze	0	44.863
Altri ricavi e proventi	2.228.748	1.996.895
Tot valore della produzione (A)	26.547.793	25.643.114
B) COSTI DELLA PRODUZIONE		
Materie prime, sussidiarie, di consumo e merci	677.717	551.723
Servizi	22.950.734	18.662.928
Godimento di beni di terzi	49.415	56.698
Personale	10.580.978	10.974.393
Ammortamenti e svalutazioni	2.519.017	2.489.714
Accantonamenti per rischi	563.273	0
Altri accantonamenti	833.769	5.505.590
Oneri diversi di gestione	1.197.358	1.195.990
Tot costi della produzione (B)	39.372.261	39.437.036
Differenza tra valore e costi della produzione (A-B)	-12.824.468	-13.793.922
C) PROVENTI E ONERI FINANZIARI		
Altri proventi finanziari	9.851.299	10.361.563
Interessi e altri oneri finanziari	1.707.857	1.912.731
Tot proventi e oneri finanziari	8.143.442	8.448.832
D) Rettifiche di Valore di Attività Finanziarie		
Tot rettifiche di attività finanziarie	0	0
E) PROVENTI E ONERI STRAORDINARI		
Proventi	7.951.938	8.536.872
Oneri	2.171.305	1.960.644
Tot delle partite straordinarie (E)	5.780.633	6.576.228
RISULTATO PRIMA DELLE IMPOSTE	1.099.606	1.231.138
Imposte sul reddito dell'esercizio	1.070.562	1.093.775
UTILE (PERDITA) D'ESERCIZIO	29.044	137.363

I dati sopra esposti mostrano come la gestione dell'ONAOSI – che nel 2012 chiudeva con un avanzo di esercizio pari € 29.044 (+ € 25.686 sul 2011) – registra nel 2013 un avanzo di € 137.363.

Nel 2013 il risultato dell'attività caratteristica – di segno negativo – peggiora sul precedente esercizio per 0,969 milioni (anch'esso, peraltro, negativo). Risultato, questo, condizionato dalla diminuzione dei ricavi da contributi (€/mgl -718 sul 2012) e dall'incremento dei costi per il personale per €/mgl 393 (€/mgl 10.974 nel 2013, contro €/mgl 10.581 nel 2012). Nell'ambito della spesa per servizi, le erogazioni assistenziali ammontano nel 2013 a €/mgl 14.262, cui vanno ad aggiungersi €/mgl 4.384, accantonati per competenza nei relativi fondi dedicati, per un totale di €/mgl 18.651, in incremento sul precedente esercizio per €/mgl 584.

Quanto all'analisi di dettaglio dei dati economici della gestione assistenziale e di quella patrimoniale, nonché all'andamento delle spese per il personale si fa rinvio ai pertinenti capitoli di questa relazione.

L'incremento del saldo della gestione straordinaria (€/mgl +796 sul precedente esercizio) è per gran parte da attribuire, dal lato dei proventi, alle plusvalenze da realizzo degli investimenti in titoli obbligazionari venduti nell'esercizio (€/mgl 4.203) e a sopravvenienze da rimborso del titolo Lehman Brothers (per €/mgl 2.367), mentre, dal lato degli oneri, alla diminuzione delle sopravvenienze passive e della voce "Altri oneri straordinari" (€/mgl -211 sul 2012).

6.3 Lo stato patrimoniale

Per effetto dei risultati della gestione economica dell'esercizio, lo stato patrimoniale 2013 dell'ONAOSI espone i dati contenuti nella tabella 6.5.

Tab. 6.5

(in euro)

STATO PATRIMONIALE	2012	2013
Immobilizzazioni immateriali	46.381	65.251
Immobilizzazioni materiali	82.339.983	80.727.421
Immobilizzazioni finanziarie	245.365.874	262.850.971
Rimanenze	0	44.863
Crediti verso contribuenti*	13.003.014	11.036.842
Crediti verso altri*	929.433	747.884
Crediti tributari	1.366	1.305
Attività finanziarie che non costituiscono immob.	0	0
Disponibilità liquide	15.708.196	4.430.439
Ratei e risconti attivi	4.055.107	5.374.880
Totale attivo	361.449.354	365.279.856
Patrimonio netto di cui	352.782.009	352.919.372
Riserva legale	105.098.979	105.098.979
Utili (perdite) portati a nuovo	247.653.984	247.683.028
Utile (perdita) dell'esercizio	29.044	137.363
Altre riserve	1	2
Fondo per rischi e oneri	4.930.447	7.828.453
TFR	578.307	560.587
Debiti	2.264.717	2.869.060
Ratei e risconti	893.874	1.102.384
Totale passivo	361.449.354	365.279.856
CONTI D'ORDINE		
Immobilizzazioni e manutenzioni straordinarie c/impegni	932.384	586.995
TFR presso Tesoreria INPS	984.508	1.113.146
Totale conti d'ordine	1.916.892	1.700.141

* I dati relativi ai crediti esponevano nei documenti di bilancio del 2012 crediti verso contribuenti per € 13.003.859 e crediti verso altri per € 928.588. Pur restando immutato l'importo complessivo di tali poste non risultano indicate in nota integrativa le ragioni della cennata diversa esposizione.

Come già esposto con riferimento al conto economico, i criteri di redazione dello stato patrimoniale per l'anno 2013 sono quelli riferiti alla contabilità economica, secondo quanto previsto dall'art. 5 del regolamento di contabilità.

Le "immobilizzazioni materiali" sono iscritte al costo di acquisto, valore incrementato, per i fabbricati, dalle spese per manutenzione straordinaria, e rettificato dai relativi fondi di ammortamento.

Il valore netto di queste immobilizzazioni è pari, a fine 2013, a €/mgl 80.727 ed è principalmente costituito da fabbricati e terreni (€/mgl 79.328) e altri beni (€/mgl 992).

Degli impieghi mobiliari di ONAOSI si è detto nel pertinente capitolo cinque della relazione. Qui è da sottolineare come l'intero ammontare degli investimenti finanziari della Fondazione (titoli di Stato e obbligazioni bancarie) figuri tra le immobilizzazioni.

La voce di rilievo maggiore dell'attivo circolante è costituita dai crediti verso i contribuenti, anch'essi esposti in bilancio al netto del fondo svalutazione, il cui importo passa da €/mgl 563 del 2012 a €/mgl 495 del 2013. È, peraltro, da rilevare, come già evidenziato nella relazione del Collegio sindacale al consuntivo 2013, che la voce "crediti verso contribuenti" è interamente costituita da crediti "non diretti nei confronti dei contribuenti, bensì vantati nei confronti di pubbliche amministrazioni che, in forza del loro ruolo (di legge) di sostituti di imposta, hanno trattenuto le quote contributive obbligatoriamente dovute all'Ente dai propri dipendenti che, al 31.12.2013 non hanno provveduto a riversarle all'Ente medesimo" (€/mgl 11.037).

Peraltro non può non essere condiviso l'invito del collegio dei revisori ad un'attenta ricognizione del numero dei contribuenti in carico alle amministrazioni pubbliche al fine di una corretta individuazione delle posizioni creditorie.

I ratei e risconti attivi, infine, sono prevalentemente costituiti dalla parte riferita alle cedole maturate in ciascun esercizio sui titoli in portafoglio e incassate nell'esercizio successivo e da costi anticipati relativi alla prima rata dei contributi ordinari, alle rate di ospitalità e all'acquisto di polizze assicurative.

Quanto alle poste passive, all'ammontare complessivo dei "debiti" (€/mgl 2.869) contribuiscono principalmente la quota riferita ai debiti verso fornitori (€/mgl 832), in diminuzione sul precedente esercizio per €/mgl 262 e la voce "altri debiti", in incremento sul precedente esercizio per €/mgl 751, comprensiva dei debiti verso dipendenti (€/mgl +480 sul 2012) e di debiti di diversa natura (€/mgl +203 sul 2012).

Nell'ambito dei "fondi per rischi e oneri" (€/mgl 7.828), il cui ammontare risulta in incremento rispetto al 2012⁶, la voce di maggiore consistenza è rappresentata dal fondo oneri per erogazioni assistenziali, il cui saldo, a fine esercizio è pari a €/mgl 3.866.

Nel 2013 sono istituiti, in aggiunta a quelli già esistenti, i seguenti fondi: il fondo oneri per erogazioni assistenziali – Servizi sociali (provvidenze di primo intervento che verranno erogate nel 2014), che ammonta a €/mgl 541, il fondo oneri per erogazioni assistenziali – Uffici di formazione (provvidenze per meriti di studio da corrispondere

nel 2014), pari a €/mgl 196 e il fondo copertura degli oneri dovuti all'adeguamento antisismico delle strutture di Perugia pari ad €/mgl 800.

Il patrimonio netto – al cui interno, resta invariata la riserva legale d'importo pari a cinque annualità delle prestazioni erogate nel 1994 – si mantiene sostanzialmente stabile rispetto al precedente esercizio, passando da €/mgl 352.782 del 2012 a €/mgl 352.919 del 2013. Il rapporto tra patrimonio netto e cinque annualità delle prestazioni correnti è di 2,43 nel 2012 e di 2,36 nel 2013⁷.

Quanto ai conti d'ordine, che vedevano nell'esercizio 2012 impegni per immobilizzazioni e manutenzioni straordinarie e per le quote TFR del personale dipendente presso la Tesoreria INPS, per un ammontare complessivo di €/mgl 1.917 essi ammontano nel 2013 a complessivi €/mgl 1.700.

In ottemperanza al disposto dell'art. 2, comma 2, del d.lgs. n. 509 del 1994, la Cassa ha provveduto alla periodica redazione dei bilanci tecnici (ad opera di attuari esterni).

La verifica della stabilità della gestione nel medio-lungo periodo trova riscontro nel bilancio tecnico approvato dall'ONAOSI nel settembre del 2012, con base all'1 gennaio dello stesso anno, in esecuzione di quanto disposto dall'art. 24 comma 24, del decreto legge n. 201 del 2011⁸.

Le stime attuariali mostrano come il saldo assistenziale, con valori negativi (via via decrescenti) fino al 2019, si mantenga poi sempre in territorio positivo, con un valore di €/mgl 5.342,1 a fine periodo (2062). Il saldo totale, come nel precedente documento attuariale, espone valori sempre positivi nel periodo considerato. Il rapporto, infine, tra il patrimonio e cinque annualità di oneri per prestazioni correnti, continua a essere positivo (passando da 2,22 nel 2012 a 5,34 nel 2062), con valori, a partire dal 2046, più favorevoli rispetto al bilancio tecnico con base 2010.

Il bilancio tecnico "standard" (predisposto in linea con i parametri macroeconomici nazionali) mostra, nel medesimo arco temporale, valori nell'insieme più favorevoli, con un saldo assistenziale che, negativo fino al 2017, resta in territorio positivo per tutto il periodo considerato attestandosi nel 2062 su €/mgl 69.778,4. Il rapporto tra patrimonio e cinque annualità di prestazioni correnti passa da 2,22 del 2012 a 10,79 del 2062.

⁶ Andamento da riferire all'accantonamento nel conto economico 2013 del costo delle prestazioni in danaro di competenza dell'esercizio ma da erogare nel 2014 perché riferite all'anno di studio 2013/2014.

⁷ L'indicatore prende in considerazione sia le prestazioni in danaro, sia i costi relativi all'ospitalità degli iscritti nelle strutture dedicate (questi ultimi pari nel 2013, come già detto in altra parte della relazione, ad oltre 11,2 milioni).

⁸ E' da rilevare come Il Ministero del lavoro e delle politiche sociali, con lettera dell'aprile 2013, d'intesa con il Ministero dell'economia e delle finanze – tenuto conto dei bilanci tecnici acquisiti dagli enti previdenziali

Considerazioni conclusive

I dati di consuntivo dell'ONAOSI espongono nel 2013 un utile di esercizio di € 137.363, in incremento rispetto a quello del precedente esercizio, pari ad € 29.044 (nel 2011 l'analogo saldo era negativo per 3,4 milioni). Questo risultato è peraltro da riferire ai migliori saldi delle partite finanziarie e, soprattutto, di quelle straordinarie.

Nell'esercizio in esame, infatti, la differenza tra valori e costi della produzione peggiora di 0,969 milioni sul 2012, attestandosi su -13,794 milioni, ancorché questo andamento sconti gli interventi posti in atto dagli amministratori ai fini di rapportare la misura dei contributi alle esigenze di equilibrio della gestione e di stabilità finanziaria dell'Ente.

Un lieve miglioramento presenta, invece, la gestione finanziaria, che segna un incremento di 0,305 milioni, mentre il saldo delle partite straordinarie, positivo per 6,576 milioni, è in più deciso aumento sul precedente esercizio per 0,796 milioni. Risultato, quest'ultimo, cui contribuiscono sia le plusvalenze da alienazione di titoli obbligazionari e beni immobili, sia, in maggior misura, le sopravvenienze attive.

Il patrimonio netto si attesta nel 2013 su 352,919 milioni.

Quanto alla gestione caratteristica è da rilevare, nel confronto tra gli ultimi cinque anni, la progressiva contrazione del numero dei contribuenti; fenomeno particolarmente accentuato nel 2013, con un dato peggiorativo sul precedente esercizio per 5.660 unità, di cui 4.982 da riferire ai contribuenti obbligatori. In diminuzione anche le correlative entrate che passano dai 24,319 milioni del 2012 ai 23,601 milioni del 2013.

Con riguardo al profilo ordinamentale è da ricordare come già nel precedente esercizio l'ONAOSI abbia visto approvate dai Ministeri vigilanti le disposizioni recate nei nuovi regolamenti sulla contribuzione, sulle prestazioni e di contabilità, adottati in armonia con le norme recate dallo Statuto 2010.

Quanto alla stabilità finanziaria nel medio-lungo periodo il più recente documento attuariale, di cui l'ONAOSI si è dotata ai sensi di quanto previsto dall'art. 24, comma 24, del decreto legge n. 201 del 2011 (relativo al periodo 2012-2062) espone un saldo assistenziale con valori negativi (via via decrescenti) fino al 2019, che si mantiene poi sempre in territorio positivo, con un valore di €/mgl 5.342,1 a fine periodo.

(con base 31.12.2011) ai sensi dell'art. 24, comma 24 del d.l. n. 201/2011 ha dato indicazioni perché la prossima verifica attuariale venga effettuata assumendo come base i consuntivi al 31.12.2014.

Il saldo totale espone valori sempre positivi nel periodo considerato. Il rapporto, infine, tra il patrimonio e cinque annualità di oneri per prestazioni correnti, continua a essere positivo (passando da 2,22 nel 2012 a 5,34 nel 2062), con valori, a partire dal 2046, più favorevoli rispetto al precedente documento attuariale. Il bilancio tecnico "standard" (predisposto in linea con i parametri macroeconomici nazionali) mostra, nel medesimo arco temporale, valori nell'insieme più favorevoli, con un saldo assistenziale che, negativo fino al 2017, resta in territorio positivo per tutto il periodo considerato, attestandosi, nel 2062, su €/mgl 69.778,4. Il rapporto tra patrimonio e cinque annualità di prestazioni correnti passa da 2,22 del 2012 a 10,79 del 2062.



PAGINA BIANCA

FONDAZIONE OPERA NAZIONALE ASSISTENZA
ORFANI SANITARI ITALIANI (ONAOSI)

BILANCIO D'ESERCIZIO 2013

PAGINA BIANCA

RELAZIONE SULLA GESTIONE

PAGINA BIANCA

Relazione sulla gestione

O.N.A.O.S.I.**O.N.A.O.S.I.****OPERA NAZIONALE ASSISTENZA ORFANI SANITARI ITALIANI**

FONDAZIONE DI DIRITTO PRIVATO (D. LGS. 30/6/1994 N. 509)

STATUTO APPROVATO CON DECRETO INTERMINISTERIALE 9/2/2010 (G.U. N. 55 DELL'8/3/2010)

Sede Legale in PERUGIA

VIA RUGGERO D'ANDREOTTO, 18

Codice Fiscale e Partita IVA: 00317040541

Relazione sulla Gestione al 31/12/2013

Egregi Signori,

l'esercizio 2013 chiude con un risultato positivo di Euro 137.363 dopo aver effettuato accantonamenti per Euro 5.505.590 ed ammortamenti per Euro 2.489.714. L'esercizio precedente riportava un risultato positivo di Euro 29.044 .

I fatti più importanti accaduti nel 2013

L'anno 2013 si è caratterizzato per i seguenti fatti:

A) SOTTO IL PROFILO NORMATIVO E REGOLAMENTARE

- **Modello organizzativo del sistema di gestione della salute e sicurezza sul lavoro adempimenti e determinazioni conseguenti - Decreto Lgs. 81/2008.** Nel mese di febbraio il CdA ha approvato il modello organizzativo del sistema di gestione della Salute e Sicurezza sul lavoro all'interno della Fondazione, attribuendo le deleghe di funzioni previste nello stesso documento, nei limiti di cui al D.Lgs 81/2008 e successive modifiche ed integrazioni introdotte dal D.Lgs 106/2009, dando disposizioni per l'attuazione di tutti gli adempimenti attuativi conseguenti.
- **COVIP (Commissione di vigilanza sui Fondi Pensione) Decreto ministeriale 5 giugno 2012 - Richiesta dati e informazioni per l'anno 2012.** In applicazione del decreto ministeriale sono state inviate alla COVIP entro il termine previsto del 18 marzo 2013 le prescritte schede informative ed una relazione sui dati e le informazioni relative alla Fondazione per l'anno 2012. Il suddetto Decreto disciplina le modalità con cui la Commissione di Vigilanza riferisce al Ministero del Lavoro e delle Politiche Sociali e al



Relazione sulla gestione

O.N.A.O.S.I.

Ministero dell'Economia e delle Finanze sulle risultanze delle attività di controllo esercitate sugli investimenti delle risorse finanziarie e sulla composizione del patrimonio degli Enti di diritto privato di cui ai D.Lgs. 509/94 e 103/96.

- **Decreto Balduzzi - Applicazione art. 14 commi 8 e 9 del Decreto Legge 13.09.2012 n. 158: determinazioni conseguenti.** Nel mese di marzo sono state approvate le linee applicative del Decreto Legge 158/2012. Il provvedimento è stato inviato ai Ministeri Vigilanti ed è diventato esecutivo dal 25 giugno 2013.
- **Bilancio Consuntivo 2012.** Il CdA, nel mese di marzo, ha esaminato il Bilancio Consuntivo 2012 composto dalla Relazione sulla gestione, dal Bilancio civilistico (formato da stato patrimoniale, conto economico e nota integrativa) nonché dal Consuntivo finanziario e dalla Relazione illustrativa. Il documento contabile è stato sottoposto, per gli adempimenti di competenza, al Collegio dei Sindaci, alla Società incaricata della revisione contabile nonché, come previsto dallo Statuto, all'approvazione del Comitato di Indirizzo.
- **Contribuzione obbligatoria ONAOSI - avviso per gli Enti di cui all'art. 1, comma 2, del D.LGS. 30 marzo 2001, n.165.** Nel mese di marzo è stata inviata, mediante posta elettronica certificata, la Circolare Enti Pubblici n. 1/2013 relativa agli adempimenti di accertamento, riscossione e versamento dei contributi ONAOSI dovuti dai sanitari dipendenti ai sensi della vigente normativa in materia, con alcuni importanti aggiornamenti formali e sostanziali, anche in sede di compilazione della Denuncia semestrale.
- **ONAOSI, applicato il Decreto Balduzzi in materia di contenzioso.** Con l'approvazione dell'art. 14, commi 8 e 9, del Decreto Balduzzi è stato colmato un vuoto normativo in materia contributiva ONAOSI. La norma, nello specifico, consente all'Ente di cancellare i crediti contributivi inferiori a 500 Euro relativi al periodo 2003-2006 (in realtà fino al 21 giugno 2007 in base alla sentenza della Corte Costituzionale n. 190/2007), quando furono obbligati all'iscrizione ONAOSI anche i medici e gli odontoiatri che non erano dipendenti pubblici. Molti sanitari convenzionati e liberi professionisti non versarono all'ONAOSI le quote previste e si instaurò un contenzioso estremamente rilevante. Per attuare concretamente la norma Balduzzi l'Ente ha dovuto effettuare un complesso lavoro di verifica di tutte le singole posizioni interessate (oltre 200.000) e riferite alla platea dei sanitari liberi professionisti all'epoca obbligati. Il lavoro è stato sottoposto il 27 marzo al Consiglio di Amministrazione il quale, tenendo fede agli impegni assunti in prima persona dal Presidente Zucchelli in tutte le sedi, ha approvato le linee applicative del Decreto Legge 158/2012.



Relazione sulla gestione

O.N.A.O.S.I.

- **Rinnovo del Contratto integrativo aziendale 2013/2015.** Nel mese di maggio il CdA ha ratificato, per la sottoscrizione definitiva del CIA 2013/2015, la preintesa che rispetta pienamente le indicazioni finanziarie di contenuto già oggetto di esame da parte del CdA nella seduta del 27 aprile 2013. La preintesa è stata sottoscritta - in data 27 maggio 2013 al termine di una rapida trattativa - da tutte le OO.SS. rappresentate presso l'Ente, ivi comprese quelle che nel corso del 2012 non avevano condiviso, in tutto o in parte, le intese realizzate in materia contrattuale.
- **Piano triennale di investimento redatto ai sensi del Decreto Interministeriale 24 novembre 2010 e dall'art. 8, comma 15 del D.L. 78/2010 – Aggiornamento.** Il CdA, nel mese di giugno, ha preso atto che lo stato di attuazione del Piano degli Investimenti della Fondazione per il triennio 2013/2015 non evidenzia alcuna modifica rispetto a quanto approvato dal Comitato di Indirizzo con Delibera n. 28 del 10.11.2012. Quanto sopra è stato comunicato al Ministero dell'Economia e delle Finanze ed al Ministero delle Politiche Sociali, in conformità a quanto previsto dall'art. 2 del Decreto Ministeriale 10/11/2010 per il monitoraggio degli effetti sui saldi strutturali di finanza pubblica. Dell'argomento è stata data informativa al Comitato d'Indirizzo in occasione della successiva riunione.
- **Sentenza del TAR Lazio in materia di Decreto Balduzzi.** La sentenza n. 5675/2013 del TAR del Lazio depositata il 6/6/2013 respinge definitivamente il ricorso di un contribuente della Fondazione che, dall'inizio del 2011, aveva avviato un delicato contenzioso in materia contributiva che riguardava le norme fondanti il sistema di finanziamento dell'Ente, chiedendo altresì d'investire la Corte Costituzionale sulla persistenza, a suo dire, dell'illegittimità dell'Art. 2 lettera e della Legge 306/1901.
- **Bilancio esercizio al 31.12.2012.** L'ONAO SI, nel mese di maggio, ha trasmesso ai Ministeri Vigilanti ai sensi dell'art. 3 comma 3 del Decreto Legislativo 509/94 il Bilancio di esercizio al 31.12.2012 approvato dal Comitato di Indirizzo in data 28 aprile 2013. Il Ministero del Lavoro e delle Politiche sociali con nota prot. 00109958 del 16.07.2013 ha dato riscontro positivo al suddetto documento contabile. Il Bilancio al 31.12.2012 è stato pubblicato sul sito *Internet* della Fondazione.
- **Art. 5, commi 2 e 4 del D.L. 6 luglio 2012 n. 95, convertito in L. agosto 2012 n. 135 – provvedimenti conseguenti.** L'art. 5, comma 2 del D.L. 6 luglio 2012, n. 95, convertito in L. 7 agosto 2012, n. 135 quale stabilisce che *“a decorrere dall'anno 2013, le amministrazioni pubbliche inserite nel conto economico consolidato della pubblica*



Relazione sulla gestione

O.N.A.O.S.I.

amministrazione, come individuate dall'Istituto nazionale di statistica (ISTAT) non possono effettuare spese di ammontare superiore al 50 per cento della spesa sostenuta nell'anno 2011 per l'acquisto, la manutenzione, il noleggio e l'esercizio di autovetture, nonché per l'acquisto di buoni taxi".

Alla luce di quanto sopra il Consiglio di Amministrazione ha adottato i conseguenti provvedimenti, inviati per opportuna conoscenza ai Ministeri vigilanti ed alla Corte dei Conti.

- **Preso d'atto Decreto Interministeriale del 18 luglio 2013 (Approvazione con modifiche della delibera C.I. n. 32 del 28.12.2012: "Agevolazioni IMU di cui al D.M. 19 novembre 2012 n. 200 - Modifiche Statutarie)".** Il Consiglio di Amministrazione ha preso atto del Decreto Interministeriale del 18 luglio 2013 con il quale ai sensi e per gli effetti di cui all'art. 3 comma 2 lettera a) del Decreto legislativo 1994 n. 509 è stata approvato con le modifiche il nuovo Statuto della Fondazione ONAOSI di cui all'allegato "B" all'atto rep. n. 19.819/6936 (delibera C. I. n. 32).

Il provvedimento è stato sottoposto al Comitato di Indirizzo in occasione della successiva seduta per presa d'atto e per l'approvazione definitiva.

- **Verifica coerenza previsioni attuariali con Bilancio Consuntivo 2012 ai sensi dell'art. 6 comma 4 del D.M. 29 del 29.11.2007.** Il CdA nel mese di luglio ha preso atto dell'esito positivo della verifica tra le risultanze dei rendiconti finanziari del 2011/2012 e le previsioni del bilancio tecnico attuariale adottato il 30.09.2012 - come da relazione attuariale del Dott. Arturo Cerilli.

Il provvedimento è stato trasmesso al Comitato di Indirizzo come previsto all'art. 11 comma 1 lett. b) del vigente Statuto.

- **Modello organizzativo del sistema di gestione della salute e della sicurezza sul lavoro - adempimenti e determinazioni conseguenti - D.Lgs. 81/2008 - Aggiornamento.** Il Consiglio di Amministrazione nel mese di novembre ha approvato il nuovo modello organizzativo del sistema di gestione della Salute e Sicurezza sul lavoro all'interno della Fondazione ed ha stabilito di dare la facoltà ai delegati di sub-delegare ad altri soggetti in possesso dei requisiti di cui all'art. 16 comma 1 del D.Lgs 81/2008 e s.m.i., specifiche funzioni in materia di salute e sicurezza sul lavoro, anche al di fuori dell'ambito organizzativo specifico di cui il delegante è responsabile, fermo restando l'obbligo di vigilanza in capo allo stesso in ordine al corretto espletamento delle funzioni trasferite (art. 16, comma 3-bis del D.Lgs 81/2008).



Relazione sulla gestione

O.N.A.O.S.I.

B) SOTTO IL PROFILO DELL'ATTIVITA' PREVISTA A FAVORE DEGLI ASSISTITI E DEI CONTRIBUENTI

- **Stato avanzamento studi di vulnerabilità sismica strutture in Perugia.** Nell'ambito delle attività di ricognizione dello stato di vulnerabilità sismica delle strutture, il CdA nel mese di marzo ha preso atto della documentazione relativa allo stato di avanzamento degli studi di vulnerabilità sismica pervenuta dall'Università degli Studi di Perugia - Dipartimento di Ingegneria civile ed Ambientale e dall'Ing. Giuseppe Tosti ed Associati rispettivamente per il complesso del Collegio Unico Via O. Antinori e degli edifici posti in Perugia Via della Cupa , 52
- **Contratto di ospitalità degli studenti ONAOSI presso la struttura ADISU Parthenope sita in Napoli: determinazioni.** Il CdA ha approvato nel mese di marzo, a titolo sperimentale, per il periodo 1.9.2013 - 31.8.2014, l'acquisizione di un nuovo servizio di ospitalità degli studenti ONAOSI presso la struttura ADISU Parthenope sita in Napoli Via Galileo Ferraris n. 235.
- **Contributo omnicomprensivo riservato agli assistiti ospiti delle strutture - laureandi non iscritti fuori corso.** Il CdA ha deliberato a marzo di dare mandato all'Ufficio Assistenza di predisporre le proposte di revisione organica delle delibere in materia di prestazioni e servizi con decorrenza dal prossimo anno accademico e scolastico 2013/2014 nonché di individuare soluzioni normative e criteri:
 - che incentivino il conseguimento della laurea in corso da parte degli assistiti;
 - volti a premiare il profitto negli studi;
 - che garantiscano omogeneità nell'erogazione delle prestazioni in denaro agli assistiti che frequentano i medesimi corsi di studio, a prescindere dal fatto che siano assistiti a domicilio, oppure ospiti delle strutture;
 - che contemplino la fattispecie dei laureandi triennali non fuori corso impossibilitati ad iscriversi alla laurea specialistica magistrale biennale.
- **ORIENTAMENTE 2013. Giornate ONAOSI di orientamento alla scelta universitaria dal 14 al 16 aprile.** Si è trattato di una iniziativa riservata a circa 30 assistiti ONAOSI frequentanti l'ultimo anno della scuola media superiore e volta a fornire strumenti, testimonianze e documentazione per favorire una scelta consapevole del percorso di studio universitario.
Per tre giorni gli assistiti hanno sperimentato di persona la vita universitaria a contatto con



Relazione sulla gestione

O.N.A.O.S.I.

gli ospiti, i tutor e gli educatori delle strutture di Perugia.

- **Pubblicazione avvisi e Bandi anno scolastico ed accademico 2013 - 2014.** Nel mese di maggio sono stati pubblicati nel sito *Internet* della Fondazione gli avvisi e bandi per l'ammissione degli assistiti e per l'ammissione a pagamento di figli di sanitari contribuenti nel Convitto di Perugia e nelle strutture ONAOSI di Perugia, Torino, Pavia, Padova, Bologna e Messina per l'anno scolastico ed accademico 2013/2014.
- **Programmazione interventi di potenziamento della resistenza sismica del Centro Formativo e del Collegio Unico in Perugia - Prime ipotesi.** A maggio il CdA ha preso atto delle relazioni conclusive presentate dal Dipartimento di Ingegneria Civile ed Ambientale di Perugia e dallo Studio Tosti riguardanti l'indicazione degli interventi necessari mirati all'adeguamento antisismico delle strutture destinate a Centro Formativo e a Collegio Unico in Perugia, al fine di garantirne un utilizzo più sicuro e razionale.
Il CdA ha deliberato, altresì, di effettuare un'ulteriore valutazione sull'opportunità della loro esecuzione in relazione a quanto stabilito dal documento programmatico adottato dall'attuale Consiliatura in merito alla realizzazione di un nuovo Collegio nella Città di Perugia che contenga anche i Convitti e che risponda ai migliori parametri di sicurezza e adeguatezza
- **Verifiche resistenza sismica Centro Formativo di Messina.** Il CdA nel mese di maggio ha preso atto dei risultati degli esami sulla vulnerabilità sismica degli immobili sede del Centro Formativo di Messina, eseguiti dal Dipartimento di Ingegneria Civile dell'Università degli Studi di Messina.
Il CdA ha dato mandato, pur nella consapevolezza che non esistono obblighi normativi che impongano interventi di adeguamento antisismico delle strutture esistenti, al Presidente ed al Direttore Generale, con il supporto dell'Area Tecnica, di procedere all'individuazione ed alla programmazione temporale ed economica, di tutte le attività che si rendano necessarie per l'utilizzazione più sicura e razionale della struttura di Messina destinata a Centro Formativo.
- **Regolarizzazione posizioni contributive volontarie di Sanitari con parziale adempimento entro i termini previsti dal Regolamento della Contribuzione - determinazioni conseguenti.** Il CdA ha deliberato, nel mese di maggio, di accogliere la documentazione (dichiarazioni sostitutive di certificazione) comprovante il diritto al versamento ridotto eseguito per l'anno 2012 entro i termini. Ha deliberato, invece, di non accogliere i versamenti fatti tardivamente ad integrazione dei pagamenti già effettuati per



Relazione sulla gestione

O.N.A.O.S.I.

l'anno 2012 a titolo di regolarizzazione.

- **Centro Formativo di Napoli: definizione servizi offerti agli studenti ospiti, fissazione retta per l'ospitalità a pagamento nell'anno accademico 2013/2014 e definizione del contributo in danaro da erogare agli studenti assistiti ospiti.** Il CdA nel mese di maggio ha stabilito, in via sperimentale, i servizi da prevedere per l'ospitalità nella struttura educativa del Centro Formativo di Napoli ed ha determinato in Euro 4.500,00 (quattromilacinquecento/00), oltre oneri di legge, la retta per l'Anno Accademico 2013/2014 per l'ammissione a pagamento nella struttura. Tale importo è comprensivo della polizza assicurativa e della imposta di soggiorno, se prevista.

Il CdA ha stabilito inoltre che agli studenti universitari assistiti ospitati nel Centro Formativo di Napoli venga corrisposta, per ogni anno accademico, per la durata dell'ospitalità e fino al conseguimento della laurea (purché vi sia l'iscrizione all'anno accademico di riferimento e purché in possesso dei requisiti previsti dalle Disposizioni per l'accesso e la conferma dei posti studio nelle strutture universitarie della Fondazione) la somma omnicomprensiva di euro 3.700,00 di cui Euro 1.700,00 da erogare entro il mese di novembre, Euro 1.000,00 entro il mese di marzo ed Euro 1.000,00 entro il mese di agosto, con eventuale modulazione in base al reddito per le fattispecie di cui alla delibera del Consiglio di Amministrazione n.138 del 10 luglio 2012.

- **Soggiorno Estivo 2013.** Nel mese di giugno si è svolta l'edizione 2013 del Soggiorno Estivo organizzato dalla Fondazione. Ragazzi e ragazze, provenienti da tutta Italia, hanno vivacizzato il Collegio, che li ha amorevolmente ospitati, e scoperto la regione Umbria, che li ha incantati con la sua sorprendente bellezza.
- **Vendita Terreni Torgiano – Bettona e Montebello.** In data 19 giugno u.s. sono stati stipulati i preliminari relativi alle vendite dei terreni in Torgiano e Bettona per l'importo complessivo stabilito di Euro 777.000,00. Successivamente si sono perfezionate le relative cessioni. La cessione del Terreno di Montebello è stata invece perfezionata solo ad inizio 2014.
- **Sanitari Contribuenti (art. 2 comma 3 dello Statuto) – Approvazione Bandi anno 2013 per disagio economico sociale/professionale e non autosufficienza.** Il CdA, in attuazione del Regolamento su prestazioni e servizi ai soggetti di cui all'art. 2 comma 3 dello Statuto approvato dal Ministero del Lavoro e delle Politiche Sociali, in data 25 maggio 2013 ha approvato il Bando per il Contributo economico *una tantum* a favore di nuclei familiari numerosi disagiati e per contribuenti in condizioni di comprovato disagio



Relazione sulla gestione

O.N.A.O.S.I.

economico, sociale e professionale nonché il Bando per il Contributo economico una tantum a favore di nuclei con sanitari contribuenti non autosufficienti e in condizioni di comprovato disagio economico. La somma impegnata per ciascun Bando è di euro 250.000,00. L'eventuale parte residua del *budget* disponibile di un Bando può integrare, qualora non interamente utilizzata, il budget dell'altro Bando.

- **Approvazione degli avvisi per l'ammissione nelle case vacanze 2013/2014 degli assistiti, nonché dei contribuenti e delle vedove.** Il CdA, per la fruizione delle Case vacanze 2013/2014, ha deliberato nel mese di giugno di confermare per gli assistiti, per i contribuenti e per le vedove/i gli importi applicati l'anno precedente.

Il CdA ha confermato inoltre la possibilità per gli studenti ospiti delle strutture della Fondazione, qualora vi siano posti disponibili, di poter essere ospitati a pagamento per il periodo invernale, anche per brevi soggiorni (fine settimana), presso il Centro Vacanza di Pré Saint Didier. La quota giornaliera ad appartamento per gli studenti ospiti assistiti è di euro 30,00 e per gli studenti paganti di euro 50,00 (solo stagione invernale).

E' stato infine confermato quanto stabilito con delibera n. 99 del 4 aprile 2009, ovvero che l'ONAOI, una volta soddisfatte le richieste degli ospiti assistiti e paganti, può mettere a disposizione dei dipendenti della Fondazione gli alloggi disponibili presso i Centri Vacanza di Pré Saint Didier e Misano Adriatico agli stessi prezzi e alle stesse condizioni previste per i contribuenti e per vedove/i di contribuenti.

- **Servizio *tutoring* per le strutture universitarie della Fondazione anno accademico 2013/2014.** Il CdA ha deciso, a luglio, di attivare anche per l'anno accademico 2013/2014, il servizio di *tutoring* per le strutture universitarie della Fondazione dando mandato ai Responsabili del Collegio Universitario di Perugia e dei Centri Formativi di individuare i soggetti più adatti fra gli studenti ospiti.

Al termine dell'anno accademico ai *Tutor* prescelti, se valutati positivamente, sarà riconosciuta l'incentivazione di un buono per acquisto di un Personal computer/Tablet oppure, a loro scelta, un buono per acquisto libri del valore di euro 800,00 ciascuno (IVA compresa).

- **Programma Start 2013/2014 – regolamentazione corso ed esiti dell'indagine di mercato.** Il Consiglio di amministrazione ha deciso di riconfermare, nel mese di luglio, la 20° edizione del corso "Programma Start" anno 2013/2014 con le caratteristiche didattiche e formative previste nel piano formativo predisposto. L'incarico dello svolgimento del corso è stato assegnato alla ditta *Master School 2000*, come da decisione del direttore



Relazione sulla gestione

O.N.A.O.S.I.

generale n. 353 del 26/7/2013.

- **Ammissione alla prosecuzione dei versamenti volontari per i sanitari.** Nel mese di settembre, il CdA ha deliberato di ammettere i Sanitari che hanno optato per il contributo vitalizio *una tantum* per l'anno 2012 alla prosecuzione dei versamenti volontari. Ha deliberato, altresì, di riattivare la posizione contributiva di coloro che ne facciano espressa richiesta con l'obbligo per gli stessi di integrare il versamento della quota vitalizia versata nell'anno 2012 e di regolarizzare l'anno in corso entro e non oltre il termine massimo del 30 settembre 2013 (applicazione dell'art. 4 comma 5 del Regolamento della Contribuzione)

C) SOTTO IL PROFILO GESTIONALE

- **Monitoraggio recupero crediti contributivi.** Nel mese di gennaio, nell'ambito delle iniziative rivolte al monitoraggio e recupero dei crediti contributivi, il CdA ha preso atto dell'invio di una prima lettera di sollecito agli enti morosi. Il CdA ha ritenuto altresì necessario inviare una seconda lettera di sollecito agli enti morosi nonché di procedere al recupero della indennità di vacanza contrattuale.
- **Problematiche contribuzione obbligatoria e volontaria.** Nel mese di marzo è stata messa a disposizione del Consiglio di Amministrazione una ricognizione sulla materia relativa all'accertamento, riscossione e versamento dei contributi obbligatori da parte degli enti assoggettati alla normativa ONAOSI.
- **Riorganizzazione Amministrazione Centrale: prime valutazioni.** A maggio sono state approvate dal C.d.A. le linee guida per la Riorganizzazione dell' Amministrazione Centrale ed è stato conferito l'incarico al Vice Direttore di perfezionare i relativi atti da sottoporre all'approvazione definitiva.
- **Programma triennale dei lavori 2014-2016 – Elenco dei lavori anno 2014.** Relativamente all'oggetto il CdA ha deliberato, nel mese di giugno, di proporre al Comitato d'Indirizzo l'approvazione del programma triennale dei lavori 2014/2016 e l'elenco annuale 2014, ai sensi di quanto previsto dall'art. 11 lettera b) del vigente Statuto, Il CdA ha dato atto altresì che il programma triennale dei Lavori dopo la sua regolare pubblicazione presso l'albo dell'Ente dovrà essere definitivamente approvato unitamente al Budget di previsione 2014, di cui costituirà parte integrante. Il relativo finanziamento sarà assicurato con i rispettivi bilanci di previsione.
- **Gettone presenza Organi – Conferma.** A settembre il CdA ha deciso di proporre al Comitato di Indirizzo di confermare ai sensi dell'art. 19 commi 1 e 2 del vigente Statuto



Relazione sulla gestione

O.N.A.O.S.I.

al Presidente, al Vice Presidente, ai Componenti del Consiglio di Amministrazione, del Comitato di Indirizzo, nonché del Collegio Sindacale il gettone di presenza ed il tetto annuo comprensivo di indennità di carica e gettone di presenza già stabilito con delibera del Comitato di Indirizzo n. 12 del 26.06. 2011.

- **Contratto Integrativo Aziendale.** Nel mese di novembre è stato sottoscritto con le Organizzazioni Sindacali il Contratto Integrativo Aziendale 2013-2015.
- **Corte dei Conti: promossa la gestione ONAOSI 2012.** La Corte dei Conti nel mese di novembre ha comunicato di aver promosso la Fondazione ONAOSI per la gestione finanziaria 2012 sia per aver realizzato un utile di esercizio sia per essere stata in grado di recuperare i disavanzi realizzati nel 2011.

D) SOTTO IL PROFILO STRATEGICO

- **Terremoto Emilia Romagna – Donazione della Fondazione ONAOSI per l’acquisto di cinque letti elettrici per l’Ospedale di Carpi.** A seguito della decisione del CdA del 27 febbraio 2013 la Fondazione ha deliberato, nel mese di marzo, di consegnare la somma di euro 10 mila al Direttore Generale dell’Azienda USL di Modena Dott.ssa Mariella Martini da destinare all’Ospedale Ramazzini di Carpi duramente colpito dal sisma del 28/29 maggio 2012. Con tale somma sono stati acquistati cinque letti elettrici, progettati per agevolare gli operatori sanitari nelle loro funzioni.
- **Proposta di evoluzione struttura AdEPP: determinazioni.** Il Consiglio di Amministrazione ha preso atto, nel mese di maggio, della proposta di evoluzione della struttura AdEPP nonché della proposta di modifiche statutarie. Il CdA non ha ravvisato l’utilità delle modifiche da apportare alla struttura organizzativa per aumentare il peso “politico” dell’Associazione tenuto conto che le singole Casse rivendicano una loro piena autonomia rispetto all’Associazione stessa. Il Consiglio di Amministrazione si è invece dichiarato favorevole ad apportare quelle modifiche statutarie che rendano più efficiente la struttura AdEPP.
- **Eredità Ines Mazzoli Vedova Tomasinelli.** A seguito delle decisioni assunte dal precedente Consiglio di Amministrazione e confermate dall’attuale Consiliatura è stato sottoscritto nel mese di giugno l’atto di accettazione a titolo transattivo dell’immobile oggetto della donazione.

Le volontà testamentarie della defunta, Ines Mazzoli Ved. Tomasinelli, precisavano che uno dei beni veniva destinato all’ONAOSI, affinché la Fondazione istituisse una borsa di



Relazione sulla gestione

O.N.A.O.S.I.

studio per orfani di medici avviati agli studi di medicina e chirurgia, da intitolare al marito Dr. Prof. Comm. Giovanni Tomasinelli. La Fondazione, nel rispetto dell'obbligo modale stabilito dal testamento per istituire la borsa di studio, dovrà procedere alla vendita di tale patrimonio, il cui valore si stima in circa Euro 300.000,00. Alla luce di ciò sono stati avviati i contatti necessari al fine di procedere alla dismissione del bene per l'utilizzo della somma ricavata.

- **Richiesta iscrizione della Fondazione tra gli enti abilitati a ricevere il 5 per mille .** Il CdA, nella riunione di novembre, ha deciso di richiedere l'iscrizione della Fondazione tra gli enti abilitati a ricevere il 5 per mille ove l'ONAOISI rientri nelle categorie beneficiarie in base alla normativa emanata.
- **Linee guida degli investimenti mobiliari anno 2014.** Il CdA a novembre ha confermato per l'anno 2014 le linee guida sulla gestione del patrimonio mobiliare stabilite con delibera del CdA n. 203 del 10 ottobre 2012.

Del presente provvedimento è stata data comunicazione al Comitato di Indirizzo in occasione dell'approvazione dei criteri per la scelta degli investimenti mobiliari ONAOISI.

- **Piano triennale degli investimenti 2014-2016.** Il CdA ha approvato a novembre il Piano Triennale degli Investimenti 2014/2016 riguardante le alienazioni di immobili già inserite nel Piano 2013/2015 approvato dal CdI con Delibera n.28 del 10.11.2012, già concluse per Euro 690.000,00 ed in via di conclusione per Euro 265.000,00, alle quali si è aggiunta la previsione di cessione della proprietà derivante dall'eredità Ines Mazzoli Tomasinelli, per un importo complessivo di Euro 15.753.400,00.

Il CdA ha deciso, inoltre, di destinare provvisoriamente i proventi delle alienazioni alla sottoscrizione di titoli pubblici fino alla definizione dei nuovi investimenti immobiliari da adibire ad attività istituzionali.

- **Riqualficazione delle aree di proprietà dell'Ente - Protocollo d'intesa tra il Comune di Perugia e la Fondazione ONAOISI.** Il Consiglio di Amministrazione ha stabilito, nel mese di dicembre, di dare mandato al Presidente di procedere alla trattativa con il Comune di Perugia al fine di definire i contenuti del protocollo d'intesa riguardante la Riqualficazione delle proprietà dell'Ente oggetto dell'intervento e di sottoporne poi gli esiti al Consiglio di Amministrazione.

E) SOTTO IL PROFILO DELLA COMUNICAZIONE

- **"La fondazione ONAOISI nella Città di Torino" – Evento ONAOISI.** Si è tenuto a



Relazione sulla gestione

O.N.A.O.S.I.

Torino sabato 16 marzo 2013 l'atteso incontro dibattito sul tema "La fondazione ONAOSI nella Città di Torino", nuova tappa, dopo l'evento a Roma nel giugno scorso, di un confronto promosso dall'ente, che da oltre un secolo assiste gli orfani e figli di sanitari e che, negli ultimi anni, con la guida del Presidente Serafino Zucchelli, sta interpretando con convinzione le istanze di cambiamento dell'assistenza per le categorie sanitarie. Presenti, oltre al Sindaco Piero Fassino e al Ministro Francesco Profumo, il prof. Willem Tousijn e il dott. Guido Giustetto per l'Ordine dei medici di Torino. Al tavolo dei relatori erano presenti il Vice Presidente dell'ONAOSI Aldo Grasselli e il Consigliere di Amministrazione Giorgio Cavallero, torinese.

- **Milano – 16, 17 e 18 maggio 2013: giornate Nazionali della Previdenza.** Le giornate Nazionali della Previdenza si sono articolate su tre giorni ricchi di incontri e momenti di confronto. Si è registrata, tra l'altro, una grande partecipazione di iscritti a tutti i convegni organizzati da ENPAM, ENPAV e ONAOSI, per la prima volta insieme per potenziare il *welfare* a tutela dei propri iscritti. Le tre casse delle professioni sanitarie sopra citate, nell'incontro nell'ambito della Giornata nazionale della Previdenza del 17 maggio 2013, hanno annunciato ufficialmente la volontà di collaborare sul fronte dell'assistenza fornita ai propri iscritti.
- **Evento inaugurale ONAOSI Anno di Studio 2013/2014.** Nel mese di dicembre il Teatro ONAOSI era gremito di studenti ed autorità. L'evento ha avuto come protagonista il Professor Renato Balduzzi, ex Ministro alla Salute, che ha tenuto una *Lectio Magistralis* intitolata: "La Costituzione Italiana al tempo della crisi dell'economia e della statualità".

Definizione obiettivi anno 2014

- **Definizione obiettivi anno 2014.** Il Consiglio di Amministrazione ha stabilito per l'anno 2014, le linee guida su cui sviluppare l'azione operativa delle strutture e gli obiettivi da attribuire per l'erogazione del Premio Aziendale di Risultato:
 - Riduzione delle spese nella misura del 2% tendenziale, relative alle articolazioni dell'Ente;
 - Revisione dei processi di gestione delle pratiche di assistenza in relazione alla attuazione di una nuova procedura informatica;
 - Completamento del sistema di controllo di gestione con riferimento anche alla predisposizione di alcune delle procedure richieste dal D.L. 231/2001;



Relazione sulla gestione

O.N.A.O.S.I.


- Controllo periodico della qualità dei servizi resi presso le strutture dell'Ente e dell'Amministrazione;
- Valutazione carichi di lavoro ai fini della determinazione della dotazione organica;
- Completamento delle procedure complementari alla nuova contabilità economico-patrimoniale; Affinamento dei processi di incasso dei contributi obbligatori.
- Predisposizione dei provvedimenti atti a favorire la realizzazione dei processi di rinnovamento e messa in sicurezza delle strutture residenziali assistenziali.
- **Assegnazione obiettivi anno 2014.** Il Consiglio di Amministrazione ha preso atto degli obiettivi per l'anno 2014 con le integrazioni emerse in corso di seduta, cui legare la corresponsione del PAR secondo le modalità previste dal vigente C.I.A. ed ha dato mandato alla Direzione di procedere alla formalizzazione degli obiettivi nei confronti dei singoli Responsabili e di effettuare le conseguenti verifiche e valutazioni di risultato.

Andamento della gestione

Nel 2013 i beneficiari di erogazioni in danaro (certificate mediante CUD) finalizzate allo studio è stato di **3.773**. I beneficiari nel 2013 di erogazioni esclusivamente assistenziali sono stati 200 di cui 53 in età prescolare, 98 diversamente abili che non attendono agli studi e 49 soggetti di cui all'art. 2 comma 3 dello Statuto (attivo dal 2012).

DATI RELATIVI ALLE PRESTAZIONI

EROGAZIONI DOMICILIARI AD ASSISTITI	ANNO 2013	ANNO 2012
Contributi ordinari e contributi integrativi fuori sede	2.801	2.714
Prescolare	45	40
Premio promozione	955	998
Premio post-laurea	169	131
Premio di studio	553	409
Rette e contributi retta	3	7
Soggiorno all'estero per programma Erasmus	63	49
Soggiorno all'estero	111	102
Specializzazioni	98	97



Relazione sulla gestione

O.N.A.O.S.I.

Primo intervento (compreso primo intervento prescolare)	393	462
Handicap studenti	12	10
Handicap non studenti	109	102
Integrazione assistenziale	283	246
Contributi straordinari	12	5
Contributo ai soggetti di cui all'art. 2 comma 3 Statuto (attivo dal 2012)	49	24
TOTALE	5.656	5.396

EROGAZIONI AD ASSISTITI OSPITI DI STRUTTURE E PARTECIPANTI AI CORSI	ANNO 2013	ANNO 2012
Beneficiari partecipanti al corso Start	Uff. Formazione	13
Convittori/convittrici Collegio di Perugia – contributo estivo	14	15
Universitari Ospiti del Collegio Unico di Perugia ex- Collegio Univ. maschile(media)	48	45
Universitari Ospiti del Centro Formativo di Perugia ex- Collegio Univ. Femm.le (media)	36	46
Universitari Ospiti Centri Formativi sul territorio (media)	199	203
Universitari Ospiti Centro Formativo di Napoli	10	0
TOTALE	307	322

Nella stagione invernale 2012/2013 il Centro Vacanze di Pré St. Didier è stato utilizzato da 76 nuclei familiari per 2.128 giornate/presenza. Nella stagione estiva 2013 i Centri Vacanze di Pré St. Didier e Porto Verde hanno ospitato 153 nuclei per 4.284 giornate/presenza.

Al programma Start 2013 (progetto formativo riconosciuto come corso di qualifica ai sensi della legge 845/78) si sono iscritti 15 corsisti di cui 15 assistiti. I partecipanti hanno superato gli esami intermedi previsti nei vari moduli didattici, conseguendo tutti gli attestati Microsoft previsti, e completando il percorso formativo con lo *stage* presso aziende distribuite sul territorio nazionale. Nel 2013 n. 15 studenti hanno sostenuto gli esami per il conseguimento del diploma di qualifica, tutti brillantemente superati. Di 15 corsisti assistiti hanno beneficiato del contributo specifico per il programma Start 13 ragazzi in quanto 2 di loro già beneficiavano del contributo ordinario per universitari. Inoltre dei 15 partecipanti hanno alloggiato presso le strutture della fondazione n. 13 assistiti.



Relazione sulla gestione

O.N.A.O.S.I.

Al 19/12/2013 gli ospiti delle strutture educative ONAOSI risultavano 714 con un'occupazione media del 78 %, dettagliati come segue:

STRUTTURE	CAPIENZA DISPONIBILE	PRESENZE AL 12 DICEMBRE 2013	OCCUPAZIONE IN %
Convitto maschile di Perugia	23	16	69,57%
Convitto femminile di Perugia	10	4	40,00%
Collegio Unico di Perugia	204	180	88,24%
Centro Formativo di Perugia*	164	93	56,71%
Centro Formativo di Torino (sede centrale)	107	107	100,00%
Centro Formativo di Torino (sede distaccata)	44	44	100,00%
Centro Formativo di Pavia	28	26	92,86%
Centro Formativo maschile di Padova	41	41	100,00%
Centro Formativo femminile di Padova	48	44	91,67%
Centro Formativo di Bologna	116	116	100,00%
Centro Formativo di Napoli	100	22	22,00%
Centro Formativo di Messina	25	21	84,00%
TOTALE	910	714	78,46%

*Gli ospiti del Centro Formativo di Perugia comprendono n. 14 partecipanti al Programma Start.

DATI RELATIVI AI CONTRIBUENTI DELLA FONDAZIONE

Attualmente sono censiti nell'anagrafe ONAOSI complessivi 137.982 sanitari alle dipendenze di circa 900 Pubbliche Amministrazioni, di cui n. 127.096 Medici Chirurghi, Medici Chirurghi ed Odontoiatri, n. 329 Odontoiatri, n. 6.358 Veterinari, n. 4.199 Farmacisti mentre non vi è nessuno che non sia iscritto ad alcun Albo.

Sempre ad oggi risultano censiti nell'anagrafe ONAOSI n. 10.686 contribuenti volontari di cui n. 8.549 Medici Chirurghi, Medici Chirurghi ed Odontoiatri, n. 1.140 Odontoiatri, n. 612 Medici Veterinari, n. 342 Farmacisti e n. 43 non iscritti ad Albi.

I sanitari dipendenti pubblici (ovvero quelli che risultano retribuiti per almeno un mese dell'anno di riferimento da una delle circa 900 Pubbliche Amministrazioni tenute all'obbligo di sostituzione) operano presso ASL, Aziende Ospedaliere, IRCCS, IZPS, Università, Ministeri Salute, Interno,



Relazione sulla gestione

O.N.A.O.S.I.

Grazia e Giustizia, Economia e Finanze, Enti Previdenziali, Regioni e relative Agenzie, Province, Comuni e/o relative aziende speciali, Esercito, Marina Militare, Aeronautica Militare, IPAB.

SANITARI ISCRITTI ALL'ONAOSI AL 31/12/2013					
Ordini / Albi di appartenenza	DIP.PP.AA.	VOLONTARI	VITALIZI	30ennali	TOTALE
Medici Chirurghi e Medici Chirurghi ed Odontoiatri	127.096	8.549	12.095	5.079	152.819
Odontoiatri	329	1.140	155	20	1.644
Medici Veterinari	6.358	612	186	86	7.242
Farmacisti	4.199	342	1.135	59	5.735
Non iscritti agli albi	-	43	2.017	840	2.900
TOTALE	137.982	10.686	15.588	6.084	170.340

GESTIONE MOBILIARE

Il 2013 si è caratterizzato per i notevoli risultati finanziari conseguiti dall'Ente nella gestione dei suoi investimenti finanziari. Sono stati infatti realizzate Euro 4.203.001 di plusvalenze da cessione titoli al lordo delle relative imposte. Tali eccellenti risultati sono stati favoriti da una gestione particolarmente accorta e da una congiuntura favorevole ed hanno permesso all'ONAOSI di chiudere il bilancio di esercizio con un risultato positivo.

Si riporta a continuazione la composizione del patrimonio mobiliare della Fondazione:

Descrizione	VALORE AL 1/1/2013	VALORE AL 31/12/2013
Titoli di stato	€ 211.480.868,14	€ 257.542.070,12
Obbligazioni indicizzate	€ 5.000.000,00	€ -
Obbligazioni bancarie	€ 28.885.005,86	€ 5.308.900,87
Liquidità	€ 15.708.196,00	€ 4.430.439,40
Totale	€ 261.074.070,00	€ 267.281.410,39

Gli importi delle diverse tipologie di impiego per il 2013 sono valorizzati secondo i seguenti criteri:

- **Titoli di Stato e obbligazioni**, al costo di acquisto.
- **Fondo cassa** (disponibilità liquide), da situazione amm.va al 31/12/2013; al valore contabile.

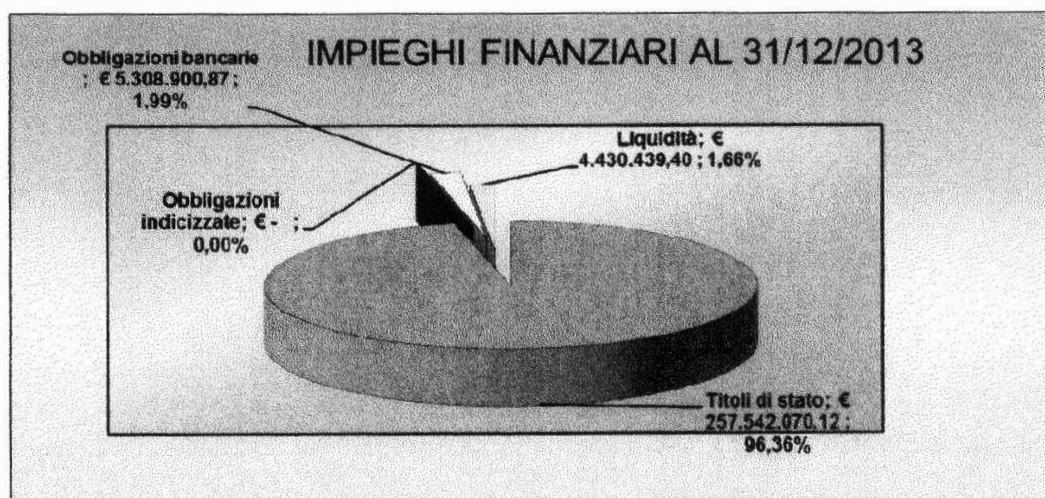


Relazione sulla gestione

O.N.A.O.S.I.

E' opportuno richiamare i criteri che ispirano le scelte della Fondazione ONAOSI in materia di impieghi mobiliari. Tali criteri, formalizzati progressivamente da apposite deliberazioni degli Organi dell'Ente, escludendo ogni forma di esposizione azionaria diretta, si caratterizzano per:

- **Garanzia del capitale investito a scadenza.**
- **Garanzia di un rendimento minimo.**
- **Investimenti in titoli quotati sui mercati regolamentati**
- **Bassa incidenza delle spese di commissione (meno dello 0.1%)**
- **Assenza di mediatori.**
- **Esclusione di acquisto di titoli strutturati , subordinati o con rating inferiore a investment grade (BBB-)**
- **Preferenza(almeno 60%) di investimenti in titoli di stato italiani**



GESTIONE IMMOBILIARE

I fabbricati di proprietà sono destinati quasi esclusivamente ad attività istituzionali e, quindi, strumentali; sono costituiti da:

- sedi per la gestione ed il coordinamento (Amministrazione Centrale di Perugia e Uffici di Servizio Sociale in alcune città italiane);
- sedi operative per la produzione di servizi educativi/ricettivi a favore di contribuenti e orfani o figli di contribuenti, in particolare:
 - ospitalità residenziale, servizi educativi ed assistenza a studenti orfani e figli di contribuenti presso il Collegio Unico ed il Centro Formativo di Perugia, nonché presso i Centri Formativi Universitari di altre città;



Relazione sulla gestione

O.N.A.O.S.I.

- o ospitalità temporanea con servizi accessori a contribuenti e loro aventi causa presso i Centri Vacanza in varie località italiane.

La gestione tecnico – amministrativa degli immobili è svolta dall'Area Tecnica della Fondazione, che cura le attività relative alla progettazione, scelta del contraente, direzione dei lavori e collaudo delle opere di manutenzione ordinaria e straordinaria. Per gli interventi di maggiore complessità tecnica, dette attività possono venire affidate a professionisti esterni. L'appalto delle opere e l'affidamento degli incarichi professionali connessi hanno rispettato le procedure previste dalla normativa per gli appalti pubblici.

Per il 2013, la programmazione degli interventi manutentivi ha tenuto conto dei parametri fissati dalle norme di contenimento in materia di spese per manutenzioni immobiliari (art.2, commi 618/623 L. 244/2007). Le percentuali di incidenza riportate nella sottostante tabella esprimono il rapporto – per ciascun immobile - tra spesa programmata e probabile valore di mercato (non essendo disponibili per gli immobili ONAOSI le valutazioni dell'Agenzia del Demanio cui fa riferimento l'art 2 comma 620 della L.244/2007).

VERIFICA PARAMETRI L. 244/2007 ART. 2 COMMI 618-623 SU BASE VALORI DI MERCATO

Individuazione immobile	Indirizzo	Destinazione d'Uso	Valore di mercato	Importo annuo Manutenzione ordinaria	Importo annuo Manutenzione straordinaria	Totale annuo manutenzioni	Percentuale valore-totale manut.
Collegio Unico	Viale O. Antinori n°28 (PG)	Istituti	€ 30.000.000,00	€ 208.604,50	€ 28.633,68	€ 237.238,18	0,7908%
Centro Formativo Perugia	Via della Cupa n°52 (PG)+ via larga	Centro Formativo	€ 15.550.000,00	€ 106.919,93	€ 310.546,67	€ 417.466,60	2,6847%
Campus Montebello (loc. Montebello)	Loc. Montebello (PG)	Campus	€ 5.876.000,00	€ 1.578,68		€ 1.578,68	0,0269%
Amm.ne Centrale	Via R. D'Andreottio n° 8-18 (PG)	Uffici	€ 10.000.000,00	€ 23.679,66		€ 23.679,66	0,2368%
Magazzino generale	Via Migliorati n°16 (PG)	Magazzino gen.le	€ 800.000,00	€ 550,98		€ 550,98	0,0918%
Villa Donini	St. Montecomero n°5 loc. Montebello (PG)	Uff. rappresentanza	€ 5.500.000,00	€ -		€ -	0,0000%
Residenza Montebello	St. Marscianese n°19/G loc. Montebello (PG)	Residenza	€ 13.000.000,00	€ 895,40		€ 895,40	0,0069%



Relazione sulla gestione

O.N.A.O.S.I.

C.F. Padova Maschile	Via Bergamo n°21 Padova	Centro Formativo	€ 3.600.000,00	€ 14.772,88		€ 14.772,88	0,4104%
C.F. Padova Femminile	Via Nazareth n°3 Padova	Centro Formativo	€ 4.200.000,00	€ 24.777,59		€ 24.777,59	0,5899%
C.F. Pavia	Via Amali n°12 Pavia	Centro Formativo	€ 2.000.000,00	€ 15.583,82		€ 15.583,82	0,7792%
C.F. Messina	Via del Fante n°90 Messina	Centro Formativo	€ 1.900.000,00	€ 6.861,64		€ 6.861,64	0,3611%
C.F. Torino	Via della Basilica n°4 Torino	Centro Formativo	€ 14.500.000,00	€ 88.795,12	€ 2.098,30	€ 90.893,42	0,6269%
C.F. Torino (Sede distaccata)	Via Palazzo di Città n°10 Torino	Centro Formativo	€ 6.500.000,00	€ 16.908,00	€ 4.109,78	€ 21.017,78	0,3234%
C.F. Bologna	Via Irma Bandiera n°1 Bologna	Centro Formativo	€ 27.500.000,00	€ 74.548,77		€ 74.548,77	0,2711%
C.V. Nevegal	Via Ponte delle Alpi n°471 Nevegal (BL)	Imm. disponibile	€ 1.240.000,00	€ -		€ -	0,0000%
C.V. Porto Verde	Via Passeggiata dei Fiori n°1 Misano A. (RN)	Centro Vacanze	€ 1.800.000,00	€ 2.424,50		€ 2.424,50	0,1347%
C.V. Prè Saint Didier	Avenue du Mont Blanc Prè Saint Didier (AO)	Centro Vacanze	€ 2.754.850,00	€ 7.133,43		€ 7.133,43	0,2589%
Edificio (Via XX Settembre 154)	Via XX Settembre n°154 Perugia	Imm. in locaz. attiva	€ 1.038.000,00	€ 502,97	€ -	€ 502,97	0,0485%
Edificio (Via XX Settembre 156)	Via XX Settembre n°156 Perugia	Imm. disponibile	€ 1.157.000,00	€ -	€ -	€ -	0,0000%
Immobile (Via Eugubina n°9)	Via Eugubina n°9 Perugia	Imm. in locaz. attiva	€ 633.000,00	€ -	€ -	€ -	0,0000%
Immobile (L.go Cacciatori delle Alpi n°8)	L.go Cacciatori delle Alpi n°8 Perugia	Imm. disponibile	€ 550.000,00	€ -	€ -	€ -	0,0000%
Uff. Servizio Sociale Roma	Via Barberini n°11 Roma	Imm. in locaz. pass.		*			
Uff. Servizio Sociale Bari	Via Nicolai n°33 Bari	Imm. in locaz. pass.		*			
Verifica complessiva annua	Tutti gli immobili		€ 149.896.850,00	€ 594.537,87	€ 345.388,43	€ 939.926,30	0,6270%

Nell'esercizio 2013 sono state impegnate in competenza complessive spese per manutenzioni a fabbricati di proprietà per Euro 850.418,31 (di cui Euro 538.177,79 ordinarie e Euro 312.240,52 straordinarie). L'importo di tali costi per il 2013 corrisponde allo 0,63% del valore di mercato stimato dei fabbricati e si mantiene nel limite del 2% stabilito dall'art 2 comma 618 della L.



Relazione sulla gestione

O.N.A.O.S.I.

244/2007, come modificato dall'art.8 comma 1 del D.L. 31/5/2010 n.78, convertito in L. 30/7/2010 n. 122.

DETTAGLIO TERRENI E FABBRICATI ONAOSI AL 31/12/2013 (A VALORI DI BILANCIO)

Ubicazione	Destinazione d'uso 2013	VALORE LORDO AL 31/12/2013		VALORE DI BILANCIO AL NETTO DI AMMORTAMENTI AL 31/12/2013
V.le O.Antinori (PG)	Collegio Unico di Perugia	15.760.667,91		10.765.801,69
V.le O.Antinori (PG)	Terreni pertinenziali al Collegio Unico di Perugia	352.409,53		352.409,53
Via della Cupa e Via Larga (PG)	Centro Formativo Universitario	14.193.248,57		10.705.388,57
Loc.Montebello (PG)	Centro Servizi Campus Universitario (Villa Donnici)	3.518.108,03		2.660.435,92
Messina Via del Fante 90	Centro Formativo Universitario	1.239.419,24		851.402,53
Padova Via Nazareth, 3	Centro Formativo Universitario Femminile	2.563.355,48		1.703.982,04
Padova Via Bergamo 21	Centro Formativo Universitario Maschile	1.975.455,80		1.339.556,12
Padova Via Bergamo 21	Terreni pertinenziali al Centro Formativo Maschile Padova	182.825,74		182.825,74
Pavia Via Amati 12	Centro Formativo Universitario	1.472.205,82		966.205,73
Loc.Montebello (PG)	Campus Universitario (appartamenti)	2.557.263,76		1.732.375,36
Loc.Montebello (PG)	Terreni pertinenziali al Campus Universitario	590.599,45		590.599,45
Nevegal (BL) Via Ponte delle Alpi	Centro Vacanze	908.849,33		609.352,31
Misano A (RN) Loc. Porto Verde	Centro Vacanze	855.918,90		563.308,73
Via Passeggiata dei fiori 10	Centro Vacanze	1.358.170,10		924.059,10
Prè S. Didier(AO) Av du Mont Blanc	Centro Vacanze	588.055,92		415.288,18
Loc.S. Andrea d. Fratte (PG)	Magazzino Generale	22.264.165,06		16.819.448,75
Bologna Via Irma Bandiera 1	Sede Legale/Uffici Amministrazione Centrale	8.318.494,50		6.606.217,84
Via R.d'Andreotto (PG)	Centro Formativo Universitario	11.311.395,62		9.242.023,42
Torino Via Basilica 4	Centro Formativo Universitario	4.670.101,14		3.148.228,16
Torino Via Palazzo di Città 10	Terreni pertinenziali alla Residenza per Sanitari	446.735,22		446.735,22
Loc.Montebello (PG)	a) fabbricati e terreni strumentali al 31/12/13	95.127.445,12	89%	70.625.644,39
Via XX settembre 154/156, PG	Palazzine in locazione	1.647.624,83		1.104.259,55
Via XX settembre 154/156, PG	Terreni pertinenziali alle palazzine	176.752,21		176.752,21
Via Eugubina PG	Appartamento in locazione	354.866,49		228.185,19
L.go Cacciatori delle Alpi PG	Appartamento in locazione	517.785,20		348.751,16
Loc.Montebello (PG)	Residenza Montebello in locazione	8.566.075,58		6.558.680,25
Torgiano e Bettona (PG)	Terreni agricoli in conduzione fino al 31/7/2012	285.500,00		285.500,00
	b) fabbricati e terreni NON strumentali al 31/12/13	-	11%	-
	TOTALE GENERALE FABBRICATI E TERRENI (a+b)	11.548.604,31	100%	8.702.128,36



Relazione sulla gestione

O.N.A.O.S.I.

Personale dell'Ente

Ai sensi dell'art. 2428 n. 1 del Codice Civile qui di seguito si forniscono le informazioni attinenti il personale della Fondazione con riferimento al 31 dicembre 2013.

DATI RELATIVI AL PERSONALE DIPENDENTE AL 31/12/2013

LIVELLO	personale 31/12/13	
	tot	di cui a t.d.
Dirigenti	3	1
Quadri	7	
Dipendenti A1	22	
Dipendenti A2	1	
Dipendenti A3	7	
Dipendenti B1	19	
Dipendenti B2	9	
Dipendenti B3	14	1
Dipendenti C1	62	
Dipendenti C2	17	
Dipendenti C3	8	
Dipendenti D1	12	3
Dipendenti 1E1	3	
Dipendenti 1E2	4	
Dipendenti 1E3	2	
Dipendenti 2E1	14	
Dipendenti 2E2	0	
Dipendenti 2E3	13	
Dipendenti 2RA1	3	
Dipendenti 2RA2	4	
Dipendenti 2RA3	3	
Dipendenti 2R1	3	
Dipendenti 2R2	0	
Dipendenti 2R3	1	
TOTALE DIPENDENTI	231	5

INQUADRAMENTO DEL PERSONALE SECONDO IL CCNL ADEPP PER CENTRO DI COSTO AL 31/12/2013

LIVELLO						TOTALI
	AMMINISTRAZIONE	SERV SOCIALE	COLLEGIO UNICO	CENTRO FORMATIVO PG	CENTRI FORMATIVI	
Dirigenti	3					3
Quadri	7					7
Dipendenti A1	14		1	1	6	22

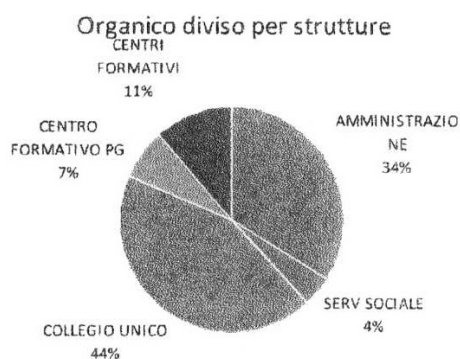


Relazione sulla gestione

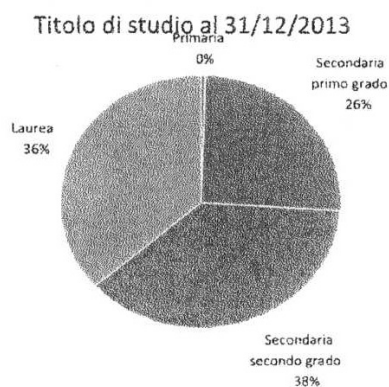
O.N.A.O.S.I.

Dipendenti A2					1	1
Dipendenti A3	6				1	7
Dipendenti B1	12		7			19
Dipendenti B2	7		1		1	9
Dipendenti B3	10		1		4	15
Dipendenti C1	9		45	8		62
Dipendenti C2	2		14	1		17
Dipendenti C3	1		6	1		8
Dipendenti D1			1	1	10	12
Dipendenti 1E1			2	1		3
Dipendenti 1E2			3	1		4
Dipendenti 1E3			2			2
Dipendenti 2E1	3		8	3		14
Dipendenti 2E2						0
Dipendenti 2E3			9		3	12
Dipendenti 2RA1		3				3
Dipendenti 2RA2		4				4
Dipendenti 2RA3		3				3
Dipendenti 2R1	3					3
Dipendenti 2R2						0
Dipendenti 2R3	1					1
TOTALE DIPENDENTI	78	10	100	17	26	231

AMMINISTRAZIONE	78
SERV SOCIALE	10
COLLEGIO UNICO	100
CENTRO FORMATIVO PG	17
CENTRI FORMATIVI	26
Totale	321




Primaria	1
Secondaria primo grado	59
Secondaria secondo grado	87
Laurea	84
Totale	231



Relazione sulla gestione

O.N.A.O.S.I.

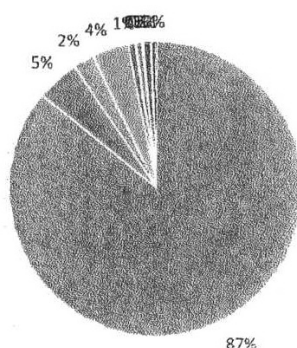
Composizione dell'organico al 31/12/2013



Femmine	129
Maschi	102
Totale	231

UMBRIA	198
PIEMONTE	11
VENETO	5
EMILIA ROMAGNA	10
SICILIA	2
LAZIO	1
LOMBARDIA	1
CAMPANIA	2
PUGLIA	1
Totale	231

Organico diviso per regioni



- UMBRIA
- PIEMONTE
- VENETO
- EMILIA ROMAGNA
- SICILIA
- LAZIO
- LOMBARDIA
- CAMPANIA
- PUGLIA

Unità complessive di personale

Consistenza al 31.12.2012	227
Consistenza al 31.12.2013	231
Numero medio 2013	229



Relazione sulla gestione

O.N.A.O.S.I.

Movimentazione del Fondo TFR:

Saldo al 31.12.2012	578.306,76
Erogazioni 2013	-28.617,64
Accantonamento per rivalutazione 2013 sul montante al 31/12/06	10.897,86
Saldo al 31.12.2013 del TFR rimasto in azienda	560.586,98

Oneri relativi agli Organi statutari dell'Ente

Gli oneri 2013 relativi agli amministratori, pari complessivamente ad Euro 641.873,58, sono così composti:

- a) Compensi e gettoni : Euro 444.233,62 – di cui € 264.332,66 riferiti a *compensi al Consiglio d'Amministrazione, € 87.500,00 a gettoni di presenza corrisposti al Consiglio d'Amministrazione ed € 92.400,96 a gettoni di presenza corrisposti ai componenti del Comitato d'Indirizzo;*
- b) Oneri previdenziali: Euro 55.659,29 – di cui € 47.981,98 oneri a carico dell'Ente per il *Consiglio d'Amministrazione ed € 7.677,31 per il Comitato d'Indirizzo;*
- c) Spese di trasferta (ospitalità, autonoleggio con autista e rimborsi chilometrici) Euro 141.980,67 – di cui € 94.984,39 riferibili al *Consiglio d'Amministrazione, € 43.275,08 riferibili al Comitato d'Indirizzo ed € 3.721,20 quale somma indistinta non separatamente attribuibile (costi per viaggi e colazioni di lavoro sostenuti indistintamente per i membri del Consiglio D'Amministrazione e del Comitato d'Indirizzo).*

Gli oneri 2013 relativi ai sindaci, pari complessivamente ad Euro 146.209,44, sono così composti:

- d) Compensi: Euro 60.019,52
- e) Gettoni di presenza: Euro 76.943,23
- f) Spese per vitto, alloggio e trasporto: Euro 9.264,69

Destinazione del risultato dell'esercizio

Vi proponiamo, quindi, di approvare il Bilancio di esercizio al 31/12/2013 e di destinare a



Relazione sulla gestione

O.N.A.O.S.I.

riserva utili il risultato d'esercizio, pari ad Euro 137.363.

Il Presidente del Consiglio di Amministrazione

f.to Serafino Zucchelli

FONDAZIONE ONAOSI

La presente copia, composta di n. 25 (VENTI CINQUE)
fogli è conforme all'originale esistente agli atti
della Fondazione

Perugia, il 19 GIU. 2014



DIRETTORE GENERALE
(Dott. Mario Carena)



PAGINA BIANCA

BILANCIO CONSUNTIVO

PAGINA BIANCA

O.N.A.O.S.I.**OPERA NAZIONALE ASSISTENZA ORFANI SANITARI ITALIANI**

FONDAZIONE DI DIRITTO PRIVATO (D. LGS. 30/6/1994 N. 509)
 STATUTO APPROVATO CON DECRETO INTERMINISTERIALE 9/2/2010 (G.U. N. 55 DELL'8/3/2010)
 REGISTRO PERSONE GIURIDICHE PREFETTURA DI PERUGIA N. 1068

Sede Legale in PERUGIA

VIA RUGGERO D'ANDREOTTO, 18

Codice Fiscale e Partita IVA: 00317040541

Bilancio al 31/12/2013**STATO PATRIMONIALE**

ATTIVO	31/12/2013	31/12/2012
A) CREDITI VERSO SOCI PER VERSAMENTI ANCORA DOVUTI		
Totale crediti verso soci per versamenti ancora dovuti (A)	0	0
B) IMMOBILIZZAZIONI		
<i>I - Immobilizzazioni immateriali</i>		
3) Diritti di brevetto industriale e diritti di utilizzazione delle opere dell'ingegno	34.511	46.381
4) Concessioni, licenze, marchi e diritti simili	30.740	0
Totale immobilizzazioni immateriali (I)	65.251	46.381
<i>II - Immobilizzazioni materiali</i>		
1) Terreni e fabbricati	79.327.773	81.084.514
2) Impianti e macchinario	136.143	165.772
3) Attrezzature industriali e commerciali	271.304	233.536
4) Altri beni	992.201	856.161
Totale immobilizzazioni materiali (II)	80.727.421	82.339.983
<i>III - Immobilizzazioni finanziarie</i>		
3) Altri titoli	262.850.971	245.365.874
Totale immobilizzazioni finanziarie (III)	262.850.971	245.365.874



Bilancio al 31/12/2013

O.N.A.O.S.I.

Totale immobilizzazioni (B)	343.643.643	327.752.238
C) ATTIVO CIRCOLANTE		
<i>I) Rimanenze</i>		
4) Prodotti finiti e merci	44.863	0
Totale rimanenze (I)	44.863	0
<i>II) Crediti</i>		
1) Verso clienti		
Esigibili entro l'esercizio successivo	11.036.842	13.003.014
Totale crediti verso clienti (1)	11.036.842	13.003.014
4-bis) Crediti tributari		
Esigibili entro l'esercizio successivo	1.305	1.366
Totale crediti tributari (4-bis)	1.305	1.366
5) Verso altri		
Esigibili entro l'esercizio successivo	747.884	929.433
Totale crediti verso altri (5)	747.884	929.433
Totale crediti (II)	11.786.031	13.933.813
<i>III - Attività finanziarie che non costituiscono immobilizzazioni</i>		
Totale attività finanziarie che non costituiscono immobilizzazioni (III)	0	0
<i>IV - Disponibilità liquide</i>		
1) Depositi bancari e postali	4.390.184	15.681.492
3) Danaro e valori in cassa	40.255	26.704
Totale disponibilità liquide (IV)	4.430.439	15.708.196
Totale attivo circolante (C)	16.261.333	29.642.009
D) RATEI E RISCONTI		
Ratei e risconti attivi	5.374.880	4.055.107
Totale ratei e risconti (D)	5.374.880	4.055.107
TOTALE ATTIVO	365.279.856	361.449.354



Bilancio al 31/12/2013

O.N.A.O.S.I.

STATO PATRIMONIALE

PASSIVO	31/12/2013	31/12/2012
A) PATRIMONIO NETTO		
I - Capitale	0	0
II - Riserva da sovrapprezzo delle azioni	0	0
III - Riserve di rivalutazione	0	0
IV - Riserva legale	105.098.979	105.098.979
V - Riserve statutarie	0	0
VI - Riserva per azioni proprie in portafoglio	0	0
<i>VII - Altre riserve, distintamente indicate</i>		
Differenza da arrotondamento all'unità di Euro	2	1
Totale altre riserve (VII)	2	1
VIII - Utili (perdite) portati a nuovo	247.683.028	247.653.984
<i>IX - Utile (perdita) dell'esercizio</i>		
Utile (perdita) dell'esercizio	137.363	29.044
Totale patrimonio netto (A)	352.919.372	352.782.008
B) FONDI PER RISCHI E ONERI		
3) Altri	7.828.453	4.930.447
Totale fondi per rischi e oneri (B)	7.828.453	4.930.447
C) TRATTAMENTO DI FINE RAPPORTO DI LAVORO SUBORDINATO		
	560.587	578.307
D) DEBITI		
7) Debiti verso fornitori		
Esigibili entro l'esercizio successivo	831.599	1.093.939
Totale debiti verso fornitori (7)	831.599	1.093.939
12) Debiti tributari		
Esigibili entro l'esercizio successivo	505.341	468.665
Totale debiti tributari (12)	505.341	468.665



Bilancio al 31/12/2013	O.N.A.O.S.I.	
13) Debiti verso istituti di previdenza e di sicurezza sociale		
Esigibili entro l'esercizio successivo	506.592	427.150
Totale debiti verso istituti di previdenza e di sicurezza sociale (13)	506.592	427.150
14) Altri debiti		
Esigibili entro l'esercizio successivo	1.025.528	274.964
Totale altri debiti (14)	1.025.528	274.964
Totale debiti (D)	2.869.060	2.264.718
E) RATEI E RISCONTI		
Ratei e risconti passivi	1.102.384	893.874
Totale ratei e risconti (E)	1.102.384	893.874
TOTALE PASSIVO	365.279.856	361.449.354

CONTI D'ORDINE

	31/12/2013	31/12/2012
Immobilizz. e manutenzioni straordinarie c/impegni	586.995	932.384
T.F.R. personale dipendente presso tesoreria Inps	1.113.146	984.508

CONTO ECONOMICO

	31/12/2013	31/12/2012
A) VALORE DELLA PRODUZIONE:		
1) Ricavi delle vendite e delle prestazioni	23.601.356	24.319.045
2) Variazione delle rimanenze di prodotti in corso di lavorazione, semilavorati e finiti	44.863	0
5) Altri ricavi e proventi		
Altri	1.996.895	2.228.748
Totale altri ricavi e proventi (5)	1.996.895	2.228.748
Totale valore della produzione (A)	25.643.114	26.547.793



Bilancio al 31/12/2013

O.N.A.O.S.I.

B) COSTI DELLA PRODUZIONE:

6) Per materie prime, sussidiarie, di consumo e merci	551.723	677.717
7) Per servizi	18.662.928	22.950.734
8) Per godimento di beni di terzi	56.698	49.415
9) Per il personale:		
a) Salari e stipendi	8.068.208	8.165.142
b) Oneri sociali	2.864.959	2.372.103
c) Trattamento di fine rapporto	10.898	19.005
e) Altri costi	30.328	24.728
Totale costi per il personale (9)	10.974.393	10.580.978
10) Ammortamenti e svalutazioni:		
a) Ammortamento delle immobilizzazioni immateriali	32.200	28.290
b) Ammortamento delle immobilizzazioni materiali	2.457.514	2.490.727
Totale ammortamenti e svalutazioni (10)	2.489.714	2.519.017
12) Accantonamenti per rischi	0	563.273
13) Altri accantonamenti	5.505.590	833.769
14) Oneri diversi di gestione	1.195.990	1.197.358

Totale costi della produzione (B)	39.437.036	39.372.261
-----------------------------------	------------	------------

Differenza tra valore e costi della produzione (A-B)	-13.793.922	-12.824.468
--	-------------	-------------

C) PROVENTI E ONERI FINANZIARI:

16) Altri proventi finanziari:

d) Proventi diversi dai precedenti

Altri	10.361.563	9.851.299
Totale proventi diversi dai precedenti (d)	10.361.563	9.851.299
Totale altri proventi finanziari (16)	10.361.563	9.851.299

17) Interessi e altri oneri finanziari

Altri	1.912.731	1.707.857
Totale interessi e altri oneri finanziari (17)	1.912.731	1.707.857

Totale proventi e oneri finanziari (C) (15+16-17+-17-bis)	8.448.832	8.143.442
---	-----------	-----------



Bilancio al 31/12/2013

O.N.A.O.S.I.

D) RETTIFICHE DI VALORE DI ATTIVITA' FINANZIARIE:

Totale rettifiche di attività finanziarie (D) (18-19)	0	0
---	---	---

E) PROVENTI E ONERI STRAORDINARI:**20) Proventi**

Plusvalenze da alienazioni i cui ricavi non sono iscrivibili al n.5	4.534.763	5.841.336
Altri	4.002.109	2.110.601
Totale proventi (20)	8.536.872	7.951.937

21) Oneri

Differenza da arrotondamento all'unità di Euro	1	0
Altri	1.960.643	2.171.305
Totale oneri (21)	1.960.644	2.171.305

Totale delle partite straordinarie (E) (20-21)	6.576.228	5.780.632
---	------------------	------------------

RISULTATO PRIMA DELLE IMPOSTE (A-B+-C+-D+-E)

	1.231.138	1.099.606
--	-----------	-----------

22) Imposte sul reddito dell'esercizio, correnti, differite e anticipate

Imposte correnti	1.093.775	1.070.562
Totale imposte sul reddito dell'esercizio (22)	1.093.775	1.070.562

23) UTILE (PERDITA) D'ESERCIZIO	137.363	29.044
--	----------------	---------------

Il Presidente del Consiglio di Amministrazione

f.to Serafino Zucchelli

FONDAZIONE ONAOSI

La presente copia, emessa di N. 6 (SEI).....
fogli è conforme all'originale esistente agli atti
della Fondazione

Perugia, il 19 giugno 2014.....



IL DIRETTORE GENERALE
(Dott. Mario Carena)

Nota integrativa

O.N.A.O.S.I.**O.N.A.O.S.I.****OPERA NAZIONALE ASSISTENZA ORFANI SANITARI ITALIANI**

FONDAZIONE DI DIRITTO PRIVATO (D. LGS. 30/6/1994 N. 509)
STATUTO APPROVATO CON DECRETO INTERMINISTERIALE 9/2/2010 (G.U. N. 55 DELL'8/3/2010)
REGISTRO PERSONE GIURIDICHE PREFETTURA DI PERUGIA N. 1068

Sede Legale in PERUGIA

VIA RUGGERO D'ANDREOTTO, 18

Codice Fiscale e Partita IVA: 00317040541

Nota Integrativa al bilancio chiuso al 31/12/2013**Premessa**

Il bilancio dell'esercizio 2013, redatto secondo gli articoli 2423 e seguenti del Codice Civile, così come modificati ed integrati dalla normativa relativa alla riforma del diritto societario (D.L. 6/2003 e successive modifiche), è costituito dallo stato patrimoniale, dal conto economico e dalla presente nota integrativa. Esso corrisponde alle risultanze delle scritture contabili regolarmente tenute ed è redatto conformemente agli articoli 2423, 2423 *ter*, 2424, 2424 *bis*, 2425, 2425 *bis* del Codice Civile, secondo principi di redazione conformi a quanto stabilito dall'art. 2423 *bis*, comma 1 c.c. e criteri di valutazione di cui all'art. 2426 c.c.

Il bilancio, tenendo conto della peculiarità, specificità e funzione dell'Ente, ed in assenza di una specifica normativa al riguardo per gli Enti previdenziali privatizzati, è stato predisposto sulla base dei principi generali dell'art. 2423 *bis* del codice civile e dei principi contabili OIC applicando, salvo deroghe espressamente richiamate, i medesimi criteri di valutazione adottati nell'esercizio precedente.

I criteri di valutazione di cui all'art. 2426 Codice Civile sono conformi a quelli utilizzati nella redazione del bilancio del precedente esercizio, e non si sono verificati eventi eccezionali che abbiano reso necessario il ricorso a deroghe di cui agli artt. 2423 *bis*, secondo comma e 2423, quarto comma del Codice Civile.

Con riferimento a quanto previsto dal Regolamento di Contabilità dell'Ente, adottato con delibera n. 30 del Comitato Indirizzo del 24 settembre 2011, il bilancio consuntivo del 2013 viene proposto



Nota integrativa

O.N.A.O.S.I.

nella forma civilistica, cioè redatto secondo le regole del codice civile e i principi contabili OIC, mediante la rilevazione dei fatti aziendali col sistema della “partita doppia”. A partire dal 1° gennaio 2013 la contabilità economico patrimoniale è stato l’unico sistema di rilevazione contabile dell’Ente. Rispetto a quanto previsto dal citato Regolamento di contabilità in relazione agli allegati schemi di stato patrimoniale e di conto economico, solo quest’ultimo schema - modificato secondo quanto previsto dall’allegato 1 del D.M. 27 marzo 2013 del MEF - è stato allegato alla nota integrativa del Bilancio consuntivo 2013 dell’Ente (Allegato A). Infatti il previsto prospetto di stato patrimoniale è sostituito dallo schema di Stato Patrimoniale secondo la IV Direttiva CEE (art. 2423 e segg. Cod. Civ. come modificati dal D.Lgs. 127/1991), ai fini di una migliore rappresentazione delle poste patrimoniali in esso contenute.

La presente nota integrativa, insieme allo stato patrimoniale, al conto economico ed alla relazione sulla gestione va a formare, unitamente al rendiconto finanziario in termini di liquidità (Allegato B) di cui all’art. 16 c. 3 del D.Lgs. 31 maggio 2011, n. 91, un unico fascicolo informativo sottoposto all’approvazione del Comitato di indirizzo dell’Ente.

Ove applicabili sono stati osservati i principi e le raccomandazioni pubblicati dagli organi professionali competenti in materia contabile, al fine di dare una rappresentazione veritiera e corretta della situazione patrimoniale, finanziaria ed economica.

Le voci dell’Attivo e del Passivo appartenenti a più voci dello Stato patrimoniale sono specificatamente richiamate.

Per effetto del decreto privatizzazioni il bilancio d’esercizio della Fondazione è sottoposto a revisione contabile (art. 2 del D.L. 509/1994). In esecuzione della delibera n. 23 adottata dal Comitato di Indirizzo nella riunione del 30 settembre 2012, l’incarico di revisione del bilancio d’esercizio, per il triennio 2012/2014 è stato conferito alla società Baker Tilly Revisa S.p.A. per un corrispettivo annuo di € 13.000 oltre al rimborso delle spese di trasferta documentate con un tetto massimo pari al 20% degli onorari e agli oneri di legge.

Criteri di redazione del Bilancio d’Esercizio

Conformemente al disposto dell’articolo 2423 *bis* del Codice Civile, nella redazione del



Nota integrativa

O.N.A.O.S.I.

bilancio si è provveduto a:

- valutare le singole voci secondo prudenza ed in previsione di una normale continuità aziendale, nonché tenendo conto della funzione economica dell'elemento dell'attivo o del passivo considerato;
- includere i soli utili effettivamente realizzati nel corso dell'esercizio;
- determinare i proventi ed i costi nel rispetto della competenza temporale, ed indipendentemente dalla loro manifestazione finanziaria;
- comprendere tutti i rischi e le perdite di competenza, anche se divenuti noti dopo la conclusione dell'esercizio;
- considerare distintamente, ai fini della relativa valutazione, gli elementi eterogenei inclusi nelle varie voci del bilancio;
- mantenere immutati i criteri di valutazione adottati rispetto al precedente esercizio.

Criteri di redazione del Bilancio d'Esercizio

I criteri applicati nella valutazione delle voci di bilancio, esposti di seguito, sono conformi a quanto disposto dall'art. 2426 del Codice Civile. Gli eventuali cambiamenti nei principi contabili adottati ed i relativi effetti, verranno di volta in volta illustrati commentando le voci di bilancio.

Immobilizzazioni immateriali

Le immobilizzazioni immateriali sono iscritte al costo di acquisto o di produzione interna, inclusi tutti gli oneri accessori di diretta imputazione, e sono sistematicamente ammortizzate in quote costanti in relazione alla residua possibilità di utilizzazione del bene.

Le immobilizzazioni il cui valore alla data di chiusura dell'esercizio risulti durevolmente inferiore al residuo costo da ammortizzare sono iscritte a tale minor valore; questo non è mantenuto se nei successivi esercizi vengono meno le ragioni della rettifica effettuata.

Immobilizzazioni materiali

Le immobilizzazioni materiali sono iscritte al costo di acquisto o di produzione al netto dei relativi fondi di ammortamento, inclusi tutti i costi e gli oneri accessori di diretta imputazione e gli eventuali costi indiretti inerenti la produzione interna.



Nota integrativa

O.N.A.O.S.I.

In particolare, i fabbricati acquisiti a titolo oneroso o gratuito fino al 2001 sono iscritti a valore di perizia mentre quelli acquistati successivamente sono iscritti al costo storico, poiché si tratta di immobili quasi totalmente utilizzati per l'attività istituzionale dell'Ente.

Il costo delle immobilizzazioni la cui utilizzazione è limitata nel tempo è sistematicamente ammortizzato in ogni esercizio sulla base di aliquote economico-tecniche determinate in relazione alla residua possibilità di utilizzazione.

Sono state applicate le seguenti aliquote che rispecchiano il risultato dei piani di ammortamento tecnici, confermate dalla realtà aziendale e ridotte del 50% in caso di acquisizioni nell'esercizio, in quanto ritenute rappresentative dell'effettivo deperimento:

Fabbricati: 3%

Impianti e macchinari: 8%

Attrezzature: 25%

Attrezzature e apparecchiature hardware di valore < €516,46: 100%

Attrezzature da giardinaggio: 20%

Altri beni:

- mobili per ufficio: 20%
- mobili per l'ospitalità: 10%
- altri arredi: 10%
- macchine ufficio elettroniche: 20%
- autoveicoli: 25%

Le immobilizzazioni il cui valore alla data di chiusura dell'esercizio risulti durevolmente inferiore al residuo costo da ammortizzare sono iscritte a tale minor valore.

Fra le immobilizzazioni materiali vengono classificati:

- i fabbricati: il saldo indica il valore di acquisto incrementato delle manutenzioni straordinarie e ristrutturazioni effettuate (per gli immobili di proprietà al 31/12/2001, il valore è quello di perizia);
- i terreni di sedime e i terreni agricoli;
- i macchinari e le attrezzature tecniche per il funzionamento delle strutture ricettive e delle sedi amministrative;
- i mobili e gli arredi delle strutture ricettive e delle sedi amministrative;



Nota integrativa

O.N.A.O.S.I.

- gli impianti tecnologici per Istituti e Centri Formativi, Case Vacanza, Residenza Montebello, nonché per le sedi amministrative;
- gli autoveicoli per il trasporto di persone e cose.
- i beni non sottoposti ad ammortamento (quadri d'autore, libri d'arte, beni vari di pregio).

Dal valore netto contabile dei fabbricati al 1/1/2010 è stata estrapolata la parte riferibile al suolo di sedime applicando la percentuale di scorporo individuata sulla base di un estimo compiuto dall'Area Tecnica della Fondazione.

Con riferimento alla parte identificata quale suolo di sedime, con il consenso del Collegio Sindacale, si è deciso a suo tempo di lasciare invariato il relativo fondo ammortamento accumulato a tutto il 31/12/2009 e, a partire dall'esercizio 2010, di non effettuare l'ammortamento dei terreni, così come previsto dai principi contabili nazionali di riferimento (OIC n.16).

Si osserva che nel corso dell'esercizio 2013 si sono iscritti in contabilità nei relativi conti alcuni beni di pregio sulla base di apposite perizie di stima asseverate. In particolare sono stati iscritti perché in precedenza non ancora inventariati: per € 100.000 l'Organo Tamburini presente presso il Collegio Unico di Perugia e per complessivi € 400.000 diversi quadri d'autore e mobili antichi di pregio. E' stato inoltre iscritto per € 285.500 un terreno agricolo sito nel Comune di Soragna (Parma) proveniente dall'eredità Ines Mazzoli Vedova Tommasinelli ed assegnato alla Fondazione nel corso dell'esercizio in disamina.

Immobilizzazioni finanziarie

Le immobilizzazioni finanziarie sono iscritte al costo di acquisto comprensivo degli oneri accessori e rettificato dal relativo fondo di svalutazione.

Crediti

I crediti dell'attivo circolante sono iscritti al valore di presunto realizzo. Detto valore è stato determinato rettificando il valore nominale dei crediti esistenti in modo da tenere conto di tutti i rischi di mancato realizzo.

Disponibilità liquide

Le disponibilità liquide sono esposte al loro valore nominale e rappresentano il saldo del



Nota integrativa**O.N.A.O.S.I.**

conto di tesoreria e dei conti correnti bancari, comprensivo delle competenze maturate, nonché la consistenza in denaro nella disponibilità dei responsabili delle Casse economali.

Ratei e risconti

I ratei e i risconti sono stati iscritti sulla base del principio della competenza economica.

Fondi per rischi ed oneri

I fondi per rischi ed oneri sono stati accantonati in misura da coprire adeguatamente le perdite ed i debiti determinabili in quanto a natura e certezza o probabilità dell'evento, ma non definiti in rapporto all'ammontare o alla data di insorgenza.

Gli stanziamenti riflettono la migliore stima possibile sulla base degli elementi di conoscenza disponibili.

Tali fondi fanno riferimento:

- alla restituzione dei contributi per versamenti in eccesso;
- agli oneri per le spese legali e di patrocinio per il contenzioso;
- agli oneri derivanti da code contrattuali;
- agli oneri per erogazioni istituzionali di provvidenze assistenziali;
- agli oneri per la riscossione delle cartelle esattoriali;
- al saldo stimato delle imposte dirette di competenza dell'esercizio;
- alla copertura degli oneri dovuti all'adeguamento antisismico delle strutture di Perugia;
- agli altri rischi ed oneri.

TFR

Il trattamento di fine rapporto di lavoro subordinato è iscritto nel rispetto di quanto previsto dalla normativa vigente e corrisponde all'effettivo impegno della Fondazione nei confronti dei singoli dipendenti in forza alla data di chiusura del bilancio, dedotte le anticipazioni corrisposte.

Debiti

I debiti sono indicati tra le passività in base al loro valore nominale.



Nota integrativa

O.N.A.O.S.I.

Valori in valuta

Le attività e le passività in valuta, ad eccezione delle immobilizzazioni, sono iscritte al tasso di cambio a pronti alla data di chiusura dell'esercizio, con imputazione a conto economico dei relativi utili e perdite su cambi.

In caso di riduzioni durevoli di valore del cambio, le immobilizzazioni finanziarie, rilevate al costo in valuta, sono iscritte al minor valore tra il tasso di cambio al momento dell'acquisto e quello della data di chiusura dell'esercizio.

Impegni, garanzie e rischi

Sono esposti al loro valore stimato in calce allo Stato Patrimoniale, secondo quanto stabilito dal terzo comma dell'articolo 2424 del Codice Civile.

Essi fanno riferimento ad impegni di spesa registrati nella contabilità finanziaria per l'acquisto di cespiti ammortizzabili e manutenzioni straordinarie nonché agli importi relativi al TFR conferito alla tesoreria Inps.

Costi e ricavi

Sono esposti secondo il principio della prudenza e della competenza economica

Analisi delle variazioni nella consistenza dello Stato Patrimoniale**ATTIVO****B - I IMMOBILIZZAZIONI IMMATERIALI**

B-I-3) Diritti di brevetto industriale e diritti di utilizzazione delle opere dell'ingegno

B-I-4) Concessioni, licenze, marchi e diritti simili

Le immobilizzazioni immateriali sono pari a € 65.251 (€ 46.381 nel precedente esercizio).

La composizione ed i movimenti delle singole voci sono così rappresentati:

Descrizione	Saldi di apertura all'1/1/2013	Rivalutazioni esercizio corrente	Svalutazioni esercizio corrente	Variazioni dell'esercizio	Saldo al 31/12/2013
Software di proprietà e altri diritti	44.855	0	0	-10.344	34.511
Manutenzione straordinaria e	1.526	0	0	-1.526	0



Nota integrativa

O.N.A.O.S.I.

aggiornamento software					
Concessioni, licenze, marchi	0	0	0	30.740	30.740
Totali	46.381	0	0	18.870	65.251

Il saldo comprende le licenze d'uso acquistate, nonché i costi capitalizzati per la realizzazione di software applicativi vari

In relazione a quanto disposto dall'art. 2427, punto 3 del Codice Civile, si precisa che l'Ente non ha provveduto alla capitalizzazione in bilancio di:

- costi di impianto e ampliamento,
- costi di ricerca,
- costi di sviluppo e pubblicità.

B-II IMMOBILIZZAZIONI MATERIALI

Le immobilizzazioni materiali sono pari a € 80.727.421 (€ 82.339.983 nel precedente esercizio). La composizione ed i movimenti delle singole voci sono così rappresentati:

Descrizione	Saldi di apertura all'1/1/2013	Rivalutazioni esercizio corrente	Svalutazioni esercizio corrente	Variazioni dell'esercizio	Saldo al 31/12/2013
1) Terreni e fabbricati	106.490.398	0	0	185.651	106.676.049
2) Impianti e macchinari	611.005	0	0	5.899	616.904
3) Attrezzature	2.033.564	0	0	134.507	2.168.071
4) Altri beni	8.346.370	0	0	516.239	8.862.609
(-) F.do Amm.to Fabbricati	(25.405.884)	0	0	(1.942.392)	(27.348.276)
(-) F.do Amm.to Impianti e macchinari	(445.233)	0	0	(35.528)	(480.761)
(-) F.do Amm.to Attrezzature	(1.800.028)	0	0	(96.739)	(1.896.767)
(-) F.do Amm.to Altri beni	(7.490.209)	0	0	(380.199)	(7.870.408)
Totali	82.339.983	0	0	(1.612.562)	80.727.421

B-II IMMOBILIZZAZIONI MATERIALI

B-II-1) Terreni e fabbricati

I fabbricati di proprietà, a bilancio per € 79.327.773, sono destinati per l'89 per cento ad attività istituzionali e pertanto in tale misura sono considerati strumentali. Essi sono costituiti da:

- sedi per la gestione ed il coordinamento (Amministrazione Centrale di Perugia e Uffici di Servizio Sociale in alcune città italiane);



Nota integrativa

O.N.A.O.S.I.

· sedi operative per la produzione di servizi educativi/ricettivi a favore di contribuenti e orfani o figli di contribuenti, in particolare:

1. ospitalità stanziale, servizi educativi ed assistenza a studenti orfani e figli di contribuenti presso gli Istituti di Perugia, nonché presso i Centri Formativi Universitari di altre città.
2. ospitalità temporanea con servizi accessori a contribuenti e loro famigliari presso i Centri Vacanza in varie località italiane.

La gestione tecnico – amministrativa degli immobili è svolta dall'Area Tecnica della Fondazione, che cura le attività relative alla progettazione, scelta del contraente, direzione dei lavori e collaudo delle opere di manutenzione ordinaria e straordinaria.

Per gli interventi di maggiore complessità tecnica, dette attività possono venire affidate a professionisti esterni. L'appalto delle opere e l'affidamento degli incarichi professionali connessi hanno rispettato le procedure previste dalla normativa applicabile agli appalti pubblici.

Riduzione di valore di immobilizzazioni materiali e immateriali

Ai sensi dell'art. 2427, punto 3-*bis* del Codice Civile, si precisa che l'Ente, nel corso dell'esercizio, non ha provveduto ad effettuare riduzioni di valore sulle immobilizzazioni, così come per i precedenti esercizi.

Rivalutazione delle immobilizzazioni immateriali e materiali

Ai sensi dell'art. 2427, punto 3-*bis* del Codice Civile, si precisa che l'Ente, nel corso dell'esercizio, non ha provveduto ad effettuare rivalutazioni di valore sulle immobilizzazioni. Si osserva che per quanto riguarda i fabbricati quelli acquisiti entro l'esercizio 2001 sono stati iscritti al valore di perizia determinato con riferimento al 31 dicembre 2000.

B-III IMMOBILIZZAZIONI FINANZIARIE

B-III-3 Altri titoli

I titoli e gli altri valori mobiliari compresi nelle immobilizzazioni finanziarie sono pari a € 262.850.971 (€ 245.365.874 nel precedente esercizio).

La composizione ed i movimenti delle singole voci sono così rappresentati:

Descrizione	Saldo di	Variazioni	Saldo al
-------------	----------	------------	----------



Nota integrativa

O.N.A.O.S.I.

	apertura all'1/1/2013	dell'esercizio	31/12/2013
Titoli emessi o garantiti dallo Stato	211.486.284	46.055.786	257.542.070
Altri titoli	33.879.590	(28.570.689)	5.308.901
(-) F.do svalutazione titoli	0	0	0
Totali	245.365.874	17.485.097	262.850.971

Immobilizzazioni finanziarie iscritte ad un valore superiore al *fair value*

Ai sensi dell'art. 2427 *bis*, comma 1, punto 2 del Codice civile, si precisa che l'Ente, alla data di chiusura dell'esercizio, ha iscritto tra le immobilizzazioni finanziarie alcuni titoli ad un valore superiore al loro *fair value* perché si tratta di titoli di debito dello Stato e di obbligazioni Corporate con *rating investment grade* che l'Ente intende mantenere fino a scadenza e, in ogni caso, non intende cedere se la quotazione scende sotto il costo di acquisto.

Si espongono a continuazione quei titoli compresi tra le immobilizzazioni finanziarie il cui valore di mercato al 31 dicembre 2013 è minore del costo iscritto a bilancio.

TIPOLOGIA DEGLI IMPIEGHI	A) VALORE NOMINALE	PREZZO ACQUISTO	QUOT. ai 31.12.13	B) COSTO D'ACQUISTO	C) VALORE DI MERCATO AL 31/12/2013	MINUSVAL. LATENTE B)-C)
BTP 01/05/2021 3,75%	51.300.000,00	102,204088	102,12	52.430.697,14	52.387.560,00	43.137,14
TOTALE TITOLI DI STATO	51.300.000,00	102,204088	102,12	52.430.697,14	52.387.560,00	43.137,14
TOTALE GENERALE	51.300.000,00	102,204088	102,12	52.430.697,14	52.387.560,00	43.137,14

Come si può notare dalla precedente tabella la minusvalenza latente del BTP, avente scadenza il 1° maggio 2021, non supera il 2 per cento del loro costo complessivo di acquisto e si ritiene che sia dovuta a normali oscillazioni dei prezzi di mercato.

A riprova di quanto appena affermato, a continuazione, si espone la quotazione del medesimo titolo al 27 gennaio e al 2 febbraio 2014 e le relative variazioni percentuali rispetto al costo di acquisto.

Inoltre per maggiore chiarezza si espone anche in forma grafica l'andamento delle sopracitate variazioni.



Nota integrativa

O.N.A.O.S.I.

TIPOLOGIA DEGLI IMPIEGHI	VALORE DI CARICO NOMINALE	VALORE DI MERCATO AL 31/12/2013	OSCILLAZIONE % AL 31/12/2013	VALORE DI MERCATO AL 27/01/2014	OSCILLAZIONE % AL 31/12/2013	VALORE DI MERCATO AL 3/02/2014	OSCILLAZIONE % AL 31/12/2013
BTP 01/05/2021 3,75% c/o MONTEPASCHI	52.430.697,14	52.387.560,00	-0,08%	52.967.250,00	1,02%	53.567.460,00	2,17%
TOTALE TITOLI DI STATO	52.430.697,14	52.387.560,00	-0,08%	52.967.250,00	1,02%	53.567.460,00	2,17%
TOTALE GENERALE	52.430.697,14	52.387.560,00	-0,08%	52.967.250,00	1,02%	53.567.460,00	2,17%

53.800.000,00

53.600.000,00

53.400.000,00

53.200.000,00

53.000.000,00

52.800.000,00

52.600.000,00

52.400.000,00

52.200.000,00

52.000.000,00

51.800.000,00

51.600.000,00

VALORE
MERCATO AL
3/2/2014;
53.567.460,00

VALORE
MERCATO AL
27/1/2014;
52.967.250,00

VALORE CARICO
AL 31/12/2013
52.430.697,14

VALORE
MERCATO AL
31/12/2013
52.387.560,00

Attivo circolante - Rimanenze

Le rimanenze comprese nell'attivo circolante sono pari a € 44.863 (€ 0 nel precedente esercizio).

La composizione ed i movimenti delle singole voci sono così rappresentati:



Nota integrativa

O.N.A.O.S.I.

Descrizione	Saldi di apertura all'1/1/2013	Variazioni dell'esercizio	Saldo al 31/12/2013
Prodotti alimentari	0	6.740	6.740
Altri prodotti	0	28.663	28.663
Buoni pasto REPAS	0	2.250	2.250
Materiale informatico	0	7.210	7.210
Totali	0	44.863	44.863

Le rimanenze finali sono valorizzate al costo di acquisto. Per il materiale informatico tale valore è stato maggiorato degli oneri di diretta imputazione.

C- ATTIVO CIRCOLANTE

C-II CREDITI

I crediti compresi nell'attivo circolante sono pari a € 11.786.031 (€ 13.933.813 nel precedente esercizio).

La composizione ed i movimenti delle singole voci sono così rappresentati:

Composizione dei crediti dell'attivo circolante:

Descrizione	Saldi di apertura all'1/1/2013	Variazioni dell'esercizio	Saldo al 31/12/2013
Crediti v/contribuenti	13.003.014	-1.966.172	11.036.842
Crediti v/Pubbliche amministrazioni	13.553.014	-2.021.172	11.531.842
Crediti v/contribuenti volontari	13.273	-13.273	0
(-) F.do sval. crediti contrib. volontari	(13.273)	13.273	0
(-) F.do svalutazione crediti	(550.000)	55.000	(495.000)
Altri crediti v/Erario	1.366	-61	1.305
Crediti v/Erario	1.366	-61	1.305
Crediti v/altri	929.433	-181.549	747.884
Crediti verso Istituto Tesoriere	0	7.000	7.000
Crediti v/clienti	845	12.044	12.889
Crediti v/ospiti paganti in str. educative	280.005	-30.595	249.410
Crediti v/Enel energia	865	0	865
Crediti v/dipendenti	205.708	31.281	236.989
Crediti v/INPS	67.727	-44.571	23.156
Anticipi a fornitori	56.352	1.668	58.020
Altri crediti	158.802	-68.552	90.250
Amministratori c/acconti	0	235	235
Crediti v/organi	0	164	164



Nota integrativa

O.N.A.O.S.I.

Cauzioni attive	18.666	13.665	32.331
Pagamenti c/sospeso	140.463	-103.889	36.575
Totali	13.933.813	-2.147.782	11.786.031

Movimenti dei crediti dell'attivo circolante:

Descrizione	Saldo iniziale	Saldo finale	Variazione
Crediti v/contribuenti	13.566.287	11.531.842	-2.034.445
(-) F.do svalutazione crediti	(563.273)	(495.000)	68.273
Crediti tributari	1.366	1.305	-61
Crediti v/altri	929.433	747.884	-181.549
Totali	13.933.813	11.786.031	-2.147.782

Il fondo svalutazione crediti è stato decrementato a fine esercizio di € 55.000,00 perché è risultato eccedente rispetto alla stima dei crediti di dubbia esigibilità effettuata in sede di predisposizione del presente bilancio. La bontà della previsione potrà essere controllata soltanto nel successivo esercizio quando le amministrazioni pubbliche forniranno gli elenchi dei nominativi ai quali è stata effettuata la ritenuta del contributo all'ONAOI. Sono ancora compresi in tale stima € 98.000 a copertura della eventuale perdita dei crediti vantati dall'Ente nei confronti delle Aziende sanitarie locali 9 di Locri e 10 di Palmi per i quali è in corso un contenzioso giudiziario.

C-IV) DISPONIBILITA' LIQUIDE

Le disponibilità liquide comprese nell'attivo circolante sono pari a € 4.430.439 (€15.708.196 nel precedente esercizio).

La composizione ed i movimenti delle singole voci sono così rappresentati:

Descrizione	Saldo di apertura all'1/1/2013	Variazioni dell'esercizio	Saldo al 31/12/2013
Denaro e valori in cassa	26.704	13.551	40.255
Depositi bancari e postali	15.681.492	-11.291.308	4.390.184
Totali	15.708.196	-11.277.757	4.430.439

- Denaro e valori in cassa: il saldo è rappresentato dalla giacenza complessiva di tutte le Casse economali detenute dall'Ente presso le varie articolazioni organizzative;
- Depositi bancari e postali: il valore corrisponde alla somma di tutti i saldi attivi dei conti correnti di corrispondenza detenuti dall'Ente alla data di chiusura dell'esercizio e dal saldo



Nota integrativa

O.N.A.O.S.I.

del conto di tesoreria e dai conti correnti postali relativi alla contribuzione obbligatoria e quella volontaria.

Elenco delle partecipazioni in imprese controllate e collegate

Ai sensi dell'art. 2427, punto 5 del Codice Civile, si precisa che l'Ente, alla data di chiusura dell'esercizio, non detiene partecipazioni in imprese controllate e collegate.

Crediti - Operazioni con retrocessione a termine

Ai sensi dell'art. 2427, punto 6-ter del Codice Civile, si precisa che l'Ente, alla data di chiusura dell'esercizio, non registra crediti con retrocessione a termine.

Crediti - Distinzione per scadenza

Vengono di seguito riportati i dati relativi alla suddivisione dei crediti per scadenza, ai sensi dell'art. 2427, punto 6 del Codice Civile:

Descrizione	Entro i 12 mesi	Oltre i 12 mesi	Oltre i 5 anni	Totale
Verso v/contribuenti obbligatori	11.531.842	0	0	11.531.842
(-) F.do svalutazione crediti	(495.000)	0	0	(495.000)
Crediti tributari	1.305	0	0	1.305
Verso altri	747.884	0	0	747.884
Totali	11.786.031	0	0	11.786.031

Crediti - Ripartizione per area geografica

Vengono di seguito riportati i dati relativi alla suddivisione dei crediti per area geografica, ai sensi dell'art. 2427, punto 6 del Codice Civile:

Descrizione	ITALIA
Verso v/contribuenti obbligatori	11.531.842
(-) F.do svalutazione crediti	(495.000)
Crediti tributari	1.305
Verso altri	747.884
Totali	11.786.031

Ratei e risconti attivi

I ratei e risconti attivi sono pari a € 3.162.131 (€ 4.050.503 nel precedente esercizio).

La composizione ed i movimenti delle singole voci sono così rappresentati:



Nota integrativa

O.N.A.O.S.I.

Ratei e risconti attivi:

Descrizione	Saldo iniziale	Saldo finale	Variazione
Ratei attivi	4.050.503	3.162.131	-888.372
Risconti attivi	4.604	2.212.749	2.208.145
Totali	4.055.107	5.374.880	1.319.773

Composizione dei ratei attivi:

- Ratei attivi su impieghi mobiliari: fanno riferimento alla quota di interessi maturata al 31/12/2013 sui titoli iscritti fra le immobilizzazioni finanziarie e sono a bilancio nell'esercizio in disamina per € 2.389.561,06;
- Cedole in corso: fanno riferimento alla quota delle cedole maturate al 31/12/2013 sugli investimenti immobilizzati e sono a bilancio per € 770.642,00;
- Ratei attivi su interessi attivi di c/c: fanno riferimento alla quota interessi maturata al 31/12/2013 sui c/c su cui si appoggiano i titoli e sono a bilancio per € 1.927,46.

Composizione dei risconti attivi:

- Risconti attivi: I risconti attivi ammontano a € 2.212.748,64 e fanno riferimento a costi di competenza dell'esercizio 2014 sostenuti dall'Ente nel 2013. Nello specifico i risconti attivi si riferiscono per € 16,40 ad abbonamenti, per € 41,02 all'acquisto di PEC e del dominio per avere la PEC, per € 3.400,61 a canoni di assistenza, per € 149.290,61 all'acquisto di polizze assicurative, per € 514.100 alle rate di ospitalità e per € 1.545.900,00 alla prima rata dei contributi ordinari.

Oneri finanziari imputati a voci di Stato Patrimoniale

Ai sensi dell'art. 2427, punto 8 del Codice Civile, si precisa che, alla data di chiusura dell'esercizio, non sono presenti oneri finanziari imputati a voci iscritte nell'attivo dello Stato Patrimoniale.



Nota integrativa

O.N.A.O.S.I.

PASSIVO**A) PATRIMONIO NETTO**

Il patrimonio netto esistente alla chiusura dell'esercizio è pari a € 352.791.141 (€ 352.782.008 nel precedente esercizio).

Le informazioni richieste dall'articolo 2427, punto 7-bis del Codice Civile relativamente alla specificazione delle voci del patrimonio netto con riferimento alla loro origine, possibilità di utilizzazione e distribuibilità, nonché alla loro avvenuta utilizzazione nei precedenti esercizi, sono desumibili dal prospetto seguente:

Descrizione	Saldi di apertura all'1/1/2013	Destinazione risultato prec. esercizio	Saldo al 31/12/2013
FONDO di RISERVA LEGALE	105.098.979		105.098.979
RISERVA ARROT. EURO	1		2
Utili (Perdite) portati a nuovo	247.653.984	29.044	247.683.028
Utile (Perdite) esercizio	29.044	- 29.044	137.363
Totale	352.782.008	0	352.919.372

Descrizione	Saldi di chiusura al 31/12/2013	Possibilità utilizzazione	Quota disponibile	Quota non disponibile
FONDO di RISERVA LEGALE	105.098.979	0	0	105.098.979
RISERVA ARROT. EURO	2	0	1	2
Utili (Perdite) portati a nuovo	247.683.028	0	0	247.683.028
Utile (Perdite) esercizio	137.363	0	0	137.363
Totale	352.919.372	0	0	352.919.372

Descrizione	Riserva legale	Altre Riserve	Utili (perdite) portati a nuovo	Risultato dell'esercizio	Totale
All'inizio dell'esercizio precedente	105.098.979	0	251.011.499	-3.357.515	352.752.963
Destinazione del risultato dell'esercizio:					
- Altre destinazioni	0	0	-3.357.515	+3.357.515	0
Altre variazioni:					
Risultato dell'esercizio precedente	0	0	0	29.044	29.044
Alla chiusura dell'esercizio precedente	105.098.979	0	247.653.984	29.044	352.782.008
Destinazione del risultato dell'esercizio:					
- Altre destinazioni	0	0	29.044	-29.044	0
Risultato dell'esercizio corrente			0	137.363	137.363
Alla chiusura dell'esercizio corrente	105.098.979	2	247.683.028	137.363	352.919.372



Nota integrativa

O.N.A.O.S.I.

La composizione delle altre riserve è la seguente:

Descrizione	Saldo iniziale	Utilizzo per copertura perdite	Altri movimenti	Saldo finale bilancio
Differenza da arrotondamento all'unità di Euro	1	0	1	2
Totali	1	0	1	2

Le informazioni richieste dall'articolo 2427, punto 7-bis del Codice Civile relativamente alla specificazione delle voci del patrimonio netto con riferimento alla loro origine, possibilità di utilizzazione e distribuibilità, nonché alla loro avvenuta utilizzazione nei precedenti esercizi, sono desumibili dal prospetto seguente:


Descrizione	Saldo Finale	Possibilità utilizzazione a copertura perdite	Quota disponibile	Utilizzi tre esercizi precedenti: Copertura perdite	Utilizzi tre esercizi precedenti: Altro
Capitale	105.098.979			0	0
Differenza da arrotondamento all'unità di Euro	2	0	0	0	0
Utili (Perdite) portati a nuovo	247.683.028	247.683.028	0	3.357.515	0
Utile (Perdite) esercizio	137.363	137.363	0	0	0
Totale	352.919.372	247.820.391	0	3.357.515	0

Il patrimonio netto è composto nel modo seguente:

- dalla riserva legale di € 105.098.978,96, corrispondente a 5 annualità delle prestazioni del 1994 (combinato disposto dell'art. 1, comma 4, lettera c) D.Lgs 509/94 e dell'art. 59, comma 20 L. 449/97). I cespiti che costituiscono la riserva legale al 31/12/2013 sono:
 - a) Terreni e fabbricati al valore netto contabile: € 79.327.773;
 - b) Titoli di Stato: € 25.771.205,96;
- dal restante patrimonio netto, pari ad € 247.683.027,72, comprensivo dei risultati economici dell'esercizio 2012 e precedenti;
- più l'utile risultante al 31/12/2013 pari ad € 137.363.

B) FONDI PER RISCHI ED ONERI

I fondi per rischi ed oneri sono iscritti nelle passività per complessivi € 7.828.453 (€



Nota integrativa

O.N.A.O.S.I.

4.930.447 nel precedente esercizio).

La composizione ed i movimenti delle singole voci sono così rappresentati:

Descrizione	Saldi di apertura all'1/1/2013	Variazioni dell'esercizio	Saldo al 31/12/2013
F.do oneri per code contrattuali	393.758	-313.758	80.000
Altri fondi rischi ed oneri	152.326	-47.068	105.258
F.do rimb. contr. in contenzioso	76.598	-10.390	66.208
F.do spese legali	2.103.500	-412.974	1.690.527
F.do oneri per erogazione assist.	1.668.053	2.197.814	3.865.867
F.do oneri per riscoss. cartelle	239.242	236.612	475.854
F.do oneri per res. pass.	289.415	-289.415	0
F.do imposte e tasse	7.554	-359	7.195
F.do oneri per erog. assist. - Serv. Soc.	0	541.044	541.044
F.do oneri per erog. assist. - Uff. Form.	0	196.500	196.500
F.do per copertura oneri adeguamento antisismico delle strutture di Perugia	0	800.000	800.000
Totali	4.930.447	2.898.006	7.828.453

- Fondo oneri per code contrattuali: l'ammontare fa riferimento agli oneri relativi alla coda contrattuale riguardante il personale educativo, la cui definizione sarà possibile nel corso del 2014 all'esito dei lavori della Commissione Paritetica costituita in applicazione del CIA stipulato il 24 ottobre 2013.
- Fondo spese legali: si tratta di somme accantonate a fronte delle spese di patrocinio che dovrà sostenere l'Ente.
- Fondo oneri per erogazioni assistenziali: si tratta di borse di studio ed altre provvidenze di competenza dell'esercizio 2013 da corrispondere agli assistiti che verranno erogate nell'esercizio 2014;
- Fondo oneri per riscossione cartelle: somma stanziata per far fronte agli aggi relativi alle cartelle esattoriali delle quali si è deliberato l'annullamento in applicazione del Decreto Balduzzi (art. 14, commi 8 e 9, del D.L. n. 158 del 13 settembre 2012 - convertito con modificazioni dalla L. 8 novembre 2012, n.189).
- Fondo oneri per residui passivi: il fondo, presente nel bilancio al 31/12/2012, è stato stornato nell'esercizio 2013 in quanto non risulta essere più giustificato.



Nota integrativa

O.N.A.O.S.I.

- Fondo imposte e tasse: corrisponde al saldo dell'Irap e dell'Ires 2013 a carico dell'Ente che dovrà essere versato a giugno 2014. Gli acconti di tali imposte pagati nel corso dell'esercizio in disamina sono stati contabilizzati a costo.
- Fondo oneri per erogazioni assistenziali – Servizi sociali: si tratta di provvidenze di primo intervento di competenza dell'esercizio 2013 da corrispondere agli assistiti che verranno erogate nell'esercizio 2014;
- Fondo oneri per erogazioni assistenziali – Uffici di formazione: si tratta di provvidenze per meriti di studio di competenza dell'esercizio 2013 da corrispondere agli assistiti che verranno erogate nell'esercizio 2014;
- Fondo copertura degli oneri dovuti all'adeguamento antisismico delle strutture di Perugia: la Fondazione, preso atto del risultato degli studi sulla resistenza sismica delle strutture di Perugia, ha deliberato nello scorso mese di maggio di provvedere ad alcuni lavori urgenti per rendere sicuro parte dell'immobile relativo al Centro Formativo di Perugia. Nel mese di febbraio 2014 il costo complessivo di tali interventi è stato stimato dall'Ufficio tecnico dell'Ente in Euro 800.000 ed il CdA ne ha preso atto. Poichè al momento non è possibile essere sicuri che tali lavori costituiranno una miglioria dell'immobile oppure si sostanzieranno solo in un costo di mantenimento del medesimo si è deciso di accantonare in un apposito fondo l'ammontare delle spese preventivate per il primo intervento deliberato salvo poi, nel prosieguo dell'esercizio, provvedere a far redigere una perizia da parte dell'Ufficio tecnico dell'Ente di stima del valore dell'immobile e nel caso in cui questo valore risultasse significativamente superiore al valore netto contabile dello stesso provvedere alla capitalizzazione degli oneri per l'adeguamento antisismico e allo storno del fondo accantonato.

C) – TRATTAMENTO DI FINE RAPPORTO

Il trattamento di fine rapporto di lavoro subordinato è iscritto tra le passività per complessivi € 560.587 (€ 578.307 nel precedente esercizio).

La composizione ed i movimenti delle singole voci sono così rappresentati:

Descrizione	Saldi di apertura all'1/1/2013	Accantonamenti dell'esercizio	Erogazioni dell'esercizio
-------------	--------------------------------	-------------------------------	---------------------------



Nota integrativa

O.N.A.O.S.I.

Trattamento fine rapporto di lavoro subordinato	578.307	10.898	- 28.618
Totali	578.307	10.898	- 28.618

Descrizione	Altri movimenti dell'esercizio +/-	Saldo finale	Variazione
Trattamento fine rapporto di lavoro subordinato	0	560.587	- 17.720
Totali	0	560.587	- 17.720

Il fondo trattamento di fine rapporto comprende l'accantonamento effettuato fino al 31/12/2006 a favore dei dipendenti della Fondazione ai sensi della L. 297/1982 e rimasto nella disponibilità dell'Ente. Il valore iscritto in bilancio al 31/12/2013 tiene conto, oltre che della quota capitale accantonata fino al 31/12/2006, anche delle rivalutazioni effettuate dall'1/1/2007 al 31/12/2013 e delle anticipazioni erogate.

D) DEBITI

I debiti sono iscritti nelle passività per complessivi € 2.869.060 (€ 2.264.718 nel precedente esercizio).

La composizione delle singole voci è così rappresentata:

Descrizione	Saldi di apertura all'1/1/2013	Variazioni dell'esercizio	Saldo al 31/12/2013
Debiti verso fornitori	1.093.939	-262.340	831.599
Debiti verso fornitori	212.655	13.546	226.201
Fatture da ricevere	881.284	-306.963	574.321
Debiti v/fornitori anni precedenti	0	31.078	31.078
Debiti tributari	468.665	36.676	505.341
IVA a debito	2.100	- 1.748	352
Erario c/ritenute	466.565	38.424	504.989
Debiti v/istituti di previdenza	427.150	79.442	506.592
Debiti v/I.N.P.D.A.P.	21.386	5.614	27.001
Debiti v/I.N.P.S.	405.764	73.827	479.591
Altri debiti	274.964	750.564	1.025.528
Debiti v/amministratori	37.266	-37.266	0
Debiti v/org. sindacali	2.868	-282	2.586
Altri debiti	61.583	203.023	264.606
Cauzioni passive	4.000	0	4.000



Nota integrativa

O.N.A.O.S.I.

Incassi c/sospeso	150.313	35.350	185.662
Debiti v/collaboratori	18.934	-18.934	0
Debiti v/organi per compensi maturati	0	10.670	10.670
Debiti v/dipendenti per PAR	0	480.260	480.260
Debiti v/assistiti per diritti maturati	0	44.588	44.588
Debiti v/collaboratori	0	3.892	3.892
Inc. c/sospeso per contr. Volontari oltre i termini statutari	0	2.764	2.764
Debiti v/terzi per acconti	0	26.500	26.500
Totali	2.264.718	604.342	2.869.060

Debiti - Operazioni con retrocessione a termine

Ai sensi dell'art. 2427, punto 6-ter del Codice Civile, si precisa che l'Ente, alla data di chiusura dell'esercizio, non registra debiti con retrocessione a termine.

Debiti - Distinzione per scadenza

Qui di seguito vengono riportati i dati relativi alla suddivisione dei debiti per scadenza, ai sensi dell'art. 2427, punto 6 del Codice Civile:

Descrizione	Entro i 12 mesi	Oltre i 12 mesi	Oltre i 5 anni	Totale
Debiti verso fornitori	831.599	0	0	831.599
Debiti tributari	505.341	0	0	505.341
Debiti vs. istituti di previdenza e sicurezza sociale	506.592	0	0	506.592
Altri debiti	1.025.528	0	0	1.025.528
Totali	2.869.060	0	0	2.869.060

Debiti assistiti da garanzie reali su beni della Fondazione

Qui di seguito vengono riportate le informazioni concernenti le garanzie reali sui beni della Fondazione, ai sensi dell'art. 2427, punto 6 del Codice Civile:

Descrizione	Debiti non assistiti da garanzie reali	Debiti assistiti da garanzie reali	Totale
Debiti verso fornitori	831.599	0	831.599
Debiti tributari	505.341	0	505.341
Debiti vs. istituti di previdenza e sicurezza sociale	506.592	0	506.592
Altri debiti	1.025.528	0	1.025.528
Totali	2.869.060	0	2.869.060



Nota integrativa

O.N.A.O.S.I.**Debiti - Ripartizione per area geografica**

Qui di seguito vengono riportati i dati relativi alla suddivisione dei debiti per area geografica, ai sensi dell'art. 2427, punto 6 del Codice Civile:

Descrizione	ITALIA
Debiti verso fornitori	831.599
Debiti tributari	505.341
Debiti vs. istituti di previdenza e sicurezza sociale	506.592
Altri debiti	1.025.528
Totali	2.869.060

Finanziamenti effettuati dai contribuenti

Ai sensi dell'art. 2427, punto 19-*bis* del Codice Civile si precisa che non sono presenti finanziamenti erogati da contribuenti.

Ratei e risconti passivi

I ratei e risconti passivi sono iscritti nelle passività per complessivi € 1.102.384 (€ 893.874 nel precedente esercizio).

La composizione ed i movimenti delle singole voci sono così rappresentati:

Ratei e risconti passivi:

Descrizione	Saldi di apertura all'1/1/2013	Variazioni dell'esercizio	Saldo al 31/12/2013
Ratei passivi	285.514	262.241	547.755
Risconti passivi	608.360	- 53.731	554.629
Totali	893.874	208.510	1.102.384

I ratei passivi fanno sostanzialmente riferimento ai disaggi maturati sui titoli iscritti fra le immobilizzazioni finanziarie mentre i risconti passivi si riferiscono alla quota dei ricavi di competenza 2014 riferibili alle rette relative agli ospiti paganti delle strutture dell'Ente.

Garanzie, impegni e rischi

Si evidenzia l'iscrizione tra i conti d'ordine dell'impegno di spesa deliberato dall'Ente per



Nota integrativa

O.N.A.O.S.I.

la realizzazione e l'acquisto di cespiti ammortizzabili nonché l'ammontare del T.F.R. dei dipendenti conferito alla Tesoreria Inps.

Strumenti finanziari derivati

Ai sensi dell'art. 2427 bis, comma 1, punto 1 del Codice civile, si precisa che l'Ente non possiede strumenti finanziari derivati.

Informazioni sul Conto Economico

Ricavi delle vendite e delle prestazioni

In relazione a quanto disposto dall'art. 2427, punto 10 del Codice Civile viene esposta nei seguenti prospetti la ripartizione dei ricavi per categorie di contribuenti e per aree geografiche:

Suddivisione dei ricavi per contributi di competenza 2013 per categorie di contribuenti dell'Ente:

Descrizione	Periodo Precedente	Periodo Corrente	Variazione
Contributi da dipendenti di PP.AA.	22.600.000	22.012.107	- 587.893
Contributi da volontari	1.719.045	1.589.249	- 129.795
Totali	24.319.045	23.601.356	- 717.689

Suddivisione dei ricavi per contributi di competenza 2013 per aree geografiche:


Descrizione	Italia	Estero
Contributi da dipendenti di PP.AA.	22.012.107	0
Contributi da volontari	1.589.249	0
Totali	23.601.356	0

Altri ricavi e proventi

Gli altri ricavi e proventi sono iscritti nel valore della produzione del conto economico per complessivi € 1.996.895 (€ 2.228.748 nel precedente esercizio).

La composizione delle singole voci è così costituita:

Descrizione	Periodo Precedente	Periodo Corrente	Variazione
Canoni di locazione fabbricati e proventi terreni	225.434	198.920	-26.513
Entrate per contributi di terzi	60.000	0	-60.000



Nota integrativa

O.N.A.O.S.I.

Altre entrate	32.311	28.308	-4.003
Recupero rette e quote di partecipazione alla spesa	1.881.375	1.753.115	-128.260
Recupero dal personale di spese per vitto e alloggio	1.479	1.479	0
Recupero e rimborsi spese correnti anticipate	5.177	1.034	-4.143
Altri recuperi e rimborsi	3.978	10.869	6.890
Recupero spese soggiorno estivo	3.500	3.000	-500
Rimborso vitto e alloggio da non dipendenti	418	0	-418
Sconti e abbuoni	8	157	149
Altri proventi	15.068	12	-15.056
Totali	2.228.748	1.996.895	-231.853

Spese per servizi

Le spese per servizi sono iscritte nei costi della produzione del conto economico per complessivi € 18.662.928 (€ 22.950.734 nel precedente esercizio).

La composizione delle singole voci è così costituita:

Descrizione	Periodo Precedente	Periodo Corrente	Variazione
Energia elettrica	502.046	473.888	-28.159
Gas	518.560	493.195	-25.365
Acqua	126.105	85.561	-40.544
Spese di manutenzione e riparazione	685.464	676.576	-8.888
Servizi e consulenze tecniche	305.962	286.533	-19.429
Oneri relativi a amministratori e sindaci	915.046	788.101	-126.945
Prestazioni assimilate al lavoro dipendente	0	2.770	2.770
Pubblicità	78.320	44.541	-33.779
Spese e consulenze legali	84.444	132.621	48.177
Spese telefoniche	154.806	99.285	-55.521
Assicurazioni	166.000	246.146	80.146
Erogazioni assistenziali (*)	18.067.480	14.262.251	-3.805.229
Altri	1.346.501	1.071.460	-275.041
Totali	22.950.734	18.662.928	-4.287.806

(*) Si osserva che per determinare l'ammontare complessivo delle spese per le erogazioni assistenziali sostenute dalla Fondazione nel 2013 è necessario sommare all'ammontare delle spese per servizi esposte alla voce B7 di € 14.262.251 contenuta nella tabella di cui sopra l'importo di € 4.388.977 relativo agli oneri per le erogazioni assistenziali accantonati per competenza nei relativi fondi dedicati che sono stati dettagliati nel commento alla voce B3) del passivo dello stato patrimoniale. La spesa per erogazioni assistenziali 2013 è quindi complessivamente di € 18.651.228 e presenta un incremento effettivo rispetto all'esercizio precedente pari ad € 583.748 e non un decremento di € 3.805.229 come appare ad un primo esame della tabella sopra esposta.



Nota integrativa

O.N.A.O.S.I.

Le spese per servizi comprendono le erogazioni assistenziali in denaro dell'Ente per un ammontare complessivo di € 14.262.251 di cui € 11.371.506 per contributi ordinari domiciliari corrisposti agli assistiti, € 133.200 per contributi domiciliari per assistiti in età prescolare, € 256.800 per contributi domiciliari ad assistiti disabili non studenti, € 320.000 per contributi integrativi per assistiti in condizioni economiche disagiate, € 16.000 per contributi integrativi per condizioni economiche disagiate in età prescolare, € 134.906 per contributi ad assistiti per corsi di studio all'estero, € 382.500 per contributi a domicilio per gli assistiti che frequentano corsi di formazione post laurea, € 13.000 per contributi finalizzati alla partecipazione al programma formativo "Start" organizzato dalla Fondazione, € 13.900 per contributi per interventi vari a favore degli assistiti, € 6.700 per contributi in denaro agli assistiti per rette ed ospitalità presso convitti non ONAOSI, € 196.000 per contributi ad iscritti in condizioni di fragilità, € 1.402.739 per i contributi omnicomprensivi forniti a favore degli studenti universitari ospiti delle strutture ed € 15.000 per i contributi una tantum a favore degli orfani e dei figli dei contribuenti disabili ospiti del Collegio unico di Perugia.

La Fondazione oltre alle sopra citate erogazioni in denaro offre ospitalità e servizi agli assistiti presso le proprie strutture distribuite sul territorio nazionale. I costi di tali servizi sono ripartiti nelle varie voci di costo del conto economico ed al fine di farne rilevare l'utilità l'ONAOSI dallo scorso anno provvede alla redazione e diffusione del Bilancio Sociale dell'Ente.

Si evidenzia che la voce "servizi e consulenze tecniche" comprende i "compensi, rimborsi spese, oneri tributari e contributivi" inerenti la figura del Direttore Generale per l'ammontare complessivo di € 158.000.

Spese per godimento beni di terzi

Le spese per godimento beni di terzi sono iscritte nei costi della produzione del conto economico per complessivi € 56.698 (€ 49.415 nel precedente esercizio).

La composizione delle singole voci è così costituita:

Descrizione	Periodo Precedente	Periodo Corrente	Variazione
Affitti e locazioni	49.415	56.698	7.283
Totali	49.415	56.698	7.283

Per il personale



Nota integrativa

O.N.A.O.S.I.

Il costo del lavoro iscritto in bilancio ammonta ad € 10.974.393 (€ 10.580.978 nel precedente esercizio) ed è così analizzabile:

Descrizione	Periodo Precedente	Periodo Corrente	
Costo salari e stipendi	8.165.142	8.068.208	- 96.934
Oneri previdenziali personale dipendente	2.372.103	2.864.959	492.856
Accantonamenti per TFR	19.005	10.898	- 8.107
Oneri diversi personale dipendente	698	1.719	1.021
Formazione e selezione personale dipendente	24.030	28.609	4.579
Totali	10.580.978	10.974.393	393.415

Per i costi del personale la situazione finale dell'anno si presenta in sostanziale linea con le previsioni di budget, tenuto conto delle precisazioni che si formuleranno in appresso per il conto oneri previdenziali.

Il conto salari e stipendi presenta infatti un valore di € 8.068.208 che risulta inferiore al budget assestato di poco più di € 37.000, di fatto residui necessari a coprire – con quanto rinveniente dal conto della formazione – la coda contrattuale riguardante il personale educativo, la cui definizione sarà possibile nel corso del 2014 all'esito dei lavori della Commissione Paritetica costituita in applicazione del Contratto Integrativo Aziendale sottoscritto in data 24 ottobre 2013.

Per quanto attiene il conto degli oneri previdenziali la situazione è parzialmente diversa giacché a fronte di oneri diretti pari ad € 2.553.298 (con ampio margine quindi rispetto al budget assestato che presentava una previsione di € 2.728.847), il risultato finale viene ad essere incrementato per effetto della registrazione – sul conto oneri – dei valori derivanti dalle compensazioni contenute nei DM10; il maggior importo rispetto al budget si giustifica tenuto conto del fatto che la previsione era stata costruita sugli importi contenuti nel preconsuntivo 2012 redatto in modalità finanziaria e quindi non evidenziante i costi ma solo le spese effettivamente pagate.

Relativamente infine al conto “formazione del personale” si registra rispetto al budget un minor costo di circa € 28.600 che deve essere posto a concorso del Fondo per fronteggiare gli oneri delle code contrattuali come sopra evidenziato.

Ammortamenti e svalutazioni

Gli ammortamenti e le svalutazioni di periodo sono pari a € 2.489.714 (€ 2.519.017 nel



Nota integrativa

O.N.A.O.S.I.

precedente esercizio) risultano così analizzabili:

Descrizione	Periodo Precedente	Periodo Corrente	Variazione
<i>Ammortamento delle immobilizzazioni immateriali</i>			
Ammortamento software	28.290	26.126	-2.164
Ammortamento concessioni, licenze e marchi	0	6.074	6.074
<i>Ammortamento delle immobilizzazioni materiali</i>			
Ammortamento fabbricati	1.919.131	1.942.392	23.261
Ammortamento impianti e macchinari	37.161	35.528	-1.634
Ammortamento attrezzature	49.048	22.263	-26.785
Ammortamento hardware	63.877	77.132	13.255
Ammortamento altri beni	23.189	6.258	-16.931
Ammortamento mobili, arredi e macchine d'ufficio	396.930	371.157	-25.772
Ammortamento automezzi	1.391	2.783	1.392
Totali	2.519.017	2.489.714	- 29.303

Altri accantonamenti

Gli accantonamenti dell'esercizio ai relativi fondi sono complessivamente pari ad € 5.505.590 di cui € 3.771.533 al fondo oneri erogazioni assistenziali gestito dall'Ufficio assistenza, € 499.944 al fondo oneri erogazioni assistenziali gestito dal Servizio sociale, € 117.500 al fondo oneri erogazioni assistenziali gestito dall'Ufficio formazione, € 236.613 al fondo oneri per riscossione cartelle esattoriali, € 80.000 al fondo oneri per code contrattuali ed € 800.000 al fondo per la copertura degli oneri dovuti all'adeguamento antisismico delle strutture di Perugia. In particolare, gli accantonamenti ai fondi oneri erogazioni assistenziali sopra specificati sono relativi ad oneri di competenza dell'esercizio 2013 che sono stati stimati dai competenti uffici sulla base delle erogazioni previste per il 2014 a favore degli assistiti relative all'anno di studi 2013/14.

Oneri diversi di gestione

Gli oneri diversi di gestione sono iscritti nei costi della produzione del conto economico per complessivi € 1.195.990 (€ 1.197.358 nel precedente esercizio).

La composizione delle singole voci è così costituita:

Descrizione	Periodo Precedente	Periodo Corrente	Variazione
TARSU, TIA e altri tributi locali	428.478	466.950	38.472
Altri oneri di gestione	768.880	729.040	- 39.840



Nota integrativa

O.N.A.O.S.I.

Totali	1.197.358	1.195.990	- 1.368
---------------	------------------	------------------	----------------


Gli altri oneri di gestione sono costituiti come segue:

- spese per acquisto libri e per la biblioteca: € 1.926,22;
- acquisto giornali e riviste per ospiti: € 7.575,05;
- spese condominiali: € 112.928,71;
- abbonamenti quotidiani e riviste: € 13.151,59;
- quote associative: € 30.000,00 che si riferiscono interamente ai costi per l'associazione all'AdEPP. Tale valore, l'anno precedente ammontante a € 22.000,00, era stato contabilizzato nel conto di mastro "altri oneri di gestione" di cui in appresso;
- imposte, tasse ed altri tributi per € 273.476,14, di cui € 190.880,77 per il versamento allo Stato del tributo sui consumi intermedi della Fondazione, € 4.284,62 per tributi locali saldati con le Casse economali, € 14.234,02 di imposte di bollo su c/c, utenze e marche da bollo, € 57.198,22 di interessi e competenze, € 3.218,95 di imposte di registro per la locazione di immobili, € 185,50 quale imposta per la registrazione di un atto giudiziario, € 120,00 di rimborso spese per l'ufficio di Bari, € 41,89 per il centro formativo di Bologna ed € 3.312,17 di imposta sostitutiva su TFR;
- imposte municipali: € 231.406,00 dati per l'intero ammontare dal pagamento dell'IMU dovuti sugli immobili di proprietà della Fondazione;
- altri oneri di gestione per € 58.576,38, di cui € 1.849,03 rimborsate alle Casse economali, € 9.518,87 per i servizi di pulizia, € 14.128,26 per il servizio di gestione presso le case vacanze, € 8.177,83 per il servizio di deblatizzazione, € 2.531,32 per la pulizia delle fogne, € 2.734,25 per lo smaltimento dei rifiuti, ed € 19.636,82 per oneri diversi.

Altri proventi finanziari

Gli altri proventi finanziari ammontano, nel corso del 2013, ad € 10.361.563 (€ 9.851.299 nel precedente esercizio) e risultano così composti:

Descrizione	Interessi su depositi bancari e postali	Altri	Totale
Interessi attivi su c/c bancari e postali	430.372	0	430.372
Interessi su impieghi mobiliari	0	9.905.870	9.905.870
Aggi su obbligazioni	0	25.321	25.321



Nota integrativa

O.N.A.O.S.I.

Totali	430.372	9.931.191	10.361.563
---------------	----------------	------------------	-------------------

La voce aggi su obbligazioni ammontante a € 25.320,59 è composta esclusivamente da aggi per ratei su scarti relativi alle obbligazioni presenti in capo all'ONAOSI.

Interessi e altri oneri finanziari

In relazione a quanto disposto dall'art. 2427, punto 12 del Codice Civile viene esposta nel seguente prospetto la suddivisione della voce "interessi ed altri oneri finanziari":

Descrizione	Altri	Totale
Imposte su impieghi mobiliari	1.776.656	1.776.656
Interessi passivi	125	125
Disaggi su obbligazioni	135.951	135.951
Totali	1.912.731	1.912.731

Utili e perdite su cambi

Ai sensi dell'art. 2427 si precisa che l'Ente, nel corso dell'esercizio, non ha registrato crediti e debiti o altri valori in valuta.

Proventi da partecipazione

In relazione a quanto disposto dall'art. 2427, punto 11 del Codice Civile, si precisa che l'Ente non ha realizzato, nel corso dell'esercizio 2013, proventi da partecipazioni diversi dai dividendi.

Proventi straordinari

In relazione a quanto disposto dall'art. 2427, punto 13 del Codice Civile il seguente prospetto riporta la composizione dei proventi straordinari che risultano così analizzabili:

Descrizione	Periodo Precedente	Periodo Corrente	Variazione
Plusvalenze da alienazioni i cui effetti contabili non sono iscrivibili al n. 5	5.841.336	4.534.763	-1.306.573
Sopravvenienze attive	1.229.544	3.719.357	2.489.813
Insussistenze attive	881.056	282.752	-598.304



Nota integrativa

O.N.A.O.S.I.

Totali	7.951.937	8.536.872	584.935
--------	-----------	-----------	---------

Le plusvalenze da alienazione ammontanti a € 4.534.763,01 sono ascrivibili per € 4.203.000,50 a realizzi di investimenti in titoli obbligazionari acquistati a prezzi favorevoli nel corso dei precedenti esercizi e venduti nel 2013 a prezzi molto superiori a quelli di acquisto. Nello specifico le plusvalenze di origine finanziaria conseguite per € 4.172.425,50 derivano dalla cessione di titoli e per € 30.575,00 dal rimborso alla scadenza del titolo Barclays mentre le plusvalenze di altra origine, pari ad € 331.762,51, si riferiscono alla vendita di terreni siti nel comune di Torgiano e Bettona.

Le sopravvenienze attive ammontano ad € 3.719.357,42 di cui € 2.366.905,51 sono rappresentate dal rimborso del titolo della Lehman Brothers, € 285.500 dall'ingresso nel patrimonio dell'ONAOSI di un terreno agricolo sito nel comune di Soragna (PG) ricevuto per volere testamentario della Sig.ra Ines Mazzoli Ved. Tomasinelli, € 100.000,00 dalla valorizzazione dell'Organo Tamburini – Cappella Convitto Collegio Unico – del perito Sig. Becchetti, € 400.000 dalla valorizzazione dei beni di pregio effettuati dal perito Sig. M. Mori ed € 55.000 dalla riduzione del f.do svalutazione crediti, per € 45.278,09 da una rettifica sugli interessi in corso per errata registrazione e per € 282.591,82 per la chiusura del fondo per residui passivi a seguito a seguito della non più giustificata necessità e per € 184.082,00 per costi diversi.

Le insussistenze attive ammontano ad € 282.751,69 e sono rappresentate per € 230.705,15 dalla vendita di titoli in possesso dell'ONAOSI, € 5.846,63 per l'estinzione del “Fondo svalutazione crediti Contributi Volontari”, per € 46.096,63 per rettifiche contabili di apertura e per € 103,28 per la chiusura di un debito rivelatosi poi inesistente.

Oneri straordinari

In relazione a quanto disposto dall'art. 2427, punto 13 del Codice Civile il seguente prospetto riporta la composizione degli oneri straordinari:

Descrizione	Periodo Precedente	Periodo Corrente	Variazione
Sopravvenienze passive	949.017	807.887	-141.131
Altri oneri straordinari	1.222.287	1.152.756	-69.531
Totali	2.171.305	1.960.643	-210.662



Nota integrativa

O.N.A.O.S.I.

Le sopravvenienze passive, pari complessivamente ad € 807.887,22, derivano per € 98.152,67 da oneri INPS/INPDAP arretrati, per € 3.680,72 da conguagli su bollette per la fornitura di gas ed energia elettrica, per € 385,56 da bollette relative agli anni precedenti e non contabilizzate, per € 167.575,04 dallo storno del “Fondo erogazioni assistenziali”, per € 253.866,28 da integrazioni assistenziali, per € 26.000,00 per contributi assistenziali fuori sede, per € 1.553,90 dall’imposta di bollo di competenza del precedente esercizio, per € 114,16 da spese bancarie, per € 37,06 da interessi e competenze sui conti correnti bancari non imputate per competenza, per € 261,85 per un assestamento contabile relativo alle casse economali, per € 968,00 a causa del ricevimento tardivo di una fattura relativa alla misurazione del campo elettromagnetico, per € 4.025,20 relativo alla fattura dell’Hotel NH Santo Stefano per l’ospitalità consiglieri, per € 1.305,27 dal ricevimento della fattura della fornitura di gas per l’immobile sito in via Palazzo di Città 10 per il periodo 29/09/2010-12/12/2013, per € 2.441,98 per il pagamento di tasse rifiuti, per € 4.836,32 per spese condominiali, per € 10.086,94 per minori cedole, per € 210.961,43 per imposta sui *Capital Gain* di competenza del precedente esercizio, per € 1.333,34 per gli interventi integrativi a favore degli assistiti, per € 6.578,64 per errate imputazioni contabili, per € 10.000,00 relativi alla quota straordinaria associativa ADEPP anno 2012, per € 2.298,49 relativi alla liquidazione delle guarentigie sindacali anno 2012 e per € 894,96 alla rettifica del rimborso spese per i membri del CdI di competenza 2012 e per € 529,41 per altri oneri minori sopravvenuti nel corso dell’esercizio.

Gli altri oneri straordinari, a bilancio per € 1.152.756,19 comprendono per € 505.280,37 insussistenze passive (di cui € 113.346,88 derivante dalla cessione di BPER ed € 291.814,42 dalla vendita di BTP, € 1.350,68 dal pagamento di addizionali comunali e regionali, € 1.732,75 per la rilevazione di un minor incasso al netto di quanto erroneamente stimato, € 1,55 per la rilevazione di una differenza di costo su un rimborso, € 670,17 per lo storno di una nota di credito, € 41.806,69 per l’errata apertura del conto “crediti v/so INPS” ed € 54.557,23 per la rilevazione di una insussistenza per una correzione apertura conto dell’anno 2013), per € 95.100,00 le minusvalenze su cessioni titoli realizzate con quattro vendite di BPER per un valore nominale di 4.150.000, nonché per € 3.589,45 e per 548.786,37 da imposte su plusvalenze patrimoniali.

Imposte sul reddito

La composizione delle singole voci è così rappresentata:



Nota integrativa

O.N.A.O.S.I.

Descrizione	Imposte correnti	Imposte differite	Imposte anticipate	Proventi (Oneri) trasparenza
IRES	97.205	0	0	0
IRAP	996.570	0	0	0
Totali	1.093.775	0	0	0

Riconciliazione tra aliquota ordinaria ed aliquota effettiva

Non risulta necessario effettuare alcun tipo di riconciliazione tra l'aliquota IRES ordinaria e quella effettiva.

Altre Informazioni**Operazioni di locazione finanziaria**

Ai sensi dell'art. 2427, punto 22 del Codice Civile si precisa l'Ente non ha in essere operazioni di locazione finanziaria.

Composizione del personale

Vengono di seguito riportate le informazioni concernenti il personale, ai sensi dell'art. 2427, punto 15 del Codice Civile.

L'inquadramento dei dipendenti della Fondazione è il seguente:

- n.ro 3 dirigenti;
- n.ro 7 quadri;
- n.ro 30 dipendenti di area A;
- n.ro 43 dipendenti di area B;
- n.ro 87 dipendenti di area C;
- n.ro 12 dipendenti di area D;
- n.ro 9 dipendenti di area E;
- n.ro 26 dipendenti di area 2E;
- n.ro 10 dipendenti di area 2RA;
- n. 4 dipendenti di area 2R;

per un totale di 231 dipendenti in forza al termine dell'esercizio in disamina.

Al personale della Fondazione si applica il contratto AdEPP ed il contratto integrativo aziendale.



Nota integrativa

O.N.A.O.S.I.**Compensi agli organi sociali**

Vengono di seguito riportate le informazioni concernenti gli amministratori ed i sindaci, ai sensi dell'art. 2427, punto 16 del Codice Civile:

Descrizione	Periodo Precedente	Periodo Corrente	Variazione
Organo amministrativo	753.901	641.874	-112.027
Organo di controllo	161.145	146.227	-14.918
Totali	915.046	788.101	-126.945

Le singole voci, per l'anno 2013, risultano così formate:

- Organi amministrativi:
 - a) Compensi e gettoni : € 444.233,62
 - b) Oneri previdenziali: € 55.659,29
 - c) Spese per vitto, alloggio e trasporto € 141.980,67

- Organo di controllo:
 - d) Compensi: € 60.019,52
 - e) Gettoni di presenza: € 76.943,23;
 - f) Spese per vitto, alloggio e trasporto € 9.264,69


Operazioni con dirigenti, sindaci e componenti il Consiglio di amministrazione ed il Comitato di indirizzo

Non sono state poste in essere operazioni effettuate con dirigenti, sindaci e componenti del Consiglio di amministrazione e del Comitato di indirizzo della Fondazione.

Operazioni realizzate con parti correlate

Non sono state effettuate operazioni realizzate con parti correlate, ai sensi dell'art. 2427, punto 22-bis del Codice Civile.

Partecipazioni in imprese comportanti responsabilità illimitata



Nota integrativa

O.N.A.O.S.I.

Ai sensi di quanto disposto dall'art. 2361, comma 2 del Codice Civile, si segnala che l'Ente non ha mai assunto partecipazioni comportanti la responsabilità illimitata in alcuna società.

Destinazione del risultato dell'esercizio

Vi proponiamo, quindi, di approvare il Bilancio di esercizio al 31/12/2013 e di destinare a riserva utili il risultato d'esercizio, pari ad € 137.363.

Il Presidente del Consiglio di Amministrazione

f.to Serafino Zucchelli

FONDAZIONE ONAOSI

La presente copia, composta di N. 34 (TRENTAQUATTRO) fogli è conforme all'originale esistente agli atti della Fondazione

Pecunia n. 119 GIU. 2014

 DIRETTORE GENERALE
(Dott. Mario Carena)



Allegato "A" al Bilancio di Esercizio al 31.12.2013

		Esercizio 2013		Esercizio 2012	
		Parziali	Totale	Parziali	Totale
CONTO ECONOMICO RICLASSIFICATO secondo lo schema di cui all'allegato I del D.M. 27 marzo 2013					
A)	VALORE DELLA PRODUZIONE				
	<i>1) Ricavi e proventi per l'attività istituzionale</i>				
	a) contributo ordinario dello Stato	€ -	€ 23.601.355,89	€ -	€ 23.601.355,89
	b) corrispettivi da contratto di servizio	€ -	€ -	€ -	€ -
	b.1) con lo Stato	€ -	€ -	€ -	€ -
	b.2) con le Regioni	€ -	€ -	€ -	€ -
	b.3) con altri enti pubblici	€ -	€ -	€ -	€ -
	b.4) con l'Unione Europea	€ -	€ -	€ -	€ -
	c) contributi in conto esercizio	€ -	€ -	€ -	€ -
	c.1) contributi dallo Stato	€ -	€ -	€ -	€ -
	c.2) contributi da Regioni	€ -	€ -	€ -	€ -
	c.3) contributi da altri enti pubblici	€ -	€ -	€ -	€ -
	c.4) contributi dall'Unione Europea	€ -	€ -	€ -	€ -
	d) contributi da privati	€ -	€ -	€ -	€ -
	e) proventi fiscali e parafiscali	€ -	€ -	€ -	€ -
	f) ricavi per cessioni di prodotti e prestazioni di servizi	€ -	€ -	€ -	€ -
	<i>2) variazione delle rimanenze dei prodotti in corso di lavorazione, semilavorati e finiti</i>	€ 23.601.355,89	€ -	€ 24.319.044,80	€ -
	<i>3) variazione dei lavori in corso su ordinazione</i>	€ -	€ 44.862,57	€ -	€ -
	<i>4) incremento di immobili per lavori interni</i>	€ -	€ -	€ -	€ -
	<i>5) altri ricavi e proventi</i>	€ -	€ -	€ -	€ -
	a) quota contributi in conto capitale imputata all'esercizio	€ -	€ -	€ -	€ -
	b) altri ricavi e proventi	€ 1.996.894,60	€ -	€ 2.228.748,07	€ -
	Totale valore della produzione (A)	€ 25.598.246,49	€ 28.464.166,46	€ 24.319.044,80	€ 23.601.355,89
B)	COSTI DELLA PRODUZIONE				
	<i>6) per materie prime, sussidiarie, di consumo e di merci</i>				
	<i>7) per servizi</i>				
	a) erogazione di servizi istituzionali (da integrare con importo indicato alla lettera a) del punto 13 H)	€ 15.150.009,02	€ -	€ 19.125.337,53	€ -
	b) acquisizione di servizi	€ 2.719.233,09	€ -	€ 2.806.974,06	€ -
	c) consulenze, collaborazioni, altre prestazioni di lavoro	€ 455.505,04	€ -	€ 479.806,35	€ -
	d) compensi ad organi di amministrazione e di controllo	€ 788.101,02	€ -	€ 915.045,84	€ -
	<i>8) per godimento di beni di terzi</i>	€ -	€ 56.097,50	€ -	€ 49.414,78
	a) salari e stipendi	€ 8.068.207,91	€ -	€ 8.165.141,95	€ -
	b) oneri sociali	€ 2.864.959,05	€ -	€ 2.372.102,54	€ -
	c) trattamento di fine rapporto	€ 10.897,86	€ -	€ 19.004,70	€ -
	d) trattamento di quiescenza e simili	€ -	€ -	€ -	€ -
	e) altri costi	€ 30.327,85	€ -	€ 24.728,23	€ -
	<i>10) ammortamenti e svalutazioni</i>	€ 2.007.911,86	€ -	€ 2.007.911,86	€ -
	a) ammortamento delle immobilizzazioni immateriali	€ -	€ -	€ 28.289,75	€ -
	b) ammortamento delle immobilizzazioni materiali	€ 37.200,36	€ -	€ 2.490.727,50	€ -
	c) altre svalutazioni delle immobilizzazioni	€ 2.457.513,60	€ -	€ -	€ -
	d) svalutazioni dei crediti compresi nell'attivo circolante e delle disponibilità liquide	€ -	€ -	€ 563.273,00	€ -
	<i>11) variazioni delle rimanenze di materie prime, sussidiarie, di consumo e merci</i>	€ -	€ -	€ -	€ -
	<i>12) accantonamento per rischi</i>	€ -	€ -	€ -	€ -
	<i>13) altri accantonamenti</i>	€ -	€ 5.505.589,70	€ -	€ 833.769,42
	a) accantonamento per oneri assistenziali	€ 4.388.977,24	€ -	€ 4.388.977,24	€ -
	b) altri accantonamenti	€ 1.116.612,46	€ -	€ 833.769,42	€ -
	<i>14) oneri diversi di gestione</i>	€ 190.880,77	€ -	€ 95.440,38	€ -
	a) oneri per provvedimenti di contenimento della spesa pubblica	€ 559.584,34	€ -	€ 725.487,32	€ -
	b) altri oneri diversi di gestione	€ -	€ -	€ -	€ -
	Totale costi (B)	€ 38.427.055,41	€ 43.979.924,14	€ 38.577.569,49	€ 43.979.924,14
	DIFFERENZA TRA VALORE E COSTI DELLA PRODUZIONE (A-B)				

Allegato "A" al Bilancio di Esercizio al 31.12.2013

	Esercizio 2013		Esercizio 2012	
	Parziali	Totali	Parziali	Totali
CONTO ECONOMICO RICLASSIFICATO secondo lo schema di cui all'allegato I del D.M. 27 marzo 2013				
C)				
PROVENTI ED ONERI FINANZIARI				
15) <i>proventi da partecipazioni, con separata indicazione di quelli relativi ad imprese controllate e collegate</i>				
16) <i>altri proventi finanziari</i>				
a) da crediti iscritti nelle immobilizzazioni, con separata indicazione di quelli da imprese controllate e collegate e di quelli da controllati	€	€ 78.341.967,77	€	€ 8.881.399,19
b) da titoli iscritti nelle immobilizzazioni che non costituiscono partecipazioni	€	9.931.190,87	€	9.272.635,02
c) da titoli iscritti nell'attivo circolante che non costituiscono partecipazioni	€	-	€	-
d) proventi diversi dai precedenti, con separata indicazione di quelli da imprese controllate e collegate e di quelli da controllati	€	430.371,84	€	578.664,17
17) <i>interessi ed altri oneri finanziari</i>				
a) interessi passivi	€	125,16	€	0,70
b) oneri per la copertura perdite di imprese controllate e collegate	€	-	€	-
c) altri interessi ed oneri finanziari	€	1.912.606,75	€	1.707.856,75
17bis) utili e perdite su cambi				
	€	-	€	-
Totale proventi ed oneri finanziari (15+16+17+17bis)	€	€ 81.483.932,29	€	€ 8.183.241,24
D) RETTIFICHE DI VALORE DI ATTIVITA' FINANZIARIE				
18) <i> rivalutazioni</i>				
a) di partecipazioni	€	-	€	-
b) di immobilizzazioni finanziarie che non costituiscono partecipazioni	€	-	€	-
c) di titoli iscritti nell'attivo circolante che non costituiscono partecipazioni	€	-	€	-
19) <i> svalutazioni</i>				
a) di partecipazioni	€	-	€	-
b) di immobilizzazioni finanziarie che non costituiscono partecipazioni	€	-	€	-
c) di titoli iscritti nell'attivo circolante che non costituiscono partecipazioni	€	-	€	-
Totale delle rettifiche di valore (18-19)	€	-	€	-
E) PROVENTI ED ONERI STRAORDINARI				
20) <i>Proventi, con separata indicazione delle plusvalenze da alienazioni i cui ricavi non sono iscrutabili al n. 5)</i>				
a) plusvalenze da cessione titoli	€	4.203.000,50	€	5.838.836,29
b) plusvalenze da alienazione immobili e terreni	€	331.762,51	€	2.500,00
c) altri proventi straordinari	€	4.602.109,11	€	2.110.600,57
21) <i>Oneri, con separata indicazione delle minusvalenze da alienazioni i cui effetti contabili non sono iscrutabili al n. 14) e delle imposte relative ad esercizi precedenti</i>				
a) minusvalenze da alienazioni titoli	€	95.100,00	€	109.425,61
b) minusvalenze da alienazioni di beni mobili	€	1.865.543,41	€	2.061.853,64
c) altri oneri straordinari	€	-	€	-
Totale delle partite straordinarie (20-21)	€	€ 6.370.212,11	€	€ 8.001.290,44
Risultato prima delle imposte	€	€ 87.331.177,87	€	€ 1.070.266,80
Imposte dell'esercizio, correnti, differite e anticipate	€	€ 1.093.774,43	€	€ 1.070.562,00
AVANZO (DISAVANZO) ECONOMICO DELL'ESERCIZIO	€	€ 86.237.403,44	€	€ 1.069.704,80

Allegato "A" al Bilancio di esercizio al 31.12.2013

PROSPETTO DI RICONCILIAZIONE CON IL BILANCIO CEE AL 31.12.2013


Saldi di bilancio CEE	B - 7	B - 14	B - 6	Totali di riga
Saldi di bilancio CEE al centesimo	€ 18.662.928,00	€ 1.195.990,00	€ 551.723,00	
Libri e spese varie biblioteca	€ 18.662.927,16	€ 1.195.990,47	€ 551.723,84	€ 0,00
Acquisto giornali e riviste per gli ospiti delle strutture	€ 1.926,22	+ 1.926,22		€ 0,00
Acquisto cancelleria per ospiti	€ 7.575,05	- 7.575,05		€ 0,00
Quote Associtative	€ 7.485,65		- 7.485,65	€ 0,00
TARSU, TIA e consorzi	€ 466.950,38	- 466.950,38		€ 0,00
Oneri bancari	- 30.926,29	€ 30.926,29		€ 0,00
Saldi di CE rielassificati D.M. 27/03/2013	€ 19.115.938,17	€ 750.465,11	€ 544.238,19	
	B - 7	B - 14	B - 6	

FONDAZIONE ONAOSI

La presente copia, composta di N. 3 (TRE).....
 fogli è conforme all'originale esistente agli atti
 della Fondazione

Perugia, il 19 GIU 2014.....

DIRETTORE GENERALE
 Dott. Mario Carena




Allegato "B" al Bilancio di Esercizio al 31.12.2013

Rendiconto finanziario in termini di liquidità per l'esercizio chiuso al 31/12/2013	
Fonti di finanziamento	
<i>Liquidità generata dalla gestione reddituale:</i>	
Utile netto d'esercizio	137.363,44
Rettifiche in più e in meno di voci che non hanno avuto effetto sulla liquidità:	
Ammortamenti dell'esercizio	2.489.713,86
Diminuzione totale erediti	2.147.782,00
Aumento rimanenze	- 44.862,57
Aumento risconti attivi	- 2.208.144,65
Diminuzione ratei attivi	756.324,23
Aumento fornitori	20.202,11
Aumento ratei passivi	361.197,50
Aumento risconti passivi	- 53.731,65
Diminuzione fondo imposte	- 359,00
Quota indennità di anzianità dell'esercizio	10.897,86
Pagamenti indennità di anzianità	- 157.255,64
Liquidità generata dalla gestione reddituale	3.459.127,49
Aumento debiti verso fornitori, pagabili entro 12 mesi, per immobilizzazioni	956,64
Valore netto contabile cespiti venduti	445.237,49
Risultato netto gestione titoli	3.736.439,95
Proventi straordinari	- 95.142,06
Totale fonti di finanziamento	7.544.706,23
Impieghi di liquidità	
Acquisto cespiti patrimoniali	1.337.365,44
Acquisto titoli	17.485.097,00
Totale impieghi di liquidità	18.822.462,44
AUMENTO DI LIQUIDITA'	- 11.277.756,21
LIQUIDITA' ALL'INIZIO DELL'ESERCIZIO	15.708.195,61
LIQUIDITA' ALLA FINE DELL'ESERCIZIO	4.430.439,40

IL DIRETTORE GENERALE
(Dott. Mario Carone)

La presente relazione è stata redatta in conformità ai fogli e contabili della Fondazione FONDAZIONE ONAOSI

Foggia, il 19.12.2014



**FONDAZIONE O.N.A.O.S.I.
OPERA NAZIONALE ASSISTENZA ORFANI SANITARI ITALIANI**

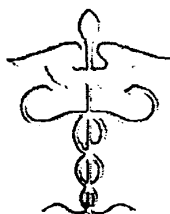
FONDAZIONE DI DIRITTO PRIVATO (D. LGS. 30/6/1994 N. 509)
STATUTO APPROVATO CON DECRETO INTERMINISTERIALE 9/2/2010 (G.U. N. 55 DELL'8/3/2010)

REGISTRO PERSONE GIURIDICHE PREFETTURA DI PERUGIA N. 1068

Sede Legale in PERUGIA

VIA RUGGERO D'ANDREOTTO, 18

Codice Fiscale e Partita IVA: 00317040541



RELAZIONE DEL COLLEGIO SINDACALE

AL

BILANCIO CONSUNTIVO dell'Esercizio chiuso al 31.12.2013

Presidente: Massimo Bistocchi

Componente: Massimo Corciulo
Componente: Daniela De Vincenzo
Componente: Oriana Malatesta
Componente: Francesco Maria Perrotta

PAGINA BIANCA



RELAZIONE DEL COLLEGIO SINDACALE
AL BILANCIO CONSUNTIVO DELL'ESERCIZIO CHIUSO AL 31/12/ 2013
DELLA FONDAZIONE OPERA NAZIONALE ASSISTENZA ORFANI SANITARI ITALIANI
(O.N.A.O.S.I.)

A questo Collegio sono attribuite sia l'attività di vigilanza amministrativa sia le funzioni di revisione contabile/legale, funzioni espressamente previste dal legislatore con l'art. 1, comma 159 della Legge n. 311 del 2004.

La presente relazione viene redatta ai sensi di quanto disposto dalla citata norma, nonché da quelle codicistiche (artt. 2403 e ss. Codice Civile) cui espressamente rinvia l'art. 15 dello Statuto (in tema di funzioni ed attività del Collegio Sindacale della Fondazione) e l'art. 8 del Regolamento di Contabilità (in tema di Bilancio Consuntivo).

La responsabilità della redazione del bilancio compete al Consiglio di Amministrazione, mentre è del Collegio la responsabilità di esprimere un giudizio professionale sul bilancio stesso.

Il conto consuntivo dell'esercizio 2013 è stato redatto secondo gli articoli 2423 e seguenti del codice civile ed in ossequio ai corretti principi contabili nazionali emanati dall'Organismo Italiano di Contabilità, e ciò in applicazione dell'esplicito disposto dell'art.8 del richiamato Regolamento. E' stato, quindi, in via definitiva ed esclusivamente applicato il principio della competenza economica quale criterio guida di redazione del bilancio consuntivo, superando il periodo transitorio dell'esercizio 2012 per il quale la norma regolamentare continuava a prevedere la predisposizione di elaborati di bilancio anche con criteri prettamente finanziari.

E' stato, quindi, predisposto il progetto di Bilancio Consuntivo 2013, composto dallo Stato Patrimoniale, dal Conto Economico e dalla Nota Integrativa redatti secondo gli schemi e le metodologie valutative di cui agli artt. 2423 e ss. Codice Civile. E' stata, altresì, predisposta la Relazione sulla Gestione, il tutto esaminato ed approvato dal Consiglio di Amministrazione nella seduta del 5 aprile 2014. Inoltre, in applicazione del D.M. 27/3/2013, sono stati predisposti il conto economico riclassificato secondo lo schema allegato 1 a tale decreto (seppur normativamente previsto per il solo budget economico annuale) ed il rendiconto finanziario. L'Ente non ha, invece, predisposto i documenti di cui al comma 3 dell'art. 5 e all'art. 9 del suddetto decreto ministeriale. Si precisa, altresì, che la relazione sulla

gestione predisposta dal Consiglio di Amministrazione non contiene il prospetto previsto dall'art. 7 del medesimo decreto ministeriale.

L'intera documentazione sopra enunciata, alla quale si fa rinvio per le informazioni di dettaglio, trasmessa dalla Direzione Generale a questo Collegio con nota protocollo 789/u dell'8/4/2014, ricevuta via email in data 9/4/2014, descrive l'attività svolta dalla Fondazione nell'esercizio in esame e contiene le informazioni inerenti la comprensione dei dati del Bilancio Consuntivo 2013.

ATTIVITA' DI VIGILANZA


L'attività del Collegio nel corso dell'esercizio è consistita:

- nella vigilanza dell'osservanza della Legge, dello Statuto e dei Regolamenti e dei principi di corretta amministrazione;
- nella partecipazione alle sedute del Consiglio di Amministrazione e del Comitato di Indirizzo che si sono svolte nel rispetto delle norme che ne disciplinano il funzionamento;
- nella richiesta di informazioni agli Amministratori ed ai Responsabili delle funzioni aziendali e nell'esame della documentazione acquisita;
- nella verifica del processo avviato e tutt'ora in corso mirante ad una profonda rivisitazione dell'assetto organizzativo e del sistema amministrativo-contabile, capace di garantirne efficienza ed adeguatezza rispetto alle necessità dell'Ente;
- nell'acquisizione delle notizie sull'andamento della gestione e sulla sua prevedibile evoluzione dagli Amministratori e dai competenti Uffici;
- nel rilascio di pareri previsti dalla legge.

ATTIVITA' DI CONTROLLO CONTABILE

Il Collegio ha svolto il controllo contabile sul Bilancio in argomento.

L'esame del bilancio è stato svolto secondo le norme di comportamento degli Organi di Controllo statuite dal Consiglio Nazionale dei Dottori Commercialisti e degli Esperti Contabili. In conformità a tali principi, si è fatto riferimento alle norme di legge che disciplinano il bilancio d'esercizio al fine di acquisire ogni elemento necessario per accertare

A handwritten signature in black ink is written over a circular stamp. The stamp contains some illegible text and a central emblem. The signature appears to be 'R. Z. Am'.

se il bilancio sia viziato da errori significativi e se risulti, nel suo complesso, attendibile. Si è proceduto al controllo sulla tenuta della contabilità, dell'attività amministrativa e dell'osservanza delle norme di legge e dello Statuto.

Nell'ambito di tale attività di controllo è stato verificato:

- durante l'esercizio, la regolarità e correttezza della contabilità nel suo complesso, non senza evidenziare che il 2013 è stato l'anno di definitivo trapasso al sistema di rilevazione dei fatti gestionali per competenza economica e non solo finanziaria, con le conseguenti indubitabili problematiche che un passaggio di tal genere produce;
- la corrispondenza del bilancio di esercizio alle scritture contabili e la conformità dello stesso alle norme di riferimento.

Il lavoro di verifica contabile ha incluso l'esame, sulla base di controlli a campione, degli elementi probatori a sostegno dei saldi e delle informazioni del bilancio, la valutazione dell'adeguatezza e della correttezza dei criteri contabili adottati e la verifica della ragionevolezza delle stime effettuate dagli Amministratori.


Per il giudizio relativo al bilancio dell'esercizio precedente, i cui dati sono presentati a fini comparativi, secondo quanto richiesto dalla legge, si fa riferimento alla relazione al bilancio consuntivo 2012 dal Collegio rilasciata in data 10/4/2013.

A nostro giudizio, il sopramenzionato bilancio d'esercizio è conforme alle norme che ne disciplinano i criteri di redazione; esso pertanto è stato redatto con chiarezza e rappresenta in modo veritiero e corretto la situazione patrimoniale e finanziaria ed il risultato economico dell'Ente.

Esprimiamo parere favorevole alla proposta degli amministratori di destinare a riserva l'utile di esercizio 2013 di € 137.363.

Per l'espletamento della propria attività il Collegio ha tenuto, nel 2013, n. 14 sedute, oltre ad aver partecipato alle sedute del Consiglio di Amministrazione (N.11) e del Comitato di Indirizzo (N. 4).

Nel merito del progetto di Bilancio, il Collegio, in particolare, dà atto di aver verificato quanto segue:



**STATO PATRIMONIALE E CONTO ECONOMICO**

Lo Stato Patrimoniale ed il Conto Economico al 31.12.2013, redatti secondo gli schemi civilistici e con i criteri di competenza economica di cui agli artt. 2423 e ss. Codice Civile, si sintetizzano nelle sotto indicate risultanze:

> STATO PATRIMONIALE

ATTIVITA'	€ 365.279.856	
PASSIVITA'		€ 12.360.484
PATRIMONIO NETTO (*)	_____	€ <u>352.919.372</u>
Totale a pareggio	€ 365.279.856	€ 365.279.856
	_____	_____

(*) DI CUI:

Riserva legale	€ 105.098.979
Patrimonio al netto della riserva legale e del risultato di periodo	€ 247.683.030
Risultato economico dell'esercizio	€ 137.363

> CONTO ECONOMICO

VALORE DELLA PRODUZIONE	€ 25.643.114 -
COSTI DELLA PRODUZIONE	€ <u>39.437.036</u>
DIFFERENZA TRA VALORI E COSTI DELLA PRODUZIONE	€ -13.793.922+
PROVENTI ED ONERI FINANZIARI	€ 8.448.832+
PROVENTI ED ONERI STRAORDINARI	€ <u>6.576.228</u>
RISULTATO PRIMA DELLE IMPOSTE	€ 1.231.138-
IMPOSTE SUL REDDITO	€ <u>1.093.775</u>

UTILE DI ESERCIZIO


€ 137.363

La redazione dello Stato Patrimoniale e del Conto Economico secondo criteri prettamente "civilistici" e, quindi, tra l'altro, secondo il principio della "competenza economica", porta alla determinazione del risultato gestionale di periodo prescindendo dalla mera rappresentazione finanziaria dei fatti gestionali dando, invece, rilevanza al momento in cui, in base alle disposizioni di legge e a quelle contrattuali, maturano in capo all'Ente il diritto di proprietà (per quel che riguarda le attività) e le obbligazioni di pagamento o il rischio di loro sopravvenienza (per quel che riguarda le passività). Inoltre, l'applicazione del medesimo principio, impone di imputare, al risultato economico di periodo, i componenti negativi di reddito secondo un criterio di correlazione temporale a quelli positivi che concorrono (direttamente o indirettamente) a produrre il medesimo risultato economico.

Per quel che riguarda le immobilizzazioni finanziarie, la nota integrativa del bilancio evidenzia il loro *fair value* a fine esercizio. La mancata svalutazione di tali titoli si giustifica, ex art. 2426, comma 1, n. 3 codice civile, in considerazione della indubbia non definitività della perdita, attesa la fluttuazione positiva di valore registrata dai medesimi titoli nei primi mesi del 2014.

In relazione ad un'ulteriore significativa posta patrimoniale di bilancio e cioè a quella dei crediti dell'attivo circolante, si legge nella "nota integrativa" che tali crediti sono iscritti al valore di presunto realizzo. L'ammontare netto dei crediti in parola è pari ad € 11.786.031 distinti tra crediti "verso contribuenti", pari ad € 11.036.842, "crediti tributari", pari ad € 1.305 e crediti "verso altri", pari ad € 747.884. Soffermando l'attenzione sui primi, corre l'obbligo di precisare che trattasi di crediti "non diretti" nei confronti dei contribuenti bensì vantati nei confronti di Pubbliche Amministrazioni che, in forza del loro ruolo (di legge) di sostituti d'imposta, hanno trattenuto le quote contributive obbligatoriamente dovute all'Ente dai propri dipendenti e che, al 31/12/13, non hanno provveduto a riversarle all'Ente medesimo. Tale saldo è così suddiviso:

- € 11,037 milioni circa, relativi al 2013 a fronte di proventi complessivi da contribuenti non volontari, maturati per il medesimo anno, ammontanti ad € 22 milioni circa (rifluiti nella . A1 del conto economico). Al riguardo, il Collegio fa presente che a tale cifra complessiva si perviene attraverso una stima influenzata in negativo da un consistente numero di posizioni ancora aperte negli archivi anagrafici della Fondazione ma che è molto probabile che non corrispondano più a dipendenti pubblici in servizio per i quali le Pubbliche Amministrazioni di appartenenza non hanno comunicato l'aggiornamento dei dati. La stima eseguita in modo prudentiale

A handwritten signature in black ink is written over a circular stamp. The stamp contains the text "CANTIERE" and "PUBBLICA" and is partially obscured by the signature. The signature appears to be "G. A. 5" followed by a stylized flourish.



ha escluso tali posizioni dal calcolo previsionale del ricavo di competenza. Il Collegio ha già in più occasioni raccomandato, ribadendola anche in questa sede, l'improcrastinabile esigenza che si proceda ad un puntuale aggiornamento dell'archivio "contribuenti";

- € 0,492 milioni circa, relativi a trattenute operate in anni precedenti al 2013, interamente svalutati e, quindi, non incidenti sulla formazione del saldo di bilancio.

Tutto quanto sopra premesso, il Collegio

Accertato

- che la Società di Revisione Baker Tilly Revisa S.p.A. ha rilasciato in data 9 aprile 2014 la prevista relazione ai sensi del D.lgs. n. 509 del 30 giugno 1994, non contenente rilievi di sorta;

Raccomanda

- di completare, nel tempo più breve possibile, il sopra menzionato processo di rivisitazione dell'assetto organizzativo con particolare riguardo a quello amministrativo contabile onde garantire, in modo stabile, l'efficacia funzionale del sistema di rilevazione e monitoraggio contabile dei fatti gestionali;

ATTESTA

che le risultanze dello Stato Patrimoniale e del Conto Consuntivo per l'esercizio 2013 corrispondono alle scritture contabili di cui è stata accertata la regolare tenuta e non rileva motivi ostativi all'approvazione del bilancio al 31.12.2013 da parte del Comitato di Indirizzo.

Perugia, 10 aprile 2014

IL COLLEGIO SINDACALE

Massimo BISTOCCHI

Massimo CORCIULO

Daniela DE VINCENZO

Oriana MALATESTA

Francesco Maria PERROTTA

FONDAZIONE ONAOSI

La presente copia, composta di N. 7 (SETTE) fogli è conforme all'originale esistente agli atti della Fondazione

Perugia, il 19 GIU. 2014

IL DIRETTORE GENERALE
(Dott. Mario Carena)



DELIBERAZIONE DEL COMITATO di INDIRIZZO

Data: **8 giugno 2014**

n. progressivo: **010**

Oggetto: **Approvazione Bilancio al 31.12.2013 e documenti collegati.**

* * *

L'anno duemilaquattordici (2014), il giorno otto (08) del mese di giugno - alle ore 11,00 - in Perugia presso la sede dell'Amministrazione Centrale, debitamente convocato dal Presidente nei modi e nelle forme previste dallo Statuto, si è riunito il Comitato di Indirizzo della Fondazione.

		<i>Presenti</i>	<i>Assenti</i>
1. Dr. Serafino ZUCHELLI	<i>Presidente</i>	<i>si</i>	
2. Dr. Aldo GRASSELLI	<i>Vice Presidente</i>	<i>si</i>	
3. Dr. Vincenzo CARPINO	<i>Consigliere CdA</i>	<i>si</i>	
4. Dr. Domenico Antonio CASTORINA	"	<i>si</i>	
5. Dr. Giorgio CAVALLERO	"	<i>si</i>	
6. Dr. Mauro MAZZONI	"		<i>si</i>
7. Dr. Vincenzo PAROLI	"	<i>si</i>	
8. Dr. Guido QUICI	"	<i>si</i>	
9. Dr. Umberto ROSSA	"	<i>si</i>	

10. Dr.ssa Daniela ANZUINI	<i>Componente</i>	<i>si</i>	
11. Dr.ssa Anna BALDI	"	<i>si</i>	
12. Dr. Giuseppe BALICE	"	<i>si</i>	
13. Dr.ssa Cristina BETTI	"	<i>si</i>	
14. Dr.ssa Maria Beatrice BILO'	"		<i>si</i>
15. Dr. Giovanni BRUNO	"	<i>si</i>	
16. Dr.ssa Annapaola CALLEGARO	"	<i>si</i>	
17. Dr. Marco CHIARELLO	"	<i>si</i>	
18. Dr. Alfonso CIACCI	"	<i>si</i>	
19. Dr. Rocco CIAMPOLI	"	<i>si</i>	
20. Dr. Graziano CONTI	"	<i>si</i>	
21. Dr. Bruno CRISTIANO	"	<i>si</i>	
22. Dr.ssa Isabella DE FELICI	"	<i>si</i>	
23. Dr. Zaccaria DI TARANTO	"	<i>si</i>	
24. Dr.ssa Roberta DI TURI	"	<i>si</i>	

Fondazione Opera Nazionale Assistenza Orfani Sanitari Italiani

Via Ruggero D'Andreatto, 8/18 - 06124- PERUGIA Centralino 075/58.69.511 • Fax: 075/50.57.527 e-mail: posta@onaosi.it
www.onaosi.it

25. Dr.ssa Antonella GUALTIERI	“	<i>si</i>	
26. Dr. Pietro LIGUORI	“	<i>si</i>	
27. Dr.ssa Antonietta MARANO	“	<i>si</i>	
28. Dr. Federico MOLINO		<i>si</i>	
29. Dr. Patrizio MULAS	“		<i>si</i>
30. Dr.ssa Marina Giuliana ONORATO	“	<i>si</i>	
31. Dr. Aristide PACI	“	<i>si</i>	
32. Dr. Biagio PAPOTTO	“	<i>si</i>	
33. Dr. Fortunato PARISI	“	<i>si</i>	
34. Dr. Gaetano PENOCCHIO	“	<i>si</i>	
35. Dr. Giuseppe RICCIARDI	“	<i>si</i>	
36. Dr. Michele RINALDI	“	<i>si</i>	
37. Dr. Maurizio SILVESTRI	“	<i>si</i>	
38. Dr. Ermanno SOLA	“		<i>si</i>
39. Dr. Mauro UCCI	“	<i>si</i>	

Intervengono inoltre alla seduta:

- Dott. Mario Carena, *Direttore Generale*.
- *Coadiuvato il Direttore Generale nella verbalizzazione il Responsabile Ufficio Affari Generali Dott. Giuseppe Nardi*.

Assenti giustificati: Dr. Mazzoni, Dr.ssa Bilò, Dr. Mulas, Dr. Sola e Dott. Bistocchi.

* * *

Il Comitato di Indirizzo:

PREMESSO

che con delibera n. 48 del 5 aprile 2014 il Consiglio di Amministrazione ha esaminato ed approvato la proposta di Bilancio chiuso al 31/12/2013 (*all. 1*) redatto secondo gli articoli 2423 e seguenti del Codice Civile composto dalla relazione sulla gestione, dal bilancio civilistico (formato da stato patrimoniale, conto economico e nota integrativa) nonché dal rendiconto finanziario di cui all'art. 16 c. 3 del D. Lgs. 31 maggio 2011, n. 91 e dal conto economico riclassificato secondo quanto previsto dall'allegato 1 del D.M. 27 marzo 2013 del MEF;

VISTA

- la relazione della Società di revisione Baker Tilly Revisa emessa ai sensi dell'art. 2 comma 3 del D. Lgs. 30 giugno 1994 n. 509;
- la relazione del Collegio Sindacale del 10 aprile 2014 al Bilancio Consuntivo chiuso al 31.12.2013;

VISTO

- l'art. 3 comma 3 del D.Lgs. 30 giugno 1994 n. 509;
- l'art. 11 **comma 1 lett. b)** dello Statuto dell'ONAOSI che stabilisce che il Comitato di Indirizzo: *“approva su proposta del Consiglio di Amministrazione, lo Statuto, i Regolamenti i documenti contabili di cui all'art. 3 comma 3, Decreto Legislativo 30 giugno 1994 n.509/94 e successive modifiche ed integrazioni (...);*
- che l'art. 11 comma 4 dello Statuto stabilisce: *“le riunioni si intendono validamente costituite con la presenza di almeno la metà dei componenti. Per le deliberazioni nella materie di cui alle lett. b), c) e d) del precedente comma 1, è richiesta la presenza di almeno i due terzi dei componenti”;*

SENTITA

l'illustrazione del Direttore Generale anche in qualità di Responsabile ad interim dell'Area Economico Finanziaria e gli interventi in corso di seduta;

Tutto ciò premesso con n. 21 voti favorevoli dei presenti alla votazione e n. 5 voti contrari (*Dr. Liguori, Dr.ssa Onorato, Dr.ssa Betti, Dr.ssa Anzuini, Dr. Ciacchi*),

DELIBERA

1. di approvare il Bilancio Consuntivo chiuso al 31.12.2013 (*all. 1*) parte integrante del presente provvedimento composto dalla relazione sulla gestione, dal bilancio civilistico (formato da stato patrimoniale, conto economico e nota integrativa) nonché dal rendiconto finanziario di cui all'art. 16 c. 3 del D. Lgs. 31 maggio 2011, n. 91 e dal conto economico riclassificato secondo quanto previsto dall'allegato 1 del D.M. 27 marzo 2013 del MEF;

2. di trasmettere il presente provvedimento ai Ministeri Vigilanti ai sensi dell'art. 3, comma 3 del D.Lgs. 509/94.

IL DIRETTORE GENERALE
f.to Carena

IL PRESIDENTE
f.to Zucchelli

FONDAZIONE ONAOSI

La presente copia, composta di N. 4 (QUATTRO) fogli è conforme all'originale esistente agli atti della Fondazione.

Perugia, li 17 GIU. 2014

+ RELAZIONE SULLA
gestione
+ STATO PATRIMONIALE
+ NOTA INTEGRATIVA
+ ACC. A
+ ACC. B



IL DIRETTORE GENERALE
(Dott. Mario Carena)



O.N.A.O.S.I.

**Fondazione Opera Nazionale
Assistenza Orfani Sanitari Italiani**

**Bilancio al 31 dicembre 2013
Relazione della società di revisione**



PAGINA BIANCA

Protocollo Generale 2014
C/14097
Direzione Generale
5737/1
10/04/2014


**BAKER TILLY
REVISA**

Società di Revisione e
Organizzazione Contabile
00153 Roma
Piazza Albania 10
Italy

T: +39 06 57284302
F: +39 06 57250015

www.bakertillyrevisa.it

Relazione della società di revisione
ai sensi dell'art. 2, comma 3
del D. Lgs. 30 giugno 1994 N. 509

Al Comitato d'Indirizzo della Fondazione O.N.A.O.S.I. - Opera Nazionale
Assistenza Orfani Sanitari Italiani

1. Abbiamo svolto la revisione contabile del bilancio di esercizio della Fondazione Opera Nazionale Assistenza Orfani Sanitari Italiani chiuso al 31 dicembre 2013. La responsabilità della redazione del bilancio, in conformità ai principi contabili esposti nella nota integrativa, compete agli amministratori della Fondazione Opera Nazionale Assistenza Orfani Sanitari Italiani. E' nostra la responsabilità del giudizio professionale espresso sul bilancio basato sulla revisione contabile. La presente relazione è emessa ai sensi dell'art. 2, comma 3 del Decreto Legislativo n. 509 del 30 giugno 1994, stante il fatto che la revisione legale ai sensi dell'art. 13 del D.Lgs 27 gennaio 2010, n.39 è stata svolta da un altro soggetto, diverso dalla scrivente società di revisione.
2. Il nostro esame è stato condotto secondo i principi di revisione emanati dal Consiglio Nazionale dei Dottori Commercialisti e degli Esperti Contabili e raccomandati dalla CONSOB. In conformità ai predetti principi, la revisione è stata pianificata e svolta al fine di acquisire ogni elemento necessario per accertare se il bilancio di esercizio sia viziato da errori significativi e se risulti, nel suo complesso, attendibile. Il procedimento di revisione comprende l'esame, sulla base di verifiche a campione, degli elementi probativi a supporto dei saldi e delle informazioni contenuti nel bilancio, nonché la valutazione dell'adeguatezza e della correttezza dei criteri contabili utilizzati e della ragionevolezza delle stime effettuate dagli amministratori. Riteniamo che il lavoro svolto fornisca una ragionevole base per l'espressione del nostro giudizio professionale.

Per il giudizio relativo al bilancio dell'esercizio precedente, i cui dati sono presentati ai fini comparativi, si fa riferimento alla relazione da noi emessa in data 10 aprile 2013.





3. A nostro giudizio, il bilancio di esercizio della Fondazione Opera Nazionale Assistenza Orfani Sanitari Italiani al 31 dicembre 2013 è conforme ai principi contabili, così come illustrati nella nota integrativa; esso pertanto rappresenta correttamente, in tutti gli aspetti significativi, la situazione patrimoniale e finanziaria ed il risultato economico della Fondazione per l'esercizio chiuso a tale data.

Roma, 9 aprile 2014

Baker Tilly Revisa S.p.A.

Marco Sacchetta
Socio Procuratore

LE PERIZIE ONAOSI

La presente perizia di n. 3 (TRE) fogli è correlata al bilancio esistente agli atti della Fondazione

Perugia, il 19 GIU 2014

IL DIRETTORE GENERALE
(Dott. Mario Carena)



PAGINA BIANCA

€ 7,40



170150004100