

RELAZIONE DELLA CORTE DEI CONTI
AL PARLAMENTO

**sulla gestione finanziaria degli Enti sottoposti a controllo
in applicazione della legge 21 marzo 1958, n. 259**

UNIONE NAZIONALE MUTILATI PER SERVIZIO (UNMS)

(Esercizi 1999 e 2000)

Comunicata alla Presidenza il 17 dicembre 2001

Doc. XV
n. 39

RELAZIONE DELLA CORTE DEI CONTI

AL PARLAMENTO

**sulla gestione finanziaria degli Enti sottoposti a controllo
in applicazione della legge 21 marzo 1958, n. 259**

UNIONE NAZIONALE MUTILATI PER SERVIZIO (UNMS)

(Esercizi 1999 e 2000)

INDICE

Determinazione della Corte dei Conti n. 70/2001 del 7 dicembre 2001	Pag.	5
Relazione sul risultato del controllo eseguito sulla gestione finanziaria dell'Unione nazionale mutilati per servizio (UNMS) per gli esercizi 1999 al 2000	»	7
DOCUMENTI ALLEGATI:		
<i>Esercizio 1999:</i>		
Relazione del Comitato Centrale Direttivo	»	43
Relazione del Collegio Centrale dei Sindaci	»	55
Bilancio consuntivo	»	61
<i>Esercizio 2000:</i>		
Relazione del Comitato Centrale Direttivo	»	89
Relazione del Collegio Centrale dei Sindaci	»	101
Bilancio consuntivo	»	109

Determinazione n. 70/2001

LA CORTE DEI CONTI

IN SEZIONE DEL CONTROLLO SUGLI ENTI

nell'adunanza del 7 dicembre 2001;

visto il testo unico delle leggi sulla Corte dei conti approvato con regio decreto 12 luglio 1934, n. 1214;

vista la legge 21 marzo 1958, n. 259;

visto il decreto del Presidente della Repubblica in data 7 agosto 1968, n. 383 con il quale l'Unione nazionale mutilati per servizio (UNMS) è stata sottoposta al controllo della Corte dei conti;

visti i conti consuntivi dell'Ente suddetto, relativi agli esercizi finanziari dal 1999 e 2000, nonché le annesse relazioni del Presidente e del Comitato centrale direttivo, trasmessi alla Corte dei conti in adempimento dell'articolo 4 della citata legge n. 259 del 1958;

esaminati gli atti;

udito il relatore Consigliere Laura Di Caro e, sulla sua proposta, discussa e deliberata la relazione con la quale la Corte, in base agli atti ed agli elementi acquisiti, riferisce alle Presidenze delle due Camere del Parlamento il risultato del controllo eseguito sulla gestione finanziaria dell'Unione nazionale mutilati per servizio (UNMS) gli esercizi 1999 e 2000;

ritenuto che, assolto così ogni prescritto incumbente, possa, a norma dell'articolo 7 della citata legge n. 259 del 1958, darsi corso alla comunicazione alle dette Presidenze, oltre che dei conti consuntivi - corredati delle relazioni degli organi amministrativi e di revisione - della relazione come innanzi deliberata, che alla presente si unisce perché ne faccia parte integrante;

P. Q. M.

comunica, a norma dell'articolo 7 della legge n. 259 del 1958, alle Presidenze delle due Camere del Parlamento, insieme con i conti consuntivi per gli esercizi 1999 e 2000 - corredati delle relazioni degli organi amministrativi e di revisione dell'Unione nazionale mutilati per servizio (UNMS) - l'unita relazione con la quale la Corte riferisce il risultato del controllo eseguito sulla gestione finanziaria dell'Ente stesso.

L'ESTENSORE

f.to Laura Di Caro

IL PRESIDENTE

f.to Luigi Schiavello

RELAZIONE SUL RISULTATO DEL CONTROLLO ESEGUITO SULLA GESTIONE FINANZIARIA DELL'UNIONE NAZIONALE MUTILATI PER SERVIZIO (UNMS) PER GLI ESERCIZI 1999 E 2000

SOMMARIO

1. Premessa - 2. Ordinamento dell'UNMS: struttura e finalità - 3. Gli organi ed il personale - 4. L'attività istituzionale - 5. Bilanci e vigilanza governativa - 6. La gestione degli esercizi 1999-2000 - 7. La situazione finanziaria - 8. La gestione dei residui - 9. Il conto economico - 10. La situazione patrimoniale ed amministrativa - 11. Conclusioni

1. - Premessa.

Sulla gestione finanziaria dell'Unione Nazionale Mutilati per servizio (UNMS) la Corte ha riferito al Parlamento fino all'esercizio 1998 (Atti parlamentari XIII Legislatura Camera dei deputati, Doc XV, n. 256). Riferisce ora sui risultati del controllo relativo agli anni 1999-2000, effettuato ai sensi e per gli effetti degli articoli 2, 3 e 7 della legge 21.3.1958 n. 259.

L'Unione Nazionale Mutilati per Servizio - trasformata in persona giuridica di diritto privato con DPR 23.12.1978, svolge compiti di protezione, rappresentanza e tutela nei confronti di tutti gli appartenenti alla categoria dei mutilati ed invalidi per servizio, a prescindere dal vincolo associativo (legge 21.10.1978 n. 641, art. 1-bis).

L'immanente interesse pubblico all'attività che esso svolge, è testimoniato dalle numerose leggi che hanno periodicamente disposto, a partire dal 1981, a favore dell'Ente stesso, contribuzioni che, per la loro cadenza, hanno assunto sostanzialmente il carattere della continuità. Nel rimandare alla precedente relazione per l'analisi delle normative relative ai finanziamenti pubblici ed ai suoi effetti sull'attività dell'Ente è da segnalare che l'anno 1999 è stato caratterizzato dalla riscossione della quota relativa anche all'anno precedente. Il prospetto che segue rappresenta l'andamento delle contribuzioni statali riconosciute all'Unione a partire dal 1990, rispettivamente nei dati delle riscossioni risultanti dai bilanci consuntivi ed in quelli rapportati alle annualità di competenza.

(in milioni di lire)

	1990	1991	1992	1993	1994	1995	1996	1997	1998	1999	2000
Contributi riscossi	650			1.800	650			520		2.000	1.000
Contributi comp.	650		650	1.150	650		520		1.000	1.000	1.000

L'alternanza di periodi di mancanze e di incasso di una doppia quota di finanziamento, denunciano le caratteristiche di episodicità ed intempestività dei singoli provvedimenti di sostegno, caratteristiche che producono effetti

negativi sulla gestione dell'Ente, mentre la sostanziale costanza nel tempo, espressa dalle annualità di competenza, testimonia il persistente interesse dell'ordinamento per i compiti svolti dal sodalizio.

Il prospetto seguente, attraverso il rapporto fra le risorse proprie dell'UNMS e le annualità del contributo pubblico, mostra sia l'incidenza di questo ultimo sulle sue disponibilità totali, sia le capacità di autofinanziamento dell'Ente.

(in milioni di lire)

Entrate proprie ordinarie	1999	2000
Interessi e premi su titoli e giacenze bancarie	3,4	21,0
Nuove iscrizioni	27,7	20,2
Rinnovo tessere	1.026,9	734,4
Entrate diverse straordinarie	5,8	6,3
Contributi vari	=	=
Proventi vari	=	=
Recuperi e rimborsi	5,7	1,8
Totale entrate proprie	1.069,5	783,7
Contributi statali	1.000,0	1.000,0
Totale complessivo	2.069,5	1.783,7
Incidenza entrate proprie su totale	51,67	43,9
Incidenza contributi statali	48,33	56,1

Dai dati sopra riportati è possibile ricavare gli indici di autonomia finanziaria e contributiva relativi al periodo in esame.

INDICE DI AUTONOMIA FINANZIARIA	
<u>Entrate correnti - Trasferimenti correnti</u>	
Entrate correnti	
1999	2000
$\frac{2.069,5 - 1.000}{2.069,5} = 0,51$	$\frac{1.783,7 - 1.000}{1.783,7} = 0,43$

Gli indici sopra riportati evidenziano per il biennio una notevole dipendenza finanziaria dell'Ente dal contributo statale (il valore ottimale è uguale a 1).

Questa situazione ha costretto il sodalizio, che in realtà non ha risorse proprie sufficienti, a ridimensionare l'attività istituzionale.

2. - Ordinamento dell'UNMS: struttura e finalità

L'ordinamento e le finalità dell'Ente sono quelle previste dallo statuto approvato con DPR 24.3.1981 il quale riproduce, in sostanza, la disciplina preesistente alla intervenuta depubblicizzazione dell'Unione. Questa, fondata su base associativa, è strutturata su una sede centrale, su gruppi regionali, nonché su sezioni provinciali e sottosezioni comunali ed intercomunali. Le sezioni Provinciali costituiscono il nucleo organizzativo fondamentale dell'Ente, essendo alle stesse riconosciute: autonomia gestionale, separata redazione dei bilanci alimentati da entrate di propria spettanza, controllo da parte di un apposito collegio sindacale.

Nel rimandare alla precedente relazione per quanto riguarda l'insieme delle modifiche statutarie effettuate con i DPR 22.4.1985 e 5.4.1989, si forniscono alcuni cenni su quelle adottate nell'ambito del 18° Congresso Nazionale riunitosi nel novembre del 1995. Dette modifiche formalizzate in atto pubblico notarile ed approvato dal Ministero dell'Interno in data 8.9.1997, riguardano sia l'attività del sodalizio che la costituzione dei suoi organi: in particolare, per quanto attiene al primo punto, al fine di allargare il campo d'azione dell'unione è previsto uno sviluppo delle attività ricreative e culturali ed una collaborazione con le associazioni di categorie similari, anche straniere.

Per quanto riguarda gli organi, come già detto, le modifiche sono state più numerose e giustificate dalla crescita dell'Ente e dalla volontà di omogenizzarlo agli altri organismi operanti nello stesso settore. A tal fine è stata prevista la nomina di due Vice Presidenti e 12 componenti del Comitato direttivo (nello Statuto precedente: 1 Vice e 9 componenti del Comitato direttivo) che durino in carica 4 anni (3 nello statuto precedente) come i componenti del Comitato Centrale Direttivo, del Collegio dei Probiviri, del Presidente e Vice Presidente del gruppo Regionale, dei componenti la Sezione e la sottosezione Provinciale. La modifica relativa alla durata delle cariche si collega sia alla necessità di una programmazione che abbracci un

più ampio arco di tempo, sia alla necessità di contenere le spese organizzative. Queste modifiche sono state apportate dall'Unione, anche in accoglimento delle reiterate raccomandazioni di questa Corte dei conti.

Per lo stesso motivo sono state variate le scadenze della convocazione del Congresso Nazionale (4 anni invece di 3) e del Comitato Centrale direttivo (ogni 2 mesi e, comunque non oltre 4, invece che ogni 2 mesi o per richieste di un terzo dei suoi componenti).

Un cenno particolare merita l'art. 18 del nuovo statuto nella parte in cui prevede la possibilità di portare a due il numero di funzionari in servizio effettivo della Pubblica Amm.ne, quali componenti del Collegio Centrale dei Sindaci, modifica effettuata su parere della 1° sez. del Consiglio di Stato.

Infine, modifiche sono state previste in tema di nomina dei componenti di alcuni organi al fine di allargare a tutte le province la possibilità di designarli.

XIV LEGISLATURA - DISEGNI DI LEGGE E RELAZIONI - DOCUMENTI

GRUPPO REGIONALE	SEZ.	SOCII EFFETTIVI		NUOVI ISCRITTI	
		1999	2000	1999	2000
VAL D'AOSTA	1	59	65	1	2
PIEMONTE	6	1.791	1.888	54	65
LOMBARDIA	10	3.730	3.780	72	80
VENETO	7	3.020	3.072	48	75
TRENTINO	2	455	468	15	16
FRIULI	4	1.159	1.159	17	30
LIGURIA	4	2.126	2.076	51	43
EMILIA	9	3.382	3.518	70	81
TOSCANA	10	3.999	3.868	60	69
UMBRIA	2	598	623	21	23
MARCHE	4	1.528	1.567	70	39
LAZIO	5	2.866	2.894	100	111
ABRUZZO	4	1.457	1.484	19	3
MOLISE	2	238	295	9	6
CAMPANIA	5	2.136	2.202	75	80
BASILICATA	2	747	780	32	34
PUGLIA	5	2.603	2.535	67	75
CALABRIA	3	1.160	1.176	54	39
SICILIA	9	3.365	3.401	100	71
SARDEGNA	4	1.629	1.651	69	96
TOTALI	98	38.048	38.502	1.004	1.038

Malgrado manchi l'indicazione sia dei gruppi regionali che delle sottosezioni provinciali è possibile evincere dalle cifre sopra esposte, la capillarità dell'organizzazione dell'UNMS, garanzia di ampia partecipazione e di pluralismo, propria degli Enti a base associativa.

Il numero dei potenziali destinatari dell'attività dell'Ente, induce la Corte a reiterare l'invito alla massima incentivazione delle iniziative di promozione.

Le finalità precipue del sodalizio si sostanziano nella rappresentanza e difesa degli interessi materiali e morali di coloro i quali abbiano subito menomazioni nella capacità lavorativa per servizio pubblico-militare e civile,

nonchè dei rispettivi familiari che abbiano o abbiano avuto i requisiti per il conseguimento della Pensione Privilegiata ordinaria (per una ulteriore disciplina del nuovo statuto si rimanda alla relazione precedente).

L'azione volta al raggiungimento delle predette finalità viene essenzialmente espletata dagli organi centrali presso le pubbliche Amm.ni e presso tutti gli Enti istituzionali che hanno per scopo l'assistenza, la rieducazione ed il lavoro dei mutilati per servizio e si sostanziano, oltre che nel mantenimento dei sentimenti di fratellanza e di solidarietà fra i soci, nelle iniziative volte ad assicurare l'assistenza giuridica e l'elevazione spirituale degli iscritti.

Un ruolo importante svolgono gli organi periferici, diffusi su tutto il territorio nazionale, che costituiscono centri di incontro e dibattito fra gli associati e stimolo ed impulso all'azione dell'amm.ne Pubblica locale e degli altri organismi interessati.

Il prospetto che segue racchiude i dati forniti dall'ente sul numero delle Sezioni provinciali, sulla relativa ripartizione degli associati e sull'andamento del tesseramento.

3. - Gli organi ed il personale

Ai sensi dello statuto vigente, sono organi centrali: il Congresso Nazionale, il Consiglio Nazionale, il Comitato Centrale Direttivo, il Presidente, il Collegio Centrale dei Sindaci, il Collegio dei Probiviri; sono organi periferici: il Comitato Regionale ed il Presidente del Gruppo Regionale, l'Assemblea Provinciale, il Comitato Provinciale, il Presidente della Sezione, il Collegio Provinciale dei Sindaci.

Tutti gli organi in virtù delle disposizioni contenute nel nuovo statuto restano in carica per un quadriennio sia al fine di corrispondere alle esigenze di maggiore economicità segnalate dalla Corte, in ragione dell'alto costo connesso ad una periodicità ravvicinata del Congresso nazionale, sia per il dichiarato scopo di perseguire una migliore programmazione.

In occasione del precedente referto è stata rappresentata all'Ente l'esigenza del rispetto della nuova disciplina finanziaria (art. 24 della legge 412/1991 e l'art. 58 del D.Lgs. 29/1993) in materia di anagrafe delle prestazioni dei pubblici dipendenti e di autorizzazione per gli incarichi ad essi attribuiti e ciò con riguardo a talune cariche rivestite dai medesimi in seno alla Unione. In realtà non si tratta di profili attinenti alla regolare costituzione degli organi - vista la natura privata del sodalizio - quanto piuttosto al rapporto fra pubblico dipendente ed amm.ne di appartenenza, con riflessi solo eventuali sul mandato associativo.

L'Unione ha assicurato la propria disponibilità, soprattutto in rapporto alla richiesta di provvedimenti autorizzativi, fino ad ora però, non risulta che abbia adottato nuove soluzioni.

Nel precedente referto, la Corte ha lamentato come l'omessa specificazione statutaria del componente ministeriale abbia, in concreto, condotto alla nomina di un funzionario in servizio presso la Direzione Provinciale del Tesoro di Genova, con la conseguenza della carente rappresentanza dell'unico dicastero avente competenze sull'Unione e cioè la

Presidenza del Consiglio, e dell'assunzione di un maggior onere riconnesso alle corresponsioni del trattamento di missione.

Allo stato attuale delle cose, al funzionario della DPT di Genova quale rappresentante del Ministero del Tesoro, è stato affiancato un rappresentante della Presidenza del Consiglio: ciò se ha risolto il problema della rappresentanza dell'Unico Dicastero avente competenze sull'Unione non ha risolto quello del maggior onere legato al trattamento di missione che pure non è di poco momento.

Sulla tematica dei compensi spettanti agli organi, si sono particolarmente soffermati gli ultimi referti della Corte.

In proposito lo Statuto in vigore stabilisce che "le cariche elettive (...) non sono retribuite, prescrivendo, peraltro che "il Comitato Centrale direttivo" può autorizzare il rimborso di spese di rappresentanza, ancorchè forfettarie, per incarichi speciali o di missione, ed il pagamento di gettoni di presenza ed indennità di carica per i dirigenti dell'Unione. Il prospetto che segue evidenzia le misure annue lorde dei rimborsi forfettari di spese, deliberate dall'Organo succitato (anno 1999).

Presidente Nazionale	36.000.000
Vice Presidente Nazionale	14.400.000
Comitato Centro Direttivo	2.000.000
Presidente	8.500.000
Componenti	5.500.000
	annui lordi

Detti compensi nel 2000 sono stati modificati come segue: Presidente Nazionale 41 milioni, Vice presidente Nazionale 18 milioni, Comitato Centrale Direttivo 8 milioni, Presidente Collegio Centrale dei Sindaci 12 milioni, Componenti 8 milioni.

In aggiunta alle indicate competenze, viene erogato un gettone per la partecipazione alle sedute collegiali, (£. 80.000) - mentre le missioni vengono pagate tramite rimborso a piè di lista.

A questo proposito conviene ribadire l'opportunità - segnalata anche nei precedenti referti - di rivedere le norme che attribuiscono al Comitato

Centrale direttivo il potere di determinare non solo i propri compensi, ma anche quelli del Collegio Centrale dei Sindaci che deve controllarne l'operato, soprattutto al fine di dare una autonoma disciplina a detto Collegio, al quale i compensi stessi sono riconosciuti interpretando estensivamente la qualifica di dirigente che meglio si adatta a compiti gestionali.

Pari importanza riveste, inoltre, la necessità di diradare ogni dubbio esistente tra la proclamata non retribuitività delle cariche associative e la eventuale presenza di componenti non risarcitorie che possano scaturire dal meccanismo di forfettizzazione dei rimborsi, soprattutto a causa di importi crescenti ed elevati: tuttavia l'ultimo Congresso Nazionale (Novembre 1999 Gaeta) non ha affrontato il problema, anche se la ricerca di una pronta soluzione si impone per il rapido incremento del trattamento - che appare ingiustificato sia in rapporto a quanto avviene negli organismi similari sia con riguardo al tasso inflattivo - per l'inadeguato livello di autofinanziamento e per le implicazioni riconnesse alla natura finalizzata del contributo statale.

In proposito appare significativa la valutazione del costo annuo sostenuto per il funzionamento degli organi il cui livello - desumibile dal seguente prospetto - rappresenta mediamente il 18% delle uscite correnti.

(in milioni di lire)

	Cap.	1999	2000
Spese di funzionamento organi dell'Ente	2	246,7	345,9
Direz. Red. Coll. "Il Corriere dell'Unione"	18	10,0	16
Spese di rappresentanza	19	6,6	9,2
Premi di assicurazione	20	18,8	13,6
Commiss. studi e varie	22	1	-
Totale		283,1	384,7
Incidenza sulle spese correnti		15,2%	22,2%

Quanto alle Commissioni di studio o gruppi di lavoro che fino al 1993 hanno affiancato quasi stabilmente gli organi centrali e per le quali, nei

precedenti referti si segnalava la dinamica crescente del relativo stanziamento, è da notare come negli anni su cui si riferisce, a fronte di uno stanziamento di 3.000.000 per il 1999 si sia verificato un esborso di lire 970500 mentre per il 2000 a fronte di uno stanziamento di 20000000 non è stato effettuato alcun esborso.

Questa circostanza, tuttavia, non esclude l'opportunità, già segnalata nel precedente referto, di una specifica disciplina statutaria che regoli la composizione, i compiti e gli emolumenti delle Commissioni stesse, fermo restando, medio tempore, la raccomandazione di escludere la partecipazione dei sindaci, e di limitare la competenza alle attività preparatorie, al fine di evitare confusione di ruoli, esiti di deresponsabilizzazione e possibili duplicazioni di compensi per attività sostanzialmente analoghe.

In ordine al personale, va ricordato che alle 60 unità preesistenti alla privatizzazione e transitate nei ruoli statali, è subentrato un piccolo contingente di 13 dipendenti, prevalentemente concentrati presso la sede centrale.

Tale nucleo si è progressivamente assottigliato - in diretta connessione con l'incertezza e l'intempestività dei finanziamenti pubblici - fino alle 6 unità della sede centrale nel 1998.

È altresì da precisare che la gestione del personale avviene in carenza di un organigramma e di regole sull'assunzione - con reclutamento privo di predeterminati meccanismi selettivi - mentre lo svolgimento del rapporto di lavoro è disciplinato dal contratto collettivo del terziario e dei servizi, in analogia alle scelte delle altre associazioni di promozione sociale.

Nel primo dei prospetti che seguono si dà conto della consistenza numerica del personale centrale, in raffronto a quella delle Sezioni, che provvedono direttamente alle assunzioni e ne sopportano le spese, in ragione dell'autonomia amm.va e contabile di cui sono dotate.

Nel secondo si analizza il costo dei dipendenti centrali per verificarne l'andamento e l'incidenza sulle uscite correnti.

XIV LEGISLATURA - DISEGNI DI LEGGE E RELAZIONI - DOCUMENTI

	SEDE CENTRALE		SEDI PROVINCIALI												
			SEZ. NAPOLI		SEZ. FIRENZE		SEZ. GENOVA		SEZ. CHIETI		SEZ. ROMA				
	1999	2000	1999	2000	1999	2000	1999	2000	1999	2000	1999	2000	1999	2000	
Dirigente		1													
QUADRO	2	1													
1° livello	1	1													
2° livello	1	1													
3° livello	1	2					1						1	1	
4° livello	3	3		1		1	1								
5° livello		1											1	1	
	8	10	2	1	1	1	1	1	1	1	1	1	1	1	1

	1998						1999						2000					
	Importi		Perc.	Incidenza totale spese correnti	Variaz. eserc. prec.	Importi	Perc.	Incidenza totale spese correnti	Variaz. eserc. prec.	Importi	Perc.	Incidenza totale spese correnti	Variaz. eserc. prec.	Importi	Perc.	Incidenza totale spese correnti	Variaz. eserc. prec.	
Stipendi ed assegni fissi	223,1		72	24	10,6	336,6	66	18,1	50,8	370	74,6	21,4	9,9					
Lavoro straord. e comm. vari	20,2		6,5	2,1	-83,8	25,1	4,9	1,3	24,2	9,2	1,8	0,5	-63,3					
Oneri prec. ed assis.	66,5		21,5	7,1	-90,9	107,5	21,1	5,8	61,6	96,4	19,4	5,5	-10,3					
Indenn. anzianità	0		0	0	0	40,2	7,9	2,1	40,2	20	4,2	1,1	-50,2					
TOTALE	295,1		100	33,2	0,6	509,4	100	27,4	60,4	495,6	100	28,7	-2,7					
Spesa unitaria annua	49,2					63,6				49,5								
Retribuzione compl. annua	243,3					361,7				379,2								
Retribuzione unitaria annua	40,5					45,2				37,9								
Retribuzione unitaria mensile	3,3					3,7				3,1								

(in milioni di lire)

I dati surriportati evidenziano, in primo luogo, i livelli più elevati riconosciuti alle unità centrali rispetto alle corrispondenti posizioni delle Sezioni, e, secondariamente, un ridimensionamento, nell'anno 2000, del costo del lavoro, malgrado l'aumento del numero degli impiegati. Tale diminuzione appare anche più significativa se si considera che l'Ente, a seguito delle osservazioni della Corte, ha compreso fra gli stessi oneri, l'indennità di anzianità, precedentemente contabilizzata fra le spese in conto capitale.

In merito al trattamento economico e sempre nella prevalente considerazione sia della natura finalizzata dell'apporto statale che dell'insufficiente autofinanziamento va evidenziato l'importo relativamente elevato della retribuzione media comprensiva di straordinario e indennità di cumulo di carica. A tale proposito deve ribadirsi l'osservanza di corretti criteri di gestione del personale che sarebbero meglio assicurati dalla predisposizione di una pianta organica - periodicamente adeguata ai carichi di lavoro - e dal ricorso a regolari procedimenti di selezione per le assunzioni.

A questo proposito l'Unione ha dato assicurazione che questi principi hanno trovato concreta realizzazione in una proposta ancora in fase di esecuzione.

Così come per il passato, negli anni di riferimento, l'Ente si è avvalso di consulenze esterne per sopperire alle proprie carenze di adeguate professionalità, soprattutto in tema di pareri legali e singole problematiche (24,7 milioni di lire nel '99, e 9,5 milioni nel 2000). La tendenza, con qualche eccezione, in aumento degli oneri, induce nuovamente a raccomandarne il dimensionamento nell'ambito delle più assolute necessità, ed a sottolineare ancora una volta, l'esigenza costantemente affermata dalla Corte ed ora canonizzata in norme primarie (art. 76 del D.Lgs. 29/1993) della preventiva determinazione in relazione ad essi, della durata, dell'oggetto e del compenso, non sempre compiutamente e congiuntamente riscontrati.

4. - L'attività istituzionale

Malgrado l'insufficienza dei mezzi disponibili, l'Unione, pur lamentando qualche carenza, è stata in grado di assicurare la continuità delle prestazioni indispensabili. Anche nel corso del biennio di riferimento, il sodalizio ha rappresentato con continuità i problemi della categoria, sia presso i due rami del Parlamento sia presso i singoli parlamentari specialmente in occasione delle assemblee provinciali cui hanno sempre partecipato autorità civili e militari. Gli organi centrali e locali dell'Ente, nell'espletamento dei loro compiti, hanno tenuto assidui contatti con altre organizzazioni, in particolare sulle materie di comune interesse, quali la legislativa, la sanitaria e l'occupazionale ¹.

Tutte le attività promozionali nel campo legislativo ed organizzativo sono state portate a conoscenza dei soci attraverso il periodico "Il Corriere dell'Unione", che, a partire dal 1999, ha operato un miglioramento sia della veste editoriale che dei contenuti. Sono stati presentati progetti di legge in tema di riordino delle pensioni, di agevolazioni fiscali sulle p.p.o. , di assunzioni obbligatorie al lavoro, di ricongiunzione del periodo militare a quello civile di provvidenze a favore dei genitori o collaterali di caduti in attività di servizio, di graduazione del decimo e sua estensione al personale civile di ruolo dello Stato, di iscrizione nel ruolo di militari di truppa delle FFAA. In tema di collocamento protetto a favore degli orfani e dei congiunti dei caduti, le istanze dell'Ente sono state accolte e concretizzate nella legge 68/99. Ai fini di una corretta valutazione dell'azione svolta, deve, tuttavia, segnalarsi che lo sviluppo dell'Ente rimane fortemente condizionato dal finanziamento pubblico e ciò a prescindere dall'impegno degli organi dell'Unione che si è espletato sia a livello nazionale, presso la sede centrale, che a livello locale, mediante l'opera delle numerose sezioni che rivestono un ruolo decisivo per la realizzazione dell'assistenza ravvicinata e diretta nei confronti degli iscritti. Ne danno conferma i dati esposti nella seguente tabella, che riporta gli oneri sostenuti per le prestazioni istituzionali, e che evidenzia per il biennio considerato un notevole incremento legato alla riscossione della contribuzione statale (218% di incremento medio nel biennio rispetto al triennio precedente).

¹ Nella convinzione della necessità di un impegno comune, il 16.1.1997 si è costituita la Federazione Nazionale dei disabili tra le associazioni di promozione sociale, al fine di creare un valido organismo atto a rappresentare con la forza di oltre 5 milioni di iscritti le esigenze globali specifiche dei disabili e, nello stesso tempo, dei dipendenti dello Stato, presso le PA, le regioni, gli Enti locali e presso tutte le forze politiche e sociali del paese.

Spese per prestazioni istituzionali

(in milioni di lire)

	1999			2000		
	Importi	%	Inc. spese correnti	Importi	%	Inc. spese correnti
Spese per stamp. associati	163,9	26,1	8,8	183,4	32,3	10,6
Contr. sedi perifer.	359,2	57,2	19,3	218,3	38,4	12,6
Spese per manifestazioni	102,9	16,4	5,5	166,0	29,2	9,6
Studi e iniziative promozionali	1	0,1		-		
TOTALE	627	100	33,6	567,7	100	32,8

Altro settore nel quale si è esplicata l'azione dell'Unione, è quello dei convegni, delle iniziative formative e delle manifestazioni, che viene curato, prevalentemente, dagli Organi centrali. Oltre alle consuete, periodiche assemblee e manifestazioni provinciali, durante gli anni 1999-2000 sono state celebrate: convegno su " l'invalido per servizio nel contesto europeo" (Arezzo 14/3/ 1999); 19° Congresso Nazionale sul tema "Oltre i confini per una società più giusta ed umana" (Gaeta 20/4/ 1999; convegno di lavoro sui temi " norme per il diritto al lavoro dei disabili - l' UNMS nella gestione dell'attività di formazione professionale" (Arezzo 8/10/ 1999); 8ª giornata nazionale del caduto, mutilato ed invalido per servizio" (Como 30/5/2000); convegno sul tema "Anziani, Previdenza e Socialità" (Roma 26/10/2000); una tavola rotonda sul tema " Pensioni : perequazione e cumulo- a che punto siamo?" (29/9/2000).

Come nel precedente referto, speciale ed autonoma notazione merita il periodico associativo - "Il Corriere dell'Unione" per la immutata importanza ad esso attribuita nel campo della assistenza informativa e per l'andamento dei relativi costi: la forma di assistenza tramite stampa (oltre 50.000 copie che vengono inviate gratuitamente ai soci) è vivamente apprezzata dalla categoria che, in essa, trova concreta possibilità di conoscere i provvedimenti assunti in suo favore o, comunque, le norme ed i relativi chiarimenti sulla complessa materia pensionistica.

5. - Bilanci e vigilanza governativa

In tema di vigilanza governativa i precedenti referti hanno evidenziato un sistema che risentiva negativamente dell'assenza di un obbligo tassativo di trasmettere i bilanci, sia preventivi che consuntivi, all'amm.ne pubblica, peraltro non chiaramente identificata. Tale situazione di incertezza ha spinto l'Unione a non richiedere l'approvazione dei propri elaborati contabili per cui l'azione di vigilanza ministeriale sulla attività del sodalizio, è stata, praticamente assente.

Alla luce di quanto sopra la Corte ha, pertanto, insistito - ai fini dell'identificazione dell'autorità vigilante - sulla necessità di individuare nella Presidenza del Consiglio quale erogatrice del contributo statale ed intestataria dei compiti di promozione sociale, l'Amm.ne deputata alla vigilanza dell'Ente stesso. D'altra parte l'esercizio di tale funzione è implicito nella necessità di acquisire elementi di conoscenza sull'utilizzo delle pubbliche risorse e ciò anche ai fini della manovra di finanza pubblica che, nella valutazione degli scopi conseguiti deve sempre più privilegiare il rapporto spese - risultati ottenuti. Aderendo a queste argomentazioni, nel periodo considerato l'Unione ha di propria iniziativa inviato elaborati contabili alla Presidenza del Consiglio dei Ministri che, peraltro, come l'Ente ha comunicato per le vie brevi, non ha espresso alcuna pronuncia in merito.

In base ai dati a disposizione sono stati elaborati gli indici di scostamento tra previsione ed accertamenti e tra previsioni ed impegni.

Scostamento fra previsioni ed accertamenti

<u>Entrate correnti previste</u>		<u>Entrate correnti accertate</u>	
1999		2000	
$\frac{2.158.100.000}{2.069.352.945} = 1,04$		$\frac{1.860.750.000}{1.783.882.957} = 1,04$	

Indice di scostamento fra previsione ed impegni

<u>Spese correnti previste</u>		<u>Spese correnti accertate</u>	
1999		2000	
$\frac{2.985.114.080}{1.853.195.834} = 1,61$		$\frac{2.780.234.896}{1.726.574.462} = 1,61$	

La modesta capacità di previsioni (il valore ottimale del numero indice è 1) è sintomo della politica di cautela adottata dall'Unione in vista dell'incertezza dell'apporto statale, specialmente per quanto riguarda le spese.

6. - La gestione degli esercizi 1999-2000

Con il regolamento 11.12.1982, l'Unione si è data una propria normativa amministrativo-contabile, che risulta conformata alla disciplina dettata per gli Enti Pubblici assoggettati alla legge n. 70/75 e costituisce, tuttora, il documento rappresentativo di base dell'attività gestoria espletata dal sodalizio.

Ai sensi della precitata regolamentazione, la gestione dell'ente si basa sul bilancio preventivo e sul conto consuntivo, ambedue predisposti, per la sede centrale, dal Comitato Centrale direttivo ed approvati dal Consiglio Nazionale, rispettivamente entro il 30 novembre dell'esercizio precedente ed il 30 aprile di quello successivo. Durante il periodo in esame, si evidenzia il sostanziale rispetto dei termini prescritti - come è desumibile dal seguente prospetto.

ANNO	BILANCIO CONSUNTIVO			VARIAZIONI			CONTO CONSUNTIVO		
	Comitato Centrale Direttivo	Collegio Centrale Sindaci	Consiglio Nazionale	Comitato Centrale Direttivo	Collegio Centrale Sindaci	Consiglio Nazionale	Comitato Centrale Direttivo	Collegio Centrale Sindaci	Consiglio Nazionale
1999	15/10/98	10/11/98	3/12/98	28/10/99	23/11/99	25/11/99	18/4/00	10/5/00	29/5/00
2000	28/10/99	23/11/99	25/11/99	20/10/00	30/10/00	18/11/00	19/4/01	10/5/01	18/5/01

Alla gestione della sede centrale, si affianca quella delle Sezioni provinciali che redigono bilanci propri e sono controllate da un proprio collegio sindacale, funzionalmente collegato al Comitato Centrale direttivo: è compito di quest'ultimo vistare i bilanci e vigilare sull'andamento contabile-amm.vo delle Sezioni stesse.

Nella relazione precedente la Corte aveva evidenziato come fosse opportuno, ai fini della conoscenza globale della gestione dell'Unione redigere conti consolidati o riepiloghi complessivi nei quali rappresentare criteri e modalità di impiego delle risorse da parte degli Organi periferici, nonché le risultanze delle attività svolte per il raggiungimento degli scopi istituzionali. Accettando detto suggerimento nel biennio considerato, sono stati compilati riepiloghi complessivi che, tuttavia, non vengono allegati al bilancio generale e sono, quindi, approvati in via autonoma.

I rapporti della sede centrale con le Sezioni - ferma restando l'autonomia di queste ultime - sono regolati con le seguenti modalità:

- 1) Tesseramento dei soci. Gli introiti annuali vengono ripartiti nella misura del 75% a favore delle strutture periferiche e, per la parte rimanente, assegnati alla sede

- centrale, con riscossione effettuata promiscuamente;
- 2) Contributi finanziari. La sede centrale opera trasferimenti, a favore degli organi decentrati, principalmente a valere sull'apporto statale, in via ordinaria ed in via straordinaria;
- 3) Patrimonio: i beni immobili fanno capo esclusivamente alla sede centrale, mentre le Sezioni propongono l'acquisto o l'alienazione degli immobili, ed ogni loro iniziativa, che possa comportare un provento, è soggetta a specifica autorizzazione del Comitato Centrale Direttivo. Nel 1999 i beni mobili di pertinenza delle sedi Periferiche sono stati inseriti nel bilancio della Sede centrale.

Le risultanze finali della gestione, condotta dalla sede centrale, sono compendiate nel seguente prospetto, che consente una valutazione complessiva del suo andamento nell'arco di tempo preso in esame. Per opportuno raffronto, sono stati inseriti anche i dati relativi all'anno 1998.

(in milioni di lire)

	1998	1999	2000
1) Avanzo finanziario	155,7	216,1	57,3
2) Avanzo d'amministrazione	457,0	1.049,4	1.073,6
3) Avanzo economico	218,4	2.010,6	300,6
4) Patrimonio netto	1.988,2	3.999,3	4.300,0
5) Residui attivi	296,9	404,5	521,1
6) Residui passivi	201,2	472,8	83,6

Come è evidente dai dati sopra esposti, nel biennio si verifica un ampio miglioramento dovuto al ripristino dello apporto statale. Nel 2000 si registra una contrazione dell'avanzo economico dovuto, essenzialmente, alla diminuzione dell'avanzo finanziario. Inoltre, mentre il patrimonio netto si è mantenuto sostanzialmente stabile, i residui attivi sono notevolmente aumentati nel biennio rispetto all'anno precedente (percentuali di tesseramento dovute alla Sede centrale). La maggior parte dei residui passivi è stata pagata nel corso dell'anno 2000.

È di tutta evidenza come il mutamento di tutti gli indicatori, nel corso del biennio in rassegna, sia ancora, prevalentemente indotto dal contributo statale.

Ne deriva un immutato giudizio di insufficienza sulle misure poste in essere dall'ente per il raggiungimento di quei presupposti minimi di autonomia finanziaria, che

sono imposti dall'ordinamento a ciascuna persona giuridica privata e che appaio no indispensabili - come più volte sottolineato - per assicurarne l'esistenza.

7. - La situazione finanziaria

La gestione finanziaria di competenza è riassunta nel seguente prospetto.

(in milioni di lire)

	1999	2000
Entrate		
Entrate correnti		
Entrate in conto capitale	2.069,3	1.783,9
Partite di giro	=	498,7
	1.201,5	1.580,5
Totale entrate	3.270,8	3.863,1
Uscite		
Uscite correnti	1.853,2	1.726,6
Uscite in conto capitale	623,7	529,2
Uscite per partite di giro	1.201,5	1.580,5
Totale uscite	3.678,4	3.836,3
Avanzo (+) o disavanzo (-) finanziario	-407,6	26,8

Dal raffronto dei dati esposti si evidenzia innanzitutto come il raggiunto equilibrio del 1998, si sia di nuovo perduto nel 1999 per riapparire nel 2000. Il disavanzo finanziario del 1999 trova la sua spiegazione nella assoluta carenza delle entrate in conto capitale.

Un accenno meritano le partite di giro, sia per il loro ammontare in assoluto, sia per la loro incidenza sulle dimensioni complessive del bilancio: esse comprendono, oltre alle ritenute erariali previdenziali ed assistenziali, i proventi del tesseramento spettanti alle Sezioni, che vengono versati alla sede centrale dal Ministero del Tesoro, sulla base delle trattenute volontarie operate all'atto del pagamento delle pensioni. Tali proventi costituiscono la componente prevalente dell'intera voce e la loro importanza induce la Corte a ribadire la raccomandazione, formulata nei precedenti referti, di evitare il duplice effetto negativo di appesantimento del bilancio e di ritardo, nell'attribuzione, agli organi decentrati, delle somme di loro pertinenza.

Nello specchio seguente viene esposta una rassegna delle entrate correnti che ne rappresenta sufficientemente i contenuti.

Entrate	1999	2000
1) Contributo dello Stato	1.000,0	1.000,0
2) Contributi enti pubblici e privati	1.054,0	754,1
3) Percentuale entrate Sezioni Provinciali	3,4	21,0
4) Interessi e varie	=	=
TOTALE	2.057,4	1.775,1

L'anno 2000 ha segnato un notevole ridimensionamento della contribuzione (-28,4% rispetto al 1999).

Questo risultato negativo conferma l'obbligo irrinunciabile e pressante, da parte dell'Unione, di intensificare l'azione di proselitismo onde incrementare le adesioni al sodalizio anche perché non è lecito fare affidamento sul contributo dello Stato, il cui vincolo di destinazione ne impone l'impiego in via esclusiva o, comunque, preponderante, sul versante della spesa istituzionale in senso stretto, perché non rimanga affievolito quell'indispensabile, diretto collegamento con le finalità di promozione sociale che è proclamato nella specifica disciplina legislativa del sostegno pubblico.

La tabella che segue riassume le principali voci delle spese correnti:

(in milioni di lire)

SPESE CORRENTI	1998	%	1999	%	2000	%
Spese organi centrali	206,0	13,51	277,4	34,6	393,3	41,7
Spese personale	309,9	0,6	509,5	64,3	495,8	-2,6
Spese di funzionamento	170,6	-32,7	158,0	-7,3	161,9	2,4
Spese per prestazioni istituzionali	242,2	-57,5	670,9	177	675,5	0,6
Spese Congresso			237,4			
TOTALE	928,7	-29,3	1.853,2	99,5	1.726,5	-6,8

Il totale delle uscite registra un aumento nel 1999 in diretta corrispondenza delle maggiori capacità di spese consentite essenzialmente dalla riscossione del contributo statale. (99,5%); per lo stesso motivo nel 2000 le spese si mantengono allo stesso livello dell'anno precedente. Lo stesso fenomeno si verifica per le spese istituzionali che, più che raddoppiate nel primo anno del biennio, si mantengono stabili nell'anno successivo. Anche il costo del personale registra un brusco aumento nel '99 ed una

relativa stabilità nel 2000.(-2,6) Va, comunque, apprezzata, nel periodo in esame, la dinamica segnata dall'incidenza delle spese istituzionali sul totale di quelle correnti, che si è attestata, mediamente al livello del 37,6%.

In costante incremento i trasferimenti alle strutture periferiche la cui operatività è essenziale per l'Unione, poiché è loro affidato il ruolo di centri di propulsione per il conseguimento dei fini istituzionali in ambito locale. Le spese per la redazione, stampa e diffusione del periodico hanno registrato, nel 2000 un lieve aumento (11,9%) toccando l'incidenza sulle spese correnti dell'8,8% nel 1999 e del 10,6% nell'anno successivo.

Di particolare interesse il dato relativo alle spese per gli organi centrali che registra un costante aumento, con un'incidenza sul totale delle spese correnti del 13,3% nel 1999 e del 20% nel 2000. Anche le spese di funzionamento mostrano lo stesso andamento crescente se pure in misura minima.(2,4%)

Si riportano di seguito indicatori afferenti la velocità di riscossione delle entrate proprie e di gestione delle spese correnti.

Velocità di riscossione delle entrate proprie

Totale riscossioni (com. + residui) + Minori accertamenti	
Accertamenti totali (residui attivi all'1/1 + accertamenti comp.) + Maggiori accertamenti	
1999	2000
$\frac{4.163.289.114}{3.567.791.983} = 1,16$	$\frac{3.743.918.778 + 2.613.889}{4.267.660.226} = 0,87$

Velocità delle spese correnti

Pagamenti spese correnti (comp.)	
Impegni spese correnti (comp.)	
1999	2000
$\frac{3.205.540.398}{3.678.356.704} = 0,87$	$\frac{3.752.731.301}{3.836.356.123} = 0,97$

Gli indici relativi alla velocità di riscossione nel 1999 un miglioramento che non si mantiene nell'anno successivo, mentre le spese mostrano una tendenza contraria, dovuta essenzialmente alla riscossione del contributo statale.

8. - La gestione dei residui

L'entità dei residui sia attivi che passivi è legata, per i primi, al ritardo nell'attribuzione delle percentuali di tesseramento e, per i secondi, alla ritardata erogazione delle contribuzioni deliberate in favore delle strutture periferiche nonché all'intempestività dei rimborsi loro dovuti per le quote di tesseramento. Per limitare tale fenomeno l'Ente eroga la quota dovuta alle sedi provinciali, relative all'ultimo bimestre, entro l'esercizio finanziario pur non avendo riscosso le quote dell'ultimo periodo.

RESIDUI ATTIVI	1999	2000
All'1/1	1.296,9	404,5
Maggiori accertamenti	=	=
Minori accertamenti	=	=
TOTALE	1.296,9	404,5
Riscossi	1.201,6	338,5
Degli esercizi precedenti	95,3	63,3
Dell'esercizio	309,2	457,8
TOTALE	404,5	521,1
RESIDUI PASSIVI		
All'1/1	201,2	472,8
Maggiori accertamenti	=	=
Minori accertamenti	=	=
TOTALE	201,1	472,8
Pagati	201,2	472,8
Degli esercizi precedenti	=	=
Dell'esercizio	472,8	83,6
TOTALE	472,8	83,6

Incidenza residui attivi

<u>Totale residui attivi dell'esercizio di comp.</u> <u>Totale accertamenti dell'esercizio di comp.</u>	
1999	2000
$\frac{309.104.534}{3.270.827.520} = 0,09$	$\frac{457.782.900}{3.863.157.357} = 0,11$

Gli indici mostrano un aumento della incidenza dei residui attivi del 22,2% nel secondo anno del biennio, rispetto al precedente.

Incidenza residui passivi

<u>Totale residui passivi di competenza</u> <u>Totale impegni dell'eserc. di comp.</u>	
1999	2000
$\frac{472.816.306}{3.678.356.704} = 0,12$	$\frac{83.624.822}{3.836.356.123} = 0,02$

L'incidenza dei residui passivi registra un notevole miglioramento nell'ultimo anno.

Smaltimento residui attivi

<u>Residui riscossi + Minori accertamenti</u> <u>Residui all'1/1 + Maggiori accertamenti</u>	
1999	2000
$\frac{1.201.566.128}{1.296.964.463} = 0,92$	$\frac{338.544.321}{404.502.869} = 0,83$

Smaltimento residui passivi

<u>Residui pagati + Minori accertamenti</u> <u>Residui all'1/1 + Maggiori accertamenti</u>	
1999	2000
$\frac{201.234.524}{201.234.524} = 1$	$\frac{472.816.306}{472.816.306} = 1$

Gli indici mostrano una soddisfacente velocità di smaltimento dei residui sia attivi che passivi.

9. - Il conto economico

Nel prospetto che segue sono rappresentate le risultanze del conto economico.

(in milioni di lire)

	1999	2000		1999	2000
Parte Prima			Parte Prima		
Entrate correnti	2.069,3	1.783,8	Spese corr.	1.853,2	1.726,6
Totale Parte Prima	2.069,3	1.783,8	Totale Parte Prima	1.853,2	1.726,6
Parte Seconda			Parte Seconda		
Soprav. att. Magg. residui att.	1.000,0	=	Soprav. passiva	=	=
Soprav. attive	1.470,5	307,5	Insuss. Attive(1)	676,1	61,5
Insuss. pass.	=	=	Minori accer. att.	-	2,6
Totale Parte seconda	2.470,5	307,5	Totale Parte Seconda	676,1	64,1
Totale Gen.	4.539,8	2.091,3	Totale Gen.	2.529,3	1.790,7
Disavanz. Econ.	=		Avanz. Econ.	2.010,5	300,6
Totale a pareg.	4.539,8	2.091,3	Totale a pareg.	4.539,8	2.091,3

(1) comprende quota svalut. beni patrimoniali e minore valore attrib. a beni patrim.

L'esposizione dei dati si uniforma sostanzialmente allo schema ricompreso fra gli allegati del DPR n.696 del 1979, per cui evidenzia, nella prima parte, il totale delle poste correnti risultante dai rendiconti e, nella seconda, le voci che non danno luogo a movimenti finanziari.

L'Unione, peraltro, non iscrive, nella parte seconda, le quote annuali di accantonamento di fine rapporto che, come già ripetuto, vengono ricomprese nello stato patrimoniale.

L'ammontare delle voci per sopravvenienze ed insussistenze, tradizionalmente esiguo, è legato a fattori puramente contingenti (quote di svalutazione del patrimonio delle sedi provinciali, inserite per la prima volta nel conto economico consolidato, ed acquisto della sede di Brescia, erroneamente iscritto fra le sopravvenienze, trattandosi di investimento); in realtà le risultanze finali restano, come per il passato, essenzialmente

influenzate dai flussi correnti, a loro volta prevalentemente condizionati dalla contribuzione statale.

10. - La situazione patrimoniale ed amministrativa

Le risultanze della situazione patrimoniale sono sintetizzate nel seguente prospetto.

(in milioni di lire)

	1999	2000
Attività		
Cassa	1.117,8	636,1
Residui attivi	404,5	521,1
Terreni e fabbricati	1.469,6	1.607,2
Mobili e macchine	1.470,9	1.532,5
Polizze INA	185,6	210
Titoli	837,7	951
Totale attività	5.486,1	5.457,9
Passività		
Residui passivi	472,8	83,6
Fondo svalutazione patrimoniale	828,5	864,4
Indennità di fine rapporto	185,6	= (I)
Totale passività	1.486,9	948
Patrimonio netto	3.999,2	4.509,9

(I) L'Ente, pur non indicando le polizze INA, le ha in effetti contabilizzate nel proprio bilancio.

I dati relativi al totale delle attività evidenziano, nel biennio un notevole miglioramento mostrando una dinamica legata all'apporto del contributo statale. Le passività complessive appaiono parallele all'andamento dei residui a testimonianza della strategia di dilazionamento dei pagamenti posti in essere dall'Unione per fronteggiare le ristrettezze passate e quelle temute per il futuro. Il notevole saldo positivo dei dati finali è dovuto principalmente all'acquisto di titoli e di immobili (nel 2000 anche di immobili e macchine per le sedi provinciali). In merito alle singole voci delle attività il livello della Cassa varia in ragione della riscossione del contributo statale; alla stessa causa deve essere ricondotto l'aumento dei residui che, tuttavia, risentono anche delle operazioni riferite all'attribuzione delle percentuali di tesseramento.

A questo proposito la Corte richiama, ancora una volta, l'attenzione dell'Unione sulla necessità di usare la massima cura sia nella fase di stima e di accertamento delle suddette percentuali che, in ultima analisi costituiscono la fonte essenziale di finanziamento dell'Ente, sia in quella della riscossione, non trascurando alcuna misura necessaria.

Deve rilevarsi che, a seguito delle ripetute raccomandazioni della Corte, l'Ente ha provveduto a ricomprendere, fra le attività, i beni mobili esistenti presso le strutture periferiche, così come prevede la norma statutaria che prevede l'unicità del patrimonio appartenente al sodalizio.

Nell'ambito delle passività la voce più consistente è il fondo svalutazione beni patrimoniali delle sedi periferiche.

Il seguente prospetto riporta le risultanze della situazione amministrativa.

(in milioni di lire)

	1999		2000	
Cassa inizio esercizio		361,2		1.117,8
Riscossioni:				
- in c/ competenza	2.961,7		3.405,4	
- in c/residui	1.201,6	4.163,3	338,5	3.743,9
Pagamenti:				
- in c/competenza	3.205,5		3.752,7	
- in c/ residui	201,2	3.406,7	472,8	4.225,5
Cassa fine esercizio		1117,8		636,2
Residui attivi:				
- esercizi precedenti	95,3		63,3	
- dell'esercizio	309,2	404,5	457,8	521,1
Residui passivi				
- esercizi precedenti	=		=	
- dell'esercizio	472,8	472,8	83,6	83,6
Avanzo di amministrazione		1.049,5		1.073,7

11. - Conclusioni

L'analisi fin qui effettuata permette di concludere in modo non diverso da quanto fatto nel referto precedente; una gestione corretta dell'Ente postula una normativa organica completa che, attraverso la continuità degli apporti, assicuri una programmazione all'attività istituzionale con il concreto perseguimento degli obiettivi prefissati a prescindere dal finanziamento pubblico, la natura privata dell'Unione esige l'autosufficienza economica e quindi un permanente flusso di mezzi propri tali da garantirne l'esistenza ed il funzionamento.

Resta quindi compito inderogabile dei dirigenti del sodalizio l'adozione di misure necessarie ad incrementare le risorse spettanti alla sede centrale, sia attraverso l'intensificazione dell'opera di proselitismo, sia mediante la revisione delle contribuzioni volontarie richieste agli associati.

Nell'attuale situazione di precarietà del sostegno statale, infine, si palesa linea strategica necessaria, il rigoroso contenimento degli oneri, non tralasciando ogni possibile intervento sulle altre voci di uscita discrezionali o comprimibili.

Quanto al giudizio sull'azione istituzionale è appena il caso di osservare come sia strettamente influenzata dalle rimarcate inadeguatezze delle risorse proprie e dalla precarietà di quelle pubbliche, fattori questi che concorrono a favorire una politica di accantonamento, realizzata per cautelarsi contro futuri squilibri, ma capace di produrre distorsioni nello svolgimento dell'attività sussidiata: ciò nonostante, durante il periodo di riferimento, la gamma degli interventi tradizionalmente assicurati dall'Unione, a favore delle categorie interessate, non ha subito interruzioni.

Una costante attenzione deve peraltro essere dedicata al rispetto delle specificità del finanziamento statale, evitando di utilizzarlo sia come copertura prevalente di spese correnti, sia come forma di patrimonializzazione.

Sul piano delle osservazioni particolari, conviene richiamare l'attenzione dell'Unione e delle autorità ministeriali, sulle necessità che si addivenga:

- alla revisione del trattamento economico degli organi e dell'anticipazione dei termini per la redazione dei bilanci delle Sezioni;
- all'adozione di una pronuncia ministeriale sui bilanci, che dovrebbe spettare alla Presidenza del Consiglio, a meno che la stessa non ritenga di attivare il trasferimento delle competenze di vigilanza sull'Unione, in base al disposto dell'art. 25 della legge n. 400/1988, norma che ha già avuto applicazione per l'Unione

Italiana Ciechi;

all'intensificazione delle iniziative volte a perseguire il tempestivo riparto dei proventi di tesseramento ed al dimensionamento del volume dei residui provenienti dalla gestione di competenza.

Stamati

UNIONE NAZIONALE MUTILATI PER SERVIZIO (UNMS)

ESERCIZIO 1999

RELAZIONE DEL COMITATO CENTRALE DIRETTIVO

RELAZIONE SULL'ATTIVITA' DELL'UNIONE 1999

L'Unione Nazionale Mutilati per Servizio, con Sede Centrale in Roma, organizzata territorialmente in Gruppi Regionali ed in sedi provinciali da cui dipendono le Sottosezioni comunali ed intercomunali, è un Ente morale (Decreto capo provvisorio dello Stato n.650/47) che raggruppa in Associazione tutti coloro che, alle dipendenze dello Stato e degli Enti locali, hanno riportato mutilazioni ed infermità in servizio e per causa di servizio militare e civile e ricevono un trattamento risarcitorio.

Ad essa, con legge 337/53, è stata riconosciuta la rappresentanza e la tutela degli interessi morali e materiali degli associati, comprendenti oltre ai titolari di pensione privilegiata ordinaria o tabellare militare, anche i titolari di equo indennizzo e coloro che sono in attesa della liquidazione dell'una o dell'altra forma di risarcimento, nonché le famiglie dei caduti.

In aggiunta agli impegni derivati dagli obblighi previsti dallo Statuto associativo (art.3 .."esaltare i valori della Patria, onorare la memoria dei caduti, mantenere vivo il sentimento di fratellanza e solidarietà...") sono state trasferite all'Unione, ai sensi dell'art.5 del DPR 31.3.79, le funzioni di protezione e rappresentanza, già esercitate dalla soppressa O.N.I.G. (Opera Naz. Invalidi di Guerra).

La privatizzazione dell'Unione (DPR 23.12.78) ha reso più difficile l'espletamento dei compiti statutari a causa dell'insufficienza dei mezzi finanziari disponibili e della discontinuità dei contributi pubblici concessi a sostegno dell'attività di promozione sociale. Nonostante ciò il Sodalizio, pur lamentando qualche carenza, è stato in grado di assicurare la continuità delle prestazioni.

Gli organi Direttivi hanno partecipato a riunioni e convegni con altre organizzazioni, in particolare nel settore legislativo, sanitario e dell'occupazione. Nelle varie sedi si è illustrata l'immagine e le necessità dell'Unione che non tralascia di ricercare per la soluzione dei suoi problemi le più ampie convergenze nell'ambito di tutte le forze politiche.

In particolare la Presidenza nazionale, ha rappresentato i problemi della categoria direttamente presso i due rami del Parlamento ed i Presidenti provinciali, nei frequenti incontri con gli amministratori regionali o locali, spesso presenti nelle annuali assemblee, si sono attivati con serietà e determinazione, per la concessione di alcuni benefici, come, per esempio, quelli relativi alle agevolazioni tariffarie sui mezzi di pubblico trasporto o sulle cure climatiche.

Le attività promozionali sono state puntualmente portate a conoscenza dei soci attraverso il periodico "Il Corriere dell'Unione" che, a partire dal 1997, ma in particolare nel 1999 ha, finalmente, operato quel miglioramento sia nell'aspetto grafico che nei contenuti (da 20 a 28 pagine), nella convinzione che un generale salto di qualità diffonda più velocemente ed efficacemente l'immagine del Sodalizio.

La forma di assistenza tramite stampa (oltre 50.000 copie che vengono inviate gratuitamente ai soci) è vivamente apprezzata dalla Categoria che , in essa, trova concreta possibilità di conoscere i provvedimenti assunti in suo favore o, comunque, le norme ed i relativi chiarimenti sulla complessa materia pensionistica.

Nelle varie riunioni degli Organi provinciali del Sodalizio, è stato sempre affrontato l'importantissimo argomento del proselitismo come azione per lo sviluppo numerico degli aderenti all'Unione. In particolare la Presidenza, nel sottolineare questa priorità associativa, ha sempre ribadito come i vari interventi debbano indirizzarsi nei seguenti settori:

- organi di stampa, TV nazionali e locali;
- programmazione di conferenze da svolgere in ambito militare;
- costituzione di un gruppo di collaboratori per consulenza pensionistico/amministrativa, assistenza legale per ricorsi, assistenza pratiche presso i vari Ministeri ecc; ciò per controbattere le difficoltà incontrate negli ultimi anni sul piano rivendicativo pensionistico legislativo

La trasformazione, infatti, dello Stato da centralizzato a federativo ha determinato nelle varie regioni su alcune materie, quali la sanità ed i trasporti, l'applicazione di normative diversificate spesso sperequate nei confronti di categorie consorelle

Sulla base di questo convincimento la Categoria ha preso coscienza che è arrivato il momento di valorizzare l'intero Associazionismo nel nostro Paese ed il Governo deve prestare ascolto alla Federazione delle associazioni di promozione sociale, nell'ambito della quale ognuno, forte di quella unità nel rispetto delle singole specifiche, sosterrà le rivendicazioni della gente, il linguaggio di chi reclama più rispetto e giustizia.

Le principali problematiche

L'Unione ha provveduto, pur nella difficoltà della legislatura, a sottoporre all'attenzione di parlamentari diversi progetti di legge riguardanti le rivendicazioni con carattere prioritario:

Riforma della pensionistica privilegiata

La riforma del sistema pensionistico obbligatorio e complementare di cui alla legge 8 agosto 1995, n. 335 ha previsto all'art. 3, 3^o comma che il Governo sia delegato ad emanare entro il 30 aprile 97 o, nel maggior periodo di due anni dall'entrata in vigore della legge, uno o più decreti volti a riordinare il sistema delle prestazioni previdenziali ed assistenziali di invalidità ed inabilità. In tale prospettiva è stato elaborato e fatto presentare alla Camera una proposta di legge (atto Camera n. 4521) che rappresenta una prima sintesi delle numerose problematiche associative. Tale proposta è, attualmente, all'esame della Commissione lavoro.

Esclusione ed esenzione IRPEF delle ppo

Dopo la sentenza della Corte Costituzionale 387/89 che ha riconosciuto la natura "risarcitoria" e non reddituale della pensione privilegiata tabellare, corrisposta ai militari in servizio di leva ed equiparati, una significativa novità è stata rappresentata dalla decisione n. 167/a della II sezione Giurisdizionale centrale della Corte dei Conti che, tra l'altro, ha evidenziato come la pensione dei cosiddetti "percentualisti", ha natura indennitaria o risarcitoria perché, pur conseguente ad un rapporto di lavoro "volontario" viene erogata indipendentemente dagli anni di servizio prestati. Relativamente ai titolari del "decimo" uno specifico emendamento è stato predisposto nel corso dell'esame della legge Finanziaria 2000. Sul problema, richiamando alla sentenza della Corte Costituzionale n. 390/97 che ha auspicato un "necessario approfondimento" del legislatore sulle ragioni della disparità di trattamento fiscale riservato alle pensioni privilegiate, rispetto alle rendite INAIL ed ai trattamenti erogati agli invalidi civili, una specifica "lettera aperta" è stata inviata, nel mese di dicembre, al Presidente della Camera, on. Luciano Violante.

Riforma del collocamento obbligatorio

Anche se faticosamente il progetto sulla riforma del collocamento protetto è stato convertito in legge 68/99, il testo non è il migliore possibile ma costituisce, certamente, un notevole progresso nella legislazione sull'handicap. Relativamente alla nostra categoria, fruttuosi si sono rivelati i vari interventi per garantire agli orfani ed ai congiunti dei caduti di rimanere nel novero del collocamento protetto. Importante, in fase di attuazione dei vari regolamenti attuativi, la presenza dell'Unione presso il Ministero del lavoro al fine di proporre i possibili suggerimenti ed aggiustamenti.

Reversibilità e perequazione delle pensioni

In applicazione dell'art.71 della Costituzione ed ai sensi della legge 352/70, l'Unione ha aderito al progetto di collaborazione per la predisposizione di una proposta di legge di iniziativa popolare per la modifica di alcune, penalizzanti disposizioni in tema di reversibilità e perequazione delle pensioni. In particolare per la previsione della cumulabilità dei trattamenti ai superstiti con i redditi del beneficiario e per l'abrogazione delle attuali norme in materia di incremento dei trattamenti di pensione per perequazione automatica.

Ulteriori progetti di legge sono stati elaborati ed inviati in Parlamento poi su specifiche problematiche quali:

- Ricongiunzione del periodo militare al servizio civile;
- Provvidenze a favore dei congiunti dei caduti in attività di servizio;
- Graduazione del decimo in base all'invalidità e sua estensione al personale civile di ruolo dello Stato;
- Modifiche alla normativa concernente i giudizi collegiali adottati dalle Commissioni mediche ospedaliere.
- Interventi in favore dei grandi invalidi per servizio e dei loro superstiti;
- Norme per l'adeguamento dell'assegno di cura
- Norme per l'aggancio automatico delle pensioni privilegiate degli appartenenti alle Forze Armate ed ai Corpi armati dello Stato alle retribuzioni del personale in attività di servizio

Oltre alle ricorrenti assemblee e manifestazioni provinciali nel corso del corrente anno parte delle entrate associative sono state destinate a mirate finalità associative quali:

- Arezzo 14 marzo 99 - convegno su " L'invalido per servizio nel contesto Europeo;
- Gaeta 20/22 aprile 99: svolgimento del 19^ Congresso nazionale sul tema " Oltre i confini per una società più giusta ed umana;
- Arezzo 8/9 ottobre 99 - convegno di lavoro sui temi " Norme per il diritto al lavoro dei disabili - l'UNMS nella gestione dell'attività di formazione professionale"

IL PRESIDENTE NAZIONALE UNMS
FRANCO CESAREO



RELAZIONE DEL COMITATO CENTRALE DIRETTIVO DELL'UNIONE
NAZIONALE MUTILATI PER SERVIZIO AL RENDICONTO PER
L'ESERCIZIO 1999

Signori Consiglieri

Il Comitato Centrale Direttivo, in ottemperanza al disposto dell'art. 15 dello Statuto sociale e al sollecito della Corte dei Conti, ha redatto il rendiconto per l'esercizio finanziario 1999 della Sede Centrale con allegato il riepilogo della gestione finanziaria delle Sedi Provinciali.

Il rendiconto dell'esercizio 1999 si riassume nelle seguenti cifre:

SEDE CENTRALE

FONDO CASSA AD INIZIO ESERCIZIO	361.284.141
SOMME RISCOSE	4.163.289.114

	4.524.573.255
SOMME PAGATE	3.406.774.922

FONDO CASSA A CHIUSURA ESERCIZIO	1.117.798.333
RESIDUI ATTIVI	404.502.869

	1.522.301.202
RESIDUI PASSIVI	472.816.306

AVANZO DI AMMINISTRAZIONE AL 31/12/1999	1.049.484.896
	=====

SEDI PROVINCIALI

FONDO CASSA AD INIZIO ESERCIZIO	2.131.524.187
SOMME RISCOSE	3.225.990.150

	5.357.514.337
SOMME PAGATE	3.076.878.272

FONDO CASSA A CHIUSURA ESERCIZIO	2.280.636.065
RESIDUI ATTIVI	373.161.742

	2.653.797.807

RESIDUI PASSIVI	205.777.750
AVANZO DI AMMINISTRAZIONE AL 31/12/1999	2.448.020.057

La gestione finanziaria dell'esercizio 1999 (della Sede Centrale) si è chiusa positivamente, determinando un avanzo di amministrazione di £. 1.049.484.896.

Il conto economico delle rendite e delle spese presenta un avanzo di £. 216.157.111, determinato dai seguenti risultati:

- ENTRATE EFFETTIVE	2.069.352.945
- USCITE EFFETTIVE	1.853.195.834
- AVANZO DI RENDITA	216.157.111

Contro l'accertamento economico:

- ENTRATE EFFETTIVE	1.895.324.145
- USCITE EFFETTIVE	1.743.559.828
- AVANZO EFFETTIVO	151.764.317

Che sommato alla differenza tra:

- SOMME ACCERTATE	174.028.800
- SOMME IMPEGNATE	109.636.006
DIFFERENZA	64.392.794
- AVANZO DI RENDITA	216.157.111

Il conto economico si è chiuso con un risultato anch'esso positivo di £. 2.010.632.470 determinato dalla gestione finanziaria, dalla gestione dei residui e dalla insussistenza di attività, come di seguito evidenziato:

- Differenza tra entrate effettive ed uscite effettive di parte corrente	216.157.111
Risultato della gestione dei residui:	

ATTIVI

-STANZIAMENTI	296.964.463
-RISCOSSI	1.201.566.128
-DA RISCOUTERE	95.398.335
-DIFFERENZA CON LO STANZIAMENTO	+ 1.000.000.000

PASSIVI

-STANZIAMENTI		201.234.524	
-PAGATI	201.234.524		
-DA PAGARE	-	201.234.524	

- Differenza con lo stanziamento			-
<u>SOPRAVVENIENZA DI ATTIVITA' PER:</u>			
VALORE PATRIMONIALE SEDI PROVINCIALI			1.470.550.687
<u>INSUSSISTENZA DI ATTIVITA' PER:</u>			
QUOTA SVALUTAZIONE BENI PATRIMONIALI		19.084.713	
- ANTICIPO TFR	40.201.579		
- ACC.TO TFR A/99	19.893.296		

DIFF. FONDO ACCANTONAMENTO TFR		20.308.283	
FONDO SVALUTAZIONE BENI PATRIM. SEDI PROV.LI		636.682.332	
		-----	676.075.328

RISULTATO DEL CONTO ECONOMICO PORTATO IN AUMENTO ALLO STATO DEI CAPITALI			2.010.632.470

I dati sopra esposti evidenziano un risultato positivo del conto economico di £. 2.010.632.470, determinato dalla gestione di parte corrente di £. 216.157.111, dalla sopravvenienza di attività di £. 2.470.550.687 e dall'insussistenza di attività di £. 676.075.328.

Il conto dei capitali presenta un'attività netta complessiva a fine esercizio di £. 3.999.341.858 determinato dal risultato della gestione finanziaria che ha prodotto un avanzo di amministrazione di £. 1.049.484.896 e dall'attivo netto patrimoniale di £. 2.949.856.962, risultato dalla differenza delle seguenti attività e passività patrimoniali:

ATTIVITA'

FABBRICATI	1.469.636.060	
MOBILIO E MACCHINE S.C.	338.351.995	
TITOLI S.C. (OBBLIGAZIONI BDR)	500.000.001	
TITOLI SEDI PROV.LI (BOT-CERT. DEP)	337.717.969	
MOBILIO E MACCHINE SEDI PROV.LI	1.132.632.118	

TOTALE ATTIVITA'		3.778.338.143

PASSIVITA'

FONDO SVALUTAZIONE BENI PATRIMONIALI S.C.	191.798.849	
FONDO SVALUTAZIONE BENI PATRIMONIALI SEDI PROV.LI	636.682.332	

TOTALE PASSIVITA'		828.481.181

Il Titolo II - COSE DI TERZI è costituito dall'attivo del deposito INA per accantonamento TFR dei dipendenti di £. 185.662.504 e dal passivo per indennità di liquidazione personale dipendente di £. 185.662.504. Il Titolo II presenta una variazione in meno rispetto all'esercizio 1998 di £. 20.308.283 dovuta dalla variazione in più di £. 19.893.296 per accantonamento TFR A/99 e da una variazione in meno di £. 40.201.579 per anticipazione del 70% ad una dipendente dell'indennità di liquidazione.

Le risultanze finali della gestione condotta dalla Sede Centrale, sono compendiate nel seguente prospetto, che consente una valutazione complessiva del suo andamento dell'ultimo biennio.

	1998	1999
1 Entrate effettive	1.109.675.784	2.069.352.945
2 Uscite effettive	928.701.187	1.853.195.834
3 Avanzo di cassa	361.284.141	1.117.798.333
4 Avanzo finanziario	180.974.597	216.157.111
5 Avanzo di amministrazione	457.014.080	1.049.484.896
6 Avanzo economico	218.437.426	2.010.632.470
7 Patrimonio netto	1.988.709.388	3.999.341.858
8 Residui attivi	296.964.463	404.502.869
9 Residui passivi	201.234.524	472.816.306

Dai dati sopra esposti si evince nell'esercizio 1999 un ampio miglioramento dovuto all'apporto del contributo statale per gli anni 1998-1999 e all'inserimento nel conto patrimoniale del valore dei beni patrimoniali delle Sedi Provinciali.

E' di tutta evidenza come il mutamento di tutti gli indicatori, nel corso del biennio, sia ancora, prevalentemente indotto dal contributo statale, mettendo in risalto l'insufficienza delle misure adottate dall'ente per il raggiungimento della pur minima autonomia finanziaria.

Le scarse risorse in assenza del contributo statale, hanno indotto l'Unione ad adottare una gestione prudente, accantonando delle somme che gli possano consentire la pur minima attività istituzionale.

Di seguito si riporta uno specchio riassuntivo delle entrate effettive e delle uscite effettive per centri di costo ed il rapporto percentuale dei singoli costi rispetto al totale e differenze percentuali rispetto all'esercizio 1998.

ENTRATE CORRENTI

DESCRIZIONE	IMPORTO	PERC.LE RISPETTO AL TOT. ENTRATE	PERC.LE A/98	DIFF.ZA PERC.LE + o - / ES.98
Contributo statale	1.000.000.000	48,33%	-	+ 48,33%
Interessi attivi	3.418.784	0,17%	0,40%	- 0,23%
Tesseramento	1.054.664.116	50,97%	98,98%	- 48,01%
Entrate diverse	11.270.045	0,53%	0,62%	- 0,09%
	-----	-----	-----	
	2.069.157.111	100%	100%	

USCITE CORRENTI

DESCRIZIONE	IMPORTO	PERC.LE RISPETTO AL TOT. USCITE	PERC.LE A/98	DIFF.ZA PERC.LE + o - / ES.98
Spese funz. Organi Centrali Cap.2-15-22	277.357.675	14,97%	22,18%	- 7,21%
Spese Personale Dip. Cap. 8-9-10-11	509.462.989	27,49%	33,37%	- 5,88%
Spese funz. dei servizi Cap. 3-4-5-6-7-19-20	158.048.869	8,53%	18,37%	- 9,84%
Spese legali Cap. 12	24.704.000	1,33%	5,66%	- 4,33%
Spese promozione soc.le Cap.13-14-17-18-21 23-24	646.231.376	34,87%	20,42%	+ 14,45%
Spese Congresso Cap. 1	237.390.925	12,81%	-	+ 12,81%
	-----	-----	-----	
	1.853.195.834	100%	100%	

Lo specchio delle Entrate mette in risalto l'incidenza del contributo del 48,33% contro le entrate proprie del 51,67%.

Il riassunto delle Uscite mette in evidenza un riequilibrio delle spese rispetto all'esercizio precedente. Maggiore risalto ha la spesa di promozione sociale che passa dal 20,42% dell'esercizio 1998 al 34,87% del 1999.

Come ampiamente evidenziato il presente elaborato è stato redatto tenendo conto oltre che delle entrate per tesseramento anche di quelle derivanti dal finanziamento delle Associazioni di promozione sociale, attuato con legge 15 dicembre 1998, n.438.

Tale maggiore tranquillità gestionale ha permesso di destinare, nel corso del corrente anno, parte delle entrate a mirate finalità associative quali l'organizzazione ad Arezzo, il 14 marzo, del convegno "L'invalido per servizio nel contesto Europeo; l'effettuazione a Gaeta, nei giorni 20/22 aprile del 19 Congresso nazionale sul tema " Oltre i confini per una società più giusta e umana"; lo svolgimento ad Arezzo nei giorni 8/9 ottobre del convegno di lavoro sui temi: " Norme per il diritto al lavoro dei disabili - l'UNMS nella gestione dell'attività di formazione professionale".

Significativa, nel corso del 99, è stata anche l'attività interassociativa, il cui punto culminante è stato rappresentato dalla manifestazione dei dirigenti nazionali delle cinque Associazioni storiche (ANMIC, ANMIL, ENS, UIC ed UNMS), a Roma, il 24 novembre, nella sala del cinema Etoile per poi sfilare sino a Montecitorio, davanti al Parlamento, dove una delegazione è stata ricevuta dal Presidente della Camera, onorevole Luciano Violante che ha assicurato il massimo interessamento ai problemi di questi cinque milioni di italiani.

Anche il periodico ha beneficiato di adeguati aggiornamenti, attraverso una nuova veste tipografica (a colori) e l'incremento del formato da 24 a 28 pagine.

A fine anno è da ricordare come anche l'organico della Sede centrale è stato opportunamente " rinforzato" con l'assunzione di tre nuove unità lavorative, dotando poi gli uffici di una più moderna struttura informatica e con l'accesso alla rete Internet

Il CCD, pur nella brevità del suo attuale mandato, giudicando di aver operato nel rispetto dei programmi associativi approvati dopo il recente Congresso nazionale di Gaeta, sottopone il seguente documento per la definitiva approvazione al Consiglio nazionale, previo esame del Collegio centrale dei Sindaci, con la certezza che tali organi si adoperino, in uno spirito di reciproca collaborazione per una Unione sempre più solida.

Il Comitato Centrale Direttivo

RELAZIONE DEL COLLEGIO CENTRALE DEI SINDACI

COLLEGIO CENTRALE DEI SINDACI

VERBALE N. 189

Il giorno 10 maggio 2000 alle ore 15,30 si è riunito il Collegio Centrale dei Sindaci presso la Sede centrale UNMS in via Savoia 84, per discutere sul seguente ordine del giorno:

- 1) Conto Consuntivo 1999,
- 2) Varie ed eventuali.

Sono presenti i Sigg. Bonaventura Console, Verdiano Badagnani, Adelchi Gobbo, Giuseppe Mangiarulo e Silvio Vitale.

Funge da segretario Giuseppe Mangiarulo.

Il Collegio prende in esame il conto finanziario e il conto consuntivo relativo all'esercizio '99. Nonostante i vari solleciti effettuati anche per il corrente anno, sette sezioni non hanno inviato il relativo rendiconto.

Il Collegio prende in esame il conto finanziario e il conto consuntivo '99 redatto dal CCD nella riunione del 18.4.2000 che presenta le seguenti risultanze:

ENTRATE

	Previsione definitiva	Accertata	Differenza + o -
- Fondo cassa all'1.1.99	-	361.284.141	+ 361.284.141
- Avanzo di amministraz.	1.457.014.080	-	- 1.457.014.080
- Residui attivi	-	1.296.964.463	+ 1.296.964.463
- Entrate effettive	2.158.100.000	2.069.352.945	- 88.747.055
- Conto capitale	-	-	-
- Partite di giro e contabilità speciali	<u>1.212.000.000</u>	<u>1.201.474.575</u>	- <u>10.525.425</u>
Totale entrate	4.827.114.080	4.929.076.124	- 101.962.044

USCITE

- Residui passivi	-	201.234.524	+ 201.234.524
- Uscite effettive	2.985.114.080	1.853.195.834	- 1.131.918.246
- Conto Capitale	630.000.000	623.686.297	- 6.313.703
- Partite di giro e contabilità speciali	<u>1.212.000.000</u>	<u>1.201.474.573</u>	- <u>10.525.427</u>
Totale uscite	4.827.114.080	3.879.591.228	- 947.522.852
- Avanzo di amministrazione	-	<u>1.049.484.896</u>	+ <u>1.049.484.896</u>
Totale a pareggio	4.827.114.080.	4.929.076.124	- 101.962.044

Il Collegio ha preso in esame i residui attivi di L. 113.520.360 relativi ai capitoli 3, 4 e 5 (percentuali di tesseramento dovute alla Sede Centrale) con le risultanze contabili delle bozze dei conti finanziari delle sedi provinciali, predisposti dalla Sede Centrale.

Nell'esame del totale dei residui passivi di L. 472.816.306 è stato verificato quanto dovuto alle sedi provinciali per un ammontare di Lire 279.447.300 per deleghe del 5° e 6° bimestre '99.

Al capitolo 17 - Stampa, spedizione e collaborazione al Corriere dell'Unione - vi è stata un'economia di L. 89.070.736; questo CCS suggerisce che tale somma venga reimpiegata per l'utilizzo nello stesso capitolo nell'esercizio 2000, in quanto trattasi di somma con specifica destinazione.

Questo CCS ha notato che il CCD, nel rispetto dell'art.15 dello Statuto e di quanto suggerito dalla Corte dei Conti, ha redatto il consuntivo 1999 con allegato il riepilogo della gestione finanziaria delle Sedi provinciali, che si riassume come segue:

Riassunto Gestione Finanziaria Sedi provinciali Es. 1999 (escluse Avellino e Reggio Emilia)

- Fondo cassa ad inizio esercizio	2.131.524.187
- Riscossioni	<u>3.225.990.150</u>
	5.357.514.337
- Pagamenti	<u>3.076.878.272</u>
Fondo cassa a chiusura esercizio	2.280.636.065
- Residui attivi	<u>373.161.742</u>
	2.653.797.807
- Residui passivi	<u>205.777.750</u>
Avanzo di amministrazione	2.448.020.057

Questo Collegio da quanto è emerso e non riscontrando rilievi sostanziali esprime parere favorevole.

La riunione, considerata l'ora tarda, ore 20.00, viene aggiornata all'indomani alle ore 9.00.


Alle ore 9 si è di nuovo riunito il Collegio Sindacale per discutere il punto 2) all'ordine del giorno.

Si è riscontrato che alcune sezioni versano in ritardo l'Irpef, trattenuta come ritenuta d'acconto, per cui si pagano penali che per l'anno 1993 sono state di L. 3.000.000 circa.


Si invita il CCD a promuovere eventuali adempimenti per evitare il ripetersi di tali inadempienze.

In considerazione della diminuzione degli iscritti si suggerisce, al fine di incrementare il proselitismo, di effettuare un convegno "La donna e l'invalidità per causa di servizio", tenendo presente che ormai le donne sono inserite in tutte le attività pubbliche, comprese quelle militari.

Alle ore 11 non essendo altri argomenti di discussione, il presente verbale viene chiuso e sottoscritto.

IL SEGRETARIO


IL PRESIDENTE


I COMPONENTI


BILANCIO CONSUNTIVO

XIV LEGISLATURA - DISEGNI DI LEGGE E RELAZIONI - DOCUMENTI

CONTO ECONOMICO DELLE RENDITE E DELLE SPESE
delle sopravvenienze ed insussistenze di attivita' e passivita'
dell'esercizio 1999

DESCRIZIONE DEI TITOLI	SOMME	
	Parziali	Totali
E N T R A T E		
TITOLO 1 - Entrate effettive L.	2.069.352.945	
U S C I T E		
TITOLO 1 - Uscite effettive L.	1.853.195.834 (-)	
vanzo di rendita L.	216.157.111	216.157.111
SOPRAVVENIENZE DI ATTIVITA'		
MAGGIORE ACCERTAMENTO RESIDUI ATTIVI L.	1.000.000.000	
MAGG. VALORE PATRIM.SEDI PROV.LI L.	1.470.550.687 (+)	
Maggiore accertamento residui attivi L.	0 (+)	2.470.550.687 (+)
INSUSSISTENZA DI ATTIVITA'		
QUOTA SVALUTAZ. BENI PATRIM.LI S.C. L.	19.084.713	
DIFFERENZA FONDO ACCANTONAMENTO TFR L.	20.308.283 (+)	
FONDO SVALUTAZ. BENI PATRIM. SEDI PR L.	636.682.332 (+)	
Minore accertamento residui attivi L.	0 (+)	676.075.328 (-)
SOPRAVVENIENZE DI PASSIVITA'		
Maggiore accertamento di residui passivi L.	0	0 (-)
INSUSSISTENZA DI PASSIVITA'		
Minore accertamento di residui passivi L.	0	0 (+)
RISULTATO ECONOMICO L.	2.010.632.470	2.010.632.470

XIV LEGISLATURA - DISEGNI DI LEGGE E RELAZIONI - DOCUMENTI

RENDICONTO GENERALE DEL PATRIMONIO - ESERCIZIO 1999

	AL PRINCIPIO DELL'ESERCIZIO		ALLA FINE DELL'ESERCIZIO	
	Parziali	Totali	Parziali	Totali
PARTE PRIMA				
SITUAZIONE PATRIMONIALE				
TITOLO I				
PATRIMONIO EFFETTIVO				
ATTIVI				
Terreni e fabbricati.....	1.469.636.060		1.469.636.060	
Mobilio e macchine.....	234.759.595		338.351.995	
TITOLI SEDE CENTRALE.....	0		500.000.001	
TITOLI SEDI PROVINCIALI.....	0		337.717.969	
MOBILIO E MACCHINE SEDI PROVINCIALI.....	0	1.704.395.655	1.132.632.118	3.778.338.143
PASSIVI				
Fondo svalutazione beni patrimoniali.....	172.700.347		191.798.849	
Fondo svalutaz. beni patrimoniali sedi prov.	0	172.700.347	636.682.332	828.481.181
ATTIVO NETTO PATRIMONIALE		1.531.695.308		2.949.856.962
TITOLO II				
COSE DI TERZI				
Attivo deposito INA.....	205.970.787		185.662.504	
Passivo indennita' liquidazione personale	205.970.787	0	185.662.504	0
ATTIVO NETTO PATRIMONIALE		1.531.695.308		2.949.856.962
PARTE SECONDA				
SITUAZIONE AMMINISTRATIVA				
Rimanenza cassa.....	361.284.141		1.117.798.333	
Residui attivi.....	296.964.463		404.502.869	
Deficienza cassa.....	0		0	
Residui passivi.....	201.234.524		472.816.306	
Avanzo (o disavanzo) di Amministrazione	457.014.080		1.049.484.896	
ATTIVITA' NETTA COMPLESSIVA				
A PRINCIPIO ESERCIZIO		1.988.709.388		
Risultato C/Economico		2.010.632.470		
ATTIVITA' NETTA COMPLESSIVA				
A FINE ESERCIZIO		3.999.341.858		3.999.341.858

XIV LEGISLATURA - DISEGNI DI LEGGE E RELAZIONI - DOCUMENTI

GESTIONE DELLE ENTRATE ESERCIZIO 1999

Codice meccan.	Capitolo	PREVISIONI			SOMME ACCERTATE			DIFFERENZE in piu' o in meno
		INIZIALI RESIDUI COMPETENZA CASSA	VARIAZIONI in piu' o in meno	DEFINITIVE RESIDUI COMPETENZA CASSA	RISCOSSE DA RESIDUI DA COMPETENZA TOTALE CASSA	DA RISCOOTERE DA RESIDUI DA COMPETENZA TOT.AL. 31/12	TOT. ACCERT. RESIDUI COMPETENZA TOT.AL. 31/12	
AVANZO DI AMMINISTRAZIONE FONDO INIZIALE DI CASSA		280.000.000 361.284.141	1.177.014.080 0	1.457.014.080 361.284.141				-1.457.014.080 0
TITOLO I								
ENTRATE EFFETTIVE								
CATEGORIA 1								
ENTRATE EFFETTIVE ORDINARIE								
101000	1.00	RS: 1.000.000.000 CP: 0 CS: 0 T:	0 1.000.000.000 2.000.000.000	0 1.000.000.000 2.000.000.000	1.000.000.000 1.000.000.000 2.000.000.000	0 0 0	1.000.000.000 1.000.000.000 2.000.000.000	0 0 0
101000	2.00	RS: 3.933.537 CP: 10.000.000 CS: 10.000.000 T:	0 0 0	3.933.537 10.000.000 10.000.000	3.933.537 510.000 4.443.537	0 2.908.784 2.908.784	3.933.537 3.418.784 7.352.321	0 -6.581.216 -5.556.463
101000	3.00	RS: 7.491.700 CP: 27.600.000 CS: 27.600.000 T:	0 0 800.400	7.491.700 27.600.000 28.400.400	4.337.100 18.393.800 22.730.900	3.154.600 9.326.200 12.480.800	7.491.700 27.720.000 35.211.700	0 120.000 -5.669.500
101000	4.00	RS: 174.553.937 CP: 1.104.000.000 CS: 1.104.000.000 T:	0 0 91.315.820	174.553.937 1.104.000.000 1.195.315.820	117.329.841 867.588.010 984.917.851	57.224.096 159.356.106 216.580.202	174.553.937 1.026.944.116 1.201.498.053	0 -77.055.884 -210.397.969
101000	5.00	RS: 783.221 CP: 8.000.000 CS: 8.000.000 T:	0 0 359.800	783.221 8.000.000 8.359.800	621.827 3.045.743 3.667.570	161.394 2.437.710 2.599.104	783.221 5.483.453 6.266.674	0 -2.516.547 -4.692.230
TOTALE CATEGORIA 1		RS: 1.186.762.395 CP: 1.149.600.000 CS: 1.149.600.000 T:	0 1.000.000.000 2.092.476.020	1.186.762.395 2.149.600.000 3.242.076.020	1.126.222.305 1.889.537.553 3.015.759.858	60.540.090 174.028.800 234.568.890	1.186.762.395 2.063.566.353 3.250.328.748	0 -86.033.647 -226.316.162

XIV LEGISLATURA - DISEGNI DI LEGGE E RELAZIONI - DOCUMENTI

Codice meccan.	Capitolo	DESCRIZIONE	PREVISIONI			SOMME ACCERTATE			DIFFERENZE in piu' o in meno
			INIZIALI RESIDUI COMPETENZA CASSA	VARIAZIONI in piu' o in meno	DEFINITIVE RESIDUI COMPETENZA CASSA	RISOSSE DA RESIDUI DA COMPETENZA TOTALE CASSA	DA RISCOOTERE DA RESIDUI DA COMPETENZA TOT. AL 31/12	TOT. ACCERT. RESIDUI COMPETENZA TOT. AL 31/12	
			RS; CP; CS; T;						
CATEGORIA 2									
102000	6.00	ENTRATE EFFETTIVE STRAORDINARIE ELARGIZIONI ED OBLAZIONI	RS; CP; CS; T;	0; 500.000; 500.000;	0; 0; 0;	0; 500.000; 500.000;	0; 0; 0;	0; 0; 0;	0; -500.000; -500.000;
102000	7.00	CONTRIBUTO STRAORDINARIO DELLO STATO	RS; CP; CS; T;	0; 0; 0;	0; 0; 0;	0; 0; 0;	0; 0; 0;	0; 0; 0;	0; 0; 0;
102000	8.00	CONTRIBUTI VARI	RS; CP; CS; T;	0; 1.000.000; 1.000.000;	0; 0; 0;	0; 1.000.000; 1.000.000;	0; 0; 0;	0; 0; 0;	0; -1.000.000; -1.000.000;
102000	9.00	RECUPERI E RIMBORSI	RS; CP; CS; T;	0; 1.000.000; 1.000.000;	0; 6.000.000; 6.000.000;	0; 7.000.000; 7.000.000;	0; 5.786.592; 5.786.592;	0; 5.786.592; 5.786.592;	0; -1.213.408; -1.213.408;
TOTALE CATEGORIA 2			RS; CP; CS; T;	0; 2.500.000; 2.500.000;	0; 6.000.000; 6.000.000;	0; 8.500.000; 8.500.000;	0; 5.786.592; 5.786.592;	0; 5.786.592; 5.786.592;	0; -2.713.408; -2.713.408;

XIV LEGISLATURA - DISEGNI DI LEGGE E RELAZIONI - DOCUMENTI

Codice meccan.	Capitolo	PREVISIONI			SOMME ACCERTATE			DIFFERENZE in piu' o in meno	
		INIZIALI RESIDUI COMPETENZA CASSA	VARIAZIONI in piu' o in meno	DEFINITIVE RESIDUI COMPETENZA CASSA	RISOSSE DA RESIDUI DA COMPETENZA TOTALE CASSA	DA RISCOUTERE DA RESIDUI DA COMPETENZA TOT.AL. 31/12	TOT. ACCERT. RESIDUI COMPETENZA TOT.AL. 31/12		
DESCRIZIONE		RS CP CS T							
RIEPILOGO									
TITOLO 1									
ENTRATE EFFETTIVE		RS	1.186.762.395	0	1.186.762.395	1.126.222.305	60.540.090	1.186.762.395	0
CATEGORIA 1		CP	1.149.600.000	1.000.000.000	2.149.600.000	1.889.537.553	174.028.800	2.063.566.353	-86.033.647
ENTRATE EFFETTIVE ORDINARIE		CS	1.149.600.000	2.092.476.020	3.242.076.020	3.015.759.858			-226.316.162
		T					234.568.890	3.250.328.748	
CATEGORIA 2		RS	0	0	0	0	0	0	0
ENTRATE EFFETTIVE STRAORDINARIE		CP	2.500.000	6.000.000	8.500.000	5.786.592	0	5.786.592	-2.713.408
		CS	2.500.000	6.000.000	8.500.000	5.786.592			-2.713.408
		T					0	5.786.592	
TOTALE TITOLO 1		RS	1.186.762.395	0	1.186.762.395	1.126.222.305	60.540.090	1.186.762.395	0
		CP	1.152.100.000	1.006.000.000	2.158.100.000	1.895.324.145	174.028.800	2.069.352.945	-88.747.055
		CS	1.152.100.000	2.098.476.020	3.250.576.020	3.021.546.450			-229.029.570
		T					234.568.890	3.256.115.340	

XIV LEGISLATURA - DISEGNI DI LEGGE E RELAZIONI - DOCUMENTI

Codice meccan.	Capitolo	DESCRIZIONE	PREVISIONI			SOMME ACCERTATE			DIFFERENZE in piu' o in meno
			INIZIALI RESIDUI COMPETENZA CASSA	VARIAZIONI in piu' o in meno	DEFINITIVE RESIDUI COMPETENZA CASSA	RISCOSE DA RESIDUI DA COMPETENZA TOTALE CASSA	DA RISCOUTERE DA RESIDUI DA COMPETENZA TOT. AL 31/12	TOT. ACCERT. RESIDUI COMPETENZA TOT. AL 31/12	
TITOLO 3									
PARTITE DI GIRO E CONTABILITA' SPECIALI									
300000	12.00	RITENUTE ERARIALI	RS: 3.157.211	0	3.157.211	0	3.157.211	3.157.211	0
			CP: 100.000.000	30.000.000	130.000.000	121.261.482	2.116.518	123.378.000	-6.622.000
			CS: 100.000.000	30.000.000	130.000.000	121.261.482			-8.738.518
			T:				5.273.729	126.535.211	
300000	13.00	RITENUTE PREVIDENZIALI ED ASSISTENZIALI	RS: 0	0	0	0	0	0	0
			CP: 130.000.000	0	130.000.000	104.192.970	30.962.032	135.155.002	5.155.002
			CS: 130.000.000	0	130.000.000	104.192.970			-25.807.030
			T:				30.962.032	135.155.002	
300000	14.00	ANTICIPAZIONI E RIMBORSI	RS: 107.044.857	0	107.044.857	75.343.823	31.701.034	107.044.857	0
			CP: 950.000.000	0	950.000.000	840.944.389	101.997.184	942.941.573	-7.058.427
			CS: 950.000.000	71.238.818	1.021.238.818	916.288.212			-104.950.606
			T:				133.698.218	1.049.986.430	
300000	15.00	SOMME DI TERZI DA DESTINARSI	RS: 0	0	0	0	0	0	0
			CP: 2.000.000	0	2.000.000	0	0	0	-2.000.000
			CS: 2.000.000	0	2.000.000	0			-2.000.000
			T:				0	0	
TOTALE TITOLO 3			RS: 110.202.068	0	110.202.068	75.343.823	34.858.245	110.202.068	0
			CP: 1.182.000.000	30.000.000	1.212.000.000	1.066.398.841	135.075.734	1.201.474.575	-10.525.425
			CS: 1.182.000.000	101.238.818	1.283.238.818	1.141.742.664			-141.496.154
			T:				169.933.979	1.311.676.643	

GESTIONE RESIDUI ATTIVI ANNI PRECEDENTI

ANNO	CAP	STANZIAMENTO	RISCOSSI	DA RISCOUTERE	TOTALE	DIFFERENZA + O -
95	4	3.295.654	3.295.654		3.295.654	
96	3	1.209.500	1.209.500		1.209.500	
96	4	10.583.607	10.583.607		10.583.607	
96	5	44.732	44.732		44.732	
97	3	1.426.000	1.426.000		1.426.000	
97	4	7.157.560	7.157.560		7.157.560	
97	5	217.295	217.295		217.295	
97	12	3.157.211		3.157.211	3.157.211	
97	14	3.693.034		3.693.034	3.693.034	
98	1		1.000.000.000		1.000.000.000	+ 1.000.000.000
98	2	3.933.537	3.933.537		3.933.537	
98	3	4.856.200	1.701.600	3.154.600	4.856.200	
98	4	153.517.116	96.293.020	57.224.096	153.517.116	
98	5	521.194	359.800	161.394	521.194	
98	14	103.351.823	75.343.823	28.008.000	103.351.823	
		296.964.463	1.201.566.128	95.398.335	1.296.964.463	+ 1.000.000.000

ELENCO RESIDUI ATTIVI ANNO 1999

CAP. 2	2.908.784
CAP. 3	9.326.200
CAP. 4	159.356.106
CAP. 5	2.437.710
CAP. 12	2.116.518
CAP. 13	30.962.032
CAP. 14	101.997.184
TOTALE	309.104.534

RESIDUI ATTIVI ANNO 1999

SEZIONI	CAP. 3	CAP. 4	CAP. 5	TOTALE
AGRIGENTO	386.400	910.800	15.000	1.312.200
ALESSANDRIA		1.380.000		1.380.000
ANCONA	55.200	441.600	15.000	511.800
AREZZO	110.400	800.400		910.800
ASCOLI PICENO		303.600		303.600
ASTI			3.700	3.700
BARI	82.800	276.000		358.800
BENEVENTO		414.000	2.600	416.600
BERGAMO	496.800	2.594.400	27.600	3.118.800
BOLOGNA	193.200	10.598.400	22.219	10.813.819
BRINDISI	138.000	82.800		220.800
CAGLIARI	82.800	524.400		607.200
CAMPOBASSO	110.400	1.104.000	135.000	1.349.400
CASERTA	441.600	2.760.000	300.000	5.210.000
CATANIA	138.000	1.352.400		1.490.400
CATANZARO	82.800	1.518.000		1.600.800
CHIETI		1.989.600		1.989.600
COSENZA		27.600		27.600
CUNEO	82.800	496.800		579.600
ENNA	248.400	414.000	24.600	687.000
FOGGIA	138.000	2.704.800		2.842.800
FORLI'		220.000		220.000
FROSINONE	138.000	276.000		414.000
GENOVA	524.400	3.229.200	27.600	3.781.200
GORIZIA		220.800		220.800
GROSSETO		27.000		27.000

XIV LEGISLATURA - DISEGNI DI LEGGE E RELAZIONI - DOCUMENTI

SEZIONI	CAP. 3	CAP. 4	CAP. 5	TOTALE
IMPERIA		487.500		487.500
ISERNIA	138.000	2.511.600		2.649.600
L'AQUILA	331.200	496.800	9.000	837.000
LECCE		165.600		165.600
LECCO		27.600		27.600
LIVORNO	105.000	570.000	567.000	1.242.000
LUCCA	82.800	607.200		690.000
MANTOVA		276.000		276.000
MASSA-CARRARA		1.435.200		1.435.200
MESSINA	469.200	4.247.400		4.716.600
MILANO	386.400	16.235.350	513.000	17.134.750
MODENA		27.600		27.600
NAPOLI	910.800	5.680.100	150.000	6.740.900
ORISTANO	110.400			110.400
PADOVA		220.800	15.000	235.800
PALERMO	138.000	607.200	24.000	769.200
PARMA		303.600		303.600
PERUGIA		10.000		10.000
PESARO	579.600	2.235.600	15.000	2.830.200
PESCARA		138.000	34.800	172.800
PIACENZA	386.400	165.600	96.000	648.000
PISTOIA	55.200			55.200
PORDENONE	220.800	2.097.600		2.318.400
POTENZA	85.800	717.600	105.341	908.741
RAGUSA		82.800		82.800
REGGIO CALABRIA	220.800	358.800		579.600
RIETI	138.000	441.600		579.600
RIMINI		220.800	60.000	280.800
ROMA	110.400	7.120.800		7.231.200

XIV LEGISLATURA - DISEGNI DI LEGGE E RELAZIONI - DOCUMENTI

SEZIONI	CAP. 3	CAP. 4	CAP. 5	TOTALE
SALERNO	303.600	2.180.400	210.000	2.694.000
SASSARI	27.600	220.600		248.200
SAVONA		1.367.400		1.367.400
SIENA	55.200	471.500	15.000	541.700
SIRACUSA	27.600	469.200		496.800
SONDRIO		27.600		27.600
TARANTO	496.800	854.400	15.000	1.366.200
TERNI		55.200		55.200
TORINO	138.000	3.643.200	9.000	3.790.200
TRAPANI		680.800		680.800
TRENTO		524.400		524.400
TREVISO		220.800		220.800
TRIESTE	27.600	938.400	26.250	992.250
VERCELLI	55.200	2.154.000		2.209.200
VERONA		358.800		358.800
VICENZA	276.000	5.075.400		5.351.400
VITERBO		358.800		358.800
TOTALI	9.326.400	101.756.250	2.437.710	113.520.360

DELEGHE DICEMBRE 1999

57.599.856

TOTALE**159.356.106**

XIV LEGISLATURA - DISEGNI DI LEGGE E RELAZIONI - DOCUMENTI

RIEPILOGO GENERALE DELLA PARTE PRIMA ENTRATE

Codice meccan.	Capitolo	PREVISIONI			SOMME ACCERTATE			DIFFERENZE in piu' o in meno
		INIZIALI RESIDUI COMPETENZA CASSA	VARIAZIONI in piu' o in meno	DEFINITIVE RESIDUI COMPETENZA CASSA	RISCOSSE DA RESIDUI DA COMPETENZA TOTALE CASSA	DA RISCOOTERE DA RESIDUI DA COMPETENZA TOT.AL. 31/12	TOT.ACCERT. RESIDUI COMPETENZA TOT.AL. 31/12	
DESCRIZIONE		RS; CP; CS; T;						
TITOLO 1		RS; 1.186.762.395;	0;	1.186.762.395;	1.126.222.305;	60.540.090;	1.186.762.395;	0;
ENTRATE EFFETTIVE		CP; 1.152.100.000;	1.006.000.000;	2.158.100.000;	1.895.324.145;	174.028.800;	2.069.352.945;	-88.747.055;
		CS; 1.152.100.000;	2.098.476.020;	3.250.576.020;	3.021.546.450;			-229.029.570;
		T;				234.568.890;	3.256.115.340;	
TITOLO 2		RS; 0;	0;	0;	0;	0;	0;	0;
ENTRATE IN CONTO CAPITALE		CP; 0;	0;	0;	0;	0;	0;	0;
		CS; 0;	0;	0;	0;			0;
		T;				0;	0;	
TITOLO 3		RS; 110.202.068;	0;	110.202.068;	75.343.823;	34.858.245;	110.202.068;	0;
PARTITE DI GIRO E CONTABILITA' SPECIALI		CP; 1.182.000.000;	30.000.000;	1.212.000.000;	1.066.398.841;	135.075.734;	1.201.474.575;	-10.525.425;
		CS; 1.182.000.000;	101.238.818;	1.283.238.818;	1.141.742.664;			-141.496.154;
		T;				169.933.979;	1.311.676.643;	
TOTALE GENERALE		RS; 1.296.964.463;	0;	1.296.964.463;	1.201.566.128;	95.398.335;	1.296.964.463;	0;
		CP; 2.334.100.000;	1.036.000.000;	3.370.100.000;	2.961.722.986;	309.104.534;	3.270.827.520;	-99.272.480;
		CS; 2.334.100.000;	2.199.714.838;	4.533.814.838;	4.163.289.114;			-370.525.724;
		T;				404.502.869;	4.567.791.983;	
AVANZO DI AMMINISTRAZIONE			280.000.000;	1.457.014.080;				-1.457.014.080;
FONDO INIZIALE DI CASSA			361.284.141;	361.284.141;	361.284.141;	0;	0;	0;
TOTALE GENERALE		RS; 1.296.964.463;	0;	1.296.964.463;	1.201.566.128;	95.398.335;	1.296.964.463;	0;
		CP; 2.614.100.000;	2.213.014.080;	4.827.114.080;	2.961.722.986;	309.104.534;	3.270.827.520;	-1.556.286.560;
		CS; 2.695.384.141;	2.199.714.838;	4.895.098.979;	4.524.573.255;			-370.525.724;
		T;				404.502.869;	4.567.791.983;	

XIV LEGISLATURA - DISEGNI DI LEGGE E RELAZIONI - DOCUMENTI

GESTIONE DELLE USCITE ESERCIZIO 1999

Codice meccan.	Capitolo	DESCRIZIONE	PREVISIONI			SOMME IMPEGNATE			DIFFERENZE in piu' o in meno						
			INIZIALI RESIDUI COMPETENZA CASSA	VARIAZIONI in piu' o in meno	DEFINITIVE RESIDUI COMPETENZA CASSA	PAGATE DA RESIDUI DA COMPETENZA TOTALE CASSA	DA PAGARE DA RESIDUI DA COMPETENZA TOT.AL.31/12	TOT.IMPEGNI RESIDUI COMPETENZA TOT.AL.31/12							
RS:	CP:	CS:	T:	RS:	CP:	CS:	T:	RS:	CP:	CS:	T:	RS:	CP:	CS:	T:
		DISAVANZO DI AMMINISTRAZIONE	0	0	0							0			
		DEFICIT DI CASSA	0	0	0	0	0	0	0	0	0	0	0	0	0
TITOLO I															
USCITE EFFETTIVE															
CATEGORIA 1															
USCITE EFFETTIVE ORDINARIE															
101000	1.00	SPESE CONGRESSO	0	0	0	0	0	0	0	0	0	0	0	0	0
			250.000.000	0	250.000.000	237.390.925		0	237.390.925	-12.609.075					
			250.000.000	0	250.000.000	237.390.925		0	237.390.925	-12.609.075					
								0	237.390.925						
101000	2.00	SPESE FUNZIONAMENTO ORGANI DELL'ENTE	15.821.600	0	15.821.600	15.821.600		0	15.821.600	0					
			220.000.000	50.000.000	270.000.000	238.888.720	7.801.100		246.689.820	-23.310.180					
			220.000.000	65.186.000	285.186.000	254.710.320			262.511.420	-30.475.680					
							7.801.100		262.511.420						
101000	3.00	SPESE FITTO, ENERGIA ELETTRICA, RISCALDAMENTO E CONDOMINIO	0	0	0	0		0	0	0					
			15.000.000	0	15.000.000	11.166.010		0	11.166.010	-3.833.990					
			15.000.000	0	15.000.000	11.166.010		0	11.166.010	-3.833.990					
								0	11.166.010						
101000	4.00	SPESE POSTELEGRAFONICHE	0	0	0	0		0	0	0					
			30.000.000	20.000.000	50.000.000	46.660.900		528.000	47.188.900	-2.811.100					
			30.000.000	20.000.000	50.000.000	46.660.900		528.000	47.188.900	-3.339.100					
								528.000	47.188.900						
101000	5.00	SPESE CANCELLERIA, ACQUISTO LIBRI, RIVISTE E STAMPATI	1.561.904	0	1.561.904	1.561.904		0	1.561.904	0					
			15.000.000	10.000.000	25.000.000	21.985.220		2.511.037	24.496.257	-503.743					
			15.000.000	11.561.904	26.561.904	23.547.124			26.058.161	-3.014.780					
								2.511.037	26.058.161						
101000	6.00	AUTOMEZZO DI SERVIZIO E SPESE FILOTURISTICHE	1.124.000	0	1.124.000	1.124.000		0	1.124.000	0					
			15.000.000	5.000.000	20.000.000	19.477.000		592.700	20.069.700	69.700					
			15.000.000	6.124.000	21.124.000	20.601.000			21.193.700	-523.000					
								592.700	21.193.700						

XIV LEGISLATURA - DISEGNI DI LEGGE E RELAZIONI - DOCUMENTI

Codice meccan.	Capitolo	DESCRIZIONE	PREVISIONI			SOMME IMPEGNATE			DIFFERENZE in piu' o in meno
			INIZIALI RESIDUI COMPETENZA CASSA	VARIAZIONI in piu' o in meno	DEFINITIVE RESIDUI COMPETENZA CASSA	PAGATE DA RESIDUI DA COMPETENZA TOTALE CASSA	DA PAGARE DA RESIDUI DA COMPETENZA TOT.AL. 31/12	TOT. IMPEGNI RESIDUI COMPETENZA TOT.AL. 31/12	
			RS						
101000	15.00	CONTRIBUTI GRUPPI REGIONALI E SPESE PER ISPEZIONI	RS 5.959.925	0	5.959.925	5.959.925	0	5.959.925	0
			CP 15.000.000	30.000.000	45.000.000	18.802.655	10.894.700	29.697.355	-15.302.645
			CS 15.000.000	35.959.925	50.959.925	24.762.580			-26.197.345
			T				10.894.700	35.657.280	
101000	16.00	ACQUISTO STAMPATI DESTINATI AGLI ORGANI PERIFERICI	RS 0	0	0	0	0	0	0
			CP 2.000.000	0	2.000.000	0	0	0	-2.000.000
			CS 2.000.000	0	2.000.000	0	0	0	-2.000.000
			T				0	0	
101000	17.00	ACQUISTO CARTA, STAMPA E PUBBLICAZIONE "IL CORRIERE DELL'UNIONE"	RS 16.999.736	0	16.999.736	16.999.736	0	16.999.736	0
			CP 246.000.000	-25.000.000	221.000.000	133.349.744	20.579.520	153.929.264	-67.070.736
			CS 246.000.000	-8.000.264	237.999.736	150.349.480			-87.650.256
			T				20.579.520	170.929.000	
101000	18.00	DIREZIONE, REDAZIONE E COLLABORAZIONE A "IL CORRIERE DELL'UNIONE"	RS 7.000.000	0	7.000.000	7.000.000	0	7.000.000	0
			CP 7.000.000	25.000.000	32.000.000	0	10.000.000	10.000.000	-22.000.000
			CS 7.000.000	32.000.000	39.000.000	7.000.000			-32.000.000
			T				10.000.000	17.000.000	
101000	19.00	SPESE DI RAPPRESENTANZA	RS 1.450.928	0	1.450.928	1.450.928	0	1.450.928	0
			CP 5.000.000	5.000.000	10.000.000	5.637.230	942.200	6.579.430	-3.420.570
			CS 5.000.000	6.450.928	11.450.928	7.088.158			-4.362.770
			T				942.200	8.030.358	
101000	20.00	PREMI DI ASSICURAZIONE, IMPOSTE E TRIBUTI VARI	RS 1.277.761	0	1.277.761	1.277.761	0	1,277.761	0
			CP 10.000.000	30.000.000	40.000.000	18.094.110	753.048	18.847.158	-21.152.842
			CS 10.000.000	31.277.761	41.277.761	19.371.871			-21.905.890
			T				753.048	20.124.919	
TOTALE CATEGORIA 1			RS 52.335.854	0	52.335.854	52.335.854	0	52.335.854	0
			CP 1.296.900.000	405.000.000	1.701.900.000	1.363.236.056	109.636.006	1.472.872.062	-229.027.938
			CS 1.296.900.000	456.700.254	1.753.600.254	1.415.571.910			-338.028.344
			T				109.636.006	1.525.207.916	

XIV LEGISLATURA - DISEGNI DI LEGGE E RELAZIONI - DOCUMENTI

Codice meccan.	Capitolo	DESCRIZIONE	PREVISIONI			SONME IMPEGNATE			DIFFERENZE in piu' o in meno	
			INIZIALI RESIDUI COMPETENZA CASSA	VARIAZIONI in piu' o in meno	DEFINITIVE RESIDUI COMPETENZA CASSA	PAGATE DA RESIDUI DA COMPETENZA TOTALE CASSA	DA PAGARE DA RESIDUI DA COMPETENZA TOT.AL. 31/12	TOT. IMPEGNI RESIDUI COMPETENZA TOT.AL. 31/12		
CATEGORIA 2										
USCITE EFFETTIVE STRAORDINARIE										
102000	21.00	RS:	0,	0,	0,	0,	0,	0,	0,	
		CP:	5.000.000,	10.000.000,	15.000.000,	9.005.280,	0,	9.005.280,	-5.994.720,	
		CS:	5.000.000,	10.000.000,	15.000.000,	9.005.280,			-5.994.720,	
		T:					0,	9.005.280,		
102000	22.00	RS:	0,	0,	0,	0,	0,	0,	0,	
		CP:	3.000.000,	0,	3.000.000,	970.500,	0,	970.500,	-2.029.500,	
		CS:	3.000.000,	0,	3.000.000,	970.500,			-2.029.500,	
		T:					0,	970.500,		
102000	23.00	RS:	1.000.000,	0,	1.000.000,	1.000.000,	0,	1.000.000,	0,	
		CP:	100.000.000,	300.000.000,	400.000.000,	329.505.348,	0,	329.505.348,	-70.494.652,	
		CS:	100.000.000,	301.000.000,	401.000.000,	330.505.348,			-70.494.652,	
		T:					0,	330.505.348,		
102000	24.00	RS:	0,	0,	0,	0,	0,	0,	0,	
		CP:	17.200.000,	848.014.080,	865.214.080,	40.842.644,	0,	40.842.644,	-824.371.436,	
		CS:	17.200.000,	848.014.080,	865.214.080,	40.842.644,			-824.371.436,	
		T:					0,	40.842.644,		
TOTALE CATEGORIA 2			RS:	1.000.000,	0,	1.000.000,	1.000.000,	0,	1.000.000,	0,
			CP:	125.200.000,	1.158.014.080,	1.283.214.080,	380.323.772,	0,	380.323.772,	-902.890.308,
			CS:	125.200.000,	1.159.014.080,	1.284.214.080,	381.323.772,			-902.890.308,
			T:				0,	381.323.772,		

XIV LEGISLATURA - DISEGNI DI LEGGE E RELAZIONI - DOCUMENTI

Codice meccan.	Capitolo	DESCRIZIONE	PREVISIONI			SOMME IMPEGNATE			DIFFERENZE in piu' o in meno		
			INIZIALI RESIDUI COMPETENZA CASSA	VARIAZIONI in piu' o in meno	DEFINITIVE RESIDUI COMPETENZA CASSA	PAGATE DA RESIDUI DA COMPETENZA TOTALE CASSA	DA PAGARE DA RESIDUI DA COMPETENZA TOT.AL. 31/12	TOT. IMPEGNI RESIDUI COMPETENZA TOT.AL. 31/12			
RS	CP	CS	T	RS	CP	CS	T	RS	CP	CS	T
RIEPILOGO											
TITOLO 1											
USCITE EFFETTIVE											
	RS										
	CP										
	CS										
	T										
	RS	52.335.854	0	52.335.854	52.335.854	0	52.335.854	0			
	CP	1.296.900.000	405.000.000	1.701.900.000	1.363.236.056	109.636.006	1.472.872.062	-229.027.938			
	CS	1.296.900.000	456.700.254	1.753.600.254	1.415.571.910			-338.028.344			
	T					109.636.006	1.525.207.916				
CATEGORIA 1											
USCITE EFFETTIVE ORDINARIE											
	RS	1.000.000	0	1.000.000	1.000.000	0	1.000.000	0			
	CP	125.200.000	1.158.014.080	1.283.214.080	380.323.772	0	380.323.772	-902.890.308			
	CS	125.200.000	1.159.014.080	1.284.214.080	381.323.772			-902.890.308			
	T					0	381.323.772				
CATEGORIA 2											
USCITE EFFETTIVE STRAORDINARIE											
	RS	53.335.854	0	53.335.854	53.335.854	0	53.335.854	0			
	CP	1.422.100.000	1.563.014.080	2.985.114.080	1.743.559.828	109.636.006	1.853.195.834	-1.131.918.246			
	CS	1.422.100.000	1.615.714.334	3.037.814.334	1.796.895.682			-1.240.918.652			
	T					109.636.006	1.906.531.688				
TOTALE TITOLO 1											

XIV LEGISLATURA - DISEGNI DI LEGGE E RELAZIONI - DOCUMENTI

Codice meccan.	Capitolo	DESCRIZIONE	PREVISIONI			SOMME IMPEGNATE			DIFFERENZE in piu' o in meno	
			INIZIALI RESIDUI COMPETENZA CASSA	VARIAZIONI in piu' o in meno	DEFINITIVE RESIDUI COMPETENZA CASSA	PAGATE DA RESIDUI DA COMPETENZA TOTALE CASSA	DA PAGARE DA RESIDUI DA COMPETENZA TOT. AL 31/12	TOT. IMPEGNI RESIDUI COMPETENZA TOT. AL 31/12		
			RS CP CS T							
TITOLO 2										
USCITE IN CONTO CAPITALE										
200000	25.00	ACQUISTO, PERMUTA BENI PATRIMONIALI	RS CP CS T	6.656.000 10.000.000 10.000.000	0 90.000.000 96.656.000	6.656.000 100.000.000 106.656.000	6.656.000 101.993.000 108.649.000	0 1.800.000 1.800.000	6.656.000 103.793.000 110.449.000	0 3.793.000 1.993.000
200000	26.00	DEPOSITO A CAUZIONE E VALORI DEPOSITATI	RS CP CS T	0 0 0	0 530.000.000 530.000.000	0 530.000.000 530.000.000	0 519.893.297 519.893.297	0 0 0	0 519.893.297 519.893.297	0 -10.106.703 -10.106.703
TOTALE TITOLO 2			RS CP CS T	6.656.000 10.000.000 10.000.000	0 620.000.000 626.656.000	6.656.000 630.000.000 636.656.000	6.656.000 621.886.297 628.542.297	0 1.800.000 1.800.000	6.656.000 623.686.297 630.342.297	0 -6.313.703 -8.113.703

XIV LEGISLATURA - DISEGNI DI LEGGE E RELAZIONI - DOCUMENTI

Codice meccan.	Capitolo	DESCRIZIONE	PREVISIONI			SOMME IMPEGNATE			DIFFERENZE in piu' o in meno
			INIZIALI RESIDUI COMPETENZA CASSA	VARIAZIONI in piu' o in meno	DEFINITIVE RESIDUI COMPETENZA CASSA	PAGATE DA RESIDUI DA COMPETENZA TOTALE CASSA	DA PAGARE DA RESIDUI DA COMPETENZA TOT.AL. 31/12	TOT. IMPEGNI RESIDUI COMPETENZA TOT.AL. 31/12	
TITOLO 3									
PARTITE DI GIRO E CONTABILITA' SPECIALI									
300000	27.00	RITENUTE ERARIALI	RS: 0	0	0	0	0	0	0
			CP: 100.000.000	30.000.000	130.000.000	82.445.000	40.933.000	123.378.000	-6.622.000
			CS: 100.000.000	30.000.000	130.000.000	82.445.000			-47.555.000
			T: 0				40.933.000	123.378.000	
300000	28.00	RITENUTE PREVIDENZIALI ED ASSISTENZIALI	RS: 0	0	0	0	0	0	0
			CP: 130.000.000	0	130.000.000	94.155.000	41.000.000	135.155.000	5.155.000
			CS: 130.000.000	0	130.000.000	94.155.000			-35.845.000
			T: 0				41.000.000	135.155.000	
300000	29.00	ANTICIPAZIONI E RIMBORSI	RS: 141.242.670	0	141.242.670	141.242.670	0	141.242.670	0
			CP: 950.000.000	0	950.000.000	663.494.273	279.447.300	942.941.573	-7.058.427
			CS: 950.000.000	0	950.000.000	804.736.943			-145.263.057
			T: 0				279.447.300	1.084.184.243	
300000	30.00	SOMME DI TERZI CON SPECIFICA DESTINAZIONE	RS: 0	0	0	0	0	0	0
			CP: 2.000.000	0	2.000.000	0	0	0	-2.000.000
			CS: 2.000.000	0	2.000.000	0			-2.000.000
			T: 0				0	0	
TOTALE TITOLO 3			RS: 141.242.670	0	141.242.670	141.242.670	0	141.242.670	0
			CP: 1.182.000.000	30.000.000	1.212.000.000	840.094.273	361.380.300	1.201.474.573	-10.525.427
			CS: 1.182.000.000	30.000.000	1.212.000.000	981.336.943			-230.663.057
			T: 0				361.380.300	1.342.717.243	

ELENCO PASSIVI ANNO 1999

CAP	IMPORTO
2	7.801.100
4	528.000
5	2.511.037
6	592.700
7	1.530.000
8	9.830.669
10	31.433.032
12	12.240.000
15	10.894.700
17	20.579.520
18	10.000.000
19	942.200
20	753.048
25	1.800.000
27	40.933.000
28	41.000.000
29	279.447.300
TOTALE	472.816.306

XIV LEGISLATURA - DISEGNI DI LEGGE E RELAZIONI - DOCUMENTI

RIEPILOGO GENERALE DELLA PARTE SECONDA USCITE

Codice meccan.	Capitolo	DESCRIZIONE	PREVISIONI			SOMME IMPEGNATE			DIFFERENZE in piu' o in meno
			INIZIALI RESIDUI COMPETENZA CASSA	VARIAZIONI in piu' o in meno	DEFINITIVE RESIDUI COMPETENZA CASSA	PAGATE DA RESIDUI DA COMPETENZA TOTALE CASSA	DA PAGARE DA RESIDUI DA COMPETENZA TOT.AL. 31/12	TOT. IMPEGNI RESIDUI COMPETENZA TOT.AL. 31/12	
TITOLO 1			RS: 53.335.854	0	53.335.854	53.335.854	0	53.335.854	0
USCITE EFFETTIVE			CP: 1.422.100.000	1.563.014.080	2.985.114.080	1.743.559.828	109.636.006	1.853.195.834	-1.131.918.246
			CS: 1.422.100.000	1.615.714.334	3.037.814.334	1.796.895.682			-1.240.918.652
			T:				109.636.006	1.906.531.688	
TITOLO 2			RS: 6.656.000	0	6.656.000	6.656.000	0	6.656.000	0
USCITE IN CONTO CAPITALE			CP: 10.000.000	620.000.000	630.000.000	621.386.297	1.800.000	623.686.297	-6.313.703
			CS: 10.000.000	626.656.000	636.656.000	628.542.297			-8.113.703
			T:				1.800.000	630.342.297	
TITOLO 3			RS: 141.242.670	0	141.242.670	141.242.670	0	141.242.670	0
PARTITE DI GIRO E CONTABILITA' SPECIALI			CP: 1.182.000.000	30.000.000	1.212.000.000	840.094.273	361.380.300	1.201.474.573	-10.525.427
			CS: 1.182.000.000	30.000.000	1.212.000.000	981.336.943			-230.663.057
			T:				361.380.300	1.342.717.243	
TOTALE GENERALE			RS: 201.234.524	0	201.234.524	201.234.524	0	201.234.524	0
			CP: 2.614.100.000	2.213.014.080	4.827.114.080	3.205.540.398	472.816.306	3.678.356.704	-1.148.757.376
			CS: 2.614.100.000	2.272.370.334	4.886.470.334	3.406.774.922			-1.479.695.412
			T:				472.816.306	3.879.591.228	
DISAVANZO DI AMMINISTRAZIONE			0	0	0				0
DEFICIT DI CASSA			0	0	0	0	0	0	0
TOTALE GENERALE			RS: 201.234.524	0	201.234.524	201.234.524	0	201.234.524	0
			CP: 2.614.100.000	2.213.014.080	4.827.114.080	3.205.540.398	472.816.306	3.678.356.704	-1.148.757.376
			CS: 2.614.100.000	2.272.370.334	4.886.470.334	3.406.774.922			-1.479.695.412
			T:				472.816.306	3.879.591.228	

BANCA DI ROMA AG. 2
QUADRO RIASSUNTIVO DELLA GESTIONE DI CASSA - ESERCIZIO 1999

	C O N T O		
	RESIDUI	COMPETENZA	TOTALE
RISCOSSIONI (col. 4 del riepilogo generale dell'entrata, piu' lire 361.284.141, sui residui, per fondo iniz.di cassa)	1.562.850.269	2.961.722.986	4.524.573.255
PAGAMENTI (col. 4 del riepilogo generale della spesa)	201.234.524	3.205.540.398	3.406.774.922
FONDO DI CASSA			1.117.798.333

ROMA, li

IL TESORIERE
 BANCA DI ROMA AG. 2

U.N.M.S. - SEDE CENTRALE
QUADRO RIASSUNTIVO DELLA GESTIONE FINANZIARIA - ESERCIZIO 1999

	C O N T O		
	RESIDUI	COMPETENZA	TOTALE
RISCOSSIONI (col. 4 del riepilogo generale dell'entrata, piu' lire 361.284.141, sui residui, per fondo iniz.di cassa)	1.562.850.269	2.961.722.986	4.524.573.255
PAGAMENTI (col. 4 del riepilogo generale della spesa)	201.234.524	3.205.540.398	3.406.774.922
FONDO DI CASSA			1.117.798.333
RESIDUI ATTIVI (al netto del fondo di cassa)	95.398.335	309.104.534	404.502.869
SOMMA			1.522.301.202
RESIDUI PASSIVI	0	472.816.306	472.816.306
AVANZO DI AMMINISTRAZIONE AL 31 DICEMBRE 1999			1.049.484.896
RESIDUI PASSIVI PERENTI			0
AVANZO DI AMMINISTRAZIONE AL 31 DICEMBRE 1999			1.049.484.896

ROMA, li

IL SEGRETARIO

IL PRESIDENTE

UNIONE NAZIONALE MUTILATI PER SERVIZIO (UNMS)

ESERCIZIO 2000

RELAZIONE DEL COMITATO CENTRALE DIRETTIVO

Relazione del Comitato Centrale Direttivo dell'Unione Nazionale Mutilati per Servizio al rendiconto per l'esercizio 2000

Signori Consiglieri,

il Comitato Centrale Direttivo, nell'adempimento del dettato dell'art. 15 dello Statuto sociale ha redatto il rendiconto per l'esercizio finanziario A/2000 della Sede Centrale con allegato il riepilogo della gestione finanziaria delle Sedi Provinciali.

Il rendiconto dell'esercizio 2000 si compendia nei seguenti risultati:

SEDE CENTRALE

Fondo cassa ad inizio esercizio	1.117.798.333
Somme riscosse	<u>3.743.918.778</u>
	4.861.717.111
Somme pagate	<u>4.225.547.607</u>
Fondo cassa a chiusura esercizio	636.169.504
Residui attivi	<u>521.127.559</u>
	1.157.297.063
Residui passivi	<u>83.624.822</u>
Avanzo di amministrazione al 31-12-2000	<u>1.073.672.241</u>

SEDI PROVINCIALI

Fondo cassa ad inizio esercizio	2.314.620.926
Somme riscosse	<u>4.615.234.089</u>
	6.929.855.015
Somme pagate	<u>3.824.310.920</u>
Fondo cassa a chiusura esercizio	3.105.544.095
Residui attivi	<u>141.499.828</u>
	3.247.043.923
Residui passivi	<u>302.748.317</u>
Avanzo di amministrazione al 31/12/2000	<u>2.944.295.606</u>

La gestione finanziaria dell'esercizio 2000 (della Sede Centrale) si è chiusa positivamente, determinando un avanzo di amministrazione di £ 1.073.672.241.

Il conto economico delle rendite e delle spese presenta un avanzo di £ 57.308.495, determinato dai seguenti risultati:

Entrate effettive	1.783.882.957
Uscite effettive	1.726.574.462
Avanzo di rendita	57.308.495

Contro l'accertamento economico di:

Entrate effettive	1.672.968.967
Uscite effettive	1.643.695.840

Avanzo effettivo		29.273.127
Che sommato alla differenza tra:		
Somme accertate	110.913.990	
Somme impegnate	82.878.622	
Differenza		28.035.368
Avanzo di rendita		57.308.495

Il conto economico si è chiuso con un risultato anch'esso positivo di £ 300.668.922 determinato dalla gestione finanziaria, dalla gestione dei residui, dalla sopravvenienza delle attività e dalla insussistenza di attività, come di seguito evidenziato:

Differenza tra entrate e uscite effettive di parte corrente		57.308.495
Risultato della gestione dei residui		

ATTIVI

Stanziamenti		404.502.869
Riscossi	338.544.321	
Da riscuotere	63.344.659	
		401.888.980
Differenza con lo stanziamento		-2.613.889

PASSIVI

Stanziamenti		472.816.306
Pagati	472.816.306	
Da pagare	—	
		472.816.306
Differenza con lo stanziamento		—

SOPRAVVENIENZA DI ATTIVITA' PER:

Acquisto sede di Brescia	137.600.000	
Maggiore valore patrimoniale sedi prov.li	169.902.116	
		307.502.116

INSUSSISTENZA DI ATTIVITA'

Quota svalutazione beni patrimoniali Sede Centrale	19.896.676	
Minor valore beni patrimoniali	25.598.183	
Quota svalutazione beni patrimoniali Sedi Provinciali	16.032.941	
		-61.527.800
Risultato del conto economico portato in aumento allo stato dei capitali		300.668.922

I dati sopra esposti evidenziano un risultato positivo del conto economico di £ 300.668.922, determinato dal risultato della gestione di parte corrente di £ 57.308.495, dalla sopravvenienza di attività di £ 307.502.116, dalla insussistenza di attività di £ 64.141.689.

Il conto dei capitali presenta un'attività netta complessiva a fine esercizio di £ 4.300.010.780 determinato dal risultato della gestione finanziaria che ha prodotto un avanzo di amministrazione di £ 1.073.672.241 e dall'attivo netto patrimoniale di £ 3.226.338.539, risultato dalla differenza delle seguenti attività e passività patrimoniali:

ATTIVITA'

Fabbricati	1.607.236.060	
Mobilio e macchine Sedi Centrale	353.063.595	
Mobilio e macchine Sedi Prov. li	1.179.425.140	
Titoli Sede Centrale (BOT)	490.197.479	
Titoli Sedi Prov.li (BOT - CCT)	460.827.063	
Totale attività		4.090.749.337

PASSIVITA'

Fondo svalutazione beni patrimoniali Sede Centrale	211.695.525	
Fondo svalutazione beni patrimoniali Sedi Prov. li	652.715.273	
Totale passività		864.410.798

Il titolo II – Cose di Terzi è costituito dall'attivo del deposito INA per accantonamento TFR dei dipendenti di £ 210.014.562 e dal passivo per indennità di liquidazione personale dipendente di £ 210.014.562. Il titolo II presenta una variazione in più rispetto all'esercizio 1999 di £ 24.352.058 per accantonamento TFR A/2000.

Le risultanze della gestione della Sede Centrale sono compendiate nel seguente prospetto, che consente una valutazione complessiva del suo andamento dell'ultimo biennio:

	ESERCIZIO 1999	ESERCIZIO 2000
1. Entrate effettive	2.069.352.945	1.783.882.957
2. Uscite effettive	1.853.195.834	1.726.574.462
3. Avanzo di cassa	1.117.798.333	636.169.504
4. Avanzo finanziario	216.157.111	57.308.495
5. Avanzo di amministrazione	1.049.484.896	1.073.672.241
6. Avanzo economico	2.010.632.470	300.668.922
7. Patrimonio netto	3.999.341.858	4.300.010.780
8. Residui attivi	404.502.869	521.127.559
9. Residui passivi	472.816.306	83.624.822

Di seguito si riporta lo specchio riassuntivo delle entrate effettive e delle uscite effettive per centri di costo ed il rapporto percentuale dei singoli ricavi e dei singoli costi rispetto al totale e differenze percentuali rispetto all'esercizio 1999.

ENTRATE CORRENTI

Descrizione	Importo	Perc.le rispetto al tot. entrate	Perc.le A/99	Diff. Perc.le + o - Es. 99
Contributo statale	1.000.000.000	56,06%	48,33%	+7,73%
Interessi attivi	21.020.096	1,17%	0,17%	+1,00%
Tesseramento	754.669.254	42,31%	50,97%	-8,66%
Entrate diverse	8.193.607	0,46%	0,53%	-0,07%
	1.783.882.957	100,00%	100,00%	

USCITE CORRENTI

Descrizione	Importo	Perc.le rispetto tot. uscite	Perc. le A/99	Diff. Perc.le + o -Es. 99
Spese funzionamento Organi Centrali Cap. 2-15-22	393.321.354	22,81%	14,97%	+7,86%
Spese personale dipendente Cap. 8-9-10-11	495.820.113	28,71%	27,49%	+1,22%
Spese funzionamento dei servizi Cap. 3-4-5-6-7-16-19-20	161.958.477	9,38%	8,53%	+0,85%
Consulenze legali tecniche amministrative Cap.12	36.849.800	2,13%	1,33%	+0,80%
Spese di promozione sociale Cap. 13-14-17-18-21-23-24	638.624.718	36,97%	34,87%	+2,10%
	1.726.574.462	100,00%	100,00%	

I dati esposti nei due specchi precedenti mettono in evidenza un riequilibrio delle entrate e delle uscite con un incremento degli impegni per promozione sociale che passa dal 20,42% nell'anno 1998 al 34,87% nell'anno 1999 e al 36,97% nell'esercizio 2000.

Questi dati confermano la tesi che l'assegnazione certa del contributo statale permette una costante programmazione delle spese tendenti ad assolvere i compiti istituzionali previsti dallo Statuto sociale.

La minore entrata per tesseramento dell'8,66% deriva dalla minore quota dovuta alla Sede Centrale per rinnovi tessere e nuove iscrizioni che, è passata a £19.500 a socio contro £27.600 dell'anno precedente. Il numero degli associati nell'ultimo triennio è rimasto pressoché costante come evidenziato dallo specchio che segue segnato da un decremento del 2,68% rispetto al 1998 e da un incremento dell'1,24% rispetto al 1999.

	A/98	A/99	A/2000
Nuove iscrizioni	906	1.004	1.038
Rinnovi tessere	<u>39.727</u>	<u>38.048</u>	<u>38.502</u>
Totale soci	40.633	39.052	39.540

Gli stanziamenti già previsti ed approvati nel bilancio di previsione, hanno consentito al Sodalizio, nel corso dell'esercizio 2000, l'attuazione di molte delle linee programmatiche elaborate dalla Presidenza e definite durante lo svolgimento dell'ultimo Congresso nazionale svoltosi a Gaeta nell'aprile del 1999 in particolare:

- L'assunzione di un'unità lavorativa presso la Sede centrale al fine del potenziamento dei vari servizi;
- Il perfezionamento della costituzione di un ufficio legale presso la Sede centrale che dovrà occuparsi: 1) istruttoria delle pratiche legali, prima di essere affidate all'avvocato prescelto per la difesa in giudizio dell'UNMS o delle sedi locali; 2) studio problematiche attinenti lo stato giuridico dell'invalide per servizio, 3) preparazione di nuovi progetti di legge, analisi di quelli presentati, 4) predisposizione di uno spazio sul periodico associativo per la risposta ai quesiti di carattere generale degli associati;
- Lo svolgimento a Torino, in data 19 marzo, di una giornata di studio sul tema: "Cumulo dell'indennità integrativa speciale tra pensione e retribuzione o tra più pensioni, alla luce delle più recenti sentenze in materia."
- L'attuazione a Piacenza, in data 20 maggio, di un Convegno sulla normativa pensionistica riferita alla specifica categoria dei Corpi di Polizia;
- Lo svolgimento a Como, in data 30 maggio, della 8^a Giornata nazionale del Caduto per servizio, con lo scoprimento di un documento, allo scopo di ricordare solennemente quanti, al servizio delle Istituzioni, persero la vita o subirono gravi e permanenti invalidità. La circostanza è servita per una qualificata riunione degli organi centrali e periferici nell'ambito della I Conferenza organizzativa programmatica sulle linee del sodalizio. I lavori si sono incentrati su di un attento esame dell'attuale statuto sociale nella considerazione che lo stesso rappresenta lo strumento basilare della vita associativa e che necessita, quindi, di un'accorta e precisa revisione, anche alla luce della trasformazione dello Stato da centralizzato a federativo. In tale ambito è stato dibattuto il tema: "Futuro dell'Unione nei rapporti con le regioni";
- L'impostazione, in data 29 settembre, nell'ambito del Comitato per la difesa dei trattamenti

previdenziali di una tavola rotonda dal tema: “ Pensioni: perequazione e cumulo – a che punto siamo ?”;

- L'organizzazione, in data 26 ottobre, presso la sede della provincia di Roma, nell'ambito di alcune strutture nazionali di pensionati, di un convegno dal titolo “ Anziani, previdenza e socialità”.

- L'adesione, nel mese di novembre, al consorzio CISNE al fine di attivarsi nei settori della tutela degli interessi degli associati e dei loro familiari, del loro inserimento nel circuito lavorativo, per l'organizzazione di riunioni, seminari, convegni per una migliore azione tesa al potenziamento della base associativa ed assicurare così una più sicura e serena sopravvivenza.

Ulteriori interventi si sono poi incentrati:

- sviluppo di aspetti collegati alla programmazione di corsi d'aggiornamento per i dirigenti provinciali e formazione di giovani che aspirano a costituire la nuova dirigenza del domani;
- intensificazione dell'attività di proselitismo mediante convegni interregionali su specifiche tematiche della categoria, corrispondenza con i potenziali associati, volantinaggio, inserimento di locandine in bacheche di Enti pubblici, svolgimento di riunioni circoscrizionali nelle grandi città e nei comuni più importanti,
- presenza nell'ambito dei vari mezzi di informazione, in particolare quello televisivo.
- studio per l'elaborazione di un numero speciale del periodico associativo, da inviare ai “ tabellari” (militari di leva titolari di pensione privilegiata) non iscritti all'Unione al fine di evidenziare le “ lotte” ed i risultati ottenuti nei loro confronti;
- rafforzamento dei contatti e dei rapporti con parlamentari “ Amici della Categoria”, nonché con i vari organi Istituzionali per la definizione dei vari progetti di legge presentati dal Sodalizio alla Camera ed al Senato;
- collaborazione con un Centro di Assistenza fiscale, per una qualificata assistenza dei soci e loro familiari nella stesura di documenti quali mod. 730/Unico, ICI e per ogni altra tipica attività dei Centri di assistenza in favore di dipendenti e pensionati;
- intensificazione dell'attività ricreativa e culturale dei soci.

Il CCD, sottopone, quindi, il presente elaborato al Consiglio Nazionale, previo esame del Collegio centrale dei sindaci, per la definitiva approvazione

Il Comitato Centrale Direttivo

Roma 19-4-2001

RELAZIONE ATTIVITA' A/2000

Gli stanziamenti previsti ed approvati nel bilancio di previsione per l'esercizio 2000 hanno consentito al Sodalizio l'attuazione di molte delle linee programmatiche elaborate dalla Presidenza e definite durante lo svolgimento dell'ultimo Congresso nazionale svoltosi a Gaeta nell'aprile del 1999 in particolare:

- assunzione di un'unità lavorativa presso la Sede centrale al fine del potenziamento dei vari servizi;
- definizione della costituzione di un ufficio legale presso la Sede centrale che dovrà occuparsi: 1) istruttoria delle pratiche legali, prima di essere affidate all'avvocato prescelto per la difesa in giudizio dell'UNMS o delle sedi locali; 2) studio problematiche attinenti lo stato giuridico dell'invalide per servizio, 3) preparazione di nuovi progetti di legge, analisi di quelli presentati, 4) predisposizione di uno spazio sul periodico associativo per la risposta ai quesiti di carattere generale degli associati;
- svolgimento a Torino, in data 19 marzo, di una giornata di studio sul tema: "Cumulo dell'indennità integrativa speciale tra pensione e retribuzione o tra più pensioni, alla luce delle più recenti sentenze in materia." Hanno partecipato ai lavori dirigenti nonché numerosi legali che negli ultimi anni, nelle varie province, hanno seguito e patrocinato l'annosa problematica.
- attuazione a Piacenza, in data 20 maggio, di un Convegno sulla normativa pensionistica riferita alla specifica categoria dei Corpi di Polizia;
- svolgimento a Como, in data 30 maggio, della 8^ Giornata nazionale del Caduto per servizio allo scopo di ricordare solennemente quanti, al servizio delle Istituzioni, persero la vita o subirono gravi e permanenti invalidità. Nella circostanza si è svolta anche una qualificata riunione degli organi centrali e periferici nell'ambito della I Conferenza organizzativa programmatica sulle linee del sodalizio. I lavori si sono incentrati su di un attento esame dell'attuale statuto sociale nella considerazione che lo stesso rappresenta lo strumento basilare della vita associativa e che necessita, quindi, di un'accorta e precisa revisione, anche alla luce della trasformazione dello Stato da centralizzato a federativo. In tale ambito è stato dibattuto il tema: "Futuro dell'Unione nei rapporti con le regioni";
- impostazione, in data 29 settembre, nell'ambito del Comitato per la difesa dei trattamenti previdenziali di una tavola rotonda dal tema: "Pensioni: perequazione e cumulo - a che punto siamo?";
- organizzazione, in data 26 ottobre, presso la sede della provincia di Roma, nell'ambito di alcune strutture nazionali di pensionati, di un convegno dal titolo "Anziani, previdenza e socialità".

- adesione, nel mese di novembre, al consorzio CISNE al fine di attivarsi nei settori della tutela degli interessi degli associati e dei loro familiari, del loro inserimento nel circuito lavorativo, per l'organizzazione di riunioni, seminari, convegni per una migliore azione tesa al potenziamento della base associativa ed assicurare così una più sicura e serena sopravvivenza.

Ulteriori interventi si sono poi incentrati:

- sviluppo di aspetti collegati alla programmazione di corsi d'aggiornamento per i dirigenti provinciali e formazione di giovani che aspirano a costituire la nuova dirigenza del domani;
- intensificazione dell'attività di proselitismo mediante convegni interregionali su specifiche tematiche della categoria, corrispondenza con i potenziali associati, volantinaggio, inserimento di locandine in bacheche di Enti pubblici, svolgimento di riunioni circoscrizionali nelle grandi città e nei comuni più importanti,
- presenza nell'ambito dei vari mezzi di informazione, in particolare quello televisivo.
- studio per l'elaborazione di un numero speciale del periodico associativo, da inviare ai "tabellari" (militari di leva titolari di pensione privilegiata) non iscritti all'Unione al fine di evidenziare le "lotte" ed i risultati ottenuti nei loro confronti;
- rafforzamento dei contatti e dei rapporti con parlamentari "Amici della Categoria", nonché con i vari organi Istituzionali per la definizione dei vari progetti di legge presentati dal Sodalizio alla Camera ed al Senato;
- collaborazione con un Centro di Assistenza fiscale, per una qualificata assistenza dei soci e loro familiari nella stesura di documenti quali mod. 730/Unico, ICI e per ogni altra tipica attività dei Centri di assistenza in favore di dipendenti e pensionati;
- intensificazione dell'attività ricreativa e culturale dei soci

STRALCIO VERBALE DEL COMITATO CENTRALE DIRETTIVO N. 527 RELATIVO ALLA
SEDUTA DEL 19 APRILE 2001

L'anno 2001, addì 19 aprile alle ore 15,30 si è riunito in Roma – presso la Presidenza del Consiglio dei Ministri – Dipartimento degli Affari regionali – in seconda convocazione, il Comitato Centrale Direttivo dell'Unione Mutilati per Servizio, per discutere e deliberare sul seguente ordine del giorno.

Omissis

PUNTO 3

CONTO CONSUNTIVO E FINANZIARIO A/2000

Il Comitato Centrale Direttivo
Dell'Unione Mutilati per Servizio

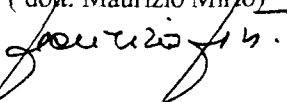
nel redigere, con l'allegata relazione, il Conto consuntivo e finanziario A/2000


Delibera

che lo stesso documento sia trasmesso al Collegio sindacale per il parere di competenza

Omissis

La seduta termina alle ore 12 del giorno 20 aprile.

Il Segretario del CCD
(dot. Maurizio Mirto)


Il Presidente del CCD
(prof. Franco Cesareo)


RELAZIONE DEL COLLEGIO CENTRALE DEI SINDACI

COLLEGIO CENTRALE DEI SINDACI

VERBALE N. 196

Il giorno 10 maggio 2001 alle ore 9.30 si è riunito il Collegio Centrale dei Sindaci presso la Sede Centrale UNMS in Via Savoia 84 per discutere sul seguente ordine del giorno:

- 1) Conto Consuntivo A/2000,
- 2) Varie ed eventuali.

Sono presenti i Sigg.ri: Bonaventura Console, Presidente
Giuseppe Mangiarulo
Adelchi Gobbo
Verdiano Badagnani

Assente il Sig. Silvio Vitale.

Svolge le mansioni di segretario il Sig. Giuseppe Mangiarulo.

Il Collegio prende in esame il Conto Finanziario e il Conto Consuntivo anno 2000, redatto dal C.C.D. nella riunione del 19.4.2001 che presenta le seguenti risultanze:

ENTRATE

	Previsione definitiva	Accertate	Differenza + o -
Fondo cassa all'1.1.2000		1.117.798.333	+ 1.117.798.333
Avanzo di amministraz.	1.049.484.896		- 1.049.484.896
Residui attivi		401.888.980	+ 401.888.980
Entrate effettive	1.860.750.000	1.783.882.957	- 76.867.043
Conto Capitale	500.000.000	498.753.876	- 1.246.124
Partite di giro e contabi- lità speciali	<u>1.432.000.000</u>	<u>1.580.520.524</u>	<u>+ 148.520.524</u>
Totale entrate	4.842.234.896	5.382.844.670	+ 540.609.774

USCITE

	Previsioni definitive	Impegni	Differenza + o -
Residui Passivi		472.816.306	+ 472.816.306
Uscite effettive	2.780.234.896	1.726.574.462	- 1.053.660.434
Conto Capitale	630.000.000	529.261.137	- 100.738.863
Partite di giro e contabilità speciali	<u>1.432.000.000</u>	<u>1.580.520.524</u>	<u>+ 148.520.524</u>
Totale uscite	4.842.234.896	4.309.172.429	- 533.062.467
Avanzo di amministr. Al 31.12.2000	-	1.073.672.241	+ 1.073.672.241
Totale a pareggio	<u>4.842.234.896</u>	<u>5.382.844.670</u>	<u>+ 540.609.774</u>

Il Collegio ha preso in esame i residui attivi di L. 96.745.293 relativi ai capitoli 3-4-5 (percentuali tesseramento dovute alla Sede centrale) con le risultanze contabili delle bozze dei conti finanziari delle sedi provinciali, predisposti dalla Sede Centrale.

Verificato il totale dei residui passivi che ammonta a L. 83.624.820.

Al capitolo 17 - Stampa, spedizione e collaborazione al Corriere dell'Unione - vi è stata una economia di L. 58.973.250.

L'economia è più bassa rispetto al 1999 per l'istituzione di ulteriori due vice direttori del corriere e per l'aumento delle spese postali.

Questo CCS suggerisce di tornare a un solo vicedirettore.

Si suggerisce, inoltre, che il residuo venga reimpiegato per l'utilizzo nello stesso capitolo nell'esercizio 2001, in quanto trattasi di somma con specifica destinazione.

Anche per l'anno 2000 il CCD, dietro suggerimento della Corte dei Conti, ha redatto il Consuntivo allegando il riepilogo della gestione finanziaria delle sedi provinciali, che si riassume come segue:

Riassunto Gestione Finanziaria Sedi Provinciali Es.2000

- Fondo Cassa ad inizio esercizio	L. 2.314.620.926
- Riscossioni	L. <u>4.615.234.089</u>
	L. 6.929.855.015
- Pagamenti	L. <u>3.824.310.920</u>
Fondo cassa a chiusura esercizio	L. 3.105.544.095
- Residui attivi	L. <u>141.499.828</u>
	L. 3.247.043.923
- Residui passivi	L. <u>302.748.317</u>
Avanzo di Amministr. al 31.12.2000	L. 2.944.295.606

Questo CCS ribadisce ancora una volta l'eccessivo aumento delle spese di rappresentanza ai componenti del CCD, in quanto contrasta con le determinazioni assunte dalla Corte dei Conti; quanto sopra è stato già esplicitato nel verbale n.188 del 6.4.2000.

I Sindaci concordano sui criteri di valutazione adottati e riferiscono di non avere rilievi da muovere per quanto riguarda la contabilizzazione dei fatti gestionali, nonché l'osservanza delle disposizioni di legge nelle materie fiscali e contributive.

A nostro giudizio il citato Bilancio nel suo complesso è stato redatto con chiarezza e rappresenta in modo veritiero e corretto la situazione patrimoniale e finanziaria; il risultato economico dell'UNMS per l'esercizio chiuso al 31 dicembre 2000 è stato conforme ai criteri di legge e, non riscontrando rilievi sostanziali, questo CCS esprime parere favorevole.

Varie ed eventuali

Questo CCS suggerisce al Dirigente amministrativo di prestare una certa attenzione alle verifiche che verranno effettuate sui Mod:770 degli anni 93-95-97, in quanto sono in corso accertamenti per poter rilevare, nei termini di legge, le inadempienze delle sezioni.

Questo CCS raccomanda al CCD di prestare molta attenzione alle giacenze delle sezioni che hanno raggiunto la somma di L. 3.105.544.095.

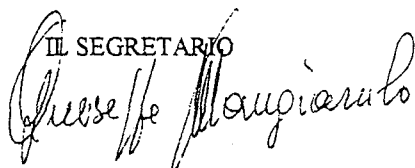
In considerazione della continua diminuzione degli iscritti, anche se nel corso del 2000 si è avuto un lieve miglioramento, questo CCS ribadisce ciò che aveva già suggerito nel verbale n.189 del 10.5.2000 in occasione del consuntivo '99 e cioè indire un convegno "la donna e l'invalidità dipendente da causa di servizio" invitando tutte le forze che hanno nei propri organismi le donne.

Questo CCS si rallegra per la decisione presa nel riportare a Roma la Giornata Nazionale dell'Invalido per causa di servizio.


Non essendoci altri argomenti, il verbale viene chiuso alle ore 11,30.

IL COLLEGIO SINDACALE

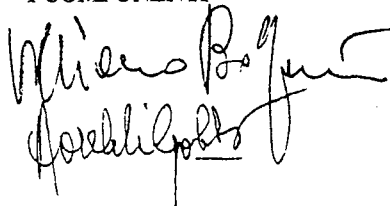
IL SEGRETARIO



IL PRESIDENTE



I COMPONENTI



STRALCIO VERBALE DEL CONSIGLIO NAZIONALE N.529 RELATIVO ALLA SEDUTA DEL 18
MAGGIO 2001

L'anno 2001, addì 18 Maggio alle ore 10,15 si è riunito in Roma, presso l'Hotel Ariston, in seconda convocazione, il Consiglio Nazionale dell'Unione Mutilati per Servizio, per discutere e deliberare sul seguente ordine del giorno

Omissis

PUNTO 2

CONTO FINANZIARIO E CONSUNTIVO A/2000

Il Consiglio Nazionale
Dell'Unione Mutilati per Servizio

- visto l'elaborato redatto dal Comitato Centrale Direttivo nella seduta del 19 aprile 2001
- considerato il parere favorevole espresso dal Collegio centrale dei sindaci, con verbale n.196 del 10 maggio '01

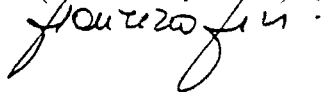
Approva

All'unanimità dei presenti, il Conto finanziario e consuntivo A/2000


Omissis

La seduta termina alle ore 12,25

Il Segretario del C.N.
(dott. Maurizio Mirto)



Il Presidente del C.N.
(prof. Franco Cesareo)



BILANCIO CONSUNTIVO

XIV LEGISLATURA - DISEGNI DI LEGGE E RELAZIONI - DOCUMENTI

GESTIONE DELLE ENTRATE ESERCIZIO 2000

Codice meccan.	Capitolo	PREVISIONI			SOMME ACCERTATE			DIFFERENZE in piu' o in meno
		INIZIALI RESIDUI COMPETENZA CASSA	VARIAZIONI in piu' o in meno	DEFINITIVE RESIDUI COMPETENZA CASSA	RISCOSSE DA RESIDUI DA COMPETENZA TOTALE CASSA	DA RISCOUTERE DA RESIDUI DA COMPETENZA TOT. AL 31/12	TOT. ACCERT. RESIDUI COMPETENZA TOT. AL 31/12	
AVANZO DI AMMINISTRAZIONE FONDO INIZIALE DI CASSA		850.000.000 1.117.798.333	199.484.896 0	1.049.484.896 1.117.798.333				-1.049.484.896 0
TITOLO I								
ENTRATE EFFETTIVE								
CATEGORIA I								
ENTRATE EFFETTIVE ORDINARIE								
101000	1.00	0	0	0	0	0	0	0
CONTRIBUTO DELLO STATO PER IL FUNZIONAME NTO DEI SERVIZI		1.000.000.000 1.000.000.000	0 0	1.000.000.000 1.000.000.000	1.000.000.000 1.000.000.000	0 0	1.000.000.000 1.000.000.000	0 0
101000	2.00	2.908.784	0	2.908.784	2.908.784	0	2.908.784	0
INTERESSI E PREMI SU TITOLI A REDDITO FI SSO E GIACENZE BANCARIE		40.000.000 40.000.000	0 0	40.000.000 40.000.000	6.351.399 9.760.183	14.168.697	21.020.096	-18.979.904 -30.239.817
101000	3.00	12.480.800	0	12.480.800	13.509.600	0	13.509.600	1.028.800
PERCENTUALI SU TESSERAMENTO NUOVE ISCRIZ IONI		29.250.000 29.250.000	0 0	29.250.000 29.250.000	16.997.800 30.507.400	3.261.300	20.259.100	-8.990.900 1.257.400
101000	4.00	216.580.202	0	216.580.202	216.826.847	0	216.826.847	246.645
PERCENTUALI SU TESSERAMENTO RINNOVO TESS ERA		780.000.000 780.000.000	0 0	780.000.000 780.000.000	642.750.271 859.577.118	91.659.883	734.410.154	-45.589.846 79.577.118
101000	5.00	2.599.104	0	2.599.104	2.410.804	0	2.410.804	-188.300
ENTRATE DIVERSE		8.000.000 8.000.000	0 0	8.000.000 8.000.000	4.563.377 6.974.181	1.824.110	6.387.487	-1.612.513 -1.025.819
TOTALE CATEGORIA I		234.568.896 1.857.250.000 1.857.250.000	0 0 0	234.568.896 1.857.250.000 1.857.250.000	235.656.035 1.671.162.847 1.906.818.882	0 110.913.990 110.913.990	235.656.035 1.782.076.837 2.017.732.872	1.087.145 -75.173.163 49.568.882

XIV LEGISLATURA - DISEGNI DI LEGGE E RELAZIONI - DOCUMENTI

Codice meccan.	Capitolo	DESCRIZIONE	PREVISIONI			SOMME ACCERTATE			DIFFERENZE in piu' o in meno
			INIZIALI RESIDUI COMPETENZA CASSA	VARIAZIONI in piu' o in meno	DEFINITIVE RESIDUI COMPETENZA CASSA	RISOSSE DA RESIDUI DA COMPETENZA TOTALE CASSA	DA RISCOOTERE DA RESIDUI DA COMPETENZA TOT. AL 31/12	TOT. ACCERT. RESIDUI COMPETENZA TOT. AL 31/12	
CATEGORIA 2									
ENTRATE EFFETTIVE STRAORDINARIE									
102000	6.00	ELARGIZIONI ED OBLAZIONI	0	0	0	0	0	0	0
			500.000	0	500.000	0	0	0	-500.000
			500.000	0	500.000	0	0	0	-500.000
102000	7.00	CONTRIBUTO STRAORDINARIO DELLO STATO	0	0	0	0	0	0	0
102000	8.00	CONTRIBUTI VARI	0	0	0	0	0	0	0
			1.000.000	0	1.000.000	0	0	0	-1.000.000
			1.000.000	0	1.000.000	0	0	0	-1.000.000
102000	9.00	RECUPERI E RIMBORSI	0	0	0	0	0	0	0
			1.000.000	1.000.000	2.000.000	1.806.120	0	1.806.120	-193.880
			1.000.000	1.000.000	2.000.000	1.806.120	0	1.806.120	-193.880
							0	1.806.120	
TOTALE CATEGORIA 2			0	0	0	0	0	0	0
			2.500.000	1.000.000	3.500.000	1.806.120	0	1.806.120	-1.693.880
			2.500.000	1.000.000	3.500.000	1.806.120	0	1.806.120	-1.693.880

XIV LEGISLATURA - DISEGNI DI LEGGE E RELAZIONI - DOCUMENTI

Codice meccan.	Capitolo	PREVISIONI			SOMME ACCERTATE			DIFFERENZE in piu' o in meno	
		INIZIALI RESIDUI COMPETENZA CASSA	VARIAZIONI in piu' o in meno	DEFINITIVE RESIDUI COMPETENZA CASSA	RISCOSSE DA RESIDUI DA COMPETENZA TOTALE CASSA	DA RISCOUTERE DA RESIDUI DA COMPETENZA TOT. AL 31/12	TOT. ACCERT. RESIDUI COMPETENZA TOT. AL 31/12		
DESCRIZIONE		RS; CP; CS; T;							
RIEPILOGO									
TITOLO 1									
ENTRATE EFFETTIVE		RS; CP; CS; T;							
		RS;	234.568.890;	0;	234.568.890;	235.656.035;	0;	235.656.035;	1.087.145;
CATEGORIA 1		CP;	1.857.250.000;	0;	1.857.250.000;	1.671.162.847;	110.913.990;	1.782.076.837;	-75.173.163;
ENTRATE EFFETTIVE ORDINARIE		CS;	1.857.250.000;	0;	1.857.250.000;	1.906.818.882;			49.568.882;
		T;					110.913.990;	2.017.732.872;	
CATEGORIA 2		RS;	0;	0;	0;	0;	0;	0;	0;
ENTRATE EFFETTIVE STRAORDINARIE		CP;	2.500.000;	1.000.000;	3.500.000;	1.806.120;	0;	1.806.120;	-1.693.880;
		CS;	2.500.000;	1.000.000;	3.500.000;	1.806.120;			-1.693.880;
		T;					0;	1.806.120;	
TOTALE TITOLO 1		RS;	234.568.890;	0;	234.568.890;	235.656.035;	0;	235.656.035;	1.087.145;
		CP;	1.859.750.000;	1.000.000;	1.860.750.000;	1.672.968.967;	110.913.990;	1.783.882.957;	-76.867.043;
		CS;	1.859.750.000;	1.000.000;	1.860.750.000;	1.908.625.002;			47.875.002;
		T;					110.913.990;	2.019.538.992;	

XIV LEGISLATURA - DISEGNI DI LEGGE E RELAZIONI - DOCUMENTI

Codice seccan.	Capitolo	DESCRIZIONE	PREVISIONI			SOMME ACCERTATE			DIFFERENZE in piu' o in meno
			INIZIALI RESIDUI COMPETENZA CASSA	VARIAZIONI in piu' o in meno	DEFINITIVE RESIDUI COMPETENZA CASSA	RISOSSE DA RESIDUI DA COMPETENZA TOTALE CASSA	DA RISCOUTERE DA RESIDUI DA COMPETENZA TOT. AL 31/12	TOT. ACCERT. RESIDUI COMPETENZA TOT. AL 31/12	
TITOLO 2									
ENTRATE IN CONTO CAPITALE									
200000	10.00	ALIENAZIONE E VENDITA DI BENI PATRIMONIALI	0	0	0	0	0	0	0
200000	11.00	VALORI IN DEPOSITO	0	500.000.000	500.000.000	498.753.876	0	498.753.876	-1.246.124
TOTALE TITOLO 2			0	500.000.000	500.000.000	498.753.876	0	498.753.876	-1.246.124

XIV LEGISLATURA - DISEGNI DI LEGGE E RELAZIONI - DOCUMENTI

Codice meccan.	Capitolo	DESCRIZIONE	PREVISIONI			SOMME ACCERTATE			DIFFERENZE in piu' o in meno	
			INIZIALI RESIDUI COMPETENZA CASSA	VARIAZIONI in piu' o in meno	DEFINITIVE RESIDUI COMPETENZA CASSA	RISCOSSE DA RESIDUI DA COMPETENZA TOTALE CASSA	DA RISCOUTERE DA RESIDUI DA COMPETENZA TOT. AL 31/12	TOT. ACCERT. RESIDUI COMPETENZA TOT. AL 31/12		
			RS; CP; CS; T;							
TITOLO 3										
PARTITE DI GIRO E CONTABILITA' SPECIALI										
300000	12.00	RITENUTE ERARIALI	RS; CP; CS; T;	5.273.729; 0; 0; 0;	0; 0; 0; 0;	5.273.729; 130.000.000; 130.000.000; 0;	0; 136.366.200; 136.366.200; 0;	5.273.729; 0; 0; 5.273.729;	5.273.729; 136.366.200; 136.366.200; 141.639.929;	0; 6.366.200; 6.366.200; 0;
300000	13.00	RITENUTE PREVIDENZIALI ED ASSISTENZIALI	RS; CP; CS; T;	30.962.032; 0; 0; 0;	0; 0; 0; 0;	30.962.032; 130.000.000; 130.000.000; 0;	30.962.032; 126.455.000; 157.417.032; 0;	0; 0; 0; 0;	30.962.032; 126.455.000; 157.417.032; 157.417.032;	0; -3.545.000; 27.417.032; 0;
300000	14.00	ANTICIPAZIONI E RIMBORSI	RS; CP; CS; T;	133.698.218; 0; 0; 0;	0; 0; 1.000.000; 0;	133.698.218; 1.170.000.000; 1.171.000.000; 0;	71.926.254; 970.830.414; 1.042.756.668; 0;	58.070.930; 346.868.910; 404.939.840; 0;	129.997.184; 1.317.699.324; 1.447.696.508; 0;	-3.701.034; 147.699.324; -128.243.332; 0;
300000	15.00	SOMME DI TERZI DA DESTINARSI	RS; CP; CS; T;	0; 0; 0; 0;	0; 0; 0; 0;	0; 2.000.000; 2.000.000; 0;	0; 0; 0; 0;	0; 0; 0; 0;	0; 0; 0; 0;	0; -2.000.000; -2.000.000; 0;
TOTALE TITOLO 3			RS; CP; CS; T;	169.933.979; 1.432.000.000; 1.432.000.000; 0;	0; 0; 1.000.000; 0;	169.933.979; 1.432.000.000; 1.433.000.000; 0;	102.888.286; 1.233.651.614; 1.336.539.900; 0;	63.344.659; 346.868.910; 410.213.569; 0;	166.232.945; 1.580.520.524; 1.746.753.469; 0;	-3.701.034; 148.520.524; -96.460.100; 0;

GESTIONE RESIDUI ATTIVI ANNI PRECEDENTI

ANNO	CAP	STANZIAMENTO	RISCOSSI	DA RISCUOTERE	TOTALE	DIFFERENZA + 0 -
97	12	3.157.211		3.157.211	3.157.211	
97	14	3.693.034			3.693.034	-3.693.034
98	3	3.154.600	3.538.400		3.538.400	+383.800
98	4	57.224.096	55.838.096		55.838.096	-1.386.000
98	5	161.394	394.494		394.494	+233.100
98	14	28.008.000		28.000.000	28.000.000	-8000
99	2	2.908.784	2.908.784		2.908.784	
99	3	9.326.200	9.971.200		9.971.200	+645.000
99	4	159.356.106	160.988.751		160.988.751	+1.632.645
99	5	2.437.710	2.016.310		2.016.310	-421.400
99	12	2.116.518		2.116.518	2.116.518	
99	13	30.962.032	30.962.032		30.962.032	
99	14	101.997.184	71.926.254	30.070.930	101.997.184	
TOTALE		404.502.869	338.544.321	63.344.659	401.888.980	-2.613.889

RESIDUI ATTIVI AL 31/12/2000

SEZIONE	CAP. 3	CAP. 4	CAP. 5	TOT.
Agrigento	117.000	546.000		663.000
Ancona		175.500		175.500
Arezzo		234.000		234.000
Avellino		1.501.500		1.501.500
Bari	19.500	293.800		313.300
Benevento		216.900		216.900
Bergamo	97.500	565.500		663.000
Bologna		136.755		136.755
Brindisi		19.500		19.500
Cagliari	19.500	370.500	15.000	405.000
Campobasso	39.000	663.000		702.000
Caserta	351.000	1657.500	180.000	2.188.500
Catanzaro		234.000		234.000
Chieti		1.092.000		1.092.000
Cosenza		97.500	44.500	142.000
Cremona		19.500		19.500
Cuneo		78.000		78.000
Enna	78.00	68.700	6.900	153.600
Firenze	195.00			195.000
Forlì			187.364	187.364
Frosinone		39.000		39.000
Genova	604.500	12.187.500	524.400	13.316.400
Gorizia		19.500		19.500
Isernia	78.000	1.813.500		1.891.500
L'Aquila	19.500	58.500		78.000
La Spezia		19.500		19.500
Lecce		19.500		19.500
Lecco	19.500	39.000		58.500
Livorno		51.100		51.100
Lucca		883.200		883.200
Macerata	19.500			19.500
Massa Carrara		546.000		546.000
Messina	273.000	1.717.000	315.000	2.305.000
Milano	19.500	1.082.500	142.000	1.244.000
Modena		58.500	53.750	112.250
Napoli	312.000	741.000	45.000	1.098.000
Padova	19.500	97.500		117.000
Palermo	117.000			117.000
Parma		195.000		195.000
Perugia		39.000		39.000
Pesaro		43.500		43.500
Pescara		234.000		234.000
Piacenza	214.500	370.500	19.500	604.500
Potenza	39.000	897.000	151.196	1.087.196
Ragusa		39.000		39.000
Reggio Calabria	58.500	253.500		312.000

XIV LEGISLATURA - DISEGNI DI LEGGE E RELAZIONI - DOCUMENTI

Reggio Emilia		370.500		370.500
Rieti		253.500		253.500
Rimini		292.500		292.500
Roma		19.500		19.500
Salerno	82.800	524.400	45.000	652.200
Sassari		19.500		19.500
Savona		853.500		853.500
Siena		97.500	15.000	112.500
Taranto		195.000		195.000
Teramo		78.000		78.000
Terni	97.500	19.500		117.000
Torino	175.500	2.515.500	79.500	2.770.500
Trapani		205.250		205.250
Trento		58.500		58.500
Treviso		78.000		78.000
Trieste	19.500	58.500		78.000
Udine		19.500		19.500
Varese	19.500	78.000		97.500
Venezia	19.500	156.000		175.500
Verona	39.000	1.365.000		1.404.000
Vicenza	39.000	974.200		1.013.200
Viterbo	58.500	58.500		117.000
Totale	3.261.300	37.704.805	1.824.110	42.790.215
Deleghe dic. 2000		53.955.078		53.955.078
Totale generale	3.261.300	91.659.883	1.824.110	96.745.293

XIV LEGISLATURA - DISEGNI DI LEGGE E RELAZIONI - DOCUMENTI

RIEPILOGO GENERALE DELLA PARTE PRIMA ENTRATE

Codice meccan.	Capitolo	PREVISIONI			SOMME ACCERTATE			DIFFERENZE in piu' o in meno
		INIZIALI RESIDUI COMPETENZA CASSA	VARIAZIONI in piu' o in meno	DEFINITIVE RESIDUI COMPETENZA CASSA	RISCOSSE DA RESIDUI DA COMPETENZA TOTALE CASSA	DA RISCOUTERE DA RESIDUI DA COMPETENZA TOT. AL 31/12	TOT. ACCERT. RESIDUI COMPETENZA TOT. AL 31/12	
DESCRIZIONE		RS CP CS T		RS CP CS T		RS CP CS T		RS CP CS T
TITOLO 1		RS: 234.568.890	0	RS: 234.568.890	235.656.035	0	235.656.035	1.087.145
ENTRATE EFFETTIVE		CP: 1.859.750.000	1.000.000	CP: 1.860.750.000	1.672.968.967	110.913.990	1.783.882.957	-76.867.043
		CS: 1.859.750.000	1.000.000	CS: 1.860.750.000	1.908.625.002			47.875.002
		T:		T:		110.913.990	2.019.538.992	
TITOLO 2		RS: 0	0	RS: 0	0	0	0	0
ENTRATE IN CONTO CAPITALE		CP: 0	500.000.000	CP: 500.000.000	498.753.876	0	498.753.876	-1.246.124
		CS: 0	500.000.000	CS: 500.000.000	498.753.876			-1.246.124
		T:		T:		0	498.753.876	
TITOLO 3		RS: 169.933.979	0	RS: 169.933.979	102.888.286	63.344.659	166.232.945	-3.701.034
PARTITE DI GIRO E CONTABILITA' SPECIALI		CP: 1.432.000.000	0	CP: 1.432.000.000	1.233.651.614	346.868.910	1.580.520.524	148.520.524
		CS: 1.432.000.000	1.000.000	CS: 1.433.000.000	1.336.539.900			-96.460.100
		T:		T:		410.213.569	1.746.753.469	
TOTALE GENERALE		RS: 404.502.869	0	RS: 404.502.869	338.544.321	63.344.659	401.888.980	-2.613.889
		CP: 3.291.750.000	501.000.000	CP: 3.792.750.000	3.405.374.457	457.782.900	3.863.157.357	70.407.357
		CS: 3.291.750.000	502.000.000	CS: 3.793.750.000	3.743.918.778			-49.831.222
		T:		T:		521.127.559	4.265.046.337	
AVANZO DI AMMINISTRAZIONE		850.000.000	199.484.896	1.049.484.896				-1.049.484.896
FONDO INIZIALE DI CASSA		1.117.798.333	0	1.117.798.333	1.117.798.333	0	0	0
TOTALE GENERALE		RS: 404.502.869	0	RS: 404.502.869	338.544.321	63.344.659	401.888.980	-2.613.889
		CP: 4.141.750.000	700.484.896	CP: 4.842.234.896	3.405.374.457	457.782.900	3.863.157.357	-979.077.539
		CS: 4.409.548.333	502.000.000	CS: 4.911.548.333	4.861.717.111			-49.831.222
		T:		T:		521.127.559	4.265.046.337	

XIV LEGISLATURA - DISEGNI DI LEGGE E RELAZIONI - DOCUMENTI

GESTIONE DELLE USCITE ESERCIZIO 2000

Codice meccan.	Capitolo	PREVISIONI			SOMME IMPEGNATE			DIFFERENZE in piu' o in meno
		INIZIALI RESIDUI COMPETENZA CASSA	VARIAZIONI in piu' o in meno	DEFINITIVE RESIDUI COMPETENZA CASSA	PAGATE DA RESIDUI DA COMPETENZA TOTALE CASSA	DA PAGARE DA RESIDUI DA COMPETENZA TOT. AL 31/12	TOT. IMPEGNI RESIDUI COMPETENZA TOT. AL 31/12	
DESCRIZIONE		RS; CP; CS; T						
DISAVANZO DI AMMINISTRAZIONE			0	0	0			0
DEFICIT DI CASSA			0	0	0	0	0	0
TITOLO I								
USCITE EFFETTIVE								
CATEGORIA I								
USCITE EFFETTIVE ORDINARIE								
101000	1.00	RS;	0	0	0	0	0	0
SPESE CONGRESSO		CP;	250.000.000	0	250.000.000	0	0	-250.000.000
		CS;	250.000.000	0	250.000.000	0		-250.000.000
		T;				0	0	
101000	2.00	RS;	7.801.100	0	7.801.100	7.801.100	0	0
SPESE FUNZIONAMENTO ORGANI DELL'ENTE		CP;	300.000.000	0	300.000.000	316.837.390	29.104.270	45.941.660
		CS;	300.000.000	7.801.100	307.801.100	324.638.490		16.837.390
		T;				29.104.270	353.742.760	
101000	3.00	RS;	0	0	0	0	0	0
SPESE FITTO, ENERGIA ELETTRICA, RISCALDAMENTO E CONDOMINIO		CP;	20.000.000	0	20.000.000	9.095.438	0	-10.904.562
		CS;	20.000.000	0	20.000.000	9.095.438		-10.904.562
		T;				0	9.095.438	
101000	4.00	RS;	528.000	0	528.000	528.000	0	0
SPESE POSTELEGRAFONICHE		CP;	50.000.000	0	50.000.000	32.871.160	1.286.000	-15.842.840
		CS;	50.000.000	528.000	50.528.000	33.399.160		-17.128.840
		T;				1.286.000	34.685.160	
101000	5.00	RS;	2.511.037	0	2.511.037	2.511.037	0	0
SPESE CANCELLERIA, ACQUISTO LIBRI, RIVISTE E STAMPATI		CP;	30.000.000	0	30.000.000	20.265.040	342.000	-9.392.960
		CS;	30.000.000	2.511.037	32.511.037	22.776.077		-9.734.960
		T;				342.000	23.118.077	
101000	6.00	RS;	592.700	0	592.700	592.700	0	0
AUTOMEZZO DI SERVIZIO E SPESE FILOTURISTICHE		CP;	25.000.000	0	25.000.000	19.655.700	468.700	-4.875.600
		CS;	25.000.000	592.700	25.592.700	20.248.400		-5.344.300
		T;				468.700	20.717.100	

XIV LEGISLATURA - DISEGNI DI LEGGE E RELAZIONI - DOCUMENTI

Codice meccan.	Capitolo	DESCRIZIONE	PREVISIONI			SOMME IMPEGNATE			DIFFERENZE in piu' o in meno	
			INIZIALI RESIDUI COMPETENZA CASSA	VARIAZIONI in piu' o in meno	DEFINITIVE RESIDUI COMPETENZA CASSA	PAGATE DA RESIDUI DA COMPETENZA TOTALE CASSA	DA PAGARE DA RESIDUI DA COMPETENZA TOT. AL 31/12	TOT. IMPEGNI RESIDUI COMPETENZA TOT. AL 31/12		
101000	7.00	MANUTENZIONE, RIPARAZIONE LOCALI E MACCHINE D'UFFICIO	RS: 1.530.000; CP: 80.000.000; CS: 80.000.000;	0; 0; 1.530.000;	RS: 1.530.000; CP: 80.000.000; CS: 81.530.000;	0; 0; 1.530.000;	RS: 1.530.000; CP: 34.078.863; CS: 35.608.863;	0; 6.673.680; 6.673.680;	RS: 1.530.000; CP: 40.752.543; CS: 42.282.543;	0; -39.247.457; -45.921.137;
101000	8.00	STIPENDI E ASSEGNI FISSI	RS: 9.830.669; CP: 350.000.000; CS: 350.000.000;	0; 20.000.000; 29.830.669;	RS: 9.830.669; CP: 370.000.000; CS: 379.830.669;	0; 370.076.936; 379.907.605;	0; 0; 0;	RS: 9.830.669; CP: 370.076.936; CS: 379.907.605;	0; 76.936; 76.936;	
101000	9.00	LAVORO STRAORDINARIO E COMPENSI VARI PER IL PERSONALE DIPENDENTE	RS: 0; CP: 15.000.000; CS: 15.000.000;	0; 0; 0;	RS: 0; CP: 15.000.000; CS: 15.000.000;	0; 9.248.304; 9.248.304;	0; 0; 0;	RS: 0; CP: 9.248.304; CS: 9.248.304;	0; -5.751.696; -5.751.696;	
101000	10.00	ONERI PREVIDENZIALI ED ASSISTENZIALI	RS: 31.433.032; CP: 120.000.000; CS: 120.000.000;	0; 0; 31.433.032;	RS: 31.433.032; CP: 120.000.000; CS: 151.433.032;	0; 96.405.781; 127.838.813;	0; 0; 0;	RS: 31.433.032; CP: 96.405.781; CS: 127.838.813;	0; -23.594.219; -23.594.219;	
101000	11.00	INDENNITA' DI ANZIANITA'	RS: 0; CP: 50.000.000; CS: 50.000.000;	0; 0; 0;	RS: 0; CP: 50.000.000; CS: 50.000.000;	0; 20.089.092; 20.089.092;	0; 0; 0;	RS: 0; CP: 20.089.092; CS: 20.089.092;	0; -29.910.908; -29.910.908;	
101000	12.00	CONSULENZE LEGALI, TECNICO-AMMINISTRATIVE E SPESE PER LITI	RS: 12.240.000; CP: 60.000.000; CS: 60.000.000;	0; 0; 0;	RS: 12.240.000; CP: 60.000.000; CS: 60.000.000;	0; 29.923.400; 42.163.400;	0; 6.926.400; 6.926.400;	RS: 12.240.000; CP: 36.849.300; CS: 49.089.800;	0; -23.150.200; -17.836.600;	
101000	13.00	SPESE PER ONORANZE AI CADUTI E MANIFESTAZIONI VARIE	RS: 0; CP: 150.000.000; CS: 150.000.000;	0; 0; 0;	RS: 0; CP: 150.000.000; CS: 150.000.000;	0; 164.327.978; 164.327.978;	0; 1.726.640; 1.726.640;	RS: 0; CP: 166.054.618; CS: 166.054.618;	0; 16.054.618; 14.327.978;	
101000	14.00	CONTRIBUTI SEDI PERIFERICHE	RS: 0; CP: 0; CS: 0;	0; 0; 0;	RS: 0; CP: 0; CS: 0;	0; 0; 0;	0; 0; 0;	RS: 0; CP: 0; CS: 0;	0; 0; 0;	

XIV LEGISLATURA - DISEGNI DI LEGGE E RELAZIONI - DOCUMENTI

Codice meccan.	Capitolo	DESCRIZIONE	PREVISIONI			SOMME IMPEGNATE			DIFFERENZE in piu' o in meno	
			INIZIALI RESIDUI COMPETENZA CASSA	VARIAZIONI in piu' o in meno	DEFINITIVE RESIDUI COMPETENZA CASSA	PAGATE DA RESIDUI DA COMPETENZA TOTALE CASSA	DA PAGARE DA RESIDUI DA COMPETENZA TOT. AL 31/12	TOT. IMPEGNI RESIDUI COMPETENZA TOT. AL 31/12		
101000	15.00	CONTRIBUTI GRUPPI REGIONALI E SPESE PER ISPEZIONI	RS: 10.894.700 CP: 50.000.000 CS: 50.000.000 T:	0 0 10.894.700	RS: 10.894.700 CP: 50.000.000 CS: 60.894.700 T:	0 0 10.894.700	RS: 10.894.700 CP: 41.013.924 CS: 51.908.624 T:	0 6.365.770 6.365.770	RS: 10.894.700 CP: 47.379.694 CS: 58.274.394 T:	0 -2.620.306 -8.986.076
101000	16.00	ACQUISTO STAMPATI DESTINATI AGLI ORGANI PERIFERICI	RS: 0 CP: 10.000.000 CS: 10.000.000 T:	0 12.000.000 12.000.000	RS: 0 CP: 22.000.000 CS: 22.000.000 T:	0 14.480.000 14.480.000	0 0 0	RS: 0 CP: 14.480.000 CS: 14.480.000 T:	0 0 0	0 -7.520.000 -7.520.000
101000	17.00	ACQUISTO CARTA, STAMPA E PUBBLICAZIONE "IL CORRIERE DELL'UNIONE"	RS: 20.579.520 CP: 212.000.000 CS: 212.000.000 T:	0 0 20.579.520	RS: 20.579.520 CP: 212.000.000 CS: 232.579.520 T:	20.579.520 135.049.310 155.628.830	0 17.977.440 17.977.440	RS: 20.579.520 CP: 153.026.750 CS: 173.606.270 T:	0 0 0	0 -58.973.250 -76.950.690
101000	18.00	DIREZIONE, REDAZIONE E COLLABORAZIONE A "IL CORRIERE DELL'UNIONE"	RS: 10.000.000 CP: 40.000.000 CS: 40.000.000 T:	0 0 0	RS: 10.000.000 CP: 40.000.000 CS: 40.000.000 T:	10.000.000 16.000.000 26.000.000	0 0 0	RS: 10.000.000 CP: 16.000.000 CS: 26.000.000 T:	0 0 0	0 -24.000.000 -14.000.000
101000	19.00	SPESE DI RAPPRESENTANZA	RS: 942.200 CP: 10.000.000 CS: 10.000.000 T:	0 0 942.200	RS: 942.200 CP: 10.000.000 CS: 10.942.200 T:	942.200 8.454.995 9.397.195	0 663.230 663.230	RS: 942.200 CP: 9.118.225 CS: 10.060.425 T:	0 0 0	0 -881.775 -1.545.005
101000	20.00	PREMI DI ASSICURAZIONE, IMPOSTE E TRIBUTI VARI	RS: 753.048 CP: 40.000.000 CS: 40.000.000 T:	0 0 753.048	RS: 753.048 CP: 40.000.000 CS: 40.753.048 T:	753.048 12.469.179 13.222.227	0 1.154.492 1.154.492	RS: 753.048 CP: 13.623.671 CS: 14.376.719 T:	0 0 0	0 -26.376.329 -27.530.821
		TOTALE CATEGORIA I	RS: 109.636.006 CP: 1.862.000.000 CS: 1.862.000.000 T:	0 32.000.000 119.396.006	RS: 109.636.006 CP: 1.894.000.000 CS: 1.981.396.006 T:	109.636.006 1.350.342.490 1.459.978.496	0 72.688.622 72.688.622	RS: 109.636.006 CP: 1.423.031.112 CS: 1.532.667.118 T:	0 0 0	0 -470.968.888 -521.417.510

XIV LEGISLATURA - DISEGNI DI LEGGE E RELAZIONI - DOCUMENTI

Codice meccan.	Capitolo	DESCRIZIONE	PREVISIONI			SOMME IMPEGNATE			DIFFERENZE in piu' o in meno	
			INIZIALI RESIDUI COMPETENZA CASSA	VARIAZIONI in piu' o in meno	DEFINITIVE RESIDUI COMPETENZA CASSA	PAGATE DA RESIDUI DA COMPETENZA TOTALE CASSA	DA PAGARE DA RESIDUI DA COMPETENZA TOT. AL 31/12	TOT. IMPEGNI RESIDUI COMPETENZA TOT. AL 31/12		
CATEGORIA 2										
USCITE EFFETTIVE STRAORDINARIE										
102000	21.00	RS	0	0	0	0	0	0	0	
		CP	15.000.000	0	15.000.000	8.640.000	0	8.640.000	-6.360.000	
		CS	15.000.000	0	15.000.000	8.640.000	0	8.640.000	-6.360.000	
		T					0	8.640.000		
102000	22.00	RS	0	0	0	0	0	0	0	
		CP	20.000.000	0	20.000.000	0	0	0	-20.000.000	
		CS	20.000.000	0	20.000.000	0	0	0	-20.000.000	
		T					0	0		
102000	23.00	RS	0	0	0	0	0	0	0	
		CP	200.000.000	0	200.000.000	160.750.450	9.800.000	170.550.450	-29.449.550	
		CS	200.000.000	0	200.000.000	160.750.450	9.800.000	170.550.450	-39.249.550	
		T					9.800.000	170.550.450		
102000	24.00	RS	0	0	0	0	0	0	0	
		CP	482.750.000	168.484.896	651.234.896	123.962.900	390.000	124.352.900	-526.881.996	
		CS	482.750.000	168.484.896	651.234.896	123.962.900	390.000	124.352.900	-527.271.996	
		T					390.000	124.352.900		
TOTALE CATEGORIA 2			RS	0	0	0	0	0	0	
			CP	717.750.000	168.484.896	886.234.896	293.353.350	10.190.000	303.543.350	-582.691.546
			CS	717.750.000	168.484.896	886.234.896	293.353.350	10.190.000	303.543.350	-592.881.546
			T				10.190.000	303.543.350		

XIV LEGISLATURA - DISEGNI DI LEGGE E RELAZIONI - DOCUMENTI

Codice meccan.	Capitolo	PREVISIONI			SOMME IMPEGNATE			DIFFERENZE in piu' o in meno
		INIZIALI RESIDUI COMPETENZA CASSA	VARIAZIONI in piu' o in meno	DEFINITIVE RESIDUI COMPETENZA CASSA	PAGATE DA RESIDUI DA COMPETENZA TOTALE CASSA	DA PAGARE DA RESIDUI DA COMPETENZA TOT.AL. 31/12	TOT. IMPEGNI RESIDUI COMPETENZA TOT.AL. 31/12	
RIEPILOGO TITOLO 1								
	USCITE EFFETTIVE	RS: 109.636.006	0	109.636.006	109.636.006	0	109.636.006	0
	CATEGORIA 1	CP: 1.862.000.000	52.000.000	1.894.000.000	1.350.342.490	72.688.622	1.423.031.112	-470.968.888
	USCITE EFFETTIVE ORDINARIE	CS: 1.862.000.000	119.396.006	1.981.396.006	1.459.978.496			-521.417.510
		T: 0	0	0	0	72.688.622	1.532.667.118	
	CATEGORIA 2	RS: 717.750.000	168.484.896	886.234.896	293.353.350	10.190.000	303.543.350	-582.691.546
	USCITE EFFETTIVE STRAORDINARIE	CP: 717.750.000	168.484.896	886.234.896	293.353.350			-592.881.546
		CS: 717.750.000				10.190.000	303.543.350	
		T: 0						
	TOTALE TITOLO 1	RS: 109.636.006	0	109.636.006	109.636.006	0	109.636.006	0
		CP: 2.579.750.000	200.484.896	2.780.234.896	1.643.695.840	82.878.622	1.726.574.462	-1.053.660.434
		CS: 2.579.750.000	287.880.902	2.867.630.902	1.753.331.846			-1.114.299.056
		T: 0				82.878.622	1.836.210.468	

XIV LEGISLATURA - DISEGNI DI LEGGE E RELAZIONI - DOCUMENTI

Codice seccan.	Capitolo	DESCRIZIONE	PREVISIONI			SOMME IMPEGNATE			DIFFERENZE in piu' o in meno
			INIZIALI RESIDUI COMPETENZA CASSA	VARIAZIONI in piu' o in meno	DEFINITIVE RESIDUI COMPETENZA CASSA	PAGATE DA RESIDUI DA COMPETENZA TOTALE CASSA	DA PAGARE DA RESIDUI DA COMPETENZA TOT. AL 31/12	TOT. IMPEGNI RESIDUI COMPETENZA TOT. AL 31/12	
TITOLO 2									
USCITE IN CONTO CAPITALE									
200000	25.00	ACQUISTO, PERMUTA BENI PATRIMONIALI	1.800.000	0	1.800.000	1.800.000	0	1.800.000	0
			100.000.000	0	100.000.000	14.711.600	0	14.711.600	-85.288.400
			100.000.000	1.800.000	101.800.000	16.511.600	0	16.511.600	-85.288.400
200000	26.00	DEPOSITO A CAUZIONE E VALORI DEPOSITATI	0	0	0	0	0	0	0
			30.000.000	500.000.000	530.000.000	514.549.537	0	514.549.537	-15.450.463
			30.000.000	500.000.000	530.000.000	514.549.537	0	514.549.537	-15.450.463
TOTALE TITOLO 2			1.800.000	0	1.800.000	1.800.000	0	1.800.000	0
			130.000.000	500.000.000	630.000.000	529.261.137	0	529.261.137	-100.738.863
			130.000.000	501.800.000	631.800.000	531.061.137	0	531.061.137	-100.738.863

XIV LEGISLATURA - DISEGNI DI LEGGE E RELAZIONI - DOCUMENTI

Codice meccan.	Capitolo	DESCRIZIONE	PREVISIONI			SOMME IMPEGNATE			DIFFERENZE in piu' o in meno
			INIZIALI RESIDUI COMPETENZA CASSA	VARIAZIONI in piu' o in meno	DEFINITIVE RESIDUI COMPETENZA CASSA	PAGATE DA RESIDUI DA COMPETENZA TOTALE CASSA	DA PAGARE DA RESIDUI DA COMPETENZA TOT.AL. 31/12	TOT. IMPEGNI RESIDUI COMPETENZA TOT.AL. 31/12	
TITOLO 3									
PARTITE DI GIRO E CONTABILITA' SPECIALI									
300000	27.00	RITENUTE ERARIALI	RS: 40.933.000	0	40.933.000	40.933.000	0	40.933.000	0
			CP: 130.000.000	0	130.000.000	136.100.000	266.200	136.366.200	6.366.200
			CS: 130.000.000	40.933.000	170.933.000	177.033.000			6.100.000
			T: 0				266.200	177.299.200	
300000	28.00	RITENUTE PREVIDENZIALI ED ASSISTENZIALI	RS: 41.000.000	0	41.000.000	41.000.000	0	41.000.000	0
			CP: 130.000.000	0	130.000.000	125.455.000	0	126.455.000	-3.545.000
			CS: 130.000.000	41.000.000	171.000.000	167.455.000			-3.545.000
			T: 0				0	167.455.000	
300000	29.00	ANTICIPAZIONI E RIMBORSI	RS: 279.447.300	0	279.447.300	279.447.300	0	279.447.300	0
			CP: 1.170.000.000	0	1.170.000.000	1.317.219.324	480.000	1.317.699.324	147.699.324
			CS: 1.170.000.000	279.447.300	1.449.447.300	1.596.666.624			147.219.324
			T: 0				480.000	1.597.146.624	
300000	30.00	SOMME DI TERZI CON SPECIFICA DESTINAZIONE	RS: 0	0	0	0	0	0	0
			CP: 2.000.000	0	2.000.000	0	0	0	-2.000.000
			CS: 2.000.000	0	2.000.000	0			-2.000.000
			T: 0				0	0	
TOTALE TITOLO 3			RS: 361.380.300	0	361.380.300	361.380.300	0	361.380.300	0
			CP: 1.432.000.000	0	1.432.000.000	1.579.774.324	746.200	1.580.520.524	148.520.524
			CS: 1.432.000.000	361.380.300	1.793.380.300	1.941.154.624			147.774.324
			T: 0				746.200	1.941.900.824	

GESTIONE RESIDUI PASSIVI ANNI PRECEDENTI

ANNO	CAP	STANZIAMENTO	PAGATI	DA PAGARE	TOTALE	DIFFERENZA + 0 -
99	2	7.801.100	7.801.100		7.801.100	
99	4	528.000	528.000		528.000	
99	5	2.511.037	2.511.037		2.511.037	
99	6	592.700	592.700		592.700	
99	7	1.530.000	1.530.000		1.530.000	
99	8	9.830.669	9.830.669		9.830.669	
99	10	31.433.032	31.433.032		31.433.032	
99	12	12.240.000	12.240.000		12.240.000	
99	15	10.894.700	10.894.700		10.894.700	
99	17	20.579.520	20.579.520		20.579.520	
99	18	10.000.000	10.000.000		10.000.000	
99	19	942.200	942.200		942.200	
99	20	753.048	753.048		753.048	
99	25	1.800.000	1.800.000		1.800.000	
99	27	40.933.000	40.933.000		40.933.000	
99	28	41.000.000	41.000.000		41.000.000	
99	29	279.447.300	279.447.300		279.447.300	
TOTALE		472.816.306	472.816.306		472.816.306	

XIV LEGISLATURA - DISEGNI DI LEGGE E RELAZIONI - DOCUMENTI

RIEPILOGO GENERALE DELLA PARTE SECONDA USCITE

Codice meccan.	Capitolo	DESCRIZIONE	PREVISIONI			SOMME IMPEGNATE			DIFFERENZE in piu' o in meno
			INIZIALI RESIDUI COMPETENZA CASSA	VARIAGIONI in piu' o in meno	DEFINITIVE RESIDUI COMPETENZA CASSA	PAGATE DA RESIDUI DA COMPETENZA TOTALE CASSA	DA PAGARE DA RESIDUI DA COMPETENZA TOT.AL 31/12	TOT.IMPEGNI RESIDUI COMPETENZA TOT.AL 31/12	
TITOLO 1			109.636.006	0	109.636.006	109.636.006	0	109.636.006	0
USCITE EFFETTIVE			2.579.750.000	200.484.896	2.780.234.896	1.643.695.840	82.878.622	1.726.574.462	-1.053.660.434
			2.579.750.000	287.880.902	2.867.630.902	1.753.331.846	82.878.622	1.836.210.468	-1.114.299.056
TITOLO 2			1.800.000	0	1.800.000	1.800.000	0	1.800.000	0
USCITE IN CONTO CAPITALE			130.000.000	500.000.000	630.000.000	529.261.137	0	529.261.137	-100.738.863
			130.000.000	501.800.000	631.800.000	531.061.137	0	531.061.137	-100.738.863
TITOLO 3			361.380.300	0	361.380.300	361.380.300	0	361.380.300	0
PARTITE DI GIRO E CONTABILITA' SPECIALI			1.432.000.000	0	1.432.000.000	1.579.774.324	746.200	1.580.520.524	148.520.524
			1.432.000.000	361.380.300	1.793.380.300	1.941.154.624	746.200	1.941.900.824	147.774.524
TOTALE GENERALE			472.816.306	0	472.816.306	472.816.306	0	472.816.306	0
			4.141.750.000	700.484.896	4.842.234.896	3.752.731.301	83.624.822	3.836.356.123	-1.005.878.773
			4.141.750.000	1.151.061.202	5.292.811.202	4.225.547.607	83.624.822	4.309.172.429	-1.067.263.595
DISAVANZO DI AMMINISTRAZIONE			0	0	0				0
DEFICIT DI CASSA			0	0	0	0	0	0	0
TOTALE GENERALE			472.816.306	0	472.816.306	472.816.306	0	472.816.306	0
			4.141.750.000	700.484.896	4.842.234.896	3.752.731.301	83.624.822	3.836.356.123	-1.005.878.773
			4.141.750.000	1.151.061.202	5.292.811.202	4.225.547.607	83.624.822	4.309.172.429	-1.067.263.595

XIV LEGISLATURA - DISEGNI DI LEGGE E RELAZIONI - DOCUMENTI

QUADRO RIASSUNTIVO DELLA GESTIONE DI CASSA - ESERCIZIO 2000

	C O N T O		
	RESIDUI	COMPETENZA	TOTALE
RISCOSSIONI (col. 4 del riepilogo generale dell'entrata, piu' lire 1.117.798.333, sui residui, per fondo iniz.di cassa)	1.456.342.654	3.405.374.457	4.861.717.111
PAGAMENTI (col. 4 del riepilogo generale della spesa)	472.816.306	3.752.731.301	4.225.547.607
FONDO DI CASSA			636.169.504

ROMA, li

IL TESORIERE

U. N. M. S.

QUADRO RIASSUNTIVO DELLA GESTIONE FINANZIARIA - ESERCIZIO 2000

	C O N T O		
	RESIDUI	COMPETENZA	TOTALE
RISCOSSIONI (col. 4 del riepilogo generale dell'entrata, piu' lire 1.117.798.333, sui residui, per fondo iniz.di cassa)	1.456.342.654	3.405.374.457	4.861.717.111
PAGAMENTI (col. 4 del riepilogo generale della spesa)	472.816.306	3.752.731.301	4.225.547.607
FONDO DI CASSA			636.169.504
RESIDUI ATTIVI (al netto del fondo di cassa)	63.344.659	457.782.900	521.127.559
SOMMA			1.157.297.063
RESIDUI PASSIVI	0	83.624.822	83.624.822
AVANZO DI AMMINISTRAZIONE AL 31 DICEMBRE 2000			1.073.672.241
RESIDUI PASSIVI PERENTI			0
AVANZO DI AMMINISTRAZIONE AL 31 DICEMBRE 2000			1.073.672.241

ROMA, li

IL SEGRETARIO

IL PRESIDENTE

RIEPILOGO CONTI FINANZIARI

ESERCIZIO 2000

SEDI PROVINCIALI

XIV LEGISLATURA - DISEGNI DI LEGGE E RELAZIONI - DOCUMENTI

GESTIONE DELLE ENTRATE ESERCIZIO 2000

Codice meccan.	Capitolo	PREVISIONI			SOMME ACCERTATE			DIFFERENZE in piu' o in meno
		INIZIALI RESIDUI COMPETENZA CASSA	VARIAZIONI in piu' o in meno	DEFINITIVE RESIDUI COMPETENZA CASSA	RISCOSSE DA RESIDUI DA COMPETENZA TOTALE CASSA	DA RISCOUTERE DA RESIDUI DA COMPETENZA TOT.AL 31/12	TOT. ACCERT. RESIDUI COMPETENZA TOT.AL 31/12	
		RS: CP: CS: T:						
			1.961.404.302	541.828.229	2.503.232.531			-2.503.232.531
			2.314.620.926	0	2.314.620.926	2.314.620.926	0	0
TITOLO I								
ENTRATE EFFETTIVE								
CATEGORIA 1								
ENTRATE EFFETTIVE ORDINARIE								
101000	1.00	RS:	0	0	0	0	0	0
CONTRIBUTO DELLO STATO PER IL FUNZIONAME		CP:	0	0	0	0	0	0
TO DEI SERVIZI		CS:	0	0	0	0	0	0
		T:					0	0
101000	2.00	RS:	0	0	0	0	0	0
INTERESSI E PREMI SU TITOLI A REDDITO FI		CP:	24.212.361	8.221.195	32.433.556	25.323.302	0	25.323.302
SSO E GIACENZE BANCARIE		CS:	24.212.361	8.221.195	32.433.556	25.323.302	0	-7.110.254
		T:					0	-7.110.254
101000	3.00	RS:	0	0	0	0	0	0
PERCENTUALI SU TESSERAMENTO NUOVE ISCRIZI		CP:	71.755.000	-7.667.500	64.087.500	43.288.500	0	43.288.500
IONI		CS:	71.755.000	-7.629.500	63.925.500	43.288.500	0	-20.799.000
		T:					0	-20.637.000
101000	4.00	RS:	279.504.716	0	279.504.716	279.444.339	0	279.444.339
PERCENTUALI SU TESSERAMENTO RINNOVO TESS		CP:	1.641.915.250	-2.431.000	1.639.484.250	1.493.241.282	0	1.493.241.282
ERA		CS:	1.921.132.698	-3.978.524	1.917.154.174	1.772.685.621	0	1.772.685.621
		T:					0	-60.377
101000	5.00	RS:	0	0	0	0	0	0
ENTRATE DIVERSE		CP:	24.805.500	13.335.500	38.141.000	21.064.535	0	21.064.535
		CS:	24.805.500	13.335.500	38.141.000	21.064.535	0	-17.076.465
		T:					0	-17.076.465
		RS:	279.504.716	0	279.504.716	279.444.339	0	279.444.339
		CP:	1.762.688.111	11.458.195	1.774.146.306	1.582.917.619	0	1.582.917.619
		CS:	2.041.905.559	9.748.671	2.051.654.230	1.862.361.958	0	1.862.361.958
		T:					0	-191.228.687
								-189.292.272
TOTALE CATEGORIA 1								

XIV LEGISLATURA - DISEGNI DI LEGGE E RELAZIONI - DOCUMENTI

Codice meccan.	Capitolo	DESCRIZIONE	PREVISIONI			SOMME ACCERTATE			DIFFERENZE in piu' o in meno	
			INIZIALI RESIDUI COMPETENZA CASSA	VARIAZIONI in piu' o in meno	DEFINITIVE RESIDUI COMPETENZA CASSA	RISCOSSE DA RESIDUI DA COMPETENZA TOTALE CASSA	DA RISCOUTERE DA RESIDUI DA COMPETENZA TOT.AL. 31/12	TOT. ACCERT. RESIDUI COMPETENZA TOT.AL. 31/12		
CATEGORIA 2										
ENTRATE EFFETTIVE STRAORDINARIE										
102000	6.00		RS:	0	0	0	0	0	0	
		ELARGIZIONI ED OBLAZIONI	CP:	15.950.000	-3.300.000	12.650.000	1.151.372	0	1.151.372	-11.498.628
			CS:	15.950.000	-3.300.000	12.650.000	1.151.372			-11.498.628
			T:					0	1.151.372	
102000	7.00		RS:	0	0	0	0	0	0	
		CONTRIBUTO STRAORDINARIO DELLO STATO	CP:	0	0	0	0	0	0	0
			CS:	0	0	0	0	0	0	0
			T:					0	0	
102000	8.00		RS:	0	0	0	0	0	0	
		CONTRIBUTI VARI	CP:	834.680.500	987.017.603	1.821.698.103	1.648.193.914	0	1.648.193.914	-173.504.189
			CS:	834.680.500	987.017.603	1.821.698.103	1.648.193.914			-173.504.189
			T:					0	1.648.193.914	
102000	9.00		RS:	0	0	0	0	0	0	
		RECUPERI E RIMBORSI	CP:	0	49.876.553	49.876.553	49.869.409	0	49.869.409	-7.144
			CS:	0	49.876.553	49.876.553	49.869.409			-7.144
			T:					0	49.869.409	
TOTALE CATEGORIA 2			RS:	0	0	0	0	0	0	0
			CP:	850.630.500	1.033.594.156	1.884.224.656	1.699.214.695	0	1.699.214.695	-185.009.961
			CS:	850.630.500	1.033.594.156	1.884.224.656	1.699.214.695			-185.009.961
			T:					0	1.699.214.695	

XIV LEGISLATURA - DISEGNI DI LEGGE E RELAZIONI - DOCUMENTI

Codice meccan.	Capitolo	PREVISIONI			SOMME ACCERTATE			DIFFERENZE in piu' o in meno
		INIZIALI RESIDUI COMPETENZA CASSA	VARIAZIONI in piu' o in meno	DEFINITIVE RESIDUI COMPETENZA CASSA	RISOSSE DA RESIDUI DA COMPETENZA TOTALE CASSA	DA RISCOOTERE DA RESIDUI DA COMPETENZA TOT. AL 31/12	TOT. ACCERT. RESIDUI COMPETENZA TOT. AL 31/12	
RIEPILOGO								
TITOLO 1								
ENTRATE EFFETTIVE		279.504.716	0	279.504.716	279.444.339	0	279.444.339	-60.377
CATEGORIA 1		1.762.688.111	11.458.195	1.774.146.306	1.582.917.619	0	1.582.917.619	-191.228.687
ENTRATE EFFETTIVE ORDINARIE		2.041.905.559	9.748.671	2.051.654.230	1.862.361.958	0	1.862.361.958	-189.292.272
CATEGORIA 2		0	0	0	0	0	0	0
ENTRATE EFFETTIVE STRAORDINARIE		850.630.500	1.033.594.156	1.884.224.656	1.699.214.695	0	1.699.214.695	-185.009.961
TOTALE TITOLO 1		279.504.716	0	279.504.716	279.444.339	0	279.444.339	-60.377
		2.613.318.611	1.045.052.351	3.658.370.962	3.282.132.314	0	3.282.132.314	-376.238.648
		2.892.516.059	1.043.342.827	3.935.878.886	3.561.576.653	0	3.561.576.653	-374.302.233

XIV LEGISLATURA - DISEGNI DI LEGGE E RELAZIONI - DOCUMENTI

Codice meccan.	Capitolo	DESCRIZIONE	PREVISIONI			SOMME ACCERTATE			DIFFERENZE in piu' o in meno
			INIZIALI RESIDUI COMPETENZA CASSA	VARIAZIONI in piu' o in meno	DEFINITIVE RESIDUI COMPETENZA CASSA	RISOSSE DA RESIDUI DA COMPETENZA TOTALE CASSA	DA RISCOOTERE DA RESIDUI DA COMPETENZA TOT. AL 31/12	TOT. ACCERT. RESIDUI COMPETENZA TOT. AL 31/12	
TITOLO 2									
ENTRATE IN CONTO CAPITALE									
200000	10.00		RS: 0	0	0	0	0	0	0
		ALIENAZIONE E VENDITA DI BENI PATRIMONIALI	CP: 5.000.000	0	5.000.000	0	0	0	-5.000.000
		LI	CS: 5.000.000	0	5.000.000	0		0	-5.000.000
			T:				0	0	
200000	11.00		RS: 81.083.241	0	81.083.241	80.532.888	550.000	81.082.888	-353
		VALORI IN DEPOSITO	CP: 46.100.000	129.761.897	170.861.897	37.886.449	131.872.679	169.759.128	-1.102.769
			CS: 77.183.241	129.761.897	206.945.138	118.419.337			-88.525.801
			T:				132.422.679	250.842.016	
		TOTALE TITOLO 2	RS: 81.083.241	0	81.083.241	80.532.888	550.000	81.082.888	-353
			CP: 46.100.000	129.761.897	175.861.897	37.886.449	131.872.679	169.759.128	-6.102.769
			CS: 77.183.241	129.761.897	206.945.138	118.419.337			-88.525.801
			T:				132.422.679	250.842.016	

XIV LEGISLATURA - DISEGNI DI LEGGE E RELAZIONI - DOCUMENTI

Codice meccan.	Capitolo	DESCRIZIONE	PREVISIONI			SOMME ACCERTATE			DIFFERENZE in piu' o in meno
			INIZIALI RESIDUI COMPETENZA CASSA	VARIAZIONI in piu' o in meno	DEFINITIVE RESIDUI COMPETENZA CASSA	RISCOSSE DA RESIDUI DA COMPETENZA TOTALE CASSA	DA RISCOUTERE DA RESIDUI DA COMPETENZA TOT. AL 31/12	TOT. ACCERT. RESIDUI COMPETENZA TOT. AL 31/12	
TITOLO 3									
PARTITE DI GIRO E CONTABILITA' SPECIALI									
300000	12.00	IRITENUTE ERARIALI	RS: 1.159.000	0	1.159.000	152.000	600.000	752.000	-407.000
			CP: 99.681.000	10.928.000	110.609.000	87.876.262	1.158.000	89.034.262	-21.574.738
			CS: 99.920.000	10.928.000	110.848.000	88.028.262			-22.819.738
			T: 0	0	0	0	1.758.000	89.786.262	0
300000	13.00	IRITENUTE PREVIDENZIALI ED ASSISTENZIALI	RS: 1.483.451	0	1.483.451	1.123.785	0	1.123.785	-359.666
			CP: 32.821.000	15.370.000	48.191.000	39.382.279	1.202.259	40.584.538	-7.606.462
			CS: 34.101.785	15.370.000	49.471.785	40.506.064			-8.965.721
			T: 0	0	0	0	1.202.259	41.708.323	0
300000	14.00	ANTICIPAZIONI E RIMBORSI	RS: 18.580.148	0	18.580.148	12.848.348	0	12.848.348	-5.731.800
			CP: 710.519.250	336.018.445	1.046.537.695	718.398.195	5.684.890	724.083.085	-322.454.610
			CS: 724.145.598	336.018.445	1.060.164.043	731.246.543			-328.917.500
			T: 0	0	0	0	5.684.890	736.931.433	0
300000	15.00	SOMME DI TERZI DA DESTINARSI	RS: 0	0	0	0	0	0	0
			CP: 120.756.925	22.030.000	142.786.925	75.457.230	432.000	75.889.230	-66.897.695
			CS: 120.756.925	22.030.000	142.786.925	75.457.230			-67.329.695
			T: 0	0	0	0	432.000	75.889.230	0
TOTALE TITOLO 3			RS: 21.222.599	0	21.222.599	14.124.133	600.000	14.724.133	-6.498.466
			CP: 963.778.175	384.346.445	1.348.124.620	921.113.966	8.477.149	929.591.115	-418.533.505
			CS: 978.924.308	384.346.445	1.363.270.753	935.238.099			-428.032.654
			T: 0	0	0	0	9.077.149	944.315.248	0

XIV LEGISLATURA - DISEGNI DI LEGGE E RELAZIONI - DOCUMENTI

RIEPILOGO GENERALE DELLA PARTE PRIMA ENTRATE

Codice meccan.	Capitolo	DESCRIZIONE	PREVISIONI			SOMME ACCERTATE			DIFFERENZE in piu' o in meno
			INIZIALI RESIDUI COMPETENZA CASSA	VARIAZIONI in piu' o in meno	DEFINITIVE RESIDUI COMPETENZA CASSA	RISCOSSE DA RESIDUI DA COMPETENZA TOTALE CASSA	DA RISCOUTERE DA RESIDUI DA COMPETENZA TOT. AL 31/12	TOT. ACCERT. RESIDUI COMPETENZA TOT. AL 31/12	
			RS; CP; CS; T			RS; CP; CS; T			
TITOLO 1			RS; 279.504.716;	0;	279.504.716;	RS; 279.444.339;	0;	279.444.339;	-60.377;
ENTRATE EFFETTIVE			CP; 2.613.318.611;	1.045.052.351;	3.658.370.962;	CP; 3.282.132.314;	0;	3.282.132.314;	-376.238.648;
			CS; 2.892.536.059;	1.043.342.827;	3.935.878.886;	CS; 3.561.576.653;	0;	3.561.576.653;	-374.302.233;
			T;			T;			
TITOLO 2			RS; 81.083.241;	0;	81.083.241;	RS; 80.532.888;	550.000;	81.082.888;	-353;
ENTRATE IN CONTO CAPITALE			CP; 46.100.000;	129.761.897;	175.861.897;	CP; 37.886.449;	131.872.679;	169.759.128;	-6.102.769;
			CS; 77.183.241;	129.761.897;	206.945.138;	CS; 118.419.337;	132.422.679;	250.842.016;	-88.525.801;
			T;			T;			
TITOLO 3			RS; 21.222.599;	0;	21.222.599;	RS; 14.124.133;	600.000;	14.724.133;	-6.498.466;
PARTITE DI GIRO E CONTABILITA' SPECIALI			CP; 963.778.175;	384.346.445;	1.348.124.620;	CP; 921.113.966;	8.477.149;	929.591.115;	-418.533.505;
			CS; 378.924.308;	384.346.445;	1.363.270.753;	CS; 935.238.099;	9.077.149;	944.315.248;	-428.032.654;
			T;			T;			
TOTALE GENERALE			RS; 381.810.556;	0;	381.810.556;	RS; 374.101.360;	1.150.000;	375.251.360;	-6.559.196;
			CP; 3.623.196.786;	1.559.160.693;	5.182.357.479;	CP; 4.241.132.729;	140.349.828;	4.381.482.557;	-800.874.922;
			CS; 3.948.643.608;	1.557.451.169;	5.506.094.777;	CS; 4.615.234.089;	141.499.828;	4.756.733.917;	-890.860.688;
			T;			T;			
AVANZO DI AMMINISTRAZIONE			RS; 1.961.404.302;	541.828.229;	2.503.232.531;				-2.503.232.531;
FONDO INIZIALE DI CASSA			CP; 2.314.620.926;	0;	2.314.620.926;	CS; 2.314.620.926;	0;	0;	0;
			T;			T;			
TOTALE GENERALE			RS; 381.810.556;	0;	381.810.556;	RS; 374.101.360;	1.150.000;	375.251.360;	-6.559.196;
			CP; 5.584.601.088;	2.100.988.922;	7.685.590.010;	CP; 4.241.132.729;	140.349.828;	4.381.482.557;	-3.304.107.453;
			CS; 6.263.264.534;	1.557.451.169;	7.820.715.703;	CS; 6.929.855.015;	141.499.828;	4.756.733.917;	-890.860.688;
			T;			T;			

XIV LEGISLATURA - DISEGNI DI LEGGE E RELAZIONI - DOCUMENTI

Codice meccan.	Capitolo	DESCRIZIONE	PREVISIONI			SOMME IMPEGNATE			DIFFERENZE in piu' o in meno
			INIZIALI RESIDUI COMPETENZA CASSA	VARIAZIONI in piu' o in meno	DEFINITIVE RESIDUI COMPETENZA CASSA	PAGATE DA RESIDUI DA COMPETENZA TOTALE CASSA	DA PAGARE DA RESIDUI DA COMPETENZA TOT. AL 31/12	TOT. IMPEGNI RESIDUI COMPETENZA TOT. AL 31/12	
			RS; CP; CS; T:			RS; CP; CS; T:		RS; CP; CS; T:	
101000	7.00	MANUTENZIONE, RIPARAZIONE LOCALI E MACCHINE D'UFFICIO	RS: 0; CP: 251.815.950; CS: 251.815.950; T:	0; 21.096.313; 21.096.313;	0; 272.912.263; 272.912.263;	RS: 0; CP: 143.585.035; CS: 143.585.035; T:	0; 0; 0;	RS: 0; CP: 143.585.035; CS: 143.585.035; T:	0; -129.327.228; -129.327.228;
101000	8.00	STIPENDI E ASSEGNI FISSI	RS: 0; CP: 107.387.500; CS: 107.387.500; T:	0; -6.470.500; -6.470.500;	0; 100.917.000; 100.917.000;	RS: 0; CP: 99.156.168; CS: 99.156.168; T:	0; 0; 0;	RS: 0; CP: 99.156.168; CS: 99.156.168; T:	0; -1.760.832; -1.760.832;
101000	9.00	LAVORO STRAORDINARIO E COMPENSI VARI PER IL PERSONALE DIPENDENTE	RS: 0; CP: 6.139.500; CS: 6.139.500; T:	0; -5.160.500; -5.160.500;	0; 979.000; 979.000;	RS: 0; CP: 0; CS: 0; T:	0; 0; 0;	RS: 0; CP: 0; CS: 0; T:	0; -979.000; -979.000;
101000	10.00	ONERI PREVIDENZIALI ED ASSISTENZIALI	RS: 1.092.785; CP: 37.095.200; CS: 38.127.985; T:	0; 3.456.000; 3.515.000;	1.092.785; 40.551.200; 41.642.985;	RS: 1.092.785; CP: 25.610.772; CS: 26.703.557; T:	0; 1.102.259; 1.102.259;	RS: 1.092.785; CP: 26.713.031; CS: 27.805.816; T:	0; -13.838.169; -14.939.428;
101000	11.00	INDENNITA' DI ANZIANITA'	RS: 0; CP: 4.400.000; CS: 4.400.000; T:	0; 35.203.000; 35.203.000;	0; 39.603.000; 39.603.000;	RS: 0; CP: 37.577.990; CS: 37.577.990; T:	0; 0; 0;	RS: 0; CP: 37.577.990; CS: 37.577.990; T:	0; -2.025.010; -2.025.010;
101000	12.00	CONSULENZE LEGALI, TECNICO-AMMINISTRATIVE E SPESE PER LITI	RS: 0; CP: 1.000.000; CS: 1.000.000; T:	0; 8.508.000; 8.508.000;	0; 9.508.000; 9.508.000;	RS: 0; CP: 9.508.000; CS: 9.508.000; T:	0; 0; 0;	RS: 0; CP: 9.508.000; CS: 9.508.000; T:	0; 0; 0;
101000	13.00	SPESE PER ONORANZE AI CADUTI E MANIFESTAZIONI VARIE	RS: 0; CP: 329.879.000; CS: 329.879.000; T:	0; 161.365.800; 161.365.800;	0; 491.244.800; 491.244.800;	RS: 0; CP: 353.306.168; CS: 353.306.168; T:	0; 0; 0;	RS: 0; CP: 353.306.168; CS: 353.306.168; T:	0; -137.938.632; -137.938.632;
101000	14.00	CONTRIBUTI SEDI PERIFERICHE	RS: 0; CP: 0; CS: 0; T:	0; 0; 0;	0; 0; 0;	RS: 0; CP: 0; CS: 0; T:	0; 0; 0;	RS: 0; CP: 0; CS: 0; T:	0; 0; 0;

XIV LEGISLATURA - DISEGNI DI LEGGE E RELAZIONI - DOCUMENTI

Codice meccan.	Capitolo	DESCRIZIONE	PREVISIONI			SOMME IMPEGNATE			DIFFERENZE in piu' o in meno
			INIZIALI RESIDUI COMPETENZA CASSA	VARIAZIONI in piu' o in meno	DEFINITIVE RESIDUI COMPETENZA CASSA	PAGATE DA RESIDUI DA COMPETENZA TOTALE CASSA	DA PAGARE DA RESIDUI DA COMPETENZA TOT. AL 31/12	TOT. IMPEGNI RESIDUI COMPETENZA TOT. AL 31/12	
101000	15.00	CONTRIBUTI GRUPPI REGIONALI E SPESE PER ISPEZIONI	RS: 0 CP: 0 CS: 0 T: 0	0 0 0	0 0 0	0 0 0	0 0 0	0 0 0	0 0 0
101000	16.00	ACQUISTO STAMPATI DESTINATI AGLI ORGANI PERIFERICI	RS: 0 CP: 0 CS: 0 T: 0	0 0 0	0 0 0	0 0 0	0 0 0	0 0 0	0 0 0
101000	17.00	ACQUISTO CARTA, STAMPA E PUBBLICAZIONE "IL CORRIERE DEL MUTILATO"	RS: 0 CP: 0 CS: 0 T: 0	0 0 0	0 0 0	0 0 0	0 0 0	0 0 0	0 0 0
101000	18.00	DIREZIONE, REDAZIONE E COLLABORAZIONE A "IL CORRIERE DEL MUTILATO"	RS: 0 CP: 0 CS: 0 T: 0	0 0 0	0 0 0	0 0 0	0 0 0	0 0 0	0 0 0
101000	19.00	SPESE DI RAPPRESENTANZA	RS: 0 CP: 235.837.500 CS: 235.837.500 T: 0	0 17.115.859 17.115.859	0 252.953.359 252.953.359	0 97.778.223 97.778.223	0 0 0	0 97.778.223 97.778.223	0 -155.175.136 -155.175.136
101000	20.00	PREMI DI ASSICURAZIONE, IMPOSTE E TRIBUTI VARI	RS: 0 CP: 83.155.408 CS: 83.155.408 T: 0	0 17.102.407 17.102.407	0 100.257.815 100.257.815	0 59.099.193 59.099.193	0 0 0	0 59.099.193 59.099.193	0 -41.158.622 -41.158.622
TOTALE CATEGORIA 1			RS: 1.092.785 CP: 3.083.095.485 CS: 3.084.128.270 T: 0	0 379.955.391 380.014.391	1.092.785 3.463.050.876 3.464.142.661	1.092.785 2.303.492.536 2.304.585.321	0 1.102.259 1.102.259	1.092.785 2.304.594.795 2.305.687.580	0 -1.158.456.081 -1.159.557.340

XIV LEGISLATURA - DISEGNI DI LEGGE E RELAZIONI - DOCUMENTI

Codice meccan.	Capitolo	DESCRIZIONE	PREVISIONI			SOMME IMPEGNATE			DIFFERENZE in piu' o in meno	
			INIZIALI RESIDUI COMPETENZA CASSA	VARIAZIONI in piu' o in meno	DEFINITIVE RESIDUI COMPETENZA CASSA	PAGATE DA RESIDUI DA COMPETENZA TOTALE CASSA	DA PAGARE DA RESIDUI DA COMPETENZA TOT.AL. 31/12	TOT. IMPEGNI RESIDUI COMPETENZA TOT.AL. 31/12		
			RS							
CATEGORIA 2										
USCITE EFFETTIVE STRAORDINARIE										
102000	21.00	STAMPA E DISTRIBUZIONE PUBBLICAZIONI DELL'ENTE	RS	0	0	0	0	0	0	0
			CP	0	0	0	0	0	0	0
			CS	0	0	0	0	0	0	0
			T					0	0	
102000	22.00	COMMISSIONI DI STUDIO E VARIE	RS	0	0	0	0	0	0	0
			CP	0	0	0	0	0	0	0
			CS	0	0	0	0	0	0	0
			T					0	0	
102000	23.00	CONTRIBUTI STRAORDINARI SEDI PERIFERICHE	RS	0	0	0	0	0	0	0
			CP	0	0	0	0	0	0	0
			CS	0	0	0	0	0	0	0
			T					0	0	
102000	24.00	ADEMPIMENTO ONERI STATUTARI STRAORDINARI	RS	0	0	0	0	0	0	0
			CP	769.518.780	879.773.416	1.649.292.196	184.177.078	0	184.177.078	-1.465.115.118
			CS	769.518.780	879.773.416	1.649.292.196	184.177.078	0	184.177.078	-1.465.115.118
			T					0	184.177.078	
TOTALE CATEGORIA 2			RS	0	0	0	0	0	0	0
			CP	769.518.780	879.773.416	1.649.292.196	184.177.078	0	184.177.078	-1.465.115.118
			CS	769.518.780	879.773.416	1.649.292.196	184.177.078	0	184.177.078	-1.465.115.118
			T					0	184.177.078	

XIV LEGISLATURA - DISEGNI DI LEGGE E RELAZIONI - DOCUMENTI

Codice meccan.	Capitolo	PREVISIONI			SOMME IMPEGNATE			DIFFERENZE in piu' o in meno
		INIZIALI RESIDUI COMPETENZA CASSA	VARIAZIONI in piu' o in meno	DEFINITIVE RESIDUI COMPETENZA CASSA	PAGATE DA RESIDUI DA COMPETENZA TOTALE CASSA	DA PAGARE DA RESIDUI DA COMPETENZA TOT. AL 31/12	TOT. IMPEGNI RESIDUI COMPETENZA TOT. AL 31/12	
RIEPILOGO								
TITOLO I								
USCITE EFFETTIVE		RS:	0	0	0	0	0	0
		CP:	1.092.785		1.092.785	1.092.785	1.092.785	0
CATEGORIA 1		RS:	0	0	0	0	0	0
USCITE EFFETTIVE ORDINARIE		CP:	3.083.095.485	379.955.391	3.463.050.876	2.303.492.536	2.304.594.795	-1.158.456.081
		CS:	3.084.128.270	380.014.391	3.464.142.661	2.304.585.321	2.305.687.580	-1.159.557.340
		T:						
CATEGORIA 2		RS:	0	0	0	0	0	0
USCITE EFFETTIVE STRAORDINARIE		CP:	769.518.780	879.773.416	1.649.292.196	184.177.078	184.177.078	-1.465.115.118
		CS:	769.518.780	879.773.416	1.649.292.196	184.177.078	184.177.078	-1.465.115.118
		T:						
TOTALE TITOLO I		RS:	1.092.785	0	1.092.785	1.092.785	1.092.785	0
		CP:	3.852.614.265	1.259.728.807	5.112.343.072	2.487.669.614	2.488.771.873	-2.623.571.199
		CS:	3.853.647.050	1.259.787.807	5.113.434.857	2.488.762.399	2.489.864.658	-2.624.672.458
		T:						

XIV LEGISLATURA - DISEGNI DI LEGGE E RELAZIONI - DOCUMENTI

Codice meccan.	Capitolo	PREVISIONI			SOMME IMPEGNATE			DIFFERENZE in piu' o in meno
		INIZIALI RESIDUI COMPETENZA CASSA	VARIAZIONI in piu' o in meno	DEFINITIVE RESIDUI COMPETENZA CASSA	PAGATE DA RESIDUI DA COMPETENZA TOTALE CASSA	DA PAGARE DA RESIDUI DA COMPETENZA TOT. AL 31/12	TOT. IMPEGNI RESIDUI COMPETENZA TOT. AL 31/12	
DESCRIZIONE		RS; CP; CS; T;						
TITOLO 2								
USCITE IN CONTO CAPITALE								
200000	25.00	RS;	0;	0;	0;	0;	0;	0;
ACQUISTO, PERMUTA BENI PATRIMONIALI		CP;	583.935.148;	306.642.252;	890.577.400;	363.947.541;	0;	363.947.541;
		CS;	583.935.148;	303.540.252;	887.475.400;	363.947.541;		-523.527.859;
		T;					0;	363.947.541;
200000	26.00	RS;	0;	0;	0;	0;	0;	0;
DEPOSITO A CAUZIONE E VALORI DEPOSITATI		CP;	155.353.000;	147.075.000;	302.428.000;	170.738.197;	3.405.958;	174.144.155;
		CS;	155.353.000;	147.075.000;	302.428.000;	170.738.197;		-131.689.803;
		T;					3.405.958;	174.144.155;
TOTALE TITOLO 2		RS;	0;	0;	0;	0;	0;	0;
		CP;	739.288.148;	453.717.252;	1.193.005.400;	534.685.738;	3.405.958;	538.091.696;
		CS;	739.288.148;	450.615.252;	1.189.903.400;	534.685.738;		-654.913.704;
		T;					3.405.958;	-655.217.662;

XIV LEGISLATURA - DISEGNI DI LEGGE E RELAZIONI - DOCUMENTI

Codice meccan.	Capitolo	DESCRIZIONE	PREVISIONI			SOMME IMPEGNATE			DIFFERENZE in piu' o in meno
			INIZIALI RESIDUI COMPETENZA CASSA	VARIAZIONI in piu' o in meno	DEFINITIVE RESIDUI COMPETENZA CASSA	PAGATE DA RESIDUI DA COMPETENZA TOTALE CASSA	DA PAGARE DA RESIDUI DA COMPETENZA TOT. AL 31/12	TOT. IMPEGNI RESIDUI COMPETENZA TOT. AL 31/12	
TITOLO 3									
PARTITE DI GIRO E CONTABILITA' SPECIALI									
300000	27.00	TRATTENUTE ENERGIALI	RS: 6.375.171	0	6.375.171	3.540.000	0	3.540.000	-2.835.171
			CP: 99.681.000	10.928.000	110.609.000	79.856.052	9.177.710	89.033.762	-21.575.238
			CS: 103.723.522	10.928.000	114.651.522	83.396.052			-31.255.470
			T:				9.177.710	92.573.762	
300000	28.00	TRATTENUTE PREVIDENZIALI ED ASSISTENZIALI	RS: 2.632.077	0	2.632.077	2.263.113	0	2.263.113	-368.964
			CP: 32.821.000	15.370.000	48.191.000	37.864.171	2.720.367	40.584.538	-7.606.462
			CS: 35.083.643	15.370.000	50.453.643	40.127.284			-10.326.359
			T:				2.720.367	42.847.651	
300000	29.00	ANTICIPAZIONI E RIMBORSI	RS: 206.109.178	0	206.109.178	167.495.000	32.581.228	200.076.228	-6.032.950
			CP: 710.519.250	336.018.445	1.046.537.695	432.905.217	253.760.795	686.666.012	-359.871.683
			CS: 878.118.287	330.098.445	1.208.216.732	600.400.217			-607.816.515
			T:				286.342.023	886.742.240	
300000	30.00	SOMME DI TERZI CON SPECIFICA DESTINAZIONE	RS: 1.476.000	0	1.476.000	1.400.000	0	1.400.000	-76.000
			CP: 120.756.925	22.030.000	142.786.925	75.539.230	0	75.539.230	-67.247.695
			CS: 122.156.925	22.030.000	144.186.925	76.939.230			-67.247.695
			T:				0	76.939.230	
TOTALE TITOLO 3			RS: 216.592.426	0	216.592.426	174.698.113	32.581.228	207.279.341	-9.313.085
			CP: 963.778.175	384.346.445	1.348.124.620	626.164.670	265.658.872	891.823.542	-456.301.078
			CS: 1.139.082.377	378.426.445	1.517.508.822	800.862.783			-716.646.039
			T:				298.240.100	1.099.102.883	

XIV LEGISLATURA - DISEGNI DI LEGGE E RELAZIONI - DOCUMENTI

Codice meccan.	Capitolo	PREVISIONI			SOMME IMPEGNATE			DIFFERENZE in piu' o in meno
		INIZIALI RESIDUI COMPETENZA CASSA	VARIAZIONI in piu' o in meno	DEFINITIVE RESIDUI COMPETENZA CASSA	PAGATE DA RESIDUI DA COMPETENZA TOTALE CASSA	DA PAGARE DA RESIDUI DA COMPETENZA TOT. AL 31/12	TOT. IMPEGNI RESIDUI COMPETENZA TOT. AL 31/12	
TITOLO 1		RS: 1.092.785	0	1.092.785	1.092.785	0	1.092.785	0
USCITE EFFETTIVE		CP: 5.852.614.265	1.259.728.807	5.112.343.072	2.487.669.614	1.102.259	2.488.771.873	-2.623.571.199
		CS: 3.853.647.050	1.259.787.807	5.113.434.857	2.488.762.399			-2.624.672.458
		T:				1.102.259	2.489.864.658	
TITOLO 2		RS: 0	0	0	0	0	0	0
USCITE IN CONTO CAPITALE		CP: 739.288.148	453.717.252	1.193.005.400	534.685.738	3.405.958	538.091.696	-654.913.704
		CS: 739.288.148	450.615.252	1.189.903.400	534.685.738			-655.217.662
		T:				3.405.958	538.091.696	
TITOLO 3		RS: 216.592.426	0	216.592.426	174.698.113	32.581.228	207.279.341	-9.313.085
PARTITE DI GIRO E CONTABILITA' SPECIALI		CP: 963.778.175	384.346.445	1.348.124.620	626.164.670	265.658.872	891.823.542	-456.301.078
		CS: 1.139.082.377	378.426.445	1.517.508.822	800.862.783			-716.646.039
		T:				298.240.100	1.099.102.883	
TOTALE GENERALE		RS: 217.685.211	0	217.685.211	175.790.898	32.581.228	208.372.126	-9.313.085
		CP: 5.555.680.588	2.097.792.504	7.653.473.092	3.648.520.022	270.167.089	3.918.687.111	-3.734.785.981
		CS: 5.732.017.575	2.088.829.504	7.820.847.079	3.824.310.920			-3.996.536.159
		T:				302.748.317	4.127.059.237	
DISAVANZO DI AMMINISTRAZIONE			28.920.000	32.556.424				-32.556.424
DEFICIT DI CASSA			0	0	0	0	0	0
TOTALE GENERALE		RS: 217.685.211	0	217.685.211	175.790.898	32.581.228	208.372.126	-9.313.085
		CP: 5.584.600.588	2.101.428.928	7.686.029.516	3.648.520.022	270.167.089	3.918.687.111	-3.767.342.405
		CS: 5.732.017.575	2.088.829.504	7.820.847.079	3.824.310.920			-3.996.536.159
		T:				302.748.317	4.127.059.237	

XIV LEGISLATURA - DISEGNI DI LEGGE E RELAZIONI - DOCUMENTI

QUADRO RIASSUNTIVO DELLA GESTIONE DI CASSA - ESERCIZIO 2000

	C O N T O		
	RESIDUI	COMPETENZA	TOTALE
RISCOSSIONI (col. 4 del riepilogo generale dell'entrata, piu' lire 2.314.620.926, sui residui, per fondo iniz.di cassa)	2.688.722.286	4.241.132.729	6.929.855.015
PAGAMENTI (col. 4 del riepilogo generale della spesa)	175.790.898	3.648.520.022	3.824.310.920
FONDO DI CASSA			3.105.544.095

ROMA, li

IL TESORIERE

U. N. M. S.

QUADRO RIASSUNTIVO DELLA GESTIONE FINANZIARIA - ESERCIZIO 2000

	C O N T O		
	RESIDUI	COMPETENZA	TOTALE
RISCOSSIONI (col. 4 del riepilogo generale dell'entrata, piu' lire 2.314.620.926, sui residui, per fondo iniz.di cassa)	2.688.722.286	4.241.132.729	6.929.855.015
PAGAMENTI (col. 4 del riepilogo generale della spesa)	175.790.898	3.648.520.022	3.824.310.920
FONDO DI CASSA			3.105.544.095
RESIDUI ATTIVI (ai netto del fondo di cassa)	1.150.000	140.349.828	141.499.828
SOMMA			3.247.043.923
RESIDUI PASSIVI	32.581.228	270.167.089	302.748.317
AVANZO DI AMMINISTRAZIONE AL 31 DICEMBRE 2000			2.944.295.606
RESIDUI PASSIVI PERENTI			0
AVANZO DI AMMINISTRAZIONE AL 31 DICEMBRE 2000			2.944.295.606

ROMA, li

IL SEGRETARIO

IL PRESIDENTE

CONTO CONSUNTIVO

ANNO 2000

XIV LEGISLATURA - DISEGNI DI LEGGE E RELAZIONI - DOCUMENTI

CONTO ECONOMICO DELLE RENDITE E DELLE SPESE
delle sopravvenienze ed insussistenze di attività e passività
dell'esercizio 2000

DESCRIZIONE DEI TITOLI	SOMME	
	Parziali	Totali
ENTRATE		
TITOLO 1 - Entrate effettive L.	1.783.882.957	
USCITE		
TITOLO 1 - Uscite effettive L.	1.726.574.462 (-)	
Disavanzo di rendita L.	57.308.495	57.308.495
SOPRAVVENIENZE DI ATTIVITA'		
ACQUISTO SEDE DI BRESCIA L.	137.600.000	
MAGGIOR VALORE PATRIM. SEDI PROV. LI L.	169.902.116 (+)	
Maggiore accertamento residui attivi L.	0 (+)	307.502.116 (+)
INSUSSISTENZA DI ATTIVITA'		
QUOTA SVALUTAZ. BENI PATRIM. LI S.C. L.	19.896.676	
MINOR VALORE BENI PATRIMONIALI L.	25.598.183 (+)	
QUOTA SVALUTAZ. BENI PATRIM. SEDI PR L.	16.032.941 (+)	
Minore accertamento residui attivi L.	2.613.889 (+)	64.141.689 (-)
SOPRAVVENIENZE DI PASSIVITA'		
Maggiore accertamento di residui passivi L.	0	0 (-)
INSUSSISTENZA DI PASSIVITA'		
Minore accertamento di residui passivi L.	0	0 (+)
RISULTATO ECONOMICO L.	300.668.922	300.668.922

XIV LEGISLATURA - DISEGNI DI LEGGE E RELAZIONI - DOCUMENTI

RENDICONTO GENERALE DEL PATRIMONIO - ESERCIZIO 2000

	AL PRINCIPIO DELL'ESERCIZIO		ALLA FINE DELL'ESERCIZIO	
	Parziali	Totali	Parziali	Totali
PARTE PRIMA				
SITUAZIONE PATRIMONIALE				
TITOLO I				
PATRIMONIO EFFETTIVO				
ATTIVI				
Terreni e fabbricati.....	1.469.636.060		1.607.236.060	
Mobilio e macchine.....	338.351.995		353.063.595	
TITOLI SEDE CENTRALE.....	500.000.001		490.197.479	
TITOLI SEDI PROVINCIALI.....	337.717.969		460.827.063	
MOBILIO E MACCHINE SEDI PROVINCIALI.....	1.132.632.118		1.179.425.140	
		3.778.338.143		4.090.749.337
PASSIVI				
Fondo svalutazione beni patrimoniali.....	191.798.849		211.695.525	
FONDO SVALUTAZIONE BENI PATR. SEDI PROV.LI	636.682.332		652.715.273	
		828.481.181		864.410.798
ATTIVO NETTO PATRIMONIALE		2.949.856.962		3.226.338.539
TITOLO II				
COSE DI TERZI				
Attivo deposito INA.....	125.662.504		210.014.562	
Passivo indennita' liquidazione personale.		0		0
ATTIVO NETTO PATRIMONIALE		2.949.856.962		3.226.338.539
PARTE SECONDA				
SITUAZIONE AMMINISTRATIVA				
Rimanenza cassa.....	1.117.798.333		636.169.504	
Residui attivi.....	404.502.869		521.127.559	
Deficienza cassa.....	0		0	
Residui passivi.....	472.816.306		83.624.822	
Avanzo (o disavanzo) di Amministrazione	1.049.484.896		1.073.672.241	
ATTIVITA' NETTA COMPLESSIVA				
A PRINCIPIO ESERCIZIO		3.999.341.858		
Risultato C/Economico		300.668.922		
ATTIVITA' NETTA COMPLESSIVA				
A FINE ESERCIZIO		4.300.010.780		4.300.010.780