

SENATO DELLA REPUBBLICA

XIV LEGISLATURA

Doc. XV
n. 74

RELAZIONE DELLA CORTE DEI CONTI

AL PARLAMENTO

sulla gestione finanziaria degli Enti sottoposti a controllo
in applicazione della legge 21 marzo 1958, n. 259

STAZIONE ZOOLOGICA «ANTON DOHRN» DI NAPOLI

(Esercizi 1999 e 2000)

Comunicata alla Presidenza il 17 maggio 2002

ATTI PARLAMENTARI

XIV LEGISLATURA

Doc. **XV**
n. **74**

RELAZIONE DELLA CORTE DEI CONTI

A L P A R L A M E N T O

*sulla gestione finanziaria degli Enti sottoposti a controllo
in applicazione della legge 21 marzo 1958, n. 259*

STAZIONE ZOOLOGICA « ANTON DOHRN » DI NAPOLI

(Esercizi 1999 e 2000)

INDICE

Determinazione della Corte dei conti n. 19 del 2002 del 7 maggio 2002	Pag.	5
Relazione sul risultato del controllo eseguito sulla gestione finanziaria della Stazione zoologica « Anton Dohrn » di Napoli per gli esercizi 1999 e 2000	»	9

DOCUMENTI ALLEGATI*Esercizio 1999:*

Relazione del Presidente	»	49
Bilancio consuntivo	»	61
Relazione del Collegio dei Revisori	»	165

Esercizio 2000:

Relazione del Presidente	»	175
Relazione del Collegio dei Revisori	»	183
Bilancio consuntivo	»	189

DETERMINAZIONE DELLA CORTE DEI CONTI

Determinazione n. 19/2002.

LA CORTE DEI CONTI

IN SEZIONE DEL CONTROLLO SUGLI ENTI

nell'adunanza del 7 maggio 2002;

visto il testo unico delle leggi sulla Corte dei conti approvato con regio decreto 12 luglio 1934, n. 1214;

vista la legge 21 marzo 1958, n. 259;

visto il decreto del Presidente della Repubblica in data 8 ottobre 1974, con il quale la Stazione zoologica « Anton Dohrn » è stata sottoposta al controllo della Corte dei conti;

visti i conti consuntivi dell'Ente suddetto, relativi agli esercizi 1999 e 2000, nonché le annesse relazioni degli organi amministrativi e di revisione, trasmessi alla Corte in adempimento dell'articolo 4 della citata legge n. 259 del 1958;

esaminati gli atti;

udito il relatore Consigliere dottor Bruno Bove e, sulla sua proposta, discussa e deliberata la relazione con la quale la Corte, in base agli atti ed agli elementi acquisiti, riferisce alle Presidenze delle due Camere del Parlamento il risultato del controllo eseguito sulla gestione finanziaria dell'Ente per gli esercizi 1999 e 2000;

ritenuto che, assolto così ogni prescritto incumbente, possa, a norma dell'articolo 7 della citata legge n. 259 del 1958, darsi corso alla comunicazione alle dette Presidenze, oltre che dei conti consuntivi

- corredati delle relazioni degli organi amministrativi e di revisione
- della relazione come innanzi deliberata, che alla presente si unisce perché ne faccia parte integrante;

PER QUESTI MOTIVI

comunica, a norma dell'articolo 7 della legge 21 marzo 1958, n. 259, alle Presidenze delle due Camere del Parlamento, insieme con i conti consuntivi per gli esercizi 1999 e 2000 - corredati delle relazioni degli organi amministrativi e di revisione - della Stazione zoologica «Anton Dohrn», l'unita relazione con la quale la Corte riferisce il risultato del controllo eseguito sulla gestione finanziaria dell'Ente stesso.

ESTENSORE
Bruno Bove

PRESIDENTE
Luigi Schiavello

Depositata in Segreteria il 15 maggio 2002.

IL DIRETTORE AMM.VO CONTABILE
(Avv. Vincenzina Azara)

RELAZIONE DELLA CORTE DEI CONTI

RELAZIONE SUL RISULTATO DEL CONTROLLO ESEGUITO
SULLA GESTIONE DELLA STAZIONE ZOOLOGICA «ANTON
DOHRN» DI NAPOLI, PER GLI ESERCIZI 1999 E 2000

S O M M A R I O

1. - Premessa	<i>Pag.</i>	13
2. - Ordinamento e finalità	»	14
3. - Gli Organi	»	16
4. - Il Direttore Generale	»	19
5. - La Vigilanza e i controlli	»	20
6. - L'attività	»	21
7. - Personale	»	24
8. - Speciali incarichi	»	26
9. - La Gestione	»	27
10. - Gli indici di bilancio	»	39
11. - Conclusioni	»	41

1. Premessa

Con la presente relazione la Corte riferisce, ai sensi dell'art. 7 della Legge 21 marzo 1958, n. 259, il risultato del controllo eseguito sulla gestione finanziaria della Stazione Zoologica "Anton Dohrn" di Napoli (S.Z.N.), relativa agli esercizi 1999 e 2000.¹

Al riguardo si fa presente che l'Ente di cui trattasi è stato sottoposto al controllo, a norma dell'art. 2 della citata legge n. 259/1958, con decreto del Presidente della Repubblica 8 ottobre 1974 e che, con determinazione della Corte n. 1285 del 3 marzo 1976, sono state precisate le modalità di esecuzione degli adempimenti prescritti dalla ripetuta Legge.

¹ Per quanto attiene all'ultimo referto (esercizio 1998) cfr. Relazione della Corte dei conti al Parlamento, Atti Parlamentari, XIII Legislatura - Doc. XV, n. 304.

2. Ordinamento e finalità

La Stazione Zoologica nacque, come fondazione, nel 1872, per volontà dello scienziato tedesco Anton Dohrn e fu eretta in Ente morale con il Decreto Legge 26 maggio 1918, n. 732; dopo una lunga serie di vicende che hanno variamente influito nell'arco di oltre un secolo sul tessuto organizzativo e giuridico dell'Ente, divenuto persona di diritto pubblico in forza della l. 20 novembre 1982, n. 886, la Stazione ha assunto la fisionomia attuale di Ente nazionale di ricerca a carattere non strumentale, dotato di autonomia scientifica, organizzativa, finanziaria e contabile, ai sensi della legge 9 maggio 1989, n. 168, istitutiva del Ministero dell'Università e della Ricerca Scientifica e Tecnologica (M.U.R.S.T., oggi M.I.U.R.).

A seguito dell'individuazione quale ente nazionale di ricerca a carattere non strumentale, effettuata con D.P.R. 5 agosto 1991, il Presidente dell'Ente ha deliberato il nuovo statuto, in data 11 febbraio 1992.

All'art. 1 di detto atto è disposto che l'Ente adotta regolamenti nel rispetto delle proprie finalità, nell'esercizio della propria autonomia e che tali regolamenti rispettano la libertà della ricerca scientifica, prevedono la periodica revisione delle strutture organizzative, assicurano la libertà e l'efficienza dell'azione amministrativa e garantiscono la trasparenza e l'equilibrio della gestione.

Le finalità, delineate nell'art. 2, possono genericamente individuarsi nella ricerca nel campo della biologia e dell'oceanografia; più specificamente, tale ricerca è largamente interdisciplinare e riguarda i campi della biochimica e biologia molecolare, biologia cellulare, neurobiologia, oceanografia biologica, botanica marina, ecologia del benthos ed ecofisiologia.

Tra i propri fini si rivela primario quello di provvedere alla diffusione dei risultati della ricerca, attraverso pubblicazioni, riunioni, simposi,

conferenze ed ogni altro valido strumento, nonché quello di promuovere la cooperazione scientifica, sia in campo nazionale che internazionale.

La materia relativa alla sede, al patrimonio e alle risorse è regolata all'art. 3, il quale specifica che l'Ente ha sede nella struttura assegnata ad uso perpetuo dal Comune di Napoli ed in quello di sua proprietà, esistente presso il Comune di Ischia; il patrimonio è costituito, oltre che dai fabbricati di cui sopra, dai beni indicati nell'art. 2 del R.D. 21 ottobre 1923, nonché dall'arredamento, dalle suppellettili, dalla Biblioteca, dalle imbarcazioni e galleggianti, lasciti, legati e donazioni, destinati ad incremento del patrimonio stesso e dagli eventuali avanzi di gestione.

Per quanto attiene alle entrate si precisa che le stesse derivano dai contributi dello Stato, dalle contribuzioni e dagli interventi finanziari di enti pubblici ed istituzioni italiane, comunitarie, internazionali, nonché dai proventi derivanti da consulenze scientifiche e dalla vendita dei biglietti di ingresso all'Acquario.

Il regolamento organico del personale e dei Servizi ed il regolamento di amministrazione e contabilità, attualmente vigenti, sono stati approvati dal Presidente della Stazione zoologica con provvedimenti adottati, rispettivamente, il 29 novembre 1995 e il 10 ottobre 1996.

Sempre con riguardo alla normativa che disciplina l'ordinamento e l'attività dell'Ente è da ricordare infine quella introdotta dal d.lgs. 29 settembre 1999, n.381, il quale ha esteso alla Stazione zoologica e ad altri enti di ricerca vigilati dal MURST alcune disposizioni previste per il Consiglio Nazionale delle Ricerche dal d.lgs. 30 gennaio 1999, n.19. Disposizioni concernenti: aspetti dell'attività istituzionale e gli strumenti operativi, la valutazione dei risultati scientifici, la predisposizione di un piano triennale di attività compresa la programmazione del fabbisogno del personale, principi applicativi ai regolamenti di organizzazione e funzionamento e di amministrazione e contabilità, i controlli e le competenze ministeriali, la provvista e la mobilità temporanea del personale.

3. Gli Organi

Come si è avuto modo di rappresentare nella precedente relazione sono Organi della Stazione Zoologica e durano in carica quattro anni:

- A) Il Presidente;
- B) Il Consiglio di Amministrazione;
- C) Il Consiglio Scientifico;
- D) Il Collegio dei revisori dei conti.

A) Il Presidente in carica nel biennio 1999 - 2000 è stato nominato con il D.P.C.M. 27 dicembre 1997 e non risulta ad oggi emanato il provvedimento di rinnovo della nomina per il quadriennio decorrente dal 2002.

Al Presidente spetta un compenso annuo lordo pari al trattamento economico del Direttore Generale dell'Ente, maggiorato del 20%, nonché un gettone di presenza di 66 mila lire lorde, per ogni riunione alla quale partecipi e cioè di importo pari a quello previsto per la partecipazione alle riunioni dei membri del Consiglio di amministrazione.

B) Il Consiglio di Amministrazione, ricostituito con decreto del MURST in data 4 giugno 2001, è formato da nove membri e precisamente:

a)	dal presidente della Stazione;
b)	da due componenti designati dal Ministro dell'università e della ricerca scientifica e tecnologica;
c)	da un rappresentante del Ministero dell'ambiente;
d)	da un componente designato dal comune di Napoli;
e)	da un componente designato dall'amministrazione provinciale di Napoli;
f)	da un componente designato dalla regione Campania;
g)	da due componenti del personale della Stazione Zoologica, di cui uno facente parte del personale scientifico, eletti da tutto il personale della Stazione Zoologica.

Le delibere del Consiglio di Amministrazione, eccettuate quelle relative a regolamenti sull'Amministrazione, la gestione finanziaria e contabile e il personale non sono soggette al controllo del Ministero vigilante; in precedenza il bilancio preventivo e le relative variazioni, nonché il conto consuntivo erano sottoposti all'approvazione ministeriale; i regolamenti dovevano riportare anche il concerto del Ministero del Tesoro.

Il Consiglio di Amministrazione si riunisce almeno tre volte all'anno e ogni qualvolta sia necessario per adempimenti di carattere istituzionale o ne venga fatta richiesta dal Direttore Generale o da almeno cinque dei suoi componenti.

Ai membri del Consiglio di amministrazione è attribuita dal 1° gennaio 1998 una indennità di carica di 200 mila lire mensili, nonché un gettone di presenza per la partecipazione ad ogni riunione collegiale, di 66 mila lire, come sopra cennato.

C) Il Consiglio Scientifico: è nominato dal Consiglio di Amministrazione e svolge funzioni consultive in ordine agli indirizzi scientifici e culturali della Stazione Zoologica, esprime parere obbligatorio, ma non vincolante, sui programmi pluriennali di attività.

Secondo la precedente normativa comprendeva tredici membri, mentre attualmente il "plenum" può oscillare, come risulta dal seguente organigramma, tra un minimo di 23 e un massimo di 34 unità ed è composto:

dal presidente della Stazione Zoologica, che lo presiede:

dal direttore generale;

da ricercatori e scienziati italiani e stranieri particolarmente esperti nei settori di attività di ricerca dell'ente (in numero non inferiore a sedici e non superiore a ventiquattro);

da ricercatori responsabili di strutture o di programmi scientifici dell'ente in numero non inferiore a cinque e non superiore a otto.

I ricercatori sono nominati dal consiglio di amministrazione su proposta conforme del presidente, che si avvale del parere dei responsabili delle strutture e dei programmi scientifici dell'ente.

I pareri del consiglio scientifico, obbligatori ma non vincolanti, sono trasmessi al consiglio di amministrazione con relazione del presidente.

Il consiglio scientifico dura in carica fino alla scadenza del mandato del consiglio di amministrazione che lo nomina.

Ai componenti del Consiglio Scientifico compete un rimborso delle spese sostenute per la partecipazione alle sedute.

D) Il Collegio dei revisori dei conti: ricostituito con decreto del MURST in data 4 giugno 2001, è composto da un rappresentante del Ministero vigilante, con funzione di Presidente e da due membri, aventi particolare esperienza nell'amministrazione e nella contabilità relativa agli enti di ricerca, designati dal Consiglio di Amministrazione.

Ai membri effettivi sono aggiunti due supplenti, rispettivamente designati dal M.U.R.S.T. e dal Consiglio di Amministrazione dell'Ente.

Il Collegio attende a compiti di controllo e verifica della gestione amministrativa e contabile ed esercita le sue funzioni di controllo secondo le modalità previste dal codice civile.

Ai revisori dei conti spettano l'indennità di carica, nella misura di 10 milioni annui lordi per il Presidente del collegio e di 7,5 milioni annui lordi per i componenti effettivi (ridotta alla metà per quelli supplenti) ed il gettone di presenza.

4. Il Direttore Generale

La nomina del Direttore Generale, (art. 7 dello Statuto) è deliberata dal Consiglio di Amministrazione, su proposta conforme del Presidente, con le modalità di cui all'art. 5, ult. co. della legge n.70/1995; può, pertanto, essere assunto anche tra i funzionari dell'ente, con contratto a tempo determinato della durata massima di cinque anni, rinnovabile.

Allo spirare del primo quinquennio, il Direttore Generale è stato confermato per altri 5 anni, a decorrere dal 1° gennaio 2001, con delibera del 19 dicembre 2000.

Il Direttore Generale coordina tutte le attività della Stazione e assicura gli adempimenti di carattere tecnico-amministrativo; partecipa con voto consultivo alle riunioni del Consiglio di Amministrazione e provvede all'esecuzione delle decisioni degli Organi di Amministrazione.

Inoltre, in caso di temporanea assenza o impedimento del Presidente, lo sostituisce in tutte le funzioni attribuitegli con esclusione della presidenza del Consiglio di Amministrazione e del Consiglio Scientifico.

5. La Vigilanza e i controlli

Per quanto attiene alla vigilanza ministeriale è da segnalare che il MURST ha chiesto all'ente, con nota del 27 marzo 2001, di fornire chiarimenti in merito alle osservazioni formulate dalla Corte nel precedente referto.

Nella risposta la Stazione zoologica fa presente che: sono stati predisposti strumenti per ovviare alla scarsa attendibilità dei bilanci di previsione e per il monitoraggio periodico della spesa; la lievitazione degli oneri per incarichi non di ricerca dipende dall'esistenza, sino all'esercizio 2001, di un unico capitolo di bilancio sia per gli incarichi professionali veri e propri, sia per altre spese (come quelle imposte dalla l. 626/1994, i compensi al Comitato interno di vigilanza ed al consulente dell'Archivio storico dell'ente); il servizio di controllo interno, istituito con delibera del Consiglio di amministrazione in data 2 dicembre 1998, sta, dopo un avvio a rilento, ultimando la relazione relativa all'anno 2001.

6. L'attività

Nel biennio 1999-2000 l'Ente ha continuato a potenziare tutto il complesso delle attività di ricerca sperimentale nelle diverse discipline delle Scienze biologiche e delle Scienze del mare. E' da premettere che la struttura organizzativa dell'Ente consente lo svolgimento di programmi di ricerca in quasi tutti i settori della Biologia. Le attività scientifiche sono attualmente concentrate su alcune linee fondamentali e, precisamente:

Sviluppo e Differenziamento con maggiore attenzione alla morfogenesi e al differenziamento della tiroide, alla genetica molecolare dello sviluppo in Ascidie, all'espressione genica delle transglutaminasi, al ruolo dell'ossido nitrico nella *Sepia officinalis* e come agente neurotossico, allo sviluppo precoce in embrioni di riccio di mare.

Fecondazione con particolare riguardo alle basi molecolari del riconoscimento self-nonsel in *ciona intestinalis*, alla regolazione del calcio nucleare e citoplasmatico e al meccanismo di fecondazione e primi stadi di sviluppo.

Neurobiologia e Fisiologia Comparata: più specificamente la comunicazione intercellulare nel calamaro e in artropodi marini e la biologia dell'apprendimento e memoria in *Octopus vulgaris*.

Evoluzione Molecolare con particolare riguardo alla genomica delle piante e dei vertebrati, alla localizzazione di sequenze virali ed alle sostituzioni sinonime e non sinonime nel genoma dei mammiferi, ai tempi di replicazione delle bande e omosomiche umane.

Biologia Molecolare Vegetale, in particolare, i mutanti di risposta alla luce in pomodoro e la percezione di segnali luminosi nelle diatomee marine.

Ecofisiologia: con specifico riferimento al paradosso dell'interazione Diatomee - Copepodi nella rete alimentare pelagica.

Botanica Marina, il cui obiettivo è la comprensione dei meccanismi che regolano la successione e la distribuzione dei popolamenti fitoplanctonici in relazione alla variabilità ambientale.

La Stazione Zoologica, non conferisce titoli accademici, ma concorre alla formazione di personale scientifico e tecnico italiano e straniero mediante borse di studio, dottorati di ricerca, tirocini e tesi di laurea nelle seguenti discipline: biochimica e biologia molecolare, fisiologia comparata, biologia cellulare, neurobiologia, evoluzione molecolare, oceanografia biologica, ecologia del bentos, botanica marina, ecofisiologia e acquariologia. Nei due esercizi, infatti, 29 studenti hanno svolto il loro dottorato di ricerca presso l'istituto, 57 studenti hanno preparato le loro tesi di laurea e altri 13 hanno trascorso il periodo di tirocinio nei vari laboratori dell'Istituto, 24 borsisti hanno svolto attività di ricerca alla Stazione Zoologica; inoltre 5 studenti hanno iniziato nel 2000 il programma di "Doctor in Philosophy", in collaborazione con la Open University (London, U.K.), inaugurato dalla Stazione nel 1999.

La Stazione anche nel biennio in esame ha organizzato brevi corsi pratici e teorici per laureati e ricercatori nelle varie aree scientifiche, nonché brevi corsi per studenti di scuole medie superiori ad indirizzo tecnico.

Tra le attività svolte va poi menzionata un'altra, che pure si inquadra nella lunga tradizione internazionale della Stazione: l'ospitalità offerta a ricercatori italiani e stranieri che hanno chiesto di effettuare ricerche presso i laboratori dell'Ente.

Nel 1999 sono stati ospitati, oltre a 36 ricercatori che hanno tenuto conferenze nell'Istituto, 96 ricercatori, mentre nel 2000 gli ospiti sono stati 132. I ricercatori complessivamente ospitati nel biennio risultano per circa la metà italiani, per un quarto europei e per il resto provenienti da vari paesi (Giappone, Stati Uniti, Sud America, Cuba, Tunisia, Russia, Israele, Ucraina e Canada).

Un cenno particolare va poi fatto all'Acquario, aperto al pubblico, che presenta la fauna e la flora mediterranea e svolge una notevole attività divulgativa dell'ambiente marino; nei due esercizi il numero di visitatori ha raggiunto la media annua di 100.000; l'incasso per la vendita dei biglietti,

che nel 1998 era stato di 138 milioni, è salito a 166 milioni nel 1999 registrando poi una lieve flessione nel 2000 (153 milioni).

Si deve, infine, segnalare la prosecuzione delle due riviste: "Marine Ecology" in quattro fascicoli annui, specializzata nella divulgazione di lavori scientifici nel campo dell'Ecologia marina e "History and Philosophy of Life Sciences" (tre numeri l'anno) che copre l'ambito storico e filosofico delle scienze biologiche del settore; viene, inoltre, pubblicata una rivista biennale, intitolata "Attività scientifica" in inglese ed italiano.

7. Personale

A fronte della dotazione organica di 138 unità (di cui 116 appartenenti al ruolo tecnico-professionale e 22 al ruolo amministrativo) il personale di ruolo in servizio, che a fine 1999 presentava una consistenza di 92 dipendenti (con una diminuzione di 4 unità rispetto al 1998), è decisamente cresciuto nel successivo esercizio nel quale ha raggiunto le 104 unità.

La crescita più consistente si è registrata per i dipendenti del ruolo tecnico-professionale (con un incremento, rispetto al 1999, di 10 unità, distribuite tra le qualifiche di ricercatore e collaboratore TER), mentre il personale del ruolo amministrativo è aumentato di 2 unità (da 15 a 17).

Rispetto ai posti previsti in organico rimane comunque elevato il numero di quelli non coperti, soprattutto nel ruolo tecnico professionale, situazione questa che l'Ente ha ritenuto di poter fronteggiare, sia pure parzialmente, mediante l'assunzione di personale con contratto a tempo determinato - che non può essere destinato a coprire carenze strutturali -, la cui consistenza al termine del 2000 ha raggiunto le 19 unità (15 in ciascuno dei due esercizi precedenti).

La spesa complessiva per il personale è ammontata nel 2000 a 9,4 miliardi con un aumento del 6% rispetto a quella del 1999 (8,9 miliardi), dovuto soprattutto all'assunzione delle nuove unità di personale.

La spesa media pro capite per il trattamento economico (aggregato comprensivo di stipendio ed altre voci retributive) è stata di 69,9 milioni nel 1999 e di 64,7 milioni nell'esercizio successivo, principalmente per effetto dell'ingresso nel 2000 delle predette unità aggiuntive con trattamento economico iniziale.

Nel 2000 l'incidenza degli oneri complessivi per il personale sulle entrate correnti è lievemente diminuita rispetto all'esercizio precedente (28,9% a fronte del 29,7%), mentre quella sulle spese correnti ha registrato una notevole flessione (24,3% rispetto a 34,7%), anche per effetto dell'aumento sia delle prime che delle seconde.

Prospetto 1

in milioni di lire

	DOTAZIONE ORGANICA	PERSONALE IN SERVIZIO		
		31/12/1998	31/12/1999	31/12/2000
I Dirig. ricerca	9*	7	7	7
II I° Ricercatore	16	7	7	16
III Ricercatore	22	16	14	9
I Dirig. tecnologico	2	1	1	2
II 1° Tecnologo	3	---	1	2
III Tecnologo	6	6	5	4
III Dirig.	1	1	1	1
IV Collab. T.E.R.	11	9	8	7
IV Funz. Amm.	2	1	1	1
V Collab. T.E.R.	16	16	15	15
V Funz. Amm.	2	1	1	1
V Coll. Amm.	4	4	4	5
VI Coll. T.E.R.	12	6	7	13
VI Operat. tecnico	6	5	4	3
VI Coll. Amm.	5	5	5	4
VII Operat. tecnico	6	5	5	6
VII Operat. amm.vo	3	3	3	3
VII Collab. amm.vo	5	-	-	2
VIII Operat. tecnico	7	3	3	3
TOTALE	138	96	92	104
Personale non di ruolo	0	15	15	19
TOTALE GENERALE	138*	111	107	123

* Un posto è bloccato per l'attuale Direttore Generale

8. Speciali incarichi

Anche nel biennio oggetto di referto gli oneri per speciali incarichi hanno raggiunto livelli ragguardevoli (637 milioni nel 1999 e 783 nel 2000), con un forte aumento rispetto alla spesa sostenuta nel 1998 (393 milioni).

Come rappresentato nelle pregresse relazioni alcuni incarichi hanno carattere del tutto obbligatorio, avendo per oggetto prestazioni dovute per espressa disposizione di legge (ad es. sorveglianza medica del personale, per la sicurezza e l'igiene sul lavoro, nonché per la protezione dalle radiazioni ionizzanti; ritiro da laboratorio di materiale tossico e nocivo) altre committenze sono state conferite a professionisti di livello universitario per l'espletamento di attività che il personale dipendente non è in grado di effettuare (ad. es. quelle connesse con la tenuta dell'archivio storico dell'Istituto o con la redazione della rivista scientifica *History and Philosophy of the Sciences*).

Meritevoli di segnalazione anche le spese per traduzioni e servizi di segreteria in occasione di convegni ed analoghe iniziative, nonché per domande di brevetti internazionali.

Come negli scorsi anni, poi, notevoli somme sono state erogate per consulenze legali e fiscali.

Al riguardo non può che confermarsi quanto osservato in passato e cioè che agli incarichi deve farsi ricorso solo per esigenze del tutto eccezionali, alle quali non è possibile far fronte con le proprie strutture e, comunque, per periodi di tempo limitato.

9. La Gestione

9.1 - I bilanci preventivi e rendiconti finanziari

Un notevole scostamento si riscontra, in entrambi gli esercizi, tra i dati previsionali definitivi e quelli risultanti al termine della gestione.

Nel 1999 veniva ipotizzato un disavanzo finanziario di 16,7 miliardi, da coprire con l'avanzo di amministrazione dell'esercizio precedente, mentre a consuntivo si è registrato un avanzo di 4,3 miliardi, con una differenza tra i due valori imputabile prevalentemente al minor ammontare degli effettivi impegni di spesa in conto capitale rispetto a quello preventivato (8,4 miliardi rispetto a 25,6 miliardi).

Nel 2000 lo scostamento deriva da una sopravvalutazione sia delle entrate che delle uscite, stimate entrambe in poco più di 54 miliardi, a fronte di un ammontare a consuntivo di 38,9 miliardi per le prime e, per le seconde, di 32,7 miliardi.

Riguardo a tale reiterata impostazione dei bilanci preventivi, caratterizzata da stime eccessive, deve ribadirsi l'esigenza di una maggior attendibilità dei dati previsionali e dell'adozione quindi da parte dell'Ente di criteri di valutazione delle future entrate ed uscite più aderenti alle concrete possibilità, per entrambe, di tradursi in realtà.

Il 1999 si è chiuso con un avanzo finanziario di 4,3 miliardi, mentre l'esercizio successivo ha registrato (come il 1997) un disavanzo di 6,2 miliardi.

Tale mutamento di segno del risultato finanziario nei due esercizi deriva dal fatto che l'ammontare del saldo di parte corrente, sempre positivo nel biennio, è risultato nel 1999 (8,4 miliardi) superiore a quello; invece costantemente negativo, di conto capitale (4,1 miliardi) ed inferiore nel 2000 (8 miliardi a fronte di 14,2 miliardi).

Le entrate correnti e quelle in conto capitale hanno inciso, rispettivamente, sulle entrate complessive per il 73,8% ed il 14,4% nel 1999 e per il 69,4% ed il 18,3% nel 2000.

L'incidenza delle spese correnti e di quelle in conto capitale sulle uscite complessive ha registrato forti variazioni dal 1999 al 2000, essendo infatti passata, per le prime, dal 53,5% al 37,8% e, per le spese in conto capitale dal 32,7% al 51,9%.

I dati riassuntivi della gestione finanziaria nel biennio 1998-99 sono evidenziati nel prospetto n.2 nel quale, per un utile confronto, sono altresì esposti, come nei successivi prospetti, i dati relativi all'esercizio 1998, oggetto del precedente referto.

Prospetto 2

in milioni di lire

SITUAZIONE FINANZIARIA	1998	1999	2000
ENTRATE			
ENTRATE CORRENTI	17.644,7	22.168,3	22.699,0
ENTRATE IN CONTO CAPITALE	982,5	4.318,3	5.996,3
ENTRATE PER PARTITE DI GIRO	2.992,0	3.543,4	3.996,7
TOTALE ENTRATE	21.619,2	30.030,0	32.692,0
DISAVANZO FINANZIARIO	6.207,9	0,0	6.248,0
TOTALE A PAREGGIO	27.827,1	30.030,0	38.939,9
SPESE			
SPESE CORRENTI	15.089,1	13.760,3	14.736,4
SPESE IN CONTO CAPITALE	9.746,0	8.399,7	20.206,8
SPESE PER PARTITE DI GIRO	2.992,0	3.543,4	3.996,7
TOTALE SPESE	27.827,1	25.703,4	38.939,9
AVANZO FINANZIARIO	0,0	4.326,6	0,0
TOTALE A PAREGGIO	27.827,1	30.030,0	38.939,9

9.2 - Le entrate

Nel biennio la voce di maggior consistenza delle entrate correnti risulta costituita dal contributo ministeriale per spese di funzionamento, con un ammontare di 21,3 miliardi nel 1999 (+30% rispetto al 1998) e di 21,9

miliardi nel 2000, corrispondente in entrambi gli esercizi, al 96% delle entrate medesime.

Tra le residue voci si segnalano il contributo della Regione Campania (500 milioni in ciascuno dei due esercizi), invariato rispetto al 1998 nel cui consuntivo però figurava con un importo, errato di 1 miliardo,² e i proventi dell'Acquario (con una punta di 166 milioni nel 1999, a fronte dei 138 nel 1998 e dei 153 nel 2000).

Relativamente alle entrate in conto capitale sono da evidenziare: l'aumento, registrato nel 1999, dei contributi erogati da enti per programmi di ricerca (+1,7 miliardi rispetto al 1998); la cospicua entità, nel 2000 dei contributi ministeriali, concessi per l'acquisto di grandi attrezzature scientifiche (400 milioni) e per i programmi di ricerca Astaplan (663 milioni) e Pistaz (3,1 miliardi); l'andamento crescente dei contributi comunitari per l'attuazione di programmi di ricerca (dai 383 milioni del 1998 ai 576 e 812, rispettivamente, nel 1999 e 2000).

² Vedasi a riguardo il precedente referto (pag. 29).

Prospetto 3

in milioni di lire

ENTRATE	1998	1999	2000
ENTRATE DERIVANTI DA TRASFERIMENTI CORRENTI			
- Contributo di funzionamento (legge 19/10/93 n°421)	16.355,0	21.300,0	21.939,0
- Contributi della Regione Campania	*1.000,0	500,0	500,0
ALTRE ENTRATE			
- Proventi "Acquario"	138,4	166,4	153,4
- Recuperi e rimborsi diversi	103,3	149,7	20,6
- Concorso spese servizio mensa da parte degli utenti	30,9	33,3	36,2
- Entrate non classificabili in altre voci	17,1	18,9	49,8
TOTALE ENTRATE CORRENTI	17.644,7	22.168,3	22.699,0
ENTRATE IN CONTO CAPITALE			
- Contributo MURST D.M. 680/98	0,0	1.400,0	0,0
- Contributo CEE, progr. Ricerca sicientifica	383,0	576,1	812,4
- Contributo MURST grandi attrezzature scientifiche	0,0	0,0	400,0
- Contributi per programma di ricerca "Astaplan"	0,0	0,0	663,4
- Contributi per programma di ricerca "Pistaz"	0,0	0,0	3.159,2
- Contributo da altri Enti per progr. ricerca scientifica	599,5	2.342,2	961,3
TOTALE ENTRATE IN CONTO CAPITALE	982,5	4.318,3	5.996,3
PARTITE DI GIRO	2.992,0	3.543,4	3.996,7
TOTALE ENTRATE	21.619,2	30.030,0	32.692,0

* Cfr nota 2

9.3 - Le spese

Rispetto alle risultanze finanziarie del 1998 le spese nei due successivi esercizi, sia correnti che in conto capitale, hanno registrato analogo andamento, decrescente nel 1999 ed in ripresa nel 2000.

Le variazioni dall'uno all'altro esercizio risultano più consistenti per le spese in conto capitale, passate da 9,7 miliardi del 1998 a 8,4 del 1999 (-13,4%) ed a 20,2 del 2000 (+240,4% rispetto all'esercizio precedente), essendo infatti le spese correnti diminuite nel 1999 del 9,3% (da 15 miliardi

del 1998 a 13,7 miliardi) ed aumentate del 7,3% nel 2000 (con un ammontare di 14,7 miliardi).

Nell'ambito delle varie categorie di spesa hanno registrato nel 2000 un incremento anche rispetto al 1998 solamente: tra le spese correnti, la spesa per gli organi dell'ente (425 milioni rispetto a 414 milioni); tra le spese in conto capitale, gli oneri immobiliari e per indennità di anzianità (rispettivamente, 105 e 589 milioni a fronte di nessuna somma impegnata e di 328 milioni) e la spesa per acquisizione di immobilizzazioni tecniche e spese di ricerca (19,5 miliardi rispetto a 9,4 miliardi).

Il cospicuo ammontare raggiunto nel 2000 da quest'ultima categoria di spesa in conto capitale è dovuto prevalentemente alle somme impegnate per lavori di ristrutturazione dei laboratori (9,4 miliardi), in attuazione del programma, cofinanziato dalla U.E., di potenziamento delle ricerche nel settore biotecnologico.

XIV LEGISLATURA — DISEGNI DI LEGGE E RELAZIONI — DOCUMENTI

in milioni di lire			
SPESE	1998	1999	2000
SPESE CORRENTI			
Assegno e indennità alla Presidenza	208,2	192,6	214,2
Compensi, indenn. e rimb. ai compon.dei vari org.	171,2	154,0	169,9
Spese di funzionamento di organi collegiali	34,8	7,4	41,4
TOTALE	414,2	354,0	425,5
Oneri per il personale			
Stipendi e altre competenze	6.537,5	5.790,2	6.004,2
Fondo per il miglioramento dell'efficienza	637,4	647,4	722,3
Indennità e rimborsi per missioni di servizio	24,8	18,1	33,3
Oneri previdenziali ed assistenz. a carico dell'Ente	2.209,9	2.023,1	2.237,0
Spese per la gestione mensa e altri oneri sociali	334,5	412,6	424,7
Corsi per il personale e partecipaz. alle spese per corsi indetti da enti, istituz. e amministrazioni varie	7,5	16,2	29,2
Quote pensioni a carico dell'Ente	0,8	0,8	0,8
TOTALE	9.752,4	8.908,4	9.451,5
Spese per l'acq. beni di consumo e di servizi			
Manutenzioni varie	1.658,3	1.019,2	1.028,6
Energia elettrica, gas e acqua	380,0	379,5	410,0
Telefoni e spese postali e telegrafiche	476,2	378,7	354,8
Spese di rappresentanza	18,7	25,0	62,2
Acquisto vestiario e divise	1,6	3,5	0,5
Fitto locali	4,4	6,0	6,3
Trasporto, facchinaggio e dogana	95,7	39,7	36,3
Spese per acq. beni di cons. e servizi per la pulizia	289,6	299,0	305,6
Spese di servizio vigilanza	389,8	388,2	397,0
Cancelleria, stampati e mater. per funz. computer	188,8	262,0	350,0
Noleggio di macchine per ufficio	116,8	122,6	82,0
Acq. e manut. di software e spese per banche dati	150,4	180,0	294,6
Premi di assicurazione	164,4	167,0	166,4
Spese diverse	60,9	40,8	10,7
Accertamenti sanitari	23,8	47,2	30,3
Spese e compensi per concorsi e commissioni	23,4	20,1	69,6
Spese, onorari e indenn. per inc. profess. o di lav. autonomo, non di ricerca	393,1	637,8	783,2
Spese destinate alla pubblicità	34,9	54,4	67,4
TOTALE	4.470,9	4.070,7	4.455,5
Trasferimenti passivi, oneri fin. trib. ecc.			
Ad enti pubb. e privati	362,3	324,7	315,8
Fondazioni e istituzioni culturali	0,1	0,1	0,0
Interessi passivi, spese e commissioni bancarie	10,1	12,9	23,8
Imposte, tasse e tributi vari	79,1	85,6	64,3
Fondi di riserva e oneri straordinari	0,0	3,9	0,0
TOTALE	451,6	427,2	403,9
TOTALE SPESE CORRENTI	15.089,1	13.760,3	14.736,4
SPESE IN CONTO CAPITALE			
Opere immobiliari	0,0	0,0	104,8
Acquisizione imm. Tec. e spese di ricerca	9.417,6	7.860,0	19.513,0
Indennità per cessazione dal servizio	328,4	539,7	589,0
TOTALE SPESE CORRENTI	9.746,0	8.399,7	20.206,8
PARTITE DI GIRO	2.992,0	3.543,4	3.996,7
TOTALE GENERALE	27.827,1	25.703,4	38.939,9

9.4 - La situazione amministrativa

Nei due esercizi in esame, come evidenzia il prospetto n.5, l'avanzo di amministrazione ha toccato livelli ragguardevoli con un andamento, rispetto all'ammontare raggiunto nel 1998 (16,7 miliardi), in forte crescita nel 1999 (21 miliardi) ed in flessione nel 2000 (15 miliardi).

A determinare il consistente aumento registrato nel 1999 hanno contribuito la notevole disponibilità iniziale di cassa e la lievitazione della massa dei residui attivi (passati dai 6,8 miliardi dell'esercizio precedente ai 16,4 miliardi). Questi ultimi risultano nel 1999 costituiti prevalentemente del saldo contributo ministeriale ordinario (11,2 miliardi) e dai contributi concessi dalla U.E. per l'attuazione di programmi di ricerca (3,1 miliardi), mentre per la residua parte consistono in somme da riscuotere, per programmi di ricerca in corso, da vari enti finanziatori.

La diminuzione dell'avanzo di amministrazione nel 2000 è soprattutto effetto dell'incremento della massa dei residui passivi (ammontanti a 13,6 miliardi a fronte dei 3,8 del 1999), costituiti per la maggior parte, come riferisce l'ente nella relazione illustrativa, da somme impegnate negli ultimi mesi dell'anno, per la realizzazione di programmi di ricerca e per l'acquisto di impianti e materiali di consumo.

Prospetto 5

in milioni di lire

SITUAZIONE AMMINISTRATIVA	1998		1999		2000	
Consistenza di cassa a inizio esercizio		4.070,4		14.205,2		8.451,0
Riscossioni:						
- in c/competenza	17.787,7		18.714,4		17.864,6	
- in c/residui	18.962,7		1.623,7		11.954,2	
		36.750,4		20.338,1		29.818,8
Pagamenti:						
- in c/competenza	24.254,9		22.132,4		25.433,3	
- in c/residui	2.360,6		3.960,0		3.413,3	
		26.615,5		26.092,4		28.846,6
Avanzo di cassa a fine esercizio		14.205,3		8.450,9		9.423,2
Residui attivi:						
- degli esercizi precedenti	3.033,7		5.142,0		4.481,2	
- dell'esercizio	3.831,5		11.315,6		14.827,4	
		6.865,2		16.457,6		19.308,6
Residui passivi:						
- degli esercizi precedenti	747,5		278,6		134,1	
- dell'esercizio	3.572,1		3.571,1		13.506,6	
		4.319,6		3.849,7		13.640,7
AVANZO DI AMMINISTRAZIONE		16.750,9		21.058,8		15.091,1

9.5 - La situazione patrimoniale

I dati esposti nei bilanci dei due esercizi e riportati in sintesi nel prospetto n.6, delineano uno stato patrimoniale caratterizzato da un trend ascendente delle attività (giunte nel 2000 ad un ammontare di 86,2 miliardi e incrementate dell'8,8% rispetto all'esercizio precedente e del 18,5% rispetto al 1998), dovuto al continuo aumento della consistenza dei residui attivi (passati dai 6,8 miliardi del 1998 ai 16,4 e 19,3 miliardi, rispettivamente, nel 1999 e 2000) e delle immobilizzazioni tecniche (ammontanti nel 1998 a 29,5 miliardi, a 32,1 nel 1999 e 35,1 nel 2000).

Le passività, leggermente diminuite nel 1999 (- 0,8 miliardi rispetto al 1998), mostrano una forte crescita nel 2000 con un valore finale di 20,5 miliardi (+93,3% rispetto all'esercizio precedente).

Di conseguenza il patrimonio netto nel 1999 (68,6 miliardi) è aumentato (+ 7,3 miliardi), rispetto al 1998 conoscendo poi una flessione nel 2000 (- 2,9 miliardi rispetto al 1999).

In merito a tali risultanze patrimoniali è però da segnalare che la situazione esposta nei bilanci non appare sufficientemente intelligibile e ciò, in primo luogo, per la mancata iscrizione tra le passività delle - pur necessarie, ai sensi dell'art. 36 comma 3, lett. A) del regolamento di amministrazione e contabilità - poste rettificative dell'attivo costituite dai fondi di ammortamento relativi, rispettivamente, agli strumenti e attrezzature in genere ed agli automezzi, natanti, nonché mobili e macchine d'ufficio (analoga mancanza si rileva nei conti economici nei quali non figurano le spese per le quote annue di ammortamento).³

In secondo luogo, perché risulta impervio, anche per l'assenza dell'articolazione del patrimonio netto nelle sue componenti, discernere come la gestione del bilancio o altre cause abbiano determinato le variazioni annuali del patrimonio medesimo, variazioni il cui ammontare non concorda con quello dell'avanzo economico.

³ Non è inoltre iscritto in bilancio il fondo ammortamento immobili, ma tale assenza trova legittimazione nell'art. 48 comma 2 del detto regolamento, secondo il quale "non si dà luogo al conteggio degli ammortamenti" per gli immobili di proprietà dell'ente, il cui valore iscritto in bilancio va "periodicamente rideterminato in base ai criteri fiscali vigenti o al prezzo di acquisizione se maggiore".

Prospetto 6

in milioni di lire

SITUAZIONE PATRIMONIALE	1998	1999	2000
ATTIVITA'			
Immobili:			
a) fabbricato della sede di Napoli	20.077,0	20.133,2	20.288,3
b) fabbricato della sede di Ischia	2.060,0	2.060,0	2.060,0
Macchine d'ufficio	1.970,0	2.335,9	3.140,2
Materiale bibliografico e collez. scientifiche	7.593,3	8.251,5	9.039,3
Strumenti tecnici, attrezzature in genere, mobili e arredi	18.200,0	19.808,2	21.229,7
Automezzi e natanti	1.770,0	1.770,0	1.770,0
Fondi pubblici e privati	----	----	----
RESIDUI ATTIVI	6.865,2	16.457,5	19.308,6
Fondo di cassa	14.205,2	8.451,0	9.423,2
TOTALE ATTIVITA'	72.740,7	79.267,3	86.259,3
PASSIVITA'			
RESIDUI PASSIVI	4.319,6	3.849,6	13.640,7
Fondo indennità personale	7.105,4	6.754,5	6.871,5
TOTALE PASSIVITA'	11.425,0	10.604,1	20.512,2
Patrimonio netto risultante	61.315,7	68.663,2	65.747,1

9.6 - Il Conto economico

Come mostra il prospetto seguente, riassuntivo dei dati di bilancio, ambedue gli esercizi si sono chiusi con saldi economici positivi la cui entità (8,2 miliardi nel 1999 e 7,5 miliardi nel 2000) è risultata di gran lunga superiore a quella registratasi nel 1998 (1,5 miliardi) e ciò per effetto della lievitazione delle entrate dovuta ai maggiori trasferimenti statali (passati dai 16,3 miliardi nel 1998 ai 21,3 e 21,9 miliardi, rispettivamente, nel 1999 e nel 2000) e della flessione, meno accentuata nel 2000, delle spese (complessivamente ammontanti nel 1998 a 16,2 miliardi, a 14 nel 1999 e 15,4 nel 2000).

Riguardo ai predetti avanzi economici va tuttavia posto in evidenza che il loro ammontare dipende anche da un sottodimensionamento delle spese, dovuto alla mancata contabilizzazione degli oneri per l'ammortamento dei beni mobili della quale già si è cennato nel precedente paragrafo.

Prospetto 7

in milioni di lire

CONTO ECONOMICO	1998	1999	2000
ENTRATE			
PARTE PRIMA			
Entrate correnti			
- Trasferim.da Stato	16.355,0	21.300,0	21.939,0
- Trasferim.da Regioni	1.000,0	500,0	500,0
- Altre entrate	289,7	368,3	260,0
TOTALE PARTE PRIMA	17.644,7	22.168,3	22.699,0
PARTE SECONDA			
Entrate che non danno luogo a movim. fin.			
Insistenze passive: min. res. passivi	214,8	81,0	302,3
TOTALE PARTE SECONDA	214,8	81,0	302,3
TOTALE GENERALE ENTRATE	17.859,5	22.249,3	23.001,3
SPESE			
PARTE PRIMA			
Spese correnti	15.089,1	13.760,3	14.736,4
PARTE SECONDA			
Spese che non danno luogo a movim. fin.			
- Quota fondo indennità anzianità personale	1.180,0	188,6	705,9
- Sopravven.passive: maggiori res.pass.	19,7	99,5	22,1
TOTALE PARTE SECONDA	1.199,7	288,1	728,0
TOTALE GENERALE SPESE	16.288,8	14.048,4	15.464,4
AVANZO ECONOMICO	1.570,7	8.200,8	7.536,8
TOTALE A PAREGGIO	17.859,5	22.249,2	23.001,2

10. Gli indici di bilancio

Per un ulteriore esame della gestione si ritiene utile portare l'attenzione sugli indici di bilancio concernenti l'autonomia finanziaria e il grado di smaltimento dei residui.

Riguardo all'autonomia finanziaria viene confermato sostanzialmente il dato degli scorsi anni e cioè il grado minimo di autofinanziamento dell'Ente, le cui entrate sono pressoché completamente costituite da trasferimenti correnti.

Le uniche voci apprezzabili, infatti, all'infuori del contributo ministeriale sono quella derivante dalla Convenzione con la Regione Campania (500 milioni) e quella relativa alla vendita dei biglietti d'ingresso all'Acquario (166 milioni nel 1999 e 158 nel 2000).

Anche nella presente situazione, pertanto, non può non segnalarsi la necessità di una adeguata diversificazione delle entrate, obiettivo conseguibile attraverso una maggiore offerta di prestazioni a pagamento, tra le quali si indicano la vendita di pubblicazioni scientifiche e l'organizzazione di specifici corsi di studio.

Per quanto attiene al grado di smaltimento dei residui, si è registrata nel 1999 una sua notevole diminuzione relativamente a quelli attivi (indice: 86,2,6 nel 1998 e 25,1 nel 1999), dovuta soprattutto alla non avvenuta riscossione in detto esercizio del saldo del contributo statale del 1998 (2,2 mld.) e, per 2,7 mld., di contributi comunitari, concessi in anni precedenti, per la realizzazione di programmi di ricerca.

Riguardo ai residui passivi, invece, lo smaltimento ha assunto un valore continuamente crescente dal 1998 al 2000 (indice: 79,9 nel 1998; 93,5 nel 1999; 96,6 nel 2000).

XIV LEGISLATURA - DISEGNI DI LEGGE E RELAZIONI - DOCUMENTI

	1998	1999	2000
AUTONOMIA FINANZIARIA			
<u>Entrate correnti - Trasferimenti correnti</u> Entrate correnti	0,016	$\frac{22.168,3 - 21.300}{17.644,7} = 0,039$	$\frac{22.699 - 21.939}{22.699} = 0,033$
SMALTIMENTO RESIDUI ATTIVI			
<u>Residui riscossi + minori accert. x 100</u> Residui al 1/1 + maggiori accert.	86,2	$\frac{1.623,7 + 99,5 \times 100}{6.865} = 25,1$	$\frac{11.954,2 + 22,2 \times 100}{16.457,6} = 72,8$
SMALTIMENTO RESIDUI PASSIVI			
<u>Residui pagati + minore accertam. x 100</u> Residui al 1/1 + maggiore accert.	79,9	$\frac{3.960 + 81 \times 100}{4.319,6} = 93,5$	$\frac{3.413 + 302,3 \times 100}{3.849,7} = 96,6$

11. Conclusioni

La Stazione Zoologica A. Dohrn ha proseguito durante il biennio 1999 - 2000 nello svolgimento delle proprie attività istituzionali, dedicandosi sia alla ricerca nelle diverse discipline delle Scienze Biologiche e del mare sia all'attuazione di una serie di programmi di ricerca, di cui alcuni, quali il Progetto Adriatico e il Progetto Antartide, realizzati in collaborazione con Organizzazioni internazionali.

La tipica natura di Ente di ricerca, specializzato in un settore scientifico di elevata qualificazione, non consente la formulazione di un giudizio basato su parametri strettamente tecnici; la costante partecipazione, tuttavia, di studiosi di livello internazionale a corsi e convegni altamente qualificati nonché il numero e la qualità delle iniziative realizzate induce a ritenere che l'Ente abbia conservato il proprio prestigio e costituisca tuttora un valido punto di riferimento per i ricercatori dei vari Paesi.

Riguardo all'attività svolta si segnalano la realizzazione di vari programmi in quasi tutti i settori della Biologia marina, spesso con la collaborazione di organismi nazionali ed internazionali (MURST, Office of Naval Research, Ministero delle Politiche Agricole e Forestali, A.I.R.C., Agenzia Spaziale Italiana, Comunità Europea, Human Frontier Science Program).

Anche nel biennio 1999 - 2000 numerosi studenti di varie nazionalità hanno svolto dottorati di ricerca, tesi di laurea e tirocini nei vari laboratori dell'istituto; sono stati organizzati corsi pratici e teorici per laureati, ricercatori, nonché brevi corsi per studenti di scuole medie superiori ad indirizzo tecnico.

Sono state inoltre realizzate le consuete pubblicazioni settoriali in varie lingue.

Per quanto attiene in generale all'attività gestoria è da considerare che la Stazione Zoologica ha natura di ente a finanza pressoché totalmente

derivata (marginale è infatti il peso delle c.d. entrate proprie), con un indice di autonomia finanziaria attestato costantemente su valori assai prossimi allo zero e con fonti di finanziamento costituite, in misura preponderante, dal contributo ordinario dello Stato che ha rappresentato mediamente, nel biennio, circa il 96% delle entrate correnti e l'80% di quelle complessive (escluse le partite di giro). Stante l'evidenziata situazione risultano poco giustificabili i forti scostamenti, riscontrati anche nei due esercizi in esame, tra dati previsionali e quelli registrati a consuntivo.

Poiché la Stazione ha comunicato di aver predisposto misure atte a superare tale anomalia si riserva la Corte di valutarne l'efficacia nel prossimo referto.

Identica riserva va fatta anche in ordine al funzionamento del servizio di controllo interno, ancora insufficiente nel biennio 1999 - 2000, attese le assicurazioni fornite dall'Ente circa una sua imminente normalizzazione, dopo il faticoso avvio.

Riguardo agli aspetti più strettamente contabili vanno segnalate l'omessa iscrizione nella situazione patrimoniale e nel conto economico delle rispettive voci concernenti l'ammortamento dei beni mobili e la non concordanza nei due esercizi tra il saldo economico e le risultanze finali della situazione patrimoniale.





Corte dei Conti

SEZIONE DEL CONTROLLO SUGLI ENTI

SERVIZIO DI SUPPORTO

Roma, li **17 MAG. 2002**

Prot. n. 2347/79

All. n. 15

ALLA BIBLIOTECA
del Senato della Repubblica

ALLA BIBLIOTECA
della Camera dei Deputati

ALLA SEGRETERIA
del Senato della Repubblica

ALLA SEGRETERIA
della Camera dei Deputati



00100

ROMA

OGGETTO: Stazione zoologica "Anton Dohrn" di Napoli. Esercizi 1999 e 2000. Det. n. 19/2002 del 7 maggio 2002.

Si trasmette - in copia - la determinazione e relativa relazione con cui la Corte ha riferito al Parlamento il risultato del controllo eseguito sulla gestione finanziaria dell'Ente sopra indicato.

IL DIRETTORE AMM.VO CONTABILE
Avv. Vincenzina Azara

La Corte dei conti, con lettera in data 17 maggio 2002, ha trasmesso, ai sensi dell'articolo 7 della legge 21 marzo 1958, n. 259, la determinazione e la relativa relazione con cui la Corte riferisce il risultato del controllo eseguito sulla gestione finanziaria della stazione zoologica « Antonio Dohrn » di Napoli, per gli esercizi 1999 e 2000.

Alla determinazione sono allegati i documenti rimessi dall'ente ai sensi dell'articolo 4, primo comma, della citata legge n. 259 del 1958 (doc. XV, n. 74).

Questo documento sarà stampato, distribuito e trasmesso alla V Commissione (Bilancio) e alla VII Commissione (Cultura).

STAZIONE ZOOLOGICA
ANTON DOHRN

BILANCIO D'ESERCIZIO 1999

delibera n. 2 del 27 aprile 2000

Consiglio di Amministrazione
Stazione Zoologica "A. Dohrn"

Presenti: Prof. G. Bernardi, Presidente; Prof. D. Covotta, P.I. R. De Maio, Dr. A. Miceli, Dr. F. Mercurio, Rag. V. Mighali, Dr. A. Miralto, componenti

Segretario: Sig.ra Paola Di Girolamo

Assenti: Avv. D. Capasso, Dr. A. Cesarini, componenti

Punto 3b: Approvazione bilancio consuntivo esercizio 1999.

Il Consiglio di Amministrazione

- Visto il vigente statuto dell'Ente;
- Esaminata la documentazione relativa al rendiconto consuntivo dell'esercizio 1999;
- Vista la relazione del Presidente dell'Ente;
- Vista la relazione del Collegio dei Revisori dei Conti in data 26 aprile 2000;
- Sentito il parere favorevole del Direttore Generale;
- A voti unanimi

DELIBERA

1. di ratificare le maggiori entrate accertate nei capitoli 12, 113, e 141, e, le maggiori spese sostenute nei capitoli 19, 55, 131, e 201 per gli importi indicati nel consuntivo 1999, rispetto agli stanziamenti previsti, perché realizzati in prossimità della chiusura di bilancio ed in particolare le spese - in buona parte obbligatorie - non potevano essere rinviate all'esercizio successivo;
2. di approvare il rendiconto consuntivo dell'Istituto per l'esercizio finanziario 1998 con le risultanze di cui appresso:


A. Entrate in c/competenza	Riscosse	Da riscuotere
a) Entrate correnti	13.054.609.206	9.113.664.001
b) Entrate in c/capitale	2.201.053.889	2.117.267.987
c) Entrate in c/partite di giro	3.458.759.478	84.667.475
	18.714.422.573	11.315.599.463
B. Residui attivi	1.623.752.239	5.141.962.058
TOTALE	20.338.174.902	16.457.561.521
C. Uscite in c/competenza	Pagate	Da pagare
a) Uscite correnti	12.903.541.685	856.800.648
b) Uscite in c/capitale	6.012.979.750	2.386.710.215
c) Uscite in c/partite di giro	3.215.863.913	327.563.040
	22.132.385.348	3.571.073.903
D. Residui passivi	3.960.021.510	278.581.304
TOTALE	26.092.406.858	3.849.655.207

XIV LEGISLATURA — DISEGNI DI LEGGE E RELAZIONI — DOCUMENTI

E. Avanzo di amministrazione al 31.12.1999	21.058.867.961
F. Avanzo di cassa al 31.12.1999	8.450.961.647
G. Situazione patrimoniale al 31.12.1999	68.663.235.796
H. Avanzo economico al 31.12.1999	8.200.797.640

3. di inviare la presente delibera, unitamente al rendiconto consuntivo dell'esercizio 1999 completo degli allegati di rito al Ministero dell'Università e Ricerca scientifica e Tecnologica, al Ministero del Tesoro, alla Corte dei Conti.

Il Segretario
Sig.ra Paola Di Girolamo



Il Presidente
Prof. Giorgio Bernardi



RELAZIONE ILLUSTRATIVA

Desidero ancora una volta, in apertura di questa relazione illustrativa al Bilancio Consuntivo 1999, rendere omaggio al mio predecessore, il Professor Gaetano Salvatore. Nei dieci anni della sua Presidenza (1987-1997), la Stazione è nata a nuova vita. In segno di gratitudine, questo Istituto ha dedicato alla sua memoria un convegno per celebrare il 125° anniversario della fondazione ed ha inaugurato una serie di conferenze di interesse generale, le "Conferenze Gaetano Salvatore". Queste avranno inizio nel maggio 2000, ed il primo conferenziere sarà il Professor Christian de Duve, Premio Nobel per la Medicina. La nostra gratitudine va, inoltre, alla Signora Marisa Salvatore che ha istituito una "borsa di studio Gaetano Salvatore" per permettere a un giovane ricercatore di recarsi per un anno in un Laboratorio di ricerca estero, per poter così arricchire la sua esperienza nel campo della biologia molecolare applicata agli organismi marini

Vorrei poi qui ricordare Lucia Mazzella, coordinatore del Laboratorio di Ecologia del Benthos, che ci ha lasciati in seguito ad una inesorabile malattia nel giugno del 1999. La sua perdita è stata profondamente sentita, non solo da tutto il personale della Stazione Zoologica, ma anche da un gran numero di colleghi in tutto il mondo. Una Fondazione, creata in suo onore da Randy Alberte, erogherà borse di studio a breve termine che permetteranno ai ricercatori stranieri di venire presso il nostro laboratorio di Ecologia del Benthos in Ischia e ai nostri ricercatori di Ischia di lavorare all'estero.

Nel 1999 si è consolidata la struttura dell'Ente e si sono intraprese e sostenute nuove iniziative. Desidero menzionarne alcune.

Oltre alle "Conferenze Gaetano Salvatore", la Stazione sta anche per inaugurare una serie di "Seminari Anton Dohrn". I primi due "Neutralism and Selectionism: the end of a debate" e "Microbial variation and evolution: historical aspects and perspectives", organizzati rispettivamente da me e da Bernardino Fantini, avranno luogo presso il nostro Laboratorio di Ischia nel maggio 2000. Inoltre, la Stazione sta organizzando, insieme alla International Union of Biological Sciences (IUBS), un convegno intitolato "Biological Sciences: challenges for the XXI century" che avrà luogo nel novembre 2000. Se i seminari sono

incentrati su dibattiti correnti, questo convegno ha invece un obiettivo dalla portata molto più ampia, nel voler considerare le nuove prospettive di ricerca nella biologia.

Un'iniziativa molto importante avviata nel corso del 1999 è un programma dottorati-Ph.D. in collaborazione con la Open University di Londra. Per il primo anno il numero degli studenti è limitato a cinque, ma arriverà fino a venti nei prossimi quattro anni. Questo programma Ph.D. sostituirà in gran parte i Dottorati di Ricerca delle Università Italiane presso la Stazione.

Per quanto riguarda la ricerca, due nuovi laboratori, di Evoluzione Molecolare e di Biologia Molecolare Vegetale, sono stati aperti, rispettivamente nel 1998 e nel 1999 e sono ora in piena attività. Il lavoro di ricerca della Stazione sta, in generale, progredendo nella maniera più soddisfacente, come testimoniano le pubblicazioni, gli inviti ai convegni e le molte interazioni con altri gruppi di ricercatori italiani e stranieri.

Due importanti cambiamenti hanno avuto luogo nel Consiglio Scientifico della Stazione, in quanto il numero dei suoi membri è stato ridotto e alcuni comitati di esperti saranno invitati a revisionare, due volte all'anno, l'attività delle maggiori aree di ricerca. Nel maggio 2000, due comitati visiteranno il Laboratorio di Neurobiologia e il Laboratorio di Ecologia del Benthos e presenteranno le loro conclusioni al Consiglio Scientifico.

La Stazione ha inoltre indetto diversi concorsi pubblici per assunzioni in pianta organica - alcuni già effettuati ed altri previsti per il prossimo futuro. Si tratta di un passo importante, che permetterà di incrementare il personale. In effetti, un ampliamento della Stazione è incoraggiato dal forte supporto che si sta ricevendo dal Ministero dell'Università e della Ricerca, e la ormai prossima ristrutturazione dell'ala orientale dell'edificio procurerà ulteriore spazio, assolutamente necessario per i laboratori.

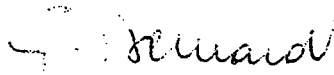
I vari punti sopramenzionati dimostrano che la Stazione Zoologica Anton Dohrn è non solo il "luogo mitico per i biologi" (nelle parole di François Jacob) protagonista di così tante scoperte fondamentali, ma anche un centro di ricerca estremamente attivo, aperto e pronto alle collaborazioni internazionali.

Nel 1998, 36 ricercatori tra italiani e stranieri hanno tenuto conferenze nel nostro Istituto e 92 ricercatori ospiti hanno frequentato

i laboratori (50 italiani, 20 europei, 6 dagli Stati Uniti, 1 dal Canada, 6 dal Giappone, 2 dal Sud America, 2 da Cuba, 2 dalla Russia, 2 da Israele e 1 dall'Ucraina). Inoltre 34 studenti hanno svolto il dottorato di ricerca presso l'Istituto, 57 studenti hanno preparato le tesi di laurea e altri 13 hanno trascorso il periodo di tirocinio nei vari laboratori dell'Istituto; 24 borsisti hanno svolto attività di ricerca presso la Stazione Zoologica.

Per quanto concerne il futuro della Stazione, intendiamo innanzitutto preservare quegli elementi che la rendono unica tra gli Istituti di ricerca: il carattere multidisciplinare e internazionale, i legami con istituzioni simili all'estero, il suo Acquario (uno dei più antichi al mondo), gli archivi, la biblioteca, le sue Pubblicazioni (History and Philosophy of the Life Sciences, a cura di Bernardino Fantini, e Marine Ecology, a cura di Joerg Ott e Lucia Mazzella), e le sue attività culturali. Tutte queste caratteristiche furono ideate e volute da Anton Dohrn e costituiscono la migliore prova del suo grande acume.

In particolare, è nostro obiettivo quello di contribuire il più possibile allo sviluppo della ricerca biologica nell'Italia meridionale. Il potenziale della Stazione Zoologica, con il suo staff di oltre 100 persone e gli importanti legami con altri laboratori napoletani e del Mezzogiorno d'Italia, dovrebbe renderlo possibile. Su invito del Ministero dell'Università e della Ricerca Scientifica e Tecnologica, la Stazione installerà un laboratorio all'interno della struttura BIOGEM ad Ariano Irpino, che si dedicherà principalmente alla genomica delle piante e degli animali.



Il Presidente

Prof. Giorgio Bernardi

Relazione tecnica

Il rendiconto consuntivo dell'esercizio 1999 presenta le seguenti **entrate** accertate riferite a quelle del 1998, espresse in milioni di lire.

<u>Trasferimenti correnti</u>	1998	1999
da parte dello Stato	16.355,-	21.300,-
da parte di altri enti pubblici	1.000,-	500,-
<u>Altre entrate</u>		
vendita di beni e servizi	138,4	166,4
poste correttive	134,2	183,-
entrate non classificabili	17,1	18,9
	=====	=====
	17.644,7	22.168,3
<u>Trasferimenti in conto capitale</u>		
da parte dello stato	-----	1.400,-
da parte di altri Enti	982,5	2.918,3
	=====	=====
	982,5	4.318,3
<u>Partite di giro</u>	2.992,-	3.543,4
	=====	=====
Totale Entrate	21.619,2	30.030,-
Disavanzo / avanzo di competenza	-6.207,9	+ 4.326,6

Dal confronto delle entrate correnti dell'esercizio 1999 con quelle dell'esercizio precedente, si rileva un incremento del contributo ordinario del MURST di 5 miliardi e nelle entrate in conto capitale un incremento di contributi sia da parte del MURST (1.400 milioni) che da parte di altre istituzioni pubbliche (1.950 milioni) per l'attuazione di programmi di ricerca scientifica e formazione.

Premesso ciò, si segnala che l'adeguamento del contributo ordinario del MURST ha riportato un equilibrio di bilancio che permetterà all'Ente di disporre il completamento della pianta organica ed a sopportare eventuali maggiori oneri per la parte ordinaria del bilancio.

Le **uscite** impegnate durante l'esercizio 1999 rispetto all'anno precedente, sono le seguenti espresse in milioni di lire:

XIV LEGISLATURA — DISEGNI DI LEGGE E RELAZIONI — DOCUMENTI

<u>Spese correnti</u>	1998	1999
organi dell'Ente	414,2	354,-
personale	9.752,4	8.908,4
acquisti di beni e servizi	4.470,9	4.070,7
trasferimenti passivi	362,4	324,8
oneri finanziari	10,1	12,9
oneri tributari	79,1	85,6
altri oneri	-----	3,9
	=====	=====
	15.089,1	13.760,3
 <u>Spese in conto capitale</u>		
oneri immobiliari	-----	-----
immobilizzazioni tecniche e spese di ricerca	9.417,6	7.860,-
indennità di anzianità	328,4	539,7
	=====	=====
	9.746,-	8.399,7
 <u>Partite di giro</u>	 2.992,-	 3.543,4
	=====	=====
Totale uscite	27.827,1	25.703,4

Le **spese correnti** sono state di lire 13.760,3 milioni con una riduzione rispetto all'esercizio precedente di lire 1.328,8 milioni pari a circa 8,8%, in termini percentuali tale spesa è stata del 62,1% rispetto al totale.

Le **spese generali** (cat. 1,4,6,7,8,10) per un totale di lire 4.851,9 milioni rappresentano il 21,9% del totale delle spese con una riduzione rispetto al 1998 dello 9%. Un incremento di spesa rispetto alla previsione si è registrata nei capitoli per acquisti di materiale di cancelleria (62 milioni); per acquisto e manutenzione software (30 milioni); per incarichi professionali non di ricerca (337 milioni); dottorati di ricerca ed in altri capitoli per importi di minore entità. Le delibere di maggior rilievo adottate nel corso dell'anno riguardano il rinnovo degli incarichi professionali relativi alla cura del patrimonio dell'archivio storico dell'Istituto; alle attività inerenti la rivista scientifica, il rapporto di attività ed alla organizzazione di riunioni del consiglio scientifico; alla attività di esperto qualificato dell'Ente in materia di radioprotezione e di ecologia.

Inoltre sono stati stipulati o rinnovati i contratti per la mensa di Napoli e Ischia, per la vigilanza dell'Istituto, per il servizio di biglietteria e vigilanza dell'acquario pubblico, per la gestione del servizio paghe e contributi, e, per le polizze assicurative dell'Ente.

Le **spese di personale**, per un totale di lire 8.908,4 milioni, rappresentano il 39,3% delle spese. La minore spesa di lire 844 milioni rispetto al 1998 è relativa a competenze arretrate ed oneri riflessi liquidati nel 1998 in applicazione del nuovo contratto di lavoro.

Le delibere adottate dal consiglio di amministrazione e dal Presidente in materia di spesa per il personale riguardano:

- stipula oppure rinnovi di contratti a termine ai sensi dell'art.23 del DPR 171/91 con la Dr.ssa Marino, la Dr.ssa Battaglia, il Dr. Wilding, il Dr. Procaccini, la Dr.ssa Arnone, la Dr.ssa Missero, il Dr. Bowler, il Dr. Bucciarelli, il Dr. Castagna, il Dr. Brown e la Sig.na Di Somma;
- liquidazione del trattamento di fine rapporto di lavoro ai dipendenti Milo, Nardi, Erxleben, Di Lucci, Wilding, Dafnis, Monfrecola, Capone;
- riconoscimento al Sig. Rosiello della dipendenza di infermità da causa di servizio come deliberato dal Comitato per le pensioni privilegiate ordinarie, e conseguente liquidazione del relativo trattamento economico;
- attribuzione di borse di studio ai figli dei dipendenti dell'Ente e attribuzione di sussidi a dipendenti dell'Ente;
- attribuzione di indennità per oneri specifici connessi all'esercizio dell'attività di ricercatore e tecnologo anni 1997, 1998 e 1999; costituzione del fondo per il trattamento accessorio previsto dall'art.43 del CCNL; costituzione del fondo per la retribuzione accessoria per il personale con qualifica dirigenziale anno 1999; corresponsione dell'indennità di responsabilità professionale prevista dall'art. 10 del CCNL; corresponsione della produttività collettiva ed individuale relativa all'anno 1998 ai dipendenti dell'Ente.

Le **spese in conto capitale** ammontano a lire 8.399,7 milioni, pari al 37,9% delle spese. La maggiore spesa, rispetto alle previsioni iniziali, si è realizzata nel cap. 131 attrezzature di laboratorio (235 milioni), cap. 140 spese e compensi a ricercatori invitati per motivi di ricerca (53 milioni), cap. 151 spese per attività di ricerca e formazione - nuovo capitolo fondi MURST (212 milioni); cap. 152 corsi PHD Open University - nuovo capitolo (18 milioni).

Gli acquisti di materiale durevole di maggiore rilievo disposti nell'esercizio 1999 sono i seguenti: sequenziatore "CEQ 2000" (150milioni), Vector NTI 5.2 (36milioni), Microscopio Axioscop 2 (27milioni), Camera raffreddata CCD 1300YHS Princeton (60milioni), Accessori per ultramicrotomo (186milioni), Accessori per Axiophot (53milioni), Stufa a vuoto APT (17milioni), Microscopio Axioplan 2 con arredo (40milioni), Videoproiettore Epson (14milioni), Arredamento per i laboratori (55milioni), Sistema per acquisizione di immagini Gel Doc 2000 (21milioni), Rotore SS34 e rotore ad angolo fisso (24milioni), Polaroid Propalette 7000 (18milioni), Microscopio stereoscopico Leica MZ12 (20milioni), Film recorder Imapro (41milioni), Accessori per confocale (40milioni), Congelatore Biosystem 10 (23milioni),

Spettrofotometri Smartspec (23milioni), Micromanipolatore 51711 e adattatore (27milioni), Dispositivo per fluorescenza (19milioni), Sistemi HPLC (119milioni), Tre freezer Forma Scientific Mod.917 (75milioni), Telecamera CCD a colori Photometrics (30milioni), Sistema Sun ultra entreprise 250 (40milioni), computer e stampanti di vario tipo (250milioni) Microscopio per elettrofisiologia (23milioni), e tante altre piccole attrezzature di laboratorio.

Sono state inoltre adottate le seguenti delibere relative :

- programma di ricerca del Dr. Fiorito dal titolo "meccanismi di apprendimento e memoria in octopus vulgaris" finanziato dal CNR con lire 15milioni;
- programma di ricerca del Dr. Ribera dal titolo "synotypic mesoscale plankton experiment (simplex) modulazione dei parametri fotosintetici in relazione alla variazione dei fattori ambientali a piccola scala e processi di fotoacclimatazione" finanziato dal CNR con lire 62milioni;
- programma di ricerca della Dr.ssa Gambi dal titolo "studio di fattibilità per l'area marina protetta -Regno di Nettuno (isole di Ischia, Vivara e Procida - per condurre studi specifici finalizzati alla individuazione dei criteri in base ai quali addivenire alla zonazione dell'area marina protetta denominata Regno di Nettuno" finanziato dal Ministero dell'Ambiente con lire 523.200.000;
- programma di ricerca del Dr. Ribera dal titolo "studio di fattibilità per l'area marina protetta - penisola della Campanella - isola di Capri" per condurre studi specifici finalizzati alla individuazione dei criteri in base ai quali addivenire alla zonazione dell'area marina protetta Isola di Capri" finanziato dal Ministero dell'Ambiente con lire 342milioni;
- programma di ricerca della Dr.ssa Gambi dal titolo "Struttura dinamica delle cenosi marine di Baia Terra Nova" finanziato dall'Università di Genova nell'ambito del programma PNRA con lire 35milioni e 10milioni;
- programma di attività coordinata dal Dr. Bowler per "promuovere scambi di natura scientifica - culturale di giovani ricercatori europei nell'ambito dell'attività di ricerca svolta dalla SZN" finanziato dall'Unione Europea con lire 139.411.440;
- programma di ricerca del Dr. Ribera dal titolo "Alice - quantitative flow field visualization" finanziato dalla Unione Europea con lire 63:895.910;
- programma di ricerca del Prof. Di Lauro dal titolo "improvement of transgenic technologies in fish: assessments and reduction of risks" finanziato dall'Unione Europea con lire 348milioni;
- programma di ricerca del Dr. Ribera dal titolo "studio relativo all'avanzamento delle conoscenze sul rapporto tra fisica e biologia in mare e sulle capacità di discriminazione delle tecniche di telerilevamento della loro dinamica accoppiata" finanziato dall'Agenzia Spaziale Italiana con lire 315milioni;
- programma di ricerca della Dr.ssa Modigh dal titolo "studio del fenomeno mucillagini e sue interazioni con ecosistemi

bentonici e fattori ambientali" finanziato dall'ICRAM con lire 42.500.000.

Per l'attività scientifica svolta da questo Istituto si rimanda alla relazione del Presidente dell'Ente.

I **residui attivi** dell'esercizio ammontavano a lire 6.865.206.804, sono stati riscossi lire 1.623.752.329 e ne restano lire 5.141.962.058 dopo aver provveduto alla eliminazione di crediti non esigibili per lire 99.492.417. Ai residui che restano dell'esercizio precedente vanno aggiunte lire 11.315.599.463 che portano i residui attivi, al termine dell'esercizio, a lire 16.457.561.521.

Di detti residui il più rilevante è costituito dal contributo ordinario (a saldo) di lire 11.235.000.000 che il ministero della ricerca scientifica ha assegnato all'Ente e che non è stato versato ancora sul conto infruttifero presso la Banca d'Italia; altro residuo rilevante è costituito dal contributo (a saldo) di lire 700.000.000, che il Ministero della ricerca deve all'Ente per l'attuazione di un programma di attività di ricerca e formazione; inoltre vi sono lire 3.146 milioni da riscuotere per diversi programmi di ricerca finanziati dall'Unione Europea (2.750 milioni per programma in Biotecnologie e 397 milioni per altri programmi di ricerca) ed in fase di completamento, e, lire 1.627 milioni da riscuotere da vari enti che hanno finanziato vari programmi di ricerca in fase di svolgimento.

I **residui passivi** in apertura d'esercizio erano di lire 4.319.614.402, di questi sono stati liquidati lire 3.960.021.510 con una rimanenza di lire 278.581.304, dopo la eliminazione di impegni di spesa di precedenti esercizi per lire 81.011.588; a questi vanno aggiunti i residui dell'esercizio 1999 di lire 3.571.073.903 che portano i residui passivi alla fine dell'esercizio ad un totale di lire 3.849.655.207.

A parte alcuni residui di importo rilevante, che si riferiscono ad impegni di spesa di esercizi precedenti, gli altri si riferiscono ad impegni di spesa assunti negli ultimi mesi di gestione che non hanno completato in tempo l'iter amministrativo. C'è da notare che l'ammontare dei residui rientra nei limiti fisiologici del bilancio, se si considera che su impegni di spesa (tra residui e competenza) di circa 30 miliardi, l'importo dei residui costituisce appena il 13 % del totale.

Situazione amministrativa. L'esercizio 1999 si è concluso, come risulta dall'allegato 7 al rendiconto consuntivo, con un avanzo di lire 21.058.867.961 che deriva innanzitutto da fondi vincolati, accertati e parzialmente spesi, che sono destinati all'attuazione di programmi di ricerca cap. 133 (lire 5.326 milioni); cap. 144 (lire 2.417 milioni). Detti fondi sono stati reiscritti nei rispettivi capitoli di competenza dell'esercizio 2000. Pertanto, l'avanzo effettivo disponibile si riduce a lire 13.300 milioni costituito da lire 7.000 milioni stanziati e non spesi per i lavori di ristrutturazione della sede e da altre economie di spesa realizzate in molti capitoli di bilancio.

Infine, si ricorda che l'avanzo di lire 21.058.867.961 è stato già utilizzato nella misura di lire 19 miliardi in occasione dell'elaborazione del bilancio di previsione dell'esercizio 2000.

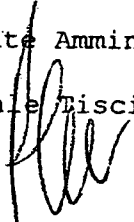
La situazione di cassa all'inizio dell'esercizio presentava sul conto corrente presso la Banca Nazionale del Lavoro un saldo attivo di lire 14.205.193.603. A seguito delle riscossioni pari a lire 20.338.174.902 e dei pagamenti avvenuti durante l'anno pari a lire 26.092.406.858, il saldo al 31 dicembre 1999 è diventato di lire 8.450.961.647 .

Il conto economico dell'esercizio (allegato n° 8) presenta un avanzo di lire 8.200.797.640, che evidenzia un notevole equilibrio tra le spese correnti e quelle in conto capitale.

La situazione patrimoniale evidenzia, come da allegato n° 9, un incremento di lire 7.347.593.487 dovuta in parte all'incremento dei beni mobili e immobili per un valore di lire 2.680 milioni, e, in parte all'aumento dei crediti verso lo Stato ed altri enti per circa 4 miliardi.

IL Dirigente Amministrativo

Pasquale Tisci



Napoli, 20 aprile 2000

BILANCIO CONSUNTIVO

(Entrate)

XIV LEGISLATURA — DISEGNI DI LEGGE E RELAZIONI — DOCUMENTI

		GESTIONE COMPETENZA						
		Previsioni			Somme Accertate			
Codice	Descrizione	Iniziali	Variazioni	Definitive	Riscosse	da riscuotere	Vot. Accertamenti	Diff. da Previsioni
Fondo Cassa Iniziale.....		14.205.193.603						
Avanzo di Amministrazione		16.750.796.805						
0000000 ENTRATE DERIVANTI DA TRASFERIMENTI CORRENTI								
0000000 TRASFERIMENTI DA PARTE DELLO STATO								
0203010	CAP.1-CONTRIBUTO DI FUNZIONAMENTO LEGGE 19/10/1993 N.421	16.000.000.000	5.300.000.000	21.300.000.000	12.222.296.000	9.077.704.000	21.300.000.000	0
0203020	CAP.2-ALTRI CONTRIBUTI DEL M.U.R.S.P.	0	0	0	0	0	0	0
0203050	CAP.5-CONTRIBUTI DI ALTRI MINISTRI	0	0	0	0	0	0	0
TOTALE CATEGORIA		16.000.000.000	5.300.000.000	21.300.000.000	12.222.296.000	9.077.704.000	21.300.000.000	0
0000000 TRASFERIMENTI DA PARTE DELLE REGIONI								
0204020	CAP.12-CONTRIBUTI DELLA REGIONE CAMPANIA	500.000.000	0	500.000.000	500.000.000	0	500.000.000	0
TOTALE CATEGORIA		500.000.000	0	500.000.000	500.000.000	0	500.000.000	0
0000000 TRASFERIMENTI DA PARTE DI COMUNI E PROVINCE								
0205020	CAP.22-CONTRIBUTI DI COMUNI	0	0	0	0	0	0	0
0205030	CAP.23-CONTRIBUTI DELLA PROVINCIA DI NAPOLI	0	0	0	0	0	0	0
TOTALE CATEGORIA		0	0	0	0	0	0	0

XIV LEGISLATURA — DISEGNI DI LEGGE E RELAZIONI — DOCUMENTI

		GESTIONE CONSUNTIVA						
		Previsioni			Fonte Accettata			
Codice Meccan.	Descrizione	Iniziali	Variazioni	Definitiva	Riscosse	da riscuotere	tot. accertamenti	Diff. da Previsioni
Fondo Cassa Iniziale.....		14.205.193.603						
Avanzo di Amministrazione		16.750.706.095						
0000000 TRASPORIMENTI DA PARTE DI ALTRI ENTI PUBBLICI								
0206010	CAP.31-CONTRIBUTI DEL CONSIGLIO NAZIONALE DELLE RICERCHE	0	0	0	0	0	0	0
0206020	CAP.32-CONTRIBUTI DI UNIVERSITA' ITALIANE ED ESTERE	0	0	0	0	0	0	0
TOTALE CATEGORIA		0	0	0	0	0	0	0
TOTALE TITOLO		16.500.000.000	5.300.000.000	21.800.000.000	12.722.236.000	9.077.704.000	21.800.000.000	0
0000000 ALTRE ENTRATE								
0000000 ENTRATE DERIVANTI DALLA VENDITA DI BENI E DALLA PRESTAZIONE DI SERVIZI								
0307010	CAP.41-RICAVI DALLA VENDITA DI PUBBLICAZIONI	1.000.000	0	1.000.000	0	0	0	1.000.000-
0307020	CAP.42-PROVENTI DERIVANTI DALLA PRESTAZIONE DI SERVIZI	0	0	0	0	0	0	0
0207040	CAP.44-PROVENTI "ACQUARIO"	250.000.000	0	250.000.000	162.042.700	3.561.000	166.403.700	83.596.300-
TOTALE CATEGORIA		251.000.000	0	251.000.000	162.042.700	3.561.000	166.403.700	84.596.300-
0000000 REDDITI E PROVENTI PATRIMONIALI								

XIV LEGISLATURA — DISEGNI DI LEGGE E RELAZIONI — DOCUMENTI

GESTIONE RESIDUI ATTIVI / PASSIVI					GESTIONE CASSA				
Residui all'inizio dell'esercizio	Riscossi	Risasti da riscuotere	Totale	Variazioni	Previsioni	Riscossioni	Differenza rispetto alle Previsioni	Totale Residui attivi al termine dell'esercizio	
0	0	0	0	0	0	0	0	0	
0	0	0	0	0	0	0	0	0	
0	0	0	0	0	0	0	0	0	
3.771.304.500	1.596.700.000	2.175.116.500	3.771.304.500	0	22.510.000.000	14.319.000.000	8.190.916.000	11.252.029.500	
0	0	0	0	0	1.000.000	0	1.000.000	0	
0	0	0	0	0	0	0	0	0	
0	0	0	0	0	250.000.000	162.042.700	87.957.300	3.561.000	
0	0	0	0	0	251.000.000	162.042.700	88.957.300	3.561.000	

XIV LEGISLATURA — DISEGNI DI LEGGE E RELAZIONI — DOCUMENTI

		GESTIONE CONSUNTIVA						
		Previsioni			Somma Accertata			
Codice Meccan.	Descrizione	Iniziali	Variations	Definitive	Riscosse	da riscuotere	Tot. Accertamenti	Diff. da Previsioni
Fondo Cassa Iniziale..... 14.205.193.603								
Avanzo di Amministrazione 16.750.786.005								
0300010	CAP.51-INTERESSE E PREMI SU TITOLI A RENDITO FISSO	0	0	0	0	0	0	0
0300020	CAP.52-INTERESSE ATTIVI SU MUTUI	0	0	0	0	0	0	0
TOTALE CATEGORIA		0	0	0	0	0	0	0
0000000 POSTE CORRETTIVE E COMPENSATIVE DI SPESE CORRENTE								
0309010	CAP.61-RICUPRI E RIMBORSI DIVERSI	105.000.000	0	105.000.000	117.267.099	32.399.001	149.666.100	35.353.900-
0309020	CAP.62-CONCORSO SPESE SERVIZIO MNSA DA PARTE DEGLI UTENTI	30.000.000	0	30.000.000	33.350.000	0	33.350.000	3.350.000
TOTALE CATEGORIA		215.000.000	0	215.000.000	150.597.099	32.399.001	182.996.100	32.003.900-
0000000 ENTRATE NON CLASSIFICABILI IN ALTRE VOCI								
0310010	CAP.71-ENTRATE QUINQUENNALI	10.000.000	0	10.000.000	0	0	0	10.000.000-
0310020	CAP.72-CONTRIBUTI PROVVENIENTI DALL'ESTERO	10.000.000	9.000.000	19.000.000	18.873.407	0	18.873.407	126.593-

XIV LEGISLATURA — DISEGNI DI LEGGE E RELAZIONI — DOCUMENTI

GESTIONE RESIDUI ATTIVI / PASSIVI					GESTIONE CASSA				
Residui all'inizio dell'esercizio	Riscossi	Rinasti da riscotere	Totali	Variazioni	Previsioni	Riscossioni	Differenza rispetto alla Previsioni	Totale Residui attivi al termine dell'esercizio	
0	0	0	0	0	0	0	0	0	
0	0	0	0	0	0	0	0	0	
0	0	0	0	0	0	0	0	0	
0	0	0	0	0	150.000.000	117.247.099	32.752.901	32.399.001	
0	0	0	0	0	45.000.000	33.350.000	11.650.000	0	
0	0	0	0	0	155.000.000	150.597.099	4.402.901	32.399.001	
0	0	0	0	0	30.000.000	0	30.000.000	0	
0	0	0	0	0	40.000.000	18.679.407	21.320.593	0	

XIV LEGISLATURA — DISEGNI DI LEGGE E RELAZIONI — DOCUMENTI

		GESTIONE COMPETENZA						
		Previsioni			Somme Accertate			
Codice Mecan.	Descrizione	Iniziali	Variazioni	Definitive	Riscosse	da riscuotere	Tot. Accertamenti	Diff. da Previsioni
	Fondo Cassa Iniziale.....	18.285.193.603						
	Avanzo di Amministrazione	16.750.706.005						
0310030	ICAP.73-CONTRIBUTI PROVENIENTI DA PRIVATI	0	0	0	0	0	0	0
	TOTALE CATEGORIA	20.000.000	9.000.000	29.000.000	18.873.607	0	18.873.607	10.126.393-
	TOTALE TITOLO	486.000.000	9.000.000	495.000.000	332.313.206	35.960.001	368.273.207	126.726.793-
0000000	ENTRATE PER ALIENAZIONE DI BENI PATRIMONIALI E RISCOSSIONI DI CREDITI							
0000000	RISCOSSIONI DI CREDITI							
0414010	ICAP.91-RITIRO DI DEPOSITI A CAUZIONE PRESSO TERZI	0	0	0	0	0	0	0
0414020	ICAP.92-RISCOSSIONI DI CREDITI DIVERSI	0	0	0	0	0	0	0
	TOTALE CATEGORIA	0	0	0	0	0	0	0
	TOTALE TITOLO	0	0	0	0	0	0	0
0000000	ENTRATE ORIGINANTI DA TRASFERIMENTI IN COSTO CAPITALE							
0000000	TRASFERIMENTO NELLO STATO							
0515010	ICAP.101-CONTRIBUTI DEL N.U.R.S.T. PER ATTIVITA' DI RICERCA E FORMAZIONE (D.M. 610/93)	0	1.400.000.000	1.400.000.000	700.000.000	700.000.000	1.400.000.000	0
0515020	ICAP.102-CONTRIBUTI DEL N.U.R.S.T. PER GRANDI ATTIVITA' RICERCA SCIENTIFICHE	0	0	0	0	0	0	0

XIV LEGISLATURA — DISEGNI DI LEGGE E RELAZIONI — DOCUMENTI

		GESTIONE CONSUNTIVA						
		Previsioni			Somme Accertate			
Codice Meccan.	Descrizione	Iniziali	Variazioni	Definitiva	Risorse	da riscuotere	Tot. Accertamenti	Diff. da Previsioni
Fondo Cassa Iniziale.....	14.205.193.603							
Avanzo di Amministrazione	16.750.746.805							
0051503	ICAP.103-CONTRIBUTI PER PROGETTO RISTAVVITAZIONE SODE	0	0	0	0	0	0	0
TOTALE CATEGORIA		0	1.400.000.000	1.400.000.000	700.000.000	700.000.000	1.400.000.000	0
0000000	TRASFERIMENTI DA ALTRI ENTI DEL SETTORE PUBBLICO							
0510020	ICAP.112-CONTRIBUTI SULLA C.N.R. PER PROGRAMMI DI RICERCA SCIENTIFICA	500.000.000	100.000.000	600.000.000	157.653.361	370.437.107	576.090.540	23.909.452-
0510030	ICAP.113-CONTRIBUTI DI ALTRI ENTI PUBBLICI PER PROGRAMMI DI RICERCA SCIENTIFICA	500.000.000	1.950.000.000	2.450.000.000	1.303.400.520	1.010.030.000	2.302.231.320	107.760.472-
TOTALE CATEGORIA		1.000.000.000	2.050.000.000	3.050.000.000	1.501.053.881	1.417.267.907	2.910.321.876	131.670.124-
TOTALE TITOLO		1.000.000.000	3.450.000.000	4.450.000.000	2.201.053.881	2.117.267.907	4.310.321.876	131.670.124-
0000000	PARTITE DI GIRO							
0000000	ENTRATA AVVENTI NATURA DI PARTITE DI GIRO							
0722010	ICAP.141-RISORSE FINANZIARIE	2.000.000.000	0	2.000.000.000	1.899.250.646	0	1.899.250.646	100.749.354-
0722020	ICAP.142-RISORSE PROVIDENZIALI E ASSISTENZIALI	800.000.000	0	800.000.000	585.675.009	0	585.675.009	214.324.991-
0722030	ICAP.143-RISORSE DIVERSE	10.000.000	0	10.000.000	0	0	0	10.000.000-

XIV LEGISLATURA — DISEGNI DI LEGGE E RELAZIONI — DOCUMENTI

CONTI RESIDUI ATTIVI / PASSIVI					CONTI CASSA			
Residui all'inizio dell'esercizio	Riscossi	Risolti da riscuotere	Totali	Variazioni	Previsioni	Riscossioni	Differenze rispetto alle Previsioni	Totale Residui attivi al termine dell'esercizio
0	0	0	0	0	0	0	0	0
0	0	0	0	0	0	700.000.000	700.000.000	700.000.000
2.817.994.259	0	2.767.732.050	2.767.732.050	50.262.209	1.300.000.000	197.653.361	1.102.346.639	2.106.169.237
250.474.500	11.135.000	190.339.500	201.474.500	49.000.000	500.000.000	1.314.535.520	914.535.520	1.229.170.200
3.068.468.759	11.135.000	2.958.071.550	2.969.206.550	99.262.209	1.800.000.000	1.512.188.881	287.811.119	4.375.339.537
3.068.468.759	11.135.000	2.958.071.550	2.969.206.550	99.262.209	1.800.000.000	2.212.188.881	412.882.331	5.075.339.537
0	0	0	0	0	2.000.000.000	1.899.250.646	100.749.354	0
0	0	0	0	0	800.000.000	585.675.809	214.324.191	0
0	0	0	0	0	10.000.000	0	10.000.000	0

XIV LEGISLATURA — DISEGNI DI LEGGE E RELAZIONI — DOCUMENTI

		OBBLIGAZIONI CONSUNTIVE						
		Previsioni			Somme Accertate			
Codice Meccan.	Descrizione	Iniziali	Variazioni	Definitive	Riscosse	da riscuotere	Tot. Accertamenti	Diff. da Previsioni
0722040	ICAP.144-TRATTAMENTI PER CONTO VERBI	250.000.000	0	250.000.000	207.060.981	0	207.060.981	2.339.019-
0722050	ICAP.145-RIMBORSI DI SOMME PAGATE PER CONTO VERBI	140.000.000	500.000.000	640.000.000	607.560.064	0	607.560.064	32.439.136-
0722060	ICAP.146-PARTITE IN CONTO SOSPESI	250.000.000	0	250.000.000	119.211.170	00.667.475	203.870.653	46.121.347-
TOTALE CATEGORIA		3.450.000.000	500.000.000	3.950.000.000	3.450.759.470	00.667.475	3.503.026.953	106.573.047-
TOTALE TITOLO		3.450.000.000	500.000.000	3.950.000.000	3.450.759.470	00.667.475	3.503.026.953	106.573.047-
TOTALE 1999		21.436.000.000	9.250.000.000	30.695.000.000	10.716.822.573	11.315.599.863	30.030.022.036	664.977.964-
AVANZO		22.763.631.601	6.012.045.676-	16.750.786.005				
CONSUMATIVO Entrate					47.445.706.005			

XIV LEGISLATURA — DISEGNI DI LEGGE E RELAZIONI — DOCUMENTI

GESTIONE RESIDUI ATTIVI / PASSIVI					GESTIONE CASSA			
Residui all'inizio dell'esercizio	Riscossi	Rinasti da riscuotere	Totali	Variazioni	Previsioni	Riscossioni	Differenze rispetto alle Previsioni	Totale Residui attivi al termine dell'esercizio
0	0	0	0	0	250.000.000	247.060.901	2.939.099	0
0	0	0	0	0	140.000.000	607.560.064	467.560.064	0
10.133.545	13.559.537	4.574.000	10.133.545	0	250.000.000	132.770.715	117.229.285	89.241.403
10.133.545	13.559.537	4.574.000	10.133.545	0	3.450.000.000	3.072.319.015	22.319.015	89.241.403
10.133.545	13.559.537	4.574.000	10.133.545	0	3.450.000.000	3.072.319.015	22.319.015	89.241.403
6.065.206.004	1.623.152.329	5.101.962.050	6.765.716.307	99.092.017	20.276.000.000	20.330.174.902	7.937.025.090	16.457.561.521
			Fondo Cassa Iniziale		10.205.193.603	10.205.193.603		
			CONSUMATIVO N o t a t a		42.461.193.603	30.503.360.505	7.937.025.090	

BILANCIO CONSUNTIVO

(Uscite)

XIV LEGISLATURA — DISEGNI DI LEGGE E RELAZIONI — DOCUMENTI

GESTIONE CONTABILE								
		Previsioni			Somme Impegnate			
Codice Meccan.	Descrizione	Iniziali	Variazioni	Definitiva	Pagata	da pagare	Totali Impegni	Diff. da Previsioni
000000	SPESA CORRENTE							
000000	SPESA PER GLI ORGANI DELLA SNTS							
010101	CAP.1-ASSEGNO E INDENNITA' AL PRESIDENTE	250.000.000	0	250.000.000	192.666.662	0	192.666.662	57.333.338-
010102	CAP.2-COMPENSI, INDENNITA' E RIMBORSI AL CONSIGLIO DI AMMINISTRATORI	40.000.000	0	40.000.000	26.688.900	814.872	27.503.772	12.496.228-
010103	CAP.3-COMPENSI, INDENNITA' E RIMBORSI AI COMPONENTI IL COLLEGIO DEI REVISORI DEI CONTI	40.000.000	0	40.000.000	33.132.222	0	33.132.222	6.867.778-
010104	CAP.4-INDENNITA' E RIMBORSI AI COMPONENTI IL CONSIGLIO SCIENTIFICO	130.000.000	0	130.000.000	93.357.220	0	93.357.220	36.642.780-
010105	CAP.5-SPESA DI FUNZIONAMENTO DI ORGANI COLLEGIALI	30.000.000	0	30.000.000	7.401.998	0	7.401.998	22.598.002-
	TOTALE CATEGORIA	490.000.000	0	490.000.000	353.226.990	814.872	354.041.862	135.958.138-
000000	ONERI PER IL PERSONALE IN ATTIVITA' DI SERVIZIO							
000000	CAP.11-STIPENDI ED ALTRI ASSEGNI FISSI AL PERSONALE	6.690.000.000	0	6.690.000.000	3.368.679.911	0	3.368.679.911	3.321.320.089-

XIV LEGISLATURA — DISEGNI DI LEGGE E RELAZIONI — DOCUMENTI

CONTI DI RESIDUI ATTIVI / PASSIVI					CONTI DI CASSA				
Residui all'inizio dell'esercizio	Pagati	Rinnetti da Pagare	Totale	Variazioni	Provisioni	Pagamenti	Differenze rispetto alle Provisioni	Totale Residui passivi al termine dell'esercizio	
595.714.601	595.714.601	0	595.714.601	0	250.000.000	740.361.263	536.361.263	0	
37.000.000	22.030.000	0	22.030.000	14.962.000	40.000.000	40.726.000	8.726.000	814.872	
0	0	0	0	0	40.000.000	33.132.222	6.867.778	0	
0	0	0	0	0	130.000.000	93.357.220	36.642.780	0	
0	0	0	0	0	30.000.000	7.401.998	22.598.002	0	
632.714.601	617.742.601	0	617.742.601	14.962.000	430.000.000	970.979.399	800.979.399	814.872	
0	0	0	0	0	6.690.000.000	5.360.479.911	1.321.520.089	0	

XIV LEGISLATURA — DISEGNI DI LEGGE E RELAZIONI — DOCUMENTI

Codice MCCAN.	Descrizione	COSTI DELLA PUBBLICA AMMINISTRAZIONE						
		Previsioni			Somme impegnate			
		Iniziali	Variazioni	Definitive	Pagate	da Pagare	Totali Impegni	Diff. da Previsioni
0102020	CAP.12-FONDO PER IL MIGLIORAMENTO DELLA UFFICINANZA	670.000.000	0	670.000.000	647.349.420	0	647.349.420	22.650.580-
0102030	CAP.13-ALTRE VOCI RETRIBUTIVE	81.000.000	4.000.000	87.000.000	85.710.420	0	85.710.420	1.251.580-
0102040	CAP.14-COMPETENZE ARRETRATE	500.000.000	0	500.000.000	300.390.205	0	300.390.205	199.601.795-
0102050	CAP.15-INDENNITA' E RIMBORSI PER MISSIONI DI SERVIZIO	30.000.000	0	30.000.000	10.113.470	0	10.113.470	11.886.530-
0102060	CAP.16-SALARIO ACCESSORIO DIRIGENTI RUOLO AMMINISTRATIVO	0	16.000.000	16.000.000	11.992.250	0	11.992.250	4.007.750-
0102070	CAP.17-SALARIO ACCESSORIO RICERCATORI RUOLO TECNICO	0	26.500.000	26.500.000	23.656.772	0	23.656.772	2.843.228-
0102080	CAP.18-ONERI PREVIDENZIALI ED ASSISTENZIALI A CARICO DELLA PUBBLICA AMMINISTRAZIONE	2.100.000.000	0	2.100.000.000	1.021.900.311	201.163.073	2.023.143.384	76.856.616-
0102100	CAP.20-SPESA PER LA GESTIONE NUOVA	260.000.000	80.000.000	340.000.000	272.991.733	60.634.400	333.626.133	6.373.867-

XIV LEGISLATURA — DISEGNI DI LEGGE E RELAZIONI — DOCUMENTI

GESTIONE RESIDUI ATTIVI / PASSIVI					GESTIONE CASSA			
Residui all'inizio dell'esercizio	Pagati	Minori da Pagare	Totali	Variazioni	Previsioni	Pagamenti	Differenze rispetto alle Previsioni	Totale Residui passivi al termine dell'esercizio
0	0	0	0	0	670.000.000	647.349.420	22.650.580	0
0	0	0	0	0	83.000.000	85.746.420	2.746.420	0
0	0	0	0	0	500.000.000	300.390.205	199.601.795	0
0	0	0	0	0	30.000.000	10.133.470	11.866.530	0
0	0	0	0	0	0	11.992.250	11.992.250	0
0	0	0	0	0	0	23.656.772	23.656.772	0
204.491.260	204.491.260	0	204.491.260	0	2.100.000.000	2.106.471.571	6.471.571	201.163.073
42.936.741	27.920.524	0	27.920.524	15.000.217	250.000.000	300.920.257	50.920.257	60.636.488

XIV LEGISLATURA — DISEGNI DI LEGGE E RELAZIONI — DOCUMENTI

Codice Meccan.	Descrizione	GESTIONE COMPTONIA						
		Previsioni			Somme Impegnate			
		Iniziali	Variazioni	Definitive	Pagate	da Pagare	Totali Impegni	Diff. da Previsioni
0102110	ICAP.21-ALTRI ONERI SOCIALI A CARICO DELL'ENTE	70.000.000	55.107.000	120.107.000	40.907.660	30.057.197	70.964.857	50.222.143-
0102120	ICAP.22-CORSI PER IL PERSONALE E PARTECIPAZIONE ALLE SPSE PER CORSI INDUTTI DA ENTE, ISTITUZIONI E AMMINISTRAZIONI VARIO	23.000.000	0	23.000.000	16.176.260	0	16.176.260	6.823.740-
TOTALLE CATEGORIA		20.430.000.000	101.607.000	10.611.607.000	8.615.704.020	291.054.750	8.907.649.170	1.704.037.822-
0000000	ONERI PER IL PERSONALE IN QUIRISCRIZIA							
0103010	ICAP.31-QUOTE PENSIONI A CARICO DELL'ENTE	1.000.000	0	1.000.000	772.330	0	772.330	227.670-
TOTALLE CATEGORIA		1.000.000	0	1.000.000	772.330	0	772.330	227.670-
0000000	SPESE PER L'ACQUISTO DI BENI DI CONSUMO E DI SERVIZI							
0104010	ICAP.41-ORDINARIA MANUTENZIONE, RIPARAZIONI E ADATTAMENTO DI LOCALI E RELATIVI IMPIANTI	1.500.000.000	0	1.500.000.000	872.192.650	30.043.600	910.236.250	589.763.750-
0104020	ICAP.42-MANUTENZIONE, NOLEGGIO ED ESERCIZIO DI MEZZI DI TRASPORTO	20.000.000	0	20.000.000	3.536.230	0	3.536.230	16.463.770-
0104030	ICAP.43-MANUTENZIONE E RIPARAZIONI DI MOBILI E MACCHINE DI UFFICIO E COMPUTER	60.000.000	0	60.000.000	64.169.192	12.765.744	76.934.936	5.065.064-

XIV LEGISLATURA — DISEGNI DI LEGGE E RELAZIONI — DOCUMENTI

GESTIONE PASSIVI / PASSEVI				GESTIONE CASSA				
Residui all'inizio dell'esercizio	Pagati	Rinasti da Pagare	Totale	Variazioni	Previsioni	Pagamenti	Differenza rispetto alle Previsioni	Totale Residui passivi al termine dell'esercizio
17.370.204	17.370.204	0	17.370.204	0	124.000.000	66.205.064	57.714.136	30.057.197
0	0	0	0	0	23.000.000	16.174.260	6.823.740	0
314.006.205	329.397.908	0	329.397.908	15.000.217	10.470.000.000	8.945.592.000	1.524.407.992	291.054.750
0	0	0	0	0	1.000.000	772.330	227.670	0
0	0	0	0	0	1.000.000	772.330	227.670	0
239.402.920	207.700.000	31.672.920	239.452.920	30.000	1.300.000.000	1.079.972.650	220.027.350	69.716.520
0	0	0	0	0	20.000.000	3.536.230	16.463.770	0
6.029.640	6.107.000	642.600	6.029.640	0	70.000.000	68.356.232	1.643.768	13.600.368

XIV LEGISLATURA — DISEGNI DI LEGGE E RELAZIONI — DOCUMENTI

		GESTIONE CONSUNTIVA						
		Previsioni			Somme impegnate			
Codice Meccan.	Descrizione	Iniziali	Variazioni	Definitive	Pagate	da Pagare	Totali Impegni	Diff. da previsioni
0104040	ICAP.44-MANUTENZIONI, RIPARAZIONI ED ASSISTENZA DEGLI IMPIANTI) RISCALDAMENTO E CONDIZIONAMENTO	100.000.000	0	100.000.000	24.619.200	3.900.000	28.519.200	71.480.800-
0104050	ICAP.45-ENERGIA ELETTRICA, GAS E ACQUA	300.000.000	0	300.000.000	324.485.126	59.000.000	379.485.126	514.874-
0010106	ICAP.46-TELEFONI E SPese POSTALI E TELEGRAFICHE	500.000.000	0	500.000.000	375.217.189	3.461.400	378.678.669	121.321.331-
0104070	ICAP.47-SPese DI RAPPRESENTANZA	40.000.000	0	40.000.000	14.527.507	10.520.000	25.047.507	14.952.493-
0104080	ICAP.48-ACQUISTO VESTIARIO E DIVISE	30.000.000	0	30.000.000	2.766.000	607.360	3.453.360	26.546.640-
0104090	ICAP.49-RETTA LOCALI	10.000.000	0	10.000.000	6.000.000	0	6.000.000	4.000.000-
0104100	ICAP.50-TRASPORTO, PACCHINAGGIO E DOGANA	160.000.000	0	160.000.000	31.305.155	5.423.107	39.728.342	120.271.658-
0104110	ICAP.51-SPese PER L'ACQUISTO DI BENI DI CONSUMO E SERVIZI PER LA PULIZIA	350.000.000	0	350.000.000	272.422.300	26.599.734	299.022.034	50.977.966-

XIV LEGISLATURA — DISEGNI DI LEGGE E RELAZIONI — DOCUMENTI

GESTIONE RESIDUI ATTIVI / PASSIVI					GESTIONE CASSA			
Residui all'inizio dell'esercizio	Pagati	Spesanti da pagare	Totali	Variazioni	Previsioni	Pagamenti	Differenze rispetto alle previsioni	Totale residui passivi al termine dell'esercizio
49.100.000	49.100.000	0	49.100.000	0	90.000.000	73.727.200	16.272.800	3.900.000
40.000.000	40.000.000	0	40.000.000	0	370.000.000	372.405.126	2.405.126	55.000.000
0	0	0	0	0	500.000.000	375.217.109	124.782.891	3.461.400
0	0	0	0	0	10.000.000	14.523.907	25.472.093	10.520.000
1.515.600	1.515.600	0	1.515.600	0	30.000.000	4.201.600	25.798.400	607.360
0	0	0	0	0	10.000.000	6.000.000	4.000.000	0
0	0	0	0	0	150.000.000	34.305.155	115.694.845	5.423.107
72.001.100	72.001.100	0	72.001.100	0	310.000.000	304.423.000	4.423.400	26.599.730

XIV LEGISLATURA — DISEGNI DI LEGGE E RELAZIONI — DOCUMENTI

Codice Meccan.	Descrizione	GRUPPO COMPARTITA						
		Previsioni			Somme Impegnate			
		Iniziali	Variazioni	Definitive	Pagate	Da Pagare	Totali Impegni	Diff. da Previsioni
0104120	ICAP.52-SPESA DI SERVIZIO VIGILANZA	810.000.000	0	810.000.000	355.800.960	32.966.640	388.767.600	21.844.400-
0104130	ICAP.53-CANCELLERIA, STAMPATI E MATERIALI PER IL FUNZIONAMENTO DI COMPUTER	200.000.000	100.000.000	300.000.000	249.472.220	10.526.594	260.000.814	30.000.170-
0104140	ICAP.54-ROLOGGIO DI MACCHINE PER UFFICIO	120.000.000	30.000.000	150.000.000	51.543.240	71.112.992	122.656.232	27.343.760-
0104150	ICAP.55-ACQUISTO E MANUTENZIONE DI SOFTWARE	150.000.000	30.000.000	180.000.000	120.059.764	59.893.203	179.952.967	47.036-
0104160	ICAP.56-PRIMI DI ASSICURAZIONE	180.000.000	0	180.000.000	166.927.831	0	166.927.831	13.072.169-
0104170	ICAP.57-SPESA DIVERSE	80.000.000	0	80.000.000	28.970.490	11.841.300	40.811.790	39.188.210-
0104180	ICAP.58-ACCERTAMENTI SANITARI	80.000.000	20.000.000	60.000.000	47.211.860	0	47.211.860	12.788.140-
0104190	ICAP.59-SPESA E COMPENSI PER CONCORSI E COMMISSIONI	30.000.000	0	30.000.000	5.258.480	14.812.000	20.070.480	9.929.400-

XIV LEGISLATURA — DISEGNI DI LEGGE E RELAZIONI — DOCUMENTI

GESTIONE RESIDUI ATTIVI / PASSIVI					GESTIONE CASSA			
Residui all'inizio dell'esercizio	Pagati	Rimasti da Pagare	Totale	Variazioni	Provisioni	Pagamenti	Differenza Rispetto alle Provisioni	Totale Residui passivi al termine dell'esercizio
66.607.026	64.069.040	0	64.069.040	1.737.106-	400.000.000	420.050.000	20.050.000-	32.966.640
21.114.237	20.140.240	41.450	20.141.930	532.307-	190.000.000	263.612.500	73.612.500-	10.569.244
41.463.432	34.410.520	0	34.410.520	7.044.912-	120.000.000	85.961.760	34.030.240	71.112.992
68.474.360	53.411.563	34.072.105	60.283.960	190.400-	140.000.000	173.471.324	33.471.324-	74.765.600
0	0	0	0	0	100.000.000	166.927.031	13.072.169	0
17.649.900	1.472.000	14.000.000	15.472.000	2.177.500-	70.000.000	30.442.090	39.557.110	25.041.300
0	0	0	0	0	40.000.000	47.211.060	7.211.060-	0
0	0	0	0	0	30.000.000	5.250.600	24.749.400	14.012.000

XIV LEGISLATURA — DISEGNI DI LEGGE E RELAZIONI — DOCUMENTI

		GESTIONE CONSUNTIVA						
		Previsioni			Somma Impegnata			
Codice Reccan.	Descrizione	Iniziali	Variazioni	Definitive	Pagate	da Pagare	Totali Impegni	Diff. da Previsioni
0104200	ICAP.60-SPSSB, ONORARI E INDENNITA' PER INCARICHI PROFESSIONALI E LAVORO AUTONOMO NON DI RICERCA	300.000.000	450.000.000	750.000.000	535.336.294	102.501.965	637.838.259	112.161.741-
0104210	ICAP.61-SPSSB DESTINATE ALLA PUBBLICITA'	60.000.000	10.000.000	70.000.000	54.457.592	0	54.457.592	15.542.408-
TOTALE CATEGORIA		4.740.000.000	640.000.000	5.380.000.000	3.602.667.013	460.055.299	4.070.723.612	1.309.276.388-
0000000 TRASFERIMENTI PASSIVI								
0106010	ICAP.75-AD ENTI PUBBLICI E PRIVATI (DOTTORATI DI RICERCA, ECC)	340.000.000	0	340.000.000	220.876.000	96.042.175	324.718.175	15.281.825-
0106020	ICAP.76-A FONDAZIONI, ISTITUZIONI CULTURALI, SOCIETA', CONSORTI, ECC.	20.000.000	0	20.000.000	100.000	0	100.000	19.900.000-
TOTALE CATEGORIA		360.000.000	0	360.000.000	220.776.000	96.042.175	324.818.175	35.181.825-
0000000 FONDI FINANZIARI								
0107010	ICAP.81-INTERESSI PASSIVI	0	0	0	0	0	0	0
0107020	ICAP.82-SPSSB E COMMISSIONI BANCARIE	15.000.000	0	15.000.000	12.002.761	32.690	12.035.451	2.164.549-
TOTALE CATEGORIA		15.000.000	0	15.000.000	12.002.761	32.690	12.035.451	2.164.549-

XIV LEGISLATURA — DISEGNI DI LEGGE E RELAZIONI — DOCUMENTI

GESTIONE RESIDUI ATTIVE / PASSIVE					GESTIONE CASSA			
Residui all'inizio dell'esercizio	Pagati	Rimasti da Pagare	Totali	Variazioni	Previsioni	Pagamenti	Differenze rispetto alle previsioni	Totale residui passivi al termine dell'esercizio
62.029.655	31.951.560	30.075.095	62.029.655	0	300.000.000	567.290.854	267.290.854	132.577.060
0	0	0	0	0	60.000.000	51.457.592	5.542.408	0
62.275.966	508.858.991	91.304.679	600.569.661	12.112.365	6.450.000.000	4.191.526.004	258.473.196	559.360.469
185.114.000	185.114.000	0	185.114.000	0	360.000.000	433.790.000	73.790.000	96.002.175
11.900.000	11.900.000	0	11.900.000	0	20.000.000	12.000.000	8.000.000	0
197.014.000	197.014.000	0	197.014.000	0	360.000.000	425.790.000	65.790.000	96.002.175
0	0	0	0	0	0	0	0	0
0	0	0	0	0	15.000.000	12.002.761	2.997.239	32.690
0	0	0	0	0	15.000.000	12.002.761	2.997.239	32.690

XIV LEGISLATURA — DISEGNI DI LEGGE E RELAZIONI — DOCUMENTI

		GESTIONE COMPRESA						
		Previsioni			Somme impegnate			
Codice Meccan.	Descrizione	Iniziali	Variazioni	Definitive	Pagate	da Pagare	Totali Impegni	DIFF. da Previsioni
0000000 ONERI TRIBUTARI								
0100010	ICAP.91-IMPOSTE, TASSE E TRIBUTI VARI	150.000.000	0	150.000.000	85.596.323	354	85.596.677	64.403.323-
TOTALE CATEGORIA		150.000.000	0	150.000.000	85.596.323	354	85.596.677	64.403.323-
0000000 SPESA NON CLASSIFICABILI IN ALTRE VOCI								
0110010	ICAP.111-SPESA PER LITI, ARBITRAGGI, RISARCIMENTI E ACCUSAZIONI	5.000.000	0	5.000.000	0	0	0	5.000.000-
0110020	ICAP.112-FONDI DI RISERVA	925.000.000	86.599.005	911.599.005	0	0	0	911.599.005-
0110030	ICAP.113-ONERI VARI STRAORDINARI	5.000.000	0	5.000.000	3.905.040	0	3.905.040	1.094.960-
TOTALE CATEGORIA		935.000.000	86.599.005	921.599.005	3.905.040	0	3.905.040	917.693.965-
TOTALE TITOLO		19.021.000.000	908.206.005	17.929.216.005	12.903.541.685	856.000.640	13.760.342.333	4.168.943.672-
0000000 SPESA IN CONTO CAPITALE								
0000000 ACQUISIZIONE DI BENI DI USO DURABILE ED OPERE IMMOBILIARI								
0211020	ICAP.122-RICOSTRUZIONI, RIPRISTINI E TRASFORMAZIONI DI IMMOBILI E RELATIVI IMPIANTI	3.000.000.000	4.000.000.000	7.000.000.000	0	0	0	7.000.000.000-
TOTALE CATEGORIA		3.000.000.000	4.000.000.000	7.000.000.000	0	0	0	7.000.000.000-

XIV LEGISLATURA — DISEGNI DI LEGGE E RELAZIONI — DOCUMENTI

GESTIONE RESIDUI: ATTIVI / PASSIVI					GESTIONE CASSA			
Residui all'inizio dell'esercizio	Pagati	Rivolti da pagare	Totali	Variazioni	Previsioni	Pagamenti	Differenze rispetto alle Previsioni	Totale Residui passivi al termine dell'esercizio
10.204	10.204	0	10.204	0	150.000.000	85.614.527	64.385.473	354
10.204	10.204	0	10.204	0	150.000.000	85.614.527	64.385.473	354
0	0	0	0	0	5.000.000	0	5.000.000	0
0	0	0	0	0	665.000.000	0	665.000.000	0
0	0	0	0	0	5.000.000	3.905.010	1.094.990	0
0	0	0	0	0	675.000.000	3.905.010	671.094.990	0
1.866.820.976	1.733.441.704	91.304.670	1.928.766.434	42.082.522	16.611.000.000	14.636.983.469	1.974.016.531	940.105.314
0	0	0	0	0	1.000.000.000	0	1.000.000.000	0
0	0	0	0	0	1.000.000.000	0	1.000.000.000	0

XIV LEGISLATURA — DISEGNI DI LEGGE E RELAZIONI — DOCUMENTI

Codice Meccan.	Descrizione	GRUPPO COMPENSA						Diff. da Previsioni
		Previsioni			Somme impegnate			
		Initiali	Variations	Definitive	Pagate	da Pagare	Totali Impegni	
000000	ACQUISIZIONE DI IMMOBILITAZIONI TECNICHE E SPESA DI RICERCA							
0212010	CAP.131-ACQUISTI DI IMPIANTI, ATTREZZATURE E MACCHINE PER FABBRICAZIONE E SERVIZI	1.300.000.000	500.000.000	1.800.000.000	860.192.307	675.076.660	1.535.269.215	264.730.785-
0212020	CAP.132-ACQUISTI E MANUTENZIONE IMPIANTI, ATTREZZATURE E MACCHINARI PER LO SVOLGIMENTO DEI PROGRAMMI DI RICERCA FINANZIATI DA TERZI	0	0	0	0	0	0	0
0212030	CAP.133-POTENZIAMENTO RICERCA NEL SETTORE BIOTECNOLOGICO COME DA PROGRAMMA APPROVATO E COFINANZIATO DALLA CEE; FONDI SEA-CRE; ATTUAZIONE 1994-1999.	5.400.000.000	0	5.400.000.000	20.042.137	45.571.200	72.613.337	5.326.386.663-
0212040	CAP.134-ACQUISTI DI AUTOMAZIONI E MATERIALI	115.000.000	0	115.000.000	0.139.999	0	0.139.999	106.860.001-
0212050	CAP.135-MANUTENZIONE, SOGGEGGIO ED ESERCIZIO DI MATERIALI	500.000.000	0	500.000.000	302.153.796	51.620.600	433.774.396	66.225.604-
0212060	CAP.136-SPESA PER LA BIBLIOTECA	700.000.000	100.000.000	800.000.000	666.451.547	34.371.453	702.823.000	97.177.000-
0212070	CAP.137-ACQUISTI DI MOBILI E MACCHINE PER UFFICIO E COMPUTER	250.000.000	130.000.000	380.000.000	173.874.425	200.950.600	374.923.905	5.067.095-

XIV LEGISLATURA — DISEGNI DI LEGGE E RELAZIONI — DOCUMENTI

GESTIONE RESIDUI: ATTIVI / PASSIVI					GESTIONE CASSA			
Residui all'inizio dell'esercizio	Pagati	Rimasti da pagare	Totali	Variazioni	Previsioni	Pagamenti	Differenza rispetto alle Previsioni	Totale Residui (passivi al termine) dell'esercizio
405.319.855	437.132.280	67.917.005	405.050.005	269.370-1	1.200.000.000	1.297.324.627	97.324.627-1	722.994.671
0	0	0	0	0	0	0	0	0
622.911.099	620.893.000	1.995.011	622.078.091	33.000-1	3.400.000.000	608.935.217	2.791.064.783	47.556.211
34.776.000	34.776.000	0	34.776.000	0	115.000.000	42.915.999	72.084.001	0
80.340.095	80.340.095	0	80.340.095	0	500.000.000	462.493.091	37.506.909	51.620.600
62.734.715	14.610.061	40.115.074	62.734.715	0	650.000.000	603.070.300	33.070.300-1	82.407.327
30.724.524	30.600.524	1.044.000	30.724.524	0	230.000.000	200.654.949	21.345.051	205.002.400

XIV LEGISLATURA — DISEGNI DI LEGGE E RELAZIONI — DOCUMENTI

Codice MCCAD.	Descrizione	GESTIONE COMPETENZA						Diff. da Previsioni
		Previsioni			Somma Impegnata			
		Iniziali	Variazioni	Definitive	Pagate	da Pagare	Totali Impegni	
021208	CAP.138-INDENNITA' E RIMBORSI PER MISSIONI DI RICERCA ALL'ESTERNO	100.000.000	0	100.000.000	35.310.346	3.400.000	38.910.346	61.089.654-
021209	CAP.139-INDENNITA' E RIMBORSI PER MISSIONI DI RICERCA ALL'ESTERNO	210.000.000	0	210.000.000	126.240.710	30.000.000	156.240.710	53.759.290-
021210	CAP.140-SPESA E COMPENSI A RICERCATORI E SCIENTISTI INVITATI PER MOTIVI DI RICERCA	100.000.000	80.000.000	180.000.000	149.963.045	3.400.335	153.447.580	26.552.420-
021211	CAP.141-MATERIALI DI CONSUMO PER LA RICERCA SCIENTIFICA (PRODOTTI CHIMICI, VETTERINARI, PRODOTTI RADIOATTIVI, ECC.)	1.700.000.000	100.000.000	1.800.000.000	1.200.363.362	539.377.392	1.747.741.374	52.258.626-
021212	CAP.142-ALTRI MATERIALI DI CONSUMO PER I SERVIZI GENERALI CONNESSI ALLA RICERCA SCIENTIFICA	650.000.000	100.000.000	750.000.000	583.004.650	87.527.004	590.532.654	159.467.346-
021213	CAP.143-MANUTENZIONI E RIPARAZIONI DI ATTREZZATURE E APPARUCCHI PER LA RICERCA E I SERVIZI GENERALI CORRELATI	270.000.000	0	270.000.000	174.421.620	94.064.613	269.286.233	713.767-
021214	CAP.144-SPESA PER LO SVOLGIMENTO DI PROGRAMMI DI RICERCA DA ALTRI INCARICHI FINANZIATI DA TERZI (C.R.S., ECC.)	1.500.000.000	2.050.000.000	3.550.000.000	676.257.299	456.456.321	1.132.713.620	2.417.286.380-
021215	CAP.145-SPESA ATTUAZIONE CONVENZIONI SEN - ODRSSA	10.000.000	0	10.000.000	0	0	0	10.000.000-

XIV LEGISLATURA — DISEGNI DI LEGGE E RELAZIONI — DOCUMENTI

Residui all'inizio dell'esercizio	GESTIONE REDDITI ARRIVE / PASSIVE				GESTIONE CASSA				Totale Residui passivi al termine dell'esercizio
	Pagati	Rinosti da pagare	Totale	Variazioni	Previsioni	Pagamenti	Differenza rispetto alle previsioni		
5.000.000	3.600.392	0	3.600.392	1.311.600-	100.000.000	39.150.830	60.001.062	3.400.000	
30.000.000	21.661.753	0	21.661.753	0.330.247-	210.000.000	147.102.693	62.097.507	20.000.000	
0	0	0	0	0	100.000.000	149.963.045	49.963.045-	3.001.535	
301.547.054	321.192.295	39.549.162	360.741.457	20.005.597-	1.600.000.000	1.529.555.677	70.444.323	570.927.154	
142.073.717	131.902.689	3.222.026	135.205.315	7.660.202-	650.000.000	624.907.347	15.012.653	90.750.630	
43.741.012	35.577.372	0.000.440	43.577.812	163.200-	250.000.000	209.590.992	40.001.000	102.065.053	
150.724.339	122.619.409	27.765.016	150.384.505	339.031-	1.300.000.000	790.076.700	501.223.212	406.221.337	
0	0	0	0	0	10.000.000	0	10.000.000	0	

XIV LEGISLATURA — DISEGNI DI LEGGE E RELAZIONI — DOCUMENTI

		GESTIONE COMPETENZA						
		Previsioni			Somme impegnate			
Codice Meccan.	Descrizione	Iniziali	Variazioni	Definitiva	Pagate	da Pagare	Totali Impegni	Diff. da Previsioni
0212160	CAP. 146-SPESA BUDGETARIA PER "PUBBLICAZIONI SEN"	100.000.000	0	100.000.000	63.927.975	25.350.000	63.277.975	30.722.025-
0212170	CAP. 147-SPESA, COMPRESI I CONTRIBUTI PER L'ORGANIZZAZIONE E LA PARTECIPAZIONE ISTITUZIONALE A CONVEGNI, CONGRESSI, MOSTRE, SEMINARI E ATTIVITA' CULTURALI COLLATERALI	300.000.000	0	300.000.000	110.907.691	1.600.000	120.671.691	179.328.309-
0212180	CAP. 148-SPESA ATTUAZIONE CONVENZIONE SEN - MDL (U.S.A.)	40.000.000	0	40.000.000	36.713.241	0	36.713.241	3.286.759-
0212190	CAP. 149-SPESA ATTUAZIONE CONVENZIONE SEN - GIAPPONE	20.000.000	0	20.000.000	0	0	0	20.000.000-
0212200	CAP. 150-SPESA PER BANCHE DATI E RICERCHE BIBLIOGRAFICHE	200.000.000	0	200.000.000	110.059.560	73.970.777	184.030.345	15.169.655-
0212210	CAP. 151-SPESA PER ATTIVITA' DI RICERCA E FORMAZIONE (D.M. 660/90 - NOTA NURSINI N. 3100 DEL 24.3.95)	0	1.400.000.000	1.400.000.000	150.000.000	62.511.072	212.511.072	1.187.488.928-
0212220	CAP. 152-CORSI PHD OPEN UNIVERSITY SEN (ATTUAZIONE DELIBERA CONSIGLIERI N. 3 DEL 28/05/1990 E CONSEGUENTI PROVVEDIMENTI)	0	41.500.000	41.500.000	10.134.030	484.500	10.618.530	22.881.470-
TOTALE CATEGORIA		13.865.000.000	4.501.500.000	17.566.500.000	5.473.330.849	2.306.710.215	7.860.049.064	10.106.450.936-

XIV LEGISLATURA — DISEGNI DI LEGGE E RELAZIONI — DOCUMENTI

GESTIONE RESIDUI ATTIVI / PASSIVI					GESTIONE CASSA			
Residui all'inizio dell'esercizio	Pagati	Rimasti da Pagare	Totali	Variazioni	Previsioni	Pagamenti	Differenze rispetto alle Previsioni	Totale Anni dei passivi al termine dell'esercizio
3.750.000	3.750.000	0	3.750.000	0	100.000.000	47.677.975	52.322.025	25.350.000
0.520.910	6.866.910	1.662.000	0.520.910	0	200.000.000	125.050.004	174.145.394	3.346.000
0	0	0	0	0	40.000.000	36.713.241	3.286.759	0
0	0	0	0	0	20.000.000	0	20.000.000	0
5.010.500	0	5.010.500	5.010.500	0	120.000.000	110.059.564	79.140.432	70.945.277
0	0	0	0	0	0	150.000.000	150.000.000	62.511.072
0	0	0	0	0	0	10.134.030	10.134.030	400.500
2.095.905.620	1.069.370.720	107.276.634	2.095.056.354	38.929.066	10.515.000.000	7.343.110.569	3.601.001.431	2.570.906.069

XIV LEGISLATURA — DISEGNI DI LEGGE E RELAZIONI — DOCUMENTI

Codice MCCAD.	Descrizione	GESTIONE COMPTABILE						
		Previsioni			Somme Impegnate			
		Iniziali	Variations	Definitive	Pagate	da pagare	Totali impegni	Diff. da Previsioni
000000	INDENNITA' DI ANZIANITA' E SIMILARI AL PERSONALE CESSATO DAL SERVIZIO							
021501	CAP.162-POLIZZA PER INDENNITA' DI ANZIANITA'	0	0	0	0	0	0	0
021502	CAP.162-INDENNITA' DI ANZIANITA' E SIMILARI AL PERSONALE CESSATO DAL SERVIZIO	500.000.000	100.000.000	600.000.000	539.640.901	0	539.640.901	60.359.099-
	TOTALE CATEGORIA	500.000.000	100.000.000	600.000.000	539.640.901	0	539.640.901	60.359.099-
	TOTALE TITOLO	16.965.000.000	6.601.500.000	25.566.500.000	6.012.979.750	2.306.710.215	8.399.689.965	17.166.810.035-
000000	ISTRUZIONE DI MUTUI ED ANTICIPAZIONI							
000000	ISTRUZIONE DI DEBITI DIVERSI							
032001	CAP.151-ISTRUZIONE DI DEBITI DIVERSI	0	0	0	0	0	0	0
	TOTALE CATEGORIA	0	0	0	0	0	0	0
	TOTALE TITOLO	0	0	0	0	0	0	0
000000	PARTE DI GIRO							
000000	SPESA AVANTI NATURA DI PARTE DI GIRO							
042101	CAP.201-RETRIBUTI ANNUALI	2.000.000.000	0	2.000.000.000	1.637.300.000	261.862.646	1.899.250.646	100.749.354-
042102	CAP.202-RETRIBUTI PREVIDENZIALI ED ASSISTENZIALI	800.000.000	0	800.000.000	519.975.615	65.700.394	585.675.809	214.324.191-

XIV LEGISLATURA — DISEGNI DI LEGGE E RELAZIONI — DOCUMENTI

GESTIONE RESIDUI ATTIVI / PASSIVI					GESTIONE CASSA				
Residui all'inizio dell'esercizio	Pagati	Risanti da Pagare	Totali	Variazioni	Previsioni	Pagamenti	Differenza rispetto alle Previsioni	Totale Residui passivi al termine dell'esercizio	
0	0	0	0	0	0	0	0	0	
0	0	0	0	0	500.000.000	539.600.901	39.600.901-	0	
0	0	0	0	0	500.000.000	539.600.901	39.600.901-	0	
2.095.985.820	1.869.779.220	107.276.634	2.057.056.354	30.928.066-	12.485.000.000	7.082.759.870	4.562.240.530	2.573.906.849	
0	0	0	0	0	0	0	0	0	
0	0	0	0	0	0	0	0	0	
0	0	0	0	0	0	0	0	0	
270.010.796	270.010.796	0	270.010.796	0	1.850.000.000	1.907.406.796	57.406.796-	261.062.446	
86.781.210	86.781.210	0	86.781.210	0	750.000.000	606.756.625	143.243.375	65.700.394	

XIV LEGISLATURA — DISEGNI DI LEGGE E RELAZIONI — DOCUMENTI

		GESTIONE COMPETENZA						
		Previsioni			Somma Impegnate			
Codice Meccan.	Descrizione	Iniziali	Variazioni	Definitive	Pagate	da Pagare	Totali Impegni	Diff. da Previsioni
0421030	ICAP.203-RITRIBUTI DIVERSI	10.000.000	0	10.000.000	0	0	0	10.000.000-
0421040	ICAP.204-TRATTAMENTI A FAVORE DI TERZI	250.000.000	0	250.000.000	247.068.981	0	247.068.981	2.931.019-
0421050	ICAP.205-SOMME PAGATE PER CONTO TERZI	180.000.000	500.000.000	680.000.000	607.560.864	0	607.560.864	32.439.136-
0421060	ICAP.206-PARTITE IN CONTO SOSPESI	250.000.000	0	250.000.000	203.878.653	0	203.878.653	46.121.347-
TOTALE CATEGORIA		3.450.000.000	500.000.000	3.950.000.000	3.215.863.913	327.563.010	3.543.426.953	406.573.047-
TOTALE TITOLO		3.450.000.000	500.000.000	3.950.000.000	3.215.863.913	327.563.010	3.543.426.953	406.573.047-
TOTALE 1999		37.436.000.000	10.000.706.005	47.445.706.005	22.132.305.340	3.573.073.903	25.705.379.251	21.742.326.754-
CONSUMATIVO Uscite		0	0	16.750.706.005				

XIV LEGISLATURA — DISEGNI DI LEGGE E RELAZIONI — DOCUMENTI

GRUPPO RESIDUI: ATTIVI / PASSIVI					GRUPPO CASSA				
Residui all'inizio dell'esercizio	Pagati	Rimasti da Pagare	Totali	Variazioni	Provisioni	Pagamenti	Differenze rispetto alle Provisioni	Totale Residui (passivi al termine) dell'esercizio	
0	0	0	0	0	10.000.000	0	10.000.000	0	
0	0	0	0	0	250.000.000	247.060.901	2.939.099	0	
0	0	0	0	0	100.000.000	607.560.864	467.560.864	0	
0	0	0	0	0	250.000.000	203.070.653	46.929.347	0	
356.000.006	356.000.006	0	356.000.006	0	3.250.000.000	3.572.663.919	322.663.919	327.563.010	
356.000.006	356.000.006	0	356.000.006	0	3.250.000.000	3.572.663.919	322.663.919	327.563.010	
4.319.614.402	3.960.021.510	270.501.304	4.250.602.814	81.011.588	32.306.000.000	26.092.406.050	6.213.593.942	3.019.655.207	
CONSERVATO U n c i t o					32.306.000.000	26.092.406.050	6.213.593.942		

Residui attivi

XIV LEGISLATURA — DISEGNI DI LEGGE E RELAZIONI — DOCUMENTI

Eserc.	Capit.	Impegno	Creditore	Residuo
1980	00091	12	F 000137 CONSIGLIO NAZIONALE DELLE RICERCHE-ISTITUTO FISICA ATMOSFERA	1.800.000
1980	00091	13	F 000137 CONSIGLIO NAZIONALE DELLE RICERCHE-ISTITUTO FISICA ATMOSFERA	2.400.000
Totale Capitolo 00091				4.200.000
Totale Esercizio 1980				4.200.000
1984	00005	2	T 000022 MINISTERO AGRICOLTURA E FORESTE	17.820.500
Totale Capitolo 00005				17.820.500
Totale Esercizio 1984				17.820.500
1995	00112	200	T 000014 COMUNITA' ECONOMICA EUROPEA	2.749.352.500
1995	00112	300	T 000014 COMUNITA' ECONOMICA EUROPEA	18.379.550
Totale Capitolo 00112				2.767.732.050
1995	00113	307	T 000039 ISTITUTO CENTRALE PER LA RICERCA SCIENTIFICA	2.500.000
1995	00113	308	T 000039 ISTITUTO CENTRALE PER LA RICERCA SCIENTIFICA	1.500.000
1995	00113	309	T 000046 COMUNE DI USTICA	7.339.500
Totale Capitolo 00113				11.339.500
Totale Esercizio 1995				2.779.071.550
1997	00113	114	T 000047 MINISTERO PER LE POLITICHE AGRICOLE	176.000.000
1997	00113	336	T 000036 UNIVERSITA' DEGLI STUDI DI GENOVA	3.000.000
Totale Capitolo 00113				179.000.000
1997	00146	143	T 000016 DEBITORI DIVERSI	90.000
1997	00146	333	T 000016 DEBITORI DIVERSI	158
1997	00146	334	F 000330 INPDAP - GESTIONE CPDEL	43.850
Totale Capitolo 00146				134.000
Totale Esercizio 1997				179.134.000
1998	00001	214	T 000027 MINISTERO UNIVERSITA' E RICERCA SCIENTIFICA	2.157.296.000

XIV LEGISLATURA — DISEGNI DI LEGGE E RELAZIONI — DOCUMENTI

Eserc.	Capit.	Impegno	Creditore	Residuo
Totale Capitolo 00001				2.157.296.000
1998	00146	65	T 000016 DEBITORI DIVERSI	440.000
1998	00146	255	F 001505 STEPHANE CRUVEILLER	2.800.000
1998	00146	272	F 001505 STEPHANE CRUVEILLER	1.200.000
Totale Capitolo 00146				4.440.000
Totale Esercizio 1998				2.161.736.000

XIV LEGISLATURA — DISEGNI DI LEGGE E RELAZIONI — DOCUMENTI

serc.	Capit.	Impegno	Creditore	Residuo
1999	00001	177	T 000027 MINISTERO UNIVERSITA' E RICERCA SCIENTIFICA	9.077.704.800
Totale Capitolo 00001				9.077.704.800
999	00044	287	T 000040 CASSIERE DELL'ENTE VALERIA TOSTI	3.561.800
Totale Capitolo 00044				3.561.800
999	00061	183	T 000031 REGIONE CAMPANIA	20.000.000
999	00061	230	F 000824 CEINGE BIOTECNOLOGIE AVANZATE SOC. CONSORTILE A R.L.	6.000.000
999	00061	285	F 001143 UNIVERSITA' DEGLI STUDI DI NAPOLI "FEDERICO II"	6.312.000
999	00061	286	F 001635 SISTEMI S.P.A.	87.001
Totale Capitolo 00061				32.399.801
999	00101	179	T 000027 MINISTERO UNIVERSITA' E RICERCA SCIENTIFICA	700.000.000
Totale Capitolo 00101				700.000.000
99	00112	50	T 000014 COMUNITA' ECONOMICA EUROPEA	209.981.697
99	00112	180	T 000014 COMUNITA' ECONOMICA EUROPEA	139.411.440
99	00112	186	T 000014 COMUNITA' ECONOMICA EUROPEA	29.044.050
Totale Capitolo 00112				378.437.187
99	00113	103	T 000055 COMUNE DI FORIO D'ISCHIA	71.000.000
99	00113	104	T 000026 MINISTERO PER L'AMBIENTE	313.920.000
99	00113	105	T 000026 MINISTERO PER L'AMBIENTE	205.200.000
99	00113	106	T 000036 UNIVERSITA' DEGLI STUDI DI GENOVA	35.000.000
99	00113	187	T 000036 UNIVERSITA' DEGLI STUDI DI GENOVA	10.000.000
99	00113	215	T 000017 E.N.E.A.	291.000.000
99	00113	231	T 000039 ISTITUTO CENTRALE PER LA RICERCA SCIENTIFICA	34.000.000
99	00113	244	T 000003 AGENZIA SPAZIALE ITALIANA	62.000.000
99	00113	245	T 000059 ISTITUTO UNIVERSITARIO NAVALE	16.710.800
Totale Capitolo 00113				1.038.830.800
1	00146	2	F 001546 ANNA MARIA FERONE	1.500.000

XIV LEGISLATURA — DISEGNI DI LEGGE E RELAZIONI — DOCUMENTI

erc.	Capit.	Impegno	Creditore	Residuo
999	00146	4	F 001505 STEPHANE CRUVEILLER	4.000.000
999	00146	16	F 001505 STEPHANE CRUVEILLER	8.000.000
999	00146	44	T 000016 DEBITORI DIVERSI	500.000
999	00146	77	F 001505 STEPHANE CRUVEILLER	8.000.000
999	00146	83	T 000016 DEBITORI DIVERSI	700.000
999	00146	85	T 000016 DEBITORI DIVERSI	1.584.000
999	00146	89	T 000016 DEBITORI DIVERSI	500.000
99	00146	120	F 001505 STEPHANE CRUVEILLER	8.000.000
99	00146	146	F 001505 STEPHANE CRUVEILLER	8.000.000
99	00146	200	T 000016 DEBITORI DIVERSI	1.200.000
99	00146	201	T 000016 DEBITORI DIVERSI	1.100.000
99	00146	226	F 001505 STEPHANE CRUVEILLER	7.100.000
99	00146	241	T 000016 DEBITORI DIVERSI	1.600.000
99	00146	257	T 000016 DEBITORI DIVERSI	750.000
99	00146	258	T 000016 DEBITORI DIVERSI	780.000
99	00146	261	T 000016 DEBITORI DIVERSI	480.000
99	00146	263	T 000016 DEBITORI DIVERSI	2.200.000
99	00146	270	T 000016 DEBITORI DIVERSI	51.236
99	00146	271	T 000016 DEBITORI DIVERSI	5.300.000
99	00146	275	F 001505 STEPHANE CRUVEILLER	7.100.000
99	00146	276	T 000016 DEBITORI DIVERSI	3.000.000
99	00146	277	T 000016 DEBITORI DIVERSI	1.632.239
99	00146	283	T 000016 DEBITORI DIVERSI	300.000
99	00146	284	T 000016 DEBITORI DIVERSI	11.370.000
Totale Capitolo 00146				84.667.475
Totale Esercizio 1999				11.315.599.403

Residui passivi

XIV LEGISLATURA — DISEGNI DI LEGGE E RELAZIONI — DOCUMENTI

Eserc.	Capit.	Impegno	Creditore	Residuo
1996	00041	3193	F 001019 ISTA SNC	29.957.770
Totale Capitolo 00041				29.957.770
1996	00131	2900	F 000420 MICROGLASS S.R.L.	261.800
Totale Capitolo 00131				261.800
1996	00133	2883	F 000559 SPRINGER-VERLAG GMBH & CO.KG	356.147
Totale Capitolo 00133				356.147
1996	00136	126	F 000375 LANGE & SPRINGER BUCHHANDLUNG	21.617.487
1996	00136	283	F 000375 LANGE & SPRINGER BUCHHANDLUNG	329.840
1996	00136	284	F 000375 LANGE & SPRINGER BUCHHANDLUNG	989.354
1996	00136	1689	F 000375 LANGE & SPRINGER BUCHHANDLUNG	773.400
1996	00136	2805	F 000774 LA NUOVA ITALIA BIBLIOGRAFICA - NIB	25.000
1996	00136	2950	F 000774 LA NUOVA ITALIA BIBLIOGRAFICA - NIB	233.852
1996	00136	3083	F 000774 LA NUOVA ITALIA BIBLIOGRAFICA - NIB	157.500
1996	00136	3088	F 000375 LANGE & SPRINGER BUCHHANDLUNG	206.551
Totale Capitolo 00136				24.332.984
1996	00141	404	F 000459 OXFORD UNIVERSITY PRESS-JOURNALS DEPARTMENT	450.000
1996	00141	2057	F 000559 SPRINGER-VERLAG GMBH & CO.KG	112.375
Totale Capitolo 00141				562.375
1996	00150	2404	F 000163 DEA S.R.L.	750.500
1996	00150	2680	F 000163 DEA S.R.L.	319.000
1996	00150	2759	F 000988 ISI EUROPE	1.725.500
Totale Capitolo 00150				2.795.000
Totale Esercizio 1996				58.266.876
997	00041	1589	F 000024 AMBASSADOR ASCENSORI S.R.L.	815.150
Totale Capitolo 00041				815.150
997	00043	2781	F 000498 XEROX S.P.A.	642.600

XIV LEGISLATURA — DISEGNI DI LEGGE E RELAZIONI — DOCUMENTI

Eserc.	Capit.	Impegno	Creditore	Residuo
Totale Capitolo 00043				642.600
1997	00053	884	F 000747 PARTENUFFICIO S.A.S.	41.650
Totale Capitolo 00053				41.650
1997	00055	170	F 001053 MICROBUSINESS ITALIANA SRL	671.905
1997	00055	3376	F 000169 DEVIL COMPUTER SYSTEM S.R.L.	5.831.000
Totale Capitolo 00055				6.502.905
1997	00057	1849	F 001173 SOCIETA' CONSORTILE BIOGEN A R.L.	14.000.000
Totale Capitolo 00057				14.000.000
1997	00060	1963	F 000350 JEAN GILDER CONGRESSI S.R.L.	654.500
1997	00060	3239	F 000664 ESIA S.R.L.	6.620.595
Totale Capitolo 00060				7.275.095
1997	00131	1025	F 000106 CARL ZEISS S.P.A.	5.903.590
1997	00131	1058	F 000551 SOCIETA' OSSIGENO NAPOLI	312.935
1997	00131	3345	F 001060 BYTE DI CAITIERO PAOLO	1.428.000
Totale Capitolo 00131				7.644.525
1997	00133	2040	F 001167 A.T.C. S.R.L.	749.700
1997	00133	2565	F 000108 CARNAR S.A.S.	526.924
1997	00133	2647	F 000908 TELELUX S.A.S.	146.965
1997	00133	3470	F 000051 ARVEL S.A.S.	205.275
Totale Capitolo 00133				1.628.864
1997	00136	98	F 000101 CAMBRIDGE UNIVERSITY PRESS - PUBLISHING DIVISION	21.439
1997	00136	192	F 000774 LA NUOVA ITALIA BIBLIOGRAFICA - NIB	150.000
1997	00136	313	F 000375 LANGE & SPRINGER BUCHHANDLUNG	7.319.144
1997	00136	1181	F 000375 LANGE & SPRINGER BUCHHANDLUNG	15.185
1997	00136	2782	F 000607 UNIVERSAL BOOKS SAS	810.000
1997	00136	2783	F 000375 LANGE & SPRINGER BUCHHANDLUNG	432.705

XIV LEGISLATURA — DISEGNI DI LEGGE E RELAZIONI — DOCUMENTI

Eserc.	Capit.	Impegno	Creditore	Residuo
1997	00136	3202	F 000375 LANGE & SPRINGER BUCHHANDLUNG	2.792.130
Totale Capitolo 00136				11.540.603
1997	00141	88	F 000215 ERREDI GRAFICHE EDITORIALI SNC	72.800
1997	00141	1178	F 001115 BLACKWELL SCIENCE PTY LTD	724.500
1997	00141	1350	F 001214 TIPOGRAFIA COPPINI	286.000
1997	00141	2105	F 001194 BLACKWELL WISSENSCHAFTS-VERLAG GMBH	498.000
1997	00141	2222	F 000375 LANGE & SPRINGER BUCHHANDLUNG	166.250
1997	00141	2240	F 000697 DBA ITALIA S.R.L.	1.606.500
1997	00141	2376	F 000375 LANGE & SPRINGER BUCHHANDLUNG	15.286
1997	00141	2939	F 000533 SIGMA - ALDRICH S.R.L.	525.060
Totale Capitolo 00141				3.894.396
1997	00142	1137	F 001108 TIPOGRAFIA CIFFA	654.500
Totale Capitolo 00142				654.500
1997	00143	396	F 000710 TELONICS, INC.	1.443.750
1997	00143	1026	F 000106 CARL ZEISS S.P.A.	741.370
1997	00143	1364	F 000142 CONUS S.R.L.	345.100
1997	00143	1808	F 000616 VARIAN S.P.A.	1.011.500
Totale Capitolo 00143				3.541.720
1997	00144	386	F 000747 PARTENUFFICIO S.A.S.	36.058
1997	00144	1001	F 000384 LIFE TECHNOLOGIES ITALIA S.R.L.	339.150
1997	00144	1741	F 000533 SIGMA - ALDRICH S.R.L.	203.000
1997	00144	1958	F 000083 BOEHRINGER MANNHEIM ITALIA S.P.A.	360.000
1997	00144	2097	F 000282 GOLDEN COMPUTERS SRL	832.998
1997	00144	2241	F 000488 PRINM S.R.L.	23.800
1997	00144	2491	F 000459 OXFORD UNIVERSITY PRESS-JOURNALS DEPARTMENT	654.540
1997	00144	2767	F 000073 BIO - RAD LABORATORIES S.R.L.	322.490

XIV LEGISLATURA — DISEGNI DI LEGGE E RELAZIONI — DOCUMENTI

Eserc.	Capit.	Impegno	Creditore	Residuo
1997	00144	3212	F 000551 SOCIETA' OSSIGENO NAPOLI	1.515.560
1997	00144	3558	F 000422 MILLIPORE S.P.A.	119.000
1997	00144	3576	F 000384 LIFE TECHNOLOGIES ITALIA S.R.L.	76.910
Totale Capitolo 00144				4.483.506
1997	00150	205	F 001052 E.S. BURIONI S.A.S.	269.500
1997	00150	1016	F 000754 KNIGHT RIDDER INFORMATION, LTD.	1.950.000
Totale Capitolo 00150				2.219.500
Totale Esercizio 1997				64.885.014
1998	00041	1142	F 000271 GIELLE S.R.L.	900.000
Totale Capitolo 00041				900.000
1998	00055	369	F 001328 DE AGOSTINI GIURIDICA SPA	180.000
1998	00055	719	F 001343 CLARIS C/O SALES & MARKETING PARTNERS ITALY SRL	1.194.000
1998	00055	1109	F 001328 DE AGOSTINI GIURIDICA SPA	234.000
1998	00055	1762	F 000480 POINTER SISTEMI S.R.L.	2.820.000
1998	00055	2941	F 000988 ISI EUROPE	3.353.500
1998	00055	3120	F 000121 CHANNEL SRL	588.000
Totale Capitolo 00055				8.369.500
998	00060	1141	F 000664 ESIA S.R.L.	22.800.000
Totale Capitolo 00060				22.800.000
998	00131	2168	F 001431 PARAMEDICAL SALERNO SRL	540.000
998	00131	2564	F 000724 OLYMPUS ITALIA S.R.L.	8.970.000
998	00131	2725	F 000724 OLYMPUS ITALIA S.R.L.	18.000.000
198	00131	2832	F 000106 CARL ZEISS S.P.A.	10.800.000
198	00131	2956	F 000904 TEXI S.R.L. INFORMATICA	852.000
98	00131	3372	F 000420 MICROGLASS S.R.L.	789.480
98	00131	3461	F 000337 INTERNATIONAL P.B.I. S.P.A.	60.000

XIV LEGISLATURA — DISEGNI DI LEGGE E RELAZIONI — DOCUMENTI

Eserc.	Capit.	Impegno	Creditore	Residuo
Totale Capitolo 00131				40.011.480
1998	00136	72	F 001338 LANGE & SPRINGER ITALIA-LIBRERIA SCIENTIFICA SRL	173.431
1998	00136	1440	F 001384 THE NATURAL HISTORY MUSEUM BOOKSHOP	155.970
1998	00136	3080	F 001052 E.S. BURIONI S.A.S.	11.737.386
1998	00136	3524	F 001384 THE NATURAL HISTORY MUSEUM BOOKSHOP	175.500
Totale Capitolo 00136				12.242.287
1998	00137	730	F 001060 BYTE DI CAUTIERO PAOLO	1.224.000
1998	00137	1750	F 000412 MEDITERRANEA DATA PROCESSING S.R.L.	2.820.000
Totale Capitolo 00137				4.044.000
1998	00141	32	F 000420 MICROGLASS S.R.L.	1.606.500
1998	00141	37	F 000384 LIFE TECHNOLOGIES ITALIA S.R.L.	386.220
1998	00141	181	F 001338 LANGE & SPRINGER ITALIA-LIBRERIA SCIENTIFICA SRL	882.000
1998	00141	182	F 000375 LANGE & SPRINGER BUCHHANDLUNG	1.058.400
1998	00141	210	F 000697 OGA ITALIA S.R.L.	480.000
1998	00141	267	F 000101 CAMBRIDGE UNIVERSITY PRESS - PUBLISHING DIVISION	370.981
1998	00141	350	F 000473 AMERSHAM PHARMACIA BIOTECH ITALIA	403.800
1998	00141	495	F 001323 ANTIBIOTICOS SPA-DIV.CARLO ERBA REAGENTI	330.000
1998	00141	1082	F 000384 LIFE TECHNOLOGIES ITALIA S.R.L.	350.520
1998	00141	1120	F 000420 MICROGLASS S.R.L.	244.176
1998	00141	1285	F 000384 LIFE TECHNOLOGIES ITALIA S.R.L.	228.672
1998	00141	1380	F 000186 DU PONT DE MEMOURS ITALIANA S.P.A.	1.286.400
1998	00141	1577	F 000215 ERREDI GRAFICHE EDITORIALI SNC	457.600
1998	00141	1663	F 000533 SIGMA - ALDRICH S.R.L.	1.266.000
1998	00141	1667	F 000101 CAMBRIDGE UNIVERSITY PRESS - PUBLISHING DIVISION	297.720
1998	00141	1685	F 000322 INALCO S.P.A.	411.264
1998	00141	1749	F 000322 INALCO S.P.A.	546.000

XIV LEGISLATURA — DISEGNI DI LEGGE E RELAZIONI — DOCUMENTI

Eserc.	Capit.	Impegno	Creditore	Residuo
1998	00141	1834	F 001323 ANTIBIOTICOS SPA-DIV.CARLO ERBA REAGENTI	1.104.000
1998	00141	1874	F 000213 EPPENDORF S.R.L.	417.600
1998	00141	1876	F 000473 AMERSHAM PHARMACIA BIOTECH ITALIA	345.480
1998	00141	1946	F 000083 BOEHRINGER MANNHEIM ITALIA S.P.A.	261.600
1998	00141	2060	F 000384 LIFE TECHNOLOGIES ITALIA S.R.L.	864.000
1998	00141	2180	F 000720 BECTON DICKINSON ITALIA S.P.A.	98.400
1998	00141	2197	F 000213 EPPENDORF S.R.L.	3.236.400
1998	00141	2259	F 000384 LIFE TECHNOLOGIES ITALIA S.R.L.	2.361.600
1998	00141	2271	F 001338 LANGE & SPRINGER ITALIA-LIBRERIA SCIENTIFICA SRL	446.108
1998	00141	2413	F 001349 ELSEVIER SCIENCE IRELAND LTD	352.800
1998	00141	2505	F 000213 EPPENDORF S.R.L.	209.040
1998	00141	2582	F 000533 SIGMA - ALDRICH S.R.L.	430.800
1998	00141	2662	F 001421 SAVE SNC	144.000
1998	00141	2743	F 000083 BOEHRINGER MANNHEIM ITALIA S.P.A.	254.880
1998	00141	2744	F 000533 SIGMA - ALDRICH S.R.L.	1.465.200
998	00141	2747	F 000213 EPPENDORF S.R.L.	218.640
998	00141	2807	F 001151 GENOME EXPRESS S.A.	919.534
998	00141	2985	F 000076 BIOCLINICAL FURNITURE S.A.S.	2.832.000
998	00141	2988	F 000213 EPPENDORF S.R.L.	209.040
198	00141	3082	F 000372 LABORATORIO ELETTRONICO DI PRECISIONE S.A.S.	2.748.000
198	00141	3212	F 000384 LIFE TECHNOLOGIES ITALIA S.R.L.	1.224.000
98	00141	3327	F 001416 MEN LIFE SCIENCE PRODUCTS ITALY SRL	2.667.600
98	00141	3419	F 000473 AMERSHAM PHARMACIA BIOTECH ITALIA	281.016
98	00141	3447	F 000473 AMERSHAM PHARMACIA BIOTECH ITALIA	153.600
98	00141	3454	F 000147 CORNING COSTAR ITALIA S.R.L.	1.240.800
Totale Capitolo 00141				35.092.391

XIV LEGISLATURA — DISEGNI DI LEGGE E RELAZIONI — DOCUMENTI

Eserc.	Capit.	Impegno	Creditore	Residuo
1998	00142	1531	F 000108 CARNAR S.A.S.	495.216
1998	00142	1825	F 000567 TECNORAD S.R.L.	336.000
1998	00142	2719	F 000541 SITEL TELEMATICA SRL	850.000
1998	00142	3023	F 000271 GIELLE S.R.L.	462.000
1998	00142	3503	F 000361 KODAK S.P.A.	425.030
Totale Capitolo 00142				2.568.326
1998	00143	1675	F 000473 AMERSHAM PHARMACIA BIOTECH ITALIA	659.520
1998	00143	3207	F 000102 PACKARD BIOSCIENCE SRL	1.375.200
1998	00143	3322	F 000591 THERMOFRIGORSUD S.R.L.	780.000
1998	00143	3582	F 000469 PERKIN ELMER ITALIA S.P.A.	1.644.000
Totale Capitolo 00143				4.458.720
1998	00144	130	F 001300 SOCIETA' ITALIANA DI BIOLOGIA MARINA C/O ACQUARIO COMUNALE	1.200.000
1998	00144	216	F 001321 S.E.A. SERVIZI IN ECOLOGIA DELLE ACQUE SNC	624.000
1998	00144	1414	F 000420 MICROGLASS S.R.L.	807.500
1998	00144	1681	F 000490 PRODOTTI GIANNI S.P.A.	767.500
1998	00144	2109	F 000533 SIGMA - ALDRICH S.R.L.	1.360.000
1998	00144	2253	F 000205 ELSEVIER SCIENCE PUBLISHERS B.V.	1.197.000
1998	00144	2265	F 000910 VKI - WATER QUALITY INSTITUTE	618.810
1998	00144	3380	F 000011 ACADEMIC PRESS	344.700
1998	00144	3578	F 001368 ANTONIO ZIMONE	450.000
1998	00144	3634	F 000951 BIOLINK SOCIETA' CONSORTILE A R.L.	15.912.000
Totale Capitolo 00144				23.281.510
1998	00147	3030	F 001177 CIPI SPA	1.428.000
1998	00147	3209	F 001177 CIPI SPA	234.000
Totale Capitolo 00147				1.662.000
Totale Esercizio 1998				155.430.214

XIV LEGISLATURA — DISEGNI DI LEGGE E RELAZIONI — DOCUMENTI

Descr.	Capit.	Impegno	Creditore	Residuo
999	00002	3573	F 000331 INPS	814.872
Totale Capitolo 00002				814.872
999	00019	3574	F 001380 B.N.L. - CONTO IRAP	53.502.888
999	00019	3575	F 000331 INPS	146.834.556
199	00019	3576	F 000211 INPDAP - GESTIONE EX ENPDEP	825.629
Totale Capitolo 00019				201.163.073
199	00020	2432	F 000242 FRANCESCO GIANNINI E FIGLI S.P.A.	2.640.000
99	00020	3423	F 000227 F.LLI CASOLARO S.R.L.	2.994.488
99	00020	3585	F 000504 RISTOCHEF S.P.A.	55.000.000
Totale Capitolo 00020				60.634.488
19	00021	3088	F 001517 DOLCE IDEA DI GENNARO BOTTONE S.A.S.	4.160.112
19	00021	3094	F 001494 A. GUIDA SRL	11.300.000
9	00021	3171	F 001009 SHIRE OF SKINS SRL	2.250.000
9	00021	3182	F 001764 BA.MI COLLECTION SAS	2.250.000
9	00021	3236	F 000555 SPADARO S.P.A.	2.899.985
9	00021	3331	F 001773 GARDEN BABY SAS	5.374.300
1	00021	3338	F 001774 ASSOCIAZIONE ITALIANA PER LA LOTTA AL NEUROBLASTOMA	1.200.000
1	00021	3607	F 000116 CASSIERE DELL'ENTE VALERIA TOSTI	622.800
Totale Capitolo 00021				30.857.197
00041	290		F 000501 REF-COM S.N.C.	360.000
00041	292		F 000195 EDIL ELETTRIK S.N.C.	16.800.000
00041	409		F 000548 SOCIETA' EDILIZIA F.LLI SCOTTI DI SCOTTI ARCANGELO	8.400.000
00041	502		F 000463 PARAVIA ELEVATORS' SERVICE S.R.L.	816.000
00041	2503		F 000271 GIELLE S.R.L.	8.751.600
00041	3127		F 000548 SOCIETA' EDILIZIA F.LLI SCOTTI DI SCOTTI ARCANGELO	2.916.000
Totale Capitolo 00041				38.043.600

XIV LEGISLATURA — DISEGNI DI LEGGE E RELAZIONI — DOCUMENTI

rc.	Capit.	Impegno	Creditore	Residuo
99	00043	299	F 001625 COMPAQ COMPUTER S.P.A.	3.330.864
99	00043	1886	F 000412 MEDITERRANEA DATA PROCESSING S.R.L.	1.260.000
99	00043	2109	F 000498 XEROX S.P.A.	440.888
99	00043	2967	F 000498 XEROX S.P.A.	1.326.000
99	00043	3078	F 000427 MO. SOR. S.N.C. DI L. NOGGIO E S. SORRENTINO	1.500.000
19	00043	3142	F 000308 IGM ITALIA SPA	4.608.000
19	00043	3290	F 000427 MO. SOR. S.N.C. DI L. NOGGIO E S. SORRENTINO	380.000
Totale Capitolo 00043				12.765.744
9	00044	291	F 000501 REF-CON S.N.C.	360.000
9	00044	3358	F 000591 THERNOFRIGORSUD S.R.L.	3.540.000
Totale Capitolo 00044				3.900.000
9	00045	3586	F 000209 ENEL S.P.A.	55.800.000
Totale Capitolo 00045				55.800.000
9	00046	3592	F 000141 CONTROVENTO EXPRESS DI RICCI GENNARO	720.000
9	00046	3608	F 000678 DHL INTERNATIONAL S.R.L.	2.741.480
Totale Capitolo 00046				3.461.480
9	00047	1625	F 000254 GAETANO MACCHIAROLI EDITORE S.A.S.	7.500.000
9	00047	3333	F 000212 MARESCA ENZO	1.920.000
9	00047	3603	F 000303 SOCIETA' EGILIZIA NAPOLETANA - HOTEL MAJESTIC	1.100.000
Totale Capitolo 00047				10.520.000
9	00048	3119	F 000425 MISAFI SUD S.N.C.	687.360
Totale Capitolo 00048				687.360
9	00050	1397	F 001195 MIT SAFETRANS S.R.L.	360.000
9	00050	3587	F 001588 EUROHANDLING '93 S.R.L.	4.010.687
9	00050	3593	F 000183 DOMENICO CASA S.N.C.	450.000
9	00050	3594	F 001796 DESTEFANO, SPECIALE & C.	602.500
Totale Capitolo 00050				5.423.187

XIV LEGISLATURA — DISEGNI DI LEGGE E RELAZIONI — DOCUMENTI

nc.	Capit.	Impegno	Creditore	Residuo
99	00051	1386	F 001213 PEDUS SERVICE P.DUSSMANN S.R.L.	22.214.126
99	00051	3270	F 001767 PAPER AND SOAP SAS	2.964.000
99	00051	3392	F 001213 PEDUS SERVICE P.DUSSMANN S.R.L.	1.285.344
99	00051	3588	F 001213 PEDUS SERVICE P.DUSSMANN S.R.L.	136.264
Totale Capitolo 00051				26.598.734
99	00052	2397	F 000341 IST.DI VIGILANZA PARTENOPEA COMB.E REDUCI S.R.L.	32.966.640
Totale Capitolo 00052				32.966.640
99	00053	179	F 000356 KARNAK S.A.	2.987.961
99	00053	233	F 000426 WISCO ITALY COMPUTER SUPPLIES S.P.A.	95.160
99	00053	437	F 001114 CIA ELECTRONIC SNC	510.000
99	00053	439	F 000356 KARNAK S.A.	210.000
99	00053	885	F 001120 CORPORATE EXPRESS DIV. ASITE	145.260
99	00053	1171	F 000426 WISCO ITALY COMPUTER SUPPLIES S.P.A.	219.720
99	00053	1215	F 000498 XEROX S.P.A.	36.000
99	00053	1407	F 001120 CORPORATE EXPRESS DIV. ASITE	23.040
99	00053	1556	F 000498 XEROX S.P.A.	72.000
99	00053	1816	F 001607 GRUPPO BUFFETTI SPA	116.639
99	00053	2561	F 000242 FRANCESCO GIANNINI E FIGLI S.P.A.	924.000
99	00053	2579	F 001607 GRUPPO BUFFETTI SPA	697.560
99	00053	2580	F 001607 GRUPPO BUFFETTI SPA	179.088
99	00053	2581	F 000426 WISCO ITALY COMPUTER SUPPLIES S.P.A.	496.680
99	00053	2582	F 001324 SAVIANO E TORCHIARO SNC	2.868.000
99	00053	2584	F 000242 FRANCESCO GIANNINI E FIGLI S.P.A.	1.080.000
99	00053	2585	F 000498 XEROX S.P.A.	660.800
99	00053	3233	F 000242 FRANCESCO GIANNINI E FIGLI S.P.A.	624.000
99	00053	3245	F 001607 GRUPPO BUFFETTI SPA	567.900

XIV LEGISLATURA — DISEGNI DI LEGGE E RELAZIONI — DOCUMENTI

erc.	Capit.	Impegno	Creditore	Residuo
999	00053	3274	F 000242 FRANCESCO GIANNINI E FIGLI S.P.A.	1.140.000
999	00053	3317	F 000356 KARNAK S.A.	913.786
999	00053	3330	F 000426 NISCO ITALY COMPUTER SUPPLIES S.P.A.	190.908
999	00053	3351	F 000705 D'AMBRA ROSARIO	493.000
999	00053	3352	F 000020 FILISOE ALFONSO	640.860
99	00053	3429	F 000498 XEROX S.P.A.	1.062.000
99	00053	3430	F 001607 GRUPPO BUFFETTI SPA	655.800
99	00053	3482	F 001607 GRUPPO BUFFETTI SPA	833.856
99	00053	3499	F 000429 MONDOFFICE S.R.L.	83.376
Totale Capitolo: 00053				18.526.594
99	00054	12	F 000497 XEROX NOLEGGI S.P.A.	1.951.200
99	00054	196	F 000497 XEROX NOLEGGI S.P.A.	904.320
9	00054	197	F 000497 XEROX NOLEGGI S.P.A.	15.101.280
9	00054	926	F 000497 XEROX NOLEGGI S.P.A.	34.494.032
9	00054	1155	F 000497 XEROX NOLEGGI S.P.A.	3.062.160
9	00054	3226	F 000497 XEROX NOLEGGI S.P.A.	15.600.000
Totale Capitolo 00054				71.112.992
9	00055	666	F 000063 AXON INSTRUMENTS INC.	324.342
9	00055	1826	F 000565 STUDIOERRE S.N.C. DI GIANLUIGI VISCO	7.200.000
9	00055	2200	F 000692 ARUTA INFORMATICA S.R.L.	400
9	00055	2376	F 001328 DE AGOSTINI GIURIDICA SPA	744.000
9	00055	2683	F 001260 CRISEL INSTRUMENTS SRL	4.666.061
9	00055	2684	F 001260 CRISEL INSTRUMENTS SRL	13.080.000
9	00055	2687	F 001737 MAPLE SAS	1.544.400
9	00055	3077	F 001261 DE.MI. SUD SAS	10.794.000
9	00055	3230	F 000838 DIGIT SRL	720.000

XIV LEGISLATURA — DISEGNI DI LEGGE E RELAZIONI — DOCUMENTI

erc.	Capit.	Impegno	C r e d i t o r e	Residuo
999	00055	3246	F 000283 GOLDEN EDUCATION S.R.L.	6.408.000
999	00055	3321	F 001261 DE.MI. SUD SAS	14.412.000
Totale Capitolo 00055				59.893.203
99	00057	2862	F 001322 CASONE LUIGI	150.000
99	00057	2862	F 000527 SEAT - PAGINE GIALLE - S.P.A.	2.680.000
99	00057	3115	F 000527 SEAT - PAGINE GIALLE - S.P.A.	5.469.600
99	00057	3284	F 001494 A. GUIDA SRL	91.000
99	00057	3305	F 000196 EDILFLEX DI ELIO CUONO	2.940.000
99	00057	3597	F 000924 CO.TA.NA. COOPERATIVA TASSISTI NAPOLETANI	509.100
Totale Capitolo 00057				11.841.300
99	00059	3078	F 001227 KEYNET SRL	4.272.000
99	00059	3604	F 000303 SOCIETA' EDILIZIA NAPOLETANA - HOTEL NAJESTIC	540.000
99	00059	3609	F 000071 BENEFICIARI DIVERSI	10.000.000
Totale Capitolo 00059				14.812.000
99	00060	119	F 000543 SOC.CO.I.P.A.	7.493.280
99	00060	260	F 001131 ZELIG S.R.L.	9.272.040
99	00060	720	F 001098 MCN S.A.S. DI MARIA ROSARIA CAPECE MINUTOLO	3.323.340
99	00060	1516	F 000122 CHRISTIANE SCHROEDER-WERTH	12.436.560
99	00060	1965	F 000664 ESIA S.R.L.	30.019.200
99	00060	2488	F 001549 EDIEFFE ORGANIZER SAS	1.320.000
99	00060	2710	F 000664 ESIA S.R.L.	1.152.000
99	00060	3144	F 001131 ZELIG S.R.L.	25.200.000
99	00060	3393	F 001751 ROSA MARIA SOLE	2.502.500
99	00060	3394	F 000331 INPS	197.125
99	00060	3404	F 001549 EDIEFFE ORGANIZER SAS	3.960.000
99	00060	3595	F 000252 IANNUZZELLI GAETANO	4.896.000

XIV LEGISLATURA — DISEGNI DI LEGGE E RELAZIONI — DOCUMENTI

erc.	Capit.	Impegno	Creditore	Residuo
999	00060	3599	F 000299 HOBBY VIAGGI S.R.L.	730.000
Totale Capitolo 00060				102.501.965
199	00075	2016	F 000528 SECONDA UNIVERSITA' DEGLI STUDI DI NAPOLI	88.480.175
199	00075	3596	F 001143 UNIVERSITA' DEGLI STUDI DI NAPOLI "FEDERICO II"	7.562.000
Totale Capitolo 00075				96.042.175
199	00082	3572	F 000068 BANCA NAZIONALE DEL LAVORO	32.690
Totale Capitolo 00082				32.690
99	00091	3577	F 000069 B.N.L. - CONTO IRPEF	354
Totale Capitolo 00091				354
99	00131	417	F 000473 AMERSHAM PHARMACIA BIOTECH ITALIA	1.056.000
99	00131	624	F 001304 TECO SRL	184.800
99	00131	788	F 001368 ANTONIO ZINONE	139.200
99	00131	919	F 000472 PETRICCA AUGUSTO & C. S.A.S.	320.000
19	00131	922	F 000469 PERKIN ELMER ITALIA S.P.A.	16.200.000
19	00131	1228	F 000070 BECKMAN COULTER S.P.A.	17.400.000
19	00131	1229	F 000814 CELBIO S.R.L.	13.800.000
9	00131	1264	F 001093 SENECA SRL	11.247.300
9	00131	1311	F 000108 CARNAR S.A.S.	1.404.720
9	00131	1394	F 000368 LA PAGODA DI COPPA ROSARIO	2.580.000
9	00131	1477	F 000500 RE.A.L. DI GIGLI I.	900.000
9	00131	1497	F 000283 GOLDEN EDUCATION S.R.L.	900.000
9	00131	1626	F 001647 ARREDO GAMMA OFFICE SRL	269.416
9	00131	1710	F 000931 ANGELANTONI HERAEUS SCIENTIFIC INSTRUMENTS S.P.A.	10.722.000
9	00131	1775	F 000085 BOSCO AMBROGIO	290.700
9	00131	1779	F 000157 DASIT S.P.A.	7.072.200
9	00131	1803	F 001662 AEFPE SCALE SRL	1.020.000

XIV LEGISLATURA — DISEGNI DI LEGGE E RELAZIONI — DOCUMENTI

erc.	Capit.	Impegno	Creditore	Residuo
199	00131	1869	F 000368 LA PAGODA DI COPPA ROSARIO	2.880.000
199	00131	1871	F 001372 S & D INTERNATIONAL SRL	2.820.000
99	00131	2022	F 000337 INTERNATIONAL P.B.I. S.P.A.	23.029.200
99	00131	2110	F 000195 EDIL ELETTRIK S.N.C.	2.436.000
99	00131	2182	F 000541 SITEL TELENATICA SRL	900.000
99	00131	2185	F 000241 C.E.I. SRL	2.644.080
99	00131	2194	F 000195 EDIL ELETTRIK S.N.C.	1.716.000
99	00131	2201	F 000070 BECKMAN COULTER S.P.A.	13.200.000
99	00131	2215	F 000106 CARL ZEISS S.P.A.	5.018.500
19	00131	2266	F 000420 MICROGLASS S.R.L.	2.392.800
19	00131	2278	F 000368 LA PAGODA DI COPPA ROSARIO	2.760.800
19	00131	2281	F 000140 CONSUL S.R.L.	2.574.000
19	00131	2283	F 001144 AQUARISTICA SRL	1.186.149
9	00131	2287	F 001260 CRISEL INSTRUMENTS SRL	6.516.000
9	00131	2289	F 000106 CARL ZEISS S.P.A.	18.612.000
9	00131	2345	F 000814 CELBIO S.R.L.	1.948.800
9	00131	2367	F 000154 D'AVINO NICHELE & C. SNC	1.050.000
9	00131	2370	F 000106 CARL ZEISS S.P.A.	588.000
9	00131	2383	F 000724 OLYMPUS ITALIA S.R.L.	2.463.600
9	00131	2389	F 000261 GENERAL CONTROL S.P.A.	1.040.640
9	00131	2418	F 000157 DASIT S.P.A.	2.085.300
9	00131	2421	F 000501 REF-CON S.N.C.	2.856.000
9	00131	2428	F 001296 FAI DA TE SNC	498.200
9	00131	2430	F 000830 SARTORIUS SPA	9.397.080
9	00131	2435	F 000469 PERKIN ELMER ITALIA S.P.A.	2.400.000
9	00131	2482	F 000501 REF-CON S.N.C.	2.880.000

XIV LEGISLATURA — DISEGNI DI LEGGE E RELAZIONI — DOCUMENTI

erc.	Capit.	Impegno	Creditore	Residuo
999	00131	2485	F 000501 REF-COM S.N.C.	504.000
999	00131	2493	F 000420 MICROGLASS S.R.L.	1.934.400
999	00131	2494	F 000106 CARL ZEISS S.P.A.	2.702.800
999	00131	2501	F 000272 GILSON ITALIA S.R.L.	37.924.200
999	00131	2502	F 000297 HEWLETT PACKARD S.P.A.	81.652.860
999	00131	2572	F 000501 REF-COM S.N.C.	2.340.000
99	00131	2588	F 000140 CONSUL S.R.L.	840.000
99	00131	2676	F 000501 REF-COM S.N.C.	33.840.000
99	00131	2678	F 001360 ANTONIO ZINONE	13.932.000
99	00131	2691	F 001738 FERRAMENTA SORRENTINA SNC	3.600.000
99	00131	2761	F 000931 ANGELANTONI HERAEUS SCIENTIFIC INSTRUMENTS S.P.A.	1.914.000
99	00131	2771	F 000344 ITALSCIENTIFICA SRL	6.411.600
99	00131	2777	F 000106 CARL ZEISS S.P.A.	8.224.800
99	00131	2846	F 000724 OLYMPUS ITALIA S.R.L.	1.800.000
99	00131	2864	F 001208 UGO BASILE	2.800.000
99	00131	2865	F 000344 ITALSCIENTIFICA SRL	3.400.000
99	00131	2870	F 001323 ANTIBIOTICOS SPA-DIV. CARLO ERBA REAGENTI	1.200.000
99	00131	2871	F 000490 PRODOTTI GIANNI S.P.A.	590.400
99	00131	2899	F 000261 GENERAL CONTROL S.P.A.	2.300.000
99	00131	2953	F 000814 CELBIO S.R.L.	11.200.000
99	00131	2954	F 001190 BICASA SPA	2.548.800
99	00131	2955	F 000073 BIO - RAD LABORATORIES S.R.L.	2.529.600
99	00131	2958	F 000261 GENERAL CONTROL S.P.A.	805.200
99	00131	2999	F 001190 BICASA SPA	1.476.000
99	00131	3000	F 000369 LABOMARKET DI ELISEI NAURO	7.142.400
99	00131	3001	F 000555 SPADARO S.P.A.	1.529.999

XIV LEGISLATURA — DISEGNI DI LEGGE E RELAZIONI — DOCUMENTI

src.	Capit.	Impegno	Creditore	Residuo
99	00131	3089	F 000142 CONUS S.R.L.	1.650.000
99	00131	3145	F 000032 ANALYTICAL CONTROL ITALIA S.P.A.	25.920.000
99	00131	3153	F 000063 AXON INSTRUMENTS INC.	1.045.000
99	00131	3174	F 000473 AMERSHAM PHARMACIA BIOTECH ITALIA	5.762.400
99	00131	3175	F 000106 CARL ZEISS S.P.A.	2.794.800
99	00131	3176	F 000195 EDIL ELETTRIK S.N.C.	2.490.000
99	00131	3222	F 000032 ANALYTICAL CONTROL ITALIA S.P.A.	48.480.000
99	00131	3223	F 001190 BICASA SPA	1.266.000
99	00131	3240	F 000908 TELELUX S.A.S.	1.248.000
99	00131	3242	F 000165 DELCHINICA SCIENT.GLASSWARE S.R.L.	2.457.600
99	00131	3244	F 000108 CARNAR S.A.S.	2.700.000
99	00131	3260	F 000106 CARL ZEISS S.P.A.	9.651.600
99	00131	3264	F 000420 MICROGLASS S.R.L.	1.344.000
99	00131	3271	F 000453 OFFICINE MECCANICHE NAVALI CARRINO GIOVANNI FIGLI S.N.C.	1.774.800
99	00131	3279	F 000195 EDIL ELETTRIK S.N.C.	1.056.000
99	00131	3403	F 001140 KAISER+KRAFT SPA	1.051.200
99	00131	3405	F 000724 OLYMPUS ITALIA S.R.L.	18.362.400
99	00131	3408	F 000420 MICROGLASS S.R.L.	460.000
99	00131	3422	F 000344 ITALSCIENTIFICA SRL	1.632.000
99	00131	3461	F 001083 BIODESA S.A.S.	1.476.000
99	00131	3462	F 000724 OLYMPUS ITALIA S.R.L.	12.051.600
99	00131	3463	F 001260 CRISEL INSTRUMENTS SRL	5.738.390
99	00131	3474	F 001144 AQUARISTICA SRL	601.992
99	00131	3486	F 000420 MICROGLASS S.R.L.	2.112.000
99	00131	3495	F 001323 ANTIBIOTICOS SPA-DIV.CARLO ERBA REAGENTI	365.040
99	00131	3500	F 000394 M-MEDICAL S.R.L.	11.160.000

XIV LEGISLATURA — DISEGNI DI LEGGE E RELAZIONI — DOCUMENTI

erc.	Capit.	Impegno	Creditore	Residuo
999	00131	3501	F 001260 CRISEL INSTRUMENTS SRL	29.620.502
999	00131	3502	F 000931 ANGELANTONI HERAEUS SCIENTIFIC INSTRUMENTS S.P.A.	2.640.000
199	00131	3505	F 000551 SOCIETA' OSSIGENO NAPOLI	19.548.000
199	00131	3507	F 000108 CARNAR S.A.S.	20.940.000
Totale Capitolo 00131				675.076.000
99	00133	669	F 000580 TELECOM ITALIA S.P.A.	28.231.200
99	00133	2293	F 000210 ENGINEERING SRL	15.000.000
99	00133	2484	F 000838 DIGIT SRL	2.340.000
Totale Capitolo 00133				45.571.200
99	00135	261	F 000735 S.Y.S. SNC DI DE ANGELIS SALVATORE & C.	20.509.200
99	00135	298	F 001045 J. LUISE & SONS LTD	9.170.000
99	00135	2434	F 001205 DI PINTO GIUSEPPE-COSTRUZ.RIPARAZ.BARCHE	15.644.000
99	00135	2982	F 000735 S.Y.S. SNC DI DE ANGELIS SALVATORE & C.	1.020.000
9	00135	3328	F 001205 DI PINTO GIUSEPPE-COSTRUZ.RIPARAZ.BARCHE	960.000
9	00135	3509	F 000735 S.Y.S. SNC DI DE ANGELIS SALVATORE & C.	4.307.000
Totale Capitolo 00135				51.620.600
9	00136	221	F 000774 LA NUOVA ITALIA BIBLIOGRAFICA - NIB	1.424.067
9	00136	365	F 000375 LANGE & SPRINGER BUCHHANDLUNG	21.054.946
9	00136	2033	F 000375 LANGE & SPRINGER BUCHHANDLUNG	59.190
9	00136	3248	F 000375 LANGE & SPRINGER BUCHHANDLUNG	97.730
9	00136	3353	F 000379 LEGATORIA CONTE S.A.S. DI RITA CONTE & C.	1.324.000
9	00136	3504	F 000774 LA NUOVA ITALIA BIBLIOGRAFICA - NIB	6.000.000
9	00136	3506	F 000379 LEGATORIA CONTE S.A.S. DI RITA CONTE & C.	2.397.600
9	00136	3513	F 000046 ARNANO GIUSEPPINA & CIOFFI ANTONIO S.N.C.	1.965.600
9	00136	3598	F 001338 LANGE & SPRINGER ITALIA-LIBRERIA SCIENTIFICA SRL	47.520
Totale Capitolo 00136				34.371.453

XIV LEGISLATURA — DISEGNI DI LEGGE E RELAZIONI — DOCUMENTI

erc.	Capit.	Impegno	Creditore	Residuo
999	00137	1260	F 000838 DIGIT SRL	40.340.400
999	00137	1774	F 000241 C.E.I. SRL	252.000
199	00137	1819	F 001607 GRUPPO BUFFETTI SPA	360.000
199	00137	1825	F 000412 MEDITERRANEA DATA PROCESSING S.R.L.	2.004.000
199	00137	1880	F 000429 MONDOFFICE S.R.L.	676.800
199	00137	1885	F 000412 MEDITERRANEA DATA PROCESSING S.R.L.	13.579.200
99	00137	2133	F 000293 GUERRI MARIO SNC	12.933.120
99	00137	2294	F 000412 MEDITERRANEA DATA PROCESSING S.R.L.	1.718.400
99	00137	2344	F 000282 GOLDEN COMPUTERS SRL	1.620.000
99	00137	2565	F 001322 CASONE LUIGI	969.360
99	00137	2614	F 000283 GOLDEN EDUCATION S.R.L.	11.760.000
19	00137	2617	F 000692 ARUTA INFORMATICA S.R.L.	11.760.000
19	00137	2618	F 001261 DE.NI. SUD SAS	9.936.000
19	00137	2700	F 000426 NISCO-ITALY COMPUTER SUPPLIES S.P.A.	879.480
9	00137	2706	F 001060 BYTE DI CAUTIERO PAOLO	4.920.000
9	00137	2707	F 001584 VIRTUANET COMP E TECH SNC	12.600.000
9	00137	2840	F 001261 DE.NI. SUD SAS	12.960.000
9	00137	2842	F 001584 VIRTUANET COMP E TECH SNC	2.701.200
9	00137	2861	F 001322 CASONE LUIGI	504.000
9	00137	2863	F 001632 ERREBIAN SPA	360.400
1	00137	2949	F 001114 CIA ELECTRONIC SNC	4.680.000
1	00137	2990	F 001322 CASONE LUIGI	807.360
1	00137	3075	F 001584 VIRTUANET COMP E TECH SNC	1.488.000
1	00137	3076	F 001324 SAVIANO E TORCHIARO SNC	4.044.000
1	00137	3130	F 001351 ERICSSON TELECOMUNICAZIONI SPA	2.901.600
1	00137	3178	F 000692 ARUTA INFORMATICA S.R.L.	7.380.000

XIV LEGISLATURA — DISEGNI DI LEGGE E RELAZIONI — DOCUMENTI

erc.	Capit.	Impegno	Creditore	Residuo
999	00137	3247	F 000283 GOLDEN EDUCATION S.R.L.	2.376.000
999	00137	3257	F 001261 DE.MI. SUD SAS	11.400.000
999	00137	3258	F 000692 ARUTA INFORMATICA S.R.L.	2.928.000
999	00137	3277	F 000385 LIGUORI ETTORE E VITTORIO S.N.C.	408.000
999	00137	3329	F 000426 MISCO ITALY COMPUTER SUPPLIES S.P.A.	322.800
999	00137	3335	F 000429 MONDOFFICE S.R.L.	1.098.360
999	00137	3481	F 000283 GOLDEN EDUCATION S.R.L.	12.864.000
999	00137	3489	F 001584 VIRTUANET COMP E TECH SNC	432.000
99	00137	3497	F 000210 ENGINEERING SRL	2.472.000
99	00137	3512	F 001028 BRUNO CONFALONE SNC	588.000
99	00137	3515	F 000283 GOLDEN EDUCATION S.R.L.	426.000
99	00137	3517	F 001581 TELEOFFICE DI VALENTINA SONNELLA & C SAS	1.500.000
Totale Capitolo 00137				200.950.480
99	00138	3600	F 000299 HOBBY VIAGGI S.R.L.	400.000
99	00138	3610	F 000071 BENEFICIARI DIVERSI	3.000.000
Totale Capitolo 00138				3.400.000
99	00139	3611	F 000071 BENEFICIARI DIVERSI	30.000.000
Totale Capitolo 00139				30.000.000
99	00140	3574	F 000951 BIOLINK SOCIETA' CONSORTILE A R.L.	3.140.400
99	00140	3578	F 000331 INPS	344.135
Totale Capitolo 00140				3.484.535
99	00141	24	F 000490 PRODOTTI GIANNI S.P.A.	163.800
99	00141	48	F 001338 LANGE & SPRINGER ITALIA-LIBRERIA SCIENTIFICA SRL	133.192
99	00141	106	F 000375 LANGE & SPRINGER BUCHHANDLUNG	90.056
99	00141	115	F 000147 CORNING COSTAR ITALIA S.R.L.	71.040
99	00141	138	F 001323 ANTIBIOTICOS SPA-DIV.CARLO ERBA REAGENTI	15.840

XIV LEGISLATURA — DISEGNI DI LEGGE E RELAZIONI — DOCUMENTI

erc.	Capit.	Impegno	Creditore	Residuo
199	00141	146	F 000533 SIGMA - ALDRICH S.R.L.	890.400
199	00141	149	F 000473 AMERSHAM PHARMACIA BIOTECH ITALIA	69.600
199	00141	172	F 000404 NASCIA BRUNELLI S.P.A.	154.800
99	00141	174	F 000420 MICROGLASS S.R.L.	1.732.680
99	00141	183	F 000213 EPPENDORF S.R.L.	209.040
99	00141	210	F 000490 PRODOTTI GIANNI S.P.A.	31.200
99	00141	230	F 000533 SIGMA - ALDRICH S.R.L.	138.000
99	00141	248	F 000473 AMERSHAM PHARMACIA BIOTECH ITALIA	1.058.400
99	00141	345	F 000420 MICROGLASS S.R.L.	1.072.800
19	00141	393	F 000147 CORNING COSTAR ITALIA S.R.L.	1.545.600
19	00141	410	F 000533 SIGMA - ALDRICH S.R.L.	32.400
19	00141	433	F 000490 PRODOTTI GIANNI S.P.A.	254.400
9	00141	447	F 001571 ROCHE DIAGNOSTICS SPA	693.360
9	00141	463	F 000473 AMERSHAM PHARMACIA BIOTECH ITALIA	144.000
9	00141	554	F 001323 ANTIBIOTICOS SPA-DIV.CARLO ERBA REAGENTI	18.360
9	00141	558	F 000352 JOHN WILEY AND SONS, INC.	891.934
9	00141	654	F 000597 TOCRIS COOKSON LTD.	1.429.000
3	00141	760	F 001416 MEN LIFE SCIENCE PRODUCTS ITALY SRL	9.720.000
1	00141	762	F 001571 ROCHE DIAGNOSTICS SPA	786.000
1	00141	804	F 001372 S & O INTERNATIONAL SRL	150.000
1	00141	811	F 001410 MALLINCKRODT SERVICES, ITALIA	313.488
1	00141	822	F 000473 AMERSHAM PHARMACIA BIOTECH ITALIA	9.600
1	00141	823	F 000073 BIO - RAD LABORATORIES S.R.L.	1.440.000
1	00141	834	F 000473 AMERSHAM PHARMACIA BIOTECH ITALIA	1.500.000
1	00141	843	F 000272 GILSON ITALIA S.R.L.	6.102.720
1	00141	858	F 001597 SPRINGER-VERLAG NEW YORK, INC.	638.400

XIV LEGISLATURA — DISEGNI DI LEGGE E RELAZIONI — DOCUMENTI

erc.	Capit.	Impegno	Creditore	Residuo
999	00141	859	F 000768 MOLECULAR PROBES EUROPE BV	237.695
999	00141	912	F 000533 SIGMA - ALDRICH S.R.L.	86.400
399	00141	986	F 000507 RS COMPONENTS S.P.A.	3.316
399	00141	1075	F 000051 ARVEL S.A.S.	1.484.400
399	00141	1166	F 000473 AMERSHAM PHARMACIA BIOTECH ITALIA	65.160
199	00141	1175	F 001410 MALLINCKROGT SERVICES, ITALIA	475.200
199	00141	1210	F 000420 MICROGLASS S.R.L.	102.000
199	00141	1223	F 000533 SIGMA - ALDRICH S.R.L.	276.000
99	00141	1237	F 000697 OGA ITALIA S.R.L.	624.000
99	00141	1244	F 000597 TOCRIS' COOKSON LTD.	40.600
99	00141	1245	F 000488 PRINN S.R.L.	2.280.000
99	00141	1266	F 000768 MOLECULAR PROBES EUROPE BV	6.000
99	00141	1274	F 000533 SIGMA - ALDRICH S.R.L.	458.000
99	00141	1279	F 000296 HERAEUS S.P.A.	2.640.000
39	00141	1309	F 000533 SIGMA - ALDRICH S.R.L.	25.200
19	00141	1318	F 000215 ERREDI GRAFICHE EDITORIALI SNC	210.912
19	00141	1319	F 000215 ERREDI GRAFICHE EDITORIALI SNC	232.544
19	00141	1439	F 000533 SIGMA - ALDRICH S.R.L.	214.800
19	00141	1480	F 000473 AMERSHAM PHARMACIA BIOTECH ITALIA	741.060
9	00141	1481	F 000473 AMERSHAM PHARMACIA BIOTECH ITALIA	466.140
9	00141	1482	F 000473 AMERSHAM PHARMACIA BIOTECH ITALIA	789.600
9	00141	1483	F 000473 AMERSHAM PHARMACIA BIOTECH ITALIA	1.317.600
9	00141	1511	F 000473 AMERSHAM PHARMACIA BIOTECH ITALIA	2.800.728
9	00141	1567	F 000420 MICROGLASS S.R.L.	3.124
9	00141	1649	F 000051 ARVEL S.A.S.	1.365.660
3	00141	1783	F 000337 INTERNATIONAL P.B.I. S.P.A.	134.640

XIV LEGISLATURA — DISEGNI DI LEGGE E RELAZIONI — DOCUMENTI

erc.	Capit.	Impegno	Creditore	Residuo
999	00141	1788	F 000533 SIGMA - ALDRICH S.R.L.	576.000
999	00141	1828	F 000490 PRODOTTI GIANNI S.P.A.	168.000
999	00141	1863	F 000428 MICROGLASS S.R.L.	124.800
999	00141	1873	F 000812 AMERICAN TYPE CULTURE COLLECTION	1.734.848
999	00141	1888	F 001323 ANTIBIOTICOS SPA-DIV.CARLO ERBA REAGENTI	41.820
999	00141	1896	F 000420 MICROGLASS S.R.L.	7.680
999	00141	1899	F 000533 SIGMA - ALDRICH S.R.L.	200.400
999	00141	2021	F 000473 AMERSHAM PHARMACIA BIOTECH ITALIA	774.000
999	00141	2023	F 000559 SPRINGER-VERLAG GMBH & CO.KG	845.459
999	00141	2024	F 000559 SPRINGER-VERLAG GMBH & CO.KG	1.055.339
999	00141	2026	F 000420 MICROGLASS S.R.L.	2.937.600
999	00141	2028	F 000473 AMERSHAM PHARMACIA BIOTECH ITALIA	527.544
999	00141	2041	F 000473 AMERSHAM PHARMACIA BIOTECH ITALIA	273.360
999	00141	2043	F 000533 SIGMA - ALDRICH S.R.L.	18.000
999	00141	2070	F 000533 SIGMA - ALDRICH S.R.L.	156.800
999	00141	2074	F 000533 SIGMA - ALDRICH S.R.L.	44.800
999	00141	2079	F 000473 AMERSHAM PHARMACIA BIOTECH ITALIA	1.018.980
999	00141	2080	F 000073 BIO - RAD LABORATORIES S.R.L.	400.800
999	00141	2083	F 000420 MICROGLASS S.R.L.	81.312
999	00141	2090	F 000473 AMERSHAM PHARMACIA BIOTECH ITALIA	369.240
999	00141	2093	F 000473 AMERSHAM PHARMACIA BIOTECH ITALIA	368.400
999	00141	2100	F 000372 LABORATORIO ELETTRONICO DI PRECISIONE S.A.S.	1.200.000
999	00141	2130	F 001545 EDITIONS ELSEVIER DEPT SHV	566.400
999	00141	2190	F 000768 MOLECULAR PROBES EUROPE BV	421.126
999	00141	2197	F 001410 MALLINCKRODT SERVICES, ITALIA	1.180.560
999	00141	2198	F 001709 HELEN HOELDER, PRODUCTION EDITOR-BIOLOGY OF REPRODUCTION	1.558.000

XIV LEGISLATURA — DISEGNI DI LEGGE E RELAZIONI — DOCUMENTI

erc.	Capit.	Impegno	Creditore	Residuo
999	00141	2206	F 001715 SPRINGER VERLAG	550.000
999	00141	2212	F 000533 SIGMA - ALDRICH S.R.L.	48.000
199	00141	2213	F 000768 MOLECULAR PROBES EUROPE BV	705.758
199	00141	2216	F 001597 SPRINGER-VERLAG NEW YORK, INC.	212.800
199	00141	2268	F 000420 MICROGLASS S.R.L.	2.950.080
199	00141	2269	F 000814 CELBIO S.R.L.	2.394.000
99	00141	2275	F 000533 SIGMA - ALDRICH S.R.L.	19.200
99	00141	2280	F 001586 ASTRAL ITALIA SPA	280.385
99	00141	2282	F 001144 AQUARISTICA SRL	1.003.144
99	00141	2286	F 000490 PRODOTTI GIANNI S.P.A.	64.680
99	00141	2291	F 001571 ROCHE DIAGNOSTICS SPA	2.772.000
19	00141	2296	F 000473 AMERSHAM PHARMACIA BIOTECH ITALIA	2.847.960
19	00141	2342	F 000420 MICROGLASS S.R.L.	950.400
19	00141	2346	F 000420 MICROGLASS S.R.L.	2.100.000
9	00141	2349	F 000533 SIGMA - ALDRICH S.R.L.	502.800
9	00141	2350	F 000490 PRODOTTI GIANNI S.P.A.	1.788.000
9	00141	2362	F 001349 ELSEVIER SCIENCE IRELAND LTD	672.157
9	00141	2368	F 000533 SIGMA - ALDRICH S.R.L.	973.200
9	00141	2380	F 000420 MICROGLASS S.R.L.	468.000
9	00141	2382	F 001362 TEKTRONIX SPA-VIDEO E NETWORKING DIVISION	182.712
1	00141	2392	F 000903 THE COMPANY OF BIOLOGISTS LIMITED	1.537.008
1	00141	2400	F 000533 SIGMA - ALDRICH S.R.L.	142.800
1	00141	2403	F 000533 SIGMA - ALDRICH S.R.L.	48.000
1	00141	2405	F 000420 MICROGLASS S.R.L.	807.600
1	00141	2409	F 001571 ROCHE DIAGNOSTICS SPA	288.000
1	00141	2410	F 000070 BECKMAN COULTER S.P.A.	1.152.000

XIV LEGISLATURA — DISEGNI DI LEGGE E RELAZIONI — DOCUMENTI

erc.	Capit.	Impegno	Creditore	Residuo
199	00141	2411	F 000473 AMERSHAM PHARMACIA BIOTECH ITALIA	527.544
199	00141	2412	F 000473 AMERSHAM PHARMACIA BIOTECH ITALIA	655.200
99	00141	2419	F 000533 SIGMA - ALDRICH S.R.L.	678.000
99	00141	2420	F 000073 BIO - RAD LABORATORIES S.R.L.	2.304.000
99	00141	2424	F 000533 SIGMA - ALDRICH S.R.L.	20.400
99	00141	2448	F 000473 AMERSHAM PHARMACIA BIOTECH ITALIA	388.800
99	00141	2480	F 000458 OXFORD UNIVERSITY PRESS-JOURNALS DEPARTMENT	844.191
99	00141	2490	F 001323 ANTIBIOTICOS SPA-DIV.CARLO ERBA REAGENTI	1.369.868
19	00141	2508	F 001258 CIRIO RICERCHE	7.560.000
19	00141	2509	F 001258 CIRIO RICERCHE	14.400.000
19	00141	2517	F 000473 AMERSHAM PHARMACIA BIOTECH ITALIA	573.600
9	00141	2518	F 000814 CELBIO S.R.L.	2.070.000
9	00141	2521	F 000469 PERKIN ELMER ITALIA S.P.A.	2.160.000
9	00141	2522	F 000533 SIGMA - ALDRICH S.R.L.	98.400
9	00141	2523	F 000073 BIO - RAD LABORATORIES S.R.L.	2.426.400
1	00141	2524	F 000384 LIFE TECHNOLOGIES ITALIA S.R.L.	198.000
1	00141	2525	F 000473 AMERSHAM PHARMACIA BIOTECH ITALIA	1.639.140
1	00141	2528	F 001571 ROCHE DIAGNOSTICS SPA	637.200
1	00141	2531	F 000073 BIO - RAD LABORATORIES S.R.L.	864.000
1	00141	2532	F 000533 SIGMA - ALDRICH S.R.L.	1.500.000
1	00141	2535	F 000420 MICROGLASS S.R.L.	1.929.600
1	00141	2536	F 000420 MICROGLASS S.R.L.	1.543.200
1	00141	2538	F 000384 LIFE TECHNOLOGIES ITALIA S.R.L.	571.200
1	00141	2540	F 000473 AMERSHAM PHARMACIA BIOTECH ITALIA	1.931.880
1	00141	2566	F 000473 AMERSHAM PHARMACIA BIOTECH ITALIA	457.980
1	00141	2568	F 000490 PRODOTTI GIANNI S.P.A.	726.516

XIV LEGISLATURA — DISEGNI DI LEGGE E RELAZIONI — DOCUMENTI

erc.	Capit.	Impegno	Creditore	Residuo
999	00141	2573	F 000372 LABORATORIO ELETTRONICO DI PRECISIONE S.A.S.	2.220.000
999	00141	2574	F 000903 THE COMPANY OF BIOLOGISTS LIMITED	1.499.135
999	00141	2576	F 000778 MACMILLAN MAGAZINES LTD.	7.409.817
999	00141	2587	F 000088 BRACCO S.P.A.	888.000
999	00141	2589	F 000533 SIGMA - ALDRICH S.R.L.	508.800
999	00141	2590	F 000157 DASIT S.P.A.	312.000
999	00141	2591	F 000580 RE.A.L. DI GIGLI I.	2.640.000
999	00141	2615	F 000473 AMERSHAM PHARMACIA BIOTECH ITALIA	1.128.120
999	00141	2616	F 000473 AMERSHAM PHARMACIA BIOTECH ITALIA	526.800
999	00141	2619	F 000473 AMERSHAM PHARMACIA BIOTECH ITALIA	1.044.480
999	00141	2674	F 000473 AMERSHAM PHARMACIA BIOTECH ITALIA	1.566.720
999	00141	2675	F 000533 SIGMA - ALDRICH S.R.L.	1.578.800
999	00141	2677	F 001645 PHYCOLOGICAL SOCIETY OF AMERIC	539.156
999	00141	2680	F 000533 SIGMA - ALDRICH S.R.L.	896.400
999	00141	2681	F 000420 MICROGLASS S.R.L.	2.808.000
999	00141	2685	F 000384 LIFE TECHNOLOGIES ITALIA S.R.L.	387.600
999	00141	2686	F 001571 ROCHE DIAGNOSTICS SPA	396.800
999	00141	2689	F 000533 SIGMA - ALDRICH S.R.L.	1.252.800
999	00141	2692	F 001410 MALLINCKRODT SERVICES, ITALIA	1.623.024
999	00141	2693	F 000070 BECKMAN COULTER S.P.A.	2.985.600
999	00141	2694	F 001212 SANTA CRUZ BIOTECH	101.000
999	00141	2696	F 000420 MICROGLASS S.R.L.	21.600
999	00141	2697	F 000420 MICROGLASS S.R.L.	951.360
999	00141	2698	F 000533 SIGMA - ALDRICH S.R.L.	1.540.800
999	00141	2699	F 001740 AQUEBOGUE - MACHINE & REPAIR SHOP, INC.	947.203
999	00141	2708	F 000420 MICROGLASS S.R.L.	456.000

XIV LEGISLATURA — DISEGNI DI LEGGE E RELAZIONI — DOCUMENTI

erc.	Capit.	Impegno	Creditore	Residuo
999	00141	2712	F 000179 DISTRELEC ITALIA S.R.L.	45.620
999	00141	2713	F 000507 RS COMPONENTS S.P.A.	163.090
999	00141	2714	F 000533 SIGMA - ALDRICH S.R.L.	996.000
999	00141	2715	F 000394 M-MEDICAL S.R.L.	1.383.600
999	00141	2717	F 000500 RE.A.L. DI GIGLI I.	2.640.000
999	00141	2719	F 000147 CORRING COSTAR ITALIA S.R.L.	1.411.200
999	00141	2720	F 000420 MICROGLASS S.R.L.	135.546
99	00141	2721	F 000533 SIGMA - ALDRICH S.R.L.	522.000
99	00141	2722	F 000533 SIGMA - ALDRICH S.R.L.	367.200
99	00141	2723	F 000102 PACKARD BIOSCIENCE SRL	840.000
99	00141	2724	F 000322 INALCO S.P.A.	216.000
99	00141	2725	F 000533 SIGMA - ALDRICH S.R.L.	1.531.200
99	00141	2726	F 000473 AMERSHAM PHARMACIA BIOTECH ITALIA	1.269.600
99	00141	2758	F 000420 MICROGLASS S.R.L.	2.993.760
99	00141	2759	F 000420 MICROGLASS S.R.L.	391.200
99	00141	2760	F 001571 ROCHE DIAGNOSTICS SPA	1.086.000
99	00141	2763	F 000473 AMERSHAM PHARMACIA BIOTECH ITALIA	2.741.424
9	00141	2768	F 000375 LANGE & SPRINGER BUCHHANDLUNG	66.580
9	00141	2770	F 000533 SIGMA - ALDRICH S.R.L.	1.833.600
9	00141	2772	F 000344 ITALSCIENTIFICA SRL	805.200
9	00141	2774	F 000656 BIOCHEN INNUNOSYSTEMS ITALIA S.P.A.	520.800
9	00141	2776	F 000384 LIFE TECHNOLOGIES ITALIA S.R.L.	235.200
9	00141	2778	F 001594 VINCI BIOCHEN	366.480
9	00141	2779	F 000533 SIGMA - ALDRICH S.R.L.	2.011.200
9	00141	2780	F 000375 LANGE & SPRINGER BUCHHANDLUNG	658.715
9	00141	2784	F 000473 AMERSHAM PHARMACIA BIOTECH ITALIA	2.852.580

XIV LEGISLATURA — DISEGNI DI LEGGE E RELAZIONI — DOCUMENTI

erc.	Capit.	Impegno	Creditore	Residuo
999	00141	2785	F 000473 ANERSHAM PHARMACIA BIOTECH ITALIA	1.234.560
999	00141	2835	F 000157 DASIT S.P.A.	2.870.580
999	00141	2836	F 000420 MICROGLASS S.R.L.	516.240
999	00141	2838	F 000420 MICROGLASS S.R.L.	2.996.880
999	00141	2839	F 001406 PRONEGA ITALIA SRL	1.564.800
999	00141	2841	F 000420 MICROGLASS S.R.L.	558.000
999	00141	2843	F 001571 ROCHE DIAGNOSTICS SPA	639.600
99	00141	2844	F 000375 LANGE & SPRINGER BUCHHANDLUNG	436.491
99	00141	2845	F 000533 SIGMA - ALDRICH S.R.L.	2.520.000
99	00141	2847	F 001478 WALTER DE GRUYTER & CO.	385.000
99	00141	2849	F 000473 ANERSHAM PHARMACIA BIOTECH ITALIA	1.143.420
99	00141	2851	F 000533 SIGMA - ALDRICH S.R.L.	138.000
99	00141	2854	F 000533 SIGMA - ALDRICH S.R.L.	52.800
99	00141	2856	F 000322 INALCO S.P.A.	300.000
99	00141	2857	F 000507 RS-COMPONENTS S.P.A.	440.280
99	00141	2858	F 000420 MICROGLASS S.R.L.	190.800
99	00141	2860	F 000078 BIOMAP S.N.C.	2.919.600
99	00141	2866	F 000384 LIFE TECHNOLOGIES ITALIA S.R.L.	912.900
99	00141	2867	F 000533 SIGMA - ALDRICH S.R.L.	2.194.800
99	00141	2868	F 000420 MICROGLASS S.R.L.	2.877.600
99	00141	2869	F 001323 ANTIBIOTICOS SPA-DIV.CARLO ERBA REAGENTI	1.159.200
99	00141	2872	F 000697 OGA ITALIA S.R.L.	480.000
99	00141	2873	F 000758 TECHONIL S.P.A.	1.704.000
99	00141	2874	F 001571 ROCHE DIAGNOSTICS SPA	141.600
99	00141	2875	F 000986 BDH ITALIA SRL	468.000
99	00141	2876	F 001594 VINCI BIOCHEN	623.520

XIV LEGISLATURA — DISEGNI DI LEGGE E RELAZIONI — DOCUMENTI

erc.	Capit.	Impegno	Creditore	Residuo
999	00141	2877	F 001748 SALVATORE GRANATA	753.600
999	00141	2879	F 000180 DITTA EUGENIO SABATINI SNC	2.082.000
999	00141	2881	F 000420 MICROGLASS S.R.L.	114.000
999	00141	2882	F 000533 SIGMA - ALDRICH S.R.L.	31.200
999	00141	2883	F 001670 PERKIN-ELMER EUROPE B.V.	489.600
999	00141	2884	F 000473 AMERSHAM PHARMACIA BIOTECH ITALIA	1.220.400
999	00141	2886	F 000213 EPPENDORF S.R.L.	2.310.000
999	00141	2887	F 001571 ROCHE DIAGNOSTICS SPA	2.229.960
99	00141	2888	F 000814 CELBIO S.R.L.	2.934.720
99	00141	2889	F 000473 AMERSHAM PHARMACIA BIOTECH ITALIA	2.914.200
99	00141	2890	F 000213 EPPENDORF S.R.L.	1.791.600
99	00141	2891	F 000420 MICROGLASS S.R.L.	342.000
99	00141	2892	F 000051 ARVEL S.A.S.	218.450
99	00141	2893	F 000656 BIOCHEN IMMUNOSYSTEMS ITALIA S.P.A.	520.800
99	00141	2894	F 000656 BIOCHEN IMMUNOSYSTEMS ITALIA S.P.A.	684.000
99	00141	2896	F 000420 MICROGLASS S.R.L.	60.360
99	00141	2897	F 001571 ROCHE DIAGNOSTICS SPA	1.478.400
9	00141	2898	F 000551 SOCIETA' OSSIGENO NAPOLI	600.000
9	00141	2900	F 000533 SIGMA - ALDRICH S.R.L.	254.400
9	00141	2901	F 001491 IAGEN SAS	758.400
9	00141	2902	F 000384 LIFE TECHNOLOGIES ITALIA S.R.L.	480.000
9	00141	2903	F 000533 SIGMA - ALDRICH S.R.L.	471.600
9	00141	2940	F 001571 ROCHE DIAGNOSTICS SPA	2.298.000
9	00141	2942	F 000375 LANGE & SPRINGER BUCHHANDLUNG	62.091
9	00141	2943	F 000157 DASIT S.P.A.	624.000
9	00141	2944	F 000070 BECKMAN COULTER S.P.A.	24.000.000

XIV LEGISLATURA — DISEGNI DI LEGGE E RELAZIONI — DOCUMENTI

src.	Capit.	Impegno	Creditore	Residuo
199	00141	2945	F 000420 MICROGLASS S.R.L.	16.740.000
199	00141	2946	F 000420 MICROGLASS S.R.L.	217.344
99	00141	2947	F 000337 INTERNATIONAL P.B.I. S.P.A.	1.158.000
99	00141	2948	F 001407 BIOPAT SAS INNHOTECHNOLOGIES	2.868.000
99	00141	2951	F 000213 EPPENDORF S.R.L.	2.208.600
99	00141	2952	F 001323 ANTIBIOTICOS SPA-DIV.CARLO ERBA REAGENTI	2.961.000
99	00141	2956	F 000533 SIGMA - ALDRICH S.R.L.	1.822.800
99	00141	2957	F 000147 CORNING COSTAR ITALIA S.R.L.	2.160.000
99	00141	2960	F 001653 LIPPINCOTT WILLIAMS & WILKINS	502.090
19	00141	2961	F 000533 SIGMA - ALDRICH S.R.L.	885.600
19	00141	2964	F 000073 BIO - RAD LABORATORIES S.R.L.	756.000
19	00141	2965	F 000157 DASIT S.P.A.	1.832.880
19	00141	2966	F 000372 LABORATORIO ELETTRONICO DI PRECISIONE S.A.S.	2.196.000
9	00141	2968	F 000473 AMERSHAM PHARMACIA BIOTECH ITALIA	573.600
9	00141	2981	F 000533 SIGMA - ALDRICH S.R.L.	1.408.800
9	00141	2984	F 000533 SIGMA - ALDRICH S.R.L.	177.600
9	00141	2985	F 001670 PERKIN-ELMER EUROPE G.V.	384.000
9	00141	2986	F 000533 SIGMA - ALDRICH S.R.L.	69.600
9	00141	2987	F 000420 MICROGLASS S.R.L.	234.000
9	00141	2988	F 000814 CELBIO S.R.L.	840.000
9	00141	2989	F 000420 MICROGLASS S.R.L.	781.440
9	00141	2991	F 000384 LIFE TECHNOLOGIES ITALIA S.R.L.	432.000
9	00141	2992	F 001571 ROCHE DIAGNOSTICS SPA	1.440.000
9	00141	2993	F 000384 LIFE TECHNOLOGIES ITALIA S.R.L.	2.463.588
9	00141	2994	F 000901 SARSTEDT S.R.L.	888.000
9	00141	2995	F 000606 OXOID S.P.A.	2.916.000

XIV LEGISLATURA — DISEGNI DI LEGGE E RELAZIONI — DOCUMENTI

erc.	Capit.	Impegno	Creditore	Residuo
999	00141	2996	F 000420 MICROGLASS S.R.L.	2.925.000
999	00141	2997	F 000142 CONUS S.R.L.	2.964.600
999	00141	2998	F 000473 AMERSHAM PHARMACIA BIOTECH ITALIA	1.091.400
999	00141	3003	F 001571 ROCHE DIAGNOSTICS SPA	2.877.600
999	00141	3006	F 000420 MICROGLASS S.R.L.	360.000
999	00141	3009	F 000473 AMERSHAM PHARMACIA BIOTECH ITALIA	1.269.600
999	00141	3010	F 001758 UNIVERSITY OF KENTUCKY-BIOCHEMISTRY DEPT.	1.841.100
99	00141	3073	F 000533 SIGMA - ALDRICH S.R.L.	525.600
99	00141	3074	F 000394 N-MEDICAL S.R.L.	1.503.600
99	00141	3079	F 000384 LIFE TECHNOLOGIES ITALIA S.R.L.	562.800
99	00141	3080	F 000473 AMERSHAM PHARMACIA BIOTECH ITALIA	573.600
99	00141	3082	F 000213 EPPENDORF S.R.L.	1.315.200
99	00141	3084	F 000533 SIGMA - ALDRICH S.R.L.	986.400
99	00141	3085	F 001406 PRONEGA ITALIA SRL	1.134.000
99	00141	3086	F 000473 AMERSHAM PHARMACIA BIOTECH ITALIA	343.740
99	00141	3087	F 000473 AMERSHAM PHARMACIA BIOTECH ITALIA	1.224.000
99	00141	3091	F 000533 SIGMA - ALDRICH S.R.L.	2.139.600
99	00141	3092	F 000375 LANGE & SPRINGER BUCHHANDLUNG	359.561
99	00141	3095	F 001693 CADMUS JOURNAL SERVICES REPRINTS	1.262.265
99	00141	3116	F 001758 UNIVERSITY OF KENTUCKY-BIOCHEMISTRY DEPT.	1.841.100
99	00141	3117	F 000420 MICROGLASS S.R.L.	2.889.600
99	00141	3118	F 000384 LIFE TECHNOLOGIES ITALIA S.R.L.	2.165.358
99	00141	3121	F 000073 B10 - RAD LABORATORIES S.R.L.	1.800.000
99	00141	3122	F 000322 INALCO S.P.A.	955.920
99	00141	3123	F 001765 TECNOGEN SCPA	4.320.000
99	00141	3124	F 000550 SOCIETA' ITALIANA CHINICI S.R.L.	1.056.000

XIV LEGISLATURA — DISEGNI DI LEGGE E RELAZIONI — DOCUMENTI

erc.	Capit.	Impegno	Creditore	Residuo
999	00141	3125	F 000165 DELCHIMICA SCIENT.GLASSWARE S.R.L.	177.720
999	00141	3128	F 000533 SIGMA - ALDRICH S.R.L.	787.200
999	00141	3133	F 000533 SIGMA - ALDRICH S.R.L.	1.461.600
999	00141	3134	F 000322 INALCO S.P.A.	566.800
999	00141	3135	F 001763 IN VITRO SYSTEMS & SERVICES GMBH	495.007
999	00141	3136	F 000073 BIO - RAD LABORATORIES S.R.L.	2.256.000
999	00141	3138	F 000420 MICROGLASS S.R.L.	2.920.800
999	00141	3139	F 000469 PERKIN ELMER ITALIA S.P.A.	2.160.000
99	00141	3140	F 000656 BIOCHEM IMMUNOSYSTEMS ITALIA S.P.A.	739.200
99	00141	3146	F 001212 SANTA CRUZ BIOTECH	1.200.000
99	00141	3147	F 000420 MICROGLASS S.R.L.	394.800
99	00141	3148	F 001571 ROCHE DIAGNOSTICS SPA	977.400
99	00141	3149	F 000420 MICROGLASS S.R.L.	364.800
99	00141	3150	F 000420 MICROGLASS S.R.L.	2.947.200
99	00141	3151	F 000720 BECTON DICKINSON ITALIA S.P.A.	2.062.440
99	00141	3152	F 000533 SIGMA - ALDRICH S.R.L.	268.800
99	00141	3155	F 001571 ROCHE DIAGNOSTICS SPA	2.862.000
99	00141	3156	F 000473 AMERSHAM PHARMACIA BIOTECH ITALIA	2.863.140
99	00141	3157	F 000533 SIGMA - ALDRICH S.R.L.	2.066.400
99	00141	3158	F 000490 PRODOTTI GIANNI S.P.A.	1.030.800
99	00141	3164	F 000473 AMERSHAM PHARMACIA BIOTECH ITALIA	671.160
99	00141	3165	F 000646 MEDIA SRL	1.390.800
99	00141	3167	F 000473 AMERSHAM PHARMACIA BIOTECH ITALIA	335.580
99	00141	3168	F 000070 BECKMAN COULTER S.P.A.	1.272.000
99	00141	3169	F 000473 AMERSHAM PHARMACIA BIOTECH ITALIA	466.140
99	00141	3170	F 000533 SIGMA - ALDRICH S.R.L.	1.182.000

XIV LEGISLATURA — DISEGNI DI LEGGE E RELAZIONI — DOCUMENTI

arc.	Capit.	Impegno	Creditore	Residuo
999	00141	3172	F 000533 SIGMA - ALDRICH S.R.L.	104.400
999	00141	3179	F 001571 ROCHE DIAGNOSTICS SPA	544.800
199	00141	3180	F 000213 EPPENDORF S.R.L.	807.600
199	00141	3181	F 001594 VINCI BIOCHEM	696.960
199	00141	3183	F 000473 AMERSHAM PHARMACIA BIOTECH ITALIA	573.600
199	00141	3225	F 001406 PROMEGA ITALIA SRL	3.000.000
99	00141	3228	F 001766 CYTOSKELETON, INC.	3.182.689
99	00141	3229	F 000420 MICROGLASS S.R.L.	1.565.760
99	00141	3231	F 000051 ARVEL S.A.S.	983.520
99	00141	3236	F 000768 MOLECULAR PROBES EUROPE BV	327.617
99	00141	3237	F 000420 MICROGLASS S.R.L.	2.946.720
19	00141	3238	F 000420 MICROGLASS S.R.L.	228.800
19	00141	3241	F 000420 MICROGLASS S.R.L.	82.800
19	00141	3249	F 000404 NASCIA BRUNELLI S.P.A.	360.000
9	00141	3250	F 000375 LANGE & SPRINGER BUCHHANDLUNG	554.724
9	00141	3252	F 000318 ILFORD IMAGING ITALIA SPA	1.910.640
9	00141	3253	F 000375 LANGE & SPRINGER BUCHHANDLUNG	284.036
9	00141	3255	F 000420 MICROGLASS S.R.L.	1.803.200
9	00141	3259	F 000473 AMERSHAM PHARMACIA BIOTECH ITALIA	573.600
9	00141	3261	F 000420 MICROGLASS S.R.L.	1.592.400
9	00141	3262	F 000073 BIO - RAD LABORATORIES S.R.L.	1.090.800
9	00141	3268	F 000420 MICROGLASS S.R.L.	894.864
9	00141	3269	F 000070 BECKMAN COULTER S.P.A.	501.600
9	00141	3272	F 000533 SIGMA - ALDRICH S.R.L.	1.886.400
9	00141	3273	F 000377 LATOXAN	521.387
9	00141	3275	F 001571 ROCHE DIAGNOSTICS SPA	9.000.000

XIV LEGISLATURA — DISEGNI DI LEGGE E RELAZIONI — DOCUMENTI

src.	Capit.	Impegno	Creditore	Residuo
199	00141	3278	F 000205 ELSEVIER SCIENCE PUBLISHERS B.V.	268.870
199	00141	3280	F 000073 BIO - RAD LABORATORIES S.R.L.	2.496.000
99	00141	3282	F 000075 BIOBLOK SCIENTIFIC	2.057.422
99	00141	3283	F 000157 DASIT S.P.A.	1.959.930
99	00141	3287	F 000473 AMERSHAM PHARMACIA BIOTECH ITALIA	1.550.400
99	00141	3288	F 000473 AMERSHAM PHARMACIA BIOTECH ITALIA	2.717.880
99	00141	3289	F 000473 AMERSHAM PHARMACIA BIOTECH ITALIA	466.140
99	00141	3298	F 001416 MEN LIFE SCIENCE PRODUCTS ITALY SRL	374.400
99	00141	3299	F 000473 AMERSHAM PHARMACIA BIOTECH ITALIA	256.020
99	00141	3301	F 000420 MICROGLASS S.R.L.	233.952
99	00141	3302	F 000021 ALLTECH ITALIA S.R.L.	398.400
99	00141	3303	F 000533 SIGMA - ALDRICH S.R.L.	962.400
99	00141	3304	F 001571 ROCHE DIAGNOSTICS SPA	477.600
99	00141	3306	F 000490 PRODOTTI GIANNI S.P.A.	1.372.848
99	00141	3307	F 000550 SOCIETA' ITALIANA CHINICI S.R.L.	1.987.200
99	00141	3308	F 000213 EPPENDORF S.R.L.	2.248.800
99	00141	3309	F 000597 TOCRIS COOKSON LTD.	414.000
99	00141	3310	F 000768 MOLECULAR PROBES EUROPE BV	1.608.060
99	00141	3311	F 000165 DELCHINICA SCIENT.GLASSWARE S.R.L.	36.000
99	00141	3312	F 000022 ALOMONE LABS	2.071.650
99	00141	3313	F 000533 SIGMA - ALDRICH S.R.L.	2.304.000
99	00141	3314	F 000420 MICROGLASS S.R.L.	2.871.864
99	00141	3315	F 000384 LIFE TECHNOLOGIES ITALIA S.R.L.	2.417.400
99	00141	3316	F 001144 AQUARISTICA SRL	2.761.505
99	00141	3318	F 000533 SIGMA - ALDRICH S.R.L.	1.069.200
99	00141	3319	F 000768 MOLECULAR PROBES EUROPE BV	978.772

XIV LEGISLATURA — DISEGNI DI LEGGE E RELAZIONI — DOCUMENTI

src.	Capit.	Impegno	Creditore	Residuo
199	00141	3320	F 000070 BECKMAN COULTER S.P.A.	2.448.000
199	00141	3322	F 000420 MICROGLASS S.R.L.	2.673.600
99	00141	3323	F 000372 LABORATORIO ELETTRONICO DI PRECISIONE S.A.S.	954.000
99	00141	3324	F 000147 CORNING COSTAR ITALIA S.R.L.	2.952.000
99	00141	3326	F 000213 EPPENDORF S.R.L.	2.755.860
99	00141	3327	F 001571 ROCHE DIAGNOSTICS SPA	396.000
99	00141	3332	F 000533 SIGMA - ALDRICH S.R.L.	589.200
99	00141	3356	F 001571 ROCHE DIAGNOSTICS SPA	360.000
99	00141	3402	F 000473 AMERSHAM PHARMACIA BIOTECH ITALIA	283.200
19	00141	3407	F 000473 AMERSHAM PHARMACIA BIOTECH ITALIA	573.600
19	00141	3409	F 000157 DASIT S.P.A.	473.040
19	00141	3410	F 000760 MOLECULAR PROBES EUROPE BV	1.759.200
19	00141	3412	F 001782 THE UNIVERSITY OF TEXAS - SCHOOL OF BIOLOGICAL SCIENCES	241.089
9	00141	3413	F 000404 MASCIA BRUNELLI S.P.A.	120.000
9	00141	3414	F 001597 SPRINGER-VERLAG NEW YORK, INC.	533.900
9	00141	3417	F 000533 SIGMA - ALDRICH S.R.L.	660.000
9	00141	3419	F 000147 CORNING COSTAR ITALIA S.R.L.	327.600
9	00141	3420	F 000420 MICROGLASS S.R.L.	2.979.300
9	00141	3421	F 000473 AMERSHAM PHARMACIA BIOTECH ITALIA	2.242.980
9	00141	3424	F 000986 BDH ITALIA SRL	2.925.000
9	00141	3426	F 000142 CONUS S.R.L.	2.992.800
9	00141	3427	F 000420 MICROGLASS S.R.L.	1.151.280
9	00141	3428	F 000697 OSA ITALIA S.R.L.	1.836.000
9	00141	3459	F 000533 SIGMA - ALDRICH S.R.L.	1.862.400
9	00141	3460	F 000523 SCIENTIA MARINA INST.DE CIENCIA DEL	532.000
9	00141	3464	F 000533 SIGMA - ALDRICH S.R.L.	2.126.400

XIV LEGISLATURA — DISEGNI DI LEGGE E RELAZIONI — DOCUMENTI

erc.	Capit.	Impegno	Creditore	Residuo
999	00141	3475	F 000384 LIFE TECHNOLOGIES ITALIA S.R.L.	819.600
999	00141	3476	F 001586 ASTRAL ITALIA SPA	737.896
999	00141	3478	F 000507 RS COMPONENTS S.P.A.	214.920
999	00141	3479	F 000533 SIGMA - ALDRICH S.R.L.	1.790.400
999	00141	3483	F 000420 MICROGLASS S.R.L.	150.000
999	00141	3484	F 000213 EPPENDORF S.R.L.	1.345.200
999	00141	3485	F 001594 VINCI BIOCHEN	696.960
999	00141	3487	F 000361 KODAK S.P.A.	1.212.120
99	00141	3488	F 000533 SIGMA - ALDRICH S.R.L.	2.002.800
99	00141	3492	F 000337 INTERNATIONAL P.B.I. S.P.A.	424.800
99	00141	3493	F 000070 BECKMAN COULTER S.P.A.	2.400.000
99	00141	3496	F 000165 DELCHINICA SCIENT.GLASSWARE S.R.L.	1.112.820
99	00141	3498	F 000272 GILSON ITALIA S.R.L.	1.889.760
99	00141	3503	F 000618 VETROCHINICA S.N.C.	132.000
99	00141	3508	F 001054 CHENTEK ANALYTICA S.R.L.	2.443.200
9	00141	3509	F 000473 AMERSHAM PHARMACIA BIOTECH ITALIA	2.434.740
9	00141	3510	F 000473 AMERSHAM PHARMACIA BIOTECH ITALIA	1.147.200
9	00141	3511	F 000070 BECKMAN COULTER S.P.A.	1.005.600
9	00141	3518	F 000635 CIOTOLA S.A.S.	382.200
9	00141	3522	F 000473 AMERSHAM PHARMACIA BIOTECH ITALIA	369.240
9	00141	3528	F 000165 DELCHINICA SCIENT.GLASSWARE S.R.L.	2.851.200
Totale Capitolo 00141				539.377.992
	00142	220	F 001477 INAGONNAGE S.A.S.	134.400
	00142	391	F 000507 RS COMPONENTS S.P.A.	4.320
	00142	734	F 000361 KODAK S.P.A.	138.542
	00142	738	F 000252 IANNUZZELLI GAETANO	982.440

XIV LEGISLATURA — DISEGNI DI LEGGE E RELAZIONI — DOCUMENTI

erc.	Capit.	Impegno	Creditore	Residuo
999	00142	1224	F 000108 CARNAR S.A.S.	165.000
999	00142	1565	F 000254 GAETANO MACCHIARDOLI EDITORE S.A.S.	2.500.000
999	00142	1784	F 001087 TAL-PESCA DI TALOTTI ANTONIO & C.	6.262.520
999	00142	2076	F 001032 GUIDA 2 MERLIANI SRL	81.000
999	00142	2135	F 000551 SOCIETA' OSSIGENO NAPOLI	1.299.360
999	00142	2139	F 000218 EURAQUARIUM S.P.A.	455.000
999	00142	2192	F 000361 KODAK S.P.A.	199.848
999	00142	2264	F 000420 MICROGLASS S.R.L.	192.000
99	00142	2343	F 000361 KODAK S.P.A.	586.848
99	00142	2415	F 000404 MASCIA BRUHELLI S.P.A.	408.000
99	00142	2416	F 000218 EURAQUARIUM S.P.A.	542.400
99	00142	2489	F 000015 AGFA GEVAERT S.P.A.	1.265.760
99	00142	2492	F 000375 LANGE & SPRINGER BUCHHANDLUNG	340.810
99	00142	2562	F 001731 SANEKO SRL	2.970.000
99	00142	2570	F 000108 CARNAR S.A.S.	1.030.800
99	00142	2679	F 000241 C.E.I. SRL	2.653.152
99	00142	2716	F 000517 SAPAM S.N.C.	2.668.800
99	00142	2766	F 001109 PHILIPS ELECTRON OPTICS S.R.L.	960.000
99	00142	2767	F 000142 CONUS S.R.L.	2.915.040
99	00142	2769	F 001494 A. GUIDA SRL	103.500
99	00142	2837	F 001746 DIVING TECHNICAL CENTER	879.312
99	00142	2878	F 000369 LABONARKET DI ELISEI NAURO	798.720
99	00142	2880	F 000380 LEICA MICROSISTEMS SPA	8.050.800
99	00142	3004	F 000918 OFFICINE F.LLI ALOI DI ALOI FRANCESCO & C. S.N.C.	2.722.800
99	00142	3005	F 000420 MICROGLASS S.R.L.	376.800
99	00142	3007	F 000907 AQUACULTURE SUPPLY	1.095.770

XIV LEGISLATURA — DISEGNI DI LEGGE E RELAZIONI — DOCUMENTI

Proc.	Capit.	Impegno	Creditore	Residuo
199	00142	3072	F 001284 PROTECO SRL	600.000
99	00142	3081	F 000361 KODAK S.P.A.	1.857.800
99	00142	3083	F 001057 METALLI PREZIOSI SPA	2.762.300
99	00142	3090	F 001325 REGI COMMERCIALE SAS	279.500
99	00142	3093	F 000664 ESIA S.R.L.	3.966.000
99	00142	3120	F 000326 INDUSTRIAL ECOLOGY SOCIETY S.R.L.	10.272.000
99	00142	3137	F 001474 PAPER LIONS S.A.S.	3.000.000
99	00142	3141	F 000369 LABONARKET DI ELISEI NAURO	528.000
99	00142	3154	F 000517 SAPAN S.N.C.	2.668.800
99	00142	3173	F 000689 FA.CLA. SPORT DI FILIPPI CLAUDIO	300.000
99	00142	3224	F 000507 RS COMPONENTS S.P.A.	461.604
99	00142	3239	F 000908 TELELUX S.A.S.	192.000
99	00142	3243	F 000551 SOCIETA' OSSIGENO NAPOLI	2.598.720
99	00142	3281	F 000664 ESIA S.R.L.	2.292.000
99	00142	3325	F 000142 CONUS S.R.L.	2.903.040
99	00142	3355	F 000908 TELELUX S.A.S.	90.000
99	00142	3357	F 000908 TELELUX S.A.S.	894.360
99	00142	3360	F 000472 PETRICCA AUGUSTO & C. S.A.S.	496.800
99	00142	3361	F 001585 CENTROPLASTICA SRL	274.680
99	00142	3362	F 000214 EREDI BIAGIO CANNAROTA	417.500
99	00142	3363	F 000241 C.E.I. SRL	488.090
99	00142	3364	F 000762 AIR LIQUIDE ITALIA SRL	355.200
99	00142	3365	F 000541 SITEL TELENATICA SRL	300.000
99	00142	3406	F 000664 ESIA S.R.L.	2.922.000
99	00142	3416	F 000551 SOCIETA' OSSIGENO NAPOLI	2.864.400
99	00142	3473	F 001323 ANTIBIOTICOS SPA-DIV.CARLO ERBA REAGENTI	957.168

XIV LEGISLATURA — DISEGNI DI LEGGE E RELAZIONI — DOCUMENTI

Art.	Capit.	Inpegno	Creditore	Residuo
Totale Capitolo 00142				87.527.804
199	00143	124	F 001502 SUPERFREDDO S.A.S. DI IPPOLITO MARIO E C.	480.000
99	00143	190	F 000420 MICROGLASS S.R.L.	3.000.000
99	00143	293	F 000846 ALL.MED DI CIRILLO A.	1.560.000
99	00143	295	F 000469 PERKIN ELNER ITALIA S.P.A.	1.130.400
99	00143	297	F 000469 PERKIN ELNER ITALIA S.P.A.	1.764.000
99	00143	339	F 001570 ELETTRONICA SCIENTIFICA DI ANARD ANNA	1.080.000
99	00143	1247	F 000422 MILLIPORE S.P.A.	1.848.000
99	00143	1392	F 001109 PHILIPS ELECTRON OPTICS S.R.L.	39.600.000
99	00143	1570	F 000106 CARL ZEISS S.P.A.	1.140.000
99	00143	1841	F 000106 CARL ZEISS S.P.A.	1.080.000
99	00143	2092	F 001694 C.D.N. SERVICE DI CIRO DONNARUNNA	824.400
99	00143	2108	F 000106 CARL ZEISS S.P.A.	267.600
99	00143	2381	F 000142 CONUS S.R.L.	210.000
99	00143	2491	F 001694 C.D.N. SERVICE DI CIRO DONNARUNNA	900.000
99	00143	2495	F 000272 GILSON ITALIA S.R.L.	1.428.000
99	00143	2496	F 000724 OLYMPUS ITALIA S.R.L.	9.600.000
99	00143	2586	F 000380 LEICA MICROSYSTEMS SPA	396.000
99	00143	2848	F 000720 BECTON DICKINSON ITALIA S.P.A.	2.683.200
99	00143	2852	F 000814 CELBIO S.R.L.	642.000
99	00143	2853	F 000165 DELCHIMICA SCIENT.GLASSWARE S.R.L.	4.033.200
99	00143	2950	F 000140 CONSUL S.R.L.	384.000
99	00143	2983	F 000372 LABORATORIO ELETTRONICO DI PRECISIONE S.A.S.	540.000
99	00143	3002	F 000272 GILSON ITALIA S.R.L.	1.939.800
99	00143	3129	F 000076 BIOCLINICAL FORNITURE S.A.S.	960.000
99	00143	3131	F 000300 HONEYWELL SPA	1.476.000

XIV LEGISLATURA — DISEGNI DI LEGGE E RELAZIONI — DOCUMENTI

src.	Capit.	Impegno	Creditore	Residuo
99	00143	3132	F 001458 PULSE INSTRUMENTATION LTD	1.909.613
99	00143	3166	F 000846 ALL.MED DI CIRILLO A.	3.000.000
99	00143	3267	F 000106 CARL ZEISS S.P.A.	1.342.000
99	00143	3300	F 000073 BIO - RAD LABORATORIES S.R.L.	3.696.000
99	00143	3354	F 000106 CARL ZEISS S.P.A.	734.400
99	00143	3411	F 000846 ALL.MED DI CIRILLO A.	2.064.000
99	00143	3458	F 000165 DELCHINICA SCIENT.GLASSWARE S.R.L.	1.663.200
99	00143	3490	F 000846 ALL.MED DI CIRILLO A.	1.488.000
Totale Capitolo 00143				94.864.613
99	00144	1006	F 000677 PRONTOSTAMPA S.R.L.	960.000
99	00144	1424	F 000533 SIGMA - ALDRICH S.R.L.	92.400
99	00144	1795	F 001668 LUIGI DI GUIDA	21.866.200
99	00144	1796	F 001669 CAROLINA SELLITTO	26.576.920
99	00144	2025	F 001687 ISTITUTO GEOGRAFICO MILITARE-DIREZIONE AMMINISTRATIVA	192.000
99	00144	2084	F 000420 MICROGLASS S.R.L.	562.512
99	00144	2203	F 000073 BIO - RAD LABORATORIES S.R.L.	624.000
99	00144	2209	F 000559 SPRINGER-VERLAG GMBH & CO.KG	1.686.956
99	00144	2433	F 001717 SIA SRL	17.502.500
99	00144	2440	F 000051 ARVEL S.A.S.	9.077.250
99	00144	2442	F 001571 ROCHE DIAGNOSTICS SPA	14.928.888
99	00144	2443	F 000814 CELBIO S.R.L.	13.320.000
99	00144	2444	F 000697 DBA ITALIA S.R.L.	5.580.000
99	00144	2446	F 000533 SIGMA - ALDRICH S.R.L.	2.698.920
99	00144	2510	F 000951 BIOLINK SOCIETA' CONSORTILE A R.L.	9.000.000
99	00144	2511	F 000951 BIOLINK SOCIETA' CONSORTILE A R.L.	10.800.000
99	00144	2512	F 001258 CIRIO RICERCHE	38.520.000

XIV LEGISLATURA — DISEGNI DI LEGGE E RELAZIONI — DOCUMENTI

serc.	Capit.	Impegno	Creditore	Residuo
1999	00144	2513	F 001728 JAN JENKINSON	1.497.500
999	00144	2593	F 000051 ARVEL S.A.S.	1.977.000
999	00144	2673	F 001120 CORPORATE EXPRESS DIV. ASITE	1.955.160
999	00144	2762	F 001060 BYTE DI CAUTIERO PAOLO	840.000
999	00144	2773	F 000420 MICROGLASS S.R.L.	1.328.266
999	00144	2775	F 000500 RE.A.L. DI GIGLI I.	2.400.000
999	00144	2855	F 001747 AVIORIPRESE JET EXECUTIVE SPA	1.272.000
999	00144	2859	F 001060 BYTE DI CAUTIERO PAOLO	2.340.000
999	00144	2918	F 001398 MARIA TERESA PIRRO	7.202.500
99	00144	2959	F 000394 M-MEDICAL S.R.L.	1.948.800
99	00144	2963	F 001715 SPRINGER VERLAG	1.760.000
99	00144	3143	F 000108 CARMAR S.A.S.	2.257.344
99	00144	3159	F 000372 LABORATORIO ELETTRONICO DI PRECISIONE S.A.S.	1.250.000
99	00144	3160	F 001416 NEW LIFE SCIENCE PRODUCTS ITALY SRL	2.471.000
99	00144	3161	F 000213 EPPENDORF S.R.L.	2.485.600
99	00144	3162	F 000394 M-MEDICAL S.R.L.	9.250.000
99	00144	3163	F 000073 BIO - RAD LABORATORIES S.R.L.	1.440.000
9	00144	3177	F 000814 CELSIDO S.R.L.	1.936.800
9	00144	3227	F 001323 ANTIBIOTICOS SPA-DIV. CARLO ERBA REAGENTI	2.366.575
9	00144	3232	F 000500 RE.A.L. DI GIGLI I.	1.560.000
9	00144	3234	F 001455 RESNOVA SRL	1.785.600
9	00144	3235	F 001455 RESNOVA SRL	1.123.200
9	00144	3251	F 000283 GOLDEN EDUCATION S.R.L.	9.852.000
9	00144	3254	F 000420 MICROGLASS S.R.L.	912.000
9	00144	3256	F 000272 GILSON ITALIA S.R.L.	5.828.800
9	00144	3263	F 000213 EPPENDORF S.R.L.	2.475.700

XIV LEGISLATURA — DISEGNI DI LEGGE E RELAZIONI — DOCUMENTI

serc.	Capit.	Impegno	Creditore	Residuo
1999	00144	3265	F 000473 AMERSHAM PHARMACIA BIOTECH ITALIA	2.237.810
1999	00144	3266	F 000533 SIGMA - ALDRICH S.R.L.	1.309.000
999	00144	3334	F 000283 GOLDEN EDUCATION S.R.L.	7.140.000
999	00144	3336	F 000384 LIFE TECHNOLOGIES ITALIA S.R.L.	8.394.400
999	00144	3337	F 000394 M-MEDICAL S.R.L.	5.523.210
999	00144	3395	F 001752 ALESSANDRO MANFREDONIA	8.005.000
999	00144	3396	F 000331 INPS	630.800
999	00144	3397	F 001335 GIOSUE' ZURZOLO	8.905.000
199	00144	3398	F 000331 INPS	701.765
199	00144	3399	F 001519 ERSILIA CONTE	4.302.500
99	00144	3400	F 000331 INPS	336.555
99	00144	3415	F 000420 MICROGLASS S.R.L.	65.096.850
99	00144	3418	F 000533 SIGMA - ALDRICH S.R.L.	604.800
99	00144	3425	F 001416 NEW LIFE SCIENCE PRODUCTS ITALY SRL	2.300.000
19	00144	3521	F 000210 ENGINEERING SRL	6.864.000
19	00144	3579	F 000331 INPS	440.800
19	00144	3580	F 000331 INPS	679.440
9	00144	3590	F 000735 S.Y.S. SNC DI DE ANGELIS SALVATORE & C.	84.000.000
9	00144	3591	F 001588 EUROHANDLING '93 S.R.L.	396.000
9	00144	3601	F 000299 HOBBY VIAGGI S.R.L.	3.084.000
Totale Capitolo 00144				456.456.321
1	00146	1189	F 000232 FANTINI BERNARDINO	3.750.000
1	00146	3008	F 000848 IMPRINT DI A. PROFETA & C. SAS	21.600.000
Totale Capitolo 00146				25.350.000
	00147	830	F 001177 CIFI SPA	24.000
	00147	3602	F 000288 GRANDE ALBERGO VESUVIO S.P.A.	280.000

XIV LEGISLATURA — DISEGNI DI LEGGE E RELAZIONI — DOCUMENTI

serc.	Capit.	Impegno	Creditore	Residuo
1999	00147	3605	F 000303 SOCIETA' EDILIZIA NAPOLETANA - HOTEL MAJESTIC	1.020.000
999	00147	3606	F 000303 SOCIETA' EDILIZIA NAPOLETANA - HOTEL MAJESTIC	360.000
Totale Capitolo 00147				1.694.000
999	00150	1332	F 000375 LANGE & SPRINGER BUCHHANDLUNG	8.014.350
999	00150	3514	F 001787 EBSCO WORLDWIDE INC./USA	52.358.747
999	00150	3523	F 001052 E.S. BURIONI S.A.S.	13.597.680
Totale Capitolo 00150				73.970.777
199	00151	2612	F 001726 INFORMAX, INC.	35.457.072
199	00151	2941	F 000106 CARL ZEISS S.P.A.	27.054.000
Totale Capitolo 00151				62.511.072
99	00152	3581	F 000331 INPS	484.500
Totale Capitolo 00152				484.500
99	00201	3582	F 000069 B.N.L. - CONTO IRPEF	261.862.646
Totale Capitolo 00201				261.862.646
19	00202	3583	F 000331 INPS	65.460.697
19	00202	3584	F 000211 INPGAP - GESTIONE EX ENPDEP	239.697
Totale Capitolo 00202				65.700.394
Totale Esercizio 1999				3.571.073.903

Quadro riassuntivo

Entrate - Uscite

QUADRO RIASSUNTIVO DEL BILANCIO CONSUNTIVO 1999

ENTRATE	Competenza	Cassa
TITOLO II - Entrate derivanti da trasferimenti correnti		
Cat. 3 [^] Trasferimenti da parte dello Stato	L. 21.300.000.000	L. 13.819.084.000
Cat. 4 [^] Trasferimenti da parte delle Regioni	L. 500.000.000	L. 500.000.000
Cat. 5 [^] Trasferimenti da parte dei Comuni e Province	L. 0	L. 0
Cat. 6 [^] Trasferimenti da parte di altri Enti pubblici	L. 0	L. 0
TOTALE TITOLO II	L. 21.800.000.000	L. 14.319.084.000
TITOLO III - Altre entrate		
Cat. 7 [^] Entrate derivanti dalla vendita di beni e prestazioni di servizio	L. 166.403.700	L. 162.842.700
Cat. 8 [^] Redditi e proventi patrimoniali	L. 0	L. 0
Cat. 9 [^] Poste correttive e compensative di spese correnti	L. 182.996.100	L. 150.597.099
Cat. 10 [^] Entrate non classificabili in altre voci	L. 18.873.407	L. 18.873.407
TOTALE TITOLO III	L. 368.273.207	L. 332.313.206
TOTALE ENTRATE CORRENTI	L. 22.168.273.207	L. 14.651.397.206
TITOLO IV - Entrate per alienazione di beni patrimoniali e riscossione di crediti		
Cat. 14 [^] Riscossione di crediti	L. 0	L. 2.269.792
TOTALE TITOLO IV	L. 0	L. 2.269.792
TITOLO V - Entrate derivanti da trasferimenti in conto capitale		
Cat. 15 [^] Trasferimenti dello Stato	L. 1.400.000.000	L. 700.000.000
Cat. 18 [^] Trasferimenti da altri Enti del settore Pubblico	L. 2.918.321.876	L. 1.512.188.889
TOTALE TITOLO V	L. 4.318.321.876	L. 2.212.188.889
TOTALE ENTRATE IN CONTO CAPITALE	L. 4.318.321.876	L. 2.212.188.889

TITOLO VII - Partite di giro

Cat. 22^ Entrate aventi natura di partite di giro	L. 3.543.426.953	L. 3.472.319.015
	<hr/>	<hr/>
TOTALE TITOLO VII	L. 3.543.426.953	L. 3.472.319.015
	<hr/>	<hr/>
TOTALE DELLE ENTRATE	L. 30.030.022.036	L. 20.338.174.902
Avanzo di amm.ne esercizio 1998	L. 16.750.786.005	L. 0
Fondo iniziale di cassa c/c B.N.L.	L. 0	L. 14.205.193.603
	<hr/>	<hr/>
TOTALE GENERALE	L. 46.780.808.041	L. 34.543.368.505
	<hr/> <hr/>	<hr/> <hr/>
RISULTATI DIFFERENZIALI:		
Disavanzo di amm.ne di competenza	L. 0	
Deficit di cassa		L. 0
	<hr/>	<hr/>
TOTALE A PAREGGIO	L. 46.780.808.041	L. 34.543.368.505
	<hr/> <hr/>	<hr/> <hr/>

USCITE	Competenza	Cassa
TITOLO I - Spese correnti		
Cat. 1 [^] Spese per gli organi dell'Ente	L. 354.041.870	L. 970.979.599
Cat. 2 [^] Oneri per il personale in servizio	L. 8.907.649.178	L. 8.945.592.408
Cat. 3 [^] Oneri per il personale in quiescenza	L. 772.330	L. 772.330
Cat. 4 [^] Acquisto beni di consumo e servizi	L. 4.070.723.612	L. 4.191.526.804
Cat. 6 [^] Trasferimenti passivi	L. 324.818.175	L. 425.790.000
Cat. 7 [^] Oneri finanziari	L. 12.835.451	L. 12.802.761
Cat. 8 [^] Oneri tributari	L. 85.596.677	L. 85.614.527
Cat. 9 [^] Poste correttive e compensative entrate correnti	L. 0	L. 0
Cat. 10 [^] Spese non classificabili in altre voci	L. 3.905.040	L. 3.905.040
TOTALE TITOLO I	L. 13.760.342.333	L. 14.636.983.469
TOTALE USCITE CORRENTI	L. 13.760.342.333	L. 14.636.983.469
TITOLO II - Spese in conto capitale		
Cat. 11 [^] Acquisti di beni di uso durevole ed opere immobiliari	L. 0	L. 0
Cat. 12 [^] Acquisizione di immobilizzazioni tecniche e spese di ricerca	L. 7.860.049.064	L. 7.343.118.569
Cat. 15 [^] Indennità di anzianità al personale cessato da servizio	L. 539.640.901	L. 539.640.901
TOTALE TITOLO II	L. 8.399.689.965	L. 7.882.759.470
TITOLO III - Estinzione di mutui ed anticipazioni		
Cat. 20 [^] Estinzione debiti diversi	L. 0	L. 0
TOTALE TITOLO III	L. 0	L. 0
TOTALE USCITE IN CONTO CAPITALE	L. 8.399.689.965	L. 7.882.759.470
TITOLO VI - Partite di giro		
Cat. 21 [^] Spese aventi natura di partite di giro	L. 3.543.426.953	L. 3.572.663.919
TOTALE TITOLO VI	L. 3.543.426.953	L. 3.572.663.919

TOTALE DELLE USCITE	L. 25.703.459.251	L. 26.092.406.858
Disavanzo di amm.ne esercizio 1998	L. 0	
Scoperto iniziale di cassa c/c B.N.L.		L. 0
	<hr/>	<hr/>
TOTALE GENERALE	L. 25.703.459.251	L. 26.092.406.858
	<hr/> <hr/>	<hr/> <hr/>
RISULTATI DIFFERENZIALI:		
Avanzo di amm.ne di competenza	L. 21.077.348.790	
Avanzo di cassa		L. 8.450.961.647
	<hr/>	<hr/>
TOTALE A PAREGGIO	L. 46.780.808.041	L. 34.543.368.505
	<hr/> <hr/>	<hr/> <hr/>

Situazione amministrativa

SITUAZIONE AMMINISTRATIVA DELL'ESERCIZIO 1999

Saldo di c/c BNL all'inizio dell'esercizio		L.	14.205.193.603	
Riscossioni	in c/competenza	L.	18.714.422.573	
	in c/residui	<u>L.</u>	<u>1.623.752.329</u>	L. 20.338.174.902
Pagamenti	in c/competenza	L.	22.132.385.348	
	in c/residui	<u>L.</u>	<u>3.960.021.510</u>	<u>L. 26.092.406.858</u>
Consistenza di cassa alla fine dell'esercizio		<u>L.</u>	<u>8.450.961.647</u>	
Residui attivi	degli esercizi precedenti	L.	5.141.962.058	
	dell'esercizio	<u>L.</u>	<u>11.315.599.463</u>	L. 16.457.561.521
Residui passivi	degli esercizi precedenti	L.	278.581.304	
	dell'esercizio	<u>L.</u>	<u>3.571.073.903</u>	<u>L. 3.849.655.207</u>
Avanzo di amministrazione al 31/12/1999		<u>L.</u>	<u>21.058.867.961</u>	

Conto economico

CONTO ECONOMICO ESERCIZIO 1999**PARTE PRIMA - ENTRATE E SPESE FINANZIARIE CORRENTI****TITOLO II - Trasferimenti dello Stato**

Cat. 3 [^] Trasferimenti dello Stato	L.	21.300.000.000
Cat. 4 [^] Trasferimenti delle Regioni	L.	500.000.000
Cat. 5 [^] Trasferimenti dei Comuni e Province	L.	0
Cat. 6 [^] Trasferimenti da altri Enti pubblici	L.	0

TITOLO III - Altre entrate

Cat. 7 [^] Entrate derivanti dalla vendita di beni e prestazioni di servizio	L.	166.403.700
Cat. 8 [^] Redditi e proventi patrimoniali	L.	0
Cat. 9 [^] Poste correttive e compensative di spese correnti	L.	182.996.100
Cat. 10 [^] Entrate non classificabili in altre voci	L.	18.873.407

TOTALE PARTE PRIMA L. 22.168.273.207

TITOLO I - Spese correnti

Cat. 1 [^] Spese per gli organi dell'Ente	L.	354.041.871
Cat. 2 [^] Oneri per il personale in servizio	L.	8.907.649.171
Cat. 3 [^] Oneri per il personale in quiescenza	L.	772.336
Cat. 4 [^] Acquisto beni di consumo e servizi	L.	4.070.723.612
Cat. 6 [^] Trasferimenti passivi	L.	324.818.175
Cat. 7 [^] Oneri finanziari	L.	12.835.451
Cat. 8 [^] Oneri tributari	L.	85.596.677
Cat. 9 [^] Poste correttive e compensative entrate correnti	L.	0
Cat. 10 [^] Spese non classificabili in altre voci	L.	3.905.040

TOTALE PARTE PRIMA L. 13.760.342.333

PARTE SECONDA - ENTRATE E SPESE CHE NON DANNO LUOGO A MOVIMENTI FINANZIARI

Sopravvenienze attive, maggiori residui attivi	L.	0	Sopravvenienze passive, minori residui attivi	L.	99.492.417
Insussistenze passive - minori residui passivi	L.	81.011.588	Insussistenze passive - maggiori residui passivi	L.	0
			Quota dell'esercizio per fondo liquidazioni	L.	188.652.405

TOTALE PARTE SECONDA L. 81.011.588

TOTALE PARTE SECONDA L. 288.144.822

Totale generale L. 22.249.284.795 Totale generale L. 14.048.487.155

Disavanzo economico L. 0 Avanzo economico L. 8.200.797.640

Totale a pareggio L. 22.249.284.795 Totale a pareggio L. 22.249.284.795

Situazione patrimoniale

SITUAZIONE PATRIMONIALE DELL'ESERCIZIO 1999

DESCRIZIONE	Consistenza iniziale	Aumenti	Diminuzioni	Consistenza finale
Attività				
Immobili:				
- fabbricato della sede di Napoli - in uso perpetuo	20.077.000.000	56.175.533	0	20.133.175.533
- fabbricato della sede di Ischia - in proprietà	2.060.000.000	0	0	2.060.000.000
- impianti generali delle due sedi *	0	0	0	0
Macchine d'ufficio	1.970.000.000	365.914.132	0	2.335.914.132
Materiale bibliografico e collezioni scientifiche	7.593.313.515	658.206.062	0	8.251.519.577
Strumenti tecnici: attrezzature in genere, mobili arredi	18.200.000.000	1.608.227.308	0	19.808.227.308
Automezzi e natanti	1.770.000.000	0	0	1.770.000.000
Fondi pubblici e privati	0	0	0	0
	51.670.313.515	2.688.523.035	0	54.358.836.550
Residui attivi	6.865.206.804	11.315.599.463	1.723.244.746	16.457.561.521
Fondo di cassa	14.205.193.603	20.338.174.902	26.092.406.858	8.450.961.647
	72.740.713.922	34.342.297.400	27.815.651.604	79.267.359.718
Totale attività				
Passività				
Residui passivi	4.319.614.402	3.571.073.903	4.041.033.098	3.849.655.207
Debiti per spese patrimoniali riparate	0	0	0	0
Fondo liquidazioni al personale	7.105.457.211	188.652.405	539.640.901	6.754.468.715
Deficit di cassa	0	0	0	0
	11.425.071.613	3.759.726.308	4.580.673.999	10.604.123.922
Totale passività				
Patrimonio netto risultante	61.315.642.309	30.582.571.092	23.234.977.605	68.663.235.796

* i valori di tali voci sono stati incorporati nelle due voci precedenti

Spesa per il personale

XIV LEGISLATURA — DISEGNI DI LEGGE E RELAZIONI — DOCUMENTI

Consuntivo spesa del personale anno 1999

		Pers.in							Altre	Ind.			Totale
		Dotaz.	serv. al	Stip.	L.I.S.	RIA	13.ma	ARR.	ANF	Ind.	Access.	Recup.	
		Org.	31.12.99										
	Dir. Gener.		1	152442	19566	0	14334	0	0	1737	0	0	188079
Ruolo prof.													
I	Dir. Ric.	9*	5	547156	81529	0	46534	12217	0	17833	0	3582	701687
II	Primo ric.	16	7	395809	82527	0	43460	0	330	15963	0	0	538089
III	Ricerc.	22	13	563870	176649	0	58675	2061	0	21754	0	0	823009
I	Dir. Tec.	2	1	84385	13976	0	8197	0	0	3074	0	0	109632
II	Primo T.	3	1	3501	1115	0	0	451	0	112	0	0	5179
III	Tecnol.	6	5	193946	76476	0	19132	0	270	9122	0	0	298946
III	Dirig.	1	1	36000	13603	16871	5539	0	0	21144	0	0	93157
IV	Coll.TER	11	8	210810	112292	40791	30282	0	720	109730	10951	32	515544
IV	Funz.Amm.	2	1	24035	12833	2215	3257	0	0	11645	1298	31	55252
V	Coll.TER	16	15	311445	189629	18726	43317	0	9828	160038	18151	1514	749620
V	Funz.Amm.	2	1	20763	12642	0	2784	6128	0	10496	1209	0	54022
V	Coll.Amm.	4	4	82481	50220	10933	12051	977	0	42249	4681	38	203554
VI	Coll.TER	12	7	110832	76293	2005	13267	0	14058	55056	9384	26	280869
VI	Op. Tec.	6	4	79920	55014	19649	12635	0	360	42373	5636	19	215568
VI	Coll.Amm.	5	5	90475	62280	2135	12908	25283	3263	44829	5499	26	246646
VII	Op. Tec.	6	5	78195	61562	10175	12494	0	5724	41288	5476	9	214905
VII	Op. Amm.	3	3	46197	36937	887	7062	11577	2046	23329	2875	0	130910
VII	Coll.Amm.	5	0	0	0	0	0	0	0	0	0	0	0
VIII	Op. Tec.	7	3	42339	36677	0	6585	0	8748	25985	2037	0	122371
Non di ruolo			15	453438	188879	0	48071	0	480	39707	1357	8	731924
Totale			138	3528039	1360699	124387	400584	58694	45827	697464	68554	5285	6278963

* Un posto è bloccato per l'attuale Direttore Generale

RELAZIONE
DEL COLLEGIO DEI REVISORI DEI CONTI

VERBALE N. 16

Il giorno 26 aprile 2000 si è riunito il Collegio dei Revisori dei Conti, regolarmente convocato presso la “Stazione Zoologica A. Dohrn” di Napoli, per l’esame e redazione di apposita relazione concernente il Conto Consuntivo dell’esercizio 1999

Sono presenti alla riunione del Collegio:

- il Dott. Giorgio Bruno Civello, Presidente
- il Dott. Raffaele Veccia, Revisore,
- la Dott.ssa Dott.ssa Bruna Bagalino, Revisore, è assente per motivi di servizio.

Lo schema di Rendiconto consuntivo dell’Esercizio finanziario 1999 presentato al Collegio è preliminare alla deliberazione del Consiglio di Amministrazione che avrà luogo il giorno 27 aprile corrente anno.

Il Rendiconto consuntivo dell’esercizio 1999 comprende gli atti e documenti che seguono:

- un prospetto delle entrate e uno delle uscite del 1999;
- un elenco dei residui attivi e uno dei residui passivi;
- un quadro riassuntivo del bilancio consuntivo 1999;
- la situazione amministrativa;
- il conto economico;
- la situazione patrimoniale;
- il prospetto della “Spesa per il personale”, nonché la relazione tecnica del Dirigente Amministrativo, Rag. Pasquale Tisci, e la relazione generale del Presidente dell’Ente, Prof. Giorgio Bernardi.

I dati riportati nei documenti sopra elencati sono quelli che risultano dal sistema contabile informatizzato.

Di seguito si riportano le risultanze complessive della gestione finanziaria di che trattasi.

Risultanze complessive in conto competenza

ENTRATE

Titolo II – Trasferimenti correnti	L.	21.800.000.000
Titolo III – Altre Entrate	<u>L.</u>	<u>368.273.207</u>
Totale Entrate Correnti	L.	22.168.273.207
Titolo V – Trasferimenti in c/capitale	L.	4.318.321.876
Titolo VII – Partite di giro	<u>L.</u>	<u>3.543.426.953</u>
Totale Entrate	L.	30.030.022.036
Avanzo di Amministrazione es. 1998	<u>L.</u>	<u>16.750.786.005</u>
Totale Generale Entrate	<u>L.</u>	<u>46.780.808.041</u>

USCITE

Titolo I - Spese correnti	L.	13.760.342.333
Titolo II – Spese in c/capitale	L.	8.399.689.965
Titolo VI – Partite di giro	<u>L.</u>	<u>3.543.426.953</u>
Totale Generale Uscite	L.	25.703.459.251
Avanzo di Amm/ne Es. 1999	<u>L.</u>	<u>21.077.348.790</u>
Totale a pareggio	<u>L.</u>	<u>46.780.808.041</u>

Le risultanze della gestione di Cassa dell'esercizio 1999 risultano come segue:

Riscossioni	L.	20.338.174.902
Fondo Cassa inizio esercizio	<u>L.</u>	<u>14.205.193.603</u>
Totale riscossioni	L.	34.543.368.505
Pagamenti	<u>L.</u>	<u>26.092.406.858</u>
Avanzo di cassa al 31/12/1999	L.	8.450.961.647

Tale avanzo corrisponde alle risultanze della Banca d'Italia di L. 8.748.327.958 al 31 dicembre 1999, come rettificata sulla base delle reversali emesse per L. 297.399.001 per regolarizzare riscossioni effettuate in assenza di documentazione, e del mandato di L. 32.690 per regolarizzare relativa spesa.

Per quanto concerne le risultanze complessive della gestione finanziaria di competenza dell'esercizio cui si riferisce il bilancio consuntivo si formulano le considerazioni di seguito riportate.

L'avanzo di amministrazione di lire 21.058.867.961, registra un consistente incremento rispetto a quello rilevato per l'esercizio del 1998, e raggiunge una somma quasi pari alle entrate per trasferimenti correnti.

A riguardo appare indispensabile una adeguata programmazione dell'attività istituzionale in relazione agli incrementi dei finanziamenti pubblici.

Con l'occasione il Collegio ha preso in esame anche la variazione di bilancio che viene proposta sulle diminuzioni dei residui attivi e passivi per importi complessivi, rispettivamente di L. 99.492.417 e di L. 81.019.588. Trattasi di somme già ricomprese negli atti di riferimento del rendiconto consuntivo. Pertanto si ritiene che possa essere deliberata prima di procedere alla deliberazione del Conto consuntivo.

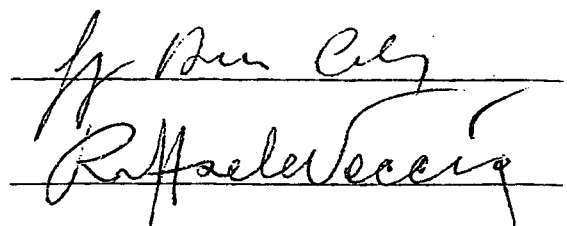
Per quanto, infine, attiene a valutazioni di carattere generale sull'andamento della gestione di che trattasi il collegio nel prendere atto di quanto evidenziato nella relazione tecnica, innanzi specificata, rileva che pur in presenza di un incremento di contributo ordinario si riscontra una diminuzione complessiva delle spese.

Per le su esposte considerazioni generali si esprime parere favorevole all'approvazione del Conto consuntivo dell'esercizio 1999.

Letto approvato e sottoscritto

Dott. Giorgio Bruno Civello, Presidente

Dott. Raffaele Veccia, Revisore



The image shows two handwritten signatures in black ink, each written over a horizontal line. The top signature is cursive and appears to read 'Giorgio Bruno Civello'. The bottom signature is also cursive and appears to read 'Raffaele Veccia'.

STAZIONE ZOOLOGICA
ANTON DOHRN

BILANCIO D'ESERCIZIO 2000

delibera n. 2 del 3 maggio 2001

**Consiglio di Amministrazione
Stazione Zoologica "A. Dohrn"**

Presenti: Prof. G. Bernardi, Presidente; Avv. E. Capasso, Prof. D. Covotta, P.I. R. De Maio, Dr. F. Mercurio, Rag. V. Mighali, Dr. A. Miralto, componenti

Assenti: Dr. A. Cesarini, Dr. A. Miceli, componenti

Segretario. Paola Di Girolamo

Assiste alla riunione il Direttore Generale, Dr. Lucio Cariello

PUNTO 4: Approvazione bilancio consuntivo esercizio 2000.

Il Consiglio di Amministrazione

- Visto il vigente statuto dell'Ente;
- Esaminata la documentazione relativa al rendiconto consuntivo dell'esercizio 2000;
- Vista la relazione del Presidente dell'Ente;
- Vista la relazione del Collegio dei Revisori dei Conti in data 9/3/2001;
- Sentito il parere favorevole del Direttore Generale;
- A voti unanimi

DELIBERA


1. di ratificare la maggiore entrata accertata nel capitolo 145 (partite di giro) di lire 105.043.321, e, le maggiori spese sostenute nel capitolo 17 (salario accessorio ruolo tecnico) di lire 728.370, e nel capitolo 205 (partite di giro) di lire 105.043.321, rispetto agli stanziamenti previsti, perché realizzati in prossimità della chiusura di bilancio ed in particolare per spese obbligatorie che non potevano essere rinviate all'esercizio successivo;
2. di approvare il rendiconto consuntivo dell'Istituto per l'esercizio finanziario 2000 con le risultanze di cui appresso:

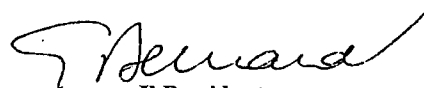
A.	Entrate in c/competenza	Riscosse	Da riscuotere
a)	Entrate correnti	10.619.829.499	12.079.179.500
b)	Entrate in c/capitale	3.271.249.410	2.724.974.770
c)	Entrate in c/partite di giro	3.973.501.250	23.239.842
		17.864.580.159	14.827.394.112
B.	Residui attivi	11.954.202.305	4.481.186.869
	TOTALE	29.818.782.464	19.308.580.981
C.	Uscite in c/competenza	Pagate	Da pagare

Pag. 2 del N. 2 del 3 maggio 2001

a)	Uscite correnti	13.354.523.479	1.381.889.365
b)	Uscite in c/capitale	8.583.721.867	11.623.060.820
c)	Uscite in c/partite di giro	3.495.057.603	501.683.489
		<u>25.433.302.949</u>	<u>13.506.633.674</u>
D.	Residui passivi	3.413.260.226	134.045.433
	TOTALE	<u>28.846.563.175</u>	<u>13.640.679.107</u>
E.	Avanzo di amministrazione al 31.12.2000		15.091.082.810
F.	Avanzo di cassa al 31.12.2000		9.423.180.936
G.	Situazione patrimoniale al 31.12.2000		- 2.916.121.160
H.	Avanzo economico al 31.12.2000		7.536.779.570

3. di inviare la presente delibera, unitamente al rendiconto consuntivo dell'esercizio 2000 completo degli allegati di rito al Ministero dell'Università e Ricerca scientifica e Tecnologica, al Ministero del Tesoro, alla Corte dei Conti.


Il Segretario
Paola Di Girolamo


Il Presidente
Prof. Giorgio Bernardi

RELAZIONE ILLUSTRATIVA

Relazione Illustrativa

Nel presentare il Bilancio Consuntivo del 2000 ho il piacere di annunciare che finalmente si è passati alla fase realizzativa dei lavori di straordinaria manutenzione dell'ala Est dell'edificio e che entro l'estate 2002 i locali di quell'ala saranno pronti per accogliere i ricercatori. Finalmente l'Istituto potrà realizzare la proprie attività anche in condizioni logistiche ottimali. Inoltre, per la prima volta nella storia dell'Ente, sarà a disposizione una sala conferenze per circa cento persone. Questa novità permetterà di promuovere cicli di conferenze e piccoli congressi organizzati anche in collaborazione con altri centri di ricerca e altre istituzioni.

Nell'anno 2000 la Stazione ha continuato la sua attività di ricerca e di diffusione della cultura scientifica attraverso tutti i settori. I Laboratori hanno realizzato ricerche di alto livello internazionale, come testimoniano ben 74 lavori scientifici pubblicati su riviste internazionali. L'Acquario pubblico, nonostante le non perfette condizioni di impianti e strutture (nel 2001 è programmato un intervento di risanamento), ha continuato a ricevere un notevole numero di visitatori, esercitando quella funzione di diffusione della cultura biologica specialmente presso le scuole della Campania. La Biblioteca ha ulteriormente incrementato i servizi non solo per i propri ricercatori ma anche per i visitatori esterni.

Nell'ambito del settore dell'addestramento dei giovani laureandi e laureati in biologia la Stazione ha continuato il programma di formazione. Nel 2000 29 studenti hanno svolto il loro dottorato di ricerca presso l'Istituto, 57 studenti hanno preparato le loro tesi di laurea e altri 13 hanno trascorso il periodo di tirocinio nei vari Laboratori dell'Istituto. 24 borsisti hanno svolto attività di ricerca alla Stazione Zoologica.

Dal 1999 la Stazione Zoologica ha inaugurato un programma di Ph.D. in collaborazione con la Open University (London, UK). Gli studenti svolgono le loro tesi alla Stazione Zoologica Anton Dohrn in Genetica molecolare dello sviluppo e del differenziamento, Risposte degli organismi a stimoli interni ed ambientali, Dinamiche dell'ecosistema marino e Evoluzione molecolare. Gli studenti fanno parte del programma di Ph.D. della Open University, che sarà responsabile del rilascio del diploma di "Doctor of Philosophy". Nel 2000 cinque studenti hanno cominciato il Ph.D. Programme.

La tradizione internazionale dell'Istituto è stata ulteriormente rafforzata attraverso l'ospitalità a tutti quei ricercatori, italiani e stranieri, che vogliono svolgere ricerca presso i Laboratori dell'Ente. Ciò viene realizzato sia attraverso convenzioni con istituzioni italiane e straniere, sia attraverso richieste dirette dei singoli ricercatori. Nel 2000 la Stazione ha ospitato 132 ricercatori di cui 60 italiani, 35 europei, 12 giapponesi, 8 dagli Stati Uniti, 5 tunisini, 2 russi, 1 ucraino, 2 israeliani, 1 della Repubblica Ceca, 2 cubani, 1 canadese e 3 sudamericani. E' questa una peculiarità che nessun altro istituto di ricerca offre.

Il programma di Seminari e Conferenze ha riscontrato un ulteriore incremento di conferenzieri; ci sono state 44 conferenze tenute da illustri scienziati italiani e stranieri. Nel 2000 è anche iniziato il

ciclo di "Conferenze Gaetano Salvatore". La prima conferenza dal titolo "The History of Life" è stata tenuta dal Prof. Christian de Duve, Premio Nobel per la Medicina.

Nel maggio 2000 la Stazione Zoologica ha organizzato due workshop sul tema dell'evoluzione molecolare: "Microbial Variation and Evolution: Historical Aspect and Perspective" e "Neutralism and Selectionism: the End of the Debate". Questi simposi hanno avuto un notevole successo sia presso gli "addetti ai lavori" sia presso i numerosi studenti che vi hanno preso parte. A questi due convegni hanno partecipato illustri scienziati tra i quali Masatoshi Nei, Tomoko Ohta, Takashi Gojobori, Daniel Hartl, Francisco Ayala, John Gillespie e Toshimichi Ikemura.

In novembre inoltre l'Istituto ha organizzato un simposio dal titolo "Challenges for the XXI Century". In questo convegno scienziati provenienti da varie nazioni hanno discusso sui temi più attuali della scienza della vita e hanno cercato di individuare quali saranno le tematiche di maggiore interesse con cui dovranno misurarsi gli scienziati nel prossimo millennio. Sembra comunque che proprio l'evoluzione molecolare sarà un campo estremamente promettente. In particolare sono state discusse tematiche di grandissimo interesse quali la regolazione dell'espressione genica, lo sviluppo del cervello, il significato e l'influenza dell'RNA messaggero nelle malattie neoplastiche, i geni, i genomi e le malattie geniche, etc.. A questo convegno hanno partecipato tra gli altri François Gros, Walter Gilbert, Gary Felsenfeld, Jean-Luc Rossignol, Denis Duboule, Edoardo Boncinelli, Renato Dulbecco, Andrea Ballabio, Rita Levi Montalcini, Gabriel Macaya e Emile Zuckerkandl.



Il Presidente
Prof. Giorgio Bernardi

Relazione Tecnica Bilancio Consuntivo 2000

Il rendiconto consuntivo dell'esercizio 2000 presenta le seguenti entrate accertate riferite a quelle del 1999, espresse in milioni di lire.

<u>Trasferimenti correnti</u>	1999	2000
da parte dello Stato	21.300,-	21.939,-
da parte di altri enti pubblici	500,-	500,-
 <u>Altre entrate</u>		
Vendita di beni e servizi	166,4	153,4
poste correttive	183,-	56,8
entrate non classificabili	18,9	49,8
	-----	-----
	22.168,3	22.699,-
 <u>Trasferimenti in conto capitale</u>		
da parte dello stato	1.400,-	4.222,5
da parte di altri Enti	2.918,3	1.773,7
	-----	-----
	4.318,3	5.996,2
 <u>Partite di giro</u>	 3.543,4	 3.996,7
	-----	-----
Totale Entrate	30.030,-	32.691,9
	=====	=====

Dal confronto delle entrate correnti dell'esercizio 2000 con quelle dell'esercizio precedente, si rileva un lieve aumento del contributo statale e nelle entrate in conto capitale un incremento dei contributi per effetto dei finanziamenti per programmi di ricerca erogati dal MURST (400milioni per attrezzature, 663milioni per programma ASTAPLAN, 3.159milioni per programma PISTAZ), dalla Unione Europea (812milioni), e da altri Enti Ministeri e società (961milioni).

Inoltre è da notare che le entrate ordinarie di lire **22.699milioni** hanno coperto le spese correnti risultate di lire **14.737milioni** e parzialmente le spese in conto capitale risultate di lire **8.212,6milioni** depurate delle spese impegnate nei capitoli 133, 144, 151, 153 e 154 risultate di lire **11.994,2milioni** (in questo importo è incluso anche la somma di **4.915milioni** destinati dall'Ente per i lavori di ristrutturazione del laboratorio di Biotecnologie, stanziati ed impegnati utilizzando l'avanzo di amministrazione accertato al 31.12.1999) coperte da contributi erogati dal MURST, U.E., Ministeri ed Enti vari oppure società (contabilizzati nelle entrate in conto capitale), facendo registrare uno scoperto di lire **251milioni** che è stato appianato mediante l'utilizzo dell'avanzo di amministrazione del precedente esercizio.

Nonostante quanto sopra evidenziato, l'esercizio si è chiuso con un avanzo di lire **15.091.082.810** nel quale sono compresi anche i fondi delle spese per programmi di ricerca finanziati da terzi e non ancora utilizzati per un ammontare di **7.554milioni**.

Le uscite impegnate durante l'esercizio 2000 rispetto all'anno precedente, sono le seguenti espresse in milioni di lire:

<u>Spese correnti</u>	1999	2000
organi dell'Ente	354,-	425,5
personale	8.908,4	9.451,5
acquisti di beni e servizi	4.470,7	4.455,5

XIV LEGISLATURA — DISEGNI DI LEGGE E RELAZIONI — DOCUMENTI

trasferimenti passivi	324,8	315,8
oneri finanziari	12,9	23,8
oneri tributari	85,6	64,3
altri oneri	3,9	==
	-----	-----
	13.760,3	14.736,5
<u>Spese in conto capitale</u>		
oneri immobiliari	---	104,8
immobilizzazioni tecniche e spese di ricerca	7.860,-	19.513,-
indennità di anzianità	539,7	589,-
	-----	-----
	8.399,7	20.206,8
<u>Partite di giro</u>	3.543,4	3.996,7
	-----	-----
Totale uscite	25.703,4	38.940,-
	=====	=====

Le spese correnti sono state di lire 14.736,5 milioni con un aumento rispetto all'esercizio precedente di lire 976,5 milioni pari a circa 7,1% , in termini percentuali tale spesa è stata del 42,2% rispetto al totale.

Le spese generali (cat. 1,4,6,7,8,10) per un totale di lire 5.285,- milioni rappresentano il 15,1% del totale delle spese con un aumento rispetto al 1999 del 8,9% . Un incremento di spesa rispetto alla previsione si è registrata nei capitoli per spese di funzionamento di organi collegiali (11 milioni) ; per manutenzione e riparazioni di mobili e macchine di ufficio e computer (45 milioni) ; manutenzione riparazioni ed esercizio di impianti di riscaldamento e condizionamento (19 milioni) ; energia elettrica gas ed acqua (30 milioni); spese di rappresentanza (22 milioni) ; acquisto e manutenzione software (115 milioni) ; spese e compensi per commissioni e concorsi (40 milioni) ; incarichi professionali non di ricerca (183 milioni); spese e commissioni bancarie (9 milioni) . Le delibere di maggior rilievo adottate nel corso dell'anno riguardano il rinnovo degli incarichi professionali relativi alla cura del patrimonio dell'archivio storico dell'Istituto; alle attività inerenti la rivista scientifica, il rapporto di attività ed alla organizzazione di riunioni del consiglio scientifico; alla attività di esperto qualificato dell'Ente in materia di radioprotezione e di ecologia. Inoltre sono stati stipulati o rinnovati i contratti per la mensa di Napoli e Ischia, per la vigilanza dell'Istituto , per il servizio di biglietteria e vigilanza dell'acquario pubblico, per la gestione del servizio paghe e contributi , e, per le polizze assicurative dell'Ente.

Le spese di personale, per un totale di lire 9.451,5 milioni , rappresentano il 27,1% delle spese. La maggiore spesa di lire 543,5 milioni rispetto al 1999 è dovuta all'immissione in ruolo di nuove unità di personale.

Le delibere adottate dal consiglio di amministrazione e dal Presidente in materia di spesa per il personale riguardano:

- espletamento di concorsi pubblici per l'assunzione di personale nel ruolo tecnico professionale ed amministrativo.
- stipula oppure rinnovi di contratti a termine ai sensi dell'art:23 del DPR 171/91 in numero di dodici.
- liquidazione del trattamento di fine rapporto di lavoro ai dipendenti, eredi dott.ssa Lucia Mazzella , dott. Brian Dale, dott.ssa Giovanna Casazza, sig. Antonio Monfrecola, e, ai contrattisti D. Castagna, C. Missero, D. Capone, A. Battaglia, G. Procaccini, C. Bouler, S. Chieffi.
- nomina coordinatori aree funzionali dell'Ente;
- inquadramento a vari livelli superiori di 14 dipendenti appartenenti al ruolo tecnico e amministrativo;

- approvazione nuovo regolamento prestiti ; attribuzione di borse di studio ai figli dei dipendenti dell'Ente; e, attribuzione di sussidi e prestiti a dipendenti dell'Ente;
- attribuzione di indennità per oneri specifici connessi all'esercizio dell'attività di ricercatore e tecnologo; costituzione del fondo per il trattamento accessorio previsto dall'art.43 del CCNL; costituzione del fondo per la retribuzione accessoria per il personale con qualifica dirigenziale anno 2000; corresponsione dell'indennità di responsabilità professionale prevista dall'art. 10 del CCNL; corresponsione della produttività collettiva ed individuale relativa all'anno 1999 ai dipendenti dell'Ente; corresponsione indennità vacanza contrattuale in applicazione dell'art. 2 comma 5 del vigente CCNL.

Le spese in conto capitale ammontano a lire 20.206,8 milioni, pari al 57,8 % delle spese. La maggiore spesa, rispetto alle previsioni iniziali, si è realizzata nel cap. 131 attrezzature di laboratorio (141 milioni), nel cap. 133 potenziamento settore biotecnologico fondi SZN – UE (4.914milioni a carico della SZN per finanziare i lavori di ristrutturazione dei laboratori); nel cap. 137 acquisti di mobili e computer (23milioni); nel cap. 140 spese e compensi a ricercatori invitati per motivi di ricerca (27 milioni); nel cap. 141 materiali di consumo per la ricerca scientifica (186 milioni); nel cap. 143 manutenzioni e riparazioni apparecchi scientifici (20 milioni); nel cap. 146 spese editoriali per pubblicazioni SZN (95 milioni); nel cap. 150 spese per banche dati e ricerche bibliografiche (95 milioni) ; nel cap. 152 corsi PHD Open University (121 milioni); nel cap. 162 indennità di anzianità al personale cessato dal servizio (89 milioni); inoltre sono stati istituiti i capitoli 153 ,154 , 155 , e 156 con i rispettivi stanziamenti di 663milioni, 3.159milioni, 12milioni e 38milioni .

Gli acquisti di materiale durevole di maggiore rilievo disposti nell'esercizio in esame sono i seguenti : personal computer HP mod. Kayak; coultermultirizer II-E completo; sistema di cablaggio fonia-dati; microscopi rovesciati Zeiss; xy-shifting table 240 for zeiss axioscope ; sun ultra enterprise 250; alpha station "Compaq"; coulochem II ESA; Modulo elettronico di gestione con software di programmazione; centrifuga refrigerata Sigma. Sono state inoltre adottate delibere per accertare ed assegnare i fondi per programmi di ricerca finanziati dal MURST , CNR, Unione Europea, ENEA, OGS, ed altri enti sia pubblici che privati.

residui attivi dell'esercizio ammontavano a lire 16.457.561.521, sono stati riscossi lire 11.954.202.305 e ne restano lire 4.481.186.869 dopo aver provveduto alla eliminazione di crediti non esigibili per lire 22.172.347 . Ai residui che restano dell' esercizio precedente vanno aggiunte lire 14.827.394.112 che portano i residui attivi, al termine dell'esercizio , a lire 19.308.580.981 .

Di detti residui il più rilevante è costituito dal contributo ordinario (a saldo) di lire 11.554.500.000 che il ministero della ricerca scientifica ha assegnato all'Ente e che non è stato versato ancora sul conto infruttifero presso la Banca d'Italia; altro residuo rilevante è costituito dai contributi di lire 2.811.269.500, che il Ministero della ricerca deve all'Ente per l'attuazione di un programma di attività di ricerca e formazione(700milioni), per acquisto di grandi attrezzature scientifiche (200milioni), per l' attuazione del programma di ricerca ASTAPLAN (L. 331.693.000) e PISTAZ (L. 1.579.576.500) ; dalla Regione Campania (500milioni) , inoltre vi sono lire 502milioni dell'anno 2000 (vari programmi di ricerca) e lire 3.052 milioni di anni precedenti da riscuotere per diversi programmi di ricerca finanziati dall'Unione Europea (2.750 milioni per programma in Biotecnologie e 302 milioni per altri programmi di ricerca) ed in fase di completamento, e, lire 856,7 milioni (130,3 anno 2000 e 726,4 anni precedenti) da riscuotere da vari enti che hanno finanziato vari programmi di ricerca in fase di svolgimento.

I residui passivi in apertura d'esercizio erano di lire 3.849.655.207 , di questi sono stati liquidati lire 3.413.260.226 con una rimanenza di lire 134.045.433, dopo la eliminazione di impegni di spesa di precedenti esercizi per lire 302.349.548 ; a questi vanno aggiunti i residui dell'esercizio 2000 di lire 13.506.633.674 che portano i residui passivi alla fine dell'esercizio ad un totale di lire 13.640.679.107.

A parte alcuni residui di importo rilevante, che si riferiscono ad impegni di spesa di esercizi precedenti, gli altri si riferiscono ad impegni di spesa assunti negli ultimi mesi di gestione che non hanno completato in tempo l'iter amministrativo. C'è da notare che l'ammontare dei residui è passato dal 13% al 32% a causa dell'impegno assunto con l'impresa che deve procedere ai lavori di ristrutturazione di una parte dell'edificio (circa 9 miliardi).

Situazione amministrativa. L'esercizio 2000 si è concluso, come risulta dall'allegato 7 al rendiconto consuntivo, con un **avanzo di lire 15.091.082.810** che deriva innanzitutto da fondi vincolati, accertati e parzialmente spesi, che sono destinati all'attuazione di programmi di ricerca cap. 133 (lire 758 milioni); cap. 144 (lire 2.281 milioni); cap. 151 (lire 693 milioni); cap. 153 (lire 663 milioni); cap. 154 (lire 3.159 milioni), in totale lire **7.537 milioni**. Detti fondi sono stati parzialmente riscritti nei rispettivi capitoli di competenza dell'esercizio 2001 per un totale di Lire 6.983 milioni, per cui bisogna integrarli con altri 751 milioni. Pertanto, l'avanzo effettivo disponibile si riduce a lire **7.511 milioni** costituito da lire 7.000 milioni stanziati e non spesi per i lavori di ristrutturazione della sede e da altre economie di spesa realizzate in molti capitoli di bilancio. Infine si ricorda che l'avanzo di lire 15.091.082.810 è stato già utilizzato nella misura di lire 12.281.549.724 in occasione dell'elaborazione del bilancio di previsione dell'esercizio 2001.

La situazione di cassa all'inizio dell'esercizio presentava sul conto corrente presso la Banca Nazionale del Lavoro un saldo attivo di lire 8.450.961.647. A seguito delle riscossioni pari a lire 29.818.782.464 e dei pagamenti avvenuti durante l'anno pari a lire 28.846.563.175, il saldo al 31 dicembre 2000 è diventato di lire 9.423.180.936.

Il conto economico dell'esercizio (allegato n° 8) presenta un avanzo di lire 7.536.779.570, che evidenzia un notevole equilibrio tra le spese correnti e quelle in conto capitale.

La situazione patrimoniale evidenzia, come da allegato n°9, una diminuzione di lire 2.816.121.160 dovuta al notevole aumento dei residui passivi, in particolare dall'impegno assunto pochi mesi prima della chiusura d'esercizio con l'impresa che ha iniziato i lavori di ristrutturazione della sede.



Il Presidente
Prof. Giorgio Bernardi

Napoli, 19 Marzo 2001

**RELAZIONE
DEL COLLEGIO DEI REVISORI DEI CONTI**

VERBALE N. 21

Il giorno 9 aprile 2001 si è riunito il Collegio dei Revisori dei Conti, regolarmente convocato presso la “Stazione Zoologica A. Dohrn” di Napoli, per l’esame e redazione di apposita relazione concernente il Conto Consuntivo dell’esercizio 2000

Sono presenti alla riunione del Collegio:

- il Dott. Giorgio Bruno Civello, Presidente
- il Dott. Raffaele Veccia, Revisore,
- la Dott.ssa Dott.ssa Bruna Bagalino, Revisore,

Lo schema di Rendiconto consuntivo dell’Esercizio finanziario 2000 presentato al Collegio è preliminare alla deliberazione del Consiglio di Amministrazione che avrà luogo entro il corrente mese, come prescritto.

Il Rendiconto consuntivo dell’esercizio 2000 comprende gli atti e documenti che seguono:

- un prospetto delle entrate e uno delle uscite del 2000;
- un elenco dei residui attivi e uno dei residui passivi;
- un quadro riassuntivo del bilancio consuntivo 2000;
- la situazione amministrativa;
- il conto economico;
- la situazione patrimoniale;
- il prospetto della “Spesa per il personale”, nonché la relazione tecnica del Dirigente Amministrativo, Rag. Pasquale Tisci, e la relazione generale del Presidente dell’Ente, Prof. Giorgio Bernardi.

I dati riportati nei documenti sopra elencati sono quelli che risultano dal sistema contabile informatizzato.

Di seguito si riportano le risultanze complessive della gestione finanziaria di che trattasi.

Risultanze complessive in conto competenza

ENTRATE

Titolo II – Trasferimenti correnti	L.	22.439.000.000
Titolo III – Altre Entrate	<u>L.</u>	<u>260.008.999</u>
Totale Entrate Correnti	L.	22.699.008.999
Titolo V – Trasferimenti in c/capitale	L.	5.996.224.180
Titolo VII – Partite di giro	<u>L.</u>	<u>3.996.741.092</u>
Totale Entrate	L.	32.691.974.271
Avanzo di Amministrazione es. 1999	<u>L.</u>	<u>21.058.867.961</u>
Totale Generale Entrate	<u>L.</u>	<u>53.750.842.232</u>

USCITE

Titolo I - Spese correnti	L.	14.736.412.844
Titolo II – Spese in c/capitale	L.	20.206.782.687
Titolo VI – Partite di giro	<u>L.</u>	<u>3.996.741.092</u>
Totale Generale Uscite	L.	38.939.936.623
Avanzo di competenze 2000	<u>L.</u>	<u>14.810.905.609</u>
Totale a pareggio	<u>L.</u>	<u>53.750.842.232</u>

Le risultanze della gestione di Cassa dell'esercizio 2000 risultano come segue:

Riscossioni	L.	29.818.782.464
Fondo Cassa inizio esercizio	<u>L.</u>	<u>8.450.961.647</u>
Totale riscossioni	L.	38.269.744.111
Pagamenti	<u>L.</u>	<u>28.846.563.175</u>
Avanzo di cassa al 31/12/1999	L.	9.423.180.936

Tale avanzo corrisponde alle risultanze della Banca d'Italia di L. 9.423.180.936 al 31 dicembre 2000, considerato che tale somma comprende anche l'importo di L. 869.638. per un mandato ineseguito alla stessa data.

Per quanto concerne le risultanze complessive della gestione finanziaria di competenza dell'esercizio cui si riferisce il bilancio consuntivo si formulano le considerazioni di seguito riportate.

L'avanzo di amministrazione di lire 21.058.867.961, registra un consistente decremento rispetto a quello rilevato per l'esercizio del 1999, conseguente ad una più razionale programmazione delle attività e alla circostanza che circa 7 miliardi sono da considerare vincolati ai programmi di ricerca in corso di svolgimento.

Con l'occasione, il Collegio ha preso in esame anche la variazione di bilancio che viene proposta sulle diminuzioni dei residui attivi e passivi per importi complessivi, rispettivamente, di L. 22.172.347 e di L. 302.349.548. Trattasi di somme già ricomprese negli atti di riferimento del rendiconto consuntivo. Al riguardo si raccomanda di provvedere con maggiore tempestività ad un attento esame della situazione dei residui alla fine di ciascun esercizio di competenza per evitare il trascinarsi negli esercizi successivi tenendo presente le disposizioni vigenti in materia di perenzione e di prescrizione.

Per quanto, infine, attiene a valutazioni di carattere generale sull'andamento della gestione di che trattasi il collegio nel prendere atto di quanto evidenziato nella relazione tecnica, innanzi specificata, rileva che pur in presenza di un incremento della capacità di spesa, va sottolineata l'esigenza di una più efficace programmazione della gestione.

Per quanto riguarda infine i prospetti relativi alla situazione patrimoniale e al conto economico, il collegio ha riscontrato che gli importi in essi indicati corrispondono alle risultanze della gestione finanziaria.

Per le su esposte considerazioni generali, si esprime parere favorevole all'approvazione del Conto consuntivo dell'esercizio 2000.

VARIAZIONI al bilancio di previsione 2001

Il Collegio prende in esame successivamente la variazione proposta, che si riepiloga come segue:

Entrate in aumento L. 850.000.000

Uscite in diminuzione L. 1.016.398.000

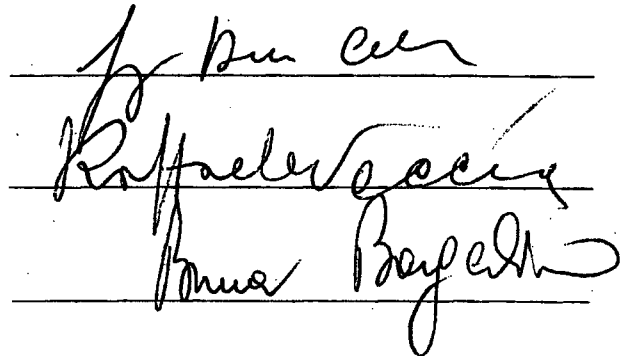
Al riguardo, nell'esprimere parere favorevole considerate le motivazioni addotte, si sottolinea la necessità che le deliberazioni conseguenti a nuove entrate e nuove spese siano adottate coordinandone la loro imputazione all'esercizio di competenza di riferimento e alla effettiva disponibilità di bilancio.

Letto approvato e sottoscritto

Dott. Giorgio Bruno Civello, Presidente

Dott. Raffaele Veccia, Revisore

Dott.ssa Bruna Bagalino



The image shows three handwritten signatures, each written over a horizontal line. The top signature is in cursive and appears to be 'Giorgio Bruno Civello'. The middle signature is also in cursive and appears to be 'Raffaele Veccia'. The bottom signature is in cursive and appears to be 'Bruna Bagalino'.

BILANCIO CONSUNTIVO

(Entrate)

XIV LEGISLATURA — DISEGNI DI LEGGE E RELAZIONI — DOCUMENTI

		GESTIONE COMPETENZA						
		Previsioni			Somme Accertate			
Codice	Descrizione	Iniziali	Variazioni	Definitive	Risconna	da Riscotere	Tot. Accertamenti	Diff. da Previsioni
Fondo Cassa Iniziale.....		8.450.961,647						
Avanzo di Amministrazione		21.050.067,961						
0000000 ENTRATE DERIVANTI DA TRASFERIMENTI CORRENTI								
0000000 TRASFERIMENTI DA PARTE DELLO STATO								
0203010	ICAP.1-CONTRIBUTO DI FUNZIONAMENTO LEGGE 19/10/1993 N.421	21.300.000.000	635.000.000	21.935.000.000	10.384.500.000	11.554.500.000	11.935.000.000	0
0203020	ICAP.2-ALTRI CONTRIBUTI DEL R.U.R.S.T.	0	0	0	0	0	0	0
0203050	ICAP.5-CONTRIBUTI DI ALTRI MINISTRI	0	0	0	0	0	0	0
TOTALE CATEGORIA		21.300.000.000	635.000.000	21.935.000.000	10.384.500.000	11.554.500.000	11.935.000.000	0
0000000 TRASFERIMENTI DA PARTE DELLE REGIONI								
0204070	ICAP.17-CONTRIBUTI DELLA REGIONE CAMPANIA	500.000.000	0	500.000.000	0	500.000.000	500.000.000	0
TOTALE CATEGORIA		500.000.000	0	500.000.000	0	500.000.000	500.000.000	0
0000000 TRASFERIMENTI DA PARTE DI COMUNI E PROVINCE								
0205020	ICAP.22-CONTRIBUTI DI COMUNI	0	0	0	0	0	0	0
0205030	ICAP.23-CONTRIBUTI DELLA PROVINCIA DI NAPOLI	0	0	0	0	0	0	0

XIV LEGISLATURA — DISEGNI DI LEGGE E RELAZIONI — DOCUMENTI

		GESTIONE COMPETENZA						
		Previsioni			Somme accertate			
Codice	Descrizione	Iniziali	Variazioni	Definitiva	Riscosse	da riscuotere	Tot. Accertamenti	Diff. da Previsioni
	Fondo Cassa Iniziale.....	0.450.961,667						
	Avanzo di Amministrazione	21.058.867,361						
	TOTALE CATEGORIA	0	0	0	0	0	0	0
0000000 TRASFERIMENTI DA PARTE DI ALTRI ENTI PUBBLICI								
0206010	ICAP.31-CONTRIBUTI DEL CONSIGLIO NAZIONALE DELLE RICERCHE							
		0	0	0	0	0	0	0
0206020	ICAP.32-CONTRIBUTI DI UNIVERSITA' ITALIANE ED ESTERE							
		0	0	0	0	0	0	0
	TOTALE CATEGORIA	0	0	0	0	0	0	0
	TOTALE VITOLO	21.800.000.000	639.000.000	22.439.000.000	10.384.500.000	12.054.500.000	22.439.000.000	0
0000000 ALTRE ENTRATE								
0000000 ENTRATE DERIVANTI DALLA VENDITA DI BENI E DALLA PRESTAZIONE DI SERVIZI								
0307010	ICAP.41-RICAVI DALLA VENDITA DI PUBBLICAZIONI							
		1.000.000	0	1.000.000	0	0	0	1.000.000-
0307020	ICAP.41-PROVENTI DERIVANTI DALLA PRESTAZIONE DI SERVIZI							
		0	0	0	0	0	0	0
0307040	ICAP.44-PROVENTI "ACQUARIO"							
		251.000.000	0	251.000.000	148.701.000	4.679.500	153.380.500	96.619.500-
	TOTALE CATEGORIA	251.000.000	0	251.000.000	148.701.000	4.679.500	153.380.500	97.619.500-

XIV LEGISLATURA — DISEGNI DI LEGGE E RELAZIONI — DOCUMENTI

GESTIONE: MUNICIPI ATTIVI / PASSIVI					GESTIONE: CASSA				
Residui all'Inizio dell'Esercizio	Riscossi	Risolti da riscuotere	T o t a l i	Variazioni	Previsioni	Riscossioni	Differenze Rispetto alle Previsioni	Totale Residui attivi al termine dell'Esercizio	
0	0	0	0	0	0	0	0	0	
0	0	0	0	0	0	0	0	0	
0	0	0	0	0	0	0	0	0	
0	0	0	0	0	0	0	0	0	
11.352.020.500	11.235.000.000	0	11.235.000.000	17.020.500	20.500.000.000	21.619.500.000	5.880.500.000	12.054.500.000	
0	0	0	0	0	1.000.000	0	1.000.000	0	
0	0	0	0	0	0	0	0	0	
3.561.000	3.561.000	0	3.561.000	0	150.000.000	152.162.000	97.738.000	4.679.500	
3.561.000	3.561.000	0	3.561.000	0	251.000.000	152.162.000	98.738.000	4.679.500	

XIV LEGISLATURA — DISEGNI DI LEGGE E RELAZIONI — DOCUMENTI

		GESTIONE COMPETENZA						
		Provisioni			Somme Accertate			
Codice	Descrizione	Iniziali	Variazioni	Definitive	Riscosse	da riscuotere	Tot. Accertamenti	Diff. da Provisioni
Fondo Cassa Iniziale.....		8.450.967.647						
Avanzo di Amministrazione		21.058.867.961						
0000000 PREDDITI E PROVENTI PATRIMONIALI								
0308010	CAP.51-INTERESSI E PREMI SU TITOLI A REDDITO FISSO	0	0	0	0	0	0	0
0308020	CAP.52-INTERESSI ATTIVI SU AUTUI	0	0	0	0	0	0	0
TOTALE CATEGORIA		0	0	0	0	0	0	0
0000000 POSTE CORRETTIVE E COMPENSATIVE DI SPESE CORRENTI								
0309010	CAP.61-RECUPERI E RIMBORSI DIVERSI	200.000.000	0	200.000.000	20.620.284	0	20.620.284	179.379.716-
0309020	CAP.62-CONCORSO SPESE SERVIZIO MENSA DA PARTE DEGLI UTENTI	30.000.000	15.000.000	45.000.000	36.238.000	0	36.238.000	8.762.000-
TOTALE CATEGORIA		230.000.000	15.000.000	245.000.000	56.858.284	0	56.858.284	188.141.716-
0000000 ENTRATE NON CLASSIFICABILE IN ALTRE VOCI								
0310010	CAP.71-ENTRATE EVENTUALI	10.000.000	14.000.000	34.000.000	9.600.000	20.000.000	29.600.000	4.400.000-
0310020	CAP.72-CONTRIBUTI PROVENIENTI DALL'ESTERO	15.000.000	2.000.000	21.000.000	20.170.215	0	20.170.215	829.785-

XIV LEGISLATURA — DISEGNI DI LEGGE E RELAZIONI — DOCUMENTI

GESTIONE RESIDUI ATTIVI / PASSIVI					GESTIONE CASSA			
Residui all'Inizio dell'Esercizio	Riscorsi	Elimasti da Riscuotere	T o t a l i	Variazioni	Previsioni	Riscossioni	Differenze Rispetto alle Previsioni	Totale Residui attivi al termine dell'Esercizio
0	0	0	0	0	0	0	0	0
0	0	0	0	0	0	0	0	0
0	0	0	0	0	0	0	0	0
32.399.001	26.399.001	6.000.000	32.399.001	0	180.000.000	47.019.285	132.980.715	6.000.000
0	0	0	0	0	30.000.000	36.236.000	6.236.000	0
32.399.001	26.399.001	6.000.000	32.399.001	0	210.000.000	83.257.285	126.742.715	6.000.000
0	0	0	0	0	10.000.000	9.600.000	400.000	20.000.000
0	0	0	0	0	15.000.000	20.170.215	1.170.215	0

XIV LEGISLATURA — DISEGNI DI LEGGE E RELAZIONI — DOCUMENTI

		GESTIONE COMPETENZA						
		Previsioni			Somme Accertate			
Codice	Descrizione	Iniziali	Variazioni	Definitive	Riscosse	da Discutere	Tot. Accertamenti	Diff. da Previsioni
Fondo Cassa Iniziale.....		8.450.362.447						
Avanzo di Amministrazione		21.050.867.961						
0310030	ICAP.73-CONTRIBUTI PROVENIENTI DA PRIVATI	0	0	0	0	0	0	0
TOTALE CATEGORIA		29.000.000	26.000.000	55.000.000	29.770.215	20.000.000	49.770.215	5.229.785-
TOTALE TITOLO		415.000.000	41.000.000	551.000.000	235.329.499	24.679.500	260.008.999	290.991.001-
0000000 ENTRATE PER ALIENAZIONE DI BENI PATRIMONIALI E RISCOSSIONE DI CREDITI								
0000000 RISCOSSIONE DI CREDITI								
0614010	ICAP.91-RITIRO DI DEPOSITI A CAUZIONE PRESSO TERZI	0	0	0	0	0	0	0
0614020	ICAP.92-RISCOSSIONE DI CREDITI DIVERSI	0	0	0	0	0	0	0
TOTALE CATEGORIA		0	0	0	0	0	0	0
TOTALE TITOLO		0	0	0	0	0	0	0
0000000 ENTRATE DERIVANTI DA TRASFERIMENTI IN CONTO CAPITALE								
0000000 TRASFERIMENTO DELLO STATO								
0515010	ICAP.101-CONTRIBUTI DEL N.U.R.S.T. PER ATTIVITA' DI RICERCA E FORMAZIONE (D.M. 640/98)	0	0	0	0	0	0	0
0515020	ICAP.102-CONTRIBUTI DEL N.U.R.S.T. PER GRANDI ATTREZZATURE SCIENTIFICHE	0	400.000.000	400.000.000	200.000.000	200.000.000	400.000.000	0

XIV LEGISLATURA — DISEGNI DI LEGGE E RELAZIONI — DOCUMENTI

GESTIONE RESIDUI ATTIVI / PASSIVI					GESTIONE CASSA				
Residui all'inizio dell'Esercizio	Riscossi	Risolti da riscuotere	Totale	Variazioni	Previsioni	Riscossioni	Differenza Rispetto alle Previsioni	Totale Residui attivi al termine dell'Esercizio	
0	0	0	0	0	0	0	0	0	
0	0	0	0	0	19.000.000	29.770.215	770.215	30.000.000	
35.960.001	29.910.001	6.000.000	35.960.001	0	490.000.000	265.205.500	224.710.500	30.679.500	
4.200.000	0	0	0	4.200.000	0	0	0	0	
0	0	0	0	0	0	0	0	0	
4.200.000	0	0	0	4.200.000	0	0	0	0	
4.200.000	0	0	0	4.200.000	0	0	0	0	
700.000.000	0	700.000.000	700.000.000	0	500.000.000	0	500.000.000	700.000.000	
0	0	0	0	0	0	200.000.000	200.000.000	200.000.000	

XIV LEGISLATURA — DISEGNI DI LEGGE E RELAZIONI — DOCUMENTI

GESTIONE COMPETENZA								
Fondo Cassa Iniziale..... 8.450.963.647		Previsioni			Somme Accertate			
Avanzo di Amministrazione 21.956.867.961		Iniziali	Variazioni	Definitiva	Riscosso	da Riscuotere	Tot. Accertamenti	Diff. da Previsioni
Codice	Descrizione							
0515030	ICAP.103-CONTRIBUTI PER PROGETTO RISTRUTTURAZIONE SEDE	0	0	0	0	0	0	0
0515040	ICAP.104-CONTRIBUTI PER PROGRAMMA DI RICERCA "ASTAPLAN"	0	663.386.000	663.386.000	331.693.000	331.693.000	663.386.000	0
0515050	ICAP.105-CONTRIBUTI PER PROGRAMMA DI RICERCA "PISTAZ"	0	3.159.153.000	3.159.153.000	1.579.576.500	1.579.576.500	3.159.153.000	0
TOTALE CATEGORIA		1.400.000.000	4.222.539.000	4.222.539.000	2.111.269.500	2.111.269.500	4.222.539.000	0
0000000 TRASFERIMENTI DA ALTRI ENTI DEL SETTORE PUBBLICO								
0518020	ICAP.112-CONTRIBUTI DELLA C.R.F. PER PROGRAMMI DI RICERCA SCIENTIFICA	500.000.000	384.000.000	884.000.000	329.016.492	483.395.270	612.411.762	71.586.236
0518030	ICAP.113-CONTRIBUTI DI ALTRI ENTI PUBBLICI PER PROGRAMMI DI RICERCA SCIENTIFICA	1.000.000.000	0	1.000.000.000	830.963.418	130.310.000	561.873.416	38.726.582
TOTALE CATEGORIA		1.500.000.000	384.000.000	1.884.000.000	1.159.979.910	613.705.270	1.174.285.180	110.314.820
TOTALE TITOLO		2.900.000.000	4.606.539.000	6.106.539.000	3.271.249.410	2.724.974.770	5.396.824.180	110.314.820
0000000 PARTITE DI GIRO								
0000000 ENTRATE AVENTI NATURA DI PARTITE DI GIRO								
0722010	ICAP.141-RITENUTE ENERGIALI	1.000.000.000	0	2.000.000.000	1.935.316.455	2.305.083	1.937.621.538	62.378.462

XIV LEGISLATURA — DISEGNI DI LEGGE E RELAZIONI — DOCUMENTI

GESTIONE RESIDUI ATTIVI / PASSIVI					GESTIONE CASSA				
Residui all'inizio dell'esercizio	Riscossi	Spesati da riscotere	Totale	Variazioni	Previsioni	Riscossioni	Differenza rispetto alle Previsioni	Totale Residui attivi al termine dell'esercizio	
0	0	0	0	0	0	0	0	0	
0	0	0	0	0	0	331.693.000	331.693.000	331.693.000	
0	0	0	0	0	0	1.579.576.500	1.579.576.500	1.579.576.500	
700.000.000	0	700.000.000	700.000.000	0	500.000.000	2.111.269.500	1.611.269.500	2.011.269.500	
3.146.169.337	93.933.871	3.052.127.369	3.146.061.240	107.997	500.000.000	422.950.363	77.049.637	3.535.522.639	
1.229.170.300	508.710.800	720.459.500	1.229.170.300	0	1.500.000.000	1.339.474.210	160.325.781	450.769.500	
4.375.339.537	602.644.671	3.772.586.869	4.375.231.540	107.997	2.000.000.000	1.762.624.501	237.375.419	4.386.292.139	
5.075.339.537	602.644.671	4.472.586.869	5.075.231.540	107.997	2.500.000.000	3.073.054.081	1.373.094.081	7.197.561.639	
0	0	0	0	0	2.000.000.000	1.935.316.455	64.683.545	2.305.083	

XIV LEGISLATURA — DISEGNI DI LEGGE E RELAZIONI — DOCUMENTI

GESTIONE RESIDUI ATTIVI / PASSIVI					GESTIONE CASSA			
Residui all'inizio dell'Esercizio	Riscossi	Rimasti da riscuotere	Totale	Variazioni	Provisioni	Riscossioni	Differenze rispetto alle Provisioni	Totale Residui attivi al termine dell'Esercizio
0	0	0	0	0	800.000.000	654.166.972	145.833.028	0
0	0	0	0	0	10.000.000	0	10.000.000	0
0	0	0	0	0	250.000.000	247.820.042	2.179.958	0
0	0	0	0	0	690.000.000	922.043.921	232.043.921	0
89.241.483	86.597.633	2.600.000	89.197.633	43.850	250.000.000	300.752.093	50.752.093	23.534.759
89.241.483	86.597.633	2.600.000	89.197.633	43.850	4.000.000.000	4.060.098.083	60.098.083	25.439.842
89.241.483	86.597.633	2.600.000	89.197.633	43.850	4.000.000.000	4.060.098.083	60.098.083	25.439.842
16.457.563.521	11.954.202.305	4.481.386.869	16.435.389.174	22.173.347	35.490.000.000	29.816.782.464	5.673.217.536	19.308.580.981
					Fondo Cassa Iniziale	8.450.961.647	8.450.961.647	
					CONSUMATIVO Netto	43.940.961.647	30.269.744.111	5.671.217.536

BILANCIO CONSUNTIVO

(Uscite)

XIV LEGISLATURA — DISEGNI DI LEGGE E RELAZIONI — DOCUMENTI

		GESTIONE COMPETENZA						
		Previsioni			Somme Impegnate			
Code Meccan.	Descrizione	Iniziali	Variazioni	Definitive	Pagate	da Pagare	Totali Impegni	Diff. da Previsioni
0000000 ISPESE CORRENTI								
0000000 ISPESE PER GLI ORGANI DELL'ENTE								
0101010	ICAP.1-ASSEGNI E INDENNITA' AL PRESIDENTE	250.000.000	0	250.000.000	214.188.456	0	214.188.456	35.811.544
0101020	ICAP.2-COMPENSI, INDENNITA' E RIMBORSI AL CONSIGLIO DI AMMINISTRAZIONE	40.000.000	0	40.000.000	18.876.400	6.173.027	25.049.427	14.950.573
0101030	ICAP.3-COMPENSI, INDENNITA' E RIMBORSI AI COMPONENTI IL COLLEGIO DEI REVISORI DEI CONTI	40.000.000	0	40.000.000	34.319.902	0	34.319.902	5.680.098
0101040	ICAP.4-INDENNITA' E RIMBORSI AI COMPONENTI IL CONSIGLIO SCIENTIFICO	130.000.000	0	130.000.000	110.372.956	0	110.372.956	19.627.044
0101050	ICAP.5-SPESE DI FUNZIONAMENTO DI ORGANI COLLECIALI	30.000.000	19.000.000	49.000.000	41.444.986	0	41.444.986	7.555.014
TOTALE CATEGORIA		490.000.000	19.000.000	509.000.000	419.112.702	6.173.027	425.285.729	83.714.271
0000000 ONERI PER IL PERSONALE IN ATTIVITA' DI SERVIZIO								
0000000	ICAP.11-STIPENDI ED ALTRI ASSEGNI FISSI AL PERSONALE	5.053.000.000	100.000.000	5.153.000.000	5.004.749.124	0	5.004.749.124	148.250.876

XIV LEGISLATURA — DISEGNI DI LEGGE E RELAZIONI — DOCUMENTI

GESTIONE RESIDUI ATTIVI / PASSIVI					GESTIONE CASSA			
Residui all'inizio dell'esercizio	Pagati	Risolti da Pagare	Totale	Variazioni	Provisioni	Pagamenti	Differenze Rispetto alle Provisioni	Totale Residui (passivi) al termine dell'esercizio
0	0	0	0	0	250.000.000	214.188.458	35.811.542	0
814.872	814.872	0	814.872	0	40.000.000	19.851.272	20.308.728	6.273.027
0	0	0	0	0	40.000.000	34.328.902	5.670.098	0
0	0	0	0	0	130.000.000	110.378.956	19.627.044	0
0	0	0	0	0	30.000.000	41.444.986	11.444.986	0
814.872	814.872	0	814.872	0	450.000.000	420.027.574	69.972.426	6.273.027
0	0	0	0	0	5.653.000.000	5.806.749.124	68.250.876	0

XIV LEGISLATURA — DISEGNI DI LEGGE E RELAZIONI — DOCUMENTI

		GESTIONE COMPETENZA						
		Previsioni			Somme Impegnate			
Codice Meccan.	Descrizione	Iniziali	Variations	Definitive	Pagate	da Pagare	Totale Impegni	Diff. da Previsioni
0102010	CAP.13-FONDO PER IL MIGLIORAMENTO DELL'EFFICIENZA	570.000.000	60.000.000	730.000.000	712.185.929	0	712.185.929	7.714.071-
0102030	CAP.13-ALTRE VOCI RETRIBUTIVE	71.000.000	15.000.000	86.000.000	67.569.515	0	67.569.515	18.430.485-
0102040	CAP.14-COMPETENZE ARRETRATE	500.000.000	0	500.000.000	62.594.353	0	62.594.353	437.405.647-
0102050	CAP.15-INDENNITA' E RIMBORSI PER MISSIONI DI SERVIZIO	30.000.000	10.000.000	40.000.000	33.284.975	0	33.284.975	6.715.025-
0102060	CAP.16-SALARIO ACCESSORIO DIRIGENTE RUOLO AMMINISTRATIVO	22.000.000	0	22.000.000	19.472.258	2.163.584	21.635.842	364.150-
0102070	CAP.17-SALARIO ACCESSORIO RICERCATORI RUOLO TECNICO	39.000.000	8.000.000	47.000.000	47.718.370	0	47.728.370	720.370
0102090	CAP.19-ONERI PREVIDENZIALI ED ASSISTENZIALI A CARICO DELL'ENTE	2.250.000.000	52.000.000	2.302.000.000	1.978.164.331	258.776.334	2.236.940.565	65.059.435-
0102100	CAP.20-SPESE PER LA GESTIONE RENDITA	340.000.000	0	340.000.000	277.463.658	53.010.256	325.473.914	14.526.086-

XIV LEGISLATURA — DISEGNI DI LEGGE E RELAZIONI — DOCUMENTI

GESTIONE RESIDUI ATTIVI / PASSIVI					GESTIONE CASSA			
Residui all'inizio dell'esercizio	Pagati	Rimasti da Pagare	Totale	Variazioni	Provisioni	Pagamenti	Differenze rispetto alle Provisioni	Totale Residui passivi al termine dell'esercizio
0	0	0	0	0	670.000.000	722.205.929	52.205.929	0
0	0	0	0	0	71.000.000	67.569.515	3.430.485	0
0	0	0	0	0	500.000.000	62.534.353	437.465.647	0
0	0	0	0	0	30.000.000	33.204.975	3.204.975	0
0	0	0	0	0	22.000.000	19.472.258	2.527.742	2.163.584
0	0	0	0	0	39.000.000	47.720.370	8.720.370	0
201.163.073	201.163.073	0	201.163.073	0	1.210.000.000	2.179.327.304	30.672.696	250.776.334
50.634.400	55.106.092	0	55.106.092	5.528.386	330.000.000	327.569.750	2.430.250	53.010.256

XIV LEGISLATURA — DISEGNI DI LEGGE E RELAZIONI — DOCUMENTI

		GESTIONE COMPETENZA						
		Previsioni			Scelte Impegnate			
Codice Meccan.	Descrizione	Iniziali	Variazioni	Definitive	Pagate	da Pagare	Totali Impegni	Diff. da Previsioni
0102110	CAP. 21-ALTRI ONERI SOCIALI A CARICO DELL'ENTE	100.000.000	0	100.000.000	76.029.163	23.166.052	99.195.215	804.785-
0102120	CAP. 22-CORSI PER IL PERSONALE E PARTECIPAZIONE ALLE SPESE PER CORSI INDETTI DA ENTI, ISTITUZIONI E AMMINISTRAZIONI VARIE	32.000.000	0	32.000.000	19.259.421	0	29.259.421	2.740.579-
TOTALE CATEGORIA		10.600.187.000	245.000.000	10.152.000.000	9.113.600.997	337.116.226	9.450.717.223	701.282.777-
0000000	ONERI PER IL PERSONALE IN QUIESCENZA							
0103010	CAP. 31-QUOTE PENSIONI A CARICO DELL'ENTE	1.000.000	0	1.000.000	772.330	0	772.330	227.670-
TOTALE CATEGORIA		1.000.000	0	1.000.000	772.330	0	772.330	227.670-
0000000	ISPESE PER L'ACQUISTO DI BENI DI CONSUMO E DI SERVIZI							
0104010	CAP. 41-ORDINARIA MANUTENZIONE, RIPARAZIONI E ADATTAMENTO DI LOCALI E RELATIVI IMPIANTI	1.500.000.000	0	1.500.000.000	630.196.264	200.233.200	830.429.464	669.570.536-
0104020	CAP. 42-MANUTENZIONE, NOLEGGIO ED ESERCIZIO DI MEZZI DI TRASPORTO	10.000.000	0	10.000.000	4.298.600	0	4.298.600	15.701.400-
0104030	CAP. 43-MANUTENZIONE E RIPARAZIONI DI MOBILI E MACCHINE DI UFFICIO E COPYPER	80.000.000	70.000.000	150.000.000	80.456.428	36.725.540	115.131.978	24.768.024-

XIV LEGISLATURA — DISEGNI DI LEGGE E RELAZIONI — DOCUMENTI

GESTIONE RESIDUI ATTIVI / PASSIVI					GESTIONE CASSA				
Residui all'inizio dell'Esercizio	Pagati	Esentati da Pagare	Totale	Variazioni	Previsioni	Pagamenti	Differenze rispetto alle Previsioni	Totale Residui (passivi al termine) dell'Esercizio	
30.057.197	28.057.197	1.200.000	30.057.197	0	100.000.000	104.086.360	4.086.360	14.366.052	
0	0	0	0	0	32.000.000	29.259.421	2.740.579	0	
291.054.750	285.126.362	1.200.000	286.316.362	5.528.396	5.057.000.000	5.358.727.359	458.272.441	338.316.226	
0	0	0	0	0	1.000.000	772.330	227.670	0	
0	0	0	0	0	1.000.000	772.330	227.670	0	
69.716.520	28.476.000	8.751.600	37.227.600	31.488.920	1.400.000.000	658.672.284	741.327.716	208.986.000	
0	0	0	0	0	20.000.000	4.290.600	15.701.400	0	
13.400.344	7.716.864	5.048.800	12.765.744	642.600	70.000.000	96.173.292	26.173.292	41.024.428	

XIV LEGISLATURA — DISEGNI DI LEGGE E RELAZIONI — DOCUMENTI

		GESTIONE COMPETENZA						
		Previsioni			Somme impegnate			
Codice Meccan.	Descrizione	Iniziali	Variazioni	Definitiva	Pagate	da Pagare	Totali Impegni	Diff. da Previsioni
0104040	CAP.44-MANUTENZIONE, RIPARAZIONI ED ESERCIZIO DEGLI IMPIANTIDI RISCALDAMENTO E CONDIZIONAMENTO	50.000.000	30.000.000	80.000.000	51.347.500	17.340.000	68.687.500	11.312.500-
0104050	CAP.45-ENERGIA ELETTRICA, GAS E ACQUA	380.000.000	30.000.000	410.000.000	364.387.000	45.600.000	409.987.000	17.912-
0104060	CAP.46-TELEFONI E SPESE POSTALI E TELEGRAFICHE	500.000.000	0	500.000.000	354.803.953	0	354.803.953	145.196.047-
0104070	CAP.47-SPESE DI RAPPRESENTANZA	40.000.000	30.000.000	70.000.000	49.927.968	12.052.749	62.000.717	7.019.283-
0104080	CAP.48-ACQUISTO VESTIARIO E DIVISE	30.000.000	0	30.000.000	540.000	0	540.000	29.460.000-
0104090	CAP.49-FITTO LOCALI	10.000.000	0	10.000.000	6.300.000	0	6.300.000	3.700.000-
0104100	CAP.50-TRASPORTO, PACCHINAGGIO E DOGANA	100.000.000	0	100.000.000	36.327.243	0	36.327.243	63.672.759-
0104110	CAP.51-SPESE PER L'ACQUISTO DI BENI DI CONSUMO E SERVIZI PER LA PULIZIA	350.000.000	0	350.000.000	253.575.256	52.014.736	305.589.992	44.410.008-

XIV LEGISLATURA — DISEGNI DI LEGGE E RELAZIONI — DOCUMENTI

GESTIONE RESIDUI ATTIVI / PASSIVI					GESTIONE CASSA			
Residui all'inizio dell'Esercizio	Pagati	Rinasti da Pagare	Totale	Variazioni	Previsioni	Pagamenti	Differenza Rispetto alle Previsioni	Totale Residui passivi al termine dell'Esercizio
3.900.000	3.900.000	0	3.900.000	0	60.000.000	55.247.500	4.752.500	17.340.000
55.000.000	50.710.422	0	50.710.422	4.289.578	370.000.000	415.097.510	45.097.510	45.600.000
3.461.400	3.461.400	0	3.461.400	0	500.000.000	350.265.433	141.734.567	0
10.520.000	10.270.000	0	10.270.000	250.000	40.000.000	59.597.968	19.597.968	12.852.749
607.360	607.360	0	607.360	0	30.000.000	1.227.260	20.772.640	0
0	0	0	0	0	10.000.000	6.300.000	3.700.000	0
5.423.107	5.063.107	0	5.063.107	360.000	100.000.000	41.390.428	58.609.572	0
16.599.734	16.599.734	0	16.599.734	0	340.000.000	280.174.990	59.825.010	52.014.734

XIV LEGISLATURA — DISEGNI DI LEGGE E RELAZIONI — DOCUMENTI

		GESTIONE COMPETENZA						
		Previsioni			Somme Impegnate			
Codice Meccan.	Descrizione	Iniziali	Variazioni	Definitive	Pagate	da Pagare	Totale Impegni	Diff. da Previsioni
0104120	ICAP.52-SPESE DI SERVIZIO VIGILANZA	410.000.000	0	410.000.000	367.489.040	34.551.360	397.040.400	12.959.600-
0104130	ICAP.53-CANCELLERIA, STAMPATI E MATERIALE PER IL FUNZIONAMENTO DI COMPUTER	350.000.000	20.000.000	370.000.000	280.801.320	69.145.177	349.946.497	20.033.503-
0104140	ICAP.54-NOLEGGIO DI MACCHINE PER UFFICIO	150.000.000	0	150.000.000	37.281.680	44.623.104	81.905.784	68.094.216-
0104150	ICAP.55-AQUISTO E MANUTENZIONE DI SOFTWARE	180.000.000	170.000.000	350.000.000	185.005.529	109.589.150	294.594.679	55.405.321-
0104160	ICAP.56-PREMI DI ASSICURAZIONE	180.000.000	0	180.000.000	166.393.061	0	166.393.061	13.606.939-
0104170	ICAP.57-SPESE DIVERSE	60.000.000	0	60.000.000	10.712.172	0	10.712.172	69.287.828-
0104180	ICAP.58-ACCERTAMENTI SANITARI	60.000.000	0	60.000.000	30.305.980	0	30.305.980	29.694.020-
0104190	ICAP.59-SPESE E COMPENSI PER CONCORSI E COMMISSIONI	30.000.000	40.000.000	70.000.000	65.959.941	3.625.800	69.585.741	414.259-

XIV LEGISLATURA — DISEGNI DI LEGGE E RELAZIONI — DOCUMENTI

GESTIONE RESIDUI ATTIVI / PASSIVI					GESTIONE CASSA			
Residui all'inizio dell'Esercizio	Pagati	Rinviati da Pagare	Totale	Variazioni	Provisioni	Pagamenti	Differenze rispetto alle Provisioni	Totale Residui passivi al termine dell'Esercizio
32.966.640	32.966.640	0	32.966.640	0	400.000.000	395.455.600	4.544.320	34.551.360
10.568.244	17.112.605	0	17.112.605	1.455.639	330.000.000	197.913.925	32.086.075	69.165.177
71.112.992	51.948.200	15.101.200	67.049.400	4.063.512	120.000.000	89.330.800	30.769.120	59.724.384
74.765.608	59.748.461	0	59.748.461	15.017.147	140.000.000	244.753.990	104.753.990	109.589.150
0	0	0	0	0	100.000.000	166.393.061	13.606.939	0
25.841.300	11.841.300	0	11.841.300	14.000.000	70.000.000	21.553.472	47.446.528	0
0	0	0	0	0	40.000.000	30.305.980	9.694.020	0
14.612.000	11.192.100	0	11.192.100	3.619.870	30.000.000	77.152.321	47.152.321	3.625.800

XIV LEGISLATURA — DISEGNI DI LEGGE E RELAZIONI — DOCUMENTI

		GESTIONE COMPETENZA						
		Previsioni			Stato Impegnato			
Codice MCCAR.	Descrizione	Iniziali	Variations	Definitive	Pagate	da Pagare	Totale Impegni	Diff. da Previsioni
0104200	ICAP.60-SPESE, ONORARI E INDENNITA' PER INCARICHI PROFESSIONALI E LAVORO AUTONOMO NON DI RICERCA	600.000.000	300.000.000	900.000.000	575.768.413	107.467.892	783.236.305	116.763.695-
0104210	ICAP.61-SPESE DESTINATE ALLA PUBBLICITA'	100.000.000	0	100.000.000	66.212.960	1.200.000	67.412.960	32.587.040-
TOTALE CATEGORIA		5.150.000.000	690.000.000	5.890.000.000	3.620.491.414	895.030.716	4.455.530.130	1.434.469.870-
0000000 TRASFERIMENTI PASSIVI								
0106010	ICAP.75-AD ENTI PUBBLICI E PRIVATI (OOPORARI DI RICERCA, ECC)	360.000.000	0	360.000.000	112.605.287	103.216.934	315.822.221	24.167.779-
0106020	ICAP.76-A FONDAZIONI, ISTITUZIONI CULTURALI, SOCIETA', CONSORZI, ECC.	20.000.000	0	20.000.000	0	0	0	20.000.000-
TOTALE CATEGORIA		360.000.000	0	360.000.000	112.605.287	103.216.934	315.822.221	44.167.779-
0000000 ONERI FINANZIARI								
0107010	ICAP.81-INTERESSI PASSIVI	0	0	0	0	0	0	0
0107020	ICAP.82-SPESE E COMMISSIONI BANCARIE	25.000.000	10.000.000	25.000.000	23.780.149	0	23.780.149	1.219.851-

XIV LEGISLATURA — DISEGNI DI LEGGE E RELAZIONI — DOCUMENTI

GESTIONE RESIDUI ATTIVI / PASSIVI					GESTIONE CASSA				
Residui all'inizio dell'Esercizio	Pagati	Risolti da Pagare	Totale	Variazioni	Provisioni	Pagamenti	Differenza Rispetto alle Provisioni	Totale Residui passivi al termine dell'Esercizio	
132.577.060	97.590.865	0	97.590.865	34.978.095	500.000.000	679.367.378	179.367.378	207.467.892	
0	0	0	0	0	60.000.000	66.212.960	6.212.960	1.200.000	
559.360.469	419.293.398	78.901.760	648.195.158	111.165.311	4.810.000.000	4.839.784.812	770.215.188	863.940.476	
96.042.175	96.042.175	0	96.042.175	0	340.000.000	208.647.462	131.352.538	203.226.934	
0	0	0	0	0	20.000.000	0	20.000.000	0	
96.042.175	96.042.175	0	96.042.175	0	360.000.000	208.647.462	151.352.538	203.226.934	
0	0	0	0	0	0	0	0	0	
37.690	37.690	0	37.690	0	15.000.000	23.812.839	8.812.839	0	

XIV LEGISLATURA — DISEGNI DI LEGGE E RELAZIONI — DOCUMENTI

		GESTIONE COMPETENZA						
		Previsioni			Somme Impegnate			
Codice	Descrizione	Iniziali	Variazioni	Definitive	Pagate	da Pagare	Totali Impegni	Diff. da Previsioni
Reccsa.								
	TOTALE CATEGORIA	35.000.000	10.000.000	25.000.000	23.780.149	0	23.780.149	1.219.851-
000000	ONERI TRIBUTARI							
010010	ICAP. 91-IMPOSTE, TASSE E TRIBUTI VARI							
		150.000.000	0	150.000.000	64.060.600	234.462	64.295.062	85.704.938-
	TOTALE CATEGORIA	150.000.000	0	150.000.000	64.060.600	234.462	64.295.062	85.704.938-
000000	ESPESE NON CLASSIFICABILI IN ALTRE VOCI							
011010	ICAP. 111-ESPESE PER LITI, ARBITRAGGI, RISARCIMENTI E ACCESSORI							
		5.000.000	0	5.000.000	0	0	0	5.000.000-
011020	ICAP. 111-FONDI DI RISERVA							
		483.000.000	49.867.961	532.867.961	0	0	0	532.867.961-
011030	ICAP. 113-ONERI VARI STRAORDINARI							
		5.000.000	0	5.000.000	0	0	0	5.000.000-
	TOTALE CATEGORIA	1.710.149.005	49.867.961	542.867.961	0	0	0	542.867.961-
	TOTALE TITOLO	18.516.336.005	1.013.867.961	17.829.867.961	13.354.523.479	1.381.689.365	14.736.412.844	1.893.455.127-
000000	ESPESE IN CONTO CAPITALE							
000000	ACQUISIZIONE DI BENI DI USO DUREVOLE ED OPERE IMMOBILIARI							
011102	ICAP. 122-RICOSTRUZIONI, RIPRISTINI E TRASFORMAZIONI DI IMMOBILE E RELATIVI IMPIANTI							
		9.000.000.000	4.914.400.000	4.085.600.000	104.818.125	0	104.818.125	3.980.781.875-

XIV LEGISLATURA — DISEGNI DI LEGGE E RELAZIONI — DOCUMENTI

GESTIONE RESIDUI ATTIVI / PASSIVI				GESTIONE CASSA					
Residui all'Inizio dell'Esercizio	Pagati	Bilanci da Pagare	Totale	Variazioni	Provisioni	Pagamenti	Differenza Rispetto alle Provisioni	Totale Residui (passivi al termine) dell'Esercizio	
32.690	32.690	0	32.690	0	15.000.000	23.812.839	8.812.839	0	
354	354	0	354	0	150.000.000	64.060.954	85.939.046	234.462	
354	354	0	354	0	150.000.000	64.060.954	85.939.046	234.462	
0	0	0	0	0	5.000.000	0	5.000.000	0	
0	0	0	0	0	483.000.000	0	483.000.000	0	
0	0	0	0	0	5.000.000	0	5.000.000	0	
0	0	0	0	0	493.000.000	0	493.000.000	0	
948.105.318	801.309.851	30.101.789	831.613.611	116.693.707	16.176.000.000	14.155.893.339	1.020.166.670	1.411.992.225	
0	0	0	0	0	1.000.000.000	704.818.125	895.181.875	0	

XIV LEGISLATURA — DISEGNI DI LEGGE E RELAZIONI — DOCUMENTI

Codice Descrizione Baccad.	GESTIONE COMPETENZA							
	Previsioni			Somme Impegnate				
	Iniziali	Variazioni	Definitive	Pagate	da Pagare	Totali Impegni	Diff. da Previsioni	
TOTALE CATEGORIA	7.000.000.000	4.914.400.000	4.085.000.000	104.818.115	0	104.818.115	3.980.781.875	
0000000	ACQUISIZIONE DI IMMOBILIZZAZIONI TECNICHE E SPESE DI RICERCA							
0212010	ICAP.131-ACQUISTI DI IMPIANTI, ATTREZZATURE E MACCHINE PER LA RICERCA E I SERVIZI							
	1.600.000.000	400.000.000	1.000.000.000	926.388.213	815.141.210	1.741.329.423	258.670.577-	
0212020	ICAP.131-ACQUISTI E MANUTENZIONE IMPIANTI, ATTREZZATURE E MACCHINARI PER LO SVOLGIMENTO DEI PROGRAMMI DI RICERCA FINANZIATI DA TERZI							
	0	0	0	0	0	0	0	
0212030	ICAP.133-POTENZIAMENTO RICERCHE NEL SETTORE BIOTECNOLOGICO COME DA PROGRAMMA APPROVATO E COFINANZIATO DALLA CEZ; FONDI SEM-CEZ ; ATTUAZIONE 1994-1999.							
	5.300.000.000	4.914.400.000	10.214.400.000	571.215.352	8.884.636.914	9.456.050.176	757.569.724-	
0212040	ICAP.134-ACQUISTI DI AUTOMEZZI E NATANTI							
	100.000.000	0	100.000.000	0	0	0	100.000.000-	
0212050	ICAP.135-MANUTENZIONE, MOLEGGIO ED ESERCIZIO DI NATANTI							
	500.000.000	0	500.000.000	344.155.099	27.563.000	371.818.099	128.181.101-	
0212060	ICAP.136-SPESE PER LA BIBLIOTECA							
	900.000.000	0	900.000.000	758.625.689	17.831.745	776.457.434	123.542.566-	
0212070	ICAP.137-ACQUISTI DI MOBILI E MACCHINE PER UFFICIO E COMPUTER							
	400.000.000	130.000.000	550.000.000	380.697.337	52.784.897	443.482.234	106.517.776-	

XIV LEGISLATURA — DISEGNI DI LEGGE E RELAZIONI — DOCUMENTI

GESTIONE RESIDUI ATTIVI / PASSIVI					GESTIONE CASSA			
Residui all'inizio dell'esercizio	Pagati	Rinanti da Pagare	Totale	Variazioni	Provisioni	Pagamenti	Differenza Rispetto alle Provisioni	Totale Residui (passivi al termine) dell'esercizio
0	0	0	0	0	1.000.000.000	104.818.125	895.181.875	0
722.994.573	656.913.092	3.922.456	702.836.340	20.158.375	1.450.000.000	1.625.102.105	175.102.105	819.063.666
0	0	0	0	0	0	0	0	0
47.556.311	45.571.200	0	45.571.200	3.985.011	3.400.000.000	617.786.562	2.782.213.438	8.084.634.914
0	0	0	0	0	110.000.000	0	110.000.000	0
51.620.600	47.476.400	0	47.476.400	4.144.200	500.000.000	391.431.459	108.568.541	27.663.400
62.467.377	30.180.197	4.863.990	35.044.187	47.443.140	650.000.000	788.805.886	61.194.114	22.695.735
205.002.400	191.838.680	6.018.360	198.057.040	6.145.440	300.000.000	573.536.007	193.536.007	68.803.257

XIV LEGISLATURA — DISEGNI DI LEGGE E RELAZIONI — DOCUMENTI

		GESTIONE COMPETENZA						
		Previsioni			Somme Impegnate			
Code Meccan.	D e s c r i z i o n e	Iniziali	Variations	Definitive	Pagato	da Pagare	Totali Impegni	Diff. da Previsioni
021200	ICAP.138-INDENNITA' E RIMBORSI PER MISSIONI DI RICERCA ALL'INTERNO	100.000.000	0	100.000.000	23.224.626	20.000.000	33.224.626	66.775.374-
021200	ICAP.139-INDENNITA' E RIMBORSI PER MISSIONI DI RICERCA ALL' ESTERO	110.000.000	0	210.000.000	208.383.915	0	208.383.915	1.616.085-
021210	ICAP.140-SPESE E COMPENSI A RICERCATORI E SCIENZIATI INVITATI PER MOTIVI DI RICERCA	130.000.000	30.000.000	160.000.000	151.598.096	344.135	151.942.031	3.056.969-
021210	ICAP.141-MATERIALE DI CONSUMO PER LA RICERCA SCIENTIFICA (PRODOTTI CHIMICI, VETTERIA, PRODOTTI RADIOATTIVI, ECC.)	1.800.000.000	200.000.000	2.000.000.000	1.213.133.617	773.043.424	1.986.177.041	13.822.959-
021220	ICAP.142-ALTRO MATERIALE DI CONSUMO PER I SERVIZI GENERALI CONNESSI ALLA RICERCA SCIENTIFICA	150.000.000	0	750.000.000	544.431.713	84.193.115	628.605.028	121.394.172-
021230	ICAP.143-MANUTENZIONE E RIPARAZIONE DI ATTREZZATURE E APPARECCHI PER LA RICERCA E I SERVIZI GENERALI CORRELATI	170.000.000	80.000.000	350.000.000	243.007.092	46.599.500	289.606.600	60.393.310-
021240	ICAP.144-SPESE PER LO SVOLGIMENTO DI PROGRAMMI DI RICERCA ED ALTRI INCARICHI FINANZIATI DA TERZI (C.E.N., ECC.)	2.500.000.000	504.000.000	3.004.000.000	1.351.536.611	660.561.649	2.030.258.260	1.053.741.740-
021250	ICAP.145-SPESE ATTUAZIONE CONVENZIONE SIM - ODESSA	10.000.000	0	10.000.000	0	0	0	10.000.000-

XIV LEGISLATURA — DISEGNI DI LEGGE E RELAZIONI — DOCUMENTI

GESTIONE RESIDUI ATTIVI / PASSIVI					GESTIONE CASSA			
Residui all'inizio dell'Esercizio	Pagati	Rimasti da Pagare	Totale	Variazioni	Previsioni	Pagamenti	Differenza rispetto alle Previsioni	Totale Residui passivi al termine dell'Esercizio
3.400.000	1.217.600	0	1.217.600	1.182.320	100.000.000	24.447.306	75.557.694	10.000.000
30.000.000	11.230.564	0	11.230.564	18.761.436	110.000.000	219.612.679	9.622.679	0
3.484.535	344.335	3.140.400	3.484.535	0	130.000.000	156.943.031	26.943.031	3.484.535
578.977.154	508.464.113	37.734.234	546.198.349	31.728.805	1.700.000.000	1.721.597.730	21.597.730	610.777.660
90.750.630	81.119.491	6.233.151	87.352.742	3.297.800	700.000.000	615.532.104	74.467.756	90.626.366
102.665.053	90.311.813	5.928.000	96.239.813	6.625.240	150.000.000	339.310.905	83.218.905	52.527.580
484.221.337	421.771.571	28.088.630	449.860.201	34.261.136	2.100.000.000	1.783.368.181	316.631.818	696.750.179
0	0	0	0	0	10.000.000	0	10.000.000	0

XIV LEGISLATURA — DISEGNI DI LEGGE E RELAZIONI — DOCUMENTI

		GESTIONE COMPETENZA						
		Previsioni			Somme Impegnate			
Codice	Descrizione	Iniziali	Variations	Definitive	Pagate	da Pagare	Totali Impegni	Diff. da Previsioni
0212160	ICAP.146-SPESE EDITORIALI PER "PUBBLICAZIONI SZM"	100.000.000	103.000.000	203.000.000	186.819.671	7.723.224	194.542.895	8.457.105-
0212170	ICAP.147-SPESE, COMPENSI E CONTRIBUTI PER L'ORGANIZZAZIONE E LA PARTECIPAZIONE ISTITUZIONALE A CONVEGNI, CONGRESSI, MOSTRE, SEMINARI E ATTIVITA' CULTURALI COLLATERALI	500.000.000	0	500.000.000	159.139.858	0	159.139.858	340.860.142-
0212180	ICAP.148-SPESE ATTUAZIONE CONVENZIONE SZM - KBL (U.S.A.)	40.000.000	0	40.000.000	26.464.350	0	26.464.350	13.535.650-
0212190	ICAP.149-SPESE ATTUAZIONE CONVENZIONE SZM - GIAPPONE	20.000.000	0	20.000.000	0	0	0	20.000.000-
0212200	ICAP.150-SPESE PER BANCHE DATI E RICERCHE BIBLIOGRAFICHE	100.000.000	150.000.000	250.000.000	153.957.959	40.999.200	194.957.159	55.042.841-
0212210	ICAP.151-SPESE PER ATTIVITA' DI RICERCA E FORMAZIONE (D.M. 680/90 - NOTA HURST N. 3900 DEL 24.3.93)	1.200.000.000	0	1.200.000.000	433.945.277	73.134.000	507.079.277	692.920.723-
0212220	ICAP.152-CORSE PHD OPEN UNIVERSITY SZM (ATTUAZIONE DELIBERA CONSILIARE N.3 DEL 28/05/1998 E CONSEGUENTI PROVVEDIMENTI)	144.000.000	121.000.000	265.000.000	133.944.082	91.055.910	265.000.000	0
0212230	ICAP.153-SPESE PER PROGRAMMA "ASTAPLAN"	0	663.306.000	663.306.000	0	0	0	663.306.000-

XIV LEGISLATURA — DISEGNI DI LEGGE E RELAZIONI — DOCUMENTI

		GESTIONE COMPETENZA						
		Previsioni			Somme impegnate			
Codice Reccan.	Descrizione	Iniziati	Variazioni	Definitive	Pagate	da Pagare	Totali Impegni	Diff. da Previsioni
0112240	ICAP.154-SPESA PER PROGRAMMA "PI STAZ"	0	3.159.153.000	3.159.153.000	0	0	0	3.159.153.000
0112250	ICAP.155-ASSEGNI DI RICERCA A CARICO DELL'ENTE	0	12.500.000	12.500.000	4.171.666	0	4.171.666	8.328.334
0112260	ICAP.156-BORSA DI STUDIO IN MEMORIA DEL PROF. G. SALVATORE	0	38.500.000	38.500.000	19.149.999	19.250.001	38.500.000	0
TOTALE CATEGORIA		15.001.450.000	10.595.539.000	37.279.939.000	7.889.932.062	11.623.060.020	19.512.992.002	7.766.946.118
0000000 INDENNITA' DI ANZIANITA' E SIMILARI AL PERSONALE CESSATO DAL SERVIZIO								
0215010	ICAP.161-POLIZZA PER INDENNITA' DI ANZIANITA'	0	0	0	0	0	0	0
0215020	ICAP.162-INDENNITA' DI ANZIANITA' E SIMILARI AL PERSONALE CESSATO DAL SERVIZIO	500.000.000	500.000.000	1.000.000.000	588.971.600	0	588.971.600	411.028.320
TOTALE CATEGORIA		500.000.000	500.000.000	1.000.000.000	588.971.600	0	588.971.600	411.028.320
TOTALE TITOLO		23.401.450.000	6.171.539.000	32.365.539.000	8.583.721.667	11.623.060.020	20.104.782.607	12.158.756.313
0000000 ESTINZIONE DI MUTUI ED ANTICIPAZIONI								
0000000 ESTINZIONE DI DEBITI DIVERSI								
0310010	ICAP.191-ESTINZIONE DI DEBITI DIVERSI	0	0	0	0	0	0	0

XIV LEGISLATURA — DISEGNI DI LEGGE E RELAZIONI — DOCUMENTI

		GESTIONE COMPETENZA						
		Previsioni			Somme impegnate			
Codice Meccan.	Descrizione	Iniziali	Variazioni	Definitive	Pagate	da Pagare	Totali Impegni	Diff. da Previsioni
	TOTALE CATEGORIA	0	0	0	0	0	0	0
	TOTALE TITOLO	0	0	0	0	0	0	0
000000	PARTITE DI GIRO							
000000	ISPESE AVENTI NATURA DI PARTITE DI GIRO							
0421010	CAP. 201-RITENUTE ENERGIALI	2.000.000.000	0	2.000.000.000	1.663.203.000	274.418.530	1.937.621.530	62.378.462
0421020	CAP. 201-RITENUTE PREVIDENZIALI ED ASSISTENZIALI	800.000.000	0	800.000.000	586.215.681	67.951.291	654.166.972	145.833.028
0421030	CAP. 203-RITENUTE DIVERSE	10.000.000	0	10.000.000	0	0	0	10.000.000
0421040	CAP. 204-TRATTENUTE A FAVORE DI TERZI	250.000.000	0	250.000.000	246.950.404	669.630	247.620.042	2.179.958
0421050	CAP. 205-SOMME PAGATE PER CONTO TERZI	650.000.000	127.000.000	817.000.000	816.804.579	105.238.742	912.043.321	105.043.321
0421060	CAP. 206-PARTITE IN CONTO SOSPESI	250.000.000	0	250.000.000	181.863.939	53.205.280	235.069.219	14.910.781

XIV LEGISLATURA — DISEGNI DI LEGGE E RELAZIONI — DOCUMENTI

Residui all'inizio dell'esercizio	GESTIONE RESIDUI ATTIVI / PASSIVI			Variazioni	GESTIONE CASSA			Totale Residui passivi al termine dell'esercizio
	Pagati	Rinasti da Pagare	Totale		Previsioni	Pagamenti	Differenza Rispetto alle Previsioni	
0	0	0	0	0	0	0	0	0
0	0	0	0	0	0	0	0	0
261.862.646	261.862.646	0	261.862.646	0	1.850.000.000	1.915.065.646	75.065.646	274.418.530
65.700.394	65.700.394	0	65.700.394	0	750.000.000	651.916.075	98.083.925	67.951.281
0	0	0	0	0	10.000.000	0	10.000.000	0
0	0	0	0	0	250.000.000	246.950.404	3.049.596	869.630
0	0	0	0	0	650.000.000	616.004.579	116.004.579	105.230.742
0	0	0	0	0	250.000.000	181.083.939	68.116.061	59.205.280

XIV LEGISLATURA — DISEGNI DI LEGGE E RELAZIONI — DOCUMENTI

		GESTIONE COMPETENZA						
		Previsioni			Somme impegnate			
Codice Meccan.	Descrizione	Iniziali	Variazioni	Definitive	Pagate	da Pagare	Totali Impegni	Diff. da Previsioni
TOTALE CATEGORIA		3.950.000.000	127.000.000	4.127.000.000	3.495.057.603	501.603.489	3.996.741.092	130.358.908
TOTALE TITOLO		3.950.000.000	127.000.000	4.127.000.000	3.495.057.603	501.603.489	3.996.741.092	130.358.908
TOTALE 1990		45.945.706.005	7.312.404.961	54.127.006.961	25.433.302.949	13.506.633.674	38.939.936.623	15.187.070.338
CONSUNTIVO Uscite		0	0	31.050.867.961				

XIV LEGISLATURA — DISEGNI DI LEGGE E RELAZIONI — DOCUMENTI

GESTIONE RESIDUI ATTIVI / PASSIVI					GESTIONE CASSA				
Residui all'inizio dell'Esercizio	Pagati	Rimasti da Pagare	Totale	Variazioni	Previsioni	Pagamenti	Differenze Rispetto alle Previsioni	Totale Residui passivi al termine dell'Esercizio	
327.563.040	327.563.040	0	327.563.040	0	3.800.000.000	3.821.620.643	21.620.643	501.683.489	
327.563.040	327.563.040	0	327.563.040	0	3.800.000.000	3.821.620.643	21.620.643	501.683.489	
3.849.655.207	3.413.260.226	134.045.433	3.547.305.659	302.349.540	34.976.000.000	28.846.563.175	6.129.436.825	13.640.679.107	
CONSUNTIVO Uscite					34.976.000.000	28.846.563.175	6.129.436.825		

Residui attivi

XIV LEGISLATURA — DISEGNI DI LEGGE E RELAZIONI — DOCUMENTI

iserc.	Capit.	Impegno	Creditore	Residuo
1995	00112	200	T 000014 UNIONE EUROPEA	2.749.352.500
1995	00112	300	T 000014 UNIONE EUROPEA	18.379.550
Totale Capitolo 00112				2.767.732.050
1995	00113	307	T 000039 ISTITUTO CENTRALE PER LA RICERCA SCIENTIFICA	2.500.000
1995	00113	308	T 000039 ISTITUTO CENTRALE PER LA RICERCA SCIENTIFICA	1.500.000
1995	00113	309	T 000046 COMUNE DI USTICA	7.339.500
Totale Capitolo 00113				11.339.500
Totale Esercizio 1995				2.779.071.550
1997	00113	114	T 000047 MINISTERO PER LE POLITICHE AGRICOLE	44.000.000
1997	00113	336	T 000036 UNIVERSITA' DEGLI STUDI DI GENOVA	3.000.000
Totale Capitolo 00113				47.000.000
Totale Esercizio 1997				47.000.000
1999	00061	230	F 000824 CRINGE BIOTECNOLOGIE AVANZATE SOC. CONSORTILE A R.L.	6.000.000
Totale Capitolo 00061				6.000.000
1999	00101	179	T 000027 MINISTERO UNIVERSITA' E RICERCA SCIENTIFICA	700.000.000
Totale Capitolo 00101				700.000.000
1999	00112	50	T 000014 UNIONE EUROPEA	144.983.879
1999	00112	180	T 000014 UNIONE EUROPEA	139.411.440
Totale Capitolo 00112				284.395.319
1999	00113	103	T 000055 COMUNE DI FORIO D'ISCHIA	71.000.000
1999	00113	104	T 000026 MINISTERO PER L'AMBIENTE	313.920.000
1999	00113	105	T 000026 MINISTERO PER L'AMBIENTE	205.200.000
1999	00113	106	T 000036 UNIVERSITA' DEGLI STUDI DI GENOVA	35.000.000
1999	00113	187	T 000036 UNIVERSITA' DEGLI STUDI DI GENOVA	3.000.000
1999	00113	231	T 000039 ISTITUTO CENTRALE PER LA RICERCA SCIENTIFICA	34.000.000

XIV LEGISLATURA — DISEGNI DI LEGGE E RELAZIONI — DOCUMENTI

Bsmerc.	Capit.	Impegno	Creditor e	Residuo
Totale Capitolo 00113				662.120.000
1999	00146	2	P 001546 ANNA MARIA FERONE	1.500.000
1999	00146	201	T 000016 DEBITORI DIVERSI	1.100.000
Totale Capitolo 00146				2.600.000
Totale Bsercizio 1999				1.655.115.319
Totale generale Bsercizi				4.481.186.869

XIV LEGISLATURA — DISEGNI DI LEGGE E RELAZIONI — DOCUMENTI

Capit.	Descrizione	Residuo
00061	CAP.61-RECUPERI E RIMBORSI DIVERSI	6.000.000
00101	CAP.101-CONTRIBUTI DEL M.U.R.S.T. PER ATTIVITA' DI RICERCA E FORMAZIONE (D.M. 680/98)	700.000.000
00112	CAP.112-CONTRIBUTI DELLA C.E.B.PER PROGRAMMI DI RICERCA SCIENTIFICA	3.052.127.369
00113	CAP.113-CONTRIBUTI DI ALTRI ENTI PUBBLICI PER PROGRAMMI DI RICERCA SCIENTIFICA	720.459.500
00146	CAP.146-PARTITE IN CONTO SOSPESI	2.600.000
	Totale generale residui	4.481.186.869

XIV LEGISLATURA — DISEGNI DI LEGGE E RELAZIONI — DOCUMENTI

Eserc.	Capit.	Impegno	Creditore	Residuo
2000	00001	245	T 000027 MINISTERO UNIVERSITA' E RICERCA SCIENTIFICA	11.554.500.000
Totale Capitolo 00001				11.554.500.000
2000	00012	308	T 000031 REGIONE CAMPANIA	500.000.000
Totale Capitolo 00012				500.000.000
2000	00044	309	T 000040 CASSIERE DELL'ENTE VALERIA TOSTI	4.679.500
Totale Capitolo 00044				4.679.500
2000	00071	228	F 000073 BIO - RAD LABORATORIES S.R.L.	20.000.000
Totale Capitolo 00071				20.000.000
2000	00102	37	T 000027 MINISTERO UNIVERSITA' E RICERCA SCIENTIFICA	200.000.000
Totale Capitolo 00102				200.000.000
2000	00104	283	T 000027 MINISTERO UNIVERSITA' E RICERCA SCIENTIFICA	331.693.000
Totale Capitolo 00104				331.693.000
2000	00105	284	T 000027 MINISTERO UNIVERSITA' E RICERCA SCIENTIFICA	1.579.576.500
Totale Capitolo 00105				1.579.576.500
2000	00112	9	T 000060 NATIONAL CENTER FOR MARINE RESEARCH	1.519.619
2000	00112	72	T 000062 KATHOLIEKE UNIVERSITEIT NIJMEGEN	272.555.227
2000	00112	74	T 000063 CNRS - DELEGATION ILE DE FRANCE EST EUROPA	174.467.564
2000	00112	279	T 000014 UNIONE EUROPEA	34.852.860
Totale Capitolo 00112				483.395.270
2000	00113	10	T 000037 CONSIGLIO NAZIONALE DELLE RICERCHE	10.000.000
2000	00113	59	T 000061 CONSORZIO DI GESTIONE DELLA RISERVA MARINA PUNTA CAMPANELLA	16.810.000
2000	00113	170	F 000457 OSSERVATORIO GEOPISICO SPERIMENTALE	54.600.000
2000	00113	252	T 000066 S.I.B.M.	2.500.000
2000	00113	254	T 000037 CONSIGLIO NAZIONALE DELLE RICERCHE	8.000.000
2000	00113	287	T 000037 CONSIGLIO NAZIONALE DELLE RICERCHE	38.400.000
Totale Capitolo 00113				130.310.000

XIV LEGISLATURA — DISEGNI DI LEGGE E RELAZIONI — DOCUMENTI

Eserc.	Capit.	Inpegno	Creditore	Residuo
2000	00141	310	T 000008 BANCA NAZIONALE DEL LAVORO - AG.7	2.305.083
Totale Capitolo 00141				2.305.083
2000	00146	114	T 000016 DEBITORI DIVERSI	1.700.000
2000	00146	237	T 000017 B.N.B.A.	516.000
2000	00146	267	T 000016 DEBITORI DIVERSI	1.200.000
2000	00146	268	T 000016 DEBITORI DIVERSI	1.900.000
2000	00146	295	T 000016 DEBITORI DIVERSI	63.479
2000	00146	306	T 000016 DEBITORI DIVERSI	14.705.280
2000	00146	307	T 000016 DEBITORI DIVERSI	850.000
Totale Capitolo 00146				20.934.759
Totale Esercizio 2000				14.827.394.112

Residui passivi

XIV LEGISLATURA — DISEGNI DI LEGGE E RELAZIONI — DOCUMENTI

Bserc.	Capit.	Impegno	Creditore	Residuo
1997	00136	313	F 000375 LANGE & SPRINGER BUCHHANDLUNG	319.287
Totale Capitolo 00136				319.287
Totale Esercizio 1997				319.287
1998	00136	72	F 001338 LANGE & SPRINGER ITALIA-LIBRERIA SCIENTIFICA SRL	173.431
Totale Capitolo 00136				173.431
1998	00141	2271	F 001338 LANGE & SPRINGER ITALIA-LIBRERIA SCIENTIFICA SRL	446.108
Totale Capitolo 00141				446.108
Totale Esercizio 1998				619.539
1999	00021	3338	F 001774 ASSOCIAZIONE ITALIANA PER LA LOTTA AL NEUROBLASTOMA	1.200.000
Totale Capitolo 00021				1.200.000
1999	00041	2503	F 000271 GIBLLE S.R.L.	8.751.600
Totale Capitolo 00041				8.751.600
1999	00043	2109	F 000498 XEROX S.P.A.	440.880
1999	00043	3142	F 000308 IBM ITALIA SPA	4.608.000
Totale Capitolo 00043				5.048.880
1999	00054	197	F 000497 XEROX NOLEGGI S.P.A.	15.101.280
Totale Capitolo 00054				15.101.280
1999	00131	624	F 001304 TECO SRL	184.800
1999	00131	788	F 001368 ANTONIO ZINONE	139.200
1999	00131	1626	F 001647 ARREDO GAMMA OFFICE SRL	268.416
1999	00131	2287	F 001260 CRISBL INSTRUMENTS SRL	1.920.000
1999	00131	3153	F 000063 AXON INSTRUMENTS INC.	1.045.000
1999	00131	3495	F 001323 ANTIBIOTICOS SPA-DIV.CARLO ERBA RBAGBNTI	365.040
Totale Capitolo 00131				3.922.456
1999	00136	221	F 000774 LA NUOVA ITALIA BIBLIOGRAFICA - NIB	616.683

XIV LEGISLATURA — DISEGNI DI LEGGE E RELAZIONI — DOCUMENTI

Eserc.	Capit.	Impegno	Creditore	Residuo
1999	00136	365	F 000375 LANGE & SPRINGER BUCHHANDLUNG	1.187.365
1999	00136	3504	F 000774 LA NUOVA ITALIA BIBLIOGRAFICA - NIB	2.567.224
Totale Capitolo 00136				4.371.272
1999	00137	2706	F 001060 BYTE DI CAUTIBRO PAOLO	4.920.000
1999	00137	3335	F 000429 MONDOFFICE S.R.L.	1.098.360
Totale Capitolo 00137				6.018.360
1999	00140	1474	F 000951 BIOLINK SOCIETA' CONSORTILE A R.L.	3.140.400
Totale Capitolo 00140				3.140.400
1999	00141	24	F 000490 PRODOTTI GIANNI S.P.A.	163.800
1999	00141	106	F 001338 LANGE & SPRINGER ITALIA-LIBRERIA SCIENTIFICA SRL	86.056
1999	00141	138	F 001323 ANTIBIOTICOS SPA-DIV.CARLO ERBA REAGENTI	15.840
1999	00141	146	F 000533 SIGMA ALDRICH S.R.L.	890.400
1999	00141	149	F 000473 AMERSHAM PHARMACIA BIOTECH ITALIA	69.600
1999	00141	172	F 000404 MASCIA BRUNELLI S.P.A.	154.800
1999	00141	174	F 000420 MICROGLASS S.R.L.	1.732.680
1999	00141	183	F 000213 EPPENDORF S.R.L.	209.040
1999	00141	210	F 000490 PRODOTTI GIANNI S.P.A.	31.200
1999	00141	230	F 000533 SIGMA ALDRICH S.R.L.	138.000
1999	00141	345	F 000420 MICROGLASS S.R.L.	1.072.800
1999	00141	410	F 000533 SIGMA ALDRICH S.R.L.	32.400
1999	00141	433	F 000490 PRODOTTI GIANNI S.P.A.	254.400
1999	00141	447	F 001571 ROCHE DIAGNOSTICS SPA	693.360
1999	00141	463	F 000473 AMERSHAM PHARMACIA BIOTECH ITALIA	144.000
1999	00141	554	F 001323 ANTIBIOTICOS SPA-DIV.CARLO ERBA REAGENTI	18.360
1999	00141	654	F 000597 TOCRIS COOKSON LTD.	1.429.000
1999	00141	804	F 001372 S & D INTERNATIONAL SRL	150.000

XIV LEGISLATURA — DISEGNI DI LEGGE E RELAZIONI — DOCUMENTI

Eserc.	Capit.	Impegno	Creditore	Residuo
1999	00141	822	F 000473 AMERSHAM PHARMACIA BIOTECH ITALIA	9.600
1999	00141	823	F 000073 BIO - RAD LABORATORIBS S.R.L.	540.000
1999	00141	834	F 000473 AMERSHAM PHARMACIA BIOTECH ITALIA	1.500.000
1999	00141	859	F 000768 MOLEULAR PROBES EUROPE BV	237.695
1999	00141	912	F 000533 SIGMA ALDRICH S.R.L.	86.400
1999	00141	986	F 000507 RS COMPONENTS S.P.A.	3.316
1999	00141	1166	F 000473 AMERSHAM PHARMACIA BIOTECH ITALIA	65.160
1999	00141	1223	F 000533 SIGMA ALDRICH S.R.L.	276.000
1999	00141	1237	F 000697 DBA ITALIA S.R.L.	624.000
1999	00141	1244	F 000597 TOCRIS COOKSON LTD.	40.600
1999	00141	1245	F 000488 PRIMM S.R.L.	2.280.000
1999	00141	1266	F 000768 MOLEULAR PROBES EUROPE BV	6.000
1999	00141	1274	F 000533 SIGMA ALDRICH S.R.L.	458.000
1999	00141	1309	F 000533 SIGMA ALDRICH S.R.L.	25.200
1999	00141	1318	F 000215 ERREDI GRAFICHE EDITORIALI SNC	210.912
1999	00141	1319	F 000215 ERREDI GRAFICHE EDITORIALI SNC	8.944
1999	00141	1439	F 000533 SIGMA ALDRICH S.R.L.	214.800
1999	00141	1483	F 000473 AMERSHAM PHARMACIA BIOTECH ITALIA	93.600
1999	00141	1567	F 000420 MICROGLASS S.R.L.	3.124
1999	00141	1649	F 000051 ARVEL S.A.S.	161.340
1999	00141	1828	F 000490 PRODOTTI GIANNI S.P.A.	168.000
1999	00141	1896	F 000420 MICROGLASS S.R.L.	7.680
1999	00141	1899	F 000533 SIGMA ALDRICH S.R.L.	200.400
1999	00141	2021	F 000473 AMERSHAM PHARMACIA BIOTECH ITALIA	774.000
1999	00141	2028	F 000473 AMERSHAM PHARMACIA BIOTECH ITALIA	527.544
1999	00141	2041	F 000473 AMERSHAM PHARMACIA BIOTECH ITALIA	273.360

XIV LEGISLATURA — DISEGNI DI LEGGE E RELAZIONI — DOCUMENTI

Bserc.	Capit.	Impegno	Creditor e	Residuo
1999	00141	2043	F 000533 SIGMA ALDRICH S.R.L.	18.000
1999	00141	2070	F 000533 SIGMA ALDRICH S.R.L.	156.800
1999	00141	2074	F 000533 SIGMA ALDRICH S.R.L.	44.800
1999	00141	2079	F 000473 AMERSHAM PHARMACIA BIOTECH ITALIA	1.018.980
1999	00141	2080	F 000073 BIO - RAD LABORATORIES S.R.L.	400.800
1999	00141	2090	F 000473 AMERSHAM PHARMACIA BIOTECH ITALIA	369.240
1999	00141	2093	F 000473 AMERSHAM PHARMACIA BIOTECH ITALIA	368.400
1999	00141	2100	F 000372 LABORATORIO ELETTRONICO DI PRECISIONE S.A.S.	1.200.000
1999	00141	2130	F 001545 EDITIONS ELSEVIER DEPT SNV	566.400
1999	00141	2198	F 001709 HELEN NOELDNER, PRODUCTION EDITOR-BIOLOGY OF REPRODUCTION	1.558.000
1999	00141	2212	F 000533 SIGMA ALDRICH S.R.L.	48.000
1999	00141	2275	F 000533 SIGMA ALDRICH S.R.L.	19.200
1999	00141	2286	F 000490 PRODOTTI GIANNI S.P.A.	64.680
1999	00141	2346	F 000420 MICROGLASS S.R.L.	2.100.000
1999	00141	2382	F 001362 TEKTRONIX SPA-VIDEO & NETWORKING DIVISION	182.712
1999	00141	2403	F 000533 SIGMA ALDRICH S.R.L.	48.000
1999	00141	2405	F 000420 MICROGLASS S.R.L.	807.600
1999	00141	2424	F 000533 SIGMA ALDRICH S.R.L.	20.400
1999	00141	2528	F 001571 ROCHE DIAGNOSTICS SPA	637.200
1999	00141	2532	F 000533 SIGMA ALDRICH S.R.L.	298.800
1999	00141	2540	F 000473 AMERSHAM PHARMACIA BIOTECH ITALIA	70.380
1999	00141	2573	F 000372 LABORATORIO ELETTRONICO DI PRECISIONE S.A.S.	2.220.000
1999	00141	2674	F 000473 AMERSHAM PHARMACIA BIOTECH ITALIA	137.088
1999	00141	2680	F 000533 SIGMA ALDRICH S.R.L.	236.400
1999	00141	2694	F 001212 SANTA CRUZ BIOTECH	101.000
1999	00141	2698	F 000533 SIGMA ALDRICH S.R.L.	762.000

XIV LEGISLATURA — DISEGNI DI LEGGE E RELAZIONI — DOCUMENTI

Bserc.	Capit.	Inpegno	Creditore	Residuo
1999	00141	2712	F 000179 DISTRELEC ITALIA S.R.L.	45.620
1999	00141	2720	F 000420 MICROGLASS S.R.L.	32.400
1999	00141	2779	F 000533 SIGMA ALDRICH S.R.L.	13.200
1999	00141	2844	F 000375 LANGE & SPRINGER BUCHHANDLUNG	436.491
1999	00141	2887	F 001571 ROCHE DIAGNOSTICS SPA	2.229.960
1999	00141	2892	F 000051 ARVEL S.A.S.	5.850
1999	00141	2946	F 000420 MICROGLASS S.R.L.	705
1999	00141	2989	F 000420 MICROGLASS S.R.L.	1.440
1999	00141	3122	F 000322 INALCO S.P.A.	24.000
1999	00141	3133	F 000533 SIGMA ALDRICH S.R.L.	182.800
1999	00141	3146	F 001212 SANTA CRUZ BIOTECH	125.000
1999	00141	3156	F 000473 AMERSHAM PHARMACIA BIOTECH ITALIA	16.320
1999	00141	3231	F 000051 ARVEL S.A.S.	153.240
1999	00141	3236	F 000768 MOLECULAR PROBES EUROPE BV	327.617
1999	00141	3250	F 000375 LANGE & SPRINGER BUCHHANDLUNG	62.101
1999	00141	3288	F 000473 AMERSHAM PHARMACIA BIOTECH ITALIA	283.140
1999	00141	3313	F 000533 SIGMA ALDRICH S.R.L.	9.600
1999	00141	3323	F 000372 LABORATORIO ELETTRONICO DI PRECISIONE S.A.S.	954.000
1999	00141	3410	F 000768 MOLECULAR PROBES EUROPE BV	1.759.200
1999	00141	3413	F 000404 MASCIA BRUNELLI S.P.A.	120.000
1999	00141	3414	F 001597 SPRINGER-VERLAG NEW YORK, INC.	533.900
1999	00141	3421	F 000473 AMERSHAM PHARMACIA BIOTECH ITALIA	72.624
1999	00141	3460	F 000523 SCIENTIA MARINA INST. DE CIBNCIA DEL	14.629
1999	00141	3479	F 000533 SIGMA ALDRICH S.R.L.	348.000
Totale Capitolo 00141				37.288.128
1999	00142	220	F 001477 INAGOMMAGE S.A.S.	134.400

XIV LEGISLATURA — DISEGNI DI LEGGE E RELAZIONI — DOCUMENTI

Eserc.	Capit.	Impegno	Creditore	Residuo
1999	00142	391	F 000507 RS COMPONENTS S.P.A.	4.320
1999	00142	734	F 000361 KODAK S.P.A.	138.542
1999	00142	738	F 000252 IANNUZZELLI GABIANO	982.440
1999	00142	1224	F 000108 CARNAR S.A.S.	165.000
1999	00142	2139	F 000218 BURQUARIUM S.P.A.	455.000
1999	00142	2192	F 000361 KODAK S.P.A.	199.848
1999	00142	2343	F 000361 KODAK S.P.A.	541.920
1999	00142	2416	F 000218 BURQUARIUM S.P.A.	542.400
1999	00142	2570	F 000108 CARNAR S.A.S.	1.030.800
1999	00142	3081	F 000361 KODAK S.P.A.	80.203
1999	00142	3083	F 001057 METALLI PREZIOSI SPA	8.288
1999	00142	3090	F 001325 REGI COMMERCIALE SAS	279.600
1999	00142	3154	F 000517 SAPAM S.N.C.	1.334.400
1999	00142	3243	F 000551 SOCIETA' OSSIGENO NAPOLI	244.170
1999	00142	3416	F 000551 SOCIETA' OSSIGENO NAPOLI	91.920
Totale Capitolo 00142				6.233.251
1999	00143	1247	F 000422 MILLIPORE S.P.A.	1.848.000
1999	00143	1570	F 000106 CARL ZEISS S.P.A.	1.140.000
1999	00143	2496	F 000724 OLYMPUS ITALIA S.R.L.	2.400.000
1999	00143	2983	F 000372 LABORATORIO ELETTRONICO DI PRECISIONE S.A.S.	540.000
Totale Capitolo 00143				5.928.000
1999	00144	1006	F 000677 PRONTOSTAMPA S.R.L.	960.000
1999	00144	1424	F 000533 SIGMA ALDRICH S.R.L.	92.400
1999	00144	2025	F 001687 ISTITUTO GEOGRAFICO MILITARE-DIREZIONE AMMINISTRATIVA	192.000
1999	00144	2440	F 000051 ARVEL S.A.S.	2.683.650
1999	00144	2442	F 001571 ROCHE DIAGNOSTICS SPA	982.680

XIV LEGISLATURA — DISEGNI DI LEGGE E RELAZIONI — DOCUMENTI

Eserc.	Capit.	Impegno	Creditore	Residuo
1999	00144	2443	F 000814 CELBIO S.R.L.	10.068.000
1999	00144	2444	F 000697 DBA ITALIA S.R.L.	5.580.000
1999	00144	2513	F 001728 JAN JENKINSON	1.497.500
1999	00144	3159	F 000372 LABORATORIO ELETTRONICO DI PRECISIONE S.A.S.	1.250.000
1999	00144	3336	F 000384 LIFE TECHNOLOGIES ITALIA S.R.L.	4.782.400
Totale Capitolo 00144				28.088.630
1999	00150	1332	F 000375 LANGE & SPRINGER BUCHHANDLUNG	8.014.350
Totale Capitolo 00150				8.014.350
Totale Esercizio 1999				133.106.607
Totale generale Esercizi				134.045.433

XIV LEGISLATURA — DISEGNI DI LEGGE E RELAZIONI — DOCUMENTI

Capit.	Descrizione	Residuo
00021	CAP.21-ALTRI ONERI SOCIALI A CARICO DELL'ENTE	1.200.000
00041	CAP.41-ORDINARIA MANUTENZIONE, RIPARAZIONI E ADATTAMENTO DI LOCALI E RELATIVI IMPIANTI	8.751.600
00043	CAP.43-MANUTENZIONE E RIPARAZIONI DI MOBILI E MACCHINE DI UFFICIO E COMPUTER	5.048.880
00054	CAP.54-NOLEGGIO DI MACCHINE PER UFFICIO	15.101.280
00131	CAP.131-ACQUISTI DI IMPIANTI, ATTREZZATURE E MACCHINE PER LA RICERCA E I SERVIZI	3.922.456
00136	CAP.136-SPSE PER LA BIBLIOTECA	4.863.990
00137	CAP.137-ACQUISTI DI MOBILI E MACCHINE PER UFFICIO E COMPUTER	6.018.360
00140	CAP.140-SPSE E COMPENSI A RICERCATORI E SCIENZIATI INVITATI PER MOTIVI DI RICERCA	3.140.400
00141	CAP.141-MATERIALE DI CONSUMO PER LA RICERCA SCIENTIFICA (PRO DOTTI CHIMICI, VETREERIA, PRODOTTI	37.734.236
00142	CAP.142-ALTRO MATERIALE DI CONSUMO PER I SERVIZI GENERALI CONNESSI ALLA RICERCA SCIENTIFICA	6.233.251
00143	CAP.143-MANUTENZIONE E RIPARAZIONE DI ATTREZZATURE E APPAREC CHI PER LA RICERCA E I SERVIZI GEN	5.928.000
00144	CAP.144-SPSE PER LO SVOLGIMENTO DI PROGRAMMI DI RICERCA ED ALTRI INCARICHI FINANZIATI DA TERZI	28.088.630
00150	CAP.150-SPSE PER BANCHE DATI E RICERCHE BIBLIOGRAFICHE	8.014.350
Totale generale residui		134.045.433

XIV LEGISLATURA — DISEGNI DI LEGGE E RELAZIONI — DOCUMENTI

Isere.	Capit.	Impegno	Creditore	Residuo
2000	00002	3717	F 000331 INPS	547.027
2000	00002	3731	F 000071 BENEFICIARI DIVERSI	5.726.000
Totale Capitolo 00002				6.273.027
2000	00016	3730	F 000071 BENEFICIARI DIVERSI	2.163.584
Totale Capitolo 00016				2.163.584
2000	00019	3718	F 001380 B.N.L. - CONTO IRAP	113.741.091
2000	00019	3719	F 000331 INPS	144.103.786
2000	00019	3720	F 000211 INPDAP - GESTIONE BX BNFDEP	931.457
Totale Capitolo 00019				258.776.334
2000	00020	3704	F 000504 RISTOCHEF S.P.A.	53.010.256
Totale Capitolo 00020				53.010.256
2000	00021	1084	F 001276 DITTA GAROFALO DI ALFONSO E ANGELO GAROFALO SNC	638.000
2000	00021	3535	F 001866 GIOIA LUISA SRL	2.560.052
2000	00021	3536	F 001494 A. GUIDA SRL	19.968.000
Totale Capitolo 00021				23.166.052
2000	00041	229	F 000271 GIBLLE S.R.L.	8.751.600
2000	00041	1158	F 000195 EDIL ELETTRIK S.N.C.	16.800.000
2000	00041	1342	F 000501 RBF-CON S.N.C.	360.000
2000	00041	2887	F 000024 AMBASSADOR ASCENSORI S.R.L.	1.842.000
2000	00041	2889	F 000263 IACOLARE GENNARO	34.428.000
2000	00041	2953	F 000195 EDIL ELETTRIK S.N.C.	100.311.600
2000	00041	3062	F 000501 RBF-CON S.N.C.	2.520.000
2000	00041	3147	F 000661 ARCH. LUIGI MAZZA - FALGNERIA	2.820.000
2000	00041	3181	F 000145 CORNORANO S.R.L.	32.400.000
Totale Capitolo 00041				200.233.200
2000	00043	761	F 000498 XEROX S.P.A.	48.540

XIV LEGISLATURA — DISEGNI DI LEGGE E RELAZIONI — DOCUMENTI

Bsmerc.	Capit.	Impegno	Creditore	Residuo
2000	00043	781	F 001572 NEWDECASISTEMI SRL	16.560
2000	00043	852	F 000308 IBM ITALIA SPA	626.400
2000	00043	917	F 001625 COMPAQ COMPUTER S.P.A.	6.561.648
2000	00043	1220	F 001878 M. SOFT HW & SW	960.000
2000	00043	3082	F 001910 CORTESE DONATO	1.500.000
2000	00043	3517	F 001028 BRUNO CONFALONE SNC	494.400
2000	00043	3594	F 002048 D.P.T. SAT DI DE PETRILLO GIACOMO	168.000
2000	00043	3705	F 000692 ARUTA INFORMATICA S.R.L.	26.400.000
Totale Capitolo 00043				36.775.548
2000	00044	1343	F 000501 REF-CON S.N.C.	360.000
2000	00044	1352	F 000591 THERMOFRIGORSUD S.R.L.	7.200.000
2000	00044	1429	F 000591 THERMOFRIGORSUD S.R.L.	1.440.000
2000	00044	3599	F 002035 LAUDANDO PASQUALE	8.340.000
Totale Capitolo 00044				17.340.000
2000	00045	3706	F 000209 ENEL S.P.A.	45.600.000
Totale Capitolo 00045				45.600.000
2000	00047	3283	F 001831 METAMORFOSI DI FRANCESCO RASTRELLI	10.140.000
2000	00047	3537	F 001866 GIOIA LUISA SRL	440.009
2000	00047	3538	F 001494 A. GUIDA SRL	312.000
2000	00047	3598	F 001773 GARDEN BABY SAS	1.960.740
Totale Capitolo 00047				12.852.749
2000	00051	3087	F 001767 PAPER AND SOAP SAS	2.985.600
2000	00051	3707	F 001213 PEDUS SERVICE P.DUSSMANN S.R.L.	49.029.136
Totale Capitolo 00051				52.014.736
2000	00052	235	F 000341 IST.DI VIGILANZA PARTENOPEA COMB.E REDUCI S.R.L.	32.966.640
2000	00052	2287	F 000341 IST.DI VIGILANZA PARTENOPEA COMB.E REDUCI S.R.L.	1.584.720
Totale Capitolo 00052				34.551.360

XIV LEGISLATURA — DISEGNI DI LEGGE E RELAZIONI — DOCUMENTI

iserc.	Capit.	Inpegno	Creditore	Residuo
2000	00053	122	F 000308 IBM ITALIA SPA	886.800
2000	00053	504	F 000498 XEROX S.P.A.	36.000
2000	00053	592	F 001607 GRUPPO BUFFETTI SPA	125.088
2000	00053	668	F 001632 ERREBIAN SPA	384.000
2000	00053	1041	F 001177 CIPI SPA	49.320
2000	00053	1567	F 000426 MISCO ITALY COMPUTER SUPPLIES S.P.A.	97.320
2000	00053	1607	F 000356 KARNAK S.A.	29.278
2000	00053	2171	F 001120 CORPORATE EXPRESS SPA	195.120
2000	00053	2502	F 000242 FRANCESCO GIANNINI E FIGLI S.P.A.	852.000
2000	00053	2506	F 001503 NIGROGRAF S.A.S. DI SORRENTINO MARINA & CO.	2.693.040
2000	00053	2681	F 000426 MISCO ITALY COMPUTER SUPPLIES S.P.A.	24.576
2000	00053	2860	F 001114 CIA ELECTRONIC SNC	3.000.000
2000	00053	2869	F 001324 SAVIANO E TORCHIARO SNC	2.880.000
2000	00053	2879	F 001120 CORPORATE EXPRESS SPA	163.656
2000	00053	2881	F 001607 GRUPPO BUFFETTI SPA	417.828
2000	00053	3027	F 001114 CIA ELECTRONIC SNC	3.000.000
2000	00053	3029	F 000498 XEROX S.P.A.	1.537.200
2000	00053	3035	F 000356 KARNAK S.A.	2.901.480
2000	00053	3039	F 001324 SAVIANO E TORCHIARO SNC	2.820.000
2000	00053	3079	F 000429 MONDOFFICE S.R.L.	496.800
2000	00053	3081	F 000596 TIRREBIA S.R.L.	297.000
2000	00053	3135	F 001261 DE.MI. SUD SAS	5.838.000
2000	00053	3161	F 000356 KARNAK S.A.	9.945.245
2000	00053	3162	F 002037 FONTANA GIUSEPPE	1.434.000
2000	00053	3164	F 001114 CIA ELECTRONIC SNC	2.736.000
2000	00053	3165	F 000692 ARUTA INFORMATICA S.R.L.	2.247.600

XIV LEGISLATURA — DISEGNI DI LEGGE E RELAZIONI — DOCUMENTI

Bsmerc.	Capit.	Impegno	Creditore	Residuo
2000	00053	3272	F 001120 CORPORATE EXPRESS SPA	612.000
2000	00053	3274	F 001607 GRUPPO BUFFETTI SPA	1.673.590
2000	00053	3347	F 001801 MIGLIACCIO LUIGI	2.772.000
2000	00053	3438	F 000356 KARNAK S.A.	2.694.720
2000	00053	3442	F 000426 MISCO ITALY COMPUTER SUPPLIES S.P.A.	697.200
2000	00053	3446	F 000242 FRANCESCO GIANNINI E FIGLI S.P.A.	576.000
2000	00053	3447	F 000242 FRANCESCO GIANNINI E FIGLI S.P.A.	540.000
2000	00053	3508	F 001114 CIA ELECTRONIC SNC	3.000.000
2000	00053	3511	F 000498 XEROX S.P.A.	1.368.000
2000	00053	3512	F 000498 XEROX S.P.A.	696.000
2000	00053	3514	F 001120 CORPORATE EXPRESS SPA	872.340
2000	00053	3589	F 001324 SAVIANO E TORCHIARO SNC	2.814.000
2000	00053	3590	F 000356 KARNAK S.A.	2.898.776
2000	00053	3676	F 001114 CIA ELECTRONIC SNC	2.863.200
Totale Capitolo 00053				69.165.177
2000	00054	334	F 000497 XEROX NOLEGGI S.P.A.	914.400
2000	00054	335	F 000497 XEROX NOLEGGI S.P.A.	2.340.360
2000	00054	844	F 000497 XEROX NOLEGGI S.P.A.	12.012.480
2000	00054	1107	F 000497 XEROX NOLEGGI S.P.A.	19.680.000
2000	00054	2221	F 000497 XEROX NOLEGGI S.P.A.	7.703.064
2000	00054	2691	F 000497 XEROX NOLEGGI S.P.A.	1.972.800
Totale Capitolo 00054				44.623.104
000	00055	151	F 001328 DE AGOSTINI GIURIDICA SPA	1.536.000
000	00055	770	F 000692 ARUTA INFORMATICA S.R.L.	8.244.000
000	00055	853	F 000565 STUDIOERRE S.N.C. DI GIANLUIGI VISCO	13.320.000
000	00055	855	F 000412 MEDITERRANEA DATA PROCESSING S.R.L.	2.400.000

XIV LEGISLATURA — DISEGNI DI LEGGE E RELAZIONI — DOCUMENTI

Bserc.	Capit.	Impegno	Creditore	Residuo
2000	00055	856	F 000956 FAST HARDWARE SAS	42.000.000
2000	00055	2354	F 000692 ARUTA INFORMATICA S.R.L.	15.024.000
2000	00055	2422	F 001985 QUESTAR	1.559.150
2000	00055	2665	F 000692 ARUTA INFORMATICA S.R.L.	7.952.400
2000	00055	2863	F 002005 COMPUTER SOFTWARE DI LUCIO DIRETTORE	4.855.200
2000	00055	2888	F 000838 DIGIT SRL	975.600
2000	00055	3060	F 000283 GOLDEN EDUCATION S.R.L.	1.122.000
2000	00055	3089	F 002034 ULTIMOBYTE SRL	8.244.000
2000	00055	3459	F 002062 SOFTWARE SHOP/VITAMINE USA DI H.A.SULLIVAN	2.356.800
Totale Capitolo 00055				109.589.150
2000	00059	3481	F 001761 ALLESTIMENTI DI PAOLO PASQUALE & C. SAS	720.000
2000	00059	3732	F 000071 BENEFICIARI DIVERSI	2.905.800
Totale Capitolo 00059				3.625.800
2000	00060	6	F 000543 SOC.CO.I.P.A.	7.858.800
2000	00060	193	F 001808 MARCO CINQUEGRANI	21.000.800
2000	00060	194	F 001865 SPESL SRL	4.408.272
2000	00060	195	F 001865 SPESL SRL	6.653.988
2000	00060	236	F 001131 ZBLIG S.R.L.	9.272.040
2000	00060	284	F 001865 SPESL SRL	2.859.480
2000	00060	570	F 001838 I.L.S.N.	21.600.000
2000	00060	719	F 001549 EDIEFFE ORGANIZER SAS	1.320.000
2000	00060	854	F 000664 ESIA S.R.L.	3.039.360
2000	00060	1414	F 001865 SPESL SRL	4.800.000
2000	00060	1447	F 000122 CHRISTIANE SCHROEDER-WERTH	12.436.560
2000	00060	1879	F 001098 MCM S.A.S. DI MARIA ROSARIA CAPRECE MINUTOLO	9.495.360
2000	00060	1884	F 001928 ANTONIO CAMPOPIANO	15.912.000

XIV LEGISLATURA — DISEGNI DI LEGGE E RELAZIONI — DOCUMENTI

Bserc.	Capit.	Impegno	C r e d i t o r e	Residuo
2000	00060	2476	F 001698 STUDIO ASSOCIATO LICCARDO E AITANTE	2.504.304
2000	00060	2704	F 000664 BSIA S.R.L.	11.880.000
2000	00060	2705	F 000664 BSIA S.R.L.	11.520.000
2000	00060	3405	F 001814 TECHNOSUB ISCHIA DI CRISTIANO IBLASI	720.000
2000	00060	3708	F 000664 BSIA S.R.L.	60.187.728
Totale Capitolo 00060				207.467.892
2000	00061	2937	F 002017 ENGLISH YELLOW PAGES	1.200.000
Totale Capitolo 00061				1.200.000
2000	00075	2951	F 001041 UNIVERSITA' DEGLI STUDI DI NESSINA	51.940.939
2000	00075	2952	F 000609 UNIVERSITA' DEGLI STUDI DI NAPOLI "FEDERICO II"	76.402.200
2000	00075	3709	F 000608 UNIVERSITA' DEGLI STUDI DI CALABRIA	74.883.795
Totale Capitolo 00075				203.226.934
2000	00091	3721	F 000069 B.N.L. - CONTO IRPEF	234.462
Totale Capitolo 00091				234.462
2000	00131	174	F 001657 SI.MA.CO. DI RESTI RAFFABLO	2.334.000
2000	00131	390	F 000106 CARL ZEISS S.P.A.	13.615.001
2000	00131	425	F 000106 CARL ZEISS S.P.A.	3.183.600
2000	00131	594	F 001368 ANTONIO ZIMONE	612.000
2000	00131	667	F 000372 LABORATORIO ELETTRONICO DI PRECISIONE S.A.S.	3.060.000
2000	00131	762	F 000106 CARL ZEISS S.P.A.	10.086.000
2000	00131	1012	F 000106 CARL ZEISS S.P.A.	18.662.076
2000	00131	1225	F 001260 CRISBL INSTRUMENTS SRL	5.520.000
2000	00131	1416	F 001889 CERULLO TOMMASO	1.800.000
2000	00131	1440	F 000420 MICROGLASS S.R.L.	5.895.600
2000	00131	1553	F 000337 INTERNATIONAL P.B.I. S.P.A.	660.000
2000	00131	1690	F 000918 OFFICINE F.LLI ALOI DI ALOI FRANCESCO & C. S.N.C.	1.560.000

XIV LEGISLATURA — DISEGNI DI LEGGE E RELAZIONI — DOCUMENTI

Bserc.	Capit.	Impegno	Creditore	Residuo
2000	00131	1724	F 000142 CONUS S.R.L.	780.000
2000	00131	1752	F 000073 BIO - RAD LABORATORIES S.R.L.	123.840.000
2000	00131	1859	F 001823 TECNOLOGIE AVANZATE P.A. SRL	11.028.000
2000	00131	1935	F 000724 OLYMPUS ITALIA S.R.L.	7.536.000
2000	00131	2002	F 000142 CONUS S.R.L.	180.000
2000	00131	2135	F 001813 NATURAL HABITATS LTD	18.346.807
2000	00131	2164	F 000814 CELBIO S.R.L.	19.013.940
2000	00131	2183	F 000501 REF-CON S.N.C.	2.700.000
2000	00131	2465	F 001987 WORTHINGTON SPA	67.200.000
2000	00131	2500	F 000380 LEICA MICROSYSTEMS SPA	27.060.000
2000	00131	2501	F 000380 LEICA MICROSYSTEMS SPA	26.580.000
2000	00131	2591	F 000073 BIO - RAD LABORATORIES S.R.L.	8.870.400
2000	00131	2617	F 000108 CARMAR S.A.S.	2.080.800
2000	00131	2646	F 001907 MERCK BUROLAB SRL	1.033.200
2000	00131	2652	F 001296 FAI DA VE SNC	900.000
2000	00131	2714	F 000501 REF-CON S.N.C.	3.960.000
2000	00131	2857	F 001260 CRISSEL INSTRUMENTS SRL	16.623.062
2000	00131	2858	F 000106 CARL ZEISS S.P.A.	22.356.000
2000	00131	2874	F 001323 ANTIBIOTICOS SPA-DIV.CARLO ERBA REAGENTI	2.940.840
2000	00131	2882	F 000501 REF-CON S.N.C.	2.580.000
2000	00131	2957	F 000070 BECKMAN COULTER S.P.A.	45.600.000
2000	00131	2958	F 000106 CARL ZEISS S.P.A.	32.844.000
2000	00131	2976	F 001323 ANTIBIOTICOS SPA-DIV.CARLO ERBA REAGENTI	1.860.000
2000	00131	2977	F 000555 SPADARO S.P.A.	300.000
2000	00131	3028	F 000106 CARL ZEISS S.P.A.	2.974.800
2000	00131	3031	F 000073 BIO - RAD LABORATORIES S.R.L.	2.280.000

XIV LEGISLATURA — DISEGNI DI LEGGE E RELAZIONI — DOCUMENTI

Bsmerc.	Capit.	Impegno	Creditore	Residuo
2000	00131	3032	F 000337 INTERNATIONAL P.B.I. S.P.A.	1.262.400
2000	00131	3051	F 000368 LA PAGODA DI COPPA ROSARIO	2.540.400
2000	00131	3061	F 000501 REF-CON S.N.C.	6.600.000
2000	00131	3066	F 000106 CARL ZEISS S.P.A.	3.500.400
2000	00131	3073	F 000846 ALL.MED DI CIRILLO A.	3.240.000
2000	00131	3128	F 001260 CRISL INSTRUMENTS SRL	96.000.000
2000	00131	3141	F 000106 CARL ZEISS S.P.A.	7.827.600
2000	00131	3143	F 000909 EMME 3 S.A.S. DI MAGGIONI ERNESTO & C.	2.520.000
2000	00131	3146	F 000108 CARMAR S.A.S.	3.840.000
2000	00131	3148	F 000165 DELCHIMICA SCIENY.GLASSWARE S.R.L.	361.800
2000	00131	3163	F 000241 C.E.I. SRL	750.000
2000	00131	3170	F 000106 CARL ZEISS S.P.A.	873.600
2000	00131	3175	F 000721 CINE NAPOLI DI PISCOPO RAFFAELE & C. SAS	1.800.000
2000	00131	3261	F 000106 CARL ZEISS S.P.A.	3.706.800
2000	00131	3262	F 000106 CARL ZEISS S.P.A.	351.600
2000	00131	3263	F 000310 IDRONAUT S.R.L.	88.800.000
2000	00131	3278	F 000246 FUTURNAUTICA S.A.S.	780.000
2000	00131	3288	F 001584 VIRTUANET COMP B TECH SNC	10.824.000
2000	00131	3357	F 000555 SPADARO S.P.A.	3.500.000
2000	00131	3365	F 000507 RS COMPONENTS S.P.A.	340.800
2000	00131	3444	F 002059 FORINA SRL	2.396.400
2000	00131	3457	F 000909 EMME 3 S.A.S. DI MAGGIONI ERNESTO & C.	1.680.000
2000	00131	3462	F 000908 TELBLUX S.A.S.	378.000
2000	00131	3466	F 001351 ERICSSON ENTERPRISE SPA	1.934.400
2000	00131	3505	F 001468 TEXNEL SRL	1.980.000
2000	00131	3518	F 000974 CHROMA TECHNOLOGY CORPORATION	1.598.500

XIV LEGISLATURA — DISEGNI DI LEGGE E RELAZIONI — DOCUMENTI

Bserc.	Capit.	Impegno	Creditore	Residuo
2000	00131	3522	F 001083 BIODESA S.A.S.	1.488.192
2000	00131	3559	F 001083 BIODESA S.A.S.	1.488.192
2000	00131	3565	F 001260 CRISEL INSTRUMENTS SRL	6.216.000
2000	00131	3587	F 000752 INFORMATICA TELEMATICA MERIDIONALE S.R.L.	4.074.000
2000	00131	3588	F 000106 CARL ZEISS S.P.A.	1.596.000
2000	00131	3595	F 000108 CARMAR S.A.S.	32.436.000
Totale Capitolo 00131				815.141.210
2000	00133	1209	F 000494 RA CONSULTING SRL	850.000.000
2000	00133	2817	F 000071 BENEFICIARI DIVERSI	8.034.634.914
Totale Capitolo 00133				8.884.634.914
2000	00135	392	F 001045 J. LUISE & SONS LTD	6.054.600
2000	00135	541	F 000735 S.Y.S. SNC DI DE ANGELIS SALVATORE & C.	20.509.200
2000	00135	3480	F 001815 ASTAMAR SRL	1.100.000
Totale Capitolo 00135				27.663.800
2000	00136	29	F 001787 EBSCO INTERNATIONAL, INC.	119.607
2000	00136	564	F 000955 EBSCO ITALIA S.R.L.	164.851
2000	00136	1064	F 000375 LANGE & SPRINGER BUCHHANDLUNG	1.303.830
2000	00136	1949	F 001787 EBSCO INTERNATIONAL, INC.	81.300
2000	00136	2138	F 001787 EBSCO INTERNATIONAL, INC.	1.265.135
2000	00136	3710	F 000662 EBSCO WORLDWIDE INC.	14.565.833
2000	00136	3711	F 001338 LANGE & SPRINGER ITALIA-LIBRERIA SCIENTIFICA SRL	331.189
Totale Capitolo 00136				17.831.745
2000	00137	2116	F 001261 DE.MI. SUD SAS	2.892.000
2000	00137	2181	F 001607 GRUPPO BUFFETTI SPA	787.200
2000	00137	2707	F 000356 KARNAK S.A.	2.620.257
2000	00137	2867	F 000293 GUERRI NARIO SNC	666.240

XIV LEGISLATURA — DISEGNI DI LEGGE E RELAZIONI — DOCUMENTI

Bserc.	Capit.	Impegno	Creditor e	Residuo
2000	00137	2880	F 001607 GRUPPO BUFFETTI SPA	369.000
2000	00137	2890	F 000412 MEDITERRANEA DATA PROCESSING S.R.L.	1.176.000
2000	00137	2956	F 000293 GUERRI MARIO SNC	1.397.760
2000	00137	3033	F 001261 DE.MI. SUD SAS	6.000.000
2000	00137	3038	F 000129 CO.ME.L. S.R.L.	1.073.280
2000	00137	3078	F 000429 MONDOFFICE S.R.L.	936.000
2000	00137	3092	F 002005 COMPUTER SOFTWARE DI LUCIO DIRETTORE	2.304.000
2000	00137	3142	F 000244 F.LLI GIONCHETTI MATELICA F.G.M. S.P.A.	1.581.600
2000	00137	3173	F 002040 PLANET OFFICE 2000 DI L.CASCONE	507.600
2000	00137	3232	F 000283 GOLDEN EDUCATION S.R.L.	10.260.000
2000	00137	3242	F 000129 CO.ME.L. S.R.L.	1.719.360
2000	00137	3286	F 002005 COMPUTER SOFTWARE DI LUCIO DIRETTORE	936.000
2000	00137	3287	F 001261 DE.MI. SUD SAS	3.794.400
2000	00137	3289	F 002037 FONTANA GIUSEPPE	1.050.000
2000	00137	3290	F 000283 GOLDEN EDUCATION S.R.L.	780.000
2000	00137	3294	F 000293 GUERRI MARIO SNC	1.440.000
2000	00137	3435	F 000356 KARNAK S.A.	837.600
2000	00137	3439	F 000293 GUERRI MARIO SNC	624.000
2000	00137	3440	F 000692 ARUTA INFORMATICA S.R.L.	3.418.800
2000	00137	3441	F 001324 SAVIANO E TORCHIARO SNC	5.292.000
2000	00137	3510	F 000129 CO.ME.L. S.R.L.	675.000
2000	00137	3573	F 002005 COMPUTER SOFTWARE DI LUCIO DIRETTORE	1.596.000
2000	00137	3586	F 002040 PLANET OFFICE 2000 DI L.CASCONE	778.800
2000	00137	3591	F 001261 DE.MI. SUD SAS	2.988.000
2000	00137	3600	F 000498 XEROX S.P.A.	2.064.000
2000	00137	3683	F 000368 LA FAGODA DI COPPA ROSARIO	2.220.000
Totale Capitolo 00137				62.784.897

XIV LEGISLATURA — DISEGNI DI LEGGE E RELAZIONI — DOCUMENTI

Eserc.	Capit.	Impegno	Creditore	Residuo
2000	00138	3712	F 000071 BENEFICIARI DIVERSI	10.000.000
Totale Capitolo 00138				10.000.000
2000	00140	3722	F 000331 INPS	344.135
Totale Capitolo 00140				344.135
2000	00141	51	F 000533 SIGMA ALDRICH S.R.L.	752.400
2000	00141	118	F 000473 AMERSHAM PHARMACIA BIOTECH ITALIA	720
2000	00141	130	F 000086 BOT LIGHTING SRL	48.795
2000	00141	131	F 001766 CYTOSKELETON, INC.	2.302.800
2000	00141	159	F 000473 AMERSHAM PHARMACIA BIOTECH ITALIA	7.980
2000	00141	208	F 000088 BRACCO S.P.A.	492.000
2000	00141	215	F 000165 DELCHINICA SCIENY.GLASSWARE S.R.L.	33.600
2000	00141	225	F 000372 LABORATORIO ELETTRONICO DI PRECISIONE S.A.S.	756.000
2000	00141	226	F 000384 LIFE TECHNOLOGIES ITALIA S.R.L.	85.680
2000	00141	240	F 000420 MICROGLASS S.R.L.	7.200
2000	00141	242	F 000384 LIFE TECHNOLOGIES ITALIA S.R.L.	63.780
2000	00141	285	F 000420 MICROGLASS S.R.L.	150.000
2000	00141	338	F 001657 SI.MA.CO. DI RESTI RAFFAELLO	3.044.400
2000	00141	412	F 000533 SIGMA ALDRICH S.R.L.	7.200
2000	00141	416	F 000533 SIGMA ALDRICH S.R.L.	38.400
2000	00141	432	F 000473 AMERSHAM PHARMACIA BIOTECH ITALIA	273.240
2000	00141	445	F 001258 CIRIO RICERCA	94.898.400
2000	00141	463	F 001818 CORIXA CORPORATION	1.107.700
2000	00141	476	F 000051 ARVEL S.A.S.	7.800
2000	00141	495	F 000073 BIO - RAD LABORATORIES S.R.L.	180.000
2000	00141	499	F 000420 MICROGLASS S.R.L.	9.345.600
2000	00141	505	F 001410 MALLINCKRODT SERVICES, ITALIA	2.889.600

XIV LEGISLATURA — DISEGNI DI LEGGE E RELAZIONI — DOCUMENTI

Eserc.	Capit.	Impegno	Creditore	Residuo
2000	00141	563	F 000384 LIPE TECHNOLOGIES ITALIA S.R.L.	213.300
2000	00141	578	F 000142 CONUS S.R.L.	7.470.000
2000	00141	581	F 000507 RS COMPONENTS S.P.A.	98.328
2000	00141	647	F 000533 SIGMA ALDRICH S.R.L.	86.400
2000	00141	648	F 000533 SIGMA ALDRICH S.R.L.	75.600
2000	00141	650	F 000384 LIPE TECHNOLOGIES ITALIA S.R.L.	9.180
2000	00141	651	F 000272 GILSON ITALIA S.R.L.	128.400
2000	00141	658	F 000533 SIGMA ALDRICH S.R.L.	130.800
2000	00141	659	F 000070 BECKMAN COULTER S.P.A.	396.180
2000	00141	660	F 000070 BECKMAN COULTER S.P.A.	198.180
2000	00141	713	F 000473 AMERSHAM PHARMACIA BIOTECH ITALIA	81.696
2000	00141	715	F 000420 MICROGLASS S.R.L.	2.052.000
2000	00141	763	F 000533 SIGMA ALDRICH S.R.L.	4.800
2000	00141	767	F 000507 RS COMPONENTS S.P.A.	175.200
2000	00141	775	F 000078 BIONAP S.N.C.	175.200
2000	00141	804	F 001594 VINCI BIOCHEM	182.160
2000	00141	820	F 000420 MICROGLASS S.R.L.	150.300
2000	00141	824	F 000533 SIGMA ALDRICH S.R.L.	115.200
2000	00141	833	F 000814 CELBIO S.R.L.	21.672.000
2000	00141	838	F 000955 EBSCO ITALIA S.R.L.	50.000
2000	00141	841	F 000533 SIGMA ALDRICH S.R.L.	187.600
2000	00141	862	F 000533 SIGMA ALDRICH S.R.L.	303.600
2000	00141	864	F 000420 MICROGLASS S.R.L.	15.414.960
000	00141	870	F 000337 INTERNATIONAL P.B.I. S.P.A.	240.000
000	00141	883	F 000073 BIO - RAD LABORATORIES S.R.L.	1.076.400
000	00141	884	F 000051 ARVEL S.A.S.	48.840

XIV LEGISLATURA — DISEGNI DI LEGGE E RELAZIONI — DOCUMENTI

Bsere.	Capit.	Impegno	Creditore	Residuo
2000	00141	955	F 000623 WATERS SPA	24.000
2000	00141	971	F 000533 SIGMA ALDRICH S.R.L.	2.584.800
2000	00141	989	F 000490 PRODOTTI GIANNI S.P.A.	34.356
2000	00141	995	F 000533 SIGMA ALDRICH S.R.L.	598.800
2000	00141	996	F 001406 PRONEGA ITALIA SRL	285.960
2000	00141	998	F 000533 SIGMA ALDRICH S.R.L.	90.000
2000	00141	1085	F 000420 MICROGLASS S.R.L.	25.920.000
2000	00141	1095	F 000051 ARVEL S.A.S.	2.028.000
2000	00141	1169	F 000384 LIFE TECHNOLOGIES ITALIA S.R.L.	1.654.800
2000	00141	1170	F 000384 LIFE TECHNOLOGIES ITALIA S.R.L.	105.600
2000	00141	1177	F 000533 SIGMA ALDRICH S.R.L.	83.400
2000	00141	1202	F 000473 AMERSHAM PHARMACIA BIOTECH ITALIA	135.480
2000	00141	1249	F 000473 AMERSHAM PHARMACIA BIOTECH ITALIA	157.260
2000	00141	1261	F 000533 SIGMA ALDRICH S.R.L.	141.600
2000	00141	1262	F 000051 ARVEL S.A.S.	1.457.160
2000	00141	1418	F 000070 BECKMAN COULTER S.P.A.	3.000.000
2000	00141	1436	F 000955 BBSCO ITALIA S.R.L.	58.072
2000	00141	1443	F 001410 MALLINCKRODT SERVICES, ITALIA	933.120
2000	00141	1463	F 000384 LIFE TECHNOLOGIES ITALIA S.R.L.	36.360
2000	00141	1538	F 000473 AMERSHAM PHARMACIA BIOTECH ITALIA	475.260
2000	00141	1546	F 000473 AMERSHAM PHARMACIA BIOTECH ITALIA	382.980
2000	00141	1601	F 001657 SI.MA.CO. DI RESTI RAFFAELLO	196.560
2000	00141	1602	F 000507 RS COMPONENTS S.P.A.	59.964
2000	00141	1618	F 000384 LIFE TECHNOLOGIES ITALIA S.R.L.	447.372
2000	00141	1621	F 001907 MERCK EUROLAB SRL	492.000
2000	00141	1623	F 000955 BBSCO ITALIA S.R.L.	330.302

XIV LEGISLATURA — DISEGNI DI LEGGE E RELAZIONI — DOCUMENTI

Eserc.	Capit.	Impegno	Creditore	Residuo
2000	00141	1698	F 000533 SIGMA ALDRICH S.R.L.	3.600
2000	00141	1711	F 001323 ANTIBIOTICOS SPA-DIV.CARLO ERBA REAGENTI	4.188
2000	00141	1792	F 001571 ROCHE DIAGNOSTICS SPA	1.095.552
2000	00141	1799	F 000533 SIGMA ALDRICH S.R.L.	89.800
2000	00141	1806	F 001406 PROMEGA ITALIA SRL	811.200
2000	00141	1818	F 000076 BIOCLINICAL FORNITURE S.A.S.	984.384
2000	00141	1868	F 000051 ARVEL S.A.S.	1.457.160
2000	00141	1869	F 000473 AMERSHAM PHARMACIA BIOTECH ITALIA	99.720
2000	00141	1885	F 001258 CIRIO RICERCHE	14.819.400
2000	00141	1917	F 000490 PRODOTTI GIANNI S.P.A.	29.988
2000	00141	1938	F 000420 MICROGLASS S.R.L.	1.449.600
2000	00141	1953	F 000358 KENICONSULT S.A.S.	900.000
2000	00141	1992	F 000955 BBSICO ITALIA S.R.L.	212.970
2000	00141	2005	F 000533 SIGMA ALDRICH S.R.L.	72.000
2000	00141	2009	F 000533 SIGMA ALDRICH S.R.L.	714.000
2000	00141	2010	F 000533 SIGMA ALDRICH S.R.L.	1.015.200
2000	00141	2011	F 000507 RS COMPONENTS S.P.A.	42.960
2000	00141	2119	F 000070 BRCKMAN COULTER S.P.A.	480.000
2000	00141	2141	F 000473 AMERSHAM PHARMACIA BIOTECH ITALIA	573.600
2000	00141	2177	F 000165 DELCHINICA SCIENT.GLASSWARE S.R.L.	510.000
2000	00141	2179	F 001258 CIRIO RICERCHE	1.260.000
2000	00141	2262	F 000473 AMERSHAM PHARMACIA BIOTECH ITALIA	41.160
2000	00141	2265	F 000165 DELCHINICA SCIENT.GLASSWARE S.R.L.	200.280
2000	00141	2329	F 001957 LABORATORIO ELETTRONICO DI PRECISIONE DI S.MASSA	2.904.000
2000	00141	2335	F 000955 BBSICO ITALIA S.R.L.	408.190
2000	00141	2348	F 000913 SPACE IMPORT EXPORT SRL	1.413.600

XIV LEGISLATURA — DISEGNI DI LEGGE E RELAZIONI — DOCUMENTI

Bserc.	Capit.	Impegno	Creditore	Residuo
2000	00141	2357	F 001908 HEIM BIOTECNOLOGIE DI SERGIO HEIM	1.290.000
2000	00141	2366	F 001908 HEIM BIOTECNOLOGIE DI SERGIO HEIM	792.000
2000	00141	2368	F 001983 GORDON & BREACH/HARVARD ACADEMIC-REPRINT DEPT.	762.300
2000	00141	2373	F 000533 SIGMA ALDRICH S.R.L.	999.600
2000	00141	2378	F 000837 ACADEMIC PRESS, INC. JOURNALS	507.292
2000	00141	2411	F 001571 ROCHE DIAGNOSTICS SPA	1.705.200
2000	00141	2486	F 000082 BLACKWELL SCIENTIFIC PUBL.LTD	256.946
2000	00141	2488	F 000533 SIGMA ALDRICH S.R.L.	724.800
2000	00141	2491	F 000955 BBSCO ITALIA S.R.L.	385.364
2000	00141	2492	F 000955 BBSCO ITALIA S.R.L.	388.417
2000	00141	2495	F 000766 INTBR-RBSBARCH	222.749
2000	00141	2497	F 000051 ARVEL S.A.S.	2.973.840
2000	00141	2504	F 000420 MICROGLASS S.R.L.	2.978.400
2000	00141	2511	F 000533 SIGMA ALDRICH S.R.L.	351.400
2000	00141	2597	F 000337 INTERNATIONAL P.B.I. S.P.A.	642.720
2000	00141	2601	F 000533 SIGMA ALDRICH S.R.L.	189.600
2000	00141	2610	F 001907 MERCK EUROLAB SRL	2.808.000
2000	00141	2612	F 000165 DELCHINICA SCIENY.GLASSWARE S.R.L.	51.840
2000	00141	2615	F 000142 CONUS S.R.L.	627.000
2000	00141	2620	F 000533 SIGMA ALDRICH S.R.L.	2.182.440
2000	00141	2645	F 001907 MERCK EUROLAB SRL	258.840
2000	00141	2653	F 000913 SPACE IMPORT EXPORT SRL	1.548.000
2000	00141	2661	F 000473 AMERSHAM PHARMACIA BIOTECH ITALIA	1.220.400
2000	00141	2670	F 001949 MWG BIOTECH SPA	87.360
2000	00141	2671	F 002003 SWANT	298.768
2000	00141	2677	F 000213 BPPENDORF S.R.L.	638.400

XIV LEGISLATURA — DISEGNI DI LEGGE E RELAZIONI — DOCUMENTI

Eserc.	Capit.	Impegno	Creditore	Residuo
2000	00141	2678	F 001410 MALLINCKRODT SERVICES, ITALIA	489.600
2000	00141	2680	F 000830 SARTORIUS SPA	597.600
2000	00141	2683	F 000420 MICROGLASS S.R.L.	773.400
2000	00141	2684	F 001594 VINCI BIOCHEM	1.027.440
2000	00141	2686	F 000533 SIGMA ALDRICH S.R.L.	901.200
2000	00141	2700	F 000420 MICROGLASS S.R.L.	827.940
2000	00141	2703	F 000533 SIGMA ALDRICH S.R.L.	223.200
2000	00141	2709	F 000420 MICROGLASS S.R.L.	103.200
2000	00141	2715	F 000384 LIFE TECHNOLOGIES ITALIA S.R.L.	793.200
2000	00141	2716	F 000076 BIOCLINICAL FORNITURE S.A.S.	652.320
2000	00141	2719	F 001349 ELSEVIER SCIENCE IRELAND LTD	562.500
2000	00141	2721	F 000073 BIO - RAD LABORATORIES S.R.L.	933.600
2000	00141	2722	F 000384 LIFE TECHNOLOGIES ITALIA S.R.L.	742.080
2000	00141	2725	F 000830 SARTORIUS SPA	790.020
2000	00141	2726	F 000473 AMERSHAM PHARMACIA BIOTECH ITALIA	573.600
2000	00141	2728	F 001594 VINCI BIOCHEM	550.080
2000	00141	2731	F 002008 SEPAR ITALIA SRL	1.024.800
2000	00141	2821	F 001957 LABORATORIO ELETTRONICO DI PRECISIONE DI S.MASSA	2.340.000
2000	00141	2822	F 000913 SPACE IMPORT EXPORT SRL	2.186.400
2000	00141	2823	F 000213 EPPENDORF S.R.L.	1.540.080
2000	00141	2824	F 001908 HEIN BIOTECHNOLOGIE DI SERGIO HEIN	2.995.200
2000	00141	2825	F 000500 RE.A.L. DI GIGLI I.	1.176.000
2000	00141	2826	F 000955 HBSO ITALIA S.R.L.	172.916
2000	00141	2829	F 001957 LABORATORIO ELETTRONICO DI PRECISIONE DI S.MASSA	960.000
2000	00141	2831	F 001571 ROCHE DIAGNOSTICS SPA	783.600
2000	00141	2832	F 001571 ROCHE DIAGNOSTICS SPA	7.344.000

XIV LEGISLATURA — DISEGNI DI LEGGE E RELAZIONI — DOCUMENTI

Eserc.	Capit.	Impegno	Creditore	Residuo
2000	00141	2833	F 001323 ANTIBIOTICOS SPA-DIV.CARLO ERBA REAGENTI	632.400
2000	00141	2834	F 000697 DBA ITALIA S.R.L.	336.000
2000	00141	2835	F 000473 AMERSHAM PHARMACIA BIOTECH ITALIA	2.494.920
2000	00141	2836	F 000473 AMERSHAM PHARMACIA BIOTECH ITALIA	1.227.600
2000	00141	2837	F 000420 MICROGLASS S.R.L.	2.382.600
2000	00141	2838	F 000533 SIGMA ALDRICH S.R.L.	201.600
2000	00141	2839	F 000215 ERREDI GRAFICHE EDITORIALI SNC	244.400
2000	00141	2841	F 002014 CADNUS MACK EPHRATA DIVISION	1.917.623
2000	00141	2842	F 000550 SOCIETA' ITALIANA CHIMICI S.R.L.	921.600
2000	00141	2843	F 000272 GILSON ITALIA S.R.L.	470.400
2000	00141	2865	F 000117 CAVALLO COMM.GIUSEPPE S.N.C.	279.600
2000	00141	2868	F 000955 EBSCO ITALIA S.R.L.	1.848.319
2000	00141	2871	F 000955 EBSCO ITALIA S.R.L.	476.413
2000	00141	2872	F 000858 SCHLEICHER & SCHUELL ITALIA S.R.L.	2.940.000
2000	00141	2873	F 000420 MICROGLASS S.R.L.	363.600
2000	00141	2875	F 000473 AMERSHAM PHARMACIA BIOTECH ITALIA	325.800
2000	00141	2877	F 000473 AMERSHAM PHARMACIA BIOTECH ITALIA	617.400
2000	00141	2878	F 001571 ROCHE DIAGNOSTICS SPA	923.400
2000	00141	2883	F 000490 PRODOTTI GIANNI S.P.A.	2.992.800
2000	00141	2885	F 000814 CELBIO S.R.L.	2.088.960
2000	00141	2893	F 000473 AMERSHAM PHARMACIA BIOTECH ITALIA	603.600
2000	00141	2901	F 001594 VINCI BIOCHEM	641.880
2000	00141	2959	F 002024 GBNE TOOLS, LLC	1.610.380
2000	00141	2960	F 000533 SIGMA ALDRICH S.R.L.	412.800
2000	00141	2963	F 000165 DELCHINICA SCIENT.GLASSNARB S.R.L.	15.120
2000	00141	2964	F 000070 BECKMAN COULTER S.P.A.	2.400.000

XIV LEGISLATURA — DISEGNI DI LEGGE E RELAZIONI — DOCUMENTI

Bserc.	Capit.	Impegno	Creditore	Residuo
2000	00141	2965	F 000490 PRODOTTI GIANNI S.P.A.	564.000
2000	00141	2966	F 000404 MASCIA BRUNELLI S.P.A.	272.400
2000	00141	2967	F 000384 LIFE TECHNOLOGIHS ITALIA S.R.L.	1.974.000
2000	00141	2968	F 000420 MICROGLASS S.R.L.	2.544.000
2000	00141	2969	F 000533 SIGMA ALDRICH S.R.L.	56.400
2000	00141	2970	F 000420 MICROGLASS S.R.L.	121.200
2000	00141	2972	F 001406 PROMEGA ITALIA SRL	1.344.000
2000	00141	2973	F 000322 INALCO S.P.A.	634.080
2000	00141	2978	F 000533 SIGMA ALDRICH S.R.L.	1.275.600
2000	00141	2979	F 000473 AMERSHAM PHARMACIA BIOTECH ITALIA	603.600
2000	00141	2980	F 000473 AMERSHAM PHARMACIA BIOTECH ITALIA	1.184.640
2000	00141	2981	F 000420 MICROGLASS S.R.L.	235.200
2000	00141	2983	F 000533 SIGMA ALDRICH S.R.L.	1.808.400
2000	00141	2984	F 000533 SIGMA ALDRICH S.R.L.	1.293.600
2000	00141	3036	F 000420 MICROGLASS S.R.L.	2.502.000
2000	00141	3041	F 000394 M-MEDICAL S.R.L.	3.000.000
2000	00141	3042	F 000533 SIGMA ALDRICH S.R.L.	2.944.800
2000	00141	3043	F 000500 RE.A.L. DI GIGLI I.	2.454.000
2000	00141	3044	F 000165 DELCHIMICA SCIENT.GLASSWARE S.R.L.	2.056.320
2000	00141	3045	F 000420 MICROGLASS S.R.L.	744.000
2000	00141	3046	F 000597 TOCRIS COOKSON LTD.	1.421.000
2000	00141	3047	F 001406 PROMEGA ITALIA SRL	1.404.000
2000	00141	3048	F 000422 HILLIPORE S.P.A.	1.897.200
2000	00141	3049	F 000983 COMMUNICATIONS TECHNOLOGY S.R.L.	15.453.900
2000	00141	3050	F 000022 ALONONE LABS	580.359
2000	00141	3054	F 000420 MICROGLASS S.R.L.	835.380

XIV LEGISLATURA — DISEGNI DI LEGGE E RELAZIONI — DOCUMENTI

Bserc.	Capit.	Impegno	Creditore	Residuo
2000	00141	3055	F 001571 ROCHE DIAGNOSTICS SPA	1.776.000
2000	00141	3057	F 000533 SIGMA ALDRICH S.R.L.	217.200
2000	00141	3064	F 000165 DBLCHIMICA SCIENT.GLASSWARE S.R.L.	198.600
2000	00141	3068	F 001406 PROMEGA ITALIA SRL	2.797.200
2000	00141	3069	F 000473 AMERSHAM PHARMACIA BIOTECH ITALIA	603.600
2000	00141	3070	F 000473 AMERSHAM PHARMACIA BIOTECH ITALIA	1.852.200
2000	00141	3074	F 000374 LABTEK S.R.L.	622.080
2000	00141	3076	F 001455 RESNOVA SRL	1.108.800
2000	00141	3080	F 000955 EBSCO ITALIA S.R.L.	209.199
2000	00141	3083	F 000913 SPACE IMPORT EXPORT SRL	2.779.200
2000	00141	3084	F 001233 PARAGRAF & RC COMMUNICATION SRL	96.000
2000	00141	3085	F 000364 ERICH BYDAM KG	2.613.306
2000	00141	3086	F 001956 QIAGEN SPA	2.700.000
2000	00141	3090	F 001908 HEIM BIOTECHNOLOGIE DI SERGIO HEIM	3.119.400
2000	00141	3093	F 000955 EBSCO ITALIA S.R.L.	486.928
2000	00141	3094	F 000420 MICROGLASS S.R.L.	2.718.000
2000	00141	3095	F 001908 HEIM BIOTECHNOLOGIE DI SERGIO HEIM	279.360
2000	00141	3096	F 000533 SIGMA ALDRICH S.R.L.	280.800
2000	00141	3097	F 000559 SPRINGER-VERLAG GMBH & CO.KG	348.700
2000	00141	3102	F 000473 AMERSHAM PHARMACIA BIOTECH ITALIA	903.600
2000	00141	3129	F 001455 RESNOVA SRL	286.200
2000	00141	3130	F 001907 MERCK BUROLAB SRL	363.960
2000	00141	3132	F 001765 TECHNOGEN SCPA	1.800.000
2000	00141	3136	F 000272 GILSON ITALIA S.R.L.	2.136.000
2000	00141	3138	F 000384 LIFE TECHNOLOGIES ITALIA S.R.L.	714.000
2000	00141	3139	F 000384 LIFE TECHNOLOGIES ITALIA S.R.L.	1.929.840

XIV LEGISLATURA — DISEGNI DI LEGGE E RELAZIONI — DOCUMENTI

Bserc.	Capit.	Impegno	Creditore	Residuo
2000	00141	3140	F 000073 BIO - RAD LABORATORIES S.R.L.	420.000
2000	00141	3145	F 000955 EBSCO ITALIA S.R.L.	179.477
2000	00141	3149	F 000420 MICROGLASS S.R.L.	475.200
2000	00141	3151	F 000384 LIFE TECHNOLOGIES ITALIA S.R.L.	1.793.160
2000	00141	3153	F 000073 BIO - RAD LABORATORIES S.R.L.	463.680
2000	00141	3154	F 000533 SIGMA ALDRICH S.R.L.	249.600
2000	00141	3155	F 000070 BECKMAN COULTER S.P.A.	2.042.400
2000	00141	3156	F 000533 SIGMA ALDRICH S.R.L.	1.429.200
2000	00141	3157	F 002036 HARVARD APPARATUS LTD	1.882.400
2000	00141	3158	F 000140 CONSUL S.R.L.	1.606.800
2000	00141	3159	F 000473 AMERSHAM PHARMACIA BIOTECH ITALIA	684.000
2000	00141	3160	F 000473 AMERSHAM PHARMACIA BIOTECH ITALIA	1.227.600
2000	00141	3166	F 000205 ELSEVIER SCIENCE PUBLISHERS B.V.	357.300
2000	00141	3167	F 000422 MILLIPORE S.P.A.	342.000
2000	00141	3168	F 000559 SPRINGER-VERLAG GMBH & CO.KG	469.700
2000	00141	3176	F 000272 GILSON ITALIA S.R.L.	1.620.000
2000	00141	3177	F 000697 DBA ITALIA S.R.L.	480.000
2000	00141	3178	F 001949 MWG BIOTECH SPA	331.200
2000	00141	3237	F 000420 MICROGLASS S.R.L.	164.160
2000	00141	3239	F 000635 CIOTOLA S.A.S.	343.800
2000	00141	3241	F 000630 WORLD PRECISION INSTRUMENTS	325.719
2000	00141	3264	F 001957 LABORATORIO ELETTRONICO DI PRECISIONE DI S.MASSA	756.000
2000	00141	3265	F 000073 BIO - RAD LABORATORIES S.R.L.	2.640.000
2000	00141	3266	F 000076 BIOCLINICAL FORNITURE S.A.S.	396.000
2000	00141	3267	F 001908 HBIM BIOTECNOLOGIE DI SERGIO HBIM	475.200
2000	00141	3268	F 000533 SIGMA ALDRICH S.R.L.	1.027.200

XIV LEGISLATURA — DISEGNI DI LEGGE E RELAZIONI — DOCUMENTI

Bserc.	Capit.	Impegno	Creditore	Residuo
2000	00141	3269	F 001571 ROCHE DIAGNOSTICS SPA	1.800.000
2000	00141	3271	F 000420 MICROGLASS S.R.L.	2.510.400
2000	00141	3273	F 000533 SIGMA ALDRICH S.R.L.	1.500.000
2000	00141	3275	F 001908 HEIM BIOTECHNOLOGIE DI SERGIO HEIM	3.000.000
2000	00141	3276	F 000322 INALCO S.P.A.	1.660.608
2000	00141	3277	F 000533 SIGMA ALDRICH S.R.L.	706.800
2000	00141	3279	F 000597 TOCRIS COOKSON LTD.	336.000
2000	00141	3281	F 000473 AMERSHAM PHARMACIA BIOTECH ITALIA	804.240
2000	00141	3282	F 000473 AMERSHAM PHARMACIA BIOTECH ITALIA	603.600
2000	00141	3284	F 001406 PRONEGA ITALIA SRL	1.231.200
2000	00141	3285	F 000051 ARVEL S.A.S.	873.192
2000	00141	3291	F 000635 CIOTOLA S.A.S.	1.220.400
2000	00141	3292	F 002045 JVC PROFESSIONAL PRODUCTS ITALIA SPA	2.475.000
2000	00141	3293	F 000955 EBSCO ITALIA S.R.L.	1.402.433
2000	00141	3296	F 000384 LIFE TECHNOLOGIES ITALIA S.R.L.	919.020
2000	00141	3310	F 000533 SIGMA ALDRICH S.R.L.	422.400
2000	00141	3341	F 000420 MICROGLASS S.R.L.	619.200
2000	00141	3342	F 000236 FINE SCIENCE TOOLS G.M.B.H.	2.216.255
2000	00141	3343	F 000955 EBSCO ITALIA S.R.L.	1.126.777
2000	00141	3344	F 000473 AMERSHAM PHARMACIA BIOTECH ITALIA	571.440
2000	00141	3345	F 000473 AMERSHAM PHARMACIA BIOTECH ITALIA	903.600
2000	00141	3346	F 000469 PERKIN ELMER ITALIA S.P.A.	600.000
2000	00141	3351	F 000473 AMERSHAM PHARMACIA BIOTECH ITALIA	2.076.600
2000	00141	3352	F 000983 COMMUNICATIONS TECHNOLOGY S.R.L.	803.218
2000	00141	3360	F 001406 PRONEGA ITALIA SRL	998.400
2000	00141	3361	F 000657 PROVASOLI-GUILLARD - BIGELOW LABORATORY	200.399

XIV LEGISLATURA — DISEGNI DI LEGGE E RELAZIONI — DOCUMENTI

Eserc.	Capit.	Impegno	Creditore	Residuo
2000	00141	3362	F 002030 MERCK EUROLAB-DIVISION POLY LABO	912.119
2000	00141	3363	F 000422 MILLIPORE S.P.A.	2.115.600
2000	00141	3364	F 001907 MERCK EUROLAB SRL	458.400
2000	00141	3366	F 000507 RS COMPONENTS S.P.A.	632.280
2000	00141	3432	F 000814 CELBIO S.R.L.	70.746.000
2000	00141	3434	F 000488 PRIMM S.R.L.	2.520.000
2000	00141	3437	F 000073 BIO - RAD LABORATORIES S.R.L.	214.800
2000	00141	3443	F 000550 SOCIETA' ITALIANA CHIMICI S.R.L.	922.800
2000	00141	3445	F 000213 BPPENDORF S.R.L.	1.551.258
2000	00141	3448	F 001071 IDROMAR S.R.L.	4.147.200
2000	00141	3449	F 001594 VINCI BIOCHEM	1.027.440
2000	00141	3450	F 002061 BIOFARMA S.R.L.	366.480
2000	00141	3451	F 000473 AMERSHAM PHARMACIA BIOTECH ITALIA	963.600
2000	00141	3452	F 000473 AMERSHAM PHARMACIA BIOTECH ITALIA	377.280
2000	00141	3454	F 000635 CIOTOLA S.A.S.	246.720
2000	00141	3455	F 000913 SPACE IMPORT EXPORT SRL	1.921.200
2000	00141	3456	F 000352 JOHN WILEY AND SONS, INC.	1.132.635
2000	00141	3460	F 000635 CIOTOLA S.A.S.	232.800
2000	00141	3463	F 000837 ACADEMIC PRSS, INC. JOURNALS	1.713.040
2000	00141	3468	F 000814 CELBIO S.R.L.	1.555.200
2000	00141	3469	F 000073 BIO - RAD LABORATORIES S.R.L.	441.720
2000	00141	3470	F 000394 M-MEDICAL S.R.L.	1.339.200
2000	00141	3471	F 000507 RS COMPONENTS S.P.A.	624.684
2000	00141	3472	F 000179 DISTRELEC ITALIA S.R.L.	475.440
2000	00141	3473	F 000533 SIGMA ALDRICH S.R.L.	2.632.800
2000	00141	3474	F 000213 BPPENDORF S.R.L.	466.260

XIV LEGISLATURA — DISEGNI DI LEGGE E RELAZIONI — DOCUMENTI

Iserc.	Capit.	Impegno	Creditore	Residuo
2000	00141	3475	F 000384 LIFE TECHNOLOGIES ITALIA S.R.L.	2.976.360
2000	00141	3476	F 001908 HBIM BIOTECNOLOGIE DI SERGIO HBIM	50.568.000
2000	00141	3477	F 000420 MICROGLASS S.R.L.	55.044.000
2000	00141	3478	F 000420 MICROGLASS S.R.L.	44.482.800
2000	00141	3479	F 000533 SIGMA ALDRICH S.R.L.	643.200
2000	00141	3494	F 000420 MICROGLASS S.R.L.	72.000
2000	00141	3495	F 000165 DELCHINICA SCIENT.GLASSWARE S.R.L.	756.000
2000	00141	3496	F 000420 MICROGLASS S.R.L.	848.400
2000	00141	3497	F 000384 LIFE TECHNOLOGIES ITALIA S.R.L.	321.300
2000	00141	3498	F 001571 ROCHE DIAGNOSTICS SPA	595.200
2000	00141	3504	F 000420 MICROGLASS S.R.L.	120.000
2000	00141	3507	F 000322 INALCO S.P.A.	1.296.420
2000	00141	3509	F 000533 SIGMA ALDRICH S.R.L.	753.600
2000	00141	3515	F 000473 AMERSHAM PHARMACIA BIOTECH ITALIA	603.600
2000	00141	3516	F 000473 AMERSHAM PHARMACIA BIOTECH ITALIA	336.840
2000	00141	3519	F 000533 SIGMA ALDRICH S.R.L.	266.400
2000	00141	3520	F 001406 PRONEGA ITALIA SRL	771.120
2000	00141	3521	F 000473 AMERSHAM PHARMACIA BIOTECH ITALIA	931.200
2000	00141	3523	F 000533 SIGMA ALDRICH S.R.L.	757.200
2000	00141	3524	F 000697 DBA ITALIA S.R.L.	960.000
2000	00141	3525	F 000422 MILLIPORE S.P.A.	1.152.000
2000	00141	3557	F 000213 BPPENDORF S.R.L.	3.608.400
2000	00141	3558	F 000384 LIFE TECHNOLOGIES ITALIA S.R.L.	334.560
2000	00141	3560	F 000606 OXOID S.P.A.	1.080.000
2000	00141	3561	F 000165 DELCHINICA SCIENT.GLASSWARE S.R.L.	272.940
2000	00141	3562	F 000913 SPACE IMPORT EXPORT SRL	1.953.600

XIV LEGISLATURA — DISEGNI DI LEGGE E RELAZIONI — DOCUMENTI

Eserc.	Capit.	Impegno	Creditore	Residuo
2000	00141	3566	F 000473 AMERSHAM PHARMACIA BIOTECH ITALIA	2.955.660
2000	00141	3568	F 000070 BECKMAN COULTER S.P.A.	2.998.800
2000	00141	3569	F 001956 QIAGEN SPA	1.209.300
2000	00141	3570	F 000490 PRODOTTI GIANNI S.P.A.	2.992.800
2000	00141	3571	F 002024 GENB TOOLS, LLC	1.955.000
2000	00141	3572	F 000488 PRINM S.R.L.	1.009.920
2000	00141	3574	F 001908 HEIM BIOTECHNOLOGIE DI SERGIO HEIM	317.196
2000	00141	3575	F 001323 ANTIBIOTICOS SPA-DIV.CARLO ERBA REAGENTI	487.560
2000	00141	3576	F 000814 CELBIO S.R.L.	2.556.000
2000	00141	3577	F 000814 CELBIO S.R.L.	4.930.800
2000	00141	3578	F 001908 HEIM BIOTECHNOLOGIE DI SERGIO HEIM	1.440.000
2000	00141	3579	F 000473 AMERSHAM PHARMACIA BIOTECH ITALIA	2.250.720
2000	00141	3580	F 000814 CELBIO S.R.L.	1.056.000
2000	00141	3581	F 002067 UNIVERSITY OF WESTERN AUSTRALIA	170.556
2000	00141	3583	F 000473 AMERSHAM PHARMACIA BIOTECH ITALIA	2.434.800
2000	00141	3585	F 000955 BBSICO ITALIA S.R.L.	249.464
2000	00141	3592	F 000101 CAMBRIDGE UNIVERSITY PRESS - PUBLISHING DIVISION	305.600
2000	00141	3677	F 000420 MICROGLASS S.R.L.	140.400
2000	00141	3679	F 001407 BIOPAT SAS IMMUNOTECHNOLOGIES	1.072.000
2000	00141	3681	F 001571 ROCHE DIAGNOSTICS SPA	2.928.600
2000	00141	3682	F 001323 ANTIBIOTICOS SPA-DIV.CARLO ERBA REAGENTI	436.560
2000	00141	3684	F 000337 INTERNATIONAL P.B.I. S.P.A.	1.568.304
2000	00141	3685	F 000469 PERKIN ELMER ITALIA S.P.A.	2.817.600
2000	00141	3686	F 000165 DELCHIMICA SCIENT.GLASSWARE S.R.L.	158.400
2000	00141	3687	F 000913 SPACE IMPORT EXPORT SRL	430.800
2000	00141	3688	F 000533 SIGMA ALDRICH S.R.L.	110.400

XIV LEGISLATURA — DISEGNI DI LEGGE E RELAZIONI — DOCUMENTI

Eserc.	Capit.	Impegno	Creditore	Residuo
2000	00141	3690	F 000955 BBSICO ITALIA S.R.L.	250.614
			Totale Capitolo 00141	773.043.424
2000	00142	54	F 000361 KODAK S.P.A.	266.932
2000	00142	142	F 000361 KODAK S.P.A.	638.668
2000	00142	161	F 000108 CARNAR S.A.S.	161.918
2000	00142	478	F 001325 REGI COMMERCIALE SAS	2.083.923
2000	00142	603	F 001144 AQUARISTICA SRL	5.961
2000	00142	657	F 000420 MICROGLASS S.R.L.	23.640
2000	00142	712	F 000551 SOCIETA' OSSIGENO NAPOLI	432.000
2000	00142	897	F 000055 ASSING S.P.A.	2.293.200
2000	00142	990	F 000179 DISTRELEC ITALIA S.R.L.	8.424
2000	00142	1003	F 000533 SIGMA ALDRICH S.R.L.	316.800
2000	00142	1071	F 000326 INDUSTRIAL ECOLOGY SOCIETY S.R.L.	807.840
2000	00142	1089	F 000361 KODAK S.P.A.	305.208
2000	00142	1100	F 000108 CARNAR S.A.S.	201.584
2000	00142	1609	F 000108 CARNAR S.A.S.	134.640
2000	00142	1721	F 000361 KODAK S.P.A.	108.926
2000	00142	1793	F 000551 SOCIETA' OSSIGENO NAPOLI	1.796.400
2000	00142	1934	F 001557 CELENTANO E RUGIADA SNC	8.760.000
2000	00142	2123	F 000551 SOCIETA' OSSIGENO NAPOLI	1.302.000
2000	00142	2124	F 000212 MARESCA BNZO	1.080.000
2000	00142	2130	F 001144 AQUARISTICA SRL	4.984
2000	00142	2133	F 000710 TELONICS, INC.	6.937.095
2000	00142	2278	F 000551 SOCIETA' OSSIGENO NAPOLI	1.012.800
2000	00142	2417	F 001323 ANTIBIOTICOS SPA-DIV.CARLO ERBA REAGENTI	251.136
2000	00142	2594	F 001447 ANALITICA DE MORI SRL	261.600

XIV LEGISLATURA — DISEGNI DI LEGGE E RELAZIONI — DOCUMENTI

Eserc.	Capit.	Inpegno	Creditore	Residuo
2000	00142	2648	F 001999 DELTA SRL	10.166.750
2000	00142	2687	F 000108 CARMAR S.A.S.	1.332.320
2000	00142	2845	F 000108 CARMAR S.A.S.	528.336
2000	00142	2861	F 001999 DELTA SRL	648.000
2000	00142	2891	F 000909 EMME 3 S.A.S. DI MAGGIONI ERNESTO & C.	12.600.000
2000	00142	2974	F 000420 MICROGLASS S.R.L.	191.700
2000	00142	2982	F 001109 FEI ITALIA SRL	727.200
2000	00142	3030	F 000500 RE.A.L. DI GIGLI I.	1.273.200
2000	00142	3037	F 001323 ANTIBIOTICOS SPA-DIV.CARLO ERBA REAGENTI	1.154.026
2000	00142	3040	F 000195 BDIL ELETTRIK S.N.C.	2.592.000
2000	00142	3052	F 001939 DR. BRUNO LANGE SRL	589.200
2000	00142	3063	F 002028 FORMA SAS	1.200.000
2000	00142	3065	F 000909 EMME 3 S.A.S. DI MAGGIONI ERNESTO & C.	2.280.000
2000	00142	3088	F 000425 MISAFI SUD S.N.C.	2.094.000
2000	00142	3091	F 000108 CARMAR S.A.S.	788.400
2000	00142	3100	F 000055 ASSING S.P.A.	1.285.200
2000	00142	3144	F 001296 FAI DA TE SNC	720.000
2000	00142	3152	F 000551 SOCIETA' OSSIGENO NAPOLI	2.798.400
2000	00142	3355	F 001831 METAMORFOSI DI FRANCESCO RASTRELLI	2.094.000
2000	00142	3404	F 001814 TECHNOSUB ISCHIA DI CRISTIANO IBLASI	1.344.000
2000	00142	3458	F 000551 SOCIETA' OSSIGENO NAPOLI	2.864.400
2000	00142	3465	F 001351 ERICSSON ENTERPRISE SPA	750.000
2000	00142	3500	F 000165 DELCHINICA SCIENT.GLASSWARE S.R.L.	44.064
2000	00142	3501	F 000142 CONUS S.R.L.	2.740.800
2000	00142	3502	F 000420 MICROGLASS S.R.L.	460.800
2000	00142	3582	F 000165 DELCHINICA SCIENT.GLASSWARE S.R.L.	440.640

XIV LEGISLATURA — DISEGNI DI LEGGE E RELAZIONI — DOCUMENTI

Bserc.	Capit.	Impegno	Creditore	Residuo
2000	00142	3593	F 002048 D.P.T. SAT DI DE PETRILLO GIACOMO	859.200
2000	00142	3689	F 001447 ANALITICA DE MORI SRL	430.800
Totale Capitolo 00142				84.193.115
2000	00143	23	F 001570 ELETTRONICA SCIENTIFICA DI AMARO ANNA	1.116.000
2000	00143	115	F 001502 SUPERFREDDO S.A.S. DI IPPOLITO MARIO E C.	480.000
2000	00143	197	F 000846 ALL.MED DI CIRILLO A.	1.560.000
2000	00143	434	F 000380 LEICA MICROSYSTEMS SPA	4.377.000
2000	00143	890	F 000469 PERKIN ELMER ITALIA S.P.A.	2.376.000
2000	00143	970	F 001260 CRISSEL INSTRUMENTS SRL	4.488.000
2000	00143	1691	F 000422 MILLIPORE S.P.A.	3.476.940
2000	00143	2180	F 001957 LABORATORIO ELETTRONICO DI PRECISIONE DI S.MASSA	948.000
2000	00143	2659	F 002000 ETABETA SRL	2.400.000
2000	00143	2729	F 000473 AMERSHAM PHARMACIA BIOTECH ITALIA	4.839.600
2000	00143	2876	F 000076 BIOCLINICAL FORNITURE S.A.S.	600.000
2000	00143	2971	F 000420 MICROGLASS S.R.L.	468.000
2000	00143	3075	F 001502 SUPERFREDDO S.A.S. DI IPPOLITO MARIO E C.	600.000
2000	00143	3099	F 000106 CARL ZEISS S.P.A.	180.000
2000	00143	3101	F 000568 SUPERCHROM S.R.L.	1.543.200
2000	00143	3134	F 000846 ALL.MED DI CIRILLO A.	1.344.000
2000	00143	3150	F 001694 C.D.N. SERVICE DI CIRO DONNARUMMA	360.000
2000	00143	3169	F 000106 CARL ZEISS S.P.A.	838.800
2000	00143	3270	F 000846 ALL.MED DI CIRILLO A.	456.000
2000	00143	3280	F 000846 ALL.MED DI CIRILLO A.	1.962.000
2000	00143	3295	F 002046 A.T.C. SAS	2.110.800
2000	00143	3340	F 000422 MILLIPORE S.P.A.	2.601.648
2000	00143	3354	F 000473 AMERSHAM PHARMACIA BIOTECH ITALIA	3.933.600

XIV LEGISLATURA — DISEGNI DI LEGGE E RELAZIONI — DOCUMENTI

serc.	Capit.	Impegno	Creditore	Residuo
2000	00143	3461	F 000846 ALL.MED DI CIRILLO A.	2.340.000
2000	00143	3467	F 000420 MICROGLASS S.R.L.	206.400
2000	00143	3678	F 000162 DE.CA SAS	276.000
2000	00143	3680	F 000106 CARL ZBISS S.P.A.	717.600
Totale Capitolo 00143				46.599.588
2000	00144	1079	F 000420 MICROGLASS S.R.L.	135.942
2000	00144	1162	F 000490 PRODOTTI GIANNI S.P.A.	144.840
2000	00144	1247	F 000559 SPRINGER-VERLAG GMBH & CO.KG	450.000
2000	00144	1722	F 001899 DHI WATER & ENVIRONMENT	995.799
2000	00144	1856	F 000137 CONSIGLIO NAZIONALE DELLE RICERCHE	30.000.000
2000	00144	1857	F 000137 CONSIGLIO NAZIONALE DELLE RICERCHE	20.000.000
2000	00144	1886	F 001929 ALLA RYNDITCH	7.683.610
2000	00144	1993	F 001416 NEN LIFE SCIENCE PRODUCTS ITALY SRL	6.076.800
2000	00144	2101	F 001571 ROCHE DIAGNOSTICS SPA	3.672.000
2000	00144	2137	F 000384 LIFE TECHNOLOGIES ITALIA S.R.L.	11.425.140
2000	00144	2289	F 000951 BIOLINK SOCIETA' CONSORTILE A R.L.	18.000.000
2000	00144	2291	F 000951 BIOLINK SOCIETA' CONSORTILE A R.L.	6.000.000
2000	00144	2293	F 000331 INPS	433.500
2000	00144	2298	F 001701 ESTER AVETA	21.075.500
2000	00144	2299	F 000331 INPS	1.735.678
2000	00144	2326	F 001973 BIOSERVICE S.C.R.L.	45.000.000
2000	00144	2331	F 000420 MICROGLASS S.R.L.	2.500.000
2000	00144	2338	F 001493 BUR SRL	273.600
2000	00144	2341	F 001347 COMPUTER PRO SAS	249.200
2000	00144	2356	F 000814 CELBIO S.R.L.	15.226.000
2000	00144	2380	F 001984 A.Q.S. SRL	92.000.000

XIV LEGISLATURA — DISEGNI DI LEGGE E RELAZIONI — DOCUMENTI

Bsere.	Capit.	Impegno	Creditore	Residuo
2000	00144	2421	F 000283 GOLDEN EDUCATION S.R.L.	960.000
2000	00144	2494	F 001478 WALTER DE GRUYTER & CO.	224.259
2000	00144	2662	F 000533 SIGMA ALDRICH S.R.L.	816.000
2000	00144	2675	F 000814 CELBIO S.R.L.	9.120.000
2000	00144	2730	F 000157 DASIT S.P.A.	2.093.040
2000	00144	2818	F 002015 TARA GRAVINA	16.338.200
2000	00144	2819	F 000331 INPS	2.017.942
2000	00144	2820	F 001976 ROSA MARIA BOSCAINO	348.100
2000	00144	2840	F 000215 ERREDI GRAFICHE EDITORIALI SNC	93.600
2000	00144	2962	F 000533 SIGMA ALDRICH S.R.L.	680.400
2000	00144	3021	F 001505 STBPANE CRUVEILLER	42.700.000
2000	00144	3053	F 001908 HEIM BIOTECHNOLOGIE DI SERGIO HEIM	614.400
2000	00144	3067	F 000051 ARVEL S.A.S.	10.300.800
2000	00144	3077	F 000337 INTERNATIONAL P.B.I. S.P.A.	960.000
2000	00144	3098	F 000559 SPRINGER-VERLAG GMBH & CO.KG	348.700
2000	00144	3118	F 002039 SANDRINE HUGHES	34.300.000
2000	00144	3127	F 000420 MICROGLASS S.R.L.	1.285.080
2000	00144	3133	F 001908 HEIM BIOTECHNOLOGIE DI SERGIO HEIM	1.260.000
2000	00144	3171	F 001493 BUR SRL	1.320.000
2000	00144	3174	F 000559 SPRINGER-VERLAG GMBH & CO.KG	525.800
2000	00144	3179	F 000559 SPRINGER-VERLAG GMBH & CO.KG	348.700
2000	00144	3238	F 000420 MICROGLASS S.R.L.	2.136.000
2000	00144	3259	F 000858 SCHLEICHER & SCHUELL ITALIA S.R.L.	11.050.000
2000	00144	3348	F 001571 ROCHE DIAGNOSTICS SPA	7.500.000
2000	00144	3349	F 000983 COMMUNICATIONS TECHNOLOGY S.R.L.	14.967.000
2000	00144	3353	F 000473 AMERSHAM PHARMACIA BIOTECH ITALIA	2.468.150

XIV LEGISLATURA — DISEGNI DI LEGGE E RELAZIONI — DOCUMENTI

Bserc.	Capit.	Impegno	Creditore	Residuo
2000	00144	3359	F 002054 L.T.D. SRL	195.000
2000	00144	3431	F 001346 SATLANTIC INC.	78.027.500
2000	00144	3433	F 002058 PONARI MAURO	31.258.800
2000	00144	3436	F 001956 QIAGEN SPA	21.500.000
2000	00144	3453	F 000165 DELCHIMICA SCIENT.GLASSWARE S.R.L.	2.417.400
2000	00144	3503	F 001493 BUR SRL	1.144.800
2000	00144	3506	F 001416 NEN LIFE SCIENCE PRODUCTS ITALY SRL	2.292.000
2000	00144	3513	F 001571 ROCHE DIAGNOSTICS SPA	30.600.000
2000	00144	3564	F 002066 ODYSSEY PRESS, INC.	529.000
2000	00144	3584	F 001934 DIVISIONE SISTEMI INTEGRATI SPA	4.062.000
2000	00144	3713	F 001968 MARCO DAPPIANO	10.000.000
2000	00144	3714	F 001830 BRUNO IACONO	7.000.000
2000	00144	3715	F 002076 STUDIOMARE S.A.S.	7.200.000
2000	00144	3716	F 000756 ECON S.R.L.	24.000.000
2000	00144	3723	F 000331 INPS	391.234
2000	00144	3724	F 000331 INPS	190.135
Totale Capitolo 00144				668.661.649
2000	00146	1148	F 000232 FANTINI BERNARDINO	3.750.000
2000	00146	1159	F 000848 INPRINT DI A. PROPETA & C. SAS	3.973.224
Totale Capitolo 00146				7.723.224
0000	00150	2479	F 000343 ISTITUTO POLIGRAFICO E ZECCHA DELLA STATO-ABBONAMENTO G.U.	4.999.200
0000	00150	2946	F 000782 ISTITUTO NAZIONALE DI FISICA NUCLEARE	36.000.000
Totale Capitolo 00150				40.999.200
0000	00151	3235	F 001934 DIVISIONE SISTEMI INTEGRATI SPA	73.134.000
Totale Capitolo 00151				73.134.000
0000	00152	3725	F 000331 INPS	1.400.208

XIV LEGISLATURA — DISEGNI DI LEGGE E RELAZIONI — DOCUMENTI

Eserc.	Capit.	Impegno	Creditore	Residuo
2000	00152	3729	F 000068 BANCA NAZIONALE DEL LAVORO	2.905.157
2000	00152	3729	F 000071 BENEFICIARI DIVERSI	86.750.553
Totale Capitolo 00152				91.055.918
2000	00156	3058	F 001501 FRANCESCO PAOLO PATTI	19.250.001
Totale Capitolo 00156				19.250.001
2000	00201	3726	F 000069 B.N.L. - CONTO IRPEF	274.418.538
Totale Capitolo 00201				274.418.538
2000	00202	2257	F 000321 INAIL	174.238
2000	00202	2475	F 000321 INAIL	278.900
2000	00202	2658	F 000321 INAIL	174.238
2000	00202	3011	F 000321 INAIL	191.500
2000	00202	3339	F 000321 INAIL	132.682
2000	00202	3675	F 000321 INAIL	148.398
2000	00202	3727	F 000331 INPS	66.580.913
2000	00202	3728	F 000211 INPDAP - GESTIONE EX ENPDEF	270.422
Totale Capitolo 00202				67.951.291
2000	00204	3611	F 000068 BANCA NAZIONALE DEL LAVORO	869.638
Totale Capitolo 00204				869.638
2000	00205	3540	F 000071 BENEFICIARI DIVERSI	105.238.742
Totale Capitolo 00205				105.238.742
2000	00206	337	F 000755 MARISA RICCIO (ERBDE GASTANO SALVATORE)	38.500.000
2000	00206	3534	F 001517 DOLCE IDEA DI GENNARO BOTTONE S.A.S.	7.050.000
2000	00206	3596	F 000555 SPADARO S.P.A.	1.555.200
2000	00206	3597	F 001773 GARDEN BABY SAS	6.100.080
Totale Capitolo 00206				53.205.280
Totale Esercizio 2000				13.506.633.674

Quadro riassuntivo

Entrate - Uscite

ALLEGATO 6

QUADRO RIASSUNTIVO DEL BILANCIO CONSUNTIVO 2000

ENTRATE	Competenza	Cassa
TITOLO II - Entrate derivanti da trasferimenti correnti		
Cat. 3 [^] - Trasferimenti da parte dello Stato	L. 21.939.000.000	L. 21.619.500.000
Cat. 4 [^] - Trasferimenti da parte delle Regioni	L. 500.000.000	L. ==
Cat. 5 [^] - Trasferimenti da parte dei Comuni e Province	L. ==	L. ==
Cat. 6 [^] - Trasferimenti da parte di altri Enti Pubblici	L. ==	L. ==
TOTALE TITOLO II	L. 22.439.000.000	L. 21.619.500.000
TITOLO III - Altre entrate		
Cat. 7 [^] - Entrate derivanti dalla vendita di Beni e prestazioni di servizi	L. 153.380.500	L. 152.262.000
Cat. 8 [^] - Redditi e proventi patrimoniali	L. ==	L. ==
Cat. 9 [^] - Poste correttive e compensative di spese correnti	L. 56.858.284	L. 83.257.285
Cat. 10 [^] - Entrate non classificabili in altre Voci	L. 49.770.215	L. 29.770.215
TOTALE TITOLO III	L. 260.008.999	L. 265.289.500
TOTALE ENTRATE CORRENTI	L. 22.699.008.999	L. 21.884.789.500
TITOLO IV - Entrate per alienazione di beni patrimoniali e riscossione di crediti		
Cat. 14 - Riscossione di crediti	L. ==	L. ==
TOTALE TITOLO IV	L. ==	L. ==

TITOLO V - Entrate derivanti da trasferimenti in conto capitale

Cat.15 [^] - Trasferimenti dello Stato	L.4.222.539.000	L. 2.111.269.500
Cat.18 [^] - Trasferimenti da altri Enti del settore Pubblico	L.1.773.685.180	L. 1.762.624.581
TOTALE TITOLO V	L.5.996.224.180	L. 3.873.894.081
TOTALE ENTRATE IN CONTO CAPITALE	L.5.996.224.180	L. 3.873.894.081

TITOLO VII - Partite di giro

Cat.22 - Entrate aventi natura di partite di giro	L. 3.996.741.092	L. 4.060.098.883
TOTALE TITOLO VII	L. 3.996.741.092	L. 4.060.098.883

TOTALE DELLE ENTRATE	L. 32.691.974.271	L. 29.818.782.464
Avanzo di amm.ne esercizio 1999	L. 21.058.867.961	
Fondo iniziale di cassa c/c B.N.L.		L. 8.450.961.647
TOTALE GENERALE	L. 53.750.842.232	L. 38.269.744.111

RISULTATI DIFFERENZIALI :

Disavanzo di amm.ne di competenza	L. ==	
Deficit di cassa		L. ==
TOTALI A PAREGGIO	L. 53.750.842.232	L. 38.269.744.111

USCITE	Competenza	Cassa
TITOLO I - Spese correnti		
Cat. 1 [^] - Spese per gli organi dell'Ente	L. 425.485.729	L. 420.027.574
Cat. 2 [^] - Oneri per il personale in servizio	L. 9.450.717.223	L. 9.398.727.359
Cat. 3 [^] - Oneri per il personale in quiescenza	L. 772.330	L. 772.330
Cat. 4 [^] - Acquisto beni di consumo e servizi	L. 4.455.530.130	L. 4.039.784.812
Cat. 6 [^] - Trasferimenti passivi	L. 315.832.221	L. 208.647.462
Cat. 7 [^] - Oneri finanziari	L. 23.780.149	L. 23.812.839
Cat. 8 [^] - Oneri tributari	L. 64.295.062	L. 64.060.954
Cat. 9 [^] - Poste correttive e compensative di entrate correnti	L. ==	L. ==
Cat. 10 [^] - Spese non classificabili in altre voci	L. ==	L. ==
TOTALE TITOLO I	L. 14.736.412.844	L. 14.155.833.330
TOTALE USCITE CORRENTI	L. 14.736.412.844	L. 14.155.833.330
TITOLO II - Spese in conto capitale		
Cat. 11 [^] - Acquisti di beni di uso durevole ed opere immobiliari	L. 104.818.125	L. 104.818.125
Cat. 12 [^] - Acquisizione di immobilizzazioni tecniche e spese di ricerca	L. 19.512.992.882	L. 10.174.319.397
Cat. 15 [^] - Indennità di anzianità al personale cessato dal servizio	L. 588.971.680	L. 588.971.680
TOTALE TITOLO II	L. 20.206.782.687	L. 10.868.109.202
TITOLO III - Estinzione di mutui ed anticipazioni		
Cat. 20 [^] - Estinzione debiti diversi	L. ==	L. ==
TOTALE TITOLO III	L. ==	L. ==
TOTALE USCITE IN CONTO CAPITALE	L. 20.206.782.687	L. 10.868.109.202
TITOLO VI - Partite di giro		
Cat. 21 [^] - Spese aventi natura di partite di giro	L. 3.996.741.092	L. 3.822.620.643
TOTALE TITOLO VI	L. 3.996.741.092	L. 3.822.620.643

TOTALE DELLE USCITE	L. 38.939.936.623	L. 28.846.563.175.
Disavanzo di amm.ne esercizio 1999	L. =	
Scoperto iniziale di cassa c/c BNL		L. =
TOTALE GENERALE	L. 38.939.936.623	L. 28.846.563.175
RISULTATI DIFFERENZIALI :		
*) Avanzo di amm.ne di competenza	L. 14.810.905.609	
Avanzo di cassa		L. 9.423.180.936
TOTALI A PAREGGIO	L. 53.750.842.232	L. 38.269.744.111

*) N.B.: All'avanzo di competenza di lire 14.810.905.609 occorre aggiungere le variazioni in conto residui attivi meno lire 22.172.347 ed in conto residui passivi più lire 302.349.548 per avere l'avanzo di amministrazione complessivo al 31.12.2000 di lire 15.091.082.810 da riportare all'esercizio 2001.

Situazione amministrativa

ALLEGATO 7

SITUAZIONE AMMINISTRATIVA DELL'ESERCIZIO 2000

Saldo di c/c BNL all'inizio dell'esercizio			L. 8.450.961.647
Riscossioni	in c/competenza	L.17.864.580.159	
	in c/residui	<u>L. 11.954.202.305</u>	L. 29.818.782.464
Pagamenti	in c/competenza	L.25.433.302.949	
	in c/residui	<u>L. 3.413.260.226</u>	<u>L. 28.846.563.175</u>
Consistenza di cassa alla fine dell'esercizio			L. 9.423.180.936
Residui attivi	degli esercizi precedenti	L. 4.481.186.869	
	dell'esercizio	<u>L.14.827.394.112</u>	L. 19.308.580.981
Residui passivi	degli esercizi precedenti	L. 134.045.433	
	dell'esercizio	<u>L. 13.506.633.674</u>	<u>L. 13.640.679.107</u>
Avanzo di amministrazione al 31. 12.2000			<u><u>L. 15.091.082.810</u></u>

Conto economico

ALLEGATO 8

CONTO ECONOMICO ESERCIZIO 2000

PARTE PRIMA

ENTRATE E SPESE FINANZIARIE CORRENTI

TITOLO II Trasferimenti dello Stato

Cat. 3^ Trasferimenti dello Stato	L.	21.939.000.000
Cat. 4^ Trasferimenti delle Regioni	L.	500.000.000
Cat. 5^ Trasferimenti dei Comuni e Province	L.	=====
Cat. 6^ Trasferimenti da altri Enti pubblici	L.	=====

TITOLO III - Altre entrate

Cat. 7^ Entrate derivanti dalla vendita di beni e prestazioni di servizio	L.	153.380.500
Cat. 8^ Redditi e proventi patrimoniali	L.	=====
Cat. 9^ Poste correttive e compensative di spese correnti	L.	56.858.284
Cat. 10^ Entrate non classificabili in altre voci	L.	49.770.215

TITOLO I - Spese correnti

Cat. 1^ Spese per gli organi dell'Ente	L.	425.485.729
Cat. 2^ Oneri per il personale in servizio	L.	9.450.717.223
Cat. 3^ Oneri per il personale in quiescenza	L.	772.330
Cat. 4^ Acquisto beni di consumo e servizi	L.	4.455.530.130
Cat. 6^ Trasferimenti passivi	L.	315.832.221
Cat. 7^ Oneri finanziari	L.	23.780.149
Cat. 8^ Oneri tributari	L.	64.295.062
Cat. 9^ Poste correttive e compensative entrate correnti	L.	=====
Cat. 10^ Spese non classificabili in altre voci	L.	=====

TOTALE PARTE PRIMA L. 22.699.008.999

TOTALE PARTE PRIMA L. 14.736.412.844

PARTE SECONDA

ENTRATE E SPESE CHE NON DANNO LUOGO A MOVIMENTI FINANZIARI

Sopravvenienze attive, maggiori residui attivi	L.	=====
Insussistenze passive - minori residui passivi	L.	302.349.548

Sopravvenienze passive, minori residui attivi	L.	22.172.347
Quota dell'esercizio per adeguamento fondo indennità anzianità al personale	L.	705.993.786

TOTALE PARTE SECONDA L. 302.349.548

TOTALE PARTE SECONDA L. 728.166.133

Totale generale	L.	23.001.358.547
Disavanzo economico	L.	=====

Totale generale	L.	15.464.578.977
Avanzo economico	L.	7.536.779.570

Totale a pareggio L. 23.001.358.547

Totale a pareggio L. 23.001.358.547

Situazione patrimoniale

ALLEGATO 9

SITUAZIONE PATRIMONIALE DELL'ESERCIZIO 2000

DESCRIZIONE	Consistenza iniziale	Aumenti	Diminuzioni	Consistenza finale
Attività				
Immobili:				
- fabbricato della sede di Napoli - in uso perpetuo	20.133.175.533	155.094.348	=====	20.288.269.881
- fabbricato della sede di Ischia - in proprietà	2.060.000.000	=====	=====	2.060.000.000
- impianti generali delle due sedi *	=====	=====	=====	=====
Macchine d'ufficio	2.335.914.132	804.314.116	=====	3.140.228.248
Materiale bibliografico e collezioni scientifiche	8.251.519.577	787.826.630	=====	9.039.346.207
Strumenti tecnici : attrezzature in genere, mobili arredi	19.808.227.308	1.421.461.003	=====	21.229.688.311
Automezzi e natanti	1.770.000.000	=====	=====	1.770.000.000
Fondi pubblici e privati	=====	=====	=====	=====
	54.358.836.550	3.168.696.097	=====	57.527.532.647
Residui attivi	16.457.561.521	14.827.394.112	11.976.374.652	19.308.580.981
Fondo di cassa	8.450.961.647	972.219.289	=====	9.423.180.936
Totale attività	79.267.359.718	18.968.309.498	11.976.374.652	86.259.284.564
Passività				
Residui passivi	3.849.655.207	13.506.633.674	3.715.609.774	13.640.679.107
Debiti per spese patrimoniali ripartite	=====	=====	=====	=====
Fondo liquidazioni al personale	6.754.468.715	705.993.786	588.971.680	6.871.490.821
Deficit di cassa	=====	=====	=====	=====
Totale passività	10.604.123.922	14.212.627.460	4.304.581.454	20.512.169.928
Patrimonio netto risultante	68.663.235.796	4.755.682.038	7.671.793.178	65.747.114.636

* i valori di tale voce sono stati incorporati nelle due voci precedenti

Spesa per il personale

COMPARTO ENTI DI RICERCA

AMMINISTRAZIONE:

Tabella 8A - Spesa annua complessiva per retribuzioni al personale comunque in servizio distribuito per qualifica e

Qualifica/livello	Cod.	SPESA ANNUA COMPLESSIVA										TOTALE
		1	2	3	4	5	6	7	8	9	10	
		NUMERO DI MENSILITÀ LIQUIDATE NELL'ANNO	STIPENDI	INDENNITÀ INTEGRATIVA SPECIALE	R.I.A. (compresi maggiorazione R.I.A. per esperienza professionale)	TREDICESIMA MENSILITÀ	ARRETRATI	ASSEGNO PER NUCLEO FAMILIARE	INDENNITÀ FISSE E CONTINUATIVE	RECUPERI DERIVANTI DA ASSENZE, RITARDI, SCIOPERI,		
Dirigente di Ricerca	I R01DRN	84	719.730	103.424	0	68.975	521	0	21.103	0	913.753	
Primo Ricercatore	II R02PRN	140	631.694	156.132	0	80.800	7.884	0	18.059	0	894.369	
Ricercatore	III R03RRN	120	400.254	131.410	0	31.471	2.678	0	9.894	0	575.707	
Dirigente Tecnologo	I R01DTN	14	99.744	9.317	0	14.099	342	0	5.096	0	128.598	
Primo Tecnologo	II R02PTN	20	74.158	22.305	0	9.833	224	0	2.711	0	109.231	
Tecnologo (o CTF)	III R03TTN	52	148.515	56.011	0	15.722	2.424	0	5.675	0	228.347	
Dirigente Generale	I D01DGN	0	0	0	0	0	0	0	0	0	0	
Dirigente	II D03DDN	12	36.000	13.603	0	5.577	6.491	0	19.695	0	98.237	
Dirigente a tempo determinato	III D03TDN	0	0	0	0	0	0	0	0	0	0	
Ispatore Generale R.E.	IV D4BIEN	0	0	0	0	0	0	0	0	0	0	
Direttore Divisione R.E.	IV D04DEN	0	0	0	0	0	0	0	0	0	0	
Collaboratore TER	IV R04CTN	94	188.274	100.528	36.179	24.371	0	720	100.421	54	450.439	
Funzionario Amministrativo	IV R04FAN	12	24.035	12.833	2.215	3.285	0	0	11.811	21	54.158	
Collaboratore TER	V R05CTN	180	311.445	189.629	18.726	43.692	270	10.614	162.293	2.360	734.309	
Funzionario Amministrativo	V R05FAN	12	20.763	12.642	0	2.809	0	0	10.646	0	46.860	
Collaboratore Amministrativo	V R05CAN	54	93.434	58.889	12.058	15.138	0	0	47.633	0	225.152	
Collaboratore TER	VI R06CTN	124	177.934	122.484	1.046	25.133	0	13.542	89.253	156	429.236	
Operatore Tecnico	VI R06OTN	38	57.301	34.444	13.316	9.240	0	180	30.695	0	145.176	
Collaboratore Amministrativo VI	R06CAN	54	81.427	56.052	1.067	10.275	0	3.102	42.172	41	194.054	
Operatore Tecnico	VII R07OTN	66	86.015	67.718	10.175	14.949	0	8.100	46.355	0	233.312	
Operatore Amministrativo VII	R07OAN	36	46.917	36.937	887	7.125	0	1.050	23.706	0	116.622	
Collaboratore Amministrativo VII	R07CAN	18	23.459	18.469	0	4.113	0	0	12.467	15	58.493	
Ausiliario Tecnico	VIII R08ATN	0	0	0	0	0	0	0	0	0	0	
Operatore Tecnico	VIII R08OTN	35	41.163	35.659	0	5.352	0	7.932	25.201	169	115.138	
Operatore Amministrativo VIII	R08OAN	0	0	0	0	0	0	0	0	0	0	
Ausiliario Tecnico	IX R09ATN	0	0	0	0	0	0	0	0	0	0	
Ausiliario Amministrativo IX	R09AAN	0	0	0	0	0	0	0	0	0	0	
Operatore Amministrativo IX	R09OAN	0	0	0	0	0	0	0	0	0	0	
Ausiliario Tecnico X	R10ATN	0	0	0	0	0	0	0	0	0	0	
Ausiliario Amministrativo X	R10AAN	0	0	0	0	0	0	0	0	0	0	
Pers. contrattista - equip.(a)	OCNTLN	0	0	0	0	0	0	0	0	0	0	
Personale a tempo determinato (b)	OTPTLN	209	477.469	222.952	0	58.806	0	18	56.038	332	814.971	
Personale contratto formazione - lavoro	OFILTN	0	0	0	0	0	0	0	0	0	0	
TOTALE		1.374	3.739.751	1.459.438	112.540	450.765	20.634	45.258	740.924	3.148	6.566.162	

COMPARTO ENTI DI RICERCA

AMMINISTRAZIONE:

TABELLA 8B Indennità fisse e continuative (specificata della colonna B di TAB.8A)

Anno 2000

Qualifica/livello	Cod.	INDENNITÀ FISSE E CONTINUATIVE						INDENNITÀ DI VACANZA CONTRATTUALE cod. I.422	ALTRE INDENNITÀ 1999	TOTALE
		INDENNITÀ DI FUNZIONE cod. I.101	INDENNITÀ DIREZIONE E STRUTTURE cod. I.127	INDENNITÀ DI ENTE cod. I.137	INDENNITÀ DELLA VALORIZZAZIONE PROFESSIONALE cod. I.139	INDENNITÀ DI RISCHIO cod. I.303	INDENNITÀ DI POSIZIONE cod. I.305			
Diligente di Ricerca I	R01DRN	0	14.714	0	0	0	0	2.274	2.965	21.103
Primo Ricercatore II	R02PRN	0	5.158	0	0	0	0	3.531	4.170	18.059
Ricercatore III	R03RRN	0	1.928	0	0	0	0	1.854	3.962	9.894
Diligente Tecnologo I	R01DTN	0	3.848	0	291	0	0	433	424	5.096
Primo Tecnologo II	R02PTN	0	945	0	0	0	0	499	717	2.711
Tecnologo (o C.TP) III	R03TTN	0	3.070	0	0	0	0	781	1.824	5.675
Diligente Generale I	D01DGN	0	0	0	0	0	0	0	0	0
Diligente III	D03DDN	19.472	0	0	0	0	0	223	0	19.695
Diligente a tempo determinato III	D03TDN	0	0	0	0	0	0	0	0	0
Ispettore Generale R.E. IV	D4BIEN	0	0	0	0	0	0	0	0	0
Direttore Divisione R.E. IV	D04DEN	0	0	0	0	0	0	0	0	0
Collaboratore TER IV	R04CTN	0	0	94.250	0	0	2.000	1.271	0	100.421
Funzionario Amministrativo IV	R04FAN	0	0	11.645	0	0	0	166	0	11.811
Collaboratore Amministrativo V	R05CFAN	0	0	157.638	0	0	0	2.255	0	162.293
Funzionario Amministrativo V	R05FAN	0	0	10.496	0	0	0	150	0	10.646
Collaboratore Amministrativo V	R05CAN	0	0	46.881	0	0	0	752	0	47.633
Collaboratore TER VI	R06CTN	0	0	87.126	0	0	0	1.627	0	88.753
Operatore Tecnico VI	R06OTN	0	0	30.283	0	0	0	412	0	30.695
Collaboratore Amministrativo VI	R06CAN	0	0	41.622	0	0	0	550	0	42.172
Operatore Tecnico VII	R07OTN	0	0	44.400	0	0	0	755	0	45.155
Operatore Amministrativo VII	R07OAN	0	0	23.328	0	0	0	377	0	23.706
Collaboratore Amministrativo VII	R07CAN	0	0	12.211	0	0	0	256	0	12.467
Auxiliario Tecnico VIII	R08ATN	0	0	0	0	0	0	0	0	0
Operatore Tecnico VIII	R08OTN	0	0	21.265	0	0	0	336	0	21.601
Operatore Amministrativo VIII	R08OAN	0	0	0	0	0	0	0	0	0
Auxiliario Tecnico IX	R09ATN	0	0	0	0	0	0	0	0	0
Auxiliario Amministrativo IX	R09AAN	0	0	0	0	0	0	0	0	0
Operatore Amministrativo IX	R09OAN	0	0	0	0	0	0	0	0	0
Auxiliario Tecnico X	R10ATN	0	0	0	0	0	0	0	0	0
Auxiliario Amministrativo X	R10AAN	0	0	0	0	0	0	0	0	0
Pers. contrattista - equip.(a)	0CNTLN	0	0	0	0	0	0	0	0	0
Personale a tempo determinato (b)	0TPTLN	0	0	52.053	0	0	0	0	0	52.053
Personale contratto formazione - lavoro (c)	0FLTLN	0	0	0	0	0	0	0	0	0
TOTALE		19.472	29.663	633.199	2.291	19.750	18.502	18.047	740.924	

XIV LEGISLATURA - DISEGNI DI LEGGE E RELAZIONI - DOCUMENTI

COMPARTO ENTI DI RICERCA

AMMINISTRAZIONE:

Tabella 8C Spese accessorie e Indennità varie corrisposte al personale comunque in servizio

Qualifica/livello	Cod.	STRAORDINARIO	Cod. 8101	INDENNITÀ DI TURNO (art. 47 C.C.N.)	Cod. 5201	INDENNITÀ DI RISCHIO	Cod. 5303	COMPENSI PRODUTTIVITÀ COLLETTIVA	Cod. 5806	COMPENSI PRODUTTIVITÀ INDIVIDUALE	Cod. 5807	COMPENSI PER LA REMUNERAZIONE DI PARTICOLARI RESPONSABILITÀ	Cod. 5808	ARRETRATI ANNI PRECEDENTI	Cod. 5899	ALTRE SPESE ACCESSORIE ED INDENNITÀ VARIE	Cod. 5899	Anno 2000	
																		TOTALE SPESA	TOTALE SPESA
Dirigente di Ricerca I	R01DRN	0	0	0	0	0	0	0	0	0	0	0	0	7.987	0	0	0	7.987	0
Primo Ricercatore II	R02PRN	0	0	0	0	0	0	0	0	0	0	0	0	9.537	0	0	0	9.537	0
Ricercatore III	R03RRN	0	0	0	0	0	0	0	0	0	0	0	0	4.255	0	0	0	4.255	0
Dirigente Tecnologo I	R01DTN	0	0	0	0	0	0	0	0	0	0	0	0	1.180	0	0	0	1.180	0
Primo Tecnologo II	R02PTN	0	0	0	0	0	0	0	0	0	0	0	0	1.436	0	0	0	1.436	0
Tecnologo (o CTP) III	R03TTN	0	0	0	0	0	0	0	0	0	0	0	0	2.836	0	0	0	2.836	0
Dirigente Generale I	D01DGN	0	0	0	0	0	0	0	0	0	0	0	0	0	0	0	0	0	0
Dirigente III	D03DDN	0	0	0	0	0	0	0	0	0	0	0	0	811	0	0	0	811	0
Dirigente a tempo determinato III	D03TDN	0	0	0	0	0	0	0	0	0	0	0	0	0	0	0	0	0	0
Ispettore Generale R.E. IV	D04IEN	0	0	0	0	0	0	0	0	0	0	0	0	0	0	0	0	0	0
Direttore Divisione R.E. IV	D04DEN	0	0	0	0	0	0	0	0	0	0	0	0	0	0	0	0	0	0
Collaboratore TER IV	R04CTN	0	0	0	0	0	0	0	0	0	0	0	0	4.822	0	0	0	4.822	0
Funzionario Amministrativo IV	R04FAN	0	0	0	0	3.082	497	0	10.243	0	1.195	0	0	603	0	0	0	18.147	0
Collaboratore TER V	R05CTN	0	0	0	0	7.894	0	0	15.722	0	0	0	0	8.183	0	0	0	2.295	0
Funzionario Amministrativo V	R05FAN	0	0	0	0	1.028	0	0	1.046	0	0	0	0	546	0	0	0	31.799	0
Collaboratore Amministrativo V	R05CAN	0	0	0	0	2.240	0	0	4.274	0	4.274	0	0	2.651	0	0	0	2.620	0
Collaboratore TER VI	R06CTN	0	0	0	0	4.225	0	0	5.691	0	5.691	0	0	2.855	0	0	0	9.165	0
Operatore Tecnico VI	R06OTN	0	0	0	0	1.601	0	0	4.376	0	4.376	0	0	1.499	0	0	0	12.771	0
Collaboratore Amministrativo VI	R06CAN	0	0	0	0	2.259	0	0	4.748	0	4.748	0	0	1.954	0	0	0	7.479	0
Operatore Tecnico VII	R07OTN	0	0	0	0	2.362	0	0	4.598	0	4.598	0	0	2.716	0	0	0	8.961	0
Operatore Amministrativo VII	R07OAN	0	0	0	0	1.373	0	0	2.461	0	2.461	0	0	1.371	0	0	0	9.676	0
Collaboratore Amministrativo VII	R07CAN	0	0	0	0	699	0	0	0	0	0	0	0	0	0	0	0	5.205	0
Auxiliario Tecnico VIII	R08ATN	0	0	0	0	0	0	0	0	0	0	0	0	0	0	0	0	699	0
Operatore Tecnico VIII	R08OTN	0	0	0	0	472	0	0	2.396	0	2.396	0	0	861	0	0	0	3.729	0
Operatore Amministrativo VIII	R08OAN	0	0	0	0	0	0	0	0	0	0	0	0	0	0	0	0	0	0
Auxiliario Tecnico IX	R09ATN	0	0	0	0	0	0	0	0	0	0	0	0	0	0	0	0	0	0
Auxiliario Amministrativo IX	R09AAN	0	0	0	0	0	0	0	0	0	0	0	0	0	0	0	0	0	0
Operatore Amministrativo IX	R09OAN	0	0	0	0	0	0	0	0	0	0	0	0	0	0	0	0	0	0
Auxiliario Tecnico X	R10ATN	0	0	0	0	0	0	0	0	0	0	0	0	0	0	0	0	0	0
Auxiliario Amministrativo X	R10AAN	0	0	0	0	0	0	0	0	0	0	0	0	0	0	0	0	0	0
Pers. contrattista - equip. (a)	0C0NTLN	0	0	0	0	0	0	0	0	0	0	0	0	0	0	0	0	0	0
Personale a tempo determinato (b)	0T0PTLN	0	0	0	0	2.957	0	0	0	0	0	0	0	0	0	0	0	0	0
Personale contratto formazione - lavoro (b)	0E0LTN	0	0	0	0	0	0	0	0	0	0	0	0	0	0	0	0	0	0
TOTALE		0	0	0	0	30.569	0	0	56.793	0	56.793	0	0	56.103	0	0	0	143.445	0

COMPARTO ENTI DI RICERCA

Anno 2000

AMMINISTRAZIONE.....

TABELLA 9A- Costo del personale comunque in servizio

VOCI DI SPESA	Codice	Importi
TOTALE DELLE SPESE INDICATE IN TABELLA 8A	P010	6.566.162
TOTALE TABELLA 8C	P020	143.445
SPESE PER INDENNITÀ DI MISSIONE E TRASFERIMENTO	P030	377.805
ALTRE SPESE	P040	0
CONTRIBUTI A CARICO DELL'AMMINISTRAZIONE SU COMPETENZE Fisse E ACCESSORIE	P050	2.092.860
IRAP	P061	563.131
SPESE PER RETRIBUZIONI AI LAVORATORI CON CONTRATTO DI FORNITURA DI LAVORO TEMPORANEO (INTERINALE)	P062	0
SPESE PER PERSONALE ADDETTO AI LAVORI SOCIALMENTE UTILI	P065	0
SOMME RIMBORSATE ALLE AMMINISTRAZIONI PER SPESE DI PERSONALE	P070	0
COSTO DEL PERSONALE	P080	9.743.403
RIMBORSI RICEVUTI DALLE AMMINISTRAZIONI PER SPESE DI PERSONALE	P090	
INFORMAZIONI RELATIVE ALLA CONTRATTAZIONE INTEGRATIVA	Codice	Importi
RISORSE AGGIUNTIVE ED ECONOMIE DI GESTIONE	P100	
ULTERIORI RISORSE INTEGRATIVE	P105	
ECONOMIE DA PART-TIME	P112	1.627
FONDO PROGRESSIONE ECONOMICA ORIZZONTALE	P113	

Anno 2000

COMPARTO ENTI DI RICERCA

AMMINISTRAZIONE.....

TABELLA 9B - Costo del lavoro

VOCI DI SPESA	Codice	IMPORTI
SPESA PER GESTIONE MENSE	L010	
SPESA EROGAZIONE BUONI PASTO	L011	
SPESA PER LA FORMAZIONE DEL PERSONALE	L020	
SPESA PER LA GESTIONE DEI CONCORSI	L030	26169
SPESA DI VESTIARIO PER I DIPENDENTI	L080	
SPESA PER IL BENESSERE DEL PERSONALE	L090	
SPESA PER EQUO INDENNIZZO AL PERSONALE ONERI ACCESSORI PER I CONTRATTI DI FORNITURA DI LAVORO TEMPORANEO (INTERINALE)	L100	
ALTRE SPESE	L105	
TOTALE TABELLA 9A	L110	
	L120	
TOTALE COSTO DEL LAVORO	L130	

