

SENATO DELLA REPUBBLICA

XIV LEGISLATURA

Doc. XV
n. 98

RELAZIONE DELLA CORTE DEI CONTI

AL PARLAMENTO

sulla gestione finanziaria degli Enti sottoposti a controllo
in applicazione della legge 21 marzo 1958, n. 259

LEGA NAVALE ITALIANA

(Esercizio 2001)

Comunicata alla Presidenza il 26 luglio 2002

ATTI PARLAMENTARI

XIV LEGISLATURA

Doc. **XV**
n. **98**

RELAZIONE DELLA CORTE DEI CONTI

AL PARLAMENTO

*sulla gestione finanziaria degli Enti sottoposti a controllo
in applicazione della legge 21 marzo 1958, n. 259*

LEGA NAVALE ITALIANA

(Esercizio 2001)

INDICE

Determinazione della Corte dei conti n. 46/2002 del 23 luglio 2002	<i>Pag.</i>	7
Relazione sul risultato del controllo eseguito sulla gestione finanziaria della Lega navale italiana per l'esercizio 2001	»	11

DOCUMENTI ALLEGATI*Esercizio 2001:*

Relazione del Presidente	»	47
Relazione del Collegio dei Revisori	»	61
Bilancio consuntivo	»	107

DETERMINAZIONE DELLA CORTE DEI CONTI

Determinazione n. 46/2002.

LA CORTE DEI CONTI
IN SEZIONE DEL CONTROLLO SUGLI ENTI

nell'adunanza del 23 luglio 2002;

visto il testo unico delle leggi sulla Corte dei conti approvato con regio decreto 12 luglio 1934, n. 1214;

vista la legge 21 marzo 1958, n. 259;

visto il decreto del Presidente della Repubblica in data 1° marzo 1977, con il quale la Lega navale italiana è stata sottoposta al controllo della Corte dei conti;

visti il conto consuntivo dell'Ente suddetto, relativo all'esercizio finanziario 2001, nonché le annesse relazioni della Presidenza nazionale e del Collegio dei revisori, trasmessi alla Corte in adempimento dell'articolo 4 della citata legge n. 259 del 1958;

esaminati gli atti;

udito il relatore, Consigliere dott. Ernesto Basile e, sulla sua proposta, discussa e deliberata la relazione con la quale la Corte, in base agli atti ed agli elementi acquisiti, riferisce alle Presidenze delle due Camere del Parlamento il risultato del controllo eseguito sulla gestione finanziaria dell'Ente per l'esercizio 2001;

ritenuto che, assolto così ogni prescritto incumbente, possa, a norma dell'articolo 7, della citata legge n. 259 del 1958, darsi corso alla comunicazione alle dette Presidenze, oltre che del conto consuntivo — corredato delle relazioni degli organi amministrativi e di

revisione — della relazione come innanzi deliberata, che alla presente si unisce perché ne faccia parte integrante;

PER QUESTI MOTIVI

comunica, a norma dell'articolo 7, della legge n. 259 del 1958, alle Presidenze delle due Camere del Parlamento, insieme con il conto consuntivo per l'esercizio 2001 — corredato delle relazioni degli organi amministrativi e di revisione — della Lega navale italiana, l'unita relazione con la quale la Corte riferisce il risultato del controllo eseguito sulla gestione finanziaria dell'Ente stesso.

ESTENSORE

Ernesto Basile

PRESIDENTE

Luigi Schiavello

Depositata in Segreteria il 26 luglio 2002.

IL DIRIGENTE SUPERIORE

(Dr. Cataldo Potenzi)

RELAZIONE DELLA CORTE DEI CONTI

RELAZIONE SUL RISULTATO DEL CONTROLLO ESEGUITO SULLA
GESTIONE FINANZIARIA DELLA LEGA NAVALE ITALIANA, PER
L'ESERCIZIO 2001

S O M M A R I O

1. - Premessa	<i>Pag.</i>	13
2. - Finalità e ordinamento	»	14
3. - L'attività istituzionale	»	17
4. - Personale	»	18
5. - I risultati della gestione	»	21
6. - La gestione delle Sezioni e delle Delegazioni	»	40
7. - Conclusioni	»	43

1. Premessa

Con la presente relazione la Corte riferisce, ai sensi dell'art. 7 della legge 21 marzo 1958 n. 259 sulla gestione finanziaria della Lega navale italiana per l'esercizio 2001.

L'ente beneficia di un contributo ordinario a carico del bilancio dello Stato ed è sottoposto alla vigilanza dei ministeri della Difesa delle infrastrutture e dei Trasporti, ai sensi dell'art. 5 dello Statuto approvato con D.P.R. 18 maggio 1985 n. 581, ed al controllo della Corte dei conti, a norma degli artt. 2 e 3 della legge n. 259 del 1958 (D.P.R. 1 agosto 1977 n. 2719); esso infine, in quanto preposto a servizi di pubblico interesse, risulta ascritto alla tab. IV della legge n. 20.3.1975, n. 70.

Con precedente relazione la Corte ha riferito sulla gestione finanziaria dell'esercizio 2000 con determinazione n. 60 del 13 novembre 2001 trasmessa al Parlamento.

2. Finalità e ordinamento

2.1- L'attuale Statuto della Lega navale (D.P.R. n. 581 del 1985), fa riferimento, oltre che alla tradizionale finalità di diffondere, in particolare tra i giovani, l'amore per il mare, lo spirito marinaro e la conoscenza dei problemi marittimi, allo sviluppo di attività culturali, naturalistiche, sportive e didattiche; alla pratica del diporto e delle altre attività nautiche; nonché alla tutela dell'ambiente marino e delle acque interne.

La Lega è Ente Associativo, la cui struttura centrale è costituita dalla Presidenza nazionale, comprendente la Direzione generale articolata in due Reparti dei quali fanno parte sette Uffici, ed i Centri nautici di Ferrara (Lido delle Nazioni), Sabaudia e Taranto. A norma dell'art. 5 del relativo Regolamento, la Direzione dei Centri nautici è affidata a soci ai quali l'Ente non ha ritenuto di poter attribuire, in mancanza di un rapporto d'impiego, la veste di funzionari delegati.

Alla Presidenza si affianca una struttura periferica composta dalle associazioni privatistiche, denominate Sezioni della Lega navale italiana, quando il numero degli iscritti è superiore a cento, e Delegazioni, quando il numero degli iscritti è compreso tra i venticinque ed i cento.

Alla fine del 2001 risultavano costituite Sezioni e Delegazioni, aventi un numero complessivo di 48.790 soci, con un aumento di 3.123 unità rispetto al 31 dicembre 2000.

In merito alla sopra riportata situazione si rileva un aumento sia dei soci ordinari ed aggregati, che dei soci familiari.

La situazione dei tesseramenti relativo al 2001 si evince dal seguente raffronto dei dati dell'ultimo triennio:

	1999	2000	2001
Soci ordinari (compresi i Soci triennali)	33.288	34.546	35.380
Soci familiari	5.818	4.480	6.868
Soci aggregati	4.765	5.659	5.704
Soci Centri Nautici	799	982	838
Totale	44.670	45.667	48.790

Ai citati tre centri nautici (Lido delle Nazioni di Ferrara, Sabaudia, Taranto) si sono svolti corsi per vacanze sportive per gli studenti dai 12 ai 14 anni, alle quali hanno complessivamente partecipato 1.058 studenti.

Vanno in particolare ricordati i corsi di avviamento alla vela e i corsi di canottaggio e canoa organizzati dalle strutture periferiche, nonché numerosissimi altri corsi di varia specie e natura, ma sempre collegati alla attività istituzionale dell'Ente.

Sono state inoltre organizzate attività culturali, conferenze, tavole rotonde e proiezioni su argomenti di interesse marino.

Va inoltre sottolineata la propaganda svolta presso molte scuole con la presenza di delegati mediante specifiche attività programmate.

Vanno pure ricordate le numerosissime regate e competizioni sportive nautiche nazionali e internazionali organizzate dalle sedi periferiche.

Vanno infine menzionate le ben 24 pubblicazioni facenti capo alle sedi locali.

Nel corso del 2001 la presidenza Nazionale ha concesso alle strutture periferiche sovvenzioni per 44 milioni per acquisto imbarcazioni da destinare all'addestramento.

Inoltre, la Presidenza Nazionale, ha provveduto direttamente all'acquisto di imbarcazioni, prefabbricati, tende ed altro materiale di casermaggio per i Centri Nautici di Ferra, Sabaudia e Taranto ove si svolgono i corsi di addestramento alla vela, ed al canottaggio per i giovani tra gli 11 ed i 14 anni.

2.2- Sono organi centrali della Lega navale:

- il Presidente nazionale, che ne ha la rappresentanza legale, presiede il Consiglio direttivo ed ha la facoltà di nominare, per ogni Regione o per più Regioni limitrofe, un Delegato regionale con funzioni ausiliarie e di consulenza della Presidenza nazionale ed il compito di curare i rapporti della Lega con le autorità locali, di coordinare le attività delle Sezioni e Delegazioni e di proporre la costituzione, la trasformazione o lo scioglimento;
- il vice Presidente, che lo sostituisce in caso di assenza o impedimento;
- l'Assemblea generale dei soci, che stabilisce le linee programmatiche e delibera le modifiche statutarie in materie di generale interesse su proposta del Consiglio direttivo o delle Sezioni;
- il Consiglio direttivo nazionale, organo deliberativo dell'ente, composto dal Presidente e vice Presidente nazionale e da un rappresentante di ciascun ministero vigilante e da nove rappresentanti delle Sezioni;
- il Direttore generale, statutariamente definito organo esecutivo dell'associazione;
- il Collegio dei revisori dei conti, composto da un rappresentante del Tesoro che lo presiede e da due componenti designati dai ministeri vigilanti;
- il Collegio dei Probiviri.

Analoghi sono gli organi statuari delle Sezioni (Presidente, Assemblea dei soci, Consiglio direttivo, Collegi dei Revisori e dei Probiviri), mentre quelli previsti per le Delegazioni sono limitati al Presidente ed all'Assemblea dei soci, in ragione del carattere transitorio di tali strutture, destinate a divenire Sezioni al superamento del numero di cento soci.

Nel corso dell'esercizio non sono intervenute modifiche nella composizione degli organi di amministrazione e di revisione nonché del Collegio dei Probiviri¹.

La nomina del Presidente e del Vice Presidente ha durata triennale.

2.3- La gestione dell'Ente è stata seguita dalla puntuale azione del Collegio di revisione, documentato dai verbali relativi alle verifiche di cassa e dai riscontri eseguiti e regolarmente trasmessi alla Corte, che attestano la regolarità delle scritture contabili e dei bilanci in esame.

¹ Ai componenti del Consiglio direttivo, del Collegio dei Revisori dei conti e del Collegio dei Probiviri spetta unicamente un gettone di presenza di L.30.000 lorde a seduta.

3. L'attività istituzionale

L'ammontare complessivo degli impegni destinati allo svolgimento delle attività istituzionali è stato, nel 2001, il 47% circa della spesa corrente (1.422 su 2.750 milioni)

Va rilevato che in base ad un decreto interministeriale Poste - Tesoro è stata vietata, dal mese di settembre 1997 qualsiasi forma di pubblicità sui periodici di Associazioni o Enti e quindi sul periodico Lega Navale, per cui al competente capitolo delle Entrate correnti da detta data non vi sono stati introiti.

Tale periodico pubblicato nel 2001 per 9 numeri ha avuto una tiratura di circa 390 mila copie di cui circa 310 mila inviate in omaggio ai soci.

Per quanto riguarda in particolare l'attività istituzionale svolta nel 2001 dalla Lega Navale Italiana, si ricorda che la stessa ha per Statuto lo scopo di diffondere nel Paese, in particolare fra i giovani, l'amore per il mare e la conoscenza dei problemi marittimi agli effetti di una costruttiva partecipazione dei cittadini allo sviluppo ed al progresso di tutte le forme di attività nazionali che hanno sul mare il loro campo ed il loro mezzo di azione (art. 2 dello Statuto dell'Ente, approvato con D.P.R. 18 maggio 1985, n. 531).

Sono inoltre attribuiti alla Lega Navale Italiana i seguenti compiti istituzionali:

- provvedere alla propaganda marinara fra i giovani mediante pubblicazioni, tabelle divulgative inerenti alla sicurezza della vita umana in mare, conferenze, viaggi marittimi premio ed addestramento su piccole imbarcazioni (legge 5 luglio 1964, n.626);
- favorire la tutela dell'ambiente marino e delle acque interne, promuovere e sviluppare iniziative culturali, sportive, ricreative e didattiche;
- approntare nuove sedi nautiche e potenziare quelle esistenti, nonché distribuire alle proprie strutture periferiche e gruppi sportivi imbarcazioni idonee per l'addestramento dei giovani e per l'esercizio collettivo degli sport nautici.

Vanno infine ricordate le molte pubblicazioni specializzate edite dalle strutture periferiche.

4. Personale

La dotazione organica del personale è costituita da 14 unità, oltre al Direttore Generale.

Tale dotazione organica, definita dopo aver effettuato la verifica dei carichi di lavoro ai sensi dell'art. 22, comma 16 della legge 23.12.1994, n. 724, è stata approvata con decreto del Ministro della Difesa di concerto con il Ministro del Tesoro e con il Ministro dei Trasporti in data 8 gennaio 1998.

A fronte di tale dotazione organica, la consistenza effettiva del personale al 31 dicembre 2000 è di 8 unità e precisamente.

- 3 impiegati di area C (1C2 - 2C1);
- 5 impiegati di area B (3B3 - 2B2).

L'onere globale sostenuto per il trattamento economico del personale in servizio presenta nel 2001 una sostanziale omogeneità rispetto all'esercizio precedente.

Con decreto del Ministro della Difesa del 20 settembre 1999 (G.U. n. 241 del 13.10.1999) l'indennità di carica spettante al Presidente della Lega Navale è stata determinata in misura pari al trattamento iniziale lordo spettante al Direttore Generale, maggiorato del 20%.

Al Vice Presidente è stata attribuita, con lo stesso D.M., un'indennità di carica pari al 50% di quella stabilita per il Presidente.

Dal 1° gennaio 2000 è stato istituito il servizio di Ragioneria interna.

COSTO DEL PERSONALE IN SERVIZIO

(in milioni)			
	2000	2001	%
A)			
Stipendi ed altri assegni fissi al personale	379	401	5,8
Compensi per il lavoro straordinario			
Indennità e rimborso spese per missioni	24	37	54,2
Oneri previdenziali ed assistenziali a carico dell'Ente	175	185	5,7
Compensi incentivanti la produttività	53	65	22,6
Retribuzione di posizione e di risultato ai dirigenti	23	22	-4,3
TOTALE A)	654	710	8,6
B)			
Interventi assistenziali	1	1	0,0
Equo indennizzo	-	-	
Buoni pasto	3	3	0,0
Accantonamento fondo indennità di anzianità	504	469	-6,9
TOTALE B)	508	473	-6,9
TOTALE GENERALE (A + B)	1.162	1.183	1,8

COSTO MEDIO DEL PERSONALE

(in milioni)

	2000	2001	%
Costo Globale (Totale A)	654	710	8,6
Quota adeguamento fondo TFR	22	67	204,5(*)
Unità di personale in servizio	9**	9**	9**
Costo Medio	75,11	86,33	15

(*) Anche nel 2000 si è avuto l'adeguamento del TFR dovuto al nuovo contratto collettivo nazionale

(**) Compreso il Direttore Generale

5. I risultati della gestione

Il bilancio preventivo ed il conto consuntivo dell'esercizio 2001 risultano deliberati dai vari organi dell'Ente nei tempi previsti.

DATE DI APPROVAZIONE DEL BILANCIO

	Consiglio Direttivo Nazionale	Collegio dei Revisori	M.ro dell'Economia e delle Finanze	M.ro delle Infrastrutture e dei Trasporti
Preventivo 2001	27-10-2000	16-10-2000	18-12-2000	17-01-2001
Consuntivo 2001	19-04-2001	9-04-2001	23-05-2002	

RENDICONTO FINANZIARIO

		(in milioni)		
		2000	2001	%
Entrate Contributive:				
Categ.1	Aliquote contrib. a carico degli iscritti	2.289	2.338	2
Totale TITOLO 1		2.289	2.338	2
Entrate derivanti da trasferimenti correnti:				
Categ.3	Trasferim. da parte dello Stato	417	500	20
Totale TITOLO 2		417	500	20
Altre entrate:				
Categ.7	Entrate deriv. da vendita di beni e da prestaz. di serv.	28	40	43
Categ.8	Redditi e proventi patrimoniali	12	11	-8
Categ.9	Poste corret. e compensat. per spese correnti	32	69	116
Categ.10	Entrate non classificabili in altre voci	41	48	17
Totale TITOLO 3		113	168	49
Tot. Entrate correnti		2.819	3.006	6
Entrate per alienaz. beni patrim. e riscoss. crediti:				
Totale TITOLO 4		1	0	-100
Entrate derivanti da trasferimenti in conto capitale:				
Categ.18	Quote soci vitalizi	0	1	
Totale TITOLO 5		0	1	
Accensioni prestiti:				
Categ.20	Assunzioni debiti diversi	-	-	-
Totale TITOLO 6		-	-	-
Totale Entrate		2.820	3.007	7
Partite di giro:				
Categ.21	Entrate aventi natura di partite di giro	7	9	29
Totale TITOLO 7		7	9	29
Totale generale Entrate		2.827	3.016	7
Spese correnti:				
Categ.1	Spese per gli organi dell'Ente	154	233	51
Categ.2	Oneri per il personale in attività di servizio	655	710	8
Categ.4	Spese per acquis. di b. di consumo e prestaz. di serv.	446	345	-23
Categ.5	Spese per prestazioni istituzionali	1.473	1.422	-3
Categ.6	Trasferimenti passivi	4	4	0
Categ.7	Oneri finanziari	6	8	33
Categ.8	Oneri tributari	16	13	-19
Categ.9	Poste correttive, compens. di entrate correnti	18	13	-28
Categ.10	Spese non classificabili in altre voci		2	
Totale TITOLO 1		2.772	2.750	-1
Spese in conto capitale:				
Categ.12	Acquisizioni di immobilizzazioni tecniche	58	18	-69
Categ.14	Cessioni crediti ed anticipazioni			
Categ.15	Indennità di anzianità al pers. cessato dal servizio		102	
Totale TITOLO 2		58	120	107
Totale Spese		2.830	2.870	1
Partite di giro:				
Categ.21	Spese aventi natura di partite di giro	7	9	29
Totale TITOLO 4		7	9	29
Totale generale Spese		2.837	2.879	1
Avanzo o Disavanzo		-10	137	-1.470
Totale a pareggio		2.837	3.016	6

La gestione finanziaria, riportata nei prospetti che precedono, evidenzia, per l'anno in esame, un incremento delle entrate per trasferimenti da parte dello Stato (500 milioni rispetto ai 475 previsti e ai 417 dell'anno 2000).

Per quanto concerne l'esame analitico del consuntivo si evidenzia quanto segue:

RENDICONTO FINANZIARIO

Premessa

Al Bilancio preventivo per l'anno 2001, approvato dal C.D.N. in data 27 ottobre 2000, sono state apportate variazioni compensative che di seguito si riassume:

VARIAZIONI COMPENSATIVE

VARIAZIONE IN AUMENTO

<u>Maggiori entrate</u>	£. 240.300.000
<u>Minori spese</u>	£. 205.500.000
Totale variazioni in aumento	£. 445.800.000

VARIAZIONE IN DIMINUZIONE

<u>Minori entrate</u>	£. 65.000.000
<u>Maggiori spese</u>	£. 380.800.000
Totale variazioni in diminuzione	£. 445.800.000

Per le variazioni in aumento è da rilevare:

- tra le maggiori entrate l'aumento del contributo ordinario dello Stato (cap. 21) elevato a lire 500 milioni rispetto ai 475 milioni previsti (nell'anno 2000 il contributo era stato di lire 417 milioni), l'importo di 58 milioni posto a carico dell'avanzo di amministrazione dell'esercizio 2000, l'aumento di 64 milioni per quote associative dei Soci dei Centri Nautici e l'aumento delle entrate eventuali per lire 31 milioni;
- tra le minori spese di diminuzione di 25 milioni (cap. 35) per il funzionamento di commissioni, quello di 35 milioni (cap. 35) per fitto locali, quello di 60 milioni (cap. 51) per il periodico Lega Navale ed il prelievo dal fondo di riserva di lire 41,3.

Per le variazioni in diminuzione si rileva:

- tra le minori entrate l'importo di 3 milioni per minori ricavi dalla cessione di materiali di propaganda presso i Centri Nautici, quello di 2 milioni per locazione di immobili e quello di 2 milioni per interessi attivi sui depositi e c/c;
- tra le maggiori spese l'importo di lire 44 milioni per stipendi, contributi previdenziali e compensi incentivanti la produttività, a seguito dell'applicazione de C.C.N.L. per il personale dirigente e livellato, l'importo di 83,8 milioni riguardante le spese per gli Organi dell'Ente di cui 50 milioni per il rimborso delle spese ai Delegati Regionali e l'importo di 124 milioni per spese istituzionali relative ai Centri Nautici, ai concorsi premio per studenti ed alle pubblicazioni e ai materiali di propaganda.

A. RENDICONTO FINANZIARIO - GESTIONE DI COMPETENZA

1. ENTRATE Il totale delle entrate ammonta a £. 3.015.654.795 rispetto ad una previsione di £. 2.874 milioni con un aumento di £. 141.654.795.

1.1. ENTRATE CORRENTI

Le entrate correnti del 2001 ammontano complessivamente a £. 3.006.239.310 con un aumento di £. 151.539.310 rispetto alle previsioni di £. 2.854.700.000. Rilevato che il contributo ordinario dello Stato è stato disposto dal Ministero della Difesa ed erogato a dicembre 2001 in misura di £. 500 milioni, si espongono di seguito alcune considerazioni sull'ammontare degli altri proventi:

a) Tesseramento Soci Ordinari familiari ed aggregati

L'entrata di £. 1.612.518.425 riportata nel consuntivo a fronte di quella preventivata di £. 1.564.000.000 rappresenta le quote, comprese le indennità di mora, versate dalle Strutture Periferiche alla Presidenza Nazionale nell'anno 2001.

Peraltro detto importo non considera l'introito di £. 69.933.000 effettuato nel 1999 e 2000 per quote triennali e che risulta nel conto economico "A" - "Entrate in esercizi precedenti di pertinenza del 2001". L'incremento rispetto alle previsioni è stato di complessive £. 48.518.425.

Detto incremento scaturisce dal maggiore numero dei Soci ordinari e familiari. Il numero delle imbarcazioni iscritte nel registro naviglio nel 2001 è di n. 6.456 unità.

Si evidenzia inoltre che per entrate eventuali nel 2001 sono state introitate somme relative al 2000 per un totale di £. 43.580.000, di cui £. 3.345.000 per indennità di mora, £. 39.635.000 per quote tardive a £. 600.000 per iscrizioni al Registro Naviglio.

Le aliquote associative e relative indennità di mora, per ritardato rinnovo relative al 2001, pervenute alla Presidenza Nazionale in epoca successiva alla chiusura vengono contabilizzate sull'esercizio 2002.

b) Soci sostenitori

A fronte delle previsioni di £. 1.000.000 stato effettuato un introito di £. 600.000.

c) Quote e contributi dei Soci dei Centri Nautici

L'importo di £. 647.680.000 rappresenta per la massima parte il totale delle quote associative e di frequenza versate dai giovani Soci che hanno partecipato ai corsi estivi organizzati dalla Presidenza Nazionale presso i Centri Nautici di Ferrara, Sabaudia e Taranto.

d) Quote associative dei Soci ordinari triennali relative ad esercizi successivi

L'importo di £. 76.885.000 rappresenta le quote versate dai Soci ordinari triennali per gli anni 2002 e 2003 che risulta nel conto economico "USCITE" per quote di pertinenza degli esercizi successivi.

e) Periodico "LEGA NAVALE"

L'importo di £. 480.000, riportato in attivo è costituito dagli introiti dei soli abbonamenti.

f) Entrate derivanti dalla cessione di pubblicazioni e materiale di propaganda

L'importo totale delle entrate ammonta in totale a £. 40.042.814 con un aumento di £. 15.042.814 rispetto alle previsioni di £. 25 milioni. Trattasi di materiali e pubblicazioni di propaganda ceduti, a prezzo di costo, agli Organi Periferici della L.N.I. e gratuitamente a personalità, ad associazioni ed enti in occasione di manifestazioni culturali e sportive, conferenze e riunioni varie.

g) Redditi e proventi patrimoniali

L'importo totale ammonta a £. 11.265.287 con un aumento di £. 265.287 rispetto alle previsioni di £. 11.000.000.

Gli importi dei canoni di locazione ammontano a £. 8.112.800, gli interessi attivi sui conto correnti sono stati accertati in £. 3.152.487 sul conto Tesoreria provinciale.

h) Poste correttive e compensative di spese correnti ed entrate eventuali

h1 - Recuperi e rimborsi diversi. Si espongono accertamenti per "£. 68.592.368 rispetto ai 15 milioni previsti. Trattasi dei seguenti rimborsi: £. 17.004.200 per riscaldamento da parte della Sezione di Roma di £. 12.537.000 per spese stampa da parte della Marina Militare, da £. 3.936.893 per spedizione dei materiali di propaganda e £. 3.369.195 per rimborsi vari.

h2- Entrate eventuali Si rileva un totale per £. 48.175.416, di cui £. 43.795.000 relative al 2000 per quote dei soci, indennità di mora e iscrizioni al registro naviglio - le cui somme sono state accertate dopo il 31 dicembre 2000, £. 88.500 per abbonamenti al periodico anno 2000 e £. 4.291.916 per altre entrate.

2. SPESE

Il totale delle spese ammonta a £. 2.878.865.177 rispetto ad una previsione di lire 3.249.800.000 ed una economia realizzata di £. 370.934.823.

2.1 SPESE CORRENTI

Le spese correnti del 2001 ammontano complessivamente a £. 2.750.077.648 con una economia di £. 353.722.352 rispetto alle previsioni definitive di £. 3.103.800.000, come si seguito specificato.

2.1.1. SPESE FUNZIONALI

a) Spese per gli organi istituzionali dell'Ente

La spesa in totale è stata di £. 233.296.113 inferiore di £. 7.503.887 rispetto alle previsioni assestate di £. 240.800.000. Detta spesa è costituita dalle indennità spettanti al Presidente ed al Vice Presidente, oltre ai rimborsi spettanti ai Consiglieri e ai Delegati Regionali. Per questi ultimi dal 1 luglio 2001 sono stati previsti rimborsi di spesa forfetari.

b) Oneri per il personale dipendente

La spesa di £. 710.184.719 riportata a fronte della previsione definitiva di £. 722.800.000 è costituita dalle competenze pagate al

personale dipendente della Presidenza Nazionale per £. 400.868.646, dai contributi previdenziali per £. 185.090.034, dalle indennità di missione per £. 36.594.900, dal compenso incentivante per £. 65.200.000 e dall'indennità di posizione per lire 22.431.139.

c) Spese per l'acquisto di beni di consumo e servizi

La spesa è stata di £. 345.298.131 con una economia di £. 34.201.869 rispetto alle previsioni assestate di £. 379.500.000 in particolare:

c1 Spese per fitto locali

La spesa sul capitolo ammonta a £. 14.400.000, la minore spesa rispetto al passato è dovuta ad una autoriduzione del canone di locazione pari a £. 1.200.000 mensili in relazione al rilascio dei locali di via XXIV Maggio, 11 in Roma ed al trasferimento nei locali demaniali in Roma via Guidubaldo del Monte n. 54.

È previsto un conguaglio positivo e negativo allorquando l'ufficio del Demanio fisserà il canone definitivo.

c2 Spese postali, telegrafiche e telefoniche

Le spese sono state di £. 52.986.500 (previsti 54 milioni). In particolare le spese postali ammontano a £. 27.122.500 e quelle telefoniche a £. 25.864.000.

c3 Spese per energia elettrica, riscaldamento, manutenzione e pulizia locali

La spesa in totale è stata di £. 39.146.958 rispetto alle previsioni di £. 51.000.000, quella per l'energia elettrica, acqua e riscaldamento è stata di £. 6.594.843 rispetto ai 17 milioni preventivati. La spesa sul Cap. 36 è stata di £. 32.552.115 contro una previsione assestate di £. 34 milioni.

c4 Altre spese

Le altre spese funzionali sono state mantenute nei limiti delle previsioni.

c5 Fondo di riserva

Lo stanziamento iniziale di 80 milioni è stato utilizzato per £. 41.300.000 per spese istituzionali con le variazioni compensative di bilancio di cui alle premesse.

2.1.2. SPESE ISTITUZIONALI

Le spese istituzionali ammontano in totale a £. 1.421.519.656 contro una previsione assestata in lire 1.659 milioni, in particolare:

a) Periodico "LEGA NAVALE"

La spesa al consuntivo espone l'importo di £. 360.124.402 inferiore di £. 79.875.598 rispetto alla previsione di £. 440 milioni.

La tiratura annua complessiva è stata di n. 390.100 copie per il 2001 a fronte di n. 370.400 per l'anno 2000. Il numero dei fascicoli è stato di 9.

Dall'esame dell'alegato conto di costo del periodico, che considera le entrate e le uscite, si rileva che il costo netto della rivista è di £. 359.644.402 con un costo di £. 922 per ogni copia.

Dalla nota illustrativa unita al suddetto costo emerge che, qualora il periodico fosse stato ceduto a costo unitario di £. 922 anziché inviato in omaggio ai Soci, alle SS.PP., alle Sezioni ANMI ed a titolo di scambio editoriale, si avrebbe un disavanzo figurativo di sole £. 3.310.764.

b) Centri Nautici

La spesa impegnata sul cap. 52 è di £. 682.953.005 contro una previsione definitiva di £. 683.000.000 ed è di £. 58.459.690 (compresa IVA) sul cap. 59 contro una previsione di £. 120 milioni. La spesa sul cap. 52 rappresenta il costo per l'esercizio dei CC.NN., per l'anno 2001; quella invece sul cap. 59 costituisce il potenziamento e l'adeguamento delle strutture dei Centri Nautici di Ferrara, Sabaudia e Taranto.

Gli studenti che hanno frequentato i corsi sono stati in totale n. 1.058, di cui 504 presso il Centro del Lido delle Nazioni di Ferrara, n. 326 presso quello di Sabaudia e n. 228 presso quello di Taranto.

c) Spese per concorsi premio per studenti, manifestazioni sportive, nautica da diporto ecc.

La spesa ammonta a £. 72.525.999 inferiore di £. 1.474.001 rispetto alle previsioni di £. 74 milioni.

d) Spese per il materiale di propaganda e pubblicazioni

La somma impegnata ammonta a £. 66.775.210 inferiore di £. 224.790 rispetto alla previsione di 67 milioni.

e) Sovvenzioni a sedi nautiche

La somma in preventivo era di 150 milioni, quella impegnata nel 2001 ammonta a £. 136.681.350, di cui 74 milioni pagati e £. 62.681.350 impegnati, con una economia di £. 13,3 milioni.

f) Sovvenzione a Sedi nautiche per acquisto imbarcazioni

La somma preventivata ammonta a £. 120 milioni, quella impegnata nel 2001 ammonta a £. 44 di cui £. 19 milioni pagati e £. 25 milioni impegnati.

B. RENDICONTO FINANZIARIO - GESTIONE DEI RESIDUI ATTIVI E PASSIVI ESISTENTI AL 1° GENNAIO 2001

1. Residui attivi

La gestione dei residui attivi esistenti al 1° gennaio 2001 ha comportato la riscossione di £. 97.983.678 contro un importo esistente di £. 207.661.578; la differenza di £. 109.677.900 rappresenta il credito verso lo stato per IVA e la rettifica di £. 900 per un minore credito.

2. Residui passivi

I residui passivi esistenti al 1° gennaio 2001 ammontavano a £. 347.696.086. Nel corso dell'esercizio sono stati eseguiti pagamenti per £. 325.108.646. La differenza di £. 18.800.000 rappresenta il debito verso le Strutture Periferiche per sovvenzioni, concesse nel 2000 e non ancora erogate, di cui £. 14 milioni per acquisto imbarcazioni e £. 4.800.000 per concorsi premio per studenti, manifestazioni sportive, nautica da diporto. Nel corso dell'anno 2001 sono stati pagati per un totale di £. 74.500.000 contributi alle Strutture Periferiche, importi impegnati negli esercizi 1999 e 2000.

C. RENDICONTO PATRIMONIALE**1. ATTIVITÀ****a) Residui attivi**

a1) Crediti verso lo Stato per I.V.A.: ammontano in totale a £. 109.677.000 di cui già chiesti a rimborso £. 93.411.000 e £. 16.266.000 chiesti con la dichiarazione IVA per l'anno 2001. Per detto rimborso era stato presentato da tempo un ricorso avverso il silenzio-rifiuto dell'Ufficio Provinciale I.V.A. di Roma 1. La Commissione Tributaria Provinciale di Roma, Sez. 42, con sentenza depositata il 25 settembre 2000, ha accolto il ricorso riconoscendo dovuti anche gli interessi maturati negli anni trascorsi. Non avendo l'Amministrazione finanziaria opposto ricorso nei termini la P.N. ha interessato uno studio legale per accelerare la procedura per la riscossione del credito (sorte capitale ed interessi).

a2) Crediti diversi: ammontano a £. 73.717.161. Tale somma è costituita da £. 3.312.800 per interessi bancari al 31 dicembre 2001 e accreditati successivamente; da £. 15.552.330 per crediti diversi; da £. 54.852.031 per quote tesseramento dei Soci (incassate nel gennaio 2002).

b) Crediti bancari e finanziari

Depositi cauzionali: la somma di £. 1.599.225 costituisce sostanzialmente il deposito cauzionale per l'affitto dei locali della Presidenza Nazionale.

c) Mobili, arredi e macchine d'ufficio

L'importo di £. 158.333.660 è costituito dal valore di acquisto dei mobili di ufficio e delle macchine varie di ufficio.

d) Materiale bibliografico

L'importo di £. 23.506.740 rappresenta il valore del materiale bibliografico a seguito della ricognizione e della rivalutazione effettuata nel 1994 da apposita Commissione e delle successive acquisizioni.

e) Immobilizzazioni tecniche

- automezzi P.N.: l'importo di £. 14.006.532 (comprensivo di I.V.A.) è costituito dalla FIAT TIPO acquistata nel 1991, da una grande riparazione, da autoradio e antifurto.
- Automezzi C.N.: l'importo di £. 21.500.000 è costituito dal pulmino e da una vettura del C.N. di Ferrara.
- Attrezzature e prefabbricati C.N.: l'importo di £. 659.050.385 comprende prefabbricati per £. 221.096.462 oltre a £. 437.953.923 per attrezzature varie dei tre Centri Nautici.
- Imbarcazioni C.N.: l'importo di £. 552.913.099 rappresenta il valore delle imbarcazioni dei tre Centri Nautici. Nel corso del 2001 il valore è stato diminuito di £. 62.975.652.

2. PASSIVITÀ

a) Residui passivi

- a1) Debiti verso le Sezioni: £. 108.811.350 rappresenta la situazione debitoria della Presidenza Nazionale verso le Sezioni nel suo continuo variare in relazione ai rapporti che si stabiliscono nello svolgimento delle pratiche amministrative, in particolare:
- £. 62.681.350 sono i debiti per il potenziamento delle Sezioni
 - £. 39.000.000 quelli per l'acquisto delle imbarcazioni
 - £. 7.130.000 quelli per i contributi per manifestazioni.
- a2) Debiti verso i fornitori: £. 45.885.222 di cui £. 1.200.000 dovute all'Ufficio del Registro Demanio per il canone di locazione della sede, £. 27.081.600 dovute alla Stilografica per il periodico £. 17.603.622 dovute a ditte per l'acquisto di materiali di propaganda e debiti vari.
- a3) Debiti verso terzi: nella cifra di £. 40.376.484 sono comprese le somme imputate al 2001 e da pagare nel 2002 come il compenso incentivante e le competenze spettanti al personale, i contributi previdenziali a carico della P.N. e le ritenute previdenziali effettuate ai dipendenti da versare a gennaio 2002.

b) Fondo liquidazione indennità di anzianità al personale

Il fondo di £. 504.302.265 al 1° gennaio ha registrato nel corso dell'anno pagamenti per £. 101.798.064 e un aumento di 66.952.103 per la quota da accantonare per l'anno 2001, risultando così pari a £. 469.456.304).

c) Fondi di ammortamento

L'Ente ha provveduto all'incremento dei fondi di ammortamento, considerando però che per alcuni è stato raggiunto il valore indicato nelle attività.

I coefficienti considerati per il calcolo non superano quelli previsti dalle tabelle approvate dal Ministero delle Finanze (immobili 3%, mobili e stigliature 10%, autovetture 25%, automezzi 20%, imbarcazioni 10%, macchine d'ufficio elettroniche 20%).

L'ammontare complessivo di detti fondi è di £. 951.581.268, la quota di ammortamento dell'E.F. 2001 è di £. 51.911.322.

RENDICONTO FINANZIARIO

I dati riepilogativi della gestione finanziaria messi a confronto con quelli delle previsioni definitive sono esposti qui di seguito con particolare riferimento alle entrate e uscite correnti:

<u>ENTRATE</u>	<u>PREVISIONI</u>	<u>ACCERTAMENTI</u>	<u>DIFFERENZE</u>
TITOLO I			
Cat. 1 ^a - Aliquote	2.259.000.000	2.337.683.425	78.683.425
TITOLO II			
Cat. 3 ^a - Entrate derivanti da con tributi dello Stato ed altri Enti	500.000.000	500.000.000	
TITOLO III			
Cat. 7 ^a - Entrate derivanti da ven dite e prestazioni di servizi	25.500.000	40.522.814	+ 15.022.814
Cat. 8 ^a - Redditi e proventi patrim.	11.000.000	11.265.287	+ 265.287
Cat. 9 ^a - Poste Correttive e compensative	15.000.000	68.592.368	+ 53.592.368
Cat. 10 ^a - Entrate eventuali	<u>44.200.000</u>	<u>48.175.416</u>	<u>+ 3.975.416</u>
Totale Titolo III	<u>95.700.000</u>	<u>168.555.885</u>	<u>+ 72.855.885</u>
TOTALE ENTRATE CORR.			
(I - II - III)	<u>2.854.700.000</u>	<u>3.006.239.310</u>	<u>+ 151.539.310</u>

<u>SPESE</u>	<u>PREVISIONI</u>	<u>IMPEGNI</u>	<u>DIFFERENZE</u>
<u>TITOLO I</u>			
Cat. 1 ^a - Spese per gli Organi dell'Ente	240.800.000	233.296.113	- 7.503.887
Cat. 2 ^a - Oneri per il personale	722.800.000	710.184.719	- 12.615.281
Cat. 4 ^a - Spese per Acquisto di beni e servizi	379.500.000	345.298.131	- 34.201.869
Cat. 5 ^a - Spese per prestazioni istituz.	1.659.000.000	1.421.519.656	- 237.480.344
Cat. 6 ^a - Trasferimenti passivi	7.500.000	3.898.756	- 3.601.244
Cat. 7 ^a - Oneri finanziari	8.500.000	7.817.820	- 682.180
Cat. 8 ^a - Oneri tributari.	26.000.000	13.347.400	- 12.652.600
Cat. 9 ^a - Restituzioni e rimborsi	19.000.000	12.715.053	- 6.284.947
Cat. 10 ^a - Fondo riserva	40.700.000	2.000.000	- 38.700.000
TOTALE SPESE CORRENTI	3.103.800.000	2.750.077.648	- 353.722.352

Dal rappresentato quadro delle entrate e delle spese, risulta che le risorse accertate di parte corrente sono state destinate a prestazioni istituzionali per il 47,29% (1.421.519.656 : 3.006.239.310). Il rapporto è più significativo qualora venga osservato in relazione alla totalità degli impegni assunti (1.421.519.656 : 2.878.865.177) cioè in relazione all'effettivo andamento della gestione, tale diverso rapporto risulta pari al 49,38%.

L'Ente ha evidenziato che le attuali risorse - auspicabile in misura maggiore per i futuri esercizi - non hanno consentito di poter incrementare ulteriormente le attività di propaganda della presidenza nazionale della Lega

Navale Italiana anche in considerazione che il contributo del Ministero Difesa, assegnato in £. 500.000.000 per l'esercizio 2001, è stato liquidato e riscosso alla fine di dicembre.

Dal raffronto dello stato di previsione definitivo con il rendiconto finanziario non risultano sfondamenti sui capitoli di spesa.

CONTO ECONOMICO

(in milioni)

PARTE PRIMA**ENTRATE E SPESE CORRENTI****ENTRATE**

2001
3.006

SPESE

2001
2.750

PARTE SECONDA

Componenti che non danno luogo a movimenti finanziari

	2001		2001
Entrate accertate in prec. eserc. di pertinenza dell'esercizio	70	Ammortamenti e deperimenti	98
Trasferimenti attivi in natura	26	Entrate dell'es. di pert. di quelli succ.	77
Variazioni patrimoniali straordinarie	187	Quota dell'es. per l'adeg. del fondo indennità del personale	67
Totale	283	Variazioni patrimoniali straordinari	47
Totale Entrate	3.289	Totale	289
Totale a pareggio	3.289	Totale. Spese	3.039
		Avanzo Economico	250
		Totale a pareggio.	3.289

STATO PATRIMONIALE

		PASSIVITÀ		
		(in milioni)		
		1/1/01	31/12/01	Differenza
ATTIVITÀ				
Disponibilità liquide	1210	1222	12	
Residui attivi	208	183	-25	
Crediti bancari e finanziari	2	2	0	
Rimanenze attive d'esercizio	71	97	26	
Investimenti mobiliari	175	192	17	
Immobilizzazioni tecniche	1.155	1.248	93	
TOTALE ATTIVITÀ (A)	2.821	2.944	123	
PASSIVITÀ				
Residui passivi	348	195	-153	
Rimanenze passive di esercizio	644	616	-28	
Poste rettificative dell'attivo	900	952	52	
TOTALE PASSIVITÀ (B)	1.892	1.763	-129	
Patrimonio netto	1.018	931	-87	
Totale	2.910	2.694	-216	
Avanzo Economico		250		

SITUAZIONE AMMINISTRATIVA (*)

		(in milioni)		
		2000	2001	%
Consistenza della cassa all'inizio dell'esercizio		629	1.210	92,4
Riscossioni	in c/competenza	2.730	2.942	7,8
	in c/residui	555	98	-82,3
Totale		3.285	3.040	-7,5
Pagamenti	in c/competenza	2.517	2.703	7,4
	in c/residui	187	325	73,8
Totale		2.704	3.028	12,0
Consistenza della cassa alla fine dell'esercizio		1.210	1.222	1,0
Residui attivi	degli esercizi preced.	-111	110	-0,9
	dell'esercizio	97	74	-23,7
Totale		208	184	-11,5
Residui passivi	degli esercizi preced.	28	19	-32,1
	dell'esercizio	320	176	-45,0
Totale		348	195	-44,0
Avanzo	D'amm.ne	1.070	1.211	13,2

(*)Per effetto degli arrotondamenti le cifre dei totali possono discostarsi da quelle che corrispondono alla somma degli addendi

D. SITUAZIONE AMMINISTRATIVA

Le maggiori entrate finanziarie e le minori spese finanziarie, pari rispettivamente a £. 141.654.795 ed a £. 370.934.823, oltre al credito IVA ammontante a £. 109.677.000 per un totale complessivo di £. 622.266.618 hanno contribuito a determinare in parte l'avanzo di amministrazione di £. 1.210.457.673.

L'Ente rileva che le numerose quote associative, relative a nuovi soci, pari a £. 417.956.425 introitate o accertate nell'ultimo trimestre, nonché l'indeterminatezza dell'importo del contributo dello Stato pari a lire 500 milioni per l'anno 2001 (importo conosciuto ed introitato a dicembre 2001) non hanno consentito alla P.N. di portare a compimento la programmazione delle attività istituzionali della Presidenza Nazionale, tra cui l'incremento dei contributi alle Sezioni e Delegazioni più bisognose per eventi dannosi o meritevoli per iniziative istituzionali, in particolare a favore dei giovani.

Di detto avanzo di amministrazione pari a £. 1.210.457.673 (euro 625.149,22) l'importo di £. 435.295.705 (euro 224.811,47) è stato già utilizzato in sede di impostazione del bilancio 2002, mentre la residua parte di £. 775.161.968 (euro 400.337,75) sarà impiegata per incrementare i capitoli delle spese istituzionali, i capitoli di spesa del personale per gli aumenti derivanti dai futuri C.C.N.L. del personale (dirigenti e non dirigenti) ed i capitoli per gli Organi dell'Ente (le cui indennità sono correlate per decreto interministeriale al C.C.N.L. dei dirigenti statali) e per le eventuali maggiori spese sui capitoli di esercizio e del personale, ponendo particolare attenzione alla possibilità di incrementare le unità di personale dipendente, che è carente di circa il 50% rispetto all'organico vigente.

6. La gestione delle Sezioni e delle Delegazioni.

Le Sezioni e le Delegazioni costituiscono la vera struttura portante della Lega Navale, la quale, attraverso queste strutture associative periferiche riesce ad essere presente in tutto il territorio nazionale con una rete capillare di soci che promovendo iniziative di vario genere, sempre legate ai temi del mare, riscuotono ampi consensi sia a livello locale che nazionale.

Va infatti rilevato che l'elevato numero dei soci — circa 50 mila nel 2001 operanti in ben 128 Sezioni e 78 delegazioni e in tre importanti Centri Nautici — costituisce un importante fattore di impulso e di crescita delle numerose attività legate al mare rientranti nei fini istituzionali dell'Ente.

Si è avuta così, tra l'altro, una forte attività culturale che si è svolta sia attraverso corsi di ogni genere (immersione, vela, pesca, salvataggio, radionavigazione, ecc.) sia attraverso attività culturali come conferenze, tavole rotonde, proiezioni ed altro, anche in collaborazione con altre organizzazioni del settore.

Va pure ricordata la forte attività di propaganda scolastica nonché quella relativa all'organizzazione di numerose regate, competizioni sportive e nautiche.

Anche dal punto di vista finanziario le attività delle Sezioni e delle Delegazioni rivestono una notevole importanza per l'attività della Lega Navale.

Come si vede, infatti, dai prospetti che seguono le Sezioni hanno avuto entrate per circa 30.000 milioni e uscite per 26.000 milioni, mentre le Delegazioni hanno avuto entrate per 1.730 milioni e uscite per 1.570 milioni; il tutto va messo anche in rapporto a quello che costituisce il contributo statale (500 milioni) non certo particolarmente rilevante nell'insieme della gestione finanziaria dell'Ente.

CONSUNTIVO DELLE SEZIONI

(in milioni)

ENTRATE	2000	2001	%
Disponibilità di cassa dell'esercizio precedente	1763	1858	5,4
Quote associative	13.194	14.758	11,9
Contributi:			
a) dalla Presidenza	202	197	-2,5
b) da altri Enti	1.651	2.683	62,5
Totale	1.853	2.880	55,4
Organizzazione di corsi scuole nautiche	3.148	3.345	6,3
Varie	5.189	5.079	-2,1
TOTALE GENERALE ENTRATE	25.147	27.920	11,0
SPESE			
Disavanzo degli esercizi precedenti	176	152	-13,6
Aliquote alla Presidenza	1.501	1.556	3,7
Funzionamento delle SS.PP.:			
a) Indennità e rimborsi al personale	5.742	6.030	5,0
b) Acquisto di beni e servizio	6.529	6.487	-0,6
Totale	12.271	12.517	2,0
Istituzionali	4.281	5.061	18,2
In conto capitale	2.550	3.626	42,2
Spese per attività sportive federali	996	1.098	10,2
Varie	1.564	2.031	29,9
TOTALE GENERALE SPESE	23.339	26.041	11,6
Differenza tra introiti e spese	1.808	1.879	3,9
Totale a pareggio	25.147	27.920	

CONSUNTIVO DELLE DELEGAZIONI

		(in milioni)		
ENTRATE		2000	2001	%
Disponibilità di cassa Esercizio precedente		130	112	-13,8
Quote associative		750	759	1,2
Contributi:				
a) dalla Presidenza		7	14	100,0
b) da altri Enti		124	365	194,4
Totale		131	379	189,3
Organizzazione di corsi scuole nautiche		145	208	43,4
Varie		118	271	129,7
TOT. GENERALE ENTRATE		1.274	1.729	35,7
SPESE				
Disavanzo esercizi precedenti		25	16	-36,0
Aliquote alla Presidenza		130	153	17,7
Funzionamento:				
a) Indennità e rimborsi al personale		221	257	16,3
b) Acquisto di beni e servizio		415	672	61,9
Totale		636	929	46,1
Istituzionali		212	182	-14,2
In conto capitale		115	141	22,6
Spese per attività sportive federali		19	30	57,9
Varie		51	117	129,4
TOTALE GENERALE SPESE		1.188	1.568	32,0
Avanzo		86	161	87,21

7. Conclusioni

La gestione dell'Ente, per l'esercizio 2001 evidenziata dai dati relativi alle componenti finanziarie, economiche e patrimoniali dei consuntivi e dall'attività svolta dal complesso delle strutture centrali (Presidenza Nazionale) e periferiche (Sezioni e Delegazioni), mostra ancora una volta chiaramente una vitalità dell'Ente stesso (rilevabile anche dall'aumento del numero dei soci), nonché una elevata capacità di autofinanziamento.

L'impostazione del bilancio è estremamente prudente e vengono privilegiate le spese istituzionali con riduzione delle spese funzionali. Obiettivo della Presidenza Nazionale è quello di incrementare le sovvenzioni/contributi alle Strutture Periferiche in modo da realizzare quasi un flusso di ritorno delle quote che le Strutture Periferiche versano alla Presidenza.

Va infatti rilevato che la Lega navale può contare non soltanto sull'apporto finanziario degli associati — che ne costituisce, ormai da molti anni, il principale cespite finanziario — ma anche sulla loro diretta collaborazione nel perseguimento dei fini istituzionali. Ciò consente, grazie all'impegno degli Amministratori e dei pochi dipendenti, di assicurare l'equilibrio finanziario dell'ente.

Al riguardo si deve rilevare che il contributo di 500 milioni, stabilito per il 2001 appare oggettivamente tenue a fronte della piena e complessiva attuazione dei fini istituzionali dell'Ente, e peraltro erogato soltanto nel mese di dicembre 2001.

Va considerato che la Presidenza Nazionale provvede a fornire i mezzi indispensabili per il conseguimento dei fini istituzionali, con la concessione dei contributi alle Strutture Periferiche per la costruzione e ristrutturazione di sedi, di basi nautiche e relative attrezzature; acquisto di imbarcazioni necessarie per l'esercizio collettivo da parte dei giovani e premi vari per partecipazioni ad attività sportive e agonistiche.

Con la legge finanziaria 1995 i contributi dovuti ai vari Enti vigilati dal Ministero della Difesa sono stati tutti inseriti in un unico capitolo del bilancio di detto Ministero.

Da tale anno è quindi il Ministero in questione che, discrezionalmente, stabilisce l'ammontare annuo del contributo.

Va rilevata la sostanziale divaricazione tra pianta organica (14 unità) e la consistenza effettiva del personale (8 unità).

Va sottolineato come i positivi risultati conseguiti nel 2001 sono da attribuire oltre che all'attenta opera degli Amministratori, anche alla volontaria e gratuita partecipazione di tutti gli associati, nonché ai personali apporti finanziari dei soci stessi nelle sedi locali.

Si deve infine sottolineare come il modesto apporto dello Stato (500 milioni per il 2001) abbia consentito di raggiungere proficui risultati con un'opera di impulso e coordinamento verso le sedi locali e con un sicuro beneficio economico per le attività economiche del Paese nel settore nautico.

Va infine positivamente segnalato che con decreto del Ministero dell'Ambiente e del territorio del 17 dicembre 2001, l'Ente ha avuto il

riconoscimento di "Associazione di protezione ambientale", ai sensi e per gli effetti dell'art. 13 della legge 8 luglio 1986, n.349, grazie alla particolare e significativa azione svolta nel corso degli anni per lo sviluppo e la tutela del mare.

Con provvedimento del Ministero del Lavoro e delle politiche sociali del 4 aprile 2002, la Lega Navale ha inoltre ottenuto l'iscrizione, con il n. 1, al Registro nazionale delle Associazioni di promozione sociale, ai sensi e per gli effetti della legge 7 dicembre 2000, n. 383.

A handwritten signature in black ink, appearing to read "Antonio Di Pietro".

LEGA NAVALE ITALIANA

BILANCIO D'ESERCIZIO 2001

**RELAZIONE
DEL PRESIDENTE**

LEGA NAVALE ITALIANA

Presidenza Nazionale

Verbale della riunione del Consiglio Direttivo Nazionale della Lega Navale Italiana tenutasi a ROMA il 19 aprile 2002.

Addì 19 aprile 2002, in una sala della Sezione L.N.I. di Roma, in via Guidubaldo del Monte n. 54, si è riunito in seconda convocazione, essendo andata deserta la prima, il Consiglio Direttivo Nazionale della Lega Navale Italiana per discutere e deliberare sul seguente

ORDINE DEL GIORNO

2. Bilancio consuntivo della Presidenza Nazionale e.f. 2001;

Sono presenti alla riunione:

- Amm. Angelo Mariani – Presidente Nazionale della Lega Navale Italiana che presiede la riunione;
- Amm. Leandro Papa – Vice Presidente Nazionale della Lega Navale Italiana;
- Amm. Luigi Presta – Direttore Generale della Lega Navale Italiana;

I Consiglieri Nazionali:

- C.V. Antonino PARISI – del Ministero della Difesa;
- Ing. Francesco UCCELLI – Sezione di Milano;
- Dr. Bruno LEDRI – Sezione di Grado
- Geom. Renato ULISSE – Sezione di Ancona;
- Avv. Massimo MONGIARDO – Sezione di Roma;
- Sig. Enrico TOTARO – Sezione di Trapani;
- Dr. Domenico PAGAZZO – Sezione di Barletta;

I Revisori dei Conti:

- Dr. Domenico LUPOI - Presidente – Ministero del Tesoro;
- Dott.ssa Antonella CIAFFI – Ministero della Difesa;
- Dott. Maurizio MARIANI – Ministero delle Infrastrutture e dei Trasporti.

Sono assenti la D.ssa Vanda REBUFFAT del Ministero delle Infrastrutture e dei Trasporti, l'Ing. Carlo CONTI della Sezione di Genova Quinto, il Dr. Alberto D'ANNA della Sezione di Salerno ed il Sig. Roberto CANTINI della Sezione di Piombino.

Il Presidente Nazionale invita l'avvocato Mongiardo ad assumere la funzione di Segretario della riunione ed in virtù dell'art. 15 n. 8 del Regolamento allo Statuto ammette ad assistere alla riunione, per eventuali consulenze, il Com.te Claudio Ressimann, Direttore del periodico "Lega Navale" ed i collaboratori volontari della P.N. Amm. Paolo Minoja, Amm. Arnaldo Vaglio ed il Rag. Giuseppe Pierdominici.

Alle ore 09.25 il **Presidente Nazionale** dichiara aperta la seduta.

... O M I S S I S ...

PRESIDENTE

Passa al punto 2 dell'O.d.G. ed invita il Direttore Generale a svolgere la sua relazione sui bilanci consuntivi, finanziari, economico e patrimoniale dell'anno 2001, già diramata a tutti i Consiglieri.

DIRETTORE GENERALE

Il Collegio dei Revisori dei Conti, con Verbale n. 37 in data 9.4.2002 ha fornito alla Presidenza Nazionale dopo approfondito esame una esauriente analisi dei risultati della gestione finanziaria, economica e patrimoniale dell'Ente dell'anno 2001 attestante la regolarità della gestione stessa e delle relative scritture.

Pertanto si sottopongono all'approvazione i bilanci consuntivi: finanziario, economico e patrimoniale dell'Ente e si espongono considerazioni e chiarimenti sulla suddetta gestione.

RENDICONTO FINANZIARIO**Premessa**

Occorre premettere che al Bilancio preventivo per l'anno 2001, approvato dal C.D.N. in data 27 ottobre 2000, sono state già apportate dettagliate variazioni compensative che di seguito si riassumono:

VARIAZIONI COMPENSATIVE**VARIAZIONI IN AUMENTO**

<u>Maggiori entrate</u>	£.	240.300.000
<u>Minori spese</u>	£.	<u>205.500.000</u>
Totale variazioni in aumento	£.	<u><u>445.800.000</u></u>

VARIAZIONI IN DIMINUZIONE

<u>Minori entrate</u>	£.	65.000.000
<u>Maggiori spese</u>	£.	<u>380.800.000</u>
Totale variazioni in diminuzione	£.	<u><u>445.800.000</u></u>

Le suddette variazioni sono derivate dall'andamento delle entrate e delle spese come di seguito specificato.

Per le variazioni in aumento è da rilevare:

- tra le maggiori entrate l'aumento del contributo ordinario dello Stato (cap. 21) elevato a lire 500 milioni rispetto ai 475 milioni previsti (nell'anno 2000 il contributo era stato di lire 417 milioni), l'importo di 58 milioni posto a carico dell'avanzo di amministrazione dell'esercizio 2000, l'aumento di 64 milioni per quote associative dei Soci dei Centri Nautici (cap. 3) e l'aumento delle entrate eventuali (cap. 55) per lire 31 milioni;

- tra le minori spese la diminuzione di 25 milioni (cap. 35) per il funzionamento di commissioni, quello di 35 milioni (cap. 35) per fitto locali, quello di 60 milioni (cap. 51) per il periodico Lega Navale ed il prelevamento dal fondo di riserva di lire 41,3 milioni.

Per le variazioni in diminuzione si rileva:

- tra le minori entrate l'importo di 3 milioni (cap. 27) per minori ricavi dalla cessione di materiali di propaganda presso i Centri Nautici, quello di 2 milioni (cap. 31) per locazione di immobili e quello di 2 milioni (cap. 33) per interessi attivi sui depositi e c/c;
- tra le maggiori spese l'importo di lire 44 milioni sui capp. 11, 13 e 15 per stipendi, contributi previdenziali e compensi incentivanti la produttività, a seguito dell'applicazione del C.C.N.L. per il personale dirigente e livellato, l'importo di 83,8 milioni sui capp. 1, 2 e 3 riguardante le spese per gli Organi dell'Ente di cui 50 milioni per il rimborso delle spese ai Delegati Regionali (cap. 2) e l'importo di 124 milioni sui capp. 52, 53 e 55 per spese istituzionali relative ai Centri Nautici, ai concorsi premio per studenti ed alle pubblicazioni e ai materiali di propaganda.

Per quanto concerne l'esame analitico del rendiconto si evidenzia quanto segue:

A. RENDICONTO FINANZIARIO – GESTIONE DI COMPETENZA

3. ENTRATE Il totale delle entrate (Titoli I, II, III, IV, V, VI, VII) ammonta a £. 3.015.654.795 rispetto ad una previsione di £. 2.874 milioni con un aumento di £. 141.654.795.

3.1.1. ENTRATE CORRENTI

Le entrate correnti del 2001 ammontano complessivamente a £. 3.006.239.310 con un aumento di £. 151.539.310 rispetto alle previsioni di £. 2.854.700.000. Rilevato che il contributo ordinario dello Stato (cap. 21) è stato disposto dal Ministero della Difesa ed erogato a dicembre 2001 in misura di £. 500 milioni, si espongono di seguito alcune considerazioni sull'ammontare degli altri proventi:

i) Tesseramento Soci Ordinari familiari ed aggregati (cap. 1)

L'entrata di £. 1.612.518.425 riportata nel consuntivo a fronte di quella preventivata di £. 1.564.000.000 rappresenta le quote, comprese le indennità di mora, versate dalle Strutture periferiche alla Presidenza Nazionale nell'anno 2001.

Peraltro detto importo non considera l'introito di £. 69.933.000 effettuato nel 1999 e 2000 per quote triennali e che risulta nel conto economico "A" – "Entrate in esercizi precedenti di pertinenza del 2001".

L'incremento sul capitolo 1 rispetto alle previsioni definitive, è stato di complessive £. 48.518.425.

Detto incremento scaturisce dal maggiore numero dei soci ordinari e familiari. Il numero delle imbarcazioni iscritte nel registro naviglio nel 2001 è di n. 6.456 unità.

La situazione del tesseramento relativo al 2001 si evince dal seguente raffronto dei dati dell'ultimo triennio:

	1999	2000	2001
Soci ordinari (compresi i Soci triennali)	33.288	34.546	35.380

XIV LEGISLATURA — DISEGNI DI LEGGE E RELAZIONI — DOCUMENTI

Soci familiari	5.818	4.480	6.868
Soci aggregati	4.765	5.659	5.704
Soci Centri Nautici	<u>799</u>	<u>982</u>	<u>838</u>
Totali	44.670	45.667	48.790

Si evidenzia inoltre che sul Cap. 55 – Entrate eventuali – del 2001 sono state introitate, tra le altre, somme relative al 2000 per un totale di £. 43.580.000, di cui £. 3.345.000 per indennità di mora, £. 39.635.000 per quote tardive e £. 600.000 per iscrizioni al Registro Naviglio.

Le aliquote associative e le relative indennità di mora, per ritardato rinnovo relative all'E.F. 2001, pervenute alla Presidenza Nazionale in epoca successiva alla chiusura vengono contabilizzate sul Cap. 55 – Entrate eventuali – dell'E.F. 2002.

j) Soci sostenitori (Cap. 2)

A fronte delle previsioni di £. 1.000.000 è stato effettuato un introito di £. 600.000.

k) Quote e contributi dei Soci dei Centri Nautici (Cap. 3)

L'importo di £. 647.680.000 rappresenta per la massima parte il totale delle quote associative e di frequenza versate dai giovani Soci che hanno partecipato ai corsi estivi organizzati dalla Presidenza Nazionale presso i Centri Nautici di Ferrara, Sabaudia e Taranto.

l) Quote associative dei Soci ordinari triennali relative ad esercizi successivi (Cap. 4)

L'importo di £. 76.885.000 rappresenta le quote versate dai Soci ordinari triennali per gli anni 2002 e 2003 che risulta nel conto economico "USCITE" per "quote di pertinenza degli esercizi successivi".

m) Periodico "LEGA NAVALE" (Cap. 26)

L'importo di £. 480.000, riportato in attivo è costituito dagli introiti dei soli abbonamenti.

n) Entrate derivanti dalla cessione di pubblicazioni e materiale di propaganda (Cap. 25)

L'importo totale delle presenti entrate ammonta in totale a £. 40.042.814 con un aumento di £. 15.042.814 rispetto alle previsioni di £. 25 milioni.

Trattasi di materiali e pubblicazioni di propaganda ceduti, a prezzo di costo, agli Organi Periferici della L.N.I. e gratuitamente a personalità di spicco, ad associazioni ed enti in occasione di manifestazioni culturali e sportive, conferenze e riunioni varie.

o) Redditi e proventi patrimoniali (Capp. 31, 32 e 33)

L'importo totale ammonta a £. 11.265.287 con un aumento di £. 265.287 rispetto alle previsioni di £. 11.000.000.

Gli importi dei canoni di locazione ammontano a £. 8.112.800, gli interessi attivi sui conto correnti sono stati accertati in £. 3.152.487 sul conto presso la Tesoreria provinciale.

p) Poste correttive e compensative di spese correnti ed entrate eventuali (Capp. 51, 52 e 55)

h1 - Recuperi e rimborsi diversi (capp. 51 e 52); I capitoli espongono accertamenti per £. 68.592.368 rispetto ai 15 milioni previsti. Sul cap. 51 trattasi dei seguenti rimborsi: £. 17.004.200 per riscaldamento e fitto da parte della Sezione di Roma, di £. 12.537.000 per spese stampa da parte della Marina Militare, da £. 3.936.893 per spedizione dei materiali di propaganda e £. 3.369.195 per rimborsi vari.

h2 - Entrate eventuali (cap. 55) Il capitolo rileva un totale per £. 48.175.416, di cui £. 43.795.000 relative al 2000 per quote dei soci, indennità di mora e iscrizioni al registro naviglio - le cui somme sono state accertate dopo il 31 dicembre 2000 (vedasi il punto 1-1°), £. 88.500 per abbonamenti al periodico anno 2000 e £. 4.291.916 per altre entrate.

2. SPESE

Il totale delle spese (titoli I, II, III e IV) ammonta a £. 2.878.865.177 rispetto ad una previsione di lire 3.249.800.000 ed una economia realizzata di £. 370.934.823.

2.1. SPESE CORRENTI (titolo I)

Le spese correnti del 2001 ammontano complessivamente a £. 2.750.077.648 con una economia di £. 353.722.352 rispetto alle previsioni definitive di £. 3.103.800.000, come di seguito specificato:

2.1.1. SPESE FUNZIONALI (cat. 1[^], 2[^], 4[^], 6[^], 7[^], 8[^], 9[^] e 10[^])

a) Spese per gli organi istituzionali dell'Ente (cat. 1, 2, 3 e 4)

La spesa in totale è stata di £. 233.296.113 inferiore di £. 7.503.887 rispetto alle previsioni assestate di £. 240.800.000. Detta spesa è costituita dalle indennità spettanti al Presidente ed al Vice Presidente, oltre ai rimborsi spettanti ai Consiglieri e ai Delegati Regionali. Per questi ultimi dal 1° luglio 2001 sono stati previsti rimborsi di spesa forfetari.

b) Oneri per il personale dipendente (cap. 11, 12, 13, 14, 15 e 16)

La spesa di £. 710.184.719 riportata a fronte della previsione definitiva di £. 722.800.000 è costituita dalle competenze pagate al personale dipendente della Presidenza Nazionale per £. 400.868.646, dai contributi previdenziali per £. 185.090.034, dalle indennità di missione per £. 36.594.900, dal compenso incentivante per £. 65.200.000 e dall'indennità di posizione per lire 22.431.139. Si fa presente che l'impegno di £. 28.492.109, sul cap. 15, rappresenta la somma da corrispondere al personale per i compensi incentivanti del 2° semestre 2001.

c) Spese per l'acquisto di beni di consumo e servizi (cat. 4[^])

La spesa è stata di £. 345.298.131 con una economia di £. 34.201.869 rispetto alle previsioni assestate di £. 379.500.000 in particolare:

c1 Spese per fitto locali (cap. 35)

La spesa sul capitolo ammonta a £. 14.400.000, la minore spesa rispetto al passato è dovuta ad una autoriduzione del canone di locazione pari a £. 1.200.000 mensili in relazione al rilascio dei locali di via XXIV Maggio n. 11 in Roma ed al trasferimento nei locali demaniali in Roma via Guidubaldo del Monte n. 54. E' previsto un conguaglio positivo o negativo allorquando l'ufficio del Demanio fisserà il canone definitivo.

c2 Spese postali, telefoniche e telefoniche (cap. 37)

Le spese sono state di £. 52.986.500 (previsti 54 milioni). In particolare le spese postali ammontano a £. 27.122.500 e quelle telefoniche a £. 25.864.000.

c3 Spese per energia elettrica, riscaldamento, manutenzione e pulizia locali (cap. 36 e 40)

La spesa in totale è stata di £. 39.146.958 rispetto alle previsioni di £. 51.000.000, quella per l'energia elettrica, acqua e riscaldamento (cap. 40) è stata di £. 6.594.843 rispetto ai 17 milioni preventivati. La spesa sul Cap. 36 è stata di £. 32.552.115 contro una previsione assestate di £. 34 milioni.

c4 Altre spese (cap. vari)

Le altre spese funzionali sono state mantenute nei limiti delle previsioni.

c5 Fondo di riserva (cap. 108)

Lo stanziamento iniziale di 80 milioni è stato utilizzato per £. 41.300.000 per spese istituzionali con le variazioni compensative di bilancio di cui alle premesse.

2.1.2. SPESE ISTITUZIONALI (cat. 5[^])

Le spese istituzionali ammontano in totale a £. 1.421.519.656 contro una previsione assestate di lire 1.659 milioni, in particolare:

b) Periodico "LEGA NAVALE" (cap. 51)

La spesa al consuntivo espone l'importo di £. 360.124.402, inferiore di £. 79.875.598 rispetto alla previsione assestate di £. 440 milioni.

La tiratura annua complessiva è stata di n. 390.100 copie per il 2001 a fronte di n. 370.400 per l'anno 2000. Il numero dei fascicoli è stato di 9.

Dall'esame dell'allegato conto di costo del periodico, che considera le entrate e le uscite, si rileva che il costo netto della rivista è di £. 359.644.402 con un costo di £. 922 per ogni copia.

Dalla nota illustrativa unita al suddetto costo emerge che, qualora il periodico fosse stato ceduto al costo unitario di £. 922 anziché inviato in omaggio ai Soci,

alle SS.PP., alle Sezioni ANMI ed a titolo di scambio editoriale, si avrebbe un disavanzo figurativo di sole £. 3.310.764.

b) Centri Nautici (cap. 52 e 59)

La spesa impegnata sul cap. 52 è di £. 682.953.005 contro una previsione definitiva di £. 683.000.000 ed è di £. 58.459.690 (compresa IVA) sul cap. 59 contro una previsione di £. 120 milioni. La spesa sul cap. 52 rappresenta il costo per l'esercizio dei CC.NN. per l'anno 2001, quella invece sul cap. 59 costituisce il potenziamento e l'adeguamento delle strutture dei Centri Nautici di Ferrara, Sabaudia e Taranto.

Gli studenti che hanno frequentato i corsi sono stati in totale n. 1.058, di cui 504 presso il Centro del Lido delle Nazioni di Ferrara, n. 326 presso quello di Sabaudia e n. 228 presso quello di Taranto.

d) Spese per concorsi premio per studenti, manifestazioni sportive, nautica da diporto ecc. (cap. 53)

La spesa ammonta a £. 72.525.999 inferiore di £. 1.474.001 rispetto alle previsioni di 74 milioni:

Sono stati erogate £. 70.195.999 per contributi e spese come segue: Sez. Cremona £. 5.000.000, Ostia £. 15.000.000, Grado £. 20.000.000, Carloforte £. 500.000, Napoli £. 800.000, Genova Sestri £. 4.000.000, Otranto £. 500.000, Mostra Ecotour £. 10.000.000, Sail Training Association £. 1.000.000, concorso fotografico tra gli studenti £. 7.500.000 e spese varie £. 5.895.999. Sono state impegnate £. 2.330.000, di cui £. 2.000.000 per contributo alla Sez. di Portoferraio e £. 330.000 per spese varie.

d) Spese per il materiale di propaganda e pubblicazioni (cap. 55)

La somma impegnata ammonta a £. 66.775.210 inferiore di £. 224.790 rispetto alle previsioni di £. 67 milioni.

e) Sovvenzioni a sedi nautiche (cap. 56)

La somma nel preventivo era di lire 150 milioni, quella impegnata nel 2001 ammonta a £. 136.681.350, di cui 74 milioni di lire pagati e £. 62.681.350 impegnati, con una economia di £. 13,3 milioni. Il pagamento per un totale di 74 milioni ha interessato le seguenti strutture: Roma £. 10.000.000, Padova £. 5.000.000, Ceriale £. 3.000.000, Spotorno £. 10.000.000, Lecce £. 3.000.000, Messina £. 5.000.000, S. Maria di Leuca £. 5.000.000, Agrigento £. 5.000.000, Molfetta £. 10.000.000, Milano £. 10.000.000, Sciacca £. 8.000.000. Gli impegni per un totale di £. 62.681.350 riguardano le seguenti Sezioni: Salerno £. 9.681.350, Sanremo £. 4.000.000, Monfalcone £. 10.000.000, Porto San Felice £. 5.000.000, Giulianova £. 8.000.000, La Maddalena £. 12.000.000, Falconara £. 5.000.000, Imperia £. 5.000.000, Pomezia £. 4.000.000.

f) Sovvenzioni a sedi nautiche per acquisto imbarcazioni (cap. 57)

La somma preventivata ammonta a £. 120 milioni, quella impegnata nel 2001 è di lire 44 milioni, di cui 19 milioni di lire pagati e 25 milioni impegnati. I

pagamenti sono relativi alle seguenti strutture: Barletta £. 5.000.000, Grado £. 10.000.000, Carloforte £. 4.000.000. Gli impegni assunti si riferiscono alle seguenti Sezioni: Siena £. 10.000.000, Manfredonia £. 5.000.000, Golfo dell'Asinara (Porto Torres) £. 5.000.000, Risceglie £. 5.000.000.

B. RENDICONTO FINANZIARIO – GESTIONE DEI RESIDUI ATTIVI E PASSIVI ESISTENTI AL 1° GENNAIO 2001

1. Residui Attivi

La gestione dei residui attivi esistenti al 1° gennaio 2001 ha comportato la riscossione di £. 97.983.678 contro un importo esistente di £. 207.661.578; la differenza di £. 109.677.900 rappresenta il credito verso lo stato per IVA e di cui al punto successivo C-1, a1) per £. 109.677.000 e la rettifica di £. 900 per un minore credito.

4. Residui Passivi

I residui passivi esistenti al 1° gennaio 2001 ammontavano a £. 347.696.086. Nel corso dell'esercizio sono stati eseguiti pagamenti per £. 325.108.646. La differenza di £. 18.800.000 rappresenta il debito verso le Strutture Periferiche per sovvenzioni concesse nel 2000 e non ancora erogate, di cui £. 14.000.000 per acquisto imbarcazioni (cap. 57) e £. 4.800.000 per concorsi premio per studenti, manifestazioni sportive, nautica da diporto (cap. 53).

Nel corso dell'anno 2001 sono stati pagati per un totale di £. 74.500.000 i seguenti contributi alle Strutture Periferiche, importi impegnati negli esercizi 1999 e 2000:

- cap. 53 Pesaro £. 1.500.000;
- cap. 56 Monfalcone £. 5.000.000, S. Margherita Ligure £. 5.000.000, Taranto £. 4.000.000, Cupra Marittima £. 4.000.000, Ceriale £. 2.000.000, Belluno £. 4.000.000, Termini Imprese £. 3.000.000, Pescara £. 3.000.000;
- cap. 57 Grado £. 15.000.000, Manfredonia £. 5.000.000, Ceriale £. 2.000.000, Senigallia £. 5.000.000, Villasimius £. 4.000.000, Bolzano £. 12.000.000.

C. RENDICONTO PATRIMONIALE

1. ATTIVITA'

f) Residui Attivi

a1) Crediti verso lo Stato per I.V.A. : ammontano in totale a £. 109.677.000 di cui già chiesti a rimborso negli anni passati £. 93.411.000 e £. 16.266.000 chiesti con la dichiarazione IVA per l'anno 2001. Per detto rimborso era stato presentato da tempo un ricorso avverso il silenzio-rifiuto dell'Ufficio Provinciale I.V.A. di Roma I. La Commissione Tributaria Provinciale di Roma, Sez. 42, con sentenza depositata il 25 settembre 2000, ha accolto il ricorso riconoscendo dovuti anche gli interessi maturati negli anni trascorsi. Non avendo l'Amministrazione finanziaria opposto ricorso nei termini la P.N. ha interessato lo Studio Castelli per accelerare la procedura per la riscossione del credito (sorte capitale ed interessi).

a2) Crediti diversi: ammontano a £. 73.717.161. Tale somma è costituita da £. 3.312.800 per interessi bancari al 31 dicembre 2001 e accreditati successivamente, da £. 15.552.330

per crediti diversi, da £. 54.852.031 per quote tesseramento dei Soci (incassate nel gennaio 2002).

g) Crediti bancari e finanziari

Depositi cauzionali: la somma di £. 1.599.225 costituisce il deposito cauzionale per l'affitto dei locali della Presidenza Nazionale ed altri piccoli depositi per telefono ed energia elettrica.

h) Mobili, arredi e macchina d'ufficio

L'importo di £. 158.333.660 è costituito dal valore di acquisto dei mobili di ufficio e delle macchine varie di ufficio, tra cui n. 10 Computer con monitor, tastiere e mouse, n. 1 stampante laserjet 1110, n. 1 stampante laserjet 5000, n. 1 server compaq ML 33 OT con monitor tastiera e mouse, n. 1 licenza Windows ed 1 licenza SQL.

i) Materiale bibliografico

L'importo di £. 23.506.740 rappresenta il valore del materiale bibliografico a seguito della ricognizione e della rivalutazione effettuata nel 1994 da apposita Commissione e delle successive acquisizioni.

j) Immobilizzazioni tecniche

- automezzi P.N.: l'importo di £. 14.006.532 (comprensivo di I.V.A.) è costituito dalla FIAT TIPO acquistata nel 1991, da una grande riparazione, da autoradio e antifurto;
- automezzi C.N.: l'importo di £. 21.500.000 è costituito dal pulmino e da una vettura del C.N. di Ferrara;
- attrezzature e prefabbricati C.N.: l'importo di £. 659.050.385 comprende prefabbricati per £. 221.096.462 oltre a £. 437.953.923 per attrezzature varie dei tre Centri Nautici (vedasi anche punto 2.1.2.b);
- imbarcazioni C.N.: l'importo di £. 552.913.099 rappresenta il valore delle imbarcazioni dei tre Centri Nautici (Optimist, Caravelle, Equipe, Tridente, Gommoni completi di motori fuoribordo ecc.). Nel corso del 2001 (vedasi anche punto 2 - 1 - 2,b) il valore è stato aumentato di £. 62.975.652.

2. PASSIVITA'

a) Residui passivi

a1) Debiti verso le Sezioni: £. 108.811.350 rappresenta la situazione debitoria della Presidenza Nazionale verso le Sezioni nel suo continuo variare in relazione ai rapporti che si stabiliscono nello svolgimento delle pratiche amministrative, in particolare:

- £. 62.681.350 sono i debiti per il potenziamento dello Sezioni (cap. 56);
- £. 39.000.000 quelli per l'acquisto delle imbarcazioni (cap. 57);
- £. 7.130.000 quelli per i contributi per manifestazioni (cap. 53).

a2) Debiti verso i fornitori: £. 45.885.222 di cui £. 1.200.000 dovute all'Ufficio del Registro Demanio per il canone di locazione della sede, £. 27.081.600 dovute alla

Stilografica per il periodico e £. 17.603.622 dovute a ditte per l'acquisto di materiali di propaganda e debiti vari.

a3) Debiti verso terzi: nella cifra di £. 40.376.484 sono comprese le somme imputate al 2001 e da pagare nel 2002 come il compenso incentivante e le competenze spettanti al personale, i contributi previdenziali a carico della P.N. e le ritenute previdenziali effettuate ai dipendenti da versare a gennaio 2002.

b) Fondo liquidazione indennità di anzianità al personale

Il fondo di £. 504.302.265 al 1° gennaio 2001 ha registrato nel corso dell'anno pagamenti per £. 101.798.064 e un aumento di £. 66.952.103 per la quota da accantonare per l'anno 2001, risultando così pari a £. 469.456.304.

c) Fondi di ammortamento

Come previsto, si è provveduto all'incremento dei fondi di ammortamento, considerando però che per alcuni è stato raggiunto il valore indicato nelle attività.

I coefficienti considerati per il calcolo non superano quelli previsti dalle tabelle approvate dal Ministero delle Finanze (immobili 3%, mobili e stigliature 10%, autovetture 25%, automezzi 20%, imbarcazioni 10%, macchine d'ufficio elettroniche 20%).

L'ammontare complessivo di detti fondi è di £. 951.581.268, la quota di ammortamento dell'E.F. 2001 è di £. 51.911.322.

D. SITUAZIONE AMMINISTRATIVA

Le maggiori entrate finanziarie e le minori spese finanziarie, pari rispettivamente a £. 141.654.795 ed a £. 370.934.823, oltre al credito IVA ammontante a £. 109.677.000 per un totale complessivo di £. 622.266.618 hanno contribuito a determinare in parte l'avanzo di amministrazione di £. 1.210.457.673.

E' da rilevare, inoltre, che le numerose quote associative, relative a nuovi soci, pari a £. 417.956.425 introitate o accertate nell'ultimo trimestre, nonché l'indeterminatezza dell'importo del contributo dello Stato pari a lire 500 milioni per l'anno 2001 (importo conosciuto ed introitato a dicembre 2001) non hanno consentito alla P.N. di portare a compimento la programmazione delle attività istituzionali della P.N. tra cui l'incremento dei contributi alle Sezioni e Delegazioni più bisognose per eventi dannosi o meritevoli per iniziative istituzionali, in particolare a favore dei giovani.

Di detto avanzo di amministrazione pari a £. 1.210.457.673 (€ 625.149,22) l'importo di £. 435.295.705 (€ 224.811,47) è stato già utilizzato in sede di impostazione del bilancio 2002, mentre la residua parte di £. 775.161.968 (€ 400.337,75) sarà impiegata per incrementare i capitoli delle spese istituzionali, i capitoli di spesa del personale per gli aumenti derivanti dai futuri C.C.N.L. del personale (dirigenti e non dirigenti) ed i capitoli per gli Organi dell'Ente (le cui indennità sono correlate per decreto interministeriale al C.C.N.L. dei dirigenti statali) e per le eventuali maggiori spese sui capitoli di esercizio e del personale, ponendo particolare attenzione alla possibilità di incrementare le unità di personale dipendente, che è carente di circa il 50% rispetto all'organico vigente.

PRESIDENTE

Mette ai voti l'approvazione del bilancio consuntivo 2001 della Presidenza Nazionale.

CONSIGLIO DIRETTIVO NAZIONALE

Approva all'unanimità.

OMISSIS ...

IL CONSIGLIO DIRETTIVO NAZIONALE


1. Approva all'unanimità


a) Bilancio consuntivo e.f. 2001.

... OMISSIS ...

Alle ore 13.15, non essendovi altro da deliberare, il Presidente dichiara sciolta la seduta.

Roma, li 19 aprile 2002

 IL SEGRETARIO
(Avv. Massimo MONGIARDO)

 IL PRESIDENTE
(Amm. Angelo MARIANI)

p.e.e.


IL DIRETTORE GENERALE
(Amm. Luigi PRESTA)

**RELAZIONE
DEL COLLEGIO DEI REVISORI**

LEGA NAVALE ITALIANA

Presidenza Nazionale

RELAZIONE SUI BILANCI CONSUNTIVI

FINANZIARIO, ECONOMICO E PATRIMONIALE DELL'ANNO 2001

Il Collegio dei Revisori dei Conti ha fornito alla Presidenza Nazionale dopo approfondito esame una esauriente analisi dei risultati della gestione finanziaria, economica e patrimoniale dell'Ente dell'anno 2001 attestante la regolarità della gestione stessa e delle relative scritture. Pertanto si sottopongono all'approvazione i bilanci consuntivi: finanziario, economico e patrimoniale dell'Ente e si espongono considerazioni e chiarimenti sulla suddetta gestione.

RENDICONTO FINANZIARIO

Premessa

Occorre premettere che al Bilancio preventivo per l'anno 2001, approvato dal C.D.N. in data 27 ottobre 2000, sono state già apportate dettagliate variazioni compensative che di seguito si riassumono:

VARIAZIONI COMPENSATIVE

VARIAZIONI IN AUMENTO

<u>Maggiori entrate</u>	£.	240.300.000
<u>Minori spese</u>	£.	<u>205.500.000</u>
Totale variazioni in aumento	£.	<u><u>445.800.000</u></u>

VARIAZIONI IN DIMINUZIONE

<u>Minori entrate</u>	£.	65.000.000
<u>Maggiori spese</u>	£.	<u>380.800.000</u>
Totale variazioni in diminuzione	£.	<u><u>445.800.000</u></u>

Le suddette variazioni sono derivate dall'andamento delle entrate e delle spese come di seguito specificato.

Per le variazioni in aumento è da rilevare:

- tra le maggiori entrate l'aumento del contributo ordinario dello Stato (cap. 21) elevato a lire 500 milioni rispetto ai 475 milioni previsti (nell'anno 2000 il contributo era stato di lire 417 milioni), l'importo di 58 milioni posto a carico dell'avanzo di amministrazione

dell'esercizio 2000, l'aumento di 64 milioni per quote associative dei Soci dei Centri Nautici (cap. 3) e l'aumento delle entrate eventuali (cap. 55) per lire 31 milioni;

- tra le minori spese la diminuzione di 25 milioni (cap. 35) per il funzionamento di commissioni, quello di 35 milioni (cap. 35) per fitto locali, quello di 60 milioni (cap. 51) per il periodico Lega Navale ed il prelievamento dal fondo di riserva di lire 41,3 milioni.

Per le variazioni in diminuzione si rileva:

- tra le minori entrate l'importo di 3 milioni (cap. 27) per minori ricavi dalla cessione di materiali di propaganda presso i Centri Nautici, quello di 2 milioni (cap. 31) per locazione di immobili e quello di 2 milioni (cap. 33) per interessi attivi sui depositi e c/c;
- tra le maggiori spese l'importo di lire 44 milioni sui capp. 11, 13 e 15 per stipendi, contributi previdenziali e compensi incentivanti la produttività, a seguito dell'applicazione del C.C.N.L. per il personale dirigente e livellato, l'importo di 83,8 milioni sui capp. 1, 2 e 3 riguardante le spese per gli Organi dell'Ente di cui 50 milioni per il rimborso delle spese ai Delegati Regionali (cap. 2) e l'importo di 124 milioni sui capp. 52, 53 e 55 per spese istituzionali relative ai Centri Nautici, ai concorsi premio per studenti ed alle pubblicazioni e ai materiali di propaganda.

Per quanto concerne l'esame analitico del rendiconto si evidenzia quanto segue:

A. RENDICONTO FINANZIARIO – GESTIONE DI COMPETENZA

1. ENTRATE Il totale delle entrate (Titoli I, II, III, IV, V, VI, VII) ammonta a £. 3.015.654.795 rispetto ad una previsione di £. 2.874 milioni con un aumento di £. 141.654.795.

1.1.1. ENTRATE CORRENTI

Le entrate correnti del 2001 ammontano complessivamente a £. 3.006.239.310 con un aumento di £. 151.539.310 rispetto alle previsioni di £. 2.854.700.000. Rilevato che il contributo ordinario dello Stato (cap. 21) è stato disposto dal Ministero della Difesa ed erogato a dicembre 2001 in misura di £. 500 milioni, si espongono di seguito alcune considerazioni sull'ammontare degli altri proventi:

a) Tesseramento Soci Ordinari familiari ed aggregati (cap. 1)

L'entrata di £. 1.612.518.425 riportata nel consuntivo a fronte di quella preventivata di £. 1.564.000.000 rappresenta le quote, comprese le indennità di mora, versate dalle Strutture periferiche alla Presidenza Nazionale nell'anno 2001. Peraltro detto importo non considera l'introito di £. 69.933.000 effettuato nel 1999 e 2000 per quote triennali e che risulta nel conto economico "A" – "Entrate in esercizi precedenti di pertinenza del 2001".

L'incremento sul capitolo 1 rispetto alle previsioni definitive, è stato di complessive £. 48.518.425.

Detto incremento scaturisce dal maggiore numero dei soci ordinari e familiari. Il numero delle imbarcazioni iscritte nel registro naviglio nel 2001 è di n. 6.456 unità.

La situazione del tesseramento relativo al 2001 si evince dal seguente raffronto dei dati dell'ultimo triennio:

	1999	2000	2001
Soci ordinari (compresi i Soci triennali)	33.288	34.546	35.380
Soci familiari	5.818	4.480	6.868
Soci aggregati	4.765	5.659	5.704
Soci Centri Nautici	<u>799</u>	<u>982</u>	<u>838</u>
Totali	44.670	45.667	48.790

Si evidenzia inoltre che sul Cap. 55 – Entrate eventuali – del 2001 sono state introitate, tra le altre, somme relative al 2000 per un totale di £. 43.580.000, di cui £. 3.345.000 per indennità di mora, £. 39.635.000 per quote tardive e £. 600.000 per iscrizioni al Registro Naviglio.

Le aliquote associative e le relative indennità di mora, per ritardato rinnovo relative all'E.F. 2001, pervenute alla Presidenza Nazionale in epoca successiva alla chiusura vengono contabilizzate sul Cap. 55 – Entrate eventuali – dell'E.F. 2002.

b) Soci sostenitori (Cap. 2)

A fronte delle previsioni di £. 1.000.000 è stato effettuato un introito di £. 600.000.

c) Quote e contributi dei Soci dei Centri Nautici (Cap. 3)

L'importo di £. 647.680.000 rappresenta per la massima parte il totale delle quote associative e di frequenza versate dai giovani Soci che hanno partecipato ai corsi estivi organizzati dalla Presidenza Nazionale presso i Centri Nautici di Ferrara, Sabaudia e Taranto.

d) Quote associative dei Soci ordinari triennali relative ad esercizi successivi (Cap. 4)

L'importo di £. 76.885.000 rappresenta le quote versate dai Soci ordinari triennali per gli anni 2002 e 2003 che risulta nel conto economico "USCITE" per "quote di pertinenza degli esercizi successivi".

e) Periodico "LEGA NAVALE" (Cap. 26)

L'importo di £. 480.000, riportato in attivo è costituito dagli introiti dei soli abbonamenti.

f) Entrate derivanti dalla cessione di pubblicazioni e materiale di propaganda (Cap. 25)

L'importo totale delle presenti entrate ammonta in totale a £. 40.042.814 con un aumento di £. 15.042.814 rispetto alle previsioni di £. 25 milioni.

Trattasi di materiali e pubblicazioni di propaganda ceduti, a prezzo di costo, agli Organi Periferici della L.N.I. e gratuitamente a personalità di spicco, ad associazioni ed enti in occasione di manifestazioni culturali e sportive, conferenze e riunioni varie.

g) Redditi e proventi patrimoniali (Capp. 31, 32 e 33)

L'importo totale ammonta a £. 11.265.287 con un aumento di £. 265.287 rispetto alle previsioni di £. 11.000.000.

Gli importi dei canoni di locazione ammontano a £. 8.112.800, gli interessi attivi sui conto correnti sono stati accertati in £. 3.152.487 sul conto presso la Tesoreria provinciale.

h) Poste correttive e compensative di spese correnti ed entrate eventuali (Capp. 51, 52 e 55)

h1 - Recuperi e rimborsi diversi (capp. 51 e 52); I capitoli espongono accertamenti per £. 68.592.368 rispetto ai 15 milioni previsti. Sul cap. 51 trattasi dei seguenti rimborsi: £. 17.004.200 per riscaldamento e fitto da parte della Sezione di Roma, di £. 12.537.000 per spese stampa da parte della Marina Militare, da £. 3.936.893 per spedizione dei materiali di propaganda e £. 3.369.195 per rimborsi vari.

h2 - Entrate eventuali (cap. 55) Il capitolo rileva un totale per £. 48.175.416, di cui £. 43.795.000 relative al 2000 per quote dei soci, indennità di mora e iscrizioni al registro naviglio - le cui somme sono state accertate dopo il 31 dicembre 2000 (vedasi il punto 1-1°), £. 88.500 per abbonamenti al periodico anno 2000 e £. 4.291.916 per altre entrate.

2. SPESE

Il totale delle spese (titoli I, II, III e IV) ammonta a £. 2.878.865.177 rispetto ad una previsione di lire 3.249.800.000 ed una economia realizzata di £. 370.934.823.

2.1. SPESE CORRENTI (titolo I)

Le spese correnti del 2001 ammontano complessivamente a £. 2.750.077.648 con una economia di £. 353.722.352 rispetto alle previsioni definitive di £. 3.103.800.000, come di seguito specificato:

2.1.1. SPESE FUNZIONALI (cat. 1[^], 2[^], 4[^], 6[^], 7[^], 8[^], 9[^] e 10[^])

a) Spese per gli organi istituzionali dell'Ente (cat. 1, 2, 3 e 4)

La spesa in totale è stata di £. 233.296.113 inferiore di £. 7.503.887 rispetto alle previsioni assestate di £. 240.800.000. Detta spesa è costituita dalle indennità spettanti al Presidente ed al Vice Presidente, oltre ai rimborsi spettanti ai Consiglieri e ai Delegati Regionali. Per questi ultimi dal 1° luglio 2001 sono stati previsti rimborsi di spesa forfetari.

b) Oneri per il personale dipendente (cap. 11, 12, 13, 14, 15 e 16)

La spesa di £. 710.184.719 riportata a fronte della previsione definitiva di £. 722.800.000 è costituita dalle competenze pagate al personale dipendente della Presidenza Nazionale per £. 400.868.646, dai contributi previdenziali per £. 185.090.034, dalle indennità di missione per £. 36.594.900, dal compenso incentivante per £. 65.200.000 e dall'indennità di posizione per lire 22.431.139. Si fa presente che l'impegno di £. 28.492.109, sul cap. 15, rappresenta la somma da corrispondere al personale per i compensi incentivanti del 2° semestre 2001.

c) Spese per l'acquisto di beni di consumo e servizi (cat. 4[^])

La spesa è stata di £. 345.298.131 con una economia di £. 34.201.869 rispetto alle previsioni assestate di £. 379.500.000 in particolare:

c1 Spese per fitto locali (cap. 35)

La spesa sul capitolo ammonta a £. 14.400.000, la minore spesa rispetto al passato è dovuta ad una autoriduzione del canone di locazione pari a £. 1.200.000 mensili in relazione al rilascio dei locali di via XXIV Maggio n. 11 in Roma ed al trasferimento nei locali demaniali in Roma via Guidubaldo del Monte n. 54. E' previsto un conguaglio positivo o negativo allorquando l'ufficio del Demanio fisserà il canone definitivo.

c2 Spese postali, telefoniche e telefoniche (cap. 37)

Le spese sono state di £. 52.986.500 (previsti 54 milioni). In particolare le spese postali ammontano a £. 27.122.500 e quelle telefoniche a £. 25.864.000.

c3 Spese per energia elettrica, riscaldamento, manutenzione e pulizia locali (cap. 36 e 40)

La spesa in totale è stata di £. 39.146.958 rispetto alle previsioni di £. 51.000.000, quella per l'energia elettrica, acqua e riscaldamento (cap. 40) è stata di £. 6.594.843 rispetto ai 17 milioni preventivati. La spesa sul Cap. 36 è stata di £. 32.552.115 contro una previsione assestate di £. 34 milioni.

c4 Altre spese (cap. vari)

Le altre spese funzionali sono state mantenute nei limiti delle previsioni.

c5 Fondo di riserva (cap. 108)

Lo stanziamento iniziale di 80 milioni è stato utilizzato per £. 41.300.000 per spese istituzionali con le variazioni compensative di bilancio di cui alle premesse.

2.1.2. SPESE ISTITUZIONALI (cat. 5[^])

Le spese istituzionali ammontano in totale a £. 1.421.519.656 contro una previsione assestate di lire 1.659 milioni, in particolare:

a) Periodico "LEGA NAVALE" (cap. 51)

La spesa al consuntivo espone l'importo di £. 360.124.402, inferiore di £. 79.875.598 rispetto alla previsione assestate di £. 440 milioni. La tiratura annua complessiva è stata di n. 390.100 copie per il 2001 a fronte di n. 370.400 per l'anno 2000. Il numero dei fascicoli è stato di 9. Dall'esame dell'allegato conto di costo del periodico, che considera le entrate e le uscite, si rileva che il costo netto della rivista è di £. 359.644.402 con un costo di £. 922 per ogni copia.

Dalla nota illustrativa unita al suddetto costo emerge che, qualora il periodico fosse stato ceduto al costo unitario di £. 922 anziché inviato in omaggio ai Soci, alle SS.PP., alle Sezioni ANMI ed a titolo di scambio editoriale, si avrebbe un disavanzo figurativo di sole £. 3.310.764.

b) Centri Nautici (cap. 52 e 59)

La spesa impegnata sul cap. 52 è di £. 682.953.005 contro una previsione definitiva di £. 683.000.000 ed è di £. 58.459.690 (compresa IVA) sul cap. 59 contro una previsione di £. 120 milioni. La spesa sul cap. 52 rappresenta il costo per l'esercizio dei CC.NN. per l'anno 2001, quella invece sul cap. 59 costituisce il potenziamento e l'adeguamento delle strutture dei Centri Nautici di Ferrara, Sabaudia e Taranto.

Gli studenti che hanno frequentato i corsi sono stati in totale n. 1.058, di cui 504 presso il Centro del Lido delle Nazioni di Ferrara, n. 326 presso quello di Sabaudia e n. 228 presso quello di Taranto.

c) Spese per concorsi premio per studenti, manifestazioni sportive, nautica da diporto ecc. (cap. 53)

La spesa ammonta a £. 72.525.999 inferiore di £. 1.474.001 rispetto alle previsioni di 74 milioni:

Sono stati erogate £. 70.195.999 per contributi e spese come segue: Sez. Cremona £. 5.000.000, Ostia £. 15.000.000, Grado £. 20.000.000, Carloforte £. 500.000, Napoli £. 800.000, Genova Sestri £. 4.000.000, Otranto £. 500.000, Mostra Ecotour £. 10.000.000, Sail Training Association £. 1.000.000, concorso fotografico tra gli studenti £. 7.500.000 e spese varie £. 5.895.999. Sono state impegnate £. 2.330.000, di cui £. 2.000.000 per contributo alla Sez. di Portoferraio e £. 330.000 per spese varie.

d) Spese per il materiale di propaganda e pubblicazioni (cap. 55)

La somma impegnata ammonta a £. 66.775.210 inferiore di £. 224.790 rispetto alle previsioni di £. 67 milioni.

e) Sovvenzioni a sedi nautiche (cap. 56)

La somma nel preventivo era di lire 150 milioni, quella impegnata nel 2001 ammonta a £. 136.681.350, di cui 74 milioni di lire pagati e £. 62.681.350 impegnati, con una economia di £. 13,3 milioni. Il pagamento per un totale di 74 milioni ha interessato le seguenti strutture: Roma £. 10.000.000, Padova £. 5.000.000, Ceriale £. 3.000.000, Spotorno £. 10.000.000, Lecce £. 3.000.000, Messina £. 5.000.000, S. Maria di Leuca £. 5.000.000, Agrigento £. 5.000.000, Molfetta £. 10.000.000, Milano £. 10.000.000, Sciacca £. 8.000.000. Gli impegni per un totale di £. 62.681.350 riguardano le seguenti Sezioni: Salerno £. 9.681.350, Sanremo £. 4.000.000, Monfalcone £. 10.000.000, Porto San Felice £. 5.000.000, Giulianova £. 8.000.000, La Maddalena £. 12.000.000, Falconara £. 5.000.000, Imperia £. 5.000.000, Pomezia £. 4.000.000.

f) Sovvenzioni a sedi nautiche per acquisto imbarcazioni (cap. 57)

La somma preventivata ammonta a £. 120 milioni, quella impegnata nel 2001 è di lire 44 milioni, di cui 19 milioni di lire pagati e 25 milioni impegnati. I pagamenti sono relativi alle seguenti strutture: Barletta £. 5.000.000, Grado £. 10.000.000, Carloforte £. 4.000.000. Gli impegni assunti si riferiscono alle seguenti Sezioni: Siena £. 10.000.000, Manfredonia £. 5.000.000, Golfo dell'Asinara (Porto Torres) £. 5.000.000, Risceglie £. 5.000.000.

B. RENDICONTO FINANZIARIO - GESTIONE DEI RESIDUI ATTIVI E PASSIVI ESISTENTI AL 1° GENNAIO 2001

1. Residui Attivi

La gestione dei residui attivi esistenti al 1° gennaio 2001 ha comportato la riscossione di £. 97.983.678 contro un importo esistente di £. 207.661.578; la differenza di £. 109.677.900 rappresenta il credito verso lo stato per IVA e di cui al punto successivo C-1, a1) per £. 109.677.000 e la rettifica di £. 900 per un minore credito.

2. Residui Passivi

I residui passivi esistenti al 1° gennaio 2001 ammontavano a £. 347.696.086. Nel corso dell'esercizio sono stati eseguiti pagamenti per £. 325.108.646. La differenza di £. 18.800.000 rappresenta il debito verso le Strutture Periferiche per sovvenzioni concesse nel 2000 e non ancora erogate, di cui £. 14.000.000 per acquisto imbarcazioni (cap. 57) e £. 4.800.000 per concorsi premio per studenti, manifestazioni sportive, nautica da diporto (cap. 53).

Nel corso dell'anno 2001 sono stati pagati per un totale di £. 74.500.000 i seguenti contributi alle Strutture Periferiche, importi impegnati negli esercizi 1999 e 2000:

- cap. 53 Pesaro £. 1.500.000;
- cap. 56 Monfalcone £. 5.000.000, S. Margherita Ligure £. 5.000.000, Taranto £. 4.000.000, Cupra Marittima £. 4.000.000, Ceriale £. 2.000.000, Belluno £. 4.000.000, Termini Imprese £. 3.000.000, Pescara £. 3.000.000;
- cap. 57 Grado £. 15.000.000, Manfredonia £. 5.000.000, Ceriale £. 2.000.000, Senigallia £. 5.000.000, Villasimius £. 4.000.000, Bolzano £. 12.000.000.

C. RENDICONTO PATRIMONIALE

1. ATTIVITA'

a) Residui Attivi

a1) Crediti verso lo Stato per I.V.A. : ammontano in totale a £. 109.677.000 di cui già chiesti a rimborso negli anni passati £. 93.411.000 e £. 16.266.000 chiesti con la dichiarazione IVA per l'anno 2001. Per detto rimborso era stato presentato da tempo un ricorso avverso il silenzio-rifiuto dell'Ufficio Provinciale I.V.A. di Roma I. La Commissione Tributaria Provinciale di Roma, Sez. 42, con sentenza depositata il 25 settembre 2000, ha accolto il ricorso riconoscendo dovuti anche gli interessi maturati negli anni trascorsi. Non avendo l'Amministrazione finanziaria opposto ricorso nei termini la P.N. ha interessato lo Studio Castelli per accelerare la procedura per la riscossione del credito (sorte capitale ed interessi).

a2) Crediti diversi: ammontano a £. 73.717.161. Tale somma è costituita da £. 3.312.800 per interessi bancari al 31 dicembre 2001 e accreditati successivamente, da £. 15.552.330 per crediti diversi, da £. 54.852.031 per quote tesseramento dei Soci (incassate nel gennaio 2002).

b) Crediti bancari e finanziari

Depositi cauzionali: la somma di £. 1.599.225 costituisce il deposito cauzionale per l'affitto dei locali della Presidenza Nazionale ed altri piccoli depositi per telefono ed energia elettrica.

c) Mobili, arredi e macchina d'ufficio

L'importo di £. 158.333.660 è costituito dal valore di acquisto dei mobili di ufficio e delle macchine varie di ufficio, tra cui n. 10 Computer con monitor, tastiere e mouse, n. 1 stampante laserjet 1110, n. 1 stampante laserjet 5000, n. 1 server compaq ML 33 OT con monitor tastiera e mouse, n. 1 licenza Windows ed 1 licenza SQL.

d) Materiale bibliografico

L'importo di £. 23.506.740 rappresenta il valore del materiale bibliografico a seguito della ricognizione e della rivalutazione effettuata nel 1994 da apposita Commissione e delle successive acquisizioni.

e) Immobilizzazioni tecniche

- automezzi P.N.: l'importo di £. 14.006.532 (comprensivo di I.V.A.) è costituito dalla FIAT TIPO acquistata nel 1991, da una grande riparazione, da autoradio e antifurto;
- automezzi C.N.: l'importo di £. 21.500.000 è costituito dal pulmino e da una vettura del C.N. di Ferrara;
- attrezzature e prefabbricati C.N.: l'importo di £. 659.050.385 comprende prefabbricati per £. 221.096.462 oltre a £. 437.953.923 per attrezzature varie dei tre Centri Nautici (vedasi anche punto 2.1.2.b);
- imbarcazioni C.N.: l'importo di £. 552.913.099 rappresenta il valore delle imbarcazioni dei tre Centri Nautici (Optimist, Caravelle, Equipe, Tridente, Gommoni completi di motori fuoribordo ecc.). Nel corso del 2001 (vedasi anche punto 2 - 1 - 2,b) il valore è stato aumentato di £. 62.975.652.

2. PASSIVITA'

a) Residui passivi

a1) Debiti verso le Sezioni: £. 108.811.350 rappresenta la situazione debitoria della Presidenza Nazionale verso le Sezioni nel suo continuo variare in relazione ai rapporti che si stabiliscono nello svolgimento delle pratiche amministrative, in particolare:

- £. 62.681.350 sono i debiti per il potenziamento delle Sezioni (cap. 56);
- £. 39.000.000 quelli per l'acquisto delle imbarcazioni (cap. 57);
- £. 7.130.000 quelli per i contributi per manifestazioni (cap. 53).

a2) Debiti verso i fornitori: £. 45.885.222 di cui £. 1.200.000 dovute all'Ufficio del Registro Demanio per il canone di locazione della sede, £. 27.081.600 dovute alla Stilografica per il periodico e £. 17.603.622 dovute a ditte per l'acquisto di materiali di propaganda e debiti vari.

a3) Debiti verso terzi: nella cifra di £. 40.376.484 sono comprese le somme imputate al 2001 e da pagare nel 2002 come il compenso incentivante e le competenze spettanti al personale, i contributi previdenziali a carico della P.N. e le ritenute previdenziali effettuate ai dipendenti da versare a gennaio 2002.

b) Fondo liquidazione indennità di anzianità al personale

Il fondo di £. 504.302.265 al 1° gennaio 2001 ha registrato nel corso dell'anno pagamenti per £. 101.798.064 e un aumento di £. 66.952.103 per la quota da accantonare per l'anno 2001, risultando così pari a £. 469.456.304.

c) Fondi di ammortamento

Come previsto, si è provveduto all'incremento dei fondi di ammortamento, considerando però che per alcuni è stato raggiunto il valore indicato nelle attività.

I coefficienti considerati per il calcolo non superano quelli previsti dalle tabelle approvate dal Ministero delle Finanze (immobili 3%, mobili e stigliature 10%, autovetture 25%, automezzi 20%, imbarcazioni 10%, macchine d'ufficio elettroniche 20%).

L'ammontare complessivo di detti fondi è di £. 951.581.268, la quota di ammortamento dell'E.F. 2001 è di £. 51.911.322.

D. SITUAZIONE AMMINISTRATIVA

Le maggiori entrate finanziarie e le minori spese finanziarie, pari rispettivamente a £. 141.654.795 ed a £. 370.934.823, oltre al credito IVA ammontante a £. 109.677.000 per un totale complessivo di £. 622.266.618 hanno contribuito a determinare in parte l'avanzo di amministrazione di £. 1.210.457.673.

E' da rilevare, inoltre, che le numerose quote associative, relative a nuovi soci, pari a £. 417.956.425 introitate o accertate nell'ultimo trimestre, nonché l'indeterminatezza dell'importo del contributo dello Stato pari a lire 500 milioni per l'anno 2001 (importo conosciuto ed introitato a dicembre 2001) non hanno consentito alla P.N. di portare a compimento la programmazione delle attività istituzionali della P.N. tra cui l'incremento dei contributi alle Sezioni e Delegazioni più bisognose per eventi dannosi o meritevoli per iniziative istituzionali, in particolare a favore dei giovani.

Di detto avanzo di amministrazione pari a £. 1.210.457.673 (€ 625.149,22) l'importo di £. 435.295.705 (€ 224.811,47) è stato già utilizzato in sede di impostazione del bilancio 2002, mentre la residua parte di £. 775.161.968 (€ 400.337,75) sarà impiegata per incrementare i capitoli delle spese istituzionali, i capitoli di spesa del personale per gli aumenti derivanti dai futuri C.C.N.L. del personale (dirigenti e non dirigenti) ed i capitoli per gli Organi dell'Ente (le cui indennità sono correlate per decreto interministeriale al C.C.N.L. dei dirigenti statali) e per le eventuali maggiori spese sui capitoli di esercizio e del personale, ponendo particolare attenzione alla possibilità di incrementare le unità di personale dipendente, che è carente di circa il 50% rispetto all'organico vigente.

P.e.e.

IL DIRETTORE GENERALE
(Amm. Luigi PRESTA)

IL PRESIDENTE NAZIONALE

(Amm. Angelo MARIANI)

Angelo Mariani

ALLEGATO B AL VERBALE N. 37
DEL COLLEGIO DEI REVISORI DEI CONTI
(in data 9 aprile 2002)

LEGA NAVALE ITALIANA
Presidenza Nazionale

RELAZIONE SUI BILANCI CONSUNTIVO, FINANZIARIO
ECONOMICO E PATRIMONIALE DELL'ANNO 2001

Nel giorno 9 del mese di aprile 2002 è stato esaminato dal Collegio dei Revisori dei Conti il rendiconto dell'Esercizio 2001 redatto dalla Presidenza Nazionale, i cui dati più significativi possono riassumersi come segue:

1) SITUAZIONE PATRIMONIALE

Alla chiusura dell'esercizio 2000 risultava la seguente situazione:

- Attività	£. 2.821.588.750
- Disavanzo economico 2000	£. 88.402.474
Totale	£. 2.909.991.224
<hr/>	
- Passività	£. 1.891.535.297
- Patrimonio netto	£. 1.018.455.927
Totale	£. 2.909.991.224
<hr/>	

Tale situazione nel corso dell'esercizio ha subito variazioni per cui alla data del 31.12.2001 le risultanze possono così riassumersi:

- Attività	£. 2.944.317.302
<hr/>	
- Passività	£. 1.762.928.628
- Patrimonio netto	£. 930.953.453
- Avanzo economico e.f. 2001	£. 250.435.221
Totale	£. 2.944.317.302
<hr/>	

L'entità degli avanzi economici negli anni pregressi è stata determinata dalle economie di parte corrente, dalle maggiori entrate derivanti dall'aumento delle quote e contributi associativi e dalle variazioni patrimoniali operate.

J-h'

2) RENDICONTO FINANZIARIO

I dati riepilogativi della gestione finanziaria messi a confronto con quelli delle previsioni definitive sono esposti qui di seguito con particolare riferimento alle entrate e uscite correnti:

<u>ENTRATE</u>	PREVISIONI	ACCERTAMENTI	DIFFERENZE
TITOLO I			
Cat. 1 [^] - Aliquote	2.259.000.000	2.337.683.425	+ 78.683.425
TITOLO II			
Cat. 3 [^] - Entrate derivanti da contributi dello Stato ed altri Enti	500.000.000	500.000.000	
TITOLO III			
Cat. 7 [^] - Entrate derivanti da vendite e prestazioni di servizi	25.500.000	40.522.814	+ 15.022.814
Cat. 8 [^] - Redditi e proventi patrim.	11.000.000	11.265.287	+ 265.287
Cat. 9 [^] - Poste Correttive e compensative	15.000.000	68.592.368	+ 53.592.368
Cat. 10 [^] - Entrate eventuali	44.200.000	48.175.416	+ 3.975.416
Totale Titolo III	95.700.000	168.555.885	+ 72.855.885
TOTALE ENTRATE CORR. (I - II - III)	2.854.700.000	3.006.239.310	+ 151.539.310
<u>SPESE</u>			
TITOLO I			
Cat. 1 [^] - Spese per gli Organi dell'Ente	240.800.000	233.296.113	- 7.503.887
Cat. 2 [^] - Oneri per il personale	722.800.000	710.184.719	- 12.615.281
Cat. 4 [^] - Spese per acquisto di beni e servizi	379.500.000	345.298.131	- 34.201.869
Cat. 5 [^] - Spese per prestazioni istituz.li	1.659.000.000	1.421.519.656	- 237.480.344
Cat. 6 [^] - Trasferimenti			

Q 4'

XIV LEGISLATURA — DISEGNI DI LEGGE E RELAZIONI — DOCUMENTI

passivi	7.500.000	3.898.756	- 3.601.244
Cat. 7^ - Oneri finanziari	8.500.000	7.817.820	- 682.180
Cat. 8^ - Oneri tributari	26.000.000	13.347.400	- 12.652.600
Cat. 9^ - Restituzione e rimborsi	19.000.000	12.715.053	- 6.284.947
Cat. 10^ - Fondo riserva ed altre spese	40.700.000	2.000.000	- 38.700.000
TOTALE SPESE CORR.	3.103.800.000	2.750.077.648	- 353.722.352

Dal rappresentato quadro delle entrate e delle spese, risulta che le risorse accertate di parte corrente sono state destinate a prestazioni istituzionali per il 47,29% (1.421.519.656 : 3.006.239.310). Il rapporto è più significativo qualora venga osservato in relazione alla totalità degli impegni assunti (1.421.519.656 : 2.878.865.177) cioè in relazione all'effettivo andamento della gestione, tale diverso rapporto risulta pari al 49,38%.

Devesi evidenziare in proposito che le attuali risorse - auspicabili in misura maggiore per i futuri esercizi - non hanno consentito di poter incrementare ulteriormente le attività di propaganda della presidenza Nazionale della Lega Navale Italiana anche in considerazione che il contributo del Ministero Difesa, assegnato in £. 500.000.000 per l'esercizio 2001 è stato liquidato e riscosso alla fine di dicembre.

Dal raffronto dello stato di previsione definitivo con il rendiconto finanziario non risultano sfondamenti sui capitoli di spesa.

E' da rilevare che la P.N., venuta a conoscenza dell'importo del contributo statale (elevato da lire 417 milioni a 500 milioni) ha provveduto, nella impossibilità di convocare il C.D.N., alla 3^ variazione compensativa del bilancio 2001 con Determinazione da sottoporre alla ratifica del C.D.N.

3) CONTO ECONOMICO

Componenti positivi:

- Entrate accertate in esercizi precedenti di pertinenza del 2001 per quote associative triennali	£. 69.933.000
- trasferimenti attivi in natura (materiale bibliografico)	£. 25.819.170
- Variazioni patrimoniali straordinarie	£. 187.383.166

TOTALE £. 283.135.336

Componenti negativi:

- Entrate del corrente esercizio di pertinenza di quelli successivi	£. 76.885.000
- Ammortamenti del 2001	£. 98.467.548
- Quote per adeguamento del fondo di anzianità 2001	£. 66.952.103
- Variazioni patrimoniali straordinarie	£. 46.557.126
TOTALE	£. 288.861.777

a₁ h'

Dal raffronto dei rappresentati risultati economici e di quelli emergenti dalle entrate relative ai Titoli I - II - III e delle spese del Titolo I, scaturisce un avanzo economico di £. 250.435.221. Detto avanzo concorda con quello profferito dalla situazione patrimoniale.

Il Collegio prende atto che le variazioni patrimoniali straordinarie attive e passive saranno sottoposte a delibera del C.D.N. in data 19 aprile 2002.

SITUAZIONE AMMINISTRATIVA

Si rileva, infine, che la situazione amministrativa al 31 dicembre 2001 presenta un avanzo di amministrazione di £. 1.210.457.673, determinato in massima parte dalle quote associative dei nuovi Soci, introitate o accertate nell'ultimo trimestre, per £. 417.956.425, dal credito IVA pari a £. 109.677.000, dalle maggiori entrate pari a £. 141.654.795 e dalle minori spese per £. 370.934.823.

Del suddetto avanzo, l'importo di £. 435.295.705 (€ 224.811,47) è stato già utilizzato in sede d'impostazione del bilancio di previsione del 2002.


La P.N. della L.N.I. prevede di utilizzare la residua parte di detto avanzo, pari a lire 775.161.968 (€ 400.337,75), per incrementare i capitoli delle spese istituzionali, i capitoli delle spese del personale per gli aumenti derivanti dai C.C.N.L. del personale dirigente e non dirigente, i capitoli per gli Organi dell'Ente per le indennità correlate al C.C.N.L. dei dirigenti ministeriali e per le maggiori spese sui capitoli di esercizio e delle spese del personale non dirigente.

Queste ultime legate alla possibilità dell'aumento di unità di personale carente, come noto, di circa il 50% rispetto alla tabella organica vigente.

Premesso quanto sopra i sottoscritti esprimono parere favorevole all'approvazione del consuntivo dell'anno 2001.


IL PRESIDENTE DEL COLLEGIO

(Dott. Domenico LUPOI)




MEMBRO

(D.ssa Antonella CIAFFI)



MEMBRO

(Dott. Maurizio MARIANI)



P.e.c.

IL DIRETTORE GENERALE
(Dott. Luigi PRESTI)



CONTO ECONOMICO DELL'ESERCIZIO 2001**Parte Prima****ENTRATE FINANZIARIE CORRENTI**

Totale parte prima (Titoli I, II e III) vedasi rendiconto finanziario (1) £. 3.006.239.310

Parte seconda**Componenti che non danno luogo a movimenti finanziari**

A) Entrate accertate in precedenti esercizi di pertinenza dell'esercizio £. 69.933.000

B) Trasferimenti attivi in natura:

- Materiale bibliografico £. 90.000
- Materiali e pubblicazioni di propaganda £. 25.729.170 £. 25.819.170

C) Variazioni patrimoniali straordinarie:

- Attrezzature e prefabbricati C.N. £. 49.094.838
- Imbarcazioni C.N. £. 87.324.862
- Automezzi P.N. £. 618.800
- Fondo ammortamento mobili d'ufficio £. 1.567.233
- Fondo ammortamento attrezzature C.N. £. 20.639.783
- Fondo ammortamento imbarcazioni C.N. £. 24.349.210
- Debiti verso S.P. £. 3.000.000
- Debiti verso fornitori £. 788.430
- Debiti verso terzi £. 10 £. 187.383.166

Totale parte seconda (2) £. 283.135.336

Totale Entrate (1 + 2) £. 3.289.374.646

CONTO ECONOMICO DELL'ESERCIZIO 2001**Parte Prima****SPESE FINANZIARIE CORRENTI**

Totale parte prima (Titolo I) vedasi rendiconto finanziario (1)		£. 2.750.077.648
<u>Componenti che non danno luogo a movimenti finanziari</u>		
A) Entrate del corrente esercizio di pertinenza di successivi esercizi:		
- Quote e contributi (Soci Triennali)		£. 76.885.000
B) Ammortamenti e deperimenti:		
- Fondo ammortamento immobili	£. 317.160	
- Fondo ammortamento mobili d'ufficio	£. 13.805.861	
- Fondo ammortamento materiale bibliogr.	£. 2.276.694	
- Fondo ammortamento attrezzature C.N.	£. 36.564.748	
- Fondo ammortamento imbarcazioni C.N.	£. 44.884.285	
- Fondo ammortamento automezzi P.N.	£. 618.800	£. 98.467.548
C) Quota dell'esercizio per adeguamento del Fondo indennità anzianità personale		£. 66.952.103
D) Variazioni patrimoniali straordinarie:		
- Debiti verso terzi	£. 900	
- Mobili e macchine d'ufficio	£. 1.567.233	
- Attrezzature e pref. C.N.	£. 20.639.783	
- Imbarcazioni C.N.	£. 24.349.210	£. 46.557.126
Totale parte seconda (2)		£. 288.861.777
Totale Uscite (1 + 2)		£. 3.038.939.425
Avanzo economico dell'esercizio 2001		£. 250.435.221
Totale a pareggio		£. 3.289.374.646

RENDICONTO ANNO 2001**SITUAZIONE AMMINISTRATIVA AL 31-Dicembre 2001**

<u>Consistenza di cassa all'1-1-2001</u>		£.1.209.916.023
<u>Riscossioni:</u>		
- in conto competenze	£.2.941.937.634	
- in conto residui	£. <u>97.983.678</u>	£.3.039.921.312
<u>Pagamenti:</u>		
- in conto competenze	£.2.702.592.121	
- in conto residui	£. <u>325.108.646</u>	£. 3.027.700.767
<u>Consistenza di cassa al 31.12.2001</u>		£. 1.222.136.568
<u>Residui attivi:</u>		
- degli anni precedenti	£. 109.677.000	
- dell'esercizio 2001	£. <u>73.717.161</u>	£.+ 183.394.161
<u>Residui passivi:</u>		
- degli anni precedenti	£. 18.800.000	
- dell'esercizio 2001	£. <u>176.273.056</u>	£.- 195.073.056
<u>Avanzo di amministrazione al 31-12-2001</u>		£. <u>1.210.457.673</u>

p.e.e.

 DIRETTORE GENERALE
 (Amm. Luigi PRESTA)

 IL DIRETTORE GENERALE
 (Amm. Luigi PRESTA)

SITUAZIONE PATRIMONIALE AL 31-12-2001

A T T I V I T A'	CONSISTENZA		DIFFERENZA (in + o in -)
	1-1-2001	31-12-2001	
DISPONIBILITA' LIQUIDE			
1) Cassa	---	---	---
2) Tesoreria Prov. le dello Stato (COMIT)	---	---	---
3) Conto Corrente Postale	1.209.916.023	1.222.136.568	+ 12.220.545
	---	---	---
	1.209.916.023	1.222.136.568	+ 12.220.545
RESIDUI ATTIVI			
4) Crediti verso lo Stato IVA:			
- riportati all'anno successivo	16.266.000	16.266.000
- chiesto rimborso	93.411.000	93.411.000	---
5) Crediti verso lo Stato - per contributo ordinario	---	---
6) Crediti Diversi	97.984.578	73.717.161	- 24.267.417.
TOTALE RESIDUI ATTIVI	207.661.578	183.394.161	- 24.267.417
CREDITI BANCARI E FINANZIARI			
7) Depositi Cauzionali	1.599.225	1.599.225	---
8) Mutui e Anticipaz. Attive
RIMANENZE ATTIVE DI ESERCIZIO	1.599.225	1.599.225
9) Materiale Pubblicazioni di Propaganda	71.575.762	97.304.932	+ 25.729.170
INVESTIMENTI MOBILIARI			
10) Immobili	10.572.000	10.572.000	---
11) Mobili arredi macchine Uff.	141.426.913	158.333.660	+ 16.906.747
12) Materiale Bibliografico	23.416.740	23.506.740	+ 90.000
	175.415.653	192.412.400	+ 16.996.747
IMMOBILIZZAZIONI TECNICHE			
13) Attrezzature prefabbricati Centri Nautici	630.595.330	659.050.385	+ 28.455.055
14) Imbarcazioni Centri Nautici	489.937.447	552.913.099	+ 62.975.652
15) Automezzi Centri Nautici	21.500.000	21.500.000	---
18) Automezzi Pres/za. Nazionale	13.387.732	14.006.532	+ 618.800
	1.155.420.509	1.247.470.016	+ 92.049.507
TOTALE ATTIVITA	2.821.588.750	2.944.317.302	+122.728.552

SITUAZIONE PATRIMONIALE AL 31-12-2001

P A S S I V I T A'	CONSISTENZA		DIFFERENZA (in + o in -)
	1.1.2001	31-12-2001	
RESIDUI PASSIVI			
17) Debito v. Stato IVA			
18) Debiti v. Sezioni	96.000.000	108.811.350	+ 12.511.350
19) Debiti v. Fornitori	172.067.260	45.885.222	- 126.182.038
20) Debiti v. Terzi	79.329.826	40.376.484	- 38.953.342
TOTALE RESIDUI PASSIVI	347.697.086	195.073.056	- 152.624.030
DEBITI BANCARI E FINANZIARI			
21) Anticipazioni passive	---	---	---
RIMANENZE PASSIVE DI ESERCIZIO			
22) Introiti relativi ad Esercizi successivi	139.866.000	146.818.000	+ 6.952.000
23) Fondo liquidazione indennità anzianità personale	504.302.265	469.456.304	- 34.845.961
	644.168.265	616.274.304	- 27.893.961
POSTE RETTIFICATIVE DELL'ATTIVO			
24) Fondo Amm.to Immobili	7.294.680	7.611.840	+ 317.160
25) Fondo Amm.to mobili, arredi di Ufficio, macchine	85.364.159	97.602.787	+ 12.238.628
26) Fondo Amm.to mater.bibliogr.	14.659.207	16.935.901	+ 2.276.694
27) Fondo Amm.to attrezzat.C.N.	451.583.799	467.508.764	+ 15.924.965
28) Fondo Amm.to imbarcaz.C.N.	305.880.369	326.415.444	+ 20.535.075
29) Fondo Amm.to automezzi C.N.	21.500.000	21.500.000	---
30) Fondo Amm.to automezzi P.N.	13.387.732	14.006.532	+ 618.800
	899.669.946	951.581.268	+ 51.911.322
TOTALE PASSIVITA'	1.891.535.297	1.762.928.628	- 128.606.669
PATRIMONIO NETTO			
31) Fondo di Dotazione	90.003.490	90.903.490	+ 900.000
32) Fondo di Riserva	112.920.985	112.920.985	---
33) Avanzo Economico Esercizi precedenti	815.531.452	727.128.978	- 88.402.474
TOTALE PATRIMONIO NETTO	1.018.455.927	930.953.453	- 87.502.474
TOTALE PASSIVITA' E NETTO	2.909.991.224	2.693.882.081	- 216.109.143
AVANZO ECONOMICO e.f.2001	---	250.435.221	+ 250.435.221
TOTALE A PAREGGIO	2.909.991.224	2.944.317.302	+ 34.326.078

ELENCO DEI RESIDUI ATTIVI E PASSIVI AL 31 DICEMBRE 2001**RESIDUI ATTIVI**

- Cap.	1	"Quote e contributi associativi dei soci ordinari e aggregati"			
		Importo accertato 2000	£.	79.420.900	
		" riscosso 2001	£. -	79.420.000	
		Variazioni 2001	£.	- 900	
		Importo accertato 2001	£	<u>54.852.031</u>	£. 54.852.031
- Cap.	3	"Quote e contributi associativi dei soci C.N."			
		Importo accertato 2000	£.	4.000.000	
		Importo riscosso 2001	£	<u>4.000.000</u>	—
- Cap.	4	"Quote associative dei soci ordinari Triennali relative ad esercizi successivi"			
		Importo accertato 2000	£.	595.000	
		" riscosso 2001	£.	<u>595.000</u>	—
- Cap.	25	"Ricavi dalla cessione di pubblicazioni e materiali di propaganda"			
		Importo accertato 2000	£.	166.160	
		" riscosso 2001	£. -	166.160	
		" accertato 2001	£.	<u>1.171.114</u>	£. 1.171.114
- Cap.	26	"Ricavi per abbonamenti al periodico LEGA NAVALE"			
		Importo accertato 2001			£. 60.000
- Cap.	31	"Affitto di immobili"			
		Importo accertato 2000	£.	2.719.200	
		" riscosso 2001	£.	2.719.200	
		" accertato 2001	£.	<u>3.312.800</u>	£. 3.312.800
- Cap.	33	"Interessi attivi su depositi e conti correnti"			
		Importo accertato 2000	£.	3.942.548	
		" riscosso 2001	£. -	3.942.548	
		" accertato 2001	£.	<u>3.152.487</u>	£. 3.152.487
- Cap.	51	"Recuperi e rimborsi diversi"			
		Importo accertato 2000	£.	6.750.770	
		" riscosso 2001	£. -	6.750.770	
		" accertato 2001	£.	<u>678.643</u>	£. 678.643
- Cap.	52	"Recuperi e rimborsi diversi"			
		Importo accertato 2001			£. 7.745.080
- Cap.	55	"Entrate eventuali"			
		Importo accertato 2000	£.	390.000	
		" riscosso 2001	£	390.000	
		" accertato 2001	£.	<u>2.445.006</u>	£ 2.445.006

XIV LEGISLATURA - DISEGNI DI LEGGE E RELAZIONI - DOCUMENTI

- Cap. 91	"Quote soci vitalizi"				
	Importo accertato	2001	£.		300.000
- Cap. 124	"Imposta sul valore aggiunto (IVA)"				
	Importo accertato	2000	£.		109.677.000

TOTALE DEI RESIDUI ATTIVI**£. 183.394.161****RESIDUI PASSIVI**

- Cap. 1	"Indennità di carica al P.N. ed al V.P.N."				
	Importo impegnato	2000	£.	2.032.016	
	" pagato	2001	£.	2.032.016	
- Cap. 2	"Indennità e rimborsi ai componenti il C.D.N., AGS e Delegati Regionali"				
	Importo impegnato	2000	£.	4.302.416	
	" pagato	2001	£.	4.302.416	
	" accertato	2001	£.	724.010	£. 724.010
- Cap. 4	"Gettoni di presenza"				
	Importo impegnato	2000	£.	90.000	
	" pagato	2001	£.	90.000	
	" accertato	2001	£.	510.000	£. 510.000
- Cap. 11	"Stipendi ed altri assegni fissi"				
	Importo impegnato	2000	£.	20.572.941	
	" pagato	2001	£.	20.572.941	
- Cap. 13	"Oneri prev.li e assist.li a carico dell'Ente"				
	Importo impegnato	2000	£.	22.857.819	
	" pagato	2001	£.	22.857.809	
	" impegnato	2001	£.	6.826.300	£. 6.826.300
- Cap. 15	"Compensi incentivanti la produttività"				
	Importo impegnato	2000	£.	23.870.000	
	" pagato	2001	£.	23.870.000	
	" impegnato	2001	£.	28.492.109	£. 28.492.109
- Cap. 16	"Retribuzione di posizione ai dirigenti"				
	Importo impegnato	2000	£.	1.587.000	
	" pagato	2001	£.	1.587.000	
- Cap. 32	"Spese per l'acquisto di materiali di consumo"				
	Importo impegnato	2001			£. 1.202.500
- Cap. 35	"Fitto locali"				
	Importo impegnato	2000	£.	1.200.000	
	" pagato	2001	£. -	1.200.000	
	" impegnato	2001	£.	1.200.000	£. 1.200.000

XIV LEGISLATURA - DISEGNI DI LEGGE E RELAZIONI - DOCUMENTI

- Cap. 36	"Manutenzione e pulizia locali"				
	Importo impegnato	2000	£.	1.128.000	
	" pagato	2001	£. -	1.128.000	
	" impegnato	2001	£.	<u>1.128.000</u>	£. 1.128.000
- Cap. 40	"Spese energia elettrica, acqua ecc."				
	Importo impegnato	2000	£.	396.000	
	" pagato	2001	£.	<u>396.000</u>	
- Cap. 41	"Oneri e spese legali ecc."				
	Importo impegnato	2000	£.	3.224.000	
	" pagato	2001	£.	3.224.000	
	" impegnato	2001	£.	<u>8.019.952</u>	£. 8.019.952
- Cap. 44	"Noleggio di apparecchiature, spese elaborazione dati, manutenzione di attrezzature e mobili di ufficio"				
	Importo impegnato	2001			£. 4.906.005
- Cap. 51	"Propaganda periodico Lega Navale"				
	Importo impegnato	2000	£.	50.020.120	
	" pagato	2001	£.	50.020.120	
	" impegnato	2001	£.	<u>27.081.600</u>	£. 27.081.600
- Cap. 52	"Spese funzionali per i C.N."				
	Importo impegnato	2000	£.	400.000	
	" pagato	2001	£.	400.000	
	" impegnato	2001	£.	<u>81.325</u>	£. 81.325
- Cap. 53	"Concorsi premio per studenti, ecc."				
	Importo impegnato	2000	£.	6.300.000	
	" pagato	2001	£.	1.500.000	
	" impegnato	2001	£.	<u>2.330.000</u>	£. 7.130.000
- Cap. 55	"Spese per pubblicazioni e materiale di propaganda"				
	Importo impegnato	2000	£.	33.452.500	
	" pagato	2001	£.	33.168.870	
	" impegnato	2001	£.	<u>2.265.840</u>	£. 2.265.840
- Cap. 56	"Sovvenzioni a S.P. per manutenzione"				
	Importo impegnato	2000	£.	30.000.000	
	" pagato	2001	£.	30.000.000	
	importo impegnato	2001	£.	<u>62.681.350</u>	£. 62.681.350
- Cap. 57	"Sovvenzioni a S.P. per scuole vela, ecc."				
	Importo impegnato	2000	£.	60.000.000	
	" pagato	2001	£.	43.000.000	
	variazioni	2001	£. -	3.000.000	
	Importo impegnato	2001	£.	<u>25.000.000</u>	£. 39.000.000
- Cap. 59	"Spese per il potenziamento dei C.N."				
	Importo impegnato	2000	£.	82.246.640	
	" pagato	2001	£.	81.741.840	
	variazione	2001	£. -	<u>504.800</u>	

XIV LEGISLATURA — DISEGNI DI LEGGE E RELAZIONI — DOCUMENTI

- Cap. 82	"Spese e commissioni bancarie"				
	Importo impegnato	2000	£.	2.025.600	
	" pagato	2001	£.	2.025.600	
	" impegnato	2001	£.	<u>2.796.370</u>	£. 2.796.370
- Cap. 91	"Imposte e tasse"				
	Importo impegnato	2000	£.	1.020.000	
	" pagato	2001	£.	<u>1.020.000</u>	
- Cap. 105	"Restituzioni e rimborsi diversi"				
	Importo impegnato	2000	£.	297.000	
	" pagato	2001	£.	297.000	
	" impegnato	2001	£.	<u>1.027.695</u>	£. 1.027.695
- Cap. 113	"Acquisto di mobili e macchine d'ufficio"				
	Importo impegnato	2000	£.	675.034	
	" pagato	2001	£.	<u>675.034</u>	
TOTALE RESIDUI PASSIVI					£. 195.073.056

Allegato B/2001

LEGA NAVALE ITALIANA
Presidenza Nazionale

FONDO PER TRATTAMENTI ACCESSORI DEL PERSONALE RICOMPRESO NELLE AREE A
- B - C (Art. 31 C.C.N.L. 1998 - 2001).

COSTITUZIONE DEL FONDO PER L'ESERCIZIO 2001

1. Importo stanziato in applicazione art. 35 C.C.N.L. 6.7.1995 nonché, art. 3 e art. 4 C.C.N.L. parte economica 1996 - 1997	£. 44.808.757
2. Importo stanziato per il 1998 art. 15, 2° comma Legge n. 88/1989 (Lire 300.000 x 12)	£. 3.600.000
3. Importo pari allo 0,80% della retribuzione mensile complessiva per 13 mensilità (art. 31/j C.C.N.L. 1998 - 2001):	
- stipendi e RIA (13.920.312 - 230.000	£. 13.690.312
- indennità integrativa speciale	£. 8.316.465
	<u>£. 22.006.777 x 13 x 0,80</u>
	£. 2.288.715
4. Importo di cui all'art. 31, b C.C.N.L. 1998 - 2001, pari al 10% dei compensi per lavori straordinari: £. 2.000.000 x 10%	£. 200.000
5. Importo pari al 7,5% della retribuzione mensile, con esclusione dei tabellari e dell'ind. Int. Speciale per 13 mensilità (art. 31/1 C.C.N.L. 1998 - 2001): £. 30.725.253 x 7,5%	£. 2.304.393
	<u>£. 53.201.865</u>
- importo iniziale Anno 2000	£. 53.201.865
Incremento II° Semestre 2000	
- Art. 4, 8° comma e 9° comma	£. 2.224.938
- incremento da 1.1.2001:	
art. 4°, 3° comma, lett. a 0,57%	
Monte salari 1999 (£. 412.025.504 x 0,57%)	£. 2.348.545
- Art. 4, 3° comma lett. e 1,50%	
Monte salari 1999 (£. 412.025.504 x 1,50%)	£. 6.180.383
- Incremento per il 2001 (accordo con OO.SS. del 13.6.2001)	<u>1.200.000</u>
Totale del fondo per il 2001	£. 65.155.731

UTILIZZAZIONE DEL FONDO PER L'ANNO 2001

1. Indennità di responsabilità per particolari posizioni organizzative (Art. 17 C.C.N.L.) n. 2 x £. 300.000 x 13	£. 7.800.000
2. Posizione di sviluppo economico (Art. 29, II comma, tabella -/+)	

a) n. 1 da C1 a C2 (£. 1.237.000 : 12 = £. 103.083 x 13)	£. 1.340.000
b) n. 1 da B2 a B3 (£. 2.041.000 : 12 x 13) =	£. 2.211.079
3. Compenso maggiorazione sistema informativo n. 1 x 12 m. (£. 3200 x 252 gg)	£. 806.400
	£. 12.157.479
4. Importo destinato ad incentivare la produttività collettiva per il miglioramento dei servizi (Art. 32, 1° CCNL)	£. 50.779.183
5. Importo dell'incremento del 2° semestre 2000	£. 2.224.938
TOTALE	£. 65.161.600
Economia	£. 38.400
	£. 65.200.000

IL DIRETTORE GENERALE
(Amm. Luigi PRESTA)

IL COLLEGIO DEI REVISORI DEI CONTI

IL PRESIDENTE
(Dr. Domenico LUPOI)

MEMBRO
(D.ssa Antonella CLAFFI)

MEMBRO
(Dott. Maurizio MARIANI)

p.e.e.

IL DIRETTORE GENERALE
(Amm. Luigi PRESTA)

Bilancio Consuntivo per l'anno 2001**Riepilogo delle DELEGAZIONI****INTROITI**

Disponibilità di cassa Esercizio Precedente £. 111.767.432

1° Quote Associative

a) Tesseramento, Tasse d'Ingresso	£.	289.314.195
b) Iscrizione Registro Naviglio	£.	9.379.850
c) Indennità di mora	£.	1.934.975
d) Associazione Triennale	£.	7.190.000
e) Soci aggregati	£.	3.555.015
f) Supplementi frequenza Basi Nautiche	£.	<u>447.248.030</u>
		£. 758.622.065

2° Contributi

a) dalla Presidenza Nazionale	£.	14.282.410
b) da altri Enti	£.	<u>365.091.555</u>
		£. 379.373.965

3° Organizzazione corsi Scuole Nautiche

a) Corsi di navigazione per patenti	£.	158.935.990
b) Corsi vari	£.	<u>48.649.995</u>
		£. 207.585.985

<u>4° Varie</u>		£. 271.066.010
------------------------	--	----------------

TOTALE DELLE ENTRATE		<u>£.1.728.415.457</u>
-----------------------------	--	-------------------------------

Bilancio Consuntivo per l'anno 2001.**Riepilogo delle DELEGAZIONI****S P E S E**

Disavanzo Esercizio Precedente	£. 16.622.995
<u>1° Importo aliquote inviate alla P.N.</u>	
a) Tesseramento, Tassa d'ingresso	£. 138.649.915
b) Iscrizione Registro Naviglio	£. 6.379.505
c) Indennità di mora	£. 1.264.970
d) Associazione Triennale	£. 3.525.000
e) Soci aggregati	£. 2.918.995
	£. 152.738.385
<u>2° Spese per il funzionamento delle SS.PP.</u>	
a) Indennità e rimborso al personale	£. 257.229.630
b) Acquisti di beni e servizi	£. 671.736.645
<u>3° Spese in conto capitale</u>	£. 140.969.760
<u>4° Spese Istituzionali</u>	
a) Corsi di navigazione per patenti	£. 70.644.500
b) Corsi Vari	£. 28.259.625
c) Attività promozionale	£. 53.113.845
d) Attività Sociale	£. 29.619.075
	£. 181.637.045
<u>5° Spese per attività sportive federali</u>	£. 30.183.995
<u>6° Varie</u>	£. 117.297.530
TOTALE DELLE SPESE	£.1.568.415.985
AVANZO	£. 159.999.472
TOTALE A PAREGGIO	£.1.728.415.457

Bilancio Consuntivo per l'anno 2001**Riepilogo delle SEZIONI****INTROITI**Disponibilità di cassa esercizio precedente **£.1.858.473.728****1° Quote Associative**

a) Tesseramento, Tassa d'ingresso	£.2.985.221.292
b) Iscrizione Registro Naviglio	£. 203.870.650
c) Indennità di mora	£. 31.500.995
d) Associazione triennale	£. 189.456.020
e) Soci aggregati	£. 23.846.990
f) Supplementi di frequenza	<u>£ 11.323.912.843</u>
	£.14.757.808.790

2° Contributi

a) dalla P.N.	£. 197.084.143
b) da altri Enti	<u>£.2.683.355.062</u>
	£. 2.880.439.205

3° Organizzazione Corsi Scuole Nautiche :

a) Corsi di navigazione per patenti	£.1.802.880.661
b) Corsi Vari	<u>£.1.542.128.245</u>
	£. 3.345.008.906

4° Varie **£. 5.079.111.795****TOTALE ENTRATE** **£.27.920.842.424**

Bilancio Consuntivo per l'anno 2001
Riepilogo delle SEZIONI

S P E S E

Disavanzo Esercizio precedente	£.152.099.844
<u>1° Importo aliquote inviate alla P.N.</u>	
a) Tesseramento, tasse d'ingresso	£.1.265.925.255
b) Iscrizione Registro Naviglio	£. 135.059.845
c) Indennità di mora	£. 17.498.005
d) Associazione Triennale	£. 116.918.020
e) Soci aggregati	£. 20.322.495
	<u>£.1.555.723.620</u>
<u>2° Spese per il funzionamento delle SS.PP.</u>	
a) Indennità e rimborsi al personale	£.6.029.597.603
b) Acquisti di beni e servizi	£.6.487.143.425
<u>3° Spese in Conto Capitale</u>	£.3.626.102.494
<u>4° Spese Istituzionali:</u>	
a) Corsi di navigazione per patenti	£. 719.281.060
b) Corsi Vari	£.1.417.753.718
c) Attività promozionale	£.1.229.787.186
d) Attività sociale	£.1.693.890.290
	<u>£. 5.060.712.254</u>
<u>5° Spese per attività sportive federali</u>	£. 1.098.439.611
<u>6° Varie</u>	<u>£. 2.031.218.233</u>
TOTALE DELLE SPESE	£.26.041.037.084
AVANZO	<u>£. 1.879.805.340</u>
TOTALE A PAREGGIO	<u>£.27.920.842.424</u>

Bilancio Consuntivo per l'anno 2001**Riepilogo Generale delle Sezioni e Delegazioni****INTROITI**

Disponibilità di cassa Esercizio Precedente £. 1.970.241.160

1° Quote Associative

a) Tesseramento, Tassa d'ingresso	£. 3.274.535.487
b) Iscrizione Registro Naviglio	£. 213.250.500
c) Indennità di mora	£. 33.435.970
d) Associazione Triennale	£. 196.646.020
e) Soci aggregati	£. 27.402.005
f) Supplementi Frequenza Basi Nautiche	<u>£. 11.771.160.873</u>
	£. 15.516.430.855

2° Contributi

a) dalla Presidenza Nazionale	£. 211.366.553
b) da altri Enti	<u>£. 3.048.446.617</u>
	£. 3.259.813.170

3° Organizzazione Corsi Scuole Nautiche

a) Corsi di navigazione per patenti	£. 1.961.816.651
b) Corsi Vari	<u>£. 1.590.778.240</u>
	£. 3.552.594.891

4° Varie**£. 5.350.177.805****TOTALE DELLE ENTRATE** **£. 29.649.257.881**

Bilancio Consuntivo per l'anno 2001.**Riepilogo Generale delle Sezioni e Delegazioni****S P E S E**

Disavanzo Esercizio Precedente	£. 168.722.839
1° <u>Importo aliquote inviate alla P.N.</u>	
a) Tesseramento, Tassa d'ingresso	£. 1.404.575.170
b) Iscrizione Registro Naviglio	£. 141.439.350
c) Indennità di mora	£. 18.762.975
d) Associazione Triennale	£. 120.443.020
e) Soci aggregati	£. 23.241.490
	<u>£.1.708.462.005</u>
2° <u>Spese per il funzionamento delle SS.PP.</u>	
a) Indennità e rimborsi al personale	£. 6.286.827.233
b) Acquisti di beni e Servizi	£. 7.158.880.070
3° <u>Spese in Conto Capitale</u>	£. 3.767.072.254
4° <u>Spese Istituzionali</u>	
a) Corsi di navigazione per patenti	£. 789.925.560
b) Corsi Vari	£. 1.446.013.343
c) Attività Promozionale	£. 1.282.901.031
d) Attività Sociale	£. 1.723.509.365
	<u>£. 5.242.349.299</u>
5° <u>Spese per attività sportive federali.</u>	£. 1.128.623.606
6° <u>Varie</u>	<u>£. 2.148.515.763</u>
TOTALE DELLE SPESE	£.27.609.453.069
AVANZO	£ 2.039.804.812
TOTALE A PAREGGIO	<u>£.29.649.257.881</u>

XIV LEGISLATURA — DISEGNI DI LEGGE E RELAZIONI — DOCUMENTI

Bilancio Consuntivo 2001.xls

STRUTTURE Sezione	I N T E R O I T							
	DISP.CASS/ Es.Prec.	1* QUOTE Tess-tassa ingr	ASSOCIATIVE Ischr.R.N.	ASSOCIATIVE Ind. Mora	ASSOCIATIVE Ass. trienn.	ASSOCIATIVE Soci aggr.	ASSOCIATIVE Suppl.freq.-basi na	ASSOCIATIVE Tot.Parziale
	a	b	c	d	e	f	g	h=b+c+d+e+
Agripento-Porto Empedocle		5825000		125000		335000		6385000
Agropoli (SA)	35254356	23785000	2190000	390000	1980000	370000	122878000	151593000
Alasio (SV)	4361416	1280000		320000				1600000
Albenga (SV)	988595	43572842	6800000	210000		35000	131957500	162375342
Alessandria	423850	2880000	90000	20000	3300000	60000		6350000
Alghero (SS)	38106000	29440000						29440000
Ancona	7380981	15472000	210000	420000			22808000	38910000
Anzio (RM)	1397120	10298000	60000				190324473	200682473
Arenzano (GE)	9249028	11392000	1280000	210000		40000	71001601	83923601
Arona (NO)	10997114	4455000	400000	55000			32045000	36955000
Bari	946844	7249200	780000			380000	274838900	283048100
Barletta (BA)	1609440	18084000	5130000	120000			282516727	306850727
Bellaria (RN)		13790000						13790000
Belluno	9183509	4287000			2160000		7850000	14377000
Bergamo		7540000	120000	50000	3300000			11010000
Biella	2287545	3738000		50000	1850000			5438000
Bisceglie (BA)		7842000	3150000	130000		130000	165147106	178199106
Bologna	9579888	3805000	210000	50000	3960000	160000		8185000
Bozzano		20859700	140000					20999700
Borghetto Santo Spirito (SV)	4862523	3885000	600000	35000			10563323	15083323
Brescia-Desenzano		6304000		210000			6126000	12840000
Brindisi		18450000		740000			571754397	589944397
Cagliari	22232620	29846015	8460005	1040010	4050020		588510000	631906050
Campomarino di Marug.(TA)	14928612	13347000	2180000	1150000		240000	48289740	62151740
Carloforte (CA)		5337000		95000			44362500	49794500
Casalabate (LE)	84740738	67668000					153727000	221395000
Castellammare del Golfo(TP)	219314	78880000	2940000	570000			131180000	211570000
Castellammare di Stabia(NA)	10812589	29460000	1800000	584000		185000	97415000	129444000
Castellfranco Veneto		8490000		130000	1920000			8540000
Ceriale (SV)	4895785	101079855	3000000					104079955
Cetraro (CS)	24358705	4024000		780000		1605000	7140000	13549000
Cogoleto (GE)		8915000		28000		94000		7037000
Chiavari-Lavagna (GE)	80289	13125000		50000	1610000		11288000	26083000
Chivianova Marche (MC)	48615942	5715000	1740000	160000	300000		21070000	28985000
Civitavecchia (RM)	782915	18288000	60000	540000		150000	79070000	98108000
Corigliano (CS)	4148560	2850750						2650750
Crema (CR)		2534000						2534000
Crotone		13758000	660000	780000		145000	236132452	251453452
Diamante (CS)		1000000		125000			125000	1250000
Fano	3038576	16230000	3900000				14159550	34289550
Ferrara		8167000	360000	210000			144430000	153167000
Finale Ligure (SV)		8145000	20000	85000		85000	18808000	25133000
Firenze	8518219	4180000			5640000	90000	3070000	13260000
Fotonica (GR)	1188000	4590000	30000				2000000	6820000
Gallipoli (LE)	35436757	5477000	1140000	180000			142862915	148659915
Garda (VR) (*)	3891869	15450000					18700000	32150000
Genova Centro	1559859	22757000	3790000		7050000		343812788	377409788
Genova quinto		28415000		640000	1380000		92404000	122839000
Genova Sestri		51438400	15420000	700000	4800000	745000	1060460321	1133563721
Giulianova (TE)	17374	5252000	870000	90000		75000	27500000	33787000
Golfo dell'Asinara	9817322	10488600	1590000	100000			42268152	54446752
Grado (GO)	221742000	34807000	5805000	470000		130000	252044000	293056000
Imperia	2314365	3960000		670000	600000		3880000	9090000
Ischillella (FG)	473000	20300000					86547000	106847000
La Maddalena (SS)	24027000	9918000	3690000	870000			70713000	85191000
La Spezia	433790	2580000	360000	550000		36000	2000000	5528000
Lecce	33466795	3974000	1200065	29995			69779005	74983005
Lerici (SP)	11325388	7266000	2040000				63816962	73122962
Lido di Enea(Terracina)	20110370	25338000		1180000				26519000
Lido di Ostia (RM)	18218000	27075000						27075000
Livorno	8531847	11040000	300000				4970000	16310000
Mandello del Lario (LC)	42715000	49530000	5520000	480000			11720000	67250000
Manfredonia (FG)		11958000	2760000	1365000		150000	224155929	240388929
Mantova	13149375	5596000	210000					5806000
Maratea (PZ)	6266560	29549995	6800005	60005		1510000	145005305	182925310
Margherita di Savoia (FG)	14787994	10540000	1170000	28000			58940117	70678117
Marina di Lauca (LE)	41404969	180772000					3533000	194305000
Marsala (TP)	4288981	189544174						189544174
Mazzara del Vallo (TP)	384308	2310000				355000		2685000
Milano		142920000	2370015	2414890	48736000	1175895	100840000	299557000
Mola di Bari (BA)	2734786	52570000	480000				91932000	144982000
Moffetta (BA)	27166421	18495000	1880000	80000			84708000	105141000
Monfalcone (GO)	51941939	18546000	1890000				67681545	88097545
Monopoli (BA)	7178011	32935000	2670000	440000		1120000	188539000	225704000
Napoli	4823090	134830000	2730000		9740000	9830000	304558721	481588721
Noli (SV)	1523000	9185000		200000			103444000	112830000
Numana (AN)		22200000	2040000	250000			78003000	102493000
Olbia (SS)	22575764	8000000	1110000	1020000	1050000		141148250	152328250
Ortona (CH)	2557888	7780000	2780000				80926850	81486850
Ostuni (BR)	97531366	54460000	210000				217023115	271693115
Otranto (LE)		41320000	1268000				363357000	417357000

XIV LEGISLATURA — DISEGNI DI LEGGE E RELAZIONI — DOCUMENTI

I -2° CON TRIB dalla P.N. da altri		UT I Tot.Parz. k=i+j		segue 3° ORG. Corsi Pat.		I N SCUOLE Corsi vari		T R NAUT Tot.Parz. n=i+m		O I 4° VARIE		T I TOTALE INTROITI p=a+h+k+n+o		Disavan. Spese - Introiti	Totale a Pareg. r
i	j	k=i+j	l	m	n=i+m	o	p=a+h+k+n+o	q	r						
5000000	83968500	88968500	3430000	1060000	4490000	4970496	104813998	-3311							
		0		2360000	2360000	6842864	196050220	-30519605							
		0			0		5981416	-4504416							
	4040000	4040000		4145000	4145000	534830	192083787	-13871761							
		0	7000000		7000000	778700	14552350	-889350							
	30433196	30433196	14525000	720000	15245000	39490200	152714396	-25833978							
1014100	18108750	19120850	15400000	15607000	31007000	384647708	481066539	-147133415							
	8850500	8850500	19467000	46648000	66115000	2520468	279565581	-6878540							
	9950000	9950000		1334000	1334000	65000	95596629	-386331							
	6300000	6300000		8425000	8425000	6376871	69054085	-6401462							
	86131532	86131532		17330000	17330000	15328550	402781028	-2434345							
	25808845	25808845					334069012	-1842428							
	9930000	9930000		9920000	9920000	490000	25193000	5676278							
4000000		4000000	13440000	2160000	15600000	27781000	70921509	358577							
		0	20700000		20700000		31710000	0							
	4642000	4642000	1210000	1687000	2897000	3239000	18513545	-5782818							
	63937500	63937500		8360000	8360000	144522306	393018912	0							
		0	22890000		22890000	181000	40835688	-10748524							
12000000	13000000	25000000	24000000	180000	24180000	14173661	84353361	-4635686							
	1180800	1180800					21126648	-6093496							
	5630000	5630000		3200000	3200000	6010000	27480000	-3783000							
5000000	70638000	75638000	4040000	4040000	4040000	41326904	709949301	-19098871							
	54912810	54912810	14830010	32442825	47272835	2350785	758675100	-22232565							
	3680000	3680000		800000	800000	1011041	82571383	-14640630							
9500000	75060422	84580422					12238	134387160	-39658						
	2500000	2500000	400000		400000	3698066	31273824	-64270914							
		0				23207556	234996870	-34003180							
	7115000	7115000	9000000	2000000	2000000	12176000	161347589	-7726185							
		0	9000000	2800000	11800000		20340000	0							
7000000	4540010	11540010		134995	134995	3622275	124073020	-6775630							
	2000000	2000000	5900000	5900000	5900000	432167	46237872	-28802851							
	1000000	1000000				5098000	13135000	0							
	8250000	8250000	10725000	15890000	26615000	4299047	65327316	-533806							
		0	400000		400000	3232469	79533411	-58493592							
	1607950	1607950		2370000	2370000	11492059	114360924	-1261688							
		0					6797310	-2799960							
		0	250000		250000	1100000	3884000	0							
	82635862	82635862		24680000	24680000	3967000	362736314	4530719							
		0					1250000	1445900							
		0					37462966	-5765829							
	6197000	6197000	13700000	32400000	46100000		205464000	0							
	3200000	3200000	10300000	12485000	22785000	22180141	73298141	0							
		0	18975000		18975000	29892477	70643696	-21381745							
	13500000	13500000		2700000	2700000	12100000	36888000	-488000							
	44788295	44788295		3085000	3085000	10356655	243326622	-79715000							
		0		1600000	1600000	2790000	40431969	-5473719							
	1695000	1695000	31174000	34320000	65494000		446158845	-194503							
	71976000	71976000	32480000	53617000	86077000	41825000	322717000	0							
4000000	5493900	9493900	48470000	20209000	68679000	68206449	1279943070	-422824							
		0					33604374	-8630097							
	20901757	20901757	6200000	9370000	15570000	19142000	119877831	-9850341							
45000000	48483000	93483000		72467000	72467000	39970000	720718000	-60321000							
	6533438	6533438	8900000	38360000	47260000	5880338	71078141	-7174420							
	3390000	3390000					110710000	-579000							
	18922000	18922000				435000	278873000	-49620000							
	1633000	1633000				11875	7804665	-136319							
3000000		3000000		2499995	2499995	1016230	114968025	-10471485							
	669100	669100	12288000	1200000	13488000		97938350	-2386083							
15000000	89780000	84780000	5875000	5100000	5100000	124328000	176726470	-11699101							
		0		64629000	70504000	636022000	634599000	-18739000							
				7390000	7390000	47951667	80183514	1315961							
	13000000	13000000		21050000	21050000	206238000	350253000	-28548000							
5000000	20264850	25264850		6050000	6050000	6060744	277764523	0							
	7071432	7071432	800000		800000	4957761	31784588	-8184856							
	9500000	9500000		4740010	4740010	17782240	221214120	-25887545							
	8490000	8490000					93938111	-8175535							
5000000		5000000		2970000	2970000	3194396	246874365	9512000							
9114673		9114673				2844219	215792047	416496							
	9800000	9800000					12849308	0							
10000000	74100000	84100000	877899500	227634000	1105633500	380446160	1869736860	0							
		0		3480000	3480000	18717200	189913988	-6735786							
10400000		10400000		1200000	1200000	742000	144649421	-722029							
5000000	21797500	26797500	12780000		12780000	13920000	193536984	15947646							
	2166800	2166800				0	237004700	-7983265							
	46194000	46194000	35480000	161433000	196923000	87409362	797038173	18006530							
	11439000	11439000		29865000	29865000	30793000	186450000	-4203000							
		0					109872000	-18208000							
	28209444	28209444	6700000		6700000	1698453	211511911	-4861536							
		0		2541000	2541000	1409298	97985036	-5599439							
		0		7150000	7150000	31659182	408033663	-148336663							
450000	218931200	220381200		3700000	3700000	40315575	681753775	1098181							

XIV LEGISLATURA — DISEGNI DI LEGGE E RELAZIONI — DOCUMENTI

5000000	3134000	8134000	48050000	83696000	141746000	3892690	178459191	2882550
1936270	4840675	8776945	9681350	1936270	11617620	19362700	144331520	-72320
	4148000	4148000	5895000		5895000	39769518	110219382	-2978065
		0	17195000	6340000	23535000	7000000	196296000	0
	130788	130788			0		19460540	-3534951
	29800000	29800000		2520000	2520000	364800185	439419500	-40765993
	1500000	1500000		1500000	1500000		16406750	-3817007
		0			0	3099663	131734841	-54299341
	3108000	3108000			0	28473891	555169469	-111532634
	3828000	3828000		180000	180000	180000	27768000	21878000
	14990000	14990000			0	39964000	68812000	-7523000
		0		47188200	47188200	21411448	312111684	-12045868
	640315	640315			0		12569241	-3438840
	23037000	23037000			0	4586707	54832549	-3938242
	23999990	23999990		1349985	1349985	999985	45364925	-28265595
10000000	15070000	25070000	135505000	72392000	207897000	49861926	338730655	-4244863
	296000000	296000000	24795000	2500000	27295000	396582685	864035148	-62994738
2000000	6178760	6178760	3000000	11037000	14037000	71747969	139719729	-6630032
		0		20000000	20000000		109000000	-10000000
		0			0	27877578	226909573	-12964070
	22485878	22485878		1325000	1325000	1383984	37718596	-28989
	21405000	21405000		27728000	27728000	108235020	176586020	-279478
	9000000	9000000		5000000	5000000	7065000	31250000	0
	6500000	6500000			0	43506511	149008593	-45448096
	54310027	54310027	18509130	8450000	24959130	2794736	449972842	0
8000000	104970000	112970000		1270000	1270000	806875	222891160	-71714244
	15000000	15000000		6505000	6505000	69565000	276066000	-4297000
	71884000	71884000	8104000	2270000	6374000	5510950	271937252	-28036736
	2000000	2000000	6300000	1500000	7800000	1900000	22785000	-1490000
	10623000	10623000		1300000	1300000	448627698	476219836	-14285819
10000000	79405200	89405200	12565000	12565000	7216000	182659591	182659591	-52345716
		0		2830000	2830000	39451685	233847885	-3518120
	10168850	10168850			0		32565363	-8245130
		0	92620000	56607000	149227000	1668000	286698000	-1726000
	21780000	21780000	1700000	2700000	4400000	122000	112832000	-17939000
	10280000	10280000	2691000		2691000	205143	61711648	-51045
	14610000	14610000		4600000	4600000	34000000	515643309	-7378822
	122504995	122504995	7435005	10039965	17474970	73187480	548406355	-148200
	1500000	1500000	24000000	8830000	32630000	8168241	65567491	-4492769
	970000	970000		4120000	4120000	6236800	47371800	-5092553
	32657500	32657500	18266668	60715000	789818668	251976277	556096273	-70658528
		0			0	16000000	25620483	-962857
	22209765	22209765		10650000	10650000	141220000	237997315	0
	1925000	1925000	7200000	3238000	10438000	1326400	28601790	-5094060
	1166000	1166000	53650000	11800000	65250000	23820540	338702265	-70098420
		0			0	3727000	85028295	-11770725
		0			0		85678000	-11933000
4000000	9061030	13061030		12914000	12914000	7010000	137317070	-137317070
197084143	2883355082	2880439205	1802880661	1542128245	3345008906	5079111795	27820842424	-1889610930
		2880439205			3345008906		7063100853	

XIV LEGISLATURA — DISEGNI DI LEGGE E RELAZIONI — DOCUMENTI

STRUTTURE Sezione	S		P	E	S	E	Nazionale		Funzionam.	Struttura
	Disavanzo Es.Preced.	1° Impor Tess-tassa ir	aliquote iscr.R.N.	Inviata ind mora	alla ass.trienn.	Presiden. soci aggr.	Tot.parz.	g=b+c+d+e+f	personale h	beni-serv i
	a	b	c	d	e	f				
Agrigento-Porto Empedocle	130389	4020000	125000		288000			4413000		21829734
Agropoli (SA)		9075000	2100000	220000	890000	286000		12381000	20009150	83638054
Alasio (SV)		1120000		160000				1280000		77000
Albenza (SV)		15555000	4400000	105000		28000	20088000	43271429		63489857
Alessandria		2445000	80000	10000	2300000	48000	4663000	2400000		
Alghero (SS)		8273000					8273000	13554880		82040388
Ancona		13450000	1680000	210000			15540000	48199170		38632540
Anzio (RM)		8900000	80000				8960000	105642000		53294871
Arenzano (GE)		9800000	860000	175000		32000	10667000	36313063		42788455
Arona (NO)		4455000	400000	55000			4910000	12669392		15286375
Bari		8047000	780000			380000	7207000	91722410		66866252
Barletta (BA)		15530000	3360000	60000			18950000	196104858		83457228
Bellaria (RN)	9848757	782000					782000	8150000		9644831
Belluno		2765000			1265000		4030000			2320000
Bergamo		2870000	80000	200000	1265000		4415000	10200000		10805186
Bielea		3044000		25000	1265000		4334000			4010515
Bisceglie (BA)		6355000	2100000	85000		104000	8624000	47893572		52798465
Bologna		2620000	140000	25000	4215000	80000	7080000			517000
Bozzano	18968193	8346000	80000	85000	2670000	84000	9145000	1561237		25039550
Borghetto Santo Spirito (SV)		3235000	600000	35000			3870000			1887800
Brescia-Desenzano		4800000		105000			4905000	1818000		5280000
Brindisi		14425000		370000			14795000	311271243		148350127
Cagliari		22230005	5640005	520005	2760015		31150030	251498265		193720485
Campomarino di Marug.(TA)		4555000	1180000	90000		182000	5997000			54782446
Carloforte (CA)		4380000		225000			4585000			29889570
Casatabate (LE)		11325000					11325000	137692596		63346592
Castellammare del Golfo(TP)		8610000	2940000	400000			11950000	19070000		140080480
Castellammare di Stabia(NA)		8815000	1200000	110000		144000	10269000	33113982		20256775
Castelfranco Veneto		4785000		65000	1680000		6530000	2000000		1910000
Ceriale (SV)		7509995	1999995	20000		134995	9864985	61220250		23763725
Cetraro (CS)		3175000		435000	1395000		5085000	400000		7145908
Cogoleto (GE)		5130000		28000		77000	5235000			1500000
Chivari-Lavagna (GE)		5525000		50000	1810000		7185000			14580485
Civitanova Marche (MC)		4915000	1140000	75000	230000		6360000			5480769
Civitavecchia (RM)		15000000	40000	270000		120000	15430000			72731966
Corigliano (CS)		1974995					1974995			
Crema (CR)		2235000					2235000	1509000		
Crotone	12453983	11470000	440000	380000		116000	12406000	182025028		70941144
Diamante (CS)	1301000	875000		125000			1000000			394900
Fano		7025000	2600000				9625000	14722837		6829200
Ferrara		8167000	360000	215000			8742000	54150000		49750000
Finale Ligure (SV)		8145000	80000	105000		245000	8555000			15002758
Firenze		3440000			5290000	70000	8800000	4960000		9551951
Folonica (GR)		3780000	20000				3800000	2200000		22300000
Gallipoli (LE)		4875000	760000	90000			5725000			118391622
Garda (VR)		4890000		130000			5020000			18285950
Genova Centro		20578000	2420000		5405000		28401000	156054553		103091977
Genova quinto		27739000		320000	1380000		29430000			134333000
Genova Sestri		41560000	10280000	350000	4600000	596000	57386000	243207765		487971552
Giulianova (TE)		4215000	580000	45000		60000	4900000			6400000
Golfo dell'Asinara		5998000	1080000	50000			7128000	21810000		30905284
Grado (GO)		18285000	4080000	510000		130000	23005000	50221000		68280000
Imperia		3195000		335000	460000		3990000	12508998		14210215
Ischitella (FG)		7584000				501000	8085000	55446000		30000000
La Maddalena (SS)		8285000	2460000	435000			11180000	850000		21241000
La Spezia		2095000	240000	440000		30000	2805000			4326746
Lecce		3330000	800000	15000			4145000	3110000		29387795
Lerici (SP)		6595000	1360000				7955000			32124471
Lido di Enea(Terracina)		22290000		590000			22880000	78202577		39848712
Lido di Ostia (RM)		27075000					27075000	190828000		280575000
Livorno		7281000			1150000		8431000	33417395		
Mandelio del Lario (LC)		19420000	3640000	240000			23300000	55445000		31957000
Manfredonia (FG)		9845000	1840000	85000		128000	11998000	12478400		183288253
Manitova		5440000	140000				5580000			6792954
Maratea (PZ)		10399995	3399995	25000		664005	14488995	86014490		61221120
Margherita di Savoia (FG)		3809000	647000				4556000	32094570		44606356
Marina di Leuca (LE)	41404989	10080000	3170000				13250000	106300000		43181000
Marsala (TP)		6335000					6335000	108637163		5278000
Mazara del Vallo (TP)		1635000				284000	1919000			8630308
Milano		116179995	1579995	2414995	43940005	11759995	185280985	305210540		502536380
Mola di Bari (BA)		7666000	480000				8146000	54880000		28392050
Molfetta (BA)		5400000	1240000	40000			6680000	32400000		25756382
Monfalcone (GO)		8409000	680000				9089000			8203428
Monopoli (BA)		10982000	1780000	220000		900000	13882000			185267962
Napoli		30001000	1820990		2130000	7704000	41855000	218667230		82343653
Noli (SV)		7305000		100000			7405000	30859000		37430000
Nurmana (AN)		7745000	1344000				9089000	12000000		64482000
Ostia (SS)		5935000	740000	700000	480000		7835000	94384086		31531349
Ortona (CH)		6945000	2520000	715000			10180000	24119259		38743860
Ostuni (BR)		5605000	140000				5745000	160000000		28000000
Otranto (LE)	4311895	16185000	3380000			280000	19855000	58818781		180233916

XIV LEGISLATURA - DISEGNI DI LEGGE E RELAZIONI - DOCUMENTI

Conto Capitale	segue		S		P		E		S		E		AVANZO INTROIT- SPESE	TOTALE A PAREGGIO
	Corsi pat.	Corsi vari	ISTITU	ZIONALI	Att.prom.	Att.soc.	Tot.parz.	Attività Sport.Fed.	VARIE	TOTALE SPESE	TOTALE SPESE			
j	k	l	m	n	o=k+l+m+n	p	q	r=a+g+o+p+q	s	t				
25415200	1083900		48138482		47222382		6000000			3311				
9463740		4870000	11304600	4817971	20792571	100000	16838100	104810685	30519605	4504416				
				100000	100000			1457000	13871761	989350				
23900700		13501000	5589425	4194995	23285420	4176500		178212008	13871761	989350				
	1150000	2350000	1500000	1000000	6000000	500000		13563000	25833978	147133415				
	7945000	620650			8585850	18672500	15774000	128880416	25833978	6878540				
	6437225	20215000		6548150	33200375	2935000	197428039	333833124	147133415	386331				
55094000	13500000	800000		33290480	47590480	1805570		272687021	6878540	386331				
4180000		504900	758880		1261780			95210298	386331	6491462				
8958000		3361456	1634650	9824127	14820233	3345000	2570823	62562623	6491462	2434345				
125208000		17438300	26494249	22057300	65989849	43355170		400346681	2434345	1842428				
13162385		12305363		1343394	13648757	6903380		332226586	1842428	-5676278				
302200		1383640		675250	2056890	2082600		30866278	-5676278	385677				
31700000	11086800	1180150		1060776	13307728	2755000	17167360	71280086	-385677	0				
	1100000			1500000	2600000			3888814	31710000	5782818				
		1400000	1221000		2621000	1191012		574200	12790727	0				
72064188		5973921		54396381	64089972	7167000	140381715	383018912	0	10748524				
	15388821		3718670	3733973	22490164			30087164	10748524	4835686				
	10134850	8655000	2884200	1097500	22771350	1650000		79717675	4835686	8093498				
110000				1097500	4775350			15033150	8093498	3783000				
4500000				1446000	2846000	1000000		23697000	3783000	1908871				
2000000		1200000		28290760	54199760	129464895		2553605	690650430	1908871				
30216000			25090000		76420530	145862785		788295	736442535	22232565				
37181185	13840515	62580015		1055400	4645080			229737	87930763	14640630				
2266500		1358000	2231680	6973950	9804894	59784538		1727500	134347502	39658				
28598000		425700	2405244	9586520	17545870	400000		18153052	248482910	84270814				
27530230			700000	4397350	700000			835000	200963890	34003180				
50746400		24539278		28938828	9900000	9252360		1046259	153821404	7728185				
	4500000	1900000	1000000	2500000	9900000				20340000	0				
7090040		5443490	2566915	180900	8010405	1734895		5812690	117297390	8775630				
	3355740			500000	3538840			347473	18435021	28802851				
		1300000		1000000	2900000	3500000			13135000	0				
19430550	4270500	7768200		2173000	237310	14449010		1742565	64793510	533806				
5520000				657000	1844200	2501200		1177850	21039819	58493592				
9430720		3515450	1762400	595000	5872850		8334100	1299600	113099236	1261688				
									3997350	2799960				
	140000							2022355	3884000	0				
1424440		20083100	73851562	4699750	86834412	7242668	2139360	367267033	-4530719	2695900				
			400000		0			2695900	31677037	5785828				
7200000	10800000	38243000	8000000	10179000	67222000	12400000	6000000	205464000	0	0				
15284669	6168084	6854750	4190500	3710700	20922014	11236600	2317100	73288141	0	0				
	3259679		3480000	15890000	22599679	3350321		49261951	21381745	488000				
2450000		1200000	800000	900000	2900000	700000	1250000	35600000	488000	79715000				
9926000		5264000	3024100	13559900	21848000	4100000	3621000	163811622	79715000	5473719				
5916600		500000	2328000	1785700	4613700		1122000	34958250	5473719	194503				
59001445	11404918	2979600	25433573	50476276	90294367	9126800		445964142	194503	0				
31022000	19886000	38713000	53560000	60930900	112159000	14347000	1417000	322717000	0	0				
87357964	51778317	54285025	38928623	60930900	205919065	13678100	184000000	1279520448	422624	8630097				
			2500000	4574277	7074277	6000000	800000	25174277	8630097	0				
15652988		163000	29277220		29440220	4951000	140000	110027490	8630097	60321000				
334860000		83171000	51851000	8915000	153937000	7174000	22920000	660397000	60321000	7174420				
701480	1000925	15839803	750000	1428000	19018728	6432300	7042000	63903721	7174420	579000				
				14000000	14000000	1100000	1500000	110131000	579000	49620000				
192845000			3017000		3017000	12000		229253000	49620000	136319				
			186800		186800	150000		7488346	136319	10471485				
2000000		2430990	2252365	58313020	63005375		2848370	104498540	10471485	2386083				
	7987000	1100000	6400000	37983796	55470796			95550287	2386083	11699101				
6679000		6190000	850000	7830100	14870100		2548980	165027369	11699101	-1315961				
11837000		84947000		67911000	152858000	8161000	146528000	815860000	18739000	26546000				
367700	2931300		5302672		8233972	31049408		81499475	-1315961	0				
159671000		1785000	22963000		24758000	12370000	16206000	323707000	26546000	0				
16372350		7027000	32496820		39523820	3576500	647200	277764523	0	8184856				
	640000	950000		8749000	10339000			887778	23598732	25887545				
21134330		18782515	283005	12378320	31443840		1223800	195526575	25887545	8175535				
				600650	600650		3903000	85760576	8175535	-9512000				
25900000		3200000	12400000		15600000	3200000		7550398	256386365	-416496				
66856978		1877801			1877801	17257600	9966003	216208543	-416496	0				
			1300000		1300000	1000000		12849308	0	0				
362050425	253532270	111248995	73627440	80732120	519140825	500000	15007505	1868736660	0	8735786				
44857350		1700000	6349000		8049000			15853800	161178200	722029				
71580545		250000	5130465	680000	6060465	300000		1150000	143927392	-15947646				
167261002	9900000				9900000		3120000	11891200	209484830	7963265				
3238000			126000	12125986	12251986	600000		13821487	229041435	-18008530				
74280570	13925193	131598739	6456328	201957116	353937374	19453500	23709376	815046703	-18008530	4203000				
21356000		24019000	6157000	20200000	50376000	12066000		182247000	4203000	16208000				
		4733000			4733000			3360000	9364000	4861538				
43938337	3690000	10647860		6580148	20917809	2545000		5498794	208650375	5599439				
2817000		5904000	717300	7860178	14481478	2054200			82395567	148336653				
31600000		6500000	3120000	3530000	13150000		21202000	259697000	148336653	-1096181				
112542015	3700000		237507775	4503320	245711095	17794320	42584834	682851956	-1096181					

XIV LEGISLATURA — DISEGNI DI LEGGE E RELAZIONI — DOCUMENTI

Padova		6630000	500000	245000	2875000		10250000	29164500	29265150
Pesaro	8880845	8713215	3194845				11908080	15490180	34852860
Pescara		5890000	1405000	300000		115000	7510000		30324376
Pisa		9990000	1800000	90000	1285000		13145000	92789000	43496000
Porto Azzurro (LI)		3760000		55000			3815000		945556
Porto Cesareo (L.E.)		4085000	1160000	260000			5485000	63726580	13826400
Porto Pino (CA)		3500000					3500000	650000	1165443
Porto Recanati (MC)		7470000	2060000	170000			9700000	30420000	16310921
Porto San Giorgio (AP)		15190000					15190000	66081390	177786789
Porto Sant'Elpidio (AP)	26158000	1825000		140000			2065000		10715000
Portoferrato (LI)		4389000		55000			4444000	1500000	24792000
Rapallo (GE)		18363500	2700000				21063500	24737000	77898097
Ravenna		5331680	320000		105000		5756690	350000	3023711
Rimini		15235000	2300000	225000		30000	17790000		29463377
Riva del Garda (TN)		3249990		114995			3364985	2999980	3559445
Roma		19580000	500000	280000	9345000	612000	30317000	41784826	29187822
Salerno		23270000	2780000				26050000	224782200	125795650
San Benedetto del Tr. (AI)	19391673	9229000	2300000	100000	690000	185000	12504000		24669926
S. Felice Circeo (RI)		4000000					4000000	51500000	18500000
San Foca (L.E.)		7595000	2380000	180000			10135000	125458281	39196052
Sanremo (IM)		4280000	80000	80000			4440000		21853010
Santa Margherita Ligure (GE)		14320000	880000				15200000	21929218	24836594
Santa Marinella (RM)		1890000				225000	2115000	800000	10550000
Santa Teresa di Gallura (SS)		4210000					4210000	15139000	
Savona		23980000	3700000	260000		40000	27980000	62458198	168187496
Sciacca (AG)		9715000		580000			10295000	39425334	71090172
Senigallia (AN)		13075000					13075000	71223000	90657000
Sestri Levante (GE)		10404000	1120000				11524000	20115000	90184765
* Siena e Val D'Elisa (SI)		5200000	100000			125000	5425000	1800000	1850000
Siracusa		10330000	1220000				11550000	211883081	91128427
Spolombio (SV)		4942000					4942000		51521470
Taranto		19780690	2940000	170000		24000	22914890	122637655	29685740
Teulada (CA)		1890000					1890000	1060000	3248715
Torino		28019000			12535000	1430000	39984000	79465000	60073000
Torre del Greco (NA)		4245000	580000	95000		508000	5428000		53524000
Torre S. Giov. di Uganto (L.E.)		5710000	580000	85000			6375000	7643000	12752080
Trani (BA)		15145000	3465000	125000			18735000	282570112	
Trapani	11229260	13369985	800010	580010		671500	15421505	148975995	123801035
Treviso		4499000	780000		2520000	130000	7829000		4267384
Tricase (L.E.)	22800	4285000	320000	160000		25000	4800000	11159000	11999270
Trieste		17361000	5520000			1280000	24141000	70289656	31773212
Tropea (V.V.)		3505000					3505000		3722000
Varazze (SV)		17808000					17808000	52735700	70107235
Varese		4305000	60000	5000	105000		4475000	7517725	
Venezia		18585000	1740000	155000	1150000	328000	19958000	24060790	64411180
Viareggio (LU)		8852000	500000	105000			9457000	3500000	7747790
Vieste (FG)		3790000					3790000	47440000	17040000
Villasimius (CA)		9114000	89000	15000			6218000	42870055	11816660
Totale	152099844	1265925255	135059645	17498005	118918020	20322495	1555723620	6029597803	6487143425
Verifica totale							9218000		

XIV LEGISLATURA - DISEGNI DI LEGGE E RELAZIONI - DOCUMENTI

Struttura DELEGAZIONE	DISP.CASSA	I N		T R O			I T	
	Es.Prec. a	Tess-lassa ingr b	Inscr.R.N. c	Ind. Mora d	Ass. trienn. e	Soci aggr. f	Suppl.freq.-bas g	Tot.Parziale h=b+c+d+e+f+g
Amalfi (SA)		4270000						4270000
Amendolara Marina (cs)	1562300	2940000						2940000
Andora (SV)	35155810	16519985	449990	49995				17019970
Bacoli	1204920	8180005	1079995	359990			124386005	134005995
Bassano del Grappa (VI)	2685200	3045000	550000		4620000			8215000
Bovisio Masciago (MI)	613405	3280000						3280000
Camogli (GE)	11550	1506000						1506000
Campomarino (CB) (*)	9151150	7265000		85000				7350000
Capraia Isola (LI)	403000	1796000						1796000
Castel Volturno (CE)	2048000	7702000	510000	70000				8282000
Catania	2053540	2600000				220000		2820000
Cervia (RA)	360780	2630000		10000				2640000
Chioggia (VE)		2466225	154900					2621125
Cirò Marina (KR)	135000	3000000						3000000
Cremona	774000	1680000						1680000
Cupra Marittima (AP)	2604130	7660000					11200000	18860000
Diano Marina (im)		3190000						3190000
Ercolano (NA) (*)	1491055	2548000		120000		430000		3098000
Fasano (BR)	167855	15990010					38452540	54442550
Fiumefreddo Br.Marina (cs)		650000						650000
Gaeta (IT)		770000	60000					830000
Gela (CL)	1075190	1120000				280000	1680005	3080005
Genova Nervi		5450000						5450000
Gioia Tauro (RC) (*)		1108800						1108800
Golfo Aranci (SS)		4800000						4800000
Isola d'Ischia (NA)	8923000	8422000	1260000			370000	29781000	39833000
Lampedusa Linosa (TP)	1953060	1384005				55010		1439015
Lago di Bolsena (VT)		4010000				170000	70000	4250000
Laghi di Sibarì (CS)	150000	1210000	60000					1270000
Le Castella (CZ)		5300000						5300000
Lodi	1196590	3246000						3246000
Marina di Camerota (SA)		2350000						2350000
Marina di Pisciotta (SA)		3240000						3240000
Marzocca (AN)	246425	3220000		10000		545000	7300000	11075000
Messina	100000	18510000						18510000
Monte Argentario (GR)		1160000						1160000
Orisiano	2233600	2210000	20000		80000			2310000
Palmi (RC)		1990000	125000					2115000
Palermo Arenella		6397000					131007000	137404000
Palermo Centro		10596000	990000	110000			25887500	37583500
Pantelleria (TP)	259810	9900015						9900015
Pavia		2620000	150000	10000				2780000
Pineto (TE)		2680000						2680000
Pistoia	300625	1282005	29990			340010		1652005
Polignano a mare (BA)	99000	4170000	1020000	20000				5210000
Pomezia (RM)	5772990	1429995	59985	39985			6584985	8114950
Portici (NA)	82535	2132000		20000		40000		2192000
Pozzallo (RG)	6651745	1512000	600000			100000	41842000	44054000
Prato	200000	2665000		225000				2890000
Procida (NA)	2324995	2305000	1229995	630005		264995		25174995
Riposto (ct)		360000				40000	1940000	2340000
Roccella Jonica (RC)	266840	4650000				150000	6820000	11620000
San Teodoro (NU)		5000000						5000000
Santa Cesarea Terme (LE)		1440000						1440000
Sorrento (NA) (*)		2498000					3732000	6230000
Soverato (CZ)	977000	1520000		15000			1615000	3150000
Talamome (GR)	4493075	2502000	720000	20000			9420000	12662000
Termini Imerese (PA)	18760	4430000						4430000
Torretta-Granitola (TP)	567270	6499980					5279995	11779975
Ventotene (LT)		8565000	40000	140000		550000		9295000
Vercelli	4407427	2340000			180000			2520000
Verona		3300005	179995					3480000
Vibo Valentia	9045800	2350000						2350000
Vicenza		2940000	90000		2310000		250000	5590000
Vico Equense (NA)		4066165						4066165
Totale	111767432	289314195	9379850	1934975	7190000	3555015	447248030	758622065

XIV LEGISLATURA — DISEGNI DI LEGGE E RELAZIONI — DOCUMENTI

I - 2° CON dalla P.N. i	TRIB da altri j	UTI Tot. Parz. k=i+j	segue 3° ORG. Corsi Pat. l	IN SCUOLE Corsi vari m	TR NAUT Tot. Parz. n=l+m	O I 4° VARIE o	T I TOTALE INTR p=a+h+k+n+c	Disavanzo Spese - Introiti q	Totale a Pareggio r
		0				0	118289105	122559105	0
	50000	50000				0		4552300	-3124600
	17660000	17660000				0	764300	70600080	-56442460
		0				0	4520010	139730925	-10097610
		0	11000000	1000000	12000000			22900200	-596670
	724000	724000		1070000	1070000			5687405	-926850
	2000000	2000000		3150000	3150000	800000		7467550	-4100
		0				0		16501150	2636950
	1000000	1000000				0	200000	3399000	-259000
	700000	700000		610000	610000	373500		12013500	-1224210
		0				0		4873540	-1427860
		0	12000000		12000000			15000780	481885
		0				0	712550	3333675	3865
	1000000	1000000		700000	700000	200000		5035000	865000
500000	489000	989000				0	39370	3482370	-120170
4000000	18246320	22246320				0	15230	43725680	-15778080
		0				0	642000	3832000	-202000
		0				0	360000	4949055	-1977705
		0				0		54610405	6845950
		0				0		650000	0
		0				0	103000	933000	-198000
	599990	599990				0		4755185	-3293160
		0				0	18721000	24171000	0
		0				0		1108800	0
	1200000	1200000				0		6000000	-880550
	22971000	22971000				0	567000	72294000	-21476000
		0				0		3392075	-1487290
	300000	300000				0	4030000	8580000	575605
	1000000	1000000				0	600000	3020000	-184000
		0		3500000	3500000	1200000		10000000	0
		0	69380000		69380000			73822590	-16079369
	6304550	6304550				0		8654550	-800010
		0				0		3240000	-2082905
		0		500000	500000	2765000		14586425	550575
5000000	21000000	26000000	1800000	1550000	3350000	37712000		85672000	-55000
		0	20999990		20999990			22159990	7680000
	879000	879000				0	1890000	7483600	-398150
	1050000	1050000				0	45000	3210000	-860010
	53000000	53000000				0	6500000	196904000	-5708775
		0				0	460500	38044000	1333405
		0				0		10159825	-1764330
		0				0	22650	2802650	0
		0				0	5290	2685290	-427040
	1200005	1200005				0	1479580	4632215	-570160
	9840000	9840000				0		15149000	-898300
		0		1449995	1449995	169985		15507920	-863040
	9905355	9905355	15300000	890000	16190000	500000		28869890	-50795
1317400	2600000	3917400				0		54623145	-24233235
		0	19800000		19800000			22890000	-274000
	168997645	168997645		8600000	8600000	42523005		247620640	18753355
		0				0		2340000	0
		0	4656000		4656000	21993940		38536780	-394780
		0	4000000		4000000			9000000	0
		0				0		1440000	0
	1450000	1450000		400000	400000			8080000	-1321450
	1200000	1200000				0	500000	5827000	-251000
		0				0		17155075	-9807030
3000000		3000000		1600000	1600000	1062000		10110760	-544570
	15438075	15438075				0		27785320	-4630
	2480000	2480000		11640000	11640000	1100000		24515000	50200
		0				0		6927427	-3621193
165010		165010				0	199995	3845005	-379975
	1400000	1400000				0		12795800	-9378800
300000		300000		11990000	11990000			17880000	289600
	406615	406615				0		4472780	0
14282410	365091555	379373965	158935990	48649995	207585985	271066010	1728415457	1728586457	

XIV LEGISLATURA — DISEGNI DI LEGGE E RELAZIONI — DOCUMENTI

Struttura DELEGAZIONE	Disavanzo Es. Preced.	S	P	E	S	E	Nazionale Tot. parz.	Funzionam. personale	Struttura beni-serv
		1° Importo Tess-tassa ing	aliquote iscr.R.N.	Inviata ind mora	alla ass.trienn.	Presiden. soci aggr.			
a		b	c	d	e	f			
Amalfi (SA)		3655000					3655000	83963645	
Amendolara Marina (cs)		590000					590000		
Andora (SV)		3664990	199995	29995			3894980		2671605
Bacoli		2100000	1198010	45000			3343010	67199990	43926630
Bassano del Grappa (VI)		2320000	220000	125000	2530000		5195000		11958530
Bovisio Masciago (MI)		1813000					1813000		1942555
Camogli (GE)		1315000					1315000		3448450
Campomarino (CB)		8250000		45000			8295000		343100
Capraia Isola (LI)		1490000					1490000		650000
Castel Volturno (CE)		2090000	340000	40000			2470000	960000	3558040
Catania		260000				176000	436000		305250
Cervia (RA)		2640000	5000				2645000	3087665	
Chioggia (VE)		1647185	106495				1753680		
Cirò Marina (KR)		1200000					1200000		2500000
Cremona		1405000					1405000	100000	1357200
Cupra Marittima (AP)		4735000					4735000		5644260
Diano Marina (im)		540000					540000		746000
Ercolano (NA)		1035000		260000		344000	1639000		809000
Fasano (BR)		2149995					2149995	24099995	23358330
Fiumefreddo Br.Marina		500000					500000		
Gaeta (lt)		600000					600000		65000
Gela (CL)		280005				224010	504015		
Genova Nervi		1310000		50000			1360000		22811000
Gioia Tauro (RC)		540000					540000		260000
Golfo Aranci (SS)		1200000					1200000		3419450
Isola d'Ischia (NA)		3000000	840000			370000	4210000	5600000	20680000
Lampedusa Linosa (TP)		350000				43990	393990		1268995
Lago di Bolsena (VT)		1910000					1910000	175000	428705
Laghi di Sibari (CS)		870000	40000	70000			980000		1178000
Le Castella (CZ)		5135000					5135000		
Lodi		5904000					5904000	10100000	17584421
Marina di Camerota (SA)		2595000					2595000		5009550
Marina di Pisciotta (SA)		300000					300000		39095
Marzocca (AN)	5300000	3220000		10000		545000	3775000		2300000
Messina		4480000					4480000	9136000	17180000
Monte Argentario (GR)	5710000	900000					900000		24039990
Oristano		1690000		10000		64000	1764000	2544800	
Palmi (RC)		670000	100000	40000			810000		
Palermo Arenella		6397000					6397000	20580000	106230000
Palermo Centro		4803000	680000	55000			5538000	325250	28479355
Pantelleria (TP)		3985000					3985000		2045495
Pavia		1135000	100000	10000			1245000	12200	913450
Pineto (TE)		410000					410000		494950
Pistoia		1099995	20000			272005	1392000	1137595	813060
Polignano a mare (BA)		2055000	680000	10000			2745000		920700
Pomezia (RM)		1134985	40005	19980			1194970	999985	4199980
Portici (NA)		1718000		10000		32000	1760000		13361915
Pozzallo (RG)		1280000	400000			100000	1780000		16237870
Prato		2115000		225000			2340000		6726000
Procida (NA)	5612995	4627005	819990	89995		212005	5748995	18598995	221536010
Riposto (ct)		360000				40000	400000		1540000
Roccella Jonica (RC)		2850000					2850000	250000	11991000
San Teodoro (NU)		4000000					4000000	2000000	2000000
S. Cesarea Terme		1195000					1195000	15000	
Sorrento (NA)		635000					635000		557550
Soverato (CZ)		1330000		15000			1345000		1773000
Talamome (GR)		1930000	380000	15000			2325000		5023045
Termini Imerese (PA)		1590000					1590000		5858190
Torretta- Granitola (TP)		5165970		20000		59985	5245955	598305	8396345
Ventotene (LT)		2810000	20000	70000		436000	3336000	3400000	4565200
Vercelli		1575000				115000	1690000	118200	1098034
Verona		2900010	100010				3000020	165005	300005
Vibo Valentia		1645000					1645000	1772000	
Vicenza		530000	90000			880000	1500000	290000	6224200
Vico Equense (NA)		1829775					1829775		968135
Totale	16622995	138649915	6379505	1264970	3525000	2918995	152738385	257229630	671736645

XIV LEGISLATURA — DISEGNI DI LEGGE E RELAZIONI — DOCUMENTI

Conto Capitale j	segue Corsi pat. k	S SPESE Corsi vari l	P ISTITU Att.prom. m	E ZIONALI Att.soc. n	S Tot.parz. o=k+l+m+n	E Attività Sport.Fed. p	VARIE q	TOTALE SPE r=a+g+h+i+j+	AVANZO INTROITI- SPESE s	TOTALE A PAREGGIO t
					0		34940460	122559105	0	
					0		837700	1427700	3124600	
		113000	4531105	900000	5544105		2046930	14157620	56442460	
			7219595		7219595		7944090	129633315	10097610	
	3500000	1000000		650000	5150000			22303530	596670	
		762000	243000		1005000			4760555	926850	
			1150000	750000	1900000		800000	7463450	4100	
10500000					0			19138100	-2636950	
400000				400000	400000		200000	3140000	259000	
839150		217500		184000	401500	704000	1856600	10789290	1224210	
172480			2088550		2088550		443400	3445680	1427860	
	9750000				9750000			15482665	-481885	
		871320			871320		712540	3337540	-3865	
			1000000		1000000	1000000	200000	5900000	-865000	
					0		500000	3362200	120170	
16421685			606655	540000	1146655			27947600	15778080	
553000			805000		805000	380000	606000	3630000	202000	
108350		305000		110000	415000			2971350	1977705	
					0		11848035	61456355	-6845950	
			50000	100000	150000			650000	0	
				70000	70000			735000	198000	
			365005		365005		593005	1462025	3293160	
					0			24171000	0	
					0		308800	1108800	0	
500000					0			5119450	880550	
7060000		7695000	503000	567000	8765000	3615000	888000	50818000	21476000	
				120590	120590		121210	1904785	1487290	
1200000			596000	4845900	5441900			9155605	-575605	
					0	678000		2836000	184000	
	24154800	1565000			1565000	1500000	1800000	10000000	0	
					24154800			57743221	16079369	
			600000	450000	1050000			7854540	800010	
					249990			1157095	2082905	
2156000		200000	130000	488000	818000	788000		15137000	-550575	
37056000	672000	901000	1745000	6254000	9572000		8193000	85617000	55000	
					0			29839990	-7680000	
				656650	656650		2120000	7085450	398150	
32650000			1050000		1050000		489990	2349990	860010	
1758000			2300000	3700000	6000000	8600000	10738225	191195225	5708775	
2365000					0		3276800	39377405	-1333405	
					0			8395495	1764330	
359800		16800	465200		482000	150000		2802650	0	
68545			859000		859000		134500	2258250	427040	
				116600	116600		534255	4062055	570160	
					0	10585000		14250700	898300	
1999990			4205985	1425985	5631970	159995	457990	14644880	863040	
	8364300	700000	4132880		13197180		500000	28819095	50795	
11322040		250000	800000		1050000			30389910	24233235	
	13200000		350000		13550000			22616000	274000	
8821995		4150005	1099995	805005	6055005			266373995	-18753355	
			130000		130000		270000	2340000	0	
	3310000				3310000		19741000	38142000	394780	
	500000				500000		500000	9000000	0	
				230000	230000			1440000	0	
1758000		200000	5366000		5566000		700000	6758550	1321450	
					0			5576000	251000	
					0			7348045	9807030	
2499725		198000			198000		1920000	9566190	544570	
			6019070	5021290	11040360			27780690	4630	
400000		9115000	1150000		10265000	2024000	975000	24565200	-50200	
					0			3306234	3621193	
					0			3465030	379975	
					0			3417000	9378800	
	7193400		2362000	500000	10055400		100000	18169600	-289600	
			1190805	484065	1674870			4472780	0	
140969760	70644500	28259625	53113845	29619075	181637045	30183995	117297530	1568415985	159999472	0

BILANCIO CONSUNTIVO

XIV LEGISLATURA — DISEGNI DI LEGGE E RELAZIONI — DOCUMENTI

ENTRATE

Codice	CAPITOLO		GESTIONE COMPETENZA					
	N.	Denominazione	PREVISIONI APPROVATE			SOMME ACCERTATE		
			Iniziali	Variations in più o in meno	Definitive	Riscosse	Rimaste da riscuotere	Totali accertamenti
		TITOLO I						
		ENTRATE CORRENTI						
		Cat. 1^a						
		Aliquota contributiva a carico degli iscritti						
101010	1	- Quote e contributi associativi dei Soci ordinari e aggregati	-1.500.000.000	+ 64.000.000	1.564.000.000	1.557.666.394	54.852.031	1.612.518.425
101020	2	- Quote e contributi associativi dei Soci sostenitori	1.000.000	-	1.000.000	600.000	-	600.000
101030	3	- Quote e contributi associativi dei Soci dei Centri Nautici	580.000.000	+ 64.000.000	644.000.000	647.680.000	-	647.680.000
101040	4	- Quote associative dei Soci ordinari triennali relative a esercizi successivi	50.000.000	-	50.000.000	76.885.000	-	76.885.000
		Totale Titolo I	2.131.000.000	+ 128.000.000	2.259.000.000	2.282.831.394	54.852.031	2.337.683.425
		TITOLO II						
		ENTRATE DERIVANTI DA TRASFERIMENTI CORRENTI						
		Cat. 3^a						
		Trasferimenti da parte dello Stato						
203010	21	- Contributo ordinario a carico dello Stato	475.000.000	+ 25.000.000	500.000.000	500.000.000	-	500.000.000
203020	22	- Contributo straordinario a carico dello Stato	-	-	-	-	-	-
203030	23	- Contributo a favore dei Centri Nautici	-	-	-	-	-	-
		Totale Titolo II	475.000.000	+ 25.000.000	500.000.000	500.000.000	-	500.000.000
		TITOLO III						
		ALTRE ENTRATE						
		Cat. 7^a						
		Entrate derivanti dalla vendita di beni e prestazioni servizi						
307010	25	- Ricavi dalla cessione di pubblicazioni e materiali	25.000.000	-	25.000.000	38.871.700	1.171.114	40.042.814
307020	26	- Ricavi per abbonamenti al periodico "LEGA NAVALE"	500.000	-	500.000	420.000	60.000	480.000
307030	27	- Ricavi dalla cessione di materiali presso i Centri Nautici	3.000.000	- 3.000.000	-	-	-	-
		Totale	28.500.000	- 3.000.000	25.500.000	39.291.700	1.231.114	40.522.814

XIV LEGISLATURA — DISEGNI DI LEGGE E RELAZIONI — DOCUMENTI

Differenze rispetto alle previsioni in più o in meno	GESTIONE DEI RESIDUI ATTIVI				VARIAZIONI in più o in meno	GESTIONE DI CASSA			Totale residui attivi al termine dell'esercizio
	Residuo all'inizio dell'esercizio	Riscossi	Rimasti da riscuotere	Totali		Previsioni	Riscossioni	Differenze rispetto alle previsioni in più o in meno	
+ 48.518.425	79.420.900	79.420.000	-	-	- 900	1.564.000.000	1.637.086.394	+ 73.086.394	54.852.031
- 400.000	-	-	-	-	-	1.000.000	600.000	- 400.000	-
+ 3.680.000	4.000.000	4.000.000	-	-	-	644.000.000	651.680.000	+ 7.680.000	-
+ 26.885.000	595.000	595.000	-	-	-	50.000.000	77.480.000	+ 27.480.000	-
+ 78.683.425	84.015.900	84.015.000	-	-	- 900	2.259.000.000	2.366.846.394	+ 107.846.394	54.852.031
-	-	-	-	-	-	500.000.000	500.000.000	-	-
-	-	-	-	-	-	-	-	-	-
-	-	-	-	-	-	-	-	-	-
-	-	-	-	-	-	500.000.000	500.000.000	-	-
+ 15.042.814	166.160	166.160	-	-	-	25.000.000	39.037.860	+ 14.037.860	1.171.114
- 20.000	-	-	-	-	-	500.000	420.000	- 80.000	60.000
-	-	-	-	-	-	-	-	-	-
+ 15.022.814	166.160	166.160	-	-	-	25.500.000	39.457.860	+ 13.957.860	1.231.114

ENTRATE

Codice	CAPITOLO		GESTIONE COMPETENZA					
	N.	Denominazione	PREVISIONI APPROVATE	Variazioni in più o in meno	Definitive	SOMME ACCERTATE	Totale accertamenti	
			Iniziali			Riscosse	Rinstate da riscuotere	
		<u>Cat. 8^o</u>						
		<u>REDDITI E PROVENTI PATRIMONIALI</u>						
308010	31	- Affitti immobili	10.000.000	- 2.000.000	8.000.000	4.800.000	3.312.800	8.112.800
308020	32	- Interessi e presidi su titoli a reddito fisso	-	-	-	-	-	-
308030	33	- Interessi attivi su depositi e conti correnti	5.000.000	- 2.000.000	3.000.000	-	3.152.487	3.152.487
		Totale	15.000.000	- 4.000.000	11.000.000	4.800.000	6.465.287	11.265.287
		<u>Cat. 9^o</u>						
		<u>POSTE CORRETIVE E COMPENSATIVE DI SPESE CORRENTI</u>						
309010	51	- Recupero e rimborsi diversi	15.000.000	-	15.000.000	36.168.645	678.643	36.847.288
309020	52	- Recupero e rimborsi Centri Nautici	-	-	-	24.000.000	7.745.080	31.745.080
		Totale	15.000.000	-	15.000.000	60.168.645	8.423.723	68.592.368
		<u>Cat. 10</u>						
		<u>ENTRATE NON CLASSIFICABILI DI ALTRE VOCI</u>						
910010	55	- Entrate eventuali	13.200.000	+ 31.000.000	44.200.000	45.730.410	2.445.006	48.175.416
		Totale Titolo III	71.700.000	+ 24.000.000	95.700.000	149.990.755	18.565.130	168.555.885
		TOTALE ENTRATE CORRENTI	2.677.700.000	+ 177.000.000	2.854.700.000	2.932.822.149	73.417.161	3.006.239.310
		<u>TITOLO IV</u>						
		<u>ENTRATE PER ALIENAZIONE DI BENI PATRIMONIALI E RISCOSSIONE DI CREDITI</u>						
		<u>Cat. 11^o</u>						
		Alienazione di immobili e diritti reali						
411010	61	- Alienazione di immobili	-	-	-	-	-	-
		<u>Cat. 12^o</u>						
		Alienazione di immobilizzazioni tecniche						
412020	71	- Alienazione di impianti, attrezzature, macchinari, imbarcazioni e autovetture	-	-	-	-	-	-
		<u>Cat. 13^o</u>						
		Realizzo di valori mobiliari						
413010	81	- Realizzo di titoli emessi dallo Stato	-	-	-	-	-	-
413020	82	- Riscossioni buoni postali	-	-	-	-	-	-

ENTRATE

Codice	CAPITOLU		GESTIONE COMPETENZA						
			PREVISIONI APPROVATE			SONDIE ACCERTATE			
			Iniziali	Variazioni in più o in meno	Definitive	Riscosse	Rimase da riscuotere	Totali accertamenti	
		<u>Cat. 14</u>							
		Riscossioni di crediti							
414010	84	- Prelevamenti di depositi	-	-	-	-	-	-	-
414020	85	- Riscossione di prestiti ed anticipazioni a breve termine	-	-	-	-	-	-	-
414030	86	- Riscossione di crediti diversi	-	-	-	-	-	-	-
		<u>Totale Titolo IV</u>	-	-	-	-	-	-	-
		<u>TITOLO V</u>							
		<u>ENTRATE DERIVANTI DA TRASFERIMENTI IN CONTO CAPITALE</u>							
		<u>Cat. 18</u>							
		Trasferimenti da Enti del settore pubblico e dai Soci vitalizi							
518010	91	- Quote Soci vitalizi	-	+ 300.000	300.000	600.000	300.000	900.000	900.000
		<u>Totale Titolo V</u>	-	+ 300.000	300.000	600.000	300.000	900.000	900.000
		<u>TITOLO VI</u>							
		<u>ACCENSIONE DI PRESTITI</u>							
		Assunzione di altri debiti finanziari							
620010	111	- Contrazione di debiti diversi	-	-	-	-	-	-	-
620020	112	- Entrate relative ad esercizi successivi	-	-	-	-	-	-	-
		<u>Totale Titolo VI</u>	-	-	-	-	-	-	-
		<u>TITOLO VII</u>							
		<u>PARTITE DI GIRO</u>							
		<u>Cat. 21</u>							
		Entrate aventi natura di partite di giro							
722010	121	- Ritenute erariali	-	-	-	-	-	-	-
722020	122	- Ritenute previdenziali ed assistenziali a carico dei dipendenti	-	-	-	-	-	-	-
722030	123	- Quote associative alla Federazione Italiana Vela	-	-	-	-	-	-	-

ENTRATE

Codice	CAPITOLO		GESTIONE COMPETENZA					
			PREVISIONI APPROVATE			SOMME ACCERTATE		
			Iniziali	Variazioni in più o in meno	Definitive	Riscosse	Rimaste da riscuotere	Totali accertamenti
N.	Denominazione							
722040	124	- Imposta sul valore aggiunto (I.V.A.)	10.000.000	-	10.000.000	-	-	-
722050	125	- Partite in sospeso	5.000.000	+ 4.000.000	9.000.000	8.515.485	-	8.515.485
		Totale Titolo VII	15.000.000	+ 4.000.000	19.000.000	8.515.485	-	8.515.485
		<u>RIEPILOGO TITOLI</u>						
		- TITOLO I	2.131.000.000	+ 128.000.000	2.259.000.000	2.282.831.394	54.852.031	2.337.683.425
		- TITOLO II	475.000.000	+ 25.000.000	500.000.000	500.000.000	-	500.000.000
		- TITOLO III	71.700.000	+ 24.000.000	95.700.000	149.990.755	18.565.130	168.555.885
		- TITOLO IV	-	-	-	-	-	-
		- TITOLO V	-	+ 300.000	300.000	600.000	300.000	900.000
		- TITOLO VI	-	-	-	-	-	-
		- TITOLO VII	15.000.000	+ 4.000.000	19.000.000	8.515.485	-	8.515.485
		<u>TOTALE ENTRATE</u>	2.692.700.000	+ 181.300.000	2.874.000.000	2.941.937.634	73.717.161	3.015.654.795

XIV LEGISLATURA — DISEGNI DI LEGGE E RELAZIONI — DOCUMENTI

Differenze rispetto alle previsioni in più o in meno	GESTIONE DEI RESIDUI ATTIVI					GESTIONE DI CASSA			Totale residui attivi al termine dell'esercizio
	Residuo all'inizio dell'esercizio	Riscossi	Rimasti da riscuotere	Totali	VARIAZIONI in più o in meno	Previsioni	Riscossioni	Differenze rispetto alle previsioni in più o in meno	
- 10.000.000	109.677.000	-	109.677.000	-	-	10.000.000	-	- 10.000.000	109.677.000
- 484.515	-	-	-	-	-	9.000.000	8.515.485	- 484.515	-
- 10.484.515	109.677.000	-	109.677.000	-	-	19.000.000	8.515.485	- 10.484.515	109.677.000
+ 78.683.425	84.015.900	84.015.000	-	-	- 900	2.259.000.000	2.366.846.394	+ 107.846.394	54.852.031
-	-	-	-	-	-	500.000.000	500.000.000	-	-
+ 72.855.885	13.968.678	13.968.678	-	-	-	95.700.000	163.959.433	+ 68.259.433	18.565.130
-	-	-	-	-	-	-	-	-	-
+ 600.000	-	-	-	-	-	300.000	600.000	+ 300.000	300.000
-	-	-	-	-	-	-	-	-	-
- 10.484.515	109.677.000	-	109.677.000	-	-	19.000.000	8.515.485	- 10.484.515	109.677.000
+ 141.654.795	207.661.578	97.983.678	109.677.000	-	- 900	2.874.000.000	3.039.921.312	+ 165.921.312	183.394.161

SPESE

Codice	CAPITOLO		GESTIONE COMPETENZA					
	N.	Denominazione	PREVISIONI APPROVATE			SOMME IMPEGNATE		
			Iniziali	Variazioni in più o in meno	Definitive	Pagate	Rimaste da pagare	Totali impegni
		TITOLO I						
		SPESE CORRENTI						
		Cat. 1°						
		Spese per gli Organi dell'Ente						
101010	1	- Indennità di carica al Presidente Nazionale ed al Vice Presidente Nazionale	116.000.000	+ 33.000.000	149.000.000	144.637.220	-	144.637.220
101020	2	- Indennità e rimborsi ai componenti il Consiglio Direttivo Nazionale, l'Assemblea Generale dei Soci ed ai Delegati Regionali	35.000.000	+ 50.000.000	85.000.000	81.552.998	724.010	82.277.008
101030	3	- Indennità e rimborsi ai componenti il Collegio dei Revisori dei Conti	3.500.000	+ 800.000	4.300.000	4.221.885	-	4.221.885
101040	4	- Gettoni di presenza	2.500.000	-	2.500.000	1.650.000	510.000	2.160.000
		Totale	157.000.000	+ 83.800.000	240.800.000	232.062.103	1.234.010	233.296.113
		Cat. 2°						
		Oneri per il personale in attività di servizio						
102010	11	- Stipendi ed altri assegni fissi al personale	385.000.000	+ 25.000.000	410.000.000	400.868.646	-	400.868.646
102020	12	- Compensi per lavoro straordinario	1.800.000	- 1.200.000	600.000	-	-	-
102030	13	- Oneri prev/li ed ass/li a carico dell'Ente	180.000.000	+ 7.000.000	187.000.000	178.263.734	6.826.300	185.090.034
102040	14	- Indennità e rimborsi per missioni	30.000.000	+ 7.000.000	37.000.000	36.594.900	-	36.594.900
102050	15	- Compensi incentivanti la produttività	53.200.000	+ 12.000.000	65.200.000	36.707.891	28.492.109	65.200.000
102060	16	- Retribuzione di posizione e di risultato ai Dirigenti	23.000.000	-	23.000.000	22.431.139	-	22.431.139
		Totale	673.000.000	+ 49.800.000	722.800.000	674.866.310	35.318.409	710.184.719
		Cat. 4°						
		Spese per l'acquisto di beni di consumo e di servizio						
104010	31	- Acquisto di libri, riviste, giornali ed altre pubblicazioni	3.000.000	-	3.000.000	1.695.100	-	1.695.100
104020	32	- Spese per l'acquisto di materiali di consumo, cancelleria, stampati, vestiario, divise, accertamenti sanitari e spese per concorsi	15.000.000	+ 5.000.000	20.000.000	18.408.553	1.202.500	19.611.053
104030	33	- Spese di rappresentanza	7.000.000	-	7.000.000	3.320.760	-	3.320.760
104040	34	- Spese per il funzionamento di commissioni e comitati	30.000.000	- 25.000.000	5.000.000	2.601.100	-	2.601.100

XIV LEGISLATURA — DISEGNI DI LEGGE E RELAZIONI — DOCUMENTI

Differenze rispetto alle previsioni in più o in meno	GESTIONE DEI RESIDUI PASSIVI				VARIAZIONI in più o in meno	GESTIONE DI CASSA			Totale residui passivi al termine dell'esercizio
	Residuo all'inizio dell'esercizio	Pagati	Rimasti da pagare	Totali		Previsioni	Pagamenti	Differenze rispetto alle previsioni in più o in meno	
- 4.362.780	2.032.016	2.032.016	-	-	-	149.000.000	146.669.236	- 2.330.764	-
- 2.722.992	4.302.416	4.302.416	-	-	-	85.000.000	85.655.414	+ 655.414	724.010
- 78.115	-	-	-	-	-	4.300.000	4.221.885	- 78.115	-
- 340.000	90.000	90.000	-	-	-	2.500.000	1.740.000	- 760.000	510.000
- 7.503.887	6.424.432	6.424.432	-	-	-	240.800.000	238.486.535	- 2.313.465	1.234.010
- 9.131.354	20.572.941	20.572.941	-	-	-	410.000.000	421.441.587	+ 11.441.587	-
- 600.000	-	-	-	-	-	600.000	-	- 600.000	-
- 1.909.966	22.857.819	22.857.809	-	-	10	187.000.000	201.121.543	+ 14.121.543	6.826.300
- 405.100	-	-	-	-	-	37.000.000	36.594.900	- 405.100	-
-	23.870.000	23.870.000	-	-	-	65.200.000	60.577.891	- 4.622.109	28.492.109
- 568.881	1.587.000	1.587.000	-	-	-	23.000.000	24.018.139	+ 1.018.139	-
- 12.615.281	68.887.760	68.887.750	-	-	10	722.800.000	743.754.060	+ 20.954.060	35.318.409
- 1.304.900	-	-	-	-	-	3.000.000	1.695.100	- 1.304.900	-
- 388.947	-	-	-	-	-	20.000.000	18.408.553	- 1.591.447	1.202.500
- 3.679.240	-	-	-	-	-	7.000.000	3.320.760	- 3.679.240	-
- 2.398.900	-	-	-	-	-	5.000.000	2.601.100	- 2.398.900	-

XIV LEGISLATURA — DISEGNI DI LEGGE E RELAZIONI — DOCUMENTI

SPESE

Codice	CAPITOLO		GESTIONE COMPETENZA					
	N.	Denominazione	PREVISIONI APPROVATE			SOMME IMPEGNATE		
			Iniziali	Variazioni in più o in meno	Definitive	Pagate	Rimaste da pagare	Totali impegni
104050	35	- Fitto locali	49.500.000	- 35.000.000	14.500.000	13.200.000	1.200.000	14.400.000
104060	36	- Manutenzione, riparazione e pulizia locali e relativi impianti	25.000.000	+ 9.000.000	34.000.000	31.424.115	1.128.000	32.552.115
104070	37	- Spese postali, telegrafiche e telefoniche	45.000.000	+ 9.000.000	54.000.000	52.986.500	-	52.986.500
104080	38	- Spese per l'organizzazione di C.D.N. ed A.G.S.	6.000.000	-	6.000.000	2.180.600	-	2.180.600
104090	39	- Manutenzione, noleggio ed esercizio mezzi di trasporto	5.000.000	+ 2.000.000	7.000.000	6.306.624	-	6.306.624
104100	40	- Spese per energia elettrica, acqua e riscaldamento	25.000.000	- 8.000.000	17.000.000	6.594.843	-	6.594.843
104110	41	- Oneri e spese legali, compensi per incarichi speciali e consulenze	120.000.000	-	120.000.000	111.237.648	8.019.952	119.257.600
104120	42	- Trasporto, facchinaggi, montaggio e smontaggio di attrezzature e mobili di ufficio	20.000.000	- 15.000.000	5.000.000	3.450.000	-	3.450.000
104130	43	- Premi di assicurazione	15.000.000	+ 2.000.000	17.000.000	13.399.167	-	13.399.167
104140	44	- Noleggio di apparecchiature e spese per elaborazioni dati, manutenzione attrezzature di ufficio e mobili	25.000.000	+ 45.000.000	70.000.000	62.036.664	4.906.005	66.942.669
104150	45	- Spese per pubblicità (legge 25.2.1987, n° 67 art. 5)	-	-	-	-	-	-
		Totale	390.500.000	- 11.000.000	379.500.000	328.841.674	16.456.457	345.298.131
		<u>Cat. 5°</u>						
		Spese per prestazioni istituzionali						
105010	51	- Propaganda periodico "LEGA NAVALE"	500.000.000	- 60.000.000	440.000.000	333.042.802	27.081.600	360.124.402
105020	52	- Spese funzionali per i Centri Nautici	600.000.000	+ 83.000.000	683.000.000	682.671.680	81.325	682.953.005
105030	53	- Concorsi premio per studenti, contributi, manifestazioni sportive, mostre, convegni, coppe, premi, nautica da diporto	60.000.000	+ 14.000.000	74.000.000	70.195.999	2.330.000	72.525.999
105050	55	- Spese per pubblicazioni e materiale di propaganda	40.000.000	+ 27.000.000	67.000.000	64.509.370	2.265.840	66.775.210
105060	56	- Sovvenzioni a strutture periferiche per manutenzione, potenziamento ed altre esigenze istituzionali	150.000.000	-	150.000.000	74.000.000	62.681.350	136.681.350
105070	57	- Sovvenzioni a strutture periferiche per scuole vela, per acquisto imbarcazioni ed altre esigenze istituzionali	120.000.000	-	120.000.000	19.000.000	25.000.000	44.000.000
105080	58	- Ecologia	5.000.000	-	5.000.000	-	-	-

XIV LEGISLATURA — DISEGNI DI LEGGE E RELAZIONI — DOCUMENTI

Differenze rispetto alle previsioni in più o in meno	GESTIONE DEI RESIDUI PASSIVI					GESTIONE DI CASSA			Totale residui passivi al termine dell'esercizio
	Residuo all'inizio dell'esercizio	Pagati	Rimasti da pagare	Totali	VARIAZIONI	Previsioni	Pagamenti	Differenze rispetto alle previsioni in più o in meno	
					in più o in meno				
- 100.000	1.200.000	1.200.000	-	-	-	14.500.000	14.400.000	- 100.000	1.200.000
- 1.447.885	1.128.000	1.128.000	-	-	-	34.000.000	32.552.115	- 1.447.885	1.128.000
- 1.013.500	-	-	-	-	-	54.000.000	52.986.500	- 1.013.500	-
- 3.819.400	-	-	-	-	-	6.000.000	2.180.600	- 3.819.400	-
- 693.376	-	-	-	-	-	7.000.000	6.306.624	- 693.376	-
- 10.405.157	396.000	396.000	-	-	-	17.000.000	6.990.843	- 10.009.157	-
- 742.400	3.224.000	3.224.000	-	-	-	120.000.000	114.461.648	- 5.538.352	8.019.952
- 1.550.000	-	-	-	-	-	5.000.000	3.450.000	- 1.550.000	-
- 3.600.833	-	-	-	-	-	17.000.000	13.399.167	- 3.600.833	-
- 3.057.331	-	-	-	-	-	70.000.000	62.036.644	- 7.963.356	4.906.005
-	-	-	-	-	-	-	-	-	-
- 34.201.869	5.948.000	5.948.000	-	-	-	379.500.000	334.789.674	- 44.710.346	18.456.457
-	-	-	-	-	-	-	-	-	-
- 79.875.698	50.020.120	50.020.120	-	-	-	440.000.000	383.062.922	- 56.937.078	27.081.600
- 46.995	400.000	400.000	-	-	-	683.000.000	683.271.680	+ 271.680	81.325
- 1.474.001	6.300.000	1.500.000	4.800.000	-	-	74.000.000	71.695.999	- 2.304.001	7.130.000
- 224.790	33.452.500	33.168.870	-	-	- 283.630	67.000.000	97.678.240	+ 30.678.240	2.285.840
- 13.318.650	30.000.000	30.000.000	-	-	-	150.000.000	104.000.000	- 46.000.000	62.681.350
- 76.000.000	60.000.000	43.000.000	14.000.000	-	- 3.000.000	120.000.000	62.000.000	- 58.000.000	39.000.000
- 5.000.000	-	-	-	-	-	5.000.000	-	- 5.000.000	-

XIV LEGISLATURA — DISEGNI DI LEGGE E RELAZIONI — DOCUMENTI

SPESE

Codice	CAPITOLO		GESTIONE COMPETENZA					
			PREVISIONI APPROVATE			SOMME IMPEGNATE		
			Iniziali	Variazioni in più o in meno	Definitive	Pagate	Rimaste da pagare	Totali impegni
105090	59	- Spese per il potenziamento dei Centri Nautici	120.000.000	-	120.000.000	58.459.690	-	58.459.690
105100	60	- Spese per la commemorazione, manifestazioni, cerimonie, fornitura servizi per il 1° Centenario della L.N.I.	-	-	-	-	-	-
		Totale	1.595.000.000	+ 84.000.000	1.659.000.000	1.302.079.541	119.440.115	1.421.519.656
		<u>Cat. 6</u>						
		Trasferimenti passivi						
106010	71	- Contributi, concorsi, soccorsi ed obbligazioni a fondo perduto	-	-	-	-	-	-
106020	72	- Interventi assistenziali a favore del personale in servizio e delle sue famiglie	2.500.000	-	2.500.000	700.000	-	700.000
106030	73	- Equo indennizzo al personale per la perdita dell'integrità fisica subita per infermità contratta per causa di servizio	-	-	-	-	-	-
106040	74	- Buoni pasto al personale in servizio	5.000.000	-	5.000.000	3.198.756	-	3.198.756
		Totale	7.500.000	-	7.500.000	3.898.756	-	3.898.756
		<u>Cat. 7</u>						
		Oneri finanziari						
107010	81	- Interessi passivi	-	-	-	-	-	-
107020	82	- Spese commissioni bancarie	6.500.000	+ 2.000.000	8.500.000	5.021.450	2.796.370	7.817.820
		Totale	6.500.000	+ 2.000.000	8.500.000	5.021.450	2.796.370	7.817.820
		<u>Cat. 8</u>						
		Oneri tributari						
108010	91	- Imposte, tasse e tributi vari	26.000.000	-	26.000.000	13.347.400	-	13.347.400
		Totale	26.000.000	-	26.000.000	13.347.400	-	13.347.400
		<u>Cat. 9</u>						
		Poste correttive e compensative di entrate correnti						
109010	105	- Restituzioni e rimborsi diversi	11.000.000	-	11.000.000	3.878.358	1.027.695	4.906.053
109020	106	- Restituzioni e rimborsi per i Centri Nautici	8.000.000	-	8.000.000	7.809.000	-	7.809.000
		Totale	19.000.000	-	19.000.000	11.687.358	1.027.695	12.715.053
		<u>Cat. 10</u>						
		Spese non classificabili in altre voci						
110010	107	- Spese per liti, arbitraggi, risarcimenti ed accessori	-	+ 2.000.000	2.000.000	2.000.000	-	2.000.000

XIV LEGISLATURA — DISEGNI DI LEGGE E RELAZIONI — DOCUMENTI

Differenze rispetto alle previsioni in più o in meno	GESTIONE DEI RESIDUI PASSIVI					GESTIONE DI CASSA			Totale residui passivi al termine dell'esercizio
	Residuo all'inizio dell'esercizio	Pagati	Rimasti da pagare	Totali	VARIAZIONI	Previsioni	Pagamenti	Differenze rispetto alle previsioni in più o in meno	
					in più o in meno				
- 61.540.310	82.246.840	81.741.840	-	-	- 504.800	120.000.000	140.201.530	+ 20.201.530	-
-	-	-	-	-	-	-	-	-	-
- 237.480.344	262.419.260	239.830.830	18.800.000	-	- 3.788.430	1.659.000.000	1.541.910.371	- 117.089.629	138.240.115
-	-	-	-	-	-	-	-	-	-
- 1.800.000	-	-	-	-	-	2.500.000	700.000	- 1.800.000	-
-	-	-	-	-	-	-	-	-	-
- 1.801.244	-	-	-	-	-	5.000.000	3.198.758	- 1.801.244	-
- 3.601.244	-	-	-	-	-	7.500.000	3.898.756	- 3.601.244	-
-	-	-	-	-	-	-	-	-	-
- 682.180	2.025.600	2.025.600	-	-	-	8.500.000	7.047.050	- 1.452.950	2.796.370
- 682.180	2.025.600	2.025.600	-	-	-	8.500.000	7.047.050	- 1.452.950	2.796.370
- 12.652.600	1.020.000	1.020.000	-	-	-	26.000.000	14.367.400	- 11.632.600	-
- 12.652.600	1.020.000	1.020.000	-	-	-	26.000.000	14.367.400	- 11.632.600	-
- 6.093.947	297.000	297.000	-	-	-	11.000.000	4.175.358	- 6.824.642	1.027.695
- 191.000	-	-	-	-	-	8.000.000	7.809.000	- 191.000	-
- 6.284.947	297.000	297.000	-	-	-	19.000.000	11.984.358	- 7.015.642	1.027.695
-	-	-	-	-	-	2.000.000	2.000.000	-	-

SPESE

Codice	CAPITOLO		GESTIONE COMPETENZA					
			PREVISIONI APPROVATE			SOMME IMPEGNATE		
			Iniziali	Variazioni in più o in meno	Definitive	Pagate	Rimaste da pagare	Totali impegni
110020	108	- Fondo di riserva	80.000.000	- 41.300.000	38.700.000	-	-	-
		Totale	80.000.000	- 39.300.000	40.700.000	2.000.000	-	2.000.000
		<u>TOTALE SPESE CORRENTI (TITOLO I)</u>	2.954.500.000	+ 149.300.000	3.103.800.000	2.573.804.592	176.273.056	2.750.077.648
		<u>TITOLO II</u> <u>SPESE IN CONTO CAPITALE</u>						
		<u>Cat. 12</u> Acquisizione di immobilizzazioni tecniche						
112010	111	- Acquisti automezzi	-	-	-	-	-	-
212020	112	- Grandi manutenzioni automezzi	-	-	-	-	-	-
212030	113	- Acquisti di mobili e macchine ufficio	25.000.000	-	25.000.000	18.473.980	-	18.473.980
		Totale	25.000.000	-	25.000.000	18.473.980	-	18.473.980
		<u>Cat. 14</u> Concessione crediti ed anticipa- zioni						
214010	131	- Versamento in deposito	-	-	-	-	-	-
214020	132	- Concessione di prestiti a breve termine	-	-	-	-	-	-
		Totale	=	=	=	=	=	=
		<u>Cat. 15</u> Indennità di anzianità al persona- le in servizio						
215010	141	Indennità di anzianità al personale cessato dal servizio	78.000.000	+ 24.000.000	102.000.000	101.798.064	-	101.798.064
		<u>TOTALE TITOLO II</u>	103.000.000	+ 24.000.000	127.000.000	120.272.044	-	120.272.044
		<u>TITOLO III</u> <u>ESTINZIONI DI MUTUI ED ANTICIPA- ZIONI</u>						
		<u>Cat. 20</u> Estinzioni debiti diversi						
321010	155	- Estinzioni debiti diversi	-	-	-	-	-	-
		<u>TOTALE TITOLO III</u>	=	=	=	=	=	=

SPESE

Codice	CAPITOLO		GESTIONE			COMPETENZA		
	N.	Denominazione	PREVISIONI APPROVATE			SOMME IMPEGNATE		
			Iniziali	Variazioni in più o in meno	Definitive	Pagate	Rimaste da pagare	Totali impegni
		<u>TITOLO IV</u>						
		<u>PARTITE GIRO</u>						
		<u>Cat. 21</u>						
		Spese avente natura di partite di giro						
421010	161	- Ritenute erariali	-	-	-	-	-	-
421020	162	- Ritenute" previdenziali ed assistenziali a carico dei dipendenti	-	-	-	-	-	-
421030	163	- Quote associative alla Federazione Italiana Vela	-	-	-	-	-	-
421040	164	- Imposta su valore aggiunto (I.V.A.)	10.000.000	-	10.000.000	-	-	-
421050	165	- Partite in sospeso	5.000.000	+ 4.000.000	9.000.000	8.515.485	-	8.515.485
		<u>TOTALE TITOLO IV</u>	15.000.000	+ 4.000.000	19.000.000	8.515.485	-	8.515.485
		<u>RIEPILOGHI TITOLI:</u>						
		- Titolo I	2.954.500.000	+ 149.300.000	3.103.800.000	2.573.804.592	176.273.056	2.750.077.648
		- Titolo II	103.000.000	+ 24.000.000	127.000.000	120.272.044	-	120.272.044
		- Titolo III	-	-	-	-	-	-
		- Titolo IV	15.000.000	+ 4.000.000	19.000.000	8.515.485	-	8.515.485
		<u>TOTALE SPESE</u>	3.072.500.000	+ 177.300.000	3.249.800.000	2.702.592.121	176.273.056	2.878.865.177

XIV LEGISLATURA — DISEGNI DI LEGGE E RELAZIONI — DOCUMENTI

Differenze rispetto alle previsioni in più o in meno	GESTIONE DEI RESIDUI PASSIVI					GESTIONE DI CASSA			Totale residui passivi al termine dell'esercizio
	Residuo all'inizio dell'esercizio	Pagati	Rimasti da pagare	Totali	VARIAZIONI	Previsioni	Pagamenti	Differenze rispetto alle previsioni in più o in meno	
					in più o in meno				
-	-	-	-	-	-	-	-	-	-
-	-	-	-	-	-	-	-	-	-
-	-	-	-	-	-	-	-	-	-
- 10.000.000	-	-	-	-	-	10.000.000	-	- 10.000.000	-
- 484.515	-	-	-	-	-	9.000.000	8.515.485	- 484.515	-
- 10.484.515	-	-	-	-	-	19.000.000	8.515.485	- 10.484.515	-
- 353.722.352	347.022.052	324.433.612	18.800.000	-	- 3.788.440	3.103.800.000	2.898.238.204	- 205.561.796	195.073.056
- 6.727.956	675.034	675.034	-	-	-	127.000.000	120.947.078	- 6.052.922	-
-	-	-	-	-	-	-	-	-	-
- 10.484.515	-	-	-	-	-	19.000.000	8.515.485	- 10.484.515	-
- 370.934.823	347.697.086	325.108.646	18.800.000	-	- 3.788.440	3.249.800.000	3.027.700.767	- 222.099.233	195.073.056

F.to

IL DIRETTORE GENERALE
(Ann. Luigi PRESTA)

F.to

IL PRESIDENTE NAZIONALE
(Ann. Angelo MARIANI)

I REVISORI DEI CONTI

F.to } Dr. Domenico LUPOI _____
 D.ssa Antonella CIAFFI _____
 Dr. Maurizio MARIANI _____

P. e. e.

IL DIRETTORE GENERALE
(Ann. Luigi PRESTA)

