

SENATO DELLA REPUBBLICA

XIV LEGISLATURA

Doc. XV
n. 89

RELAZIONE DELLA CORTE DEI CONTI

AL PARLAMENTO

sulla gestione finanziaria degli Enti sottoposti a controllo
in applicazione della legge 21 marzo 1958, n. 259

ISTITUTO DI STUDI E ANALISI ECONOMICA (ISAE)

(Esercizio 2001)

Comunicata alla Presidenza il 23 luglio 2002

Doc. XV
n. 89

RELAZIONE DELLA CORTE DEI CONTI

AL PARLAMENTO

**sulla gestione finanziaria degli Enti sottoposti a controllo
in applicazione della legge 21 marzo 1958, n. 259**

ISTITUTO DI STUDI E ANALISI ECONOMICA (ISAE)

(Esercizio 2001)

INDICE

Determinazione della Corte dei Conti n. 43/2002 del 16 luglio 2002	Pag.	5
Relazione sul risultato del controllo eseguito sulla gestione finanziaria dell'Istituto di studi e analisi economica (ISAE)	»	9
DOCUMENTI ALLEGATI:		
<i>Esercizio 2001:</i>		
Relazione del Comitato Amministrativo	»	57
Relazione del Collegio dei Revisori	»	73
Bilancio consuntivo	»	81

Determinazione n. 43/2002

LA CORTE DEI CONTI

IN SEZIONE DEL CONTROLLO SUGLI ENTI

nell'adunanza del 16 luglio 2002;

visto il testo unico delle leggi sulla Corte dei conti approvato con R.D. 12 luglio 1934, n. 1214;

vista la legge 21 marzo 1958, n. 259;

vista la legge 3 aprile 1997, n. 94 la quale all'articolo 7, 6° comma prevede l'istituzione dell'Istituto di studi e analisi economica - ISAE;

visto l'articolo 7, 1° comma del Regolamento suddetto emanato con decreto del Presidente della Repubblica 28 settembre 1998, n. 374, il quale prevede che la gestione finanziaria dell'Istituto sia sottoposta al controllo della Corte dei conti;

visto il conto consuntivo dell'Istituto suddetto, relativo all'esercizio finanziario 2001, nonché le annesse relazioni del Presidente e del Consiglio dei revisori, trasmessi alla Corte in adempimento dell'articolo 4 della citata legge n. 259 del 1958;

esaminati gli atti:

udito il relatore, Consigliere dott. Ernesto Basile e, sulla sua proposta, discussa e deliberata la relazione con la quale la Corte, in base agli atti ed agli elementi acquisiti, riferisce alle Presidenze delle due Camere del Parlamento il risultato del controllo eseguito sulla gestione finanziaria dell'ISAE (Istituto di Studi e Analisi Economica) ai sensi dell'articolo 7, 1° comma del decreto del Presidente della Repubblica 28 settembre 1998 n. 374;

ritenuto che, assolto così ogni prescritto incombente, possa, a norma dell'art. 2 della citata legge n. 259 del 1958, darsi corso alla comunicazione alle dette Presidenze, oltre che del conto consuntivo - corredato delle relazioni degli organi amministrativi e di revisione - della relazione come innanzi deliberata, che alla presente si unisce perché ne faccia parte integrante;

P. Q. M.

comunica, a norma dell'art. 7 della legge 21 marzo 1958 n. 259, alle Presidenze delle due Camere del Parlamento, insieme con il conto consuntivo per l'esercizio 2001 dell'ISAE (Istituto di Studi e Analisi Economica) corredato delle relazioni degli organi amministrativi e di revisione, l'unita relazione con la quale la Corte riferisce il risultato del controllo eseguito sulla gestione finanziaria dell'Istituto.

L'ESTENSORE

f.to Ernesto Basile

IL PRESIDENTE

f.to Luigi Schiavello

RELAZIONE SUL RISULTATO DEL CONTROLLO ESEGUITO SULLA GESTIONE FINANZIARIA DELL'ISTITUTO DI STUDI E ANALISI ECONOMICA (ISAE), PER L'ESERCIZIO 2001

SOMMARIO

1. Premessa. - 2. Finalità e ordinamento. - 3. L'attività istituzionale. - 4. Il personale. - 5. I risultati della gestione. - 6. Conclusioni.

1) Premessa

Con la presente relazione la Corte riferisce al Parlamento - ai sensi dell'art. 7 della legge n. 259 del 1958 - i risultati del controllo eseguito sulla gestione dell'Istituto di studi e analisi economica, relativamente all'esercizio 2001 e gli eventi più significativi sino a data corrente.

La precedente relazione, relativa all'esercizio 2000 è stata deliberata e comunicata alle due Camere del Parlamento con la determinazione n. 60/2001 del 13 novembre 2001.

2) Finalità e ordinamento

La legge 3 aprile 1997, n. 94 - concernente modifiche alla legge 5 agosto 1978, n. 468 e successive modifiche e integrazioni e recante norme di contabilità generale dello Stato in materia di bilancio - all'art. 7, 6° comma ha previsto che, con regolamento da emanare entro sei mesi dalla data di entrata in vigore della legge (ai sensi dell'art. 17, comma 2, della legge 23 agosto 1988, n. 400, e successive modificazioni), venisse disposta la fusione dell'Istituto di studi per la programmazione economica (ISPE) e dell'Istituto nazionale per lo studio della congiuntura (ISCO) in un unico Istituto. Al nuovo Ente, sottoposto alla vigilanza e all'alta direzione dell'ex Ministro del tesoro, del bilancio e della programmazione economica (ora Ministro dell'economia e delle finanze) e denominato Istituto di studi e analisi economica (ISAE), è stata riconosciuta l'autonomia scientifica, organizzativa, finanziaria e contabile, e sono stati attribuiti il personale, le risorse finanziarie e le sedi dei precedenti Istituti, nonché i relativi rapporti attivi e passivi. Al conseguimento dei fini istituzionali l'ISAE provvede: a) con il contributo dello Stato, il cui importo annuo è determinato con la legge finanziaria; b) con i contributi di amministrazioni ed enti pubblici e privati, nonché di organizzazioni internazionali; c) con i redditi di beni costituenti il proprio patrimonio; d) con i proventi derivanti dalle attività di promozione, consulenza e collaborazione.

Il 26 giugno 1998, il Consiglio dei Ministri ha approvato, su proposta del Presidente del Consiglio e del Ministro del Tesoro, del Bilancio e della Programmazione Economica, il regolamento attuativo della fusione dei due Enti in un unico organismo denominato ISAE - Istituto di Studi e Analisi Economica -. La struttura si è inserita nell'ampio disegno di riorganizzazione che ha riguardato l'unificazione dei Ministeri del Tesoro e del Bilancio, mirato a rafforzare le strutture di studio e di ricerca per il supporto delle scelte governative in materia di finanza pubblica.

Il regolamento, emanato con D.P.R. 28 settembre 1998 n. 374, è stato pubblicato nella Gazzetta Ufficiale n. 254 del 30 ottobre 1998.

L'unificazione dell'ISPE e dell'ISCO nel nuovo Istituto di Studi e Analisi Economica (ISAE), ha avuto altresì l'obiettivo di rafforzare le strutture di studio e di ricerca necessarie per lo svolgimento di attività di supporto alle scelte non solo governative ma anche parlamentari in materia di finanza pubblica e di politiche di sviluppo e di coesione.

A tale scopo nel regolamento è previsto (art.2) che l'ISAE svolga attività di previsione e di analisi di breve, medio e lungo periodo, di studio di macro e microeconomia della finanza pubblica, di politiche di sviluppo nonché della coesione economica, sociale e territoriale, effettuando, in particolare, ricerche relative alla congiuntura economica ed alle dinamiche tendenziali e programmatiche, di medio e lungo periodo, dell'economia, nel contesto nazionale e internazionale, con il fine precipuo del loro utilizzo nelle decisioni di politica economica e sociale del Governo, del Parlamento e delle Pubbliche Amministrazioni.

Nell'esercizio delle sue attribuzioni l'ISAE svolge, ai sensi del comma 2 dello stesso articolo 2, una funzione consultiva tecnico-scientifica per i dipartimenti del Ministero dell'Economia e delle Finanze, per il Comitato interministeriale della programmazione economica e per la Cabina di regia nazionale. Nello stesso modo può collaborare con la Presidenza del Consiglio dei Ministri per l'analisi dei problemi economici e di finanza pubblica sottesi ai provvedimenti del Governo.

Le medesime attività di studio e di consulenza possono essere svolte, come prevede il comma 3 dell'articolo 2, anche per tutte le Pubbliche Amministrazioni che decidano di affidare all'ISAE, previa apposita convenzione, il compito di confortare le loro scelte di politica economica con approfondite indagini tecniche preliminari.

La natura delle attribuzioni dell'ISAE, connesse con i problemi di politica economica anche a livello comunitario e internazionale, e l'alta professionalità richiesta per le specifiche questioni di natura economico-

finanziaria da trattarsi nelle varie sedi e negli istituti economico-finanziari internazionali, ha portato alla previsione di una norma - l'articolo 2, comma 4 - che consente al Ministro vigilante di avvalersi di esperti dell'Istituto per la partecipazione in organismi nazionali ed internazionali.

Nello svolgimento dei suoi compiti l'Istituto opera con piena autonomia scientifica cui corrisponde l'autonomia finanziaria, contabile e organizzativa.

La ricerca di personale specializzato, anche di cittadinanza straniera, come stabilito dall'articolo 13, comma 4, sottolinea l'intento di rendere la struttura flessibile e al tempo stesso efficiente grazie al supporto di risorse umane reperite nell'ambito della comunità degli studiosi e degli esperti degli studi economici oggetto di indagine.

Il funzionamento della struttura organizzativa dell'Istituto, articolata in una Presidenza, un Comitato Amministrativo e un Collegio dei Revisori dei Conti, è disciplinato dagli articoli 4,5 e 6 del regolamento.

L'organo di vertice della struttura, oltre alla rappresentanza dell'Istituto ed alla direzione della sua attività, ha il compito di garantire l'uniformità di indirizzo nell'esercizio dei compiti dell'ente. Nello svolgimento di questa attività il Presidente, coadiuvato dal Consiglio Scientifico di cui all'articolo 10, comma 1, cura la redazione del programma di ricerca dell'Istituto attenendosi alle direttive e agli indirizzi determinati preliminarmente dal Ministro vigilante.

Va rilevato che in base all'art.41, comma 1, della legge 27 dicembre 1997, n. 449, che attribuisce agli organi di indirizzo delle Pubbliche Amministrazioni la responsabilità di emanare provvedimenti che individuino gli organi collegiali, con funzioni amministrative, ritenuti indispensabili per la realizzazione dei fini istituzionali, il Consiglio Scientifico - peraltro mai costituito - è stato soppresso dal 1° marzo 2001. Inoltre con provvedimenti del 26 febbraio 2001 il compito di formulare proposte e suggerimenti per la predisposizione del programma di ricerca e per il migliore svolgimento delle relative funzioni è attribuito al " Comitato degli esperti dell'ISAE", istituito

con provvedimento presidenziale del 7 febbraio 2001, mentre il compito di concordare con il "Comitato di indirizzo per la valutazione della ricerca", di cui al decreto legislativo 5 giugno 1998, n. 204, strumenti e modalità per la valutazione dell'attività scientifica dell'Ente, è attribuito al "servizio per la valutazione e il controllo strategico".

La linea di demarcazione tra l'indirizzo politico fissato dal Ministro vigilante e l'attuazione dello stesso è assicurata e garantita dal Presidente che, secondo l'articolo 5 del regolamento, è scelto non esclusivamente tra i professori universitari ma anche tra persone di alta qualificazione scientifica nelle materie di competenza dell'Istituto.

Il programma di ricerca, strumento che determina le strategie e gli indirizzi da seguire, viene portato a compimento con deliberazione dell'organo collegiale previsto dall'articolo 6 del regolamento, il Comitato Amministrativo.

Mentre l'anello di congiunzione tra gli indirizzi del Ministro vigilante e la loro realizzazione è individuato nella figura del Presidente, il Direttore Generale, previsto dall'articolo 11 del regolamento quale più alta figura dirigenziale della struttura, è direttamente responsabile degli uffici e dei servizi, dovendo garantire e curare l'effettiva esecuzione delle deliberazioni e delle direttive nel rispetto del programma di ricerca.

Il controllo interno sullo svolgimento dell'attività dell'Istituto viene esercitato dal Collegio dei Revisori dei Conti. Quello esterno è svolto dalla Corte dei Conti ai sensi, dell'articolo 8, commi 1 e 2, e dell'articolo 7, comma 1 della L. 259/58.

Al Ministro vigilante viene riservata la facoltà di approvazione finale delle deliberazioni previste dall'articolo 7, comma 2, del regolamento.

L'articolo 9, comma 1, del regolamento istituisce un apposito servizio di controllo interno allo scopo di verificare il raggiungimento dei risultati predeterminati nelle norme e nei programmi.

L'ISAE è dotato di autonomia scientifica, come tutti gli altri enti pubblici del sistema della ricerca italiano tra i quali è annoverato, secondo

quanto stabilito dall'art. 33 della Costituzione e da norme generali e speciali (artt. 7, c.2 D.Lgs. n. 165/2001, art. 7, c.6 L. n.94/97 e artt. 1, c. 3 e 2 del decreto istitutivo n.374/1998).

Le normative indicate, e in particolare l'art. 2 del decreto istitutivo, configurano l'ISAE come un ente di ricerca pubblico che, seppur finanziato dal Ministero dell'economica e delle finanze nella Tabella C della Legge Finanziaria, svolge in primo luogo i propri compiti *"con il fine precipuo dell'utilità (delle sue analisi) per le decisioni di politica economica e sociale del Governo, del Parlamento e delle pubbliche amministrazioni"* (art. 2, c.1 del decreto n. 374/98).

Il nuovo ente ISAE ha cominciato effettivamente a funzionare dal 4 gennaio 1999.

Con D.P.C.M. del 23 dicembre 1998 è stato nominato, per la durata di quattro anni il Presidente dell'Ente.

Con D.P.C.M. del 4 gennaio 1999 è stato nominato, per la durata di quattro anni, il Comitato amministrativo.

Con decreto del Ministro del tesoro, del Bilancio e della Programmazione economica del 14 dicembre 1998 è stato nominato il Collegio dei revisori dei conti.

Obiettivo prioritario che l'ISAE deve comunque perseguire è quello di realizzare, per effetto della fusione dei cessati ISCO e ISPE, un valore aggiunto rispetto ai livelli operativi già raggiunti dai predetti enti accrescendone l'efficacia complessiva e migliorando la qualità del servizio pubblico di analisi di politica economica già da essi fornito. Pur nel rispetto dell'autonomia di ricerca dell'ente, si afferma, pertanto l'esigenza di riqualificare, approfondire ed ampliare ulteriormente le analisi, gli studi e le rilevazioni già effettuate dall'ISPE e dall'ISCO, salvaguardando il patrimonio di esperienza e di risorse umane dei predetti enti, nonché il ruolo di organismo di riferimento che essi hanno fin qui assunto, sia a livello istituzionale, sia nel contesto degli enti di ricerca economica del Paese.

L'ISAE, ai sensi dell'art. 2, c.2, del D.P.R. 28 settembre 1998, è organo di consulenza del Ministro; su indicazione di quest'ultimo svolge attività di studio e di analisi e può partecipare con propri rappresentanti, a richiesta del Ministro e/o delle strutture interessate, a riunioni convocate sia in ambito nazionale, sia in ambito internazionale, ed è impegnato ad operare a supporto delle diverse articolazioni del Ministero.

L'ISAE è tenuto, infine, a richiesta dei Dipartimenti interessati, a valutare i riflessi dei provvedimenti normativi (o degli schemi di provvedimenti normativi) sul sistema economico e produttivo del Paese.

Con deliberazione del 21 giugno 1999 il Comitato amministrativo ha emanato lo Statuto dell'ISAE.

Con decreto interministeriale Tesoro - Funzione Pubblica dell'8 novembre 1999 lo Statuto stesso è stato approvato.

In particolare lo Statuto prevede che *il Presidente*,

- a) predispone e aggiorna il programma di ricerca dell'istituto, definendone gli obiettivi ed emana le direttive per l'acquisizione delle risorse umane e finanziarie necessarie; conferisce e revoca gli incarichi di direzione delle strutture nelle quali si articola l'ordinamento dell'ente secondo le procedure in esso previste;
- b) assicura l'unità di indirizzo delle attività dell'ente e può assegnare ai dirigenti preposti a centri di responsabilità le risorse umane, tecniche ed economiche-finanziarie necessarie alla realizzazione degli obiettivi dati;
- c) convoca e presiede il comitato amministrativo e, nei casi di assenza o altro impedimento, può affidare funzioni vicarie a un componente dell'organo;

Il Comitato amministrativo, composto dal presidente dell'istituto e da otto membri, e nominato con decreto del Presidente del Consiglio dei Ministri:

- a) delibera lo statuto e le relative modifiche con la maggioranza assoluta dei suoi componenti;
- b) svolge funzioni di indirizzo e di programmazione delle attività dell'Istituto e di monitoraggio della loro esecuzione, verificando in particolare la compatibilità finanziaria dei programmi di attività; definisce gli indirizzi generali relativi alla stipula di accordi e convenzioni e alla partecipazione o costituzione di consorzi con soggetti pubblici e privati, al fine di attuare le sinergie con altri soggetti operanti nel sistema della ricerca ai sensi dell'art. 12, comma 1 del regolamento;
- c) delibera i bilanci preventivi e i conti consuntivi, nonché gli atti ad essi allegati ai sensi di legge;
- d) delibera le dotazioni organiche, il regolamento di amministrazione e contabilità e gli atti organizzativi e regolamentari generali, tra i quali prioritariamente l'ordinamento dei servizi e gli atti di attuazione dello stesso;
- e) su proposta del presidente, nomina il direttore generale con contratto a tempo determinato della durata massima di 5 anni ed è l'organo competente ad espletare la procedura di revoca di cui all'art. 19 del decreto legislativo 165/2001;
- f) è sentito su ogni altro argomento che il presidente ritiene opportuno sottoporre a valutazione.

Il Direttore generale:

- a) è preposto alle strutture dell'istituto, e cura l'esecuzione delle deliberazioni e delle direttive generali del comitato amministrativo e di quelle specifiche del presidente;
- b) adotta gli atti relativi all'organizzazione degli uffici amministrativi e tecnici; dirige, coordina e controlla l'attività dei loro dirigenti e dei responsabili dei procedimenti amministrativi, con potere sostitutivo in caso di inerzia;
- c) sulla base delle linee programmatiche, dei programmi di attività e degli indirizzi economico-finanziari definiti dal presidente, predispone il bilancio preventivo; esercita - secondo i criteri e i limiti prefissati dal presidente - i poteri di spesa e quelli di acquisizione delle entrate, rientranti nella competenza dei propri uffici, salvo quelli spettanti ai dirigenti; predispone il rendiconto annuale della gestione;
- d) cura la gestione dei rapporti di lavoro con la capacità e i poteri del privato datore di lavoro e con i limiti, per quanto concerne il personale di ricerca e quello che comunque è funzionalmente assegnato alle strutture di ricerca;
- e) cura la gestione dei rapporti sindacali;
- f) sentito il presidente, promuove e resiste alle liti ed ha il potere di conciliare e transigere;
- g) esercita le funzioni eventualmente delegategli dal comitato e dal presidente.

Con deliberazione del Comitato amministrativo del 22 giugno 1999 è stato approvato l'Ordinamento dei servizi dell'Ente.

Il coordinamento degli uffici è affidato a un segretario generale nominato dal presidente, scelto tra dipendenti o esperti esterni all'ente di qualificazione professionale e culturale particolarmente elevata, aventi i requisiti di cui al citato art. 19, comma 3 del D.Lvo 165/2001.

Con deliberazione del 21 luglio 2000 è stato nominato il Segretario generale che, tra gli altri rilevanti compiti, ha quello di curare i rapporti con gli organi vigilanti interni ed esterni.

Con deliberazione del 31 marzo 2000 l'art. 4 dell'ordinamento dell'ISAE è stato modificato come di seguito indicato:

"1. Per le attività di monitoraggio e valutazione dei costi, dei rendimenti e dei risultati di cui al D.Lgs. 30 luglio 1999, n. 286 l'ISAE si avvale degli organismi di seguito indicati:

a) il "Servizio per la valutazione e il controllo strategico", che opera in posizione di autonomia, supporta l'attività di programmazione strategica ed effettua le analisi di cui all'art. 6 del decreto. Risponde al presidente che riferisce sulle sue valutazioni al comitato amministrativo;

b) il "Servizio di controllo di gestione" verifica l'efficacia, l'efficienza e l'economicità dell'azione amministrativa, al fine di ottimizzare il rapporto tra costi e risultati. Risponde al direttore generale, il quale riferisce sulle sue risultanze agli organi di indirizzo." (eventuali elementi con contenuto ed esiti dell'attività svolta).

Si segnala che per il Presidente è stata deliberata, con D.P.C.M. del 30 aprile 1999 una indennità di carica di L. 180 milioni annui mentre per i componenti del Comitato Amministrativo è stato fissato un compenso mensile lordo di L. 700.000, più un gettone di presenza per le sedute collegiali di L. 300.000.

Il Presidente del Collegio dei revisori riceve un compenso fisso di L.1.000.000 mensile lordo, mentre per i componenti effettivi sono previste L.700.000 e per i componenti supplenti L. 150.000.

A tutti i componenti del Collegio spetta il gettone di presenza, per ogni seduta, di L. 300.000.

Il Collegio dei revisori si è riunito 3 volte nel corso del 2001.

L'ISAE non ha ancora un proprio regolamento contabile ma segue le prescrizioni del D.P.R. n. 696/1979 e successive modificazioni e

integrazioni. Va quindi segnalata l'urgenza della sua adozione, anche per i necessari adeguamenti, del sistema di contabilità e dei bilanci, ai principi contenuti nella legge n.94 del 1997 (cfr. art.1.3 della legge n.208/1999).

Sempre in tema di ordinamento, deve infine rammentare che - per effetto dei commi 10 e 11 dell'art. 10 del D.L.vo 29.9.1999 n.381, il quale detta, tra l'altro, nuove norme per gli enti di ricerca vigilati dal MURST - sono direttamente estese all'ISAE (in quanto appartenente al comparto ricerca) le disposizioni sulla mobilità del personale di ricerca con le università e, in tutto o in parte e mediante regolamenti emanati ai sensi dell'art. 17.2 della legge n.400/1988, altre rilevanti disposizioni adottate per il CNR con il D.Lvo 30.1.1999 n.19. Queste ultime - almeno sino a data corrente - non risulta siano state adottate e neanche in fase di studio.

3) L'attività istituzionale

Durante l'anno 2001 la ricerca dell'Istituto si è focalizzata nei seguenti settori:

- macroeconomia e politica economica italiana e internazionale;
- microeconomia e finanza pubblica;
- economia e diritto della pubblica amministrazione;
- inchieste congiunturali;
- documentazione statistica, economica e giuridica;
- studi di casi locali.

L'ISAE produce una serie di inchieste congiunturali, anche con disaggregazioni territoriali, che riguardano le imprese industriali, le imprese di servizi e i consumatori. Le inchieste sono armonizzate a livello europeo e forniscono indicazioni tempestive sulle aspettative e le previsioni degli operatori. Esse vengono incorporate nelle previsioni macroeconomiche anche attraverso un modello econometrico trimestrale.

L'ISAE, inoltre, effettua studi di macro e microeconomia della finanza pubblica, sia sui grandi aggregati delle spese e delle entrate, del deficit e del debito, sia sui sottosettori principali, quali pensioni, sanità, assistenza, pubblico impiego e patrimonio storico-artistico. L'ISAE, oltre ad esaminare ex-post gli effetti dei provvedimenti di finanza pubblica, è anche impegnato nel valutarli ex-ante, attraverso modelli di simulazione. Fra gli oggetti di indagine ci sono anche le regole e le procedure, allo scopo di individuare le debolezze di quei provvedimenti che, pur apparendo corretti in teoria, non riescono poi a raggiungere i livelli necessari di attuazione pratica.

Un altro importante campo di indagine dell'Istituto riguarda le politiche di sviluppo della coesione economica, sociale e territoriale. In questo ambito vengono formulate, anche attraverso modelli di microsimulazione, proposte per sconfiggere la disoccupazione, ridurre i divari regionali, lottare contro la povertà e l'emarginazione.

L'ISAE dedica inoltre particolare attenzione all'impatto dell'andamento dell'economia e soprattutto dei provvedimenti di politica economica sulla coesione sociale, servendosi, tra l'altro, di modelli di microsimulazione e dello strumento dei conti intergenerazionali, allo scopo di misurare l'effetto redistributivo degli interventi pubblici nel campo della sanità, delle pensioni, dell'istruzione e della formazione.

L'Istituto, oltre ad esaminare l'andamento dell'economia mondiale ed i principali fenomeni che ne determinano il cambiamento, contribuisce, in particolare in sede europea, all'analisi economica internazionale, collaborando all'attività di organizzazioni internazionali come la Commissione Europea e l'OCSE e partecipando alle reti di istituti di ricerca europei.

L'Istituto fa infatti parte di numerose reti internazionali, a livello istituzionale e individuale. Sul piano istituzionale, si possono ricordare i collegamenti con il C.E.P.S. di Bruxelles e con le associazioni internazionali che riuniscono gli istituti di congiuntura, come l'AIECE, ed il CIRET e la collaborazione con la Fondazione tedesca Bertelsmann, nell'ambito della quale l'ISAE fornisce il contributo italiano al progetto di monitoraggio delle politiche sociali, del lavoro e delle relazioni industriali.

L'ISAE collabora attivamente con molti ministeri, enti ed organismi pubblici o privati, italiani o internazionali. In primo luogo l'Istituto svolge attività di supporto e di consulenza tecnico-scientifica per il Ministero dell'Economia e delle Finanze; fra l'altro, l'Istituto contribuisce in maniera sostanziale alla redazione della "Relazione Generale sulla Situazione Economica del paese". Su richiesta della Presidenza del Consiglio o di vari Ministri, l'ISAE, inoltre conduce analisi su problemi di economia e finanza pubblica, anche ai fini della predisposizione dei provvedimenti del governo in materia economica.

Un altro interlocutore istituzionale dell'ISAE è il Parlamento, attraverso audizioni parlamentari o ricerche espressamente commissionate. Di particolare supporto all'attività parlamentare è inoltre l'attività di

simulazione macro e microeconomia degli effetti dei provvedimenti di politica economica. Fra i progetti da segnalare c'è la lettura delle manovre di finanza pubblica in chiave di conti intergenerazionali, orientata a fornire al legislatore un quadro più chiaro e completo degli effetti strutturali e di lungo periodo di tali misure.

L'ISAE organizza presentazioni di documenti di politica economica di rilevante interesse, seminari e conferenze aperti ad un pubblico specializzato e non. Di grande rilevanza sono le presentazioni dei Rapporti trimestrali, che vengono tenute nella sede dell'Istituto.

Il numero di prodotti dell'Istituto è vasto, e comprende pubblicazioni, documenti a larga diffusione e documenti riservati. I prodotti più importanti dell'ISAE sono le pubblicazioni (Rapporto trimestrale ISAE, Rapporti annuali, Nota mensile ISAE, Inchieste ISAE, ISAE Congiuntura), i documenti ad ampia diffusione (ISAE Documenti di Lavoro, ISAE Documenti Ufficiali) e le banche dati. Inoltre, l'ISAE produce lavori su commessa di soggetti pubblici e privati e documenti riservati per il Governo.

L'ISAE svolge anche un ruolo nella promozione dell'attività di studio e di ricerca economica e nella formazione. In particolare, l'Istituto attribuisce borse di studio (a giovani laureati) e assegni di ricerca (a coloro che abbiano conseguito un dottorato o abbiano una documentata attività equivalente) che vengono conferiti attraverso selezioni ad hoc e che consistono nell'inserimento in gruppi di lavoro sotto la guida di un tutor. In convenzione con alcune università italiane è stato istituito, a partire dal 1999, un programma di stage per giovani neolaureati.

Sono stati conclusi inoltre parecchi contratti di collaborazione, che riguardano specifiche aree del programma di ricerca dell'ISAE.

Il recente Decreto Legislativo n. 381/1999 autorizza l'ISAE ad avvalersi di docenti universitari e di ricercatori che continuano di fatto a dipendere dalla propria università, ma possono condurre attività di ricerca nella sede dell'Istituto per periodi di tempo definiti o meno, con o senza oneri aggiuntivi per l'ISAE.

L'ISAE organizza seminari e conferenze aperti ad un pubblico specializzato. I seminari sono normalmente inquadrati in cicli tematici e vi partecipano economisti di livello internazionale.

Di recente, in relazione all'obiettivo di accrescimento della conoscenza degli studi economici, l'Istituto ha cominciato ad orientarsi verso anche iniziative di stampo più divulgativo.

L'ISAE partecipa infine ad incontri e convegni altrui su temi economici e sociali, anche per presentare ad un pubblico più vasto le ricerche svolte dall'Istituto.

4) Il personale

La situazione del personale, appartenente al comparto della ricerca, e i relativi costi al 31 dicembre 2001 sono quelli risultanti dai prospetti che seguono:

XIV LEGISLATURA - DISEGNI DI LEGGE E RELAZIONI - DOCUMENTI

Profili	Pianta organica ISPE/ISCO*	Personale di ruolo		Vacanze in organico		Personale a contratto		Comandati o in congedo presso altre Amm.ni		Altre forme di impiego		Risorse presenti	
		01/01/01	31/12/01	01/01/01	31/12/01	01/01/01	31/12/01	01/01/01	31/12/01	01/01/01	31/12/01	01/01/01	31/12/01
A) PERSONALE CON CONTRATTO DI LAVORO A TEMPO DETERMINATO O INDETERMINATO (Livelli I, II e III)													
Dirigente di ricerca	15	10	10	5	5	1	1	3	2		7	8	
Primo ricercatore	34	18	22	16	12	4	2	4	3		18	21	
Ricercatore	32	9	10	23	22	6	2	1	2		14	10	
Totale personale ricerca	81	37	42	44	39	10	4	8	7		39	39	
Dirigente tecnologo	5	1		4	5	1	1	1			2	1	
Primo tecnologo	8	2	2	6	6	1	1	1			2	2	
Tecnologo	11	4	9	7	2	3	1	1			8	10	
Totale personale tecnologo	24	7	11	17	13	4	2	1			11	13	
Dirigente amministrativo	3	1	1	2	2	1	1	1			1	1	
TOTALE LIVELLI I-II-III	108	45	54	63	54	14	6	8	7		51	53	
A 1) ALTRE FORME DI IMPIEGO													
Dirigenti assunti ex art. 19, D.Lgs. 29/93										2	3	2	3
Figure particolari (contratti privatistici)**										2	2	2	2
Assegni di ricerca										5	5	5	5
Borse di studio										/	1	/	1
Stage										2	1	2	1
Totale										9	12	9	12

B) PERSONALE CON CONTRATTO DI LAVORO A TEMPO DETERMINATO O INDETERMINATO (Livelli IV - X)

Profili	Pianta organica ISPE/ISCO*		Personale di ruolo		Vacanze in organico		Personale a contratto		Comandati o in congedo presso altre Amm.ni		Altre forme di impiego		Risorse presenti	
	01/01/01	31/12/01	01/01/01	31/12/01	01/01/01	31/12/01	01/01/01	31/12/01	01/01/01	31/12/01	01/01/01	31/12/01	01/01/01	31/12/01
Funzionario di amministrazione	6	4	1	2	/	/	/	/	/	/	/	/	5	4
Collaboratore TER	42	31	9	11	3	1	1	1	1	1			35	31
Collaboratore di amministrazione	38	27	8	11	/	/	/	/	/	/			27	27
Operatore tecnico	19	14	9	5	/	/	/	/	/	/			10	14
Operatore di Amministrazione	13	7	6	6	/	/	/	/	/	/			7	7
Ausiliario tecnico	9	7	2	2	/	/	/	/	/	/			7	7
Ausiliario di amministrazione	3	2	1	1	/	/	/	/	/	/			2	2
TOTALE LIVELLI IV-X	130	94	36	38	3	1	4	1	1	1			93	92

B 1) ALTRE FORME DI IMPIEGO

L.S.U.													6	
TOTALE GENERALE	238	139	99	92	17	7	12	8	9	12	159	157		

* Con Deliberazione C.A. n. 9/99, del 22 giugno 1999, è stata deliberata la nuova pianta organica dell'ISAE (che prevede complessivamente 98 unità nei livelli I-III e 98 nei livelli IV-X); tale Deliberazione non è ancora stata approvata

** Capo segreteria di presidenza (assimilata ad un IV livello) e Segreteria particolare della Presidente (assimilata ad un VII livello)

SPESA DEL PERSONALE IN SERVIZIO

	(in milioni)	
	2000	2001
Stipendi ed altri assegni fissi al personale	8.900	8.002
Competenze accessorie personale dirigente		125
Fondo miglioramento efficienza	1.302	1.535
Indennità e rimborso missioni interne	70	9
Indennità e rimborso missioni esterne		30
Compensi personale a contratto, assegnisti, borsisti	1.500	1.653
Oneri previdenziali ed assistenziali a carico dell'Istituto	3.776	3.245
Oneri prev.li e ass.li a carico dell'Istituto per pers. a contratto		452
Corsi per il personale	54	45
Arretrati Trattamento accessorio Liv. I-II-III	88	229
Buoni pasto	226	215
TOTALE	15.916	15.540

SPESA MEDIA DEL PERSONALE

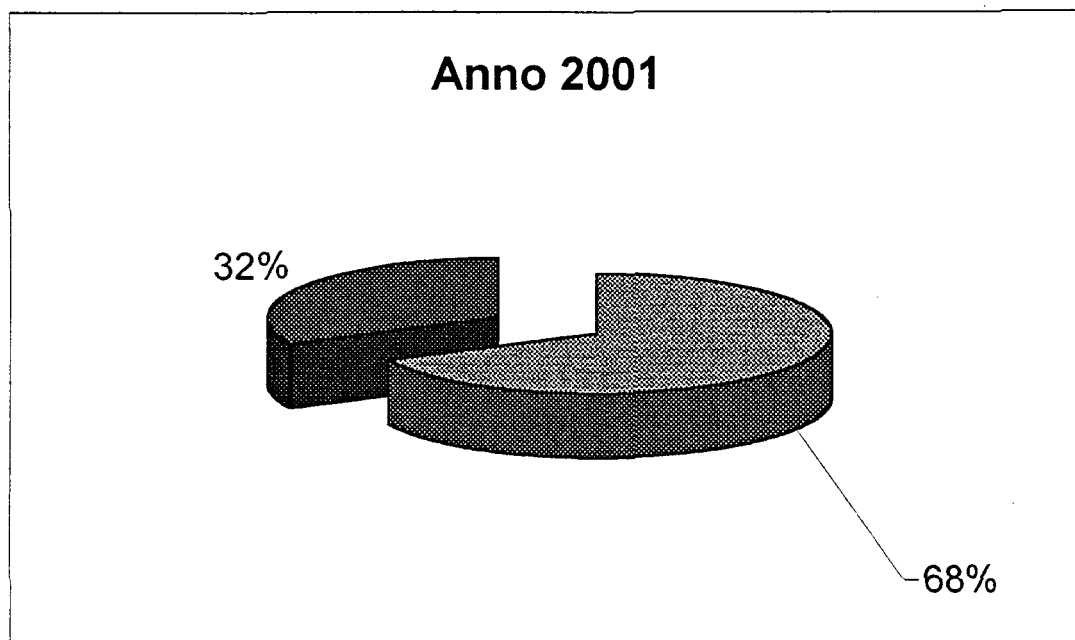
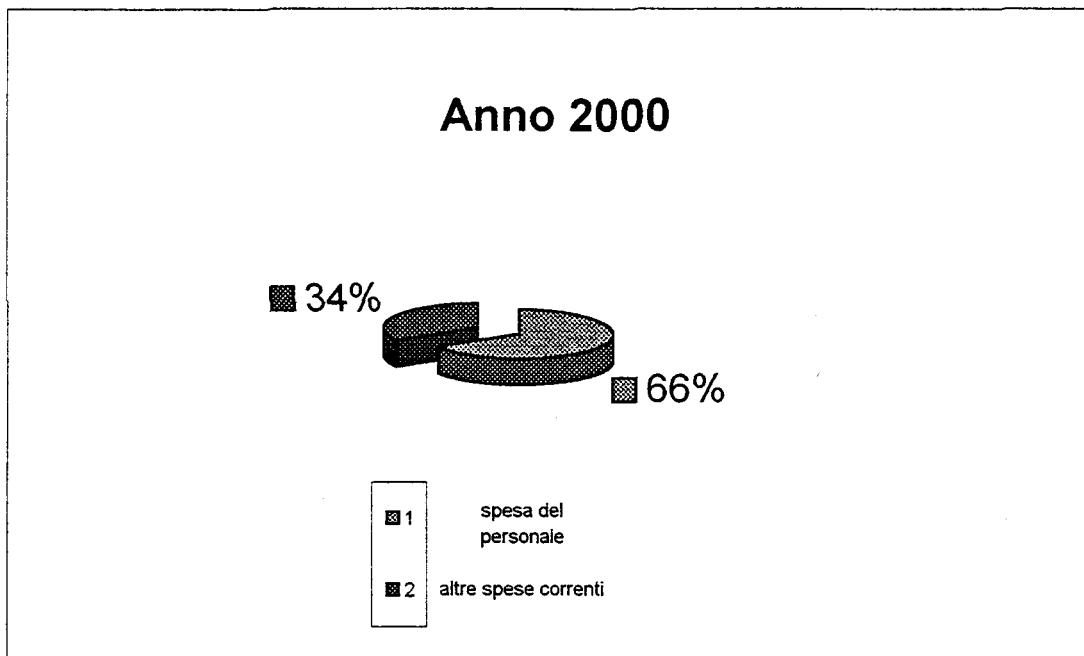
	(in milioni)	
	2000	2001
Spesa Globale	15.916	15.540
Totale Personale	159	157
Spesa Media	100,10	98,98

**INCIDENZA DELLA SPESA DEL
PERSONALE SUL TOTALE
DELLE SPESE CORRENTI**

(in milioni)

	2000	2001
Totale Spese Correnti	23.939	22.971
Totale Cat. II	15.916	15.541
Incidenza %	66,5	67,7

Incidenza della spesa del personale sulle spese correnti



5) I risultati della gestione

I tempi relativi alle approvazioni dei bilanci dell'ISAE emergono dal seguente prospetto:

DATE DI APPROVAZIONE DEL BILANCIO

	Comitato Amministrativo	Collegio Revisori	Ministero dell'Economia e delle Finanze
Preventivo 2001	31/10/00	26/10/00	18/01/01
Variazioni			
Prima	12/07/01	30/04/01	17/09/01
Seconda	29/10/01	29/10/01	20/10/01
Consuntivo 2001	29/04/02	22/04/02	

L'Istituto è finanziato principalmente da un contributo annuo dello Stato. Grazie alle attività di promozione, consulenza e collaborazione con amministrazioni, con organismi pubblici e privati, nonché con organizzazioni internazionali, una quota delle sue entrate è acquisita sul mercato. Infine, l'Istituto si finanzia anche attraverso la diffusione delle proprie pubblicazioni e la vendita di banche dati costituite a richiesta di utilizzatori privati.

Gli aspetti amministrativo-contabili più rilevanti della gestione del terzo anno di vita dell'ISAE sono:

Il conto delle entrate e delle spese dell'esercizio 2001 presenta i seguenti risultati sintetici espressi in lire:

Totale entrate (di cui contributo dello Stato)	33.069.016.000 (24.000.000.000)
Totale uscite	32.283.521.000
Avanzo finanziario di competenza	785.495.000

Da questi dati emergono alcune rilevanti indicazioni.

I risultati definitivi dell'esercizio 2001 confermano l'ammontare delle "economie" prodotto dalla fusione di ISCO e ISPE, già comunicate dal Presidente dell'ISAE al Ministro vigilante nel settembre 2001, perché potesse tenerne conto in sede della predisposizione della Legge finanziaria 2002.

Anche in relazione a tale segnalazione è stata pertanto disposta, già dal 2002, una riduzione di 2,564 miliardi del contributo dello Stato all'ISAE, che è così sceso dai 24 miliardi del triennio 1999-2001 ai 21,436 del 2002.

Questo taglio ha già prodotto il riassorbimento dell'avanzo di amministrazione definitivamente accertato al 31.12.2001, con la sua pressoché integrale utilizzazione nell'esercizio 2002.

L'esercizio in esame si profila come anno di transizione tra il ciclo della spesa decrescente che la fusione ha indotto e quello di nuova crescita che ora inizia, derivante dal rinnovo pressoché contestuale di tre contratti (compreso quello 98/2001 operante dal 1.1.2002) di lavoro del personale e

dalla sopraggiunta spesa di locazione della sede di proprietà della Banca d'Italia, fino ad ora fruita in comodato gratuito.

Di seguito si illustrano analiticamente gli aspetti più rilevanti dell'esercizio 2001 e la situazione che si prospetta per il triennio 2002-2004.

I risultati della gestione ISAE 2001 forniscono il quadro, ormai pressoché completo, delle economie realizzate con la fusione dell'ISCO e dell'ISPE.

Nel 1998 i due Istituti godevano globalmente di un contributo annuo dello Stato di 24,5 miliardi di lire. All'ISAE, all'atto della fusione, è stato assegnato un contributo ordinario di 24 miliardi di lire annui, inferiore cioè di 500 milioni a quello dei due Istituti soppressi.

La gestione dell'ISAE è inoltre iniziata con un deficit di circa 4,8 miliardi, risultante dalla differenza tra il mancato accantonamento, per un importo di circa 7,8 miliardi, del TFR dei dipendenti ex ISCO e un avanzo di amministrazione dell'ISPE di circa 3 miliardi.

A conclusione del triennio 1999 - 2001 si sono avuti:

- 1,5 miliardi di minore finanziamento ordinario annuo;
- 5,868 miliardi di avanzo di amministrazione accertato al 31.12.2001.

Ove si guardi all'aspetto della riqualificazione della spesa si rileva inoltre una contrazione complessiva di quasi due miliardi di lire (differenza tra i circa 8 miliardi originari del TFR non accantonato e i 6 miliardi: 3 di avanzo ISPE e 3 di contributo straordinario concesso nell'anno 2000 con la specifica destinazione al ripianamento del predetto debito) a favore di quella in conto capitale.

Le economie sopra indicate sono riconducibile ai seguenti fattori:

- Il venir meno di alcune duplicazioni di spesa (come ad esempio quella per gli organi);
- la diminuzione della retribuzione media pro-capite del personale di ruolo dai 62.236 milioni annui del 1998 ai 53.345 del 2001, pur rimanendo il contingente dei ricercatori e tecnologici pressoché immutato, come appare dal prospetto che segue.

ANDAMENTO DELLA SPESA PER RETRIBUZIONI DEL PERSONALE DI RUOLO DELL'ISAE

ISPE-ISCO 1998	ISAE 1999	ISAE 2000	ISAE 2001
Monte salari L. 9.771.000.000	8.685.000.000	8.438.000.000	8.001.000.000
Personale di ruolo - ricerc. e tecn. 56 - di supporto 101			- ricerc. E tecn. 54 - di supporto 96
Retribuz. media L. 62.236.000			53.345.000

Questo risultato è conseguente al turn over dei ricercatori e tecnologici di elevata anzianità di servizio, provenienti dall'ISCO e dall'ISPE, ai quali sono subentrati giovani di costo unitario inferiore. Oggi le nuove risorse immesse nell'Istituto a tempo indeterminato costituiscono già il 35% del totale; ove si considerino anche i ricercatori che operano con altre forme di impiego (stagisti, borsisti, contrattisti) la quota dei giovani sale al 62%.

Questo trend potrebbe però interrompersi nell'anno 2002, a causa del rinnovo contrattuale per il quadriennio 1998 - 2001, a compensare il quale non si profilano, ulteriori cessazioni dal servizio del personale più anziano (in ISAE è frequente la richiesta di rimanere in servizio fino a 67 anni di età) e di costo più elevato.

La ricontrattazione di quasi tutte le forniture di beni e servizi, con o senza adesione alle convenzioni CONSIP, ha prodotto nell'andamento della spesa della categoria 4, gli effetti rilevabili nel prospetto che segue:

EVOLUZIONE DELLA SPESA ISAE PER ACQUISTO DI BENI E SERVIZI

(Lit x 000)

ISPE-ISCO 1998	ISAE 1999	ISAE 2000	ISAE 2001
8.463.000	7.850.000	7.168.000	6.542.000

La diminuzione della spesa di questa categoria, pari a 1,921 miliardi di lire tra il 1998 e il 2001, è stata accompagnata anche da una rigorosa selezione delle spese discrezionali, tra le quali sono state privilegiate quelle strettamente funzionali allo sviluppo delle attività di ricerca, quali le rilevazioni per le inchieste congiunturali, e alla diffusione dei risultati, quali quelle per la stampa delle pubblicazioni.

Va inoltre sottolineata la promozione di entrate proprie - attraverso la vendita di pubblicazioni e di servizi di ricerca - per un totale di 4,878 miliardi nel triennio.

Nonostante la riduzione delle spese di funzionamento e l'aumento delle risorse del mercato, per il combinato effetto della diminuzione del contributo statale e dell'incremento degli oneri di personale, l'Ente prevede un disavanzo di competenza già per l'esercizio 2002.

Fortemente critica si presenta soprattutto, secondo l'Ente, la situazione per l'esercizio 2003, se dovesse essere confermato l'ulteriore taglio di 368.000 Euro ad oggi previsto, perché il disavanzo di competenza, stimabile in non meno di 4 miliardi di lire non sarebbe compensato che in piccola parte dall'avanzo che potrebbe eventualmente permanere, detratta la quota già riassorbita nell'esercizio 2002.

Nel bilancio di previsione 2002 sono stati già utilizzati 3,757 dei 5,868 miliardi di avanzo accertato al 31 dicembre 2001.

Ad oggi l'esercizio in corso presenta i seguenti dati sintetici: entrate, 31,593 miliardi di lire; uscite 35,350 miliardi, disavanzo finanziario di competenza, 3,757 miliardi, coperto con l'avanzo di cui sopra.

Ove si confrontino queste previsioni con i risultati definitivi del 2001 si evidenziano le seguenti differenze: entrate - 1,476 miliardi; spese + 3,066.

Afferma l'Ente che anche se queste previsioni fossero in parte migliorabili sia sul lato delle entrate, sia su quello delle uscite, nel 2003 il bilancio non si potrà chiudere in pareggio senza incidere sulla operatività dell'ente, se il contributo annuo rimanesse fissato agli attuali 10.703 milioni di Euro (pari a 20.724 miliardi di lire). Non sarà possibile infatti né procedere a nuove assunzioni, neanche alla fine del blocco disposto per il 2002, (perdendo in questo modo l'investimento che si è fatto sui giovani che hanno svolto periodi formativi presso l'istituto; tali periodi - a norma del nuovo contratto di lavoro - costituiscono infatti condizione di ammissione ai concorsi negli enti di ricerca, anche diversi da quello in cui si sono svolti), né ad estendere, come programmato, le inchieste congiunturali ai settori dei servizi, del commercio e delle costruzioni e a potenziare quelle attuali.

Questa previsione è supportata dai seguenti dati di fatto:

- già dal 1° gennaio 2002 decorreranno i trattamenti relativi al nuovo contratto di lavoro del personale di cui all'accordo di febbraio del Governo;
- ad oggi non si è realizzata la diminuzione di personale di elevata anzianità e costo, che si attendeva come risultato sia della fusione, sia del rinnovo del contratto di lavoro;
- la spesa per beni e servizi non essenziali non è ormai più significativamente comprimibile, mentre dal dicembre 2001 è aumentata di oltre un miliardo quella per gli uffici della palazzina della Banca d'Italia, passati dall'uso in comodato a quello in locazione;
- l'Ente ritiene necessario potenziare i servizi esterni di supporto alle inchieste (ampliamento dei campioni e aumento delle relative interviste) e di quelli interni (consistenti investimenti per il miglioramento dell'hardware utilizzati).

Il bilancio di previsione dell'Istituto di studi e analisi economica per l'anno 2001, deliberato dal Comitato Amministrativo il 31.10.2000 ed approvato dal Ministero dell'Economia e delle Finanze recava entrate complessive per lire 35.544.000.000 ed uscite per lire 37.368.000.000 per

cui faceva registrare un disavanzo finanziario di competenza di lire 1.824.000.000.

Tale disavanzo fu finanziato mediante l'iscrizione in entrata di parte del presunto avanzo di amministrazione del 31.12.2000.

Nel corso della gestione, alle iniziali entrate previste in lire 35.544.000.000 sono state apportate variazioni in aumento di lire 483.300.00 e variazioni in diminuzione di lire 2.300.000.000 per cui le entrate definitive sono risultate di lire 33.727.300.000.

Alle iniziali uscite previste in lire 37.368.000.000 sono state disposte variazioni in aumento di lire 3.974.300.000 e in diminuzione di lire 5.134.000.000 per cui le uscite definitive hanno raggiunto l'importo di lire 36.208.300.000.

Pertanto l'iniziale disavanzo presunto di lire 1.824.000.000 a seguito delle variazioni apportate sia all'entrata che alla spesa è venuto a determinarsi in lire 2.481.000.000 ed è stato finanziato mediante l'utilizzo dell'avanzo di amministrazione accertato in sede di consuntivo della gestione 2000 nell'importo di lire 2.937.143.989.

Al termine della gestione in esame le risultanze della gestione di competenza possono così riassumersi:

CONTO FINANZIARIO

a) GESTIONE DI COMPETENZA

ENTRATE ACCERTATE

1) CORRENTI	
Tit. I - Entrate contributive	L. " -----
Tit. II - Trasferimenti correnti	" 24.052.000.000
Tit. III - Altre entrate	" 2.683.558.150
TOTALE ENTRATE CORRENTI	L. 26.735.558.150
2) IN C/CAPITALE	
Tit. IV - Alienazione di beni patrimoniali e riscossioni di crediti	L. 1.689.348.529
Tit. V - Trasferimenti in c/capitale	L. -----
Tit. VI - Accensione di prestiti	
TOTALE ENTRATE IN C/CAPITALE	L. 1.689.348.529
3) ALTRE ENTRATE PER PARTITE DI GIRO	
Tit. VII - Partite di giro	L. 4.644.109.125
TOTALE ALTRE ENTRATE PER PARTITE DI GIRO	L. 4.644.109.125
TOTALE GENERALE DELLE ENTRATE ACCERTATE	L. 33.069.015.804

A fronte di dette entrate accertate si sono avute riscossioni per L. 30.753.128.679 per cui le somme rimaste da riscuote ammontano a L. 2.315.887.125.

SPESE IMPEGNATE

Tit. I - Spese correnti	L. 22.970.920.951
Tit. II - Spese in c/capitale	" 4.668.490.910
Tit. III - Estinzioni di mutui e anticipazioni	" -----
Tit. IV - Partite di giro	" 4.644.109.125
TOTALE GENERALE DELLE USCITE IMPEGNATE	" 32.283.520.986

A fronte delle predette spese impegnate, si sono verificati pagamenti per L. 25.802.934.645 per cui le somme rimaste da pagare ammontano a L. 6.480.586.341.

Il risultato finanziario della gestione di competenza si concretizza pertanto con un avanzo finanziario di competenza di L. 785.494.818.

b) GESTIONE DEI RESIDUI

La gestione dei residui fa registrare le seguenti risultanze al termine dell'esercizio in questione:

1) RESIDUI ATTIVI

Somme rimaste da riscuotere al 31/12/2000	L.	3.384.526.076
Variazioni in diminuzione	"	78.796.390
	"	<u>3.305.729.686</u>
Riscossioni	"	<u>2.537.072.425</u>
Somme rimaste da riscuotere al 31/12/2001 per gli esercizi precedenti 31/01/2001	"	768.657.261
Residui attivi 2001	"	<u>2.315.887.125</u>
TOTALE RESIDUI ATTIVI	"	<u>3.084.544.386</u>

2) RESIDUI PASSIVI

Somme rimaste da pagare al 31/12/2000	L.	7.963.930.917
Variazioni in c/residui: in diminuzione	"	- 2.224.513.744
	"	<u>5.739.417.173</u>
Pagamenti	"	<u>3.751.308.931</u>
Somme rimaste da pagare al 31/12/2001 per gli esercizi precedenti 31/01/2001	"	1.988.108.242
Residui passivi 2001	"	<u>6.480.586.341</u>
TOTALE RESIDUI PASSIVI	"	<u>8.468.694.583</u>

La situazione finanziaria dell'Istituto alla chiusura della gestione 2001 si presenta con un avanzo di amministrazione pari a lire 5.868.356.161 così determinato:

Fondo di cassa al 31.12.2001		L.	11.252.506.358
Residui attivi provenienti:			
- dalla competenza	L.	2.315.887.125	"
- dai residui	L.	<u>768.657.261</u>	" +3.084.544.386
Residui passivi provenienti:			
- dalla competenza	L.	6.480.586.341	"
- dai residui	"	<u>1.988.108.242</u>	" -8.468.694.583
AVANZO DI AMMINISTRAZIONE AL 31/12/2001			<u>L. 5.868.356.161</u>

CONTO ECONOMICO

Il conto economico chiude con un avanzo di L. 881.701.872. Esso comprende componenti attivi per L. 28.960.721.894 e componenti passivi per L. 28.078.570.022.

La quota di ammortamento pari a L. 446.272.111 è calcolata in base alla direttiva del Ministero delle Finanze in merito, sulle immobilizzazioni dell'ex ISPE dell'ex ISCO nonché sugli acquisti dell'ISAE.

CONTO PATRIMONIALE

La situazione patrimoniale al 31.12.2001 è la seguente:

ATTIVITA'	2000	2001
Banche	7.516.548.830	11.252.506.358
Residui attivi	3.384.526.076	3.084.544.386
Crediti diversi	7.000.000	7.000.000
Investimenti mobiliari	12.530.722.870	13.418.574.341
Immobilizzazioni tecniche	<u>9.082.292.652</u>	<u>9.405.411.479</u>
	32.521.090.428	37.168.036.564
Deficit patrimoniale		
CONTI D'ORDINE	765.000	
PASSIVITA'	2000	2001
Residui passivi	7.963.930.917	8.468.694.583
Fondo liquidazione indennità di anzianità	12.681.414.001	15.945.622.488
Fondo ammortamento impianti attrezzature, mobili e macchinari	7.883.952.848	8.330.224.959
Fondo dotazione (ex ISCO)	<u>.....21.800.000</u>	<u>.....21.800.000</u>
Totale passività	28.551.097.766	32.316.342.030
Patrimonio netto	<u>..3.969.992.662</u>	<u>..4.851.694.534</u>
TOTALE A PAREGGIO	32.521.090.428	37.168.036.534
CONTI D'ORDINE	765.000	

Il patrimonio netto di lire 3.969.992.662 determinato al termine del 2000 si è trasformato alla chiusura dell'esercizio 2001 in un patrimonio netto di lire 4.851.694.534, con un aumento quindi di lire 881.701.872 come risulta dal conto economico.

I prospetti e le tabelle che seguono espongono i risultati della gestione dell'Isco per l'anno 2001.

RENDICONTO FINANZIARIO

(in milioni)

	2000	2001
Entrate Contributive:		
Categ.1 Aliquote contrib. a carico datore di lav. e/o degli iscritti	-	-
Categ.2 Quote partec. iscritti all'onere di specif. gestioni	-	-
Totale TITOLO 1	-	-
Entrate derivanti da trasferimenti correnti:		
Categ.3 Trasferim. da parte dello Stato	27.000	24.000
Categ.4 Trasferimenti da parte delle Regioni		
Categ.5 Trasferim. da parte dei Comuni e delle Province		
Categ.6 Trasf. da parte di altri Enti del settore pubblico	30	52
Totale TITOLO 2	27.030	24.052
Altre entrate:		
Categ.7 Entrate deriv. da vendita di beni e da prestaz. di servizi	2.008	1.335
Categ.8 Redditi e proventi patrimoniali	1	
Categ.9 Poste corret. e compensat. per spese correnti	1.820	1.348
Categ.10 Entrate non classificabili in altre voci	0	0
Totale TITOLO 3	3.829	2.683
Tot. Entrate correnti	30.859	26.735
Entrate per alienaz. beni patrim. e riscoss. crediti:		
Categ.11 Alienazioni di immobili e diritti reali		
Categ.12 Alienazione di immobilizzazioni tecniche		
Categ.13 Realizzo di obbligazioni		
Categ.14 Riscossioni di crediti	2.372	1.689
Totale TITOLO 4	2.372	1.689
Entrate derivanti da trasferimenti in conto capitale:		
Categ.15 Trasferimenti dallo Stato	-	-
Categ.16 Trasferimenti dalle Regioni	-	-
Categ.17 Trasferimenti da Comuni e Province	-	-
Categ.18 Trasferimenti da altri Enti del settore pubblico e privato	-	-
Totale TITOLO 5	-	-
Accensioni prestiti:		
Categ.19 Assunzione di mutui	-	-
Categ.20 Assunzioni di altri debiti finanziari	-	-
Categ.21 Emissione di obbligazioni	-	-
Totale TITOLO 6	-	-
Totale Entrate	33.231	28.424
Partite di giro:		
Categ.22 Entrate aventi natura di partite di giro	3.952	4.644
Totale TITOLO 7	3.952	4.644
Totale generale Entrate	37.183	33.068
Disavanzo		
Totale a pareggio	37.183	

Spese correnti:			
Categ.1	Spese per gli organi dell'Ente	364	433
Categ.2	Oneri per il personale in attività di servizio	15.916	15.541
Categ.3	Oneri per il personale in quiescenza		
Categ.4	Spese per acquisto di beni di consumo e prest. di servizio	7.168	6.542
Categ.5	Spese per prestazioni istituzionali		
Categ.6	Trasferimenti passivi	113	120
Categ.7	Oneri finanziari	13	13
Categ.8	Oneri tributari	84	124
Categ.9	Poste correttive, compens. di entrate correnti	121	98
Categ.10	Spese non classificabili in altre voci	160	100
Totale TITOLO 1		23.939	22.971
Spese in conto capitale:			
Categ.11	Acquisizione di beni di uso durevole ed opere immobiliari	137	59
Categ.12	Acquisizioni di immobilizzazioni tecniche	382	264
Categ.13	Acquisto di valori mobiliari		
Categ.14	Concessioni di credito di anticipazioni	4.100	2.577
Categ.15	Indennità di anzianità e sim. al pers. cessato dal servizio	2.700	1.768
Totale TITOLO 2		7.319	4.668
Estinzioni di mutui ed anticipazioni:			
Categ.16	Rimborsi di mutui		
Categ.17	Rimborsi di anticipazioni passive		
Categ.18	Rimborsi di obbligazioni		
Categ.19	Restituzione alle gestioni autonome di anticipazioni		
Categ.20	Estinzione debiti diversi		
Totale TITOLO 3			
Totale Spese		31.258	27.639
Partite di giro:			
Categ.21	Spese aventi natura di partite di giro	3.952	4.644
Totale TITOLO 4		3.952	4.644
Totale generale Spese		35.210	32.283
Avanzo		1.973	785
Totale a pareggio		37.183	33.068

SITUAZIONE AMMINISTRATIVA (*)

		(in milioni)	
		2000	2001
Consistenza della cassa all'inizio dell'esercizio		5.470	7.517
Riscossioni B.N.L. in c/competenza		34.247	30.753
in c/residui		3.410	2.537
Totale		37.657	33.290
Pagamenti B.N.L. in c/competenza		28.694	25.803
in c/residui		6.915	3.751
Totale		35.609	29.554
Consistenza della cassa alla fine dell'esercizio		7.518	11.253
Residui attivi degli esercizi precedenti dell'esercizio		449	768
		2.936	2.316
Totale		3.385	3.084
Residui passivi degli esercizi precedenti dell'esercizio		1.449	1.988
		6.515	6.481
Totale		7.964	8.469
Avanzo D'amministrazione		2.939	5.868
Disavanzo fine esercizio			

(*)Per effetto degli arrotondamenti le cifre dei totali possono discostarsi da quelle che corrispondono alla somma degli addendi

CONTO ECONOMICO**PARTE PRIMA**

		(in milioni)	
	2001		2001
Entrate correnti	26.735	Spese correnti	22.971

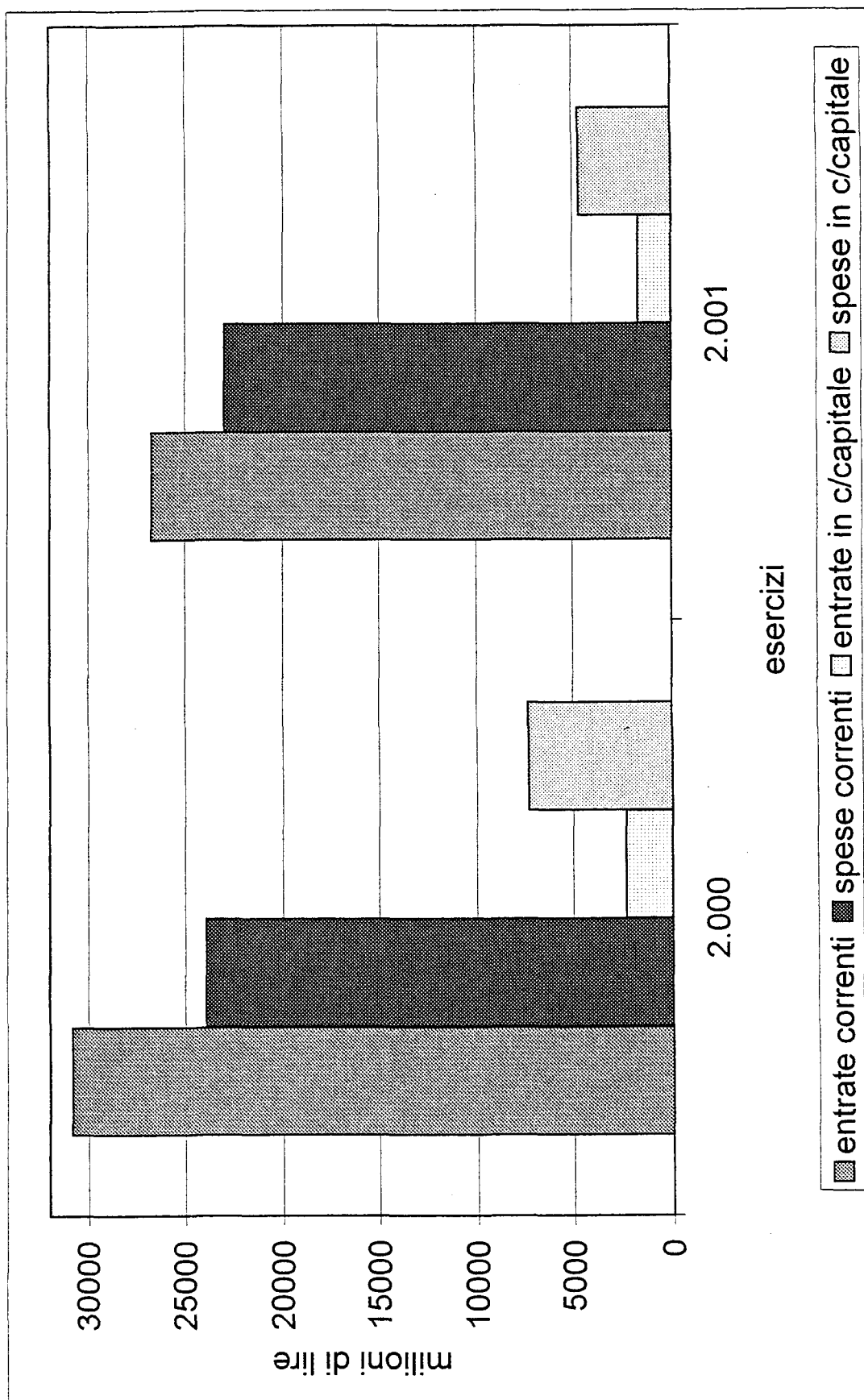
Componenti che non danno luogo a movimenti finanziari

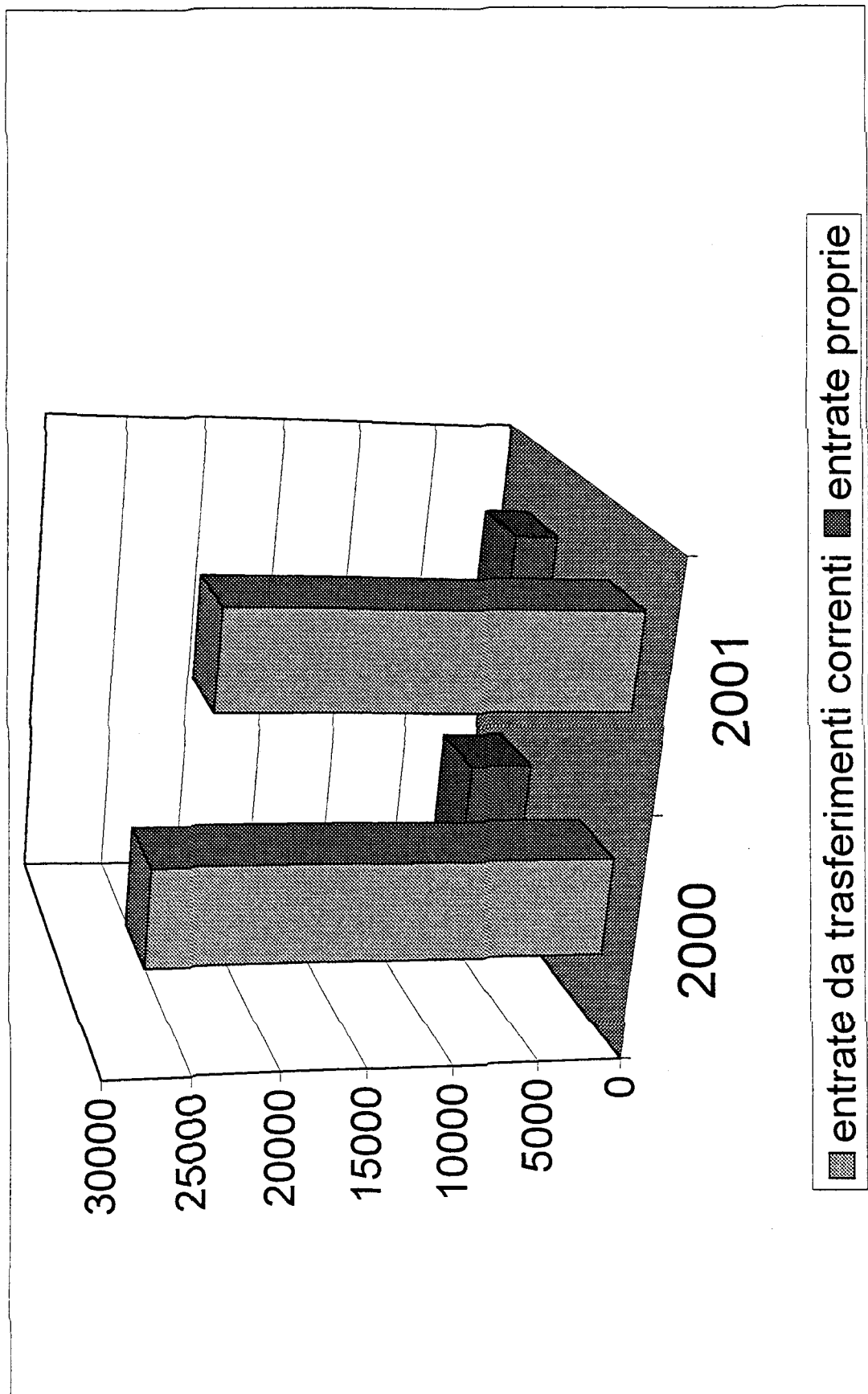
	2001
Entrate accertate in precedenti esercizi di pert. dell'esercizio	
Variaz. spese finanz. in c/capitale	
Trasferimenti attivi in natura	
Variazioni patrimoniali straordinarie	2.225
Totale	2.225
Totale Generale Entrate	28.960
Disavanzo economico	
Totale a pareggio	28.960

	2001
Ammort. e Deperimenti	446
Entr. dell'es. di pertinenza di quelli successivi	
Trasferimenti passivi	
Quota dell'es. per l'adeg. del fondo ind. del personale	2.577
Var. patr. straordinarie	2.084
Totale	5.107
Totale Generale Spese	28.078
Avanzo economico	882
Totale a pareggio	28.960

SITUAZIONE PATRIMONIALE

ATTIVITA'	(in milioni)		PASSIVITA'	(in milioni)	
	01\01\2001	31\12\2001		01\01\2001	31\12\2001
Disponibilita' liquide	7.517	11.253	Fondi di accantonamento vari	12.681	15.496
Residui attivi	3.384	3.084	Debiti bancari e finanziari		
Crediti bancari e finanziari	7	7	Residui passivi	7.964	8.469
Rimanenze attive d'esercizio			Debiti di Tesoreria		
Investimenti mobiliari	12.531	13.419	Poste rettificative dell'attivo	7.884	8.330
Immobilizzazioni tecniche	9.082	9.405	Rimanenze passive di esercizio		
TOTALE ATTIVITA'	32.521	37.168	TOTALE PASSIVITA'	28.529	32.295
Deficit patrimoniale			Patrimonio	22	22
TOTALE A PAREGGIO	32.521	37.168	Patrimonio netto	3.970	4.851
Conti d'ordine	765		TOTALE A PAREGGIO	32.521	37.168
			Conti d'ordine	765	





Riguardo al rendiconto finanziario va rilevato che l'Ente, nel formulare il bilancio consuntivo 2001, ha inserito tra le poste delle entrate dell'anno stesso, l'avanzo di amministrazione.

Tale posta, invece, ai sensi dell'art. 8, comma 1 del D.P.R. n. 696/1979, va inserita solo nel bilancio di previsione (in questo caso il 2002) e non anche in quello consuntivo. Recita infatti tale disposizione che "nel bilancio di previsione è iscritto come posta della entrata e della spesa rispettivamente, l'avanzo o il disavanzo di amministrazione presunto al 31 dicembre dell'esercizio precedente a quello cui il preventivo si riferisce".

L'Ente va pertanto invitato, per il futuro, a inserire correttamente l'avanzo di amministrazione solo nel bilancio preventivo, al fine di evitare incongruenze nei dati finanziari.

6) Conclusioni

In un ente di recente costituzione, qual è l'ISAE, il terzo anno di vita ha comportato ancora un intenso sforzo di messa a punto della organizzazione lavorativa, delle procedure contabili e amministrative, dell'impostazione di programmi di ricerca al fine di operare una sintesi di quanto ereditato dai due enti disciolti (ISCO e ISPE) dalla cui fusione l'ISAE ha tratto origine.

Nell'anno 2001 si è praticamente conclusa la fase transitoria dell'ISAE, nella quale l'Istituto ha perseguito gli obiettivi prefissati con la fusione dell'ISCO e dell'ISPE e cioè:

- l'aumento della potenzialità di ricerca dei due istituti di provenienza
- l'accrescimento e la riqualificazione del capitale umano
- l'affermazione, a livello nazionale ed internazionale, dell'immagine di una *istituzione di ricerca pubblica, indipendente e autorevole*
- il risanamento dei conti, il controllo della spesa, la semplificazione della procedure amministrative

L'ISAE, a tre anni dalla sua nascita ha sostanzialmente espletato le funzioni affidategli dalle norme, in coerenza con gli obiettivi prescelti, le scelte operative effettuate e con le risorse umane, finanziarie e materiali assegnate.

In particolare l'Istituto tiene a sottolineare:

- il livello qualitativo dal punto di vista scientifico (confermato da pubblicazioni e riviste qualificate);
- gli spunti e le proposte utili alle decisioni governative di politica economica;
- il rigore delle analisi della situazione congiunturale, confermata anche dal riscontro ex post della correttezza delle sue previsioni;
- la capacità di servire le più elevate istituzioni nazionali ed europee (Parlamento, Commissione europea); di rapportarsi con i più autorevoli

organismi pubblici internazionali (OCSE, FMI) e di collegarsi con le più qualificate istituzioni e reti di ricerca europee e internazionali. Queste hanno trovato nell'ISAE un referente italiano affidabile nella espressione di pareri, per lo svolgimento di analisi ed anche per la presentazione in Italia dei loro prodotti, per i quali la sede dell'ISAE è sempre più frequentemente scelta;

- il riconoscimento da parte degli ambienti scientifici nazionali e internazionali come punto di riferimento per gli analisti e la stampa specializzata, per la tendenza a combinare l'eccellenza e il rigore delle analisi con l'indipendenza e la neutralità della loro espressione nel dibattito politico.

Sorto come fusione di ISCO e ISPE, l'ISAE ha viceversa dovuto preliminarmente fare i conti con i preesistenti, molteplici vincoli costituiti da situazioni (in essere nei due enti disciolti) tra loro fortemente differenziate sotto molti aspetti e non facilmente e/o rapidamente superabili né tanto meno azzerabili.

L'unificazione delle procedure contabili (in specie, per il calcolo e la corresponsione delle spettanze retributive), il riassetto dell'architettura informatica hanno poi rivestito carattere prioritario ed urgente fra le numerose emergenze affrontate dall'ISAE nel suo primo e secondo anno di vita.

Il servizio per la valutazione ed il controllo strategico, istituito nel luglio 2000 ha sottolineato come l'Ente abbia raggiunto risultati apprezzabili in relazione agli obiettivi predeterminati dalle norme.


Anche il 2001 si è chiuso con risultati globali sostanzialmente apprezzabili se raffrontati alle molteplici, complesse problematiche che l'ISAE ha dovuto affrontare nei precedenti anni di vita.

Vanno infine rimarcati i miglioramenti ottenuti nella gestione complessiva dell'Ente, rispetto alle problematiche insorte nel 1999 (primo anno di vita) che hanno consentito un'azione tesa al raggiungimento dei risultati scientifici.

Va anche positivamente rilevato che l'Ente, con nota del 28 settembre 2001 ha proposto al Ministro dell'Economica e delle Finanze la riduzione, del contributo statale all'ISAE di L. 3 miliardi per l'anno 2002 (da 24 miliardi a 21 miliardi) in considerazione anche del fatto che il risanamento dei conti e la riduzione della spesa sono proseguiti anche per l'anno 2001.

Quanto al rendiconto finanziario è da asserire, come in precedenza rilevato, che l'Ente, nel formulare il bilancio consuntivo 2001, ha inserito tra le poste delle entrate dell'anno stesso l'avanzo di amministrazione.

Tuttavia il trend positivo può interrompersi già nell'anno in corso - soprattutto per effetto dei rinnovi contrattuali del personale - per il quale lo stesso Ente prevede un disavanzo di competenza ancora compensato da un maggiore avanzo di Amministrazione che - a finanziamenti immutati - non è però in grado di coprire nel 2003 al disavanzo di competenza, stimato dall'Ente stesso non meno di 4 miliardi di lire.



ISTITUTO DI STUDI E ANALISI ECONOMICA (ISAE)

ESERCIZIO 2001

RELAZIONE DEL COMITATO AMMINISTRATIVO

RELAZIONE AL BILANCIO

1.1 RISULTATI DI SINTESI FINALI

Il rendiconto finanziario dell'esercizio 2001 presenta i seguenti principali risultati di sintesi finali:

TOTALE ENTRATE ACCERTATE	L.	33.069.015.804
TOTALE USCITE IMPEGNATE	L.	32.283.520.986
AVANZO FINANZIARIO DI COMPETENZA	L.	785.494.818
AVANZO DI AMMINISTRAZIONE	L.	5.868.356.161
AVANZO DI CASSA	L.	11.252.506.358
AVANZO ECONOMICO	L.	881.701.872

In particolare:

- Il **TOTALE delle ENTRATE** di L. 33.069.015.804 è allineato alle previsioni definitive dell'esercizio di L. 33.727.300.000. Le entrate proprie derivanti dalla vendita di pubblicazioni e dalle prestazioni di servizi presentano un incremento del 5,8% rispetto alle previsioni definitive di L. 1.261.300.000.
- Il **TOTALE delle USCITE** di L. 32.283.520.986 presenta una contrazione dell'8,9%, rispetto alle previsioni definitive dell'esercizio, di L. 36.208.300.000, conseguente alle drastiche economie realizzate sulle spese correnti non obbligatorie, rispetto alle previsioni definitive dell'esercizio, economie ammontanti a complessive L. 2.910.379.049.

- La gestione di competenza chiude con un **AVANZO FINANZIARIO** complessivo di L. 785.494.818 che consegue ad un avanzo di parte corrente di L. 3.764.637.200 e ad un disavanzo di parte capitale di L. 2.979.142.382, quest'ultimo conseguente quasi esclusivamente agli oneri per "accantonamento e pagamento TFR ai dipendenti", oneri iscritti in conto capitale.
- La gestione dei residui mostra variazioni in diminuzione "per cancellazione" di residui attivi per L. 78.796.390 e di residui passivi per L. 2.224.513.744, con una riduzione complessiva degli stessi per L. 2.145.717.354, importo quest'ultimo che va direttamente ad incrementare l'avanzo di amministrazione d'esercizio. L'ammontare dei residui attivi rimasti da riscuotere e di quelli passivi rimasti da pagare risulta al 31.12.2001:

L. 768.657.261 per i residui attivi
L. 1.988.108.242 per i residui passivi

La relativa composizione è dettagliatamente specificata nell'allegato 3.3 al bilancio.

- **L'AVANZO DI AMMINISTRAZIONE** ammonta a fine esercizio a L. 5.868.356.161 ed è costituito quanto a L. 2.937.143.989 dall'ammontare dell'avanzo di amministrazione risultante alla fine dell'esercizio precedente, quanto a L. 2.145.717.354 dalla cancellazione dei residui attivi e passivi attuata nell'esercizio dettagliata nell'allegato 3 al bilancio, e quanto a L. 785.494.818 dall'avanzo finanziario di competenza sopraindicato.

Al punto successivo è resa un più dettagliata analisi dei principali dati di bilancio e dei relativi risultati.

1.2 ANALISI DEI PRINCIPALI DATI DEL BILANCIO DELL'ESERCIZIO FINANZIARIO AL 31 DICEMBRE 2001

Il bilancio di previsione dell'Istituto di studi e analisi economica per l'anno 2001, deliberato dal Comitato Amministrativo il 31.10.2000 ed approvato dal Ministero dell'Economia e Finanze come da nota 22.1.2001 n° 3653 recava entrate per complessive lire 35.544.000.000 e uscite per complessive lire 37.368.000.000 per cui chiudeva con un disavanzo finanziario di competenza di lire 1.824.000.000 che veniva fronteggiato con l'utilizzo del presunto avanzo di amministrazione al 31 dicembre 2000 accertato definitivamente in lire 2.937.143.989.

Nel corso della gestione alle originali entrate e uscite previste sono state apportate variazioni in più e in meno come specificato sul prospetto che segue distinto per titoli di bilancio:

ENTRATE	PREVISIONI	VARIAZIONI		TOTALE
		In aumento	In diminuzione	
AVANZO DI AMMINISTRAZIONE	1.824.000.000	1.113.143.989	-	2.937.143.989
ENTRATE CORRENTI (TIT. I-II-III)	26.392.000.000	383.300.000	-	26.775.300.000
ENTRATE MOV. CAPITALI (TIT. IV-V-VI)	1.602.000.000	100.000.000	-	1.702.000.000
ENTRATE PARTITE DI GIRO (TIT. VII)	7.550.000.000	-	2.300.000.000	5.250.000.000
TOTALE ENTRATE	35.544.000.000	483.300.000	2.300.000.000	33.727.300.000
TOTALE GENERALE	37.368.000.000	1.596.443.989	2.300.000.000	36.664.443.989

USCITE	PREVISIONI	VARIAZIONI		TOTALE
		In aumento	In diminuzione	
USCITE CORRENTI (TT. I)	26.023.000.000	1.827.300.000	1.969.000.000	25.881.300.000
USCITE IN MOV. CAPITALI (TT. II-III)	3.795.000.000	2.147.000.000	865.000.000	5.077.000.000
USCITE PARTITE DI GIRO (TT. IV)	7.550.000.000	-	2.300.000.000	5.250.000.000
TOTALE	37.368.000.000	3.974.300.000	5.134.000.000	36.208.300.000

Pertanto l'iniziale disavanzo presunto di lire 1.824.000.000 a seguito delle variazioni apportate sia all'entrata che alla spesa è venuto a determinarsi in lire 2.481.000.000, con un aumento di lire 657.000.000 rispetto a quello considerato con le previsioni iniziali, anche esso fronteggiato con l'utilizzo di parte dell'avanzo di amministrazione accertato con il conto consuntivo dell'esercizio 2000.

1.2.1 - GESTIONE DI COMPETENZA

Al termine della gestione relativo all'anno 2001 i principali dati del bilancio (previsioni definitive, accertamenti e impegni, residui attivi e passivi, economie) sono riepilogati nella tabella seguente:

ENTRATE ENTRATE CORRENTI (TIT. I-II-III)	PREVISIONI DEFINITIVE	RISCOSSIONI	RESIDUI ATTIVI	TOTALI ACCERTAMENTI	ECONOMIE
CONTRIBUTO DELLO STATO E ENTI PUBBLICI	24.052.000.000	24.022.000.000	30.000.000	24.052.000.000	-
ENTRATE DERIVANTI DALLA VENDITA E DALLA PRESTAZIONE DI SERVIZI	1.261.300.000	691.873.441	643.013.683	1.334.887.124	+73.587.124
REDDITI E PROVENTI PATRIMONIALI	2.000.000	74.991	175.000	249.991	-1.750.009
POSTE CORRETTIVE (RECUPERI E RIMBORSI DIVERSI)	1.460.000.000	352.928.051	995.492.984	1.348.421.035	-111.578.965
TOTALE ENTRATE CORRENTI	26.775.300.000	25.066.876.483	1.668.681.667	26.735.558.150	-39.741.850
RISCOSSIONI DI CREDITI (TIT. V-IV-VI)	1.702.000.000	1.094.342.390	595.006.139	1.689.348.529	-12.651.471
PARTITE DI GIRO (TIT. VII)	5.250.000.000	4.591.909.806	52.199.319	4.644.109.125	-605.890.875
TOTALE ENTRATE	33.727.300.000	30.753.128.679	2.315.887.125	33.069.015.804	-658.284.196

USCITE	PREVISIONI DEFINITIVE	PAGAMENTI	RESIDUI PASSIVI	IMPEGNI	ECONOMIE
SPESE CORRENTI TITOLO I					
SPESE PER GLI ORGANI DELL'ENTE (CAT. I)	468.000.000	397.778.031	35.771.880	433.549.911	-34.450.089
ONERI PER IL PERSONALE (CAT. II)	16.783.000.000	13.815.340.806	1.725.261.553	15.540.602.359	-1.222.397.641
SPESE PER L'ACQUISTO DI BENI E SERVIZI (CAT. IV)	7.721.300.000	5.132.667.500	1.409.179.192	6.541.846.692	-1.179.453.308
ALTRE SPESE (CAT. VI-VII-VIII-IX-X)	929.000.000	300.841.644	154.080.345	454.921.989	-474.078.011
TOTALE SPESE CORRENTI	25.881.300.000	19.646.627.981	3.324.292.970	22.970.920.951	-2.910.379.049
SPESE IN CONTO CAPITALE (TIT. II)					
SPESE PER BENI DUREVOLI E ATTREZZATURE VARIE (CAT. XI-XII)	430.000.000	287.390.027	35.728.800	323.118.827	-106.881.173
ACCANTONAMENTO E PAGAMENTO TFR AL PERSONALE (CAT. XIV -XV)	4.647.000.000	1.850.887.278	2.494.484.805	4.345.372.083	-301.627.917
TOTALE SPESE IN C/ CAPITALE	5.077.000.000	2.138.277.305	2.530.213.605	4.668.490.910	-408.509.090
PARITTE DI GIRO (CAT. XXI)	5.250.000.000	4.018.029.359	626.079.766	4.644.109.125	-605.890.875
TOTALE USCITE	36.208.300.000	25.802.934.645	6.480.586.341	32.283.520.986	-3.924.779.014

Come si evince dai dati sopra riportati l'avanzo di competenza, cioè il raffronto tra le entrate accertate e le spese impegnate, al termine della gestione in esame ammonta a lire 785.494.818.

1.2.2 - GESTIONE DEI RESIDUI

La gestione dei residui attivi e passivi fa registrare le seguenti risultanze al termine dell'esercizio 2001:

RESIDUI ATTIVI

Somme rimaste da riscuotere al 31.12.2000 L. 3.384.526.076

VARIAZIONI IN DIMINUZIONE L. - 78.796.390

RISCOSSIONI 3.305.729.686

Residui attivi rimasti da riscuotere al 31.12.2001 L. 2.537.072.425

768.657.261

RESIDUI PASSIVI

Somme rimaste da pagare al 31.12.2000 L. 7.963.930.917

VARIAZIONI IN DIMINUZIONE L. - 2.224.513.744

L. 5.739.417.173

L. 3.751.308.931

Residui passivi rimasti da pagare al 31.12.2001 L. 1.988.108.242

La variazione in diminuzione dei residui attivi, che ammonta a lire 78.796.390, riguarda i seguenti capitoli di bilancio:

3.07.01	50.200.590
3.07.03	392.815
3.08.03	35.000
3.09.01	26.558.157
3.09.02	147
7.22.01	405.400
7.22.02	237.102
7.22.03	206.829
7.22.04	715.104
7.22.06	45.246
	78.796.390

mentre l'eliminazione dei residui passivi, per un ammontare di lire 224.513.744, si riferisce ai capitoli qui di seguito elencati:

1.01.02	700.000
1.02.01	776.816.215
1.02.03	376.235.218
1.02.05	4.743.010
1.02.06	600.000
1.02.12	232.774.990
1.04.08	840.000
1.04.12	2.362.368

1.04.13	53.000.080
1.04.14	53.155.958
1.04.16	4.541.774
1.04.17	1.571.200
1.04.18	701.378.280
1.04.20	240.000
1.04.22	10.998.000
1.09.01	264
2.11.01	2.655.800
2.15.01	1.155.950
4.21.02	14.868
4.21.04	715.104
4.21.06	14.665
	<u>2.224.513.744</u>

Sia le variazioni ai residui attivi che quelle ai residui passivi sono approvate dal Comitato Amministrativo con la deliberazione di approvazione del rendiconto.

L'elenco dei residui attivi e quello dei residui passivi, distintamente per singole partite e per capitoli di bilancio, sono riportati negli elenchi allegati al bilancio consuntivo.

La cancellazione dei residui attivi al termine della gestione 2001, si riferisce - con esclusione della partita di lire 50.000.000 eliminata dal capitolo 3.01.2001, trattandosi di un contributo a carico del CNR non più dovuto - a partite di modesto importo molte delle quali provenienti dai soppressi enti ISCO-ISPE.

La eliminazione dei residui passivi per l'ammontare di lire 2.224.513.744 si è reso possibile a seguito dell'esatta determinazione degli oneri recati dal nuovo CCNL, approvato nel corrente anno, e dal rinvio del progetto di informatizzazione che potrà trovare attuazione nel 2002, nonché dalla cancellazione di partite, alcune provenienti dai due enti soppressi, a seguito di una attenta analisi delle singole voci di bilancio.

1.2.3 - SITUAZIONE AMMINISTRATIVA

La situazione amministrativa che rappresenta il complessivo ammontare delle disponibilità finanziarie dell'Ente, si determina al termine dell'esercizio in lire. 5.868.356.161, come specificato qui di seguito:

Consistenza della cassa al 01.01.2001	L.	7.516.548.830
Riscossioni – in c/competenza	L.	30.753.128.679
- in c/residui	L.	<u>2.537.072.425</u>
Pagamenti – in c/competenza	L.	25.802.934.645
- in c/residui	L.	<u>3.751.308.931</u>
Consistenza della cassa al 31.12.2001	L.	<u>11.252.506.358</u>
Residui attivi – dell'esercizio 2000 e precedenti	L.	768.657.261
- dell'esercizio 2001	L.	<u>2.315.887.125</u>
Residui passivi – dell'esercizio 2000 e precedenti	L.	1.988.108.242
- dell'esercizio 2001	L.	<u>6.480.586.341</u>
Avanzo di amministrazione al 31.12.2001	L.	<u>5.868.356.161</u>

1.2.4 - CONTO ECONOMICO

Il conto economico dell'esercizio presenta un avanzo di lire 881.701.872, che evidenzia l'incremento patrimoniale avutosi per effetto del risultato di esercizio sia a causa della gestione finanziaria sia per le variazioni che hanno registrato i componenti del patrimonio per motivi indipendenti dalla gestione finanziaria.

Le principali componenti sono riepilogate come segue.

COMPONENTI POSITIVI

▪ Avanzo finanziario di parte corrente	L.	3.764.637.199
▪ Variazioni patrimoniali straordinarie:		
- sopravvenienze attive	L.	200.000
- insussistenze passive	L.	2.224.513.744
TOTALE ENTRATE	L.	<u>2.224.713.744</u>
	L.	<u>5.989.350.943</u>

COMPONENTI NEGATIVI

▪ Variazioni patrimoniali:	L.	2.005.580.570
- sopravvenienze passive	L.	78.796.390
- insussistenze attive	L.	2.084.376.960
▪ Ammortamenti	L.	446.272.111
▪ Quota adeguamento fondo indennità anzianità del personale	L.	<u>2.577.000.000</u>
TOTALE USCITE	L.	<u>5.107.649.071</u>
Avanzo economico	L.	<u>881.701.872</u>
TOTALE A PAREGGIO		<u>5.989.350.943</u>

1.2.5 - SITUAZIONE PATRIMONIALE

La situazione patrimoniale al termine dell'esercizio presenta un patrimonio netto di lire. 4.873.494.534, con un aumento rispetto a quello risultante all'inizio dell'esercizio di lire.881.701.872.

Le singole voci dell'attivo e del passivo sono riportate nel prospetto allegato al documento contabile.

1.2.6 - FONDO PER IL TRATTAMENTO DI FINE RAPPORTO

L'ammontare del debito maturato al 31.12.2001 verso il personale in servizio alla stessa data e da liquidarsi alla cessazione del rapporto risulta di lire. 15.495.622.488, come è evidenziato dall'apposito allegato.

Roma, Aprile 2002

Il Direttore Generale
Ing. Eugenio Balzerano



DELIBERAZIONE N. 1/2002 (C.A. del 29/04/2002)
(Approvazione del Bilancio dell'esercizio finanziario al 31 dicembre 2001)

VISTI gli articoli: n° 6, lett. c) del D.P.R. 28 settembre 1998, n° 374, nn° 4 e 6, lettere c) dello Statuto dell'ISAE, e nn° 32 e 39 del D.P.R. 18 dicembre 1979, n° 696;

VISTA la Delibera n° 15/2000 del 31 ottobre 2000, con la quale è stato deliberato il Bilancio di previsione per l'esercizio 2001;

VISTE le variazioni apportate al Bilancio di previsione con le Deliberazioni nn. 6/01 del 12 luglio 2001 (1^a Nota di variazione) e 7/01 del 29 ottobre 2001 (2^a Nota di variazione);

VISTA la Relazione illustrativa sull'Attività dell'Ente predisposta dalla Presidente;

VISTO lo schema di BILANCIO dell'esercizio finanziario al 31 dicembre 2001 predisposto dal Direttore Generale nell'ambito del quale, in fase di riaccertamento annuale dei residui, viene indicata la eliminazione di residui attivi "perché non più realizzabili" per Lire 78.796.390 e di residui passivi "perché non più dovuti" per Lire 2.224.513.744;

VISTA la Relazione del Collegio dei revisori dei conti (Verbale n° 26 del 22 aprile 2002), con il quale viene riscontrata la corrispondenza degli importi esposti in bilancio con quelli risultanti dalle scritture contabili dell'Istituto e si esprime parere favorevole sia alla eliminazione dei summenzionati residui attivi e passivi, che alla deliberazione del Bilancio dell'esercizio finanziario al 31 dicembre in parola

DELIBERA

1. La cancellazione dei residui attivi e passivi indicati in premessa.
2. Il Bilancio dell'esercizio finanziario al 31 dicembre 2001 e gli annessi allegati, che costituiscono parte integrante della presente Deliberazione.

La Direzione dell'Istituto è incaricata di dare esecuzione alla presente Deliberazione provvedendo agli adempimenti prescritti dall'art. 30 della legge 10 marzo 1975, n. 70 e dall'art. 32 del D.P.R. 18 dicembre 1979, n. 696.

V. IL SEGRETARIO



V. IL PRESIDENTE



RELAZIONE DEL COLLEGIO DEI REVISORI

VERBALE N . 26

Il giorno 22 aprile 2002 in Roma nelle sede dell'ISAE, si è riunito il Collegio dei Revisori dei Conti dell'Istituto per l'esame del Conto Consuntivo dell'esercizio 2001.

Sono presenti il Dr. Mario Canzio, Presidente, il Dr. Nunzio Amato ed il Dr. Remigio Germani.

Dopo l'esame dei dati contabili il Collegio ha redatto la seguente:

RELAZIONE AL CONTO CONSUNTIVO PER L'ESERCIZIO 2001

Il bilancio di previsione dell'Istituto di studi e analisi economica per l'anno 2001, deliberato dal Comitato Amministrativo il 31.10.2000 ed approvato dal Ministero dell'Economia e delle Finanze (nota 22.1.2001, n. 3653) recava entrate complessive per lire 35.544.000.000 ed uscite per lire 37.368.000.000 per cui faceva registrare un disavanzo finanziario di competenza di lire 1.824.000.000.

Tale disavanzo fu finanziato mediante l'iscrizione in entrata di parte del presunto avanzo di amministrazione del 31/12/2000.

Nel corso della gestione, alle iniziali entrate previste in lire 35.544.000.000 sono state apportate variazioni in aumento di lire 483.300.000 e variazioni in diminuzione di lire 2.300.000.000 per cui le entrate definitive sono risultate di lire 33.727.300.000.

Alle iniziali uscite previste in lire 37.368.000.000 sono state disposte variazioni in aumento di lire 3.974.300.000 e in diminuzione di lire 5.134.000.000 per cui le uscite definitive hanno raggiunto l'importo di lire 36.208.300.000.

Pertanto l'iniziale disavanzo presunto di lire 1.824.000.000 a seguito delle variazioni apportate sia all'entrata che alla spesa è venuto a determinarsi in lire 2.481.000.000 ed è stato finanziato mediante l'utilizzo dell'avanzo di amministrazione accertato in sede di consuntivo della gestione 2000 nell'importo di lire 2.937.143.989.

Al termine della gestione in esame le risultanze della gestione di competenza possono così riassumersi:

CONTO FINANZIARIO

a) GESTIONE DI COMPETENZA

ENTRATE ACCERTATE

1) CORRENTI

Tit. I - Entrate contributive	L. -----
Tit. II - Trasferimenti correnti	L. 24.052.000.000
Tit. III - Altre entrate	L. <u>2.683.558.150</u>
TOTALE ENTRATE CORRENTI	L. 26.735.558.150
2) IN C/CAPITALE	
Tit. IV - Alienazione di beni patrimoniali e riscossioni di crediti	L. 1.689.348.529
Tit. V - Trasferimenti in c/capitale	L. -----
Tit. VI - Accensione di prestiti	L. -----
TOTALE ENTRATE IN C/CAPITALE	L. 1.689.348.529
3) ALTRE ENTRATE PER PARTITE DI GIRO	
Tit. VII - Partite di giro	L. <u>4.644.109.125</u>
TOTALE ALTRE ENTRATE PER PARTITE DI GIRO	L. 4.644.109.125
TOTALE GENERALE DELLE ENTRATE ACCERTATE	L. 33.069.015.804

A fronte di dette entrate accertate si sono avute riscossioni per L. 30.753.128.679 per cui le somme rimaste da riscuotere ammontano a L. 2.315.887.125.

SPESE IMPEGNATE

Tit. I - Spese correnti	L. 22.970.920.951
Tit. II - Spese in c/capitale	" 4.668.490.910
Tit. III - Spese per estinzioni di mutui e anticipazioni	" -----
Tit. IV - Partite di giro	" 4.644.109.125
TOTALE GENERALE DELLE USCITE IMPEGNATE	" 32.283.520.986

A fronte delle predette spese impegnate, si sono verificati pagamenti per L. 25.802.934.645 per cui le somme rimaste da pagare ammontano a L. 6.480.586.341.

Il risultato finanziario della gestione di competenza si concretizza pertanto con un avanzo finanziario di competenza di L. 785.494.818.

b) GESTIONE DEI RESIDUI

La gestione dei residui fa registrare le seguenti risultanze al termine dell'esercizio in questione:

1) RESIDUI ATTIVI

Somme rimaste da riscuotere al 31/12/2000	L.	3.384.526.076
Variazioni in diminuzione	"	<u>78.796.390</u>
	"	3.305.729.686
Riscossioni	"	<u>2.537.072.425</u>
Somme rimaste da riscuotere al 31/12/2001	L.	2.537.072.425
		=====

2) RESIDUI PASSIVI

Somme rimaste da pagare al 31/12/2000	L.	7.963.930.917
Variazioni in c/residui: in diminuzione	"	<u>- 2.224.513.744</u>
	"	5.739.417.173
Pagamenti	"	<u>3.751.308.931</u>
Somme rimaste da pagare al 31/12/2001	L.	1.988.108.242
		=====

Il Collegio tenuto conto dei motivi indicati dal Presidente nella relazione all'elaborato contabile in esame circa la cancellazione proposta di alcuni residui attivi e passivi, esprime parere favorevole alla loro eliminazione.

Alla chiusura del conto consuntivo di che trattasi, il conto del Tesoriere si determina come appresso:

- Fondo di cassa all'1.1.2001		L.	7.516.548.830
Riscossioni:			
in c/competenza	L.	30.753.128.679	
in c/residui	L.	2.537.072.425	" <u>33.290.201.104</u>
Pagamenti:			
in c/competenza	L.	25.802.934.645	
in c/residui	L.	3.751.308.931	" <u>29.554.243.576</u>
AVANZO DI CASSA AL 31/12/2001		L.	11.252.506.358
			=====

L'estratto conto pervenuto dalla - Sezione di Tesoreria Provinciale di Roma e quello della BNL recano un saldo al 31/12/2001 di complessive lire 12.167.745.635 con una differenza in più rispetto al saldo contabile dell'Istituto di lire 915.239.277.

Tale differenza è dovuta:

- quanto a	lire	- 27.008.646	a sospesi in attesa di mandato
- quanto a	lire	+ 942.247.923	a sospesi in attesa di ordinativi di riscossione

Totale lire 915.239.277

La situazione finanziaria dell'Istituto alla chiusura della gestione 2001 si presenta con un avanzo di amministrazione pari a lire 5.868.356.161 così determinato:

Fondo di cassa al 31/12/2001		L. 11.252.506.358
Residui attivi provenienti:		
- dalla competenza	L. 2.315.887.125	
- dai residui	" <u>768.657.261</u>	+ " 3.084.544.386
Residui passivi provenienti:		
- dalla competenza	L. 6.480.586.341	
- dai residui	" <u>1.988.108.242</u>	- " <u>8.468.694.583</u>
Avanzo di amministrazione al 31/12/2001		+ L. 5.868.356.161
		=====

CONTO ECONOMICO

Il conto economico chiude con un avanzo di L.881.701.872. Esso comprende componenti attivi per L. 28.960.271.894 e componenti passivi per L. 28.078.570.022.

La quota di ammortamento pari a L. 446.272.111 è calcolata in base alla direttiva del Ministero delle Finanze in merito, sulle immobilizzazioni dell'ex ISPE dell'ex ISCO nonché sugli acquisti dell'ISAE.

CONTO PATRIMONIALE

La situazione patrimoniale al 31.12.2001 è la seguente:

ATTIVITA'	2000	2001
Banche	L. 7.516.548.830	L. 11.252.506.358
Residui attivi	" 3.384.526.076	3.084.544.386
Crediti diversi	" 7.000.000	7000.000
Investimenti mobiliari	" 12.530.722.870	" 13.418.574.341
Immobilizzazioni tecniche	" <u>9.082.292.652</u>	" <u>9.405.411.479</u>
	L. 32.521.090.428	L.37.168.036.564
Deficit patrimoniale		
CONTI D'ORDINE	765.000	
PASSIVITA'		
Residui passivi	L. 7.963.930.917	L. 8.468.694.583
Fondo liquidazione indennità di anzianità	" 12.681.414.001	"15.945.622.488
Fondo ammortamento impianti		
Attrezzature, mobili e macchinari	" 7.883.952.848	" 8.330.224.959
Fondo dotazione (ex ISCO)	" <u>21.800.000</u>	" <u>21.800.000</u>
Totale passività	L. 28.551.097.766	L.32.316.342.030
Patrimonio netto	L. <u>3.969.992.662</u>	<u>4.851.694.534</u>
TOTALE A PAREGGIO	L. 32.521.090.428	L. 37.168.036.564
CONTI D'ORDINE	765.000	

Il patrimoniale netto di lire 3.969.992.662 determinato al termine del 2000 si è trasformato alla chiusura dell'esercizio 2001 in un patrimonio netto di lire 4.851.694.534, con un aumento quindi di lire 881.701.872. come risulta dal conto economico sopra riportato.

Tutto ciò premesso il Collegio dei revisori riscontra la corrispondenza degli importi esposti nel bilancio esaminato con quelli risultanti dalle scritture contabili dell'Istituto ed esprime parere favorevole all'approvazione del conto consuntivo dell'esercizio 2001.

IL COLLEGIO DEI REVISORI DEI CONTI

F.to Dr. Mario Canzio..... *Mario Canzio*
Dr. Nunzio Amato..... *Nunzio Amato*
Dr. Remigio Germani..... *Remigio Germani*

BILANCIO CONSUNTIVO

XIV LEGISLATURA - DISEGNI DI LEGGE E RELAZIONI - DOCUMENTI

SITUAZIONE DELLE ENTRATE AL 31 Dicembre 2001

C		GESTIONE DI COMPETENZA DELL'ESERCIZIO 2001										
D		Previsioni					Somme Accertate			Diff. rispetto alle prev.		
I		Variazioni					Rimaste da riscuotere	Totali accertati	Diff. rispetto alle prev.			
E		Iniziali	in +		in -				Riscosse	(8 - 9)	in +	
N			(4 + 5 - 6)		(10 - 8)		(8 - 9)				(10 - 7)	
1	2	3	4	5	6	7	8	9	10	11	12	
		Avanzo di Amministrazione a.p.	1.824.000.000	1.113.143.989	0	2.937.143.989	2.937.143.989	0	2.937.143.989	0	0	
		Fondo iniziale di cassa	0	0	0	0	0	0	0	0	0	
		III. I - ENTRATE CONTRIBUTIVE										
11.01		CAT. I - ALIQUOTE CONTRIBUTIVE A CARICO DEI DATORI DI LAVORO E/O DEGLI ISCRITTI										
11.02		CAT. II - QUOTE DI PARTECIPAZIONE DEGLI INTERESSATI AGLI ONERI DI SPECIFICHE GESTIONI										
		Totale ENTRATE CONTRIBUTIVE	0	0	0	0	0	0	0	0	0	
		III. II - ENTRATE DERIVANTI DA TRASFERIMENTI CORRENTI										
12.03		CAT. III - TRASFERIMENTI DA PARTE DELLO STATO										
12.03.01		CONTRIBUTI A CARICO DELLO STATO	24.000.000.000	0	0	24.000.000.000	24.000.000.000	0	24.000.000.000	0	0	
12.03.02		CONTRIBUTO STRAORDINARIO A CARICO STATO	0	0	0	0	0	0	0	0	0	
12.03.03		QUOTA F INCENTIVANTE A CARICO STATO	0	0	0	0	0	0	0	0	0	
		Totale categoria III	24.000.000.000	0	0	24.000.000.000	24.000.000.000	0	24.000.000.000	0	0	
12.04		CAT. IV - TRASFERIMENTI DA PARTE DELLE REGIONI										
12.05		CAT. V - TRASFERIMENTI DA PARTE DEI COMUNI E DELLE PROVINCE										
12.06		CAT. VI - TRASFERIMENTO DA PARTE DI ALTRI ENTI DEL SETTORE PUBBLICO										
12.06.01		CONTRIBUTI EROGATI DA ENTI PUBBLICI	0	52.000.000	0	52.000.000	22.000.000	30.000.000	52.000.000	0	0	
		Totale categoria VI	0	52.000.000	0	52.000.000	22.000.000	30.000.000	52.000.000	0	0	
		Totale ENTRATE DERIVANTI DA TRASFERIMENTI CORRENTI	24.000.000.000	52.000.000	0	24.052.000.000	24.022.000.000	30.000.000	24.052.000.000	0	0	

XIV LEGISLATURA - DISEGNI DI LEGGE E RELAZIONI - DOCUMENTI

SITUAZIONE DELLE ENTRATE AL 31 Dicembre 2001

C	GESTIONE DEI RESIDUI ATTIVI DELL'ESERCIZIO 2000 E PRECEDENTI							GESTIONE DI CASSA				TOTALE
	Consistenza	Variaz. durante l'esercizio		Consistenza	Somme	Somme	Diff. rispetto alle previs.	Riscossioni		31/12/2001	RESIDUI	
		Iniziale						Finale	da riscuotere			Previsioni
I		in +	in -	(13 + 14 - 15)		(16 - 17)				in +	in -	(9 + 18)
E												
		13	14	15	16	17	18	19	20	21	22	23
		0	0	0	0	0	0	0	0	0	0	0
		0	0	0	0	0	0	1.791.000.000	7.516.548.830	0	0	0
11.01												
11.02												
		0	0	0	0	0	0	0	0	0	0	0
12.03												
12.03.01		0	0	0	0	0	0	24.000.000.000	24.000.000.000	0	0	0
12.03.02		0	0	0	0	0	0	0	0	0	0	0
12.03.03		0	0	0	0	0	0	0	0	0	0	0
		0	0	0	0	0	0	24.000.000.000	24.000.000.000	0	0	0
12.04												
12.05												
12.06												
12.06.01		30.000.000	0	0	30.000.000	0	30.000.000	52.000.000	22.000.000	0	30.000.000	60.000.000
		30.000.000	0	0	30.000.000	0	30.000.000	52.000.000	22.000.000	0	30.000.000	60.000.000
		30.000.000	0	0	30.000.000	0	30.000.000	24.052.000.000	24.022.000.000	0	30.000.000	60.000.000

XIV LEGISLATURA - DISEGNI DI LEGGE E RELAZIONI - DOCUMENTI

SITUAZIONE DELLE ENTRATE AL 31 Dicembre 2001

CAPITOLI			GESTIONE DI COMPETENZA DELL'ESERCIZIO 2001								
			Previsioni			Somme Accertate			Diff. rispetto alle prev.		
C	D	E	Iniziali	Variazioni		Definitive (4 + 5 - 6)	Riscosse	Rimaste da riscuotere (10 - 8)	Totali ac- certati (8 + 9)	in + (10 - 7)	in - (7 - 10)
				in + 5	in - 6						
1	2	3	4	5	6	7	8	9	10	11	12
		TIT. III - ALTRE ENTRATE									
13.07		CAT.VII - ENTRATE DERIVANTI DALLA VENDITA E DALLA PRESTAZIONE DI SERVIZI									
13.07.01		PROVENTI STUDI RICORRENTI	840.000.000	250.000.000	0	1.090.000.000	600.535.649	605.514.005	1.206.049.654	116.049.654	0
13.07.02		PROVENTI STUDI NON RICORRENTI	0	21.300.000	0	21.300.000	0	21.298.970	21.298.970	0	1.030
13.07.03		PROVENTI DA ASSOCIAZIONI O PUBBLICAZIONI	150.000.000	0	0	150.000.000	91.337.792	16.200.708	107.538.500	0	42.461.500
13.07.04		REALIZZI PER CESSIONI DI MATERIALE FUORI USO	0	0	0	0	0	0	0	0	0
		Totale categoria VII	990.000.000	271.300.000	0	1.261.300.000	691.873.441	643.013.683	1.334.887.124	116.049.654	42.462.530
13.08		CAT.VIII - REDDITI A PROVENTI PATRIMONIALI									
13.08.01		INTERESSI SU TITOLI A REDDITO FISSO	0	0	0	0	74.991	0	74.991	74.991	0
13.08.02		INTERESSI ATTIVI VARI	1.000.000	0	0	1.000.000	0	0	0	0	1.000.000
13.08.03		INTERESSI SU DEPOSITI A CAUZIONE	1.000.000	0	0	1.000.000	0	175.000	175.000	0	825.000
		Totale categoria VIII	2.000.000	0	0	2.000.000	74.991	175.000	249.991	74.991	1.825.000
13.09		CAT.IX - POSTE CORRETTIVE E COMPENSATIVE CORRENTI									
13.09.01		RECUPERI E RIMBORSI DIVERSI	200.000.000	60.000.000	0	260.000.000	258.283.274	53.844.849	312.128.123	52.128.123	0
13.09.02		RIMBORSI PERSONALE COMANDATO	1.200.000.000	0	0	1.200.000.000	94.644.777	941.648.135	1.036.292.912	0	163.707.088
		Totale categoria IX	1.400.000.000	60.000.000	0	1.460.000.000	352.928.051	995.492.984	1.348.421.035	52.128.123	163.707.088
13.10		CAT.X - ENTRATE NON CLASSIFICABILI IN AL									
13.10.01		ENTRATE EVENTUALI	0	0	0	0	0	0	0	0	0
		Totale categoria X	0	0	0	0	0	0	0	0	0
		Totale ALTRE ENTRATE	2.392.000.000	331.300.000	0	2.723.300.000	1.044.876.493	1.638.681.667	2.683.558.150	168.252.768	207.994.618

XIV LEGISLATURA - DISEGNI DI LEGGE E RELAZIONI - DOCUMENTI

SITUAZIONE DELLE ENTRATE AL 31 Dicembre 2001

C	GESTIONE DEI RESIDUI ATTIVI DELL'ESERCIZIO 2000 E PRECEDENTI						GESTIONE DI CASSA					TOTALE
	Consistenza		Variaz. durante l'esercizio		Consistenza	Somme	Somme	Diff. rispetto alle previs.			RESIDUI	
O	Iniziale				Finale	riscosse	rimaste	Previsioni	Riscossioni	in +	in -	al
D			in +	in -	(13 + 14 - 15)	(16 - 17)				(20 - 19)	(19 - 20)	(9 + 18)
I	12	13	14	15	16	17	18	19	20	21	22	23
E	(N)											
	12	13	14	15	16	17	18	19	20	21	22	23
13.07												
13.07.01		1.148.308.725	0	50.200.590	1.098.108.135	797.208.135	300.900.000	1.420.000.000	1.397.743.784	0	22.256.216	906.414.005
13.07.02		0	0	0	0	0	0	21.300.000	0	0	21.300.000	21.298.970
13.07.03		29.052.615	0	392.815	28.659.800	19.296.794	9.363.006	150.000.000	110.634.586	0	39.365.414	25.563.714
13.07.04		0	0	0	0	0	0	0	0	0	0	0
		1.177.361.340	0	50.593.405	1.126.767.935	816.504.929	310.263.006	1.591.300.000	1.508.378.370	0	82.921.630	953.276.689
13.08												
13.08.01		0	0	0	0	0	0	0	74.991	74.991	0	0
13.08.02		146.527	0	0	146.527	146.527	0	1.000.000	146.527	0	853.473	0
13.08.03		210.000	0	35.000	175.000	175.000	0	1.000.000	175.000	0	825.000	175.000
		356.527	0	35.000	321.527	321.527	0	2.000.000	396.518	74.991	1.678.473	175.000
13.09												
13.09.01		79.354.343	0	26.558.157	52.796.186	38.032.304	14.763.882	260.000.000	296.315.578	36.315.578	0	68.608.731
13.09.02		1.080.729.831	0	147	1.080.729.684	680.321.848	400.407.836	1.270.000.000	774.966.625	0	495.033.375	1.342.055.971
		1.160.084.174	0	26.558.304	1.133.525.870	718.354.152	415.171.718	1.530.000.000	1.071.282.203	36.315.578	495.033.375	1.410.664.702
13.10												
13.10.01		0	0	0	0	0	0	0	0	0	0	0
		0	0	0	0	0	0	0	0	0	0	0
		2.337.802.041	0	77.186.709	2.260.615.332	1.535.180.608	725.434.724	3.123.300.000	2.580.057.091	36.390.569	579.633.478	2.364.116.391

XIV LEGISLATURA - DISEGNI DI LEGGE E RELAZIONI - DOCUMENTI

SITUAZIONE DELLE ENTRATE AL 31 Dicembre 2001

C	GESTIONE DEI RESIDUI ATTIVI DELL'ESERCIZIO 2000 E PRECEDENTI					GESTIONE DI CASSA				TOTALE		
	Consistenza	Variaz. durante l'esercizio	Consistenza	Somme	Somme	Diff. rispetto alle previs.	Riscossioni	in +	in -		RESIDUI	
O	Iniziale		Finale	riscosse	rimaste					Previsioni		al
I		in +	in -	(13 + 14 - 15)	(16 - 17)	(18 - 19)	(20 - 19)	(19 - 20)	(9 + 18)			
E												
N												
1	2	13	14	15	16	17	18	19	20	21	22	23
		2.367.802.041	0	77.186.709	2.290.615.332	1.535.180.608	755.434.724	27.175.300.000	26.402.057.091	36.390.569	609.633.478	2.424.116.391
14.11												
14.12												
14.12.01		0	0	0	0	0	0	0	0	0	0	0
		0	0	0	0	0	0	0	0	0	0	0
14.13												
14.13.01		0	0	0	0	0	0	0	0	0	0	0
14.13.02		0	0	0	0	0	0	200.000	200.000	0	0	0
		0	0	0	0	0	0	200.000	200.000	0	0	0
14.14												
14.14.01		0	0	0	0	0	0	0	0	0	0	0
14.14.02		0	0	0	0	0	0	0	0	0	0	0
14.14.03		856.750.944	0	0	856.750.944	856.750.944	0	2.472.000.000	1.855.760.613	0	616.239.387	588.138.860
14.14.04		100.000.000	0	0	100.000.000	100.000.000	0	102.000.000	195.132.721	93.132.721	0	6.867.279
		956.750.944	0	0	956.750.944	956.750.944	0	2.574.000.000	2.050.893.334	93.132.721	616.239.387	595.006.139
		956.750.944	0	0	956.750.944	956.750.944	0	2.574.000.000	2.051.093.334	93.332.721	616.239.387	595.006.139

XIV LEGISLATURA - DISEGNI DI LEGGE E RELAZIONI - DOCUMENTI

, SITUAZIONE DELLE ENTRATE AL 31 Dicembre 2001

C A P I T O L I		GESTIONE DI COMPETENZA DELL'ESERCIZIO 2001									
		Previsioni			Somme Accertate			Diff. rispetto alle prev.			
C O D I C E	DENOMINAZIONI	Iniziali	Variazioni		Definitive (4 + 5 - 6)	Riscosse	Rimaste da riscuotere (10 - 8)	Totali ac- certati (8 + 9)	Diff. rispetto alle prev.		
			in +	in -					in + (10 - 7)	in - (7 - 10)	
1	2	3	4	5	6	7	8	9	10	11	12
17.22.06	TRATTENUTE PER CONTO TERZI	300.000.000	0	0	300.000.000	252.016.562	46.502.473	298.519.035	0	1.480.965	
17.22.07	RIMBORSI DI SOMME PAGATE PER CONTO TERZI	2.000.000	0	0	2.000.000	0	0	0	0	0	2.000.000
17.22.08	PARTITE IN CONTO SOSPESI	8.000.000	0	0	8.000.000	8.000.000	0	8.000.000	0	0	0
	Totale categoria XXII	7.550.000.000	0	2.300.000.000	5.250.000.000	4.591.909.806	52.199.319	4.644.109.125	0	605.890.875	
	Totale ENTRATE PER PARTITE DI GIRO	7.550.000.000	0	2.300.000.000	5.250.000.000	4.591.909.806	52.199.319	4.644.109.125	0	605.890.875	

XIV LEGISLATURA - DISEGNI DI LEGGE E RELAZIONI - DOCUMENTI

SITUAZIONE DELLE ENTRATE AL 31 Dicembre 2001

C		GESTIONE DI COMPETENZA DELL'ESERCIZIO 2001										
CAPITOLI		Previsioni					Somme Accertate			Diff. rispetto alle prev.		
E	IN	DENOMINAZIONI	Iniziali	Variazioni		Definitive (4 + 5 - 6)	Riscosse	Rimaste da riscuotere (10 - 8)	Totali ac- certati (8 + 9)	in + (10 - 7)	in - (7 - 10)	
				in +	in -							
1	2	3	4	5	6	7	8	9	10	11	12	
		RIASSUNTO DELLE ENTRATE										
		Tot. E. Correnti (Tit. I+II+III)	26.392.000.000	383.300.000		0	26.775.300.000	25.066.876.483	1.668.681.667	26.735.558.150	168.252.768	207.994.618
		Tot. E. Mov. Cap. (Tit. IV+V+VI)	1.602.000.000	100.000.000		0	1.702.000.000	1.094.342.390	595.006.139	1.689.348.529	200.000	12.851.471
		Tot. E. Part. Giro (Tit. VII)	7.550.000.000	0	2.300.000.000	5.250.000.000	4.591.909.806		52.199.319	4.644.109.125	0	605.890.875
		* TOTALE ENTRATE	35.544.000.000	483.300.000	2.300.000.000	33.727.300.000	30.753.128.679		2.315.887.125	33.069.015.804	168.452.768	826.736.964
		Avanzo di Amministrazione a.p.	1.824.000.000	1.113.143.989		0	2.937.143.989	2.937.143.989		0	2.937.143.989	0
		Fondo iniziale di cassa		0	0	0	0	0		0	0	0
		** TOTALE GENERALE	37.368.000.000	1.596.443.989	2.300.000.000	36.664.443.989	33.690.272.668		2.315.887.125	36.006.159.793	168.452.768	826.736.964

XIV LEGISLATURA - DISEGNI DI LEGGE E RELAZIONI - DOCUMENTI

SITUAZIONE DELLE SPESE AL 31 Dicembre 2001

CAPITOLI			GESTIONE DI COMPETENZA DELL'ESERCIZIO 2001											
			Previsioni			Somme Impegnate			Diff. rispetto alle prev.					
C	D	I	E	INI	DENOMINAZIONI	Initiali	Variazioni		Definitive (4 + 5 - 6)	Pagate	Rimaste da pagare (10 - 8)	Totale impegni	in + (10 - 7)	in - (7 - 10)
							in +	in -						
1	2	3	4	5	6	7	8	9	10	11	12			
					TIT. I - SPESE CORRENTI									
					CAT. I - SPESE PER GLI ORGANI DELL'ENTE									
					ASSEGNI E INDENNITA' ALLA PRESIDENZA	240.000.000	20.000.000	0	260.000.000	243.117.059	16.882.941	260.000.000	0	0
					COMPENSI ORGANI COLLEGIALI DI AMM.NE	105.000.000	0	0	105.000.000	76.577.920	746.600	77.324.520	0	27.675.480
					COMPENSI INDEN.RIMB.COLLEGIO REVISORI	40.000.000	0	0	40.000.000	33.900.000	0	33.900.000	0	6.100.000
					ONERI PREVID ASS.LI A CARICO ISTITUTO	33.000.000	0	0	33.000.000	14.857.661	18.142.339	33.000.000	0	0
					ARRETRATI ASSEGNI E INDENNITA' ALLA PRESIDENZA	0	30.000.000	0	30.000.000	29.325.391	0	29.325.391	0	674.609
					Totale categoria I	418.000.000	50.000.000	0	468.000.000	397.778.031	35.771.880	433.549.911	0	34.450.089
					CAT. II - ONERI PER IL PERSONALE IN ATTIV SERVIZIO									
					STIPENDI E ALTRI ASSEGNI FISSI PERSONA	8.342.000.000	358.000.000	0	8.700.000.000	7.556.248.246	445.471.255	8.001.719.501	0	698.280.499
					COMPETENZE ACCESSORIE PERSONALE DIRIGENTE	152.000.000	0	0	152.000.000	28.800.000	96.693.420	125.493.420	0	26.506.580
					ONERI PREVIDENZ.LI E ASS.VI A CARICO DELL'ISTITUTO PERSONALE DIPENDENTE	3.195.000.000	205.000.000	0	3.400.000.000	2.797.504.143	447.596.581	3.245.100.724	0	154.899.276
					BUONI PASTO	280.000.000	0	40.000.000	240.000.000	215.480.160	0	215.480.160	0	24.519.840
					INDENNITA' E RIMBORSO MISSIONI - INTER	40.000.000	0	0	40.000.000	8.381.923	308.000	8.689.923	0	31.310.077
					FORMAZIONE DEL PERSONALE	163.000.000	0	0	163.000.000	44.659.359	250.000	44.909.359	0	118.090.641
					INDENNITA' E RIMBORSO MISSIONI - ESTER	30.000.000	0	0	30.000.000	30.000.000	0	30.000.000	0	0
					FONDO MIGLIORAMENTO EFFICIENZA	1.302.000.000	233.000.000	0	1.535.000.000	1.199.191.833	335.808.167	1.535.000.000	0	0
					ASSEGNI RICERCA, TIROCINI FORMATIVI, BORSE DI STUDI, COMANDI	898.000.000	0	600.000.000	298.000.000	221.979.812	12.930.352	234.910.164	0	63.089.836
					TRATTAMENTO ACCESSORIO LIV. I-II-III	100.000.000	160.000.000	0	260.000.000	27.925.300	201.116.196	229.041.496	0	30.958.504
					COMPENSI PERSONALE A CONTRATTO	2.264.000.000	0	800.000.000	1.464.000.000	1.303.097.429	115.008.173	1.418.105.602	0	45.894.398
					ONERI PREVIDENZ.LI E ASS.VI A CARICO ISTITUTO PERSONALE A CONTRATTO	740.000.000	0	259.000.000	481.000.000	382.072.601	70.079.409	452.152.010	0	28.847.990

XIV LEGISLATURA - DISEGNI DI LEGGE E RELAZIONI - DOCUMENTI

SITUAZIONE DELLE SPESE AL 31 dicembre 2001

C	GESTIONE DEI RESIDUI PASSIVI DELL'ESERCIZIO 2000 E PRECEDENTI					GESTIONE DI CASSA				TOTALE RESIDUI PASSIVI al 31/12/2001		
	Consistenza iniziale	Variaz. durante l'esercizio		Consistenza finale	Somme pagate	Somme rimaste da pagare	Previsioni	Pagamenti	Diff. rispetto alle previs.			
Z		in +	in -	(13 + 14 - 15)	(16 - 17)	(16 - 17)			in + (20 - 19)	in - (19 - 20)	(9 + 10)	
E	(N)	13	14	15	16	17	18	19	20	21	22	23
11.01												
11.01.01		6.751.775	0	0	6.751.775	6.751.775	0	260.000.000	249.868.834	0	10.131.166	16.882.941
11.01.02		42.236.760	0	700.000	41.536.760	41.536.760	0	105.000.000	118.114.680	13.114.680	0	746.600
11.01.03		16.800.000	0	0	16.800.000	16.800.000	0	40.000.000	50.700.000	10.700.000	0	0
11.01.04		0	0	0	0	0	0	33.000.000	14.857.661	0	18.142.339	18.142.339
11.01.05		0	0	0	0	0	0	30.000.000	29.325.391	0	674.609	0
		65.788.535	0	700.000	65.088.535	65.088.535	0	468.000.000	462.866.566	23.814.680	28.948.114	35.771.880
11.02												
11.02.01		1.199.851.172	0	776.816.215	423.034.957	0	423.034.957	8.700.000.000	7.556.248.246	0	1.143.751.754	868.506.212
11.02.02		0	0	0	0	0	0	152.000.000	28.800.000	0	123.200.000	96.693.420
11.02.03		670.540.396	0	376.235.218	294.305.178	125.876.006	168.429.172	3.400.000.000	2.923.380.149	0	476.619.851	616.025.753
11.02.04		0	0	0	0	0	0	240.000.000	215.480.160	0	24.519.840	0
11.02.05		11.089.000	0	4.743.010	6.345.990	6.345.990	0	40.000.000	14.727.913	0	25.272.087	308.000
11.02.06		21.050.000	0	600.000	20.450.000	15.500.000	4.950.000	163.000.000	60.159.359	0	102.840.641	5.200.000
11.02.07		0	0	0	0	0	0	30.000.000	30.000.000	0	0	0
11.02.08		95.182.345	0	0	95.182.345	95.182.345	0	1.535.000.000	1.294.374.178	0	240.625.822	335.808.167
11.02.10		0	0	0	0	0	0	298.000.000	221.979.812	0	76.020.188	12.930.352
11.02.11		65.555.775	0	0	65.555.775	50.263.311	15.292.464	260.000.000	78.188.611	0	181.811.389	216.408.660
11.02.12		321.664.019	0	232.774.990	88.889.029	31.340.212	57.548.817	1.464.000.000	1.334.437.641	0	129.562.359	172.556.990
11.02.13		0	0	0	0	0	0	481.000.000	382.072.601	0	98.927.399	70.079.409

XIV LEGISLATURA - DISEGNI DI LEGGE E RELAZIONI - DOCUMENTI

SITUAZIONE DELLE SPESE AL 31 Dicembre 2001

C		CAPITOLI		GESTIONE DI COMPETENZA DELL'ESERCIZIO 2001							
D		Previsioni			Somme Impegnate			Diff. rispetto alle prev.			
I		Variations		Definitive (4 + 5 - 6)	Pagate	Rimaste da pagare (10 - 8)	Totale impegni	in + (10 - 7)	in - (7 - 10)		
E (N)		Initiali	in +							in -	
1	2	3	4	5	6	7	8	9	10	11	12
		Totale categoria II	17.506.000.000	956.000.000	1.699.000.000	16.763.000.000	13.815.340.806	1.725.261.553	15.540.602.359	0	1.222.397.641
11.03		CAT. III - ONERI PER IL PERSONALE DI QUIE									
11.04		CAT. IV - SPESE PER L'ACQUISTO DI BENI DI E DI SERVIZIO									
11.04.01		FITTO LOCALI	1.300.000.000	0	270.000.000	1.030.000.000	804.688.915	108.000.000	912.688.915	0	117.311.085
11.04.02		MANUTENZ. RIPAR. ADATT. LOCALI E IMPIANTI	370.000.000	0	0	370.000.000	201.184.506	47.618.100	248.802.606	0	121.197.394
11.04.03		PREMI DI ASSICURAZIONE	35.000.000	40.000.000	0	75.000.000	49.197.129	0	49.197.129	0	25.802.871
11.04.04		SPESE ENEL, RISC., ACQUA, VIG., PULIZ. LOCA	950.000.000	100.000.000	0	1.050.000.000	800.906.123	127.375.676	928.281.799	0	121.718.201
11.04.05		SPESE POSTALI TELEFONICHE E TELEGRAFIC	450.000.000	0	0	450.000.000	222.239.368	42.141.766	264.381.134	0	185.618.866
11.04.06		MANUT. NOLEGGIO, ESERCIZIO MEZZI TRASPOR	30.000.000	5.000.000	0	35.000.000	26.479.762	1.816.083	28.295.845	0	6.704.155
11.04.07		SPESE PER ACQUISTO MATERIALE DI CONSUM	200.000.000	0	0	200.000.000	169.957.658	29.500.614	199.458.272	0	541.728
11.04.08		ACQUISTO LIBRI, RIVIS, GIORN, E ALTRE PUB	220.000.000	100.000.000	0	320.000.000	258.211.291	35.365.972	293.577.262	0	26.422.738
11.04.09		ACQUISTO VESTIARIO E DIVISE	10.000.000	0	0	10.000.000	5.548.800	1.743.840	7.292.640	0	2.707.360
11.04.10		SPESE DI RAPPRESENTANZA	4.000.000	0	0	4.000.000	2.549.101	0	2.549.101	0	1.450.899
11.04.11		SPESE PER ACCERTAMENTI SANITARI	29.000.000	0	0	29.000.000	0	0	0	0	29.000.000
11.04.12		SPESE MANUTENZIONE ATTREZZATURE TECNICHE DI PROPRIETA' DELL'ISTITUTO	30.000.000	0	0	30.000.000	20.570.400	0	20.570.400	0	9.429.600
11.04.13		ONORARI, SPESE VARIE E COMPENSI PER SPECIALE INCARICHI DI ESPERTI E CONSUL	400.000.000	0	0	400.000.000	176.807.939	98.166.998	274.974.937	0	125.025.063
11.04.14		SPESE STUDI INDAGINI E RILEVAZIONI	1.700.000.000	150.000.000	0	1.850.000.000	1.106.528.760	492.294.143	1.598.822.903	0	251.177.097
11.04.15		SPESE PER FUNZIONAMENTO DI COMMISSIONI COMITATI, GRUPPI LAVORO	30.000.000	20.000.000	0	50.000.000	0	12.739.821	12.739.821	0	37.260.179
11.04.16		SPESE ORG CONVEGNI, CONFERENZE, SEMINARI PART CONGRESSI MOSTRE ALTRE MANIFESTAZ	17.000.000	40.000.000	0	57.000.000	47.286.482	6.029.622	53.316.104	0	3.683.896
11.04.17		SPESE PER CONCORSI	20.000.000	0	0	20.000.000	12.976.600	1.233.427	14.210.027	0	5.789.973
11.04.18		LOCAZIONE E MANUTENZ. DI ATTREZZATURE INFORMATICHE E SOFTWARE	1.100.000.000	131.300.000	0	1.231.300.000	797.575.732	364.887.163	1.162.462.895	0	68.837.105

XIV LEGISLATURA - DISEGNI DI LEGGE E RELAZIONI - DOCUMENTI

SITUAZIONE DELLE SPESE AL 31 Dicembre 2001

C	GESTIONE DEI RESIDUI PASSIVI DELL'ESERCIZIO 2000 E PRECEDENTI						GESTIONE DI CASSA				TOTALE	
	Consistenza Iniziale	Variaz. durante l'esercizio	Consistenza Finale	Somme pagate	Somme rimasta da pagare		Previsioni	Pagamenti	Diff. rispetto alle previs.	RESIDUI PASSIVI al 31/12/2001		
I									in +	in -		
E									(20 - 19)	(19 - 20)	(9 + 18)	
INI		in +	in -	(13 + 14 - 15)	(16 - 17)							
1	2	13	14	15	16	17	18	19	20	21	22	23
		2.384.932.707	0	1.391.169.433	993.763.274	324.507.864	669.255.410	16.763.000.000	14.139.848.670	0	2.623.151.330	2.394.516.963
1.03												
1.04												
1.04.01		313.359.391	0	0	313.359.391	29.349.921	284.009.470	1.030.000.000	834.038.836	0	195.961.164	392.009.470
1.04.02		44.394.518	0	0	44.394.518	44.394.518	0	370.000.000	245.579.024	0	124.420.976	47.618.100
1.04.03		1.013.428	0	0	1.013.428	1.013.428	0	75.000.000	50.210.557	0	24.789.443	0
1.04.04		145.892.079	0	0	145.892.079	107.804.738	38.087.341	1.050.000.000	908.710.861	0	141.289.139	165.463.017
1.04.05		36.019.945	0	0	36.019.945	36.019.945	0	450.000.000	258.259.313	0	191.740.687	42.141.766
1.04.06		649.000	0	0	649.000	649.000	0	35.000.000	27.128.762	0	7.871.238	1.816.083
1.04.07		20.678.828	0	0	20.678.828	20.678.828	0	200.000.000	190.636.486	0	9.363.514	29.500.614
1.04.08		9.748.088	0	840.000	8.908.088	8.061.893	846.195	320.000.000	266.273.184	0	53.726.816	36.212.166
1.04.09		4.842.240	0	0	4.842.240	4.842.240	0	10.000.000	10.391.040	391.040	0	1.743.840
1.04.10		0	0	0	0	0	0	4.000.000	2.549.101	0	1.450.899	0
1.04.11		0	0	0	0	0	0	29.000.000	0	0	29.000.000	0
1.04.12		2.362.368	0	2.362.368	0	0	0	30.000.000	20.570.400	0	9.429.600	0
1.04.13		145.483.132	0	53.000.080	92.483.052	89.423.052	3.060.000	400.000.000	266.230.991	0	133.769.009	101.226.998
1.04.14		286.873.228	0	53.155.958	233.717.270	233.717.270	0	1.850.000.000	1.340.246.030	0	509.753.970	492.294.143
1.04.15		720.000	0	0	720.000	720.000	0	50.000.000	720.000	0	49.280.000	12.739.821
1.04.16		5.185.174	0	4.541.774	643.400	643.400	0	57.000.000	47.929.882	0	9.070.118	6.029.622
1.04.17		11.344.000	0	1.571.200	9.772.800	9.772.800	0	20.000.000	22.749.400	2.749.400	0	1.233.427
1.04.18		884.227.052	0	701.378.280	182.848.772	152.637.052	30.211.720	1.231.300.000	950.212.784	0	281.087.216	395.098.883

XIV LEGISLATURA - DISEGNI DI LEGGE E RELAZIONI - DOCUMENTI

SITUAZIONE DELLE SPESE AL 31 Dicembre 2001

C O D I C I		GESTIONE DI COMPETENZA DELL'ESERCIZIO 2001									
		Previsioni				Somme Impegnate			Diff. rispetto alle prev.		
DENOMINAZIONI		Iniziali	Variazioni		Definitive (4 + 5 - 6)	Pagate	Rimaste da pagare (10 - 8)	Totale impegni	in + (10 - 7)	in - (7 - 10)	
			in +	in -							
1	2	3	4	5	6	7	8	9	10	11	12
1.04.19	LOCAZIONE E MANUTENZ. DI FOTOCOPIATRICE E STAMPA DELLE PUBBLICAZIONI	350.000.000	120.000.000	0	470.000.000	400.044.554	36.021.947	438.066.501	0	31.933.499	
1.04.20	TRASPORTI FACCHINAGGIO E ALTRE SPESE	30.000.000	5.000.000	0	35.000.000	28.930.380	2.244.021	31.174.401	0	3.825.599	
1.04.21	SPESE PUBBLICITA'	0	0	0	0	0	0	0	0	0	
1.04.22	CONTRIBUTO A CARICO DELL'ENTE PER IL FIANZIAMENTO DELL'ARAN	5.000.000	0	0	5.000.000	984.000	0	984.000	0	4.016.000	
Totale categoria IV		7.280.000.000	711.300.000	270.000.000	7.721.300.000	5.132.667.500	1.409.179.192	6.541.846.692	0	1.179.453.308	
1.05	CAT.V - SERVIZI PER PRESTAZIONI ISTITUZI										
1.06	CAT.VI - TRASFERIMENTI PASSIVI										
1.06.01	INTERV.ASSISTENZIALI PERS.SERVIZIO	120.000.000	0	0	120.000.000	119.563.218	436.782	120.000.000	0	0	
Totale categoria VI		120.000.000	0	0	120.000.000	119.563.218	436.782	120.000.000	0	0	
1.07	CAT.VII - ONERI FINANZIARI										
1.07.01	INTERESSI PASSIVI	0	0	0	0	0	0	0	0	0	
1.07.02	SPESE E COMMISSIONI BANCARIE	15.000.000	0	0	15.000.000	2.721.774	10.301.435	13.023.209	0	1.976.791	
Totale categoria VII		15.000.000	0	0	15.000.000	2.721.774	10.301.435	13.023.209	0	1.976.791	
1.08	CAT.VIII - ONERI TRIBUTARI										
1.08.01	IMPOSTE,TASSE E TRIBUTI VARI	130.000.000	50.000.000	0	180.000.000	81.396.562	42.230.097	123.626.659	0	56.373.341	
Totale categoria VIII		130.000.000	50.000.000	0	180.000.000	81.396.562	42.230.097	123.626.659	0	56.373.341	
1.09	CAT.IX - POSTE CORRETTIVE E COMPENSATIVE ENTRATE CORRENTI										
1.09.01	RESTITUZIONI E RIMBORSI DIVERSI	122.000.000	60.000.000	0	182.000.000	86.627.570	11.826.075	98.453.645	0	83.546.355	
Totale categoria IX		122.000.000	60.000.000	0	182.000.000	86.627.570	11.826.075	98.453.645	0	83.546.355	
1.10	CAT.X - SPESE NON CLASSIFICABILI IN ALTRE										
1.10.01	SPESE PER LITI, ARBITRAGGI, RISARCIMENTI ED ACCESSORI	100.000.000	0	0	100.000.000	10.532.520	89.285.956	99.818.476	0	181.524	

XIV LEGISLATURA - DISEGNI DI LEGGE E RELAZIONI - DOCUMENTI

SITUAZIONE DELLE SPESE AL 31 Dicembre 2001

C	GESTIONE DEI RESIDUI PASSIVI DELL'ESERCIZIO 2000 E PRECEDENTI					GESTIONE DI CASSA				TOTALE RESIDUI PASSIVI al 31/12/2001	
	Consistenza Iniziale	Variaz. durante l'esercizio	Consistenza Finale	Somme pagate	Somme rimaste da pagare	Previsioni	Pagamenti	Diff. rispetto alle previs.			
I											
D											
E											
IN											
1	2	3	4	5	6	7	8	9	10	11	
		in +	in -	(13 + 14 - 15)		(16 - 17)		in + (20 - 19)	in - (19 - 20)	(9 + 18)	
11.04.19	68.798.623	0	0	68.798.623	68.798.623	0	470.000.000	468.843.177	0	1.156.823	38.021.947
11.04.20	7.560.000	0	240.000	7.320.000	7.320.000	0	35.000.000	36.250.380	1.250.380	0	2.244.021
11.04.21	0	0	0	0	0	0	0	0	0	0	0
11.04.22	10.998.000	0	10.998.000	0	0	0	5.000.000	984.000	0	4.016.000	0
	2.000.149.094	0	828.087.660	1.172.061.434	815.846.708	356.214.726	7.721.300.000	5.948.514.208	4.390.820	1.777.176.612	1.765.393.918
11.05											
11.06											
11.06.01	98.386.132	0	0	98.386.132	98.386.132	0	120.000.000	217.949.350	97.949.350	0	436.782
	98.386.132	0	0	98.386.132	98.386.132	0	120.000.000	217.949.350	97.949.350	0	436.782
11.07											
11.07.01	0	0	0	0	0	0	0	0	0	0	0
11.07.02	11.269.732	0	0	11.269.732	11.269.732	0	15.000.000	13.991.506	0	1.008.494	10.301.435
	11.269.732	0	0	11.269.732	11.269.732	0	15.000.000	13.991.506	0	1.008.494	10.301.435
11.08											
11.08.01	82.415.000	0	0	82.415.000	0	82.415.000	180.000.000	81.396.562	0	98.603.438	124.645.097
	82.415.000	0	0	82.415.000	0	82.415.000	180.000.000	81.396.562	0	98.603.438	124.645.097
11.09											
11.09.01	5.739.641	0	264	5.739.377	5.739.377	0	182.000.000	92.366.947	0	89.633.053	11.826.075
	5.739.641	0	264	5.739.377	5.739.377	0	182.000.000	92.366.947	0	89.633.053	11.826.075
11.10											
11.10.01	161.346.828	0	0	161.346.828	87.698.376	73.648.452	100.000.000	98.230.896	0	1.769.104	162.934.408

XIV LEGISLATURA - DISEGNI DI LEGGE E RELAZIONI - DOCUMENTI

SITUAZIONE DELLE SPESE AL 31 Dicembre 2001

C		GESTIONE DI COMPETENZA DELL'ESERCIZIO 2001									
D		Previsioni					Somme Impegnate			Diff. rispetto alle prev.	
E		Iniziali	Variazioni		Definitive (4 + 5 - 6)	Pagate	Rimaste da pagare (10 - 8)	Totale impegni	Diff. rispetto alle prev.		
IN			in +	in -					in +	in -	
1	2	3	4	5	6	7	8	9	10	11	12
CAPITOLI											
DENOMINAZIONI											
1.10.02	FONDI DI RISERVA	332.000.000	0	0	332.000.000	0	0	0	0	0	332.000.000
	Totale categoria X	432.000.000	0	0	432.000.000	10.532.520	89.285.956	99.818.476	0	332.181.524	
	Totale SPESE CORRENTI	126.023.000.000	1.827.300.000	1.969.000.000	25.881.300.000	19.646.627.981	3.324.292.970	22.970.920.951	0	2.910.379.049	
	Tot. U. Corretti (Tit. I)	126.023.000.000	1.827.300.000	1.969.000.000	25.881.300.000	19.646.627.981	3.324.292.970	22.970.920.951	0	2.910.379.049	
	III. II - SPESE IN CONTO CAPITALE										
12.11	CAT.XI - ACQUISIZIONE BENI DI USO DUREVO OPERE IMMOBILIARI										
12.11.01	ACQUISTO BENI USO DUREVOLE	150.000.000	0	0	150.000.000	36.854.760	21.804.000	58.658.760	0	91.341.240	
12.11.02	OPERE IMMOBILIARI	365.000.000	0	365.000.000	0	0	0	0	0	0	
	Totale categoria XI	515.000.000	0	365.000.000	150.000.000	36.854.760	21.804.000	58.658.760	0	91.341.240	
12.12	CAT.XII - ACQUISIZIONE DI IMMOBILIZZAZIO TECNICHE										
12.12.01	ACQUISTI IMPIANTI E ATTREZZATURE VARIE	370.000.000	0	150.000.000	220.000.000	205.677.600	11.644.800	217.322.400	0	2.677.600	
12.12.02	RIPRIST.TRASFORM.MANUT.STRAORD.IMPIANT ATTR.RE E MACCH. E ADEG. L.626/94	400.000.000	0	350.000.000	50.000.000	41.390.428	2.280.000	43.670.428	0	6.329.572	
12.12.03	ACQUISTO DI AUTOMEZZI	0	0	0	0	0	0	0	0	0	
12.12.04	GRANDI MANUTENZIONI AUTOMEZZI	10.000.000	0	0	10.000.000	3.467.239	0	3.467.239	0	6.532.761	
	Totale categoria XII	780.000.000	0	500.000.000	280.000.000	250.535.267	13.924.800	264.460.067	0	15.539.933	
12.13	CAT.XIII - PARTECIPAZIONI E ACQUISTO DI MOBILIARI										
12.13.01	ACQ TIT EMESSI STATO ED ASSIMILABILI	0	0	0	0	0	0	0	0	0	
12.13.02	ACQUISTI DI OBBLIGAZIONI	0	0	0	0	0	0	0	0	0	
	Totale categoria XIII	0	0	0	0	0	0	0	0	0	

XIV LEGISLATURA - DISEGNI DI LEGGE E RELAZIONI - DOCUMENTI

SITUAZIONE DELLE SPESE AL 31 Dicembre 2001

C		GESTIONE DI COMPETENZA DELL'ESERCIZIO 2001									
CAPITOLI		Previsioni					Somme Impegnate			Diff. rispetto alle prev.	
E	DENOMINAZIONI	Iniziali	Variazioni		Definitive (4 + 5 - 6)	Pagate	Rimaste da pagare (10 - 8)	Totale impegni	in + (10 - 7)	in - (7 - 10)	
			in +	in -							
1	2	3	4	5	6	7	8	9	10	11	12
	Tot. U. Mov. Cap. (Tit. II+III)	3.795.000.000	2.147.000.000	865.000.000	5.077.000.000	2.138.277.305	2.530.213.605	4.668.490.910	0	408.509.090	
	TIT. IV - SPESE PER PARTITE DI GIRO										
14.21	CAT.XXI - SPESE AVENTI NATURA DI PARTITE										
14.21.01	VERSAMENTO DI RITENUTE ERARIALI	5.000.000.000	0	1.500.000.000	3.500.000.000	2.784.430.000	614.056.308	3.398.486.308	0	101.513.692	
14.21.02	VERS.RITEN.PREV.ASS.(INPS-ENDEP-GESCA)	700.000.000	0	500.000.000	200.000.000	24.010.570	3.529.281	27.539.851	0	172.460.149	
14.21.03	VERS.RITENUTE PREVIDENZIALI (INPDAP)	1.500.000.000	0	300.000.000	1.200.000.000	910.078.588	0	910.078.588	0	289.921.412	
14.21.04	VERS.RITENUTE PREVIDENZIALI (INA)	40.000.000	0	0	40.000.000	0	1.485.343	1.485.343	0	38.514.657	
14.21.06	VERS.TRAITENUTE PER CONTO TERZI	300.000.000	0	0	300.000.000	291.510.201	7.008.834	298.519.035	0	1.480.965	
14.21.07	SOMME PAGATE PER CONTO TERZI	2.000.000	0	0	2.000.000	0	0	0	0	2.000.000	
14.21.08	PARTITE IN CONTO SOSPESI-FONDO ECONOMIA	8.000.000	0	0	8.000.000	8.000.000	0	8.000.000	0	0	
	Totale categoria XXI	7.550.000.000	0	2.300.000.000	5.250.000.000	4.018.029.359	626.079.766	4.644.109.125	0	605.890.875	
	Totale SPESE PER PARTITE DI GIRO	7.550.000.000	0	2.300.000.000	5.250.000.000	4.018.029.359	626.079.766	4.644.109.125	0	605.890.875	
	RIASSUNTO DELLE SPESE										
	Tot. U. Correnti (Tit. I)	26.023.000.000	1.827.300.000	1.969.000.000	25.881.300.000	19.646.627.981	3.324.292.970	22.970.920.951	0	2.910.379.049	
	Tot. U. Mov. Cap. (Tit. II+III)	3.795.000.000	2.147.000.000	865.000.000	5.077.000.000	2.138.277.305	2.530.213.605	4.668.490.910	0	408.509.090	
	Tot. U. Part. Giro (Tit. IV)	7.550.000.000	0	2.300.000.000	5.250.000.000	4.018.029.359	626.079.766	4.644.109.125	0	605.890.875	
	* TOTALE SPESE	37.368.000.000	3.974.300.000	5.134.000.000	36.208.300.000	25.802.934.645	6.480.586.341	32.283.520.986	0	3.924.779.014	
	Disavanzo di Amministrazione a.p.	0	0	0	0	0	0	0	0	0	
	** TOTALE GENERALE	37.368.000.000	3.974.300.000	5.134.000.000	36.208.300.000	25.802.934.645	6.480.586.341	32.283.520.986	0	3.924.779.014	

2.2. SITUAZIONE AMMINISTRATIVA AL 31 DICEMBRE 2001
(valori in lire)

Avanzo di cassa al 1 gennaio 2001		7.516.548.830
Riscossioni: B.N.L. (distinta n. 151/2001) in c/competenza	30.753.128.679	
in c/residui	<u>2.537.072.425</u>	+ 33.290.201.104
Pagamenti: B.N.L. (distinta n. 151/2001) in c/competenza	25.802.934.645	
in c/residui	<u>3.751.308.931</u>	- 29.554.243.576
Avanzo di cassa alla fine dell' esercizio 2001		11.252.506.358
Residui attivi:		
• dell' esercizio 2000 e precedenti	768.657.261	
• dell' esercizio 2001	<u>2.315.887.125</u>	+ 3.084.544.386
Residui passivi:		
• dell' esercizio 2000 e precedenti	1.988.108.242	
• dell' esercizio 2001	<u>6.480.586.341</u>	- 8.468.694.583
Avanzo di amministrazione al 31 dicembre 2001		5.868.356.161

XIV LEGISLATURA - DISEGNI DI LEGGE E RELAZIONI - DOCUMENTI

2.3 CONTO ECONOMICO DELL' ESERCIZIO 2001

Parte Prima
ENTRATE E SPESE FINANZIARIE CORRENTI
(valori in lire)

Titolo I		Importo	Titolo I		Importo
ENTRATE CONTRIBUTIVE			SPESE CORRENTI		
Cat. 1 - Aliquote contributive, ecc.		-	Cat. 1 - Spese per organi dell' Ente		433.549.911
Cat. 2 - Quote partecipaz iscritti, ecc.		-	Cat. 2 - Oneri per il personale in attività di servizio		15.540.602.359
			Cat. 3 - Oneri per il personale in quiescenza		-
Titolo II			Cat. 4 - Spese per l' acquisto di beni di consumo e servizi		6.541.846.692
ENTRATE DERIVANTI DA TRASFERIMENTI CORRENTI			Cat. 5 - Spese per prestazioni istituzionali		-
Cat. 3 - Trasferimenti dallo Stato		24.000.000.000	Cat. 6 - Trasferimenti passivi		120.000.000
Cat. 4 - Trasferimenti dalle Regioni		-	Cat. 7 - Oneri finanziari		13.023.209
Cat. 5 - Trasferimenti da Comuni e Province		-	Cat. 8 - Oneri tributari		123.626.659
Cat. 6 - Trasferimenti da altri enti		52.000.000	Cat. 9 - Poste correttive e compensative di entrate correnti		98.453.645
			Cat. 10 - Spese non classificabili in altre voci		99.818.476
Titolo III					
ALTRE ENTRATE					
Cat. 7 - Entrate derivanti dalla vendita, ecc.		1.334.887.124			
Cat. 8 - Redditi e proventi patrimoniali		249.991			
Cat. 9 - Poste correttive e compensative, ecc.		1.348.421.035			
Cat. 10 - Entrate non classificabili		-			
1 - Totale parte prima		26.735.558.150	1 - Totale parte prima		22.970.920.951

XIV LEGISLATURA - DISEGNI DI LEGGE E RELAZIONI - DOCUMENTI

Parte seconda
COMPONENTI CHE NON DANNO LUOGO A MOVIMENTI FINANZIARI

	Importo	Importo
A) Entrate accertati in precedenti esercizi di pertinenza dell'esercizio:		
Contributi o premi per le prestazioni istituz.	-	-
Trasferimenti (contributi, obbligazioni, ecc.)	-	-
Redditi e proventi patrimoniali	-	-
Vendite di prodotti e di materiali diversi	-	-
Vendite di pubblicazioni	-	-
Prestazioni di particolari servizi	-	-
Ricavi pluriennali	0	0
B) Produzione e movimenti interni:		
Prodotti in natura, impianti ed altre immobilizzazioni ottenuti con mezzi propri da capitalizzare	-	-
	0	0
C) Trasferimenti attivi in natura (obbligazioni, lasciti, donazioni in natura)	-	-
	0	0
D) Variazioni patrimoniali straordinarie:		
Sopravvenienze attive	200.000	364.226.576
In sussistenze passive	2.224.513.744	82.045.535
	2.224.713.744	446.272.111
E) Spese impegnate di competenza di successivi esercizi		
	-	-
	0	0
A) Spese di competenza, impegnate in precedenti esercizi:		
Rimanenze iniziali di prodotti	-	-
Materie prime e materiali di consumo viventi	-	-
Risconti iniziali di spese per locazioni ed utenze	-	-
Spese per servizi esterni	-	-
Spese diverse di amministrazione	-	-
Spese per trasferimenti	-	-
Oneri finanziari	-	-
Spese diverse	-	-
Costi pluriennali	0	0
B) Produzione e movimenti interni:		
Oneri in natura	-	-
	0	0
C) Trasferimenti passivi in natura (contributi, concorsi, soccorsi, e obbligazioni in natura)	-	-
	0	0
D) Ammortamenti e deperimenti:		
Immobili	-	-
Impianti, attrezzature e macchinari	364.226.576	364.226.576
Automezzi, mobili e macchine	82.045.535	82.045.535
Diversi	-	-
	446.272.111	446.272.111
E) Svalutazioni e deprezzamenti:		
Svalutazioni titoli	-	-
Deprezzamento immobili, impianti, macchine	-	-
Eliminazione impianti ed altre immobilizzazioni non ammortizzati	0	0

XIV LEGISLATURA - DISEGNI DI LEGGE E RELAZIONI - DOCUMENTI

Parte seconda
COMPONENTI CHE NON DANNO LUOGO A MOVIMENTI FINANZIARI

	Importo	Importo
F) Accantonamenti per oneri presunti di competenza:		
Imposte e tasse da regolare	-	
Altri oneri da definire	-	
Accantonamenti diversi	-	
Accantonamenti a fondo rischi	0	
	<u>2.577.000.000</u>	
	<u>2.577.000.000</u>	
G) Quota dell'esercizio per l'adeguamento del fondo:		
H) Variazioni patrimoniali straordinarie:		
Sopravvenienze passive	2.005.580.570	
Insussistenze attive:	78.796.390	
	<u>2.084.376.960</u>	
I) Entrate accertate nell'esercizio di pertinenza dei successivi esercizi		
	-	
	0	
	<u>5.107.649.071</u>	
2- Totale parte seconda	<u>2.224.713.744</u>	<u>5.107.649.071</u>
Totale generale entrate (1+2)	<u>28.960.271.894</u>	28.078.570.022
Disavanzo economico	<u>28.960.271.894</u>	881.701.872
Totale a pareggio	<u>28.960.271.894</u>	<u>28.960.271.894</u>

2.4 SITUAZIONE PATRIMONIALE AL 31/12/2001

ATTIVITÀ	Consistenze		Differenze	
	al 1/1/2001	al 31/12/2001	in più	in meno
<i>Disponibilità liquide</i>				
Casse			0	0
Banche	7.516.548.830	11.252.574.358	3.735.957.528	0
Conti correnti postali				
Altri conti correnti	7.516.548.830	11.252.574.358	3.735.957.528	0
<i>Residui attivi</i>				
Crediti verso lo Stato ed altri enti	1.160.489.574	60.000.000	0	1.100.489.574
Crediti verso iscritti, soci e terzi contribuenti	1.207.361.340	3.024.544.386	1.817.183.046	0
Crediti verso acquirenti, utenti ecc.	1.016.675.162		0	1.016.675.162
Crediti diversi	3.384.526.076	3.084.544.386	1.817.183.046	2.117.164.736
<i>Crediti bancari e finanziari</i>				
Depositi vincolandi				
Mutui e anticipazioni attive				
Crediti per annualità, semestralità ecc. scontate a terzi				
Prestiti al personale				
Crediti verso gestioni autonome				
Depositi cauzionali	7.000.000	7.000.000	0	0
Crediti diversi bancari e finanziari	0	0	0	0
	7.000.000	7.000.000	0	0

SITUAZIONE PATRIMONIALE AL 31/12/2001

ATTIVITÀ	Consistenze		Differenze	
	al 1/1/2001	al 31/12/2001	in più	in meno
<i>Rimanenze attive di esercizio</i>				
Rimanenze di prodotti				
Rimanenze di materie prime e materiali di consumo				
Rimanenze di viveri				
Rimanenze diverse				
Risconti attivi				
<i>Investimenti mobiliari</i>				
Partecipazioni azionarie				
Conferimenti e quote in altri enti				
Titoli emessi o garantiti dallo Stato o assimilati	1.300.000	1.300.000	0	0
Obbligazioni e cartelle fondiarie				
Buoni postali	12.529.422.870	13.417.274.341	887.851.471	0
Altri titoli di credito (INA)	12.530.722.870	13.418.574.341	887.851.471	0

SITUAZIONE PATRIMONIALE AL 31/12/2001

ATTIVITÀ	Consistenze		Differenze	
	al 1/1/2001	al 31/12/2001	in più	in meno
<i>Immobili</i>				
Edifici				
Costruzioni in corso				
Diritti reali				
<i>Immobilizzazioni tecniche</i>				
Impianti, attrezzature e macchinari	3.122.669.400	3.369.982.028	247.312.628	0
Automezzi	117.914.000	121.381.239	3.467.239	0
Mobili e macchine d' ufficio	5.495.045.598	5.567.384.558	72.338.960	0
Libri	346.663.654	346.663.654	0	0
	9.082.292.652	9.405.411.479	323.118.827	0
<i>Altri costi pluriennali</i>				
Spese di costruzione, ampliamento e riorganizzazione				
Costi e perdite emissione prestiti				
Costi pluriennali diversi				
Totale attività	32.521.090.428	37.168.036.564	6.764.110.872	2.117.164.736

SITUAZIONE PATRIMONIALE AL 31/12/2001

ATTIVITÀ	Consistenze		Differenze	
	al 1/1/2001	al 31/12/2001	in più	in meno
<i>Deficit patrimoniale</i>	1.663.090.016	0	0	1.663.090.016
	<u>1.663.090.016</u>	<u>0</u>	<u>0</u>	<u>1.663.090.016</u>
Totale a pareggio	<u>34.184.180.444</u>	<u>37.168.036.564</u>	<u>6.764.110.872</u>	<u>3.780.254.752</u>
<i>Conti d'ordine</i>				
Valori di terzi depositati a cauzione, a garanzia ecc.	765.000	0	0	765.000
Conti diversi	<u>765.000</u>	<u>0</u>	<u>0</u>	<u>765.000</u>

SITUAZIONE PATRIMONIALE AL 31/12/2001

PASSIVITÀ	Consistenze		Differenze	
	al 1/1/2001	al 31/12/2001	in più	in meno
<i>Debiti di tesoreria</i>				
Anticipazioni del tesoriere				
Scoperti di conto corrente				
<i>Residui passivi</i>				
Debiti verso lo Stato ed altri enti	1.161.784.780	633.342.755	0	528.442.025
Debiti verso iscritti, soci e terzi per prestazioni dovute	98.386.132	436.782	0	97.949.350
Debiti verso fornitori	2.172.111.694	1.765.393.918	0	406.717.776
Debiti verso terzi per prestazioni ricevute	1.941.527.674	2.394.516.963	452.989.289	0
Debiti diversi	2.590.120.637	3.675.004.165	1.084.883.528	0
	7.963.930.917	8.468.694.583	1.537.872.817	1.033.109.151
<i>Debiti bancari e finanziari</i>				
Mutui ed anticipazioni passive				
Obbligazioni in circolazione				
Debiti verso il personale per depositi				
Debiti verso gestioni autonome				
Debiti diversi bancari e finanziari				

SITUAZIONE PATRIMONIALE AL 31/12/2001

	Consistenze		Differenze	
	al 1/1/2001	al 31/12/2001	in più	in meno
PASSIVITÀ				
<i>Rimanenze passive di esercizio</i>				
Riserve tecniche				
Risconti passivi				
<i>Fondi di accantonamento vari</i>				
Fondo liquidazione indennità anzianità personale	12.681.414.001	15.495.622.488	2.814.208.487	0
Fondo imposte tasse				
Fondo rischi				
Fondi per accantonamenti diversi	12.681.414.001	15.495.622.488	2.814.208.487	0

SITUAZIONE PATRIMONIALE AL 31/12/2001

PASSIVITÀ	Consistenze		Differenze	
	al 1/1/2001	al 31/12/2001	in più	in meno
<i>Poste rettificative dell'attivo</i>				
Fondo svalutazione crediti				
Fondo svalutazione titoli e partecipazioni				
Fondo ammortamento immobili				
Fondo ammortamento impianti, attrezzature e macchinari	2.760.322.263	3.124.548.839	364.226.576	0
Fondo ammortamento automezzi, mobili e macchinari d'ufficio	5.123.630.585	5.205.676.120	82.045.535	0
	7.883.952.848	8.330.224.959	446.272.111	0
Totale passività	28.529.297.766	32.294.542.030	4.798.353.415	1.033.109.151
<i>Patrimonio</i>				
Fondo di dotazione	21.800.000	21.800.000	0	0
Riserve obbligatorie				
Riserve facoltative				
Fondo rivalutazione conguaglio monetario				
Patrimonio netto	3.969.992.662	4.851.694.534	881.701.872	0
	3.991.792.662	4.873.494.534	881.701.872	0
Totale a pareggio	32.521.090.428	37.168.036.564	5.680.055.287	1.033.109.151

Conti d'ordine

Valori di terzi depositati a cauzione,

SITUAZIONE PATRIMONIALE AL 31/12/2001

PASSIVITÀ	Consistenze		Differenze	
	al 1/1/2001	al 31/12/2001	in più	in meno
a garanzia, ecc.	765.000	0	0	765.000
Conti diversi	765.000	0	0	765.000

Allegati al Bilancio consuntivo 2001

3.1 RICONCILIAZIONE DELLA SITUAZIONE DI CASSA AL 31 DICEMBRE 2001			
ISAE	B.N.I.L.		
Cassa al 31.12.2000	C/218970 c/c ordinario - all.4	-	30.715.372
	giro conto del 27/12	-	10.000
	giro conto del 28/12	-	<u>30.705.372</u>
Reversali emesse (n.658)	Partite BNL in corso di sistemazione*	-	396.000
Distinta n°151 - all.1	Partite BNL in corso di sistemazione**	-	3.000.000
Mandati emessi (n.1798)			
Sospesi a credito - all.2			
Sospesi a debito - all.3			
TOTALE	B.I. (C/158788) - all.5		<u>12.195.847.007</u>
		TOTALE	<u>12.167.745.635</u>

* L. 396.000 relative al mand. 1775 di L. 440.000 erroneamente registrato dalla BNL per L. 44.000
** L. 3.000.000 erroneamente pagate in più dalla BNL


ALLEGATO 1

DISTINTA N. 151

N. DEL C/C 218970 ESERCIZIO FINANZIARIO 2001
 DISTINTA DEGLI ORDINATIVI FINANZIARI CHE SI TRASMETTONO AL TESORIERE :
 BANCA NAZIONALE DEL LAVORO - VIA S. NICOLA DA TOLENTINO, 67 - ROMA -

M A N D A T I R E V E R S A L I

Numero	Importo Capitolo R	Numero	Importo Capitolo R
0	0	658	68.000-
	TOTALE		TOTALE
	29.554.243.576		33.290.269.104
	RIPORTO		RIPORTO
	TOT. PROGR.		TOT. PROGR.
	29.554.243.576		33.290.201.104

Firma dell'Economo
 Cassiere 

Roma, 31/12/2001

ALLEGATO 2		
ELENCO AL 31 DICEMBRE 2001 DELLE SOMME RISCOSE DAL TESORIERE E STATO DELLA RELATIVA REGOLARIZZAZIONE CONTABILE		
DATA C/C	IMPORTO	CAUSALE
02/04/01	806.208	European Comm.
24/05/01	112.227.190	B.I.
05/07/01	800.000	B.NAPOLI
16/07/01	110	Rif. Mand.810-811
17/07/01	240.000	La Veneta (mand.690)
17/07/01	9.702.000	La Veneta (mand.677)
24/08/01	4.502.989	Reuters Italia
27/09/01	600.000	Italcementi
01/10/01	6.000.000	Banca P. Bari
09/10/01	21.722.614	B.I.
09/10/01	35.359.282	B.I.
16/10/01	43.647.075	B.I.
19/10/01	17.383.508	B.I.
05/11/01	4.976.991	Bertelsmann
05/11/01	43.200.000	Databank
07/11/01	1.795.000	SC Amm. Aziendale
09/11/01	400.000	Assogomma
14/11/01	99.600.000	Min. Tesoro
20/11/01	21.347.969	B.I.
20/11/01	31.355.980	B.I.
20/11/01	34.870.868	B.I.
20/11/01	35.410.760	B.I.
20/11/01	38.984.260	B.I.
26/12/01	1.082.804	European Comm.
04/12/01	2.470.003	SAS INSTITUTE
10/12/01	676.013	ASPEN

(segue)

ALLEGATO 2

ELENCO AL 31 DICEMBRE 2001 DELLE SOMME RISCOSE DAL TESORIERE
E STATO DELLA RELATIVA REGOLARIZZAZIONE CONTABILE

DATA C/C	IMPORTO	CAUSALE
14/12/01	3.515.807	Consiglio Super. Mag.
14/12/01	20.000.000	Risorse per Roma
18/12/01	2.424.022	Ind. fine rapp. Pappalardo
19/12/01	968.135	Centro Ricerche
19/12/01	110.816.621	B.I.
20/12/01	399.995	Ferrovie
21/12/01	575.714	Anticipo missione
27/12/01	10.000	Rif. Mand. 1498
27/12/01	29.043	Coripe Corp
27/12/01	96.000.000	Associazione Banche
28/12/01	138.346.962	B.I.

TOTALE SOSPESIA CREDITO

942.247.923

XIV LEGISLATURA - DISEGNI DI LEGGE E RELAZIONI - DOCUMENTI

BANCA NAZIONALE DEL LAVORO DIPENDENZA ROMA CENTRO TESOR. SERVIZIO DI TESORERIA	006382	QUADRO DI RACCORDO ESERCIZIO FINANZIARIO 2001	ENTE 002466	IST. STUDI ANALISI ECONOMICA ISAE PIAZZA INDIPENDENZA 4 ROMA	RM (00185)	
E N T R A T E						
ELENCO SOSPESI IN ATTESA DI ORDINATIVO DI RISCOSSIONE						
SOSPESO	IMPORTO SOSPEO	DATA APERTURA	IMPORTO REGOLATO	GG.	DATA ULTIMO AVVISO	IMPORTO DA REGOLARE
107200100000013167 SPORT.MITT.03064/20800 ORDINANTE	806.208	02/04/2001	CAUSALE 0	270		806.208
315200100017819042 SPORT.MITT.01005/03382 ORDINANTE PRESSO LA TESORERIA PROVINCIALE	112.227.190	24/05/2001	CAUSALE 0	218		112.227.190
315200100022267718 SPORT.MITT.01005/03247 ORDINANTE DA B.NAPOLI	800.000	05/07/2001	CAUSALE 0	176		800.000
42620010000004443 SPORT.MITT.006382 ORDINANTE MEDESIMI	110	16/07/2001	CAUSALE 0	165		110
315200100021771948 SPORT.MITT.01005/03247 ORDINANTE	240.000	17/07/2001	CAUSALE 0	164		240.000
315200100021771937 SPORT.MITT.01005/03247 ORDINANTE	9.702.000	17/07/2001	CAUSALE 0	164		9.702.000
315200100028120418 SPORT.MITT.02002/01645 ORDINANTE REUTERS ITALIA SPA	4.502.989	24/08/2001	CAUSALE 0	126		4.502.989
315200100031732566 SPORT.MITT.01005/11100 ORDINANTE ITALCEMENTI FABBRICHE RIUNITE	600.000	27/09/2001	CE CAUSALE 0	92		600.000
315200100032071928 SPORT.MITT.05424/04010 ORDINANTE BANCA POPOLARE BARI	6.000.000	01/10/2001	CAUSALE 0	88		6.000.000
315200100033230664 SPORT.MITT.01005/03382 ORDINANTE PRESSO LA TESORERIA PROVINCIALE	21.722.614	09/10/2001	CAUSALE 0	80		21.722.614
315200100033230666 SPORT.MITT.01005/03382 ORDINANTE PRESSO LA TESORERIA PROVINCIALE	35.359.282	09/10/2001	CAUSALE 0	80		35.359.282
315200100034173604 SPORT.MITT.01005/03382 ORDINANTE PRESSO LA TESORERIA PROVINCIALE	43.647.075	16/10/2001	CAUSALE 0	73		43.647.075
315200100034175958 SPORT.MITT.01005/03382 ORDINANTE PRESSO LA TESORERIA PROVINCIALE	17.383.508	19/10/2001	CAUSALE 0	70		17.383.508
107200100000045780 SPORT.MITT.006300 ORDINANTE BERTELSMANN STIFTUNG	4.976.991	05/11/2001	CAUSALE 0	53		4.976.991
315200100036099250 SPORT.MITT.03069/12705 ORDINANTE DATABANK SPA VIA DEI PIATTI 11 MIL	43.200.000	05/11/2001	CAUSALE 0	53		43.200.000
315200100036604766 SPORT.MITT.01025/01100 ORDINANTE SC.AMMINISTRAZIONE AZIENDALE	1.795.000	07/11/2001	CAUSALE 0	51		1.795.000
			CAUSALE MANDATO N.R0 1945 FT 4094 28 06 2001			DEDOTTE SPESE /

XIV LEGISLATURA - DISEGNI DI LEGGE E RELAZIONI - DOCUMENTI

BANCA NAZIONALE DEL LAVORO DIPENDENZA ROMA CENTRO TESOR. SERVIZIO DI TESORERIA		006382	QUADRO DI RACCORDO ESERCIZIO FINANZIARIO 2001		ENTE 002466	IST. STUDI ANALISI ECONOMICA ISAE PIAZZA INDIPENDENZA 4 ROMA		RM (00185)	
E N T R A T E									
ELENCO SOSPESI IN ATTESA DI ORDINATIVO DI RISCOSSIONE									
SOSPESO	IMPORTO SOSPESO	DATA APERTURA	IMPORTO REGOLATO	GG.	DATA ULTIMO AVVISO	IMPORTO DA REGOLARE			
315200100036815618 SPORT.MITT.05048/01625	400.000 ORDINANTE ASSOGOMMA	09/11/2001		0	CAUSALE SALDO FATT. 4026 DEL 30.01.01	400.000			
315200100036754052 SPORT.MITT.01000/03220	99.600.000 ORDINANTE TESORO	14/11/2001		0	CAUSALE MANDATO N. 00001-1716 INCARICO ISAE RACC.DATI INFORM.	99.600.000			
315200100038020600 SPORT.MITT.01005/03382	21.347.969 ORDINANTE PRESSO LA TESORERIA PROVINCIALE	20/11/2001		0	CAUSALE DA BANKITALIA RIMB.ONERI DR. DI NICOLA FERNANDO	21.347.969			
315200100038020594 SPORT.MITT.01005/03382	31.355.980 ORDINANTE PRESSO LA TESORERIA PROVINCIALE	20/11/2001		0	CAUSALE DA BANKITALIA PARZIALE OLIVIERI 1.7-31.12.00 AMM.EM.3	31.355.980			
315200100038036702 SPORT.MITT.01005/03382	34.870.868 ORDINANTE PRESSO LA TESORERIA PROVINCIALE	20/11/2001		0	CAUSALE DA BANKITALIA RIMB.ONERI TURINO SALVATORE	34.870.868			
315200100038020596 SPORT.MITT.01005/03382	35.410.760 ORDINANTE PRESSO LA TESORERIA PROVINCIALE	20/11/2001		0	CAUSALE DA BANKITALIA MIN.ESTERI PARZ.LE TROTTA	35.410.760			
315200100038020598 SPORT.MITT.01005/03382	38.984.260 ORDINANTE PRESSO LA TESORERIA PROVINCIALE	20/11/2001		0	CAUSALE DA BANKITALIA MIN.ESTERI SALDO NATALUCCI G.	38.984.260			
107200100000048818 SPORT.MITT.006300	1.082.804 ORDINANTE	26/11/2001		0	CAUSALE EUROPEAN COMMISS.	1.082.804			
315200100039593180 SPORT.MITT.05428/01601	2.470.003 ORDINANTE SAS INSTITUTE SRL	04/12/2001		0	CAUSALE RESO PER CORSO ANNULLATO	2.470.003			
315200150020839917 SPORT.MITT.01005/03247	676.013 ORDINANTE ASPEN INSTITUTE ITALIA	10/12/2001		0	CAUSALE RIMBORSO ASL NOV. 2001	676.013			
315200100041116189 SPORT.MITT.01025/03213	3.515.807 ORDINANTE CONS.SUP.MAGISTRAT.F.DO DOTAZI	14/12/2001		0	CAUSALE MANDATO N.RO 3463 NOTA PROT. N. 5108 DEL 14.11.2001	3.515.807			
315200100041346275 SPORT.MITT.03002/03321	20.000.000 ORDINANTE RISORSE PER ROMA SPA	14/12/2001		0	CAUSALE O-C RISORSE PER ROMA SPA ACCONTO FATTURA 61-2000	20.000.000			
315200100041529325 SPORT.MITT.03002/03278	2.424.022 ORDINANTE ISTITUTO PER LO SVILUPPO DELLA FOR	18/12/2001		0	CAUSALE TRAS.IND.FINE RAPPORTO PAPPALA	2.424.022			
315200100042075415 SPORT.MITT.06340/12300	968.135 ORDINANTE CENTRO DI RICERCHE ECONOMICHE	19/12/2001		0	CAUSALE ABB. 2002 RAPP. TRIMESTR+INCHIESTE ISAE	968.135			
315200100042069146 SPORT.MITT.01005/03382	110.816.621 ORDINANTE PRESSO LA TESORERIA PROVINCIALE	19/12/2001		0	CAUSALE RIMB.ASS.FISSI CORR.A ESPÁ EFISIO AMM.2101 CAP.154	110.816.621			
315200100042152615 SPORT.MITT.01025/03240	399.995 ORDINANTE FERROVIE DELLO STATO SPA PIAZZ	20/12/2001		0	CAUSALE OP120700Z155 2001 4009 2001	399.995			

XIV LEGISLATURA - DISEGNI DI LEGGE E RELAZIONI - DOCUMENTI

BANCA NAZIONALE DEL LAVORO
 DIPENDENZA ROMA CENTRO TESOR.
 SERVIZIO DI TESORERIA

006382

QUADRO DI RACCORDO
 ESERCIZIO FINANZIARIO 2001

ENTE 002466 IST. STUDI ANALISI ECONOMICA ISAE
 PIAZZA INDIPENDENZA 4
 ROMA RM (00185)

E N T R A T E

ELENCO SOSPESI IN ATTESA DI ORDINATIVO DI RISCOSSIONE

SOSPESO	IMPORTO SOSPESO	DATA APERTURA	IMPORTO REGOLATO	GG.	DATA ULTIMO AVVISO	IMPORTO DA REGOLARE
107200100000053419 SPORT.MITT.006300	575.714	21/12/2001	CAUSALE	0	7	575.714
315200100041675877 SPORT.MITT.01005/03247	10.000	27/12/2001	CAUSALE	0	1	10.000
315200100042648197 SPORT.MITT.01025/20000	29.043	27/12/2001	CAUSALE	0	1	29.043
315200100042764203 SPORT.MITT.05600/01600	96.000.000	27/12/2001	CAUSALE	0	1	96.000.000
315200100043223398 SPORT.MITT.01005/03382	138.346.962	28/12/2001	CAUSALE	0	0	138.346.962
TOTALE :						942.247.923

ALLEGATO 3

ELENCO AL 31 DICEMBRE 2001 DELLE SOMME PAGATE DAL TESORIERE
E STATO DELLA RELATIVA REGOLARIZZAZIONE CONTABILE

DATA C/C	IMPORTO	CAUSALE
10/04/2001	100.086	Compravendita Titoli
06/06/2001	1.500.000	Minardi
27/06/2001	2.270.520	Xerox
20/09/2001	1.618.005	Timbau
19/10/2001	931.000	Diners
02/11/2001	684.385	Topcard
07/11/2001	4.503.989	Reaters
05/12/2001	12.991.000	Diners
20/12/2001	910.000	Diners
20/12/2001	999.135	Diners
27/12/2001	500.526	Enel

TOTALE SOSPESI A DEBITO

27.008.646

XIV LEGISLATURA - DISEGNI DI LEGGE E RELAZIONI - DOCUMENTI

BANCA NAZIONALE DEL LAVORO DIPENDENZA ROMA CENTRO TESOR. SERVIZIO DI TESORERIA		006382	QUADRO DI RACCORDO ESERCIZIO FINANZIARIO 2001	ENTE 002466	IST. STUDI ANALISI ECONOMICA ISAE PIAZZA INDIPENDENZA 4 ROMA	RM (00185)
U S C I T E						
ELENCO SOSPESI IN ATTESA DI ORDINATIVO DI PAGAMENTO						
SOSPESO	IMPORTO SOSPESO	DATA APERTURA	IMPORTO REGOLATO	GG.	DATA ULTIMO AVVISO	IMPORTO DA REGOLARE
426200100000024101 SPORT.MITT.006382	100.086 ORDINANTE MED	10/04/2001	0	262	CAUSALE COMPREVENDITA TITOLI DEL 4/4/01	100.086
315200100019265876 SPORT.MITT.01005/03382	1.500.000 ORDINANTE MINARDI ROBERTO	06/06/2001	0	205	CAUSALE PROTOCOLLO N.2526 DEL 5 GIUGNO 2001	1.500.000
315200100019155104 SPORT.MITT.01005/03382	2.270.520 ORDINANTE XEROX NOLEGGI SPA	27/06/2001	0	184	CAUSALE LETT.DEL 25.6.	2.270.520
20520010000036352 SPORT.MITT.009800	1.618.005 ORDINANTE	20/09/2001	0	99	CAUSALE 0638200000006377	1.618.005
205200100000043839 SPORT.MITT.009800	931.000 ORDINANTE	19/10/2001	0	70	CAUSALE 0638200000006527 DINERS	931.000
468200100000045372 SPORT.MITT.000000	684.385 ORDINANTE	02/11/2001	0	56	CAUSALE TOPCARD E/C DEL 28102001	684.385
205200100000045929 SPORT.MITT.009800	4.503.989 ORDINANTE	07/11/2001	0	51	CAUSALE 0638200000006613	4.503.989
205200100000050090 SPORT.MITT.009800	12.991.000 ORDINANTE	05/12/2001	0	23	CAUSALE 0638200000006795 DINERS	12.991.000
205200100000052881 SPORT.MITT.009800	910.000 ORDINANTE	20/12/2001	0	8	CAUSALE 0638200000006874 DINERS	910.000
109200100000052974 SPORT.MITT.006300	999.135 ORDINANTE 00010034782	20/12/2001	0	8	CAUSALE DISP.	999.135
205200100000053940 SPORT.MITT.009800	500.526 ORDINANTE	27/12/2001	0	1	CAUSALE 0638200000006895 ENEL SPA	500.526
TOTALE :						27.008.646

ALLEGATO 4



Rif. Interm. ZB1201 A 63899486 J 01 6382 218970
 01RP00.T0000.V0000.R6382.0090475.0085145.001.0301.001

Estratto al 31/12/2001
 del Circorrente ordinario
 N. 218970 presso 6382 ROMA CENTRO TESOR.
 Foglio n. 10

● ESTRATTO DI CONTO CORRENTE - invio n. 12

DATA	VALUTA	MOV.DARE	MOV.AVERE	DESCRIZIONE OPERAZIONI
27/12/24/12/01		900.000		Mandati di pagamento RIF.MAN. N.DIVERSI
27/12/24/12/01		300.000		Mandati di pagamento RIF.MAN. N.DIVERSI
27/12/24/12/01		4.500.000		Mandati di pagamento RIF.MAN. N.DIVERSI
27/12/24/12/01		5.094.304		Mandati di pagamento RIF.MAN. N.DIVERSI
27/12/24/12/01		1.670.562.279		Mandati di pagamento RIF.MAN. N.DIVERSI
27/12/24/12/01		84.000.000		Storno scrittura
27/12/27/12/01			203.000	REG.SOSP. 315200100033491 676 REV. 000000000000638
27/12/24/12/01		5.999.013.500		Storno scrittura
27/12/24/12/01			1.108.058.906	REG.SOSP. 427200100000021 344 MAND.0000000000001595
27/12/24/12/01			738.000	Storno scrittura
27/12/24/12/01			575.714	REG.SOSP. 315200100033230 668 REV. DIVERSI
28/12/28/12/01		500.526		REG.SOSP. 315200100041475 386 MAND.DIVERSI
28/12/27/12/01			738.000	Giroconto
28/12/28/12/01			30.715.372	Bonifico a Vostro favore del 27.12.2001
28/12/28/12/01			10.000	rif. Scspesc 107200100000053419 da C/C
28/12/28/12/01			10.000	Pagamento utenze ENEL SPA SOSP_N.2052001.000000053940
28/12/28/12/01			10.000	Importo originario 258,50 EURO*
28/12/28/12/01			10.000	Giroconto
28/12/28/12/01			10.000	Bonifico a Vostro favore del 28.12.2001
28/12/28/12/01			10.000	rif. Scspesc 315200100041575877 da C/C
31/12			10.000	SALDO FINALE
				CORRISPONDENTE A
				5,16+ EURO (*)

(*) 1 EURO = 1.936,27 LIRE ITALIANE

BANCA NAZIONALE DEL LAVORO S.p.A.

S.E.& O.

ALLEGATO 5

MOVIMENTI DEL SC/FRUTTIFERO E SC/INFRUTTIFERO RELATIVI AL MESE DI DICEMBRE 2001

ENTE: 0158788 ISTIT.STUDI E ANAL.ECON. - ISAE


LEGENDA DEI CODICI CAUSALE:

- | | |
|---|--|
| 041 - OPERAZIONE GENERICA | 05 - VERSAMENTO GENERICO SC/FRUTTIFERO |
| 051 - OPERAZIONE DI GIROFONDI | 10 - VERSAMENTO INTERESSI |
| 061 - OPERAZIONE DI STANZA | 32 - VERSAMENTO PER GIROFONDI |
| 071 - OPERAZIONE DI GIROFONDI | 35 - VERSAMENTO GENERICO SC/INFRUTTIFERO |
| 141 - CANCELLAZIONE DI OPERAZIONE GENERICA | 55 - AUMENTO IMPORTO SOMME VINCOLATE |
| 151 - CANCELLAZIONE DI GIROFONDI | 62 - PRELEVAMENTO AUTOMATICO PER GIROFONDI |
| 161 - CANCELLAZIONE DI OPERAZIONE DI STANZA | 63 - PRELEVAMENTO AUTOMATICO GENERICO |
| 171 - CANCELLAZIONE DI GIROFONDI | 65 - DIMINUIZIONE IMPORTO SOMME VINCOLATE |

NOTE:

* MOVIMENTO ANTERGATO

(1) CONTIENE IN CASO DI CODICI TRAN./CAUS. 51/62 o 71/62 IL CODICE ENTE DESTINATARIO, IL CODICE DELL'AMMINISTRAZIONE DI PROVENIENZA E IL CAPITOLO, 51/32 o 71/32 IL CODICE ENTE CEDENTE, IL CODICE DELL'AMMINISTRAZIONE DI PROVENIENZA E IL CAPITOLO, IN CASO DI CODICE TRAN. 61 IL NUMERO DI GIORNI DELL'ANTICIPAZIONE, IN CASO CODICE TRAN. 41 IL CODICE DELLA AMMINISTRAZIONE DI PROVENIENZA E IL CAPITOLO, IN CASO DI CODICE TRAN. 141, 151, 161, 171 LA DATA DI TRASMISSIONE DEL MOVIMENTO CANCELLATO.



XIV LEGISLATURA - DISEGNI DI LEGGE E RELAZIONI - DOCUMENTI

ENTE: 0158788		ISTIT. STUDI E ANAL. ECON. - ISAE		MOVIMENTI DEL SC/FRUTTIFERO E SC/INFRUTTIFERO RELATIVI AL MESE DI DICEMBRE 2001	
GG DATA CC TRASMISS.	CODICI TRAN CAUS.	ENTRATE SC/FRUTTIFERO	USCITE SC/FRUTTIFERO	USCITE SC/INFRUTTIFERO	(1)
3 03.12.2001	61 061			125.351.985 ⁴	14.524.297.936 ⁴
4 04.12.2001	61 061			62.000	14.524.235.936 ⁴
5 05.12.2001	41 063			2.647.274 ⁰	14.521.588.662
6 06.12.2001	61 001			2.863.337 ²	
6 06.12.2001	61 061	7.775.742		375.274.290 ²	14.526.501.067
7 07.12.2001	61 061			14.151.226.777	14.151.226.777
10 10.12.2001	61 061			57.830.855 ⁴	14.093.395.922
11 11.12.2001	61 061			9.074.994 ⁴	
11 11.12.2001	41 063			245.693.234 ⁰	
11 11.12.2001	41 063			61.379.605 ⁰	
11 11.12.2001	41 063			296.637 ⁰	
11 11.12.2001	41 063			296.637 ⁰	
11 11.12.2001	41 063			296.637 ⁰	
11 11.12.2001	41 063			296.637 ⁰	
12 12.12.2001	61 061			2.760.000 ²	13.776.061.541
14 14.12.2001	61 061			22.135.842 ²	13.773.301.541
14 14.12.2001	41 063			9.189.945 ⁰	
14 14.12.2001	41 063			222.000 ⁰	
14 14.12.2001	41 063			27.000 ⁰	
14 14.12.2001	41 063			6.254.000 ⁰	
14 14.12.2001	41 063			35.000 ⁰	
14 14.12.2001	41 063			36.000 ⁰	
14 14.12.2001	41 063			156.000 ⁰	
14 14.12.2001	41 063			166.365.000 ⁰	
14 14.12.2001	41 063			200.000 ⁰	
14 14.12.2001	41 063			2.000.000 ⁰	
14 14.12.2001	41 063			202.263 ⁰	
14 14.12.2001	41 063			144.000 ⁰	
14 14.12.2001	41 063			5.423.000 ⁰	
14 14.12.2001	41 063			2.941.000 ⁰	
14 14.12.2001	41 063			28.000 ⁰	
14 14.12.2001	41 063			1.406.000 ⁰	
14 14.12.2001	41 063			73.000 ⁰	
14 14.12.2001	41 063			270.000 ⁰	
17 17.12.2001	61 061			13.556.193.491 ⁴	
19 19.12.2001	61 001			8.332.200 ⁴	
19 19.12.2001	61 061	23.427.807		13.547.861.291	
20 20.12.2001	41 035			758.609.906 ²	12.812.679.192
21 21.12.2001	61 001				33.1492
21 21.12.2001	61 061	138.346.962			12.951.026.154
		149.758.371			
				92.596.693 ²	

XIV LEGISLATURA - DISEGNI DI LEGGE E RELAZIONI - DOCUMENTI

MOVIMENTI DEL SC/FRUTTIFERO E SC/INFRUTTIFERO RELATIVI AL MESE DI DICEMBRE 2001									
ENTE: 0158788	GG DATA	CC TRASMISS.	ISTIT. STUDI E ANAL. ECON. - ISAE	CODICI TRAN. CAUS.	ENTRATE		USCITE		(1)
					SC/FRUTTIFERO	SC/INFRUTTIFERO	SC/FRUTTIFERO	SC/INFRUTTIFERO	
						DISPONIBILITA' AL 21.12.2001 :			13.008.187.832
24	24.12.2001			61 061			27.025.060		4
27	27.12.2001			61 061		DISPONIBILITA' AL 24.12.2001 :			12.981.162.772
							279.747.647		6
28	28.12.2001			61 061		DISPONIBILITA' AL 27.12.2001 :			12.701.415.125
							738.000		4
28	28.12.2001			41 063			5.333.280		0
							495.296.838		0
28	28.12.2001			41 063			4.200.000		0
						DISPONIBILITA' AL 28.12.2001 :			12.195.847.007
TOTALI SC/FRUTTIFERO					0				
TOTALI SC/INFRUTTIFERO						319.308.882		2.773.111.796	

XIV LEGISLATURA - DISEGNI DI LEGGE E RELAZIONI - DOCUMENTI

SITUAZIONE RELATIVA AL MESE DI DICEMBRE 2001

ENTE: 0158788 ISTIT.STUDI E ANAL.ECON.-ISAE

	SC/FRUTTIFERO	SC/INFRUTTIFERO	SOMME VINCOLATE
SITUAZIONE A FINE MESE PRECEDENTE:	0	14.649.649.921	0
ENTRATE DEL MESE:	0	319.308.882	0
USCITE DEL MESE:	0	2.773.111.796	0
SITUAZIONE A FINE MESE DI RIFERIMENTO:	0	12.195.847.007	0

LA PRESENTE SITUAZIONE SI INTENDE APPROVATA SE, TRASCORSI 20 GIORNI DALLA DATA DI RICEZIONE DELL'ELABORATO, NON VENGANO FORMULATE ECCEZIONI PER ISCRITTO.

3.2.1 DETTAGLIO RESIDUI ATTIVI PER CAPITOLI DI BILANCIO AL 31 DICEMBRE 2001

		Esercizio 2001	Esercizio 2000 e precedenti	Totale in lire
TITOLO II	CATEGORIA VI	30.000.000	30.000.000	60.000.000
	CAPITOLO 1			
TITOLO III	CATEGORIA VII	605.514.005	300.900.000	906.414.005
	CAPITOLO 1			
	CAPITOLO 2	21.298.970		21.298.970
	CAPITOLO 3	16.200.708	9.363.006	25.563.714
	CATEGORIA VIII	175.000		175.000
	CAPITOLO 3			
TITOLO III	CATEGORIA IX	53.844.849	14.763.882	68.608.731
	CAPITOLO 1			
	CAPITOLO 2	941.648.135	400.407.836	1.342.055.971
TITOLO IV	CATEGORIA XIV	588.138.860		588.138.860
	CAPITOLO 3			
	CAPITOLO 4	6.867.279		6.867.279
TITOLO VII	CATEGORIA XXII	5.693.484		5.693.484
	CAPITOLO 1			
	CAPITOLO 2	3.362	27.765	31.127
	CAPITOLO 3		9.700.678	9.700.678
	CAPITOLO 4		2161326	2161326
	CAPITOLO 6	46.502.473	1.332.768	47.835.241
	TOTALE	2.315.887.125	768.657.261	3.084.544.386

3.2.2 ELENCO ANALITICO RESIDUI ATTIVI AL 31.12.2001 SUDDIVISI PER CREDITORE

CAPITOLO	2.06.01	ANNO DI PROVENIENZA	ESERCIZIO 2001	ESERCIZIO 2000 E PRECEDENTI	TOTALE RESIDUI ATTIVI	
					L.	L.
CNR		2000		30.000.000		30.000.000
CNR			30.000.000			30.000.000
TOTALE CAPITOLO			30.000.000	30.000.000		60.000.000
CAPITOLO	3.07.01	ANNO DI PROVENIENZA	ESERCIZIO 2001	ESERCIZIO 2000 E PRECEDENTI	TOTALE RESIDUI ATTIVI	
					L.	L.
IPi		2000		42.000.000		42.000.000
RISORSE PER ROMA SPA		2000		106.000.000		106.000.000
MINISTERO PER I BENI CULTURALI		2000		43.200.000		43.200.000
MINISTERO PER I BENI CULTURALI		2000		43.200.000		43.200.000
MINISTERO DELL'ECONOMIA		1999		66.500.000		66.500.000
IPi			120.664.000			120.664.000
REGIONE EMILIA ROMAGNA			26.000.000			26.000.000
HAYER ANALYTICS INC.			5			5
DATABANK SPA			43.200.000			43.200.000
RICERCHE PER L'ECONOMIA			3.000.000			3.000.000
MINISTERO PER L'ECONOMIA			99.600.000			99.600.000
CASSA DI RISPARMIO			18.450.000			18.450.000
CER-CENTRO EUROPA RICERCHE			84.000.000			84.000.000
CASSA DI RISPARMIO DI FOLIGNO			6.300.000			6.300.000
CASSA DI RISPARMIO DI FOLIGNO			6.300.000			6.300.000
ASSOCIAZIONAZIONALE FRA LE			96.000.000			96.000.000
BANCA ANTONIANA POP. VENETA			12.000.000			12.000.000
BANCA POPOLARE DI BARI			6.000.000			6.000.000
BANCA POPOLARE DI BARI			12.000.000			12.000.000

BANCA POPOLARE DELL'ETRURIA	12.000.000	12.000.000	12.000.000
BANCA POPOLARE DI PUGLIA E BAS	12.000.000	12.000.000	12.000.000
BANCA POPOLARE DI VERONA-B.S.G	12.000.000	12.000.000	12.000.000
BANCA POPOLARE DI VICENZA	12.000.000	12.000.000	12.000.000
CREDITO VALTELLINESE	12.000.000	12.000.000	12.000.000
BANCA POPOLARE DI LODI.	12.000.000	12.000.000	12.000.000
TOTALE CAPITOLO	605.514.005	300.900.000	906.414.005

CAPITOLO 3.07.02	ANNO DI PROVENIENZA	ESERCIZIO 2001	ESERCIZIO 2000 E PRECEDENTI	TOTALE RESIDUI ATTIVI	
				L.	
FEDEA		21.298.970		21.298.970	
TOTALE CAPITOLO		21.298.970		21.298.970	

CAPITOLO 3.07.03	ANNO DI PROVENIENZA	ESERCIZIO 2001	ESERCIZIO 2000 E PRECEDENTI	TOTALE RESIDUI ATTIVI	
				L.	
IRES EMILIA ROMAGNA	1996		300.000	300.000	
GEBERIT MARKETING E DISTRIB.	2000		23.006	23.006	
AMBASCIATA DI GRECIA	1996		500.000	500.000	
LIDA-LIBRERIA D'APRILE	2000		1.080.000	1.080.000	
FERROVIE DELLO STATO SPA	2000		400.000	400.000	
DAWSON	2000		45.000	45.000	
LIBRERIA COMMISSIONARIA AXIS	1996		450.000	450.000	
LIBRERIA COMMISSIONARIA AXIS	1996		450.000	450.000	
LANGE & SPRINGER	1998		315.000	315.000	
UNIVERSITA' COMMERCIALE LUIGI	1997		500.000	500.000	
TELECOM ITALIA SPA	1996		200.000	200.000	
SAN PAOLO BANK	1997		1.500.000	1.500.000	
CAVIOT SAS DI OTTAVIO DE TOMMA	1997		810.000	810.000	

XIV LEGISLATURA - DISEGNI DI LEGGE E RELAZIONI - DOCUMENTI

CAVIOT SAS DI OTTAVIO DE TOMMA	1988			810.000
COMMISSIONARIA BIBLIOGRAFICA	1999			900.000
LIBRERIA GATTI	1997			450.000
IBS NAPOLI SNC DI C. SARNELLI	1997			630.000
UNIVERSITA' DI PARMA		6.000		6.000
MINISTERO DEL COMMERCIO CON		400.000		400.000
LA RINASCENTE		1.200.000		1.200.000
CAMERA DI COMMERCIO I.A.A. DI		3.000		3.000
UNIVERSITA' DI MODENA E REGGIO		1.500		1.500
UNIV. DI SIENA		1.800.000		1.800.000
UNIV. DI VERONA		5.000		5.000
UNIV. DEGLI STUDI DELLA		1.200.000		1.200.000
UNIV. DEGLI STUDI DI TOR		1.800.000		1.800.000
ISTITUTO DI STUDI ECONOMICI		800.000		800.000
UNIV. DI VERONA		1.000.000		1.000.000
CAMERA DI COMMERCIO I.A.A. DI		200.000		200.000
AUTORITA' PER LA VIGILANZA		400.000		400.000
UNIVER. DI NAPOLI		6.000		6.000
MINISTERO DEL COMMERCIO CON		1.200.000		1.200.000
STUDIUM SRL		100.000		100.000
ENPALS-ENTE DI PREVI.		29.043		29.043
UNIV. DI ROMA "TOR VERGARA"		1.200.000		1.200.000
IS ABONNEMENTS		20.703		20.703
ITALCEMENTI		600.000		600.000
ASSOGOMMA		400.000		400.000
SWETS BLCKWELL		14		14
FERROVIE DELLO STATO SPA		400.000		400.000
CENSIS FONDAZIONE		48.405		48.405
CORIFE PIEMONTE/CERP		29.043		29.043
LICOSA		270.000		270.000
LICOSA		360.000		360.000
LICOSA		162.000		162.000

XIV LEGISLATURA - DISEGNI DI LEGGE E RELAZIONI - DOCUMENTI

LIBRERIA QUATTRO FONTANE SAS		1.080.000	1.080.000		
LIBRERIA QUATTRO FONTANE SAS		1.080.000	1.080.000		
A.C. NIELSEN ITALIA SPA		400.000	400.000		
TOTALE CAPITOLO		16.200.708	9.363.006		25.563.714

CAPITOLO 3.08.03	ANNO DI PROVENIENZA	ESERCIZIO 2001	ESERCIZIO 2000 E PRECEDENTI	TOTALE RESIDUI ATTIVI	
				L.	
FERT SNC		175.000		175.000	
		175.000		175.000	

CAPITOLO 3.09.01	ANNO DI PROVENIENZA	ESERCIZIO 2001	ESERCIZIO 2000 E PRECEDENTI	TOTALE RESIDUI ATTIVI	
				L.	
RECUPERO I.I.S. DAL PERSONALE	1997		2.683.253	2.683.253	
RECUPERO ONERI PREV.	1998		4.441.749	4.441.749	
RESEARCH GROUP	2000		50.000	50.000	
PASSLUNCH SODEXHO SRL	1999		4.466.854	4.466.854	
PASSLUNCH SODEXHO SRL	1999		103.512	103.512	
BANK OF AMERICA	2000		1.200.000	1.200.000	
CORTONA SVILUPPO	2000		54.600	54.600	
CIREM C/O CEPII	2000		22.997	22.997	
DAWSON	2000		630.000	630.000	
PASTORE FRANCESCO	2000		1.110.917	1.110.917	
COMMISSIONE EUROPEA		829.208		829.208	
ASPEN INSTITUTE ITALIA		676.013		676.013	
CONSIGLIO SUPERIORE DELLA MAGI		3.515.807		3.515.807	
SAS INSTITUTE SRL		2.470.000		2.470.000	
RESTITUZIONE INDENNITA' DI ENTE		4.504.057		4.504.057	
RESTITUZIONE INDENNITA' DI ENTE		775.325		775.325	

XIV LEGISLATURA - DISEGNI DI LEGGE E RELAZIONI - DOCUMENTI

RESTITUZIONE INDENNITA' DI ENTE				
CAE	551.960			551.960
CAE	2.219.051			2.219.051
CAE	2.219.051			2.219.051
CAE	2.219.351			2.219.351
CAE	2.219.661			2.219.661
CAE	2.264.307			2.264.307
CAE	2.264.307			2.264.307
CAE	2.264.307			2.264.307
CAE	2.264.307			2.264.307
CAE	2.425.828			2.425.828
CAE	2.275.925			2.275.925
CAE	2.863.985			2.863.985
UNIVERSITE' DE CERGY PONTOIS	129.291			129.291
INTERNATIONAL ECONOMIC ANALYSI	4.999.991			4.999.991
BERTELSMANN	149.228			149.228
TIM SPA	101.847			101.847
TIM SPA	108.993			108.993
CAE	232			232
UNIVERSITE' DE CERGY PONTOIS	4.502.989			4.502.989
REUTERS ITALIA	2.424.022			2.424.022
ISFOL	1.105.806			1.105.806
COMMISSIONE EUROPEA	1.500.000			1.500.000
PONCHIELLI CARBURANTE	53.844.849			53.844.849
TOTALE CAPITOLO			14.763.882	68.608.731

CAPITOLO 3.09.02	ANNO DI PROVENIENZA	ESERCIZIO 2001	ESERCIZIO 2000 E PRECEDENTI	TOTALE RESIDUI ATTIVI	
				L.	
PRESIDENZA CONSIGLIO DEI MINIS	2000		31.241.808		31.241.808
PRESIDENZA CONSIGLIO DEI MINIS	2000		46.912.320		46.912.320
MINISTERO DEGLI AFFARI ESTERI	2000		5.874.301		5.874.301
MINISTERO DEGLI AFFARI ESTERI	2000		2.250.307		2.250.307

XIV LEGISLATURA - DISEGNI DI LEGGE E RELAZIONI - DOCUMENTI

MINISTERO DEGLI AFFARI ESTERI	2000		8.808.886	8.808.886	8.808.886
MINISTERO DEGLI AFFARI ESTERI	2000		15.354.196	15.354.196	15.354.196
MINISTERO DEGLI AFFARI ESTERI	2000		13.637.166	13.637.166	13.637.166
MINISTERO DEGLI AFFARI ESTERI	2000		16.436.315	16.436.315	16.436.315
MINISTERO DEGLI AFFARI ESTERI	2000		18.743.912	18.743.912	18.743.912
MINISTERO DEGLI AFFARI ESTERI	2000		21.852.224	21.852.224	21.852.224
MINISTERO DEGLI AFFARI ESTERI	2000		22.547.946	22.547.946	22.547.946
MINISTERO TESORO, BILANCIO, PROG	2000		40.874.189	40.874.189	40.874.189
MINISTERO DELL'AMBIENTE	2000		43.647.075	43.647.075	43.647.075
MINISTERO DELL'AMBIENTE	2000		47.903.366	47.903.366	47.903.366
MINISTERO DELL'AMBIENTE	2000		64.323.825	64.323.825	64.323.825
PRESIDENZA CONSIGLIO DEI MINIS			45.216.635		45.216.635
CORTE DEI CONTI			61.027.841		61.027.841
MINISTERO DEGLI AFFARI ESTERI			85.776.442		85.776.442
MINISTERO DEGLI AFFARI ESTERI			70.659.845		70.659.845
MINISTERO DEGLI AFFARI ESTERI			78.221.189		78.221.189
MINISTERO DELL'AMBIENTE			79.385.594		79.385.594
MINISTERO DELL'AMBIENTE			15.817.934		15.817.934
MINISTERO DELL'AMBIENTE			166.814.192		166.814.192
MINISTERO DELLE FINANZE			62.316.984		62.316.984
MINISTERO DELLE FINANZE			170.610.812		170.610.812
MINISTERO DELLE FINANZE			105.800.667		105.800.667
TOTALE CAPITOLO			941.648.135	400.407.836	1.342.055.971

CAPITOLO	4.14.03	ANNO DI PROVENIENZA	ESERCIZIO 2001	ESERCIZIO 2000 E PRECEDENTI	TOTALE RESIDUI ATTIVI	
					L.	
ASSITALIA			6.122.091		6.122.091	
ASSITALIA			6.632.262		6.632.262	
ASSITALIA			3.246.337		3.246.337	
ASSITALIA			7.420.924		7.420.924	

ASSITALIA			127.986.507	127.986.507
ASSITALIA			355.874.621	355.874.621
ASSITALIA			47.381.441	47.381.441
ASSITALIA			10.686.941	10.686.941
ASSITALIA			10.302.126	10.302.126
ASSITALIA			12.485.610	12.485.610
			588.138.860	588.138.860

CAPITOLO 4.14.04	ANNO DI PROVENIENZA	ESERCIZIO 2001	ESERCIZIO 2000 E PRECEDENTI	TOTALE RESIDUI ATTIVI	
				L.	
DA INA ASSITALIA		6.867.279		6.867.279	
TOTALE CAPITOLO		6.867.279		6.867.279	

CAPITOLO 7.22.01	ANNO DI PROVENIENZA	ESERCIZIO 2001	ESERCIZIO 2000 E PRECEDENTI	TOTALE RESIDUI ATTIVI	
				L.	
RITENUTE IRPEF COMP. PRES. DIC.		5.693.484		5.693.484	
TOTALE CAPITOLO		5.693.484		5.693.484	

CAPITOLO 7.22.02	ANNO DI PROVENIENZA	ESERCIZIO 2001	ESERCIZIO 2000 E PRECEDENTI	TOTALE RESIDUI ATTIVI	
				L.	
RITENUTE PREV. DOTT. KRASNA	2000		10.308	10.308	
RITENUTE PREV. DOTT. TANDA	2000		12.578	12.578	
RITENUTE PREV. DOTT. ROSSETTI	2000		4.879	4.879	
INPS		3.362		3.362	
TOTALE CAPITOLO		3.362	27.765	31.127	

CAPITOLO	7.22.03	ANNO DI PROVENIENZA	ESERCIZIO 2001	ESERCIZIO 2000 E PRECEDENTI	TOTALE RESIDUI ATTIVI	
					L.	L.
RIT. CPDEL INDEN. DIRIGENTI		1993		500.541		500.541
RIT. CPDEL		1995		48.000		48.000
RECUPERO ONERI PREV. TANDA		2000		4.146.154		4.146.154
RECUPERO ONERI PREV. KRASNA		2000		3.397.664		3.397.664
RECUPERO ONERI PREV. ROSSETTI		2000		1.608.319		1.608.319
TOTALE CAPITOLO				9.700.678		9.700.678
CAPITOLO	7.22.04	ANNO DI PROVENIENZA	ESERCIZIO 2001	ESERCIZIO 2000 E PRECEDENTI	TOTALE RESIDUI ATTIVI	
					L.	L.
INA AGENZIA GENERALE		2000		1.025.883		1.025.883
INA AGENZIA GENERALE		2000		1.135.443		1.135.443
TOTALE CAPITOLO				2.161.326		2.161.326
CAPITOLO	7.22.06	ANNO DI PROVENIENZA	ESERCIZIO 2001	ESERCIZIO 2000 E PRECEDENTI	TOTALE RESIDUI ATTIVI	
					L.	L.
RIMBORSO SAFIN CASTEL.		1990		40.000		40.000
TRATTENUTA CASPIE		2000		249.999		249.999
RECUPERO POLIZZA INA		2000		31.500		31.500
RECUPERO IND. DI ENTE		2000		1.011.269		1.011.269
TRATTENUTA CASPIE			45.919.138			45.919.138
KOSTORIS FIORELLA			83.333			83.333
KOSTORIS FIORELLA			500.002			500.002
TOTALE CAPITOLO			46.502.473	1.332.768		47.835.241
TOTALE GENERALE			2.315.887.125	768.657.261		3.084.544.386

3.2.3. RESIDUI ATTIVI ELIMINATI AL 31 DICEMBRE 2001

	ESERCIZIO 2000	ESERCIZIO 1999 e precedenti	Totale in lire
TITOLO III CATEGORIA VII CAPITOLO 1	200.590	50.000.000	50.200.590
CAPITOLO 3	55.614	337.201	392.815
CATEGORIA VIII		35.000	35.000
CAPITOLO 2	941.648.135	400.407.836	1.342.055.971
TITOLO IV CATEGORIA XIV CAPITOLO 1	4.221	26.553.936	26.558.157
CAPITOLO 2	27	120	127
TITOLO VII CATEGORIA XXII CAPITOLO 1		405.400	405.400
CAPITOLO 2		237.102	237.102
CAPITOLO 3		206.829	206.809
CAPITOLO 6	715.104		715.104
TOTALE	976.162	77.820.228	78.796.390

BILANCIO AL 31 dicembre 2001
ELENCO DEI RESIDUI ATTIVI ELIMINATI AL 31-12-2001 SUDDIVISI PER CAPITOLO

CAPITOLO 3.07.01	ESERCIZIO 2000	ESERCIZIO 1999 E PRECEDENTI	TOTALE RESIDUI ATTIVI ELIMINATI
MINORI ENTRATE CONVENZIONE LUISS		50.000.000	50.000.000
MINORI ENTRATE SU ABB. E PUBBL. ISAE	200.590		200.590
TOTALE CAPITOLO	200.590	50.000.000	50.200.590

CAPITOLO 3.07.03	ESERCIZIO 2000	ESERCIZIO 1999 E PRECEDENTI	TOTALE RESIDUI ATTIVI ELIMINATI
MINORI ENTRATE SU ABB. E PUBBL. ISAE	55.614	337.201	392.815
TOTALE CAPITOLO	55.614	337.201	392.815

CAPITOLO 3.08.03	ESERCIZIO 2000	ESERCIZIO 1999 E PRECEDENTI	TOTALE RESIDUI ATTIVI ELIMINATI
MINORI ENTRATE FERT		35.000	35.000
TOTALE CAPITOLO	0	35.000	35.000

CAPITOLO 3.09.01	ESERCIZIO 2000	ESERCIZIO 1999 E PRECEDENTI	TOTALE RESIDUI ATTIVI ELIMINATI
MINORI ENTRATE DA TIM	4.221		4.221
MINORI ENTRATE PER ERRATE SCRITTURE		26.018.569	26.018.569
MINORI ENTRATE CREDITO INPS		535.367	535.367
TOTALE CAPITOLO	4.221	26.553.936	26.558.157

BILANCIO AL 31 dicembre 2001
ELENCO DEI RESIDUI ATTIVI ELIMINATI AL 31-12-2001 SUDDIVISI PER CAPITOLE

CAPITOLO	ESERCIZIO 2000	ESERCIZIO 1999 E PRECEDENTI	TOTALE RESIDUI ATTIVI ELIMINATI
CAPITOLO 3.09.02			
MINORI ENTRATE PERSONALE COMANDATO	27	120	147
TOTALE CAPITOLO	27	120	147
CAPITOLO 7.22.01			
MINORI ENTRATE CREDITO IMPOSTA 85		405.400	405.400
TOTALE CAPITOLO	0	405.400	405.400
CAPITOLO 7.22.02			
MINORI ENTRATE PER RITENUTE PREVIDENZIALI		237.102	237.102
TOTALE CAPITOLO	0	237.102	237.102
CAPITOLO 7.22.03			
MINORI ENTRATE CPDEL		206.829	206.829
TOTALE CAPITOLO	0	206.829	206.829
CAPITOLO 7.22.04			
MINORI ENTRATE ERRATA SCRITTURA	715.104		715.104
TOTALE CAPITOLO	715.104		715.104

BILANCIO AL 31 dicembre 2001
ELENCO DEI RESIDUI ATTIVI ELIMINATI AL 31-12-2001 SUDDIVISI PER CAPITOLO

CAPITOLO 7.22.06	ESERCIZIO 2000	ESERCIZIO 1999 E PRECEDENTI	TOTALE RESIDUI ATTIVI ELIMINATI
MINORI ENTRATE CREDITO CPDEL		44.640	44.640
MINORI ENTRATE PER ARROTONDAMENTI	606		606
TOTALE CAPITOLO	606	44.640	45.246
TOTALE GENERALE	976.162	77.820.228	78.796.390

3.3.1 DETTAGLIO DI RESIDUI PASSIVI PER CAPITOLI DI BILANCIO AL 31 DICEMBRE 2001

TITOLO	CATEGORIA	ESERCIZIO	Esercizio 2000 e precedenti	Totale in lire
I	CATEGORIA I	CAPITOLO 1	16.882.941	16.882.941
		CAPITOLO 2	746.600	746.600
		CAPITOLO 4	18.142.339	18.142.339
		CAPITOLO 1	445.471.255	423.034.957
II	CATEGORIA II	CAPITOLO 2	96.693.420	96.693.420
		CAPITOLO 3	447.596.581	168.429.172
		CAPITOLO 5	308.000	308.000
		CAPITOLO 6	250.000	4.950.000
III	CATEGORIA III	CAPITOLO 8	335.808.167	335.808.167
		CAPITOLO 10	12.930.352	12.930.352
		CAPITOLO 11	201.116.196	15.292.464
		CAPITOLO 12	115.008.173	57.548.817
IV	CATEGORIA IV	CAPITOLO 13	70.079.409	70.079.409
		CAPITOLO 1	108.000.000	284.009.470
		CAPITOLO 2	47.618.100	47.618.100
		CAPITOLO 4	127.375.676	38.087.341

XIV LEGISLATURA - DISEGNI DI LEGGE E RELAZIONI - DOCUMENTI

CAPITOLO 5	42.141.766	42.141.766
CAPITOLO 6	1.816.083	1.816.083
CAPITOLO 7	29.500.614	29.500.614
CAPITOLO 8	35.365.971	846.195
CAPITOLO 9	1.743.840	1.743.840
CAPITOLO 13	98.166.998	3.060.000
CAPITOLO 14	492.294.143	492.294.143
CAPITOLO 15	12.739.821	12.739.821
CAPITOLO 16	6.029.622	6.029.622
CAPITOLO 17	1.233.427	1.233.427
CAPITOLO 18	364.887.163	30.211.720
CAPITOLO 19	38.021.947	38.021.947
CAPITOLO 20	2.244.021	2.244.021
CATEGORIA VI	436.782	436.782
CATEGORIA VII	10.301.435	10.301.435
CATEGORIA VIII	42.230.097	82.415.000
CATEGORIA IX	11.826.075	11.826.075
CATEGORIA X	89.285.956	73.648.452

XIV LEGISLATURA - DISEGNI DI LEGGE E RELAZIONI - DOCUMENTI

TITOLO II	CATEGORIA XI	CAPITOLO 1	21.804.000		21.804.000
	CATEGORIA XII	CAPITOLO 1	11.644.800		11.644.800
		CAPITOLO 2	2.280.000		2.280.000
	CATEGORIA XIV	CAPITOLO 2	1.717.394.481	186.264.613	1.903.659.094
	CATEGORIA XV	CAPITOLO 1	173.280.651	350.787.575	524.068.226
		CAPITOLO 2	603.809.673	262.259.477	866.069.150
TITOLO IV	CATEGORIA XXI	CAPITOLO 1	614.056.308		614.056.308
		CAPITOLO 2	3.529.281	- 4.879	3.534.160
		CAPITOLO 3		1.653.015	1.653.015
		CAPITOLO 4	1.485.343		1.485.343
		CAPITOLO 6	7.008.834	5.605.095	12.613.929
	TOTALE		6.480.586.341	1.988.108.242	8.468.694.583

3.3.2 ELENCO ANALITICO RESIDUI PASSIVI AL 31.12.2001 SUDDIVISI PER DEBITORE

CAPITOLO	1.01.01	ANNO DI PROVENIENZA	ESERCIZIO 2001	ESERCIZIO 2000 E PRECEDENTI	TOTALE RESIDUI PASSIVI	
					L.	
BUSINESS CARD BNL (PRESIDENTE) INDENNITA PRESIDENTE			1.882.941 15.000.000		1.882.941 15.000.000	
TOTALE CAPITOLO			16.882.941		16.882.941	

CAPITOLO	1.01.02	ANNO DI PROVENIENZA	ESERCIZIO 2001	ESERCIZIO 2000 E PRECEDENTI	TOTALE RESIDUI PASSIVI	
					L.	
ONOFRI PAOLO FAINI RICCARDO			446.600 300.000		446.600 300.000	
TOTALE CAPITOLO			746.600		746.600	

CAPITOLO	1.01.04	ANNO DI PROVENIENZA	ESERCIZIO 2001	ESERCIZIO 2000 E PRECEDENTI	TOTALE RESIDUI PASSIVI	
					L.	
INAIL ROMA 6 INPS SEDE DI ROMA TESORERIA PROVINCIALE - IRAP TESORERIA PROVINCIALE - IRAP			80.688 334.300 1.989.000 15.738.351		80.688 334.300 1.989.000 15.738.351	
TOTALE CAPITOLO			18.142.339		18.142.339	

CAPITOLO 1.02.01	ANNO DI PROVENIENZA	ESERCIZIO 2001	ESERCIZIO 2000 E PRECEDENTI	TOTALE RESIDUI PASSIVI	
				L.	
APPLICAZIONE C.C.N.L.	2000		237.704.809		237.704.809
APPLICAZIONE C.C.N.L.	1999		185.330.148		185.330.148
APPLICAZIONE C.C.N.L.		445.471.255			445.471.255
TOTALE CAPITOLO		445.471.255	423.034.957		868.506.212

CAPITOLO 1.02.02	ANNO DI PROVENIENZA	ESERCIZIO 2001	ESERCIZIO 2000 E PRECEDENTI	TOTALE RESIDUI PASSIVI	
				L.	
COMPETENZE ACC. DIRIGENTI		96.693.420			96.693.420
TOTALE CAPITOLO		96.693.420			96.693.420

CAPITOLO 1.02.03	ANNO DI PROVENIENZA	ESERCIZIO 2001	ESERCIZIO 2000 E PRECEDENTI	TOTALE RESIDUI PASSIVI	
				L.	
INPDAP-GESTIONE EX ENPEDEP	2000		16.806		16.806
INA AGENZIA GENERALE	2000		1.135.443		1.135.443
TESORIERE PROVINCIALE STATO-CO	2000		4.300.898		4.300.898
INPDAP-GESTIONE AUTONOMA PRE	2000		96.535.426		96.535.426
INPDAP-GESTIONE AUTONOMA PRE	1999		66.440.599		66.440.599
INPDAP-GESTIONE EX ENPEDEP		1.268.080			1.268.080
INPS SEDE DI ROMA		790			790
INPS SEDE DI ROMA		4.124.318			4.124.318
INPS SEDE DI ROMA		45.000			45.000
INPS SEDE DI ROMA		48.000			48.000
TESORERIA PROVINCIALE STATO - CO		249.036.155			249.036.155
TESORERIA PROVINCIALE-IRAP		108.401.945			108.401.945
TESORERIA PROVINCIALE-IRAP		84.672.293			84.672.293
TOTALE CAPITOLO		447.596.581	168.429.172		616.025.753

INPS SEDE DI ROMA	197.758	197.758		
INPS SEDE DI ROMA	197.758	197.758		
INPS SEDE DI ROMA	197.758	197.758		
INPS SEDE DI ROMA	197.758	197.758		
TESORERIA PROVINCIALE-IRAP	1.479.850	1.479.850		
TESORERIA PROVINCIALE-IRAP	510.000	510.000		
TESORERIA PROVINCIALE-IRAP	446.250	446.250		
TESORERIA PROVINCIALE-IRAP	255.006	255.006		
POLIN VERONICA	5.250.000	5.250.000		
AZZARRI CARLO	3.000.000	3.000.000		
TOTALE CAPITOLO	12.930.352	12.930.352		

CAPITOLO 1.02.11	ANNO DI PROVENIENZA	ESERCIZIO 2001	ESERCIZIO 2000 E PRECEDENTI	TOTALE RESIDUI PASSIVI	
				L.	
TRATT. ACCESSORIO LIV. I-III	2000	201.116.196		201.116.196	
TRATT. ACCESSORIO LIV. I-III	2000		3.960.298	3.960.298	
TRATT. ACCESSORIO LIV. I-III	2000		349.144	349.144	
TRATT. ACCESSORIO LIV. I-III	2000		1.981.449	1.981.449	
TRATT. ACCESSORIO LIV. I-III	2000		7.479.193	7.479.193	
TRATT. ACCESSORIO LIV. I-III	2000		1.522.380	1.522.380	
TOTALE CAPITOLO		201.116.196	15.292.464	216.408.660	

CAPITOLO 1.02.12	ANNO DI PROVENIENZA	ESERCIZIO 2001	ESERCIZIO 2000 E PRECEDENTI	TOTALE RESIDUI PASSIVI	
				L.	
PERSONALE A CONTATTO.(C.C.N.L.)	2000		51.548.817	51.548.817	
ARGIOLAS BERNARDO	2000		6.000.000	6.000.000	
PERSONALE A CONTATTO.(C.C.N.L.)		115.008.173		115.008.173	
TOTALE CAPITOLO		115.008.173	57.548.817	172.556.990	

CAPITOLO	1.02.13	ANNO DI PROVENIENZA	ESERCIZIO 2001	ESERCIZIO 2000 E PRECEDENTI	TOTALE RESIDUI PASSIVI	
					L.	
INPDAP-GESTIONE EX ENPEDEP			165.543		165.543	
TESORERIA PROVINCIALE STATO-CO			12.131.185		12.131.185	
TESORERIA PROVINCIALE STATO-CO			28.752.043		28.752.043	
TESORERIA PROVINCIALE - IRAP			4.124.603		4.124.603	
TESORERIA PROVINCIALE - IRAP			9.775.695		9.775.695	
TESORERIA PROVINCIALE - IRAP			15.130.340		15.130.340	
TOTALE CAPITOLO			70.079.409		70.079.409	
CAPITOLO	1.04.01	ANNO DI PROVENIENZA	ESERCIZIO 2001	ESERCIZIO 2000 E PRECEDENTI	TOTALE RESIDUI PASSIVI	
					L.	
EPSOM HOLDING S.R.L.		1999		72.706.077	72.706.077	
EPSOM HOLDING S.R.L.		1998		211.303.393	211.303.393	
BANCA D'ITALIA-AMM.NE CENTRALE			108.000.000		108.000.000	
TOTALE CAPITOLO			108.000.000	284.009.470	392.009.470	
CAPITOLO	1.04.02	ANNO DI PROVENIENZA	ESERCIZIO 2001	ESERCIZIO 2000 E PRECEDENTI	TOTALE RESIDUI PASSIVI	
					L.	
VIVAI BROCANI S.R.L.			3.240.000		3.240.000	
SGM S.R.L.			1.931.400		1.931.400	
SGM S.R.L.			2.581.800		2.581.800	
PETTENATI ANTONIO S.R.L.			582.000		582.000	
PETTENATI ANTONIO S.R.L.			1.106.400		1.106.400	
AERCLIMA IMPIANTI S.R.L.			10.476.000		10.476.000	
AERCLIMA IMPIANTI S.R.L.			300.000		300.000	
KRALJ MLADEN IMPRESA LAVORI GE			840.000		840.000	
SATEL DI PISELLI LUCIANO S.A.S.			1.600.500		1.600.500	
ELETTRICA DUE EMME S.N.C.			614.400		614.400	

ELETTRICA DUE EMME S.N.C.		2.841.600	2.841.600			
TORRENTI		3.264.000	3.264.000			
TORRENTI		18.240.000	18.240.000			
TOTALE CAPITOLO		47.618.100	47.618.100			

CAPITOLO 1.04.04	ANNO DI PROVENIENZA	ESERCIZIO 2001	ESERCIZIO 2000 E PRECEDENTI	TOTALE RESIDUI PASSIVI	
				L.	L.
EPSOM HOLDING S.R.L.	1998		30.000.000	30.000.000	
EPSOM HOLDING S.R.L.	1998		8.087.341	8.087.341	
ACEA DISTRIBUZIONE SPA EDR		499.519		499.519	
LA VENETA SERVIZI S.R.L.		180.015		180.015	
LA VENETA SERVIZI S.R.L.		31.687.930		31.687.930	
LA VENETA SERVIZI S.R.L.		179.996		179.996	
LA VENETA SERVIZI S.R.L.		31.687.911		31.687.911	
LA VENETA SERVIZI S.R.L.		435.525		435.525	
A.C.E.A. S.P.A. ACQUA		1.168.442		1.168.442	
SOCIETA' ITALIANA PER IL GAS		6.614.000		6.614.000	
MONDIALPOL ROMA S.P.A.		21.897.288		21.897.288	
MONDIALPOL ROMA S.P.A.		17.605.350		17.605.350	
MONDIALPOL ROMA S.P.A.		15.131.700		15.131.700	
TORRENTI		288.000		288.000	
TOTALE CAPITOLO		127.375.676	38.087.341	165.463.017	

CAPITOLO 1.04.05	ANNO DI PROVENIENZA	ESERCIZIO 2001	ESERCIZIO 2000 E PRECEDENTI	TOTALE RESIDUI PASSIVI	
				L.	L.
CONTO CORRENTE POSTALE 60836004		3.800		3.800	
CONTO CORRENTE POSTALE 60836004		126.352		126.352	
TELECOM ITALIA S.P.A.		10.959.000		10.959.000	

TELECOM ITALIA S.P.A.	930.000	930.000	
TELECOM ITALIA S.P.A.	909.000	909.000	
TELECOM ITALIA S.P.A.	12.990.000	12.990.000	
SEAT-PAGINE GIALLE S.P.A.	5.352.200	5.352.200	
POSTEL S.P.A.	10.825.414	10.825.414	
WIND TELECOMUNICAZIONI S.P.A.	46.000	46.000	
TOTALE CAPITOLO	42.141.766	42.141.766	

CAPITOLO 1.04.06	ANNO DI PROVENIENZA	ESERCIZIO 2001	ESERCIZIO 2000 E PRECEDENTI	TOTALE RESIDUI PASSIVI	
				L.	
GARAGNANI EDOARDO & C. S. N.C.		198.000		198.000	
KUWAIT PETROLEUM ITALIA S.P.A.		592.247		592.247	
KUWAIT PETROLEUM ITALIA S.P.A.		300.393		300.393	
KUWAIT PETROLEUM ITALIA S.P.A.		391.030		391.030	
KUWAIT PETROLEUM ITALIA S.P.A.		334.413		334.413	
TOTALE CAPITOLO		1.816.083		1.816.083	

CAPITOLO 1.04.07	ANNO DI PROVENIENZA	ESERCIZIO 2001	ESERCIZIO 2000 E PRECEDENTI	TOTALE RESIDUI PASSIVI	
				L.	
PIERLEONI S.R.L.		4.228.800		4.228.800	
PIERLEONI S.R.L.		2.365.536		2.365.536	
PIERLEONI S.R.L.		539.424		539.424	
ISTITUTO POLIGRAFICO E ZECCA		4.365.000		4.365.000	
UNICEF		850.000		850.000	
CARDS E SISTEMI S.R.L.		1.589.500		1.589.500	
CARTOTECNICA DEI MILLE S.A.S.		4.269.000		4.269.000	
CARTOTECNICA DEI MILLE S.A.S.		230.400		230.400	
CARTOTECNICA DEI MILLE S.A.S.		4.364.400		4.364.400	

XIV LEGISLATURA - DISEGNI DI LEGGE E RELAZIONI - DOCUMENTI

CARTOTECNICA DEI MILLE S.A.S.	600.000	600.000	600.000
CARTOTECNICA DEI MILLE S.A.S.	283.200	283.200	283.200
DI BIT S.A.S.	408.000	408.000	408.000
DI BIT S.A.S.	4.224.000	4.224.000	4.224.000
BUFFETTI	189.754	189.754	189.754
ELETTRICA DUE EMME S.N.C.	393.600	393.600	393.600
GRAFICA ROMANA S.R.L.	600.000	600.000	600.000
TOTALE CAPITOLO	29.500.614	29.500.614	29.500.614

CAPITOLO 1.04.08	ANNO DI PROVENIENZA	ESERCIZIO 2001	ESERCIZIO 2000 E PRECEDENTI	TOTALE RESIDUI PASSIVI	
				L.	L.
ESIA BOOKS AND JOURNALS S.R.L.	2000		88.400	88.400	
ESIA BOOKS AND JOURNALS S.R.L.	2000		184.080	184.080	
ESIA BOOKS AND JOURNALS S.R.L.	2000		573.715	573.715	
DIFFUS.EDIZ.ANGLO-AMERIC		110.367		110.367	
IPSOA EDITORE S.R.L.		6.759.333		6.759.333	
EDICOLA RICCI S.A.S.		1.665.900		1.665.900	
EDICOLA RICCI S.A.S.		1.259.500		1.259.500	
LIBRERIA INTERNAZIONALE "CROCE"		495.000		495.000	
THOMSON FINANCIAL S.R.L.		9.000.000		9.000.000	
REUTERS ITALIA S.P.A.		4.502.990		4.502.990	
ESIA BOOKS AND JOURNALS S.R.L.		877.965		877.965	
ESIA BOOKS AND JOURNALS S.R.L.		213.450		213.450	
ESIA BOOKS AND JOURNALS S.R.L.		292.473		292.473	
ESIA BOOKS AND JOURNALS S.R.L.		115.440		115.440	
ESIA BOOKS AND JOURNALS S.R.L.		132.980		132.980	
ESIA BOOKS AND JOURNALS S.R.L.		57.527		57.527	
ESIA BOOKS AND JOURNALS S.R.L.		1.600.000		1.600.000	
ESIA BOOKS AND JOURNALS S.R.L.		8.283.046		8.283.046	
TOTALE CAPITOLO		35.365.971	846.195	36.212.166	

CAPITOLO	1.04.09	ANNO DI PROVENIENZA	ESERCIZIO 2001	ESERCIZIO 2000 E PRECEDENTI	TOTALE RESIDUI PASSIVI	
					L.	L.
FALLANI SRL			1.743.840			1.743.840
TOTALE CAPITOLO			1.743.840			1.743.840

CAPITOLO	1.04.13	ANNO DI PROVENIENZA	ESERCIZIO 2001	ESERCIZIO 2000 E PRECEDENTI	TOTALE RESIDUI PASSIVI	
					L.	L.
TECLO S.R.L.		2000		3.060.000		3.060.000
INAIL ROMA 6			110.896			110.896
INPS SEDE DI ROMA			299.970			299.970
CARABELLA MARIO			10.404.000			10.404.000
TESORERIA PROVINCIALE - IRAP			1.232.500			1.232.500
TESORERIA PROVINCIALE - IRAP			679.727			679.727
TESORERIA PROVINCIALE - IRAP			679.727			679.727
TESORERIA PROVINCIALE - IRAP			679.727			679.727
TESORERIA PROVINCIALE - IRAP			510.207			510.207
TESORERIA PROVINCIALE - IRAP			510.207			510.207
TESORERIA PROVINCIALE - IRAP			510.207			510.207
TESORERIA PROVINCIALE - IRAP			679.727			679.727
PERACCHI			10.000.000			10.000.000
DECD			2.078.915			2.078.915
ALEA 96 S.R.L.			2.400.000			2.400.000
ALESINA ALBERTO			9.021.604			9.021.604
ALESINA ALBERTO			6.002.437			6.002.437
TECLO S.R.L.			1.836.000			1.836.000
GIAVAZZI FRANCESCO			6.002.437			6.002.437
ESSEBI ALBERGHI SPA			249.779			249.779
ESSEBI ALBERGHI SPA			499.558			499.558
ESSEBI ALBERGHI SPA			249.779			249.779

BORDIGNON	754.796	754.796		754.796
BORDIGNON	7.996.795	7.996.795		7.996.795
BOLDRIN MICHELE	2.413.541	2.413.541		2.413.541
FONDAZIONE RODOLFO DEBENEDETTI	960.099	960.099		960.099
ALBERGO S. CHIARA S.R.L.	300.122	300.122		300.122
ALBERGO S. CHIARA S.R.L.	511.175	511.175		511.175
ALBERGO S. CHIARA S.R.L.	600.244	600.244		600.244
DEL BOCA DANIELA	7.996.795	7.996.795		7.996.795
NICOLETTI GIUSEPPE	7.996.795	7.996.795		7.996.795
PEROTTI ROBERTO	7.996.795	7.996.795		7.996.795
BOERI TITO	6.002.437	6.002.437		6.002.437
TOTALE CAPITOLO	98.166.998	98.166.998	3.060.000	101.226.998

CAPITOLO 1.04.14	ANNO DI PROVENIENZA	ESERCIZIO 2001	ESERCIZIO 2000 E PRECEDENTI	TOTALE RESIDUI PASSIVI	
				L.	
ATESIA S.P.A.		129.387.840		129.387.840	
ATESIA S.P.A.		127.211.280		127.211.280	
ATESIA S.P.A.		171.532.920		171.532.920	
ATESIA S.P.A.		55.962.000		55.962.000	
CEPS CENTRE FOR EUROPEAN		8.200.103		8.200.103	
TOTALE CAPITOLO		492.294.143		492.294.143	

CAPITOLO 1.04.15	ANNO DI PROVENIENZA	ESERCIZIO 2001	ESERCIZIO 2000 E PRECEDENTI	TOTALE RESIDUI PASSIVI	
				L.	
COMITATO TECNICO SCIENTIFICO		10.000.000		10.000.000	
VACIAGO GIACOMO		614.436		614.436	
AGENZIA VIAGGI GEMINI SPA		2.125.385		2.125.385	
TOTALE CAPITOLO		12.739.821		12.739.821	

XIV LEGISLATURA - DISEGNI DI LEGGE E RELAZIONI - DOCUMENTI

CAPITOLO 1.04.16	ANNO DI PROVENIENZA	ESERCIZIO 2001	ESERCIZIO 2000 E PRECEDENTI	TOTALE RESIDUI PASSIVI	
				L.	
AGENZIA VIAGGI GEMINI SPA		674.158		674.158	
CROPPO EVENTI S.A.S.		2.160.000		2.160.000	
ASSOCIATION RESEAUX SERVICES		968.135		968.135	
FONDATION NAT. DE SCIENCES POL		1.339.492		1.339.492	
THE CENTRAL PENSION SECURITY		887.837		887.837	
TOTALE CAPITOLO		6.029.622		6.029.622	

CAPITOLO 1.04.17	ANNO DI PROVENIENZA	ESERCIZIO 2001	ESERCIZIO 2000 E PRECEDENTI	TOTALE RESIDUI PASSIVI	
				L.	
DIFF. COMPENSO CONCORSO		25.440		25.440	
ONETO GIAMPAOLO		604.800		604.800	
TESORERIA PROVINCIALE - IRAP		603.187		603.187	
TOTALE CAPITOLO		1.233.427		1.233.427	

CAPITOLO 1.04.18	ANNO DI PROVENIENZA	ESERCIZIO 2001	ESERCIZIO 2000 E PRECEDENTI	TOTALE RESIDUI PASSIVI	
				L.	
DI BIT S.A.S.	2000		13.829.520	13.829.520	
DI BIT S.A.S.	2000		504.000	504.000	
DI BIT S.A.S.	2000		966.000	966.000	
CORTE SUPREMA DI CASSAZIONE	2000		1.300.000	1.300.000	
TIMBERLAKE CONSULTANTS S.R.L.	2000		10.672.200	10.672.200	
MICROSOFT S.R.L.	2000		2.940.000	2.940.000	
IBM ITALIA S.P.A.		187.881.600		187.881.600	
IBM ITALIA S.P.A.		1.348.790		1.348.790	
IBM ITALIA S.P.A.		13.087.707		13.087.707	

IBM ITALIA S.P.A.	7.732.312	7.732.312	7.732.312
UNIVERSITA' DEGLI STUDI DI BOL.	48.406.750	48.406.750	48.406.750
SELFIN S.P.A.	5.040.000	5.040.000	5.040.000
GISA SRL	12.960.000	12.960.000	12.960.000
INAZ PAGHE SRL	3.600.000	3.600.000	3.600.000
INAZ PAGHE SRL	45.276.000	45.276.000	45.276.000
DI BIT S.A.S.	462.000	462.000	462.000
DI BIT S.A.S.	468.000	468.000	468.000
DI BIT S.A.S.	504.000	504.000	504.000
DATATEL SYSTEM S.R.L.	180.000	180.000	180.000
RMNET S.N.C.	22.800.000	22.800.000	22.800.000
RMNET S.N.C.	12.000.000	12.000.000	12.000.000
AT E T GLOBAL NETWORK SERVICES	337.144	337.144	337.144
AT E T GLOBAL NETWORK SERVICES	337.144	337.144	337.144
AT E T GLOBAL NETWORK SERVICES	1.685.716	1.685.716	1.685.716
AREA SOFTWARE S.N.C.	780.000	780.000	780.000
TOTALE CAPITOLO	364.887.163	30.211.720	395.098.883

CAPITOLO	1.04.19	ANNO DI PROVENIENZA	ESERCIZIO 2001	ESERCIZIO 2000 E PRECEDENTI	TOTALE RESIDUI PASSIVI	
					L.	
XEROX NOLEGGI S.P.A.			1.914.720		1.914.720	
XEROX NOLEGGI S.P.A.			2.711.952		2.711.952	
XEROX NOLEGGI S.P.A.			2.270.520		2.270.520	
XEROX NOLEGGI S.P.A.			553.824		553.824	
XEROX NOLEGGI S.P.A.			1.993.750		1.993.750	
XEROX NOLEGGI S.P.A.			1.713.240		1.713.240	
XEROX NOLEGGI S.P.A.			1.027.440		1.027.440	
XEROX NOLEGGI S.P.A.			55.718		55.718	
XEROX NOLEGGI S.P.A.			1.768.248		1.768.248	
XEROX NOLEGGI S.P.A.			9.264.000		9.264.000	

XEROX NOLEGGI S.P.A.	2.246.010	2.246.010	2.246.010
XEROX NOLEGGI S.P.A.	234.035	234.035	234.035
XEROX NOLEGGI S.P.A.	3.784.200	3.784.200	3.784.200
INDUSTRI GRAFICA ROMANA S.R.L.	2.460.000	2.460.000	2.460.000
INDUSTRI GRAFICA ROMANA S.R.L.	420.000	420.000	420.000
INDUSTRI GRAFICA ROMANA S.R.L.	1.260.008	1.260.008	1.260.008
INDUSTRI GRAFICA ROMANA S.R.L.	1.260.008	1.260.008	1.260.008
CANON ITALIA SPA	1.159.200	1.159.200	1.159.200
CANON ITALIA SPA	720.000	720.000	720.000
CANON ITALIA SPA	485.074	485.074	485.074
CANON ITALIA SPA	720.000	720.000	720.000
TOTALE CAPITOLO	38.021.947	38.021.947	38.021.947

CAPITOLO	1.04.20	ANNO DI PROVENIENZA	ESERCIZIO 2001	ESERCIZIO 2000 E PRECEDENTI	TOTALE RESIDUI PASSIVI	
					L.	
ECOCENTRO S.P.A.			2.244.021			2.244.021
TOTALE CAPITOLO			2.244.021			2.244.021

CAPITOLO	1.06.01	ANNO DI PROVENIENZA	ESERCIZIO 2001	ESERCIZIO 2000 E PRECEDENTI	TOTALE RESIDUI PASSIVI	
					L.	
INTERVENTI ASSIST. PERSONALE			436.782			436.782
TOTALE CAPITOLO			436.782			436.782

CAPITOLO	1.07.02	ANNO DI PROVENIENZA	ESERCIZIO 2001	ESERCIZIO 2000 E PRECEDENTI	TOTALE RESIDUI PASSIVI	
					L.	
BNL			1.007			1.007

BNL			23.000		23.000
BNL			31.232		31.232
BNL			23.000		23.000
BNL			31.000		31.000
BNL			23.000		23.000
BNL			10.000.000		10.000.000
BNL			169.196		169.196
TOTALE CAPITOLO			10.301.435		10.301.435

CAPITOLO 1.08.01	ANNO DI PROVENIENZA	ESERCIZIO 2001	ESERCIZIO 2000 E PRECEDENTI	TOTALE RESIDUI PASSIVI	
				L.	
MONTE DEI PASCHI DI SIENA-AMNU	2000		62.415.000		62.415.000
MONTE DEI PASCHI DI SIENA-AMNU	2000		20.000.000		20.000.000
INA AGENZIA GENERALE		42.225.097			42.225.097
AGENZIA VIAGGI GEMINI SPA		2.500			2.500
AGENZIA VIAGGI GEMINI SPA		2.500			2.500
TOTALE CAPITOLO		42.230.097	82.415.000		124.645.097

CAPITOLO 1.09.01	ANNO DI PROVENIENZA	ESERCIZIO 2001	ESERCIZIO 2000 E PRECEDENTI	TOTALE RESIDUI PASSIVI	
				L.	
INDENNITA' DI ENTE DA EROGARE		551.960			551.960
INDENNITA' DI ENTE DA EROGARE		775.325			775.325
INDENNITA' DI ENTE DA EROGARE		4.504.057			4.504.057
SPESE TRATT. DA CLIENTI VARI		21.519			21.519
AGENZIA VIAGGI GEMINI SPA		676.013			676.013
AGENZIA VIAGGI GEMINI SPA		2.275.925			2.275.925
AGENZIA VIAGGI GEMINI SPA		3.021.276			3.021.276
TOTALE CAPITOLO		11.826.075			11.826.075

CAPITOLO 1.10.01	ANNO DI PROVENIENZA	ESERCIZIO 2001	ESERCIZIO 2000 E PRECEDENTI	TOTALE RESIDUI PASSIVI	
				L.	
SPESSE PER LITI E ARBITRAGGI	2000		22.542.384	22.542.384	
MAGRINI AVVOCATO SERGIO	2000		4.896.000	4.896.000	
MAGRINI AVVOCATO SERGIO	1999		42.000.000	42.000.000	
MAGRINI AVVOCATO SERGIO	1998		4.210.068	4.210.068	
MAGRINI AVVOCATO SERGIO		19.285.956		19.285.956	
EPSOM HOLDING FERT		70.000.000		70.000.000	
TOTALE CAPITOLO		89.285.956	73.648.452	162.934.408	

CAPITOLO 2.11.01	ANNO DI PROVENIENZA	ESERCIZIO 2001	ESERCIZIO 2000 E PRECEDENTI	TOTALE RESIDUI PASSIVI	
				L.	
SELESTA INGEGNERIA S.P.A.		4.476.000		4.476.000	
SATEL DI PISELLI LUCIANO		17.328.000		17.328.000	
TOTALE CAPITOLO		21.804.000		21.804.000	

CAPITOLO 2.12.01	ANNO DI PROVENIENZA	ESERCIZIO 2001	ESERCIZIO 2000 E PRECEDENTI	TOTALE RESIDUI PASSIVI	
				L.	
PIERLEONI S.R.L.		2.290.800		2.290.800	
DI BIT S.A.S.		384.000		384.000	
DI BIT S.A.S.		324.000		324.000	
DI BIT S.A.S.		192.000		192.000	
CICRESPI SPA		8.454.000		8.454.000	
TOTALE CAPITOLO		11.644.800		11.644.800	

CAPITOLO 2.12.02	ANNO DI PROVENIENZA	ESERCIZIO 2001	ESERCIZIO 2000 E PRECEDENTI	TOTALE RESIDUI PASSIVI	
				L.	
KRALJ MLADEN IMPRESA LAVORI		2.280.000		2.280.000	
TOTALE CAPITOLO		2.280.000		2.280.000	

CAPITOLO 2.14.02	ANNO DI PROVENIENZA	ESERCIZIO 2001	ESERCIZIO 2000 E PRECEDENTI	TOTALE RESIDUI PASSIVI	
				L.	
INA AGENZIA GENERALE	2000		138.012.760	138.012.760	
INA AGENZIA GENERALE	1999		48.251.853	48.251.853	
INA AGENZIA GENERALE		17.394.481		17.394.481	
INA AGENZIA GENERALE		1.700.000.000		1.700.000.000	
TOTALE CAPITOLO		1.717.394.481	186.264.613	1.903.659.094	

CAPITOLO 2.15.01	ANNO DI PROVENIENZA	ESERCIZIO 2001	ESERCIZIO 2000 E PRECEDENTI	TOTALE RESIDUI PASSIVI	
				L.	
INA AGENZIA GENERALE	2000		158.422.511	158.422.511	
INA AGENZIA GENERALE	1998		192.365.064	192.365.064	
TRAMITE ECONOMO		173.280.651		173.280.651	
TOTALE CAPITOLO		173.280.651	350.787.575	524.068.226	

CAPITOLO 2.15.02	ANNO DI PROVENIENZA	ESERCIZIO 2001	ESERCIZIO 2000 E PRECEDENTI	TOTALE RESIDUI PASSIVI	
				L.	
TFR- VARI DIPENDENTI	2000		24.446.562	24.446.562	
INA AGENZIA GENERALE	2000		237.812.915	237.812.915	
CARNAZZA PAOLO		47.173.688		47.173.688	

MARCHESI DANIELA	10.686.941	10.686.941		10.686.941
REBOANI PAOLO	10.302.126	10.302.126		10.302.126
DE SANTIS ROBERTA	8.129.929	8.129.929		8.129.929
PAPPALARDO CARMINE	9.965.719	9.965.719		9.965.719
SICA FRANCESCA	6.757.696	6.757.696		6.757.696
BASILE ROBERTO	6.031.880	6.031.880		6.031.880
DE LUIGI ANGELICA	351.975.399	351.975.399		351.975.399
MACCARI MARIO	127.546.332	127.546.332		127.546.332
AUTERI	6.122.091	6.122.091		6.122.091
BARONE FRANCESCA	6.632.262	6.632.262		6.632.262
VICARELLI	12.485.610	12.485.610		12.485.610
TOTALE CAPITOLO	603.809.673	262.259.477		866.069.150

CAPITOLO 4.21.01	ANNO DI PROVENIENZA	ESERCIZIO 2001	ESERCIZIO 2000 E PRECEDENTI	TOTALE RESIDUI PASSIVI	
				L.	
MINISTERO DELLE FINANZE		2.692			2.692
MINISTERO DELLE FINANZE		385.569.000			385.569.000
MINISTERO DELLE FINANZE		5.691.000			5.691.000
MINISTERO DELLE FINANZE		4.241.000			4.241.000
MINISTERO DELLE FINANZE		270.000			270.000
MINISTERO DELLE FINANZE		5.694.000			5.694.000
MINISTERO DELLE FINANZE		1.060.000			1.060.000
MINISTERO DELLE FINANZE		2.897.000			2.897.000
MINISTERO DELLE FINANZE		275.000			275.000
MINISTERO DELLE FINANZE		788.000			788.000
MINISTERO DELLE FINANZE		66.314.000			66.314.000
MINISTERO DELLE FINANZE		128.814.000			128.814.000
MINISTERO DELLE FINANZE		189.000			189.000
MINISTERO DELLE FINANZE		680.000			680.000
MINISTERO DELLE FINANZE		268.000			268.000

XIV LEGISLATURA - DISEGNI DI LEGGE E RELAZIONI - DOCUMENTI

MINISTERO DELLE FINANZE	1.787.000	1.787.000	1.787.000
MINISTERO DELLE FINANZE	143.000	143.000	143.000
MINISTERO DELLE FINANZE	122.000	122.000	122.000
MINISTERO DELLE FINANZE	142.000	142.000	142.000
MINISTERO DELLE FINANZE	61.000	61.000	61.000
MINISTERO DELLE FINANZE	156.000	156.000	156.000
MINISTERO DELLE FINANZE	782.000	782.000	782.000
MINISTERO DELLE FINANZE	61.000	61.000	61.000
MINISTERO DELLE FINANZE	120.000	120.000	120.000
MINISTERO DELLE FINANZE	123.000	123.000	123.000
MINISTERO DELLE FINANZE	141.000	141.000	141.000
MINISTERO DELLE FINANZE	142.000	142.000	142.000
MINISTERO DELLE FINANZE	121.000	121.000	121.000
MINISTERO DELLE FINANZE	121.000	121.000	121.000
MINISTERO DELLE FINANZE	122.000	122.000	122.000
MINISTERO DELLE FINANZE	2.000.000	2.000.000	2.000.000
MINISTERO DELLE FINANZE	162.000	162.000	162.000
MINISTERO DELLE FINANZE	162.000	162.000	162.000
MINISTERO DELLE FINANZE	162.000	162.000	162.000
MINISTERO DELLE FINANZE	54.000	54.000	54.000
MINISTERO DELLE FINANZE	465.000	465.000	465.000
MINISTERO DELLE FINANZE	900.000	900.000	900.000
MINISTERO DELLE FINANZE	162.000	162.000	162.000
MINISTERO DELLE FINANZE	709.000	709.000	709.000
MINISTERO DELLE FINANZE	123.000	123.000	123.000
MINISTERO DELLE FINANZE	27.000	27.000	27.000
MINISTERO DELLE FINANZE	823.000	823.000	823.000
MINISTERO DELLE FINANZE	180.000	180.000	180.000
MINISTERO DELLE FINANZE	739.000	739.000	739.000
MINISTERO DELLE FINANZE	108.000	108.000	108.000
MINISTERO DELLE FINANZE	119.000	119.000	119.000
MINISTERO DELLE FINANZE	54.000	54.000	54.000

MINISTERO DELLE FINANZE		162.000	162.000	
MINISTERO DELLE FINANZE		54.000	54.000	
TOTALE CAPITOLO		614.056.308	614.056.308	

CAPITOLO 4.21.02	ANNO DI PROVENIENZA	ESERCIZIO 2001	ESERCIZIO 2000 E PRECEDENTI	TOTALE RESIDUI PASSIVI	
				L.	L.
INPDAP-GESTIONE ENPDEP	2000		4.879		4.879
INPDAP-GESTIONE ENPDEP		368.157			368.157
INPDAP-GESTIONE ENPDEP		48.060			48.060
INAIL ROMA 6		40.344			40.344
INAIL ROMA 6		104.729			104.729
INPS SEDE DI ROMA		149.985			149.985
INPS SEDE DI ROMA		98.879			98.879
INPS SEDE DI ROMA		98.879			98.879
INPS SEDE DI ROMA		98.879			98.879
INPS SEDE DI ROMA		98.879			98.879
INPS SEDE DI ROMA		98.879			98.879
INPS SEDE DI ROMA		98.879			98.879
INPS SEDE DI ROMA		1.577.892			1.577.892
INPS SEDE DI ROMA		167.150			167.150
INPS SEDE DI ROMA		98.879			98.879
INPS SEDE DI ROMA		98.879			98.879
INPS SEDE DI ROMA		98.879			98.879
INPS SEDE DI ROMA		98.879			98.879
INPS SEDE DI ROMA		98.879			98.879
INPS SEDE DI ROMA		98.879			98.879
INPS SEDE DI ROMA		84.173			84.173
INPS SEDE DI ROMA		1			1
TOTALE CAPITOLO		3.529.281	4.879		3.534.160

CAPITOLO	4.21.03	ANNO DI PROVENIENZA	ESERCIZIO 2001	ESERCIZIO 2000 E PRECEDENTI	TOTALE RESIDUI PASSIVI	
					L.	L.
TESORIERE PROVINCIALE STATO-CO		2000		1.545.071	1.545.071	
INPDAP-GESTIONE AUTONOMA PRE		2000		44.696	44.696	
INPDAP-GESTIONE AUTONOMA PRE		2000		63.248	63.248	
TOTALE CAPITOLO				1.653.015	1.653.015	
CAPITOLO	4.21.04	ANNO DI PROVENIENZA	ESERCIZIO 2001	ESERCIZIO 2000 E PRECEDENTI	TOTALE RESIDUI PASSIVI	
					L.	L.
INA AGENZIA GENERALE			1.485.343		1.485.343	
TOTALE CAPITOLO			1.485.343		1.485.343	
CAPITOLO	4.21.06	ANNO DI PROVENIENZA	ESERCIZIO 2001	ESERCIZIO 2000 E PRECEDENTI	TOTALE RESIDUI PASSIVI	
					L.	L.
MINISTERO DEL TESORO DIREZIONE		1997		453.660	453.660	
MINISTERO DEL TESORO DIREZIONE		1998		4.850.820	4.850.820	
MINISTERO DEL TESORO DIREZIONE		1999		300.615	300.615	
CONTRIB. AL PERSONALE			564.899		564.899	
CARNAZZA PAOLO			2.239.105		2.239.105	
INA AGENZIA GENERALE			2.932.520		2.932.520	
MINISTERO DEL TESORO DIREZIONE			827.440		827.440	
MINISTERO DEL TESORO DIREZIONE			444.870		444.870	
TOTALE CAPITOLO			7.008.834	5.605.095	12.613.929	
TOTALE GENERALE			6.480.586.341	1.988.108.242	8.468.694.583	

3.3.3. RESIDUI PASSIVI ELIMINATI AL 31 DICEMBRE 2001

		ESERCIZIO 2000	ESERCIZIO 1999 e precedenti	Totale in lire
TITOLO I	CATEGORIA I	700.000		700.000
	CAPITOLO 2			
	CATEGORIA II	462.146.363	314.669.852	776.816.215
	CAPITOLO 1			
	CAPITOLO 3	242.675.817	133.559.401	376.235.218
	CAPITOLO 5	4.743.010		4.743.010
	CAPITOLO 6	600.000		600.000
	CAPITOLO 12	232.774.990		232.774.990
	CATEGORIA IV		840.000	840.000
	CAPITOLO 8			
	CAPITOLO 12	703.968	1.658.400	2.362.368
	CAPITOLO 13	53.000.080		53.000.080
	CAPITOLO 14	27.570.958	25.585.000	53.155.958
	CAPITOLO 16	4.541.774		4.541.774
	CAPITOLO 17	1.571.200		1.571.200
	CAPITOLO 18	647.558.280	53.820.000	701.378.280
	CAPITOLO 20	240.000		240.000
	CAPITOLO 22		10.998.000	10.998.000

XIV LEGISLATURA - DISEGNI DI LEGGE E RELAZIONI - DOCUMENTI

CATEGORIA IX	CAPITOLO 1	264		264
TITOLO II	CATEGORIA XI	2.655.800		2.655.800
	CATEGORIA XV	1.155.950		1.155.950
TITOLO IV	CATEGORIA XXI	14.868		14.868
	CAPITOLO 4		715.104	715.104
	CAPITOLO 6	14.665	-	14.665
	TOTALE	1.682.667.987	541.845.757	2.224.513.744

BILANCIO AL 31 dicembre 2001
ELENCO DEI RESIDUI PASSIVI ELIMINATI AL 31-12-2001 SUDDIVISI PER CAPITOLO

CAPITOLO 1.01.02	ESERCIZIO 2000	ESERCIZIO 1999 E PRECEDENTI	TOTALE RESIDUI PASSIVI ELIMINATI
MINORI SPESE C.A.	700.000		700.000
TOTALE CAPITOLO	700.000	0	700.000

CAPITOLO 1.02.01	ESERCIZIO 2000	ESERCIZIO 1999 E PRECEDENTI	TOTALE RESIDUI PASSIVI ELIMINATI
MINORI SPESE C.C.N.L.	462.146.363	314.669.852	776.816.215
TOTALE CAPITOLO	462.146.363	314.669.852	776.816.215

CAPITOLO 1.02.03	ESERCIZIO 2000	ESERCIZIO 1999 E PRECEDENTI	TOTALE RESIDUI PASSIVI ELIMINATI
MINORI SPESE PREV. C.C.N.L.	242.675.817	133.559.401	376.235.218
TOTALE CAPITOLO	242.675.817	133.559.401	376.235.218

CAPITOLO 1.02.05	ESERCIZIO 2000	ESERCIZIO 1999 E PRECEDENTI	TOTALE RESIDUI PASSIVI ELIMINATI
MINORI SPESE LORDIZZAZIONE MISSIONI	4.743.010		4.743.010
TOTALE CAPITOLO	4.743.010	0	4.743.010

BILANCIO AL 31 dicembre 2001
ELENCO DEI RESIDUI PASSIVI ELIMINATI AL 31-12-2001 SUDDIVISI PER CAPITOLO

CAPITOLO 1.02.06	ESERCIZIO 2000	ESERCIZIO 1999 E PRECEDENTI	TOTALE RESIDUI PASSIVI ELIMINATI
MINORI SPESE PER CORSI AL PERSONALE	600.000		600.000
TOTALE CAPITOLO	600.000	0	600.000

CAPITOLO 1.02.12	ESERCIZIO 2000	ESERCIZIO 1999 E PRECEDENTI	TOTALE RESIDUI PASSIVI ELIMINATI
MINORI SPESE CONTRATTO C.C.N.L.	232.774.990		232.774.990
TOTALE CAPITOLO	232.774.990	0	232.774.990

CAPITOLO 1.04.08	ESERCIZIO 2000	ESERCIZIO 1999 E PRECEDENTI	TOTALE RESIDUI PASSIVI ELIMINATI
MINORI SPESE COLLEGAMENTO INPS		840.000	840.000
TOTALE CAPITOLO	0	840.000	840.000

CAPITOLO 1.04.12	ESERCIZIO 2000	ESERCIZIO 1999 E PRECEDENTI	TOTALE RESIDUI PASSIVI ELIMINATI
MINORI SPESE INTERVENTI TECNICI	703.968		703.968
MINORI SPESE INTERVENTI TECNICI		1.658.400	1.658.400
TOTALE CAPITOLO	703.968	1.658.400	2.362.368

BILANCIO AL 31 dicembre 2001
ELENCO DEI RESIDUI PASSIVI ELIMINATI AL 31-12-2001 SUDDIVISI PER CAPITOLO

CAPITOLO 1.04.13	ESERCIZIO 2000	ESERCIZIO 1999 E PRECEDENTI	TOTALE RESIDUI PASSIVI ELIMINATI
MINORI SPESE PER INCARICHI DI STUDIO	53.000.080		53.000.080
TOTALE CAPITOLO	53.000.080	0	53.000.080

CAPITOLO 1.04.14	ESERCIZIO 2000	ESERCIZIO 1999 E PRECEDENTI	TOTALE RESIDUI PASSIVI ELIMINATI
MINORI SPESE CONVENZIONE ATEZIA	27.570.958		27.570.958
MINORI SPESE CONTRATTO CNR		25.585.000	25.585.000
TOTALE CAPITOLO	27.570.958	25.585.000	53.155.958

CAPITOLO 1.04.16	ESERCIZIO 2000	ESERCIZIO 1999 E PRECEDENTI	TOTALE RESIDUI PASSIVI ELIMINATI
MINORI SPESE VIAGGIO PER SEMINARI	4.541.774		4.541.774
TOTALE CAPITOLO	4.541.774	0	4.541.774

CAPITOLO 1.04.17	ESERCIZIO 2000	ESERCIZIO 1999 E PRECEDENTI	TOTALE RESIDUI PASSIVI ELIMINATI
MINORI SPESE SU CONCORSI	1.571.200		1.571.200
TOTALE CAPITOLO	1.571.200	0	1.571.200

BILANCIO AL 31 dicembre 2001
ELENCO DEI RESIDUI PASSIVI ELIMINATI AL 31-12-2001 SUDDIVISI PER CAPITOLO

CAPITOLO 1.04.18	ESERCIZIO 2000	ESERCIZIO 1999 E PRECEDENTI	TOTALE RESIDUI PASSIVI ELIMINATI
MINORI SPESE AGG. SOFTWARE E VARIE	647.558.280		647.558.280
MINORI SPESE REALIZZAZIONE SISTEMA INFORMATICO AMM.NE E VARIE		53.820.000	53.820.000
TOTALE CAPITOLO	647.558.280	53.820.000	701.378.280

CAPITOLO 1.04.20	ESERCIZIO 2000	ESERCIZIO 1999 E PRECEDENTI	TOTALE RESIDUI PASSIVI ELIMINATI
MINORI SPESE VIVAIO BROCANI	240.000		240.000
TOTALE CAPITOLO	240.000	0	240.000

CAPITOLO 1.04.22	ESERCIZIO 2000	ESERCIZIO 1999 E PRECEDENTI	TOTALE RESIDUI PASSIVI ELIMINATI
MINORI SPESE ARAN		10.998.000	10.998.000
TOTALE CAPITOLO	0	10.998.000	10.998.000

CAPITOLO 1.09.01	ESERCIZIO 2000	ESERCIZIO 1999 E PRECEDENTI	TOTALE RESIDUI PASSIVI ELIMINATI
MINORI SPESE CASPIE (ARROTONDAMENTO)	264		264
TOTALE CAPITOLO	264	0	264

BILANCIO AL 31 dicembre 2001
ELENCO DEI RESIDUI PASSIVI ELIMINATI AL 31-12-2001 SUDDIVISI PER CAPITOLO

CAPITOLO 2.11.01	ESERCIZIO 2000	ESERCIZIO 1999 E PRECEDENTI	TOTALE RESIDUI PASSIVI ELIMINATI
MINORI SPESE ADEGUAMENTO LEGGE 626	1.935.800		1.935.800
MINORI SPESE TAPPEZZERIA	720.000		720.000
TOTALE CAPITOLO	2.655.800	0	2.655.800

CAPITOLO 2.15.01	ESERCIZIO 2000	ESERCIZIO 1999 E PRECEDENTI	TOTALE RESIDUI PASSIVI ELIMINATI
MINORI SPESE SU INDENNITA' LIQUIDAZIONI	1.155.950		1.155.950
TOTALE CAPITOLO	1.155.950	0	1.155.950

CAPITOLO 4.21.02	ESERCIZIO 2000	ESERCIZIO 1999 E PRECEDENTI	TOTALE RESIDUI PASSIVI ELIMINATI
MINORI SPESE INAIL COLLABORATORI	14.868		14.868
TOTALE CAPITOLO	14.868	0	14.868

CAPITOLO 4.21.04	ESERCIZIO 2000	ESERCIZIO 1999 E PRECEDENTI	TOTALE RESIDUI PASSIVI ELIMINATI
MINORI SPESE INA		715.104	715.104
TOTALE CAPITOLO	0	715.104	715.104

BILANCIO AL 31 dicembre 2001
ELENCO DEI RESIDUI PASSIVI ELIMINATI AL 31-12-2001 SUDDIVISI PER CAPITOLO

CAPITOLO 4.21.06	ESERCIZIO 2000	ESERCIZIO 1999 E PRECEDENTI	TOTALE RESIDUI PASSIVI ELIMINATI
MINORI SPESE SU PAGAMENTI PER C/TERZI	14.665		14.665
TOTALE CAPITOLO	14.665	0	14.665

TOTALE GENERALE	1.682.667.987	541.845.757	2.224.513.744
------------------------	----------------------	--------------------	----------------------

3.4. INVESTIMENTI MOBILIARI	
ALTRI TITOLI DI CREDITO (INA)	
CONSISTENZA AL 1° GENNAIO 2001	12.529.422.870
RISCOSSIONE POLIZZE	1.587.148.529
RISCOSSIONE QUOTE RISCATTO SPECIALE	<u>102.000.000</u>
IMPORTO IMPEGNATO PER ADEGUAMENTO	2.577.000.000
CONSISTENZA AL 31 DICEMBRE 2001	13.417.274.314

3.5. Fondo liquidazione personale dipendente al 31/12/2001

Fondo liquidazione al 1 gennaio 2001

12.681.414.001**Accantonamento iniziale**

Indennità anzianità pagate al personale cessato dal servizio:

T.F.R. dipendenti non iscritti I.N.A. 26.719.349

T.F.R. dipendenti iscritti I.N.A. 964.562.410**991.281.759**

Indennità anzianità impegnate per il personale cessato dal servizio:

T.F.R. dipendenti non iscritti I.N.A. 173.280.651

T.F.R. dipendenti iscritti I.N.A. 603.809.673**777.090.324**

-1.768.372.083

10.913.041.918

Accantonamento quota anno 2001:

2.577.000.000

13.490.041.918

2.005.580.570

2.005.580.570**15.495.622.488****Posta evidenziata nel conto economico parte seconda****Totale accantonato al 31/12/2001 (vedasi prospetti)**

**3.5.1. - Prospetto analitico del Fondo TFR al 31/12/2001
Personale iscritto in polizza INA**

Polizza INA n.9.004.392 (ex ISPE)

Liv.	Cod. INA	Nominativo	Base TFR al 31/12/2000	Anzianità al 31/12/2001		TFR maturato al 31/12/2001
				AA	MM	
IV	5378512	Andreangeli	2.993.205	33	6	100.272.368
	5487034	Baroncini	0	1		0
II	5378504	Bodo	0	33	6	0
D.A.	5378544	Canorro	7.165.923	33	2	237.669.780
VII	5378523	Cavallo Daniela	2.118.179	32	5	68.664.303
VII	5378532	Cavallo Mario	2.111.172	30	1	63.511.091
I	5378502	Cesaretti	10.169.600	41	9	424.580.800
IV	5378514	Cessari	3.003.002	33	6	100.600.567
II	5378503	Coen	7.495.972	40	7	304.211.530
VII	5378527	Colarieti	2.108.227	31	6	66.409.151
VI	5378547	Contardo	2.288.745	28		64.084.860
IV	5378524	Cozzolino P.	2.985.188	32	7	97.267.376
IX	4167646	Dall'Occo	1.571.611	16	10	26.455.452
V	5378548	Desando	2.590.341	28		72.529.548
I	5378534	Di Biase	9.264.862	36		333.535.032
II	3910419	Donnhauser	7.417.373	33	9	250.336.339
II	5378541	Fedele	6.628.166	33	9	223.700.603
VI	5378521	Fiorentini	2.365.240	33	6	79.235.540
V	5378549	Foschi Giovanna	2.565.942	28		71.846.376
IV	4796173	Frinolli Puzilli	2.984.297	30		89.528.910
II	5378535	Fusari	6.826.928	36		245.769.408
V	5462635	Gallorini	2.646.400	34		89.977.600
II	5378542	Gandiglio	6.866.984	31		212.876.504
V	5378516	Gigli	2.662.752	33	6	89.202.192
VII	5378525	Giovannelli	2.106.697	33	6	70.574.350
VI	4796161	Giuggioli	2.368.302	34		80.522.268

**3.5.1. - Prospetto analitico del Fondo TFR al 31/12/2001
Personale iscritto in polizza INA**

Polizza INA n.9.004.392 (ex ISPE)

Liv.	Cod. INA	Nominativo	Base TFR al 31/12/2000	Anzianità al 31/12/2001		TFR maturato al 31/12/2001
				AA	MM	
VI	5378550	Iacovino	2.335.386	28		65.390.808
V	4749842	Lombardo	2.619.967	31	6	82.528.961
	5487037	Mancini	0	1		0
III	4796179	Marignetti	0	21	10	0
I	5378539	Milana	9.250.901	33	9	312.217.909
II	5378540	Mileto Salvini	7.845.178	33	9	264.774.758
III	5378510	Miraglia	6.187.294	37	6	232.023.525
V	5378518	Natalucci	2.624.559	32	5	85.079.454
VII	5378530	Olivieri	2.123.537	32	4	68.661.030
IV	5378513	Ottone	3.019.036	34		102.647.224
III	4877349	Principe	5.512.275	27		148.831.425
VII	5088948	Rani	2.071.918	27	6	56.977.745
III	5378511	Russo	0	33	6	0
I	5378536	Sartori	9.790.378	35		342.663.230
V	5378545	Speciale	2.602.844	28		72.879.632
III	5378533	Specioso	0	30		0
V	5378519	Spinosa	2.659.189	32	5	86.202.043
II	5378507	Tabusi	7.906.524	34		268.821.816
VI	5378551	Trotta	2.345.136	28		65.663.808
I	493269	Tutino	9.216.305	34		313.354.370
VII	5378526	Zappaterra	2.064.426	32	5	66.921.810
II	5378515	Zerbinati	5.758.769	33	6	192.918.762
TOTALE						6.291.920.253

3.5.1. - Prospetto analitico del Fondo TFR al 31/12/2001 Personale iscritto in polizza INA

Polizza INA n.9.005.137 (ISAE)

Personale di ruolo assunto ante 30 maggio 2000

Liv.	Nominativo	Anzianità al 31/12/2000		Base TFR al 31/12/2000	TFR maturato al 31/12/2001
		AA	MM		
II	Albisinni				
VII	Badolato	1	6	2.173.210	5.433.025
VII	Balzerano I.	8		1.768.043	15.912.390
V	Barale	18	6	2.400.801	46.815.620
V	Barbieri	33		2.680.482	91.136.385
IV	Bassmann	34	3	3.100.875	109.305.838
V	Bellincampi	15	2	2.336.254	37.769.437
VI	Bottone	4	6	1.995.772	10.976.746
III	Brandimarte	16	9	4.306.333	76.437.418
VI	Brioni	15		2.053.820	32.861.123
II	Cagiano	29	9	7.845.179	241.239.265
II	Calabresi	27	10	7.465.931	215.267.689
VIII	Carapellese	8		1.627.180	14.644.617
IV	Cardillo	30	1	2.902.987	90.234.502
II	Carnazza	8		5.264.605	47.381.441
II	Carone	11	11		62.990.989
V	Castagna	32	8	2.707.115	91.139.524
V	Castellucci	21	6	2.395.115	53.890.078
III	Cicerchia	9		3.580.794	35.807.937
VI	Ciminà	21	5	2.192.848	49.156.333
I	Colantoni M.	40	9		
IX	Colletti	12	1	1.538.118	20.123.707
II	Cozzolino Maria	16	9	5.259.008	93.347.400
IX	D'Alessandri	12	4	1.544.951	20.599.352
II	D'Arcangelo	28	11	7.465.931	223.355.782
V	De Angelis	15	1	2.334.809	37.551.506
I	De Cindio	28	4	9.957.996	292.101.206
I	De Luigi	31	4	11.006.432	355.874.621
VII	De Nitti	20	10	1.945.258	42.471.472
II	Di Nicola	15	9	5.330.964	89.293.650
IV	Di Tommaso	39		3.064.944	122.597.757
IV	Dramis	30	2	2.958.687	92.212.422

3.5.1. - Prospetto analitico del Fondo TFR al 31/12/2001 Personale iscritto in polizza INA

Polizza INA n.9.005.137 (ISAE)

Personale di ruolo assunto ante 30 maggio 2000

Liv.	Nominativo	Anzianità al 31/12/2000		Base TFR al 31/12/2000	TFR maturato al 31/12/2001
		AA	MM		
I	<i>Espa</i>	12		7.260.850	94.391.049
V	<i>Fanfoni P.</i>	12	10	2.316.031	32.038.432
II	<i>Fanfoni S.</i>	18	10	5.946.376	117.936.447
I	<i>Fiocca</i>	8	2	6.510.720	59.681.596
VIII	<i>Fusco</i>	9			
I	<i>Gabriele</i>	1	11	6.529.196	19.043.488
V	<i>Gasparini</i>	27	10	2.455.059	70.787.525
V	<i>Gostinicchi</i>	29	10	2.548.586	78.581.404
III	<i>Herman</i>	5	11	3.580.794	24.767.156
X	<i>Iannaccone</i>	8	1	1.396.760	12.687.237
V	<i>Krasna</i>	6	11	2.243.990	17.764.918
X	<i>Laudonio</i>	8	1	1.396.760	12.687.237
VII	<i>Leggieri</i>	37	3	2.232.793	85.404.345
III	<i>Leproux</i>	8	3	3.580.794	33.122.341
V	<i>Lisi</i>	21	5	2.462.913	55.210.296
V	<i>Lubicz</i>	6		2.243.990	15.707.927
VIII	<i>Lucerna</i>	15	4	1.665.366	27.200.979
II	<i>Lupi</i>	4	4	6.510.720	34.723.838
IV	<i>Maccari</i>	40	10	3.059.438	127.986.507
D.A.	<i>Macchia</i>	36	5		
VII	<i>Mandas</i>	15	6	1.839.183	30.346.513
VIII	<i>Marchi</i>	12	10	1.672.499	23.136.233
IV	<i>Margiotta</i>	36	3	3.239.993	120.689.749
IV	<i>Mariani</i>	35	3	3.024.771	109.647.937
IX	<i>Martella</i>	10	5	1.552.995	17.730.028
III	<i>Martelli</i>	18	11	6.166.249	122.811.123
VII	<i>Matera</i>	7	9	1.768.043	15.470.379
I	<i>Mercuri</i>	11		7.036.236	84.434.831
III	<i>Meucci</i>	9	6	3.580.794	37.598.334
III	<i>Minelli</i>	34	6	6.187.305	219.649.310
VI	<i>Moccia</i>	15	3	2.057.612	33.436.192
V	<i>Monticelli</i>	34	9	2.750.809	98.341.410

3.5.1. - Prospetto analitico del Fondo TFR al 31/12/2001
Personale iscritto in polizza INA

Polizza INA n.9.005.137 (ISAE)

Personale di ruolo assunto ante 30 maggio 2000

Liv.	Nominativo	Anzianità al 31/12/2000		Base TFR al 31/12/2000	TFR maturato al 31/12/2001
		AA	MM		
VIII	<i>Morelli</i>	16	9	1.712.311	30.393.525
III	<i>Mostardini</i>	35	3	6.187.305	224.289.788
I	<i>Oneto</i>	15	3		
VIII	<i>Orsini</i>	21	6	1.781.554	40.084.956
VII	<i>Ortner</i>	29	9	2.039.328	62.709.349
V	<i>Paganini</i>	33		2.606.725	88.628.661
VII	<i>Paladini</i>	8	8	1.768.043	17.091.086
VII	<i>Patrizi</i>	9		1.768.043	17.680.433
VII	<i>Pecchioli</i>	14	1	1.784.564	26.917.176
V	<i>Pileggi</i>	8	6	2.243.990	21.317.901
IV	<i>Porta</i>	34	7	5.274.211	187.673.990
IV	<i>Quadri</i>	31	4	2.982.521	96.434.835
VII	<i>Ranedda S</i>	8		1.768.043	15.912.390
IV	<i>Relafi</i>	29	8	2.902.987	89.024.924
VI	<i>Renzello</i>	39	5	2.500.064	101.044.236
IV	<i>Ricca</i>	28	3	2.955.167	86.438.620
VI	<i>Rizza</i>	15	6	2.060.320	33.995.283
VIII	<i>Rosati</i>	17	6	1.720.887	31.836.408
VI	<i>Rossi Chiara</i>	7	2	1.995.772	16.298.804
III	<i>Rossi D.</i>	15	3	4.662.448	75.764.777
V	<i>Rucci</i>	21	3	2.407.483	53.566.497
VII	<i>Sailis</i>	28	7	2.080.405	61.545.320
VII	<i>Scafetta</i>	15	1	1.817.876	29.237.499
X	<i>Segoni</i>	9	9	1.423.482	15.302.427
VII	<i>Strappagheti</i>	15	6	1.822.209	30.066.447
II	<i>Tanda</i>	3	3	4.325.884	18.385.008
VI	<i>Tesei</i>	15	3	2.057.612	33.436.192
IV	<i>Traditi</i>	37	9	3.183.841	123.373.832
VII	<i>Turella</i>	27	10	1.997.439	57.592.829
VIII	<i>Valentini</i>	8		1.627.180	14.644.617
III	<i>Valle</i>	8		3.580.794	32.227.143
VI	<i>Vincenti</i>	21	6	2.111.237	47.502.829

3.5.1. - Prospetto analitico del Fondo TFR al 31/12/2001 Personale iscritto in polizza INA

Polizza INA n.9.005.137 (ISAE)

Personale di ruolo assunto ante 30 maggio 2000

Liv.	Nominativo	Anzianità al 31/12/2000		Base TFR al 31/12/2000	TFR maturato al 31/12/2001
		AA	MM		
IV	Viroli Costa	21	5	2.803.320	62.841.090
V	Vizzaccaro	21	5	2.462.371	55.198.154

Subtotale 1	300.437.475	6.449.401.019
--------------------	--------------------	----------------------

Personale a contratto già iscritto in polizza - TFR privatistico

III	Barone	1		3.316.131	6.632.262
III	Basile	1	11	0	
III	De Santis	2	7	0	
I	Dotti	1	3	5.492.794	13.017.040
III	Habib	1	1	0	
II	Marchesi	1	4	4.538.670	10.686.941
III	Pappalardo	3	2	0	
II	Reboani	1	5	4.538.670	10.302.126
IV	Romano	1	10	2.784.824	8.009.407
II	Rubin	1	10		
III	Sica	2	6	0	
III	Sonego	1	1	3.316.133	7.160.489
II	Vicarelli	1	11	4.224.197	12.485.610

Subtotale 2	28.211.419	68.293.875
--------------------	-------------------	-------------------

TOTALE	328.648.894	6.517.694.894
---------------	--------------------	----------------------

**3.5.1.- Prospetto analitico del Fondo TFR al 31/12/2001
Personale iscritto in polizza INA****Polizza INA 9.005.137 - Personale inserito in polizza anno 2001**

Nominativo	Decorrenza	TFR maturato al 31/12/2001
Auteri Monica	01/03/00	6.122.091
Balzerano Eugenio	02/08/00	17.296.201
Basile Roberto	01/01/01	3.316.133
Bovi Maurizio	20/09/00	5.523.950
Brunetti Fulvia	01/08/00	21.056.246
Bruno Giancarlo	01/06/00	6.867.744
Caiumi Antonella	01/01/01	4.024.775
Costa Stefano	01/01/01	3.316.133
De Nardis Sergio	01/01/01	14.201.093
De Santis Roberta	01/01/01	3.316.133
Mancini Massimo	15/05/00	5.356.830
Mariani Beatrice	01/09/00	5.301.521
Martinelli Antonella	18/04/00	3.073.729
Mascini Marzia	11/09/00	3.195.197
Naitana Anna Maria	01/12/00	3.213.259
Pappalardo Carmine	01/01/01	510.174
Sica Francesca	01/01/01	3.316.133
TOTALE		109.007.341

RIEPILOGO FONDO TFR ANNO 2001

POLIZZA INA N. 9.004.392 (EX ISPE)	6.291.920.253
POLIZZA INA N. 9.005.137 (EX ISCO)	6.449.401.019
POLIZZA INA N. 9.005.137 (TFR PRIVATISTICO)	68.293.875
POLIZZA INA N.9.005.137 (PERS. INSERITO ANNO 2001)	109.007.341
ONERI PREVISTI PER NUOVO CONTRATTO	<u>2.577.000.000</u>
TOTALE ACCANTONATO AL 31.12.2001	L. <u><u>15.495.622.488</u></u>

ATTIVITA' DELL'ISAE

ATTIVITA' DELL'ISAE SINTESI

P. Prodotti scritti dall'ISAE

P.1 SU DECISIONE AUTONOMA

P.1.1 Venduti sul mercato dall'ISAE o per conto dell'ISAE

- P.1.1.1 "Rapporto Annuale sullo Stato dell'Unione Europea"
- P.1.1.2 Rapporti Trimestrali
- P.1.1.2.1 "Le previsioni per l'economia italiana"
- P.1.1.2.2 "Priorità nazionali"
- P.1.1.2.3 "Finanza pubblica e redistribuzione"
- P.1.1.3 Collana di Temi dei Rapporti Trimestrali
- P.1.1.4 Inchieste ISAE
- P.1.1.4.1 Inchiesta mensile sui consumatori
- P.1.1.4.2 Inchiesta mensile sulle imprese manifatturiere ed estrattive
- P.1.1.4.3 Inchiesta trimestrale sulle imprese di servizi
- P.1.1.4.4 Inchiesta semestrale sugli investimenti
- P.1.1.4.5 Elaborazioni trimestrali, per grandi ripartizioni territoriali, delle inchieste sui consumatori e sulle imprese manifatturiere ed estrattive
- P.1.1.4.6 Confronto mensile tra le inchieste nazionali sulle imprese industriali italiane, tedesche e francesi
- P.1.1.4.7 Inchieste ad hoc
- P.1.1.5 Nota mensile
- P.1.1.6 Atti dei seminari
- P.1.2 Non venduti sul mercato dall'ISAE**
- P.1.2.1 Non diffusi sul mercato
- P.1.2.1.1 Elaborazioni mensili delle inchieste sui consumatori e sulle imprese manifatturiere ed estrattive: disaggregazioni regionali
- P.1.2.1.2 Inchiesta sul commercio
- P.1.2.1.3 Inchiesta sulle costruzioni
- P.1.2.1.4 Agenda congiunturale
- P.1.2.2 Diffusi gratuitamente sul mercato
- P.1.2.2.1 "Annual Report on Monitoring Italy"
- P.1.2.2.2 Documenti di Lavoro ISAE
- P.1.2.2.3 Altre pubblicazioni o altri Documenti di Lavoro
- P.1.2.2.4 Commenti mensili ai dati ISTAT
- P.1.2.2.5 EURO Newsletter
- P.1.2.2.6 Indicatori di Economic Sentiment
- P.1.2.3 Destinati ad alcune specifiche controparti

- P.2 SU RICHIESTA ALTRUI**
- P.2.1 Prestazioni istituzionali nei confronti del Governo, del Parlamento, di altri Organi Costituzionali e del Ministero dell'Economia e delle Finanze**
- P.2.1.1 Documenti riservati**
- P.2.1.1.1 Ministero dell'Economia e delle Finanze
- P.2.1.1.2 Corte dei Conti
- P.2.1.2 Documenti non riservati**
- P.2.1.2.1 Documenti ufficiali
- P.2.1.2.1.1 Audizioni del Presidente dell'ISAE
- P.2.1.2.2.1 Altri documenti
- P.2.1.2.2.1 Ministero dell'Economia e delle Finanze
- P.2.1.3 Fornitura dati**
- P.2.1.3.1 Ministero dell'Economia e delle Finanze
- P.2.1.3.2 Dipartimento per le Politiche di Sviluppo e di Coesione
- P.2.1.3.3 Dipartimento dell'Economia e delle Finanze
- Dipartimento del Tesoro – Direzione I
- Presidenza del Consiglio dei Ministri
- Segretariato Generale - Dipartimento per lo Sviluppo delle Economie Territoriali
- P.2.2 Prestazioni lucrose nei confronti di altri soggetti**
- P.2.2.1 Fornitura dati**
- P.2.2.1.1 FEDEA
- P.2.2.1.2 Thomson Financial LTD
- P.2.2.1.3 INTESA BCI
- P.2.2.1.4 DATABANK
- P.2.2.1.5 Banca d'Italia
- P.2.2.1.6 Associazione Nazionale Banche Popolari
- P.2.2.1.7 Osservatorio Industriale della Sardegna
- P.2.2.1.8 Mediobanca Industry Research
- P.2.2.1.9 Università Bocconi – Istituto di Economia Politica
- P.2.2.2 Fornitura ricerche**
- P.2.2.2.1 Ministero della Sanità - Regione Emilia Romagna
- P.2.2.2.2 Risorse per Roma - OPER
- P.2.2.2.3 ASSOLOMBARDA
- P.2.2.2.4 Bertelsmann Foundation (*International Reform Monitor*)
- P.2.2.2.5 Unione Europea – CEPS (ENEPRI)
- E. Eventi in ISAE**
- E.1 PRESENTAZIONE DI RAPPORTI ANNUALI ISAE**
- E.1.1 “Rapporto Annuale sullo Stato dell'Unione Europea”
- E.1.2 “*Annual Report on Monitoring Italy*”
- E.2 PRESENTAZIONE DI RAPPORTI TRIMESTRALI ISAE**
- E.2.1 “Le previsioni per l'economia italiana”
- E.2.2 “Priorità nazionali”

E.2.3 "Finanza pubblica e redistribuzione"

E.3 PRESENTAZIONE IN ISAE DI RAPPORTI DI ALTRE ISTITUZIONI

- E.3.1 Rapporti semestrali dell'OCSE "Economic Outlook"
 E.3.2 Rapporto annuale della Commissione Europea "Public Finance in EMU"
 E.3.3 Rapporto del CEPS sull'economia europea presentato il 15 aprile 1999
 E.3.4 Rapporto annuale della Commissione Europea "Employment in Europe 2001: Recent Trends and Prospects" presentato il 19 settembre 2001
 E.3.5 Rapporto dell'OCSE "Territorial Review on Italy", presentato il 25 settembre 2001
 E.3.6 Studi del *Conseil d'Analyse Economique (CAE)* del Primo Ministro francese, dell'Istituto di Studi e Analisi Economica (ISAE) e dell'*Observatoire Français des Conjonctures Économiques (OFCE)* sullo Stato dell'Unione Europea - presentati il 10 dicembre 2001
 E.3.7 Rapporto della Commissione Europea "Eastern Enlargement of the EU: Economic Costs and Benefits for the EU Present Member States. The Italian Case" presentato il 19 marzo
 E.3.8 La posizione della Commissione Europea sul tema: "Il finanziamento dell'Unione Europea e l'imposta unica europea", presentata il 20 giugno 2002

E.4 CICLI DI SEMINARI E DI INCONTRI

- E.4.1 marzo-maggio 1999 - Ciclo: "Esiste un conflitto tra generazioni?"
 E.4.2 febbraio-marzo 2000 - Ciclo: "Analisi e politiche economiche territoriali"
 E.4.3 novembre 2000-gennaio 2001 - Primo Ciclo di 9 incontri: "Autorità indipendenti di regolazione e garanzia"
 E.4.4 gennaio - febbraio 2002 - Secondo Ciclo di 5 incontri: "Autorità indipendenti di regolazione e garanzia"
 E.4.5 marzo-aprile 2001 - Ciclo: "Le inchieste ISAE su imprese e famiglie, svolte all'interno di uno schema armonizzato predisposto dalla Commissione Europea"
 E.4.6 FORMA
 E.4.7 *Panel* di congiuntura: incontri periodici (quattro volte l'anno) in cui osservatori italiani e internazionali discuteranno delle tendenze della congiuntura internazionale e italiana e delle previsioni a breve termine

E.5 GIORNATE DI STUDIO

- E.5.1 Convegni
 E.5.1.1 Il 17 maggio 1999 l'ISAE ha ospitato un convegno sul tema "Il servizio universale nelle telecomunicazioni"
 E.5.1.2 Il 1° febbraio 2001 l'ISAE ha organizzato un *workshop* su "Econometric Models for Economic Forecasting"
 E.5.1.3 Il 25 maggio 2001 l'ISAE e l'ENEPRI hanno organizzato un *workshop* su "Welfare, Intergenerational Distribution and Households: What Does Generational Accounting Tell Us?"
 E.5.1.4 Il 14 giugno 2002 l'ISAE e l'ENEPRI hanno organizzato un *workshop* su "The Principle of Mutual Recognition in the European Integration Process"
 E.5.2 Conferenze
 E.5.2.1 Il 19 aprile 1999, l'ex-Primo Ministro russo Egor Gaidar ha tenuto una conferenza su "L'economia russa dalla transizione alla crisi"
 E.5.2.2 Il 18 maggio 1999, Gian Paolo Oneto dell'ISAE ha presentato un lavoro sviluppato insieme a Filippo Altissimo e Domenico Marchetti della Banca d'Italia su "Misure del ciclo economico: nuovi indicatori coincidenti e anticipatori per l'Italia"
 E.5.2.3 Il 17 giugno 2002, l'ISAE e l'ENEPRI hanno organizzato una conferenza di Joseph Weiler sul tema "Mutual Recognition or Functional Parallelism? Reflections from a Constitutional and Institutional Perspective"
 E.5.3 Presentazione di libri
 E.5.3.1 L'11 dicembre 2001 Dino Pesole ha presentato il suo libro "I conti in regola - L'Italia alla prova della moneta unica", edito da Il Sole 24 Ore
 E.5.3.2 Il 16 maggio 2002 Bruno Contini ha presentato il libro, a sua cura, "Osservatorio sulla mobilità del lavoro in Italia", edito da Mulino

ATTIVITA' DELL'ISAE

ANALISI RAPIDA

Di seguito è riportato un elenco delle attività svolte dall'ISAE nel suo primo triennio di vita e di quelle già programmate per l'anno in corso o perché decise in passato ma tuttora vigenti o perché appena iniziate o perché comunque già definite¹ – da distinguere da quelle decise in passato e terminate e da quelle appena in corso di definizione (di cui una parte esiste già nei progetti dell'ISAE).

P. Prodotti scritti dall'ISAE²:

P.1 SU DECISIONE AUTONOMA³

P.1.1 Venduti sul mercato dall'ISAE o per conto dell'ISAE⁴

P.1.1.1 “Rapporto Annuale sullo Stato dell'Unione Europea” (vedi E.1.1) vendita esterna; versione in italiano e in inglese.

Il Rapporto esamina il processo di integrazione politica ed economica dell'Unione Europea, analizzando la sua evoluzione nel quadro normativo-istituzionale, nei mercati e nelle politiche economiche e sociali, dal punto di vista di un cittadino europeo, non di un italiano.

P.1.1.2 Rapporti Trimestrali (vedi E.2)

solo vendita; vendita diretta; versione integrale in italiano; sintesi in inglese.

P.1.1.2.1 “Le previsioni per l'economia italiana” (vedi E.2.1)

I Rapporti, che escono a gennaio e luglio di ogni anno, riguardano le previsioni e le analisi sull'Italia, sull'Europa e sul resto del mondo, prevalentemente di tipo macroeconomico, svolte con l'ausilio di un modello econometrico trimestrale a breve dell'ISAE (BEEF) e di un modello *multicountry* trimestrale a breve-medio termine, acquistato dall'Oxford Economic Forecast. Inoltre, utilizzando un modello regionale, recentemente ottenuto dall'ISAE, si effettuano previsioni a livello territoriale. Le previsioni macroeconomiche ISAE vengono aggiornate quattro volte l'anno: due volte in occasione della stesura di questi Rapporti, a ottobre in un capitolo specifico del Rapporto Trimestrale “Finanza pubblica e redistribuzione”, (vedi P.1.1.2.3), e in aprile nella Nota mensile (vedi P.1.1.5).

P.1.1.2.2 “Priorità nazionali” (vedi E.2.2)

Il Rapporto, che esce ad aprile di ogni anno, analizza la regolamentazione dei mercati e le procedure di governo dell'economia da parte della Pubblica Amministrazione, realizzate non attraverso il bilancio pubblico ma attraverso il *command and control*.

P.1.1.2.3 “Finanza pubblica e redistribuzione” (vedi E.2.3)

Il Rapporto, che esce ad ottobre di ogni anno, è dedicato all'illustrazione degli effetti delle manovre di finanza pubblica sulla redistribuzione sociale e territoriale e ad altre questioni distributive. Le misure di politica economica sono valutate anche con l'ausilio di modelli di microsimulazione intra-generazionale su famiglie e su imprese e di conti inter-generazionali individuali e familiari.

P.1.1.3 Collana di Temi dei Rapporti Trimestrali

solo vendita; vendita diretta; versione in italiano.

¹ Queste ultime sono riportate in verde.

² I prodotti possono essere su supporto cartaceo, informatico o misto.

³ I prodotti scritti su decisione autonoma o in base a contratti possono essere diffusi attraverso pubblicazioni oppure possono essere diffusi senza essere stampati e in entrambe le forme di diffusione possono circolare – a condizione di soddisfare certi requisiti previsti dai regolamenti interni dell'ISAE o dai contratti – come prodotti interni dell'ISAE o come prodotti esterni all'Istituto.

⁴ Copie in omaggio vengono date ai referenti istituzionali e ad alcuni esperti. Altre forme di diffusione non dell'ISAE o non per conto dell'ISAE sono possibili ma qui non descritte.

A seguito del particolare interesse dimostrato per i singoli temi dei Rapporti Trimestrali, a partire da ottobre 2001 si è inaugurata questa collana che raccoglie sotto forma di volumetti singoli capitoli estratti dai Rapporti Trimestrali ISAE di aprile e di ottobre (vedi P.1.1.2.2 e P.1.1.2.3).

P.1.1.4 Inchieste ISAE

solo vendita; vendita diretta; versione in italiano e in inglese.

Si rilevano giudizi e aspettative delle imprese e dei consumatori italiani, al fine di valutare tempestivamente l'evoluzione del sistema economico.

Le indagini sono svolte nell'ambito di uno schema armonizzato in sede europea, che ne consente la comparazione con quelle realizzate da altri analoghi Istituti comunitari (come l'*Institut National de la Statistique et des Etudes Economiques* - INSEE in Francia e l'*Institut für Wirtschaftsforschung* - IFO in Germania).

P.1.1.4.1 Inchiesta mensile sui consumatori; indagine su 2000 consumatori italiani.

P.1.1.4.2 Inchiesta mensile sulle imprese manifatturiere ed estrattive; indagine su 4000 imprese italiane. Ogni tre mesi viene, inoltre, rilevato l'andamento delle esportazioni.

P.1.1.4.3 Inchiesta trimestrale sulle imprese di servizi; indagine su 1000 imprese operanti nel settore dei servizi alla produzione.

P.1.1.4.4 Inchiesta semestrale sugli investimenti; indagine sullo stesso *panel* di imprese manifatturiere ed estrattive (vedi P.1.1.4.2), e si rivolge a quante di esse effettuano investimenti.

P.1.1.4.5 Elaborazioni trimestrali, per grandi ripartizioni territoriali, delle inchieste sui consumatori e sulle imprese manifatturiere ed estrattive (vedi P.1.1.4.1 e P.1.1.4.2).

P.1.1.4.6 Confronto mensile tra le inchieste nazionali sulle imprese industriali italiane, tedesche e francesi.

P.1.1.4.7 Inchieste ad hoc

Senza alcuna cadenza temporale predefinita vengono realizzate inchieste su temi specifici (ad esempio, sulla diffusione del sommerso, sulle agevolazioni ai nuovi investimenti o sul *change over*).

P.1.1.5 Nota mensile

solo vendita; vendita diretta; versione in italiano.

Degli undici numeri che escono durante l'anno, otto forniscono la diagnosi dell'ISAE sulla situazione congiunturale nazionale e internazionale e l'aggiornamento del quadro di previsione. Gli strumenti utilizzati sono costituiti dalle indagini italiane e straniere, dalla previsione a breve dell'ISAE sulla produzione industriale, dagli indici compositi coincidente e anticipatore dell'economia italiana elaborati dall'ISAE e dai modelli econometrici a breve termine (vedi P.1.1.2.1). Due numeri riguardano argomenti di finanza pubblica e distribuzione del reddito ed uno approfondisce tematiche di economia e diritto.

P.1.1.6 Atti dei seminari

sistema misto; la vendita esterna è prevista solo per alcuni cicli di seminari (ad esempio, per gli atti dei seminari sulle Autorità indipendenti di regolazione e garanzia vedi E.4.3 e E.4.4).

P.1.2 Non venduti sul mercato dall'ISAE

P.1.2.1 Non diffusi sul mercato

P.1.2.1.1 Elaborazioni mensili delle inchieste sui consumatori e sulle imprese manifatturiere ed estrattive: disaggregazioni regionali versione in italiano.

Rappresenta una disaggregazione per ripartizioni territoriali e per regioni dei dati delle inchieste sulle imprese manifatturiere ed estrattive e sui consumatori (vedi P.1.1.4.1 e P.1.1.4.2). In futuro destinati ad essere diffusi e venduti.

P.1.2.1.2 Inchiesta sul commercio versione in italiano e in inglese.

Indagine mensile su 1500 imprese della piccola e grande distribuzione commerciale.

P.1.2.1.3 Inchiesta sulle costruzioni versione in italiano e in inglese.

Indagine mensile su 1000 imprese operanti nel settore delle costruzioni.

P.1.2.1.4 Agenda congiunturale versione in italiano.

Raccoglierà dati e grafici utili a “raccontare” per cifre e figure la congiuntura italiana e internazionale, confrontando analisi e previsioni di istituzioni interne e internazionali, ma dando spazio privilegiato alle stime e alle previsioni dell’ISAE. L’Agenda sarà uno strumento di lavoro interno, con un aggiornamento costante dei numeri essenziali della congiuntura.

P.1.2.2 Diffusi gratuitamente sul mercato

P.1.2.2.1 “*Annual Report on Monitoring Italy*” (vedi E.1.2)

Il Rapporto è volto ad illustrare l’economia e la politica economica italiane ad un pubblico di non residenti in Italia o di residenti non esperti. Il Rapporto è preceduto da un convegno dove vengono presentati e commentati, da esperti nazionali ed internazionali, i singoli capitoli del Rapporto.

P.1.2.2.2 Documenti di Lavoro ISAE alcuni in italiano e altri in inglese.

Di tutti i Documenti di Lavoro esiste sempre un *non-technical summary* (nella stessa lingua in cui è scritto il *paper*) ed un *abstract* (in inglese se il *paper* è in italiano o viceversa).

Come tradizionalmente per i *Working Papers*, nei Documenti di Lavoro sono esposti, in genere, i risultati preliminari di ricerche predisposte all’interno dell’ISAE o i contributi di studiosi esterni, presentati in occasione di seminari, convegni, conferenze nell’Istituto.

P.1.2.2.3 Altre pubblicazioni o altri Documenti di Lavoro alcuni in italiano e altri in inglese.

I ricercatori ISAE pubblicano alcuni lavori in prestigiose riviste economiche (quali *Review of Income and Wealth*, *Oxford Economic Papers*, *Labour Economics*, *International Review of Applied Economics*, *Economie Appliquée*), o in Documenti di Lavoro (quali i CEPR *Working Papers* e gli ENEPRI *Occasional Paper*).

P.1.2.2.4 Commenti mensili ai dati ISTAT versione in italiano.

Trattasi di comunicati stampa.

Da maggio 2001, l’ISAE commenta ed interpreta in “tempo reale” nello stesso giorno della loro uscita i dati dell’ISTAT relativi a:

produzione industriale, anticipazioni su prezzi al consumo, stima preliminare del PIL e forze di lavoro.

P.1.2.2.5 *EURO Newsletter*

versione in inglese.

Modello macroeconomico per la previsione a breve del PIL e della domanda nell'area euro elaborato da ISAE, INSEE e IFO. L'obiettivo di tale network è di giungere, possibilmente entro ottobre 2002, ad una euro-newsletter sulla congiuntura dell'area euro (quattro numeri l'anno) e alla predisposizione di un comunicato mensile (Euro-Flash) che aggiorna la previsione a breve del PIL trimestrale della zona euro.

P.1.2.2.6 Indicatori di *Economic Sentiment*

versione sia in italiano che in inglese.

Costruzione di un nuovo indicatore mensile di "economic sentiment", sul modello di quello proposto dalla Commissione Europea, basato sull'elaborazione dei risultati delle inchieste sulle imprese manifatturiere, sui servizi e sui consumatori.

P.1.2.3 Destinati ad alcune specifiche controparti

P.2 SU RICHIESTA ALTRUI

P.2.1 Prestazioni istituzionali nei confronti del Governo, del Parlamento, di altri Organi Costituzionali e del Ministero dell'Economia e delle Finanze

P.2.1.1 Documenti riservati

P.2.1.1.1 Ministero dell'Economia e delle Finanze

Predisposizione della "Relazione Generale sulla Situazione Economica del Paese".

P.2.1.1.2 Corte dei Conti

Aggiornamento tabelle e grafici per la ricerca realizzata dal COGEST (Laboratori per i controlli sulle gestioni dei fondi pubblici) su "Aspetti istituzionali e metodologici del controllo di gestione".

P.2.1.2 Documenti non riservati⁴

P.2.1.2.1 Documenti ufficiali

P. 2.1.2.1.1 Audizioni del Presidente dell'ISAE al Parlamento, prevalentemente alla Commissione Bilancio e alla Commissione Finanze della Camera e del Senato.

P.2.1.2.2 Altri documenti

P. 2.1.2.2.1 Ministero dell'Economia e delle Finanze
Capitolo sulla congiuntura territoriale nel Rapporto sulle aree depresse.

P.2.1.3 Fornitura dati

P.2.1.3.1 Ministero dell'Economia e delle Finanze

Dipartimento per le Politiche di Sviluppo e di Coesione
Fornitura dati inchieste rielaborati

P.2.1.3.2 Ministero dell'Economia e delle Finanze

Dipartimento del Tesoro – Direzione I
Fornitura dati inchieste rielaborati

P.2.1.3.3 Presidenza del Consiglio dei Ministri - Segretariato Generale -
Dipartimento per lo sviluppo delle economie territoriali
Fornitura dati inchieste rielaborati

P.2.2 Prestazioni lucrose nei confronti di altri soggetti⁴⁵

P.2.2.1 Fornitura dati

P.2.2.1.1 FEDEA (*Fundacion de Estudios de Economia Aplicada*)
Invio dati statistici sull'Italia.

P.2.2.1.2 Thomson Financial LTD
Aggiornamenti serie storiche dati inchieste

P.2.2.1.3 INTESA BCI
Fornitura dati inchieste rielaborati

P.2.2.1.4 DATABANK
Fornitura dati inchieste rielaborati

P.2.2.1.5 Banca d'Italia
Fornitura dati inchieste rielaborati

P.2.2.1.6 Associazione Nazionale Banche Popolari
Fornitura dati inchieste rielaborati

P.2.2.1.7 Osservatorio Industriale della Sardegna
Fornitura dati inchieste rielaborati

P.2.2.1.8 Mediobanca Industry Research
Fornitura dati inchieste rielaborati

P.2.2.1.9 Università Bocconi – Istituto di Economia Politica
Fornitura dati inchieste rielaborati

P.2.2.2 Fornitura ricerche

P.2.2.2.1 Ministero della Sanità - Regione Emilia Romagna
Trattasi di due convenzioni. Una per realizzare un'analisi ed una valutazione economica e sociale degli interventi sanitari nei distretti delle aziende USL e con l'individuazione di un *panel* di indicatori di riferimento.
L'altra è finalizzata alla predisposizione di una analisi macroeconomica sugli aggregati di spesa sanitaria nelle Regioni Emilia-Romagna e Sicilia.

P.2.2.2.2 Risorse per Roma - OPER (Osservatorio Permanente sull'Economia Romana)
Trattasi di una convenzione per realizzare il Quadro congiunturale dell'Economia Romana. L'indagine riguarda il Comune ed è disaggregata a livello di settore di attività economica. I settori di rilevazione sono: industria (con riferimento anche alla Provincia), costruzioni, commercio e servizi.

P.2.2.2.3 ASSOLOMBARDA
Trattasi di una convenzione per la realizzazione, con cadenza trimestrale, di un'analisi comparata dell'andamento ciclico dell'industria milanese e di quella nazionale.

⁵ Stipulati con soggetti sia privati che pubblici; sia con organismi nazionali che internazionali.

P.2.2.2.4 *Bertelsmann Foundation (International Reform Monitor)*

Partecipazione al *network International Reform Monitor*. Questa prevede che ogni partecipante presenti un rapporto semestrale sulle più importanti riforme nazionali nell'ambito delle politiche sociali, delle politiche del mercato del lavoro e delle relazioni industriali. Gli Istituti partecipanti (circa 20) sono *leaders* nei loro Paesi, ad esempio per gli Stati Uniti la *Brookings Institution*.

P.2.2.2.5 Unione Europea - CEPS (*Centre for European Policy Studies*) (ENEPRI)

Partecipazione al *network ENEPRI (European Network of Economic Policy Research Institutes)*. La partecipazione comporta l'organizzazione di due *workshop* (vedi E.5.1.3, E.5.1.4). I progetti futuri sono volti all'organizzazione di un nuovo *network* (ETNA), e alla realizzazione di tre programmi di ricerca nei quali l'ISAE è coinvolto. Il primo riguarda *Family Generational Accounting* (FAMAC) e vede l'ISAE tra gli Istituti capofila; il secondo concerne *Income and health inequalities and the European social model* (INEQ) e la partecipazione dell'ISAE ha ad oggetto in particolare i "work package" su *Comparative descriptive analysis of income differentials* e su *Absolute income inequalities, poverty and social exclusion*; il terzo programma, su *Technological Change, Labour Market Institutions and their Impact on the Young, the Women and the Old* (LEAN) coinvolge l'ISAE sul "work package" relativo a *Age gender vacancy rates*.

E. Eventi in ISAE⁶:**E.1 PRESENTAZIONE DI RAPPORTI ANNUALI ISAE**

- E.1.1** “Rapporto Annuale sullo Stato dell’Unione Europea” (vedi P.1.1.1)
Il primo Rapporto è stato presentato nel mese di giugno sia a Roma che a Bruxelles (sono stati commentatori di questo Rapporto, tra gli altri: Giuliano Amato, Rocco Buttiglione, Charles Grant, Yves Mény, Angelo Maria Petroni, Jean Pisani-Ferry e Romano Prodi) ed è stato poi pubblicato, in una versione modificata e ridotta, nel dicembre 2001 per i tipi de Il Mulino.
Gli argomenti principali del primo Rapporto Annuale sullo Stato dell’Unione Europea sono stati l’Europa dopo Nizza, il principio del mutuo riconoscimento e il mercato del lavoro nell’Unione Europea, l’euro nei primi anni di vita, la concorrenza versus l’armonizzazione fiscale nell’Unione Europea, le politiche sociali e le politiche di coesione nell’Unione Europea.
Il secondo Rapporto è stato presentato il 6 giugno 2002 a Roma, in un dibattito cui hanno partecipato Rocco Buttiglione, Benedetto Della Vedova, Andrea Manzella e Vincenzo Visco.
Gli argomenti principali del secondo Rapporto Annuale sullo Stato dell’Unione Europea sono stati la rappresentanza dei cittadini nelle istituzioni comunitarie, le politiche della concorrenza, la sanità, il coordinamento delle politiche di bilancio, gli interventi a favore dell’inclusione sociale, gli effetti dell’apertura dell’Unione ai sistemi dell’Europa centro-orientale.
- E.1.2** “*Annual Report on Monitoring Italy*” (vedi P.1.2.2.1)
I lavori presentati il 10 gennaio 2002 sono stati quattro: partecipazione femminile al mercato del lavoro, federalismo fiscale e servizio sanitario nazionale, concorrenza sul mercato dei prodotti, futuro dell’università italiana. I commentatori sono stati, tra gli altri: Alberto Alesina, Olivier Blanchard, Jean-Paul Fitoussi e Amartya Sen.

E.2 PRESENTAZIONE DI RAPPORTI TRIMESTRALI ISAE

- E.2.1** “Le previsioni per l’economia italiana” (vedi P.1.1.2.1)
Alle presentazioni di questi Rapporti hanno partecipato, come commentatori, tra gli altri: Giuliano Amato, Nino Andreatta, Mario Baldassarri, Pierluigi Bersani, Onorato Castellino, Innocenzo Cipolletta, Daniel Gros, Antonio Marzano, Franco Modigliani, Paolo Onofri, Antonio Pedone, Cesare Romiti e Giuseppe Vegas.
Il prossimo Rapporto di questo tipo uscirà il 18 luglio 2002 (Tredicesimo Rapporto Trimestrale “Le previsioni per l’economia italiana”).
- E.2.2** “Priorità nazionali” (vedi P.1.1.2.2)
Alle presentazioni di questo Rapporto hanno partecipato, come commentatori, tra gli altri: Pietro Ichino, Giulio Tremonti e Giacomo Vaciago.
- E.2.3** “Finanza pubblica e redistribuzione” (vedi P.1.1.2.3.)
Alle presentazioni di questo Rapporto hanno partecipato, come commentatori, tra gli altri: Massimo Livi Bacci, Renato Brunetta, Guglielmo Epifani, Nicola Rossi, Maurizio Sacconi, Vito Tanzi e Vincenzo Visco.
Il prossimo Rapporto di questo tipo uscirà nell’ottobre 2002 (Quattordicesimo Rapporto Trimestrale “Finanza pubblica e redistribuzione”).

⁶ Sono escluse da questo elenco le partecipazioni dei ricercatori dell’ISAE ad eventi occorsi in altre sedi, eccezion fatta per i casi in cui è l’ISAE stesso che organizza un evento fuori dall’Istituto.

E.3 PRESENTAZIONE IN ISAE DI RAPPORTI DI ALTRE ISTITUZIONI

- E.3.1** Rapporti semestrali dell'OCSE "*Economic Outlook*" presentati due volte l'anno, in gennaio e in luglio
I Rapporti sono stati presentati da Ignazio Visco; sono stati commentatori, tra gli altri: Nicola Acocella, Marcello Clarich, Marcello De Cecco, Carlo Dell'Aringa, Riccardo Faini, Luigi Paganetto e Paolo Savona.
Il prossimo Rapporto di questo tipo sarà presentato l'11 luglio 2002 (Rapporto OCSE "*Economic Outlook*" I semestre 2002).
- E.3.2** Rapporto annuale della Commissione Europea "*Public Finance in EMU*"
Il Rapporto è stato presentato per la prima volta il 25 luglio 2001 da Marco Buti e commentato da Daniele Franco e Vito Tanzi.
Il secondo Rapporto è stato presentato il 27 giugno 2002 da Marco Buti e commentato da Dino Piero Giarda, Mauro Marè e Antonio Pedone.
- E.3.3** Rapporto del CEPS sull'economia europea, presentato il 15 aprile 1999
Il Rapporto è stato presentato da Daniel Gros e commentato da Lorenzo Bini Smaghi e Daniele Franco.
- E.3.4** Rapporto annuale della Commissione Europea "*Employment in Europe 2001: Recent Trends and Prospects*" presentato il 19 settembre 2001
Il Rapporto è stato presentato da Alfonso Arpaia e discusso da Renato Brunetta, Antonis Kastrissianakis e Tiziano Treu .
- E.3.5** Rapporto dell'OCSE "*Territorial Review on Italy*", presentato il 25 settembre 2001
Il Rapporto è stato presentato da Mario Pezzini e discusso da Guidalberto Guidi, Bernard Hugonnier, Luca Meldolesi e Carlo Trigilia.
- E.3.6** Studi del *Conseil d'Analyse Économique* (CAE) del Primo Ministro francese, dell'Istituto di Studi e Analisi Economica (ISAE) e dell' *Observatoire Français des Conjonctures Économiques* (OFCE) sullo Stato dell'Unione Europea – presentati il 10 dicembre 2001
Gli studi sono stati presentati da Jacques Le Cacheux, Fiorella Kostoris Padoa Schioppa e Jean Pisani-Ferry e discussi da Mario Baldassarri e Mario Sarcinelli.
- E.3.7** Rapporto della Commissione Europea "*Eastern Enlargement of the EU: Economic Costs and Benefits for the EU Present Member States. The Italian Case*".
Il Rapporto è stato presentato il 19 marzo 2002 dal suo estensore, Maurizio Grassini e discusso da Mario Nava, Mario Nuti e Beniamino Quintieri.
- E.3.8** Presentazione della posizione della Commissione Europea sul tema: "Il finanziamento dell'Unione Europea e l'imposta unica europea"
La presentazione è stata effettuata il 20 giugno 2002 da Sylvie Goulard e Mario Nava, e discussa da Vieri Ceriani, Enrico Letta, e Vito Tanzi.

E.4 CICLI DI SEMINARI E DI INCONTRI

- E.4.1** marzo-maggio 1999 - Ciclo: "Esiste un conflitto tra generazioni?"
Sono stati relatori, tra gli altri, Franco Modigliani, Mario Monti e Nicola Sartor (che ha poi collaborato attivamente con l'ISAE nella costruzione di 2 modelli di conti generazionali).
- E.4.2** febbraio-marzo 2000 - Ciclo: "Analisi e politiche economiche territoriali"
Il ciclo è stato strutturato in due parti: la prima dedicata principalmente alle analisi e alle statistiche territoriali, la seconda alle politiche territoriali. Sono stati relatori, tra gli altri, Luca Meldolesi e Gianfranco Viesti.
- E.4.3** novembre 2000-gennaio 2001 – Primo Ciclo di 9 incontri: "Autorità indipendenti di regolazione e garanzia"
Il ciclo ha avuto l'obiettivo di affrontare alcune questioni di carattere generale inerenti il ruolo delle Autorità indipendenti, di regolazione e garanzia ed altre specifiche relative alle modalità di funzionamento delle principali Autorità di rilevanza per l'economia. Sono stati relatori, tra gli altri, Vincenzo Caianello, Enzo Cheli, Pippo Ranci, Guido Mario Rey e Giuseppe Tesaro.
- E.4.4** gennaio - febbraio 2002 – Secondo Ciclo di 5 incontri: "Autorità indipendenti di regolazione e garanzia"
Questo ciclo è stato inteso alla comprensione delle ragioni di una riforma delle Autorità indipendenti di regolazione e garanzia e dei modi per realizzarla. Sono stati relatori, tra gli altri, Lamberto Cardia, Franco Debenedetti, Alfonso Desiata e Bruno Tabacci.
- I testi raccolti nel primo ciclo di 9 seminari insieme a quelli del secondo ciclo di 5 seminari saranno pubblicati dall'editore Il Sole 24 Ore, a cura di Fiorella Kostoris Padoa Schioppa. In esso compariranno una prefazione di Stefano Rodotà e un intervento di Franco Frattini.
- E.4.5** marzo-aprile 2001 - Ciclo: "Le Inchieste ISAE su imprese e famiglie, svolte all'interno di uno schema armonizzato predisposto dalla Commissione Europea"
Il ciclo è stato dedicato all'approfondimento degli avanzamenti metodologici per la costruzione di indicatori anticipatori sia nazionali, sia territoriali. È stata l'occasione per alcuni ricercatori ISAE di presentare i loro più recenti lavori sull'argomento, realizzati anche con la collaborazione di ricercatori di altre istituzioni.
- E.4.6** FORMA (Formazione e Ricerche per Metodologie Applicate)
L'ISAE ha aderito al "Consorzio Forma", promosso dalla Scuola Normale di Pisa per la formazione in Beni Culturali, nell'ambito del quale realizza una serie di incontri periodici che hanno lo scopo di costituire, organizzare e gestire un Centro di Eccellenza per la ricerca applicata, la formazione, la progettazione nel campo dei Beni Culturali e Ambientali.
- E.4.7** *Panel* di congiuntura
Incontri periodici (a porte chiuse), quattro volte l'anno, in cui i rappresentanti di un gruppo relativamente ristretto, ma qualificato, di osservatori internazionali e italiani (centri studi di Banche d'affari internazionali, Istituti congiunturali esteri, uffici studi italiani privati e pubblici) discuteranno delle tendenze della congiuntura internazionale e italiana e delle previsioni a breve termine. Scopo del *panel* è lo scambio di informazioni/interpretazioni e l'arricchimento del lavoro congiunturale che viene svolto all'interno delle varie istituzioni partecipanti.

E.5 GIORNATE DI STUDIO**E.5.1 Convegni**

- E.5.1.1 Il 17 maggio 1999 l'ISAE ha ospitato un convegno sul tema "Il servizio universale nelle telecomunicazioni", i cui atti sono stati pubblicati nel libro del 1999 "Telecomunicazioni e servizio universale" a cura di S. Frova dall'Editore Giuffr .
- E.5.1.2 Il 1° febbraio 2001 l'ISAE ha organizzato un *workshop* su "*Econometric Models for Economic Forecasting*", organizzato al fine di discutere dei problemi metodologici e statistici dei modelli di previsione a breve termine utilizzati in diversi Istituti di ricerca europei (oltre agli italiani ISAE e Prometeia, il NIESR di Londra, l'OFCE di Parigi, l'IFO di Monaco, il DIW di Berlino ed il CPB dell'Aia).
- E.5.1.3 Il 25 maggio 2001 l'ISAE e l'ENEPRI hanno organizzato un *workshop* su "*Welfare, Intergenerational Distribution and Households: What Does Generational Accounting Tell Us?*" al fine di confrontarsi sui modelli di Contabilit  Generazionale individuale, sulle loro potenzialit  e sulle politiche per le famiglie in diversi paesi.
- E.5.1.4 Il 14 giugno 2002 l'ISAE e l'ENEPRI hanno organizzato un *workshop* su "*The Principle of Mutual Recognition in the European Integration Process*" nel quale sono state prese in esame le problematiche del mutuo riconoscimento in relazione a svariati aspetti della politica, dell'economia, del diritto e della cultura.

E.5.2 Conferenze

- E.5.2.1 Il 19 aprile 1999, l'ex-Primo Ministro russo Egor Gaidar ha tenuto una conferenza su "L'economia russa dalla transizione alla crisi", introdotta dallo storico Victor Zaslavsky, sulle economie in transizione e sull'economia russa in particolare.
- E.5.2.2 Il 18 maggio 1999, Gian Paolo Oneto dell'ISAE ha presentato un lavoro sviluppato insieme a Filippo Altissimo e Domenico Marchetti della Banca d'Italia su "Misure del ciclo economico: nuovi indicatori coincidenti e anticipatori per l'Italia".
- E.5.2.3 Il 17 giugno 2002 l'ISAE e l'ENEPRI hanno organizzato una conferenza di Joseph H.H. Weiler, della New York University, sul tema "*Mutual Recognition or Functional Parallelism? Reflections from a Constitutional and Institutional Perspective*", cui hanno partecipato come discussants Renato Brunetta e Alfonso Mattera.

E.5.3 Presentazione di libri

- E.5.3.1 L'11 dicembre 2001 Dino Pesole ha presentato il suo libro "I conti in regola - L'Italia alla prova della moneta unica", edito da Il Sole 24 Ore. Insieme all'Autore, ne hanno discusso: Mario Baldassarri, Fiorella Kostoris Padoa Schioppa, Andrea Monorchio, Vito Tanzi e Vincenzo Visco.
- E.5.3.2 Il 16 maggio 2002 Bruno Contini ha presentato il libro, a sua cura, "Osservatorio sulla mobilit  del lavoro in Italia", edito dal Mulino. Insieme al Curatore, ne hanno discusso: Giulio Bertola, Carlo Dell'Aringa e Fiorella Kostoris Padoa Schioppa.

ATTIVITA' DELL'ISAE

ANALISI APPROFONDATA

Di seguito è riportato un elenco delle attività svolte dall'ISAE nel suo primo triennio di vita e di quelle già programmate per l'anno in corso o perché decise in passato ma tuttora vigenti o perché appena iniziate o perché comunque già definite⁷ – da distinguere da quelle decise in passato e terminate e da quelle appena in corso di definizione (di cui una parte esiste già nei progetti dell'ISAE).

P. PRODOTTI SCRITTI DALL'ISAE

P.1 SU DECISIONE AUTONOMA⁸

P.1.1 Venduti sul mercato dall'ISAE o per conto dell'ISAE⁹

P.1.1.1 Rapporto Annuale sullo Stato dell'Unione Europea (vedi E.1.1)

Il "Rapporto Annuale sullo Stato dell'Unione Europea" esamina il processo di integrazione politica ed economica dell'Unione Europea, analizzando la sua evoluzione nel quadro normativo-istituzionale, nei mercati e nelle politiche economiche e sociali, dal punto di vista di un cittadino europeo, non di un italiano.

Versione modificata e ridotta in italiano distribuita per vendita esterna:

[Kostoris Padoa Schioppa F., a cura di (2001), *ISAE Rapporto sullo Stato dell'Unione Europea*, Bologna, Il Mulino].

Versione modificata e ridotta in inglese.

Versione sintetica in italiano e in inglese disponibile, gratuitamente, sul sito.

giugno 2001 - "Primo Rapporto Annuale sullo Stato dell'Unione Europea"

Argomenti principali:

- l'Europa dopo Nizza
- il principio del mutuo riconoscimento e il mercato del lavoro nell'Unione Europea
- i processi di liberalizzazione dei servizi pubblici nell'Unione Europea
- l'euro nei primi due anni di vita
- le questioni della fiscalità: concorrenza fiscale *versus* armonizzazione nell'Unione Europea
- le politiche sociali nell'Unione Europea
- i servizi di interesse economico generale nell'Unione Europea dopo Amsterdam
- divari di sviluppo e politiche di coesione nell'Unione Europea

La stesura di questo Rapporto è stata coordinata da Pier Virgilio Dastoli, Segretario Generale dello *European Movement* di Bruxelles.

giugno 2002 - "Secondo Rapporto Annuale sullo Stato dell'Unione Europea"

Argomenti principali:

- la rappresentanza dei cittadini nelle istituzioni comunitarie
- le politiche della concorrenza
- la sanità
- il coordinamento delle politiche di bilancio
- gli interventi a favore dell'inclusione sociale
- gli effetti dell'apertura dell'Unione ai sistemi dell'Europa centro-orientale

⁷ Queste ultime sono riportate in verde.

⁸ I prodotti scritti su decisione autonoma o in base a contratti possono essere diffusi attraverso pubblicazioni oppure possono essere diffusi senza essere stampati e in entrambe le forme di diffusione possono circolare – a condizione di soddisfare certi requisiti previsti dai regolamenti interni dell'ISAE o dai contratti – come prodotti interni dell'ISAE o come prodotti esterni all'Istituto.

⁹ Copie in omaggio vengono date ai referenti istituzionali e ad alcuni esperti. Altre forme di diffusione non dell'ISAE o non per conto dell'ISAE sono possibili ma qui non descritte.

La stesura di questo Rapporto è stata coordinata dall'Unità Operativa "Economia e Diritto della Pubblica Amministrazione" dell'ISAE.

P.1.1.2 Rapporti Trimestrali (vedi E.2)

Versione integrale in italiano distribuita per vendita diretta.

Versione sintetica in italiano e in inglese disponibile, gratuitamente, sul sito.

P.1.1.2.1 Le previsioni per l'economia italiana (vedi E.2.1)

I Rapporti Trimestrali, che escono a gennaio e luglio di ogni anno, dal titolo "Le previsioni per l'economia italiana", riguardano le previsioni e le analisi sull'Italia, sull'Europa e sul resto del mondo, prevalentemente di tipo macroeconomico, svolte con l'ausilio di un modello econometrico trimestrale a breve dell'ISAE (BEEF) e di un modello *multicountry* trimestrale a breve-medio termine, acquistato dall'*Oxford Economic Forecast*. Inoltre, utilizzando un modello regionale, recentemente ottenuto dall'ISAE, si effettuano previsioni a livello territoriale.

La stesura di questi Rapporti è coordinata dall'Unità Operativa "Macroeconomia e Politica Economica Italiana ed Internazionale" dell'ISAE.

Le previsioni macroeconomiche ISAE vengono aggiornate quattro volte l'anno: due volte in occasione della stesura di questi Rapporti, a ottobre in un capitolo specifico del Rapporto Trimestrale "Finanza pubblica e redistribuzione" (vedi P.1.1.2.3), e in aprile nella Nota mensile (vedi P.1.1.5).

luglio 1999 - Primo Rapporto Trimestrale "Le previsioni per l'economia italiana"

Argomenti principali:

- economia internazionale: l'evoluzione recente
- economia italiana: l'evoluzione recente
- previsioni nel biennio 1999-2000
- misure di aggiustamento dei conti pubblici nel 2000

gennaio 2000 - Terzo Rapporto Trimestrale "Le previsioni per l'economia italiana"

Argomenti principali:

- economia internazionale: l'evoluzione recente
- economia italiana: l'evoluzione recente
- previsioni per l'anno 2000

luglio 2000 - Quinto Rapporto Trimestrale "Le previsioni per l'economia italiana"

Argomenti principali:

- economia internazionale: l'evoluzione recente
- economia italiana: l'evoluzione recente
- previsioni per il biennio 2000-2001

gennaio 2001 - Settimo Rapporto Trimestrale "Le previsioni per l'economia italiana"

Argomenti principali:

- economia internazionale: l'evoluzione recente
- area dell'euro: l'evoluzione recente
- economia italiana: l'evoluzione recente
- previsioni per il 2001

luglio 2001 - Nono Rapporto Trimestrale "Le previsioni per l'economia italiana"

Argomenti principali:

- economia internazionale: l'evoluzione recente
- area dell'euro: l'evoluzione recente
- economia italiana: l'evoluzione recente
- previsioni per il biennio 2001-2002
- aree di intervento della manovra

gennaio 2002 - Undicesimo Rapporto Trimestrale "Le previsioni per l'economia italiana"

Argomenti principali:

- economia internazionale: l'evoluzione nel 2001
- area dell'euro: l'evoluzione recente
- economia italiana: l'evoluzione recente
- previsioni per il biennio 2002-2003
- economia territoriale: l'evoluzione recente e previsioni

luglio 2002 - Tredicesimo Rapporto Trimestrale "Le previsioni per l'economia italiana"

P.1.1.2.2 Priorità nazionali (vedi E.2.2)

Il Rapporto Trimestrale, che esce ad aprile di ogni anno, dal titolo "Priorità nazionali", analizza la regolamentazione dei mercati e le procedure di governo dell'economia da parte della Pubblica Amministrazione, realizzate non attraverso il bilancio pubblico ma attraverso il *command and control*. La stesura di questi Rapporti è coordinata dall'Unità Operativa "Economia e Diritto della Pubblica Amministrazione" dell'ISAE.

aprile 2000 - Quarto Rapporto Trimestrale "Priorità nazionali: regolamentazione, competitività, cittadinanza"

Argomenti principali:

- ambiente normativo e competitività
- regolamentazione, azione amministrativa e attivazione degli investimenti
- investimenti esteri in Italia: un ritardo strutturale?
- mercato del lavoro: squilibri e rigidità
- povertà e disagio: analisi e rimedi

aprile 2001 - Ottavo Rapporto Trimestrale "Priorità nazionali: intenzioni e risultati della regolamentazione"

Argomenti principali:

- giustizia: tempi e interazioni con il sistema economico
- dirigenza pubblica: strumento o limite dell'efficienza economica?
- federalismo e interesse nazionale: standard sanitari e contenimento della spesa pubblica
- rigidità del mercato del lavoro: effetti sulla mobilità
- politiche sociali: selettività e universalismo

aprile 2002 - Dodicesimo Rapporto Trimestrale "Priorità nazionali: trasparenza, flessibilità, opportunità"

Argomenti principali:

- normativa sul pubblico impiego e qualità del servizio dell'amministrazione
- la diffusione dei contratti a termine
- il "sommerso": cause, intensità territoriali, politiche di regolarizzazione
- l'attuazione del federalismo costituzionale
- la liberalizzazione del commercio al dettaglio: una prima verifica

P.1.1.2.3 Finanza pubblica e redistribuzione (vedi E.2.3)

Il Rapporto Trimestrale, che esce ad ottobre di ogni anno, dal titolo "Finanza pubblica e redistribuzione", è dedicato all'illustrazione degli effetti delle manovre di finanza pubblica sulla redistribuzione sociale e territoriale e ad altre questioni distributive. Le misure di politica economica sono valutate anche con l'ausilio di modelli di microsimulazione intra-generazionale su famiglie e su imprese e di conti inter-generazionali individuali e familiari.

La stesura di questi Rapporti è coordinata dall'Unità Operativa "Microeconomia e Finanza Pubblica" dell'ISAE.

ottobre 1999 - Secondo Rapporto Trimestrale "Finanza pubblica e redistribuzione"

Argomenti principali:

- i conti generazionali dell'Italia
- la manovra per il 2000: effetti sull'economia e impatto distributivo
- convenienze e costi nello smobilizzo del TFR

ottobre 2000 - Sesto Rapporto Trimestrale "Finanza pubblica e redistribuzione"

Argomenti principali:

- differenze di povertà su scala nazionale e internazionale
- ISEE: che cosa farne ?
- la manovra per il 2001: effetti sull'economia e impatto distributivo

ottobre 2001 - Decimo Rapporto Trimestrale "Finanza pubblica e redistribuzione"

Argomenti principali:

- quadro previsivo a breve termine dell'economia italiana
- famiglie tra misure redistributive della manovra e possibili riforme del *welfare*
- imprese tra vecchi e nuovi incentivi
- politiche fiscali e famiglie in Italia: una prospettiva di Contabilità Generazionale

ottobre 2002 - Quattordicesimo Rapporto Trimestrale "Finanza pubblica e redistribuzione"

P.1.1.3 Collana di Temi dei Rapporti Trimestrali

A seguito del particolare interesse dimostrato per i singoli temi dei Rapporti Trimestrali, a partire da ottobre 2001 si è inaugurata questa collana che raccoglie sotto forma di volumetti singoli capitoli estratti dai Rapporti Trimestrali ISAE di aprile e di ottobre (vedi P.1.1.2.2 e P.1.1.2.3).

Versione in italiano distribuita per vendita diretta.

ottobre 1999 - "I Conti Generazionali dell'Italia"

Estratto dal Primo Rapporto Trimestrale ISAE "Finanza pubblica e redistribuzione"

ottobre 1999 - "Convenienze e costi nello smobilizzo del TFR"

Estratto dal Secondo Rapporto Trimestrale ISAE "Finanza pubblica e redistribuzione"

aprile 2000 - "Ambiente normativo e competitività"

Estratto dal Quarto Rapporto Trimestrale ISAE "Priorità nazionali: regolamentazione, competitività, cittadinanza"

ottobre 2000 - "Differenze di povertà su scala nazionale e internazionale"

Estratto dal Sesto Rapporto Trimestrale ISAE "Finanza pubblica e redistribuzione"

ottobre 2000 - "ISEE: che cosa farne?"

Estratto dal Sesto Rapporto Trimestrale ISAE "Finanza pubblica e redistribuzione"

aprile 2001 - "Giustizia: tempi e interazioni con il sistema economico"

Estratto dal Settimo Rapporto Trimestrale ISAE "Priorità nazionali: intenzioni e risultati della regolamentazione"

aprile 2001 - "Dirigenza pubblica: strumento o limite dell'efficienza economica?"

Estratto dall'Ottavo Rapporto Trimestrale ISAE "Priorità nazionali: intenzioni e risultati della regolamentazione"

aprile 2001 - "Federalismo e interesse nazionale: standard sanitari e contenimento della spesa pubblica"

Estratto dall'Ottavo Rapporto Trimestrale ISAE "Priorità nazionali: intenzioni e risultati della regolamentazione"

aprile 2002 - "Normativa sul pubblico impiego e qualità del servizio dell'amministrazione"

Estratto dal Dodicesimo Rapporto Trimestrale ISAE "Priorità nazionali: trasparenza, flessibilità, opportunità"

aprile 2002 - "La diffusione dei contratti a termine"

Estratto dal Dodicesimo Rapporto Trimestrale ISAE "Priorità nazionali: trasparenza, flessibilità, opportunità"

aprile 2002 - "Sommerso: cause, intensità territoriali, politiche di regolarizzazione"

Estratto dal Dodicesimo Rapporto Trimestrale ISAE "Priorità nazionali: trasparenza, flessibilità, opportunità"

aprile 2002 - "L'attuazione del federalismo costituzionale"

Estratto dal Dodicesimo Rapporto Trimestrale ISAE "Priorità nazionali: trasparenza, flessibilità, opportunità"

aprile 2002 - "La liberalizzazione del commercio al dettaglio: una prima verifica"

Estratto dal Dodicesimo Rapporto Trimestrale ISAE "Priorità nazionali: trasparenza, flessibilità, opportunità"

P.1.1.4 Inchieste ISAE

Si rilevano giudizi e aspettative delle imprese e dei consumatori italiani, al fine di valutare tempestivamente l'evoluzione del sistema economico.

Le indagini sono svolte nell'ambito di uno schema armonizzato in sede europea, che ne consente la comparazione con quelle realizzate da altri analoghi Istituti comunitari (come l'*Institut National de la Statistique et des Etudes Economiques* - INSEE in Francia e l'*Institut für Wirtschaftsforschung* -IFO in Germania).

La realizzazione di questo prodotto è coordinata dall'Unità Operativa "Inchieste" dell'ISAE.

Versione in italiano e in inglese distribuita per vendita diretta.

P.1.1.4.1 Inchiesta mensile sui consumatori

Ogni mese, nelle prime due settimane del mese, 2000 differenti consumatori italiani sono intervistati dall'ISAE riguardo alla situazione complessiva dell'economia e alla propria situazione personale.

Le domande richiedono giudizi e previsioni sulla situazione dell'Italia, l'occupazione, la situazione economica della famiglia, la convenienza al risparmio, le intenzioni di spesa e previsioni di acquisto di alcuni dei principali beni durevoli.

L'ISAE elabora, inoltre, l'indicatore del clima di fiducia dei consumatori.

I dati sono diffusi nell'ultima decade del mese.

P.1.1.4.2 Inchiesta mensile sulle imprese manifatturiere ed estrattive

L'evoluzione congiunturale del settore manifatturiero in Italia viene analizzata attraverso la consultazione mensile, nelle prime due settimane del mese, di un *panel* ragionato di 4000 imprese italiane. Le principali domande dell'inchiesta riguardano i giudizi sull'andamento del mese corrente di ordini (interni ed esteri), produzione e scorte, e le previsioni a breve termine su ordini, produzione e prezzi e sulla situazione economica in generale. Trimestralmente l'ISAE pone ulteriori domande, fra cui quella sul grado di utilizzo degli impianti.

Ogni tre mesi viene, inoltre, rilevato l'andamento delle esportazioni.

L'ISAE elabora, inoltre, l'indicatore del clima di fiducia delle imprese.

I dati sono diffusi nella terza decade di ogni mese e si riferiscono al mese corrente.

P.1.1.4.3 Inchiesta trimestrale sulle imprese di servizi

Ogni tre mesi un *panel* di circa 1000 imprese italiane, operanti nel settore dei servizi alla produzione (informatica, ingegneria, *marketing*, pubblicità, contabilità, consulenza amministrativa e gestionale, noleggio macchinari e impianti, ricerca e sviluppo, smaltimento rifiuti), esprime i giudizi e le attese a breve termine sulle principali variabili aziendali, come ordini, fatturato, occupazione, prezzi e sull'andamento generale dell'economia.

I dati sono diffusi in febbraio, maggio, settembre e novembre.

P.1.1.4.4 Inchiesta semestrale sugli investimenti

L'inchiesta sugli investimenti utilizza lo stesso *panel* di imprese manifatturiere (vedi P.1.1.4.2), circoscritto alle sole imprese che hanno effettivamente svolto attività di investimento durante l'anno. L'inchiesta, tradizionalmente effettuata in autunno (tra i mesi di ottobre e novembre) ed in primavera (tra i mesi di marzo ed aprile), fornisce dati sia di tipo qualitativo (come tutte le altre Inchieste ISAE) sia di tipo quantitativo; le imprese sono chiamate ad indicare il valore programmato della spesa per investimenti dell'anno corrente, dell'anno precedente e dell'anno successivo, e forniscono altresì indicazioni sull'andamento del prezzo dell'investimento per gli stessi anni. A partire da tali dati, l'ISAE elabora una stima della variazione degli investimenti a prezzi costanti (deflazionando i dati in valore con i prezzi forniti da ciascuna impresa). Le domande qualitative riguardano la variazione dei piani di investimento durante l'anno, le principali destinazioni della spesa e i fattori principali che influenzano le decisioni al riguardo.

I dati sono diffusi in febbraio e luglio.

P.1.1.4.5 Elaborazioni trimestrali, per grandi ripartizioni territoriali, delle inchieste sui consumatori e sulle imprese manifatturiere ed estrattive

L'evoluzione congiunturale nelle principali aree geografiche del Paese (Nord-Ovest, Nord-Est, Centro e Sud) viene ricostruita ogni tre mesi sulla base dei dati raccolti dalle inchieste fra i consumatori e le imprese manifatturiere ed estrattive (vedi P.1.1.4.1 e P.1.1.4.2).

P.1.1.4.6 Confronto mensile tra le inchieste nazionali sulle imprese industriali italiane, tedesche e francesi

I dati dell'inchiesta ISAE sulle imprese manifatturiere vengono ogni mese confrontati con quelli delle analoghe indagini condotte dall'*Institut National de la Statistique et des Etudes Economiques* (INSEE) in Francia e dall'*Institut für Wirtschaftsforschung* (IFO) in Germania. Il confronto si propone di individuare i punti di contatto e di divergenza nell'andamento del ciclo manifatturiero nei tre principali paesi dell'Unione Economica e Monetaria (UEM).

P.1.1.4.7 Inchieste ad hoc

Senza alcuna cadenza temporale predefinita vengono realizzate inchieste su temi specifici (ad esempio sulla diffusione del sommerso, sulle agevolazioni ai nuovi investimenti o sul *change over*).

Numeri di ISAE Congiuntura pubblicati nel 2002:

- n. 1:** Confronto sulle imprese manifatturiere ed estrattive italiane, tedesche e francesi; novembre - dicembre 2001
- n. 2:** Inchiesta trimestrale ISAE presso le imprese di servizi /1; quarto trimestre 2001
- n. 3:** Inchiesta mensile ISAE presso i consumatori /1; gennaio 2002
- n. 4/5:** Inchiesta mensile ISAE sulle imprese manifatturiere ed estrattive /1 e Confronto con i dati INSEE e IFO; dicembre 2001
- n. 6:** Aspetti territoriali: imprese e consumatori /1; quarto trimestre 2001
- n. 7:** Inchiesta semestrale ISAE sugli investimenti delle imprese industriali /1; novembre 2001
- n. 8:** Inchiesta mensile ISAE presso i consumatori /2; febbraio 2002
- n. 9/10:** Inchiesta mensile ISAE sulle imprese manifatturiere ed estrattive /2 e Confronto con i dati INSEE e IFO; gennaio - febbraio 2002
- n. 11:** Inchiesta mensile ISAE presso i consumatori /3; marzo 2002
- n. 12:** Aspetti territoriali: imprese e consumatori /2; primo trimestre 2002
- n. 13:** Inchiesta trimestrale ISAE presso le imprese di servizi /2; primo trimestre 2002
- n. 14/15:** Inchiesta mensile ISAE sulle imprese manifatturiere ed estrattive /3 e Confronto con i dati INSEE e IFO; marzo 2002
- n. 16:** Inchiesta mensile ISAE presso i consumatori /4; aprile 2002
- n. 17/18:** Inchiesta mensile ISAE sulle imprese manifatturiere ed estrattive /4 e Confronti con i dati INSEE e IFO; aprile 2002
- n. 19:** Inchiesta semestrale ISAE sugli investimenti delle imprese industriali /2; maggio 2002
- n. 20:** Inchiesta mensile ISAE presso i consumatori /5; maggio 2002
- n. 21/22:** Inchiesta mensile ISAE sulle imprese manifatturiere ed estrattive /5 e Confronto con i dati INSEE e IFO; maggio 2002

P.1.1.5 Nota mensile

Degli undici numeri che escono durante l'anno, otto forniscono la diagnosi dell'ISAE sulla situazione congiunturale nazionale e internazionale e l'aggiornamento del quadro di previsione. Gli strumenti utilizzati sono costituiti dalle indagini italiane e straniere, dalla previsione a breve dell'ISAE sulla produzione industriale, dagli indici compositi coincidente e anticipatore dell'economia italiana elaborati dall'ISAE e dai modelli econometrici a breve termine (vedi P.1.1.2.1). Due numeri riguardano argomenti di finanza pubblica e distribuzione del reddito ed uno approfondisce tematiche di economia e diritto.

Versione in italiano distribuita per vendita diretta.

Versione sintetica in italiano disponibile, gratuitamente, sul sito.

marzo 2001 - "La frenata USA vincola la crescita europea"

aprile 2001 - "Rallenta la crescita italiana"

maggio 2001 - "Le cifre del rallentamento italiano"

giugno 2001 - "Permane debole il ciclo internazionale. Si accentua il rallentamento europeo"

luglio 2001 - "La povertà soggettiva in Italia"

settembre 2001 - "Le incertezze della congiuntura italiana dopo lo shock di settembre"

ottobre 2001 - "Si riducono i vincoli amministrativi per le imprese"

novembre 2001 - "Cala l'inflazione italiana, ma rimangono rischi legati alla scarsa concorrenza in alcuni mercati"

dicembre 2001 - "Segni di miglioramento congiunturale negli USA. Ancora incerta la situazione nell'area Euro"

gennaio 2002 - "La manovra per il 2002: effetti distributivi"

febbraio 2002 - "Il punto sul ciclo industriale italiano"

marzo 2002 - "Dalla ripresa degli scambi mondiali atteso l'impulso alla crescita"

aprile 2002 - "Tutti i numeri della ripresa"

maggio 2002 - "Prosegue il rallentamento dei prezzi, frenato da alcune rigidità dei mercati e dal peggioramento delle aspettative di inflazione dei consumatori"

P.1.1.6 Atti dei seminari

Atti del ciclo di seminari su: "Esiste un conflitto tra generazioni?" (vedi E.4.1)

Dal ciclo di seminari su "Esiste un conflitto tra generazioni?" sono stati estratti due Documenti di Lavoro ISAE (vedi P.1.2.2.1).

N. 5/99 - "*Private Transfers, Borrowing Constraints and the Timing of Homeownership*"

Autori: Luigi Guiso (Università di Sassari), Tullio Jappelli (Ente Luigi Einaudi)

N. 7/99 - "*Mutual Interest, Self-Enforcing Constitutions and Apparent Generosity*"

Autori: Alessandro Cigno (Università di Firenze), Furio C. Rosati (Università di Roma Tor Vergata)

Atti del primo e secondo ciclo di seminari su: "Le Autorità indipendenti di regolazione e garanzia" vedi E.4.3 e E.4.4)

I testi raccolti nel primo e nel secondo ciclo di seminari sulle Autorità indipendenti di regolazione e garanzia (vedi E.4.3 e E.4.4) saranno pubblicati dall'editore Il Sole 24 Ore, a cura di Fiorella Kostoris Padoa Schioppa, Presidente dell'ISAE.

Versione in italiano distribuita per vendita esterna.

P.1.2 Non venduti sul mercato dall'ISAE**P.1.2.1 Non diffusi sul mercato****P.1.2.1.1 Elaborazioni mensili delle inchieste sui consumatori e sulle imprese manifatturiere ed estrattive: disaggregazioni regionali**

Presenta una disaggregazione per ripartizioni territoriali e per regioni dei dati delle Inchieste sulle imprese manifatturiere e sui consumatori (vedi P.1.1.4.1 e P.1.1.4.2).

In futuro sono destinati ad essere diffusi e venduti.

Versione in italiano.

P.1.2.1.2 Inchiesta sul commercio

Indagine mensile su 1500 imprese della piccola e grande distribuzione commerciale. Attualmente viene preparata una sintetica descrizione dei risultati, con un breve commento, ad esclusivo uso interno. In futuro i dati saranno diffusi, dopo un'attenta valutazione dell'attendibilità statistica del campione.

Versione in italiano e in inglese.

P.1.2.1.3 Inchiesta sulle costruzioni

Indagine mensile su 1000 imprese operanti nel settore delle costruzioni. Attualmente vengono predisposte alcune tabelle di sintesi, ad uso interno, "di monitoraggio" dei risultati.

Versione in italiano e in inglese.

P.1.2.1.4 Agenda Congiunturale

Raccoglierà dati e grafici utili a "raccontare" per cifre e figure la congiuntura italiana e internazionale, confrontando analisi e previsioni di istituzioni interne e internazionali, ma dando spazio privilegiato alle stime e alle previsioni dell'ISAE. L'Agenda sarà uno strumento di lavoro interno, con un aggiornamento costante dei numeri essenziali della congiuntura.

Versione in italiano.

P.1.2.2 Diffusi gratuitamente sul mercato

P.1.2.2.1 *Annual Report on Monitoring Italy* (vedi E.1.2)

L'*Annual Report on Monitoring Italy* è volto ad illustrare l'economia e la politica economica italiane ad un pubblico di non residenti in Italia o di residenti non esperti. Il Rapporto è preceduto da un convegno dove vengono presentati e commentati, da esperti nazionali ed internazionali, i singoli capitoli del Rapporto.

gennaio 2002 - "*Annual Report on Monitoring Italy*"

Argomenti principali:

- partecipazione femminile al mercato del lavoro
- federalismo fiscale e servizio sanitario nazionale
- concorrenza sul mercato dei prodotti
- futuro dell'università italiana

P.1.2.2.2 Documenti di Lavoro ISAE

Come tradizionalmente per i *Working Papers*, nei Documenti di Lavoro sono esposti, in genere, i risultati preliminari di ricerche predisposte all'interno dell'ISAE o i contributi di studiosi esterni, presentati in occasione di seminari, convegni, conferenze nell'Istituto.

La serie è destinata agli esperti ed agli operatori di politica economica, al fine di formulare proposte e suscitare suggerimenti o critiche.

Di tutti i Documenti di Lavoro esiste un *non-technical summary* (nella stessa lingua in cui è scritto il *paper*) ed un *abstract* (in inglese se il *paper* è in italiano o viceversa).

L'*abstract* è disponibile, gratuitamente, sul sito ISAE.

N. 1/99 - "Il futuro degli immobili pubblici"

Autore: Giacomo Vacigiò (Università Cattolica del Sacro Cuore di Milano)

N. 2/99 - "Economia e politica del patrimonio culturale pubblico: alcune riflessioni sulla sua valutazione"

Autori: Francesco Forte (Università "La Sapienza" di Roma), Michela Mantovani (Università "La Sapienza" di Roma)

N. 3/99 - "Riforma della pubblica amministrazione e modelli di intervento sui beni culturali"

Autore: Marco Causi (Terza Università di Roma)

N. 4/99 - "Privatizzazioni e assetti di mercato: economia o ideologia?"

Autore: Alberto Pera (Autorità Garante della Concorrenza e del Mercato)

N. 5/99 - "*Private Transfers, Borrowing Constraints and the Timing of Homeownership*"

Autori: Luigi Guiso (Università di Sassari), Tullio Jappelli (Ente Luigi Einaudi)

N. 6/99 - "*The Outlook for the Mediterranean Economy and the Development of the Enterprise*"

Autori: Margherita Cagiano de Azevedo (ISAE), Roberta De Santis (ISAE), Maria Teresa Fiocca (ISAE), Claudio Vicarelli (ISAE) Co-ordinated by Fiorella Padoa Schioppa Kostoris (ISAE)

N. 7/99 - "*Mutual Interest, Self-Enforcing Constitutions and Apparent Generosity*"

Autori: Alessandro Cigno (Università di Firenze), Furio C. Rosati (Università Tor Vergata di Roma)

N. 8/99 - "*The Italian Business Cycle: New Coincident and Leading Indicators and Some Stylized Facts*"

Autori: Filippo Altissimo (Banca d'Italia), Domenico J. Marchetti (Banca d'Italia), Gian Paolo Oneto (ISAE)

N. 8A/99 - "*Statistical Appendixes to: The Italian Business Cycle: New Coincident and Leading Indicators and Some Stylized Facts*"

Autori: Filippo Altissimo (Banca d'Italia), Domenico J. Marchetti (Banca d'Italia), Gian Paolo Oneto

(ISAE)

N. 9/00 - *“Export Behaviors of Italian Manufacturing Firms Over the Nineties”*

Autore: Roberto Basile (ISAE)

N. 10/00 - *“Crisi finanziarie e Moral Hazard: Proposta di un'analisi interdisciplinare”*

Autore: Maria Teresa Fiocca (ISAE)

N. 11/00 - *“Budgetary Policies and the Administrative Reform in Contemporary Italy”*

Autore: Fiorella Kostoris Padoa Schioppa (ISAE)

N. 12/00 - *“China’s Economic Plan 2001-2005 and European Union: Facts and Prospects”*

Autori: Maria Teresa Fiocca (ISAE), Claudio Vicarelli (ISAE) Co-ordinated by Fiorella Kostoris Padoa Schioppa (ISAE)

N. 13/00 - *“Predicting GDP Components Using ISAE Bridge Equations Econometric Forecasting Model (BEEF)”*

Autori: Maurizio Bovi (ISAE), Claudio Lupi (ISAE), Carmine Pappalardo (ISAE)

N. 14/01 - *“The Locational Determinants of Foreign-Owned Manufacturing Plants in Italy: The Role of the South”*

Autore: Roberto Basile (ISAE)

N. 15/01 - *“The Role of Short-Term Economic Information in Industrial Firms’ Strategies”*

Autore: Paolo Carnazza (ISAE)

N. 16/01 - *“Determinants of FDI Inflows in Europe: the Role of the Institutional Context and Italy’s Relative Position”*

Autori: Roberta De Santis (ISAE), Claudio Vicarelli (ISAE)

N. 17/01 - *“Tentative Business Confidence Indicators for the Italian Economy”*

Autori: Paolo Carnazza (ISAE), Giuseppe Parigi (Banca d'Italia)

N. 18/01 - *“Seasonal Adjustment of Italian Industrial Production Index Using Tramo-Seats”*

Autore: Giancarlo Bruno (ISAE)

N. 19/01 - *“Mediterraneo e Balcani: due aree di crisi e di opportunità alla periferia dell’Unione Europea”*

Autore: Maria Teresa Fiocca (ISAE)

N. 20/01 - *“Forecasting Industrial Production and the Early Detection of Turning Points”*

Autori: Giancarlo Bruno (ISAE), Claudio Lupi (ISAE)

N. 21/01 - *“The Choice of Time Interval in Seasonal Adjustment: Characterization and Tools”*

Autori: Giancarlo Bruno (ISAE), Edoardo Otranto (ISTAT)

N. 22/01 - *“A Tale on Information and Wage Expectations”*

Autori: Maria De Paola (Università della Calabria), Claudio Lupi (ISAE), Patrizia Ordine (Università della Calabria)

N. 23/01 - *“Regional Inequalities and Cohesion Policies in the European Union”*

Autori: Roberto Basile (ISAE), Sergio de Nardis (ISAE), Alessandro Girardi (ISAE)

N. 24/01 - *“Taxes and Location of Foreign Direct Investments: An Empirical Analysis for the European Union Countries”*

Autori: Roberta De Santis (ISAE), M. Cristina Mercuri (ISAE), Claudio Vicarelli (ISAE)

N. 25/02 - *“Recent Developments in the Environmental Debate Before and After the Kyoto Protocol: A Survey”*

Autore: Margherita Cagiano de Azevedo (ISAE)

N. 26/02 – “*The Nature of the Underground Economy, Some Evidence from OECD Countries*”
Autore: Maurizio Bovi (ISAE)

P.1.2.2.3 Altre Pubblicazioni o altri Documenti di Lavoro

I ricercatori dell'ISAE pubblicano lavori in prestigiose riviste economiche.

- Basile R. (2001), “Export Behaviour of Italian Manufacturing Firms Over the Nineties: The Role of Innovation”, *Research Policy*, vol.30, n.8, ottobre.
- Bovi M. e L. Castellucci (1999), “What Do We Know About the Size of the Underground Economy in Italy Beyond the ‘Common Wisdom’? Some Empirically Tested Propositions”, *Quaderni CEIS*, n. 120.
- Bovi M. (1999), “Un miglioramento del metodo di Tanzi per la stima dell'economia sommersa in Italia”, *Rivista di Statistica Ufficiale dell'ISTAT*, vol. 2.
- Bovi M. (1999), “La domanda di fattori del Modello della Ragioneria Generale dello Stato”. *Documento Interno RGS (RN-23-PF-0003)*.
- Bovi M. (2000), “La funzionalità dei Comuni: un tentativo di misurazione per classi demografiche”, in Lupò A.M.V., a cura di, *Misure e parametri per la politica economico-sociale*, Milano, F. Angeli.
- Bovi M. e L. Castellucci (2000) “Lo strano caso del sommerso in Italia: presunto colpevole” *Newsletter CEIS-Tor Vergata*, Gennaio-Marzo.
- Bovi M. e L. Castellucci (2001) “Cosa sappiamo dell'economia sommersa in Italia al di là dei luoghi comuni?”, *Economia pubblica*, n. 6.
- Bruno G. e F. Polidoro, (1999), “Destagionalizzazione delle serie storiche dell'Istat”, *Giornale del Sistan*, Anno 4 n.12, settembre-dicembre.
- Bruno G., Corsini, V. e R. Monducci (1999), “Dynamics of Italian Industrial Firms: Microeconomic Analysis of Performance and Labour Demand from 1989 to 1994”, in Biffignandi S., a cura di, *Micro- and Macrodata of Firms - Statistical Analysis and International Comparison*, Heidelberg, Physica-Verlag.
- Bruno G. et al. (2000), “Guida all'utilizzo di TRAMO-SEATS per la destagionalizzazione delle serie storiche”, *ISTAT Documenti*, n.4.
- Bruno G. (2000), “Seasonal Adjustment of Foreign Trade Series”, in Giovannini E. e D. Piccolo, a cura di, *Seasonal Adjustment Procedures - Experiences and Perspectives*, Annali di Statistica, Serie X, n. 20, ISTAT.
- Bruno G. e E. Otranto (2000), “A New Criterion for Time Interval Choice in Seasonal Adjustment”, in ISTAT, a cura di, *Atti della XL riunione scientifica della SIS*.
- Cardarelli R. e N. Sartor (2000), “Generational Accounts for Italy”, in Banca d'Italia, a cura di, *Atti del Secondo Convegno su Temi di Finanza Pubblica*, Perugia, 20-22 gennaio.
- Carnazza P., A. Innocenti e A. Vercelli (2000), “Small Firms and Manufacturing Employment”, in Boltho A., Vercelli A. e H. Yoshikawa, a cura di, *Comparing Economic Systems Italy and Japan*, New York, Palgrave.
- Carnazza P. (2000), “Irreversibility and Uncertainty: An Empirical Analysis on Italian Firms' Investment Decisions”, in Oppenlander K.H., Poser G. e B. Schips, a cura di, *Use of Survey Data for Industry, Research, and Economic Policy*, Aldershot, England, Aveburg.
- Carnazza P. e G. Parigi (2001), “The Evolution of Confidence for European Consumers and Businesses in France, Germany and Italy”, *Banca d'Italia Temi di discussione*, n.406, June.
- Carnazza P. (2001), “The Role and Utilization of Business Surveys' Results Inside Manufacturing Firms' Strategies”, *Economia, Società e Istituzioni*, n.2, maggio-agosto.
- Carnazza P. e G. Travaglini (2001), “Impact and Nature of Irreversibility and Uncertainty on Investments Decisions: a Survey on Italian Manufacturing Firms”, *Economie Appliquée*, vol. LIV, n.1.

- Cicerchia A. (1999), "Beni culturali a Roma: dal vincolo virtuale alla tutela reale", *Capitolium*, n.3.
- Cicerchia A. (2001), "Una banca dati per il patrimonio culturale: il progetto OIKIA", *Aedon*, n.1.
- Cicerchia A. (2002), "Guardian of the Treasure", in Rizzo R. e R. Towse, a cura di, *The Economics of the Heritage: Study in the Political Economy of Culture in Sicily*, Cheltenham, England, Elgar, in corso di pubblicazione
- D'Elia E. e B.M. Martelli (1999), "Households' Incomes, Professional Status and Inflation in Italy in the 1990s: Evidence from the ISAE Consumer Survey", in Oppenlaender K.H., Poser G. e B. Schips, a cura di, *Use of Survey data for Industry, Research and Economic Policy. Selected papers presented at the 24th CIRET Conference, Wellington, New Zealand*, Aldershot, England, Ashgate Publishing Co.
- De Santis R. (1999), "International Openness, Technology and Productivity: An Empirical Investigation for Italy", *Economia, Società e Istituzioni*, n.1, gennaio-aprile.
- De Santis R. e C. Vicarelli (2001), "Fattori di attrazione degli investimenti diretti esteri nell'Unione Europea: il ruolo del contesto istituzionale e la competitività dell'Italia", *Rivista di Politica Economica*, marzo.
- Di Biase R. (1999), "Vincoli alla riduzione del prelievo contributivo e fiscale sul costo del lavoro in Italia", *Economia, Società e Istituzioni*, n.1, gennaio-aprile.
- Di Biase R. e A. Gandiglio (2000), "Il sistema di *tax/benefit* in Italia: effetti di incentivo/disincentivo sull'offerta di lavoro", *Economia, Società e Istituzioni*, n.2, maggio-agosto.
- Fedele M. (1999), "I farmaci generici in Italia ed in Europa", *ASI*, n. 5, febbraio.
- Fedele M. (2000), "Evoluzione della sanità in Italia: analisi della spesa, confronto internazionale e linee di razionalizzazione", *ASI*, n. 1/2, gennaio.
- Fedele M. (2000), "Economia e politica sanitaria in Italia nell'ultimo trentennio", in Comitato Nazionale per la Bioetica, a cura di, *Etica, sistema sanitario e risorse*, Roma, Presidenza del Consiglio dei Ministri.
- Fedele M. (2001), "La sanità in Italia: problemi e prospettive", in Verde A., a cura di, *Temi di Finanza Pubblica*, Bari, Cacucci.
- Hermann A. (1999), "Alcuni problemi di regolazione del servizio telefonico in Italia", *Rivista del Centro Studi "G.Toniolo" Studi Economici e Sociali*, n.4, anno XXXIV, ottobre-dicembre.
- Hermann A. (2000), "Pubbliche amministrazioni ed autorità indipendenti", *Rivista del Centro Studi "G.Toniolo" Studi Economici e Sociali*, n.2, anno XXXV, aprile-giugno.
- Hermann A. (2001), "Lo sviluppo delle aree depresse: quali soluzioni?", *Rivista del Centro Studi "G.Toniolo" Studi Economici e Sociali*, n.1, anno XXXVI, gennaio-marzo.
- Kostoris Padoa Schioppa F. (1999), "I conti pubblici e le loro prospettive dopo l'Euro", in Paganetto L., a cura di, *Oltre l'Euro. Istituzioni, occupazione e crescita*, Bologna, Il Mulino.
- Kostoris Padoa Schioppa F. (1999), "I problemi e gli aspetti distributivi della disoccupazione", *Politica Economica*, agosto – settembre.
- Kostoris Padoa Schioppa F. (1999), "Mezzogiorno: diagnosi degli squilibri, terapie per lo sviluppo", in Servizio Studi Camera dei Deputati, a cura di, "Seminario del 22 giugno 1998 ed altri contributi scientifici. Allegato al Rapporto sul Mezzogiorno", *Osservatorio sulla legislazione*, n. 16/1, febbraio.
- Kostoris Padoa Schioppa F. (1999), "Disoccupazione in Europa e in Italia: aspetti regionali", in Gruppo di Ancona, a cura di, *Trasformazioni dell'economia e della società italiana. Studi e ricerche in onore di Giorgio Fuà*, Bologna, Il Mulino; versione inglese "Regional Aspects of Unemployment in Europe and in Italy", *CEPR Discussion Paper*, n. 2108, marzo.
- Kostoris Padoa Schioppa F. (1999), "Valutazione economica del patrimonio storico-artistico-culturale di proprietà pubblica", in Accademia Nazionale dei Lincei, a cura di, *Atti della tavola rotonda sul tema "I Beni Culturali: istituzioni ed economia"*, Atti dei Convegni Lincei n. 152.
- Kostoris Padoa Schioppa F. (1999), "Five Major Aspects Regarding European Unemployment – The

- Italian Case in Relationship to CE Partners”, *FCEM Magazine News*, maggio.
- Kostoris Padoa Schioppa F. (1999), “Proposte di politica economica per l’ultimo anno della legislatura”, *Arel Informazioni*, n.2.
- Kostoris Padoa Schioppa F. (2000), “Fisco ed occupazione nell’Italia dell’Euro”, in Paganetto L., a cura di, *Tassazione, performance dell’economia ed Europa*, Bologna, Il Mulino.
- Kostoris Padoa Schioppa F. (2000), “Commentaire”, in *Réduction du chômage: les réussites en Europe*, Rapporto del Conseil d'Analyse Économique, n.23, Parigi, La Documentation Française.
- Kostoris Padoa Schioppa F. (2001), “Budgetary Policies and the Administrative Reform in Contemporary Italy”, *Daedalus – Journal of the American Academy of Arts and Sciences*, Vol.130, n. 2, Primavera; versione italiana “Politiche di bilancio e riforma della Pubblica Amministrazione nell’Italia dell’ultimo decennio”, in Padoa Schioppa T. e S.R. Graubard, a cura di, *Il caso Italiano 2. Dove sta andando il nostro Paese?*, Milano, Garzanti.
- Kostoris Padoa Schioppa F. (2001), “State Aid and the Principle of Mutual Recognition”, in collaborazione con Lubicz S., in Ehlermann C.D. e M. Everson, a cura di, *European Competition Law Annual 1999: Selected Issues in the Field of State Aids*, Oxford, Hart Publishing.
- Kostoris Padoa Schioppa F. (2001), “Commentaire”, in *Inégalité économiques*, Rapporto del Conseil d'Analyse Économique, n.33, Parigi, La Documentation Française.
- Kostoris Padoa Schioppa F. (2001), “Il principio del mutuo riconoscimento e il mercato del lavoro europeo”, *Il Mulino*.
- Kostoris Padoa Schioppa F. (2001), “Riconoscere il diverso: una sfida per l’Europa”, *Lettera Internazionale*, 70.
- Kostoris Padoa Schioppa F. (2002), “Consumo e risparmio del ‘900”, in Colli A., a cura di, *Il Novecento futuro in gestazione*, Pragmatica, Eurografica, novembre.
- Kostoris Padoa Schioppa F. e C. Lupi (2002), “Family Income and Wealth, Youth Unemployment and Active Labour Market Policies”, *International Review of Applied Economics*, 16, 2002, in corso di pubblicazione.
- Lupi C. e G. Cainelli (1999), “The Choice of the Aggregation Level in the Estimation of Quarterly National Accounts”, *Review of Income and Wealth*, vol. 45, n. 4.
- Lupi C. e G. Cainelli (1999), “Aggregazione contemporanea e specificazione econometrica nella stima trimestrale dei conti economici nazionali”, *Statistica*, n.49.
- Lupi C., Brunello G. e P. Ordine (2000), “Effetti differenziati della politica fiscale nei mercati del lavoro locali”, *Rivista di Politica Economica*, vol.90, nn. 10-11.
- Lupi C., Brunello G. e P. Ordine (2000), “Regional Disparities and the Italian NAIRU”, *Oxford Economic Papers*, n. 52.
- Lupi C. e P. Ordine (2001), “Testing for Asymmetry in Economic Time Series Using Bootstrap Methods”, *Economics Bulletin*, vol. 3, n. 8.
- Lupi C., Brunello G. e P. Ordine (2001), “Widening Differences in Italian Regional Unemployment”, *Labour Economics*, n. 8.
- Mancini M. (2000), “I sistemi di protezione del reddito dei disoccupati tra politica sociale e strategia per l’occupazione: analisi e confronti internazionali”, *Isfol Monografie sul mercato del lavoro e politiche per l’impiego*, n. 4.
- Salvini R. e A. Solipaca (1999), “Un modello empirico di domanda di spesa sanitaria”, *Economia pubblica*, vol.29, n.4.
- Salvini R. (2000), “Aspetti comparati di politica sanitaria nei paesi europei”, in Incorvati G., cura di, *Etica, sistema sanitario e risorse*, Roma, Presidenza del Consiglio dei Ministri - Dipartimento per l’informazione e l’editoria.
- Sica F. e P. Garonna (2000), “Intersectoral Labour Reallocations and Unemployment in Italy”, *Labour Economics*, n.7.

Sica F. (2001), "Output Gap and Disequilibrium at Sectoral Level", in CIRET, a cura di, *Proceedings 25^{ma} Conferenza internazionale del CIRET, Parigi 10-14 ottobre 2000*, in corso di pubblicazione.

P.1.2.2.4 Commenti mensili ai dati ISTAT

Trattasi di comunicati stampa.

Da maggio 2001, l'ISAE commenta ed interpreta in "tempo reale" nello stesso giorno della loro uscita i dati dell'ISTAT relativi a: produzione industriale, anticipazioni su prezzi al consumo, stima preliminare del PIL e forze di lavoro.

Versione in italiano disponibile, gratuitamente, sul sito.

15 maggio 2001 - "Commento ISAE ai dati ISTAT su produzione industriale e stima preliminare del PIL"

22 maggio 2001 - "Commento ISAE ai dati ISTAT sui prezzi al consumo"

14 giugno 2001 - "Commento ISAE ai dati ISTAT sulla produzione industriale (aprile)"

21 giugno 2001 - "Commento ISAE sui prezzi al consumo nelle città campione"

26 giugno 2001 - "Commento ISAE ai dati ISTAT sulle forze di lavoro (aprile)"

16 luglio 2001 - "Indice della produzione industriale"

23 luglio 2001 - "Commento ISAE ai dati ISTAT sui prezzi al consumo"

9 agosto 2001 - "Commento ISAE ai dati ISTAT sulla produzione industriale e stima preliminare del PIL"

20 settembre 2001 - "PIL e Produzione Industriale"

21 settembre 2001 - "Inflazione"

25 settembre 2001 - "Commento dell'ISAE sui dati relativi alla rilevazione trimestrale dell'ISTAT sulle forze di lavoro"

15 ottobre 2001 - "Indice della produzione industriale (agosto 2001)"

23 ottobre 2001 - "Commento ISAE sui prezzi al consumo delle città campione"

15 novembre 2001 - "Commento ISAE ai dati ISTAT sulla produzione industriale (settembre 2001)"

15 novembre 2001 - "Commento ISAE ai dati ISTAT sulla Stima preliminare del PIL-III trimestre 2001"

20 novembre 2001 - "Commento ISAE ai prezzi al consumo delle città campione"

14 dicembre 2001 - "Le previsioni ISAE della produzione industriale"

20 dicembre 2001 - "Commento ISAE ai prezzi al consumo delle città campione"

18 gennaio 2002 - "Le previsioni ISAE della produzione industriale (dicembre 2001- febbraio 2002)"

25 gennaio 2002 - "Commento ISAE ai prezzi al consumo delle città campione"

15 febbraio 2002 - "Le previsioni ISAE della produzione industriale (gennaio - marzo 2002)"

21 febbraio 2002 - "Commento ISAE ai prezzi al consumo delle città campione"

- 1 marzo 2002 - "Commento ISAE ai dati ISTAT sulla stima preliminare del PIL (IV trimestre 2001)"
- 14 marzo 2002 - "Le previsioni ISAE della produzione industriale (febbraio - marzo e aprile 2002)"
- 21 marzo 2002 - " Commento ISAE sui prezzi al consumo delle città campione"
- 27 marzo 2002 - "Commento ISAE ai dati ISTAT sulle forze di lavoro (gennaio 2002)"
- 15 aprile 2002 - "Le previsioni sulla produzione industriale (marzo, aprile e maggio 2002)"
- 22 aprile 2002 - "Commento ISAE sui prezzi al consumo delle città campione"
- 15 maggio 2002 - "Le previsioni ISAE della produzione industriale (aprile, maggio e giugno 2002)"
- 15 maggio 2002 - "Commento ISAE ai dati ISTAT sulla stima preliminare del PIL (I trimestre 2002)"
- 22 maggio 2002 - "Commento ISAE ai prezzi al consumo delle città campione"
- 14 giugno 2002 - "Le previsioni ISAE della produzione industriale (maggio, giugno e luglio 2002)"
- 20 giugno 2002 - "Commento ISAE ai prezzi al consumo delle città campione"
- 26 giugno 2002 - "Commento ISAE ai dati ISTAT sulle forze di lavoro (aprile 2002)"

P.1.2.2.5 *EURO Newsletter*

Modello macroeconomico per la previsione a breve del PIL e della domanda nell'area euro elaborato dall'ISAE, dall'*Institut National de la Statistique et des Etudes Economiques* (INSEE) in Francia e dall'*Institut für Wirtschaftsforschung* (IFO) in Germania. L'obiettivo di tale *network* è di giungere, possibilmente entro ottobre 2002, ad una *euro-newsletter* sulla congiuntura dell'area euro (quattro numeri l'anno) e alla predisposizione di un comunicato mensile (*Euro-Flash*) che aggiorna la previsione a breve del PIL trimestrale della zona euro.

Versione in inglese.

P.1.2.2.6 *Indicatori di Economic Sentiment*

Costruzione di un nuovo indicatore mensile di "*Economic Sentiment*", sul modello di quello proposto dalla Commissione Europea, basato sull'elaborazione dei risultati delle inchieste sulle imprese manifatturiere, sui servizi e sui consumatori.

Versione sia in italiano che in inglese.

P.1.2.3 *Destinati ad alcune specifiche controparti*

P.2 SU RICHIESTA ALTRUI

P.2.1 Prestazioni istituzionali nei confronti del Governo, del Parlamento, di altri Organi Costituzionali e del Ministero dell'Economia e delle Finanze

P.2.1.1 Documenti riservati

P.2.1.1.1 Ministero dell'Economia e delle Finanze

Predisposizione della "Relazione Generale sulla Situazione Economica del Paese".

"Relazione Generale sulla Situazione Economica del Paese - 1998"

"Relazione Generale sulla Situazione Economica del Paese - 1999"

"Relazione Generale sulla Situazione Economica del Paese - 2000"

"Relazione Generale sulla Situazione Economica del Paese - 2001"

P.2.1.1.2 Corte dei Conti

Aggiornamento tabelle e grafici per la ricerca realizzata dal Laboratorio per i controlli sulle gestioni dei fondi pubblici (COGEST) su "Aspetti istituzionali e metodologici del controllo di gestione".

P.2.1.2 Documenti non riservati

P.2.1.2.1 Documenti Ufficiali

Nei Documenti Ufficiali sono radunati gli interventi, audizioni, note che l'Istituto effettua in occasioni di tipo ufficiale.

P.2.1.2.1.1 Audizioni

14 gennaio 1999 - Audizione di Fiorella Kostoris Padoa Schioppa, Presidente dell'ISAE, alla V Commissione Permanente Bilancio, Tesoro e Programmazione della Camera dei Deputati, sull'andamento dell'economia italiana nel 1998 e le previsioni per gli anni successivi

12 luglio 1999 - Audizione di Fiorella Kostoris Padoa Schioppa, Presidente dell'ISAE, alle Commissioni Bilancio, Tesoro e Programmazione della Camera dei Deputati e del Senato della Repubblica riunite, sul Documento di Programmazione Economica e Finanziaria 2000-2003

7 ottobre 1999 - Audizione di Fiorella Kostoris Padoa Schioppa, Presidente dell'ISAE, alle Commissioni Bilancio, Tesoro e Programmazione della Camera dei Deputati e del Senato della Repubblica riunite, nell'ambito della Sessione Bilancio 2000-2002

11 luglio 2000 - Audizione di Fiorella Kostoris Padoa Schioppa, Presidente dell'ISAE alle Commissioni Bilancio, Tesoro e Programmazione della Camera dei Deputati e del Senato della Repubblica riunite, sul Documento di Programmazione Economica e Finanziaria 2001-2004

13 ottobre 2000 - Audizione di Fiorella Kostoris Padoa Schioppa, Presidente dell'ISAE, alle Commissioni Bilancio, Tesoro e Programmazione della Camera dei Deputati e del Senato della Repubblica riunite, sui Documenti di bilancio per il periodo 2001-2003

23 luglio 2001 - Audizione di Fiorella Kostoris Padoa Schioppa, Presidente dell'ISAE, alle Commissioni Bilancio, Tesoro e Programmazione della Camera dei Deputati e del Senato della Repubblica riunite, sul Documento di Programmazione Economica e Finanziaria 2002-2006

15 ottobre 2001 - Audizione di Fiorella Kostoris Padoa Schioppa, Presidente dell'ISAE, alle Commissioni Bilancio, Tesoro e Programmazione della Camera dei Deputati e del Senato della Repubblica riunite, sui Documenti di bilancio per il periodo 2002-2004

7 febbraio 2002 - Audizione di Fiorella Kostoris Padoa Schioppa, Presidente dell'ISAE, alla Commissione Finanze della Camera dei Deputati, sull'imposta sul reddito nel Disegno di

Legge Delega per la riforma del sistema fiscale statale**P.2.1.2.2 Altri Documenti****P.2.1.2.2.1 Ministero dell'Economia e delle Finanze****Capitolo sulla congiuntura territoriale nel Rapporto sulle aree depresse.****P.2.1.3****Fornitura dati****P.2.1.3.1****Ministero dell'Economia e delle Finanze****Dipartimento per le Politiche di Sviluppo e di Coesione****Fornitura di alcune serie di dati relativi alle inchieste su imprese e consumatori, rielaborati secondo le richieste del committente.****P.2.1.3.2****Ministero dell'Economia e delle Finanze****Dipartimento del Tesoro – Direzione I****Fornitura di alcune serie di dati relativi alle inchieste su imprese e consumatori, rielaborati secondo le richieste del committente.****P.2.1.3.3****Presidenza del Consiglio dei Ministri****- Segretariato Generale - Dipartimento per lo sviluppo delle economie territoriali****Fornitura di alcune serie di dati relativi alle inchieste su imprese e consumatori, rielaborati secondo le richieste del committente.**

P.2.2 Prestazioni lucrose nei confronti di altri soggetti

P.2.2.1 Fornitura dati

P.2.2.1.1 *Fundacion de Estudios de Economia Aplicada* (FEDEA)

L'attività ISAE per tale collaborazione, iniziata a febbraio 2002, consiste nella fornitura di dati statistici sull'Italia. In particolare vengono fornite:

- serie storiche sulla popolazione per genere e gruppi di età
- tavole di mortalità per età e genere
- serie storiche di aspettativa di vita alla nascita per genere
- dati tratti dalle indagini sullo stato di salute
- dati tratti dalle indagini sull'uso di servizi medici
- dati tratti dalle indagini sulle spese delle famiglie per la salute.

La realizzazione di questo prodotto è coordinata dall'Unità Operativa "Microeconomia e Finanza Pubblica" dell'ISAE.

P.2.2.1.2 Thomson Fiancial LTD

L'ISAE, a seguito di un accordo siglato nell'aprile 2001, ha fornito alcune serie storiche di dati relativi alle inchieste su imprese e consumatori. Tale accordo è stato rinnovato fino al febbraio 2003 per ciò che riguarda l'aggiornamento di tali dati.

La realizzazione di questo prodotto è coordinata dall'Unità Operativa "Inchieste" dell'ISAE.

P.2.2.1.3 INTESA BCI

Fornitura di alcune serie di dati relativi alle inchieste su imprese e consumatori, rielaborati secondo le richieste del committente.

P.2.2.1.4 DATABANK

Fornitura di alcune serie di dati relativi alle inchieste su imprese e consumatori, rielaborati secondo le richieste del committente.

P.2.2.1.5 Banca d'Italia

Fornitura di alcune serie di dati relativi alle inchieste su imprese e consumatori, rielaborati secondo le richieste del committente.

P.2.2.1.6 Associazione Nazionale Banche Popolari

Fornitura di alcune serie di dati relativi alle inchieste su imprese e consumatori, rielaborati secondo le richieste del committente.

P.2.2.1.7 Osservatorio Industriale della Sardegna

Fornitura di alcune serie di dati relativi alle inchieste su imprese e consumatori, rielaborati secondo le richieste del committente.

P.2.2.1.8 Mediobanca Industry Research

Fornitura dati inchieste rielaborati

P.2.2.1.9 Università Bocconi - Istituto di Economia Politica

Fornitura dati inchieste rielaborati

P.2.2.2 Fornitura ricerche

P.2.2.2.1 Ministero della Sanità - Regione Emilia Romagna

Trattasi di due convenzioni.

- La prima, iniziata a marzo 2000, ha come obiettivo la realizzazione di un'analisi e di una valutazione economica e sociale degli interventi sanitari nei distretti delle aziende USL e con l'individuazione di un *panel* di indicatori di riferimento. Tale convenzione ha dato luogo a quattro Relazioni di attività relative al I e II semestre 2000 e al I e II semestre 2001.
- La seconda, iniziata a luglio 2000, è finalizzata alla predisposizione di un'analisi macroeconomica

sugli aggregati di spesa sanitaria nelle Regioni Emilia-Romagna e Sicilia.
La realizzazione di queste ricerche è coordinata dall'Unità Operativa "Microeconomia e Finanza Pubblica" dell'ISAE.

P.2.2.2.2 Risorse per Roma - OPER (Osservatorio Permanente sull'Economia Romana)

Tale collaborazione, iniziata a settembre 1999, ha lo scopo di realizzare, con cadenza trimestrale, "Il quadro congiunturale dell'economia romana".

L'indagine riguarda il Comune ed è disaggregata a livello di settore di attività economica. I settori di rilevazione sono: industria (con riferimento anche alla Provincia), costruzioni, commercio e servizi. La realizzazione di questa ricerca è coordinata dall'Unità Operativa "Inchieste" dell'ISAE.

"Il quadro congiunturale dell'economia romana - III trimestre 1999"

"Il quadro congiunturale dell'economia romana - IV trimestre 1999"

"Il quadro congiunturale dell'economia romana - I trimestre 2000"

"Il quadro congiunturale dell'economia romana - II trimestre 2000"

"Il quadro congiunturale dell'economia romana - III trimestre 2000"

"Il quadro congiunturale dell'economia romana - IV trimestre 2000"

"Il quadro congiunturale dell'economia romana - I trimestre 2001"

"Il quadro congiunturale dell'economia romana - II trimestre 2001"

"Il quadro congiunturale dell'economia romana - III trimestre 2001"

"Il quadro congiunturale dell'economia romana - IV trimestre 2001"

"Il quadro congiunturale dell'economia romana - I trimestre 2002"

P.2.2.2.3 ASSOLOMBARDA

Tale collaborazione, iniziata a marzo 2002, ha lo scopo di realizzare, con cadenza trimestrale, un'analisi comparata dell'andamento ciclico dell'industria milanese e di quella nazionale.

La realizzazione di questa ricerca è coordinata dall'Unità Operativa "Inchieste" dell'ISAE.

P.2.2.2.4 Bertelsmann Foundation (International Reform Monitor)

Tale collaborazione, iniziata nell'aprile 1999, consiste nella partecipazione al *network International Reform Monitor*. Questa prevede che ogni partecipante presenti un rapporto semestrale sulle più importanti riforme nazionali nell'ambito delle politiche sociali, delle politiche del mercato del lavoro e delle relazioni industriali.

La realizzazione di questa ricerca è coordinata dall'Unità Operativa "Microeconomia e Finanza Pubblica" dell'ISAE.

Fanno parte del *network* i seguenti istituti:

- *Amsterdam Institute for Advanced Labour Studies (AIAS)*
- *Bertelsmann Foundation*
- *Brookings Institution*
- *Caledon Institute of Social Policy*
- *CIREM Foundation*
- *Conseil de l'employ, des revenus et de la cohésion sociale (CERC)*
- *Department of Sociology, University of Warwick*
- *Deutsches Institut für Wirtschaftsforschung (DIW)*
- *Institute for Advanced Studies (IHS)*
- *Istituto di Studi e Analisi Economica (ISAE)*
- *Japan Institute of Labour (JIL)*

- *London School of Economics and Political Sciences - Department of Industrial Relations*
- *Melbourne Institute of Applied Economic and Social Research*
- *National Institute of Population and Social Security Research (IPSS)*
- *Prognos A, co-ordinating partner*
- *Research Institute for Labour Economics and Labour Law (FAA-HSG)*
- *Swedish Institute for Social Research (SOFI)*
- *Centre for the Study of Living Standards (CSLS)*
- *Danish National Institute of Social Research (SFI)*
- *Research Institute of The Finnish Economy (ETLA)*

Nell'ambito della partecipazione al *network*, l'ISAE ha redatto le parti riguardanti l'Italia del periodico a cura della *Bertelsmann Foundation, International Reform Monitor*, di cui, ad oggi, sono pubblicati 5 numeri.

P.2.2.2.5 Unione Europea - *Centre for European Policy Studies (CEPS - ENEPRI)*

Partecipazione al *network* European Network of Economic Policy Research Institutes (ENEPRI).

La realizzazione di questa ricerca è coordinata dall'Unità Operativa "Microeconomia e Finanza Pubblica" dell'ISAE.

Fanno parte del *network* i seguenti istituti:

- *Centre d'Etudes Prospectives et d'Informations Internationales (CEPII)*
- *Centre for European Policy Studies (CEPS)*
- *Netherlands Bureau for Economic Policy Analysis (CPB)*
- *Deutsches Institut für Wirtschaftsforschung (DIW)*
- *Research Institute of the Finnish Economy (ETLA)*
- *Fundacion de Estudios de Economia Aplicada (FEDEA)*
- *Belgian Federal Planning Bureau (FPB)*
- *Istituto di Studi e Analisi Economica (ISAE)*
- *National Institute of Economic and Social Research (NIESR)*
- *Niezalezny Osrodek Bana Ekonomicznych (NOBE)*

La partecipazione comporta l'organizzazione di due *workshop* (vedi E.5.1.3, E.5.1.4).

I progetti futuri sono volti all'organizzazione di un nuovo *network* (ETNA), e alla realizzazione di tre programmi di ricerca nei quali l'ISAE è coinvolto.

Il primo riguarda *Family Generational Accounting* (FAMAC) e vede l'ISAE tra gli Istituti capofila; il secondo concerne *Income and health inequalities and the European social model* (INEQ) e la partecipazione dell'ISAE ha ad oggetto in particolare i "*work package*" su *Comparative descriptive analysis of income differentials e su Absolute income inequalities, poverty and social exclusion*; il terzo programma, su *Technological Change, Labour Market Institutions and their Impact on the Young, the Women and the Old* (LEAN) coinvolge l'ISAE sul "*work package*" relativo a *Age gender vacancy rates*.

E. EVENTI IN ISAE¹⁰

E.1 PRESENTAZIONE DI RAPPORTI ANNUALI ISAE

E.1.1 Rapporto Annuale sullo Stato dell'Unione Europea

Il "Rapporto Annuale sullo Stato dell'Unione Europea" esamina il processo di integrazione politica ed economica dell'Unione Europea, analizzando la sua evoluzione nel quadro normativo-istituzionale, nei mercati e nelle politiche economiche e sociali, dal punto di vista di un cittadino europeo, non di un italiano.

Gli argomenti principali del primo Rapporto sono: l'Europa dopo Nizza, il principio del mutuo riconoscimento e il mercato del lavoro nell'Unione Europea, l'euro nei primi anni di vita, la concorrenza *versus* l'armonizzazione fiscale nell'Unione Europea, le politiche sociali e le politiche di coesione nell'Unione Europea.

Di seguito sono indicati i nomi dei commentatori del primo di questi Rapporti, presentato a Roma nella sede dell'ISAE (in italiano) e a Bruxelles nella sede del *Centre for European Policy Studies* (CEPS) (in inglese) dal coordinatore del Rapporto, Pier Virgilio Dastoli, Segretario Generale dello *European Movement* di Bruxelles e da Fiorella Kostoris Padoa Schioppa, Presidente dell'ISAE.

5 giugno 2001 - Primo Rapporto Annuale sullo Stato dell'Unione Europea - ISAE (Roma)

Discutono: Giuliano Amato, Presidente del Consiglio; Wolfgang Hager, *Senior Fellow* del *Centre for European Policy Studies* (CEPS); Yves Mény, Direttore del *Robert Schuman Centre for Advanced Studies* presso l'Istituto Universitario Europeo di Firenze; Angelo Maria Petroni, Professore di Epistemologie delle Scienze Umane presso l'Università di Bologna.

Dibattito coordinato da: James Blitz, corrispondente a Roma del *Financial Times*.

27 giugno 2001 - *First Annual Report on the State of the European Union - Centre for European Policy Studies* (CEPS) (Bruxelles)

Discutono: Rocco Buttiglione, Ministro per le Politiche Comunitarie; Charles Grant, Direttore del *Centre for European Reform* (CER); Daniel Gros, Direttore di Ricerca del *Centre for European Policy Studies* (CEPS); Jean Pisani-Ferry, Presidente Delegato del Primo Ministro Jospin presso il *Conseil d'Analyse Économique* (CAE); Romano Prodi, Presidente della Commissione Europea.

Il Rapporto in lingua italiana è stato poi pubblicato, in una versione modificata e ridotta, curata da Fiorella Kostoris Padoa Schioppa, Presidente dell'ISAE nel dicembre 2001 [Kostoris Padoa Schioppa F., a cura di (2001), *ISAE Rapporto sullo Stato dell'Unione Europea*, Bologna, Il Mulino].

Gli argomenti principali del secondo Rapporto Annuale sullo Stato dell'Unione Europea sono: la rappresentanza dei cittadini nelle istituzioni comunitarie, le politiche della concorrenza, la sanità, il coordinamento delle politiche di bilancio, gli interventi a favore dell'inclusione sociale, gli effetti dell'apertura dell'Unione ai sistemi dell'Europa centro-orientale.

Di seguito sono indicati i nomi dei commentatori del secondo di questi Rapporti, presentato a Roma nella sede dell'ISAE da Fiorella Kostoris Padoa Schioppa, Presidente dell'ISAE.

6 giugno 2002 - Secondo Rapporto Annuale sullo Stato dell'Unione Europea - ISAE (Roma)

Discutono: Rocco Buttiglione, Ministro per le Politiche Comunitarie; Benedetto Della Vedova, Parlamentare Europeo; Andrea Manzella, Senatore; Vincenzo Visco, Deputato.

¹⁰ Sono escluse da questo elenco le partecipazioni dei ricercatori dell'ISAE ad eventi occorsi in altre sedi, eccezion fatta per i casi in cui è l'ISAE stesso che organizza un evento fuori dall'Istituto.

E.1.2 Annual Report on Monitoring Italy

L' "Annual Report on Monitoring Italy" è volto ad illustrare l'economia e la politica economica italiane ad un pubblico di non residenti in Italia o di residenti non esperti. Il Rapporto è preceduto da un convegno dove vengono presentati e commentati, da esperti nazionali ed internazionali, i singoli capitoli del Rapporto.

10 gennaio 2002 – Primo Rapporto Annuale "Monitoring Italy"

Il Comitato Scientifico istituito per questo convegno è composto da: Alberto Alesina, Professore di Economia presso l'Università di *Harvard*; Tito Boeri, Professore di Microeconomia presso l'Università "Luigi Bocconi" di Milano; Francesco Giavazzi, Professore di Economia presso l'Università "Luigi Bocconi" di Milano e Fiorella Kostoris Padoa Schioppa, Presidente dell'ISAE.

Il programma del convegno è:

- "Partecipazione Femminile al Mercato del Lavoro"
Autore/Relatore: Daniela Del Boca, Professore di Economia del Lavoro presso l'Università di Torino.
Discutono: Riccardo Faini, Dirigente Generale, Direzione Analisi Economico Finanziaria, Ministero dell'Economia e delle Finanze; Jean-Paul Fitoussi, Presidente dell'*Observatoire Français des Conjonctures Économiques* (OFCE).
Dibattito coordinato da: Renato Brunetta, Professore di Economia del Lavoro presso l'Università di Roma Tor Vergata.
- "Federalismo Fiscale e Sanità"
Autore/Relatore: Massimo Bordignon, Professore di Scienza delle Finanze presso l'Università Cattolica del Sacro Cuore di Milano.
Discutono: Michele Boldrin, *Professor of Economics at University of Minnesota*; Giacomo Vaciago, Professore di Politica Economica presso l'Università Cattolica del Sacro Cuore di Milano.
Dibattito coordinato da: Paolo Onofri, Professore di Politica Economica presso l'Università di Bologna.
- "Concorrenza sul Mercato dei Prodotti"
Autore/Relatore: Giuseppe Nicoletti, Senior Economist, Dipartimento Economico OCSE.
Discutono: Olivier Blanchard, *Chairman of the Department of Economics at Massachusetts Institute of Technology* (MIT); Innocenzo Cipolletta, Presidente della Marzotto.
Dibattito coordinato da: Marcello Clarich, Professore di Diritto Amministrativo presso l'Università L.U.I.S.S. Guido Carli di Roma.
- "Futuro dell'Università Italiana"
Autore/Relatore: Roberto Perotti, Professore di *Advanced Macroeconomics* presso l'Istituto Universitario Europeo di Firenze.
Discutono: Giulio De Caprariis, Direttore del Nucleo Problemi Strutturali e Finanza Pubblica della Confindustria; Amartya Sen, *Master, Trinity College, Cambridge*.
Dibattito coordinato da: Umberto Colombo, già Ministro dell'Università e della Ricerca Scientifica.

Partecipano al dibattito: Lucia Annunziata, Direttore di AP Biscom; Mario Baldassarri, Ministro Delegato dell'Economia e delle Finanze; Franco Bassanini, Senatore della Repubblica; Giuseppe Bertola, Professore di Economia presso l'Istituto Universitario Europeo di Firenze; Salvatore Biasco, Professore di Economia Monetaria Internazionale presso l'Università "La Sapienza" di Roma; Rossella Bocciarelli, Capo Servizio Economia de Il Sole 24 Ore; Andrea Brandolini, Funzionario dell'Ufficio Mercato del Lavoro e Dinamica dei Redditi del Servizio Studi della Banca d'Italia; Francesco Daveri, Professore di Economia Politica presso l'Università di Parma; Marcello De Cecco, Professore di Economia Monetaria presso l'Università "La Sapienza" di Roma; Giovanni De Cindio, Responsabile della Funzione "Studi di Casi Locali" dell'ISAE; Sergio De Nardis, Direttore dell'Unità Operativa "Macroeconomia e Politica Economica Italiana ed Internazionale" dell'ISAE; Efisio Gonario Espa, Direttore dell'Unità Operativa "Economia e Diritto della Pubblica Amministrazione" dell'ISAE; Stefania Gabriele, Direttore dell'Unità Operativa "Microeconomia e Finanza Pubblica" dell'ISAE; Giampaolo Galli, Direttore del Centro Studi della Confindustria; Pietro Garibaldi, Professore di Economia Politica presso l'Università "Luigi Bocconi" di Milano; Luigi Guiso, Professore di Economia Politica presso l'Università di Sassari; Alberto Heimler, Direttore del Servizio Studi dell'Autorità Garante per la Concorrenza e il Mercato; Alfredo Macchiati, Direttore del Dipartimento

per i Rapporti con le Autorità dell'ENEL; Marco Malgarini, Direttore dell'Unità Operativa "Inchieste" dell'ISAE; Vittorio Mapelli, Direttore di Ricerca di Saniteia; Mauro Marè, Professore di Scienza delle Finanze presso l'Università della Tuscia di Viterbo; Marcello Messori, Professore di Economia Politica presso l'Università di Roma Tor Vergata; Stefano Micossi, Direttore Generale dell'Assonime; Giuseppe Pennisi, Docente di Finanza Pubblica presso la Scuola Superiore della Pubblica Amministrazione; Alberto Pera, già Segretario Generale dell'Autorità Garante della Concorrenza e del Mercato; Franco Peracchi, Professore di Econometria presso l'Università di Roma Tor Vergata; Giuseppe Pisauro, Professore di Scienza delle Finanze presso l'Università di Perugia; Guido Possa, Vice Ministro del Ministero dell'Istruzione, dell'Università e della Ricerca; Pietro Reichlin, Professore di Economia Politica presso l'Università "La Sapienza" di Roma; Nicola Rossi, Deputato; Maurizio Sacconi, Sottosegretario, Ministero del Lavoro e delle Politiche Sociali; Emilio Sacerdoti, *Division Chief African Department* del Fondo Monetario Internazionale (IMF); Nicola Sartor, Professore di Scienza delle Finanze presso l'Università di Verona; Domenico Siniscalco, Direttore Generale I Dipartimento del Ministero dell'Economia e delle Finanze; Luigi Spaventa, Presidente della CONSOB; Vito Tanzi, Sottosegretario, Ministero dell'Economia e delle Finanze; Tiziano Treu, Senatore della Repubblica; Gilberto Turati, Dottorando presso l'Università Cattolica del Sacro Cuore di Milano; Giuseppe Vegas, Sottosegretario, Ministero dell'Economia e delle Finanze; Vincenzo Visco, Deputato; Giuseppe Vitaletti, Presidente della Commissione Tecnica per la Spesa Pubblica; Salvatore Zecchini, Consigliere Economico del Ministro delle Attività Produttive.

E.2 PRESENTAZIONE DI RAPPORTI TRIMESTRALI ISAE

E.2.1 Le previsioni per l'economia italiana

I Rapporti Trimestrali, che escono a gennaio e luglio di ogni anno, dal titolo "Le previsioni per l'economia italiana", riguardano le previsioni e le analisi sull'Italia, sull'Europa e sul resto del mondo, prevalentemente di tipo macroeconomico, svolte con l'ausilio di un modello econometrico trimestrale a breve dell'ISAE (BEEF) e di un modello *multicountry* trimestrale a breve-medio termine, acquistato dall'*Oxford Economic Forecast*. Inoltre, utilizzando un modello regionale, recentemente acquisito dall'ISAE, si effettuano previsioni a livello territoriale.

La stesura di questi Rapporti è coordinata dall'Unità Operativa "Macroeconomia e Politica Economica Italiana ed Internazionale" dell'ISAE.

Le previsioni macroeconomiche ISAE vengono aggiornate quattro volte l'anno: due volte in occasione della stesura di questi Rapporti, a ottobre in un capitolo specifico del Rapporto Trimestrale "Finanza pubblica e redistribuzione", e in aprile nella Nota mensile (vedi P.1.1.6).

Di seguito sono indicati i nomi dei commentatori di questi Rapporti, presentati a Roma nella sede dell'ISAE.

22 luglio 1999 - Primo Rapporto Trimestrale

Presenta: Fiorella Kostoris Padoa Schioppa, Presidente dell'ISAE.

Discutono: Giuliano Amato, Ministro del Tesoro, del Bilancio e della Programmazione Economica; Beniamino Andreatta, Senatore della Repubblica; Innocenzo Cipolletta, Direttore Generale della Confindustria; Ignazio Visco, *Chief Economist* dell'OCSE.

28 gennaio 2000 - Terzo Rapporto Trimestrale

Presenta: Fiorella Kostoris Padoa Schioppa, Presidente dell'ISAE.

Discutono: Jean-Paul Fitoussi, Presidente dell'*Observatoire Français des Conjonctures Économiques* (OFCE); Franco Modigliani, Professore Emerito presso il *Massachusetts Institute of Technology* (MIT); Paolo Onofri, Consigliere economico del Ministro del Tesoro; Cesare Romiti, Presidente della R.C.S. Editori; Carlo Scognamiglio, Senatore della Repubblica.

20 luglio 2000 - Quinto Rapporto Trimestrale

Presenta: Fiorella Kostoris Padoa Schioppa, Presidente dell'ISAE.

Discutono: Alberto Alesina, Professore di Economia presso l'Università di *Harvard*; Antonio Marzano, Responsabile per l'Economia di Forza Italia; Antonio Enrico Morando, Responsabile per l'Economia dei Democratici di Sinistra; Angelo Tantazzi, Presidente di Prometeia.

31 gennaio 2001 - Settimo Rapporto Trimestrale

Presenta: Fiorella Kostoris Padoa Schioppa, Presidente dell'ISAE.

Discutono: Mario Baldassarri, Professore di Economia Politica presso l'Università "La Sapienza" di Roma; Salvatore Biasco, Presidente della Commissione Bicamerale per la Riforma Fiscale; Daniel Gros, Direttore di Ricerca del *Centre for European Policy Studies* (CEPS); Antonio Pedone, Presidente Crediop.

18 luglio 2001 - Nono Rapporto Trimestrale

Presenta: Fiorella Kostoris Padoa Schioppa, Presidente dell'ISAE.

Discutono: Onorato Castellino, Professore di Economia Politica presso l'Università di Torino; Paolo Onofri, Professore di Politica Economica presso l'Università di Bologna; Lucio Pench, Capo Unità Spagna, Irlanda e Italia nella Direzione Generale Affari Economici e Finanziari della Commissione Europea; Vito Tanzi, Sottosegretario, Ministero dell'Economia e delle Finanze.

31 gennaio 2002 - Undicesimo Rapporto Trimestrale

Presenta: Fiorella Kostoris Padoa Schioppa, Presidente dell'ISAE.

Discutono: Pierluigi Bersani, Responsabile per l'Economia dei Democratici di Sinistra; Pia Saraceno, *Senior Economist* del REF IRS; Giuseppe Vegas, Sottosegretario, Ministero dell'Economia e delle Finanze.

18 luglio 2002 - Tredicesimo Rapporto Trimestrale

Presenta: Fiorella Kostoris Padoa Schioppa, Presidente dell'ISAE.

Discutono: Luigi Angeletti, Segretario generale della UIL, Pierluigi Ciocca, Vice Direttore Generale della Banca d'Italia; Giorgio La Malfa, Presidente della Commissione Finanze della Camera dei Deputati; Andrea Monorchio, Professore di chiara fama presso l'Università di Siena.

E.2.2 Priorità nazionali

Il Rapporto Trimestrale, che esce ad aprile di ogni anno, dal titolo "Priorità nazionali", analizza la regolamentazione dei mercati e le procedure di governo dell'economia da parte della Pubblica Amministrazione, realizzate non attraverso il bilancio pubblico ma attraverso il *command and control*.

La stesura di questi Rapporti è coordinata dall'Unità Operativa "Economia e Diritto della Pubblica Amministrazione" dell'ISAE.

Di seguito sono indicati i nomi dei commentatori di questi Rapporti, presentati a Roma nella sede dell'ISAE.

19 aprile 2000 - Quarto Rapporto Trimestrale

Presenta: Fiorella Kostoris Padoa Schioppa, Presidente dell'ISAE.

Discutono: Fabio Gobbo, Professore di Economia Industriale presso l'Università L.U.I.S.S. Guido Carli di Roma; Michele Salvati, Professore di Economia Politica presso l'Università di Milano; Giulio Tremonti, Professore di Diritto Tributario presso l'Università di Pavia; Giacomo Vaciago, Professore di Politica Economica presso l'Università Cattolica del Sacro Cuore di Milano.

12 aprile 2001 - Ottavo Rapporto Trimestrale

Presenta: Fiorella Kostoris Padoa Schioppa, Presidente dell'ISAE.

Discutono: Francesco Giavazzi, Professore di Economia presso l'Università "Luigi Bocconi" di Milano; Pietro Ichino, Professore di Diritto del Lavoro presso l'Università di Milano; Enrico Letta, Ministro dell'Industria; Alessandro Petretto, Presidente della Commissione Tecnica per la Spesa Pubblica.

11 aprile 2002 - Dodicesimo Rapporto Trimestrale

Presenta: Fiorella Kostoris Padoa Schioppa, Presidente dell'ISAE.

Discutono: Marco Causi, Assessore alle Politiche Economiche, Finanziarie e di Bilancio del Comune di Rom; Maurizio Sacconi, Sottosegretario, Ministero del Lavoro e delle Politiche Sociali; Tiziano Treu, Senatore della Repubblica; Giuseppe Vegas, Sottosegretario, Ministero dell'Economia e delle Finanze.

E.2.3 Finanza pubblica e redistribuzione

Il Rapporto Trimestrale, che esce ad ottobre di ogni anno, dal titolo "Finanza pubblica e redistribuzione", è dedicato all'illustrazione degli effetti delle manovre di finanza pubblica sulla redistribuzione sociale e territoriale e ad altre questioni distributive. Le misure di politica economica sono valutate anche con l'ausilio di modelli di microsimulazione intra-generazionale su famiglie e su imprese e di conti inter-generazionali individuali e familiari.

La stesura di questi Rapporti è coordinata dall'Unità Operativa "Microeconomia e Finanza Pubblica" dell'ISAE.

Di seguito sono indicati i nomi dei commentatori di questi Rapporti, presentati a Roma nella sede dell'ISAE.

28 ottobre 1999 - Secondo Rapporto Trimestrale

Presenta: Fiorella Kostoris Padoa Schioppa, Presidente dell'ISAE.

Discutono: Pierre Carniti, già Presidente della Commissione Povertà; Massimo Livi Bacci, Professore di Demografia presso l'Università di Firenze; Vito Tanzi, Direttore del *Fiscal Affairs Department* del Fondo Monetario Internazionale (IMF); Vincenzo Visco, Ministro delle Finanze.

26 ottobre 2000 - Sesto Rapporto Trimestrale

Presenta: Fiorella Kostoris Padoa Schioppa, Presidente dell'ISAE.

Discutono: Paolo Bosi, Professore di Scienza delle Finanze presso l'Università di Modena e Reggio Emilia; Renato Brunetta, Parlamentare Europeo; Maurizio Ferrera, Professore di Scienza dell'Amministrazione presso l'Università di Pavia.

25 ottobre 2001 - Decimo Rapporto Trimestrale

Presenta: Fiorella Kostoris Padoa Schioppa, Presidente dell'ISAE.

Discutono: Guglielmo Epifani, Vice Segretario Generale della CGIL; Stefano Parisi, Direttore Generale della Confindustria; Nicola Rossi, Professore di Analisi Economica presso l'Università di Roma Tor Vergata; Maurizio Sacconi, Sottosegretario, Ministero del Lavoro e delle Politiche Sociali.

Il prossimo Rapporto di questo tipo uscirà nell'ottobre 2002 (Quattordicesimo Rapporto Trimestrale "Finanza pubblica e redistribuzione").

E.3 PRESENTAZIONE IN ISAE DI RAPPORTI ALTRE ISTITUZIONI**E.3.1 Rapporto dell'OCSE "Economic Outlook"**

Di seguito sono indicati i nomi dei commentatori di questi Rapporti, presentati due volte l'anno da Ignazio Visco, *Chief Economist* dell'OCSE.

21 settembre 2000 - *Economic Outlook* I semestre 2000

Discutono: Marcello Clarich, Professore di Diritto Amministrativo presso l'Università L.U.I.S.S. Guido Carli di Roma; Marcello De Cecco, Professore di Economia Monetaria presso l'Università "La Sapienza" di Roma.

Dibattito coordinato da: Fiorella Kostoris Padoa Schioppa, Presidente dell'ISAE.

11 gennaio 2001 - *Economic Outlook* II semestre 2000

Discutono: Carlo Dell'Aringa, Presidente dell'ARAN; Paolo Savona, Professore di Politica Economica presso l'Università L.U.I.S.S. Guido Carli di Roma.

Dibattito coordinato da: Fiorella Kostoris Padoa Schioppa, Presidente dell'ISAE.

11 luglio 2001 - *Economic Outlook* I semestre 2001

Discutono: Riccardo Faini, Dirigente Generale, Direzione Analisi Economico Finanziaria, Ministero dell'Economia e delle Finanze; Elsa Fornero, Professore di Economia presso l'Università di Torino.

Dibattito coordinato da: Fiorella Kostoris Padoa Schioppa, Presidente dell'ISAE.

17 gennaio 2002 - *Economic Outlook* II semestre 2001

Discutono: Nicola Acocella, Professore di Politica Economica presso l'Università "La Sapienza" di Roma; Luigi Paganetto, Professore di Economia Internazionale presso l'Università di Roma Tor Vergata.

Dibattito coordinato da: Fiorella Kostoris Padoa Schioppa, Presidente dell'ISAE.

11 luglio 2002 - *Economic Outlook* I semestre 2002

Discutono: Riccardo Faini, Dirigente Generale, Direzione Analisi Economico Finanziaria, Ministero dell'Economia e delle Finanze e Lucio Izzo, già Professore Ordinario in pensione di Politica economica nell'Università "La Sapienza" di Roma.

Dibattito coordinato da: Fiorella Kostoris Padoa Schioppa, Presidente dell'ISAE.

E.3.2 Rapporto Annuale della Commissione Europea "Public Finance in EMU"

Di seguito sono indicati i nomi dei commentatori di questi Rapporti, presentati una volta l'anno da Marco Buti, Capo dell'Unità Finanza Pubblica nell'Unione Economica e Monetaria (UEM), Direzione Generale Affari Economici e Finanziari della Commissione Europea.

25 luglio 2001 - *Public Finance in EMU*

Discutono: Daniele Franco, Direttore, Direzione Finanza Pubblica del Servizio Studi della Banca d'Italia; Vito Tanzi, Sottosegretario, Ministero dell'Economia e delle Finanze.

Dibattito coordinato da: Fiorella Kostoris Padoa Schioppa, Presidente dell'ISAE.

27 giugno 2002 - *Public Finance in EMU*

Discutono: Dino Piero Giarda, Professore di Scienza delle Finanze presso l'Università Cattolica del Sacro Cuore di Milano; Mauro Marè, Professore di Scienza delle Finanze presso l'Università della Tuscia di Viterbo; Antonio Pedone, Professore di Scienza delle Finanze presso l'Università "La Sapienza" di Roma.

Dibattito coordinato da: Fiorella Kostoris Padoa Schioppa, Presidente dell'ISAE.

E.3.3 Rapporto del Centre for European Policy Studies (CEPS) sull'economia europea

15 aprile 1999 - Rapporto del Centre for European Policy Studies (CEPS) sull'economia europea

Presenta: Daniel Gros, Direttore di Ricerca del Centre for European Policy Studies (CEPS).

Discutono: Lorenzo Bini Smaghi, Direttore Internazionale presso il Dipartimento del Tesoro al Ministero del Tesoro, del Bilancio e della Programmazione Economica; Daniele Franco, Responsabile della Finanza Pubblica presso il Servizio Studi della Banca d'Italia.

Dibattito coordinato da: Fiorella Kostoris Padoa Schioppa, Presidente dell'ISAE.

E.3.4 Rapporto Annuale della Commissione Europea "Employment in Europe 2001: Recent Trends and Prospects"

19 settembre 2001 - *Employment in Europe 2001: Recent Trends and Prospects*

Presenta: Alfonso Arpaia, Funzionario della Direzione Occupazione e Affari Sociali della Commissione Europea.

Discutono: Renato Brunetta, Parlamentare Europeo; Antonis Kastrissianakis, Direttore, Direzione Occupazione e Affari Sociali della Commissione Europea; Tiziano Treu, Professore di Diritto del Lavoro presso l'Università Cattolica del Sacro Cuore di Milano.

Dibattito coordinato da: Fiorella Kostoris Padoa Schioppa, Presidente dell'ISAE.

E.3.5 Rapporto dell'OCSE "Territorial Review on Italy"

25 settembre 2001 - *Territorial Review on Italy*

Presenta: Mario Pezzini, Vice Direttore, Direzione Sviluppo Territoriale dell'OCSE.

Discutono: Guidalberto Guidi, Consigliere Incaricato per le Relazioni Industriali e gli Affari Sociali della Confindustria; Bernard Hugonnier, Direttore, Direzione Sviluppo Territoriale dell'OCSE; Luca Meldolesi, Presidente del Comitato per l'Emersione della Presidenza del Consiglio; Carlo Trigilia, Professore di Sociologia Economica presso l'Università di Firenze.

Dibattito coordinato da: Fiorella Kostoris Padoa Schioppa, Presidente dell'ISAE.

E.3.6 Studi del Conseil d'Analyse Économique(CAE), dell'ISAE e dell'Observatoire Français des Conjonctures Économiques (OFCE) sullo Stato dell'Unione Europea

10 dicembre 2001 - L'Unione Europea negli studi del *Conseil d'Analyse Économique* (CAE), dell'ISAE e dell'*Observatoire Français des Conjonctures Économiques*(OFCE)

Presentano: Jacques Le Cacheux, Direttore del Servizio Studi dell'*Observatoire Français des Conjonctures Économiques* (OFCE); Fiorella Kostoris Padoa Schioppa, Presidente dell'ISAE; Jean Pisani-Ferry, Presidente Delegato del Primo Ministro Jospin presso il *Conseil d'Analyse Économique* (CAE).

Discutono: Mario Baldassarri, Ministro Delegato dell'Economia e delle Finanze; Mario Sarcinelli, Professore di Economia Monetaria Internazionale presso l'Università "La Sapienza" di Roma.

Dibattito coordinato da: Adriana Cerretelli, Caporedattore Responsabile dell'Ufficio di Bruxelles per gli Affari Europei de Il Sole 24 Ore.

E.3.7 Rapporto della Commissione Europea "Eastern Enlargement of the EU: Economic Costs and Benefits for the EU Present Member States. The Italian Case"

19 marzo 2002 - *Eastern Enlargement of the EU: Economic Costs and Benefits for the EU Present Member States. The Italian Case.*

Presenta: Maurizio Grassini, Professore di Econometria e di Economia dell'Integrazione Europea presso l'Università di Firenze.

Discutono: Mario Nava, Componente del Group of Policy Advisors della Commissione Europea, Mario Nuti, Professore di Sistemi Economici Comparati presso l'Università "La Sapienza" di Roma, Beniamino Quintieri, Presidente dell'Istituto Nazionale per il Commercio Estero.

Dibattito coordinato da: Fiorella Kostoris Padoa Schioppa, Presidente dell'ISAE.

E.3.8 Presentazione della posizione della Commissione Europea sul tema: "Il finanziamento dell'Unione Europea e l'imposta unica europea"

20 giugno 2002 - Il finanziamento dell'Unione Europea e l'imposta unica europea

Presentano: Silvie Goulard e Mario Nava, membri del Group of Policy Advisors della Commissione Europea.

Discutono: Vieri Ceriani, Direttore Principale, Servizio Studi della Banca d'Italia, Enrico Letta, Deputato al Parlamento, Vito Tanzi, Sottosegretario al Ministero dell'Economia e delle Finanze.

Dibattito coordinato da: Fiorella Kostoris Padoa Schioppa, Presidente dell'ISAE.

E.4 CICLI DI SEMINARI E DI INCONTRI

E.4.1 Esiste un conflitto tra generazioni?

Questo ciclo, coordinato da Roberto Cardarelli, Dirigente di Ricerca dell'ISAE, si occupa del tema di un possibile conflitto economico intergenerazionale originato dalle condizioni demografiche e di finanza pubblica e della redistribuzione che lo Stato opera tra le generazioni attraverso la politica fiscale e sociale.

Questo ciclo di seminari rappresenta la fase iniziale di un filone di ricerca sviluppato presso l'ISAE con la collaborazione di Nicola Sartor, Professore di Scienza delle Finanze presso l'Università di Verona, sull'applicazione della metodologia della contabilità generazionale all'Italia. Nell'ambito di questo progetto vengono costruiti due modelli: il primo tradizionale basato sugli individui; il secondo innovativo che prende a riferimento la famiglia.

Di seguito sono indicati i nomi dei relatori di questo ciclo di seminari, svoltosi a Roma nella sede dell'ISAE.

1 marzo 1999 - Introduzione: Esiste un Conflitto Economico fra Generazioni?
Relatore: Mario Monti, Commissario Europeo.

2 marzo 1999 - *Welfare State* e Redistribuzione Intergenerazionale
Relatore: Paolo Onofri, Professore di Politica Economica presso l'Università di Bologna.

9 marzo 1999 - *Pension Finance, Savings and Income Distribution*
Relatore: Martin Weale, Direttore del *National Institute of Economic and Social Research* (NIESR).

16 marzo 1999 - I Conti Generazionali dell'Italia
Relatore: Nicola Sartor, Professore di Scienza delle Finanze presso l'Università di Verona.

23 marzo 1999 - Aspetti Economici e Demografici del Conflitto Economico Generazionale
Relatore: Alessandro Cigno, Professore di Economia Politica presso l'Università di Firenze.

30 marzo 1999 - *Prof. Modigliani's View on the Economic Conflict among Generations*
Relatore: Franco Modigliani, Professore Emerito presso il *Massachusetts Institute of Technology* (MIT).

13 aprile 1999 - Aspetti di Redistribuzione Intergenerazionale della Spesa Sanitaria
Relatore: Nerina Dirindin, Direttore Generale del Dipartimento della Programmazione Ministero della Sanità.

20 aprile 1999 - Equità Intergenerazionale, Politica Fiscale e Politica dell'Ambiente
Relatore: Giancarlo Marini, Professore di Economia presso l'Università di Roma Tor Vergata.

27 aprile 1999 - *Private Transfers, Borrowing Constraints, and the Timing of Home Ownership*
Relatore: Luigi Guiso, Professore di Economia Politica presso l'Università di Sassari

4 maggio 1999 - *Using Generational Accounting: Why, How and to What Extent?*
Relatore: Roberto Cardarelli, Dirigente di Ricerca dell'ISAE

11 maggio 1999 - *Pension Systems in Europe: a Reappraisal*
Relatore: Franco Peracchi, Professore di Econometria presso l'Università di Roma Tor Vergata.

25 maggio 1999 - *Education Financing and Intergenerational Mobility in Italy*
Relatore: Aldo Rustichini, *Research Professor of Microeconomics* presso l'Università di Tilburg.

E.4.2 Analisi e politiche economiche territoriali

In questo ciclo sono presentati i nuovi approcci alle analisi economico-territoriali, il nuovo ruolo dello sviluppo locale, le statistiche a livello di sistema locale del lavoro, i sistemi produttivi locali nel Mezzogiorno, le procedure per i patti territoriali, le politiche territoriali ed in particolare le politiche per l'innovazione e lo sviluppo del Mezzogiorno.

Il ciclo è strutturato in due parti: la prima dedicata principalmente alle analisi e alle statistiche territoriali, la seconda alle politiche territoriali.

Di seguito sono indicati i nomi dei relatori di questo ciclo di seminari, svoltosi a Roma nella sede dell'ISAE.

1 febbraio 2000 - Le analisi economiche territoriali

Relatore: Fabio Sforzi, Professore di Geografia Economica presso l'Università di Torino.

8 febbraio 2000 - Le statistiche territoriali. Statistiche a livello di sistema locale del lavoro

Relatore: Giovanni Barbieri, Dirigente di Ricerca dell'ISTAT.

15 febbraio 2000 - Le analisi e le politiche a livello territoriale: il caso dei programmi di area Obiettivo 2

Relatore: Maurizio Di Palma, Professore di Statistica Economica presso l'Università "La Sapienza" di Roma.

22 febbraio 2000 - Il nuovo ruolo dello "sviluppo locale"

Relatore: Andrea Balestri, Segretario del Club dei Distretti Industriali.

29 febbraio 2000 - Sistemi produttivi locali nel Mezzogiorno

Relatore: Gianfranco Viesti, Professore di Economia presso l'Università di Bari.

7 marzo 2000 - L'economia sommersa e le politiche del Mezzogiorno

Relatore: Alberto Carzaniga, Presidente della Cabina di Regia del Ministero del Tesoro, del Bilancio e della Programmazione Economica.

14 marzo 2000 - Procedure per i patti territoriali

Relatore: Domenico Cersosimo, Ricercatore dell'Università della Calabria.

21 marzo 2000 - Le politiche territoriali. Il caso del Mezzogiorno

Relatore: Luca Meldolesi, Professore di Politica Economica presso l'Università di Napoli.

21 marzo 2000 - Politiche per l'innovazione e lo sviluppo del Mezzogiorno

Relatore: Alfredo Del Monte, Professore di Economia e Politica Industriale presso l'Università di Napoli.

E.4.3 Autorità indipendenti di regolazione e garanzia - Primo Ciclo

Questo ciclo, coordinato da Alberto Pera, già Segretario Generale dell'Autorità Garante della Concorrenza e del Mercato, ha l'obiettivo di affrontare alcune questioni di carattere generale inerenti il ruolo delle Autorità indipendenti, di regolazione e garanzia ed altre specifiche relative alle modalità di funzionamento delle principali Autorità di rilevanza per l'economia.

Di seguito sono indicati i nomi dei relatori di questo ciclo di seminari, svoltosi a Roma nella sede dell'ISAE.

8 novembre 2000 - Un'analisi economica delle Autorità di regolazione e garanzia

Relatore: Henry Ergas, Professore di Economia presso l'Università di *Auckland*

Discutono: Alfredo Macchiati, Responsabile Divisione Consulenza della CONSOB; Stefano Micossi, Direttore Generale dell'Assonime

Dibattito coordinato da: Fiorella Kostoris Padoa Schioppa, Presidente dell'ISAE

14 novembre 2000 - Il ruolo delle Autorità indipendenti nell'economia

Relatori: Vincenzo Caianiello, Professore di Diritto Pubblico presso l'Università L.U.I.S.S. Guido Carli di Roma; Fabio Merusi Professore di Diritto Amministrativo presso l'Università di Pisa

Dibattito coordinato da: Fiorella Kostoris Padoa Schioppa, Presidente dell'ISAE

21 novembre 2000 - La regolazione dei prezzi tra monopolio e concorrenza: il settore dell'energia
Relatore: Pippo Ranci, Presidente dell'Autorità per l'Energia Elettrica e Gas
Discutono: Enzo Gatta, Amministratore Delegato dell'Edison Energia; Alberto Meomartini, Presidente dell'ITALGAS; Mario Rastelli, Responsabile Rapporti con le Authority dell'Enel.
Dibattito coordinato da: Fiorella Kostoris Padoa Schioppa, Presidente dell'ISAE

28 novembre 2000 - La CONSOB e i problemi posti dalla internazionalizzazione dei mercati borsistici
Relatore: Filippo Cavazzuti, Commissario della CONSOB
Discutono: Francesco Denozza, Professore di Diritto Commerciale presso l'Università di Milano; Maria Teresa Salvemini, Direttore della Cassa Depositi e Prestiti
Dibattito coordinato da: Fiorella Kostoris Padoa Schioppa, Presidente dell'ISAE

5 dicembre 2000 - Regolazione nelle TLC e determinazione delle condizioni di entrata
Relatore: Enzo Cheli, Presidente dell'Autorità per le Garanzie nelle Comunicazioni
Discutono: Andrea Camanzi, Direttore *Regulatory Affairs* Telecom Italia; Tommaso Pompei, Amministratore Delegato di Wind
Dibattito coordinato da: Fiorella Kostoris Padoa Schioppa, Presidente dell'ISAE

13 dicembre 2000 - Vigilanza e regolamentazione nel settore delle assicurazioni: ruolo e poteri dell'ISVAP
Relatore: Giovanni Manghetti, Presidente dell'ISVAP
Discutono: Alfonso Desiata, Presidente dell'ANIA; Marcello Messori, Professore di Economia Politica presso l'Università di Roma Tor Vergata
Dibattito coordinato da: Fiorella Kostoris Padoa Schioppa, Presidente dell'ISAE

9 gennaio 2001 - AIPA: Agenzia, Autorità? Il ruolo della regolazione tecnica
Relatore: Guido Mario Rey, Presidente dell'Autorità per l'Informatica nella Pubblica Amministrazione (AIPA)
Discutono: Filippo Patroni Griffi, Coordinatore del Nucleo per la Semplificazione delle Norme e delle Procedure della Presidenza del Consiglio; Vincenzo Zeno-Zencovich, Professore di Diritto Privato Comparato presso la Terza Università di Roma
Dibattito coordinato da: Fiorella Kostoris Padoa Schioppa, Presidente dell'ISAE

15 gennaio 2001 - Il ruolo paragiurisdizionale dell'Autorità Antitrust
Relatore: Giuseppe Tesauro, Presidente dell'Autorità Garante della Concorrenza e del Mercato
Discutono: Marcello Clarich, Professore di Diritto Amministrativo presso l'Università L.U.I.S.S. Guido Carli di Roma; Mario Siragusa, Professore di Diritto della Concorrenza e Proprietà Industriale presso il Collegio d'Europa di Bruges
Dibattito coordinato da: Fiorella Kostoris Padoa Schioppa, Presidente dell'ISAE

25 gennaio 2001 - Autorità indipendenti: c'è bisogno di una riforma?
Relatore: Vincenzo Cerulli Irelli, Presidente della Commissione Attuazione Riforme Amministrative
Discutono: Sabino Cassese, Professore di Diritto Amministrativo presso l'Università "La Sapienza" di Roma; Marco D'Alberti, Componente dell'Autorità Garante della Concorrenza e del Mercato
Dibattito coordinato da: Fiorella Kostoris Padoa Schioppa, Presidente dell'ISAE

E.4.4 Autorità indipendenti di regolazione e garanzia - Secondo Ciclo

Questo ciclo è inteso alla comprensione delle ragioni di una riforma delle Autorità indipendenti di regolazione e garanzia e dei modi per realizzarla.

Di seguito sono indicati i nomi dei relatori di questo ciclo di seminari, svoltosi Roma nella sede dell'ISAE.

22 gennaio 2002 - La riforma delle Autorità: l'Autorità di regolazione tra tecnica e politica
Relatori: Enzo Cheli, Presidente dell'Autorità Garante nelle Comunicazioni; Francesco Garri, Presidente dell'Autorità Vigilanza Lavori Pubblici; Pippo Ranci, Presidente dell'Autorità Energia Elettrica e Gas
Dibattito coordinato da: Fiorella Kostoris Padoa Schioppa, Presidente dell'ISAE

29 gennaio 2002- La riforma delle Autorità: livello europeo o nazionale per la vigilanza nei mercati monetari e finanziari?

Relatori: Renato Filosa, *Manager* del Dipartimento Economico e Monetario della Banca dei Regolamenti Internazionali; Alfonso Iozzo, Amministratore Delegato del San Paolo-IMI; Fabio Merusi, Professore di Diritto Amministrativo presso l'Università di Pisa; Mario Sarcinelli, Professore di Economia Monetaria Internazionale presso l'Università "La Sapienza" di Roma

Dibattito coordinato da: Fiorella Kostoris Padoa Schioppa, Presidente dell'ISAE

5 febbraio 2002 - La riforma delle Autorità: unità o pluralità nei mercati finanziari?

Relatori: Lamberto Cardia, Commissario della CONSOB; Alfonso Desiata Presidente dell'ANIA; Lucio Francario, Presidente della COVIP; Enrico Letta, Deputato, già Ministro dell'Industria

Dibattito coordinato da: Fiorella Kostoris Padoa Schioppa, Presidente dell'ISAE

7 febbraio 2002 - La riforma delle Autorità: la regolazione dei servizi pubblici locali

Relatori: Franco Debenedetti, Senatore; Linda Lanzillotta, già Segretario Generale della Presidenza del Consiglio; Cesare San Mauro, Ministero della Funzione Pubblica, già Presidente dell'Autorità per i Servizi Pubblici Locali del Comune di Roma; Giacomo Vaciago, Professore di Politica Economica presso l'Università Cattolica del Sacro Cuore di Milano

Dibattito coordinato da: Fiorella Kostoris Padoa Schioppa, Presidente dell'ISAE

26 febbraio 2002 - La riforma delle Autorità: regole o discrezionalità tecnica nel controllo del mercato?

Relatori: Marcello Clarich, Professore di Diritto Amministrativo presso l'Università L.U.I.S.S. Guido Carli di Roma; Alessandro Penati, Professore di Finanza Aziendale presso l'Università Cattolica del Sacro Cuore di Milano; Stefano Parisi, Direttore Generale della Confindustria; Bruno Tabacci, Presidente della Commissione Attività Produttive

Dibattito coordinato da: Fiorella Kostoris Padoa Schioppa, Presidente dell'ISAE

I testi raccolti nel primo ciclo di 9 seminari insieme a quelli del secondo ciclo di 5 seminari saranno pubblicati dall'editore Il Sole 24 Ore, a cura di Fiorella Kostoris Padoa Schioppa, Presidente dell'ISAE. In esso compariranno una prefazione di Stefano Rodotà, Presidente dell'Autorità Garante per la protezione dei dati personali, e un intervento di Franco Frattini, Ministro per la Funzione Pubblica.

E.4.5 Le Inchieste ISAE su imprese e famiglie, svolte all'interno di uno schema armonizzato predisposto dalla Commissione Europea

Questo ciclo, coordinato da Paolo Carnazza, già Responsabile della Funzione "Inchieste" dell'ISAE, è dedicato all'approfondimento degli avanzamenti metodologici per la costruzione di indicatori anticipatori sia nazionali, sia territoriali. È l'occasione per alcuni ricercatori ISAE di presentare i loro più recenti lavori sull'argomento, realizzati anche con la collaborazione di ricercatori di altre istituzioni.

Di seguito sono indicati i nomi dei relatori di questo ciclo di seminari, svoltosi a Roma nella sede dell'ISAE.

6 marzo 2001 - Un nuovo indicatore anticipatore dell'economia italiana

Relatori: Paolo Carnazza, Responsabile della Funzione "Inchieste" dell'ISAE; Giuseppe Parigi, Capo Ufficio Analisi della Congiuntura del Servizio Studi della Banca d'Italia

13 marzo 2001 - L'inchiesta congiunturale per una grande città: l'esperienza di Roma

Relatore: Giovanni De Cindio, Responsabile della Funzione "Studi di Casi Locali" dell'ISAE

20 marzo 2001 - Il ruolo e l'utilizzo delle inchieste congiunturali all'interno delle strategie aziendali: principali risultati di un'inchiesta ad hoc

Relatore: Paolo Carnazza, Responsabile della Funzione "Inchieste" dell'ISAE

27 marzo 2001 - Indicatori anticipatori territoriali sulla base dell'analisi fattoriale dinamica

Relatori: Assunta Draicchio, Ricercatore presso l'Ufficio Studi della COVIP; Bianca Maria Martelli, Ricercatrice dell'ISAE

4 aprile 2001 - *Output gap* e disequilibrio: un confronto tra l'economia italiana e francese

Relatore: Francesca Sica, Ricercatrice dell'ISAE

10 aprile 2001 - Nuovi indicatori anticipatori territoriali: alcuni risultati preliminari

Relatore: Marco Calabrò, Assegnista dell'ISAE

E.4.6 FORMA (Formazione e Ricerche per Metodologie Applicate)

L'ISAE ha aderito al "Consorzio Forma", promosso dalla Scuola Normale di Pisa per la formazione in Beni Culturali, nell'ambito del quale realizza una serie di incontri periodici che hanno lo scopo di costituire, organizzare e gestire un Centro di Eccellenza per la ricerca applicata, la formazione, la progettazione nel campo dei Beni Culturali e Ambientali.

E.4.7 Panel di congiuntura

Incontri periodici (a porte chiuse) presso l'ISAE (quattro volte l'anno) in cui i rappresentanti di un gruppo relativamente ristretto, ma qualificato, di osservatori internazionali e italiani (centri studi di Banche d'affari internazionali, Istituti congiunturali esteri, uffici studi italiani privati e pubblici) discutono delle tendenze della congiuntura internazionale e italiana e delle previsioni a breve termine. Scopo del *panel* è lo scambio di informazioni/interpretazioni e l'arricchimento del lavoro congiunturale che viene svolto all'interno delle varie istituzioni partecipanti.

E. 5 GIORNATE DI STUDIO

E.5.1 Convegni

E.5.1.1 17 maggio 1999 - Il servizio universale nelle telecomunicazioni

L'ISAE ospita un convegno sul tema "Il servizio universale nelle telecomunicazioni". Rappresentanti delle istituzioni, giuristi, economisti ed operatori del settore hanno discusso la nozione di servizio universale, in particolare gli sviluppi futuri ed i criteri di finanziamento del costo relativo.

Discutono: Marcello Clarich (Università di Siena), Sandro Frova (Università di Pavia), Alberto Pera (Autorità Garante della Concorrenza e del Mercato), Antonio Pilati (Autorità per le Garanzie nelle Comunicazioni), Tommaso Salonico (Telecom Italia).

Partecipano al dibattito: Innocenzo Cipolletta (Confindustria), Franco Debenedetti (Senato della Repubblica), Piero De Chiara (Olivetti), Elena Gallo (Infostrada), Claudio Petruccioli (Senato della Repubblica), Romano Righetti (Autorità per le Garanzie nelle Comunicazioni), Laura Rovizzi (Wind), Silvio Scaglia (Omnitel), Gian Luigi Tosato (Università "La Sapienza" di Roma), Vincenzo Visco Comandini (Poste Italiane S.p.A.).

Conclude: Sabino Cassese (Università "La Sapienza" di Roma).

Gli atti del convegno sono stati poi pubblicati a cura di Sandro Frova (Università di Pavia) nel 1999 [Frova S., a cura di (1999), *Telecomunicazioni e servizio universale*, Milano, Giuffrè].

E.5.1.2 1 febbraio 2001 - *Econometric Models for Economic Forecasting*

L'ISAE organizza un *workshop* al fine di discutere dei problemi metodologici e statistici dei modelli di previsione a breve termine utilizzati in diversi Istituti di ricerca europei.

Presenta: Fiorella Kostoris Padoa Schioppa, Presidente dell'ISAE.

Il programma del *workshop* è:

- *Decomposing Forecast Uncertainty*
Relatore: Ray Barrel (*National Institute of Economic and Social Research - NIESR*)
- *Forecasting Inflation in the Euro Zone*
Relatore: Antoni Espasa (Università Carlos II di Madrid)
- *How We Forecast and Analyze? The OFCE Experience in Modelling*
Relatore: Xavier Timbeau (*Observatoire Français des Conjonctures Economiques - OFCE*)
- *The Model Item*
Relatore: Carlo A. Favero (Università "Luigi Bocconi" di Milano)
- *Forecasting Methods Used by the IFO Institute*
Relatore: Willi Leibfritz (*Institut für Wirtschaftsforschung - IFO*)
- *An Indicator Based Approach for Short Term Forecasting of Real GDP in Germany*
Relatore: Andreas Cors (*Deutsches Institut für Wirtschaftsforschung - DIW*)
- *Predicting GDP Components Using ISAE Bridge Equations Econometric Forecasting Model (BEEF)*
Relatore: Claudio Lupi (ISAE)
- *Econometric Models and the Use of Statistical Information, Leading Indicators, and Experts Opinion: A Practitioner's View*
Relatore: Stefano Siviero (Banca d'Italia)
- *Prometeia Experience in Economic Forecasting*
Relatore: Paolo Onofri (Prometeia)

Partecipano al dibattito: Filippo Altissimo (Banca d'Italia), Lidia Bagnoli (Ministero del Tesoro, del Bilancio e della Programmazione Economica), Maurizio Bovi (ISAE), Giancarlo Bruno (ISAE), Sandro Calabresi (ISAE), Paolo Carnazza (ISAE), Sergio De Nardis (ISAE), Riccardo Fiorito (Università di Siena), Mario Forni (*Centre for Economic Policy Research - CEPR*), Alberto Locarno (Banca d'Italia), Francesco Nucci (Università "La Sapienza" di Roma), Carmine Pappalardo (ISAE), Giuseppe Parigi (Banca d'Italia), Franco Peracchi (Università di Roma Tor Vergata), Lucrezia Reichlin (*Université Libre de Bruxelles*), Ottavio Ricchi (Ministero del Tesoro, del Bilancio e della Programmazione Economica), Franco Sartori (ISAE), Stefania Tomasini (Prometeia).

E.5.1.3 25 maggio 2001 - *Welfare, Intergenerational Distribution and Households: What Does Generational Accounting Tell Us?*

L'ISAE e lo *European Network of Economic Policy Research Institutes* (ENEPRI) organizzano un *workshop* al fine di confrontarsi sui modelli di Contabilità Generazionale individuale, sulle loro potenzialità e sulle politiche per le famiglie in diversi paesi.

Introduce: Fiorella Kostoris Padoa Schioppa, Presidente dell'ISAE.

Il programma del *workshop* è:

- *Individual and Family Formation: A Generational Accounting Perspective*
Autori: Nicola Sartor (Università di Verona), Alberto Roveda (Università di Verona)
Relatore: Nicola Sartor (Università di Verona)
Discutono: Karen Feist (*Albert Ludwigs University, Freiburg*), Carl E. Gjiersem (*Ministry of Finance, Oslo*)
- *Fiscal Policies and Households in Italy: A Generational Accounting Perspective*
Autori: Nicola Sartor (Università di Verona), Carlo Azzarri (ISAE), Maria Cozzolino (ISAE), Carlo Declich (ISAE)
Relatore: Maria Cozzolino (ISAE)
Discutono: Karen Feist (*Albert Ludwigs University, Freiburg*), Carl E. Gjiersem (*Ministry of Finance, Oslo*)
- *General Accounts, Fiscal Policy and Business Cycles in the Years 1990-2000 in Finland*
Autore/Relatore: Rejio Vanne (*Central Pension Security Institute of Helsinki*)
Discute: Holger Bonin (*Forschungsinstitut zur Zukunft der Arbeit - IZA*)
- *How Generational Accountants Evaluate the Incidence of Net Taxes on the Family - Some European Examples*
Autore/Relatore: Holzer Bonin (*Forschungsinstitut zur Zukunft der Arbeit - IZA*)
- *Family Burdens and Transfer/Tax System in Germany*
Autore/Relatore: Bernard Seidel (*Deutsches Institut für Wirtschaftsforschung - DIW*)

Partecipano al dibattito: Antonella Caiumi (ISAE), Carla Collicelli (CENSIS), Stefano Costa (ISAE), Floriana D'Elia (ISAE), Sergio De Nardis (ISAE), Angelo Fusari (ISAE), Francesca Gallo (ISTAT), Massimo Mancini (ISAE), Alessandra Masi (ISTAT), Jorgen Mortensen (*Centre for European Policy Studies - CEPS*), Paolo Onofri (Presidenza del Consiglio), Franco Peracchi (Università di Roma Tor Vergata), Antonio Pedone (Università "La Sapienza" di Roma), Veronica Polin (Università di Verona), Claudio Pollastri (Centro Europa Ricerche - CER), Elena Reitano (Commissione Europea), Giovanni Sgritta (Università "La Sapienza" di Roma), Paola Tanda (ISAE), Alfredo Tabusi (ISAE), Marco Ventura (ISAE).

I lavori presentati in questo *workshop* verranno pubblicati nella collana occasional papers dello *European Network of Economic Policy Research Institutes* (ENEPRI).

E.5.1.4 14 giugno 2002 - *The Principle of Mutual Recognition in the European Integration Process*

L'ISAE e lo *European Network of Economic Policy Research Institutes* (ENEPRI) organizzano un *workshop* con lo scopo di analizzare l'impatto sul processo di integrazione europea dell'applicazione del Principio del Mutuo Riconoscimento al mercato del lavoro.

Il programma del *workshop* è:

- *Mutual Recognition versus Harmonisation in the European Union and the Effects on Economic and Political Systems*
Autore: Alfonso Mattera (Commissione Europea)
Discute: Angelo Maria Petroni (Scuola Superiore della Pubblica Amministrazione)
Aprè il dibattito: Benedetto della Vedova (Parlamento Europeo)

- *Mutual Recognition in the Product and Service Markets (Inclusive of Education and Qualifications)*
Autore: Jacques Pelkmans (Collegio d'Europa, Bruges)
Discute: Daniele Checchi (Università di Milano)
Apre il dibattito: Grazia Sgarra (Confindustria)

- *Mutual Recognition, Unemployment and Welfare States*
Autore: Fiorella Kostoris Padoa Schioppa (ISAE)
Discute: Daniel Gros (CEPS)
Apre il dibattito: Giuliana Buongiorno (Collegio d'Europa, Bruges)

- *Mutual Recognition and Legal and Judicial Frameworks*
Autore: Alberto Perduca (Procura del Tribunale di Torino)
Discute: Gian Luigi Tosato (Università di Roma "La Sapienza")
Apre il dibattito: Luca Rizzuto (Senato della Repubblica)

- *Mutual Recognition and Financial Systems*
Autore: Piergaetano Marchetti (Università "Luigi Bocconi" di Milano)
Discute: Marcello De Cecco (Università "La Sapienza" di Roma)
Apre il dibattito: Sergio De Nardis (ISAE)

- *Mutual Recognition and the European Culture*
Autore: Alain Le Pichon (Università di Parigi 1 "Panthéon Sorbonne")
Discute: David Meghnagi (Università "Roma Tre")
Apre il dibattito: Annalisa Cicerchia (ISAE)

E.5.2 Conferenze**E.5.2.1 19 aprile 1999 - L'economia russa dalla transizione alla crisi**

L'ISAE ospita una conferenza tenuta da Egor Gaidar, già Primo Ministro Russo, introdotta dallo storico Victor Zaslavsky (Università L.U.I.S.S. Guido Carli di Roma), sulle economie in transizione e sull'economia russa in particolare.

E.5.2.2 18 maggio 1999 - Misure del ciclo economico: nuovi indicatori coincidenti e anticipatori per l'Italia

L'ISAE presenta il Documento di Lavoro N. 8/99 "*The Italian Business Cycle: New Coincident and Leading Indicators and Some Stylized Facts*".

Questo *paper* analizza le proprietà di un insieme molto ampio (oltre 180) di serie storiche che include le variabili reali, monetarie e internazionali, ritenute utili per l'analisi del comportamento del ciclo economico italiano. In esso vengono proposti due indicatori compositi, uno coincidente e uno anticipatore; il secondo ha la proprietà di anticipare, in media, di sei mesi i punti di svolta del primo.

Autori: Gian Paolo Oneto (ISAE), Filippo Altissimo (Banca d'Italia), Domenico J. Marchetti (Banca d'Italia)

Relatore: Gian Paolo Oneto (ISAE)

E.5.2.3 17 giugno 2002 - l'ISAE e l'ENEPRI hanno organizzato una conferenza di Joseph H.H. Weiler, della New York University, sul tema "*Mutual Recognition or Functional Parallelism? Reflections from a Constitutional and Institutional Perspective*", cui hanno partecipato come discussants Renato Brunetta e Alfonso Mattera.

E.5.3 Presentazione di libri**E.5.3.1** 11 dicembre 2001 - Presentazione del libro "I conti in regola - L'Italia alla prova della moneta unica" di Dino Pesole

L'ISAE ospita la presentazione del libro:

Pesole D. (2001), *I conti in regola - L'Italia alla prova della moneta unica*, Milano, Il Sole 24 Ore.

Presenta: Dino Pesole, Capo Servizio della Redazione Romana de Il Sole 24 Ore

Discutono: Mario Baldassarri, Ministro Delegato dell'Economia e delle Finanze; Fiorella Kostoris Padoa Schioppa, Presidente dell'ISAE; Andrea Monorchio, Ragioniere Generale dello Stato; Vito

Tanzi, Sottosegretario, Ministero dell'Economia e delle Finanze; Vincenzo Visco, Deputato

Dibattito coordinato da: Dario Laruffa, Giornalista della RAI-Tg2

E.5.3.2 16 maggio 2002 - Presentazione del libro "Osservatorio sulla mobilità del lavoro in Italia" di Bruno Contini

L'ISAE ospita la presentazione del libro:

Contini B., a cura di (2002), *Osservatorio sulla mobilità del lavoro in Italia*, Bologna, Il Mulino.

Presenta: Bruno Contini, Professore di Econometria presso l'Università di Torino

Discutono: Giuseppe Bertola, Professore di Economia presso l'Istituto Universitario Europeo di Firenze; Carlo Dell'Aringa, Commissario Straordinario dell'ISFOL; Fiorella Kostoris Padoa Schioppa, Presidente dell'ISAE.

