

# SENATO DELLA REPUBBLICA

XIV LEGISLATURA

Doc. XV  
n. 123

## RELAZIONE DELLA CORTE DEI CONTI

### AL PARLAMENTO

sulla gestione finanziaria degli Enti sottoposti a controllo  
in applicazione della legge 21 marzo 1958, n. 259

ENTE NAZIONALE PER LA PROTEZIONE ED ASSISTENZA  
DEI SORDOMUTI (ENS)

(Esercizi 2000 e 2001)

Comunicata alla Presidenza il 9 dicembre 2002

**INDICE**

Determinazione della Corte dei Conti n. 66/2002 del 12 novembre 2002. . . . .	Pag.	5
Relazione sul risultato del controllo eseguito sulla gestione finanziaria dell'Ente nazionale per la protezione ed assistenza dei sordomuti (E.N.S.) per gli esercizi 2000 e 2001 . . . . .	»	7
DOCUMENTI ALLEGATI:		
<i>Esercizio 2000:</i>		
Relazione amministrativa. . . . .	»	37
Relazione del Collegio Centrale dei Sindaci . . . . .	»	43
Bilancio consuntivo . . . . .	»	51
<i>Esercizio 2001:</i>		
Relazione amministrativa. . . . .	»	71
Relazione del Collegio Centrale dei Sindaci . . . . .	»	77
Bilancio consuntivo . . . . .	»	85



**Determinazione n. 66/2002**

## LA CORTE DEI CONTI

## IN SEZIONE DEL CONTROLLO SUGLI ENTI

nell'adunanza del 12 novembre 2002;

visto il testo unico delle leggi sulla Corte dei conti approvato con regio decreto 12 luglio 1934, n. 1214;

vista la legge 21 marzo 1958, n. 259;

visto il decreto del Presidente della Repubblica in data 31 marzo 1961, con il quale l'Ente nazionale sordomuti, è stato sottoposto al controllo della Corte dei conti;

visti i conti consuntivi dell'Ente suddetto, relativi agli esercizi finanziari dal 2000 al 2001; nonché le annesse relazioni del Presidente e del Collegio dei revisori, trasmessi alla Corte in adempimento dell'articolo 4 della citata legge n. 259 del 1958;

esaminati gli atti;

udito il relatore, Consigliere dott.ssa Laura Di Caro e, sulla sua proposta, discussa e deliberata la relazione con la quale la Corte, in base agli atti ed agli elementi acquisiti, riferisce alle Presidenze delle due Camere del Parlamento il risultato del controllo eseguito sulla gestione finanziaria dell'Ente nazionale sordomuti, per gli esercizi dal 2000 al 2001;

ritenuto che, assolto così ogni prescritto incumbente, possa, a norma dell'articolo 7 della citata legge n. 259 del 1958, darsi corso alla comunicazione alle dette Presidenze, oltre che dei conti consuntivi - corredati delle relazioni degli organi amministrativi e di revisione - della relazione come innanzi deliberata, che alla presente si unisce perchè ne faccia parte integrante;

P. Q. M.

comunica, a norma dell'articolo 7, della legge n. 259 del 1958, alle Presidenze delle due Camere del Parlamento, insieme con i conti consuntivi per gli esercizi dal 2000 al 2001 - corredati delle relazioni degli organi amministrativi e di revisione - dell'Ente nazionale sordomuti, l'unita relazione con la quale la Corte riferisce il risultato del controllo eseguito sulla gestione finanziaria dell'Ente stesso.

L'ESTENSORE

*f.to* Laura Di Caro

IL PRESIDENTE

*f.to* Luigi Schiavello

*RELAZIONE SUL RISULTATO DEL CONTROLLO ESEGUITO SULLA GESTIONE FINANZIARIA DELL'ENTE NAZIONALE PER LA PROTEZIONE ED ASSISTENZA DEI SORDOMUTI (ENS) PER GLI ESERCIZI DAL 2000 AL 2001*

SOMMARIO

1. Premessa. - 2. Notazioni generali. - 3. Struttura ed ordinamento. - 4. Gli organi. - 5. Il personale. - 6. Attività. 6.1. Attività di rappresentanza e promozione legislativa. - 6.2. Attività di promozione ed integrazione sociale. - 6.3. Attività internazionali. - 6.4. Convegni ed iniziative formative. - 6.5. Attività sportiva. - 7. La gestione finanziaria e patrimoniale. - 8. I bilanci e la vigilanza governativa. - 9. Il conto finanziario. - 10. La gestione dei residui. - 11. La situazione amministrativa. - 12. Il conto economico. - 13. La situazione patrimoniale. - 14. Conclusioni.

*RELAZIONE SUL RISULTATO DEL CONTROLLO ESEGUITO SULLA GESTIONE FINANZIARIA DELL'ENTE NAZIONALE PER LA PROTEZIONE ED ASSISTENZA DEI SORDOMUTI (ENS) PER GLI ESERCIZI DAL 2000 AL 2001*

SOMMARIO

1. Premessa. - 2. Notazioni generali. - 3. Struttura ed ordinamento. - 4. Gli organi. - 5. Il personale. - 6. Attività. 6.1. Attività di rappresentanza e promozione legislativa. - 6.2. Attività di promozione ed integrazione sociale. - 6.3. Attività internazionali. - 6.4. Convegni ed iniziative formative. - 6.5. Attività sportiva. - 7. La gestione finanziaria e patrimoniale. - 8. I bilanci e la vigilanza governativa. - 9. Il conto finanziario. - 10. La gestione dei residui. - 11. La situazione amministrativa. - 12. Il conto economico. - 13. La situazione patrimoniale. - 14. Conclusioni.



**1 - Premessa**

La Corte ha riferito sulla gestione dell'Ente nazionale per la protezione ed assistenza dei sordomuti (ENS) fino all'esercizio 1999 (relazione della Corte dei conti sulla gestione degli esercizi finanziari 1997-1999 in Atti Parlamentari, Camera dei Deputati, XIII Legislatura, Doc. XV, n320).

Con la presente relazione si riferisce, a norma dell'art. 7 della legge 21 marzo 1958 n. 259 in ordine ai risultati del controllo eseguito sulla gestione finanziaria per gli esercizi 2000 e 2001.



## **2 - Notazioni generali**

L'Ente nazionale per la protezione ed assistenza dei sordomuti - trasformato in ente morale di diritto privato con D.P.R. 31 marzo 1979, rientra nella categoria di quegli enti che presentano profili pubblicistici in ragione della particolare importanza dei fini perseguiti in favore, non solo degli associati, ma di intere categorie di soggetti meritevoli di tutela. Proprio in virtù di tale importanza, lo Stato ha disposto contributi a favore dell'ENS - come di altri Enti di promozione sociale - che per la loro cadenza ed entità hanno assunto sostanzialmente il carattere della continuità..

L'apporto statale, invero, manifesta il permanere dell'interesse dello Stato a mantenere in vita quegli Enti - come quello su cui si riferisce - che pur con l'avvenuto trasferimento alle Regioni delle funzioni relative, perseguono effettivamente fini socialmente e moralmente rilevanti.

Per il biennio in esame lo Stato ha contribuito con un apporto annuale di lire 1.000.000.000 ( legge 15-12-1998 n. 438 ).

### 3 - Struttura ed ordinamento

L'Ente nazionale per la protezione e l'assistenza dei sordomuti, fondato su base associativa nel 1932 è retto da uno statuto approvato con D.P.R. 29 gennaio 1981 e modificato con D.M. 20 ottobre 1998, comprendente le norme sull'organizzazione ed il funzionamento dell'Ente che trovano ulteriore esplicazione, per la loro attuazione, nel regolamento generale, approvato dal Consiglio Nazionale il 23 giugno 1982 e modificato il 4 luglio 1992 ed il 4 marzo 1993. Il Congresso del 29 aprile 1994 ha deliberato alcune modifiche allo Statuto in conseguenza delle quali il sodalizio è stato iscritto (29 marzo 1995) nel registro delle persone giuridiche del Tribunale Civile di Roma con la denominazione "Ente nazionale per la protezione e l'assistenza dei sordomuti ENS" (art. 33 del Codice Civile).

Altre modifiche hanno riguardato la previsione della figura del socio aderente (familiari e parenti dei sordi che contribuiscono con iniziative volontarie allo sviluppo di attività di educazione permanente) ed una più compiuta disciplina del Comitato Regionale. Tale organo, che prima svolgeva solo funzione di coordinamento per le varie Sezioni Provinciali della stessa Regione ha assunto una vera e propria figura rappresentativa dell'ENS nell'ambito regionale, divenendo anche il principale responsabile nei confronti degli Enti ed Istituzioni Regionali.

Nel 1999 è stato predisposto il testo del N.R.G.I. (Nuovo Regolamento Generale Interno) dell'ENS approvato dal Consiglio Nazionale ENS il 24 aprile dello stesso anno.

Nel 2000 i soci effettivi sono stati n.28.905, gli aggregati n. 958, gli aderenti 497 ed i sostenitori n. 163. Nel 2001 i soci effettivi sono stati n. 29.601, gli aggregati n. 123, gli aderenti n. 938 ed i sostenitori n. 74. Tali dati confermano la capacità di aggregazione da parte dell'Ente ed evidenziano la rilevanza della funzione esponenziale dello stesso.

Con il decreto legislativo 31 marzo 1998 n. 112 recante "Conferimento di funzioni e compiti amministrativi dello Stato alle Regioni ed agli Enti Locali", sono stati trasferiti all'INPS le funzioni di erogazione delle pensioni ed

indennità spettanti agli invalidi civili, ciechi civili e sordomuti, e di gestione delle convenzioni per la riscossione delle quote associative delle rispettive associazioni di categoria.

In data 21 dicembre 1999 è stata stipulata la nuova convenzione in base alla quale lo stesso Istituto è subentrato al Ministero dell'Interno: detta convenzione è entrata in vigore il 1° gennaio 2000 e, dalla stessa data decorre anche l'aumento della trattenuta sull'indennità di comunicazione che, come deliberato dal Consiglio Nazionale ENS è passata da L. 60.000 a L. 120.000 annue. In tal modo al socio firmatario di delega viene trattenuto l'intero importo della quota associativa: la sede centrale provvede ad inviare mensilmente la parte di tali quote spettanti alle sedi periferiche.

Le finalità istituzionali dell'Ente sono fissate dallo statuto che - coerentemente con l'avvenuta trasformazione in Ente morale con personalità giuridica privata - prevede attività di rappresentanza, difesa degli interessi morali ed economici dei minorati dell'udito e della favella, di promozione sociale dei sordomuti, di promozione e assolvimento, nell'interesse dei medesimi, dei compiti previsti dalle leggi vigenti e di ogni attività affidate all'Ente, dallo Stato e dalle Regioni.

L'Ente opera, inoltre, in campo internazionale a livello mondiale nell'ambito della Federazione Mondiale dei sordi (W.F.D.) di cui è membro fondatore, riconosciuta dall'ONU, UNESCO, BIT, OMS e dalla Commissione CEE, presso la quale ha un proprio Segretario. Il Presidente dell'ENS è membro del Bureau della FMS: l'ENS è anche membro del Segretariato della CEE per i sordi <sup>1</sup>.

---

<sup>1</sup> Per ulteriori notizie su struttura ed ordinamento dell'Ente si fa rinvio alla relazione della gestione finanziaria dell'ENS per gli esercizi 1982-1984 in Atti Parlamentari, Senato della Repubblica, IX Legislatura, Doc. XV, n. 114.

#### **4 – Gli organi**

Lo statuto dell'Ente prevede organi centrali e periferici.

Gli organi centrali sono:

- il Congresso;
- il Consiglio Nazionale;
- il Presidente Nazionale;
- il Consiglio direttivo;
- il Segretario Nazionale;
- il Collegio dei Probiviri;
- il Collegio centrale dei Sindaci.

Gli organi periferici sono:

- le Assemblee Provinciali;
- i Presidenti Provinciali;
- i Consigli Provinciali;
- i Collegi Provinciali;
- i Collegi Provinciali dei Sindaci.

Lo Statuto prevede, inoltre, rappresentanze intercomunali e locali nonché Comitati regionali costituiti dai presidenti delle Sezioni provinciali operanti sulle rispettive Regioni. I presidenti dei comitati regionali sono membri del Comitato Nazionale. Tutti gli organi dell'Ente - la cui ampia articolazione risponde all'esigenza di partecipazione proprie degli Organismi a base associativa - si rinnovano ogni 4 anni, fatta eccezione per il Segretario nazionale che è eletto per un periodo di 7 anni.

Per la partecipazione agli Organi Centrali l'Ente ha comunicato di corrispondere i seguenti trattamenti annui lordi ( delibera 5.3.2000 n. 932 del Consiglio Nazionale )

(in migliaia di lire)

Segretario Nazionale	L.	18.432.000
Presidente Nazionale	L.	19.200.000
Membri Consiglio direttivo	L.	9.600.000
Presidente del Collegio Centrale dei Sindaci	L.	12.000.000
Membri del Collegio Centrale dei Sindaci	L.	8.000.000
Presidente del Consiglio direttivo	L.	19.200.000

Per i membri del Collegio Centrale dei Probiviri è previsto un gettone di presenza di L. 150.000 lorde a seduta, mentre per tutti coloro i quali ricoprono cariche sociali è previsto un gettone di L. 50.000 lorde a seduta.

Il gettone di presenza compete anche ai membri che ricoprono cariche sociali periferiche, ed è a carico del bilancio della rispettiva Sezione.

## 5 - Il personale

L'Ente, fino al 1997 privo di pianta organica, con delibera 21 maggio 1998 n. 419, ha provveduto alla riorganizzazione degli uffici e dei settori della Sede Centrale secondo la seguente struttura:

Impiegati	di 1° livello	n. 3
"	di 2° livello	n. 7
"	di 3° livello	n. 3

Fa parte del personale anche un portiere, il cui rapporto con l'Ente viene disciplinato dal contratto di categoria.

Le Sezioni Provinciali non hanno personale dipendente e, pertanto, si avvalgono di volontari e collaboratori compatibilmente con le disponibilità finanziarie dei rispettivi bilanci in funzione dell'autonomia di gestione loro riconosciute.

Nei prospetti che seguono è stato ripartito il costo del personale, comprendendovi anche i compensi a consulenti e collaboratori udenti presso gli uffici della sede centrale, al fine di calcolare l'incidenza anche dell'onere di questi ultimi, sulle spese correnti.

## ONERI PER IL PERSONALE IN ATTIVITA' DI SERVIZIO

	(in milioni di lire)			
	1999	2000	Variaz. % anno prec.	2001
Oneri personale in servizio Sede centrale	611,5	621,1	1,5	778,7
Oneri a consulenti e collaboratori presso la Sede centrale	14,4	9	-37,5	14,9
Oneri assicurativi e previdenziali personale ENS ed assegni familiari	216,0	249,0	15,2	196,7
TOTALE	841,9	879,1		990,3
			Variaz. % anno prec.	
				25,3
				65,5
				-21,0
				12,6

## INCIDENZA DEGLI ONERI DEL PERSONALE, INCARICHI E COLLABORAZIONI SUL TOTALE DELLE SPESE CORRENTI

	(in milioni di lire)	
	1999	2001
Totale spese correnti	4.160,7	6.604,6
Oneri per il personale	841,9	990,3
Incidenza Percentuale	20,2	14,9
		Variaz. % anno prec.
		5.876,2
		879,1
		14,9

## 6 - Attività

Durante il biennio 2000-2001, l'attività svolta dall'ENS sulla base degli elementi a disposizione, risulta notevole, e conferma la volontà del sodalizio, di impegnarsi per venire incontro alle esigenze ed aspirazioni della categoria, promuovendo, tra l'altro, tutte le iniziative utili e necessarie a stimolare l'azione delle istituzioni, segnalando i numerosi problemi dei sordomuti e proponendone, spesso, anche le soluzioni da attuare attraverso l'emanazione di provvedimenti legislativi.

L'attività dell'Ente è stata espletata, anzitutto, a livello nazionale dalla sede centrale, ed a livello locale attraverso i Consigli Regionali e le Sezioni Provinciali che costituiscono il nucleo associativo ed organizzativo fondamentale dell'ENS.

Dette Sezioni, il cui funzionamento viene in larga misura sovvenzionato dalla sede centrale, gestiscono centri di cultura e circoli ricreativi che operano al proprio interno e che si appalesano di enorme importanza per gli associati, rappresentando, non soltanto indispensabili punti di incontro ma anche i luoghi nei quali si manifesta in varie forme, la cultura dei sordi e vive il linguaggio mimico-gestuale.

Il prospetto che segue evidenzia nel biennio considerato un andamento altalenante delle spese istituzionali che, in rapporto alle spese correnti, si traduce in una percentuale del 41,4 % nel 2000 e del 46,9% nel 2001.

Tutte le voci relative alle prestazioni istituzionali, propriamente dette, hanno subito un notevole incremento malgrado il decentramento delle competenze a favore delle Regioni.



## XIV LEGISLATURA - DISEGNI DI LEGGE E RELAZIONI - DOCUMENTI

## PRESTAZIONI ISTITUZIONALI

	2000			2001			VARIAZIO- NI % RISPETTO ANNO PREC.
	COSTI	INCIDENZA SU TOTALE PRESTA- ZIONI	INCIDENZA SU IMPORTO SPESE CORRENTI	COSTI	INCIDENZA SU TOTALE PRESTA- ZIONI	INCIDENZA SU IMPORTO SPESE CORRENTI	
Stampa specifica per la cultura dei sordi	264,2	10,9	4,4	424,6	13,5	6,4	60,7
Attività culturali	90	3,7	1,5	308,6	9,8	4,6	242,8
Preparazione e diffusione di programmi per sordi	58,9	2,4	1,0	68,5	2,1	1,0	16,2
Centro TV Studi	65,3	2,7	1,1	69,1	2,2	1,0	5,8
Linguaggio mimico-gestuale	94,5	3,9	1,6	189,7	6,0	2,8	100,7
Corso formativo per dirigenti - Comitato tecnico-scientifico -							
Teatro TV ed Artigianato	74,7	3,1	1,2	30,0	0,9	0,4	-59,8
Conferenze e convegni Ins.to Min. scuole ord.	25,1	1,0	0,4	26,9	0,8	0,4	7,1
Contributi a Comitati Regionali ed alle Sezioni Provinciali	1.727,2	71,8	29,3	1993,5	63,7	30,1	15,4
Attività nazionali ed internazionali	5,6	0,23	0,09	15,2	0,4	0,2	171,4
TOTALE	2.405,4	99,73	41,4	3.126,1	99,4	46,9	29,9

### **6.1 - Attività di rappresentanza e promozione legislativa**

Durante il periodo considerato, l'attività di rappresentanza e promozione legislativa è stata particolarmente intensa: sono state predisposte, per il governo, memorie e relazioni illustrative delle peculiarità e delle caratteristiche delle categorie. In particolare disegni di legge sono stati presentati: 1) per il riconoscimento delle Associazioni storiche di promozione sociale quali Enti di interesse nazionale; 2) sul riconoscimento della lingua dei segni e sulle norme a tutela dei lavoratori minorati dell'udito e della parola; 3) sulla normativa in materia di diagnosi precoce ed abilitazione linguistica precoce per le sordità preverbalì ;4) sull'integrazione scolastica degli handicappati; 5) sull'equiparazione dell'indennità di comunicazione all'indennità di accompagnamento; 6) sulle agevolazioni fiscali per la categoria, e sulle agevolazioni pensionistiche; 7) sul servizio radio televisivo ; 8) sul finanziamento dei " Giochi mondiali silenziosi; 9) sul rifinanziamento dell'Ente; 10) sull'adozione di " Nuove norme in favore dei minorati uditivi " ; 11) sul beneficio della contribuzione figurativa ai fini del trattamento pensionistico.

### **6.2 - Attività di promozione ed integrazione sociale**

Riveste un ruolo di grande importanza, nel processo di integrazione sociale, la visibilità dell'Ente nella rete Internet. Nel 2001 è stata effettuata una continua revisione del sito web della sede centrale; sono state elaborate due versioni del sito con l'obiettivo di fornire un adeguato supporto grafico, semplice ed agilmente navigabile, in grado di offrire contenuti utili, informazioni e notizie relative al mondo della sordità ed alle principali attività dell'Ente.

Grande successo continua ad ottenere il " Relay Service" , attivato nel 1999, volto a potenziare il livello di autonomia dei sordi , nella comunicazione e nei rapporti interpersonali.

Presso la sede centrale sono attivi anche il Centro Nazionale Video ENS e la Videoteca Nazionale che hanno svolto un lavoro di divulgazione e produzione di videocassette relative a manifestazioni ENS di particolare importanza, da portare all'attenzione di tutti i soci per il tramite delle sezioni provinciali.

Sempre in tema di integrazione sociale, da segnalare il raggiungimento di un accordo con la S.I.A.E. con cui sono state ottenute notevoli agevolazioni per l'organizzazione di spettacoli di vario genere, a livello comunale, intercomunale, provinciale e regionale.

### **6.3 - Attività internazionali**

Nell'anno 2001, l'ENS, in qualità di membro del WFD ( Federazione Mondiale Sordi ) e dell'EUD ( Unione Europea Disabili ) ha partecipato alle assemblee ed alle manifestazioni periodicamente indette dai sopraccitati organismi.

In particolare dal 23 al 25 marzo 2001 si è tenuta a Blakenberge ( Belgio ) l'Assemblea Generale dell'EUD nel cui ambito sono stati discussi vari problemi, tra cui quello collegato al finanziamento della Commissione Europea. All'Assemblea è stata proposta l'organizzazione di una Conferenza in coincidenza con la chiusura ufficiale dell'anno delle lingue. In tale circostanza si è dibattuto il tema del riconoscimento della Lingua dei Segni da parte del Parlamento di ciascun paese d'Europa.

I parlamentari europei presenti, hanno chiaramente dichiarato la volontà di considerare la Lingua dei Segni una minoranza linguistica.

Sempre nel 2001 il Consiglio Direttivo ha di recente deliberato l'adesione dell'ENS alla Società Europea per Salute Mentale e Sordità, un'organizzazione internazionale che si propone di curare la salute mentale nelle persone affette da sordità, nella Comunità Europea ed in Europa.

A Roma, infine, il 30 novembre 2001, l'ENS ha realizzato con la collaborazione dell'EUD e della Banca Nazionale del Lavoro il Seminario sul

tema " L'introduzione della moneta unica europea", rivolto ai membri dell'Assemblea Nazionale e ad alcuni esperti indicati dai Consigli Regionali.

#### 6.4 - Convegni ed iniziative formative

Durante il biennio 2000/2001 numerosi sono stati gli incontri promossi dall'ENS e quelli cui l'ENS ha partecipato; fra i tanti si segnalano:

1)	Bardolino- 28.10,2001- " Quale futuro per i sordi? Problemi e prospettive,
2)	Napoli -16.12.2001 - Collocamento mirato ed impegno sulla formazione per l'inserimento nel mondo del lavoro dei sordomuti;
3)	Firenze 16.6.2001 - Seminario " Identità del sordo";
4)	Roma -18/31.7.2001- Olimpiadi del sordo
5)	Perugia - 4.8.9 Vacanza studio sul tema del settore cinematografico ;
6)	Foggia - 10.11.2001 Seminario su " L' esperienza di un insegnante di lingua in diversi paesi & Gallaudet University"
7)	Anzio 30.6./1.7.2001 -Seminario formativo informativo nazionale.
8)	Roma - 28/30.9.2001 - 50° anniversario della Federazione Mondiale dei Sordi.
9)	Milano 20-10-2001 SMAU " Dalla disabilità all'uguaglianza ".

Molto importanti sono state le iniziative culturali: l'Esposizione Internazionale di pittura e scultura di artisti sordi e la Mostra Storica e commemorativa della WFD. Il Ministero della Pubblica Istruzione ha organizzato un Convegno Nazionale sul tema " i diritti non hanno handicap: l'integrazione scolastica nell'Italia delle autonomie" durante il quale sono stati trattati temi di particolare rilevanza, ed in particolare quello sullo stato di attuazione della legge quadro 104/92 sui diritti delle persone in situazioni di handicap, autonomia e formazione degli insegnanti, tecnologie per l'integrazione.

## **6.5 – Attività sportiva**

L'attività sportiva, che appare di particolare rilievo perché stimolo di inserimento sociale e mezzo per l'eliminazione di forme di emarginazione, è stata svolta dalla Federazione Italiana Sport Disabili (FISD) costituita dalla Federazione Sport Silenziosi d'Italia (FSSI), dalla Federazione Italiana Ciechi Sportivi e dalla Federazione Italiana Sport Handicappati.

In particolare: il 10 settembre 2000 si è svolta, a Catania, la V<sup>o</sup> edizione dei Giochi Internazionali senza Barriere; da 10 al 17 febbraio 2001, a Ponte di legno i campionati italiani di sports invernali ; dal 22 luglio al 7 agosto del 2001 ,a Roma, la rassegna degli atleti muti di tutto il mondo ; dal 24 al 26 agosto 2001 , a Scanno il motoraduno Nazionale.

## 7 - La gestione finanziaria e patrimoniale

La gestione finanziaria e patrimoniale dell'ENS è tuttora disciplinata dal regolamento amministrativo-contabile del 19 luglio 1958 con le modifiche apportate dai Consigli Nazionali del 4 luglio 1992 e 4 marzo 1993.

Nel 1998 l'Ente, su sollecitazione della Corte dei conti, ha provveduto a redigere un bilancio consolidato che comprende sia quello della Sede Centrale che quello delle Sezioni Provinciali le quali, pur non possedendo personalità giuridica, godono di autonomia gestionale e redigono un proprio bilancio.

I dati di bilancio, tuttavia, non sono omogenei perché, mentre la contabilità relativa all'anno 2000 è espressa in lire, quella dell'anno successivo è espressa in euro; ai fini quindi di una comparazione di dati, è stato necessario ridurli ad un comune denominatore procedendo ad una conversione in lire dei dati relativi all'anno 2001. Ciò premesso, occorre precisare che, malgrado la loro autonomia, le sedi periferiche sono strettamente legate alla sede centrale attraverso:

Tesseramento dei soci: il contributo associativo annuale per gli effettivi è di L. 120.000 e viene così ripartito: il 50% alla sede centrale ed il 50% alle Sezioni Provinciali.

Contributi finanziari: La sede centrale corrisponde alle Sezioni Periferiche contributi per le spese di funzionamento e per l'incremento delle attività istituzionali.

Patrimonio: Il patrimonio dell'ENS fa capo esclusivamente alla sede centrale ed è amministrato dal Consiglio Direttivo: le Sezioni Provinciali hanno la semplice custodia della propria dotazione patrimoniale.

## **8 – I bilanci e la vigilanza governativa**

I bilanci preventivi degli esercizi 2000 e 2001 sono stati deliberati, rispettivamente il 15 ottobre 1999 (del.829), ed il 4 ottobre 2000 (del.1098); per quanto riguarda i bilanci consuntivi le delibere di approvazione sono state adottate il 28 marzo 2001 per il 2000 ed il 23 aprile 2002 per il 2001 per il 2001 ( manca il numero delle relative delibere.) Relativamente alla vigilanza governativa, è mancata, finora una disciplina che comportasse una pronuncia ministeriale sui bilanci, sull'attività, e sulla capacità dell'Ente di conseguire i propri fini istituzionali.

Con legge 15 dicembre 1998, n. 438, tuttavia, è stato stabilito che, a decorrere dal 2001, il Ministro per la solidarietà sociale, tenuto conto delle relazioni presentate dalle associazioni di promozione sociale alla Presidenza del Consiglio in sede di concessione di contributi, riferirà al Parlamento su: l'ammontare dei contributi statali concessi a ciascuna associazione; i risultati conseguiti dalle stesse nella gestione finanziaria, specificando l'ammontare delle spese sostenute per il personale, per l'acquisto di beni e servizi e per le voci residuali; la regolarità dei bilanci preventivi e consuntivi; i progetti e le attività svolte a favore degli associati, effettuando, così, i controlli più volte auspicati.

**9 - Il conto finanziario**

I seguenti prospetti mostrano l'andamento della gestione finanziaria negli anni 2000e 2001

(in milioni di lire)

<b>Entrate</b>	<b>2000</b>	<b>2001</b>	<b>Spese</b>	<b>2000</b>	<b>2001</b>
Entrate correnti	5.965,2	6.189,8	Spese correnti	5.904,3	6.604,6
Entrate in c/ capitale	579,0	279,9	Spese in c/ capitale	586,3	747,0
Partite di giro	232,4	305,1	Partite di giro	232,4	305,1
TOTALE ENTRATE	6.776,6	6.774,8	TOTALE SPESE	6.723,0	7.656,7
DISAVANZO	=	881,9	AVANZO	53,6	=
TOTALE A PAREGGIO	6.776,6	7.656,7	TOTALE A PAREGGIO	6.776,6	7.656,7

Il disavanzo del 2001 è dovuto alla contrazione delle entrate in conto capitale cui ha fatto riscontro un notevole aumento sia delle spese correnti che di quelle in conto capitale .



## XIV LEGISLATURA - DISEGNI DI LEGGE E RELAZIONI - DOCUMENTI

## CONTO FINANZIARIO

		(in milioni di lire)	
		2000	2001
<b>ENTRATE</b>	<b>SPESA</b>		
<b>ENTRATE CORRENTI</b>	<b>SPESA CORRENTI</b>		
Da prestazioni di servizi o vendita di beni Contributive	Spese organi dell'Ente	=	717,0
	Oneri personale in servizio	3.800	990,7
<b>TRASFERIMENTI ATTIVI CORRENTI</b>	Acquisto beni e servizi		837,8
Contributo dello Stato	Finalità e prestazioni istituz.li	1.000	3.126,6
" straordinario da Enti	Trasferimenti passivi	=	40,4
<b>REDDITI E PROVENTI PATR.LI</b>	Oneri finanziari		222,6
Affitto immobili	Oneri tributari	693,1	346,0
Interessi su conto Tesoreria	Spese non class.li in altre voci	2,5	323,1
Interessi su c/c postale	Poste correttive e compensative di entrate correnti	=	=
<b>ENTRATE NON CLASS.LI IN ALTRE VOCI</b>			
		109,8	172,1
<b>POSTE CORRETTIVE E COMPENSATIVE</b>			
		359,7	128,1
<b>ENTRATE IN C/ CAPITALE</b>	<b>SPESA IN C/ CAPITALE</b>		
Alienazione immobili e diritti reali	Acquisizione beni, immobili	540	577,9
Trasf.ti attivi in c/ capitale	Acquisto imm.ni tecniche	39,0	=
Riscossione crediti	Estinzione mutui e anticipazioni	=	169,0
Accensione debiti	Acquisto valori mobiliari	=	=
<b>PARTITE DI GIRO</b>	<b>PARTITE DI GIRO</b>		
		232,4	305,1
<b>TOTALE ENTRATE</b>	<b>TOTALE SPESE</b>	<b>6.776,5</b>	<b>6.774,6</b>
			6.723,0
			305,1

Per il 2000, le voci significative, con riferimento alle entrate, sono state:

- 1) le quote associative che registrano un notevolissimo incremento rispetto all'anno precedente (101,6% )
- 2) il reddito derivante dagli affitti di immobili che registra, sempre per il periodo considerato, un modesto decremento ( -14,4 )
- 3) il contributo statale.

Tra le voci di spesa corrente, oltre a quelle di funzionamento degli organi (in aumento) e del personale (sostanzialmente stabili) da notare quelle relative alle prestazioni istituzionali che hanno subito un notevole incremento..

Per quanto riguarda l'anno successivo, è necessario precisare che:

- 1) le quote associative sono rimaste praticamente invariate;
- 2) il reddito derivante dall'affitto di immobili, sempre nel suddetto periodo, è quasi raddoppiato (57,1 % ).

L'incremento di tale voce è dovuta alla rimessa a reddito dell'immobile che ospita la sede centrale con la conclusione di redditizi contratti di locazione, conseguente alla nuova politica dell'Ente di adeguare la redditività dei propri immobili ai valori di mercato.

- 3) il contributo dello Stato, dell'ammontare di un miliardo, è stato riscosso nell'anno di competenza.

Tra le voci di spesa corrente la più importante è quella relativa alle spese istituzionali (+ 30 % ), seguita dalle spese per il personale in servizio (+ 7,5 % ) e da quelle relative all'acquisto di beni e servizi. In ordine alle uscite in conto capitale, da notare nel 2001 l'aumento delle spese per la ricostruzione e la miglioria dei fabbricati, che ha determinato il disavanzo finanziario.

**10 - La gestione dei residui**

Il prospetto che segue riporta i dati relativi ai residui attivi e passivi del biennio di riferimento

(in milioni di lire)

<b>RESIDUI ATTIVI</b>		<b>2000</b>	<b>2001</b>
All'1/1		1086,3	1.577,6
maggiore accertamento		=	=
minore accertamento		=	=
	<b>TOTALE</b>	1086,3	1.577,6
Riscossi		465,5	632,5
Al 31/12		620,8	945,1
dell'esercizio		956,8	1.130,2
	<b>TOTALE GENERALE</b>	1.577,6	2.075,3
<b>RESIDUI PASSIVI</b>			
All'1/1		232,3	195,5
maggiore accertamento		=	=
minore accertamento		=	=
	<b>TOTALE</b>	232,3	195,5
Pagati		104,0	28,1
Al 31/12		128,3	167,4
dell'esercizio		67,2	790,7
	<b>TOTALE GENERALE</b>	195,5	958,1

L'analisi dei dati forniti dall'Ente mette in evidenza che:

- 1) i residui attivi sono notevolmente aumentati ( +45,2 % nel 2000e + 33,2 % nel 2001) e, comunque, la loro massa appare eccessiva in relazione al bilancio dell'Ente. Detti residui sono costituiti quasi esclusivamente dai crediti per quote sociali che vengono versate all'ENS con ritardo. Si impone, pertanto, una maggiore attenzione ai meccanismi dell'erogazione delle quote sociali spettanti all'Ente.
- 2) i residui passivi, che nel 2001 hanno registrato un aumento del 390 % (spese in conto capitale ), sono costituiti per la maggior parte da partite di giro e dalla restituzione a terzi di depositi cauzionali costituiti a favore dell' ENS.

**11 - La situazione amministrativa**

Il prospetto che segue espone i dati relativi alla situazione amministrativa per il biennio di riferimento.

**SITUAZIONE AMMINISTRATIVA**

	2000		2001	
<u>RIMANENZA DI CASSA AD INIZIO ESERCIZIO</u>		-162,5		-637,1
<b>RISCOSSIONI</b>				
in conto competenza	5.819,8		5.875,6	
in conto residui	465,5	6.285,3	632,5	6.508,1
<b>PAGAMENTI</b>				
in conto competenza	6.655,9		6.866,0	
in conto residui	104,0	6.759,9	28,1	6.894,1
<u>RIMANENZA DI CASSA A FINE ESERCIZIO</u>		-637,1		-1.023,1
<b>RESIDUI ATTIVI</b>				
anni precedenti	620,7		945,1	
dell'esercizio	956,8	1.577,5	899,4	1.844,5
<b>RESIDUI PASSIVI</b>				
anni precedenti	128,2		167,2	
dell'esercizio	67,2	195,4	790,7	957,9
<b>AVANZO O DISAVANZO DI AMMINISTRAZIONE</b>		745,0		-136,4

Il disavanzo di cassa nel biennio (-637,1 milioni nel 2000 e -1023,1 milioni nel 2001) è dovuto rispettivamente all'aumento dei pagamenti in conto competenza ed all'incremento dei residui passivi.

L'andamento del risultato di gestione conferma comunque, la necessità di un'attenta programmazione delle spese e di un piano organico di investimenti che tenga conto delle risorse disponibili e dell'aleatorietà degli apporti esterni.

**12 - Il conto economico**

Nella acclusa tabella sono riportati i dati del conto economico relativi al periodo in esame.

**CONTO ECONOMICO**

(in milioni di lire)

<b>COMPONENTI POSITIVE</b>	<b>2000</b>	<b>2001</b>	<b>COMPONENTI NEGATIVE</b>	<b>2000</b>	<b>2001</b>
Valori immobili	366,2	578,1	Valore immobili	540,0	250,0
Maggiori res. attivi	491,3	266,8	Maggiore disavanzo di cassa	474,6	386,0
Maggiori /Minori c/ sospesi	141,7	3,4	Conti sospesi	35,2	77,3
Minori residui passivi	36,9	-	-Accantonamento T F R	24,2	25,3
Minore c/quota capitale mutui	220,1	139,0	Reinvestimenti	39,0	-
Liquidazione T R F	41,3	-			
<b>TOTALE COMPONENTI POSITIVE</b>	<b>1.297,4</b>	<b>987,2</b>	<b>TOTALE COMPONENTI NEGATIVE</b>	<b>1.113,0</b>	<b>1.597,3</b>
<b>DISAVANZO ECONOMICO</b>		<b>610,1</b>	<b>AVANZO ECONOMICO</b>	<b>184,4</b>	
<b>TOTALE A PAREGGIO</b>	<b>1.297,4</b>	<b>1.597,3</b>	<b>TOTALE A PAREGGIO</b>	<b>1.297,4</b>	<b>1.597,3</b>

I dati sopra riportati espongono un avanzo economico, nel primo anno, dovuto alla rivalutazione del valore degli immobili (+ 57,8% ) ed un disavanzo nell'anno successivo, da imputare al ridimensionamento dei residui attivi. Tra le componenti che non danno luogo a movimenti finanziari, risultano per le entrate i minori residui passivi del 2001, e per le spese, il maggiore disavanzo di cassa del 2000.

**13 - La situazione patrimoniale**

I dati contabili della situazione patrimoniale sono esposti nel prospetto che segue.

**SITUAZIONE PATRIMONIALE**

<b>ATTIVITA'</b>	<b>2000</b>	<b>2001</b>	<b>PASSIVITA'</b>	<b>2000</b>	<b>2001</b>
Immobili	4.606,6	4.788,0	Scoperto di cassa	637,1	1.023,1
Mobili	759,6	759,5	Accantonamento TFR	305,1	354,1
Valori in garanzia	11,7	11,7	Mutui passivi	1.786,1	1.544,9
Residui attivi	1.577,6	1.844,4	Residui passivi	195,4	958,0
Cassa	0,0	0,0	Fondo amm.to e dep.to mobili	432,8	432,8
Acc.ti c/o BNL c/ sospesi	149,7	0,0	Residui perenti	=	=
			Fondo dep.to immobili	80,0	80,0
			Fondo svalutazione crediti	=	=
			Sospesi BNL	35,2	31,8
			Fondo reinv.to somme provenienti da donazioni	86,5	86,5
<b>TOTALE ATTIVITA'</b>	<b>7.105,2</b>	<b>7.403,6</b>	<b>TOTALE PASSIVITA'</b>	<b>3.558,2</b>	<b>4.511,0</b>
			<b>PATRIMONIO NETTO</b>	<b>3.547,1</b>	<b>2.892,4</b>
			<b>TOTALE A PAREGGIO</b>	<b>7.105,2</b>	<b>7.403,6</b>
			<b>AVANZO/DIS.ZO</b>		
			<b>ECONOMICO</b>	<b>184,4</b>	<b>-654,7</b>

I dati soprariportati mostrano un aumento del patrimonio netto nel 2000 rispetto all'anno precedente ed una diminuzione dello stesso nel 2001.

Tra le attività, le voci più significative sono:

- 1) Residui attivi - in lieve, costante aumento.
- 2) Immobili - Gli immobili rappresentano la voce più significativa delle attività (in leggero aumento nel 2001).
- 3) Accertamento sospesi presso la BNL - (solo per il 2000).

Tra le passività la componente più consistente è quella dei mutui passivi ( in leggero decremento nel biennio ), segue lo scoperto di cassa che è notevolmente aumentato rispetto al biennio precedente ( +292% nel 2000 e + 60% nell'anno successivo ). Anche i residui passivi hanno registrato un notevole incremento prevalentemente legato alle spese di manutenzione e ristrutturazione degli immobili, mentre stabili ( nel biennio come nel triennio precedente ) si sono mantenuti i fondi di ammortamento e deperimento di mobili ed immobili.



## 14 - Conclusioni

L'ENS si conferma punto di riferimento per i sordomuti in quanto portatore oltre che di antichi valori morali, di una esperienza utile per la conoscenza e per la rappresentazione delle necessità degli appartenenti alla categoria a favore della quale l'Ente anche nel periodo in esame, ha svolto attività in molteplici settori promovendo, fra l'altro, tutte le iniziative utili e necessarie per stimolare le istituzioni, evidenziando i problemi e proponendo soluzioni, al fine di attuare concretamente i principi di cui agli artt. 3, 4 e 38 della Costituzione.


Manca ancora, peraltro, la possibilità concreta di:

- 1) assicurare la regolarità dell'erogazione dei contributi stanziati a favore dell'Ente dallo Stato;
- 2) attuare il rispetto di rigorosi principi contabili che consentano di rilevare puntualmente i fenomeni gestori per un più efficiente ed efficace controllo.

A questo proposito deve rilevarsi che l'ENS, a seguito delle osservazioni della Corte dei conti, formulate nella relazione afferente gli esercizi precedenti ha provveduto a partire dal '98 alla redazione del bilancio consolidato, comprensivo delle contabilità delle Sezioni Provinciali.

Per quanto riguarda, poi, i contratti d'affitto degli immobili il cui reddito costituisce una voce rilevante del bilancio dell'Ente, raccogliendo le raccomandazioni della Corte si è dato carico di attuare una più attenta politica gestionale.

La massa dei residui attivi risulta in aumento e denota una preoccupante tendenza al consolidamento che, per non pregiudicare la già modesta disponibilità del sodalizio, va evitato adottando misure idonee ad eliminare i ritardi relativi alla percezione delle quote versate dall'INPS, che dal 2000 ha sostituito il Ministero dell'Interno.



**ENTE NAZIONALE PER LA PROTEZIONE ED ASSISTENZA  
DEI SORDOMUTI (ENS)**

**ESERCIZIO 2000**



RELAZIONE AMMINISTRATIVA



**RELAZIONE DELL'UFFICIO RAGIONERIA  
AL BILANCIO CONSUNTIVO 2000**

La gestione riguardante la competenza al 31/12/2000 si è conclusa con un avanzo netto complessivo di L. 60.860.505 determinato come segue:

- da un avanzo finanziario di parte corrente pari a	+L.	60.860.505
- da un disavanzo finanziario del conto capitale pari a	- L.	7.260.921
- da un pareggio delle partite di giro		-----
somma algebrica dei suddetti risultati uguale a	+L.	<u>53.599.584</u>

Le entrate complessivamente accertate in conto competenza nel periodo in esame sono ammontate a L. 6.776.655.243, e riguardano:

- la parte corrente per	L.	5.965.174.113
- il conto capitale per	L.	579.036.800
- le partite di giro per	L.	<u>232.444.330</u>
totale entrate	L.	<u>6.776.655.243</u>

Le spese complessivamente impegnate in conto competenza sono ammontate a L. 6.723.055.659 e riguardano:

- la parte corrente per	L.	5.904.313.608
- il conto capitale per	L.	586.297.721
- le partite di giro per	L.	<u>232.444.330</u>
totale spese	L.	<u>6.723.055.659</u>

In relazione ai suddetti dati risulta, pertanto, confermato che l'avanzo finanziario complessivo netto di +L. 53.599.584 determinato in base al raffronto tra le entrate accertate e le spese impegnate è rappresentato da un avanzo finanziario

economico della parte corrente (di + L. 60.860.505) e da un disavanzo finanziario del conto capitale (di -L. 7.260.921).

L'ulteriore raffronto tra le previsioni definitive ed i rispettivi accertamenti di entrate ed impegni di spese, pone in evidenza che le variazioni afferenti:

1) le entrate riguardano:

- minori entrate accertate di parte corrente	-L.	33.390.596
- minori entrate accertate in conto capitale (in attesa del perfezionamento mutuo di Bologna)	-L.	600.000.000
- minori entrate accertate in partite di giro	-L.	18.555.670
<b>Totale minori accertamenti di entrata rispetto alla previsione</b>	<b>-L.</b>	<b>651.946.266</b>

2) Le spese riguardano:

- minori impegni di spesa di parte corrente	-L.	94.251.101
- minori impegni di spesa in conto capitale (lavori tecnologici sulla proprietà immobiliare da programmare)	-L.	592.739.079
- minori impegni di spesa in partite di giro	-L.	18.555.670
<b>Totale minori accertamenti di spesa, rispetto alla previsione</b>	<b>-L.</b>	<b>705.545.850</b>

In sostanza, poiché le economie di spese (-L. 705.545.850) sono superiori alle corrispettive economie di entrate (-L. 651.946.266), la gestione ENS subisce rispetto alla previsione, un riflusso pari a +L. 53.599.584 causato da:

Quanto alla gestione dei residui provenienti dall'es. 1999 e retro è dato rilevare che:

- la suddetta gestione fa registrare che non si è avuto alcuna variazione.

Quanto sopra tenuto presente, le operazioni, che si sono realizzate al 31/12/2000 complessivamente riguardano:

- a) riscossioni in conto residui attivi per L. 465.499.739, le quali fanno registrare, rispetto alle relative consistenze iniziali, un tasso medio di smaltimento degli stessi del 43%. Ne discende che i residui attivi degli anni 1999 e precedenti rimasti da riscuotere al 31/12/2000 ammontano a L. 620.761.725 i quali risultano, per la maggior parte, certi ed esigibili.
- b) I pagamenti in conto dei residui passivi per L. 104.035.272, i quali fanno registrare, rispetto alle relative consistenze iniziali, un tasso medio di smaltimento degli stessi del 45%.

Ne discende che i residui passivi degli anni 1999 e precedenti rimasti da pagare al 31/12/2000 ammontano alla modesta cifra di L. 128.242.813.

Dalla riunificazione, pertanto, delle operazioni di cassa, relative alla competenza 2000 ed ai residui degli anni 1999 e precedenti, risulta che, complessivamente:

- a) le riscossioni realizzate al 31/12/2000 riguardano:

- la gestione della competenza per	L.	5.819.818.290
- la gestione dei residui per	L.	465.499.739
totale complessivo	<u>+L.</u>	<u>6.285.318.029</u>

- b) analogamente, i pagamenti eseguiti riguardano:

- la gestione della competenza per	L.	6.655.891.047
- la gestione dei residui per	L.	104.035.272
totale complessivo	<u>-L.</u>	<u>6.759.926.319</u>

- c) riporto disavanzo di cassa al 31/12/99 -L. 162.502.143

Disavanzo di cassa al 31/12/2000 L. 637.110.433

- d) la situazione amministrativa al 31/12/2000 evidenzia la formazione di un avanzo complessivo di amministrazione di L. 745.080.822, così determinato:

- avanzo di amministrazione, in conto residui anni 1999 e precedenti	+L.	691.481.238
- avanzo di amministrazione relativo alla gestione della competenza 1/1-19/12/2000	+L.	53.599.584




dalla cui somma algebrica risulta un avanzo complessivo  
netto di amministrazione al 31/12/2000

L. 745.080.822

Al riguardo è dato rilevare che nel periodo in esame da parte dell'ENS sono state affrontate le seguenti problematiche:

- a) giudizio promosso dalla Corte dei Conti, Sezioni giurisdizionale per la regione siciliana che ha condannato il Comitato Regionale ENS della Sicilia a restituire all'Assessorato della Sanità della Regione Sicilia la somma di L. 197.000.000, erogato nell'anno 1992 ai sensi della legge regionale n. 16 del 23/3/1986;
- b) ravvedimento ICI per le proprietà di Brescia, Siena, Savona, Torino, Ancona, Ravenna, Milano, Livorno, Padova; ricalcolo acconto IRPEG su un reddito complessivo imponibile di 784 mil. (59 immobili e terreni - 784,700 mil. + 0,81 terreni) come da prospetti a disposizione;
- c) condono edilizio proprietà in Firenze; lavori di manutenzione straordinaria presso alcune sedi provinciali;
- d) maggiori contributi a Sedi Provinciali a sostegno delle attività istituzionali in circostanze di deficit di cassa;
- e) liquidazioni spese legali perizia scarpata; vertenze giudiziarie c/terzi;
- f) trattamento fine rapporto dipendente Garrone Claudia, transazione vertenza Anselmo Grazia;
- g) perfezionamento vendita proprietà immobiliare in Siena per L. 540 milioni;
- h) recesso contratti di locazione unità immobiliari in conduzione alla Zurigo Assicurazioni ed alla Federazione Italiana Sport Disabili;
- i) Congresso Nazionale.

F.to L'Ufficio Ragioneria



Roma, 28 febbraio 2001

RELAZIONE DEL COLLEGIO CENTRALE DEI SINDACI



## RELAZIONE DEL COLLEGIO CENTRALE DEI SINDACI AL BILANCIO 2000

### • RISULTATI DELLA GESTIONE DELLA COMPETENZA

In modo sintetico si espongono i dati riepilogativi del consuntivo finanziario predisposto dall'E.N.S. con il raffronto tra le risultanze dell'esercizio precedente

ENTRATE	1999	2000	DIFFERENZE
Parte Corrente	4.911.111.141	5.965.174.113	1.054.062.972
Conto Capitale	100.000.000	579.036.800	579.036.800
Partite di giro	295.746.071	232.444.330	-63.301.741
<b>totali</b>	<b>5.306.857.212</b>	<b>6.776.655.243</b>	<b>1.469.798.031</b>
USCITE	1999	2000	DIFFERENZE
Parte Corrente	4.175.792.463	5.904.313.606	1.728.521.145
Conto Capitale	273.333.932	586.297.721	312.963.789
Partite di giro	295.746.071	232.444.330	-63.301.741
<b>totali</b>	<b>4.744.872.466</b>	<b>6.723.055.657</b>	<b>1.978.183.193</b>
<b>DIFFERENZA 2000</b>			<b>+53.599.586</b>

### • GESTIONE DEI RESIDUI ANTE 2000

	Residui Attivi	Residui Passivi	Avanzo/Disavanzo
Disavanzo Finanziario di cassa			-162.502.143
Residui al 1-01-2000	1.086.2561.464	232.278.085	853.983.379
Rettifica per riaccertamento	0	0	0
<b>totali</b>			<b>+691.481.236</b>

### • CONTO DI AMMINISTRAZIONE

Si rileva complessivamente una situazione finanziaria a tutto il 31 dicembre 2000 come segue:

	Attività finanziarie	Passività finanziarie	Avanzo di amm.ne
Disavanzo Finanziario di cassa		162.502.143	
Accertamenti entrate	6.776.655.243		
Impegni spese		6.723.055.657	
Accertamenti residui attivi	1.086.261.464		
Accertamenti residui passivi		232.278.085	
<b>totali</b>	<b>7.862.916.707</b>	<b>7.117.835.885</b>	<b>+745.080.822</b>

• **GESTIONE DELLA CASSA**

Al 31 dicembre 2000 la situazione di cassa risulta essere la seguente:

**ENTRATE**

Riscossioni:

- in conto competenza	Lit.	5.819.818.290
- in conto residui	Lit.	465.499.739

**USCITE**

Disavanzo di cassa al 1° gennaio 2000	Lit.	-162.502.143
Pagamenti:		
- in conto competenza	Lit.	6.655.891.047
- in conto residui	Lit.	<u>104.035.272</u>

**DISAVANZO DI CASSA AL 31 DICEMBRE 2000** Lit. -637.110.433

Le operazioni di cassa ed i relativi risultati risultano conformi alle scritture contabili dell'Ente e corrispondenti all'estratto conto del Tesoriere presso la Banca Nazionale del Lavoro datato 2/01/2001 che esattamente rileva:

	DARE TESORIERE	AVERE TESORIERE
Rimanenza di cassa esercizio 1999	Lit.	162.502.143
Ordinativi di incasso emessi nell'esercizio in corso alla Rev. 609	Lit.	6.285.318.029
Ordinativi di pagamento emessi nell'esercizio in corso al Mand. 1013	Lit.	6.759.926.319

**SALDO DI CASSA A CHIUSURA ESERCIZIO** Lit. **-637.110.433**

Al 31-12-2000 rimangono in sospeso le seguenti operazioni:

Riscossioni da contabilizzare per	Lit.	149.676.612
Pagamenti da contabilizzare per	Lit.	35.161.098

Tale anomala rappresentazione è conseguente ai ritardi nella contabilizzazione causata dalla anticipata chiusura delle operazioni rispetto a quella convenzionale del 31-12 nonché alla complessa procedura contabile in uso presso la B.N.L.. Tale situazione riduce l'esposizione bancaria di fatto da £ 637.110.433 a £ 522.594.919.

• **ENTRATE CORRENTI**

Le entrate correnti accertate a chiusura dell'esercizio ammontano a £ 5.965.174.113. Tali risultanze, messe a confronto con i dati rilevati alla chiusura dell'esercizio 1999, pari a £ 4.911.111.141, fanno registrare un aumento di £ 1.054.062.972 pari al 21,47%.

A fine esercizio le somme riscosse per entrate correnti ammontano a £ 5.008.337.160, pari all'83,64%.

Il Collegio dà atto che gli accertamenti di entrate, rispetto alle previsioni e relative variazioni deliberate, sono stati inferiori per Lit. 33.390.596 per entrate varie ed eventuali non realizzate.

#### • SPESE CORRENTI

L'ammontare complessivo degli impegni di Spese correnti di £ 5.904.313.606 messe a raffronto con i dati rilevati alla chiusura dell'esercizio 1999, pari a £ 4.175.792.463 fa registrare un aumento di £ 1.728.521.143 pari al 41,33% dovuto in buona parte al meccanismo di trasferimento delle quote associative riscosse dalla sede centrale a favore delle sedi periferiche.

Del complessivo importo impegnato per spese correnti, a fine esercizio risultano eseguiti pagamenti per Lit. 5.876.185.786 pari al 99,53% in linea con la percentuale dell'anno precedente.

Il Collegio dà atto che gli impegni di spesa si sono mantenuti nei limiti degli stanziamenti con una economia, di parte corrente, di Lit. 9.425.103 rispetto al bilancio di previsione così come modificato e/o integrato con le successive note di variazioni formalmente deliberate.

#### • ENTRATE/USCITE IN C/CAPITALE

In ordine alle entrate/uscite per la parte Capitale (Investimenti) dell'esercizio si rinviene l'entrata relativa alla formalizzazione della vendita del fabbricato di Siena per Lit. 540.000.000 e la donazione per £ 39.036.800 in attesa di investimento; tra le uscite un valore complessivo di £ 586.297.721, relativo a "Ricostruzioni, ripristini, trasformazioni e migliorie ai fabbricati di proprietà" per £ 327.150.180 e per il residuo di £ 220.110.141 relativo al rimborso della quota capitale dei mutui precedentemente contratti.

Resta altresì iscritto in bilancio un importo di Lit. 78.782.628 per residuo in conto capitale derivante dai depositi cauzionali dei contratti di locazione.

#### • PARTITE DI GIRO

Per le partite di giro si evidenzia un pareggio tra entrate e uscite di competenza di lire 232.444.330.

#### • GESTIONE DEI RESIDUI

In allegato al bilancio è riportato un elaborato con la indicazione dei residui attivi e passivi correttamente aggiornato al 31 dicembre 2000.

Le risultanze complessive, raffrontate con la situazione al 31-12-1998 è la seguente:

	Ante 2000	2000	Totale
Residui attivi	956.836.953	620.761.725	1.577.598.678
Residui passivi	128.242.813	67.164.610	195.407.423

Si constata che l'incremento dei residui di parte correnti, riferiti agli incassi delle quote sociali per oltre 1 mld., comporta temporaneamente la situazione deficitaria di cassa riscontrata al 31-12-2000. Si rileva, inoltre, che i crediti riguardanti l'anno 2000 e precedenti costituiscono somme per le quali sussiste il diritto alla esigibilità.

#### • SITUAZIONE PATRIMONIALE

La Situazione Patrimoniale al 31 dicembre 2000 risulta così costituita:

ATTIVITA'	Lit.	7.105.242.828
PASSIVITA'	Lit.	3.558.153.832
PATRIMONIO NETTO	Lit.	3.547.088.996

Il Patrimonio netto dell'Ente risulta, rispetto al precedente esercizio, incrementato di Lit. 184.419.216 a fronte dell'avanzo economico rilevato nella gestione. Risultano invariati i fondi ammortamento mobili ed immobili per una prassi consolidata negli anni di considerare immutabili i valori contabili. Sul punto il Collegio ravvisa la necessità di adeguare i valori dei fondi esistenti calcolando le relative quote. In merito agli accantonamenti si osserva che il fondo T.F.R. c/personale dipendente, incrementato degli accantonamenti eseguiti nell'anno e decrementato delle liquidazioni erogate, corrisponde a quanto, per norma, risulta dovuto al personale stesso.

## • CONTO ECONOMICO

Il Conto Economico presentato trova conferma nella seguente esposizione:

### COMPONENTI POSITIVE

Entrate contributive	Lit.	3.800.000.000
Trasferimenti attivi (contributo statale)	Lit.	1.000.000.000
Redditi e proventi patrimoniali	Lit.	695.685.358
Rimborsi dagli affittuari quote condominiali	Lit.	<del>695.685.358</del>
Poste rettificative e compensative di spese	Lit.	359.694.345
Entrate varie	Lit.	109.794.410
Imputazione reversali 2000 da c/sospesi	Lit.	<u>141.663.679</u>

*Totale componenti positive* Lit. 6.106.837.792

### COMPONENTI NEGATIVE

Spese per gli Organi dell'Ente	Lit.	756.338.400
Oneri per il personale in attività di servizio	Lit.	921.375.183
Spese per l'acquisto di beni di consumo e servizi	Lit.	633.468.691
Spese per le finalità e prestazioni istituzionali	Lit.	2.403.535.524
Contributi concorsi e sovvenzioni a fondo perduto	Lit.	476.018.315
Oneri finanziari	Lit.	132.438.193
Oneri tributari	Lit.	482.256.000
Spese varie	Lit.	98.883.300
Imputazione mandati 2000 da c/sospesi	Lit.	35.161.098
Variatione netta del fondo t.f.r.	Lit.	<u>-17.056.128</u>

*Totale componenti negative* Lit. 5.922.418.576

### PER DIFFERENZA:

*AVANZO DI GESTIONE* Lit. 184.419.216

## • CONSIDERAZIONI FINALI

Nel corso dell'esercizio il Collegio ha provveduto alla verifica, a campione, sulla rispondenza della documentazione contabile alle relative registrazioni, riscontrandone la regolarità.

Ha altresì verificato la concordanza delle cifre iscritte nel rendiconto consuntivo con quelle riepilogative di entrate e di spese, nonché la corrispondenza del saldo del conto di cassa.

Il Collegio chiarisce che la sua attività di controllo anche per l'anno 2000 è stata rivolta, secondo Statuto, specificatamente alla attività della sede centrale e i dati riguardanti il *Bilancio Consolidato*,

ancorché acquisti acriticamente dai rendiconti delle sede periferiche soggette a controllo per tali livelli, sono stati verificati nella loro formale omogeneizzazione.

In ordine ai criteri adottati nella stesura del bilancio in esame, questo Collegio rileva che sono stati seguiti gli stessi adottati negli esercizi precedenti, che hanno portato alla formulazione del bilancio della gestione 2000 così composto:

- Conto finanziario della competenza 2000 e dei residui
- Situazione finanziaria-amministrativa
- Situazione patrimoniale
- Conto economico
- Prospetti relativi ai residui.


A conclusione della presente relazione il Collegio dei Sindaci ritiene di poter formulare parere favorevole in ordine all'approvazione del Bilancio consuntivo 2000.

Il Collegio Centrale dei Sindaci

Rag. Anna Paola Olivi – Presidente

Dott. Pasquale Staiti – Sindaco Effettivo

Rag. Gianfranco Piccini – Sindaco Effettivo







**BILANCIO CONSUNTIVO**



XIV LEGISLATURA - DISEGNI DI LEGGE E RELAZIONI - DOCUMENTI

RENDICONTO FINANZIARIO ESERCIZIO 2000

DENOMINAZIONE DEI CAPITOLI	COMPETENZA						RESIDUI ANNI 1999 E PRECEDENTI						TOTALE DELLE SOMME RIMASTE DA RISCOLTIERE O DA PAGARE			
	PREVISIONE ALL'ORIGINE	VARIAZIONI		PREVISIONE DEFINITIVA	ACCERTAMENTI E IMPEGNI	SOMME RISCOSE O PAGATE	SOMME RIMASTE DA PAGARE	DIFFERENZA TRA PREVISIONI	CONSISTENZA AL 1-1-2000	VARIAZIONI		CONSISTENZA AGGIORNATA AL		SOMME RISCOSE O PAGATE	SOMME RIMASTE DA RISCOLTIERE O DA PAGARE	TOTALE GENERALE DELLE RISCOSSIONI O DEI PAGAMENTI
		3	4							5	6					
<b>TITOLO 1</b>																
<b>ENTRATE CORRENTI</b>																
1	Realizzo materiali fuori uso	0	0	0	0	0	0	0	0	0	0	0	0	0	0	0
<b>TOTALE CATEGORIA 1</b>		0	0	0	0	0	0	0	0	0	0	0	0	0	0	0
<b>Cat 2 - Entrate contributive</b>																
2	Contributo dei soci per il tesseraamento ed altre finalità associative dell'ENS	3.800.000.000	0	0	3.800.000.000	3.800.000.000	3.120.533.000	679.467.000	0	661.038.787	0	661.038.787	301.470.282	359.568.506	3.422.003.282	1.039.035.506
3	Contributi volontari dei Soci e parziale copertura del disavanzo amministrativo	0	0	0	0	0	0	0	0	0	0	0	0	0	0	0
<b>TOTALE CATEGORIA 2</b>		3.800.000.000	0	0	3.800.000.000	3.800.000.000	3.120.533.000	679.467.000	0	661.038.787	0	661.038.787	301.470.282	359.568.506	3.422.003.282	1.039.035.506
<b>Cat 3 - Trasferimenti attivi correnti</b>																
4	Contributo dello Stato a sostegno delle finalità dell'Ente	1.000.000.000	0	0	1.000.000.000	1.000.000.000	1.000.000.000	0	0	0	0	0	0	0	1.000.000.000	0
5	Contributi straordinari di Enti, Società e Privati per le finalità dell'Ente	0	0	0	0	0	0	0	0	0	0	0	0	0	0	0
6	Contributi straordinari dello Stato a copertura di maggiori oneri sostenuti per particolari finalità	0	0	0	0	0	0	0	0	0	0	0	0	0	0	0
<b>TOTALE CATEGORIA 3</b>		1.000.000.000	0	0	1.000.000.000	1.000.000.000	1.000.000.000	0	0	0	0	0	0	0	1.000.000.000	0

XIV LEGISLATURA - DISEGNI DI LEGGE E RELAZIONI - DOCUMENTI

Art. Cap.	DENOMINAZIONE DEI CAPITOLI	COMPETENZA						RESIDUI ANNI 1998 E PRECEDENTI										
		PREVISIONE ALL'ORIGINE	VARIAZIONI		PREVISIONE DEFINITIVA	ACCERTAMENTI E IMPEGNI	SOMME RIMASTE DA PAGARE	DIFFERENZA TRA USCITE E PREVISIONI	CONSISTENZA AL 1-1-2000	VARIAZIONI		CONSISTENZA AGGIORNATE AL	SOMME RIMASTE DA RISCOLTARE O DA PAGARE	SOMME RIMASTE DA RISCOLTARE O DA PAGARE	TOTALE DELLE SOMME RIMASTE DA RISCOLTARE O DA PAGARE			
			+	-						11	12					13	14(1)+12+13	15
1	2	3	4	5	6=3+4+5	7	8	9=7+8	10=7+8	11	12	13	14(1)+12+13	15	16-14-15	17-15	18-17-15	
	<b>Cat 4 - Redditi e proventi patrimoniali</b>																	
7	Affitto degli immobili di proprietà	693.145.656	0	0	693.145.656	693.145.656	649.195.656	43.950.000	0	96.287.757	0	0	96.287.757	96.287.757	0	745.483.413	43.950.000	
8	Interessi e premi su titoli a debito dello Stato (BOT-CCT)	0	0	0	0	0	0	0	0	0	0	0	0	0	0	0	0	0
9	Interessi attivi sul conto di tesoreria	0	2.539.702	0	2.539.702	2.539.702	2.539.702	0	0	0	0	0	0	0	0	2.539.702	0	0
10	Interessi attivi sul conto corrente postale	2.000.000	0	0	2.000.000	0	0	0	-2.000.000	0	0	0	0	0	0	0	0	0
11	Interessi attivi sui depositi bancari e pronti contro termine	0	0	0	0	0	0	0	0	0	0	0	0	0	0	0	0	0
	<b>TOTALE CATEGORIA 4</b>	<b>696.145.656</b>	<b>2.539.702</b>	<b>0</b>	<b>697.685.358</b>	<b>696.685.358</b>	<b>661.736.360</b>	<b>43.950.000</b>	<b>-2.000.000</b>	<b>96.287.757</b>	<b>0</b>	<b>0</b>	<b>96.287.757</b>	<b>96.287.757</b>	<b>0</b>	<b>748.023.116</b>	<b>43.950.000</b>	
	<b>Cat 5 - Poste correttive e compensative di spese correnti</b>																	
12	Rimborsi provenienti dalle Sezioni Provinciali e centri di cultura ricreative e sport. Spese per la manutenzione delle Sezioni Provinciali e centri di ricreazione in uso di locali di proprietà dell'ENS	0	230.879.351	0	230.879.351	230.879.351	0	230.879.351	0	0	0	0	0	0	0	0	230.879.351	0
13	Rimborsi degli affittuari di fabbricati di ruolo e spese condominiali poste a loro carico	130.000.000	0	0	130.000.000	128.814.894	126.274.392	2.540.602	-1.185.006	67.741.700	0	0	67.741.700	67.741.700	0	184.016.092	2.540.602	
	<b>TOTALE CATEGORIA 5</b>	<b>130.000.000</b>	<b>230.879.351</b>	<b>0</b>	<b>360.878.361</b>	<b>359.694.345</b>	<b>126.274.392</b>	<b>233.419.953</b>	<b>-1.185.006</b>	<b>67.741.700</b>	<b>0</b>	<b>0</b>	<b>67.741.700</b>	<b>67.741.700</b>	<b>0</b>	<b>184.016.092</b>	<b>233.419.953</b>	











XIV LEGISLATURA - DISEGNI DI LEGGE E RELAZIONI - DOCUMENTI

N.º C/P	DENOMINAZIONE DEI CAPITOLI	COMPETENZA				RESIDUI ANNI 1999 E PRECEDENTI				SOMME RIMASTE DA PAGARE DEI PAGAMENTI	SOMME RIMASTE DA RISCIOTTERE O RISCIOTTERE DA PAGARE	TOTALE DELLE SOMME RIMASTE DA RISCIOTTERE O RISCIOTTERE DA PAGARE						
		PREVISIONE ALL'ORIGINE	VARIAZIONI		PREVISIONE DEFINITIVA	ACCERTAMENTI E IMPEGNI	SOMME RISCOSE O PAGATE	SOMME RIMASTE DA PAGARE	DIFFERENZA TRA ACC.TE PREVISIONI				CONSISTENZA AL 31/12/00	VARIAZIONI		CONSISTENZA AGGIORNATA AL 31/12/00	SOMME RISCOSE O PAGATE	SOMME RIMASTE DA RISCIOTTERE O RISCIOTTERE DA PAGARE
			+	-										+	-			
7	Oneri per prestazioni effettuate da collaboratori, presso la Sede Centrale	15.000.000	0	6.000.000	9.000.000	9.000.000	0	0	0	0	0	0	0	0	0	0	0	
8	Oneri esecuzionali e previdenziali a carico dell'ENAS per il personale in servizio presso la Sede Centrale	250.000.000	0	0	250.000.000	248.991.000	1.009.000	0	34.258.000	0	34.258.000	34.258.000	0	283.248.000	0	283.248.000	1.009.000	
	<b>TOTALE CATEGORIA 2</b>	<b>782.891.772</b>	<b>144.683.411</b>	<b>6.000.000</b>	<b>921.375.183</b>	<b>921.375.183</b>	<b>820.386.183</b>	<b>1.009.000</b>	<b>0</b>	<b>34.258.000</b>	<b>0</b>	<b>34.258.000</b>	<b>34.258.000</b>	<b>0</b>	<b>954.624.183</b>	<b>0</b>	<b>1.009.000</b>	
9	Costi - Spese per l'acquisto di beni di consumo e di servizi (L. 103/99) addebitati al funzionamento uffici amministrativi e uffici tecnici centrali (1)	50.000.000	0	0	50.000.000	48.935.820	48.935.820	0	-1.064.180	0	-1.064.180	0	0	40.935.820	0	40.935.820	0	
10	Manutenzione ordinaria dei mobili e degli impianti	35.000.000	0	0	35.000.000	34.210.420	34.210.420	0	-791.300	0	-791.300	0	0	34.210.420	0	34.210.420	0	
11	Acquisto materiali di consumo: onerosità e materiale tecnico necessario al centro contabile	20.000.000	0	0	20.000.000	24.507.000	24.507.000	0	-413.000	0	-413.000	0	0	24.507.000	0	24.507.000	0	
12	Acquisto pubblicazioni specialistiche per i sondi, giornali e riviste varie	3.000.000	0	0	3.000.000	4.454.840	4.454.840	0	-545.300	0	-545.300	0	0	4.454.840	0	4.454.840	0	
13	Illuminazione, riscaldamento, acqua	170.000.000	0	0	170.000.000	169.902.800	169.902.800	0	-97.200	0	-97.200	0	0	169.902.800	0	169.902.800	0	
14	Spese postali - telegrafiche - telefoniche	90.000.000	0	0	90.000.000	88.956.500	88.956.500	0	-1.043.500	0	-1.043.500	0	0	88.956.500	0	88.956.500	0	
15	Servizio automobilistico (carburante, manutenzione e noleggio dei veicoli privati)	24.000.000	0	0	24.000.000	30.493.611	28.887.490	1.506.121	-9.506.389	0	-9.506.389	0	0	28.887.490	0	28.887.490	1.506.121	
16	Spese inerenti il rifornimento associativo	50.000.000	0	48.000.000	2.000.000	2.000.000	1.211.364	788.636	0	0	0	0	0	1.211.364	0	1.211.364	788.636	
17	Spese inerenti il funzionamento e la gestione del Centro Elaborazione Dati	40.000.000	0	10.000.000	50.000.000	47.040.502	47.040.500	0	-2.059.400	0	-2.059.400	0	0	47.040.500	0	47.040.500	0	
18	Manutenzione ordinaria degli immobili, dei locali e degli impianti fissi (periferie)	20.000.000	0	0	20.000.000	18.656.000	18.656.000	0	-1.344.000	0	-1.344.000	0	0	18.656.000	0	18.656.000	0	
19	Assicurazione del fabbricato sede dell'ENAS	13.000.000	0	575.000	13.575.000	13.575.000	13.575.000	0	0	0	0	0	0	13.575.000	0	13.575.000	0	
20	Spese varie ed eventuali	20.000.000	0	0	20.000.000	19.748.310	19.748.310	0	-251.690	0	-251.690	0	0	19.748.310	0	19.748.310	0	
21	Spese inerenti la gestione in condominio dei fabbricati locali e torzi	130.000.000	0	0	130.000.000	130.000.000	120.014.094	1.105.006	0	0	0	0	0	120.014.094	0	120.014.094	1.105.006	
	<b>TOTALE CATEGORIA 3</b>	<b>665.000.000</b>	<b>33.576.000</b>	<b>48.000.000</b>	<b>656.576.000</b>	<b>633.486.693</b>	<b>629.908.928</b>	<b>3.478.783</b>	<b>17.106.307</b>	<b>0</b>	<b>17.106.307</b>	<b>0</b>	<b>0</b>	<b>629.908.928</b>	<b>0</b>	<b>629.908.928</b>	<b>3.478.783</b>	

XIV LEGISLATURA - DISEGNI DI LEGGE E RELAZIONI - DOCUMENTI

C/C	DENOMINAZIONE DEI CAPITOLI	COMPETENZA						RESIDUI ANNI 1990 E PRECEDENTI									
		PREVISIONE ALLOCRIONE	VARIAZIONI		PREVISIONE DEFINITIVA	ACCERTAMENTI E IMPEGNI	SOMME RIMASTE DA PAGARE	SOMME RIMASTE DA PAGARE	DIFFERENZA TRA C/C E PREVISIONI	CONSISTENZA AL 1-1-2000	VARIAZIONI		CONSISTENZA AGGIORNATA AL	SOMME RIMASTE DA RISCOLTIERE O DA PAGARE	SOMME RISCOLTITE O PAGATE	TOTALE GENERALE DELLE RISCOSSIONI O DEI PAGAMENTI	TOTALE DELLE SOMME RIMASTE DA RISCOLTIERE O DA PAGARE
			+	-							+	-					
1	2	3	4	5	6	7	8	9	10	11	12	13	14	15	16	17	18
	Col. 4 - Spese per la "qualità" e le prestazioni istituzionali. Contribuzioni inerenti le attività sociali culturali e specialistiche. Riparto ed erogazione delle quote associative dovute alle Sezioni Provinciali Enis	200.000.000	70.000.000	0	270.000.000	-284.214.000	284.214.000	0	-5.700.000	0	0	0	0	0	284.214.000	0	0
25	Stampa specialistica e periodo per la promozione e l'informazione																
26	Dipartimento Arte - Teatro - Cinema - Tempo Libero e Sport	186.000.000	0	96.000.000	90.000.000	90.000.000	90.000.000	4.150.000	0	0	0	0	0	0	95.043.300	0	0
27	Dipartimento orientamento - Formazione professionale lavoro - Sicurezza Sociale	120.000.000	0	60.000.000	60.000.000	56.052.700	56.052.700	0	-3.047.240	0	0	0	0	0	56.052.700	0	0
28	Settore Multimedia	110.000.000	0	10.000.000	100.000.000	65.276.800	65.276.800	0	-34.723.120	0	0	0	0	0	65.276.800	0	0
29	Dipartimento Formazione e addestramento sulla lingua e cultura dei soci	150.000.000	0	50.000.000	100.000.000	94.402.800	94.402.800	0	-5.537.200	0	0	0	0	0	94.402.800	0	0
30	Dipartimento Mobilità Scientifica - Medicina Legale e delle Assicurazioni	80.000.000	0	0	80.000.000	74.687.000	74.687.000	0	-5.312.000	0	0	0	0	0	74.687.000	0	0
31	Dipartimento Scuole - Educazione Universitaria - Servizi Interparlamentari - Assistenza sociale	30.000.000	0	0	30.000.000	25.066.558	25.066.558	0	-4.033.442	0	0	0	0	0	25.066.558	0	0
32	Contributi ai Comuni Regionali ed alle Sezioni Provinciali dell'Enis	1.800.000.000	0	172.740.402	1.727.250.518	1.727.250.518	1.727.250.518	250.518	0	0	0	0	0	0	1.727.000.000	0	1.727.000.000
33	Attività nazionali e internazionali WFD-EUD-FAND-CIDUE	10.000.000	0	0	10.000.000	5.625.000	5.625.000	0	-4.375.000	0	0	0	0	0	5.625.000	0	0
	TOTALE CATEGORIA 4	2.706.000.000	70.000.000	388.749.402	2.467.250.518	2.403.635.624	2.395.120.308	4.407.130	-63.714.994	0	0	0	0	0	2.395.120.308	0	2.395.120.308







XIV LEGISLATURA - DISEGNI DI LEGGE E RELAZIONI - DOCUMENTI

DENOMINAZIONE DEI CAPITOLI	COMPETENZA					RESIDUI ANNI 1999 E PRECEDENTI					TOTALE DELLE SOMME RIMASTE DA RISCOGLIERE O DA PAGARE	TOTALE GENERALE DELLE RISCOSSIONI DEI PAGAMENTI	TOTALE DELLE SOMME RIMASTE DA RISCOGLIERE O DA PAGARE					
	PREVISIONE ALLOROGNE	VARIAZIONI	PREVISIONE DEFINITIVA	ACCERTAMENTI E IMPEGNI	SOMME RISCOSE O PAGATE	SOMME RIMASTE DA PAGARE	DIFFERENZA TRA ACCITTE PREVISIONI	CONSISTENZA AL 1-1-2000	VARIAZIONI					SOMME RISCOSE O PAGATE	SOMME RIMASTE DA RISCOGLIERE O DA PAGARE			
									+	-								
1	2	3	4	5	6	7	8	9	10	11	12	13	14	15	16	17	18	19
14 - Estinzione di mutui ed anticipazioni passive	182.000.000	38.110.141	0	220.110.141	220.110.141	0	0	0	0	0	0	0	0	0	220.110.141	0	0	0
14 - Rimborsi mutui passivi (quote capitali)	0	0	0	0	0	0	0	0	0	0	0	0	0	0	0	0	0	0
14 - Rimborsi di anticipazioni passive	0	0	0	0	0	0	0	0	0	0	0	0	0	0	0	0	0	0
17 - Restituzione a terzi di depositi cauzionali costituiti a favore dell'ENS	0	0	0	0	0	0	0	0	0	0	0	0	0	0	0	0	0	0
17 - Addebito dei pagamenti registrati delle BNL in conto scopi in attesa della emissione dei titoli ordinabili di pagamento	0	0	0	0	0	0	0	0	0	0	0	0	0	0	0	0	0	0
TOTALE CATEGORIA 14	182.000.000	38.110.141	0	220.110.141	220.110.141	0	0	0	0	0	0	0	0	0	220.110.141	0	0	0
TOTALE SPESE CONTO CAPITALE	860.000.000	387.148.841	38.110.141	1.178.038.800	688.287.721	38.036.800	-682.739.078	78.782.828	0	0	0	0	0	0	67.714.289	241.178.480	67.714.289	86.761.089
TITOLO 3 - PARTITE DI GIRO																		
15 - Spese avanzi natura di partita di giro	160.000.000	0	0	160.000.000	158.164.880	158.164.880	-635.120	37.774.000	0	0	0	0	0	0	158.164.880	0	0	0
15 - Rientre emittenti	61.000.000	0	0	61.000.000	43.918.400	43.918.400	-17.081.600	0	0	0	0	0	0	0	43.918.400	0	0	0
15 - Anticipazioni alle Sezioni Provinciali ENS	0	0	0	0	0	0	0	0	0	0	0	0	0	0	0	0	0	0
15 - Anticipazioni all'Economato	30.000.000	0	0	30.000.000	20.361.050	20.361.050	-638.950	317.000	0	0	0	0	0	0	20.361.050	0	0	0
15 - Anticipazione alla Cassa di Risparmio della ecc. prov. di Reggio Calabria degli interessi passivi per il 1997 maturati nel 1998 (art. 100 del D.L. n. 30 del 28.2.1998) e della spesa A/B (art. 100 del D.L. n. 30 del 28.2.1998) della spesa A/B collocata con il capitolo 32 dello stato	0	0	0	0	0	0	0	0	0	0	0	0	0	0	0	0	0	0
15 - Contabilità speciale - Ibonca CSELT	0	0	0	0	0	0	0	0	0	0	0	0	0	0	0	0	0	0
TOTALE CATEGORIA 15	251.000.000	0	0	251.000.000	232.444.330	232.444.330	-10.555.670	100.619.524	0	0	0	0	0	0	70.528.524	270.635.330	70.528.524	70.620.524
TOTALE PARTITE DI GIRO	261.000.000	0	0	261.000.000	232.444.330	232.444.330	-10.555.670	100.619.524	0	0	0	0	0	0	70.528.524	270.635.330	70.528.524	70.620.524
TOTALE SPESE	6.776.145.656	1.330.100.073	877.853.859	7.420.601.509	6.723.055.669	6.655.181.047	-705.545.850	232.278.006	0	0	0	0	0	0	120.242.813	1.676.878.146	120.242.813	136.807.477

XIV LEGISLATURA - DISEGNI DI LEGGE E RELAZIONI - DOCUMENTI

RIEPILOGO GENERALE															
C.A.P.	DENOMINAZIONE DEI CAPITOLI	COMPETENZA					RESIDUI ANNI 1998 E PRECEDENTI					TOTALE DELLE SOMME RIMASTE DA RISCUOTERE O DA PAGARE			
		PREVISIONE ALL'ORIGINE	VARIAZIONI	PREVISIONE DEFINITIVA	ACCERTAMENTI E IMPEGNI	SOMME PAGATE O PAGATE	SOMME RIMASTE DA PAGARE	DIFFERENZA TRA SOMME RIMASTE AL 1-1-2000	CONSISTENZA AL 1-1-2000	VARIAZIONI	CONSISTENZA AGGIORNATE AL		SOMME RISCOSE O PAGATE	SOMME RIMASTE DA RISCUOTERE O DA PAGARE	TOTALE DELLE SOMME RIMASTE DA RISCUOTERE O DA PAGARE
1	2	3	4	5	6	7	8	9	10	11	12	13	14	15	16
	AVANZO DI CASSA AL 31.12.1999														
	ENTRATE CORRENTI	5.675.145.656	323.419.053	0 5.998.564.709	5.905.174.113	5.000.337.180	956.030.953	- 33.390.596	1.086.261.464	0 1.086.261.464	485.499.739	620.761.725	5.473.630.899	1.577.600.678	
	ENTRATE IN CONTO CAPITALE	850.000.000	329.030.000	0 1.179.030.000	570.030.800	570.030.800	0	- 600.000.000	0	0	0	0	570.030.800	0	
	ENTRATE PARTITE DI GIRO	251.000.000	0	0 251.000.000	232.444.330	232.444.330	0	- 18.555.670	0	0	0	0	232.444.330	0	
	TOTALE ENTRATE	6.776.145.656	652.455.953	0 7.428.601.509	6.776.655.243	5.819.810.290	956.030.953	- 651.846.266	1.086.261.464	0 1.086.261.464	485.499.739	620.761.725	6.285.318.029	1.677.696.678	
	TOTALE ENTRATE, compreso AV. CASSA	6.776.145.656	652.455.953	0 7.428.601.509	6.776.655.243	5.819.810.290	956.030.953	- 651.846.266	1.086.261.464	0 1.086.261.464	485.499.739	620.761.725	6.285.318.029	1.677.696.678	
	DISAVANZO DI CASSA														
	SPESE CORRENTI	5.675.145.656	962.061.971	0 6.637.207.627	5.904.313.808	5.876.185.796	28.127.610	- 94.251.101	44.075.933	0 44.075.933	44.875.933	0	5.921.061.729	20.127.810	
	SPESE IN CONTO CAPITALE	850.000.000	367.146.941	0 1.217.146.941	596.297.721	547.260.921	39.036.900	- 592.799.079	78.782.628	0 78.782.628	21.068.339	57.714.289	568.329.260	96.751.069	
	SPESE PARTITE DI GIRO	251.000.000	0	0 251.000.000	232.444.330	232.444.330	0	- 18.555.670	108.619.524	0 108.619.524	38.091.000	70.528.524	270.635.330	70.528.524	
	TOTALE SPESE	6.776.145.656	1.330.108.912	0 8.106.256.568	6.723.055.658	6.656.891.047	67.164.610	- 705.645.850	232.278.085	0 232.278.085	104.035.272	128.242.813	6.759.926.319	196.407.423	
	SALDO DI CASSA														
															637.110.433



## CONTO ECONOMICO 2000

COMPONENTI POSITIVI (+)		COMPONENTI NEGATIVI (-)	
- Aumento Consistenza valori immobili	366.187.580	- Diminuzione consistenza valore immobili	540.000.000
- Maggiori Residui attivi	491.337.214		
- Maggiori accertanti c/sospesi	141.663.679	- Maggiore disavanzo di cassa rispetto al 31/12/99	474608290
- Minori residui passivi rispetto al 31/12/99	36.870.662	- Maggiori c/sospesi in attesa di mandato rispetto al 31/12/99	35.161.098
- Minore c/quota capitale mutui rispetto al 31/12/99	220.110.141	- Accantonamento TFR al 31/12/99	24.216.099
- Liquidazione TFR	41.272.227	- Reinvestimenti	39.036.800
<b>Totale componenti positivi</b>	<b>1.297.441.503</b>	<b>Totale componenti negativi</b>	<b>1.113.022.287</b>
<b>Disavanzo economico</b>	<b>0</b>	<b>Avanzo economico</b>	<b>184.419.216</b>
<b>TOTALE A PAREGGIO</b>	<b><u>1.297.441.503</u></b>	<b>TOTALE A PAREGGIO</b>	<b><u>1.297.441.503</u></b>

## XIV LEGISLATURA - DISEGNI DI LEGGE E RELAZIONI - DOCUMENTI

SITUAZIONE PATRIMONIALE AL 31.12.2000				
DESCRIZIONE DEI CESPITI	CONSISTENZA AL 31.12.1999	VARIAZIONI		CONSISTENZA AL 31.12.2000
		+	-	
<b>A - ATTIVITA'</b>				
a) Beni immobili	4.780.400.066	366.187.580	540.000.000	4.606.587.646
b) Beni mobili	759.625.868	0	0	759.625.868
<b>Totale</b>	<b>5.540.025.934</b>	<b>366.187.580</b>	<b>540.000.000</b>	<b>5.366.213.514</b>
c) Valori numerari e finanziari				
- Cassa (avanzo di cassa al 31.12.)	0	0	0	0
- Deposito valori 10.5.91	11.754.024	0	0	11.754.024
- Residui attivi (compreso incassi sui c/c postali)	1.086.261.464	491.337.214	0	1.577.598.678
- Accertamenti presso BNL c/sospesi	8.012.933	141.663.679	0	149.676.612
<b>Totale valori numerari e finanziari</b>	<b>1.106.028.421</b>	<b>633.000.893</b>	<b>0</b>	<b>1.739.029.314</b>
<b>Totale attività (a+b+c)</b>	<b>6.646.054.355</b>	<b>999.188.473</b>	<b>540.000.000</b>	<b>7.105.242.828</b>
<b>B - PASSIVITA'</b>				
a) Finanziarie				
- Disavanzo di cassa al 31.12.1999	162.502.143	474.608.290	0	637.110.433
- Sospesi BNL	0	35.161.098	0	35.161.098
- Residui passivi	232.278.085	0	36.870.662	195.407.423
- Mutui passivi	2.006.173.603	0	220.110.141	1.786.063.462
- Disponibilità vincolata da destinare a reinvestimenti (in dip. da donazione)	0	39.036.800	0	39.036.800
<b>Totale passività finanziarie (a)</b>	<b>2.400.953.831</b>	<b>548.806.188</b>	<b>256.980.803</b>	<b>2.692.779.216</b>
b) Accantonamenti				
- F. Reinvestimento somme prov. da lasciti e donazioni	47.500.000	0	0	47.500.000
- Fondo svalutazione crediti	0	0	0	0
- Fondo T.F.R. Personale	322.126.797	24.216.099	41.272.227	305.070.669
- Fondo deperimento e amm.to mobili	432.803.947	0	0	432.803.947
- Fondo deperimento e amm.to immob.	80.000.000	0	0	80.000.000
<b>Totale accantonamenti (b)</b>	<b>882.430.744</b>	<b>24.216.099</b>	<b>41.272.227</b>	<b>865.374.616</b>
<b>Totale passività (a + b)</b>	<b>3.283.384.575</b>	<b>573.022.287</b>	<b>298.253.030</b>	<b>3.558.153.832</b>
c) Patrimonio netto	3.362.669.780	426.166.186	241.746.970	3.547.088.996
<b>Totale a pareggio (a + b + c)</b>	<b>6.646.054.355</b>			<b>7.105.242.828</b>

	al 31.12.99	al 31.12.00	Differenze
<b>PATRIMONIO NETTO</b>	<b>3.362.669.780</b>	<b>3.547.088.996</b>	<b>184.419.216</b>
<b>AVANZO C/ECONOMICO ES. 2000</b>			<b>184.419.216</b>

**CONTO DI AMMINISTRAZIONE**

Disavanzo di cassa al 31/12/2000			637.110.433
Residui attivi	1998 e precedenti	620.761.725	
	2000 competenze	<u>956.836.953</u>	
			1.577.598.678
Residui passivi	1998 e precedenti	128.242.813	
	2000 competenze	<u>67.164.610</u>	
			<u>195.407.423</u>
Avanzo di amministrazione al 31/12/2000			<u><u>745.080.822</u></u>

**CONTO DI CASSA AL 31/12/2000**

A) Totale generale delle riscossioni	6.285.318.029
B) Totale generale dei pagamenti	6.759.926.319
C) Disavanzo di cassa al 31/12/99	<u>162.502.143</u>
Saldo di cassa esercizio finanziario 2000	<u><u>-637.110.433</u></u>

**ENTE NAZIONALE PER LA PROTEZIONE ED ASSISTENZA  
DEI SORDOMUTI (ENS)**

**ESERCIZIO 2001**



RELAZIONE AMMINISTRATIVA



**RELAZIONE DELL'UFFICIO RAGIONERIA  
AL BILANCIO CONSUNTIVO 2001**

La gestione riguardante la competenza al 31.12.2001 si è conclusa con un disavanzo netto complessivo di € 336.141,58 determinato come segue:

- da un disavanzo finanziario di parte corrente pari a	-€ 94.947,18
- da un disavanzo finanziario del conto capitale pari a	-€ 241.194,40
- da un pareggio delle partite di giro	-----
	<hr/>
somma algebrica dei suddetti risultati uguale a	<u><u>-€ 336.141,58</u></u>

Le entrate complessivamente accertate in conto competenza nel periodo in esame sono ammontate a € 3.618.244,48 e riguardano:

- la parte corrente per	€ 3.316.057,83
- il conto capitale per	€ 144.607,93
- le partite di giro per	€ 157.578,72
	<hr/>
totale entrate	<u><u>€ 3.618.244,48</u></u>

Le spese complessivamente impegnate in conto competenza sono ammontate a € 3.954.386,06 e riguardano:

- la parte corrente per	€ 3.411.005,01
- il conto capitale per	€ 385.802,33
- le partite di giro per	€ 157.578,72
	<hr/>
totale spese	<u><u>€ 3.954.386,06</u></u>

In relazione ai suddetti dati risulta, pertanto, confermato che il disavanzo finanziario complessivo netto di -€ 336.141,58 determinato in base al raffronto tra le entrate accertate e le spese impegnate è rappresentato da un disavanzo finanziario economico della parte corrente (di -€ 94.947,18) e da un disavanzo finanziario del conto capitale (di -€ 241.194,40).



L'ulteriore raffronto tra le previsioni definitive ed i rispettivi accertamenti di entrate ed impegni di spese, pone in evidenza che le variazioni afferenti:

1) le entrate riguardano:

- maggiori entrate accertate di parte corrente	-€ 111.675,10
- minori entrate accertate in conto capitale (in attesa del perfezionamento mutuo di Bologna)	-€ 309.874,14
- minori entrate accertate in partite di giro	-€ 2.522,92
Totale minori accertamenti di entrata rispetto alla previsione	<u>-€ 424.072,16</u>

2) Le spese riguardano:

- minori impegni di spesa di parte corrente	-€ 16.727,92
- minori impegni di spesa in conto capitale (lavori tecnologici sulla proprietà immobiliare da programmare)	-€ 68.679,74
- minori impegni di spesa in partite di giro	-€ 2.522,92
Totale minori accertamenti di spesa, rispetto alla previsione	<u>-€ 87.930,58</u>

In sostanza, poiché le economie di spese (-€ 87.930,58) sono inferiori alle corrispettive economie di entrate (-€ 424.072,16), la gestione ENS subisce rispetto alla previsione, un riflusso pari a +€ 336.141,58 causato da:

Quanto alla gestione dei residui provenienti dall'es. 2000 e retro è dato rilevare che:

- la suddetta gestione fa registrare che non si è avuta alcuna variazioni.

Quanto sopra tenuto presente, le operazioni, che si sono realizzate al 31.12.2001 complessivamente riguardano:

- a) riscossioni in conto residui attivi per € 326.692,16, le quali fanno registrare, rispetto alle relative consistenze iniziali, un tasso medio di smaltimento degli stessi del 46,97%. Ne discende che i residui attivi degli anni 2000 e precedenti rimasti da riscuotere al 31.12.2001 ammontano a € 368.830,32 i quali risultano, per la maggior parte, certi ed esigibili.
- b) I pagamenti in conto dei residui passivi per € 14.526,81, i quali fanno registrare, rispetto alle relative consistenze iniziali, un tasso medio di smaltimento degli stessi del 14,39%.

Ne discende che i residui passivi degli anni 2000 e precedenti rimasti da pagare al 31.12.2001 ammontano alla cifra di € 86.392,70.

Dalla riunificazione, pertanto, delle operazioni di cassa, relative alla competenza 2001 ed ai residui degli anni 2000 e precedenti, risulta che, complessivamente:

- a) le riscossioni realizzate al 31.12.2001 riguardano:

- la gestione della competenza per	€	3.034.499,93
- la gestione dei residui per	€	326.692,16
		<hr/>
totale complessivo	€	<u>3.361.192,09</u>

- b) analogamente, i pagamenti eseguiti riguardano:

- la gestione della competenza per	€	3.102.814,68
- la gestione dei residui per	€	14.526,81
		<hr/>
totale complessivo	€	<u>3.560.530,07</u>

- c) riporto disavanzo di casa al 31.12.2000
- |  |   |            |
|--|---|------------|
|  | € | 329.040,07 |
|  |   | <hr/>      |

Disavanzo di cassa al 31.12.2001	€	<u>528.378,05</u>
----------------------------------	---	-------------------

c) la situazione amministrativa al 31.12.2001 evidenzia la formazione di un avanzo complessivo di amministrazione di € 70.578,67, così determinato:

- avanzo di amministrazione, in conto residui anni 2000 e precedenti	+€	406.720,25
- disavanzo di amministrazione relativo alla gestione della competenza 2001	-€	336.141,58

dalla cui somma algebrica risulta un avanzo complessivo netto di amministrazione al 31.12.2001

€ 70.578,67

Al riguardo è dato rilevare che nel periodo in esame da parte dell'ENS sono state affrontate le seguenti problematiche:


- a) Disavanzo di cassa – esercizio 2000 – di € 329.040,07 causato da eventi finanziari di notevole importanza quali il ravvedimenti ICI per le proprietà di Brescia, Siena, Savona, Torino, Ancona, Ravenna, Milano, Livorno, Padova; ricalcolo acconto IRPEG su un reddito complessivo imponibile di 404 mila euro, e la perdita di locazioni relative a 2700 mq. (3 piani) dello stabile S.C. ENS;
- b) Ritardi relativi all'approvazione del regolamento L. 438/98 inerente il contributo statale

In relazione a quanto in precedenza riferito lo scrivente Ufficio ritiene opportuno perfezionare il riequilibrio economico finanziario della gestione in argomento attraverso l'assunzione di iniziative idonee dirette all'aumento delle entrate correnti le quali devono consistere nell'oculata gestione del patrimonio immobiliare.

Si allegano i seguenti elaborati:

- Raffronto complessivo per parti del bilancio dei risultati afferenti la competenza dell'anno 2001;
- Conto di amministrazione;
- Conto di cassa;
- Conto economico;
- Situazione patrimoniale.

L'Ufficio Ragioneria



RELAZIONE DEL COLLEGIO CENTRALE DEI SINDACI



## RELAZIONE DEL COLLEGIO CENTRALE DEI SINDACI AL BILANCIO 2001

Per una attenta valutazione dei dati rinvenienti dal bilancio chiuso al 31 dicembre 2001, si espongono i valori riepilogativi del consuntivo finanziario predisposto dall'E.N.S. con il raffronto delle risultanze del bilancio precedente opportunamente convertite in Euro.

### • RISULTATI DELLA GESTIONE DELLA COMPETENZA

ENTRATE	2001	2000	DIFFERENZE
Parte Corrente	3.196.818,60	3.080.755,32	116.063,28
Conto Capitale	144.607,93	299.047,55	- 154.439,62
Partite di giro	157.578,71	120.047,48	37.531,23
<b>TOTALI</b>	<b>3.499.005,24</b>	<b>3.499.850,35</b>	<b>845,11</b>

USCITE	2001	2000	DIFFERENZE
Parte Corrente	3.411.005,00	3.049.323,50	361.681,50
Conto Capitale	385.802,34	302.797,50	83.004,84
Partite di giro	157.578,71	120.047,48	37.531,23
<b>TOTALI</b>	<b>3.954.386,05</b>	<b>3.472.168,48</b>	<b>482.217,57</b>

### • GESTIONE DEI RESIDUI ANTE 2001

	Residui Attivi	Residui Passivi	Avanzo/Disavanzo
Disavanzo Finanziario di tesoreria			- 329.040,08
Residui al 1-01-2001	814.761,72	100.919,51	713.842,21
Rettifica per riaccertamento	0	0	0
<b>TOTALE</b>			<b>+ 384.802,13</b>

### • CONTO DI AMMINISTRAZIONE

Si rileva complessivamente una situazione finanziaria a tutto il 31 dicembre 2001 come segue:

Avanzo di Amministrazione 2000	+ 384.802,13
Accertamenti 2001	+ 3.499.005,24
Impegni 2001	- 3.954.386,05
<b>DISAVANZO FINANZIARIO AL 31-12-2001</b>	<b>- 70.578,68</b>

• **GESTIONE DI TESORERIA**

Al 31 dicembre 2001 la situazione di tesoreria risulta essere la seguente:

**ENTRATE**

Riscossioni:

- in conto competenza	€	3.034.499,93
- in conto residui	€	326.692,16

**USCITE**

Disavanzo di tesoreria al 1° gennaio 2001	€	329.040,08
Pagamenti:		
- in conto competenza	€	3.546.003,26
- in conto residui	€	<u>14.526,81</u>

<b>DISAVANZO DI TESORERIA AL 31-12-2001</b>	<b>€</b>	<b><u>- 528.378,06</u></b>
---	----------	----------------------------

Le operazioni di tesoreria ed i relativi risultati risultano conformi alle scritture contabili dell'Ente e corrispondenti all'estratto conto del Tesoriere presso la Banca Nazionale del Lavoro datato 25/01/2002 che esattamente rileva:

Saldo conto esercizio 2000	€	- 329.040,08
Ordinativi di incasso emessi nell'esercizio alla Rev. 454	€	+ 3.361.192,09
Ordinativi di pagamento emessi nell'esercizio al Mand. 915	€	- 3.560.530,07
<b>SALDO DI TESORERIA A CHIUSURA ESERCIZIO</b>	<b>€</b>	<b><u>- 528.378,06</u></b>

Al 31-12-2001 rimangono in sospeso le seguenti operazioni:

Riscossioni da contabilizzare per	€	0,00
Pagamenti da contabilizzare per	€	16.408,47

Tale ulteriore rappresentazione è conseguente ai tempi tecnici della contabilizzazione stante della anticipata chiusura delle operazioni rispetto a quella convenzionale del 31-12 nonché alla complessa procedura contabile in uso presso la B.N.L.. Tale situazione aumenta l'esposizione bancaria di fatto da € 528.378,06 a € 544.786,53.

**GESTIONE DELLA COMPETENZA**

• **ENTRATE / USCITE CORRENTI**

Le entrate correnti accertate a chiusura dell'esercizio ammontano a € 3.196.818,60.

Tali risultanze, messe a confronto con i dati rilevati alla chiusura dell'esercizio 2000, pari a € 3.080.755,32 fanno registrare un incremento di € 116.063,28 pari al 3,77%.

L'ammontare complessivo degli impegni delle spese correnti di € 3.411.005,00 messo a confronto con i dati rilevati alla chiusura dell'esercizio 2000, pari a € 3.049.323,50 fa registrare un aumento di € 361.681,50 pari all'11,86%.

Per le entrate risultano riscossi € 2.733.660,72 pari all'85,51% e per le spese risultano eseguiti pagamenti per € 3.102.814,88 pari al 90,96%.

Gli accertamenti e gli impegni si sono mantenuti nei limiti del bilancio di previsione e delle successive variazioni.

La gestione della competenza della parte corrente per il 2001 rileva una differenza negativa pari ad € 214.186,40 tra le risorse disponibili e le spese impegnate, superiore di € 118.268,62 rispetto al dato calcolato in via previsionale nei limiti, peraltro, degli stanziamenti di ogni capitolo. La differenza si realizza in particolare per il venir meno delle entrate di € 97.019,02 del capitolo 14 (Varie) non compensate da maggiori economie di spesa.

### • ENTRATE/USCITE IN C/CAPITALE

In ordine alle entrate/uscite per la parte Capitale (Investimenti), nell'esercizio si rileva la formalizzazione della vendita dell'immobile di Siena.

Tra le uscite il valore complessivo di € 385.802,34 è relativo a: "Ricostruzioni, ripristini, trasformazioni e migliorie ai fabbricati di proprietà" per € 298.541,51, rimborso della quota capitale dei mutui precedentemente contratti per € 71.7637,12.

Pareggiano i depositi cauzionali in € 15.493,71.

La differenza tra entrate ed uscite per movimento capitali ammontante a -€ 241.194,41 rappresenta, invero, un accrescimento del valore del patrimonio immobiliare dell'Ente finanziato dalle disponibilità ordinarie di parte corrente.

A tal proposito si evidenzia che l'Ente ha rinviato la contrazione del previsto mutuo di € 309.874,14 al 2002 utilizzando provvisoriamente lo scoperto di tesoreria nella imminenza delle riscossioni correnti.

### • PARTITE DI GIRO

L'accertamento di tali poste evidenzia un pareggio tra entrate e uscite di competenza pari a € 157.578,71.

### • GESTIONE DEI RESIDUI

In allegato al bilancio è riportato un elaborato con la indicazione dei residui attivi e passivi correttamente aggiornato al 31 dicembre 2001.

Le risultanze complessive, raffrontate con la situazione al 31-12-2000 è la seguente:

	Ante 2001	2001	Totale
Residui attivi - Crediti	488.069,56	464.505,31	952.574,87
Residui passivi - Debiti	86.392,70	408.382,79	494.775,49

Si rileva, che i crediti riguardanti l'anno 2001 e precedenti costituiscono somme per le quali sussiste ragionevolmente il diritto alla esigibilità.

### • SITUAZIONE PATRIMONIALE

La Situazione Patrimoniale al 31 dicembre 2001 risulta così costituita:

ATTIVITA'	€	3.899.490,60
PASSIVITA'	€	2.382.645,51
PATRIMONIO NETTO	€	1.516.845,09

Il Patrimonio netto dell'Ente risulta, rispetto al precedente esercizio, ridotto di € 315.073,51 a fronte del disavanzo economico rilevato nella gestione.



Risultano invariati i fondi ammortamento mobili ed immobili per una prassi consolidata negli anni di considerare immutabili i valori contabili. Sul punto il Collegio ravvisa la necessità di adeguare i valori dei fondi esistenti calcolando le relative quote.

In merito agli accantonamenti si osserva che il fondo T.F.R. c/ personale dipendente, incrementato degli accantonamenti eseguiti nell'anno corrisponde a quanto, per norma, risulta dovuto al personale stesso; non insistono decrementi per liquidazioni erogate.

## • CONTO ECONOMICO

Il Conto Economico presentato trova conferma nella seguente esposizione:

### COMPONENTI POSITIVE

Entrate contributive	€	1.962.536,22
Trasferimenti attivi (contributo statale)	€	516.456,90
Redditi e proventi patrimoniali	€	562.751,22
Poste rettificative e compensative di spese	€	66.168,79
Entrate varie	€	88.905,47
Imputazione reversali 2001 da c/sospesi 2000	€	<u>- 77.301,52</u>

<i>Totale componenti positive</i>	€	<u>3.119.517,08</u>
-----------------------------------	---	---------------------

### COMPONENTI NEGATIVE

Spese per gli Organi dell'Ente	€	370.352,70
Oneri per il personale in attività di servizio	€	511.678,11
Spese per l'acquisto di beni di consumo e servizi	€	432.653,93
Spese per le finalità e prestazioni istituzionali	€	1.614.806,49
Contributi concorsi e sovvenzioni a fondo perduto	€	20.872,03
Oneri finanziari	€	115.038,41
Oneri tributari	€	178.694,08
Spese varie	€	166.909,25
Imputazione mandati 2001 da c/sospesi 2000	€	- 1.750,72
Variazione netta del fondo t.f.r.	€	<u>25.336,31</u>

<i>Totale componenti negative</i>	€	<u>3.434.590,59</u>
-----------------------------------	---	---------------------

### PER DIFFERENZA:

<b>PERDITA DI GESTIONE</b>	€	<u><b>315.073,51</b></u>
----------------------------	---	--------------------------

## • CONSIDERAZIONI FINALI

Nel corso dell'esercizio il Collegio ha provveduto alla verifica, a campione, sulla rispondenza della documentazione contabile alle relative registrazioni, riscontrandone la regolarità.

Ha altresì verificato la concordanza delle cifre iscritte nel rendiconto consuntivo con quelle riepilogative delle entrate e di spese, nonché la corrispondenza del saldo del conto di tesoreria.

Il Collegio, a norma dell'art. 27 dello Statuto, attesta che l'attività di controllo anche per l'anno 2001 è stata rivolta specificatamente alla attività della sede centrale, fermo restando il controllo degli organi periferici per la formazione del *Bilancio Consolidato*.

In ordine ai criteri adottati nella stesura del bilancio in esame, questo Collegio rileva che sono stati seguiti quelli degli esercizi precedenti che hanno portato alla formulazione del bilancio della gestione 2001 così composto:


- Conto finanziario della competenza 2001 e dei residui
- Situazione finanziaria-amministrativa
- Situazione patrimoniale
- Conto economico
- Prospetti relativi ai residui.

A conclusione della presente relazione il Collegio dei Sindaci ritiene di poter formulare parere favorevole in ordine all'approvazione del Bilancio consuntivo 2001.

Roma li 20 aprile 2002

Il Collegio Centrale dei Sindaci

Rag. Anna Paola Olivi    - Presidente  
Dott. Pasquale Staiti   - Sindaco Effettivo  
Rag. Gianfranco Piccini - Sindaco Effettivo





**BILANCIO CONSUNTIVO**



**RAFFRONTO COMPLESSIVO PER PARTI DEL BILANCIO DEI RISULTATI AFFERENTI LA COMPETENZA DELL'ANNO 2001**

Determinazione delle parti del bilancio	Previsione definitiva 2001	Somme accert. / Impegnate di cui:			Diff. in + e in - tra previsioni e accertamenti
		Riscosse Pagate	Rimaste da riscuotere Pagare	Totale accertam. Impegni	
<b>Parte corrente:</b>					
- Entrate	3.309.464,31	2.733.660,72	463.157,88	3.196.818,60	112.645,71
- Spese	3.427.732,93	3.102.814,68	308.190,32	3.411.005,00	16.727,93
Avanzo/disavanzo fin. parte corrente	-118.268,62	-369.153,96	154.967,56	-214.186,40	95.917,78
<b>Conto capitale:</b>					
- Entrate	454.482,07	144.607,93	0,00	144.607,93	-309.874,14
- Spese	454.482,07	291.470,58	94.331,75	385.802,33	68.679,74
Avanzo/disavanzo conto capitale	0,00	-146.862,65	-94.331,75	-241.194,40	-241.194,40
<b>Partite di giro:</b>					
- Entrate	160.101,64	156.231,28	1.347,44	157.578,72	2.522,92
- Spese	160.101,64	151.718,00	5.860,72	157.578,72	-2.522,92
Avanzo/disavanzo fin. partite di giro	0,00	4.513,28	-4.513,28	0,00	0,00
<b>Riepilogo:</b>					
- Entrate	3.924.048,02	3.034.499,93	464.505,32	3.499.005,25	425.042,77
- Spese	4.042.316,64	3.546.003,26	408.382,79	3.954.386,05	87.930,59
Disavanzo finanziario complessivo	-118.268,62	-511.503,33	56.122,53	-455.380,80	337.112,18

**Conto di Amministrazione**

Disavanzo di cassa al 31/12/2001			528.378,06
Residui attivi	1998 e precedenti	488.069,56	
	2001 competenze	<u>464.505,31</u>	
			952.574,87
Residui passivi	1998 e precedenti	86.392,70	
	2001 competenze	<u>408.382,79</u>	
			<u>494.775,49</u>
Disavanzo di amministrazione al 31/12/2001			<u><u>70.578,68</u></u>

**CONTO DI CASSA AL 31/12/2001**

A) Totale generale delle riscossioni	3.361.192,09
B) Totale generale dei pagamenti	3.560.530,07
C) Disavanzo di cassa al 31/12/2000	<u>329.040,08</u>
Saldo di cassa esercizio finanziario 2001	<u><u>- 528.378,06</u></u>

## CONTO ECONOMICO 2001

COMPONENTI POSITIVI (+)		COMPONENTI NEGATIVI (-)	
- Valori immobili	298.541,51	- Diminuzione consistenza valore immobili	129.114,22
- Maggiori Residui attivi	137.813,15	- Maggiori residui passivi	393.855,98
- Minori sospesi di cassa da perfezionare in uscita	1.750,72	- Maggiore disavanzo di cassa rispetto al 31/12/2001	199.337,98
- Minore c/quota capitale mutui rispetto al 31/12/2001	<u>71.767,12</u>	- Minori sospesi di cassa da perfezionare in entrate	77.301,52
<b>Totale componenti positivi</b>	<b>509.872,50</b>	- Accantonamento TFR al 31/12/2001	<u>25.336,31</u>
<b>Disavanzo economico</b>	<b>315.073,51</b>	<b>Totale componenti negativi</b>	<b>824.946,01</b>
<b>TOTALE A PAREGGIO</b>	<b><u>824.946,01</u></b>	<b>Avanzo economico</b>	<b><u>0,00</u></b>
		<b>TOTALE A PAREGGIO</b>	<b><u>824.946,01</u></b>



## XIV LEGISLATURA - DISEGNI DI LEGGE E RELAZIONI - DOCUMENTI

SITUAZIONE PATRIMONIALE AL 31.12.2001				
DESCRIZIONE DEI CESPITI	CONSISTENZA AL 31.12.2000	VARIAZIONI		CONSISTENZA AL 31.12.2001
		+	-	
<b>A - ATTIVITA'</b>				
a) Beni immobili	2.379.103,97	298.541,51	129.114,22	2.548.531,26
b) Beni mobili	392.314,02	0,00	0,00	392.314,02
<b>Totale</b>	<b>2.771.417,99</b>	<b>298.541,51</b>	<b>129.114,22</b>	<b>2.940.845,28</b>
c) Valori numerari e finanziari				
- Cassa (avanzo di cassa al 31.12.)	0,00	0,00	0,00	0,00
- Deposito valori 10.5.91	6.070,45	0,00	0,00	6.070,45
- Residui attivi (compreso incassi sui c/c postali)	814.761,72	137.813,15	0,00	952.574,87
- Accertamenti presso BNL c/sospesi	77.301,52	0,00	77.301,52	0,00
<b>Totale valori numerari e finanziari</b>	<b>898.133,69</b>	<b>137.813,15</b>	<b>77.301,52</b>	<b>958.645,32</b>
<b>Totale attività (a+b+c)</b>	<b>3.669.551,68</b>	<b>436.354,66</b>	<b>206.415,74</b>	<b>3.899.490,60</b>
<b>B - PASSIVITA'</b>				
a) Finanziarie				
- Disavanzo di cassa al 31.12.2001	329.040,08	199.337,98	0,00	528.378,06
- Sospesi BNL	18.159,19	0,00	1.750,72	16.408,47
- Residui passivi	100.919,51	393.855,98	0,00	494.775,49
- Mutui passivi	922.424,80	0,00	71.767,12	850.657,68
- Disponibilità vincolata da destinare a reinvestimenti (in dip. da donazione)	20.160,82	0,00	0,00	20.160,82
<b>Totale passività finanziarie (a)</b>	<b>1.390.704,40</b>	<b>593.193,96</b>	<b>73.517,84</b>	<b>1.910.380,52</b>
b) Accantonamenti				
- F. Reinvestimento somme prov. da lasciti e donazioni	24.531,70	0,00	0,00	24.531,70
- Fondo svalutazione crediti	0,00	0,00	0,00	0,00
- Fondo T.F.R. Personale	157.555,85	25.336,31	0,00	182.892,16
- Fondo deperimento e amm.to mobili	223.524,58	0,00	0,00	223.524,58
- Fondo deperimento e amm.to immob.	41.316,55	0,00	0,00	41.316,55
<b>Totale accantonamenti (b)</b>	<b>446.928,68</b>	<b>25.336,31</b>	<b>0,00</b>	<b>472.264,99</b>
<b>Totale passività (a + b)</b>	<b>1.837.633,08</b>	<b>618.530,27</b>	<b>73.517,84</b>	<b>2.382.645,51</b>
c) Patrimonio netto	1.831.918,60	0,00	315.073,51	1.516.845,09
<b>Totale a pareggio (a + b + c)</b>	<b>3.669.551,68</b>		<b>315.073,51</b>	<b>3.899.490,60</b>

	al 31.12.00	al 31.12.01	Differenze
PATRIMONIO NETTO	1.831.918,60	1.516.845,09	-315.073,51
DISAVANZO C/ECONOMICO ES. 2001			-315.073,51

XIV LEGISLATURA - DISEGNI DI LEGGE E RELAZIONI - DOCUMENTI

RENDICONTO 2001

1 Art. 1 Cm	ENTRATE						COMPETENZA						RESIDUI ANNI 2000 E PRECEDENTI						18 18-09-19
	2 DENOMINAZIONE DEI CAPITOLI	3 PREVISIONE ALL'ORIGINE	4 VARIAZIONI		5 PREVISIONE DEFINITIVA	6 ACCERTAMENTI E IMPEGNI	7 SOMME RIMASTE DA PAGARE	8 DIFFERENZA TRA PREVISIONI	9 CONSISTENZA AL 1-1-2001	10 VARIAZIONI		11 CONSISTENZA AGGIORNATE AL	12 SOMME RISCOSE O PAGATE	13 SOMME RIMASTE DA RISCOUETERE O DA PAGARE	14 TOTALE GLOBALE DELLE RISCOSSIONI O DEI PAGAMENTI	15 TOTALE DELLE SOMME RIMASTE DA RISCOUETERE O DA PAGARE			
			4 +	5 -						10 +	11 -								
	<b>TITOLO 1</b>																		
	<b>ENTRATE CORRENTI</b>																		
	<b>Cat. 1 - Entrate derivanti da prestazioni di servizi e di vendita di beni fuori uso</b>																		
1	Realizzo materiali fuori uso	0,00	0,00	0,00	0,00	0,00	0,00	0,00	0,00	0,00	0,00	0,00	0,00	0,00	0,00	0,00			
	<b>TOTALE CATEGORIA 1</b>	<b>0,00</b>	<b>0,00</b>	<b>0,00</b>	<b>0,00</b>	<b>0,00</b>	<b>0,00</b>	<b>0,00</b>	<b>0,00</b>	<b>0,00</b>	<b>0,00</b>	<b>0,00</b>	<b>0,00</b>	<b>0,00</b>	<b>0,00</b>	<b>0,00</b>			
	<b>Cat. 2 - Entrate contributive</b>																		
2	Contributo dei soci per il riserimento ed altre finalità associative dell'ENS	1.962.536,22	0,00	0,00	1.962.536,22	1.962.536,22	1.656.184,31	306.351,91	0,00	536.617,05	0,00	536.617,05	299.909,62	236.707,43	1.956.093,93	543.029,34			
3	Contributi volontari dei Soci a parziale copertura del disavanzo amministrativo	0,00	0,00	0,00	0,00	0,00	0,00	0,00	0,00	0,00	0,00	0,00	0,00	0,00	0,00	0,00			
	<b>TOTALE CATEGORIA 2</b>	<b>1.962.536,22</b>	<b>0,00</b>	<b>0,00</b>	<b>1.962.536,22</b>	<b>1.962.536,22</b>	<b>1.656.184,31</b>	<b>306.351,91</b>	<b>0,00</b>	<b>536.617,05</b>	<b>0,00</b>	<b>536.617,05</b>	<b>299.909,62</b>	<b>236.707,43</b>	<b>1.956.093,93</b>	<b>543.029,34</b>			
	<b>Cat. 3 - Trasferimenti attivi correnti</b>																		
4	Contributo dello Stato a sostegno delle finalità dell'Ente	516.456,90	0,00	0,00	516.456,90	516.456,90	516.456,90	0,00	0,00	0,00	0,00	0,00	0,00	0,00	516.456,90	0,00			
5	Contributi straordinari di Enti, Società e Privati per le finalità dell'Ente	0,00	13.623,17	0,00	13.623,17	0,00	0,00	0,00	-13.623,17	0,00	0,00	0,00	0,00	0,00	0,00	0,00			
6	Contributi straordinari dello Stato a copertura di maggiori oneri sostenuti per particolari finalità	0,00	0,00	0,00	0,00	0,00	0,00	0,00	0,00	0,00	0,00	0,00	0,00	0,00	0,00	0,00			
	<b>TOTALE CATEGORIA 3</b>	<b>516.456,90</b>	<b>13.623,17</b>	<b>0,00</b>	<b>530.080,07</b>	<b>516.456,90</b>	<b>516.456,90</b>	<b>0,00</b>	<b>-13.623,17</b>	<b>0,00</b>	<b>0,00</b>	<b>0,00</b>	<b>0,00</b>	<b>0,00</b>	<b>516.456,90</b>	<b>0,00</b>			

XIV LEGISLATURA - DISEGNI DI LEGGE E RELAZIONI - DOCUMENTI

C/C	DENOMINAZIONE DEI CAPITOLI	COMPETENZA						RESIDUI ANNI 2000 E PRECEDENTI						TOTALE DELLE SOMME RIMASTE DA RISCOUVERE O DA PAGARE (18=16+17)			
		PREVISIONE ALLORISINE	VARIAZIONI		PREVISIONE DEFINITIVA	ACCERTAMENTI E IMPEGNI	SOMME RISCOSE O PAGATE	SOMME RIMASTE DA PAGARE	DIFFERENZA TRA PREVISIONI	CONSISTENZA AL 1-1-2001	VARIAZIONI		CONSISTENZA AGGIORNATA AL 1-1-2001		SOMME RISCOSE O PAGATE	SOMME RIMASTE DA RISCOUVERE O DA PAGARE	TOTALE GENERALE DELLE RISCOSSIONI O DEI PAGAMENTI
			+	-							12	13					
1	2	3	4	5	6=3+4+5	7	8	9=7+8	10=7+8	11	12	13	14=11+12+13	15	16=14+15	17=16+17	
7	Cal 4 - Redditi e proventi patrimoniali																
7	Affitto degli immobili di proprietà	132.806,89	429.844,33	0,00	562.751,22	562.751,22	408.274,08	154.477,14	0,00	22.698,28	0,00	0,00	22.698,28	21.631,95	1.066,33	429.906,03	155.543,47
8	Interessi e premi su titoli a debito dello Stato (BOT-CCT)	0,00	0,00	0,00	0,00	0,00	0,00	0,00	0,00	0,00	0,00	0,00	0,00	0,00	0,00	0,00	0,00
9	Interessi attivi sul conto di riserva	0,00	0,00	0,00	0,00	0,00	0,00	0,00	0,00	0,00	0,00	0,00	0,00	0,00	0,00	0,00	0,00
10	Interessi attivi sul conto corrente postale	1.032,91	0,00	0,00	1.032,91	0,00	0,00	0,00	-1.032,91	0,00	0,00	0,00	0,00	0,00	0,00	0,00	0,00
11	Interessi attivi su depositi bancari e pronti contro termine	0,00	0,00	0,00	0,00	0,00	0,00	0,00	0,00	0,00	0,00	0,00	0,00	0,00	0,00	0,00	0,00
	TOTALE CATEGORIA 4	133.839,80	429.844,33	0,00	563.784,13	562.751,22	408.274,08	154.477,14	-1.032,91	22.698,28	0,00	0,00	22.698,28	21.631,95	1.066,33	429.906,03	165.543,47
	Cal 6 - Poste correttive e compensative di spese correnti																
12	Rimborsi provenienti dalle Sezioni Frontiera e Contro di Cultura Accanto alle Sezioni Centrali relative al pagamento in caso di locali di proprietà dell'ENS	0,00	0,00	0,00	0,00	0,00	0,00	0,00	0,00	119.239,24	0,00	0,00	119.239,24	0,00	0,00	119.239,24	0,00
13	Rimborsi degli affittuari di fabbricati di quiete e spese condominiali poste a loro carico	67.139,40	0,00	0,00	67.139,40	66.168,79	63.839,96	2.328,83	-870,61	1.312,11	0,00	0,00	1.312,11	0,00	1.312,11	63.839,96	3.640,94
	TOTALE CATEGORIA 6	67.139,40	0,00	0,00	67.139,40	66.168,78	63.839,96	2.328,83	-870,61	120.551,35	0,00	0,00	120.551,35	0,00	120.551,35	63.839,96	122.890,18



XIV LEGISLATURA - DISEGNI DI LEGGE E RELAZIONI - DOCUMENTI

N.º C/P	DENOMINAZIONE DEI CAPITOLI	COMPETENZA						RESIDUI ANNI 2000 E PRECEDENTI											
		PREVISIONE ALL'ORIGINE	VARIAZIONI		PREVISIONE DEFINITIVA	ACCERTAMENTI E IMPEGNI	SOMME RIMASTE DA PAGARE	SOMME RIMASTE DA PAGARE	SOMME RISCOSE O PAGATE	SOMME RISCOSE O PAGATE	CONSISTENZA AGGIORNATE AL _____	CONSISTENZA AL 1-1-2001	VARIAZIONI	SOMME RIMASTE DA PAGARE	SOMME RISCOSE O PAGATE	SOMME RIMASTE DA PAGARE	TOTALE GENERALE DELLE RISCOSSIONI O DEI PAGAMENTI	TOTALE DELLE SOMME RISCOSE O DA PAGARE	
			+	-															12
1	2	3	4	5	6 = 3+4+5	7	8	9=7+8	10	11	12	13	14	15	16=14+15	17=16+17	18=16+18	19=17+18	
	Cal 9 - Realizzo di valori mobiliari																		
19	Realizzo di titoli a debito dello Stato (BOT-CCT)	0,00	0,00	0,00	0,00	0,00	0,00	0,00	0,00	0,00	0,00	0,00	0,00	0,00	0,00	0,00	0,00	0,00	
	TOTALE CATEGORIA 9	0,00	0,00	0,00	0,00	0,00	0,00	0,00	0,00	0,00	0,00	0,00	0,00	0,00	0,00	0,00	0,00	0,00	
	Cal 10 - Trasil. attivi in conto capitale																		
20	Acquisizione di somme provenienti da donazione, con vincolo di reinvestimento	0,00	0,00	0,00	0,00	0,00	0,00	0,00	0,00	0,00	0,00	0,00	0,00	0,00	0,00	0,00	0,00	0,00	
21	Contributi volontari dei soci aventi specifica destinazione di reinvestimento	0,00	0,00	0,00	0,00	0,00	0,00	0,00	0,00	0,00	0,00	0,00	0,00	0,00	0,00	0,00	0,00	0,00	
	TOTALE CATEGORIA 10	0,00	0,00	0,00	0,00	0,00	0,00	0,00	0,00	0,00	0,00	0,00	0,00	0,00	0,00	0,00	0,00	0,00	
	Cal 11 - Riscossione crediti																		
22	Riscossione di depositi bancari pronti contro termine (perla cap.)	0,00	0,00	0,00	0,00	0,00	0,00	0,00	0,00	0,00	0,00	0,00	0,00	0,00	0,00	0,00	0,00	0,00	
23	Riscossione crediti diversi	0,00	0,00	0,00	0,00	0,00	0,00	0,00	0,00	0,00	0,00	0,00	0,00	0,00	0,00	0,00	0,00	0,00	
24	Avanzo finanziario presunto in destino alla capitalizzazione	0,00	0,00	0,00	0,00	0,00	0,00	0,00	0,00	0,00	0,00	0,00	0,00	0,00	0,00	0,00	0,00	0,00	
25	Rimborso da terzi di depositi cauzionali	0,00	15.493,71	0,00	15.493,71	15.493,71	15.493,71	0,00	15.493,71	0,00	15.493,71	0,00	0,00	0,00	0,00	0,00	15.493,71	0,00	
26	Riscossione da terzi di depositi cauzionali a favore ENS	0,00	0,00	0,00	0,00	0,00	0,00	0,00	0,00	0,00	0,00	0,00	0,00	0,00	0,00	0,00	0,00	0,00	
	TOTALE CATEGORIA 11	0,00	15.493,71	0,00	15.493,71	16.493,71	15.493,71	0,00	15.493,71	0,00	15.493,71	0,00	0,00	0,00	0,00	0,00	15.493,71	0,00	

XIV LEGISLATURA - DISEGNI DI LEGGE E RELAZIONI - DOCUMENTI

C/C	DENOMINAZIONE DEI CAPITOLI	COMPETENZA					RESIDUI ANNI 2000 E PRECEDENTI					TOTALE DELLE RISCOSSIONI O DA PAGARE	TOTALE GENERALE DELLE RISCOSSIONI O DEI PAGAMENTI		
		PREVISIONE ALL'ORIGINE	VARIAZIONI	PREVISIONE DEFINITIVA	ACCERTAMENTI E IMPEGNI	SOMME RIMASTE DA PAGARE	DIFFERENZA TRA ACC. E PREVISIONI	CONSISTENZA AL 1-1-2001	VARIAZIONI	CONSISTENZA AGGIORNATE AL	SOMME RISCOSE O PAGATE			SOMME RIMASTE DA PAGARE	
1	2	3	4	5	6-3+4-5	7-1-1	8	9+7-8	10+7-6	11	12	13	14+11+12+13	15	16+17-18
	<b>Cat 12 - Accensione di debiti</b>														
26	Accensione di mutui per il finanziamento di spese inerenti la ristrutturazione di immobili	0,00	0,00	0,00	0,00	0,00	0,00	0,00	0,00	0,00	0,00	0,00	0,00	0,00	0,00
27	Accensione mutui passivi di finanziamento gestionale	0,00	0,00	0,00	0,00	0,00	0,00	0,00	0,00	0,00	0,00	0,00	0,00	0,00	0,00
28	Contribuzione di anticipazioni passiva di breve termine, per finanziamento di spesa di funzionamento urgente, relativa copertura finanziaria ed cassa	0,00	309.874,14	0,00	309.874,14	0,00	0,00	0,00	-309.874,14	0,00	0,00	0,00	0,00	0,00	0,00
	<b>TOTALE CATEGORIA 12</b>	<b>0,00</b>	<b>309.874,14</b>	<b>0,00</b>	<b>309.874,14</b>	<b>0,00</b>	<b>0,00</b>	<b>0,00</b>	<b>-309.874,14</b>	<b>0,00</b>	<b>0,00</b>	<b>0,00</b>	<b>0,00</b>	<b>0,00</b>	<b>0,00</b>
	<b>TOTALE ENTRATE C/ CAPITALE</b>	<b>129.114,22</b>	<b>325.367,85</b>	<b>0,00</b>	<b>454.482,07</b>	<b>144.807,93</b>	<b>144.807,93</b>	<b>144.807,93</b>	<b>-309.874,14</b>	<b>0,00</b>	<b>0,00</b>	<b>0,00</b>	<b>0,00</b>	<b>0,00</b>	<b>144.807,93</b>
	<b>Totale 3 - PARTITE DI GIRO</b>														
	<b>Cat 13 - Entrate aventi natura di partita di giro</b>														
28	Ritenute erariali	82.633,10	25.822,84	0,00	108.455,94	108.158,98	108.158,98	0,00	-296,96	0,00	0,00	0,00	0,00	0,00	108.158,98
29	Ritorno previdenziali ed assistenziali	31.503,87	0,00	0,00	31.503,87	29.570,23	29.570,23	0,00	-1.933,64	0,00	0,00	0,00	0,00	0,00	28.570,23
30	Rimborso di anticipazioni di cassa erogate alla Srazeni Provinciali	0,00	0,00	0,00	0,00	0,00	0,00	0,00	0,00	0,00	0,00	0,00	0,00	0,00	0,00
31	Rimborso all'Economia di anticipazioni di cassa	15.483,71	4.648,11	0,00	20.141,82	18.849,50	18.849,50	1.347,43	-282,32	0,00	0,00	0,00	0,00	0,00	18.502,07
32	Rimborso interessi passivi anticipati su mutuo di L. 300.000.000 contratto con la Cassa Mutua sez. prov.le di Reggio Calabria (vedi capitolo di spesa n° 62)	0,00	0,00	0,00	0,00	0,00	0,00	0,00	0,00	0,00	0,00	0,00	0,00	0,00	0,00
33	Contabilita' speciale - ricerca CSELT	0,00	0,00	0,00	0,00	0,00	0,00	0,00	0,00	0,00	0,00	0,00	0,00	0,00	0,00
	<b>TOTALE ENTRATE PARTITE DI GIRO</b>	<b>129.630,66</b>	<b>30.470,95</b>	<b>0,00</b>	<b>160.101,63</b>	<b>157.578,71</b>	<b>156.231,28</b>	<b>1.347,43</b>	<b>-2.522,92</b>	<b>0,00</b>	<b>0,00</b>	<b>0,00</b>	<b>0,00</b>	<b>0,00</b>	<b>156.231,28</b>
	<b>TOTALE ENTRATE</b>	<b>3.011.021,19</b>	<b>913.026,82</b>	<b>0,00</b>	<b>3.924.048,01</b>	<b>3.489.005,24</b>	<b>3.034.499,93</b>	<b>464.505,31</b>	<b>-425.042,77</b>	<b>814.761,72</b>	<b>0,00</b>	<b>0,00</b>	<b>814.761,72</b>	<b>326.692,16</b>	<b>3.361.192,09</b>



XIV LEGISLATURA - DISEGNI DI LEGGE E RELAZIONI - DOCUMENTI

C/C	DESCRIZIONE DEI CAPITOLI	COMPETENZA						RESIDUI ANNI 2000 E PRECEDENTI						SOMME RIMASTE DA RISCOSSIONE DA PAGARE	SOMME RIMASTE DA RISCOSSIONE DA PAGARE	TOTALE DELLE SOMME RIMASTE DA RISCOSSIONE DA PAGARE	
		1	2	3	4	5	6	7	8	9	10	11	12				13
7	Oneri per prestazioni effettuate da collaboratori, presso la Sede Centrale			7.746,85	0,00	7.746,85	7.746,85	0,00	0,00	0,00	0,00	0,00	0,00	0,00	0,00	6.375,12	1.367,73
8	Oneri assicurativi e previdenziali e canoni IRI/ENI per il personale in servizio presso la Sede Centrale			124.042,01	0,00	101.687,60	101.687,60	0,00	521,11	0,00	521,11	521,11	0,00	0,00	0,00	102.208,71	0,00
	TOTALE CATEGORIA 2			399.154,95	134.878,17	511.678,11	511.678,11	510.310,98	521,11	0,00	521,11	521,11	0,00	0,00	0,00	510.831,49	1.367,73
9	Cal. 3 - Spese per l'acquisto di beni di consumo e di servizi (affidenti il funzionamento uffici amministrativi e tecnici centrali) (1)			25.822,84	16.010,16	0,00	41.833,00	41.613,45	0,00	0,00	0,00	0,00	0,00	0,00	0,00	41.613,45	0,00
10	Pulizia e custodia dei locali adibiti ad uffici della Sede Centrale			18.075,99	2.562,28	0,00	20.638,27	20.396,37	0,00	0,00	0,00	0,00	0,00	0,00	0,00	20.396,37	0,00
11	Acquisito materiali di consumo: cancelleria e materiale tecnico necessario al centro contabile			10.329,14	9.296,22	0,00	19.625,36	19.386,74	0,00	0,00	0,00	0,00	0,00	0,00	0,00	19.386,74	0,00
12	Acquisito pubblicazioni specialistiche per i servizi - giornali e riviste varie			1.549,37	774,69	0,00	2.324,06	2.307,27	0,00	0,00	0,00	0,00	0,00	0,00	0,00	2.307,27	0,00
13	Illuminazione, riscaldamento, acqua			67.757,67	0,00	53.968,75	33.827,92	33.822,90	0,00	0,00	0,00	0,00	0,00	0,00	0,00	33.822,90	5,02
14	Spese postali - telegrafiche - telefoniche			46.481,12	0,00	17.559,53	28.921,59	28.850,71	0,00	0,00	0,00	0,00	0,00	0,00	0,00	28.850,71	0,00
15	Servizio automobilistico - carburante - manutenzione e pedaggio dei veicoli privati			12.394,97	10.329,14	0,00	22.724,11	22.532,80	0,00	0,00	0,00	0,00	0,00	0,00	0,00	22.532,80	0,00
16	Spese infortuni (organizzazione associativa)			25.822,84	0,00	3.030,22	22.792,62	21.643,41	0,00	0,00	0,00	0,00	0,00	0,00	0,00	21.643,41	0,00
17	Spese infortuni immobili, dei locali e degli impianti fissi (penninzioni)			20.650,28	16.578,27	0,00	37.236,55	37.224,42	0,00	0,00	0,00	0,00	0,00	0,00	0,00	37.224,42	0,00
18	Manutenzione ordinaria degli immobili, dei locali e degli impianti fissi (penninzioni)			10.329,14	0,00	8.265,31	2.065,83	1.963,19	0,00	0,00	0,00	0,00	0,00	0,00	0,00	1.963,19	0,00
19	Assicurazione del fabbricato sede dell'Enis			6.043,82	2.265,32	0,00	10.309,14	10.193,74	0,00	0,00	0,00	0,00	0,00	0,00	0,00	10.193,74	0,00
20	Spese varie ed eventuali			10.329,14	0,00	2.840,51	7.488,63	7.285,88	0,00	0,00	0,00	0,00	0,00	0,00	0,00	7.285,88	0,00
21	Spese infortuni la gestione in comunione dei fabbricati locali a terzi			67.139,40	118.268,63	0,00	185.408,03	185.400,03	0,00	0,00	0,00	0,00	0,00	0,00	0,00	185.400,03	144,40
	TOTALE CATEGORIA 3			344.773,72	176.124,71	85.663,32	435.231,11	432.504,51	432.653,93	1.797,15	0,00	1.797,15	1.797,15	0,00	0,00	434.301,66	149,42







XIV LEGISLATURA - DISEGNI DI LEGGE E RELAZIONI - DOCUMENTI

C/C	DENOMINAZIONE DEI CAPITOLI	COMPETENZA						RESIDUI ANNI 2000 E PRECEDENTI						TOTALE DELLE SOMME RIMASTE DA RISCOUOTERO O DA PAGARE		
		PREVISIONE ALL'ORIGINE		VARIAZIONI		PREVISIONE DEFINITIVA	ACCERTAMENTI E IMPEGNI	SOMME RIMASTE DA PAGARE	DIFERENZA TRA ACC. TIT. PREVISIONI	CONSISTENZA AL 1-1-2001	VARIAZIONI	CONSISTENZA AGGIORNATA AL	SOMME RISCOSE O PAGATE	SOMME RIMASTE DA PAGARE	TOTALE GENERALE DELLE RISCOSSIONI O DEI PAGAMENTI	TOTALE DELLE SOMME RIMASTE DA RISCOUOTERO O DA PAGARE
		3	4	5	6	7	8	9	10	11	12	13	14	15	16	17
1																
	<b>Cat. 7 - Oneri tributari</b>															
40	Imposte sui redditi persone giuridiche anno in corso (IRPEG)	225.691,66	0,00	60.425,46	165.266,20	165.266,20	45.051,05	120.215,15	0,00	0,00	0,00	0,00	0,00	0,00	0,00	120.215,15
41	I.P.M.	5.164,57	0,00	5.164,57	0,00	0,00	0,00	0,00	0,00	0,00	0,00	0,00	0,00	0,00	0,00	0,00
42	Imposte o Tasse diverse	20.659,28	0,00	7.230,40	13.427,88	13.427,88	13.344,73	83,15	0,00	4.490,18	0,00	4.490,18	4.490,18	0,00	0,00	17.834,91
	<b>TOTALE CATEGORIA 7</b>	<b>251.514,51</b>	<b>0,00</b>	<b>72.820,43</b>	<b>178.694,08</b>	<b>178.694,08</b>	<b>58.395,78</b>	<b>120.298,30</b>	<b>0,00</b>	<b>4.490,18</b>	<b>0,00</b>	<b>4.490,18</b>	<b>4.490,18</b>	<b>0,00</b>	<b>0,00</b>	<b>120.298,30</b>
	<b>Cat. 8 - Spese non classificabili in altre voci</b>															
43	Oneri per prestazioni professionali, tecniche e legali	51.645,69	115.686,35	0,00	167.332,04	166.909,25	166.909,25	0,00	-422,79	0,00	0,00	0,00	0,00	0,00	0,00	0,00
44	Fondi di riserva	25.822,84	0,00	25.822,84	0,00	0,00	0,00	0,00	0,00	0,00	0,00	0,00	0,00	0,00	0,00	0,00
	<b>TOTALE CATEGORIA 8</b>	<b>77.468,53</b>	<b>115.686,35</b>	<b>25.822,84</b>	<b>167.332,04</b>	<b>166.909,25</b>	<b>166.909,25</b>	<b>0,00</b>	<b>-422,79</b>	<b>0,00</b>	<b>0,00</b>	<b>0,00</b>	<b>0,00</b>	<b>0,00</b>	<b>0,00</b>	<b>166.909,25</b>
	<b>Cat. 9 - Poste correttive e compensative di entrate correnti</b>															
45	Restituzione di rimborsi diversi	0,00	0,00	0,00	0,00	0,00	0,00	0,00	0,00	0,00	0,00	0,00	0,00	0,00	0,00	0,00
46	Pagamento di residui passivi amministrativi, reclamati da rispettivi creditori	0,00	0,00	0,00	0,00	0,00	0,00	0,00	0,00	0,00	0,00	0,00	0,00	0,00	0,00	0,00
	<b>TOTALE CATEGORIA 9</b>	<b>0,00</b>	<b>0,00</b>	<b>0,00</b>	<b>0,00</b>	<b>0,00</b>	<b>0,00</b>	<b>0,00</b>	<b>0,00</b>	<b>0,00</b>	<b>0,00</b>	<b>0,00</b>	<b>0,00</b>	<b>0,00</b>	<b>0,00</b>	<b>0,00</b>
	<b>TOTALE SPESE CORRENTI</b>	<b>2.752.276,29</b>	<b>1.030.854,42</b>	<b>355.397,78</b>	<b>3.427.732,93</b>	<b>3.411.005,00</b>	<b>3.102.814,68</b>	<b>308.190,32</b>	<b>-16.727,93</b>	<b>14.526,81</b>	<b>0,00</b>	<b>14.526,81</b>	<b>14.526,81</b>	<b>0,00</b>	<b>0,00</b>	<b>3.117.341,49</b>



XIV LEGISLATURA - DISEGNI DI LEGGE E RELAZIONI - DOCUMENTI

C/C	DESCRIZIONE ENTRATE/USCITE	COMPTENZA										RESIDUI ANNI 2000 E PRECEDENTI					
		5	6	7	8	9	10	11	12	13	14	15	16	17	18		
		TRATTAMENTO ALLO SCORSO ANNO	VARIANZE	IMPEGNI PER IL BILANCIO	ACQUISTI E IMPIEGHI	IMPEGNI PER IL BILANCIO	IMPEGNI PER IL BILANCIO	IMPEGNI PER IL BILANCIO	IMPEGNI PER IL BILANCIO	IMPEGNI PER IL BILANCIO	IMPEGNI PER IL BILANCIO	IMPEGNI PER IL BILANCIO	IMPEGNI PER IL BILANCIO	IMPEGNI PER IL BILANCIO	IMPEGNI PER IL BILANCIO	IMPEGNI PER IL BILANCIO	IMPEGNI PER IL BILANCIO
55	Cal. 14 - Estinzione di mutui ed anticipazioni passive	93.995,16	46.451,70	71.767,12	68.679,74	0,00	0,00	0,00	0,00	0,00	0,00	0,00	0,00	0,00	0,00	0,00	0,00
56	Rimborso mutui passivi (quota capitale)	0,00	0,00	0,00	0,00	0,00	0,00	0,00	0,00	0,00	0,00	0,00	0,00	0,00	0,00	0,00	0,00
57	Rimborso di anticipazioni passive	0,00	15.493,71	15.493,71	0,00	0,00	0,00	0,00	0,00	0,00	0,00	0,00	0,00	0,00	0,00	0,00	0,00
58	Restituzione a terzi di depositi cauzionali costituiti a favore dell'ENS	0,00	0,00	0,00	0,00	0,00	0,00	0,00	0,00	0,00	0,00	0,00	0,00	0,00	0,00	0,00	0,00
59	Addebito dei pagamenti registrati dalla BNI in conto deposito in attesa della perfezionazione dei relativi ordinativi di pagamento	0,00	0,00	0,00	0,00	0,00	0,00	0,00	0,00	0,00	0,00	0,00	0,00	0,00	0,00	0,00	0,00
<b>TOTALE CATEGORIA 14</b>		<b>93.995,16</b>	<b>61.945,41</b>	<b>87.260,83</b>	<b>68.679,74</b>	<b>0,00</b>	<b>0,00</b>	<b>0,00</b>	<b>0,00</b>	<b>0,00</b>	<b>0,00</b>	<b>0,00</b>	<b>0,00</b>	<b>0,00</b>	<b>0,00</b>	<b>0,00</b>	<b>0,00</b>
<b>TOTALE SPESE CONTO CAPITALE</b>		<b>129.630,68</b>	<b>325.367,85</b>	<b>385.802,34</b>	<b>291.470,58</b>	<b>0,00</b>	<b>0,00</b>	<b>0,00</b>	<b>0,00</b>	<b>0,00</b>	<b>0,00</b>	<b>0,00</b>	<b>0,00</b>	<b>0,00</b>	<b>0,00</b>	<b>0,00</b>	<b>0,00</b>
<b>TITOLO 3 - PARTITE DI GIRO</b>																	
58	Cat. 16 - Spese avvenute a partire di giro	82.633,10	25.622,84	108.159,98	104.843,94	0,00	0,00	0,00	0,00	0,00	0,00	0,00	0,00	0,00	0,00	0,00	0,00
59	Rimborse erariali	31.503,87	0,00	29.570,23	27.024,66	0,00	0,00	0,00	0,00	0,00	0,00	0,00	0,00	0,00	0,00	0,00	0,00
60	Providenziali ed assistenziali	0,00	0,00	0,00	0,00	0,00	0,00	0,00	0,00	0,00	0,00	0,00	0,00	0,00	0,00	0,00	0,00
61	Anticipazioni alle Stazioni Provinciali ENS	0,00	0,00	0,00	0,00	0,00	0,00	0,00	0,00	0,00	0,00	0,00	0,00	0,00	0,00	0,00	0,00
62	Anticipazioni all'Economo	15.493,71	4.648,11	19.849,50	19.849,50	0,00	0,00	0,00	0,00	0,00	0,00	0,00	0,00	0,00	0,00	0,00	0,00
63	Anticipazione alla Cassa Mutua della sez. prov. di Reggio Calabria d'igiene	0,00	0,00	0,00	0,00	0,00	0,00	0,00	0,00	0,00	0,00	0,00	0,00	0,00	0,00	0,00	0,00
64	Interessi passivi che si matureranno nell'anno 1997	0,00	0,00	0,00	0,00	0,00	0,00	0,00	0,00	0,00	0,00	0,00	0,00	0,00	0,00	0,00	0,00
65	Interessi passivi che si matureranno nell'anno 1997	0,00	0,00	0,00	0,00	0,00	0,00	0,00	0,00	0,00	0,00	0,00	0,00	0,00	0,00	0,00	0,00
66	Contro l'ENS I (art. 23 del D.L. n. 300 del 1997)	0,00	0,00	0,00	0,00	0,00	0,00	0,00	0,00	0,00	0,00	0,00	0,00	0,00	0,00	0,00	0,00
67	Contro l'ENS II (art. 23 del D.L. n. 300 del 1997)	0,00	0,00	0,00	0,00	0,00	0,00	0,00	0,00	0,00	0,00	0,00	0,00	0,00	0,00	0,00	0,00
68	Contro l'ENS III (art. 23 del D.L. n. 300 del 1997)	0,00	0,00	0,00	0,00	0,00	0,00	0,00	0,00	0,00	0,00	0,00	0,00	0,00	0,00	0,00	0,00
69	Contro l'ENS IV (art. 23 del D.L. n. 300 del 1997)	0,00	0,00	0,00	0,00	0,00	0,00	0,00	0,00	0,00	0,00	0,00	0,00	0,00	0,00	0,00	0,00
70	Contro l'ENS V (art. 23 del D.L. n. 300 del 1997)	0,00	0,00	0,00	0,00	0,00	0,00	0,00	0,00	0,00	0,00	0,00	0,00	0,00	0,00	0,00	0,00
71	Contro l'ENS VI (art. 23 del D.L. n. 300 del 1997)	0,00	0,00	0,00	0,00	0,00	0,00	0,00	0,00	0,00	0,00	0,00	0,00	0,00	0,00	0,00	0,00
72	Contro l'ENS VII (art. 23 del D.L. n. 300 del 1997)	0,00	0,00	0,00	0,00	0,00	0,00	0,00	0,00	0,00	0,00	0,00	0,00	0,00	0,00	0,00	0,00
73	Contro l'ENS VIII (art. 23 del D.L. n. 300 del 1997)	0,00	0,00	0,00	0,00	0,00	0,00	0,00	0,00	0,00	0,00	0,00	0,00	0,00	0,00	0,00	0,00
74	Contro l'ENS IX (art. 23 del D.L. n. 300 del 1997)	0,00	0,00	0,00	0,00	0,00	0,00	0,00	0,00	0,00	0,00	0,00	0,00	0,00	0,00	0,00	0,00
75	Contro l'ENS X (art. 23 del D.L. n. 300 del 1997)	0,00	0,00	0,00	0,00	0,00	0,00	0,00	0,00	0,00	0,00	0,00	0,00	0,00	0,00	0,00	0,00
76	Contro l'ENS XI (art. 23 del D.L. n. 300 del 1997)	0,00	0,00	0,00	0,00	0,00	0,00	0,00	0,00	0,00	0,00	0,00	0,00	0,00	0,00	0,00	0,00
77	Contro l'ENS XII (art. 23 del D.L. n. 300 del 1997)	0,00	0,00	0,00	0,00	0,00	0,00	0,00	0,00	0,00	0,00	0,00	0,00	0,00	0,00	0,00	0,00
78	Contro l'ENS XIII (art. 23 del D.L. n. 300 del 1997)	0,00	0,00	0,00	0,00	0,00	0,00	0,00	0,00	0,00	0,00	0,00	0,00	0,00	0,00	0,00	0,00
79	Contro l'ENS XIV (art. 23 del D.L. n. 300 del 1997)	0,00	0,00	0,00	0,00	0,00	0,00	0,00	0,00	0,00	0,00	0,00	0,00	0,00	0,00	0,00	0,00
80	Contro l'ENS XV (art. 23 del D.L. n. 300 del 1997)	0,00	0,00	0,00	0,00	0,00	0,00	0,00	0,00	0,00	0,00	0,00	0,00	0,00	0,00	0,00	0,00
81	Contro l'ENS XVI (art. 23 del D.L. n. 300 del 1997)	0,00	0,00	0,00	0,00	0,00	0,00	0,00	0,00	0,00	0,00	0,00	0,00	0,00	0,00	0,00	0,00
82	Contro l'ENS XVII (art. 23 del D.L. n. 300 del 1997)	0,00	0,00	0,00	0,00	0,00	0,00	0,00	0,00	0,00	0,00	0,00	0,00	0,00	0,00	0,00	0,00
83	Contro l'ENS XVIII (art. 23 del D.L. n. 300 del 1997)	0,00	0,00	0,00	0,00	0,00	0,00	0,00	0,00	0,00	0,00	0,00	0,00	0,00	0,00	0,00	0,00
84	Contro l'ENS XIX (art. 23 del D.L. n. 300 del 1997)	0,00	0,00	0,00	0,00	0,00	0,00	0,00	0,00	0,00	0,00	0,00	0,00	0,00	0,00	0,00	0,00
85	Contro l'ENS XX (art. 23 del D.L. n. 300 del 1997)	0,00	0,00	0,00	0,00	0,00	0,00	0,00	0,00	0,00	0,00	0,00	0,00	0,00	0,00	0,00	0,00
86	Contro l'ENS XXI (art. 23 del D.L. n. 300 del 1997)	0,00	0,00	0,00	0,00	0,00	0,00	0,00	0,00	0,00	0,00	0,00	0,00	0,00	0,00	0,00	0,00
87	Contro l'ENS XXII (art. 23 del D.L. n. 300 del 1997)	0,00	0,00	0,00	0,00	0,00	0,00	0,00	0,00	0,00	0,00	0,00	0,00	0,00	0,00	0,00	0,00
88	Contro l'ENS XXIII (art. 23 del D.L. n. 300 del 1997)	0,00	0,00	0,00	0,00	0,00	0,00	0,00	0,00	0,00	0,00	0,00	0,00	0,00	0,00	0,00	0,00
89	Contro l'ENS XXIV (art. 23 del D.L. n. 300 del 1997)	0,00	0,00	0,00	0,00	0,00	0,00	0,00	0,00	0,00	0,00	0,00	0,00	0,00	0,00	0,00	0,00
90	Contro l'ENS XXV (art. 23 del D.L. n. 300 del 1997)	0,00	0,00	0,00	0,00	0,00	0,00	0,00	0,00	0,00	0,00	0,00	0,00	0,00	0,00	0,00	0,00
91	Contro l'ENS XXVI (art. 23 del D.L. n. 300 del 1997)	0,00	0,00	0,00	0,00	0,00	0,00	0,00	0,00	0,00	0,00	0,00	0,00	0,00	0,00	0,00	0,00
92	Contro l'ENS XXVII (art. 23 del D.L. n. 300 del 1997)	0,00	0,00	0,00	0,00	0,00	0,00	0,00	0,00	0,00	0,00	0,00	0,00	0,00	0,00	0,00	0,00
93	Contro l'ENS XXVIII (art. 23 del D.L. n. 300 del 1997)	0,00	0,00	0,00	0,00	0,00	0,00	0,00	0,00	0,00	0,00	0,00	0,00	0,00	0,00	0,00	0,00
94	Contro l'ENS XXIX (art. 23 del D.L. n. 300 del 1997)	0,00	0,00	0,00	0,00	0,00	0,00	0,00	0,00	0,00	0,00	0,00	0,00	0,00	0,00	0,00	0,00
95	Contro l'ENS XXX (art. 23 del D.L. n. 300 del 1997)	0,00	0,00	0,00	0,00	0,00	0,00	0,00	0,00	0,00	0,00	0,00	0,00	0,00	0,00	0,00	0,00
96	Contro l'ENS XXXI (art. 23 del D.L. n. 300 del 1997)	0,00	0,00	0,00	0,00	0,00	0,00	0,00	0,00	0,00	0,00	0,00	0,00	0,00	0,00	0,00	0,00
97	Contro l'ENS XXXII (art. 23 del D.L. n. 300 del 1997)	0,00	0,00	0,00	0,00	0,00	0,00	0,00	0,00	0,00	0,00	0,00	0,00	0,00	0,00	0,00	0,00
98	Contro l'ENS XXXIII (art. 23 del D.L. n. 300 del 1997)	0,00	0,00	0,00	0,00	0,00	0,00	0,00	0,00	0,00	0,00	0,00	0,00	0,00	0,00	0,00	0,00
99	Contro l'ENS XXXIV (art. 23 del D.L. n. 300 del 1997)	0,00	0,00	0,00	0,00	0,00	0,00	0,00	0,00	0,00	0,00	0,00	0,00	0,00	0,00	0,00	0,00
100	Contro l'ENS XXXV (art. 23 del D.L. n. 300 del 1997)	0,00	0,00	0,00	0,00	0,00	0,00	0,00	0,00	0,00	0,00	0,00	0,00	0,00	0,00	0,00	0,00
101	Contro l'ENS XXXVI (art. 23 del D.L. n. 300 del 1997)	0,00	0,00	0,00	0,00	0,00	0,00	0,00	0,00	0,00	0,00	0,00	0,00	0,00	0,00	0,00	0,00
102	Contro l'ENS XXXVII (art. 23 del D.L. n. 300 del 1997)	0,00	0,00	0,00	0,00	0,00	0,00	0,00	0,00	0,00	0,00	0,00	0,00	0,00	0,00	0,00	0,00
103	Contro l'ENS XXXVIII (art. 23 del D.L. n. 300 del 1997)	0,00	0,00	0,00	0,00	0,00	0,00	0,00	0,00	0,00	0,00	0,00	0,00	0,00	0,00	0,00	0,00
104	Contro l'ENS XXXIX (art. 23 del D.L. n. 300 del 1997)	0,00	0,00	0,00	0,00	0,00	0,00	0,00	0,00	0,00	0,00	0,00	0,00	0,00	0,00	0,00	0,00
105	Contro l'ENS XL (art. 23 del D.L. n. 300 del 1997)	0,00	0,00	0,00	0,00	0,00	0,00	0,00	0,00	0,00	0,00	0,00	0,00	0,00	0,00	0,00	0,00
106	Contro l'ENS XLI (art. 23 del D.L. n. 300 del 1997)	0,00	0,00														



