

SENATO DELLA REPUBBLICA

— XI LEGISLATURA —

Doc. XV
n. 21

RELAZIONE DELLA CORTE DEI CONTI


AL PARLAMENTO

**sulla gestione finanziaria degli Enti sottoposti a controllo
in applicazione della legge 21 marzo 1958, n. 259**

ENTE AUTONOMO «LA TRIENNALE DI MILANO»

(Esercizi 1988, 1989 e 1990)

Comunicata alla Presidenza il 23 novembre 1992



INDICE

Determinazione della Corte dei conti n. 31/92 del 29 settembre 1992	Pag.	5
Relazione sul risultato del controllo eseguito sulla gestione finanziaria dell'Ente autonomo «La triennale di Milano» per gli esercizi dal 1988 al 1990	»	7

DOCUMENTI ALLEGATI:

Esercizio 1988:


Relazione del Presidente	»	59
Relazione del Collegio dei revisori	»	67
Bilancio consuntivo	»	85

Esercizio 1989:

Relazione del Presidente	»	113
Relazione del Collegio dei revisori	»	123
Bilancio consuntivo	»	137

Esercizio 1990:

Relazione del Presidente	»	167
Relazione del Collegio dei revisori	»	175
Bilancio consuntivo	»	181



Determinazione n. 31/92

LA CORTE DEI CONTI

IN SEZIONE DEL CONTROLLO SULLA GESTIONE FINANZIARIA DEGLI ENTI A CUI LO STATO CONTRIBUISCE IN VIA ORDINARIA

nell'adunanza del 29 settembre 1992;

visto il testo unico delle leggi sulla Corte dei conti 12 luglio 1934, n. 1214;

vista la legge 21 marzo 1958, n. 259;

visto il decreto del Presidente della Repubblica in data 5 agosto 1966, con il quale l'Ente autonomo «La triennale di Milano» è stato sottoposto al controllo della Corte dei conti;

visti i conti consuntivi dell'Ente suddetto, relativi agli esercizi finanziari dal 1988 al 1990, nonché le annesse relazioni del Consiglio di amministrazione e del Collegio dei revisori, trasmessi alla Corte in adempimento dell'articolo 4 della citata legge n. 259 del 1958;

esaminati gli atti,

udito il relatore Consigliere dottor Giuseppe Di Quattro e, sulla sua proposta, discussa e deliberata la relazione con la quale la Corte, in base agli atti ed agli elementi acquisiti, riferisce alle Presidenze delle due Camere del Parlamento il risultato del controllo eseguito sulla gestione finanziaria dell'Ente per gli esercizi dal 1988 al 1990;

ritenuto che, assolto così ogni prescritto incombente, possa, a norma dell'articolo 7 della citata legge n. 259 del 1958, darsi corso alla comunicazione alle dette Presidenze, oltre che dei conti consuntivi - corredati delle relazioni degli organi amministrativi e di revisione - della relazione come innanzi deliberata, che alla presente si unisce perchè ne faccia parte integrante;

P. Q. M.

comunica, a norma dell'articolo 7 della legge n. 259 del 1958, alle Presidenze delle due Camere del Parlamento, insieme con i conti consuntivi per gli esercizi 1988-1989-1990 - corredati delle relazioni degli organi amministrativi e di revisione - dell'Ente autonomo «La triennale di Milano», l'unita relazione con la quale la Corte riferisce il risultato del controllo eseguito sulla gestione finanziaria dell'Ente stesso.

L'ESTENSORE
f.to Di Quattro

IL PRESIDENTE
f.to Coltelli

RELAZIONE SUL RISULTATO DEL CONTROLLO ESEGUITO SULLA GESTIONE FINANZIARIA DELL'ENTE AUTONOMO «LA TRIENNALE DI MILANO», RELATIVA AGLI ESERCIZI 1988, 1989 E 1990

S O M M A R I O

PARTE GENERALE: 1. Fonti normative e attività. - 2. Mezzi finanziari. - 3. Gli organi. - 4. Ordinamento interno. - 5. Il personale. - 6. Questioni particolari. - **PARTE SPECIALE:** 7. La gestione di competenza. - 8. Entrate correnti. - 9. Spese correnti. - 10. Residui attivi e passivi. - 11. Situazione amministrativa. - 12. Situazione patrimoniale. - 13. Conto economico. - 14. Conclusioni.



XI LEGISLATURA - DISEGNI DI LEGGE E RELAZIONI - DOCUMENTI

L'Ente Autonomo "La Triennale di Milano", è stato sottoposto al controllo della Corte dei conti- ai sensi dell'art. 2 della legge 21.3.1958, n. 259-con D.P.R. 5.8.1966.

Con determinazione della Sezione Enti della Corte dei conti n. 690 del 20.12. 1966, sono state disciplinate le modalità di esecuzione degli adempimenti prescritti dalla legge appena citata, con la dettagliata indicazione dei provvedimenti normativi, degli atti amministrativi e dei documenti che debbono essere trasmessi alla Corte dei conti al fine di consentire l'esercizio della funzione di controllo.

Tali disposizioni sono state in larga parte disattese, per cui l'attività di controllo ha incontrato notevoli difficoltà nell'acquisizione di atti, documenti e notizie assolutamente necessari per la stesura del referto al Parlamento.

La Corte deve ribadire formale censura peraltro già formulata nella precedente relazione(1).

Con la presente relazione si riferisce sul risultato del controllo eseguito per gli esercizi dal 1988 al 1990 e si dà notizia degli eventi più rilevanti fino a data recente.

(1) Camera dei Deputati-X Leg. Doc. XV n. 103- Es. 1982-1987.

PARTE GENERALE1- Fonti normative e attività.

Con R.D. 29 dicembre 1921, n. 2029, venne costituito, nella villa di Monza, il consorzio tra i Comuni di Milano e di Monza e la Società Umanitaria, con la denominazione di " Università delle arti decorative". Con lo stesso decreto il Consorzio venne eretto in Ente morale e ne venne approvato il relativo statuto che aveva lo scopo, tra l'altro, di " promuovere e ordinare le Esposizioni internazionali di arte applicata all'industria progettate dal Comune di Milano".

Successivamente la legge 2 luglio 1929, n. 1178 espressamente prevedeva, all'art. 1, che " l'Esposizione triennale internazionale delle arti decorative e industriali moderne e dell'architettura moderna è riconosciuta e autorizzata in via permanente" e, all'art. 2, che " l'esposizione sarà tenuta nel 1930 e, successivamente, ogni tre anni". Contestualmente l'Esposizione veniva iscritta al " Bureau international des expositions" di Parigi, ottenendo così il riconoscimento internazionale.

Le novità che caratterizzarono, quindi le successive manifestazioni, furono il cambiamento di periodicità, la sua istituzionalizzazione a livello nazionale oltre che, come si è detto, il riconoscimento internazionale.

Con R.D.L. 25 giugno 1931, n. 949, convertito nella legge 21 dicembre 1931, n. 1780, l'Ente assume la denominazione di " Esposizione triennale internazionale delle arti decorative ed industriali moderna".

XI LEGISLATURA - DISEGNI DI LEGGE E RELAZIONI - DOCUMENTI

Con decreto del Capo del Governo in data 30 settembre 1932 venne approvato lo statuto dell'Ente, successivamente modificato, nella parte riguardante la durata della gestione finanziaria, sempre con decreto del Capo del Governo in data 20 gennaio 1937.

Lo statuto dell'Ente approvato, come si è detto, in data 30 settembre 1932, venne in seguito modificato quasi integralmente con decreto del Capo del Governo 20 agosto 1938, anche in relazione al R.D.L. 3 giugno 1938, n. 995, convertito nella legge 5 gennaio 1939, n. 387, modificativo della legge istitutiva citata 21 dicembre 1931, n. 1780.

In seguito, la legge 1 aprile 1949, n. 118 ebbe a stabilire la riorganizzazione dell'Ente, attribuendo allo stesso lo scopo di:

a) provvedere all'organizzazione e alla gestione delle esposizioni triennali internazionali delle arti decorative e industriali moderne e dell'architettura moderna, già promosse e gestite a Monza;

b) promuovere ed incrementare gli studi delle arti applicate artigianali ed industriali e dell'architettura moderna a mezzo di un proprio centro studi;

c) sovrintendere alla soluzione dei problemi e dello sviluppo delle direttive urbanistiche, edili e architettoniche del quartiere sperimentale modello della Triennale di Milano.

La stessa legge ribadiva che le manifestazioni dovevano avere sede permanente a Milano, nel palazzo dell'Arte eretto dalla Fondazione Bernocchi.

Con la legge 1 giugno 1990, n. 137, che ne ha approvato il nuovo ordinamento, l'Ente ha assunto la denominazione di "Ente autonomo la triennale di Milano".

XI LEGISLATURA - DISEGNI DI LEGGE E RELAZIONI - DOCUMENTI

Il 2° comma dell'art. 1 della predetta legge definisce la " triennale" istituzione di cultura con lo scopo di svolgere e promuovere attività di ricerca, di documentazione e di esposizione settoriale e interdisciplinare nei campi dell'architettura dell'urbanistica, dell'arte decorativa, del design, dell'artigianato, della produzione industriale, della moda, della comunicazione audiovisiva e di quelle espressioni artistiche e creative che a diverso titolo ad essi si riferiscono".

" L'Ente promuove nei campi di cui sopra anche attività di carattere nazionale e internazionale assicurando piena libertà di idee e di forme espressive".

" Almeno ogni tre anni l'Ente organizza una esposizione a carattere internazionale".

Attività nel periodo 1988-1990.

Durante il periodo considerato dalla presente relazione, si è concluso il programma della XVII edizione che, iniziata nel 1984, ebbe come argomento " Nuovi temi di progettazione : progettare per la vita-la città di domani", e si è articolata in una serie di manifestazioni a cicli di mostre ed una grande esposizione internazionale conclusiva.

Al fine di consentire la realizzazione dell'intero programma della " XVII Triennale" la gestione finanziaria venne prorogata, con DPCM 28/6/1988, fino al 31/12/1988.

Nel 1988 l'Ente ha completato, dal 21 settembre al 18 dicembre, la predetta 17° Esposizione, avente per tema " Le città del mondo e il futuro delle metropoli", con le presenze di 16 Paesi esteri ed organismi sovranazionali.

L' Esposizione ha occupato l'intero spazio disponibile

XI LEGISLATURA - DISEGNI DI LEGGE E RELAZIONI - DOCUMENTI

per circa 8.000 metri quadrati, per la "Rassegna fotografica su otto metropoli": Singapore(3/6/-26/6), Addis Abeba(29/6-24/7), il Cairo(27/7-28/8), Sidney(30/8-18/9), San Paolo(20/9-9/10), Hong Kong(12/10-6/11), Rotterdam(9/11-27/11), Bogotà(30/11-18/12) e il Cinema Anteo, per una rassegna cinematografica sulle metropoli.

Sono stati organizzati congressi, fra cui la Seconda Conferenza Internazionale "Politiche e progetti per le aree metropolitane"(9/11 novembre); "Le città nell'Europa del 92" in collaborazione con la Commissione delle Comunità Europee (21 novembre); "La presenza urbana nel mezzo televisivo" in collaborazione con la Fondazione Lelio e Lisli Basso-Issoco (25/26 novembre).

L'Esposizione ha costituito l'attività e l'impegno di lavoro di gran lunga preponderante per l'Ente durante tutto l'anno.

Nella primavera, infatti, l'Ente si era limitato ad ospitare le piccole mostre: "design in Cataluna"(2-23 marzo), "Eighty". I pittori d'Europa negli anni "80" (6-30 aprile), "Wim Wenders, Scritto nel West", "Architettura da ritagliare", "Architettura cinese: un'eredità per il futuro"(14 maggio- 5 giugno).

Nel corso del 1989 e del 1990, l'attività dell'Ente ha conosciuto invece un sensibile rallentamento, a causa del mancato, tempestivo rinnovo del Consiglio di Amministrazione; il Consiglio di Amministrazione costituito con D.P.R. 28.1.1983 rimasto in regime di prorogatio, non ritenne di poter definire la programmazione della diciottesima Triennale, al fine di non pregiudicare la libertà di scelta e di indirizzo culturale del subentrante Consiglio.

XI LEGISLATURA - DISEGNI DI LEGGE E RELAZIONI - DOCUMENTI

L'Ente ha operato, quindi, in condizioni di precarietà, senza poter assumere concrete iniziative fino a quando, con D.P.C.M. 19.10.1990, è stato sciolto il Consiglio di Amministrazione, i suoi membri chiamati a far parte di una Commissione Consultiva ed è stato nominato il Commissario Straordinario fino all'insediamento dei nuovi organi d'amministrazione.

I primi mesi dell'anno 1989 sono stati occupati dalle operazioni di chiusura della diciassettesima Esposizione, mentre, nella seconda parte dell'anno, sono state ospitate manifestazioni minori, fra le quali le mostre aventi per tema "Adalberto Libera" (17.5-27.6), " Il gioco delle arti"(20.6-27.6), " Il ponte di Paderno d'Adda" e il "Concorso internazionale per il marchio del Credito Industriale Sardo"(16.11-17.12) ed altre iniziative.

Inoltre, il Consiglio di Amministrazione ha provveduto a definire il tema ed il regolamento della diciottesima Esposizione Internazionale: " La vita fra cose e natura: il progetto e la sfida ambientale" e ne ha ottenuto la registrazione da parte del Bureau International des Expositions.

Nel corso del 1990 si sono tenute piccole mostre: " Incontri di lavoro"(9.4-28.4), " Urbanistica in Lombardia"(27.6-29.6), " Design francese"(18.9-21.10), " i 100 Bestsellers"(20.9-23.9).

Soltanto alla fine dell'anno sono stati finalmente avviati i rapporti operativi con il Bureau International des Expositions e con i rappresentanti dei paesi esteri invitati a partecipare alla esposizione Internazionale.

XI LEGISLATURA - DISEGNI DI LEGGE E RELAZIONI - DOCUMENTI

Tali rapporti hanno poi consentito la realizzazione della 18a Esposizione Internazionale aperta il 6 febbraio 1992 con la presenza di 16 paesi esteri, di altre sezioni promosse dalla Sovrintendenza ai Beni Ambientali e Architettonici, della regione Lombardia, dall'ICSID(International Council of Societes of Industrial Design), oltre che dei contributi e dell'inquadramento critico ed allestitivo proprio della Triennale.

Mezzi finanziari.

Ai sensi dell'art. 4 del nuovo ordinamento dell'Ente, approvato con la legge 1 giugno 1990, n. 137, per il perseguimento dei fini istituzionali, l'Ente riceve un contributo ordinario da parte dello Stato, nonché un contributo annuale da parte del Comune di Milano.

Può contare, inoltre, sui proventi di gestione, sui redditi del suo patrimonio e su eventuali contributi straordinari erogati dallo Stato, dalle Regioni, da Enti locali, da associazioni private anche straniere.

I contributi concessi, nel periodo considerato, vengono evidenziati nel seguente prospetto.

XI LEGISLATURA - DISEGNI DI LEGGE E RELAZIONI - DOCUMENTI

Contributi Triennio 1988/89/90

CONTRIBUTI DA:	1988	1989	1990
Ministero Beni Culturali (legge 910/87)	5.000.000.000	5.000.000.000	5.000.000.000
Comune di Milano: ordinario	25.000.000	25.000.000	25.000.000
Comune di Milano: straordinario	125.000.000	125.000.000	125.000.000
Enti locali	0	0	0
Settore pubblico	42.000.000	95.000.000	0
Privati	598.981.250	24.000.000	20.000.000
	5.790.981.250	5.269.000.000	5.170.000.000

Gli Organi.

Gli organi collegiali dell'Ente sono nominati per la durata di quattro anni.

Secondo la legge 1 giugno 1990, n. 137, art. 5, gli organi amministrativi dell'Ente sono:

- a) il Presidente;
- b) il Consiglio di Amministrazione;
- c) i Revisori dei conti.

Il Presidente è nominato con decreto del Presidente del Consiglio dei Ministri su designazione effettuata dal Consiglio di Amministrazione nella prima seduta, scegliendolo fra i componenti designati dal Comune di Milano.

Le attribuzioni ed i compiti del Presidente comprendono la rappresentanza dell'Ente, la convocazione del Consiglio di Amministrazione e l'obbligo-tramite ordinanza-dell'esecuzione delle sue deliberazioni. Nei casi di urgenza decide con ordinanza, con l'obbligo di sottoporla alla ratifica del Consiglio di Amministrazione nella prima seduta utile.

Per il raggiungimento dei fini dell'Ente, il Consiglio di Amministrazione fissa le direttive dell'Ente stesso, delibera sulle forme dell'azione da svolgere ed adotta tutti i provvedimenti che ritiene necessari allo scopo; provvede, fra l'altro:

- alla nomina del Direttore generale;
- alla nomina di esperti, commissioni o gruppi di studio;
- all'approvazione del bilancio di previsione e del conto consuntivo;

XI LEGISLATURA - DISEGNI DI LEGGE E RELAZIONI - DOCUMENTI

- all'adozione degli atti che comportino conseguenze sul patrimonio dell'Ente;
- a stare in giudizio e promuoverli in ogni sede, comprese quelle arbitrali; a transazioni ed accettare lasciti, donazioni e contributi;
- a mantenere i rapporti con Stati che partecipano a manifestazioni dell'Ente;
- ad adottare il regolamento organico e dei servizi e le eventuali modifiche, conformemente alle disposizioni della legge 20/3/75, n.70 e successive modificazioni.

Il Consiglio di Amministrazione si compone di 13 membri nominati con D.P.C.M., e designati, rispettivamente:

- 1)cinque dal Consiglio comunale di Milano;
- 2)uno dal Presidente del Consiglio dei Ministri;
- 3)due dal Ministero dei Beni Culturali;
- 4)uno dal Ministero degli Affari Esteri;
- 5)uno dal Ministero dei lavori Pubblici;
- 6)uno dal Ministero dell'Industria, del Commercio e dell'Artigianato;
- 7)uno dal Consiglio Nazionale degli Ordini degli Architetti;
- 8)uno dal Ministero del Turismo e dello Spettacolo.

Il Presidente e i consiglieri di amministrazione restano in carica per 4 anni e possono essere rieletti.

Il Consiglio di Amministrazione ha facoltà di nominare fino a quattro consiglieri aggiunti, con voto consultivo, scelti fra personalità idonee a sostenere l'attività e l'organizzazione dell'Ente.

La scadenza del mandato coincide con quella del Consiglio di Amministrazione, prevista in 4 anni.

XI LEGISLATURA - DISEGNI DI LEGGE E RELAZIONI - DOCUMENTI

Al fine di garantire la continuità nella gestione dell'Ente il Presidente, alla scadenza del mandato del Consiglio, è previsto svolga le funzioni di Commissario fino all'entrata in carica dei nuovi amministratori.

Il Consiglio di Amministrazione è validamente costituito quando siano in carica almeno sette dei suoi componenti.

Per il Presidente ed il Consiglio di Amministrazione l'indennità di carica viene determinata seguendo le procedure previste dall'art. 11 della legge 24 gennaio 1978, n. 14 e dall'art. 32 della legge 20 marzo 1975, n. 70.

A seguito del decesso del Presidente dell'Ente, avvenuto in data 18 aprile 1990, e in considerazione della impossibilità di rinnovare il Consiglio di Amministrazione - a causa della mancata designazione dei propri rappresentanti da parte delle Amministrazioni di cui all'art. 7 del vigente statuto n.137/90 - la Presidenza del Consiglio dei Ministri, con decreto in data 18 ottobre 1990, ha sciolto il Consiglio di Amministrazione dell'Ente ed ha nominato un Commissario straordinario. Nello stesso decreto è stabilito che il Commissario - per la realizzazione dei fini istituzionali - si avvale di una Commissione consultiva costituita dai membri in carica del disciolto Consiglio.

L'indennità di carica assegnata al Commissario è commisurata al trattamento economico del Dirigente Generale dello Stato di livello B maggiorato del 20% compresa l'indennità integrativa speciale.

XI LEGISLATURA - DISEGNI DI LEGGE E RELAZIONI - DOCUMENTI

L'organo interno di revisione è nominato con DPCM su proposta del Ministro per i Beni Culturali e Ambientali ed è composto da tre membri effettivi designati, uno dal Ministero del Tesoro tra i dirigenti della Ragioneria Generale dello Stato, con funzioni di presidente, uno dal Ministro per i beni culturali e ambientali e uno dal consiglio Comunale di Milano.

I due componenti supplenti sono designati dal Ministero del Tesoro e dal Comune di Milano.

I membri del collegio dei revisori dei conti durano in carica 4 anni e possono essere confermati per un altro quadriennio.

Il Ministero per i Beni Culturali e Ambientali, con D.M. 28/11/1984, emanato di concerto con il Ministero del Tesoro, ha stabilito il compenso per il collegio dei Revisori, con decorrenza 1.10.1984, nella misura di Lire 2.700.000 annue per il Presidente (oltre ad un gettone di Lire 45.000 lorde) e di Lire 1.800.000 annue per ciascuno dei componenti (oltre ad un gettone di Lire 30.000 lorde).

Tali compensi con decreto del Ministro per i Beni Culturali e Ambientali, in data 10 maggio 1991, sono stati determinati, a decorrere dal 24/6/1990, nelle seguenti misure:

- a) compenso annuo lordo per il Presidente, Lire 4.680.000 ed un gettone di presenza di Lire 60.000;
- b) compenso annuo lordo per i Revisori effettivi, Lire 3.510.000 ed un gettone di presenza di Lire 60.000;
- c) compenso annuo lordo per i Revisori supplenti, Lire 936.000.

Attualmente, il Collegio dei Revisori, nominato come si è detto, con DPCM 28/11/1984, opera in regime di prorogatio.

Ordinamento interno.

La struttura operativa dell'Ente si articola in una unità organica ed in quattro settori operativi oltre ad un ufficio "Segreteria Generale".

I settori operativi sono i seguenti:

- 1) "Iniziativa";
- 2) "Servizi tecnici e amministrativi";
- 3) "Biblioteca, Documentazione, Archivio";
- 4) "Affari Generali".

Il settore "Iniziativa" ha il compito della promozione e organizzazione delle iniziative espositive, nel quadro del programma di attività stabilito.

Il settore "Servizi Tecnici e Amministrativi" è preposto alla gestione della contabilità dei servizi amministrativi e della cassa interna nonché all'amministrazione del personale; cura, inoltre, la predisposizione tecnica di spazi e locali per le attività e le manifestazioni dell'Ente.

Il settore "Biblioteca, Documentazione, Archivio" cura la conservazione e la catalogazione di materiale documentario ed espositivo in carico all'Ente.

Il settore "Affari Generali" ha il compito di tenere i rapporti con il Consiglio di Amministrazione, con la Giunta Esecutiva e con le commissioni costituite dal Consiglio di Amministrazione. Cura, inoltre, la rappresentanza, le pubbliche relazioni, garantendo il servizio di ospitalità e di cerimoniale.

Il Personale.

Il vigente regolamento organico del personale è stato deliberato dal Consiglio di Amministrazione in data 18.2.1981 ed approvato dalla Presidenza del Consiglio dei Ministri a condizione che venissero apportate alcune modifiche.

Con deliberazione del 9 giugno 1982, l'Ente ha apportato al regolamento le modifiche suggerite dalla Presidenza del Consiglio, applicando allo stato giuridico ed al trattamento economico del personale le disposizioni della legge 20.3.1975, n. 70, stabilendo la nuova tabella organica del personale, qui di seguito riportata:

XI LEGISLATURA - DISEGNI DI LEGGE E RELAZIONI - DOCUMENTI

Tabella organica del personale.

Qualifica	Mansioni	Tab.Org.	1988	1989	1990
Segretario Generale	-	1	1	1	1
Dirigente	-	1	0	0	0
7°	Collaboratore amministrat.	4	3	3	3
7°	Assistente Coordinatore	2	2	2	2
5°	Archivista datt.livello Diff.	2	2	2	2
6°	Assistente amministrativo	3	3	3	2
6°	Assistente Tecnico	1	1	1	1
4°	Operatore Tecnico	1	0	0	0
4°	Archivista Dattilografo	3	3	3	3
3°	Agente Tecnico	3	3	3	3
3°	Commesso	1	1	1	1
		22	19	19	18

XI LEGISLATURA - DISEGNI DI LEGGE E RELAZIONI - DOCUMENTI

L'Ente, successivamente, con deliberazione n. 17 del 3 luglio 1989, ha provveduto a rideterminare la pianta organica e, in applicazione del D.P.R. 1.3.1988 n. 285, a procedere al nuovo inquadramento del personale nonché alla modifica dell'ordinamento dei servizi.

A seguito dell'esame degli atti, il Presidente del collegio dei Revisori, ha rilevato che l'Ente aveva proceduto all'inquadramento, in applicazione del citato DPR 285/88, alla qualifica superiore, di alcuni dipendenti senza che le relative attribuzioni, identificabili in profili di qualifica superiore, risultassero conferite con atto formale in via permanente o esercitate, alla data del 1 luglio 1985, da almeno un triennio come espressamente previsto dal suddetto DPR 285/88.

In particolare, l'Ente aveva disposto di inquadrare nella qualifica funzionale VIII, tre dipendenti, assunti rispettivamente in data 1/3/1984, 7/1/1985 e 16/1/1985, quali vincitori di concorso bandito per la qualifica di collaboratore VII livello.

In sede di controdeduzioni ai succitati rilievi l'Ente ebbe a giustificare l'applicazione dell'art. 4-comma 5 del D.P.R. 285/88 in quanto aveva proceduto alla certificazione "ora per allora" delle mansioni realmente assegnate ai singoli dipendenti.

Eguale giuridicamente inesistente è stato ritenuto l'inquadramento dei tre dipendenti, in applicazione dell'art. 4, comma 5 del DPR 285/88, in quanto mancava "l'atto formale in via permanente" di attribuzioni di funzioni superiori anche in relazione al fatto che la dotazione organica precedente non comprendeva qualifiche superiori a quelle di collaboratore amministrativo.

XI LEGISLATURA - DISEGNI DI LEGGE E RELAZIONI - DOCUMENTI

Per quanto riguarda la rideterminazione della pianta organica il Ministero del Tesoro ed il Ministero Vigilante, hanno espresso l'avviso che l'aumento dell'organico del personale, nella misura del 33,33%, era da considerarsi sproporzionato alle esigenze dell'Ente, tenuto presente che l'aumento interessava prevalentemente le qualifiche più elevate " ed anche in relazione alla circostanza che solo nel corso del 1988 sono stati affidati incarichi a ben 103 professionisti per una spesa complessiva di Lire 1.226.000.000(1)".

L'Ente, a fronte delle considerazioni svolte dal Ministero del Tesoro e dal Ministero Vigilante, non ha ritenuto di riproporre la deliberazione n. 17 del 3.7.1989, per cui la stessa non ha avuto alcun seguito.

Per completezza si soggiunge che il ricorso al TAR, prodotto dai dipendenti interessati all'inquadramento appena descritto, è stato respinto.

(1) Osservazioni e rilievi del Presidente del Collegio dei Revisori alla deliberazione 17/89, in data 3 agosto 1989.

XI LEGISLATURA - DISEGNI DI LEGGE E RELAZIONI - DOCUMENTI

Questioni particolari.

A) Compensi alla Giunta Esecutiva.

Il precedente statuto dell'Ente, all'art. 7 stabiliva che il Consiglio di Amministrazione poteva nominare una "Giunta Esecutiva" con il compito di realizzare quanto stabilito dal Consiglio di Amministrazione in tema di organizzazione delle Esposizioni(1).

Con D.P.R. 3 ottobre 1980, su proposta del Presidente del Consiglio dei Ministri, d'intesa col Ministero del Tesoro e sentito il Consiglio dei Ministri, a decorrere dal 1° gennaio 1980 l'indennità di carica, ai membri della Giunta esecutiva dell'Ente a titolo di compenso fisso mensile lordo, venne determinata il lire 90 mila, con una medaglia di presenza di lire 20.000 lorde.

Successivamente, con deliberazione 3 luglio 1981, il Consiglio di Amministrazione dell'Ente ebbe a chiedere, alla Presidenza del Consiglio dei Ministri, la rideterminazione della indennità stabilita a favore dei membri della Giunta esecutiva, in considerazione della peculiare natura di detto organo, qualificato come organo di consulenza artistica con attribuzioni diverse da quelle degli organi di amministrazione della generalità degli enti pubblici.

Con nota dell'11 febbraio 1982 la Presidenza del Consiglio, espresse l'avviso che per la determinazione dell'indennità di carica non occorre la procedura prevista dall'art. 32 della legge 20 marzo 1975, n. 70, per cui la stessa poteva essere stabilita con deliberazione dell'Ente, da sottoporre all'approvazione dell'autorità di vigilanza.

Con la medesima nota, la Presidenza del Consiglio, tenuto conto della richiesta a suo tempo avanzata dall'Ente, riteneva che l'indennità poteva essere equitativamente determinata, dal 1 gennaio 1980, nella misura di lire 300 mila mensili lorde, fermo restando l'importo della medaglia di presenza.

(1) La Giunta Esecutiva, ai sensi dell'art. 7 del vecchio statuto approvato con decreto 20 agosto 1938, era presieduta dal Presidente dell'Ente(di diritto) e composta di altri membri-fino al numero di

XI LEGISLATURA - DISEGNI DI LEGGE E RELAZIONI - DOCUMENTI

Con deliberazione 17 aprile 1982, il Consiglio di Amministrazione dell'Ente stabilì l'indennità nella misura di lire 300 mila mensili lorde oltre ad una medaglia di presenza pari a lire 20 mil. lorde.

La Presidenza del Consiglio, con nota del 27 maggio 1982, rese esecutiva la suddetta deliberazione, con esclusione della parte concernente la corresponsione di compensi al Segretario generale, vietati dall'art. 50 del D.P.R. 30.6.1972, n.748.

Con deliberazione del 28 maggio 1984, l'Ente rideterminò in Lire 9.000.000 annue lorde il compenso per ciascuno dei membri della Giunta Esecutiva.

La Presidenza del Consiglio, con nota del 15 aprile 1985, considerò eccessiva la misura proposta, ritenendo congruo solo un aumento del 50%.

Con deliberazione del 20 dicembre 1986 l'Ente ebbe, ancora una volta, a rideterminare il predetto compenso, portandolo a lire 24.000.000 lorde.

Il Ministero del Tesoro, con nota del 21 dicembre 1987, diretta alla Presidenza del Consiglio, al Ministero dei Beni Culturali ed al presidente del Collegio dei Revisori dell'Ente, ebbe a far presente che l'adeguamento dei compensi per i componenti della Giunta deve essere disposto in sede di riesame del trattamento indennitario degli organi di tutti gli Enti inclusi nella tabella allegata alla legge 70/1975 e che, pertanto, la citata delibera non poteva riportare la approvazione dell'Amministrazione vigilante.

Contestualmente, lo stesso Ministero, ebbe a rilevare che, in sede di esame del conto consuntivo 1985, a ciascun componente della Giunta era stata liquidata una indennità di lire 9.000.000 per il secondo semestre 1984 e lire 15.000.000 per il 1985; negli esercizi successivi era stata erogata l'indennità

XI LEGISLATURA - DISEGNI DI LEGGE E RELAZIONI - DOCUMENTI

nella misura " approvata" dalla Presidenza del Consiglio con nota del 15/4/1985.

Il Ministero per i Beni Culturali e Ambientali, con nota del 7.2.1988, nel ribadire le considerazioni svolte dal Ministero del Tesoro, ebbe a negare l'approvazione della deliberazione del 20.12.1986.

Questa Corte, nella precedente relazione(1), nel censurare la mancata osservanza da parte dell'Ente delle disposizioni stabilite con determinazione n. 690 del 20/12/1966(che prevedono tra l'altro l'invio dei provvedimenti più importanti all'organo di controllo), invitò l'Ente a procedere al recupero delle somme indebitamente versate ai componenti della Giunta Esecutiva.

L'Ente, peraltro, con deliberazione del 17/12/1988, ebbe a confermare, per gli anni 1987 e 1988, un compenso" di lire 24.000.000 annui, oltre IVA e contributo CNPIA se applicabile, ai membri della Giunta della Triennale, con esclusione del Segretario Generale".

Il Ministero del tesoro, in sede di esame del bilancio preventivo 1989, espresse l'avviso che il predetto provvedimento potesse conseguire la prescritta approvazione subordinatamente" ad una congrua riduzione del cap. 4(compensi alla Giunta Esecutiva previsti in lire 120.000.000), nei limiti dell'importo autorizzato dai Ministeri vigilanti".

Analoga pronuncia venne espressa dal Ministero per i Beni Culturali e Ambientali.

L'Ente, di contro, con deliberazione del 16 gennaio 1990, dopo aver annullato i precedenti provvedimenti di determinazione dei compensi, stabilì di attribuire ai membri della Giunta Esecutiva, un compenso professionale pari a lire 5.400.000 + IVA

(1) Camera dei Deputati-X Leg. Doc. XV n. 103- 1982-1987

XI LEGISLATURA - DISEGNI DI LEGGE E RELAZIONI - DOCUMENTI

e CNPIA se dovuti, per gli anni 1984, 1985, 1986 e 1987 e lire 7.020.000 + IVA e quota CNPIA se dovuti, per l'anno 1988.

Non risulta se tale deliberazione abbia riportato la prescritta approvazione da parte del Ministero vigilante.

Il prospetto che segue indica, riassuntivamente, la situazione appena descritta.

XI LEGISLATURA - DISEGNI DI LEGGE E RELAZIONI - DOCUMENTI

NOMINATIVO	ANNO 1984			ANNO 1985			ANNO 1986			ANNO 1987			ANNO 1988			ANNO 1989			
	Delibero Del. 5/84	Indicatio Min. Tesoro	Pagato	Delibero Del. 20/85	Indicatio Min. Tesoro	Pagato	Delibero Del. 38/86	Indicatio Min. Tesoro	Pagato	Delibero Del. 22/87	Indicatio Min. Tesoro	Pagato	Delibero Del. 22/87	Indicatio Min. Tesoro	Pagato	Delibero Min. Tesoro	Indicatio Min. Tesoro	Pagato	Da pagare a Min. Tesoro
residente	9.000.000	5.400.000	9.000.000	24.000.000	5.400.000	18.000.000	24.000.000	5.400.000	24.000.000	5.400.000	0	24.000.000	7.020.000	0	7.020.000	7.020.000	0	35.640.000	45.000.000
onsigliere	9.000.000	5.400.000	9.000.000	24.000.000	5.400.000	18.000.000	24.000.000	5.400.000	24.000.000	5.400.000	0	24.000.000	7.020.000	0	7.020.000	7.020.000	0	28.620.000	37.000.000
.....	9.000.000	5.400.000	9.000.000	24.000.000	5.400.000	18.000.000	24.000.000	5.400.000	24.000.000	5.400.000	0	24.000.000	7.020.000	0	7.020.000	7.020.000	0	21.600.000	45.000.000
.....	36.000.000	21.600.000	36.000.000	96.000.000	21.600.000	72.000.000	96.000.000	21.600.000	96.000.000	21.600.000	0	21.060.000	21.060.000	0	14.040.000	14.040.000	0	121.500.000	162.000.000

XI LEGISLATURA - DISEGNI DI LEGGE E RELAZIONI - DOCUMENTI

Si segnala la questione alla Procura Generale di questa Corte dei conti per l'eventuale seguito di competenza.

B) Contratti stipulati dal Segretario Generale.

In data 8 aprile 1990 è deceduto il Presidente dell'Ente. Tale evento ha provocato la paralisi di ogni attività, non prevedendo lo statuto la figura del Vicario.

Tale "vuoto di potere", non sufficientemente valutato dai Ministeri vigilanti, ha determinato il Segretario Generale dell'Ente, ad assumere poteri e prerogative che certamente esulano dalle attribuzioni che competono al funzionario, nominato a norma dell'art. 5 -ultimo comma- della legge 20.3.1975, n. 70.

Il Collegio dei revisori ha posto particolare attenzione su alcuni " ordini emessi dal Segretario Generale che hanno implicato la stipula di contratti, con l'assunzione di impegni di spesa a carico del bilancio che, secondo lo Statuto, sono riservati, ed, oltretutto, solo in via eccezionale e per motivi di urgenza e salva ratifica del Consiglio di Amministrazione, al Presidente dell'Ente.(1)

(1) Verbale del Presidente del Collegio dei revisori in data 19 giugno 1990.

XI LEGISLATURA - DISEGNI DI LEGGE E RELAZIONI - DOCUMENTI

- C) La " Elezione" del Presidente da parte del Consiglio di Amministrazione.

Come è stato più volte accennato, in data 8 aprile 1990, si è verificato il decesso del Presidente dell'Ente.

L'assenza del Ministero vigilante con il mancato, immediato intervento per rendere governabile l'Ente alla vigilia di importanti appuntamenti internazionali, ha indotto i componenti del Consiglio di Amministrazione a procedere alla " autoconvocazione" e a "dichiararsi in seduta permanente".

Nel corso di numerose riunioni (27/4/90-11/5/90-25/5/90-11/6/90-25/6/90) è stato rivolto appello al Ministero vigilante affinché provvedesse alla normalizzazione degli organi deliberativi dell'Ente, in base alla normativa vigente in quel tempo(1).

Di fronte all'inerzia dell'Autorità di vigilanza, il Consiglio di Amministrazione nella seduta del 3 luglio 1990 " di fronte allo stato di necessità e all'urgenza di provvedere alle esigenze quotidiane dell'Ente" ebbe a deliberare di " eleggere, per la durata della XVII Triennale" il Presidente dell'Ente e che " se il silenzio dell'Autorità vigilante si prolungherà ancora per quindici giorni, tale silenzio sia da considerarsi tacita approvazione della nomina stessa".

Peraltro l'Ente non ha ritenuto di evadere richieste istruttorie di precisazione sull'accaduto avanzate da questa Corte, con note 11/9/90, 12/10/90, 15/1/91.

Va Poi segnalato che su talune ordinanze, adottate dal " Presidente", definite di estrema urgenza, pende presso la Procura Generale, sin dal 1990, apposita istruttoria.

(1) Decreto del Duce 20 agosto 1938.

PARTE SPECIALE

La gestione finanziaria per gli esercizi 1988, 1989 e 1990.

La gestione finanziaria della " Triennale ", secondo quanto stabilito dal nuovo ordinamento dell'Ente, approvato con la legge 1 giugno 1990, n. 137, segue la disciplina della normativa generale relativa agli enti pubblici di notevole rilievo di analoga natura giuridica.

Nel prospetto seguente sono indicate le date delle deliberazioni, da parte degli organi deliberativi dell'Ente, dei bilanci preventivi e dei conti consuntivi, nonché le date in cui il Ministero vigilante si è pronunciato sentito il Ministero del Tesoro.

XI LEGISLATURA - DISEGNI DI LEGGE E RELAZIONI - DOCUMENTI

Esercizio	Data Delebera	Data Pronuncia Autorità Vigilanza
1988 Preventivo	30.11.1987	Tesoro 16.5.1988 Beni Cult. 18.11.1988
Consuntivo	13.2.1990	Tesoro 28.6.1990 Beni Cult. 27.8.1990
1989 Preventivo	17.12.1988	Tesoro 28.2.1990 Beni Cult. 25.7.1989
Consuntivo	19.4.1991	Tesoro 5.7.1991 Beni Cult. 16.10.1991
1990 Preventivo	13.2.1990	Tesoro 19.4.1990 Beni Cult.-----
Consuntivo	27.3.1993	Tesoro----- Beni Cult.-----

Come può rilevarsi dal prospetto sopra indicato, i documenti contabili consuntivi sono stati deliberati con notevole ritardo; la qual cosa conferma le gravi carenze nell'organizzazione e nella gestione dell'Ente, per le quali la Corte formula apposita censura.

I risultati della gestione di competenza.

Premessa.

Il periodo interessato dalla presente relazione evidenzia, dal punto di vista strettamente finanziario, risultati negativi nell'esercizio 1988 e risultati positivi negli esercizi 1989 e 1990, determinati dalla ridotta attività dell'Ente.

Rendiconto Finanziario

Il quadro che segue, riassume i dati contabili relativi
alle entrate e alle spese:

XI LEGISLATURA - DISEGNI DI LEGGE E RELAZIONI - DOCUMENTI

RENDICONTO FINANZIARIO
(in milioni di lire)

	1988	%	1989	%	1990	%
<u>ENTRATE</u>						
ENTRATE CORRENTI	6.808	77,06	5.448	45,6	5.171	96,8
ENTRATE PER MOVIMENTO DI CAPITALI	-	-	6.347	53,0	7	-
PARTITE DI GIRO	325	3,68	167	1,4	169	3,2
TOTALE ENTRATE	7.133	80,74	11.962	100	5.347	100
DISAVANZO FINANZIARIO DI COMPETENZA	1.701	19,26	-	-	-	-
TOTALE A PAREGGIO	8.834	100	11.962	100	5.347	100
<u>SPESE</u>						
CORRENTI	8.387	94,93	1.883	15,7	1.327	24,8
PER MOVIMENTO DI CAPITALI	122	1,39	6.436	53,8	74	1,4
PARTITE DI GIRO	325	3,68	167	1,4	169	3,2
TOTALE SPESE	8.834	100	8.486	70,9	1.570	29,4
AVANZO FINANZIARIO DI COMPETENZA	-	-	3.476	29,1	3.777	70,6
TOTALE A PAREGGIO	8.834	100	11.962	100	5.347	100

XI LEGISLATURA - DISEGNI DI LEGGE E RELAZIONI - DOCUMENTI

Dal prospetto appena esposto si rileva che l'esercizio 1988 si è chiuso con un disavanzo finanziario di 1.701 milioni, mentre i successivi esercizi 1989 e 1990 si sono chiusi con consistenti avanzi finanziari, quantificati in 3.476 milioni per il 1989 e 3.777 milioni per il 1990.

Il disavanzo dell'esercizio 1988 è stato determinato dalla eccedenza delle spese correnti sulle correlative entrate, per un importo di 1.579 milioni, (20,20% in più). Il predetto risultato negativo è diretta conseguenza dell'organizzazione della XVII Esposizione Triennale svoltasi nell'esercizio in argomento.

Gli avanzi finanziari dei successivi esercizi 1989 e 1990, invece, sono da riconnettersi alla drastica riduzione delle "spese istituzionali"-connessa con la situazione di crisi già descritta- che, previste in 4.502 milioni per il 1989 e 5.920 milioni per il 1990, hanno registrato rispettivamente spese per 178 milioni per l'esercizio 1989 e 4 milioni per l'esercizio 1990.

Entrate Correnti.

Le entrate correnti, descritte secondo le indicazioni del D.P.R. 696 appaiono nel prospetto che segue:

XI LEGISLATURA - DISEGNI DI LEGGE E RELAZIONI - DOCUMENTI

(IN MILIONI DI LIRE)

ENTRATE CORRENTI

	1988	%	1989	%	1990	%
Contributo dello Stato (Ministero Beni Culturali)	5.000	73,44	5.000	91,78	5.000	96,7
Contributo Regione Lombardia	-	-	-	-	-	-
Contributo Comune di Milano	150	2,20	150	2,75	150	2,9
Contributo Provincia Milano	-	-	-	-	-	-
Contributo da altri Enti locali	-	-	-	-	-	-
Trasferimenti Enti Settore pubblico	82	1,20	70	1,28	-	-
Entrate da vendite e da prestazioni di servizi.	352	5,18	8	0,15	0,7	-
Redditi e proventi patrimoniali.	336	4,93	180	3,30	-	-
Poste correttive e compensative di spese correnti.	63	0,93	14	0,26	-	-
Entrate non classificabili in altre voci.	825	12,12	26	0,48	21	0,4
Totale entrate correnti	6.808	100	5.448	100	5.171	100

XI LEGISLATURA - DISEGNI DI LEGGE E RELAZIONI - DOCUMENTI

Come è dato rilevare, la componente preponderante è costituita dai trasferimenti da parte dello Stato, la cui percentuale oscilla tra il 73,44% dell'esercizio 1988 ed il 96,7% dell'esercizio 1990.

Il contributo del Comune di Milano si presenta costante negli esercizi considerati, mentre i trasferimenti del settore pubblico sono stati effettuati soltanto negli anni 1988(82 milioni) e 1989(70 milioni), mentre nessun contributo è stato erogato nel 1990.

Siffatta contrazione delle entrate, si è verificata anche per le voci " vendite e prestazioni di servizi" e "redditi e proventi patrimoniali"; infatti, a fronte di entrate per 352 milioni per " vendite e prestazioni di servizi" nel 1988, le entrate del 1989 si sono ridotte a 8 milioni e addirittura a 700 mila nel 1990; egualmente la voce "redditi e proventi patrimoniali" registra un importo di 336 milioni nel 1988, 180 milioni nel 1989 e addirittura nulla nel 1990.

Spese Correnti.

Le spese correnti dell'Ente, possono riassumersi nel seguente schema:

XI LEGISLATURA - DISEGNI DI LEGGE E RELAZIONI - DOCUMENTI

(IN MILIONI DI LIRE)

SPESE CORRENTI

	1988	%	1989	%	1990	%
Spese per gli organi dell'Ente.	54	0,64	51	2,71	33	2,5
Oneri per il personale in attività di servizio.	722	8,61	791	42,0	827	62,3
Spese per beni consumo e servizi.	662	7,90	750	39,83	445	33,5
Spese per prestazioni istituzionali.	6.839	81,55	178	9,45	4	0,3
Oneri finanziari.	1	-	-	-	-	-
Oneri tributari.	100	1,19	79	4,20	15	1,2
Spese non classificabili in altre voci.	9	0,11	34	1,81	3	0,2
Totale spese correnti	8.387	100	1.883	100	1.327	100

XI LEGISLATURA - DISEGNI DI LEGGE E RELAZIONI - DOCUMENTI

Come può notarsi, il prospetto evidenzia una consistente flessione delle spese correnti che passano da 8.387 milioni dell'esercizio 1988 a 1.327 milioni dell'esercizio 1990, con un decremento dell'84,17%.

La flessione della spesa per gli organi dell'Ente (54 milioni nel 1988 rispetto ai 33 milioni del 1990, pari a 38,8%) è dovuta, principalmente, alla ridotta attività del Consiglio di Amministrazione, nonché alla soppressione del " Centro studi" e alla cessata attività della " Giunta Esecutiva" a decorrere dal 21.12.1989.

Anche la spesa per " acquisti di beni di consumo e servizi" registra una flessione del 32,7%, passando dai 662 milioni del 1989 ai 445 milioni dell'esercizio 1990.

Ciò è stato determinato dal mancato funzionamento di comitati e commissioni, dalla mancata organizzazione di convegni, mostre e manifestazioni nonché dalla mancata effettuazione di indagini studi e rilevazioni.

Entrate e Spese in conto capitale.

I prospetti che seguono espongono i dati relativi alle entrate ed alle spese in conto capitale:

XI LEGISLATURA - DISEGNI DI LEGGE E RELAZIONI - DOCUMENTI

ENTRATE IN CONTO CAPITALE

	1988	%	1989	%	1990	%
Prelevamenti depositi bancari.	-	-	6.336	99,8	-	-
Riscossione di crediti diversi.	-	-	-	-	-	-
Riscossione indennità anzianità.	-	-	-	-	7	100
Realizzo x cessione Mob. Macc. Attrez.	-	-	11	0,2	-	-
Totale entrate in conto capitale.	-	-	6.347	100	7	100

XI LEGISLATURA - DISEGNI DI LEGGE E RELAZIONI - DOCUMENTI

SPESE IN CONTO CAPITALE (IN MILIONI DI LIRE)

	1988	%	1989	%	1990	%
Acquisizione impianti e attrezzature tecniche.	86	70,49	16	0,25	-	-
Acquisizione libri per biblioteca.	2	1,64	6	0,09	2	2,7
Acquisizione materiale per museo design.	-	-	-	-	-	-
Acquisto mobili e macchine per ufficio.	16	13,11	43	0,67	-	-
Acquisto materiale tecnico.	-	-	8	0,14	-	-
Acquisto libri per dotazione uffici.	-	-	-	-	-	-
Versamenti sui depositi bancari.	-	-	6.335	98,4	-	-
Versamenti per indennità fondo anzianità.	18	14,76	25	0,39	65	87,8
Indennità anzianità e similari al personale cessato dal servizio.	-	-	3	0,05	7	9,5
Totale spese in conto capitale	122	100	6.436	100	74	100

XI LEGISLATURA - DISEGNI DI LEGGE E RELAZIONI - DOCUMENTI

I dati riportati nei prospetti appena indicati, registrano importi alquanto modesti, fatta eccezione per l'esercizio 1989 ove la somma di 6.335 milioni rappresenta il versamento della giacenza, presso l'Istituto Cassiere della Tesoreria Provinciale dello Stato, delle disponibilità liquide dell'Ente, per l'applicazione delle norme di cui alla legge 720/84, a decorrere dal 1.1.1989.

In proposito, questa Corte dei conti deve rilevare che la natura dei fondi depositati presso la tesoreria unica non si differenzia da quella dei mezzi monetari giacenti presso l'Istituto tesoriere, rappresentando entrambe le disponibilità crediti liquidi dell'Ente, che debbono trovare la loro rappresentazione, nel conto patrimoniale, senza che i movimenti che alimentano le due giacenze siano anche considerati nei bilanci e nei rendiconti finanziari.

E' infatti di tutta evidenza che i versamenti e i prelievi dalla tesoreria unica non costituiscono movimenti di capitale, ma rappresentano unicamente una diversa allocazione di disponibilità liquide.

Residui attivi e passivi.

Il prospetto che segue evidenzia la situazione dei residui attivi e passivi, nei vari esercizi, suddivisi a seconda che si riferiscano all'esercizio di competenza oppure alla gestione dei precedenti esercizi:

XI LEGISLATURA - DISEGNI DI LEGGE E RELAZIONI - DOCUMENTI

(IN MILIONI DI LIRE)

RESIDUI ATTIVI E PASSIVI

	1988	%	1989	%	1990	%
<u>RESIDUI ATTIVI</u>						
<u>Parte corrente:</u>						
Esercizi precedenti	556	35,67	657	55,73	517	60,4
Competenza	821	52,67	320	27,14	150	17,5
<u>Movimento di capitali:</u>						
Esercizi precedenti	35	2,24	35	2,97	35	4,1
Competenza	-	-	1	0,08	7	0,8
<u>Partite di giro:</u>						
Esercizi precedenti	127	8,15	146	12,38	147	17,2
Competenza	20	1,27	20	1,70	-	-
Totale	1.559	100	1.179	100	856	100
<u>RESIDUI PASSIVI</u>						
<u>Parte corrente:</u>						
Esercizi precedenti	210	10,52	332	39,20	454	60,5
Competenza	1.591	79,71	404	47,70	199	26,5
<u>Movimento di capitali:</u>						
Esercizi precedenti	88	4,41	18	2,13	36	4,8
Competenza	23	1,15	47	5,55	15	2,0
<u>Partite di giro:</u>						
Esercizi precedenti	20	1,00	23	2,71	23	3,1
Competenza	64	3,21	23	2,71	23	3,1
Totale	1.996	100	847	100	750	100

XI LEGISLATURA - DISEGNI DI LEGGE E RELAZIONI - DOCUMENTI

I dati sopra riportati, anche evidenziando una flessione in tutti gli esercizi considerati (1.559 milioni nel 1988 e 856 milioni nel 1990 per i residui attivi pari a -45,09%, 1.996 milioni nel 1988 e 750 milioni nel 1990 per i residui passivi, pari a -69,4%) parallelamente registrano un accertamento di residui attivi e passivi degli esercizi precedenti pari, rispettivamente al 60,4% e al 60,5%.

Pertanto, in funzione di una corretta gestione, si richiama l'attenzione degli organi responsabili dell'Ente sulla necessità di adottare ogni idonea iniziativa in grado di stimolare gli adempimenti degli Enti debitori operando, contestualmente, una attenta revisione al fine di procedere alla eliminazione di quella parte dei residui che non si fondano più su accertamenti o impegni giuridicamente validi.

XI LEGISLATURA - DISEGNI DI LEGGE E RELAZIONI - DOCUMENTI

Situazione Amministrativa.

Nella tabella che segue sono riportati i dati relativi alla situazione amministrativa:

XI LEGISLATURA - DISEGNI DI LEGGE E RELAZIONI - DOCUMENTI

SITUAZIONE AMMINISTRATIVA	(IN MILIONI DI LIRE)	
	1988	1989
Consistenza di cassa all'inizio dell'esercizio.	3.516	2.846
Riscossioni: in conto competenza	6.292	11.621
in conto residui	987	721
Pagamenti: in conto competenza	7.157	8.013
in conto residui	792	1.643
Consistenza di cassa alla fine dell'esercizio.	2.846	5.532
Residui attivi: dell'esercizio	778(1)	341
degli esercizi precedenti	717	838
Residui passivi: dell'esercizio	1.678	473
degli esercizi precedenti	318	373
Avanzo(+) o Disavanzo(-) di amministrazione a fine esercizio	+2.409	+5.865
		+9.671

(1) I residui attivi dell'esercizio 1988 di competenza, ammontano a 841 milioni anzichè 778 come indicato nel prospetto.

XI LEGISLATURA - DISEGNI DI LEGGE E RELAZIONI - DOCUMENTI

L'analisi degli elementi che compongono la situazione amministrativa che, come è noto, rappresenta il grado di liquidità finanziaria dell'Ente, consente di rilevare notevoli avanzi finanziari in tutti gli esercizi presi in considerazione, con una punta massima di 9.671 milioni nel 1990, ed un incremento del 64,70% rispetto all'avanzo del precedente esercizio.

Tale situazione assolutamente straordinaria, trova la sua giustificazione nella paralisi operativa dell'Ente, con conseguente drastica riduzione di tutte le spese e, in particolare, delle " spese per prestazioni istituzionali".

Situazione Patrimoniale.

I risultati del conto patrimoniale dell'Ente, vengono messi in evidenza nel prospetto che segue:

XI LEGISLATURA - DISEGNI DI LEGGE E RELAZIONI - DOCUMENTI

SITUAZIONE PATRIMONIALE (IN MILIONI DI LIRE)

ATTIVITA'	1988		1989		1990	
	1988	%	1989	%	1990	%
Disponibilità liquide.	2.847	50,99	5.533	69	9.564	73,9
Residui attivi.	1.558	27,91	1.179	14,7	856	6,6
Crediti verso assicurazioni.	86	1,54	183	2,3	254	2,0
Depositi cauzionali.	3	0,05	3	-	3	-
Rimanenze attive di esercizio.	187	3,35	149	1,9	1.102	8,5
Immobilizzazioni tecniche.	902	16,16	989	12,1	1.167	9,0
Totale Attività	5.583	100	8.036	100	12.946	100
PASSIVITA'						
Residui passivi.	1.996	35,75	847	10,5	749	5,8
Fondo liquidazione indennità anzianità personale.	169	3,03	234	2,9	289	2,2
Fondo ammortamento macchine ufficio, attrezzature ecc.	470	8,42	615	7,7	1.430	11,0
Totale Passività	2.635	47,2	1.696	21,1	2.468	19,0
Avanzo(+)/o Deficit(-)Patrimoniale	+2.948	52,8	+6.340	78,9	+10.478	81,0
Totale a Pareggio	5.583	100	8.036	100	12.946	100

XI LEGISLATURA - DISEGNI DI LEGGE E RELAZIONI - DOCUMENTI

Come può notarsi dai dati appena riportati, tutti gli esercizi registrano un patrimonio netto di notevole consistenza, con una impennata nell'ultimo esercizio(+10.478 milioni) determinata dalle eccezionali disponibilità liquide (+9.564) e dalle consistenti rimanenze attive di esercizio (+1.102).

Conto Economico.

Le risultanze del conto economico dell'Ente vengono riassunte nello schema appresso indicato:

XI LEGISLATURA - DISEGNI DI LEGGE E RELAZIONI - DOCUMENTI

CONTO ECONOMICO (IN MILIONI DI LIRE)

	1988	1989	1990
<u>PARTE PRIMA</u>			
Entrate finanziarie correnti.	+ 6.808	+ 5.448	+ 5.171
Spese finanziarie correnti.	- 8.387	- 1.883	- 1.327
	- 1.579	+ 3.565	+ 3.844
<u>PARTE SECONDA</u> (componenti che non danno luogo a movimenti finanziari)			
<u>Variazioni patrimoniali straordinarie:</u>			
Aumento residui attivi.	-	-	+ 28
Diminuzione residui passivi.	+ 158	-	-
<u>Produzione movimenti interni:</u>			
Incremento materiale librario.	+ 28	-	+ 5
Incremento mobili e opere.	-	-	+ 524
Donazioni-varie	+ 11	+ 24	+ 3
UTIGI F.do RAS	-	+ 72	-
Incremento materiale di spoglio	+ 69	-	+ 958
Ammortamenti e deperimenti	- 155	- 145	- 814
Aumento residui passivi.	- 3	- 20	-
Diminuzione residui attivi.	- 23	-	-
Decremento materiali.	-	- 36	- 356
Aumento fondo indennità fine servizio	- 33	- 68	- 54
Avanzo(+) o Disavanzo(-) Economico	- 1.527	+ 3.392	+ 4.138

XI LEGISLATURA - DISEGNI DI LEGGE E RELAZIONI - DOCUMENTI

I dati riportati nel prospetto evidenziano un divario negativo tra entrate e spese correnti (- 1.579 milioni) soltanto nell'esercizio 1988, mentre nei restanti esercizi tale divario è largamente positivo.

Sul versante delle componenti che non danno luogo a movimenti finanziari, una brusca impennata subisce, nell'esercizio 1990, la voce " incremento mobili e opere", in seguito al rinnovo dei beni mobili.

Conclusioni.

Sulla base delle considerazioni e delle osservazioni svolte nella presente relazione la Corte formula le seguenti censure:

- a) mancata osservanza delle disposizioni stabilite con la determinazione di questa Sezione n. 690 del 20/12/1966 (che prevede, tra l'altro, l'obbligatorietà dell'invio dei provvedimenti più importanti all'organo di controllo) inosservanza che non consente un tempestivo riscontro sulla gestione dell'Ente;
- b) persistente ritardo nell'approvazione dei bilanci consuntivi;
- c) mancato, integrale recupero delle somme indebitamente versate ai componenti della Giunta esecutiva; peraltro, presso la Procura Generale della Corte dei conti è in corso una formale istruttoria;
- d) mancata sostituzione di un componente del Collegio dei Revisori, dimissionario dal 1985 nonché mancato rinnovo, alla scadenza, dell'intero collegio.

A queste censure, si aggiungono le osservazioni e le notazioni formulate nella presente relazione, con particolare riguardo alla mancata, tempestiva nomina del Presidente dell'Ente e del Consiglio di Amministrazione che ha determinato:

- a) l'adozione, da parte del Segretario Generale, di provvedimenti non rientranti nella competenza dello stesso;

XI LEGISLATURA - DISEGNI DI LEGGE E RELAZIONI - DOCUMENTI

- b) l' "elezione" del Presidente dell'Ente da parte del Consiglio di Amministrazione;
- c) l'evidente squilibrio tra "spese istituzionali" ed altre spese negli esercizi 1989 e 1990, a dimostrazione dell'incapacità dell'Ente a conseguire i fini istituzionali assegnatigli.

ENTE AUTONOMO «LA TRIENNALE DI MILANO»

ESERCIZIO 1988

1

RELAZIONE DEL PRESIDENTE

1
2
3
4
5
6
7
8
9
10
11
12
13
14
15
16
17
18
19
20
21
22
23
24
25
26
27
28
29
30
31
32
33
34
35
36
37
38
39
40
41
42
43
44
45
46
47
48
49
50
51
52
53
54
55
56
57
58
59
60
61
62
63
64
65
66
67
68
69
70
71
72
73
74
75
76
77
78
79
80
81
82
83
84
85
86
87
88
89
90
91
92
93
94
95
96
97
98
99
100

Il Conto Consuntivo per il 1988 si riferisce all'anno della Esposizione internazionale "Triennale", che l'Ente è chiamato a svolgere secondo le norme del *Bureau International des Expositions*. Come si è più volte rilevato, si tratta della dimostrazione della piena ripresa dell'Ente, dopo che per vent'anni era stato impossibile organizzare questo tipo di manifestazione, e dopo che si erano resi necessari numerosi interventi, sia da parte dei responsabili dell'Ente, sia da parte delle Autorità del governo italiano, per ripristinare il diritto alla iscrizione della nostra Esposizione presso il *Bureau*.

La grande Esposizione è stata coronata da un buon successo, sia in termini di adesioni estere, sia per quanto riguarda i visitatori, malgrado il modificarsi del panorama internazionale, che vede aumentare continuamente il numero e la diffusione delle iniziative culturali che hanno per oggetto l'urbanistica, l'architettura ed il *design*. Anche per questa ragione, d'altra parte, l'attività dell'Ente viene ormai da tempo concepita in termini permanenti e continuativi, come del resto implica il suo inserimento nella normativa della Legge 70, conservando la ormai gloriosa tradizione della Esposizione Internazionale solo nel contesto di una serie di altre manifestazioni preparatorie ed integrative, che mantengano costantemente vivi il dibattito e l'attenzione del pubblico italiano ed internazionale su questo Ente.

Si sono avute così le presenze di 16 Paesi oltre all'Italia, mentre la Triennale ha provveduto con i propri mezzi a dare il necessario inquadramento critico e allestitivo all'insieme delle proposte formulate dai Paesi partecipanti.

Poiché la chiusura dell'Esposizione, apertasi alla presenza del Presidente del Senato il 21 settembre 1988, si è avuta solo il 18 dicembre, il Consuntivo dell'anno finanziario 1988 corrisponde ad una fase in cui la mostra era appena terminata, e pertanto la situazione dei pagamenti, soprattutto per quanto riguarda la cassa, ma anche per quanto riguarda gli impegni - e non solo per gli smontaggi e per i trasporti di ritorno, ma anche talvolta per il tardare degli ultimi perfezionamenti degli accordi connessi a sponsorizzazioni - non corrisponde se non in maniera provvisoria ai dati conclusivi della Esposizione. La quale, senza dubbio, ha costituito durante l'anno l'attività e l'impegno di lavoro di gran lunga preponderante per tutto l'Ente.

Nella primavera, infatti, l'Ente si era limitato ad ospitare le piccole mostre *Design in Catalonia*, *Scritto nel West*, *Mostra sull'architettura cinese*, e *Architettura da ritagliare*, ed a concedere al Comune di Milano i propri spazi espositivi per la mostra *Eighty: pittori Europei*. Il grosso del lavoro aveva insomma riguardato da un lato la chiusura delle ultime pendenze della grande mostra *Le città immaginate*, tenuta nel 1987, e dall'altro la preparazione della Esposizione.

Quest'ultima ha occupato l'intero spazio espositivo disponibile, per circa 8.000 metri quadrati, estendendosi anche a locali concessi dal Comune, come la

Galleria sottopassaggio di Piazza del Duomo per una serie di mostre fotografiche, il Cinema Anteo, per una rassegna cinematografica sulle Metropoli, ed ha compreso una serie di Congressi, fra cui i due *Agenda metropolitana delle Organizzazioni Internazionali: politiche, programmi, progetti e Programmi e Progetti per le Arre Metropolitane*, quello in collaborazione con la Fondazione Basso e la Rai su *La presenza urbana nel mezzo televisivo*, e quello su *Le città nel 1992: formazione ed attività professionale*, in collaborazione con il Commissariato alla Cultura della CEE. L'attività nell'ambito dell'Esposizione Internazionale, insomma, è stata intensissima e varia.

Di conseguenza si può dire che sia le Spese, che risultano solo in parte effettivamente sostenute nell'anno, e che sono poi state pagate nei primi mesi del 1989, sia le Entrate, che hanno portato ad accertare molti contributi che hanno potuto essere completamente incassati solo con l'anno nuovo, sono più rispondenti alle previsioni oggi, nella fase di stesura delle presente relazione, che nel momento cui si riferisce questo Bilancio. Si può anzi dire che oggi, a metà 1989, la corrispondenza tra previsioni ed introiti è quasi assoluta, mentre questa situazione non si poteva verificare al 31 dicembre 1988, per i motivi tecnici suesposti.

Un accenno preliminare è anche opportuno per quanto riguarda il problema degli Avanzi di amministrazione, che l'Ente, con la politica di spesa praticata negli anni scorsi, ha fatto in modo di garantirsi in vista del massimo sforzo, quello della mostra "triennale". Si tratta di un criterio di cui non ci stancheremo mai di sottolineare la opportunità e la fondatezza: finché l'Esposizione dovrà costituire il massimo impegno internazionale dell'Ente, è opportuno che siano garantite, per l'anno di programmazione, tutte le disponibilità possibili, compatibilmente con la normale programmazione delle manifestazioni previste negli altri anni.

Questo criterio, a nostro avviso sempre valido, è stato ritenuto ancor più fondamentale, in una fase di rilancio in cui la mancanza di analoghe esposizioni internazionali, dovuta alla crisi quasi ventennale dell'Ente, non consentiva di avere termini ravvicinati di confronto per le previsioni di spesa.

A conti fatti, e dopo aver verificato in concreto le necessità della grande Esposizione, possiamo concludere che nel 1988 si sono impegnati per l'Esposizione Internazionale Lit. 6.840 milioni, riferendoci al solo Capitolo relativo alle Spese per attività istituzionali, e quindi al netto, oltre che del costo del personale, di tasse e di spese di gestione degli uffici. A tale cifra occorre naturalmente aggiungere le spese sostenute già nel 1987, nella prima fase preparatoria, e le ultime, connesse allo smontaggio dell'intero allestimento. Si può insomma parlare, complessivamente, di una spesa dell'ordine di Lit. 7.400 milioni per l'Esposizione Internazionale della XVII Triennale.

A consuntivo, e con l'esperienza così accumulata, possiamo ora dire che il controllo effettuato sulla spesa, per ottenere un accumulo di disponibilità sotto forma di avanzo di amministrazione da riversare nella Esposizione, si è rivelato fin troppo stretto, per cui, sebbene il bilancio relativo al 1988 si chiuda con spese per Lit. 8.834 milioni - contro le entrate di Lit. 7.133 milioni, con un disavanzo di competenza pari a Lit. 1.701 milioni - il Consiglio di Amministrazione della XVIII Triennale, che gestirà le prossime attività, si troverà ad avere a disposizione, oltre alle entrate ordinarie, un avanzo di amministrazione cospicuo, il cui ammontare potrebbe essere accresciuto, - e questo è invece un grave danno per l'Ente - dai

ritardi nelle nuove nomine, che stanno portando alla stasi quasi totale della programmazione ed alla conseguente scarsissima attività per l'anno 1989 in corso, e certo anche per l'inizio dell'anno prossimo.

Per quello che riguarda le Entrate, occorre sottolineare preliminarmente due punti importanti.

L'ammontare dei contributi straordinari da Enti pubblici o da privati ha accresciuto la normale disponibilità, costituita da Lit. 5.150 milioni con il finanziamento dello Stato e con il Contributo del Comune di Milano, a Lit. 6.060 milioni circa: una cifra maggiore di Lit. 34 milioni anche rispetto alle previsioni, variate in aumento nel novembre del 1988. Ad essa, per quanto riguarda la situazione patrimoniale, si debbono aggiungere attrezzature tecniche per allestimenti ed uffici donate all'Ente.

Si è inoltre proceduto ad una revisione generale dei Residui attivi e passivi dell'Ente nei confronti di Enti Pubblici e di privati. Per quei Residui attivi che, malgrado le insistenze in via breve, non erano mai stati versati, l'Ente ha svolto una attività a volte amichevole, a volte affidando la pratica al proprio legale di fiducia. Si è così potuto procedere ad alcuni recuperi di crediti, come quelli, ad esempio, del comune di Carbonia per Lit. 100 milioni e della Snam per Lit. 20 milioni del 1986, dell'Alfa Romeo, di Lit. 50 milioni del 1985, ed altri minori, come quello di Lit. 3,7 milioni della Banca Toscana, del lontano 1983.

Un cenno a parte richiede l'accertamento di residui attivi per 63 milioni circa, al Cap. 18 delle entrate, *Recuperi e rimborsi diversi*. Tale cifra è stata accertata in seguito alla decisione, assunta dal Consiglio di Amministrazione, di annullare per la parte economica le delibere che fissavano il compenso alla Giunta Esecutiva, limitandosi, provvisoriamente, a riconoscere un emolumento pari a quello indicato dal Ministero del Tesoro, in attesa delle decisioni della Presidenza del Consiglio, che come è noto è stata interessata al problema. Per la stessa ragione si trova, in seguito ai conteggi a conguaglio effettuati, una riduzione pari a Lit. 158 milioni circa nei residui passivi.

In parte, infine -la deliberazione in materia è contestuale alla approvazione del presente bilancio -, si è potuto accertare che alcuni residui attivi non potevano essere incassati".

Malgrado i numerosi interventi a chiarimento, si è infine dovuto prendere atto che i versamenti effettuati da parte di alcuni Enti pubblici - i Comuni di Torino, Palermo e Venezia - sono stati fatti oggetto di una trattenuta IRPEG indebita, in quanto la Triennale è un Ente non economico. Si vorrebbe anzi, a tale proposito, che gli OOVV esprimessero il loro avviso, ed eventualmente intervenissero direttamente per risolvere la questione, visto che malgrado le insistenze degli Uffici non se ne è venuto a capo.

Al Tit. III, la differenza tra gli accertamenti e gli incassi derivati dalla prestazione di beni e servizi è dovuta a ragioni di carattere tecnico, in quanto si è provveduto ad emettere le reversali di incasso per la differenza nel 1989.

L'ammontare della Cat. 10^a, *Entrate non classificabili in altre voci* presenta importi accertati complessivamente per Lit. 34 milioni circa in più rispetto alle previsioni. Vi sono compresi i contributi da privati e le quote dovute dai Paesi stranieri partecipanti all'Esposizione Internazionale per il rimborso delle spese generali so-

stenute dall'Ente; va notato che rispetto alla previsione iniziale si ha un aumento netto complessivo di Lit. 461 milioni. La differenza fra previsioni di cassa e riscossioni si è grandemente ridotta nel corso dell'attuale esercizio finanziario, in quanto per i motivi precedentemente menzionati si sono potuti incassare solo nel corso di quest'anno molti dei contributi relativi al 1988. Resta comunque confermata una tendenza che caratterizza ormai da anni i bilanci della Triennale: molti sono gli Enti, gli Istituti e le Aziende che contribuiscono alle nostre attività, anche in modo cospicuo.

In totale possiamo concludere che le entrate correnti di competenza sono state notevolmente superiori alle previsioni, in quanto gli accertamenti ammontano a Lit. 6.745 milioni circa, rispetto a previsioni iniziali per Lit. 6.020 milioni.

Per quanto riguarda i crediti (Tit. IV, Cat. 14^a, Cap. 25), Lit. 35 milioni costituiscono un residuo attivo, che è solo in questi giorni in via di incasso, riferito al credito nei confronti della RAS per la indennità di fine servizio già corrisposta al Sig. Marchesoni, quale indennità di fine servizio, e per la quale si sta chiedendo il rimborso, una volta perfezionato il versamento del conguaglio dei premi. Come si ricorderà, l'Ente ha tardato a risolvere il problema, in quanto di fronte a interpretazioni differenti della normativa fra i responsabili dell'amministrazione ed il presidente del Collegio dei revisori dei Conti, si è dovuto attendere per la decisione finale il parere favorevole espresso su quesito da parte degli OOVV.

Per quel che riguarda le altre Entrate, sempre a Cat. 10^a dobbiamo rilevare che al Cap. 22 i rimborsi dei Paesi partecipanti all'Esposizione Internazionale sono stati sia pur di poco inferiori al previsto; ciò è dovuto principalmente al fatto che nella fase di stesura del bilancio, in mancanza di un progetto generale di allestimento dell'Esposizione, e non sapendo nemmeno quanti sarebbero stati i Paesi partecipanti, non era possibile prevedere esattamente quale potesse essere la superficie messa a disposizione e richiesta dai Paesi stranieri. Un ulteriore motivo si trova nel fatto che con deliberazioni o ordinanze del Presidente alcuni Paesi sono stati esentati dal rimborso delle spese di gestione in quanto sono state tenute presenti le particolari condizioni di partecipazione; d'altra parte, tali entrate sono state ampiamente rimpiazzate dai contributi di cui sopra, come si è già detto.

Passando alle Spese, occorre anzitutto sottolineare che, previste inizialmente in Lit. 10.440 milioni, erano state variate fino a Lit. 11.070 milioni, mentre sono stati infine accertati impegni sul 1988 per Lit. 8.834 milioni. Tale differenza è essenzialmente dovuta a tre ragioni: lo sforzo per contenere la spesa, sempre opportuno; il fatto che parte di essa abbia potuto essere impegnata solo nel 1989, per cui in realtà parte dell'avanzo di amministrazione si giustifica con lo slittamento della spesa all'anno successivo; ed infine il mancato incremento del personale, a cui si aggiunge il ritardo nella applicazione del "contratto" soprattutto per quanto riguarda il reinquadramento dei dipendenti.

Alcune spese, come quelle relative a *Trasporti e facchinaggi*, hanno poi dovuto essere in parte rinviate, in quanto si riferivano fra l'altro al programma di riorganizzazione dei magazzini, che non ha potuto essere effettuato dato il sovraccarico di lavoro.

Ritardi si sono avuti, per le stesse ragioni, a anche per il protrarsi della fase di studio del *software* in collaborazione con il CNR e con l'Università degli Studi - con

tui la Triennale ha una convenzione di collaborazione - nella spesa per la realizzazione del *Database del design*.

Per il resto, come si vedrà, la spesa alla Cat. 4^a è stata più o meno uniformemente contenuta leggermente al di sotto della previsione iniziale, con una economia complessiva di circa Lit. 302 milioni.

La spesa alla Cat. 5^a - quella delle attività istituzionali e quindi delle Mostre - presenta una economia per Lit. 974 milioni circa, a cui farà però fronte, con la definitiva chiusura della contabilità dell'Esposizione Internazionale, l'assunzione di alcuni impegni sull'anno in corso. Le spese per tasse, in cui sono comprese anche quelle relative alla rimozione dei rifiuti speciali, costituiti dal materiale di spoglio a perdere, non hanno ovviamente potuto essere sostenute nel 1988, ma verranno a gravare sul bilancio del 1989.


Il fondo di riserva è rimasto intatto.

Un risparmio Lit. 106 milioni rispetto alle previsioni definitive si è avuto infine al Tit. II, *Spese in conto capitale*, Cat. 12^a. Esso è in parte ancora da collegare al ritardato avvio del *Database del design*, ed in parte al fatto che per attrezzature poi acquisite in *leasing* era stato precedentemente ipotizzato l'acquisto.

Passando allo stato patrimoniale, si riscontra una diminuzione da Lit. 4.475 milioni, a circa Lit. 2.948 milioni, essenzialmente dovuta alla diversa e più ridotta consistenza delle giacenze di cassa rispetto al dicembre dell'anno precedente, e ad alla già accennata riduzione dei residui attivi. Gli importi relativi alle rimanenze attive di esercizio e alle immobilizzazioni tecniche tengono naturalmente conto delle variazioni patrimoniali straordinarie, iscritte nel Conto Economico.



RELAZIONE DEL COLLEGIO DEI REVISORI



I sottoscritti hanno esaminato il Conto Consuntivo per l'esercizio 1988 che l'Ente Triennale ha predisposto e presentato al Collegio dei Revisori dei Conti, nella sua stesura definitiva, il 17.12.1988.

Il risultato di tale esame, svolto in assenza del Revisore prof. Amedeo Bellini, dimissionario fin dal dicembre 1984 e mai sostituito, è contenuto nella presente relazione che viene redatta ai sensi dell'art. 4 della Legge 118/1949 ed art. 32 del D.P.R. 696/1979.

Si ritiene utile elencare, qui di seguito, l'insieme degli elaborati che costituiscono il Conto Consuntivo prescritti dal Regolamento contabile approvato con D.P.R. 696/1979 e di ogni altro documento ritenuto necessario per una più ampia valutazione della gestione dell'Ente:

1. Relazione del Presidente dell'Ente;
2. Rendiconto finanziario;
3. Quadro riepilogativo del rendiconto finanziario;
4. Delibera di accertamento dei residui;
5. Delibera di accertamento dell'avanzo di amministrazione;
6. Prospetto dimostrativo dell'avanzo di cassa;
7. Prospetto dimostrativo dell'avanzo di amministrazione;
8. Prospetto dimostrativo della situazione patrimoniale;
9. Prospetto dimostrativo del conto economico;
10. Elenco dei residui attivi e passivi al 1.1.1988;
11. Elenco dei residui attivi e passivi al 31.12.1988;
12. Prospetto dimostrativo della situazione del personale;
13. Prospetto dimostrativo del Fondo indennità anzianità del personale;
14. Prospetto dimostrativo ammortamento dei beni mobili;
15. Estratto conto dell'Istituto Cassiere.

Il presente Conto Consuntivo è riferito ad un Bilancio di Previsione non ancora approvato dal Ministero per i Beni Culturali e Ambientali.

Le risultanze (espresse in milioni), in sintesi, possono essere esposte come segue:

 XI LEGISLATURA - DISEGNI DI LEGGE E RELAZIONI - DOCUMENTI

ENTRATA

Previsioni def. di competenza	Accertam.	Differenza	Riscossioni	da riscuotere
7.120	7.133	+ 204	6.292	841
Previsioni avanzo amministrazione				
3.950	3.978	- 191		

USCITA

Previsione	Impegni	Economia	Pagamenti	da pagare
11.070	8.835	2.235	7.157	1.678

GESTIONE DI COMPETENZA*Analisi della Entrata*Previsioni

Nel corso dell'esercizio si sono avute variazioni in aumento per £. 738.000.000= pari all'11,37%, ed in diminuzione per £.108.000.000= pari all'1,67%.

Le prime si riferiscono per il 76,01% al Cap. 21 dove affluiscono i contributi del settore privato, per l'11,11% al settore pubblico e per il 10,84% agli interessi attivi maturati sulle giacenze di tesoreria.

Le seconde, invece, sono riferite prevalentemente (per il 92,59%) al Cap. 22 dove affluiscono i contributi dai paesi esteri partecipanti alla Esposizione Internazionale. In sede di delibera della variazione tale minore entrata è stata motivata dalle particolari modalità con cui si sarebbero trovati a partecipare all'Esposizione Internazionale alcuni Paesi le cui condizioni economiche complessive hanno indotto l'Ente a ridurre o azzerare la quota di rimborso spese a suo tempo stabilita per la gestione della partecipazione stessa.

Accertamenti

In questa sede la somma algebrica dà un risultato positivo del 2,85% a cui hanno concorso

- per il 30,88% la decisione relativa al recupero delle somme indebite per compensi alla Giunta Esecutiva;
- per il 51,96% a seguito di ulteriore incremento degli interessi attivi dovuti al calcolo ed attribuzione semestrale degli stessi;
- per il 17,16% a maggiore afflusso di contributi privati.

Nel corso dell'esercizio si sono formati residui attivi in ragione dell'11,79% rispetto agli accertamenti.

XI LEGISLATURA - DISEGNI DI LEGGE E RELAZIONI - DOCUMENTI

Queste somme rimaste da riscuotere, escluse le partite di giro, ammontano a £.820.974.661= e sono costituite:

- a) per il 25,36% da contributi da privati;
- b) per il 9,01% da quote di partecipazione dei Paesi esteri;
- c) per il 18,27% dal Comune di Milano;
- d) per il 9,98% da contributi dal settore pubblico;
- e) per il 7,66% da recuperi vari;
- f) per il 5% da partite in sospeso;
- g) per il 24,72% da interessi attivi maturati al 31.12.1988 sul c/c del tesoriere e che da questi vengono accreditati il 1 gennaio successivo.

Per quanto riguarda la provenienza della entrata effettiva è utile evidenziare che:

- . il 74,11% è costituito dal contributo ordinario dello Stato;
- . il 16,97% è costituito da contributi Enti pubblici, entrate proprie dell'Ente (interessi attivi, vendita biglietti d'ingresso, quota a rimborso spese gestione partecipazione Paesi esteri);
- . l'8,92% è costituito da contributi di privati.

Analisi della spesa

Previsione

Rispetto alle previsioni iniziali si sono avute variazioni in aumento pari al 10,64% ed in diminuzione del 4,64%.

Per il 91,08% le variazioni in aumento interessano il Cap. 39 dove trovano collocazione, in appositi articoli, tutti quegli stanziamenti di spesa per la produzione della mostra a cui l'Ente è preposto per Statuto.

Le variazioni in diminuzione sono date:

- a) per il 9,35% dagli oneri per gli Organi Collegiali;
- b) per il 9,35% dagli oneri per il personale in servizio;
- c) per il 44,70% dagli oneri per l'acquisto beni di consumo e servizi;
- d) per il 10,40% dagli oneri per imposte, tasse e tributi;
- e) per il 26,20% dagli oneri per acquisizioni, immobilizzazioni tecniche.

Impegni di spesa

Sulla previsione definitiva complessiva sono stati assunti impegni per il 79,81% determinando, così, una economia pari al 20,19%.

Tali economie interessano:

- a) per il 45,42% le spese per mostre (Cat. 5°);
- b) per il 14,01% le spese per acquisto beni di consumo e servizi (Cat. 4°);
- c) per l'11,27% le spese per personale in servizio (Cat. 2°).

Trascurabili per entità e natura della spesa (il fondo di riserva non è stato utilizzato

XI LEGISLATURA - DISEGNI DI LEGGE E RELAZIONI - DOCUMENTI

per la sua intera previsione) le economie che si sono avute nelle altre categoria.

Particolare evidenza assume la economia di cui al Cap. 17, dove si è reso impossibile l'impegno di spesa a seguito della approvazione dagli OO.VV. nella misura molto inferiore del compenso ai membri della Giunta Esecutiva rispetto a quella prevista e deliberata dall'Ente.

Pagamenti

A fronte degli impegni assunti, i pagamenti effettuati in ragione dell'81% determinano il formarsi di residui passivi pari a £. 1.677.958.114= (19%) il cui 80,03% interessa il Cap. 39 che nella sua articolazione presenta la seguente situazione:

N.art.	denom.	impegni	pagamenti	residui passivi
1	Ospitalità	104.928.900	46.913.764	58.015.136
2	Impianti tecnici	12.852.000	7.996.800	4.855.200
3	Noleggio apparecc. e attrezzature	118.252.928	111.945.928	6.307.000
4	Convegni e confer.	92.565.034	71.008.184	21.556.850
5	Pubblicità, present. alla stampa delle mostre	1.171.254.411	972.055.054	199.199.357
6	Indagini e rilev.	50.390.156	50.390.156	---
7	Compensi e rimb. a collab. esterni	1.232.031.135	991.835.987	240.195.148
8	Spese per catalogo	65.911.972	62.370.973	3.540.990
9	Allestim., manutenz. riparaz., adattamento strutture	3.254.031.064	2.927.746.050	326.285.014
10	Trasporti e facchinaggio	140.616.795	2.130.000	138.486.795
11	Sorvegli., custodia materiale esposto, pulizia	580.337.209	235.282.547	345.054.662
12	Premi assicurativi per mater. esposto	15.830.220	15.830.220	---

La parte restante dei residui passivi (£.334.461.953=) deriva prevalentemente per il 23,05% da oneri per il personale in servizio e per il 38,32% da spese per acquisto beni e servizi.

Una possibile ripartizione della spesa per ampie categorie potrebbe essere la seguente:

Organi collegiali	0,63%
Personale della struttura	8,69%

Acquisizione di beni e servizi, inclusi tra questi quelli non riconducibili a prestazioni di carattere scientifico-culturale	73,56%
Collaboratori esterni	14,47%
Non classificabili	2,56%

GESTIONE DEI RESIDUI

Attivi

Al 1.1.1988 il loro ammontare di £. 1.728.098.935= si è ridotto, per effetto delle riscossioni effettuate a tutto il 31.12.1988, a £. 740.761.682=, pari al 42,88%.
In sede di riaccertamento previsto dall'art. 39 del D.P.R. 696/1979, l'Ente, con la delibera in esame, procede alla cancellazione di residui attivi per £. 23.315.400=.

La eliminazione del residuo attivo di cui al Cap. 8, non sembra possa costituire una vera e propria inesigibilità di un credito quanto, invece, un incauto accertamento dello stesso per un improprio ossequio al principio della integralità ed universalità del Bilancio di cui all'art. 3 del D.P.R. 696/1979.

Per quanto riguarda la eliminazione del residuo attivo al Cap. 21, a prescindere dall'affermazione secondo cui si è giunti anche in considerazione del parere del Presidente del Collegio dei Revisori dei Conti, peraltro non espresso per iscritto, si deve osservare che la questione doveva essere posta all'atto della accettazione del contributo. In quella fase, infatti, la particolarità della erogazione del contributo stesso costituiva elemento concreto di valutazione ai fini o meno della sua accettazione.

Alla chiusura dell'esercizio, pertanto, l'ammontare complessivo dei residui attivi, comprensivo di quelli formati nel corso del 1988 di £. 1.558.538.793=, è pari al 21,85% delle entrate accertate.

Non vi è dubbio che la situazione, lungi dall'essere ottimale, richiede ogni possibile attenzione per assicurare riscossioni più sollecite e nel contempo una più rigorosa ricognizione degli stessi nell'ormai prossimo consuntivo per il 1989.

Passivi

Il carico dei residui passivi degli esercizi precedenti, che ammontava al 1.1.1988 a £. 1.265.636.765=, si è ridotto a £.318.403.870= alla chiusura dell'esercizio per effetto:

a) pagamenti effettuati	£. 791.808.981=, pari al 62,55%
b) delibera di riaccertamento	- £.158.211.077=
	+ £. 2.787.163=

Il riaccertamento in diminuzione deriva dalla presa d'atto, con apposita Delibera, che la misura del compenso spettante ai membri della Giunta Esecutiva deve essere contenuta nell'importo stabilito dagli OO.VV.

Al termine dell'esercizio il formarsi di ulteriori residui determina un carico complessivo di £. 1.996.361.984=, pari al 22,59% degli impegni assunti.

Così come si è già detto per i residui attivi, la situazione, ancora più pesante per i residui passivi, non consente ulteriori proroghe ad una sua attenta riflessione.

GESTIONE DI CASSA

La gestione di cassa presenta scostamenti, rispetto alle previsioni, non dissimili da quelli già rilevati in sede di esame della gestione di competenza.

Al termine dell'esercizio finanziario, comunque, si ha un avanzo di cassa di £.2.846.805.842=, pari al 26,37%, dei flussi finanziari in entrata ed inferiore del 19,03% rispetto a quello esistente all'inizio dell'esercizio.

L'avanzo di cassa coincide con quello segnalato dall'Istituto Cassiere determinato attraverso la chiusura al 31.12.1988 dei c/c n. 203/9 e 204/9, nonché dalla giacenza di £. 345.166= in un c/c postale intestato all'Ente Triennale.

Nel corso delle verifiche di cassa si è rilevato che le operazioni di tesoreria sia in entrata che in uscita senza titolo, molto frequenti, determinano sospesi di notevole entità che non vengono regolarizzati con la tempestività dovuta.

Si deve lamentare la inesistenza di un ufficio cassa il cui funzionamento trova le sue regole negli articoli 26, 27, 28 e 29 del Regolamento Amministrativo contabile approvato con D.P.R. 696/1979.

SITUAZIONE AMMINISTRATIVA

In sede di previsione l'avanzo di £. 2.061.000.000= è stato, poi, accertato in £.2.409.062.651= con un incremento del 16,88%.

Rispetto all'esercizio precedente si ha una diminuzione del 39,44%, mantenendosi, comunque, al di sopra dell'aumento del contributo statale ordinario che da 3 miliardi è stato elevato a 5 miliardi.

A normativa invariata, tale avanzo è destinato ad accrescersi. Si pone, pertanto, l'esigenza di un maggior equilibrio tra mezzi finanziari a disposizione e compiti da svolgere che si augura possa essere raggiunto con il nuovo Statuto in stato legislativo notevolmente avanzato.

SITUAZIONE PATRIMONIALE E CONTO ECONOMICO

La situazione patrimoniale espone un patrimonio netto di £. 2.947.914.955= con un decremento, rispetto all'esercizio precedente, di £. 1.527.102.354= pari al 34.12%.

Le attività patrimoniali ammontano a £. 5.582.852.338= e sono costituite da:

- disponibilità liquide in £. 2.846.885.842= in coincidenza con l'avanzo di cassa, di cui all'apposito prospetto, giacente nel c/c n. 203/9 per £.2.765.569.517=; nel c/c n. 204/9 per £. 80.971.159=, presso la Cariplo; £. 345.166= in un c/c postale;
- residui attivi pari a £. 1.558.538.793=, che sono esposti alle voci "Crediti verso lo Stato", "Crediti diversi" e "Crediti";
- depositi cauzionali per £. 2.562.260=;
- rimanenze attive relative a "Scorte materiale librario", "Scorte materiale di spoglio", per un totale di £.186.056.935= e con un incremento rispetto all'esercizio precedente di £. 96.902.160= che deve essere iscritto sul conto economico tra le entrate;
- deposito c/o RAS del Fondo indennità di anzianità pari a £.86.119.640= che costituisce parte del Fondo esposto nelle passività;
- immobilizzazioni tecniche per £. 902.684.868= così ripartite:
 - a) £. 299.807.072=, mobili e macchine d'ufficio;
 - b) £. 43.683.607=, biblioteca;
 - c) £. 536.184.189=, attrezzature;
 - d) £. 23.010.000=, materiale per museo design.

Le passività patrimoniali che ammontano a £.2.634.937.383=, si compongono delle seguenti voci:

- residui passivi per £. 1.996.361.984=;
- fondo di accantonamento delle indennità di anzianità, pari a £. 168.754.723= come risulta da apposito prospetto;
- fondo di ammortamento relativo al materiale d'inventario, di £.469.820.676=, con un incremento rispetto all'esercizio precedente di £.154.966.468=, pari al 49,20%.

Una attenta lettura di quanto esposto consente di rilevare che il decremento patrimoniale è dato:

- per il 42% circa dalla minore liquidità in conseguenza del forte impegno finanziario richiesto dalla Esposizione Internazionale;
- per il 14% circa dalla diminuzione dei residui attivi;
- per il 44% circa dall'aumento della massa dei residui passivi.

L'importo del decremento patrimoniale coincide con il disavanzo economico

determinato come da prospetto allegato.

A proposito di tale coincidenza corre l'obbligo di precisare che tale identità di valore, lungi dal costituire una mera coincidenza, così come imprudentemente è stato affermato nella risposta data al verbale di questo Collegio dei Revisori in sede di esame preliminare del Conto Consuntivo e che si allega alla presente, costituisce, invece, la "chiave di volta" per la validità contabile ed amministrativa del Conto Consuntivo stesso.

Non si sarebbe giunti a tale imprudenza se la funzione amministrativo-contabile venisse intesa come un insieme di regole che si ha l'obbligo di conoscere per soddisfare l'esigenza di rendere attendibile il risultato di una gestione.

Si tratta di questioni di estrema importanza e che non possono certo essere affrontate e risolte "per sentito dire".

In questo ambito di considerazioni rientra il riscontro obiettivo dei dati inseriti nella situazione patrimoniale, con specifico riferimento alla parte seconda del conto economico.

Si tratta, in altri termini, di risolvere la questione degli inventari nel senso di una rigorosa osservanza delle norme comprese nel Titolo II del D.P.R. 696/1979 dall'art. 40 al 52.

SITUAZIONE DEL PERSONALE

Alla chiusura dell'esercizio la tabella organica dell'Ente, che risulta essere quella approvata nel 1982, presenta la vacanza di 1 posto di dirigente; 1 posto di collaboratore amministrativo; 1 posto di operatore addetto alle macchine contabili.

Per il posto di dirigente, mai ricoperto, non risulta sia stata avviata, anche per il 1988, la procedura relativa alla possibile copertura per trasferimento da altro ente.

La vacanza del posto di collaboratore amministrativo, coperto dal 2.1.1987, è stata resa possibile dalla concessione del nulla-osta proposta dal Segretario per il trasferimento ad altro Ente avvenuto dal 1.9.1988.

Negli stessi termini si è avuta la vacanza del posto di operatore tecnico il cui trasferimento risale al 1.8.1987.

Si tratta di due unità che erano state assunte e prestavano servizio nel settore "Servizi amministrativi e tecnici".

Non risulta che siano stati banditi i concorsi per la copertura dei suddetti posti vacanti, nè si è reso possibile la utilizzazione della graduatoria formulata per il concorso di collaboratore.

Con Delibera n. 6/1988, il buono pasto, già fissato in £. 10.000= dal settembre 1986, è stato elevato a £. 12.000= per l'elemento medio del costo di un pasto economico di mezzogiorno.

Al 31.12.1988 non risulta sia stato incassato dalla RAS la somma di £. 35.000.000=, equivalente a quanto accantonato e depositato per il premio di uscita liquidato al signor Marchesoni, collocato a riposo dal 1.12.1985.

Non si comprende cosa si voglia intendere con l'affermazione contenuta nella relazione qui allegata del Presidente f.f. secondo cui la causa del ritardo di cui

sopra sarebbe da attribuire ad una "diversa interpretazione della normativa del Presidente del Collegio dei Revisori rispetto a quella dei responsabili amministrativi dell'Ente".

La questione relativa all'accantonamento e deposito presso la RAS del Fondo per il premio di uscita può ritenersi, comunque, avviata a soluzione.

La quota di tale fondo per l'anno 1988 risulta essere esatta come da prospetto dimostrativo.

Le retribuzioni al personale risultano essere effettuate secondo i valori stipendiali di cui all'art. 17 del D.P.R. 267/1987 che, a regime, come è noto, decorrono dal 1.1.1988.

Le indennità previste dall'art. 23 del citato D.P.R., nonché i compensi per lavoro straordinario ed il premio incentivante, sono stati corrisposti a tutto il personale nella misura massima consentita.

Ad eccezione dell'invio ad un seminario presso la Scuola Superiore di Amministrazione del collaboratore trasferito ad altro Ente dal 1.9.1988, non sono state prese altre iniziative per la formazione ed aggiornamento professionale di cui all'art. 10 del D.P.R. 267/1987.

La insufficiente istruttoria non ha consentito al Consiglio di Amministrazione, nella sua seduta del 17.12.1988, dove era inserita all'ordine del giorno, di adottare alcuna deliberazione in merito all'inquadramento del personale per qualifiche, profili professionali e conseguente riassetto dell'organico, previsti dal D.P.R. 285/1988.

CONSIDERAZIONI E DATI RELATIVI ALLA GESTIONE DELL'ENTE

Il Conto Consuntivo in esame può considerarsi quello che chiude la XVII edizione della Triennale.

L'impiego di mezzi finanziari per realizzare l'Esposizione Internazionale, in confronto con quello degli anni precedenti, suggerisce considerazioni altrettanto ampie sulla gestione di questi mezzi, il cui andamento, in milioni di lire, si ritiene utile qui evidenziare:

1983	1984	1985	1986	1987	1988
£.1.107	£.1.111	£.4.062	£.6.496	£.6.097	£.8.835

È fuori dubbio che l'Ente, con la Esposizione Internazionale, ha quasi completato quel recupero d'immagine che si era offuscata negli anni precedenti.

In questa sede, però, è doveroso un esame impietoso a carattere amministrativo che tenda a cogliere, nella misura più equilibrata possibile, quelle contraddizioni che, risolte in modo diverso, avrebbero conseguito una migliore gestione dell'Ente.

Parte di questo esame ed alcune indicazioni si ritrovano già nelle precedenti pagine di questa relazione.

L'Ente, come è noto, è posto sotto la vigilanza del Ministero per i Beni Culturali e Ambientali, che la esercita in concerto con il Ministero del Tesoro e la Presidenza del Consiglio dei Ministri.

Ciò premesso, non sfugge l'importanza di avere con gli Organi di cui sopra un rapporto che, improntato ad una sana e costruttiva dialettica, possa sortire l'effetto, nel pieno rispetto della normativa vigente, di un ottimo funzionamento dell'Ente stesso.

La gestione per il 1988, come si è già detto, si è svolta sulla base di un Bilancio di previsione non ancora approvato dal Ministero per i Beni Culturali e Ambientali. Le condizioni poste per questa approvazione non sono state accettate dall'Ente che, in sede di risposta, fuori da ogni logica amministrativa e nel rifiuto ostinato alla osservanza di una precisa norma, non ha inteso modificare la previsione di spesa relativa al compenso spettante ai membri della Giunta Esecutiva.

E non è solo il Bilancio di previsione per il 1988 a non essere stato ancora approvato, ma anche quello per il 1989, nonché i Conti consuntivi del 1984, 1985 e 1986.

Per avviare la procedura relativa al recupero di quanto indebitamente è stato corrisposto ai membri della Giunta Esecutiva non è stata sufficiente la espressa "assoluta necessità" di cui alla nota del Ministero del Tesoro del 26.11.1987, a cui ha fatto seguito quella del Ministero per i Beni Culturali e Ambientali in data 12.2.1988.

Soltanto dopo la ferma e doverosa insistenza del Presidente del Collegio dei Revisori dei Conti, nella seduta del Consiglio di Amministrazione del 18.12.1989, con il richiamo, tra l'altro, alla Determinazione della Corte dei Conti, si sono avute assicurazioni di una azione in tal senso che verrà espressa in una delibera da sottoporre all'approvazione nella prossima seduta del Consiglio di Amministrazione.

Le questioni indicate sono sufficienti per auspicare un diverso e più corretto rapporto con gli OO.VV.

Altro aspetto che incide negativamente sulla regolarità della gestione riguarda il ritardo con cui si adempie all'obbligo della deliberazione dei bilanci nei termini previsti dal D.P.R. 696/1979.

Con suo verbale in data 27.4.1989, il Collegio dei Revisori ha chiaramente rilevato come, in modo ormai sistematico, il Consiglio di Amministrazione non viene messo in condizione di poter deliberare i Bilanci entro i termini previsti dalla relativa normativa.

Le vicende attraverso cui si giunge soltanto ora a poter deliberare il Conto Consuntivo per il 1988 sono così minuziosamente indicate nei verbali e del Collegio dei Revisori e del Consiglio di Amministrazione che non vale la pena ripetere in questa sede.

I raffronti che seguono valgono a presentare il problema in tutta la sua progressiva insostenibilità:

. Conto consuntivo 1983	deliberato il 12.6.1984
. Conto consuntivo 1984	deliberato il 13.9.1985
. Conto consuntivo 1985	deliberato il 13.10.1986
. Conto consuntivo 1986	deliberato il 30.11.1987
. Conto consuntivo 1987	deliberato il 17.12.1988
. Conto consuntivo 1988	deliberato il ???

Anche se costituisce l'aspetto più delicato, il Collegio non può non tornare ancora una volta su questioni statutarie che investono rapporti tra organi istituzionali e struttura operativa dell'Ente.

Non possono sussistere dubbi, e sarebbe oltremodo doveroso prendere finalmente atto adeguando i relativi comportamenti, che il vigente Statuto prevede:

- . il potere di iniziativa a cui è connesso quello di rappresentanza esterna è assegnato esclusivamente al Presidente ed è delegabile soltanto ad altro organo istituzionale dell'Ente;
- . il potere di amministrare, che si estrinseca nell'assunzione di impegni di spesa ed a cui consegue la relativa responsabilità, spetta al Consiglio di Amministrazione e non è delegabile;
- . l'uso del suddetto potere deriva al Presidente direttamente dallo Statuto ed è rigidamente subordinato a determinate condizioni.

Non è certo in questo quadro di riferimento che si è svolta la gestione dell'Ente. Sarebbe sufficiente una attenta lettura dei verbali delle sedute del Consiglio di Amministrazione per rendersene conto.

Basti pensare, inoltre, all'uso improprio e straripante che si è fatto dell'Ordinanza Presidenziale.

Anche in questo caso, il raffronto che segue vale a rappresentare il problema in tutta la sua insostenibile progressività:

Esercizio finanziario 1983	n. 122 Ordinanze Presidenziali
Esercizio finanziario 1984	n. 93 Ordinanze Presidenziali
Esercizio finanziario 1985	n. 266 Ordinanze Presidenziali
Esercizio finanziario 1986	n. 339 Ordinanze Presidenziali
Esercizio finanziario 1987	n. 238 Ordinanze Presidenziali
Esercizio finanziario 1988	n. 339 Ordinanze Presidenziali

Nel 1988 il Consiglio di Amministrazione ha tenuto 7 sedute valide adottando 23 deliberazioni, in cui sono stati assunti impegni di spesa per £. 380 milioni circa.

Delle 339 Ordinanze Presidenziali, quelle riferite ad impegni superiori a £.5.950.000= sono 181, per un importo complessivo di £. 6.295 milioni.

Queste Ordinanze Presidenziali, che dovevano essere comunicate al Consiglio di

Amministrazione nelle prime adunanze successive alla loro adozione, sono state invece portate a conoscenza soltanto nella seduta del 9/10 ottobre 1989.

Constatato quanto sopra, il Collegio dei Revisori lascia ad altri elucubrare intorno alla diversità del termine "comunicazione" rispetto a quello di "ratifica" e relative conseguenze di ordine giuridico.

Resta, invece, in tutta la sua rilevanza, la palese violazione di una norma statutaria che prevede l'esercizio di tale potere soltanto in via del tutto eccezionale ed alla condizione di una sua immediata comunicazione al Consiglio di Amministrazione.

La questione, quindi, non può essere ulteriormente elusa e minimizzata. Nel caso in cui, invece, venisse posta nel suo adeguato spessore ci si dovrebbe interrogare sulla base di quali elementi il Consiglio di Amministrazione è tenuto, in sede consuntiva, ad approvare una gestione da cui, per responsabilità che è doveroso individuare, è stato tenuto fuori nel corso del suo svolgimento.

L'esame del contenuto di queste Ordinanze Presidenziali, comunque, consente vari ordini di considerazioni.

Elevato numero di affidamento d'incarico per collaboratori esterni (circa 150) per prestazioni in parte di carattere culturale e scientifico e, comunque, non rinvenibili tra le mansioni previste dall'ordinamento organico del personale della struttura ed in parte dove questo carattere non sussiste ed a cui si ritiene più vantaggioso ricorrere per sopperire ad esigenze temporanee.

In questa seconda categoria appartiene quel personale addetto a compiti di sorveglianza, custodia, pulizia, piccoli servizi di manutenzione alle cui rispettive ditte o cooperative di appartenenza l'incarico viene affidato con appalto concorso.

In particolare evidenza si ritiene porre l'incarico affidato alla Cooperativa Work per tutto l'anno 1988 con una proroga fino al 27.1.1989 per 7 unità, di cui 2 a tempo ridotto ed al 15.2.1989 per altre 3 unità a tempo pieno. Le prestazioni di questa Cooperativa sono ricondotte all'esigenza di un servizio di segretariato plurilingue che viene disimpegnato da un minimo di 5 ad un massimo di 10 unità con un carico di lavoro da 30 a 40 ore distribuite su 5 o 6 giorni settimanali.

Il servizio di cui sopra ha comportato una spesa complessiva per £. 230 milioni, IVA compresa.

Sempre su questa seconda categoria si pone l'attenzione su 30 unità chiamate a giornate lavorative per prestazioni inerenti all'allestimento delle mostre in aggiunta ed a "rinforzo" di quello appartenente alle Ditte che eseguono in appalto i lavori di allestimento stessi. Il loro rapporto di lavoro è direttamente con l'Ente e si è estrinsecato in 25 giornate lavorative con un onere complessivo pari a £. 29 milioni. Questa ultima circostanza fa sorgere serie perplessità in ordine al divieto di cui all'art. 6 della Legge 20.3.1975, n. 70 per tale rapporto di lavoro.

Particolare attenzione è stata posta a quelle Ordinanze Presidenziali che prevedono affidamento di lavori e forniture e noleggio di beni ed attrezzature. L'onere per questo tipo di spesa ammonta a £. 3.300 milioni.

Il Collegio dei Revisori dei Conti, in questo esame, ritiene di dover censurare le

seguenti Ordinanze, suddivise nelle rispettive motivazioni:

A) Ordinanze adottate in sanatoria per forniture non affidate con provvedimento formale e quindi con assunzioni di impegno a prestazione o fornitura avvenuta

1. O.P. n. 19 del 29.3.1988, per £. 15.000.000=
2. O.P. n. 29 del 31.3.1988, per £. 3.659.000=
3. O.P. n. 39 del 18.4.1988, per £. 4.337.400=
4. O.P. n. 40 del 18.4.1988, per £. 19.399.200=
5. O.P. n. 289 del 13.10.1988, per £. 3.433.031=
6. O.P. n. 299 del 25.10.1988, per £. 2.316.000=
7. O.P. n. 301 del 27.10.1988, per £. 1.700.000=
8. O.P. n. 326 del 5.12.1988, per £. 5.000.000=
9. O.P. n. 332 del 19.12.1988, per £. 30.300.000=
10. O.P. n. 333 del 19.12.1988, per £. 50.000.000=

B) Ordinanze per affidamento di lavori senza la prescritta gara ufficiosa

1. O.P. n. 211 del 2.9.1988 per £. 26.087.500=
2. O.P. n. 216 del 5.9.1988 per £. 20.000.000=
3. O.P. n. 219 del 6.9.1988 per £. 14.500.000=
4. O.P. n. 220 del 7.9.1988 per £. 47.250.000=
5. O.P. n. 264 del 17.9.1988 per £. 37.366.000=
6. O.P. n. 275 del 20.9.1988 per £. 2.840.000=
7. O.P. n. 280 del 29.9.1988 per £. 2.739.000=
8. O.P. n. 291 del 16.10.1988 per £. 6.250.000=
9. O.P. n. 306 del 2.11.1988 per £. 47.250.000=

C) Ordinanze per affidamento di lavori o prestazioni di servizi per importi superiori ai 50 milioni senza esperire la gara pubblica o quella ufficiosa

1. O.P. n. 162 del 1.8.1988 per £. 115.000.000=
2. O.P. n. 176 del 5.8.1988 per £. 99.960.000=
3. O.P. n. 181 del 9.8.1988 per £. 100.000.000=
4. O.P. n. 208 del 1.9.1988 per £. 79.254.000=
5. O.P. n. 255 del 16.9.1988 per £. 58.500.000=
6. O.P. n. 278 del 26.9.1988 per £. 115.800.000=
7. O.P. n. 282 del 30.9.1988 per £. 133.120.000=
8. O.P. n. 320 del 10.11.1988 per £. 77.665.056=

N.B.: per Le Ordinanze Presidenziali n. 176 e n. 181 è stata esperita la gara ufficiosa.

Per le Ordinanze Presidenziali n. 162 e n. 208, oltre a non essere stata esperita nemmeno la gara ufficiosa, la scelta della Ditta è stata effettuata da collaboratore esterno.

L'esame svolto sulle OO.PP. n. 2, 8, 40, 221, 235, 264, 279 e 309 inducono ad altre particolari considerazioni.

Si tratta di Ordinanze con le quali si procede ad affidare lavori tipografici alla Ditta

Litorama per un importo complessivo di £. 254.372.236=.

Fatta eccezione per la *Ordinanza n. 264*, che motivi d'urgenza non avrebbero consentito la gara ufficiosa, per le altre si è proceduto all'invito di altre due ditte.

Non vi è dubbio che la Ditta Litorama è quella che meglio di ogni altra riesce ad interpretare la linea creativa dell'arch. Lupi, collaboratore esterno dell'Ente per le iniziative grafiche.

Purtuttavia, non si può non osservare che lasciando allo stesso arch. Lupi la scelta delle ditte, invero quasi sempre le stesse, da invitare a fare l'offerta, l'Ente svuota di ogni suo sostanziale contenuto la gara ufficiosa. Nè si può non aggiungere che il frazionamento dei lavori, certamente dovuto a carenza di programmazione, possa far nascere il sospetto che sia artificioso per eludere la gara pubblica.

L'esame dei titoli di spesa, svolto a campione, consente di rilevare quanto segue:

1. non sempre l'osservanza del comma ultimo dell'art. 21 del D.P.R. 696/1979 è tale da rendere agevoli e più rapide le verifiche contabili;
2. il visto di congruità per la liquidazione delle fatture si ritiene che debba essere di competenza del Segretario dell'Ente nella sua qualità di primo responsabile amministrativo;
3. la liquidazione di fatture per acquisto di beni di consumo o da inventariare deve essere subordinata al visto dell'avvenuta registrazione sull'apposito registro;
4. la emissione tanto delle reversali d'incasso quanto dei mandati a regolarizzazione di sospesi deve avvenire con maggior tempestività.

NOTA CONCLUSIVA

Fermo restando tutte le osservazioni svolte nella presente relazione, nonché la necessità di un immediato ed efficace impianto della contabilità economale, nonché delle scritture inventariali ed, infine, di una efficace azione per il recupero dei seguenti crediti:

1. apporto tecnico-scientifico Esposizione Tsukuba;
2. somme in più corrisposte al dott. Savi, ex Segretario dell'Ente;
3. somme in più corrisposte ai membri della Giunta Esecutiva;
4. rivalsa nei confronti dell'ADI per il saldo della fattura di £. 33.082.480= e conseguenti interessi alla Cooperativa "Metca";
5. contributo della Regione Lombardia;
6. contributo del Comune di Milano


e, pur nella convinzione che la gestione dell'Ente contiene elementi di valutazione che non concorrono in positivo ai fini di una regolare condotta amministrativa, il Collegio dei Revisori dei Conti attesta la corrispondenza delle risultanze del Conto

Consuntivo 1988 con le scritture dell'Ente Triennale e, per quanto di sua competenza, non esprime difficoltà alla sua approvazione.

letta e approvata
Roma, 12 gennaio 1990

dott. Vittorio Catalucci, Presidente
in rappresentanza del Ministero del Tesoro

rag. Silvio Rossi
in rappresentanza del Ministero
Beni Culturali e Ambientali



BILANCIO CONSUNTIVO

XI LEGISLATURA - DISEGNI DI LEGGE E RELAZIONI - DOCUMENTI

TRIENNALE DI MILANO
Viale Alemagna 6
20121 Milano

Conto consuntivo 1988

CODICE	N°	Capitolo DENOMINAZIONE	PREVISIONI Iniziali	VARIAZIONI In aumento (7-4)	VARIAZIONI In diminuzione (4-7)	PREVISIONI Definitive (4+5-6)	Gestione di competenza		TOTALI accertati (8+9)	DIFFERENZE In più (10-7)	
							SOMME ACCERTATE				
							Riscosse	Da riscuotere (10-8)			
1	2	3	4	5	6	7	8	9	10	11	
		TITOLO II									
		ENTRATE DERIVANTI DA TRASFERIMENTI CORRENTI									
		<i>CATEGORIA 3* Trasferimenti da parte dello Stato</i>									
203010	1	Contributo Ministero Beni Culturali ed Ambientali (414/84)	5.000.000.000	0		5.000.000.000	5.000.000.000	0	5.000.000.000	0	
		TOTALE Categoria 3*	5.000.000.000	0		5.000.000.000	5.000.000.000	0	5.000.000.000	0	
		<i>CATEGORIA 4* Trasferimenti da parte delle Regioni</i>									
204010	3	Contributo Regione Lombardia	0	0	0	0	0	0	0	0	
		TOTALE Categoria 4*	0	0	0	0	0	0	0	0	
		<i>CATEGORIA 5* Trasferimenti da parte di Comuni e Province</i>									
205010	6	Contributo dal Comune di Milano	150.000.000	0	0	150.000.000	0	150.000.000	150.000.000	0	
205020	7	Contributo dalla Provincia di Milano	0	0	0	0	0	0	0	0	
205030	8	Contributo da altri Enti locali	0	0	0	0	0	0	0	0	
		TOTALE Categoria 5*	150.000.000	0	0	150.000.000	0	150.000.000	150.000.000	0	
		<i>CATEGORIA 6* Trasferimenti da Enti pubblici</i>									
206010	10	Contributo da altri Enti del Settore pubblico	0	82.000.000	0	82.000.000	0	82.000.000	82.000.000	0	
		TOTALE Categoria 6*	0	82.000.000	0	82.000.000	0	82.000.000	82.000.000	0	
		TOTALE TITOLO II	5.150.000.000	82.000.000	0	5.232.000.000	5.000.000.000	232.000.000	5.232.000.000	0	

XI LEGISLATURA - DISEGNI DI LEGGE E RELAZIONI - DOCUMENTI

DIFFERENZE in meno (7-10) 12	Gestione dei residui attivi					Gestione di cassa					TOTALE dei residui attivi (9+13) 23
	RESIDUI a inizio esercizio 13	Riscossi 14	Da riscuotere (16-14) 15	Totali (14+15) 16	VARIAZIONI In più (16-13) 17	Previsioni 19	Riscossioni (8+14) 20	DIFFERENZE In più (20-19) 21	DIFFERENZE In meno (19-20) 22		
0	0	0	0	0	0	0	5.000.000.000	5.000.000.000	0	0	0
0	0	0	0	0	0	0	5.000.000.000	5.000.000.000	0	0	0
0	75.964.302	0	75.964.302	75.964.302	0	0	75.000.000	0	0	75.000.000	75.964.302
0	75.964.302	0	75.964.302	75.964.302	0	0	75.000.000	0	0	75.000.000	75.964.302
0	185.000.000	0	185.000.000	185.000.000	0	0	150.000.000	0	0	150.000.000	335.000.000
0	0	0	0	0	0	0	0	0	0	0	0
0	138.315.400	25.000.000	100.000.000	125.000.000	0	13.315.400	0	25.000.000	25.000.000	0	100.000.000
0	323.315.400	25.000.000	285.000.000	310.000.000	0	13.315.400	150.000.000	25.000.000	25.000.000	150.000.000	435.000.000
0	132.500.000	112.500.000	20.000.000	132.500.000	0	0	82.000.000	112.500.000	30.500.000	0	102.000.000
0	132.500.000	112.500.000	20.000.000	132.500.000	0	0	82.000.000	112.500.000	30.500.000	0	102.000.000
0	531.779.702	137.500.000	380.964.302	518.464.302	0	13.315.400	5.307.000.000	5.137.500.000	55.500.000	225.000.000	612.964.302

XI LEGISLATURA - DISEGNI DI LEGGE E RELAZIONI - DOCUMENTI

CATEGORIA	N°	DENOMINAZIONE	Gestione di competenza								
			PREVISIONI Iniziali	VARIAZIONI In aumento (7-4)	VARIAZIONI In diminuzione (4-7)	PREVISIONI Definitive (4+5-6)	SOMME ACCERTATE		TOTALI accertati (8+9)	DIFFERENZE in più (10-7)	
							Riscosse	Da riscossione (10-8)			
1	2	3	4	5	6	7	8	9	10	11	
		TITOLO III ALTRE ENTRATE									
		<i>CATEGORIA 7* Entrate derivanti da vendite e da prestazione di servizi</i>									
307010	11	Recavi dalla vendita di pubblicazioni	10.000.000	0	8.000.000	2.000.000	948.403	1.144.000	2.092.403	92.403	
307020	12	Proventi derivanti da biglietti ingresso mostre	350.000.000	0	0	350.000.000	312.505.992	37.728.077	350.234.069	234.069	
		TOTALE Categoria 7*	360.000.000	0	8.000.000	352.000.000	313.454.395	38.872.077	352.326.472	326.472	
		<i>CATEGORIA 8* Redditi e proventi patrimoniali</i>									
308050	15	Interessi attivi su conti correnti	150.000.000	80.000.000	0	230.000.000	132.942.792	203.334.636	336.277.428	106.277.428	
		TOTALE Categoria 8*	150.000.000	80.000.000	0	230.000.000	132.942.792	203.334.636	336.277.428	106.277.428	
		<i>CATEGORIA 9* Poste correnti compensative di spese correnti</i>									
309050	17	Recuperi e rimborsi diversi	0	0	0	0	0	63.065.948	63.065.948	63.065.948	
		TOTALE Categoria 9*	0	0	0	0	0	63.065.948	63.065.948	63.065.948	
		<i>CATEGORIA 10* Entrate non classificabili in altre voci</i>									
310010	20	Entrate eventuali	10.000.000	0	0	10.000.000	2.351.600	1.727.000	4.078.600	0	
310020	21	Contributi da privati	0	561.000.000	0	561.000.000	388.000.000	207.500.000	595.500.000	34.500.000	
310030	22	Contributi da paesi partecipanti Esposizione Internazionale	350.000.000	0	100.000.000	250.000.000	150.787.776	74.475.000	225.262.776	0	
		TOTALE Categoria 10*	360.000.000	561.000.000	100.000.000	821.000.000	541.139.376	283.702.000	824.841.376	34.500.000	
		TOTALE TITOLO III	870.000.000	641.000.000	108.000.000	1.403.000.000	987.536.563	588.974.661	1.576.511.224	204.169.848	
		TOTALE ENTRATE CORRENTI	6.020.000.000	723.000.000	108.000.000	6.635.000.000	5.987.536.563	820.974.661	6.808.511.224	204.169.848	

XI LEGISLATURA - DISEGNI DI LEGGE E RELAZIONI - DOCUMENTI

DIFFERENZE in meno (7-10) 12	Gestione dei residui attivi					Gestione di cassa					TOTALE dei residui attivi (9+15) 23
	RESIDUI a inizio esercizio 13	Riscossi 14	Da riscattare (16-15) 15	Totali (14+15) 16	VARIAZIONI in più (16-15) 17	VARIAZIONI in meno (13-16) 18	Previsioni 19	Riscossioni (8-14) 20	DIFFERENZE in più (20-19) 21	DIFFERENZE in meno (19-20) 22	
0	70.000	70.000	0	70.000	0	0	2.000.000	1.018.403	0	981.597	1.144.000
0	28.963.232	264.250	28.698.982	28.963.232	0	0	350.000.000	312.770.242	0	37.229.758	66.427.059
0	0	0	0	0	0	0	0	0	0	0	0
0	29.033.232	334.250	28.698.982	29.033.232	0	0	352.000.000	313.788.645	0	38.211.355	67.571.059
0	193.488.443	193.488.443		193.488.443	0	0	326.431.235	326.431.235	0	0	203.334.636
0	193.488.443	193.488.443	0	193.488.443	0	0	326.431.235	326.431.235	0	0	203.334.636
0	0	0	0	0	0	0	0	0	0	0	63.065.948
0	0	0	0	0	0	0	0	0	0	0	63.065.948
5.921.400	27.468.060	6.395.775	21.072.285	27.468.060	0	0	10.000.000	8.747.375	0	1.252.625	22.799.285
0	779.283.500	644.283.500	125.000.000	769.283.500	0	10.000.000	1.250.000.000	1.032.283.500	0	217.716.500	332.500.000
24.737.224	0	0	0	0	0	0	0	150.787.776	150.787.776	0	74.475.000
30.658.624	806.751.560	650.679.275	146.072.285	796.751.560	0	10.000.000	1.260.000.000	1.191.818.651	150.787.776	218.969.125	429.774.285
30.658.624	1.029.273.235	844.501.968	174.771.267	1.019.273.235	0	10.000.000	1.938.431.235	1.832.038.531	150.787.776	257.180.480	763.745.928
30.658.624	1.561.052.937	982.001.968	555.715.569	1.537.737.537	0	23.315.400	7.245.431.235	6.969.538.531	206.287.776	482.180.480	1.376.710.230

XI LEGISLATURA - DISEGNI DI LEGGE E RELAZIONI - DOCUMENTI

CODICE	Capitolo		Gestione di competenza							
	N°	DENOMINAZIONE	PREVISIONI Iniziali	VARIAZIONI In aumento (7-4)	VARIAZIONI In diminuzione (4-7)	PREVISIONI Definitive (4+5-6)	SOMME ACCERTATE		TOTALI accertati (8+9)	DIFFERENZE in più (10-7)
							Riscoste	Da riscuotere (10-8)		
1	2	3	4	5	6	7	8	9	10	11
		TITOLO IV ENTRATE PER ALIENAZIONE DI BENI PATRIMONIALI E RISCOSSIONE DI CREDITI								
		<i>CATEGORIA 14* Riscossione di crediti</i>								
414020	24	Riscossione di crediti diversi	0	0	0	0	0	0	0	0
414030	25	Riscossioni indennità anzianità	0	0	0	0	0	0	0	0
		TOTALE Categoria 14*	0	0	0	0	0	0	0	0
		TOTALE TITOLO IV	0	0	0	0	0	0	0	0
		TITOLO VII PARTITE DI GIRO								
		<i>CATEGORIA 22* Entrate aventi natura di partite di giro</i>								
722010	27	Riutenute erariali	350.000.000	0	0	350.000.000	216.511.709	2.028.860	218.540.569	0
722020	28	Riutenute previdenziali ed assistenziali	50.000.000	0	0	50.000.000	43.392.013	0	43.392.013	0
722030	29	Riutenute diverse	15.000.000	0	0	15.000.000	1.633.656	0	1.633.656	0
722060	30	Partite in conto sospeso	50.000.000	0	0	50.000.000	23.007.260	18.088.990	41.096.250	0
722070	31	Reintegro fondo cassa anticipato al Cassiere	5.000.000	15.000.000	0	20.000.000	20.000.000	0	20.000.000	0
		TOTALE Categoria 22*	470.000.000	15.000.000	0	485.000.000	304.544.638	20.117.850	324.662.488	0
		TOTALE TITOLO VII	470.000.000	15.000.000	0	485.000.000	304.544.638	20.117.850	324.662.488	0
		TOTALE GENERALE	6.490.000.000	738.000.000	108.000.000	7.120.000.000	6.292.081.201	841.092.511	7.133.173.712	204.169.848

XI LEGISLATURA - DISEGNI DI LEGGE E RELAZIONI - DOCUMENTI

DIFFERENZE in meno (7-10) 12	Gestione dei residui attivi					Gestione di cassa					TOTALE dei residui attivi (9+15) 23
	RESIDUI a inizio esercizio 13	Riscossi 14	Da riscuotere (16-14) 15	Totali (14+15) 16	VARIAZIONI in più (16-13) 17	VARIAZIONI in meno (13-16) 18	Previsioni 19	Riscossioni (8+14) 20	DIFFERENZE in più (20-19) 21	DIFFERENZE in meno (19-20) 22	
0	0	0	0	0	0	0	0	0	0	0	0
0	35.000.000	0	35.000.000	35.000.000	0	0	35.000.000	0	0	0	35.000.000
0	35.000.000	0	35.000.000	35.000.000	0	0	35.000.000	0	0	0	35.000.000
0	35.000.000	0	35.000.000	35.000.000	0	0	35.000.000	0	0	0	35.000.000
131.459.431	0	0	0	0	0	0	350.000.000	216.511.709	0	133.488.291	2.028.866
6.607.987	62.251	0	62.251	62.251	0	0	50.000.000	43.392.013	0	6.607.987	62.251
13.366.344	0	0	0	0	0	0	15.000.000	1.633.656	0	13.366.344	0
8.903.750	114.983.747	335.285	114.648.462	114.983.747	0	0	50.000.000	23.342.545	0	26.657.455	132.737.452
0	17.000.000	5.000.000	12.000.000	17.000.000	0	0	20.000.000	25.000.000	5.000.000	0	12.000.000
160.337.512	132.045.998	5.335.285	126.710.713	132.045.998	0	0	485.000.000	309.879.923	5.000.000	180.120.077	146.828.563
160.337.512	132.045.998	5.335.285	126.710.713	132.045.998	0	0	485.000.000	309.879.923	5.000.000	180.120.077	146.828.563
190.996.136	1.728.098.935	987.337.253	717.446.282	1.704.783.535	0	23.315.400	7.765.431.235	7.279.418.454	211.287.776	697.300.557	1.558.538.793

XI LEGISLATURA - DISEGNI DI LEGGE E RELAZIONI - DOCUMENTI

DESCRIZIONE		Gestione di competenza								
		PREVISIONI Iniziali	VARIAZIONI In aumento (7-4)	VARIAZIONI In diminuzione (4-7)	PREVISIONI Definitive (4+5-6)	SOMME IMPEGNATE		TOTALI impegni (8+9)	DIFFERENZE In più (10-7)	
						Pagate	Da pagare (10-8)			
4	5	6	7	8	9	10	11			
TITOLO I										
SPESA CORRENTE (1) di funzionamento e di contenimento)										
CATEGORIA 1* Spese per gli Organi dell'Ente										
101310	1	Assegni ed indennità alla Presidenza	0	0	0			0	0	
101020	2	Compensi, indennità e rimborsi ai componenti gli Organi Collegiali di Amministrazione	50.000.000	0	0	50.000.000	22.930.220	10.000.000	32.930.220	
101030	3	Compensi, indennità e rimborsi al Collegio dei Revisori	20.000.000	5.000.000	0	25.000.000	15.532.977	4.021.100	19.554.077	
101040	4	Compensi Giunta Esecutiva	120.000.000	0	20.000.000	100.000.000	0	1.619.425	1.619.425	
101050	5	Centro Studi	10.000.000	0	10.000.000	0	0	0	0	
101060	6	Rimborsi e indennità missioni Giunta Esecutiva	20.000.000	0	15.000.000	5.000.000	0	0	0	
TOTALE Categoria 1*			220.000.000	5.000.000	45.000.000	180.000.000	28.463.197	15.640.525	34.103.722	
CATEGORIA 2* Oneri per il personale in attività di servizio										
102000	7	Stipendi ed altri assegni fissi al personale straordinario	15.000.000	0	0	15.000.000	0	0	0	
102010	8	Stipendi ed altri assegni fissi al personale Collegiali di Amministrazione	550.000.000	0	0	550.000.000	414.638.828	10.843.834	425.482.662	
102020	9	Compensi per lavoro straordinario	60.000.000	5.000.000	0	65.000.000	34.169.372	30.830.628	65.000.000	
102030	10	Indennità e rimborso spese trasporto missioni all'interno	20.000.000	0	10.000.000	10.000.000	3.435.910	1.500.000	4.935.910	
102040	11	Indennità e rimborso spese trasporto missioni all'estero	50.000.000	0	35.000.000	15.000.000	6.090.483	4.483.622	10.574.105	
102060	12	Oneri previdenziali e assistenziali a carico dell'Ente	200.000.000	0	0	200.000.000	32.025.823	29.373.927	161.399.750	
102070	13	Altri oneri sociali a carico dell'Ente	100.000.000	0	0	100.000.000	52.770.400	0	52.770.400	
102080	14	Corso per il personale e partecipazioni spese per corsi indetti da Enti, Istituti ed Amministrazioni	10.000.000	0	0	10.000.000	1.951.220	0	1.951.220	
TOTALE Categoria 2*			1.005.000.000	5.000.000	45.000.000	965.000.000	45.082.036	77.032.011	722.114.047	
CATEGORIA 4* Spese per acquisto beni consumo e servizio										
104010	16	Acquisto riviste, giornali ed altre pubblicazioni	20.000.000	0	0	20.000.000	11.577.776	6.997.000	18.574.776	
104020	17	Spese acquisto materiale di consumo-cancelleria e stampati	80.000.000	0	0	80.000.000	59.692.761	5.325.069	65.017.830	
104030	18	Spese di rappresentanza	35.000.000	0	0	35.000.000	31.543.717	2.932.800	34.476.517	
104040	19	Spese per il funzionamento di commissioni, comitati, ecc	20.000.000	0	0	20.000.000	10.000.000	4.285.000	14.285.000	
104090	20	Manutenzione riparazione adattamento locali e impianti	150.000.000	0	0	150.000.000	76.228.517	36.152.234	112.380.751	
104100	21	Spese postali, telegrafiche e telefoniche	250.000.000	0	100.000.000	150.000.000	113.447.912	4.340.000	117.787.912	
104110	22	Spese per studi, indagini e rilevazioni	10.000.000	0	0	10.000.000	4.814.400	5.185.600	10.000.000	
104120	23	Spese organizzativa e partecipazione a convegni, congressi, mostre ed altre manifestazioni	5.000.000	0	0	5.000.000	0	0	0	
104130	24	Spese per concorsi	15.000.000	0	10.000.000	5.000.000	0	0	0	
104140	25	Manutenzione, noleggio e esercizio mezzi di trasporto	80.000.000	0	0	80.000.000	54.270.477	17.255.000	71.525.477	
104160	26	Spese per energia elettrica e illuminazione	150.000.000	0	40.000.000	110.000.000	58.171.650	32.695.000	90.866.650	
104180	28	Oneri e compensi per speciali incarichi (collaborazioni, ecc.)	80.000.000	0	50.000.000	30.000.000	22.000.000	0	22.000.000	
104190	29	Trasporti e facchinaggi	150.000.000	0	0	150.000.000	32.038.712	12.373.500	44.412.212	
104200	30	Primi di assicurazione	20.000.000	0	15.000.000	5.000.000	364.000	0	364.000	
104210	31	Spese per manutenzione, assistenza e noleggio di strumentazione tecnica e macchine d'ufficio	45.000.000	10.000.000	0	55.000.000	41.076.810	930.580	42.007.390	
104220	32	Conservazione, restauro e riordino raccolta archivio storico	10.000.000	9.000.000	0	19.000.000	18.307.126	0	18.307.126	
104230	33	Realizzazione e gestione Database del Design	0	40.000.000	0	40.000.000	0	0	0	
TOTALE Categoria 4*			1.120.000.000	59.000.000	215.000.000	964.000.000	533.533.858	128.471.783	662.005.641	

XI LEGISLATURA - DISEGNI DI LEGGE E RELAZIONI - DOCUMENTI

DIFFERENZE In meno (7-10)	Gestione dei residui passivi					VARIAZIONI		Gestione di cassa				TOTALE dei residui passivi (9+15)
	RESIDUI a inizio esercizio	Pagati	Da pagare (16-14)	Totali (14+15)	VARIAZIONI In più (16-13)	VARIAZIONI In meno (13-16)	Previsioni	Pagamenti (8+14)	DIFFERENZE In più (20-19)	DIFFERENZE In meno (19-20)		
12	13	14	15	16	17	18	19	20	21	22	23	
0			0		0	0		0	0	0	0	
17.069.780	21.465.844	10.055.477	11.410.367	21.465.844	0	0	50.000.000	32.985.697	0	17.014.303	21.410.367	
5.445.923	6.294.830	2.572.600	3.722.230	6.294.830	0	0	25.000.000	18.105.577	0	6.894.423	7.743.330	
98.380.575	158.211.077	0	0	0	0	158.211.077	240.000.000	0	0	240.000.000	1.619.425	
0	0	0	0	0	0	0	0	0	0	0	0	
5.000.000	1.570.400	0	1.570.400	1.570.400	0	0	7.000.000	0	0	0	1.570.400	
125.896.278	187.542.151	12.628.077	16.702.997	29.331.074	0	158.211.077	322.000.000	51.091.274	0	263.908.726	32.343.522	
				17.0217.02								
15.000.000	0		0		0	0	0	0	0	0	0	
124.517.338	41.080.598	16.718.811	24.361.787	41.080.598	0	0	600.000.000	431.357.639	0	168.642.361	35.205.621	
0	29.926.213	29.672.971	253.242	29.926.213	0	0	70.000.000	63.842.343	0	6.157.657	31.083.870	
5.064.090	13.146.882	344.290	12.802.592	13.146.882	0	0	15.000.000	3.780.200	0	11.219.800	14.302.592	
4.425.895	40.957.432	14.402.300	26.355.132	40.957.432	0	0	20.000.000	20.692.783	692.783	0	30.838.754	
38.600.250	35.294.427	31.969.887	3.324.540	35.294.427	0	0	200.000.000	163.995.710	0	36.004.290	32.698.467	
47.229.600	4.448.675		4.448.675	4.448.675	0	0	100.000.000	52.770.400	0	47.229.600	4.448.675	
8.048.780	0		0		0	0	10.000.000	1.951.220	0	8.048.780	0	
242.885.933	164.854.227	93.308.259	71.545.968	164.854.227	0	0	1.015.000.000	738.390.295	692.783	277.302.488	148.577.979	
1.425.224	3.842.300		3.842.300	3.842.300	0	0	20.000.000	11.577.776	0	8.422.224	10.839.300	
14.982.170	10.343.938	7.315.238	3.028.700	10.343.938	0	0	80.000.000	67.007.999	0	12.992.001	8.353.769	
523.483	1.122.230	709.488	412.742	1.122.230	0	0	35.000.000	32.253.205	0	2.746.795	3.345.542	
5.715.000	2.800.000	0	2.800.000	2.800.000	0	0	20.000.000	10.000.000	0	10.000.000	7.085.000	
37.619.249	26.411.478	29.132.161	0	29.132.161	2.720.683	0	150.000.000	105.360.678	0	44.679.322	36.152.234	
32.212.088	3.597.982	1.244.913	2.353.069	3.597.982	0	0	150.000.000	114.692.825	0	35.307.175	6.693.069	
0	0	0	0	0	0	0	10.000.000	4.814.400	0	5.185.600	5.185.600	
5.000.000	2.000.000	2.066.480	0	2.066.480	66.480	0	5.000.000	2.066.480	0	2.933.520	0	
5.000.000	9.085.841	5.463.000	3.622.841	9.085.841	0	0	15.000.000	5.463.000	0	9.537.000	3.622.841	
8.474.523	10.627.571	4.702.005	5.925.566	10.627.571	0	0	80.000.000	58.972.482	0	21.027.518	23.180.566	
19.133.350	3.615.000	3.615.000	0	3.615.000	0	0	100.000.000	61.786.650	0	38.213.350	32.695.000	
8.000.000	23.100		23.100	23.100	0	0	30.000.000	22.000.000	0	8.000.000	23.100	
105.587.788	5.299.610	961.946	4.337.664	5.299.610	0	0	150.000.000	33.000.658	0	116.999.342	16.711.164	
4.636.000	0	0	0	0	0	0	5.000.000	364.000	0	4.636.000	0	
12.992.610	2.028.238	1.226.138	802.100	2.028.238	0	0	50.000.000	42.302.948	0	7.697.052	1.732.680	
692.874	4.848.260	804.760	4.043.500	4.848.260	0	0	19.000.000	19.111.886	111.886	0	4.043.500	
40.000.000	0	0	0	0	0	0	40.000.000	0	0	40.000.000	0	
301.994.359	85.645.548	57.241.129	31.191.582	88.432.711	2.787.163	0	959.000.000	590.774.987	111.886	368.336.899	159.663.365	

XI LEGISLATURA - DISEGNI DI LEGGE E RELAZIONI - DOCUMENTI

CODICE	C/C	Capitolo	DENOMINAZIONE	Gestione di competenza							
				PREVISIONI Iniziali (4)	VARIAZIONI In aumento (7-4) (5)	VARIAZIONI In diminuzione (4-7) (6)	PREVISIONI Definitive (4+5-6) (7)	SOMME IMPEGNATE		TOTALI impegni (8+9) (10)	DIFFERENZE In più (10-7) (11)
								Pagate (8)	Da pagare (10-8) (9)		
			CATEGORIA 5* Spese per prestazioni istituzionali								
105000	38		Spese per pubblicazioni dell'Ente	5.000.000	0	0	5.000.000	0	0	0	0
105010	39		Spese per mostre:	6.801.000.000	1.012.000.000	0	7.813.000.000	5.495.505.663	1.343.496.161	6.839.001.824	0
			TOTALE Categoria 5*	6.806.000.000	1.012.000.000	0	7.818.000.000	5.495.505.663	1.343.496.161	6.839.001.824	0
			CATEGORIA 7* Oneri finanziari								
1107020	40		Spese e commissioni bancarie	2.000.000	0	0	2.000.000	558.099	14.000	572.099	0
			TOTALE Categoria 7*	2.000.000	0	0	2.000.000	558.099	14.000	572.099	0
			CATEGORIA 8* Oneri tributari								
108010	42		Imposte, tasse e tributi vari	200.000.000	0	50.000.000	150.000.000	82.280.815	18.121.646	100.402.461	0
			TOTALE Categoria 8*	200.000.000	0	50.000.000	150.000.000	82.280.815	18.121.646	100.402.461	0
			CATEGORIA 10* Spese non classificabili in altre voci								
110010	46		Spese per liti, arbitraggi, risarcimenti ed accessori	10.000.000	0	0	10.000.000	750.000	8.475.000	9.225.000	0
110020	47		Fondi di riserva	250.000.000	15.000.000	0	265.000.000	0	0	0	0
			TOTALE Categoria 10*	260.000.000	15.000.000	0	275.000.000	750.000	8.475.000	9.225.000	0
			TOTALE TITOLO I	9.613.000.000	1.096.000.000	355.000.000	10.354.000.000	6.796.173.668	1.591.251.126	8.387.424.794	0
			TITOLO II SPESE IN CONTO CAPITALE								
			CATEGORIA 12* Acquisizioni, immobilizzazioni tecniche								
212010	48		Acquisizioni impianti e attrezzature tecniche	200.000.000	0	100.000.000	100.000.000	83.898.681	1.829.000	85.727.681	0
212020	49		Acquisizioni libri per biblioteca	5.000.000	0	0	5.000.000	2.364.525	37.000	2.401.525	0
212030	50		Acquisizioni materiale per museo design	30.000.000	0	0	30.000.000	0	0	0	0
212040	51		Acquisito mobili e macchine per ufficio	50.000.000	0	0	50.000.000	13.003.491	3.218.270	16.221.761	0
212050	52		Acquisito materiale tecnico	50.000.000	0	25.000.000	25.000.000	0	35.600	35.600	0
212060	53		Acquisito libri per dotazione uffici	2.000.000	0	1.000.000	1.000.000	50.000	0	50.000	0
			TOTALE Categoria 12*	337.000.000	0	126.000.000	211.000.000	99.316.697	5.119.870	104.436.567	0
			CATEGORIA 14* Concessione di crediti e anticipazioni								
215000	56		Versamenti per indennità fondo anziani	20.000.000	0	0	20.000.000	0	18.000.000	18.000.000	0
			TOTALE Categoria 14*	20.000.000	0	0	20.000.000	0	18.000.000	18.000.000	0

XI LEGISLATURA - DISEGNI DI LEGGE E RELAZIONI - DOCUMENTI

DIFFERENZE in meno (7-10)	Gestione dei residui passivi					Gestione di cassa					TOTALE dei residui passivi (9+15)
	RESIDUI a inizio esercizio	Pagati	Da pagare (16-14)	Totali (14+15)	VARIAZIONI in più (16-15)	VARIAZIONI in meno (13-16)	Previsioni	Pagamenti (8+14)	DIFFERENZE in più (20-19)	DIFFERENZE in meno (19-20)	
12	13	14	15	16	17	18	19	20	21	22	23
5.000.000	4.964.108	0	4.964.108	4.964.108	0	0	5.000.000	0	0	5.000.000	4.964.108
973.998.176	656.222.611	579.812.928	76.409.683	656.222.611	0	0	6.500.000.000	6.075.318.591	0	424.681.409	1.419.905.844
978.998.176	661.186.719	579.812.928	81.373.791	661.186.719	0	0	6.505.000.000	6.075.318.591	0	429.681.409	1.424.869.952
1.427.901	380.400	11.400	369.000	380.400	0	0	2.000.000	569.499	0	1.430.501	383.000
1.427.901	380.400	11.400	369.000	380.400	0	0	2.000.000	569.499	0	1.430.501	383.000
49.597.539	6.721.050	1.323.000	5.398.050	6.721.050	0	0	120.000.000	83.603.815	0	36.396.185	23.519.696
49.597.539	6.721.050	1.323.000	5.398.050	6.721.050	0	0	120.000.000	83.603.815	0	36.396.185	23.519.696
775.000	15.492.200	12.000.000	3.492.200	15.492.200	0	0	20.000.000	12.750.000	0	7.250.000	11.967.200
265.000.000	0	0	0	0	0	0	265.000.000	0	0	265.000.000	0
265.775.000	15.492.200	12.000.000	3.492.200	15.492.200	0	0	285.000.000	12.750.000	0	272.250.000	11.967.200
1.966.375.206	1.121.822.295	756.324.793	210.073.588	966.398.381	2.787.163	158.211.077	9.208.000.000	7.552.498.461	804.669	1.649.306.208	1.801.324.714
14.272.319	0	0	0	0	0	0	100.000.000	83.898.681	0	16.101.319	1.829.000
2.598.475	0	0	0	0	0	0	3.000.000	2.364.525	0	635.475	37.000
30.000.000	0	0	0	0	0	0	30.000.000	0	0	30.000.000	0
33.778.239	11.721.910	6.267.150	5.454.760	11.721.910	0	0	50.000.000	19.270.641	0	30.729.359	8.673.030
24.964.400	0	0	0	0	0	0	25.000.000	0	0	25.000.000	35.600
950.000	0	0	0	0	0	0	1.000.000	50.000	0	0	0
109.563.433	11.721.910	6.267.150	5.454.760	11.721.910	0	0	209.000.000	105.583.847	0	102.466.153	10.574.630
2.000.000	71.050.000	0	71.050.000	71.050.000	0	0	71.000.000	0	0	71.000.000	89.050.000
2.000.000	71.050.000	0	71.050.000	71.050.000	0	0	71.000.000	0	0	71.000.000	89.050.000

XI LEGISLATURA - DISEGNI DI LEGGE E RELAZIONI - DOCUMENTI

CODICE	Capitolo			Gestione di competenza						
	N°	DENOMINAZIONE	PREVISIONI Iniziali	VARIAZIONI In aumento (7-4)	VARIAZIONI In diminuzione (4-7)	PREVISIONI Definitive (4+5-6)	SOMME IMPEGNATE		TOTALI impegni (8+9)	DIFFERENZE In più (10-7)
							Pagate	Da pagare (10-8)		
1	2	3	4	5	6	7	8	9	10	11
		<i>CATEGORIA 15* Indennità anzianità personale cessato servizio</i>								
215010	57	Indennità anzianità e similari al personale cessato dal servizio	0	0	0	0	0	0	0	0
		TOTALE Categoria 15*	0	0	0	0	0	0	0	0
		TOTALE TITOLO II	357.000.000	0	126.000.000	231.000.000	99.316.697	23.119.870	122.436.567	0
		TITOLO IV PARTITE DI GIRO								
		<i>CATEGORIA 21* Spese avvenute natura di partite di giro</i>								
421010	58	Riserve etatali	350.000.000	0	0	350.000.000	166.683.000	51.857.569	218.540.569	0
421020	59	Riserve previdenziali ed assistenziali	50.000.000	0	0	50.000.000	37.010.172	6.381.841	43.392.013	0
421030	60	Riserve diverse	15.000.000	0	0	15.000.000	818.208	815.448	1.633.656	0
421040	61	Partite in conto sospeso	50.000.000	0	0	50.000.000	36.563.990	4.532.260	41.096.250	0
421070	62	Fondo cassa anticipato al Cassiere	5.000.000	15.000.000	0	20.000.000	20.000.000		20.000.000	0
		TOTALE Categoria 21*	470.000.000	15.000.000	0	485.000.000	261.075.370	63.587.118	324.662.488	0
		TOTALE TITOLO IV	470.000.000	15.000.000	0	485.000.000	261.075.370	63.587.118	324.662.488	0
		TOTALE GENERALE SPESE	10.440.000.000	1.111.000.000	481.000.000	11.070.000.000	7.156.565.735	1.677.958.114	8.834.523.849	0

XI LEGISLATURA - DISEGNI DI LEGGE E RELAZIONI - DOCUMENTI

DIFFERENZE In meno (7-10)	Gestione dei residui passivi					Gestione di cassa					TOTALE dei residui passivi (9+15)
	RESIDUI a inizio esercizio	Pagati	Da pagare (16-14)	Totali (14+15)	VARIAZIONI In più (16-13)	VARIAZIONI In meno (13-16)	Previsioni	Pagamenti (8+14)	DIFFERENZE In più (20-19)	DIFFERENZE In meno (19-20)	
12	13	14	15	16	17	18	19	20	21	22	23
0	16.992.690	4.973.838	12.018.852	16.992.690	0	0	20.000.000	4.973.838	0	15.026.162	12.018.852
0	16.992.690	4.973.838	12.018.852	16.992.690	0	0	20.000.000	4.973.838	0	15.026.162	12.018.852
198.563.433	99.764.600	11.240.988	88.523.612	99.764.600	0	0	300.000.000	110.557.685	0	188.492.315	111.643.482
131.459.431	21.963.828	18.517.000	3.446.828	21.963.828	0	0	350.000.000	185.200.000	0	164.800.000	55.304.397
6.607.987	6.351.475	5.355.073	996.402	6.351.475	0	0	50.000.000	42.365.245	0	7.634.755	7.378.243
13.366.344	371.127	371.127	0	371.127	0	0	15.000.000	1.189.335	0	13.810.665	815.448
8.903.750	363.440	363.440	0	363.440	0	0	50.000.000	36.563.990	0	13.436.010	4.895.700
0	15.000.000	0	15.000.000	15.000.000	0	0	20.000.000	20.000.000	0	0	15.000.000
160.337.512	44.049.870	24.243.200	19.806.670	44.049.870	0	0	485.000.000	285.318.570	0	199.681.430	83.393.788
160.337.512	44.049.870	24.243.200	19.806.670	44.049.870	0	0	485.000.000	285.318.570	0	199.681.430	83.393.788
2.255.476.151	1.265.636.765	791.808.981	318.403.870	1.110.212.851	2.787.163	158.211.077	9.993.000.000	7.948.374.716	804.669	2.037.479.953	1.996.361.984

XI LEGISLATURA - DISEGNI DI LEGGE E RELAZIONI - DOCUMENTI

ENTRATE	COMPETENZA		CASSA	
	Previsioni	Accertamenti	Previsioni	Riscossioni
TITOLO II ENTRATE DERIVANTI DA TRASFERIMENTI CORRENTI				
CATEGORIA 3° Trasferimenti da parte dello Stato	5.000.000.000	5.000.000.000	5.000.000.000	5.000.000.000
CATEGORIA 4° Trasferimenti da parte delle Regioni			75.000.000	0
CATEGORIA 5° Trasferimenti da parte di Comuni e di Provincie	150.000.000	150.000.000	150.000.000	25.000.000
CATEGORIA 6° Trasferimenti da parte di altri Enti	82.000.000	82.000.000	82.000.000	112.500.000
TOTALE TITOLO II	5.232.000.000	5.232.000.000	5.307.000.000	5.137.500.000
TITOLO III ALTRE ENTRATE				
CATEGORIA 7° Entrate derivanti dalla vendita di beni e dalla prestazione di servizi	352.000.000	352.326.472	352.000.000	313.788.645
CATEGORIA 8° Crediti e proventi patrimoniali	230.000.000	336.277.428	326.431.235	326.431.235
CATEGORIA 9° Poste correttive compensative di spese correnti	0	63.065.948		0
CATEGORIA 10° Entrate non classificabili in altre voci	821.000.000	824.841.376	1.260.000.000	1.191.818.651
TOTALE TITOLO III	1.403.000.000	1.576.511.224	1.938.431.235	1.832.038.531
TOTALE ENTRATE CORRENTI	6.635.000.000	6.808.511.224	7.245.431.235	6.969.538.531
TITOLO IV ENTRATE PER ALIENAZIONE DI BENI PATRIMONIALI E RISCOSSIONI DI CREDITI				
CATEGORIA 14° Riscossione di crediti diversi	0	0	35.000.000	0
TOTALE TITOLO IV	0	0	35.000.000	0
TITOLO VII PARTITE DI GIRO				
CATEGORIA 22° Entrate aventi natura di partite di giro	485.000.000	324.662.488	485.000.000	309.879.923
TOTALE TITOLO VII	485.000.000	324.662.488	485.000.000	309.879.923
TOTALE DELLE ENTRATE	7.120.000.000	7.133.173.712	7.765.431.235	7.279.418.454

XI LEGISLATURA - DISEGNI DI LEGGE E RELAZIONI - DOCUMENTI

S P E S E	C O M P E T E N Z A		C A S S A	
	Previsioni	Impegni	Previsioni	Pagamenti
TITOLO I SPESE CORRENTI				
CATEGORIA 1° Spese per gli organi dell'Ente	180.000.000	54.103.722	322.000.000	51.091.274
CATEGORIA 2° Oneri per il personale in attività di servizio	965.000.000	722.114.047	1.015.000.000	738.390.295
CATEGORIA 3° Oneri per il personale in quiescenza				
CATEGORIA 4° Spese acquisto beni consumo e servizio	964.000.000	662.005.641	959.000.000	590.774.987
CATEGORIA 5° Spese per prestazioni istituzionali	7.818.000.000	6.839.001.824	6.505.000.000	6.075.318.591
CATEGORIA 7° Oneri finanziari	2.000.000	572.099	2.000.000	569.499
CATEGORIA 8° Oneri tributari	150.000.000	100.402.461	120.000.000	83.603.815
CATEGORIA 10° Spese non classificabili in altre voci	275.000.000	9.225.000	285.000.000	12.750.000
TOTALE TITOLO I	10.354.000.000	8.387.424.794	9.208.000.000	7.552.498.461
TOTALE SPESE CORRENTI	10.354.000.000	8.387.424.794	9.208.000.000	7.552.498.461
TITOLO II SPESE IN CONTO CAPITALE				
CATEGORIA 12° Acquisizioni di immobilizzazioni tecniche	211.000.000	104.436.567	209.000.000	105.583.847
CATEGORIA 14 Concessione di crediti e anticipazioni	20.000.000	18.000.000	71.000.000	0
CATEGORIA 15° Indennità di anzianità e similari al personale cessato dal servizio			20.000.000	4.973.838
TOTALE TITOLO II	231.000.000	122.436.567	300.000.000	110.557.685
TITOLO IV PARTITE DI GIRO				
CATEGORIA 21° Spese aventi natura di partite di giro	485.000.000	324.662.488	485.000.000	285.318.570
TOTALE TITOLO IV	485.000.000	324.662.488	485.000.000	285.318.570
TOTALE DELLE SPESE	11.070.000.000	8.834.523.849	9.993.000.000	7.948.374.716

XI LEGISLATURA - DISEGNI DI LEGGE E RELAZIONI - DOCUMENTI

Situazione Amministrativa

Fondo cassa al 31.12.1987		3.515.842.104
Riscossioni	in c/competenza	6.292.081.201
	in c/residui	987.337.253
		7.279.418.454
Pagamenti	in c/competenza	7.156.565.735
	in c/residui	791.808.981
		7.948.374.716
Fondo cassa al 31.12.1988		2.846.885.842
Residui attivi a fine 1988	in c/competenza	778.026.563
	in c/residui	717.446.282
		1.558.538.793
Residui passivi a fine 1988	in c/competenza	1.677.958.114
	in c/residui	318.403.870
		1.996.361.984
AVANZO DI AMMINISTRAZIONE		2.409.062.651

Situazione di Cassa

Consistenza al 31.12.1987		3.515.842.104	
Riscossioni	in c/competenza	6.292.081.201	7.279.418.454
	in c/residui	987.337.253	
Pagamenti	in c/competenza	7.156.565.735	7.948.374.716
	in c/residui	791.808.981	
Consistenza al 31.12.1988		2.846.885.842	

XI LEGISLATURA - DISEGNI DI LEGGE E RELAZIONI - DOCUMENTI

TRIBUNALE DI MILANO
Viale Aretina 6
20121 Milano

Conto economico esercizio 1988

ENTRATE	Esercizio 1987	VARIAZIONI in più	VARIAZIONI in meno	Esercizio 1988	SPESE	Esercizio 1987	VARIAZIONI in più	VARIAZIONI in meno	Esercizio 1988
PARTE PRIMA					PARTE PRIMA				
Categoria 3°	5.000.000.000	0	0	5.000.000.000	Categoria 1°	146.930.618	0	92.826.896	54.103.722
Categoria 4°	930.686.400	0	0	930.686.400	Categoria 2°	740.521.345	0	18.407.298	722.114.047
Categoria 5°	25.000.000	57.000.000	780.686.400	150.000.000	Categoria 4°	554.284.600	107.721.041	0	662.005.641
Categoria 6°	176.090.606	176.235.866	0	352.326.472	Categoria 5°	4.149.856.722	2.689.145.102	0	6.839.001.824
Categoria 7°	193.488.443	142.788.985	0	336.277.428	Categoria 7°	169.423	402.676	0	572.099
Categoria 8°	0	63.065.948	0	63.065.948	Categoria 8°	50.331.546	50.070.915	0	100.402.461
Categoria 9°	0	38.120.582	0	38.120.582	Categoria 10°	9.189.054	35.946	0	9.225.000
Categoria 10°	786.720.794	0	0	786.720.794	TOTALE	5.651.283.308	2.847.375.680	111.234.194	8.387.424.794
PARTE SECONDA					PARTE PRIMA				
A) Variazioni patrimoniali straordinarie					PARTE SECONDA				
1) Aumento Residui Attivi	0	0	0	0	A) Ammortamenti e deprezzamenti	166.550.097	0	11.583.629	154.966.468
2) Diminuzione residui passivi	14.034.999	144.176.078	0	158.211.077	B) Variazioni patrimoniali straordinarie				
B) Produzione movimenti interni					1) Aumento residui passivi	360.000	2.427.163	0	2.787.163
1) Incremento materiale librario	10.500.000	17.311.100	0	27.811.100	2) Diminuzione residui attivi	5.000.000	18.315.400	0	23.315.400
C) Trasferimenti vari					3) Decremento materiali	0	0	0	0
1) Donazioni varie	0	10.649.940	0	10.649.940	4) Aumento fondo indennità fine servizio	27.530.303	5.352.627	0	32.882.930
2) Incremento materiale di spoglio	0	69.091.060	0	69.091.060	TOTALE	199.440.400	26.095.190	11.583.629	213.951.961
TOTALE	24.534.999	241.228.178	0	265.763.177	PARTE SECONDA	5.850.723.708	2.873.470.870	122.817.823	8.601.376.765
PARTE SECONDA					TOTALE GENERALE	1.285.797.534	2.873.470.870	122.817.823	1.527.102.354
TOTALE GENERALE	7.136.521.242	718.439.559	780.686.400	7.074.274.401	TOTALE A PAREGGIO	7.136.521.242	2.873.470.870	122.817.823	7.074.274.401

XI LEGISLATURA - DISEGNI DI LEGGE E RELAZIONI - DOCUMENTI

Situazione patrimoniale esercizio 1988

TRIBUNALE DI MILANO
viale Alemagna 6
20121 Milano

ATTIVITA'	Consistenza al 1.1.1988	VARIAZIONI in più	VARIAZIONI in meno	Consistenza al 31.12.1988
Fondo Cassa	3.515.842.104	0	668.956.262	2.846.885.842
Residui Attivi				
Credito verso Stato ed Enti	531.779.702	81.184.600	0	612.964.302
Credito diversi	1.167.286.001	0	289.282.569	878.003.432
Crediti	29.033.232	38.537.827	0	67.571.059
	1.728.098.935	119.722.427	289.282.569	1.558.538.793
Crediti verso assicurazioni				
Credito c/o RAS	68.119.640	18.000.000	0	86.119.640
Crediti finanziari				
Depositi cauzionari	2.566.260	0	0	2.566.260
Rimanenze attive di esercizio				
Scorte materiale librario	71.081.875	27.811.100	0	98.892.975
Scorte materiale di spoglio e mostre	18.072.900	69.091.060	0	87.163.960
Immobilitazioni tecniche				
Mobili e macchine per ufficio	276.085.311	23.721.761	0	299.807.072
Biblioteca	38.082.142	5.601.465	0	43.683.607
Attrezzature	450.420.908	85.763.281	0	536.184.189
Materiale per Museo Design	23.010.000	0	0	23.010.000
	947.439.036	229.988.667	0	1.177.427.703
TOTALE ATTIVITA'	6.191.380.075	1.979.711.094	958.238.831	5.582.852.338

PASSIVITA'	Consistenza al 1.1.1988	VARIAZIONI in più	VARIAZIONI in meno	Consistenza al 31.12.1988
Residui passivi				
Debito verso terzi per prestazioni	187.542.151	0	155.198.629	32.343.522
Oneri per il personale	235.904.227	1.723.752	0	237.627.979
in attività di servizio	85.645.548	74.017.817	0	159.663.365
Debiti verso fornitori	661.186.719	763.685.233	0	1.424.869.952
per produzione mostre	95.358.120	46.499.046	0	141.857.166
Debiti diversi	1.265.636.765	885.923.848	155.198.629	1.996.361.984
Fondi di accantonamento				
Fondo liquidazione indennità anzianità personale	135.871.793	32.882.930	0	168.754.723
Poste rettificative in attivo				
Fondo ammortamento macchine ufficio, ecc.	314.854.208	154.966.468	0	469.820.676
TOTALE PASSIVITA'	1.716.362.766	1.073.773.246	155.198.629	2.634.937.383
Patrimonio netto	4.475.017.309	0	1.527.102.354	2.947.914.955
TOTALE A PAREGGIO	6.191.380.075	0	608.527.737	5.582.852.338

XI LEGISLATURA - DISEGNI DI LEGGE E RELAZIONI - DOCUMENTI

TRIENNALE DI MILANO Elenco personale in servizio
Viale Alemagna, 6
20121 Milano

<i>N.</i>	<i>COGNOME E NOME</i>	<i>DATA ASSUNZIONE</i>	<i>Qualifica</i>
1	CAVALLOTTI MARCO	01/12/80	Seg.Gen.
2	MOLTENI FEDERICA	01/07/53	7°
3	GIUSSANI LUISA	12/09/55	5°
4	ALBERGHINA ANNUNCIATA	15/03/76	5°
5	PELLEGATTA MARIANGELA	15/03/76	7°
6	BASTIA ENRICO	01/03/84	6°
7	DE MARON CRISTINA	01/03/84	4°
8	DI VITO GIUSEPPINA	01/03/84	3°
9	CHIAPPA IVAN	01/03/84	7°
10	OLIVUCCI FRANCO	01/03/84	3°
11	RIZZITELLO GIUSEPPE	01/09/84	4°
12	POLENGHI ANTONELLA	01/03/84	4°
13	MARCAT SILVANA	07/01/85	3°
14	AGNESI MARIA LAURA	14/01/85	7°
15	DILDA FERRUCCIO	07/01/85	7°
16	RAMAIOLI PIERANTONIO	07/01/85	3°
17	TAZZIOLI LUCIA	01/08/84	6°
18	GIOLI ANTONELLA	02/01/87	6°
19	SOMMARIVA ROBERTA	02/01/88	6°

XI LEGISLATURA - DISEGNI DI LEGGE E RELAZIONI - DOCUMENTI

PROSPETTO DIMOSTRATIVO DEL FONDO INDENNITA' DI ANZIANITA'

TRIENNALE DI MILANO
Viale Alemagna, 6
20121 Milano

N	COGNOME E NOME	DATA ASSUNZIONE	SERVIZIO Complessivo Anno	Mese	F. DO INDENNITA' ANZIANITA' AL		OTA INDENNITA' ANZIANITA' ANNO 1988		INCREMENTO anno 1988	
					31/12/87	31/12/88	31/12/87	31/12/88	31/12/87	31/12/88
1	CAVALLOTTI MARCO	01/12/80	8	1	22.258.385	3.142.360	25.400.745	3.142.360	3.142.360	3.142.360
2	MOLteni FEDERICA	01/07/53	35	6	44.970.235	1.314.197	46.653.993	1.314.197	1.683.758	1.683.758
3	GIUSSANI LUISA *	12/09/55	31	10	26.443.280	1.003.275	31937587	1.003.275	5.494.307	5.494.307
4	ALBERGHINA ANNUNCIATA MARINELLA	15/03/76	12	9	7.707.695	807.173	10.291.455	807.173	2.583.760	2.583.760
5	PELLEGGIATA MARIANGELA *	15/03/76	11		8.743.400	1.052.718	11.579.898	1.052.718	2.836.498	2.836.498
6	BASTIA ENRICO	01/03/84	4	10	2.388.700	785.281	3.795.525	785.281	1.406.825	1.406.825
7	DE MARON CRISTINA	01/03/84	4	10	1.861.485	627.882	3.034.765	627.882	1.173.280	1.173.280
8	DI VITO GIUSEPPINA	01/03/84	4	10	1.568.020	569.110	2.750.700	569.110	1.182.680	1.182.680
9	FORMICA GRAZIA	08/03/84	4	4	1.618.685		1.618.685		0	0
10	CHIAPPA IVAN	01/03/84	4	10	2.820.085	914.062	4.417.970	914.062	1.597.885	1.597.885
11	OLIVUCCI FRANCO	01/03/84	4	10	1.568.020	569.110	2.750.700	569.110	1.182.680	1.182.680
12	RIZZITELLO GIUSEPPE	01/09/84	4	4	1.770.551	621.923	2.695.000	621.923	924.449	924.449
13	POLENGHI ANTONIELLA	01/03/84	4	10	1.861.485	627.882	3.034.765	627.882	1.173.280	1.173.280
14	MARCAT SILVANA	07/01/85	4		1.227.150	560.534	2.242.135	560.534	1.014.985	1.014.985
15	AGNESI MARIA LAURA	14/01/85	4		2.207.025	899.618	3.598.475	899.618	1.391.450	1.391.450
16	DILDA FERRUCCIO	07/01/85	4		2.207.025	899.618	3.598.475	899.618	1.391.450	1.391.450
17	RAMAOLI PIERANTONIO	07/01/85	4		1.227.150	560.534	2.242.135	560.534	1.014.985	1.014.985
18	TAZZIOLI LUCIA	01/08/84	4	5	2.129.060	779.073	3.440.900	779.073	1.311.840	1.311.840
19	FRANZE MARIA RITA	02/01/87	1	8	701.007	864.950	1.441.583	864.950	740.576	740.576
20	GIOLJ ANTONELLA	02/01/87	2		593.350	743.077	1.466.155	743.077	692.805	692.805
21	SOMMARIVA ROBERTA	02/01/88	1		0	743.077	743.077	743.077	743.077	743.077
					135.871.793	18.085.454	168.754.723	18.085.454	32.882.930	32.882.930

* hanno eletto, nel periodo a tempo parziale

XI LEGISLATURA - DISEGNI DI LEGGE E RELAZIONI - DOCUMENTI

TRIENNALE DI MILANO

RESIDUI ATTIVI ESERCIZIO 1988

TITOLO II		
<i>Categoria 5° - Capitolo 6</i>		
<i>Contributo del Comune di Milano</i>		
Comune di Milano - Contributo annuo	150.000.000	150.000.000
<i>Categoria 6° - Capitolo 10</i>		
<i>Contributi da Enti settore Pubblico</i>		
CNR per database design	40.000.000	82.000.000
Contributo per padiglione Etiopia	42.000.000	
TITOLO III		
<i>Categoria 7° - Capitolo 11</i>		
Proventi da vendita pubblicazioni	1.144.000	1.144.000
<i>Categoria 7° - Capitolo 12</i>		
<i>Proventi derivanti da biglietti ingresso mostre</i>		
Cassa economale per introito biglietti	11.440.538	37.728.077
Cassa economale per introito biglietti	13.358.539	
Cassa economale per introito biglietti	9.950.000	
Cassa economale per introito biglietti	2.979.000	
<i>Categoria 8° - Capitolo 15</i>		
<i>Interessi attivi su mutui, depositi e conti correnti</i>		
Interessi su c/c 203/9	200.887.348	203.334.636
Interessi su c/c 204/9	2.447.288	
<i>Categ 9° - Capitolo 18</i>		
<i>Poste correttive e compensative di spese correnti</i>		
Recupero conguaglio Giunta Esecutiva	63.065.948	63.065.948
<i>Categoria 10° - Capitolo 20</i>		
<i>Entrate eventuali</i>		
Arch. Zanuso - reso gettoni di presenza C.d.A.	196.800	1.727.000
Introito per vendita gettoni telefono palazzo	382.200	
Compensi non corrisposti per mancate partecipazioni 2° conferenza internazionale	1.148.000	
<i>Categoria 10° - Capitolo 21</i>		
<i>Contributi da privati</i>		
Contributo Assolombarda per Esp. Internazionale	20.000.000	207.500.000
Contributo CEE per Esp. Internazionale	187.500.000	
<i>Categoria 10° - Capitolo 22</i>		
<i>Contributi da Paesi partecipanti Esp. Internazionale</i>		
Rimborso spese da Francia	19.409.405	74.475.000
Rimborso spese da Colombia	6.316.184	
Rimborso spese da R. F. di Germania	48.749.411	
TITOLO VII		
<i>Categoria 22° - Partue di Giro</i>		
Cap 27 - Ritenute su compensi a stranieri	2.028.860	20.117.850
Cap 30 - Finlandia per anticipaz. pagamento fattura S.T.	622.560	
Cap 30 - De Michels rimborso biglietto viaggio annullato	5.000	
Cap 30 - Uvet per rimborso emissioni 113754/114016/1789	16.316.040	
Cap 30 - Rimborso cauzione doganale	150.000	
Cap 30 - Rimborso per spese anticipate - valuta	995.390	
Totale residui attivi esercizio 1988		841.092.511
Totale residui attivi esercizi precedenti		717.446.282
TOTALE RESIDUI ATTIVI		1.558.538.793

XI LEGISLATURA - DISEGNI DI LEGGE E RELAZIONI - DOCUMENTI

RESIDUI PASSIVI ESERCIZIO 1988

TITOLO 1		
<i>Categoria 1° - Capitolo 2</i>		
<i>Compensi indennità e rimborsi ai Componenti gli Organi Collegiali di Amministrazione</i>		
Rimborso missioni 1988 al Presidente	1.513.965	
Uvet - pagamento biglietti emissioni 125179/126079/137117	1.842.000	
Conguaglio 1/3 missioni al Presidente	4.000.000	
Rimborso per gettoni presenza C.d.A.	1.214.200	
Rimborso missione a Consigliere avv. Banfi	214.650	
Rimborso missioni a Consigliere arch. Nobili per 1988	1.215.185	10.000.000
<i>Categoria 1° - Capitolo 3</i>		
<i>Compensi, indennità e rimborsi al Collegio dei Revisori</i>		
Compenso II semestre 1988 dr. Catalucci	2.160.000	
Compenso II semestre 1988 rag. Rossi	1.440.000	
Rimborso missione 1988 a rag. Rossi	421.100	4.021.100
<i>Categoria 1° - Capitolo 4</i>		
<i>Compensi Giunta Esecutiva</i>		
Compensi a Giunta per 1988	1.619.425	1.619.425
<i>Categoria 2° - Capitolo 8</i>		
<i>Stipendi ed altri assegni fissi al Personale Dipendente</i>		
Personale Dipendente saldo ret. individuale anzianità 87/88	2.188.834	
Personale Dipendente pag. indennità art. 23 DPR 267	8.655.000	10.843.834
<i>Categoria 2° - Capitolo 9</i>		
<i>Compensi per lavoro straordinario</i>		
Di Vito pagamento straordinari 1988	694.002	
Marcat pagamento straordinari 1988	411.497	
Personale Dipendente conguaglio straordinari 1988	7.858.025	
Personale Dipendente - Conguaglio premi incentivanti 1988	21.867.104	30.830.628
<i>Categoria 2° - Capitolo 10</i>		
<i>Indennità e rimborso spese trasporto per missioni all'interno</i>		
Pagamento biglietti Uvet emissione 135708	307.000	
Rimborso spese missione a Personale dipendente	332.000	
Missione a Roma dr. Dilda	125.120	
Missioni in Italia Segretario Generale	735.880	1.500.000
<i>Categoria 2° - Capitolo 11</i>		
<i>Indennità e rimborsi spese trasporto per missioni all'estero</i>		
Pagamento UVET emissioni 135346 e 135414	1.164.200	
Personale Dipendente missione a Mosca	769.332	
Personale Dipendente missione a Parigi	1.400.000	
Missione Segretario Generale a Parigi 1988	1.150.090	4.483.622
<i>Categoria 2° - Capitolo 12</i>		
<i>Oneri previdenziali ed assistenziali a carico dell'Ente</i>		
INPS, more ritardi dovuti a inquadramento personale 411/76	2.865.000	
INPS oneri prev assist dicembre e 13ª mensilità	24.120.212	
ENPDEP conguaglio 1988	284.500	
INAIL conguaglio premio 1988	2.104.215	29.373.927
<i>Categoria 2° - Capitolo 16</i>		
<i>Acquisto riviste, giornali ed altre pubblicazioni</i>		
Abbonamento registrazioni televisive - Watson	6.997.000	6.997.000

XI LEGISLATURA - DISEGNI DI LEGGE E RELAZIONI - DOCUMENTI

segue RESIDUI PASSIVI ESERCIZIO 1988

<i>Categoria 4° - Capitolo 17</i>		
<i>Spese acquisto materiale di consumo - cancelleria e stampati</i>		
SIDCOM - Acquisto carta per Telefax, fatt. 002278	428.400	
Mariani - fornitura casse per vetri stratificati, fatt. 1	3.098.760	
Dubini - fatt. 3598/3933/3934	926.880	
Copisteria De Angeli - Fotocopie per amn.ne, fatt. 1800	170.000	
Grassi - fornitura e messa in opera vetri, fatt. 2 e 3 1988	701.029	5.325.069
<i>Categoria 4° - Capitolo 18</i>		
<i>Spese di rappresentanza</i>		
Studio D - Filmati di montaggio per Esp. Int., fatt. 32/51/5	2.211.020	
Rimborso spese di rappresentanza	378.980	
Rimborso a Dr. Grazzini, per partecipazione conf. stampa	342.800	2.932.800
<i>Categoria 4° - Capitolo 19</i>		
<i>Spese per il funzionamento di commissioni e comitati</i>		
Argentieri - Lizzani - Macchi, compensi per scelte film	4.285.000	4.285.000
<i>Categoria 4° - Capitolo 20</i>		
<i>Manutenzione, riparazione e adattamento locali e relativi impianti</i>		
S.T., fatt. 5 e 8 per ripristino impianto luci Palazzo	11.560.404	
M.C.F., fatt. 25, messa in opera ventilatore	3.427.200	
M.C.F., fatt. 26, lavori manutenzione fabbri	3.002.370	
F.lli Sanvito, fatt. 496, lucidatura porte ascensore	595.000	
Faro Knok Out, fatt. 3141, manutenzione II° sem. 1988	317.492	
Vitari, fatt. 172, manutenzione tende 1° piano espositivo	1.671.950	
Fondazione Bernocchi, saldo spese condominiali 1988	15.577.818	36.152.234
<i>Categoria 4° - Capitolo 21</i>		
<i>Spese postali, telegrafiche e telefoniche</i>		
Spese postali	8.774	
SIP per telefono gettoni 1988 novembre	377.000	
SIP per telefono gettoni 1988 dicembre	374.000	
SIP telefono RAI dicembre 1988	693.450	
SIP sesta linea dicembre 1988	1.027.478	
SIP telefono aggiuntivo dicembre 1988	1.859.298	4.340.000
<i>Categoria 4° - Capitolo 22</i>		
<i>Spese per studi, indagini e rilevazioni</i>		
Longhi G., fatt. 1, per cons. impostaz. programmi isola ottica	3.570.000	
Laura e Grazzini, consulenza per rassegna cinematografica	1.615.600	5.185.600
<i>Categoria 4° - Capitolo 25</i>		
<i>Manutenzione, noleggio, esercizio mezzi di trasporto</i>		
A Nolo Auto, fatt. 20, servizio autonoleggio	17.255.000	17.255.000
<i>Categoria 4° - Capitolo 26</i>		
<i>Spese per energia elettrica ed illuminazione</i>		
A.E.M., energia elettrica, fatt. novembre/dicembre '88	32.695.000	32.695.000
<i>Categoria 4° - Capitolo 29</i>		
<i>Trasporti e facchinaggi</i>		
MICRO, fatt. 6004/65/59, trasporto plichi urgenti	1.830.883	
DHL, fatt. 98346/2537/14332/1612/1963/64/65	1.572.678	
Rimborso spese taxi per personale dipendente	85.800	
Rimborso spese per Corrieri per trasporto materiali	351.630	
Rimborso spesa per mototaxi	68.000	
Ospla, lavori di facchinaggio per magazzini e palazzo	8.464.509	12.373.500

XI LEGISLATURA - DISEGNI DI LEGGE E RELAZIONI - DOCUMENTI

segue RESIDUI PASSIVI ESERCIZIO 1988

<i>Categoria 4° - Capitolo 31</i> <i>Spese manutenzione, assistenza, noleggio strumentazione tecnica e macchine ufficio</i> S.T., fatt.92, riparazione proiettore Ente SIDCOM, fatt.2181, manutenzione telefax 2° anno	238.000 692.580	930.580
<i>Categoria 5° - Capitolo 39</i> <i>Spese per mostre</i> Impegni rimasti da liquidare nei vari articoli come da prospetto allegato	1.343.496.161	1.343.496.161
<i>Categoria 7° - Cap.40</i> <i>Spese per commissioni bancarie</i> Spese per commissioni bancarie 1988	14.000	14.000
<i>Categoria 8° - Capitolo 42</i> <i>Imposte, tasse e tributi vari</i> AMSA, fatt. 3, asportaz. rifiuti e mat. demoliz. ott./dic. 1988 Comune Milano, tassa concessione attestato agibilità palazzo SIAE, diritti e cauzioni	5.658.246 22.400 12.441.000	18.121.646
<i>Categoria 10° - Cap.46</i> <i>Spese per liti, arbitraggi ecc.</i> Avv. G. Mariotti, Spese legali 1988 Dr. R. Barletta, Perizia di parte causa pittore Aricò	7.285.000 1.190.000	8.475.000
TITOLO II <i>Categoria 12° - Capitolo 48</i> <i>Acquisizione impianti e attrezzature tecniche</i> Di Effe Ti, fatt.105, estensione impianto antiintrusione	1.829.000	1.829.000
<i>Categoria 12° - Cap. 49</i> <i>Acquisizione libri biblioteca</i> Libreria SALTO, congruaglio per abbonamenti riviste	37.000	37.000
<i>Categoria 12° - Capitolo 51</i> <i>Acquisto mobili e macchine per ufficio</i> Di Effe Ti, fatt.381, acquisto ricercapersone METALFERRO, acquisto armadi metallici	2.633.470 584.800	3.218.270
<i>Categoria 12° - Cap. 52</i> <i>Acquisto materiale tecnico</i> Salomoni, pistola per incollaggi a caldo	35.600	35.600
<i>Categoria 14° - Cap. 56</i> <i>Versamenti per indennità Fondo Anzianità</i> Quota 1988 per Fondo indennità anzianità	18.000.000	18.000.000
TITOLO IV <i>Categoria 21° - Capitolo 58</i> <i>Ritenute erariali</i> Es. civica per versam. IRPEF collaboratori dic. 1988 Es. civica per versam. IRPEF dipendenti dic. '88 e 13ª cong. Esattoria civica per versamenti ritenute collaboratori stranieri	33.301.000 16.364.000 2.192.569	51.857.569
<i>Categoria 21° - Capitolo 59</i> <i>Ritenute previdenziali ed assistenziali</i> INPS versamento ritenute dicembre e 13ª mensilità ENPDEP congruaglio ritenute assistenziali 1988	6.299.241 82.600	6.381.841
<i>Categoria 21° - Capitolo 60</i> <i>Ritenute diverse</i> C.I.S.L. versamento ritenute sindacali '88 C.G.I.L. versamento ritenute sindacali '88 U.I.L. versamento ritenute sindacali '88 FIALP/CISAL versamento ritenute sindacali '88	101.520 536.304 57.672 119.952	815.448

XI LEGISLATURA - DISEGNI DI LEGGE E RELAZIONI - DOCUMENTI

segue **RESIDUI PASSIVI ESERCIZIO 1988**

<i>Categoria 21° - Capitolo 61</i>		
<i>Partite in conto sospeso</i>		
Uvet per biglietto da rimborsare per part. a inaug. Esp. Int.	291.440	
Uvet, per biglietto annullato da De Michelis	5.000	
Pagamento anticipato fatt. S.T per Padiglione Finlandia	622.560	
Comune di Milano tasse di affissione c/terzi	3.613.260	4.532.260
Totale residui passivi esercizio 1988		1.677.958.114
Totale residui passivi esercizi precedenti		318.403.870
TOTALE RESIDUI PASSIVI		1.996.361.984

ENTE AUTONOMO «LA TRIENNALE DI MILANO»

ESERCIZIO 1989

1
2

3
4
5
6
7
8
9
10
11
12
13
14
15
16
17
18
19
20
21
22
23
24
25
26
27
28
29
30
31
32
33
34
35
36
37
38
39
40
41
42
43
44
45
46
47
48
49
50
51
52
53
54
55
56
57
58
59
60
61
62
63
64
65
66
67
68
69
70
71
72
73
74
75
76
77
78
79
80
81
82
83
84
85
86
87
88
89
90
91
92
93
94
95
96
97
98
99
100

RELAZIONE DEL PRESIDENTE

1
2
3
4
5
6
7
8
9
10
11
12
13
14
15
16
17
18
19
20
21
22
23
24
25
26
27
28
29
30
31
32
33
34
35
36
37
38
39
40
41
42
43
44
45
46
47
48
49
50
51
52
53
54
55
56
57
58
59
60
61
62
63
64
65
66
67
68
69
70
71
72
73
74
75
76
77
78
79
80
81
82
83
84
85
86
87
88
89
90
91
92
93
94
95
96
97
98
99
100

**Relazione del Commissario Straordinario
dell'Ente autonomo "La Triennale di Milano"
al Conto consuntivo 1989**

L'ente ha conosciuto nel corso del 1989 e del 1990 una particolare vicenda che, benché essa sia ben nota agli OO.VV., è opportuno richiamare in premessa alla presente relazione.

Alla chiusura della gestione finanziaria della XVII Triennale, il rinnovo del Consiglio di Amministrazione non fu tempestivo, forse anche perché le Autorità preposte alla designazione dei Consiglieri ritennero opportuno attendere l'imminente approvazione della Legge di riforma dell'Ente.

Rimase quindi in carica in condizione di prorogatio il Consiglio di Amministrazione costituito con D.P.R. 28.1.1983.

Ormai concluso il ciclo della XVII Triennale, per lo svolgimento della quale era stato nominato, il Consiglio di Amministrazione uscente non ritenne di poter definire la programmazione della XVII Triennale, al fine di non pregiudicare la libertà di scelta e di indirizzo culturale del subentrante Consiglio, al quale il nuovo ciclo espositivo avrebbe dovuto essere affidato.

Né si poteva prevedere che le nuove nomine avrebbero troppo tardato, in quanto già per due volte era stata prorogata, fino al 31 dicembre 1988, la gestione finanziaria della XVII Triennale, proprio allo scopo di garantire la realizzazione della Esposizione Internazionale sopra richiamata.

XI LEGISLATURA - DISEGNI DI LEGGE E RELAZIONI - DOCUMENTI

Inoltre, il Presidente on. E. Peggio delegò il 20.4.1989 le proprie funzioni al Consigliere di Amministrazione sen. A. Banfi per una assenza che riteneva di breve durata, dovuta a ragioni di salute.

Purtroppo, le condizioni del Presidente si rivelarono in seguito assai più gravi di quanto egli avesse immaginato e non gli fu più possibile svolgere personalmente il proprio mandato.

A far data dalla ordinanza di delega, quindi, il sen. Banfi assunse le funzioni di Presidente, fino a quando in data 13.2.1990 egli comunicò la sua indisponibilità a mantenere tale incarico.

L'on. Peggio non fu tuttavia in condizioni di prendere alcun provvedimento conseguente a tale rinuncia: il male lo conduceva alla morte, avvenuta in data 8.4.1990.

L'Ente ha operato, quindi, in condizioni di precarietà, senza poter assumere concrete iniziative fino a quando, con D.P.C.M. 19.10.1990, è stato sciolto il Consiglio di Amministrazione, i suoi membri chiamati a far parte di una Commissione Consultiva ed è stato nominato il Commissario Straordinario fino all'insediamento dei nuovi organi d'amministrazione.

Alla luce di quanto sopra esposto può essere meglio valutato il rallentamento dell'attività dell'Ente nel corso del 1989 e può essere anche interpretato il sensibile ritardo con il quale viene presentato questo Conto consuntivo.

In effetti nel corso del 1988, con lo svolgimento della XVII Esposizione Internazionale Triennale, la prima dopo vent'anni registrata dal Bureau International des Expositions, l'ente aveva finalmente dimostrato piena ripresa ed efficienza e guadagnato un buon successo sia di adesioni estere che di visitatori: nel 1989 ha dimostrato ben minore capacità operativa.

Già nella relazione del Presidente al Conto consuntivo 1988 veniva espressa la preoccupazione per le difficoltà nelle attività dell'ente e per la stasi della programmazione conseguenti al ritardo delle nomine.

Pare quasi una infelice tradizione nella lunga vita dell'ente, la pausa che segue alla frenetica attività della Esposizione Internazionale: pausa connessa anche al carattere

periodico della esposizione, appunto, triennale e che ha costituito una delle preoccupazioni e dei motivi della legge di riforma.

La legge n. 137/1990, infatti, concepisce l'attività dell'Ente in termini permanenti e continuativi e, fra l'altro, nell'affidare al Consiglio di Amministrazione un mandato di quattro anni, indipendentemente dalla cadenza triennale delle Esposizioni, e nel prevedere che il Presidente assuma le funzioni di Commissario allo scadere del mandato del Consiglio e fino al rinnovo, mira a garantire la continuità nella gestione.

Il Consiglio di Amministrazione ha comunque provveduto all'obbligo di definire, entro i termini prescritti dal Bureau International des Expositions, il tema ed il regolamento della prossima XVIII Esposizione Internazionale: "La vita fra cose e natura: il progetto e la sfida ambientale" e ne ha ottenuto la registrazione da parte del Bureau International des Expositions con l'iscrizione a calendario dal 28 novembre 1991 al 23 febbraio 1992.

I primi mesi dell'anno sono stati occupati dalle operazioni di chiusura della XVII Esposizione, la quale, inaugurata alla presenza del Presidente del Senato il 21 settembre 1988, si è chiusa solo il 18 dicembre 1988 ed ha comportato il protrarsi nel 1989 di attività, di pagamenti e di impegni, per gli smontaggi, per i trasporti di ritorno, per gli ultimi perfezionamenti di accordi connessi a sponsorizzazioni.

Nella seconda parte dell'anno sono state ospitate manifestazioni minori, fra le quali le mostre aventi per tema "Adalberto Libera", "Il gioco delle arti", "Il ponte di Paderno d'Adda", il "Concorso internazionale per il marchio del Credito Industriale Sardo" ed altre iniziative.

L'anno è stato inoltre caratterizzato da un periodo di agitazione del personale, né può essere trascurato che, per quanto riguarda l'inquadramento ai sensi del D.P.R. 285/1988, la delibera relativa n. 17/1989, comprendente anche la revisione dell'organico, non è stata approvata e avverso alle decisioni degli OO.VV. e contro l'ente è stato proposto da numerosi dipendenti (11 su 18 in servizio nel corso del 1989) ricorso al T.A.R. di Lombardia, notificato il 2.2.1990.

Nella situazione sommariamente descritta, mentre le previsioni di entrate £. 5.722 milioni, principalmente costituite dal contributo ordinario dello Stato, trovano sostanzialmente riscontro nelle accertate £. 5.626 milioni, invece le spese sono state assolutamente ridotte rispetto alle previsioni.

Nel complesso, infatti, a fronte di una previsione di spesa di £. 7.772 milioni, si sono impegnate in uscita solo £. 2.150 milioni, al netto dell'importo del giro conto per il versamento della giacenza presso l'Istituto Cassiere alla Tesoreria Provinciale dello Stato delle disponibilità liquide dell'ente, con l'applicazione delle norme di cui alla legge 720/1984 a decorrere dal 1 ottobre 1989.

Tale giroconto, che ammonta a £. 6.535 milioni, si somma alle cifre sopra indicate.

Si deve particolarmente rilevare che le spese connesse alle cosiddette "prestazioni istituzionali", in concreto le mostre, indicate alla Cat. 5°, previste in £. 4.502 milioni, si sono ridotte a sole £. 178 milioni.

L'avanzo di amministrazione è risultato quindi assai maggiore rispetto alle previsioni ed ammonta a £. 5.865 milioni, rispetto alle previste £. 2.000 milioni.

Si tratta evidentemente di una situazione anomala, motivata anche dalle particolari condizioni richiamate in premessa, ulteriormente aggravata dal perdurare della sostanziale paralisi operativa nel corso del 1990 e che richiede la tempestiva ripresa della piena funzionalità da parte dell'Ente. Si può tuttavia evidenziare che, per la periodicità triennale che lo ha caratterizzato, l'ente ha abitualmente praticato una politica di spesa che consentisse di operare il massimo sforzo nell'anno di programmazione della manifestazione principale, l'Esposizione Internazionale, garantendo ad essa tutte le disponibilità, compatibilmente con la normale attività preparatoria e di "routine" programmata negli altri anni.

Le attuali disponibilità, frutto non desiderato e certo non opportuno della ridotta attività negli anni 1989 e 1990, si riveleranno utili alla organizzazione della XVIII Esposizione Internazionale la cui apertura, come detto, è prevista già nel 1991.

Per quanto riguarda la situazione di cassa, la chiusura dell'esercizio evidenzia un avanzo di £. 5.533 milioni.

Dall'esame della situazione patrimoniale e del conto economico risulta un incremento patrimoniale, coincidente con l'avanzo economico, di £. 3.402 milioni. Tale ammontare è essenzialmente costituito dalla accresciuta giacenza di cassa e, in misura minore, anche dal deposito presso la RAS per l'indennità premio di fine servizio per i dipendenti.

Il patrimonio netto ammonta a £. 6.350 milioni.

Descrivendo più analiticamente le risultanze del Conto consuntivo, per quanto riguarda le entrate, variazioni meritevoli di commento si hanno:

alla Cat. 7°, Cap. 12 (Proventi derivanti da biglietti ingresso mostre): rispetto ad una previsione di £. 30 milioni, si ha un accertamento per £. 7 milioni, vista la scarsissima attività svolta;

alla Cat. 8°, Cap. 15 (Interessi attivi su conti correnti): a fronte di una previsione di £. 200 milioni, si è avuto un accertamento di £. 180 milioni, in quanto il deposito bancario presso la Tesoreria unica ha fruttato, dal mese di ottobre al mese di dicembre £. 53.298;

alla Cat. 10°, Cap. 21 (Contributi da privati): risultano contributi accertati da parte di aziende per un ammontare complessivo di £. 24 milioni;

alla Cat. 14, cap. 25 (riscossione indennità di anzianità), risulta accertata la quota che l'INPS dovrà versare all'Ente per il trasferimento della dott. Tazzioli ai sensi dell'art. 8 del D.P.R. 509/1979;

alla Cat. 14, Cap. 26 (Realizzazione per cessione mobili, macchine e attrezzature), si è appostato l'importo di £. 10.500.000 pari alla valutazione delle macchine ritirate dal fornitore e sostituite con altre di modello più moderno. Il loro acquisto risulta, sul piano contabile, al corrispondente Cap. 51 (Acquisto mobili e macchine per ufficio) delle spese.

Passando alle spese, vale quanto già detto sul piano generale, per cui si riscontra una complessiva riduzione rispetto alle poste iniziali.

In particolare, comunque, si segnala la riduzione della spesa prevista alla Cat. 1^a, Cap. 4 (Compensi alla Giunta Esecutiva), da £. 120 milioni a £. 14 milioni per adeguare il compenso della Giunta alle prescrizioni pervenute dagli OO.VV.

Per quanto riguarda le spese per il personale, alla Cat. 2^a (Oneri per il personale in attività di servizio), si ha una riduzione da £. 1.050 milioni a £. 791 milioni. Ciò è dovuto alla mancata integrazione dell'organico. Si sono comunque previsti i conguagli non ancora interamente corrisposti per l'applicazione del D.P.R. 23/1990.

Alla Cat. 4^a (Spese per acquisto beni consumo e servizio), si ha una riduzione da £. 1.140 milioni a £. 749 milioni. Con l'esclusione delle spese per la pulizia ed il ripristino dei locali, la riduzione è generalizzata.

Alcune voci, come quelle connesse a concorsi per l'assunzione di personale ed a compensi per gruppi di lavoro sono rimaste intatte.

Alla Cat. 5^a (Spese per prestazioni istituzionali), come si è già detto, si passa da una previsione di £. 4.502 milioni a £. 178 milioni.

Alla Cat. 8^a (Oneri tributari) si ha una riduzione da £. 100 milioni a £. 79 milioni.

Alla Cat. 10^a (Spese non classificabili in altre voci) si è proceduto con prelievo dal fondo di riserva ad un incremento da £. 10 milioni a £. 39 milioni in buona parte per il pagamento delle spese per una causa intentata all'Ente per vandalismi effettuati ad un'opera del pittore Aricò nel 1982 (XVI Triennale), nella mostra "Idea e Conoscenza". Contro la sentenza, non definitiva, l'Ente ha ricorso. Risultano impegnate £. 34 milioni.

Alla Cat. 12^a (Acquisizioni, immobilizzazioni tecniche), a fronte di una previsione di £.301 milioni, si sono avuti impegni per £. 72 milioni.

Alla Cat. 14^a (Concessione di crediti e anticipazioni), oltre al giro-conto fra conto corrente presso il Cassiere e la Tesoreria unica, si ha il versamento per il fondo di indennità di anzianità che dovrà essere adeguato nel 1990 a seguito della variazione del trattamento economico al personale dipendente, ai sensi del nuovo "contratto".

Per quanto riguarda i residui passivi, il periodo in oggetto è stato dedicato alla chiusura delle pendenze ancora aperte per l'Esposizione Internazionale - chiusasi,


come già ricordato, nel dicembre 1988 -: si sono così ridotti da £. 1.996 milioni a £. 373 milioni.


Considerando tuttavia i residui formatisi durante l'anno, la massa complessiva ammonta a £. 847 milioni.

Per quanto riguarda i residui attivi, si è passati da £. 1.558 milioni a £. 238 milioni.

Considerando tuttavia i residui formatisi durante l'anno, la massa complessiva ammonta a £. 1.179 milioni.

Il Commissario Straordinario
arch. Alberto Cavalli





RELAZIONE DEL COLLEGIO DEI REVISORI

.....

I sottoscritti hanno esaminato il Conto Consuntivo per l'esercizio 1989 che l'Ente ha predisposto e che il Commissario Straordinario ha presentato al Collegio con nota del 28.12.1990.

La presente relazione è stata resa possibile soltanto in data odierna dopo il reperimento dei dati e dei raffronti indispensabili, al fine di integrare e, ove necessario, rettificare, quelli presentati e per la doverosa valutazione dei risultati definitivi.

Così come negli anni precedenti l'esame del Conto Consuntivo si è svolto in assenza del Revisore dei Conti prof. Amedeo Bellini, dimissionario fin dal 1984 e mai sostituito dal Comune di Milano.

Il Conto Consuntivo in esame si compendia nei seguenti elaborati:

1. Relazione del Commissario Straordinario dell'Ente;
2. Rendiconto finanziario;
3. Quadro riepilogativo del rendiconto finanziario;

XI LEGISLATURA - DISEGNI DI LEGGE E RELAZIONI - DOCUMENTI

4. Elenco dei residui attivi e passivi;
5. Prospetto dimostrativo dell'avanzo di cassa;
6. Prospetto dimostrativo dell'avanzo di amministrazione;
7. Prospetto dimostrativo della situazione del personale;
8. Prospetto dimostrativo del Fondo indennità anzianità del personale;
9. Prospetto dimostrativo della situazione patrimoniale;
10. Prospetto dimostrativo del Conto economico;
11. Prospetto dimostrativo ammortamento dei beni mobili;
12. Estratto conto dell'Istituto Cassiere.

La situazione a fine esercizio, per quanto riguarda la gestione di competenza e fatta esclusione della somma di £. 6.335.605.497= corrispondente al giro conto relativo al versamento della giacenza presso l'Istituto Cassiere alla Tesoreria Provinciale dello Stato a seguito della istituzione della Tesoreria unica, può essere riassunta come segue:

ENTRATA

Previsione defin.	Accertam.	Differenza	Riscossioni	Rimasto da riscuot. (Residui attivi)
£.5.722.000.000	£.5.626.924.569	-95.075.431 (1.77%)	£. 5.285.428.248	£ 341.496.321 (6.07%)

USCITA

Previsione defin.	Impegni	Differenza	Pagamenti	Rimasto da pagare (Residui passivi)
£.7.772.500.000	£.2.150.406.420	£.5.622.093.580 (72.44%)	£.1.677.216.035	£.473.190.385 (22%)

Una prima e breve analisi consente di rilevare che il minor accertamento dell'Entrata è costituito:

1. per il 60% dalle partite di giro per effetto di minori ritenute in corrispondenza di economia di spesa di personale;
2. per il 21% da minori introiti conseguenti ad un sensibile calo nella vendita dei biglietti d'ingresso alle mostre;
3. per il 19% per minori interessi attivi sulla giacenza di cassa dovuti alla istituzione della Tesoreria unica.

Sulle entrate effettive accertate il contributo ordinario dello Stato incide per l'89,92%.

Alla fine dell'esercizio si hanno residui attivi per £. 341.496.321 = (6,07%) per la cui riscossione è doveroso sollecitare ogni possibile ed immediato intervento, soprattutto per quanto riguarda il contributo del Comune di Milano (150 milioni) ed i contributi da altri Enti del settore pubblico (70 milioni).

Per quanto riguarda l'Uscita una seria considerazione va effettuata sul notevole divario tra previsioni ed impegni assunti.

Una estrema semplificazione di tale divario è data dalla constatazione che nella previsione di spendere 100 lire in effetti l'impegno relativo si è ridotto a £. 27,65.

Sul Capitolo 39 dove, come è noto, sono allocate le spese relative alla organizzazione delle attività istituzionali dell'Ente, si ha una economia pari al 96% circa che si riduce al 34% per l'acquisizione di beni e servizi, al 24% per gli oneri al personale in servizio ed al 23% per gli organi istituzionali.

L'economia relativa alle spese d'investimento raggiunge il 76% circa delle spese previste.

Da quanto sopra riferito non si può non ricavare la valutazione che gli stanziamenti di spesa non sono stati iscritti in bilancio in relazione a programmi definiti ed alle concrete capacità operative dell'Ente nel periodo di riferimento.

Ne consegue, quindi, la necessità che l'Ente, dalla sua struttura operativa ai suoi organi istituzionali, proceda ad una più rigorosa e tempestiva definizione dei nuovi programmi di attività sulla base dei compiti che la Legge gli affida.

Rispetto agli impegni assunti si formano, a fine esercizio, residui passivi per circa il 22% che riguardano le singole categorie di spesa come segue:

cat. 1°, Spese per gli Organi dell'Ente	56.57%
cat. 2°, Oneri per il personale	18.96%
cat. 4°, Acquisto beni e servizi	19.00%
cat. 5°, Prestazioni istituzionali	34.26%
cat. 8°, Oneri tributari	19.00%
cat. 12°, Spese in conto capitale	26.00%

Fermo restando l'assunto secondo cui trattasi di somme a fronte di obbligazioni giuridiche perfette al 31.12.1989 il formarsi di residui così cospicui rileva la necessità di dare maggiori mezzi operativi all'ufficio competente.

Gestione dei Residui

A t t i v i

Alla chiusura dell'esercizio i residui che all'inizio risultavano essere di £. 1.558.538.793= si riducono per effetto delle riscossioni avvenute in ragione del 46.24%.

Considerando i residui attivi formati nel corso dell'esercizio si ha, al 31.12.1989, una massa complessiva di residui attivi di £. 1.179.358.349=.

Ove si consideri che l'anno trascorso ha impegnato la struttura in misura notevolmente inferiore rispetto al 1988, anno in cui, si ricorda, si è svolta l'Esposizione Internazionale Triennale, l'ammontare dei residui attivi non si è ridotto nella misura soddisfacente. Costituisce evidente anomalia una così alta mole di residui attivi che raggiunge il 20.95% delle entrate accertate di competenza.

Sembra ai sottoscritti che non sia ulteriormente possibile continuare a formulare raccomandazioni che non trovano poi adeguato ascolto da parte dei responsabili della struttura operativa.

P a s s i v i

I residui passivi che all'inizio dell'esercizio ammontavano a £. 1.996.361.984= risultavano ridotti a £. 373.466.979= per effetto dei pagamenti effettuati al 31.12.1989.

Considerando che nel corso del 1989 si sono formati residui passivi per £. 473.190.385= si ha un carico complessivo di £. 846.657.364= pari al 39% degli impegni di competenza.

Così come si è detto per i residui attivi si è di fronte ad una situazione anomala che impone l'obbligo di un maggior equilibrio tra i dati in esame procedendo, tra l'altro, senza ulteriori rinvii, fin dal prossimo Conto consuntivo, ad un rigoroso riaccertamento dei residui attivi e passivi.

Gestione di Cassa

Nel corso del 1989 si è realizzata la Tesoreria unica e l'Istituto cassiere ha proceduto a trasferire la sua giacenza di £. 6.335.605.497= al c/c aperto presso la Sezione di Tesoreria Provinciale.

L'andamento dei flussi finanziari riflettono quello già descritto in sede di esame della gestione di competenza.

Alla chiusura dell'esercizio si ha un avanzo di cassa di £. 5.532.824.306= come da prospetto allegato che coincide con quello dell'estratto conto dell'Istituto cassiere. Rispetto al 31.12.1988 l'avanzo di cassa evidenzia un incremento pari al 94.34%.

Situazione Amministrativa

I dati sopra esposti e fedelmente riportati nel prospetto allegato consentono di determinare l'avanzo di amministrazione in £. 5.865.525.291=, superiore del 143.50% rispetto a quello risultante alla chiusura dell'esercizio precedente.

L'incremento dell'avanzo di amministrazione deriva per il 78% dall'aumento della giacenza di cassa e per il resto dalla prevalenza dei residui attivi su quelli passivi.

Non è superfluo evidenziare che l'avanzo risulta essere del 17.32% superiore al contributo ordinario dello Stato.

Situazione Patrimoniale e Conto Economico

La situazione patrimoniale espone un patrimonio netto di £. 6.350.241.334= con un incremento rispetto al 31.12.1988 pari al 115%, di cui il 94.34% è dato dall'accresciuta giacenza di cassa.

La pesante incidenza di tale aumento è costituita come segue:

1. per il 112% rispetto al 31.12.1988 dal deposito presso la R.A.S. per l'indennità di anzianità;
2. per il 9.58% da spese in conto capitale;
3. in negativo si ha una diminuzione dei residui attivi, sempre rispetto al 31.12.1988, pari al 24.31% a cui si contrappone in positivo una diminuzione dei residui passivi pari al 57.60%.

In totale le passività subiscono un decremento pari al 36%.

L'importo dell'incremento patrimoniale coincide con quello relativo all'avanzo economico che risulta essere di £. 3.392.369.698=.

A proposito della coincidenza di cui sopra, che venne definita dall'allora Presidente facente funzione - in risposta al rilievo dei sottoscritti in sede di esame del Conto consuntivo del 1988 - come una mera coincidenza e quindi non indispensabile alla certificazione di una veridicità delle risultanze contabili, si deve, purtroppo, constatare che si continua ad ignorare la esatta portata di un così macroscopico errore. Non è stato facile, infatti, ricondurre i due prospetti così completamente sbagliati ad una tale sistemazione che potesse, contabilmente, soddisfare la effettiva esigenza degli stessi.

E tutto ciò senza entrare nel merito di certe scritture e valori inventariali la cui ricognizione prevista dall'art. 48 del D.P.R. 696/1979 almeno ogni cinque anni è ferma al 1982.

Si ritiene, in proposito, richiamare l'attenzione sul valore da attribuire alla ricognizione rispetto a quello di rinnovo degli inventari, così come previsto dall'art. 48 del citato D.P.R. 696/1979. Tanto nella considerazione che i termini per il rinnovo sono fissati in 10 anni.

Situazione del Personale

Dalla tabella organica approvata nel 1982 risultano vacanti i posti relativi a:

1 dirigente;

1 collaboratore amministrativo;

1 operatore addetto alle macchine contabili.

Per la vacanza di cui sopra non risulta siano state avviate le procedure previste dai contratti vigenti per la copertura dei posti per trasferimenti da altro Ente o siano stati banditi i relativi concorsi.

Per quanto riguarda l'inquadramento alle qualifiche funzionali ed ai profili professionali di cui al D.P.R. 1.3.1988, n. 285, la Delibera relativa (n. 17 del 3.7.1989) comprendente anche la revisione dell'organico trasmessa agli OO.VV. il 10.7.1989, non è stata approvata tanto da parte del Ministero del Tesoro (lettere del 2.9.1989, del 19.10.1989 e dell'11.11.1989) quanto dal Ministero per i Beni Culturali e Ambientali (lettere del 20.11.1979 e dell'11.12.1989) perché ritenuta non conforme a legge.

Avverso alle decisioni degli OO.VV. e per questioni collaterali contro l'Ente è stato proposto dagli aventi interesse ricorso al T.A.R. di Milano, notificato il 2.2.1990.

Alla data in cui si sarebbe dovuto deliberare il presente Conto consuntivo e cioè al 30.4.1990 (art. 32 D.P.R. 696/1979) risulta che nella seduta del Consiglio di Amministrazione del 12.2.1990, una proposta di delibera del Presidente f.f. che limitava la presa d'atto delle osservazioni degli OO.VV. alla riduzione dei posti in organico, è stata dallo stesso Presidente f.f. ritirata e non posta in votazione a seguito di fondate obiezioni di legittimità da parte di alcuni Consiglieri.

Con Ordinanza Presidenziale n. 77 del 9.10.1989 il buono pasto, già fissato in £. 12.000= con Delibera n. 6 del 16.1.1988, è stato elevato, dal 1.10.1989 a £. 13.200= per l'incremento medio del costo di un pasto economico di mezzogiorno.

Al 31.12.1989 non risulta sia stata riscossa dalla R.A.S. la somma di £. 35.000.000= equivalente all'accantonamento per il premio di uscita liquidato dall'Ente al signor Marchesoni, collocato a riposto fin dal 1.12.1986.

La quota relativa al fondo per l'indennità di buona uscita al personale di cui all'unito prospetto, risulta tener conto dei miglioramenti economici concessi in sede di contratto recepito con D.P.R. 13.1.1990, n. 43.

Alla data del 30.4.1990 risulta che si è proceduto all'applicazione a tutto il personale dei suddetti benefici con la corresponsione degli arretrati fino al 28.2.1990 e conseguenti aggiornamenti al 1 marzo per il successivo trattamento a regime dal 1.7.1990.

L'esame a suo tempo svolto dai sottoscritti sulle tabelle di liquidazione non ha dato luogo ad osservazioni tranne per quanto riguarda la corresponsione della maggiorazione per acquisita esperienza professionale di cui all'art. 15, punto 4,

che, si ribadisce in questa sede, avrebbe dovuto essere oggetto di valutazione da parte del Consiglio di Amministrazione.

Per quanto riguarda, infine, la formazione e l'aggiornamento professionale si deve rilevare che la iscrizione di un dipendente dell'Ente al corso di base di relazioni pubbliche organizzato dall'I.S.F.O.R.D. dal 20.2.1989 al 20.5.1989, a prescindere da ogni valutazione di merito inopportuna sottratta al Consiglio di Amministrazione, è stata effettuata con Ordinanza n. 26 in data 7 marzo 1989, e cioè 15 giorni dopo l'inizio del corso stesso, con conseguente impegno di spesa di £. 3.500.000= assunto dopo che la stessa spesa era stata ordinata.

Si deve osservare, inoltre, che quanto stabilito dalle organizzazioni sindacali in materia nella riunione del 24.2.1989 poteva essere reso operativo soltanto dopo il recepimento da parte del Consiglio di Amministrazione e che i motivi di urgenza invocati per una così palese violazione di norme amministrative e contrattuali non hanno alcun serio fondamento .

Valutazioni in ordine alla regolarità ed economicità della gestione

Avviandosi alla conclusione di questo lungo e minuzioso esame i sottoscritti non possono non ricordare il contenuto della relazione svolta in sede di approvazione del Conto Consuntivo per l'esercizio 1988.

Si affermava, allora, il dovere di un esame impietoso tendente a cogliere quelle "contraddizioni" che risolte in un certo modo avrebbero contribuito ad assicurare una migliore gestione dell'Ente.

Una valutazione attenta della gestione 1989 consente di affermare che non è stata data a quelle osservazioni adeguata attenzione.

Si ricordano, in proposito, le osservazioni relative allo strapotere di Ordinanze, alla ordinazione di lavori ed acquisizione di servizi senza il preventivo formale provvedimento di assunzione d'impegno; alle spese impegnate anche da soggetto diverso da quello previsto per Statuto e per normativa generale.

È pur vero che nel corso del 1989, e precisamente dal 20.4.1989, il compianto Presidente on. Peggio, per una grave malattia che nell'anno successivo ne ha provocato la dolorosa scomparsa, è stato costretto a trasferire le sue funzioni ad altro Consigliere. Così come è doveroso precisare che i rilievi di cui sopra si è accennato sono contenuti in una relazione redatta in data 12.1.1990, e cioè ad esercizio 1989 ormai concluso.

D'altra parte non si può non aggiungere che l'esercizio trascorso dopo il forte impegno sostenuto per la Esposizione Internazionale, poteva essere considerato di relativa tranquillità per una riflessione e recupero di una gestione più regolare. Purtroppo, così non è stato e l'enorme ritardo con cui si assolve a questo adempimento ne costituisce, tra gli altri, la più clamorosa conferma.

L'attuale, rigida, organizzazione verticale dei servizi si è da tempo rilevata erronea e contraddittoria anche rispetto alla tendenza generale alla mobilità del personale.

L'aver persistito in tale erronea filosofia dell'organico può provocare notevoli difficoltà al funzionamento della struttura operativa.

Si pone, quindi, l'esigenza di una diversa filosofia dell'organico e conseguente ordinamento dei servizi che assuma come prima necessità l'assolvimento di funzioni esclusivamente amministrative nell'accezione del termine che esso assume nella pubblica amministrazione e tale che possa consentire estrema mobilità del personale stesso.

Sono, del resto, questioni già poste e più ampiamente sviluppate in sede di relazione redatta il 3.8.1989 in occasione dell'applicazione del D.P.R. 285/1988 ed alle quali si fa spesso rinvio.

Nota conclusiva

La corrispondenza delle risultanze del Conto Consuntivo 1989 con le scritture dell'Ente, che il Collegio dei Revisori dei Conti è tenuto ad attestare ai sensi dell'art. 32 del D.P.R. 696/1979, per tutti i motivi esposti in precedenza, viene qui espressa con maggiore difficoltà rispetto agli esercizi precedenti.

Dal punto di vista contabile, comunque, questa corrispondenza, frutto anche del non facile reperimento effettuato dai sottoscritti di elementi indispensabili, può essere attestata ed il Collegio dei Revisori dei Conti non esprime difficoltà, per quanto di sua competenza, alla approvazione del presente Conto Consuntivo 1989.

Milano, 17 aprile 1991


Il Collegio dei Revisori dei Conti
dott. Vittorio Catalucci, Presidente
rappresentante del Ministero del Tesoro



Vittorio Catalucci

rag. Silvio Rossi
rappresentante del Ministero per i
Beni Culturali e Ambientali





BILANCIO CONSUNTIVO

XI LEGISLATURA - DISEGNI DI LEGGE E RELAZIONI - DOCUMENTI

TRIENNALE DI MILANO
Viale Alemagna 6
20121 Milano

Conto consuntivo 1989

CODICE	N°	DENOMINAZIONE	Capitolo		Gestione di competenza					
			PREVISIONI Iniziali	VARIAZIONI In aumento (7-4)	VARIAZIONI In diminuzione (4-7)	PREVISIONI Definitive (4+5-6)	SOMME ACCERTATE		TOTALI accertati (8+9)	DIPPERENZE In pub. (10-7)
							Riscosse	Da riscuotere (10-8)		
1	2	3	4	5	6	7	8	9	10	11
		TITOLO II								
		ENTRATE DERIVANTI DA TRASFERIMENTI CORRENTI								
		<i>CATEGORIA 3° Trasferimenti da parte dello Stato</i>								
203010	1	Contributo Ministero Beni Culturali ed Ambientali (910/87)	5 000 000 000	0	0	5 000 000 000	5 000 000 000	0	5 000 000 000	0
		TOTALE Categoria 3°	5 000 000 000	0	0	5 000 000 000	5 000 000 000	0	5 000 000 000	0
		<i>CATEGORIA 4° Trasferimenti da parte delle Regioni</i>								
204010	1	Contributo Regione Lombardia	0	0	0	0	0	0	0	0
		TOTALE Categoria 4°	0	0	0	0	0	0	0	0
		<i>CATEGORIA 5° Trasferimenti da parte di Comuni e Province</i>								
205010	6	Contributo dal Comune di Milano	150 000 000	0	0	150 000 000	0	150 000 000	150 000 000	0
205020	7	Contributo dalla Provincia di Milano	0	0	0	0	0	0	0	0
205030	8	Contributo da altri Enti locali	0	0	0	0	0	0	0	0
		TOTALE Categoria 5°	150 000 000	0	0	150 000 000	0	150 000 000	150 000 000	0
		<i>CATEGORIA 6° Trasferimenti da Enti pubblici</i>								
206010	10	Contributi da altri Enti del Settore pubblico	70 000 000	0	0	70 000 000	0	70 000 000	70 000 000	0
		TOTALE Categoria 6°	70 000 000	0	0	70 000 000	0	70 000 000	70 000 000	0
		TOTALE TITOLO II	5 220 000 000	0	0	5 220 000 000	5 000 000 000	220 000 000	5 220 000 000	0

XI LEGISLATURA - DISEGNI DI LEGGE E RELAZIONI - DOCUMENTI

DIFFERENZE in meno (7-10) 12	RESIDUI a inizio esercizio 13	Cassa dei residui attivi				Gestione di cassa				TOTALE dei residui attivi (9+15) 23	
		Riscossi 14	Da riscossione (16-14) 15	Totale (14+15) 16	VARIAZIONI in più (16-13) 17	VARIAZIONI in meno (13-16) 18	Previsioni 19	Riscossioni (8+14) 20	DIFFERENZE in più (20-19) 21		DIFFERENZE in meno (19-20) 22
0	0	0	0	0	0	0	5 000 000 000	5 000 000 000	0	0	0
0	0	0	0	0	0	0	5 000 000 000	5 000 000 000	0	0	0
0	75 964 302	0	75 964 302	75 964 302	0	0	75 000 000	0	0	75 000 000	75 964 302
0	75 964 302	0	75 964 302	75 964 302	0	0	75 000 000	0	0	75 000 000	75 964 302
0	335 000 000	150 000 000	185 000 000	335 000 000	0	0	150 000 000	150 000 000	0	0	335 000 000
0	0	0	0	0	0	0	0	0	0	0	0
0	100 000 000	50 000 000	50 000 000	100 000 000	0	0	0	50 000 000	50 000 000	0	50 000 000
0	415 000 000	200 000 000	235 000 000	435 000 000	0	0	150 000 000	200 000 000	50 000 000	0	385 000 000
0	102 000 000	40 000 000	62 000 000	102 000 000	0	0	112 000 000	40 000 000	0	72 000 000	132 000 000
0	102 000 000	40 000 000	62 000 000	102 000 000	0	0	112 000 000	40 000 000	0	72 000 000	132 000 000
0	612 964 302	240 000 000	372 964 302	612 964 302	0	0	5 337 000 000	5 240 000 000	50 000 000	147 000 000	592 964 302

XI LEGISLATURA - DISEGNI DI LEGGE E RELAZIONI - DOCUMENTI

CODICE	N°	Capitolo DENOMINAZIONE	PREVISIONI Iniziali	VARIAZIONI In aumento (7-4)	VARIAZIONI In diminuzione (4-7)	PREVISIONI Definitive (4+5-6)	Somme accertate		TOTALI accertati (8+9)	DIFFERENZE in più (10-7)
							Risorse	Da risorse		
							8	9		
1	2	3	4	5	6	7	8	9	10	11
		TITOLO III ALTRE ENTRATE								
		<i>CATEGORIA 7* Entrate derivanti da vendite e da prestazione di servizi</i>								
307010	11	Ricavi dalla vendita di pubblicazioni	1.000.000	0	0	1.000.000	684.376	50.000	734.376	0
307020	12	Proventi derivanti da biglietti ingresso mostre	30.000.000	0	0	30.000.000	6.918.250	0	6.918.250	0
307040	14	Realizz. cessione mater. di consumo fuori uso	0	0	0	0	0	0	0	0
		TOTALE Categoria 7*	31.000.000	0	0	31.000.000	7.602.626	50.000	7.652.626	0
		<i>CATEGORIA 8* Redditi e proventi patrimoniali</i>								
VM050	15	Interessi attivi su conti correnti	200.000.000	0	0	200.000.000	118.481.576	61.554.638	180.036.214	0
		TOTALE Categoria 8*	200.000.000	0	0	200.000.000	118.481.576	61.554.638	180.036.214	0
		<i>CATEGORIA 9* Poste correttive compensative di spese correnti</i>								
VM150	17	Recupero e rimborsi diversi	0	0	0	0	0	14.040.000	14.040.000	14.040.000
		TOTALE Categoria 9*	0	0	0	0	0	14.040.000	14.040.000	14.040.000
		<i>CATEGORIA 10* Entrate non classificabili in altre voci</i>								
V10010	20	Entrate eventuali	5.000.000	0	0	5.000.000	2.526.470	256.000	2.782.470	0
V10020	21	Contributi da privati	0	24.000.000	0	24.000.000	0	24.000.000	24.000.000	0
V10030	22	Contributi da paesi partecipanti Esposizione Internazionale	0	0	0	0	0	0	0	0
		TOTALE Categoria 10*	5.000.000	24.000.000	0	29.000.000	2.526.470	24.256.000	26.782.470	0
		TOTALE TITOLO III	236.000.000	24.000.000	0	260.000.000	128.610.672	99.900.638	228.511.310	14.040.000
		TOTALE ENTRATE CORRENTI	5.456.000.000	24.000.000	0	5.480.000.000	5.128.610.672	319.900.638	5.448.511.310	14.040.000

XI LEGISLATURA - DISEGNI DI LEGGE E RELAZIONI - DOCUMENTI

DIFFERENZE in meno (7-10)	Gestione dei residui attivi					Gestione di cassa					TOTALE dei residui attivi (9+15)
	RESIDUI a mezzo esercizio	Riscossi	Da riscossione (16-14)	Totale (14+15)	VARIAZIONI in più (16-13)	VARIAZIONI in meno (13-16)	Previsioni	Riscossioni (18+18)	DIFFERENZE in più (20-19)	DIFFERENZE in meno (19-20)	
12	13	14	15	16	17	18	19	20	21	22	23
265.624 23.081.750 0	1.144.000 66.427.059 0	824.000 37.728.077 0	320.000 28.698.982 0	1.144.000 66.427.059 0	0 0 0	0 0 0	1.000.000 30.000.000 0	1.508.376 44.646.327 0	508.376 14.646.327 0	0 0 0	370.000 28.698.982 0
23.347.374	67.571.059	38.552.077	29.018.982	67.571.059	0	0	31.000.000	46.154.703	15.154.703	0	29.068.982
19.963.786	203.334.636	203.334.636	0	203.334.636	0	0	200.000.000	321.816.212	121.816.212	0	61.554.618
19.963.786	203.334.636	203.334.636	0	203.334.636	0	0	200.000.000	321.816.212	121.816.212	0	61.554.618
0	63.065.948	0	63.065.948	63.065.948	0	0	0	0	0	0	77.105.948
0	63.065.948	0	63.065.948	63.065.948	0	0	0	0	0	0	77.105.948
2.217.530 0 0	22.799.285 332.500.000 74.475.000	1.530.200 210.981.250 25.670.042	21.269.085 121.518.750 48.806.958	22.799.285 332.500.000 74.475.000	0 0 0	0 0 0	5.000.000 188.000.000 100.000.000	4.056.670 210.981.250 25.670.042	0 22.981.250 0	943.330 0 74.370.958	21.525.085 145.518.750 48.806.958
2.217.530	429.774.285	238.181.492	191.592.793	429.774.285	0	0	293.000.000	240.707.962	22.981.250	75.273.288	215.848.793
45.528.690	763.745.928	480.068.205	283.677.723	763.745.928	0	0	524.000.000	608.678.877	159.952.165	75.273.288	383.578.361
45.528.690	1.376.710.230	720.068.205	656.642.025	1.376.710.230	0	0	5.861.000.000	5.848.678.877	209.952.165	222.273.288	976.542.663

XI LEGISLATURA - DISEGNI DI LEGGE E RELAZIONI - DOCUMENTI

CODICE	N°	DENOMINAZIONE	Capitolo		Gestione di competenza					
			PREVISIONI Iniziali	VARIAZIONI In aumento (7-4)	VARIAZIONI In diminuzione (4-7)	PREVISIONI Definitive (4+5-6)	SOMME ACCERTATE		TOTALI accertati (8+9)	DIFFERENZE In più (10-7)
							Riscosse	Da riscossione (10-8)		
1	2	3	4	5	6	7	8	9	10	11
		TITOLO IV ENTRATE PER ALIENAZIONE DI BENI PATRIMONIALI E RISCOSSIONE DI CREDITI								
		<i>CATEGORIA 14* Riscossione di crediti</i>								
414010	23	Prelevamento da depositi bancari	0	6 335 605 497	0	6 335 605 497	6 335 605 497	0	6 335 605 497	0
414020	24	Riscossione di crediti diversi	0	0	0	0	0	0	0	0
414030	25	Riscossione indennità anzianità	1 500 000	0	0	1 500 000	0	1 236 800	1 236 800	0
414040	26	Realizzazione e gestione Mob. Macc. Attrezz.	0	10 500 000	0	10 500 000	10 500 000	0	10 500 000	0
		TOTALE Categoria 14*	1 500 000	6 346 105 497	0	6 347 605 497	6 346 105 497	1 236 800	6 347 342 297	0
		TOTALE TITOLO IV	1 500 000	6 346 105 497	0	6 347 605 497	6 346 105 497	1 236 800	6 347 342 297	0
		TITOLO VII PARTITE DI GIRO								
		<i>CATEGORIA 22* Entrate aventi natura di partite di giro</i>								
722010	27	Riserve erariali	150 000 000	0	0	150 000 000	104 569 639	358 883	104 928 522	0
722020	28	Riserve previdenziali ed assistenziali	50 000 000	0	0	50 000 000	40 402 708	0	40 402 708	0
722030	29	Riserve diverse	10 000 000	0	0	10 000 000	1 345 229	0	1 345 229	0
722060	30	Partite in conto sospeso	0	0	0	0	0	0	0	0
722070	31	Reintegro fondo cassa anticipato al Cassiere	20 000 000	0	0	20 000 000	0	20 000 000	20 000 000	0
		TOTALE Categoria 22*	230 000 000	0	0	230 000 000	146 317 576	20 358 883	166 676 459	0
		TOTALE TITOLO VII	230 000 000	0	0	230 000 000	146 317 576	20 358 883	166 676 459	0
		TOTALE GENERALE	5 687 500 000	6 370 105 497	0	12 057 605 497	11 621 033 745	341 496 321	11 962 530 066	14 040 000

XI LEGISLATURA - DISEGNI DI LEGGE E RELAZIONI - DOCUMENTI

DIFFERENZE in meno (7-10)	Gestione dei residui attivi					Gestione di cassa					TOTALE dei residui attivi (9+15)
	RESIDUI a inizio esercizio 13	Riscossi 14	Da riscuotere (16-14) 15	Totale (14+15) 16	VARIAZIONI in più (16-13) 17	VARIAZIONI in meno (13-16) 18	Previsioni 19	Riscossioni (8+14) 20	DIFFERENZE in più (20-19) 21	DIFFERENZE in meno (19-20) 22	
0	0	0	0	0	0	0	0	6 335 605 497	6 335 605 497	0	0
261 200	35 000 000	0	35 000 000	35 000 000	0	0	1 500 000	0	0	1 500 000	0
0	0	0	0	0	0	0	0	10 500 000	10 500 000	0	0
261 200	35 000 000	0	35 000 000	35 000 000	0	0	1 500 000	6 346 105 497	6 346 105 497	1 500 000	36 236 800
261 200	35 000 000	0	35 000 000	35 000 000	0	0	1 500 000	6 346 105 497	6 346 105 497	1 500 000	36 236 800
45 071 478	2 028 860	0	2 028 860	2 028 860	0	0	150 000 000	104 569 639	- 0	45 430 361	2 387 743
9 597 292	62 251	0	62 251	62 251	0	0	50 000 000	40 402 708	0	9 597 292	62 251
8 654 771	0	0	0	0	0	0	10 000 000	1 345 229	0	8 654 771	0
0	132 737 452	608 560	132 128 892	132 737 452	0	0	40 000 000	608 560	0	39 391 440	132 128 892
0	12 000 000	0	12 000 000	12 000 000	0	0	20 000 000	0	0	20 000 000	32 000 000
63 323 541	146 828 563	608 560	146 220 003	146 828 563	0	0	270 000 000	146 926 136	0	123 073 864	166 578 886
63 323 541	146 828 563	608 560	146 220 003	146 828 563	0	0	270 000 000	146 926 136	0	123 073 864	166 578 886
109 115 431	1 558 538 793	720 676 765	837 862 028	1 558 538 793	0	0	6 132 500 000	12 341 710 510	6 556 057 662	346 847 152	1 179 358 349

XI LEGISLATURA - DISEGNI DI LEGGE E RELAZIONI - DOCUMENTI

CODICE	N°	DENOMINAZIONE	Cassa		Gestione di competenza		PREVISIONI Definitive (4+5-6)	SOMME IMPROGNATE		TOTALI impegni (8+9)	DIFFERENZE in più (10-7)
			PREVISIONI Iniziali	VARIAZIONI In aumento (7-4)	VARIAZIONI In diminuzione (4-7)	Pagate		Da pagare (10-8)			
1	2	3	4	5	6	7	8	9	10	11	
TITOLO I											
SPESE CORRENTI (e di funzionamento e di contenimento)											
CATEGORIA 1° Spese per gli Organi dell'Ente											
101310	1	Assegni ed indennità alla Presidenza	0	0	0					0	0
101020	2	Compensi, indennità e rimborsi ai componenti gli Organi Collegiali di Amministrazione	50.000.000	0	0	50.000.000	6.326.475	7.031.417	13.357.892	0	0
101030	3	Compensi, indennità e rimborsi al Collegio dei Revisori	25.000.000	0	0	25.000.000	15.667.891	7.584.537	23.252.428	0	0
101040	4	Compensi Giunta Esecutiva	120.000.000	0	0	120.000.000	0	14.040.000	14.040.000	0	0
101050	5	Centro Studi	10.000.000	0	0	10.000.000	0	0	0	0	0
101060	6	Rimborsi e indennità missioni Giunta Esecutiva	5.000.000	0	0	5.000.000	0	0	0	0	0
TOTALE Categoria 1°			210.000.000	0	0	210.000.000	21.994.366	28.655.954	50.650.320	0	0
CATEGORIA 2° Oneri per il personale in attività di servizio											
102000	7	Stipendi ed altri assegni fissi al personale straordinario	20.000.000	0	0	20.000.000	0	0	0	0	0
102010	8	Stipendi ed altri assegni fissi al personale	600.000.000	0	0	600.000.000	421.930.139	46.705.638	468.635.777	0	0
102020	9	Compensi per lavoro straordinario	70.000.000	0	0	70.000.000	13.954.445	56.045.555	70.000.000	0	0
102030	10	Indennità e rimborso spese trasporto missioni all'interno	15.000.000	0	0	15.000.000	1.071.048	2.866.000	3.937.048	0	0
102040	11	Indennità e rimborso spese trasporto missioni all'estero	20.000.000	0	0	20.000.000	1.811.590	4.274.710	6.086.300	0	0
102060	12	Oneri previdenziali e assistenziali a carico dell'Ente	210.000.000	0	0	210.000.000	138.939.510	40.017.855	178.957.365	0	0
102070	13	Altri oneri sociali a carico dell'Ente	100.000.000	0	0	100.000.000	48.023.232	0	48.023.232	0	0
102080	14	Costi per il personale e partecipazione spese per corsi indetti da Enti, Istituti ed Amministrazioni	15.000.000	0	0	15.000.000	15.000.000	0	15.000.000	0	0
TOTALE Categoria 2°			1.050.000.000	0	0	1.050.000.000	640.729.964	149.909.758	790.639.722	0	0
CATEGORIA 4° Spese per acquisto beni consumo e servizio											
104010	16	Acquisto riviste, giornali ed altre pubblicazioni	15.000.000	0	0	15.000.000	12.838.900	250.000	13.088.900	0	0
104020	17	Spese acquisto materiale di consumo-cancelleria e stampa	80.000.000	0	0	80.000.000	31.503.822	8.197.065	39.700.887	0	0
104030	18	Spese di rappresentanza	25.000.000	0	0	25.000.000	4.863.062	1.236.330	6.099.392	0	0
104040	19	Spese per il funzionamento di commissioni, comitati, ecc	20.000.000	0	0	20.000.000	0	0	0	0	0
104090	20	Manutenzione riparazione adattamento locali e impianti	200.000.000	0	0	200.000.000	133.281.534	66.718.476	200.000.000	0	0
104100	21	Spese postali, telegrafiche e telefoniche	100.000.000	0	0	100.000.000	55.233.751	1.026.195	56.259.946	0	0
104110	22	Spese per studi, indagini e rilevazioni	80.000.000	0	0	80.000.000	0	0	0	0	0
104120	23	Spese organizzazione e partecipazione a convegni, congressi, mostre ed altre manifestazioni	10.000.000	0	0	10.000.000	0	2.900.000	2.900.000	0	0
104130	24	Spese per concorsi	15.000.000	0	0	15.000.000	0	0	0	0	0
104140	25	Manutenzione, noleggio e esercizio mezzi di trasporto	60.000.000	0	0	60.000.000	36.466.609	11.421.025	47.887.634	0	0
104160	26	Spese per energia elettrica e illuminazione	50.000.000	0	0	50.000.000	38.248.000	9.700.000	47.948.000	0	0
104180	28	Oneri e compensi per speciali incarichi (collaborazioni, ecc.)	0	0	0	0	0	0	0	0	0
104190	29	Trasporti e facchinaggio	150.000.000	0	0	150.000.000	12.893.322	38.039.695	50.933.017	0	0
104200	30	Premi di assicurazione	25.000.000	0	0	25.000.000	4.165.000	0	4.165.000	0	0
104210	31	Spese per manutenzione, assistenza e noleggio di strumentazione tecnica e macchine d'ufficio	50.000.000	0	0	50.000.000	45.238.732	571.200	45.809.932	0	0
104220	32	Conservazione, restauro e ordinata raccolta archivio sonoro	10.000.000	0	0	10.000.000	977.230	1.208.370	2.185.600	0	0
104230	33	Realizzazione e gestione Database del Design	0	0	0	0	0	0	0	0	0
104240	34	Contratti di locazione beni mobili ed immobili	250.000.000	0	0	250.000.000	230.608.123	2.010.578	232.618.701	0	0
TOTALE Categoria 4°			1.140.000.000	0	0	1.140.000.000	606.318.075	143.278.934	749.597.009	0	0

XI LEGISLATURA - DISEGNI DI LEGGE E RELAZIONI - DOCUMENTI

DIFFERENZE in meno (7-10)	Gestione dei residui passivi					Gestione di cassa					TOTALE dei residui passivi (21-15)
	RESIDUI a inizio esercizio (11)	Pagati (14)	Da pagare (16-14)	Totali (14+15)	VARIAZIONI in più (16-13)	Previsioni (19)	Pagamenti (18-14)	DIFFERENZE in più (20-19)	DIFFERENZE in meno (19-20)		
12	13	14	15	16	17	18	19	20	21	22	23
0			0		0	0		0	0	0	0
36.642.106	21.410.367	7.355.965	14.054.402	21.410.367	0	0	40.000.000	13.682.440	0	26.317.560	21.085.819
1.747.572	7.743.330	3.780.945	3.962.385	7.743.330	0	0	25.000.000	19.448.836	0	5.551.164	11.546.922
105.960.000	1.619.425	0	1.619.425	1.619.425	0	0	340.000.000	0	0	340.000.000	15.659.425
10.000.000	0	0	0	0	0	0	10.000.000	0	0	10.000.000	0
5.000.000	1.570.400	0	1.570.400	1.570.400	0	0	5.000.000	0	0	5.000.000	1.570.400
159.349.680	32.341.522	11.136.910	21.206.612	32.343.522	0	0	420.000.000	33.131.276	0	381.868.724	49.862.566
20.000.000	0	0	0	0	0	0	20.000.000	0	0	20.000.000	0
131.364.223	15.205.621	10.843.834	24.361.787	35.205.621	0	0	620.000.000	432.773.973	0	187.226.027	71.067.425
0	31.083.870	32.579.764	0	32.579.764	1.495.894	0	70.000.000	46.534.209	0	23.465.791	56.045.555
11.062.952	14.302.592	307.000	13.995.592	14.302.592	0	0	18.000.000	1.178.048	0	16.821.952	16.861.592
13.913.700	30.838.754	1.164.200	29.674.554	30.838.754	0	0	25.000.000	2.975.790	0	22.024.210	33.949.264
31.042.635	32.698.467	29.173.927	3.324.540	32.698.467	0	0	230.000.000	168.313.437	0	51.686.563	41.342.395
51.976.768	4.448.675	0	4.448.675	4.448.675	0	0	100.000.000	48.023.232	0	51.976.768	4.448.675
0	0	0	0	0	0	0	15.000.000	15.000.000	0	0	0
259.360.278	148.577.979	74.268.725	75.805.148	150.073.873	1.495.894	0	1.088.000.000	714.998.689	0	373.001.311	225.714.900
1.911.100	10.839.300	0	10.839.300	10.839.300	0	0	15.000.000	12.838.900	0	2.161.100	11.089.300
40.299.113	8.353.769	5.155.069	3.198.700	8.353.769	0	0	80.000.000	36.658.891	0	43.341.109	11.395.765
18.900.608	3.345.542	2.211.020	1.134.522	3.345.542	0	0	25.000.000	7.074.082	0	17.925.918	2.370.652
20.000.000	7.085.000	0	7.085.000	7.085.000	0	0	20.000.000	0	0	20.000.000	7.085.000
0	36.152.234	20.574.416	15.577.818	36.152.234	0	0	200.000.000	153.855.940	0	46.144.060	82.296.294
43.740.054	6.693.069	4.331.226	2.361.843	6.693.069	0	0	100.000.000	59.564.977	0	40.435.023	3.388.038
40.000.000	5.185.600	3.570.000	1.615.600	5.185.600	0	0	80.000.000	3.570.000	0	76.430.000	1.615.600
7.000.000	0	0	0	0	0	0	10.000.000	0	0	10.000.000	2.900.000
15.000.000	3.622.841	0	3.622.841	3.622.841	0	0	15.000.000	0	0	15.000.000	3.622.841
12.112.366	23.180.566	10.675.193	12.505.373	23.180.566	0	0	60.000.000	47.141.802	0	12.858.198	23.926.398
2.052.000	32.695.000	32.695.000	0	32.695.000	0	0	50.000.000	70.943.000	20.943.000	0	9.700.000
0	23.100	0	23.100	23.100	0	0	0	0	0	0	23.100
99.066.983	16.711.164	3.403.561	13.307.603	16.711.164	0	0	170.000.000	16.296.883	0	153.703.117	51.347.298
20.833.000	0	0	0	0	0	0	25.000.000	4.165.000	0	20.835.000	0
4.190.068	1.732.680	930.580	802.100	1.732.680	0	0	50.000.000	46.169.312	0	3.830.688	1.373.300
7.814.400	4.043.500	0	4.043.500	4.043.500	0	0	10.000.000	977.230	0	9.022.770	5.251.870
0	0	0	0	0	0	0	0	0	0	0	0
12.381.299	0	0	0	0	0	0	250.000.000	230.608.123	0	19.391.877	2.010.578
340.402.991	159.663.365	81.546.065	76.117.300	159.663.365	0	0	1.160.000.000	689.864.140	20.943.000	471.686.983	219.396.234

XI LEGISLATURA - DISEGNI DI LEGGE E RELAZIONI - DOCUMENTI

CODICE	N°	Capitolo DENOMINAZIONE	Gestione di competenza							
			PREVISIONI Iniziali 4	VARIAZIONI In aumento (7-4) 5	VARIAZIONI In diminuzione (4-7) 6	PREVISIONI Definitive (4+5-6) 7	SOMME IMPEGNATE		TOTALI impegni (8+9) 10	DIFFERENZE in più (10-7) 11
							Pagate 8	Da pagare (10-8) 9		
1	2	3	4	5	6	7	8	9	10	11
		CATEGORIA 5* Spese per prestazioni utilitaristiche								
	37	Spese per la pubblicità	0	100.000.000		100.000.000	0	0	0	0
105000	38	Spese per pubblicazioni dell'Ense	5.000.000	0	0	5.000.000	0	0	0	0
105010	39	Spese per mostre.	4.493.000.000	0	96.000.000	4.397.000.000	116.453.376	61.419.275	177.872.651	0
		TOTALE Categoria 5*	4.498.000.000	100.000.000	96.000.000	4.502.000.000	116.453.376	61.419.275	177.872.651	0
		CATEGORIA 7* Oneri finanziari								
107020	40	Spese e commissioni bancarie	1.000.000	0	0	1.000.000	529.766	0	529.766	0
		TOTALE Categoria 7*	1.000.000	0	0	1.000.000	529.766	0	529.766	0
		CATEGORIA 8* Oneri tributari								
108010	42	Imposte, tasse e tributi vari	100.000.000	0	0	100.000.000	64.002.383	15.290.570	79.292.953	0
		TOTALE Categoria 8*	100.000.000	0	0	100.000.000	64.002.383	15.290.570	79.292.953	0
		CATEGORIA 10* Spese non classificabili in altre voci								
110010	46	Spese per liti arbitraggi, risarcimenti ed accessori	10.000.000	28.660.479	0	38.660.479	28.660.479	5.849.660	34.510.139	0
110020	47	Fondi di riserva	200.000.000	0	28.660.479	171.339.521	0	0	0	0
		TOTALE Categoria 10*	210.000.000	28.660.479	28.660.479	210.000.000	28.660.479	5.849.660	34.510.139	0
		TOTALE TITOLO I	7.209.000.000	128.660.479	124.660.479	7.213.000.000	1.478.688.409	404.404.151	1.883.092.560	0
		TITOLO II SPESA IN CONTO CAPITALE								
		CATEGORIA 12* Acquisizioni immobilizzazioni tecniche								
212010	48	Acquisizioni impianti e attrezzature tecniche	100.000.000	0	0	100.000.000	14.928.550	1.570.800	16.499.350	0
212020	49	Acquisizioni libri per biblioteca	31.000.000	0	0	31.000.000	3.108.370	1.953.400	5.061.770	0
212030	50	Acquisizione materiale per museo design	30.000.000	0	0	30.000.000	0	0	0	0
212040	51	Acquisizione mobili e macchine per ufficio	70.000.000	20.000.000	0	90.000.000	35.398.976	7.797.832	43.196.808	0
212050	52	Acquisizione materiale tecnico	50.000.000	0	0	50.000.000	92.800	7.726.403	7.819.203	0
212060	53	Acquisizione libri per dotazione uffici	0	0	0	0	0	0	0	0
		TOTALE Categoria 12*	281.000.000	20.000.000	0	301.000.000	53.528.696	19.048.435	72.577.131	0
		CATEGORIA 14* Concessione di crediti e anticipazioni								
214000	55	Versamenti su depositi bancari	0	6.335.605.497	0	6.335.605.497	6.335.605.497	0	6.335.605.497	0
215000	56	Versamenti per indennità fondo anzianità	25.000.000	0	0	25.000.000	0	25.000.000	25.000.000	0
		TOTALE Categoria 14*	25.000.000	6.335.605.497	0	6.360.605.497	6.335.605.497	25.000.000	6.360.605.497	0

XI LEGISLATURA - DISEGNI DI LEGGE E RELAZIONI - DOCUMENTI

DIFFERENZE in meno (7-10)	Gestione dei residui passivi					Gestione di cassa					TOTALE dei residui passivi (9+13)
	RESIDUI a inizio esercizio	Pagati	Da pagare (16-14)	Totali (16+15)	VARIAZIONI in più (16-17)	VARIAZIONI in meno (13-16)	Previsioni	Pagamenti (18+14)	DIFFERENZE in più (20-19)	DIFFERENZE in meno (19-20)	
12	13	14	15	16	17	18	19	20	21	22	23
100.000.000	0	0	0	0	0	0	0	0	0	0	0
5.000.000	4.964.108	0	4.964.108	4.964.108	0	0	5.000.000	0	0	5.000.000	4.964.108
4.219.127.349	1.419.905.844	1.288.868.527	131.037.317	1.419.905.844	0	0	2.500.000.000	1.405.321.903	0	1.094.678.097	192.456.592
4.324.127.349	1.424.869.952	1.288.868.527	136.001.425	1.424.869.952	0	0	2.505.000.000	1.405.321.903	0	1.099.678.097	197.420.700
470.234	383.000	0	383.000	383.000	0	0	1.000.000	529.766	0	470.234	383.000
470.234	383.000	0	383.000	383.000	0	0	1.000.000	529.766	0	470.234	383.000
20.707.047	23.519.696	12.582.938	10.936.758	23.519.696	0	0	100.000.000	76.585.321	0	23.414.679	26.227.128
20.707.047	23.519.696	12.582.938	10.936.758	23.519.696	0	0	100.000.000	76.585.321	0	23.414.679	26.227.128
4.150.340	11.967.200	0	11.967.200	11.967.200	0	0	38.660.479	28.660.479	0	10.000.000	17.816.860
371.339.521	0	0	0	0	0	0	121.339.521	0	0	121.339.521	0
375.489.861	11.967.200	0	11.967.200	11.967.200	0	0	160.000.000	28.660.479	0	131.339.521	17.816.860
5.129.907.440	1.801.324.714	1.470.403.165	332.417.443	1.802.820.608	1.495.894	0	5.434.000.000	2.949.091.574	20.943.000	2.481.459.549	736.821.594
83.500.650	1.829.000	1.829.000	0	1.829.000	0	0	100.000.000	16.757.550	0	83.242.450	1.570.800
25.918.230	17.000	0	37.000	37.000	0	0	31.000.000	3.108.370	0	27.891.630	1.990.400
30.000.000	0	0	0	0	0	0	30.000.000	0	0	30.000.000	0
46.803.192	8.673.030	2.633.470	6.039.560	8.673.030	0	0	70.000.000	38.032.446	0	31.967.554	11.837.392
42.180.797	35.600	0	35.600	35.600	0	0	50.000.000	92.800	0	49.907.200	7.762.003
228.422.869	10.574.630	4.462.470	6.112.160	10.574.630	0	0	281.000.000	57.991.166	0	223.008.834	25.160.595
0	0	0	0	0	0	0	0	6.335.605.497	6.335.605.497	0	0
0	89.050.000	107.609.615	0	107.609.615	18.559.615	0	96.000.000	107.609.615	11.609.615	0	25.000.000
0	89.050.000	107.609.615	0	107.609.615	18.559.615	0	96.000.000	6.443.215.112	11.609.615	0	25.000.000

XI LEGISLATURA - DISEGNI DI LEGGE E RELAZIONI - DOCUMENTI

CODICE	Capitolo			Gestione di competenza							
	N°	DENOMINAZIONE	PREVISIONI Iniziali	VARIAZIONI In aumento (7-4)	VARIAZIONI In diminuzione (4-7)	PREVISIONI Definitive (4+5-6)	SOMME IMPEGNATE		TOTALI impegni (8+9)	DIFFERENZE In più (10-7)	
							Pagate	Da pagare (10-8)			
1	2	3	4	5	6	7	8	9	10	11	
		<i>CATEGORIA 15* Indennità anzianità personale cessato servizio</i>									
215010	57	Indennità anzianità e similari al personale cessato dal servizio	3.500.000	0	0	3.500.000	0	3.060.270	3.060.270	0	
		TOTALE Categoria 15*	3.500.000	0	0	3.500.000	0	3.060.270	3.060.270	0	
		TOTALE TITOLO II	309.500.000	6.355.605.497	0	6.665.105.497	6.389.134.193	47.108.705	6.436.242.898	0	
		TITOLO IV PARTITE DI GIRO									
		<i>CATEGORIA 21* Spese aventi natura di partite di giro</i>									
421010	58	Ritenute erariali	150.000.000	0	0	150.000.000	90.534.522	14.394.000	104.928.522	0	
421020	59	Ritenute previdenziali ed assistenziali	50.000.000	0	0	50.000.000	34.464.408	5.938.300	40.402.708	0	
421030	60	Ritenute diverse	10.000.000	0	0	10.000.000	0	1.345.229	1.345.229	0	
421060	61	Partite in conto sospeso	0	0	0	0	0	0	0	0	
421070	62	Fondo cassa anticipato ai Cassieri	20.000.000	0	0	20.000.000	20.000.000	0	20.000.000	0	
		TOTALE Categoria 21*	230.000.000	0	0	230.000.000	144.998.930	21.677.529	166.676.459	0	
		TOTALE TITOLO IV	230.000.000	0	0	230.000.000	144.998.930	21.677.529	166.676.459	0	
		TOTALE GENERALE SPESE	7.748.500.000	6.484.265.976	124.660.479	14.108.105.497	8.012.821.532	473.190.385	8.486.011.917	0	

XI LEGISLATURA - DISEGNI DI LEGGE E RELAZIONI - DOCUMENTI

DIFFERENZE in meno (7-10)	Gestione dei residui passivi					Gestione di cassa				TOTALE dei residui passivi (9+15)	
	RESIDUI a inizio esercizio	Pagati	Da pagare (16-14)	Totali (14+15)	VARIAZIONI in più (16-13)	Previsioni	Pagamenti (8+14)	DIFFERENZE in più (20-19)	DIFFERENZE in meno (19-20)		
12	11	14	15	16	17	18	19	20	21	22	23
439.750	12.018.852	0	12.018.852	12.018.852	0	0	3.500.000	0	0	3.500.000	15.079.122
439.750	12.018.852	0	12.018.852	12.018.852	0	0	3.500.000	0	0	3.500.000	15.079.122
228.862.599	111.643.482	112.072.085	18.131.012	130.203.097	18.599.615	0	380.500.000	6.501.206.278	11.609.615	226.508.834	65.239.717
45.071.478	55.304.397	49.665.000	5.639.397	55.304.397	0	0	150.000.000	140.199.522	0	9.800.478	20.033.397
9.597.292	7.378.243	6.381.556	996.687	7.378.243	0	0	50.000.000	40.845.964	0	9.154.036	6.934.987
8.654.771	815.448	815.448	0	815.448	0	0	10.000.000	815.448	0	9.184.552	1.345.229
0	4.895.700	3.613.260	1.282.440	4.895.700	0	0	0	3.613.260	3.613.260	0	1.282.440
0	15.000.000	0	15.000.000	15.000.000	0	0	20.000.000	20.000.000	0	0	15.000.000
83.323.541	83.393.788	60.475.264	22.918.524	83.393.788	0	0	230.000.000	205.474.194	3.613.260	28.139.066	44.596.053
83.323.541	83.393.788	60.475.264	22.918.524	83.393.788	0	0	230.000.000	205.474.194	3.613.260	28.139.066	44.596.053
1.622.093.580	1.996.361.984	1.642.950.514	373.466.979	2.016.417.493	20.055.509	0	6.044.500.000	9.655.772.046	36.165.875	2.736.107.449	846.657.364

Situazione di Cassa 1989

Consistenza al 31.12.1988		2.846.885.842	
Riscossioni	in c/competenza	11.621.033.745	12.341.710.510
	in c/residui	720.676.765	
Pagamenti	in c/competenza	8.012.821.532	9.655.772.046
	in c/residui	1.642.950.514	
Consistenza al 31.12.1989		5.532.824.306	

Situazione Amministrativa 1989

Fondo cassa al 31.12.1988		2.846.885.842	
Riscossioni	in c/competenza	11.621.033.745	12.341.710.510
	in c/residui	720.676.765	
Pagamenti	in c/competenza	8.012.821.532	9.655.772.046
	in c/residui	1.642.950.514	
Fondo cassa al 31.12.1989		5.532.824.306	
Residui attivi a fine 1989	in c/competenza	341.496.321	1.179.358.349
	in c/residui	837.862.028	
Residui passivi a fine 1989	in c/competenza	473.190.385	846.657.364
	in c/residui	373.466.979	
AVANZO DI AMMINISTRAZIONE		5.865.525.291	

XI LEGISLATURA - DISEGNI DI LEGGE E RELAZIONI - DOCUMENTI

PROSPETTO DIMOSTRATIVO DEL FONDO INDENNITA' DI ANZIANITA' 1989

N	COGNOME/INIZIALE	DATA ASSUNZIONE	SERVIZIO Complessivo		F.D.O. INDENNITA' ANZIANITA' AL 31/12/88	Q.T.A. INDENNITA' ANZIANITA' ANNO 1989	F.D.O. INDENNITA' ANZIANITA' AL 31/12/89	INCREMENTO anno 1989
			Anno	Mese				
1	CAVALLOTTI MARCO	01/12/80	9	1	25.400.745	3.932.508	35.720.291	10.319.536
2	MOLTEN FEDERICA	01/07/53	36	6	53.644.370	1.793.407	65.459.356	11.814.986
3	GIUSSANI LUISA *	12/09/55	32	10	32.920.410	1.224.365	40.199.984	7.279.574
4	ALBERGHINA ANNUNCIATA MARINELLI	15/03/76	13	9	10.679.591	1.028.264	14.138.630	3.459.039
5	PELLEGGATA MARIANGELA *	15/03/76	12		12.050.720	1.377.920	16.533.940	4.483.120
6	BASTIA ENRICO	01/03/84	5	10	3.966.572	988.858	5.769.338	1.801.766
7	DE MARON CRISTINA	01/03/84	5	10	3.170.029	787.764	4.595.290	1.425.261
8	DI VITO GIUSEPPINA	01/03/84	5	10	2.860.657	701.548	4.092.363	1.231.706
9	FORMICA GRAZIA	08/03/84	4	4	1.618.685			
10	CHIAPPA IVAN	01/03/84	5	10	4.638.753	1.159.708	6.764.963	2.126.210
11	OLIVUCCI FRANCO	01/03/84	5	10	2.860.657	701.548	4.092.363	1.231.706
12	RIZZITELLO GIUSEPPE	01/09/84	5	4	2.816.277	781.806	4.169.632	1.353.355
13	POLENGHI ANTONELLA	01/03/84	5	10	3.170.029	787.764	4.595.290	1.425.261
14	MARCAT SILVANA	07/01/85	5		2.333.136	692.972	3.464.960	1.131.724
15	AGNESI MARIA LAURA	14/01/85	5		3.769.636	1.145.263	5.726.315	1.956.679
16	DILDA FERRUCCIO	07/01/85	5		3.769.636	1.145.263	5.726.315	1.956.679
17	RAMAOLI PIERANTONIO	07/01/85	5		2.333.136	692.972	3.464.960	1.131.724
18	TAZZIOLI LUCIA	01/08/84	5	5	4.168.185	988.858	5.356.314	1.188.129
19	FRANZE MARIA RITA	02/01/87	2	8	1.441.583	0	0	0
20	GIOLI ANTONELLA	02/01/87	3		1.556.930	946.654	2.839.962	1.283.032
21	SOMMARIVA ROBERTA	02/01/88	2		778.465	928.157	1.856.314	1.077.849
					179.948.202	21.805.499	234.565.271	57.677.337

* hanno effettuato periodo a tempo parziale

XI LEGISLATURA - DISEGNI DI LEGGE E RELAZIONI - DOCUMENTI

Situazione patrimoniale esercizio 1989

ATTIVITA'	Consistenza al 1.1.1989	VARIAZIONI in più	VARIAZIONI in meno	Consistenza al 31.12.1989
Fondo Cassa	2.846.885.842	2.685.938.464	0	5.532.824.306
Residui Attivi				
Crediti verso Stato ed Enti	612.964.302	0	20.000.000	592.964.302
Crediti diversi	878.003.432	0	320.678.367	557.325.065
Crediti	67.571.099	0	38.502.077	29.068.982
	1.558.538.793	0	379.180.444	1.179.358.349
Crediti verso assicurazioni				
Credito c/o RAS	86.119.640	97.127.600	0	183.247.240
Crediti finanziari				
Depositi cauzionari	2.566.260	0	0	2.566.260
Riman. attive di esercizio				
Scorte materiale librario	98.892.975	0	12.996.595	85.896.380
Scorte materiale di spoglio e mostre itineranti	87.163.960	0	23.763.960	63.400.000
	186.056.935	0	36.760.555	149.296.380
Immobilizzazioni tecniche				
Mobili e macchine per ufficio	299.807.072	67.346.808	10.500.000	356.653.880
Mater. bibliografico	43.683.607	5.061.770	0	48.745.377
Attrezzature	536.184.189	24.318.553	0	560.502.742
Materiale per Museo Design	23.010.000	0	0	23.010.000
	902.684.868	96.727.131	10.500.000	988.911.999
TOTALE ATTIVITA'	5.582.852.338	2.879.793.195	476.440.999	8.036.204.534

PASSIVITA'	Consistenza al 1.1.1989	VARIAZIONI in più	VARIAZIONI in meno	Consistenza al 31.12.1989
Residui passivi				
Debiti verso terzi per prestazioni	32.343.522	17.519.044	0	49.862.566
Oneri per il personale	237.627.979	28.166.049	0	265.794.028
in attività di servizio	159.663.365	59.732.869	0	219.396.234
Debiti verso fornitori				
Debiti verso fornitori e diversi	1.424.869.952	0	1.227.449.252	197.420.700
per produzione mostre	141.857.166	0	27.873.330	114.183.836
Debiti diversi				
	1.996.361.984	105.417.962	1.255.122.582	846.657.364
Fondi di accantonamento				
Fondo liquidazione indennità anzianità personale	168.754.723	68.870.815	3.060.270	234.565.268
Poste rettificative attive				
Fondo ammortamento macchine ufficio, imm. tec. ecc.	469.820.676	144.876.570	0	614.697.246
TOTALE PASSIVITA'	2.634.937.383	319.165.347	1.258.182.852	1.695.919.878
Patrimonio netto	2.947.914.955	3.392.369.701	0	6.340.284.656
TOTALE PAREGGIO	5.582.852.338	2.453.352.196	0	8.036.204.534

XI LEGISLATURA - DISEGNI DI LEGGE E RELAZIONI - DOCUMENTI

Conto economico esercizio 1989

ENTRATE	Esercizio 1988	VARIAZIONI in più	VARIAZIONI in meno	Esercizio 1989	SPESE	Esercizio 1988	VARIAZIONI in più	VARIAZIONI in meno	Esercizio 1989
PARTE PRIMA					PARTE PRIMA				
Categoria 3°	5.000.000.000	0	0	5.000.000.000	Categoria 1°	54.103.722	0	3.453.402	50.650.320
Categoria 4°	0	0	0	0	Categoria 2°	722.114.047	68.525.675	0	790.639.722
Categoria 5°	150.000.000	0	0	150.000.000	Categoria 4°	662.003.641	87.591.368	0	749.597.009
Categoria 6°	82.000.000	0	12.000.000	70.000.000	Categoria 5°	6.839.001.824	6.661.129.173	0	177.872.651
Categoria 7°	352.326.472	0	344.673.846	7.652.626	Categoria 7°	572.099	0	42.333	529.766
Categoria 8°	336.277.428	0	156.241.214	180.036.214	Categoria 8°	100.402.461	0	21.109.508	79.292.953
Categoria 9°	63.065.948	0	49.025.948	14.040.000	Categoria 10°	9.225.000	25.285.139	0	34.510.139
Categoria 10°	824.841.376	0	798.058.906	26.782.470	TOTALE				
TOTALE					PARTE PRIMA	8.387.424.794	181.402.182	6.685.734.416	1.883.092.560
PARTE PRIMA	6.808.511.224	0	1.359.999.914	5.448.511.310	PARTE SECONDA				
PARTE SECONDA					PARTE SECONDA				
A) Variaz. patrimoniali straordinarie					A) Ammortamenti e deprezzamenti	154.966.468	0	10.089.898	144.876.570
1) Aumento Residui Attivi	0	0	0	0	B) Variaz. patrimoniali straordinarie				
2) Diminuzione residui passivi	158.211.077	0	158.211.077	0	1) Aumento residui passivi	2.787.163	17.268.346	0	20.055.509
B) Prod. movim. interni					2) Diminuzione residui attivi	23.315.400	23.315.400	0	0
1) Incremento materiale librario	27.811.100	0	27.811.100	0	C) Prod. movim. interni				
C) Trasferimenti vari					1) Decrem. Materiali di spoglio	0	23.763.960	0	23.763.960
1) Utili F.do RAS	0	72.127.600	0	72.127.600	2) Decremento materiali libr.	0	12.996.595	0	12.996.595
2) Donazioni varie	10.649.940	13.500.060	0	24.150.000	3) Aumento fondo indennità fine servizio	32.882.930	34.751.085	0	67.634.015
3) Incremento materiale di spoglio, mostre itiner.	69.091.060	0	69.091.060	0	TOTALE	213.951.961	88.779.986	33.405.298	269.326.649
TOTALE					PARTE SECONDA	8.601.376.755	270.182.168	6.719.139.714	2.152.419.209
PARTE SECONDA	265.763.177	85.627.660	255.113.237	96.277.600	TOTALE GENERALE	1.527.102.354	1.527.102.354	1.527.102.354	0
TOTALE GENERALE	7.074.274.401	85.627.660	1.615.113.151	5.544.788.910	Disavanzo economico	0	3.392.369.701	3.392.369.701	3.392.369.701
					Avanzo Economico	7.074.274.401	3.662.551.869	6.719.139.714	5.544.788.910
					TOTALE A PAREGGIO				

XI LEGISLATURA - DISEGNI DI LEGGE E RELAZIONI - DOCUMENTI

TRIENNALE DI MILANO

viale Alemagna 6

20121 Milano

Prospetto ammortamenti e deperimenti anno 1989

Categoria	Valore iniziale	Valore al 31.12.1989	Quota ammort. 1.989	Ammortamento totale
Categoria 1° (Capi d'arredo)	22.287.540	6.253.890	3.454.549	16.033.650
Categoria 2° (mac. proiez. e son.)	131.359.976	55.467.742	24.958.390	75.892.234
Categoria 3° (mobili e mac. uff.)	75.977.293	33.597.476	9.117.273	42.379.817
Categoria 4° (mac. elettr.)	232.215.867	137.279.317	41.798.844	94.936.550
Categoria 6° (attrez. e strum. tecn.)	460.238.248	99.383.253	138.071.470	360.854.995
Categoria 8° (mostre itineranti)	36.000.000	27.000.000	9.000.000	9.000.000
Categoria 9° (Mater. spog.)	52.000.000	36.400.000	15.600.000	15.600.000
Categoria	0	0	0	0
	1.010.078.924	395.381.678	242.000.526	614.697.246

XI LEGISLATURA - DISEGNI DI LEGGE E RELAZIONI - DOCUMENTI

Elenco del personale in servizio

N	COGNOME E NOME	DATA ASSUNZIONE	QUALIFICA
1	CAVALLOTTI MARCO	01/12/80	Dirig.sup.stato
2	MOLTENI FEDERICA	01/07/53	7°
3	GIUSSANI LUISA	12/09/55	5°
4	ALBERGHINA ANNUNCIATA MARINELL	15/03/76	5°
5	PELLEGATTA MARIANGELA	15/03/76	7°
6	BASTIA ENRICO	01/03/84	6°
7	DE MARON CRISTINA	01/03/84	4°
8	DI VITO GIUSEPPINA	01/03/84	3°
10	CHIAPPA IVAN	01/03/84	7°
11	OLIVUCCI FRANCO	01/03/84	3°
12	RIZZITELLO GIUSEPPE	01/09/84	4°
13	POLENGHI ANTONELLA	01/03/84	4°
14	MARCAT SILVANA	07/01/85	3°
15	AGNESI MARIA LAURA	14/01/85	7°
16	DILDA FERRUCCIO	07/01/85	7°
17	RAMAIOLI PIERANTONIO	07/01/85	3°
18	TAZZIOLI LUCIA	01/08/84	6°
20	GIOLI ANTONELLA	02/01/87	6°
21	SOMMARIVA ROBERTA	02/01/88	6°

XI LEGISLATURA - DISEGNI DI LEGGE E RELAZIONI - DOCUMENTI

RESIDUI ATTIVI ESERCIZIO 1989

			Rever.sale numero
TITOLO II			
<i>Categoria 5° - Capitulo 6</i>			
<i>Traf. da parte Comuni e provincie</i>		150.000.000	rev.168/90
Comune di Milano			
<i>Trasferimenti da Enti pubblici</i>			
Contributo da C N R		70.000.000	rev.141/90
TITOLO III			
<i>Categoria 7° - Capitulo 6</i>			
<i>Proventi derivanti da vendite e prest serv.</i>			
Introito x diritti riproduzione foto	50.000	50.000	rev.3/90
<i>Categoria 8° - Capitulo 8</i>			
<i>Interessi attivi su conti correnti</i>			
Cariplo-Interessi su conti correnti per il 1989	61.501.340		rev.3/90
B.ca Italia - Interessi 1989	53.298	61.554.638	rev.149/90
<i>Categoria 9° - Capitulo 17</i>			
<i>Recuperi e Rimborsi diversi</i>			
Recupero quota 89 ecced. Giunta Esecutiva	14.040.000	14.040.000	
<i>Categoria 10° - Capitulo 10</i>			
<i>Entrate eventuali</i>			
Introito x vendita gettoni	56.000		rev.2/90
Segretario Gener. rimborso spesa	200.000	256.000	rev.6/90
<i>Categoria 10° - Capitulo 11</i>			
<i>Contributi da privati</i>			
Contributo Enrica Massei	20.000.000		rev.25/90
Contributo ALFATEC	4.000.000	24.000.000	
<i>Categoria 14° - Capitulo 25</i>			
<i>Riscossione Indennità Anzianità</i>			
Da INPS x quota indennità fine ser. Tazzioli	1.236.800	1.236.800	rev.138/90
TITOLO VII			
<i>Categoria 22° - Capitulo 27</i>			
<i>Ritenute erariali</i>			
Pellegatta - per recupero pagam. Irpef errata		358.883	
<i>Categoria 22° - Capitulo 31</i>			
Pellegatta M. - F.do cassa anticipato al cassiere		20.000.000	rev.1/90
Totale residui attivi esercizio 1989		341.496.321	
Totale residui attivi esercizi precedenti		837.862.028	
TOTALE RESIDUI ATTIVI		1.179.358.349	

XI LEGISLATURA - DISEGNI DI LEGGE E RELAZIONI - DOCUMENTI

RESIDUI PASSIVI ESERCIZIO 1989

			mandato
TITOLO I			
<i>Categoria 1° - Capitolo 2</i>			
<i>Compensi indennità e rimborsi ai Componenti</i>			
<i>gli Organi Collegiali di Amministrazione</i>			
Avv. BANFI - rimborso missione a Parigi	1.250.000		m.203/64/1990
Consiglieri di amministr. - rimborso missioni 1989	3.431.417		m.5/64/1990
Consiglieri di amministr. Gettoni per part.c.d.a.'89	2.350.000	7.031.417	
<i>Categoria 1° - Capitolo 3</i>			
<i>Compensi, indennità e rimborsi Collegio dei Revisori</i>			
Dott. Catalucci - Compenso II semestre 1989	1.755.000		m.17/90
Rag. Rossi - Compenso II semestre 1989	1.170.000		m.18/90
Dott. Catalucci - conguaglio missioni 1989	1.765.855		m.6/90
Rag. Rossi - confg.missioni 1989	1.618.112		m.6/90
Hotel palazzo Stelline - permott. rag ROSSI	850.800		m.6/75/1990
Conguaglio missioni a coll.revisori	24.770		
Collegio Revisori - gettoni pres.part.c.d.a.'89	400.000	7.584.537	
<i>Categoria 1° - Capitolo 4</i>			
<i>Compensi Giunta Esecutiva</i>			
Quota 1989 Presidente Giunta esecutiva	7.020.000		
Quota 1989 membro Giunta : Prof. Nicolini	7.020.000	14.040.000	
<i>Categoria 2° - Capitolo 8</i>			
<i>Stipendi ed altri assegni fissi</i>			
Seg.Gen. - conguaglio stipendi x legge 37	3.898.615		m.45/90
F.do x indennità art.23 x 1989	10.000.000		m.270/271
Alberghina/De Maron/Polenghi-x legge 1204	3.908.529		m.57/90
Personale dipendente - per adeg. D.P.R.43/90	28.898.494	46.705.638	m.106/107
<i>Categoria 2° - Capitolo 9</i>			
<i>Compensi per lavoro straordinario</i>			
Sig.na AGNESI - Straordinari 1989	515.280		m.33
Pers.dipend. conguaglio x strord.'89 val.DPR43	2.035.360		m.235
Personale dipende. Compensi incentivanti 1989	53.494.915	56.045.555	m.270/271
<i>Categoria 2° - Capitolo 10</i>			
<i>Indennità e rimborso spese missioni interno</i>			
Personale dipen. e Seg. Gen.x rimb. missioni Italia	900.000		m.1/90
Dott.Chiappa - per missione Reggio Emilia	135.940		m.68/90
UVET - emissione 29352	307.000		m.201/90
Pers.dipend. cpr.s.segr.Gen. x miss.Italia	1.523.060	2.866.000	
<i>Categoria 2° - Capitolo 11</i>			
<i>Indennità e rimborso spese missioni estero</i>			
Personale dipen. e Seg. Gen.x rimb. mis.estero	3.876.010		m.2/90
Agnesi - conguaglio missione a Parigi	75.100		m.76/90
Uvet- emissione 86657 x viaggio Parigi di Agnesi	323.600	4.274.710	m.202/90
<i>Categoria 2° - Capitolo 12</i>			
<i>Oneri previdenziali e assistenziali</i>			
<i>a carico dell'Ente</i>			
INPS-Oneri sociali emolumenti 1989 -	38.700.000		m.14/286/90
ENPDEDP-Conguaglio oneri 1989	248.000		m.25/90
INAIL - Conguaglio premio 1989	223.055		m.113/90
INPS - Conguaglio x O,14% x 1989	846.800	40.017.855	
<i>Categoria 4° - Capitolo 16</i>			
<i>Acquisto riviste, giornali, pubblicazioni</i>			
Abbonamento a quotidiano : il Giorno		250.000	

XI LEGISLATURA - DISEGNI DI LEGGE E RELAZIONI - DOCUMENTI

segue RESIDUI PASSIVI ESERCIZIO 1989

Categoria 4° - Capitolo 17			
<i>Spese acquisto materiale di consumo</i>			
Gnani - fatt. 1032 x riparaz. fotocopiatrice	154.105		m.160/1990
Alcor fatt.73/c x materiale stampanti laser	436.254		m.42/90
Harris 3M -materiali per fotocop.	760.410		
Formula Ufficio - fatt. materiale di Cancelleria	589.050		m.150/90
AMCO-fatt.87970/ 50084x sapone e carta xservizi	877.383		m.147/90
Spatafora - fatt. 21 x mater. lavori in economia	2.694.112		m.136/90
Bustapiast fatt. 3104 x poliuretano da imballa.	294.860		m.3/90
Folloni e Ventura fatt.326 x rip. proiettore	65.450		m.3/90
Dubini - fatt. 1765 x acquisto dorsi x verbali	79.500		m.3/90
Cop.De Angeli -fatt. 1398 x fotocopie bilanci	283.600		m.3/90
Supporti magnetici - fatt. 1745 x Dischetti compiuti	230.800		m.3/90
Gi- Graf - fatt. 77 x carton. Seg.Gen.cpl.buste	101.150		m.3/90
Copisteria De Angeli - fatt. 1540 x fotocopie	298.700		m.3/90
Spese per acquisto materiali di consumo	1.331.691	8.197.065	m.3/90
Categoria 4° - Capitolo 18			
<i>Spese di rappresentanza</i>			
SAVINI - fatt. 10513 x colazione rappresentanza	597.300		m.4/90
SEAT -fatt. 477106 x inserz. elenchi	639.030	1.236.330	m. 23/91
Categoria 4° - Capitolo 20			
<i>Manutenzione, riparazione e adattamento locali e relativi impianti</i>			
Spese condominiali Fondazione Bernocchi	13.000.000		
Coop. La Madunina - fatt. 118 x vigilanza	4.324.936		m.50/90
F.B.S. - fatt.20 x pulsantiera montacarichi	654.500		m.151/90
O.S.P.L.A. - Fatt. 55 x Pulizie uffici e spazi	10.710.000		m. 51/52/91
O.S.P.L.A. - Fatt. 110 Pulizie uffici e spazi	10.745.700		m.138/139/90
O.S.P.L.A. - per lavori piccola manutenz.	11.027.425		
COTINI - fatt. 3520 x orologio segnatempo	163.030		m.150/90
Fergola - fatt.35/37 per imbiancatura	5.950.000		m. 37/56/1990
S.T. - fatt. 5 per lavori elett.palazzo	4.104.310		m. 152/90
M.C.F. - fatt. 6 - vetri antisfondamento	345.100		m. 162/90
M.C.F. - fatt. 6 per lavori fabbro in palazzo	595.000		m.161/90
M.C.F. - fatt. 6 opere da fabbro x magazzini	4.562.975		m.164/90
M.C.F. - fatt. 43 - per lavori da fabbro porte	535.500	66.718.476	m.163/90
Categoria 4° - Capitolo 21			
<i>Spese postali, telegrafiche e telefoniche</i>			
L'Espresso fatt. 7204 x consegna posta urgente	300.000		m.7/90
Spese postelegrafoniche- Posta e posta celere	389.350		m.7/ 90
Direz. Provinc.POSTE - telex sett.ot.89	336.845	1.026.195	m.46/90
Categoria 4° - Capitolo 23			
<i>Partecipaz. a Mostre, convegni e congressi</i>			
Mostra SAD -Materiale per allestim.		2.900.000	
Categoria 4° - Capitolo 25			
<i>Manutenzione, noleggio ed esercizio mezzi di trasporto</i>			
A nolo auto - fatt. 2 x serv.Ott/Nov/Dicem.89		11.421.025	m.35/90
Categoria 4° - Capitolo 26			
<i>Spese per energia elettrica ed illuminazione</i>			
AEM per energia Nov./Dicem.89		9.700.000	m.38/90
Categoria 4° - Capitolo 29			
<i>Trasporti e facchinaggi</i>			
Pacifici - fatt. 254 x trasp.urgent Roma	446.250		m.8/90
Pacifici fatt. 302 x trasp.urgent x ROMA	446.250		m.8/90
Rimborso spesa per taxi x trasfer. urgente	18.000		m.8/90
TNT MICRO pagam.tras.urg. x BO e BS(F.5736)	188.259		m.48/90
DHL - fatt. 130639/144350 x trasp.plichi urgenti	455.000		m. 158/90
O.S.P.L.A. x lavori facchinaggio	19.552.236		
O.S.P.L.A. x lavori facchinaggio (fatt.30)	10.745.700		m.140/90P
Spatafora - fatt.22 x riordino magazzini	5.950.000		m.135/90
Pont.Dalmine-fatt.C002433 x tras.scafature	238.000	38.039.695	m.195/90

XI LEGISLATURA - DISEGNI DI LEGGE E RELAZIONI - DOCUMENTI

segue RESIDUI PASSIVI ESERCIZIO 1989

<i>Categoria 4° - Capitolo 31</i> <i>Spese manutenzione, assistenza, noleggio strumentazione tecnica e macchine ufficio</i> GE.SI.C. per marat. macc.ufficio-fatt. 1303/1235/		571.200	m.9/90
<i>Categoria 4° - Capitolo 32</i> <i>Conservazione, restauro e riordino archivio</i> Fondacci-fatt. 3 - per documentaz.fotografica Saporetii - fatt. 974 - per docum. fotograf. Saporetii - ric.fisc. 317/417/411 x doc.fot. Studio Azzurro -fatt17 per serv.fot. x archivio st.	595.000 127.300 295.670 190.400	1.208.370	m.10/90 m.10/90 m.10/90 m. 43/90
<i>Categoria 4° - Capitolo 34</i> <i>Contratti di locazione beni mobili ed immobili</i> Finlombarda Leasing per adeguamento ISTAT		2.010.578	m.95/90
<i>Categoria 5° - Capitolo 36</i> <i>Spese per mostre</i> Impegni rimasti da liquidare nei vari articoli come da prospetto allegato		61.419.275	
<i>Categoria 8° - Capitolo 42</i> <i>Imposte, tasse e tributi vari</i> A M S A - Per asporto rifiuti speciali PICCIN - Dazio per pratiche doganali COMUNE di MILANO xTasse affissione	9.406.950 1.600.000 4.283.620	15.290.570	m.97/90P m.54/90
<i>Categoria 10° - Capitolo 46</i> <i>Spese per liti, arbitraggi, risarcimenti e accessori</i> Avv. Ungaro - Nota xConsul. Diritti autore FILMS Avv. Mariotti x Procedura legale KOWALL	849.660 5.000.000	5.849.660	m.36/90
TITOLO II <i>Categoria 12° - Capitolo 48</i> <i>Acquisizione impianti e attrezzature tecniche</i> DI EFTE TI -fatt.105- sistemaz. imp. sicurezza		1.570.800	
<i>Categoria 12° - Capitolo 49</i> <i>Acquisizione libri x biblioteca</i> Grafo s.r.l. - abbonamento a rivista Jackson -fatt. 18958 x per acq. libri informatica Jackson -fatt.15806 x per acq. libri informatica ELECTA - fatt. 861 par. x acq. cataloghi a.Libera	40.000 104.700 87.900 1.720.800	1.953.400	m.11/90 m.319/90 m.319/90
<i>Categoria 12° - Capitolo 50</i> <i>Acquisto mobili e macchine per ufficio</i> Adeguamento impianto personal computer		7.797.832	m.41/149/1990
<i>Categoria 12° - Capitolo 51</i> <i>Acquisto materiale tecnico</i> Ponteggi Dalmine-fatt.C002433 x scafiature Bozzoni e Meazza racqu. Paranco e cass.quadro e	7.469.963 256.440	7.726.403	m. 144/1990 m. 12e 13/90
<i>Categoria 14° - Capitolo 56</i> <i>Versamenti indennità fondo anzianità</i> R A S - Pagamento premio anno 1989		25.000.000	m.295/90
<i>Categoria 15° - Capitolo 57</i> <i>Indennità a pers. cessato presso Ente</i> Indenn da vers.a INPS ed ENPAS x <i>'Formica e Franze'</i>		3.060.270	
TITOLO IV <i>Categoria 21° - Capitolo 58</i> <i>Ritenute erariali</i> Esattoria Civica - pag. IRPEF Dicembre 1989		14.394.000	m.16/19/1990

XI LEGISLATURA - DISEGNI DI LEGGE E RELAZIONI - DOCUMENTI

segue RESIDUI PASSIVI ESERCIZIO 1989

<i>Categoria 21° - Capitolo 59</i>			
<i>Ritenute previdenziali e assistenziali</i>			
INPS Pag. ritenute sociali x pers. dip.	5.866.300		m.15/90
ENPDEDP - Pagamento cong. riten.	72.000	5.938.300	m.26/90
<i>Categoria 21° - Capitolo 60</i>			
<i>Ritenute diverse</i>			
C.G.I.L. - Pagamento ritenute sindacali	223.075		m.169/90
C.I.S.L. - Pagamento ritenute sindacali	52.575		m.170/90
C.I.S.A.L. - Pagamento ritenute sindacali	248.545		m.171/90
R.d.b. - Pagamento ritenute sindacali	348.000		m.168/90
U.I.L. - Pagamento ritenute sindacali	901.896		m.172/90
Rimborso introito cataloghi Germ. e Rai	443.333	1.345.229	
Totale residui passivi esercizio 1989		473.190.385	
Totale residui passivi esercizi precedenti		373.476.979	
TOTALE RESIDUI PASSIVI		846.667.364	

XI LEGISLATURA - DISEGNI DI LEGGE E RELAZIONI - DOCUMENTI

Prospetto descrittivo spese Cap.39
anno 1989

Descrizione	Parziale	Totale x articolo	Mandato
Presentaz. alla stampa ed al pubblico - E000			
ELECTA - fatt. 861 x cataloghi Libera - (EL.89)	3.150.000	3.904.460	m. 299/90
Saporetti - fatt. 436 x serv. fotogr. x Libera (EL. 89)	754.460		
Produzione materiali per pubblicazione cataloghi - H000			
Word Studio xtraduzioni per testi catalogo generale (H003)	232.645	232.645	
Allestimenti, rinovazione e manutenzione strutture - I000			
Spatafora - fatt. 19 x smontaggio allestimenti E.I. (I002)	17.621.520	17.621.520	m.137/90
Sorveglianza, Custodia e pulizia spazi espositivi vi - M000			
O.S.P.L.A. x Servizio ordinario spazi espositivi per 1989 (M002)	6.902.000	39.660.650	m.139/141/1990
O.S.P.L.A. fatt. 110 e 30 par. x pulizia spazi mostre (M 089)	32.758.650		
		61.419.275	

XI LEGISLATURA - DISEGNI DI LEGGE E RELAZIONI - DOCUMENTI

ENTRATE	COMPETENZA		CASSA	
	Previsioni	Accertamenti	Previsioni	Riscossioni
TITOLO II ENTRATE DERIVANTI DA TRASFERIMENTI CORRENTI				
CATEGORIA 3° Trasferimenti da parte dello Stato	5.000.000.000	5.000.000.000	5.000.000.000	5.000.000.000
CATEGORIA 4° Trasferimenti da parte delle Regioni			75.000.000	0
CATEGORIA 5° Trasferimenti da parte di Comuni e di Provincie	150.000.000	150.000.000	150.000.000	200.000.000
CATEGORIA 6° Trasferimenti da parte di altri Enti	70.000.000	70.000.000	112.000.000	40.000.000
TOTALE TITOLO II	5.220.000.000	5.220.000.000	5.337.000.000	5.240.000.000
TITOLO III ALTRE ENTRATE				
CATEGORIA 7° Entrate derivanti dalla vendita di beni e dalla prestazione di servizi	31.000.000	7.652.626	31.000.000	46.154.703
CATEGORIA 8° Crediti e proventi patrimoniali	200.000.000	180.036.214	200.000.000	321.816.212
CATEGORIA 9° Poste correttive compensative di spese correnti	0	14.040.000	0	0
CATEGORIA 10° Entrate non classificabili in altre voci	29.000.000	26.782.470	293.000.000	240.707.962
TOTALE TITOLO III	260.000.000	228.511.310	524.000.000	608.678.877
TOTALE ENTRATE CORRENTI	5.480.000.000	5.448.511.310	5.861.000.000	5.848.678.877
TITOLO IV ENTRATE PER ALIENAZIONE DI BENI PATRIMONIALI E RISCOSSIONI DI CREDITI				
CATEGORIA 14° Riscossione di crediti diversi	6.347.605.497	6.347.342.297	6.347.605.497	6.346.105.497
TOTALE TITOLO IV	6.347.605.497	6.347.342.297	6.347.605.497	6.346.105.497
TITOLO VII PARTITE DI GIRO				
CATEGORIA 22° Entrate aventi natura di partite di giro	230.000.000	166.676.459	270.000.000	146.926.136
TOTALE TITOLO VII	230.000.000	166.676.459	270.000.000	146.926.136
TOTALE GENERALE DELLE ENTRATE	12.057.605.497	11.962.530.066	12.478.605.497	12.341.710.510
TOTALE A PAREGGIO		11.962.530.066		

XI LEGISLATURA - DISEGNI DI LEGGE E RELAZIONI - DOCUMENTI

Riassunto Consuntivo 1989


SPESE	COMPETENZA		CASSA	
	Previsioni	Impegni	Previsioni	Pagamenti
TITOLO I SPESE CORRENTI				
CATEGORIA 1° Spese per gli organi dell'Ente	210.000.000	50.650.320	420.000.000	33.131.276
CATEGORIA 2° Oneri per il personale in attività di servizio	1.050.000.000	790.639.722	1.088.000.000	714.998.689
CATEGORIA 3° Oneri per il personale in quiescenza				
CATEGORIA 4° Spese acquisto beni consumo e servizio	1.140.000.000	749.597.009	1.160.000.000	689.864.140
CATEGORIA 5° Spese per prestazioni istituzionali	4.502.000.000	177.872.651	2.505.000.000	1.405.321.903
CATEGORIA 7° Oneri finanziari	1.000.000	529.766	1.000.000	529.766
CATEGORIA 8° Oneri tributari	100.000.000	79.292.953	100.000.000	76.585.321
CATEGORIA 10° Spese non classificabili in altre voci	210.000.000	34.510.139	160.000.000	28.660.479
TOTALE TITOLO I	7.213.000.000	1.883.092.560	5.434.000.000	2.949.091.574
TOTALE SPESE CORRENTI	7.213.000.000	1.883.092.560	5.434.000.000	2.949.091.574
TITOLO II SPESE IN CONTO CAPITALE				
CATEGORIA 12° Acquisizioni di immobilizzazioni tecniche	301.000.000	72.577.131	281.000.000	57.991.166
CATEGORIA 14 Concessione di crediti e anticipazioni	6.360.605.497	6.360.605.497	96.000.000	6.443.215.112
CATEGORIA 15° Indennità di anzianità e similari al personale cessato dal servizio	3.500.000	3.060.270	3.500.000	0
TOTALE TITOLO II	6.661.605.497	6.433.182.628	380.500.000	6.501.206.278
TITOLO IV PARTITE DI GIRO				
CATEGORIA 21° Spese aventi natura di partite di giro	230.000.000	166.676.459	230.000.000	205.474.194
TOTALE TITOLO IV	230.000.000	166.676.459	230.000.000	205.474.194
TOTALE GENERALE DELLE SPESE	14.104.605.497	8.482.951.647	6.041.000.000	9.655.772.046
Avanzo di competenza		3.479.578.419		
TOTALE A PAREGGIO		11.962.530.066		

ENTE AUTONOMO «LA TRIENNALE DI MILANO»

ESERCIZIO 1990

1

RELAZIONE DEL PRESIDENTE



**Relazione del Commissario straordinario
dell'Ente autonomo "La Triennale di Milano"
al Conto consuntivo 1990**

L'anno è stato caratterizzato da un lungo periodo di ridotta attività, del quale è necessario riassumere brevemente le vicende e le ragioni, benché esse siano ben note agli Organi Vigilanti.

Il Presidente on. E. Peggio delegò per ragioni di salute in data 20 aprile 1989 le proprie funzioni al consigliere di amministrazione sen. A. Banfi, il quale ha poi rimesso la delega in data 13 febbraio 1990.

L'on. Peggio non è stato tuttavia in condizioni di prendere alcun conseguente provvedimento: il male lo conduceva alla morte, avvenuta in data 8 aprile 1990.

Tempestivamente sono state inviate agli Organi competenti dettagliate relazioni e sollecitazioni affinché venissero presi provvedimenti adeguati alla difficoltà del momento.

In particolare, sono state evidenziate sia l'impossibilità di assumere delibere per la normale vita dell'Ente e lo svolgimento della sua attività, sia la preoccupazione di non poter onorare l'impegno già formalmente assunto presso il Bureau International des Expositions, anche mediante il Ministero degli Affari Esteri, a tenere la 18° Esposizione Internazionale.

Dopo il decesso del Presidente, il Consiglio di amministrazione, non potendo dismettere le attività di pertinenza della Triennale, ha proceduto alla propria autoconvocazione fin dal 27 aprile 1990 ed ha deliberato di seguire direttamente le vicende quotidiane dell'Ente, trattandosi dell'unico organo in effettiva possibilità di azione.

Delle attività svolte a partire da quella data la Triennale ha dato continua ed ampia informazione, anche con l'invio all'on. Ministro per i Beni Culturali ed Ambientali dell'avviso di convocazione delle sedute di Consiglio e con udienze.

Nel rappresentare le condizioni di incertezza e di sostanziale paralisi operativa, i consiglieri soprattutto chiedevano all'Autorità Vigilante la nomina di un nuovo Consiglio di amministrazione oppure di un nuovo Presidente ed infine, richiamandosi al principio generale della assoluta indefettibilità delle pubbliche funzioni e preoccupati per i danni economici e di immagine per l'Ente conseguenti all'inerzia ed alla conseguente dismissione di fatto della pubblica funzione, deliberavano di eleggere Presidente il consigliere A. Cavalli.

Tali condizioni di precarietà sono state superate con il D.P.C.M. 19 ottobre 1990, con il quale è sciolto il Consiglio di amministrazione e il consigliere A. Cavalli è nominato Commissario straordinario fino all'insediamento dei nuovi organi di amministrazione.

Le iniziative condotte nel corso del 1990 hanno pesantemente risentito della situazione sopra richiamata.

Sono state ospitate soltanto manifestazioni minori, fra le quali le mostre "Incontri di lavoro" (9.4 - 28.4), "Urbanistica in Lombardia (27.6. - 29.6), "Design francese" (18.9. - 21.10), "I 100 Bestellers" (20.9 - 23.9) e si è dovuta attendere la fine dell'anno per avviare i rapporti operativi con il Bureau International des Expositions e con i rappresentanti dei paesi esteri invitati a partecipare alla Esposizione Internazionale.

Il primo ostacolo da superare è stato quello relativo al mantenimento dello *status* di esposizione registrata.

In vista dell'Assemblea Generale del Bureau International des Expositions, nel dicembre, il Ministero Affari Esteri ha comunicato che l'assenza di una qualunque informazione sull'andamento dei lavori preparatori sarebbe stata accolta come una implicita rinuncia alla manifestazione.

Sarebbe stato grave, forse irrimediabile, se questo riconoscimento, recuperato a prezzo di notevoli sforzi diplomatici dopo vent'anni, fosse stato nuovamente perduto.

Abbiamo presentato allora un programma di incontri e di contatti con i Paesi che avremmo immediatamente avviato e in un'assemblea di Governi che nel ventennale periodo di latitanza della Triennale avevano ripetutamente tentato di trasferire a proprie istituzioni nazionali le funzioni riconosciute e attribuite alla Triennale di Milano, fu certo un buon risultato ottenere la conferma della registrazione precedentemente accordata.

I rapporti operativi, da quel momento proficuamente avviati, permettono la realizzazione della 18° Esposizione Internazionale che potrà aver luogo all'inizio del 1992 grazie al rinvio di circa due mesi accordato dal Bureau International des Expositions, soprattutto in considerazione dello sforzo eccezionale che la Triennale ed i paesi partecipanti compiono per realizzare, nel breve tempo a disposizione, una esposizione all'altezza della tradizione che data fin dal 1923.

È opportuno ricordare che con delibera n. 1/1990 sono state annullate le precedenti delibere in merito ai compensi della Giunta esecutiva e conseguentemente è stato avviato il recupero delle maggiori somme corrisposte.

Quanto alla situazione del personale, permane la situazione di contenzioso in materia di inquadramento con la maggior parte dei dipendenti.

La mancata approvazione da parte degli OO.VV., infatti, della Delibera n. 17/1989, ha comportato, come è noto, un ricorso al T.A.R. di Lombardia. La sentenza non dovrebbe tardare.

Le previsioni di entrata di £. 5.402 milioni, principalmente costituite dal contributo ordinario dello Stato, trovano sostanzialmente riscontro nelle accertate £. 5.347 milioni.

La differenza è costituita soprattutto dal mancato introito di £. 50 milioni, corrispondenti agli incassi previsti per biglietti di ingresso a mostre che non si sono potute tenere.

Le spese, invece, sono state assolutamente ridotte rispetto alle previsioni.

Nel complesso, infatti, a fronte di una previsione di spesa di £. 9.290 milioni, si sono impegnate in uscita solo £. 1.570 milioni, con una differenza di £. 7.720 milioni.

L'avanzo di amministrazione è risultato quindi assai maggiore rispetto alle previsioni ed ammonta a £. 9.670 milioni, rispetto alle previste £. 2.015 milioni.

Si tratta evidentemente di una situazione assolutamente straordinaria, motivata dalla paralisi operativa richiamata in premessa.

Si può tuttavia evidenziare che, per la periodicità triennale che lo ha caratterizzato e che è definitivamente superata grazie alla legge di riforma n. 137/1990, l'Ente ha abitualmente praticato una politica di spesa che consentisse di operare il massimo sforzo nell'anno di programmazione della manifestazione principale, l'Esposizione Internazionale, garantendo ad essa tutte le disponibilità, compatibilmente con l'attività preparatoria programmata negli altri anni.

Le attuali disponibilità, frutto non desiderato e certo non opportuno della ridotta attività negli anni 1989 e 1990, si rivelano utili alla organizzazione della 18° Esposizione Internazionale, la cui apertura, come detto, è prevista all'inizio del 1992.

Per quanto riguarda la situazione di cassa, la chiusura dell'esercizio evidenzia un avanzo di £. 9.564 milioni.

Dall'esame della situazione patrimoniale e del conto economico risulta un incremento patrimoniale di £. 4.137 milioni e il patrimonio netto ammonta ora a £. 10.478 milioni.

Si è proceduto, tra l'altro, al rinnovo dell'inventario dei beni mobili la cui ultima ricognizione risaliva al 1982.

Descrivendo più analiticamente le risultanze del Conto consuntivo, per quanto riguarda le entrate, è opportuno notare che è stato possibile anche quest'anno iscrivere alla Cat. 10°, cap. 21, contributi da privati per un ammontare complessivo di £. 20.000.000=.

Per quanto riguarda le spese, vale quanto già detto sul piano generale, per cui si riscontra una complessiva riduzione rispetto alle poste iniziali.

In particolare, comunque, si segnala la riduzione della spesa prevista alla Cat. 1° (Spese per gli Organi dell'Ente, da £. 121 milioni a £. 33 milioni, per la ridotta attività del Consiglio di amministrazione, ma soprattutto perché non ha operato il Centro Studi, peraltro soppresso dalla Legge 137/1990, e la Giunta Esecutiva ha concluso i suoi lavori il 31.12.1989.

Per quanto riguarda la Cat. 2° (Oneri per il personale in attività di servizio) si ha una riduzione da £. 1.065 milioni a £. 827 milioni. Ciò è dovuto sia alla mancata integrazione dell'organico, sia al mancato utilizzo di personale straordinario, sia alla rinuncia a missioni in Italia e all'estero ed anche alla mancata effettuazione di corsi per il personale.

Alla Cat. 4° (Spese per acquisto beni consumo e servizi) si ha una riduzione da £. 1.295 milioni a £. 445 milioni. La riduzione è generalizzata ed in particolare non sono state accertate spese né per il funzionamento di commissioni e comitati (Cap. 19), né per studi, indagini e rilevazioni (Cap. 22), né per organizzazione e partecipazione a convegni, congressi, mostre ed altre manifestazioni (Cap. 23), né per concorsi (Cap. 24).

Alla Cat. 5° (Spese per prestazioni istituzionali) si passa da una previsione di £. 5.940 milioni ad un accertamento di sole £. 4 milioni.

Alla Cat. 8° (Oneri tributari) si ha una riduzione da £. 100 milioni a £. 15 milioni.


Alla Cat. 10° (Spese non classificabili in altre voci) si è proceduto ad un prelievo dal fondo di riserva di £. 69 milioni per l'applicazione delle nuove norme contrattuali previste per i lavoratori del Parastato (Delibera di variazione n. 21/1990) e per il conguaglio degli stipendi ed accessori alla dipendente dott. L. Tazzioli (Ordine Commissariale di variazione n. 17/1990).

Alla Cat. 12° (Acquisizioni, immobilizzazioni tecniche) a fronte di una previsione di £. 335 milioni, si sono avuti impegni per £. 2 milioni.

Per quanto riguarda i **residui passivi**, essi si sono ridotti da £. 847 milioni a £. 512 milioni; considerando tuttavia i residui formatisi durante l'anno, la massa complessiva ammonta a £. 749 milioni.

Per quanto riguarda, invece, i **residui attivi** si è passati da £. 1.179 milioni a £. 698 milioni; considerando tuttavia i residui formatisi durante l'anno, la massa complessiva ammonta a £. 855 milioni.

arch. Alberto Cavalli
Commissario Straordinario



RELAZIONE DEL COLLEGIO DEI REVISORI

XI LEGISLATURA - DISEGNI DI LEGGE E RELAZIONI - DOCUMENTI

I sottoscritti hanno esaminato il Conto Consuntivo per l'esercizio 1990 che l'Ente ha predisposto e che il Commissario Straordinario ha presentato al Collegio con nota del 24 Ottobre 1991 pervenuta agli scriventi i primi del mese di novembre 1991, mentre la rimanente documentazione è pervenuta con bolletta 2755 del 10/3/92.

E' comunque necessario far presente che l'Ente ha trasmesso i primi elaborati con oltre nove mesi di ritardo, se fosse stato inviato entro il mese di marzo, per essere approvato, come stabilito dalla vigente normativa, entro aprile, la relazione del Collegio sarebbe stata predisposta da tempo.

Così come per gli anni precedenti l'esame del Conto Consuntivo si è svolto in assenza del Revisore dei Conti prof. Amedeo Bellini, dimissionario fin dal 1984 e mai sostituito dal Comune di Milano.

Iniziando l'esame del conto consuntivo 1990 si può rilevare che esso si compone dei seguenti elementi:

- 1) Relazione del Commissario straordinario;
- 2) Rendiconto Finanziario;
- 3) Quadro riepilogativo del rendiconto finanziario;
- 4) Elenco dei Residui attivi e passivi;
- 5) Prospetto dimostrativo dell'avanzo di cassa;
- 6) Prospetto dimostrativo dell'avanzo di Amministrazione;
- 7) Prospetto dimostrativo della situazione del Personale;
- 8) Prospetto dimostrativo del f.do indennità di anzianità del Personale;
- 9) Prospetto dimostrativo della Situazione Patrimoniale;
- 10) Prospetto dimostrativo del C/ Economico
- 11) Prospetto dimostrativo dell'Ammortamento dei Beni mobili;
- 12) Estratto conto dell'Istituto Cassiere.

La situazione a fine esercizio per quanto attiene la gestione di competenza può essere riassunta come segue:

<u>Entrate</u>		
<i>previsioni definitive</i>	<i>Accertamenti</i>	<i>Differenza</i>
5.402.862.000	5.347.424.412	55.437.588
<i>Riscossioni</i>	<i>Residui attivi</i>	
5.699.504.893	855.558.118	
<u>Uscite</u>		
<i>Previsioni definitive</i>	<i>Impegni</i>	<i>Differenza</i>
9.290.862.000	1.570.378.752	7.720.483.248
<i>Pagamenti</i>	<i>Residui passivi</i>	
1.667.920.852	769.244.623	

Da una breve analisi si rileva un minor accertamento rispetto alle previsioni definitive. La differenza è derivata fra l'altro da 51 milioni previsti per la vendita di biglietti, realizzata in meno, in quanto nel 1990 non si è svolta

alcuna manifestazione, ma l'Ente ha prodotto il suo sforzo per quella principale che inizierà e terminerà nel 1992.

Alla fine dell'anno risultano residui attivi per L. 855.559.118=

Si invita l'Ente a provvedere alla riscossione nel più breve tempo possibile in modo da evitare un conto resti attivo troppo pesante.

Per quanto attiene le uscite è da rilevare la notevole differenza fra la previsione definitiva e gli impegni realmente assunti dall'Ente.

Infatti la differenza è di ben L. 7.720.485.248=.

Si invita l'ente ad essere più cauto nelle previsioni di uscita e ciò per evitare un travisamento del bilancio.

E' pur vero, come detto in precedenza, che la manifestazione principale dell'Ente avverrà nel 1992, ma è altrettanto vero che non si può prevedere una somma così macroscopicamente diversa.

D'altra parte è da rilevare che dal 13/2/1990 l'Ente si è trovato senza Presidente e che la riconosciuta paralisi amministrativa ha comportato lo scioglimento del Consiglio di Amministrazione (DPCM 19/10/90) e la nomina del Commissario Straordinario, in attesa della nomina del nuovo Consiglio di Amministrazione.

Si ha motivo di ritenere che per il futuro il Bilancio Preventivo venga predisposto secondo una programmazione ben definita, altrimenti si dovrebbe riconoscere l'incapacità operativa dell'Ente.

Tuttavia, almeno per il 1990, si può giustificare il divario esistente, sapendo, come più volte ricordato, che le manifestazioni sono iniziate nel 1992.

Quanto sopra si può rilevare dalla lettura della V categoria : SPESE ISTITUZIONALI che indica come somma impegnata solo L. 3.928.190=

Se nel corso dell'anno 1992 non si ottenesse un riequilibrio fra le spese istituzionali e tutte le altre, si dovrebbe dedurre la assoluta incapacità dell'Ente a svolgere la propria funzione per cui è stato creato.

Quindi, per un giudizio definitivo è opportuno attendere il bilancio del 1992 che dovrebbe dare una più chiara visione della capacità operativa della Triennale.

GESTIONE DEI RESIDUI

I Residui attivi all'inizio dell'anno erano di oltre L. 976.000.000= aumentati poi da quanto inriscosso in c/ competenza. Alla fine essi risultano essere di quasi 677 milioni, in notevole calo rispetto all'anno precedente.

I Residui passivi erano previsti all'inizio dell'anno in L. 846.786.724= a cui si assommano quelli venutisi a creare per i pagamenti non effettuati in c/competenza e che ammontano a L. 237.105.948=. Poichè dei vecchi residui sono stati in parte pagati, si ha una risultanza finale di oltre 749 milioni.

E' una somma assai rilevante che induce a qualche momento di riflessione

Dall'elenco analitico dei residui sia attivi che passivi si rileva che alcuni risalgono all'anno 1981. Si invita pertanto l'Ente ad un accurato e serio riscontro dei residui stessi vedendo, singolarmente, se siano ancora esigibili quelli attivi e se siano caduti in prescrizione quelli passivi e provvedere quindi, sempre analiticamente, a disporre delle motivate e documentate delibere per eliminare quelli impossibilitati ad essere riscossi o pagati e ciò per una maggiore credibilità delle somme iscritte nel bilancio.

GESTIONE DI CASSA

L'avanzo di cassa al 31/12/89 era di L. 5.532.824.306, ora è aumentato in modo poco accettabile. Infatti alla fine dell'esercizio esso è di ben L. 9.564.608.347=. Si può giustificare con un po' di buona volontà pensando quanto più volte rilevato, che tale somma sia assolutamente ridimensionata nel 1992 dopo le manifestazioni.

SITUAZIONE AMMINISTRATIVA

L'avanzo di amministrazione che era alla fine del 1989 di L. 5.865.525.291, alla fine dell'anno 1990 preso in esame è di ben L. 9.670.922.840=.

Anche per questo capitolo si rimanda a quanto esposto nel precedente relativo all'avanzo di cassa.

Sono somme che possono trovare una loro obbiettiva giustificazione solo se nel 1992 venissero drasticamente ridotte. In tal caso l'Ente può ritenersi utile alla collettività, anzi potrebbe forse essere ben considerato, se opera bene, ma con oculatezza, alla mostra 1992.

GESTIONE PATRIMONIALE E CONTO ECONOMICO

Dalla situazione patrimoniale si rileva un patrimonio netto di L. 10.478.170.173 =. L'incremento, rispetto all'89 che era L.6.340.284.656, è stato di oltre 4.000 milioni ed è dovuto in particolare per 200.000.000 circa alle immobilizzazioni tecniche, per 900.000.000= circa per la rimanenza attiva di esercizio, e per circa 300 milioni per i residui per quanto riguarda le attività. Per quanto riguarda invece le passività, dalla riduzione dei residui attivi per circa 100 milioni. Per quanto attiene il conto economico, la parità si è ottenuta con un incremento di quasi 1.000 milioni portando l'avanzo economico rilevato nell'89 da L.3.392.369.701 a L. 4.137.855.817=

Le cifre riportate nei due prospetti in merito alla situazione patrimoniale ed al conto economico sono riscontrabili sia dalla lettura del bilancio che dalle scritture contabili.

SITUAZIONE DEL PERSONALE

Dalla lettura della pianta organica dell'Ente risultano mancanti:

- n.1 Dirigente
- n.1 VII Livello amministrativo
- n.1 VI Livello amministrativo
- n.1 IV Livello operatore tecnico

per un totale di n. 4 = persone

Si è più volte rilevato, anche attraverso relazioni durante la gestione, la carenza di personale che affligge l'Ente. E' quindi necessario che, non solo vengano ricoperti con estrema urgenza i vuoti in organico, chiedendo eventualmente deroghe a divieti di assunzione, ma che il ruolo stesso, potenziato dal Ministero dei Beni Culturali ed Ambientali sia adeguato, specie nel settore della contabilità, in quanto si ritiene che per poter gestire un bilancio di tali proporzioni è necessario che la parte amministrativa contabile funzioni in modo perfetto.

Si eviterebbero ritardi che, come nel caso attuale, portano all'approvazione del conto consuntivo dopo un anno.

D'altra parte l'Ente si è trovato nell'impossibilità di agire per coprire i posti mancanti, per un ricorso al TAR proposto dai dipendenti stessi e quindi non si conoscevano i vuoti nei rispettivi vari livelli.

Il TAR ha respinto il ricorso con sentenza del 23/1/92.

Qualora non fosse possibile l'aumento del personale è preferibile che l'Ente lo distolga da altri settori che, a mostra ormai avviata, forse hanno meno necessità di quel settore che deve provvedere all'ordinazione ed alla liquidazione delle fatture, nonché ad una corretta tenuta della contabilità.

VALUTAZIONI CONCLUSIVE


Per quanto riguarda le valutazioni conclusive, anzitutto si rimanda alle osservazioni esposte sia nelle precedenti relazioni sui bilanci consuntivi dell'88 e dell'89, sia sulle relazioni effettuate durante le verifiche di cassa. L'esercizio che testè si è chiuso può essere considerato un anno di transizione in attesa che venisse ricostituita la capacità decisionale dell'Ente (e ciò è avvenuto con il DPCM del 19/10/90) e di preparazione all'esposizione 1992 che avrà anche una rilevanza internazionale. Anche per un definitivo giudizio sulle somme accantonate negli anni è necessario attendere la manifestazione principale che ormai avviata al fine di avere un maggior riscontro sulla operatività dell'Ente. Pertanto il conto consuntivo 1990, atteso che sotto il profilo contabile, esiste corrispondenza fra gli elaborati e le scritture e ciò può essere attestato, non si ha difficoltà, per quanto di competenza, ad esprimere parere favorevole all'approvazione del conto stesso. E' comunque appena il caso di ribadire quanto in precedenza esposto circa la necessità che, nei prossimi anni, si addivenga ad un ridimensionamento di certe cifre dell'avanzo di amministrazione che non potranno più essere accettate per il futuro.

23 Marzo 1992

Il Presidente del Collegio
dei Revisori dei ContiIl membro del Collegio
dei Revisori dei Conti

Dott. Vittorio Catalucci

Rag. Silvio Rossi



BILANCIO CONSUNTIVO

XI LEGISLATURA - DISEGNI DI LEGGE E RELAZIONI - DOCUMENTI

ENTE AUTONOMO
LA TRIENNALE DI MILANO
Viale Alemagna 6
20121 Milano

Conto consuntivo 1990

CODICE	N°	DENOMINAZIONE	Gestione di competenza							
			PREVISIONI Iniziali (4)	VARIAZIONI In aumento (7-4)	VARIAZIONI In diminuzione (4-7)	PREVISIONI Definitive (4+5-6)	SOMME ACCERTATE		TOTALI accertati (8+9)	DIFFERENZE In più (10-7)
							Riscosse (8)	Da riscuotere (10-8)		
1	2	3	4	5	6	7	8	9	10	11
		TITOLO II								
		ENTRATE DERIVANTI DA TRASFERIMENTI CORRENTI								
		<i>CATEGORIA 3° Trasferimenti da parte dello Stato</i>								
2000-01	1	Contributo Ministero Beni Culturali ed Ambientali (910/87)	5 000 000 000	0	0	5 000 000 000	4 999 999 200	0	4 999 999 200	0
		TOTALE Categoria 3°	5 000 000 000	0	0	5 000 000 000	4 999 999 200	0	4 999 999 200	0
		<i>CATEGORIA 4° Trasferimenti da parte delle Regioni</i>								
2040-01	3	Contributo Regione Lombardia	0	0	0	0	0	0	0	0
		TOTALE Categoria 4°	0	0	0	0	0	0	0	0
		<i>CATEGORIA 5° Trasferimenti da parte di Comuni e Province</i>								
2030-02	6	Contributo dal Comune di Milano	150 000 000	0	0	150 000 000		150 000 000	150 000 000	0
2040-01	7	Contributo dalla Provincia di Milano	0	0	0	0	0	0	0	0
2050-01	8	Contributo da altri Enti locali	0	0	0	0	0	0	0	0
		TOTALE Categoria 5°	150 000 000	0	0	150 000 000	0	150 000 000	150 000 000	0
		<i>CATEGORIA 6° Trasferimenti da Enti pubblici</i>								
2040-01	10	Contributo da altri Enti del settore pubblico	0	0	0	0	0	0	0	0
		TOTALE Categoria 6°	0	0	0	0	0	0	0	0
		TOTALE TITOLO II	5 150 000 000	0	0	5 150 000 000	4 999 999 200	150 000 000	5 149 999 200	0

XI LEGISLATURA - DISEGNI DI LEGGE E RELAZIONI - DOCUMENTI

DIFFERENZE in meno (7-10)	Gestione dei residui attivi						Gestione di cassa				TOTALE dei residui attivi (9+15)
	RESIDUI a inizio esercizio (13)	Riscossi (14)	Da riscuotere (16-14)	Totali (14+16)	VARIAZIONI in più (16-17)	VARIAZIONI in meno (17-16)	Previsioni (19)	Riscossioni (18+14)	DIFFERENZE in più (20-19)	DIFFERENZE in meno (19-20)	
12	13	14	15	16	17	18	19	20	21	22	23
800	0	0	0	0	0	0	5.000.000.000	4.999.999.200	0	800	0
800	0	0	0	0	0	0	5.000.000.000	4.999.999.200	0	800	0
0	75.964.302	0	75.964.302	75.964.302	0	0	55.000.000	0	0	55.000.000	75.964.302
0	75.964.302	0	75.964.302	75.964.302	0	0	55.000.000	0	0	55.000.000	75.964.302
0	335.000.000	300.000.000	35.000.000	335.000.000	0	0	300.000.000	300.000.000	0	0	185.000.000
0	0	0	0	0	0	0	0	0	0	0	0
0	50.000.000	0	50.000.000	50.000.000	0	0	0	0	0	0	50.000.000
0	385.000.000	300.000.000	85.000.000	385.000.000	0	0	300.000.000	300.000.000	0	0	235.000.000
0	132.000.000	95.000.000	62.000.000	157.000.000	25.000.000	0	132.000.000	95.000.000	0	37.000.000	62.000.000
0	132.000.000	95.000.000	62.000.000	157.000.000	25.000.000	0	132.000.000	95.000.000	0	37.000.000	62.000.000
800	592.964.302	395.000.000	222.964.302	617.964.302	25.000.000	0	5.487.000.000	5.394.999.200	0	92.000.800	372.964.302

XI LEGISLATURA - DISEGNI DI LEGGE E RELAZIONI - DOCUMENTI

CODICE	Capitolo		Cessione di competenza							
	N°	DENOMINAZIONE	PREVISIONI Iniziali	VARIAZIONI in aumento (7-4)	VARIAZIONI in diminuzione (4-7)	PREVISIONI Definitive (4+5-6)	SOMME ACCERTATE		TOTALI accertati (8+9)	DIFFERENZE in più (10-7)
							Risorse	Da riscuotere (10-8)		
1	2	3	4	5	6	7	8	9	10	11
		TITOLO III ALTRE ENTRATE								
		CATEGORIA 7* Entrate derivanti da vendite e da prestazione di servizi								
107010	11	Riceviti dalla vendita di pubblicazioni	1.000.000	0	0	1.000.000	729.200	0	729.200	0
107020	12	Proventi derivanti da biglietti ingresso musei	50.000.000	0	0	50.000.000	0	0	0	0
107040	14	Riceviti assunzione biglietti consumo fuori uso	0	0	0	0	0	0	0	0
		TOTALE Categoria 7*	51.000.000	0	0	51.000.000	729.200	0	729.200	0
		CATEGORIA 8* Redditi e proventi patrimoniali								
108050	15	Interessi attivi su conti correnti	0	0	0	0	0	188.857	188.857	188.857
		TOTALE Categoria 8*	0	0	0	0	0	188.857	188.857	188.857
		CATEGORIA 9* Poste correttive compensative di spese correnti								
109150	17	Recupero e timborsi diversi	0	0	0	0	0	0	0	0
		TOTALE Categoria 9*	0	0	0	0	0	0	0	0
		CATEGORIA 10* Entrate non classificabili in altre voci								
110610	20	Entrate eventuali	5.000.000	0	0	5.000.000	661.500	0	661.500	0
110820	21	Contributi da privati	0	20.000.000	0	20.000.000	20.000.000	0	20.000.000	0
110930	22	Contributi da paesi partecipanti Esposizione Internazionale	0	0	0	0	0	0	0	0
		TOTALE Categoria 10*	5.000.000	20.000.000	0	25.000.000	20.661.500	0	20.661.500	0
		TOTALE TITOLO III	56.000.000	20.000.000	0	76.000.000	21.390.700	188.857	21.579.557	188.857
		TOTALE ENTRATE CORRENTI	5.206.000.000	20.000.000	0	5.226.000.000	5.021.389.900	150.188.857	5.171.578.757	188.857

XI LEGISLATURA - DISEGNI DI LEGGE E RELAZIONI - DOCUMENTI

DIFFERENZE In meno (7-10)	Gestione dei residui attivi					Gestione di cassa					TOTALE dei residui attivi (9+15)
	RESIDUI a inizio esercizio	Riscossi	Da riscuotere (16-14)	Totali (14+15)	VARIAZIONI In più (16-13)	VARIAZIONI In meno (13-16)	Previsioni	Riscossioni (8-14)	DIFFERENZE In più (20-19)	DIFFERENZE In meno (19-20)	
12	13	14	15	16	17	18	19	20	21	22	23
270.800	370.000	300.000	70.000	370.000	0	0	1.000.000	1.029.200	29.200	0	70.000
50.000.000	28.698.982	0	28.698.982	28.698.982	0	0	50.000.000	0	0	50.000.000	28.698.982
0	0	0	0	0	0	0	0	0	0	0	0
50.270.800	29.068.982	300.000	28.768.982	29.068.982	0	0	51.000.000	1.029.200	29.200	50.000.000	28.768.982
0	61.554.638	61.554.638	0	61.554.638	0	0	100.000.000	61.554.638	0	38.445.362	188.857
0	61.554.638	61.554.638	0	61.554.638	0	0	100.000.000	61.554.638	0	38.445.362	188.857
0	77.105.948	9.360.000	67.745.948	77.105.948	0	0	63.065.948	9.360.000	0	0	67.745.948
0	77.105.948	9.360.000	67.745.948	77.105.948	0	0	63.065.948	9.360.000	0	0	67.745.948
4.338.500	21.525.085	2.076.000	19.449.085	21.525.085	0	0	15.000.000	2.737.500	0	12.262.500	19.449.085
0	145.518.750	20.000.000	129.000.000	149.000.000	3.481.250	0	188.000.000	-60.000.000	0	148.000.000	129.000.000
0	48.804.958	0	48.804.958	48.804.958	0	0	48.000.000	0	0	48.000.000	48.804.958
4.338.500	215.848.793	22.076.000	197.254.043	219.330.043	3.481.250	0	251.000.000	42.737.500	0	208.262.500	197.254.043
54.609.300	383.578.361	93.290.638	293.768.973	387.059.611	3.481.250	0	465.065.948	114.681.338	29.200	296.707.862	293.957.830
54.610.100	976.542.663	488.290.638	516.733.275	1.005.023.913	28.481.250	0	5.952.065.948	5.509.680.538	29.200	388.708.662	666.922.132

XI LEGISLATURA - DISEGNI DI LEGGE E RELAZIONI - DOCUMENTI

CODICE	Capolo		Gestione di competenza							
	N°	DENOMINAZIONE	PREVISIONI Iniziali	VARIAZIONI In aumento (7-4)	VARIAZIONI In diminuzione (4-7)	PREVISIONI Definitive (4+5-6)	SOMME ACCERTATE		TOTALI accertati (8+9)	DIFFERENZE in più (10-7)
							Riscosse	Da riscuotere (10-8)		
1	2	3	4	5	6	7	8	9	10	11
		TITOLO IV ENTRATE PER ALIENAZIONE DI BENI PATRIMONIALI E RISCOSSIONE DI CREDITI								
		<i>CATEGORIA 14* Riscossione di crediti</i>								
414010	23	Prelevamento da depositi bancari	0	0	0	0	0	0	0	0
414020	24	Riscossione di crediti diversi	0	0	0	0	0	0	0	0
414030	25	Riscossione indennità anzianità	0	6.862.000	0	6.862.000	0	6.862.000	6.862.000	0
414040	26	Realizzazione a cessione Mob. Mass. Atterz.	0	0	0	0	0	0	0	0
			0	6.862.000	0	6.862.000	0	6.862.000	6.862.000	0
		TOTALI TITOLO IV	0	6.862.000	0	6.862.000	0	6.862.000	6.862.000	0
		TITOLO VII PARTITE DI GIRO								
		<i>CATEGORIA 22* Entrate in conto di partite di giro</i>								
120	27	Risorse statali	100.000.000	0	0	100.000.000	106.538.997		106.538.997	6.538.997
12001	28	Risorse previdenziali ed assistenziali	50.000.000	0	0	50.000.000	51.514.850		51.514.850	1.514.850
12009	29	Risorse diverse	10.000.000	0	0	10.000.000	929.808		929.808	0
12090	30	Partite in conto sospeso	0	0	0	0	0		0	0
12099	31	Rimborso fondo cassa anticipato al Cassiere	10.000.000	0	0	10.000.000	10.000.000		10.000.000	0
		TOTALE Categoria 22*	170.000.000	0	0	170.000.000	168.983.655	0	168.983.655	8.016.345
		TOTALE TITOLO VII	170.000.000	0	0	170.000.000	168.983.655	0	168.983.655	8.016.345
		TOTALE GENERALE	5.376.000.000	26.862.000	0	5.402.862.000	5.190.373.555	157.050.857	5.347.424.412	8.242.704

XI LEGISLATURA - DISEGNI DI LEGGE E RELAZIONI - DOCUMENTI

DIFFERENZE In meno (7-10) 12	Gestione dei residui attivi					Gestione di cassa					TOTALE dei residui attivi (9+15) 23
	RESIDUI a inizio esercizio 13	Riscossi 14	Da riscuotere (15-14) 15	Totale (14+15) 16	VARIAZIONI In più (16-13) 17	Previsioni 19	Riscossioni (8+14) 20	DIFFERENZE In più (20-19) 21	DIFFERENZE In meno (19-20) 22		
	8	9	10	11	12	13	14	15	16		
0	35.000.000	0	35.000.000	35.000.000	0	0	0	0	0	0	0
0	1.236.800	1.040.700	196.100	1.236.800	0	1.500.000	1.040.700	0	459.300	0	35.000.000
0	0	0	0	0	0	0	0	0	0	0	7.058.100
0	36.236.800	1.040.700	35.196.100	36.236.800	0	1.500.000	1.040.700	0	459.300	0	42.058.100
0	36.236.800	1.040.700	35.196.100	36.236.800	0	1.500.000	1.040.700	0	459.300	0	42.058.100
0	2.387.743		2.387.743	2.387.743	0	100.000.000	106.538.997	6.538.997	0	0	2.387.743
0	62.251		62.251	62.251	0	50.000.000	51.514.850	1.514.850	0	0	62.251
9.070.192	0		0	0	0	10.000.000	929.808	0	9.070.192	0	0
0	132.128.892		132.128.892	132.128.892	0	60.000.000	0	0	60.000.000	0	132.128.892
0	32.000.000	20.000.000	12.000.000	32.000.000	0	10.000.000	30.000.000	20.000.000	0	0	12.000.000
9.070.192	166.578.886	20.000.000	146.578.886	166.578.886	0	230.000.000	188.983.655	28.053.847	69.070.192	0	146.578.886
9.070.192	166.578.886	20.000.000	146.578.886	166.578.886	0	230.000.000	188.983.655	28.053.847	69.070.192	0	146.578.886
61.680.292	1.179.358.349	509.331.318	698.508.261	1.207.839.599	28.481.250	6.183.565.948	5.699.704.893	28.083.047	458.238.154	0	855.559.118

XI LEGISLATURA - DISEGNI DI LEGGE E RELAZIONI - DOCUMENTI

CODICE	Capitolo			Gestione di competenza						
	N°	DENOMINAZIONE	PREVISIONI Iniziali	VARIAZIONI In aumento (7-4)	VARIAZIONI In diminuzione (4-7)	PREVISIONI Definitive (4+5-6)	SOMME IMPEGNATE		TOTALI impegni (7+9)	DIFFERENZE in più (10-7)
							Pagate	Da pagare (10-8)		
1	2	3	4	5	6	7	8	9	10	11
		TITOLO I								
		SPESE CORRENTI (e di funzionamento e di contenimento)								
		CATEGORIA 1* Spese per gli Organi dell'Ente								
101310	1	Assegni ed indennità alla Presidenza	0	0	0	0	0	0	0	0
101020	2	Compensi, indennità e rimborsi ai componenti gli Organi Collegiali di Amministrazione	50.000.000	0	0	50.000.000	11.378.775	3.931.827	15.310.602	0
101030	3	Compensi, indennità e rimborsi al Collegio dei Revisori	25.000.000	0	0	25.000.000	18.192.760	1.326.000	17.518.760	0
101040	4	Compensi Giunta Esecutiva	21.000.000	0	0	21.000.000	0	0	0	0
101050	5	Censuro Stadi	10.000.000	0	0	10.000.000	0	0	0	0
101060	6	Rimborsi ed indennità missioni Giunta Esecutiva	15.000.000	0	0	15.000.000	0	0	0	0
		TOTALE Categoria 1*	121.000.000	0	0	121.000.000	27.571.535	5.257.827	32.829.362	0
		CATEGORIA 2* Oneri per il personale in attività di servizio								
103000	7	Stipendi ed altri assegni fissi al personale straordinario	25.000.000	0	0	25.000.000	0	0	0	0
102010	8	Stipendi ed altri assegni fissi al personale	550.000.000	9.655.000	0	559.655.000	470.617.434	14.507.180	485.124.614	0
102020	9	Compensi per lavoro straordinario	81.000.000	9.500.000	0	90.500.000	32.940.925	57.059.075	90.000.000	0
102030	10	Indennità e rimborso spese trasporto missioni all'interno	15.000.000	0	0	15.000.000	2.142.250	0	2.142.250	0
102040	11	Indennità e rimborso spese trasporto missioni all'estero	20.000.000	0	0	20.000.000	0	0	0	0
102050	12	Oneri previdenziali e assistenziali a carico dell'Ente	200.000.000	10.000.000	0	210.000.000	160.865.932	44.143.088	205.009.020	0
102070	13	Altri oneri sociali a carico dell'Ente	100.000.000	0	0	100.000.000	28.752.672	16.237.728	44.990.400	0
102090	14	Corsi per il personale e partecipazione spese per corsi indetti da Enti, Istituti ed Amministrazioni	45.000.000	0	0	45.000.000	240.000	0	240.000	0
		TOTALE Categoria 2*	1.036.000.000	29.155.000	0	1.065.155.000	695.559.213	131.947.071	827.506.284	0
		CATEGORIA 4* Spese per acquisto beni consumo e servizio								
104010	16	Acquisto riviste, giornali ed altre pubblicazioni	20.000.000	0	0	20.000.000	383.500	0	383.500	0
104020	17	Spese acquisto materiale di consumo-cancelleria e stampati	60.000.000	0	0	60.000.000	5.968.701	722.925	6.691.626	0
104030	18	Spese di rappresentanza	25.000.000	0	0	25.000.000	1.812.857	3.256.956	5.069.813	0
104040	19	Spese per il funzionamento di commissioni, comitati, ecc.	20.000.000	0	0	20.000.000	0	0	0	0
104090	20	Manutenzione riparazione adattamento locali e impianti	200.000.000	0	0	200.000.000	35.414.082	26.227.160	61.641.242	0
104100	21	Spese postali, telegrafiche e telefoniche	75.000.000	0	0	75.000.000	46.078.605	525.390	46.603.995	0
104110	22	Spese per studi, indagini e rilevazioni	80.000.000	0	0	80.000.000	0	0	0	0
104120	23	Spese organizzazione e partecipazione a convegni, congressi, mostre ed altre manifestazioni	200.000.000	0	0	200.000.000	0	0	0	0
104130	24	Spese per concorsi	25.000.000	0	0	25.000.000	0	0	0	0
104140	25	Manutenzione, noleggio e esercizio mezzi di trasporto	60.000.000	0	0	60.000.000	11.767.910	10.635.625	22.403.535	0
104160	26	Spese per energia elettrica e illuminazione	80.000.000	0	0	80.000.000	30.491.000	6.782.000	37.273.000	0
104180	28	Oneri e compensi per speciali incarichi (collaborazioni, ecc.)	0	0	0	0	0	0	0	0
104190	29	Trasporti e facchinaggi	100.000.000	0	0	100.000.000	14.666.219	0	14.666.219	0
104200	30	Premi di assicurazione	20.000.000	0	0	20.000.000	4.140.000	0	4.140.000	0
104210	31	Spese per manutenzione, assistenza e noleggio di strumentazione tecnica e macchine d'ufficio	70.000.000	0	0	70.000.000	924.630	10.769.500	11.694.130	0
104220	32	Conservazione, restauro e riordino raccolta archivio storico	10.000.000	0	0	10.000.000	269.640	0	269.640	0
104230	33	Realizzazione e gestione Database del Design	0	0	0	0	0	0	0	0
104240	34	Contratti di locazione beni mobili ed immobili	250.000.000	0	0	250.000.000	233.372.120	498.259	233.870.379	0
		TOTALE Categoria 4*	1.295.000.000	0	0	1.295.000.000	385.289.264	59.417.815	444.707.079	0

XI LEGISLATURA - DISEGNI DI LEGGE E RELAZIONI - DOCUMENTI

DIFFERENZE in meno (7-10)	Gestione dei residui passivi						Gestione di cassa				TOTALE dei residui passivi (9-13)
	RESIDUI a inizio esercizio 13	Pagati 14	Da pagare (16-14)	Totale (14+15)	VARIAZIONI in più (16-13)	VARIAZIONI in meno (17-16)	Previsioni 19	Pagamenti (8+14)	DIPPERENZE in più (20-19)	DIPPERENZE in meno (19-20)	
									21	22	
0			0	0	0	0	0	0	0	0	0
14.689.398	21.085.819	3.969.667	17.116.152	21.085.819	0	0	50.000.000	15.348.442	0	34.651.558	21.047.979
7.481.240	11.546.922	7.794.610	3.752.312	11.546.922	0	0	25.000.000	23.987.370	0	1.012.630	5.078.312
21.000.000	15.659.425	0	15.659.425	15.659.425	0	0	43.900.000	0	0	43.900.000	15.659.425
10.000.000	0	0	0	0	0	0	10.000.000	0	0	10.000.000	0
15.000.000	1.570.400	0	1.570.400	1.570.400	0	0	15.000.000	0	0	15.000.000	1.570.400
86.170.634	49.862.566	11.764.277	38.098.289	49.862.566	0	0	143.900.000	39.335.812	0	89.564.188	43.356.110
25.000.000	0	0	0	0	0	0	25.000.000	0	0	25.000.000	0
74.530.386	71.067.425	36.326.187	34.741.238	71.067.425	0	0	555.000.000	506.943.621	0	48.056.379	49.248.418
500.000	56.045.555	53.458.233	2.587.322	56.045.555	0	0	90.000.000	86.399.158	0	3.600.842	59.646.397
12.857.750	16.861.392	3.717.395	13.144.197	16.861.392	0	0	18.000.000	5.859.645	0	12.140.355	13.144.197
20.000.000	33.949.264	1.535.410	32.413.854	33.949.264	0	0	25.000.000	1.535.410	0	23.464.590	32.413.854
4.990.980	43.342.395	39.167.354	4.175.041	43.342.395	0	0	210.000.000	200.033.286	0	9.966.714	48.318.120
55.009.600	4.448.675	0	4.448.675	4.448.675	0	0	100.000.000	28.752.672	0	71.247.328	20.686.403
44.760.000	0	0	0	0	0	0	45.000.000	240.000	0	44.760.000	0
237.648.716	225.714.906	134.204.579	91.510.327	225.714.906	0	0	1.068.000.000	829.763.792	0	238.236.208	223.457.398
19.616.500	11.099.300	0	11.099.300	11.099.300	0	0	20.000.000	383.500	0	19.616.500	11.099.300
23.308.374	11.395.765	6.670.681	4.725.084	11.395.765	0	0	70.000.000	12.639.382	0	57.360.618	5.448.009
19.930.187	2.370.852	685.245	1.685.607	2.370.852	0	0	25.000.000	2.498.102	0	22.501.898	4.942.563
20.000.000	7.085.000	1.500.000	5.585.000	7.085.000	0	0	20.000.000	1.500.000	0	18.500.000	5.585.000
38.358.758	82.296.294	20.654.513	61.641.781	82.296.294	0	0	300.000.000	56.068.595	0	143.931.405	87.868.941
28.594.005	3.388.038	1.026.195	2.361.843	3.388.038	0	0	75.000.000	47.104.800	0	27.895.200	2.887.233
40.000.000	1.615.600	0	1.615.600	1.615.600	0	0	80.000.000	0	0	80.000.000	1.615.600
0	0	0	0	0	0	0	0	0	0	0	0
300.000.000	2.900.000	0	2.900.000	2.900.000	0	0	200.000.000	0	0	200.000.000	2.900.000
25.000.000	3.622.841	0	3.622.841	3.622.841	0	0	25.000.000	0	0	25.000.000	3.622.841
37.596.465	23.926.398	11.421.025	12.505.373	23.926.398	0	0	60.000.000	23.188.935	0	36.811.065	23.140.998
42.727.000	9.700.000	0	0	9.700.000	0	0	80.000.000	40.191.000	0	39.809.000	6.782.000
0	23.100	0	23.100	23.100	0	0	0	0	0	0	23.100
85.333.783	51.347.298	21.756.470	29.590.828	51.347.298	0	0	100.000.000	36.422.689	0	63.577.311	29.590.828
15.860.000	0	0	0	0	0	0	20.000.000	4.140.000	0	15.860.000	0
0	0	0	0	0	0	0	0	0	0	0	0
58.305.870	1.373.300	681.300	692.100	1.373.300	0	0	70.000.000	1.605.830	0	68.394.170	11.461.600
9.730.360	5.251.870	1.115.370	4.138.500	5.251.870	0	0	10.000.000	1.383.010	0	8.616.590	4.138.500
0	0	0	0	0	0	0	0	0	0	0	0
16.129.621	2.010.578	2.010.578	0	2.010.578	0	0	250.000.000	235.382.698	0	14.746.902	498.222
850.292.923	219.406.234	77.219.277	142.186.957	219.406.234	0	0	1.305.000.000	462.508.541	0	827.874.157	201.604.772

XI LEGISLATURA - DISEGNI DI LEGGE E RELAZIONI - DOCUMENTI

CODICE	N°	C/conto DENOMINAZIONE	Gestione di competenza							
			PREVISIONI Iniziali 4	VARIAZIONI In aumento (7-4) 5	VARIAZIONI In diminuzione (4-7) 6	PREVISIONI Definitive (4+5-6) 7	SOMME IMPEGNATE		TOTALI impegni (8+9) 10	DIFFERENZE in più (10-7) 11
							Pagate 8	Da pagare (10-8) 9		
1	2	3	4	5	6	7	8	9	10	11
		CATEGORIA 5* Spese per prestazioni istituzionali								
109600	37	Spese per la pubblicità	100.000.000	0	0	100.000.000	0	0	0	0
109600	38	Spese per pubblicazioni dell'Enic	250.000.000	0	0	250.000.000	0	0	0	0
109010	39	Spese per mostre	5.570.000.000	20.000.000	0	5.590.000.000	3.928.190	0	3.928.190	0
		TOTALE Categoria 5*	5.920.000.000	20.000.000	0	5.940.000.000	3.928.190	0	3.928.190	0
		CATEGORIA 7* Oneri finanziari								
110700	40	Spese e commissioni bancarie	1.000.000	0	0	1.000.000	205.550	0	205.550	0
		TOTALE Categoria 7*	1.000.000	0	0	1.000.000	205.550	0	205.550	0
		CATEGORIA 8* Oneri tributari								
110810	41	Imposte, tasse e tributi vari	100.000.000	0	0	100.000.000	15.198.381	0	15.198.381	0
		TOTALE Categoria 8*	100.000.000	0	0	100.000.000	15.198.381	0	15.198.381	0
		CATEGORIA 10* Spese non classificabili in altre voci								
110910	46	Spese per sui arbitraggi, risarcimenti ed accessori	20.000.000	0	0	20.000.000	525.410	2.420.000	2.945.410	0
110920	47	Fondi di riserva	248.000.000	0	69.155.000	178.845.000	0	0	0	0
		TOTALE Categoria 10*	268.000.000	0	69.155.000	198.845.000	525.410	2.420.000	2.945.410	0
		TOTALE TITOLO I	8.641.000.000	49.155.000	69.155.000	8.721.000.000	1.128.277.543	199.042.713	1.327.320.256	0
		TITOLO II SPESE IN CONTO CAPITALE								
		CATEGORIA 12* Acquisizioni, immobilizzazioni tecniche								
212010	48	Acquisizioni impianti e attrezzature tecniche	100.000.000	0	0	100.000.000	0	0	0	0
212020	49	Acquisizioni libri per biblioteca	15.000.000	0	0	15.000.000	2.105.615	0	2.105.615	0
212030	50	Acquisizione materiale per museo design	50.000.000	0	0	50.000.000	0	0	0	0
212040	51	Acquisito mobili e macchine per ufficio	100.000.000	0	0	100.000.000	0	0	0	0
212050	52	Acquisito materiale tecnico	70.000.000	0	0	70.000.000	0	0	0	0
212060	53	Acquisito libri per dotazione uffici	0	0	0	0	0	0	0	0
		TOTALE Categoria 12*	335.000.000	0	0	335.000.000	2.105.615	0	2.105.615	0
		CATEGORIA 14* Concessione di crediti e anticipazioni								
214000	55	Versamenti su depositi bancari	0	0	0	0	0	0	0	0
215000	56	Versamenti per indennità fondo anzianità	18.000.000	40.000.000	0	58.000.000	50.669.501	15.136.923	65.806.424	7.806.424
		TOTALE Categoria 14*	18.000.000	40.000.000	0	58.000.000	50.669.501	15.136.923	65.806.424	7.806.424

XI LEGISLATURA - DISEGNI DI LEGGE E RELAZIONI - DOCUMENTI

DIFFERENZE in meno (7-10)	RESIDUI a inizio esercizio 12	Gestione dei residui passivi				Gestione di cassa				TOTALE dei residui passivi (9+15)	
		Pagati 14	Da pagare (16-14)	Totale (14+15)	VARIAZIONI in più (16-13)	VARIAZIONI in meno (13-16)	Previsioni 19	Pagamenti (18-14)	DIFFERENZE in più (20-19)		DIFFERENZE in meno (19-20)
100.000.000	0		0	0			100.000.000	0	0	100.000.000	0
250.000.000	4.964.108		4.964.108	4.964.108	0	0	250.000.000	0	0	250.000.000	4.964.108
5.586.071.810	192.456.592	45.782.665	146.673.927	192.456.592	0	0	4.470.000.000	49.710.855	0	4.420.289.145	146.673.927
5.936.071.810	197.420.700	45.782.665	151.638.035	197.420.700	0	0	4.820.000.000	49.710.855	0	4.670.289.145	151.638.035
794.450	383.000	0	383.000	383.000	0	0	1.000.000	205.550	0	794.450	383.000
794.450	383.000	0	383.000	383.000	0	0	1.000.000	205.550	0	794.450	383.000
8.801.619	26.227.328	13.690.570	12.536.758	26.227.328	0	0	100.000.000	28.888.951	0	71.111.049	12.536.758
8.801.619	26.227.328	13.690.570	12.536.758	26.227.328	0	0	100.000.000	28.888.951	0	71.111.049	12.536.758
17.054.590	17.816.860	849.660	16.967.200	17.816.860	0	0	32.000.000	1.375.070	0	30.624.930	19.387.200
178.845.000	0	0	0	0	0	0	184.000.000	0	0	184.000.000	0
195.899.590	17.816.860	849.660	16.967.200	17.816.860	0	0	216.000.000	1.375.070	0	214.624.930	19.387.200
7.393.679.744	736.831.594	283.511.028	453.320.566	736.831.594	0	0	7.653.900.000	1.411.788.571	0	6.112.494.127	652.363.279
100.000.000	1.570.800	0	1.570.800	1.570.800	0	0	100.000.000	0	0	100.000.000	1.570.800
12.894.385	1.990.400	40.000	1.950.400	1.990.400	0	0	15.000.000	2.145.615	0	12.854.385	1.950.400
50.000.000	0	0	0	0	0	0	50.000.000	0	0	50.000.000	0
100.000.000	13.837.392	8.518.960	5.318.432	13.837.392	0	0	100.000.000	8.518.960	0	91.481.040	5.318.432
70.000.000	7.782.003	7.881.364	0	7.881.364	119.361	0	70.000.000	7.881.364	0	62.118.636	0
332.894.385	25.160.595	16.440.324	8.839.632	25.279.956	119.361	0	335.000.000	18.545.939	0	316.454.061	8.839.632
0	0	0	0	0	0	0	0	0	0	0	0
0	25.000.000	13.089.517	11.910.483	25.000.000	0	0	76.000.000	63.759.018	0	12.240.982	27.047.406
0	25.000.000	13.089.517	11.910.483	25.000.000	0	0	76.000.000	63.759.018	0	12.240.982	27.047.406

XI LEGISLATURA - DISEGNI DI LEGGE E RELAZIONI - DOCUMENTI

CODICE	N°	DENOMINAZIONE	Gestione di competenza							
			PREVISIONI Iniziali	VARIAZIONI In aumento (7-4)	VARIAZIONI In diminuzione (4-7)	PREVISIONI Definitive (4+5-6)	SOMME IMPEGNATE		TOTALI impegni (8+9)	DIFFERENZE In più (10-7)
							Pagate	Da pagare (10-8)		
1	2	3	4	5	6	7	8	9	10	11
		<i>CATEGORIA 15* Indennità anzianità personale cessato servizio</i>								
215910	57	Indennità anzianità e similari al personale cessato dal servizio	0	6.862.000	0	6.862.000	6.861.615	0	6.861.615	0
		TOTALE Categoria 15*	0	6.862.000	0	6.862.000	6.861.615	0	6.861.615	0
		TOTALE TITOLO II	253.000.000	46.862.000	0	399.862.000	59.636.731	15.136.923	74.773.654	7.906.424
		TITOLO IV PARTITE DI GIRO								
		<i>CATEGORIA 21* Spese aventi natura di partite di giro</i>								
421010	58	Ritenute erariali	100.000.000	0	0	100.000.000	90.716.000	15.760.000	106.476.000	6.476.000
421020	59	Ritenute previdenziali ed assistenziali	50.000.000	0	0	50.000.000	44.642.530	6.136.502	50.779.032	779.032
421030	60	Ritenute diverse	10.000.000	0	0	10.000.000	0	929.810	929.810	0
421060	61	Partite in conto sospeso	0	0	0	0	0	100.000	100.000	100.000
421070	62	Fondo cassa anticipato al Cassiere	10.000.000	0	0	10.000.000	10.000.000	0	10.000.000	0
		TOTALE Categoria 21*	170.000.000	0	0	170.000.000	145.358.530	22.926.312	168.284.842	7.355.032
		TOTALE TITOLO IV	170.000.000	0	0	170.000.000	145.358.530	22.926.312	168.284.842	7.355.032
		TOTALE GENERALE SPESE	9.164.000.000	96.017.000	69.155.000	9.290.862.000	1.333.272.804	237.105.948	1.570.378.752	15.161.456

XI LEGISLATURA - DISEGNI DI LEGGE E RELAZIONI - DOCUMENTI

DIFFERENZE in meno (7-17)	Gestione dei residui passivi						Gestione di cassa				TOTALE dei residui passivi (23-15)
	RESIDUI a mezzo esercizio	Pagati	Da pagare (16-14)	Totale (14+15)	VARIAZIONI in più (16-13)	VARIAZIONI in meno (13-16)	Previsioni	Pagamenti (18-14)	DIFFERENZE in più (20-19)	DIFFERENZE in meno (19-20)	
12	13	14	15	16	17	18	19	20	21	22	23
385	15.079.122	0	15.079.122	15.079.122	0	0	10.361.615	6.861.615	0	3.500.000	15.079.122
385	15.079.122	0	15.079.122	15.079.122	0	0	10.361.615	6.861.615	0	3.500.000	15.079.122
112.874.770	65.239.717	29.529.841	35.829.237	65.359.078	119.361	0	421.361.615	89.166.572	0	332.195.043	50.966.160
0	20.033.397	14.394.000	5.639.397	20.033.397	0	0	100.000.000	105.110.000	5.110.000	0	21.399.397
0	6.934.987	5.688.744	1.246.243	6.934.987	0	0	50.000.000	50.331.274	331.274	0	7.382.745
9.070.190	1.345.229	901.875	443.354	1.345.229	0	0	10.000.000	901.875	0	9.098.125	1.373.164
0	1.282.440	622.560	659.880	1.282.440	0	0	0	622.560	622.560	0	759.880
0	15.000.000	0	15.000.000	15.000.000	0	0	10.000.000	10.000.000	0	0	15.000.000
9.070.190	44.596.053	21.607.179	22.988.874	44.596.053	0	0	170.000.000	166.965.709	6.063.834	9.098.125	45.915.186
9.070.190	44.596.053	21.607.179	22.988.874	44.596.053	0	0	170.000.000	166.965.709	6.063.834	9.098.125	45.915.186
7.715.644.704	846.667.364	334.648.048	512.138.677	846.786.725	119.361	0	8.245.261.615	1.667.920.852	6.063.834	6.453.787.295	749.244.625

XI LEGISLATURA - DISEGNI DI LEGGE E RELAZIONI - DOCUMENTI

ENTRATE	COMPETENZA		CASSA	
	Previsioni	Accertamenti	Previsioni	Riscossioni
TITOLO II ENTRATE DERIVANTI DA TRASFERIMENTI CORRENTI				
CATEGORIA 3° Trasferimenti da parte dello Stato	5.000.000.000	4.999.999.200	5.000.000.000	4.999.999.200
CATEGORIA 4° Trasferimenti da parte delle Regioni	0	0	55.000.000	0
CATEGORIA 5° Trasferimenti da parte di Comuni e di Provincie	150.000.000	150.000.000	300.000.000	300.000.000
CATEGORIA 6° Trasferimenti da parte di altri Enti	0	0	132.000.000	95.000.000
TOTALE TITOLO II	5.150.000.000	5.149.999.200	5.487.000.000	5.394.999.200
TITOLO III ALTRE ENTRATE				
CATEGORIA 7° Entrate derivanti dalla vendita di beni e dalla prestazione di servizi	51.000.000	729.200	51.000.000	1.029.200
CATEGORIA 8° Crediti e proventi patrimoniali	0	188.857	100.000.000	61.554.638
CATEGORIA 9° Poste correttive compensative di spese correnti	0	0	63.065.948	9.360.000
CATEGORIA 10° Entrate non classificabili in altre voci	25.000.000	20.661.500	251.000.000	42.737.500
TOTALE TITOLO III	76.000.000	21.579.557	465.065.948	114.681.338
TOTALE ENTRATE CORRENTI	5.226.000.000	5.171.578.757	5.952.065.948	5.509.680.538
TITOLO IV ENTRATE PER ALIENAZIONE DI BENI PATRIMONIALI E RISCOSSIONI DI CREDITI				
Riscossione di crediti diversi	6.862.000	6.862.000	1.500.000	1.040.700
TOTALE TITOLO IV	6.862.000	6.862.000	1.500.000	1.040.700
TITOLO VII PARTITE DI GIRO				
CATEGORIA 22° Entrate aventi natura di partite di giro	170.000.000	168.983.655	230.000.000	188.983.655
TOTALE TITOLO VII	170.000.000	168.983.655	230.000.000	188.983.655
TOTALE DELLE ENTRATE	5.402.862.000	5.347.424.412	6.183.565.948	5.699.704.893

XI LEGISLATURA - DISEGNI DI LEGGE E RELAZIONI - DOCUMENTI

Riassunto Consuntivo 1990

SPESE	COMPETENZA		CASSA	
	Previsioni	Impegni	Previsioni	Pagamenti
TITOLO I SPESE CORRENTI				
CATEGORIA 1° Spese per gli organi dell'Ente	121.000.000	32.829.362	143.900.000	39.335.812
CATEGORIA 2° Oneri per il personale in attività di servizio	1.065.155.000	827.506.284	1.068.000.000	829.763.792
CATEGORIA 3° Oneri per il personale in quiescenza				
CATEGORIA 4° Spese acquisto beni consumo e servizio	1.295.000.000	444.707.079	1.305.000.000	462.508.541
CATEGORIA 5° Spese per prestazioni istituzionali	5.940.000.000	3.928.190	4.820.000.000	49.710.855
CATEGORIA 7° Oneri finanziari	1.000.000	205.550	1.000.000	205.550
CATEGORIA 8° Oneri tributari	100.000.000	15.198.381	100.000.000	28.888.951
CATEGORIA 10° Spese non classificabili in altre voci	198.845.000	2.945.410	216.000.000	1.375.070
TOTALE TITOLO I	8.721.000.000	1.327.320.256	7.653.900.000	1.411.788.571
TOTALE SPESE CORRENTI	8.721.000.000	1.327.320.256	7.653.900.000	1.411.788.571
TITOLO II SPESE IN CONTO CAPITALE				
CATEGORIA 12° Acquisizioni di immobilizzazioni tecniche	335.000.000	2.105.615	335.000.000	18.545.939
CATEGORIA 14 Concessione di crediti e anticipazioni	58.000.000	65.806.424	76.000.000	63.759.018
CATEGORIA 15° Indennità di anzianità e similari al personale cessato dal servizio	6.862.000	6.861.615	10.361.615	6.861.615
TOTALE TITOLO II	399.862.000	74.773.654	421.361.615	89.166.572
TITOLO IV PARTITE DI GIRO				
CATEGORIA 21° Spese avvenute a natura di partite di giro	170.000.000	168.284.842	170.000.000	166.965.709
TOTALE TITOLO IV	170.000.000	168.284.842	170.000.000	166.965.709
TOTALE DELLE SPESE	9.290.862.000	1.570.378.752	8.245.261.615	1.667.920.852

XI LEGISLATURA - DISEGNI DI LEGGE E RELAZIONI - DOCUMENTI

RESIDUI ATTIVI ESERCIZIO 1990

TITOLO II		
<i>Categoria 5° - Capitolo 6</i> Contributo del Comune di Milano Contributo anno 1990	150.000.000	150.000.000
<i>Categoria 8° - Capitolo 8</i> Interessi attivi su conti correnti Interessi c/c postale B.ca Italia - Interessi 1989	59.442 129.415	188.857
<i>Categoria 14° - Capitolo 25</i> RAS - Rimb.indenn.fine serv. vers. a Chuappa	6.862.000	6.862.000
Totale residui attivi esercizio 1990		157.050.857
Totale residui attivi esercizi precedenti		698.508.261
TOTALE RESIDUI ATTIVI		855.559.118

XI LEGISLATURA - DISEGNI DI LEGGE E RELAZIONI - DOCUMENTI

Triennale di Milano

RESIDUI PASSIVI ESERCIZIO 1990

TITOLO I		
<i>Categoria 1° - Capitolo 2</i>		
<i>Compensi indennità e rimborsi ai Componenti gli Organi Collegiali di Amministrazione</i>		
Consiglieri di amministr. -rimborso missioni 1990	3.931.827	3.931.827
<i>Categoria 1° - Capitolo 3</i>		
<i>Compensi indennità / rimb. Collegio Revisori</i>		
Rag. Rossi - Compenso II semestre 1990	1.170.000	
Hotel palazzo Stelline -perm. rag ROSSI 22/11/90	156.000	1.326.000
<i>Categoria 2° - Capitolo 8</i>		
<i>Stipendi ed altri assegni fissi</i>		
M.Cavalloni - cong.x adeg;stipen.legge 137/90	14.507.180	14.507.180
<i>Categoria 2° - Capitolo 9</i>		
<i>Compensi per lavoro straordinario</i>		
Pers.dipend. conguaglio x straord..1990	12.000.000	
Personale dipende. Compensi art.13/DPR43 1990	34.417.107	
Personale dipendente -saldo incentivi	10.641.968	57.059.075
<i>Categoria 2° - Capitolo 12</i>		
<i>Oneri previdenziali e assistenziali a carico dell'Ente</i>		
INPS-Oneri sociali emolumenti 1990 -	34.721.517	
ENPDEDP-Conguaglio oneri 1990	320.041	
INAIL - Conguaglio premio 1990	4.312.760	
INPS - 0,27% e mora emolumenti primi 3 mesi 90	4.788.770	44.143.088
<i>Categoria 2° - Capitolo 13</i>		
<i>Altri Oneri sociali a carico Ente</i>		
PASSLUNCH - per buoni pasto a dipendenti fatt.7437/8279/5426/6690	16.237.728	16.237.728

XI LEGISLATURA - DISEGNI DI LEGGE E RELAZIONI - DOCUMENTI

segue RESIDUI PASSIVI ESERCIZIO 1990

<i>Categoria 4° - Capitulo 17</i>		
<i>Spese acquisto materiale di consumo</i>		
Dubini - fatt. 690/1788/4551/cancelleria x	722.925	722.925
<i>Categoria 4° - Capitulo 18</i>		
<i>Spese di rappresentanza</i>		
R C S pubblicità fatt.1990 x necroPeggio	1.244.859	
Gocce di Mare-Colazioni rappres. Commiss.straor	212.000	
TRE DI DENARI-Fatt.122 x conf st COMMISS	1.150.000	
Edizioni elenchi stradali-fatt.2047	428.400	
Studio Interpreti e Traduttori x trad disc Commis.	221.697	3.256.956
<i>Categoria 4° - Capitulo 20</i>		
<i>Manutenzione, riparazione e adattamento locali e relativi impianti</i>		
Faro antincendi -fatt.122 xmanuten. appar	976.492	
DIEFFETI -fatt.51 e 389x interv su imp.sicurezza	5.836.236	
Everest - fatt.114 e 2101 x manut.Montacanchi	1.855.448	
O.S.P.L.A. -fatt. 49/50 per pulizie Nov/Dic.1990	4.059.929	
M.C.F. fatt. 25 per Portone ingr.magazz	2.796.500	
OSPLA Spese per pulizie e l=manutenz.palazzo-	6.248.731	
S.T. - fatt. 28/90 per manuten.imp. elett.palazzo	4.453.824	26.227.160
<i>Categoria 4° - Capitulo 21</i>		
<i>Spese postali, telegrafiche e telefoniche</i>		
SIP- spese per telefono palazzo 1990	165.000	
Direz. Provinc.POSTE - telex 1990	360.390	525.390
<i>Categoria 4° - Capitulo 25</i>		
<i>Manutenzione, noleggio ed esercizio mezzi di trasporto</i>		
A nolo auto - fatt. 54 e 94 x serv.Apr.lug.1990	10.635.625	10.635.625
<i>Categoria 4° - Capitulo 26</i>		
<i>Spese per energia elettrica ed illuminazione</i>		
AEM per energia Nov./Dicem.90	6.782.000	6.782.000
<i>Cat 4° -Capitulo 31</i>		
<i>Spese manutenzione, assistenza, noleggio strumentazione tecnica e macchine ufficio</i>		
ALCOR-fatt.227/11/90 x inter.tecn.	440.300	
DIEFFETI - fatt. 200/90 x assist imp antintr	10.329.200	10.769.500
<i>Categoria 4° - Capitulo 34</i>		
<i>Contratti di locazione beni mobili ed immobili</i>		
Finlombarda Leasing per adeguamento ISTAT	498.259	498.259
<i>Categoria 10° - Capitulo 46</i>		
<i>Spese per liti, arbitraggi, risarcimenti e accessori</i>		
Avv. LUBRANO- Nota xConsul. strutt.funz.ente	2.420.000	2.420.000
<i>Categoria 14° - Capitulo 56</i>		
<i>Versamenti indennità fondo anziani</i>		
R A S - conguaglio premio anno 1990	15.136.923	15.136.923

XI LEGISLATURA - DISEGNI DI LEGGE E RELAZIONI - DOCUMENTI

segue RESIDUI PASSIVI ESERCIZIO 1990

TITOLO IV		
<i>Categoria 21° - Capitolo 58</i>		
<i>Ritenute erariali</i>		
Esatt.civica-IRPEF 1990 Collaboratori	1.691.000	
Esattoria Civica - pag. IRPEF Dicembre 1989 per personale dipendente	14.069.000	15.760.000
<i>Categoria 21° - Capitolo 59</i>		
<i>Ritenute previdenziali e assistenziali</i>		
I N P S Pag. ritenute sociali x pers. dip.	6.043.587	
ENPDEDP - Pagamento cong.nten 1990	92.915	6.136.502
<i>Categoria 21° - Capitolo 60</i>		
<i>Ritenute diverse</i>		
C.I.S.L. - Pagamento ritenute sindacali	269.480	
C.I.S.A.L. - Pagamento ritenute sindacali	10.330	
R.d.b. - Pagamento ritenute sindacali	650.000	929.810
<i>Categoria 21° - Capitolo 61</i>		
<i>Pagamenti c/terzi</i>		
Rimborso x anticipo spese x Mario Marsano	100.000	100.000
Totale residui passivi esercizio 1990		237.105.948
Totale residui passivi esercizi precedenti		512.138.677
TOTALE RESIDUI PASSIVI		749.244.625

Situazione di Cassa.1990

Consistenza al 31.12.1989		5.532.824.306	
Riscossioni	in c/competenza	5.190.373.555	5.699.704.893
	in c/residui	509.331.338	
Pagamenti	in c/competenza	1.333.272.804	1.667.920.852
	in c/residui	334.648.048	
Consistenza al 31.12.1990		9.564.608.347	

Situazione Amministrativa 1990

Fondo cassa al 31.12.1989		5.532.824.306	
Riscossioni	in c/competenza	5.190.373.555	5.699.704.893
	in c/residui	509.331.338	
Pagamenti	in c/competenza	1.333.272.804	1.667.920.852
	in c/residui	334.648.048	
Fondo cassa al 31.12.1990		9.564.608.347	
Residui attivi a fine 1990	in c/competenza	157.050.857	855.559.118
	in c/residui	698.508.261	
Residui passivi a fine 1990	in c/competenza	237.105.948	749.244.625
	in c/residui	512.138.677	
AVANZO DI AMMINISTRAZIONE		9.670.922.840	

XI LEGISLATURA - DISEGNI DI LEGGE E RELAZIONI - DOCUMENTI

Elenco del personale in servizio al 31/12/90

N	COGNOME E NOME	DATA ASSUNZIONE	QUALIFICA
2	MOLTENI FEDERICA	01/07/53	7°
3	GIUSSANI LUISA	12/09/55	5°
4	ALBERGHINA ANNUNCIATA MARINELL	15/03/76	5°
5	PELLEGATTA MARIANGELA	15/03/76	7°
6	BASTIA ENRICO	01/03/84	6°
7	DE MARON CRISTINA	01/03/84	4°
8	DI VITO GIUSEPPINA	01/03/84	3°
11	OLIVUCCI FRANCO	01/03/84	3°
12	RIZZITELLO GIUSEPPE	01/09/84	4°
13	POLENGHI ANTONELLA	01/03/84	4°
14	MARCAT SILVANA	07/01/85	3°
15	AGNESI MARIA LAURA	14/01/85	7°
16	DILDA FERRUCCIO	07/01/85	7°
17	RAMAIOLI PIERANTONIO	07/01/85	3°
18	TAZZIOLI LUCIA	01/08/84	7°
20	GIOLI ANTONELLA	02/01/87	6°
21	SOMMARIVA ROBERTA	02/01/88	6°

XI LEGISLATURA - DISEGNI DI LEGGE E RELAZIONI - DOCUMENTI

PROSPETTO DIMOSTRATIVO DEL FONDO INDENNITA' DI ANZIANITA' 1990

N	COGNOME E NOME	DATA ASSUNZIONE	SERVIZIO Complessivo		F DO INDENNITA' ANZIANITA' AL 31/12/89	Q TA INDENNITA' ANZIANITA' ANNO 1990	F DO INDENNITA' ANZIANITA' AL 31/12/90	INCREMENTO anno 1990
			Anno	Mese				
1	CAVALLOTTI MARCO	01/12/80	10		35.720.281	5.783.669	37.836.690	22.136.409
2	MOLTENI FEDERICA	01/07/53	37	6	65.459.356	1.930.540	72.395.253	6.935.897
3	GIUSSANI LUISA *	12/09/55	33	10	40.199.984	1.322.858	44.756.707	4.556.723
4	ALBERGHINA ANNUNCIATA MARINEL	15/03/76	14	9	14.138.630	1.126.758	16.619.676	2.481.046
5	PELLEGATTA MARIANGELA *	15/03/76	13		16.533.840	1.514.952	19.694.373	3.160.533
6	BASTIA ENRICO	01/03/84	6	10	5.768.338	1.170.768	8.000.249	2.231.911
7	DE MARON CRISTINA	01/03/84	6	10	4.595.290	916.953	6.265.844	1.670.554
8	DI VITO GIUSEPPINA	01/03/84	6	10	4.092.363	812.861	5.554.548	1.462.185
9	FORMICA GRAZIA	08/03/84	0	0	0			
10	CHIAPPA IVAN	01/03/84	6	11	6.764.963	0	0	-6.764.963
11	OLIVUCCI FRANCO	01/03/84	6	10	4.092.363	812.861	5.554.548	1.462.185
12	RIZZITELLO GIUSEPPE	01/09/84	6	4	4.169.632	910.945	5.769.632	1.600.000
13	POLENGHI ANTONELLA	01/03/84	6	10	4.595.290	916.953	6.265.844	1.670.554
14	MARCAT SILVANA	07/01/85	6		3.464.860	766.367	4.598.204	1.133.344
15	AGNESI MARIA LAURA	14/01/85	6		5.726.315	1.282.046	7.694.375	1.968.060
16	DILDA FERRUCCIO	07/01/85	6		5.726.315	1.282.046	7.694.375	1.968.060
17	RAMAIOLI PIERANTONIO	07/01/85	6		3.464.860	766.467	4.598.204	1.133.344
18	TAZZIOLI LUCIA	01/08/84	6	5	5.356.314	1.283.727	8.237.250	2.880.936
19	FRANZE' MARIA RITA	02/01/87	0	0	0	0	0	0
20	GIOLLI ANTONELLA	02/01/87	4		2.819.462	1.050.951	4.239.811	1.399.849
21	SOMMARIVA ROBERTA	02/01/88	3		1.856.314	1.041.415	3.124.336	1.268.022
					234.565.270	24.704.818	268.919.919	54.354.649

* hanno effettuato periodo a tempo parziale

XI LEGISLATURA - DISEGNI DI LEGGE E RELAZIONI - DOCUMENTI

Situazione patrimoniale esercizio 1990

ATTIVITA'	Consistenza al 1.1.1990	VARIAZIONI in più	VARIAZIONI in meno	Consistenza al 31.12.1990
Fondo Cassa	5.532.824.306	4.031.784.041		9.564.608.347
Residui Attivi	5.532.824.306	4.031.784.041		9.564.608.347
Crediti verso Stato ed Enti	592.964.302		220.000.000	372.964.302
Crediti diversi	557.325.065		103.499.231	453.825.834
Crediti	29.068.982		300.000	28.768.982
Crediti verso assicurazioni	1.179.358.349		323.799.231	855.559.118
Crediti verso RAS	183.247.240	71.040.470		254.287.710
Crediti finanziari				
Depositi cauzionari	2.566.260			2.566.260
Riman. attive di esercizio	85.896.380		5.496.175	80.400.205
Scorte materiale librario	63.400.000	650.320.000		713.720.000
Mostre itineranti	0	307.591.838		307.591.838
Materiale allestimento	149.296.380	957.911.838	5.496.175	1.107.712.043
Immobilitazioni tecniche				
Mobili e macchine per ufficio	356.653.880	195.146.325		551.800.205
Mater. bibliografico	48.745.377	4.684.430		53.429.807
Strum. tecn. e attrezz.	560.502.742		350.251.042	210.251.700
Opere d'arte e doc. storica	0	329.200.000		329.200.000
Materiale per Museo Design	23.010.000			23.010.000
	988.911.999	529.030.755	350.251.042	1.167.691.712
TOTALE ATTIVITA'	8.036.204.534	5.589.767.104	679.546.448	12.946.425.190

PASSIVITA'	Consistenza al 1.1.1990	VARIAZIONI in più	VARIAZIONI in meno	Consistenza al 31.12.1990
Residui passivi			6.506.450	43.356.116
Debiti verso terzi per prestazioni	49.862.566			
Oneri per il personale	265.794.028		210.102	265.583.926
in attività di servizio	219.306.234		17.791.462	201.604.772
Debiti verso fornitori	197.420.700		45.782.665	151.638.035
Debiti verso fornitori e diversi	114.183.836		27.122.060	87.061.776
Debiti diversi				
	846.657.364		97.412.739	749.244.625
Fondi di accantonamento				
Fondo liquidazione indennità				
anzianità personale	234.565.268	54.354.651		288.919.919
Poste rettificative attive				
Fondo ammortamento				
macchine ufficio, imm. leg. ecc.	614.697.246	815.392.927		1.430.090.173
	1.695.919.878	869.747.578		2.468.254.717
TOTALE PASSIVITA'				
Patrimonio netto	6.340.284.656	4.137.885.817		10.478.170.473
TOTALE A PAREGGIO	8.036.204.534			12.946.425.190

XI LEGISLATURA - DISEGNI DI LEGGE E RELAZIONI - DOCUMENTI

Conto economico esercizio 1990

ENTRATE	Esercizio 1989	VARIAZIONI in più	VARIAZIONI in meno	Esercizio 1990	SPESE	Esercizio 1989	VARIAZIONI in più	VARIAZIONI in meno	Esercizio 1990
PARTE PRIMA					PARTE PRIMA				
Categoria 3°	5.000.000.000	0	800	4.999.999.200	Categoria 1°	50.650.320		17.820.958	32.829.362
Categoria 4°	0	0	0	0	Categoria 2°	790.639.722			827.506.284
Categoria 5°	150.000.000	0	0	150.000.000	Categoria 4°	749.597.009	36.866.562	304.889.930	444.707.079
Categoria 6°	70.000.000	0	70.000.000	0	Categoria 5°	177.872.651		173.944.461	3.928.190
Categoria 7°	7.652.626	0	6.923.426	729.200	Categoria 7°	529.766		324.216	205.550
Categoria 8°	180.036.214	0	179.847.357	188.857	Categoria 8°	79.292.953		64.094.572	15.198.381
Categoria 9°	14.040.000	0	14.040.000	0	Categoria 10°	34.510.139		31.564.729	2.945.410
Categoria 10°	26.782.470	0	6.120.970	20.661.500	TOTALE				
PARTE PRIMA	5.448.511.310	0	276.932.553	5.171.578.757	PARTE PRIMA	1.883.092.560	36.866.562	592.638.866	1.327.320.256
PARTE SECONDA					PARTE SECONDA				
A) Variaz. patrimoniali straordinarie					A) Ammortamenti e deprezzamenti				
1) Aumento Residui Attivi	0	28.481.250		28.481.250		144.876.570	670.516.357		815.392.927
2) Diminuzione residui passivi	0	0	0	0	B) Variaz. patrimoniali straordinarie				
B) Prod. movim. Interni					1) Aumento residui passivi				
1) Incremento Biblioteca	0	4.684.430		4.684.430	C) Prod. movim. Interni				
2) Incremento mobili copere	0	524.346.325		524.346.325	1) Decrem. mater. spoglio				
C) Trasferimenti vari					2) Decremento materiali libr.				
1) Utili F.do RAS	72.127.600	0	71.709.971	417.629	3) Decr. strument. tecn. e attrez.				
2) Donazioni varie	24.150.000	0	20.750.000	3.400.000	4) Aumento fondo indennità fine servizio				
3) Incremento materiale di spoglio, mostre, illustr.	0	957.911.838		957.911.838	TOTALE	67.634.015	350.251.042	13.279.364	54.354.651
TOTALE					PARTE SECONDA	269.326.649	1.020.767.399	64.479.892	1.225.614.156
PARTE SECONDA	96.277.600	1.515.423.843	92.459.971	1.519.241.472	TOTALE GENERALE	2.152.419.209	1.057.633.961	657.118.758	2.552.934.412
TOTALE GENERALE	5.544.788.910	1.515.423.843	369.392.524	6.690.820.229	Disavanzo economico				4.137.885.817
					Avanzo Economico				6.690.820.229
					TOTALE A PAREGGIO				

XI LEGISLATURA - DISEGNI DI LEGGE E RELAZIONI - DOCUMENTI

Prospetto ammortamenti e deperimenti anno 1990

Categoria	Valore iniziale	Valore al 31.12.1990	Quota ammort. 1.990	Ammortamento totale
Categoria 1° (Mobili e macchine uffic.)	169.049.862	40.889.497	25.357.452	128.160.365
Categoria 2° (Materiale bibliografico)	76.439.807	76.439.807	0	0
Categoria 3° (Strum.tecnica e attrezz.)	210.251.700	54.608.116	40.508.729	155.643.584
Categoria 5° (Altri beni mobili)	382.750.343	93.929.693	93.662.551	288.820.650
Categoria 6° (Opere d'arte, doc.stor.)	329.200.000	329.200.000	0	0
Categoria 7° (mostre itineranti)	713.720.000	131.750.000	178.430.000	581.970.000
Categoria 8° (Mater.d'allestimento)	307.591.838	32.096.264	92.277.550	275.495.574
	2.189.003.550	758.913.377	430.236.282	1.430.090.173

XI LEGISLATURA - DISEGNI DI LEGGE E RELAZIONI - DOCUMENTI



SERVIZIO DI TESORERIA E DI CASSA
***** RENDICONTO *****

DATA 08/01/91

DA RESTITUIRE ALLA

Cassa di Risparmio della Provincia Lombarda
Sede di Milano-Tesoreria Enti-100

DIP. 100 MILANO SEDE

ESERCIZIO

ANNO 1990

ENTE: 3483 ENTE AUTONOMO ESPOSIZIONE TRIENNALE
PERIODO DI RIFERIMENTO: DICEMBRE 90

corrente suppletivo

c/c 406/9

		TOTALI
SITUAZIONE DI CASSA ALL' INIZIO DELL' ESERCIZIO FINANZIARIO..... L.		5.532.479.140+
ENTRATE:		
- REVERSALI CARICATE "ULTIMA N" 168	L. 5.699.620.311	
- INTROITI CON REVERSALE	L. 5.699.620.311	
- INTROITI SENZA REVERSALE	L.	
- REVERSALI IN SOSPESO	L.	
* TOTALE ENTRATE	L.	5.699.620.311+
USCITE		
- MANDATI CARICATI "ULTIMO N" 334	L. 1.667.921.252	
- PAGAMENTI CON MANDATI	L. 1.667.921.252	
- PAGAMENTI SENZA MANDATI	L.	
- MANDATI IN SOSPESO	L.	
* TOTALE USCITE	L.	1.667.921.252-
SITUAZIONE DI CASSA ALLA FINE DEL PERIODO..... C/O CONTAB. SPEC. B.I. L.		9.564.178.199+

SITUAZIONE DEI CONTI CORRENTI ALLA FINE DEL PERIODO

NUMERO	SALDO	NUMERO	SALDO
_____	_____	_____	_____
_____	_____	_____	_____
_____	_____	_____	_____
_____	_____	_____	_____
TOTALE COMPLESSIVO			

NOTE

IL COMMISSARIO STRAORDINARIO
Arch. Alberto Cavalli

30/15/91

1
2
3
4
5
6
7
8
9
10
11
12
13
14
15
16
17
18
19
20
21
22
23
24
25
26
27
28
29
30
31
32
33
34
35
36
37
38
39
40
41
42
43
44
45
46
47
48
49
50
51
52
53
54
55
56
57
58
59
60
61
62
63
64
65
66
67
68
69
70
71
72
73
74
75
76
77
78
79
80
81
82
83
84
85
86
87
88
89
90
91
92
93
94
95
96
97
98
99
100