

SENATO DELLA REPUBBLICA

— XI LEGISLATURA —

Doc. XV
n. 37

RELAZIONE DELLA CORTE DEI CONTI AL PARLAMENTO


*sulla gestione finanziaria degli Enti sottoposti a controllo
in applicazione della legge 21 marzo 1958, n. 259*

ENTE AUTONOMO PER L'ACQUEDOTTO PUGLIESE

(Esercizi 1988, 1989 e 1990)

—————
Comunicata alla Presidenza il 10 maggio 1993
—————

PARTE SECONDA



INDICE

PARTE PRIMA

Determinazione della Corte dei conti n. 13/93 del 29 marzo 1993	Pag.	5
Relazione sul risultato del controllo eseguito sulla gestione finanziaria dell'Ente autonomo per l'acquedotto pugliese per gli esercizi dal 1988 al 1990	»	7

PARTE SECONDA

DOCUMENTI ALLEGATI:

Esercizio 1988:

Relazione del Presidente	»	7
Relazione del Collegio dei Revisori	»	121
Bilancio consuntivo	»	131

PARTE TERZA


Esercizio 1989:

Relazione del Presidente	»	7
Relazione del Collegio dei Revisori	»	17
Bilancio consuntivo	»	27

PARTE QUARTA


Esercizio 1990:

Relazione del Presidente	»	7
Relazione del Collegio dei Revisori	»	95
Bilancio consuntivo	»	105



ENTE AUTONOMO PER L'ACQUEDOTTO PUGLIESE

ESERCIZIO 1988



RELAZIONE DEL PRESIDENTE

**ENTE AUTONOMO PER L'ACQUEDOTTO PUGLIESE**

DIREZIONE GENERALE

N. 3

DELIBERAZIONE

Adottata dal CONSIGLIO DI AMMINISTRAZIONE

nella seduta del 21 luglio 1989

OGGETTO: Rendiconto consuntivo per l'anno 1988.

Il Presidente, data per letta la relazione trasmessa a tutti i Consiglieri, Revisori e Magistrato della Corte dei Conti, desidera aggiungere solo qualche altra considerazione.

Fa presente che, come al solito, ormai è prassi costante, nel mese di luglio si approva il rendiconto consuntivo dell'anno precedente.

In più occasioni si è avuto modo di affermare che la data del 30 aprile non può essere rispettata, a meno che non si voglia fare un consuntivo non rispondente alla realtà in quanto le eccedenze di acqua ed il 99 per cento dell'entrate dell'Ente si maturano nei mesi di aprile-giugno, addirittura con una coda ad agosto. Per cui è inevitabile che il consuntivo debba subire uno slittamento.

Il Dott. Pezzano osserva che quanto avviene nel 1989 non riguarda ciò che avviene nel 1988. La emissione del ruolo è una operazione finanziaria dell'anno successivo. Non vede perchè si debba riferirla al 1988.

L'Ing. Giangrossi rileva che si tratta di un problema di impostazione. Si deve far slittare la parte all'anno successivo.

Il Presidente ritiene che bisognerebbe proporre una modifica della legge che consenta all'Ente di presentare il conto consuntivo non prima della fine di giugno dell'anno successivo a quello cui si riferisce, se davvero si vuole un rendiconto conforme alla realtà dei bilanci. Altrimenti si corre il rischio di portare avanti delle cifre che sono inesatte. Questa è la sua convinzione.

Il Dott. Cerimele fa presente che ci sono accorgimenti tecnici per ovviare all'inconveniente nel pieno rispetto della legge.



DIREZIONE GENERALE

XI LEGISLATURA - DISEGNI DI LEGGE E RELAZIONI - DOCUMENTI

L'Ing. Giangrossi, a nome del Collegio, suggerisce al Presidente di studiare un sistema che superi l'inconveniente.

Il Presidente, illustra le più significative poste del rendiconto sottolineando che il 1988 si è chiuso con un miglioramento del risultato previsto di 22 miliardi di disavanzo, riveniente dalla quota del mutuo contratto prima del 1985, per il quale lo Stato si era impegnato ad assicurare la relativa copertura e che quindi non poteva rientrare nelle partite correnti annualmente iscritte in bilancio. Il consuntivo si è concluso invece con un disavanzo di 13 miliardi e 23 milioni.

Tale risultato, insieme con i disavanzi del 1986 e del 1987, porta il disavanzo complessivo di amministrazione a 34 miliardi di lire circa. Se si considera che la legge finanziaria dello Stato ancora porta per il 1989 e per il 1990 le disponibilità finanziarie che possono essere utilizzate a favore dell'Ente Autonomo Acquedotto Pugliese, se si riesce a ottenere dal Ministero dei Lavori Pubblici di concerto con il Tesoro la presentazione in Parlamento di un'apposito disegno di legge, significa che rispetto ai 53 miliardi previsti e messi nella legge finanziaria si è avuto un ulteriore miglioramento da 53 a 34 miliardi di lire, realizzato esclusivamente con i mezzi dell'Ente.

Su questo disegno di legge c'è stata una presa di posizione del Ministero del Tesoro che ha chiesto un'accertamento reale dell'indebitamento, proponendo di utilizzare quei fondi per investimenti anziché per mero ripianamento del deficit, cosa che invece si potrebbe realizzare negli anni futuri attraverso le economie di bilancio.

Si tratta indubbiamente di una proposta sulla quale bisognerà discutere. Ai ministeri vigilanti la Presidenza intanto ha dichiarato l'opportunità di impiegare quei fondi, se possibile, per la riparazione delle perdite.

Il discorso della riparazione delle perdite è molto interessante, anche da un punto di vista strategico, in quanto gli sembra che il parlamento sia più propenso ad approvare assegnazione di fondi per una spesa di investimento anziché per ripianare l'indebitamento pregresso.



IL DIRETTORE GENERALE

XI LEGISLATURA - DISEGNI DI LEGGE E RELAZIONI - DOCUMENTI

L'una o l'altra via dovrebbe essere perseguita nel 1990 attraverso un disegno di legge già predisposto e fermo alla Presidenza del Consiglio perchè mancherebbe il concerto definitivo con il Ministero del Tesoro.

Detto questo, ritiene di aver risposto all'ultima osservazione formulata dal collegio dei revisori nella relazione sul rendiconto consuntivo 1988. Ritiene altresì che se c'è una inadempienza rispetto agli accordi consacrati, non è certamente da parte dell'Acquedotto Pugliese, che per almeno tre esercizi finanziari ha mantenuto in pareggio i conti della gestione corrente, escluso l'onere del mutuo, diminuendo anzi l'esposizione finale, anche se a scapito di una serie di investimenti per il miglioramento degli impianti.

Ribadisce quindi che vi è stata una notevole inversione di tendenza rispetto alla situazione di 5-6 anni fa, quando si registravano disavanzi dell'ordine di 30-40 miliardi annui, importi notevoli se si tien conto della svalutazione della moneta.

Ma oltre all'inversione di tendenza rispetto alla situazione finanziaria vi è stata soprattutto una inversione di tendenza nella realizzazione delle grandi opere. Come si è visto in sede di approvazione del bilancio di previsione 1989, ormai le spese di investimento costituiscono i due terzi del bilancio, mentre le spese correnti sono soltanto un terzo.

Tutto ciò dimostra lo stato di buonissima salute dell'Ente per quanto riguarda le grandi opere che si stanno realizzando e che avranno nei prossimi anni riflessi notevolissimi per quel che attiene al servizio.

Pur con i dovuti riferimenti ai fenomeni inflazionistici, oggi si sta investendo dieci volte di più di quanto non avvenisse negli anni pregressi.

Tutto questo si deve ad una apertura della politica meridionalistica e al decollo della legge 64/86. Se si considera che attraverso i mezzi ordinari di bilancio, lo Stato non assegna quasi nient'altro, si comprenderà benissimo come l'eventuale chiusura dell'intervento straordinario del mezzogiorno diventerebbe una grande iattura.



Il Direttore Generale

[Handwritten signature]

1 Dopo aver accennato al notevole sviluppo avuto dal settore fognature e depurazione e alla collaborazione molto più feconda con le regioni rispetto al periodo di stasi e alle polemiche del passato, nonché alla politica del personale e all'avvio dei procedimenti di elaborazione automatica dei dati, propone l'approvazione del consuntivo ritenendolo un documento positivo, che segna una notevole inversione di tendenza, auspicabile anche per il futuro, soprattutto a livello di grandi investimenti, accompagnata da una politica tariffaria sempre più incisiva da parte del governo, che ha posto così le basi per una maggiore tranquillità dell'Ente nell'adempimento dei suoi compiti istituzionali.

Non manca poi di sottolineare la economicità complessiva della gestione unica delle acque, attuata dall'Ente, dall'approvvigionamento alla distribuzione, fino alla raccolta, allontanamento e depurazione degli scarichi, rispetto alla miriade di aziende municipalizzate operanti in Italia.

Infine comunica al Consiglio di Amministrazione l'intendimento della Presidenza di rassegnare, alla ripresa autunnale dei lavori, una relazione programmatica per il prossimo quadriennio, sulla falsariga di quella formulata nel quadriennio precedente, per fare il punto della situazione, capire quello che si è realizzato, quello che ha subito un freno e le cose da fare per il futuro, in modo da indicare il cammino da percorrere, per mantenere gli impegni assunti nei riguardi della popolazione servita.

Dà quindi la parola al Collegio dei Revisori.

L'Ing. Giangrossi, a nome del Collegio dei Revisori, nel dare per letta la relazione, desidera soltanto fare alcune considerazioni aggiuntive.

Fa presente che su molte delle situazioni evidenziate dalla Presidenza anche i Revisori sono d'accordo.

Rileva che il miglioramento delle risultanze finali del bilancio 1988 è dovuto al verificarsi di condizioni del tutto favorevoli. Si augura che queste possano permanere anche in futuro, perchè il concorso nelle entrate dei proventi per competenze tecniche è stato piuttosto cospicuo.



W. S. *h*

XI LEGISLATURA - DISEGNI DI LEGGE E RELAZIONI - DOCUMENTI

Se si considera che il mancato previsto trasferimento di fondi, per 270 miliardi di lire per lavori ha comportato subito una contrazione nelle entrate per "competenze tecniche" di oltre 14 miliardi di lire è facile comprendere come probabilmente si sarebbe azzerato il disavanzo di competenza di circa 13 miliardi di lire se si avesse avuto la possibilità di effettuare gli ulteriori lavori, previsti con finanziamenti derivanti quasi tutti dall'Agensud.

La preoccupazione del Collegio, oltre alla solita osservazione sui tempi di presentazione del rendiconto, attiene al fatto che alcune linee tendenziali prospettate in sede di previsione non si sono verificate a consuntivo, per cui si richiede un maggior riscontro tra quella che è la previsione e gli impegni di spesa effettivamente assunti.

Si può comprendere certamente che durante l'anno ci siano variazioni che sono imposte anche da situazioni di emergenza, però ci sono tante poste che potevano avere previsioni più realistiche.

Riguardo al cambio di tendenza cui accennava il Presidente, i Revisori devono poi osservare che mentre prima la gestione acquedottistica era attiva e quella delle fognature era passiva, col 1988 c'è stata una inversione di tendenza: si è verificato un disavanzo di circa 32 miliardi per l'acquedotto e un avanzo di oltre 17 miliardi per la fognatura. Vero è che c'è stata una legge che ha dato una possibilità all'Ente di aumentare le tariffe per la depurazione e le fognature, però non bisogna trascurare il settore dell'acquedotto dove gli adeguamenti tariffari intervengono con un certo ritardo in quanto ci vuole prima un consuntivo per appurare i costi effettivamente sostenuti; poi, in base ai consumi dell'acqua, bisogna applicare le nuove tariffe che, secondo l'ultima legge, l'Ente può applicare attenendosi all'80-100 per cento di quelli che sono i maggiori costi che devono essere valutati.

Un'altra tendenza si desume dal consuntivo 1988 ed è quella che si riferisce al disavanzo amministrativo di circa 34 miliardi di lire, che sembra piccola cosa ma non lo è, considerati gli impegni assunti dall'Ente allorquando i Ministeri ebbero a predisporre il disegno di legge per l'assegnazione del contributo di 145 miliardi.

Non va dimenticato, quando si dice che il disavanzo è diminuito, che sono venuti dallo Stato 145 miliardi di lire e che quel



IL DIRETTORE GENERALE

la situazione positiva cui accennava il Presidente è dovuta anche al fatto di un introito di interessi che, in base alle osservazioni del Collegio, si son potuti recuperare dal Banco di Napoli.

Per quanto riguarda la situazione contabile, quindi, i revisori sono per l'approvazione del rendiconto. Devono però fare anche delle raccomandazioni. In particolare, devono insistere ancora una volta perchè sia adeguatamente potenziato il servizio di ragioneria, che a loro avviso è il cuore pulsante dell'Amministrazione. L'Amministrazione in qualsiasi momento dovrebbe poter conoscere qual'è la situazione. Ritene che molte variazioni di bilancio non ci sarebbero se il servizio di ragioneria fosse più attrezzato. Le persone che ci sono meritano tutto l'apprezzamento, però bisogna anche creare intorno a loro una situazione organizzativa diversa.

La seconda osservazione attiene alla necessità di un aggiornamento degli inventari e di una più chiara rappresentazione della situazione patrimoniale, come pure di una semplificazione. Abbisogna lo stesso bilancio ai fini di una migliore e più agevole lettura.

Prendendo spunto dai risultati del bilancio, osserva che per fortuna l'Ente sta eseguendo una serie di grosse opere e di adduttrici. Occorre però agire anche nel settore della manutenzione. Ritene che questo sia un fatto assai importante perchè spesso l'acqua è disponibile alle porte dei Comuni ma non si può utilizzarla perchè ci sono le reti dei Comuni, e anche quelle dell'Ente, che non sono in grado di riceverla.

Bisogna quindi fare uno studio sistematico e programmatico per arrivare a quella qualità dei servizi che tutti auspicano. E' una raccomandazione che fa a nome del Collegio, e crede sia un contributo sulla linea su cui lo stesso Consiglio di Amministrazione viaggia, per migliorare fin dai prossimi esercizi questo servizio, che è molto importante.

Con queste raccomandazioni esprime il parere favorevole del Collegio dei revisori all'approvazione del rendiconto consuntivo per l'anno 1988.

Il Vice Presidente Ciavarella sostiene che il Consiglio di Amministrazione deve fare pressioni per recuperare quei soldi relativi



DIRETTORE GENERALE

alle rate dei mutui e cercare di ottenerli in tempi brevi.

Per quanto riguarda il problema sollevato dall'Ing. Giangrossi, afferma che è una politica sulla quale l'Amministrazione si è già indirizzata, diretta a risanare le reti interne agli abitati.

A proposito dei risultati della gestione dell'acquedotto e della fognatura, deve dire che, a parte la politica tariffaria, che ha dato la possibilità di aumentare le entrate, l'andamento positivo è anche il risultato del censimento, perchè l'Ente con il censimento ha avuto la possibilità di individuare utenze che prima non erano rilevate. I risultati effettivi, quindi, oltre che dall'aumento delle tariffe sono dati proprio dal fatto che si è riusciti a censire queste partite che hanno dato i primi frutti.

Il Presidente, a proposito del censimento, nel confermare gli esiti positivi accennati dal Vice Presidente Ciavarella, ricorda che sull'argomento c'è una relazione dettagliata, per altro inviata alla Corte dei Conti e ai Ministeri, in cui sono stati specificati in maniera precisa i grossi risultati che sono stati conseguiti.

Per quanto riguarda la anticipazione di 10 miliardi fatta da un istituto di credito, di cui è cenno nella relazione dei Revisori, chiarisce che l'operazione è stata fatta perchè si è riusciti ad ottenere un tasso di interesse notevolmente inferiore a quello praticato dal cassiere-tesoriere Banco di Napoli. Spiega che le riscossioni dell'Ente hanno luogo essenzialmente nel mese di aprile di ciascun anno e che quindi a dicembre si presentano notevoli difficoltà di cassa. Di qui il ricorso alle anticipazioni.

Circa l'osservazione, che condivide, in riferimento alla riparazione delle perdite, informa il Consiglio che, dai dati acquisiti, ci sono perdite che si aggirano intorno al 22-23 per cento. E' un dato preoccupante ma non è un dato veramente grave.

E' noto che il 12 per cento può considerarsi perdita fisiologica di un acquedotto. C'è da recuperare quindi un 10 per cento circa, che è comunque un fatto notevole: su una dotazione di 16 mila litri al secondo significa poter disporre di 1600 litri al secondo.

Il fatto che l'Acquedotto Pugliese abbia perdite inferiori a quelle di altri acquedotti non lascia però indifferente l'Amministrazione.



DIRETTORE GENERALE

A handwritten signature in black ink, appearing to be "Luigi" or similar, written over the printed name "DIRETTORE GENERALE".

XI LEGISLATURA - DISEGNI DI LEGGE E RELAZIONI - DOCUMENTI

Questa se ne è fatta carico e il Ministro dei Lavori Pubblici Ferri ha promesso finanziamenti per 200 miliardi per la riparazione della condotta del Sele, che verrà ristrutturata, e di quella del Pertusillo dove si hanno problemi dovuti a rotture frequenti per la soluzione tecnica data a suo tempo, non condivisa dall'Ente. Ottenere 200 miliardi spendibili a settembre sulle grandi adduzioni probabilmente farà eliminare una buona parte delle perdite oggi esistenti, così come il finanziamento, attraverso la legge finanziaria dello Stato, di 15 miliardi per la riparazione delle perdite a Bari e in 17 Comuni dell'hinterland barese.

Altre importanti opere di risanamento si stanno realizzando con i finanziamenti per la tutela del Golfo di Manfredonia, del Golfo di Taranto e di "Puglia 2", dove è prevista una serie di rifacimenti, per cui si può dire di avere quanto meno imboccato la dirittura di arrivo che l'Ente si prefiggeva.

Per quanto concerne lo sfondamento di alcuni capitoli di bilancio segnalato dai revisori, chiarisce che si tratta di partite in conto capitale, per maggiori accertamenti di entrate e maggiori impegni di spesa, che comunque non hanno influito sul risultato finale, nonché spese correnti obbligatorie verificatesi a fine anno.

Dopo ulteriore discussione,

IL CONSIGLIO

Vista la relazione della Presidenza in accompagnamento al Rendiconto consuntivo per l'anno 1988;

Vista la deliberazione n. 4 adottata dalla Giunta Permanente nella seduta del 20.7.1989, con la quale si esprime parere favorevole all'approvazione del citato Rendiconto consuntivo;

Visto il Rendiconto consuntivo 1988 con i relativi allegati;

Vista la relazione del Collegio dei Revisori, che fa parte integrante della presente deliberazione;

Ritenuto di approvare il Rendiconto consuntivo per l'anno 1988;



IL DIRETTORE
[Handwritten signature]

XI LEGISLATURA - DISEGNI DI LEGGE E RELAZIONI - DOCUMENTI

All'unanimità,

D E L I B E R A

Approvare il Rendiconto consuntivo per l'anno finanziario 1988, nelle seguenti risultanze:

Gestioni	Entrate	Spese	Avanzo (+) Disavanzo (-)
ACQUEDOTTO			
Puglia	458.433.855.240	478.189.558.186	- 19.755.702.946
Lucania	39.314.066.325	52.139.086.034	- 12.825.019.709
FOGNATURE			
Puglia	149.255.239.383	127.951.295.955	+ 21.303.943.428
Lucania	3.704.565.200	5.451.237.850	- 1.746.672.650
CASSA DI PREIDENZA	13.232.760.447	13.232.760.447	=
EDILIZIA	999.880	999.880	=
	663.941.486.475	676.964.938.352	- 13.023.451.877

IL DIRETTORE GENERALE
f° Rossi

IL PRESIDENTE
f° Lagrotta



Per copia conforme
Bari, 29.7.1989
DIRETTORE GENERALE

R E L A Z I O N E
SUL RENDICONTO CONSUNTIVO PER L'ANNO 1988

Signori Consiglieri,

con la presente relazione, a norma del vigente Regolamento di contabilità degli enti pubblici, approvato con D.P.R. 18 dicembre 1979, n. 696, si rende conto dell'andamento della gestione dell'Ente nell'anno 1988, nel suo insieme e per ciascuno dei settori operativi nei quali si articola, mettendo in evidenza, nell'ordine, i risultati finanziari in conto competenza e in conto residui, la situazione di cassa, la situazione amministrativa, il conto economico e la situazione patrimoniale al 31 dicembre.

Sotto il profilo finanziario l'esercizio 1988 si è chiuso con i seguenti risultati:

- Entrate accertate	£.	663.941.486.475
- Spese impegnate	"	676.964.938.352

con un disavanzo di	- £.	13.023.451.877
		=====

Il relativo bilancio di previsione, approvato con deliberazione consiliare n.5 del 28.11.1987, originariamente esponeva entrate per £. 706.402.400.000 e spese per £. 808.402.400.000, presentandosi dunque con un deficit di 22 miliardi di lire, pari alla rata annuale del mutuo di 100 miliardi in precedenza assunto dall'Ente. Tale progetto di bilancio non riscosse però l'approvazione degli Organi di controllo, avendone il Ministero dei Lavori Pubblici, con nota n. 723/187 del 7.6.1988, chiesto la rielaborazione.

Come si ricorderà, il Ministero di tutela suggeriva di ricercare ogni possibile economia di spesa, limitando in particolare:

- 1) - gli oneri generali di funzionamento (cap. 4, + 15,4% rispetto al 1987) entro il tasso di inflazione programmato dal Governo per il contenimento della spesa pubblica;
- 2) - le spese per assunzioni temporanee, previste in milioni 5.000, da sostenere comunque nel rispetto delle disposizioni di cui all'art. 16 del D.L. 13.1.1988, n. 3;
- 3) - le spese per l'automazione dei servizi, da indirizzare solamente all'aggiornamento non procrastinabile dei servizi automatizzati già esistenti;
- 4) - lo stanziamento previsto per interessi passivi, in cui risultavano iscritti gli oneri per anticipazioni per il notevole importo di 6.000 milioni;
- 5) - gli oneri per collaborazioni esterne per "progettazione lavori" (cap. 32/c, 7.000 milioni), dal momento che le amministrazioni pubbliche in genere devono svolgere i propri compiti istituzionali avvalendosi nella massima misura possibile del personale dipendente, in modo da ridurre il ricorso a terzi ad ipotesi del tutto eccezionali;

XI LEGISLATURA - DISEGNI DI LEGGE E RELAZIONI - DOCUMENTI

Chiedeva, inoltre, il Ministero dei Lavori Pubblici, di:

- 6) - ridimensionare le entrate previste per "tributo fognatura", (cap. 40/a, 52.000 milioni), atteso che l'incremento da 250 a 400 lire (+ 60%) della tariffa relativa al servizio di depurazione presupporrebbe un'entrata complessiva a tale titolo di 72.000 milioni, pari alle previsioni 1987 (45.000 milioni), aumentate del citato incremento del 60%;
- 7) - quantificare ed iscrivere nella seconda parte del preventivo economico la quota dell'esercizio per l'adeguamento del "fondo indennità anzianità personale";
- 8) - limitare il ricorso alle "poste diverse da imputare definitivamente ai vari capitoli", esposte nel preventivo per 15.000 milioni, ai soli casi strettamente necessari, al fine di garantire, attraverso una precisa e tempestiva imputazione in bilancio delle singole poste, l'esatta rispondenza tra i dati del bilancio medesimo e gli effettivi eventi della gestione.

Osservava, infine, che il disavanzo di amministrazione presunto al 31.12.1987 doveva intendersi quantificato in milioni 29.643, dal momento che il deficit di milioni 175.300 esposto dall'Ente doveva essere decurtato di milioni 145.657, pari al disavanzo di amministrazione al 31.12.1985, ripianato ai sensi del D.L. 26.1.1987, n. 11, convertito in legge 17.3.1987, n. 122.

In seguito all'intenso scambio di corrispondenza e agli incontri avuti in sede ministeriale, il Consiglio di Amministrazione, nella seduta del 29 luglio 1988, con deliberazione n. 4, aderì per quanto oggettivamente prevedibile alla richiesta

 XI LEGISLATURA - DISEGNI DI LEGGE E RELAZIONI - DOCUMENTI

degli Organi di Tutela di rielaborazione, dando luogo alla prima variazione di bilancio dell'anno 1988 per tener conto anche di nuovi fatti di gestione che andavano profilandosi.

La suddetta variazione-rielaborazione comportò maggiori entrate di lire 10 miliardi e maggiori spese di lire 5,168 miliardi, con conseguente riduzione del disavanzo di competenza da 22 a 17,168 miliardi di lire.

Una seconda variazione al bilancio 1988 è stata approvata con deliberazione consiliare n. 3 del 12 novembre 1988, recante maggiori entrate di £. 123.720.558.000 e maggiori spese di £. 120.204.558.000, quindi con un avanzo di + £. 3.516.000.000 e l'ulteriore riduzione del deficit globale a £. 13.652.000.000 rispetto ai 22 miliardi iniziali.

Con deliberazione della Giunta Permanente, n. 10/40 del'11.11.1988, si è provveduto alla redistribuzione dei fondi del capitolo 39, inerente a spese per fornitura materiali.

Il bilancio 1988, così ristrutturato e variato, presentava pertanto le seguenti previsioni definitive:

PREVISIONI DEFINITIVE

	ENTRATE	SPESE	DIFFERENZA
Correnti	372.321.000.000	370.259.442.000 +	2.061.558.000
In c/capitale	432.830.000.000	448.543.558.000 -	15.713.558.000
Part. di giro	114.871.400.000	114.871.400.000	=
	920.022.400.000	933.674.400.000 -	13.652.000.000
=====			

Sulle anzidette impostazioni definitive del bilancio di previsione 1988, con lettera n. 1359/187 dell'11 maggio 1989, con riferimento alla precorsa corrispondenza, l'On. Ministero dei Lavori Pubblici così si esprimeva:

"Al riguardo il Ministero del Tesoro - Ragioneria Generale dello Stato - IGF, con nota n. 186786, in data 3.4.1989, ha ritenuto che un compiuto giudizio sull'esercizio finanziario 1988 potrà essere formulato solo in sede di esame del relativo rendiconto, anche in considerazione del fatto che sullo stesso potrà avere notevoli riflessi la corretta definizione dei rapporti finanziari di codesto Ente con il proprio Tesoriere (Banco di Napoli), richiesta da questo Ministero con nota n. 3398, del 24.11.1988".

In sede di accertamento, il predetto risultato (disavanzo di f. 13.652.000.000) è stato ulteriormente migliorato riducendosi, come si è visto alla prima pagina, a 13.023.451.877.

XI LEGISLATURA - DISEGNI DI LEGGE E RELAZIONI - DOCUMENTI

Il rendiconto consuntivo 1988 viene presentato in ritardo rispetto ai termini previsti dall'art. 32 del D.P.R. 696/79, avendo dovuto, oltre che acquisire gli ultimi dati relativi alle entrate di competenza di quell'esercizio (eccedenze di consumo acqua, la cui riscossione ha luogo con le cartelle esattoriali del mese di aprile dell'anno successivo) dar corso alle istruzioni degli Organi di tutela, impartite con la nota n. 3398 del 24.11.1988, avanti citata, in merito alla corretta definizione dei rapporti finanziari fra l'Ente ed il proprio Tesoriere Banco di Napoli in seguito alla erogazione del contributo statale "una tantum" di 145,658 miliardi di lire, di cui, alla Legge 122/87 e al successivo Decreto del Ministro del Tesoro del 15 settembre 1987.

Come è noto, fra questo Ente e il Banco di Napoli vi è stata divergenza di vedute sull'interpretazione da dare al citato Decreto del Ministro del Tesoro del 15.9.1987 e, in particolare, sull'attribuzione dei titoli: il Banco di Napoli sosteneva che gli stessi erano stati attribuiti all'E.A.A.P., mentre questo sosteneva che erano da attribuire alla banca ad estinzione, per pari importo, delle anticipazioni di cassa. Accedendo alla tesi dell'istituto cassiere, i titoli avrebbero fruttato all'Ente l'interesse del 9,85 per cento, mentre sulla somma considerata ancora come anticipazione sarebbero stati pagati al Banco di Napoli interessi al saggio del 12,50 per cento annuo, più 1/8 di commissione.

Il Ministero del Tesoro ha condiviso la tesi dell'Ente ed il Banco di Napoli ha provveduto ad accettare i titoli, ricalcolando e riconoscendo all'Acquedotto Pugliese gli interessi impropriamente trattenuti.

Le correzioni, che si son dovute apportare con

deliberazione consiliare n. 4 del 27.5.1989, hanno influenzato i conti relativi all'esercizio finanziario 1987 e, di conseguenza, anche quelli del 1988, impegnando gli uffici di ragioneria in un ponderoso lavoro di rielaborazione.

RENDICONTO FINANZIARIO
CONTÓ COMPETENZA



CONTO DELLA COMPETENZA

Il disavanzo di - £. 13.023.451.877 nella gestione di competenza si è determinato per + £. 2.077.346.874 nella parte corrente dove si sono avute entrate di £. 330.901.623.229 e spese di £. 328.824.276.355, e per - £. 15.100.798.751 nel movimento capitali, dove si sono avute entrate di £. 169.214.222.575 e spese di £. 184.315.021.326.

L'esame delle singole gestioni in cui si articola l'attività dell'Ente pone in evidenza che la gestione degli acquedotti presenta un disavanzo complessivo di - £ 32.580.722.655, determinato principalmente dal ritardato adeguamento delle tariffe idriche, intervenuto solo a decorrere dal 1989, con Provvedimento del Comitato Provinciale Prezzi n. 1/89, pubblicato sul Bollettino Ufficiale della Regione Puglia n. 16 del 26.1.1989, e dalla mancata contribuzione, da parte della ex Cassa del Mezzogiorno, ai sensi dell'art. 5, comma 5°, della legge 64/1986, per l'esercizio degli impianti di potabilizzazione del Sinni e del Camastra (Capp. 21 e 22 di entrata). Negativamente ha influito anche l'impossibilità di fornire all'utenza maggiori quantitativi d'acqua, per le note restrizioni imposte dalla scarsa disponibilità delle fonti di approvvigionamento, con conseguente dichiarazione dello stato di emergenza idrica.

La gestione delle fognature, invece, presenta un avanzo di + £. 19.557.270.778 determinato dall'aumento della tariffa per il servizio di fognatura e per la depurazione, rispettivamente a

lire 100 e lire 400 al metro cubo di acqua sversata, assentito con la legge 29.10.1987, n. 440, dai conguagli dei canoni arretrati scaturiti dal censimento, ma anche dal rinvio dei cospicui investimenti necessari per il rinnovamento e l'aggiornamento dei processi tecnologici.

Nelle seguenti tabelle si riassume l'andamento della gestione di competenza nell'anno 1988, prima di procedere alla illustrazione dettagliata dei titoli di entrata e di spesa.

(seguono prospetti)

XI LEGISLATURA - DISEGNI DI LEGGE E RELAZIONI - DOCUMENTI

QUADRO RIASSUNTIVO DELLE RISULTANZE DELLA GESTIONE DI COMPETENZA

E N T R A T E	PREVISIONI DEFINITIVE	SOMME ACCERTATE	DIFFERENZE	S P E S E	PREVISIONI DEFINITIVE	SOMME IMPEGATE	DIFFERENZE
III. 1° - Entrate contributive.	-	-	-	III. 1° - Spese correnti.	370.259.442.000	329.824.276.355	- 40.435.165.645
III. 11° - Entrate derivanti da trasferimenti correnti.	32.180.000.000	5.119.137.503	- 27.060.862.497	III. 11° - Spese in conto capitale.	439.643.559.000	185.507.244.410	- 254.136.314.590
III. 111° - Altre entrate.	340.141.000.000	325.782.485.724	- 14.358.514.276	III. 111° - Estinzione di autoli e di anticipazioni.	9.900.000.000	18.807.776.916	+ 8.907.776.916
III. 112° - Entrate per alienazioni di beni patrimoniali e riscossione crediti.	10.000.000	31.846.700	+ 21.846.700	III. 112° - Partite di giro.	114.871.400.000	163.825.640.871	+ 48.954.240.871
III. 114° - Entrate derivanti da trasferimenti in conto capitale.	432.820.000.000	159.182.575.875	- 273.637.424.125				
III. 115° - Accensione di prestiti.	-	10.000.000.000	+ 10.000.000.000				
III. 116° - Partite di giro.	114.871.400.000	163.825.640.871	+ 48.954.240.871				
TOTALE DELLE ENTRATE	970.022.400.000	683.941.446.475	- 286.078.953.525	TOTALE DELLE SPESE	933.674.400.000	878.944.538.352	- 54.729.861.648
AVANZO DI COMPETENZA	13.652.000.000	13.023.431.877	- 628.568.123	AVANZO DI COMPETENZA	-	-	-
TOTALE A PAREGGIO	983.674.400.000	696.964.878.352	- 286.709.521.648	TOTALE A PAREGGIO	933.674.400.000	878.944.538.352	- 54.729.861.648

XI LEGISLATURA - DISEGNI DI LEGGE E RELAZIONI - DOCUMENTI

DIMOSTRAZIONE PER GESTIONE

GESTIONI	ENTRATE	SPESE	AVANZO (+) DISAVANZO (-)
ACQUEDOTTO { Puglia Lucania	458.433.855.240	478.189.558.188	- 19.755.702.946
	39.314.066.325	52.139.086.034	- 12.825.019.709
FOGNATURA { Puglia Lucania	149.255.239.383	127.951.295.955	+ 21.303.943.428
	3.704.565.200	5.451.237.850	- 1.746.672.650
CASSA DI PREVIDENZA	13.232.760.447	13.232.760.447	-
EDILIZIA	999.800	999.800	-
	663.941.486.475	676.964.938.352	13.023.451.877

P A R T E I - E N T R A T E

(Entrate correnti)

Non trovano riscontro, nel bilancio dell'Ente, le entrate contributive del Titolo I.

Nel Titolo II, Categoria 3[^], "Trasferimenti correnti da parte dello Stato", è stata disattesa la previsione di entrata di £. 680.000.000 relativa al contributo a norma dell'art. 14 del D.P.R. 1.2.1986, n. 13, per la costituzione del fondo di incentivazione destinato ai progetti di recupero di efficienza e qualità delle prestazioni.

Viceversa, nel medesimo Titolo II, a fronte di una previsione di £. 16.000.000.000, sono state accertate entrate di £. 5.119.137.505, alla Categoria 4[^], "Trasferimenti da parte delle Regioni", come contributo della Regione Puglia per il prelievo dell'acqua dei pozzi e il loro esercizio.

Disattese, come accennato prima, le aspettative di contributo da parte dell'Agensud, ai sensi dell'art. 5, comma 5^o, della legge 64/86, di entrate previste in £. 15.500.000.000 per la gestione provvisoria, in attesa dei trasferimenti, degli impianti di potabilizzazione del Sinni e del Camastra.

TITOLO III - ALTRE ENTRATE

Le entrate correnti dei cespiti propri dell'Ente sono tutte incluse nel Titolo III "Altre entrate", che si articola nelle categorie 7[^], 8[^], 9[^] e 10[^]. Complessivamente nel 1988, le entrate correnti del titolo III sono risultate pari a lire 325.782.485.724 con una diminuzione di £. 14.358.514.276 rispetto

 XI LEGISLATURA - DISEGNI DI LEGGE E RELAZIONI - DOCUMENTI

alla previsione definitiva di £. 340.141.000.000. In dettaglio si sono avuti i seguenti risultati.

La Categoria 7^ "Entrate derivanti dalla vendita di beni e prestazioni di servizi" ha presentato accertamenti per lire 285.422.465.579, aumentati rispetto all'anno precedente (£.260.032.702.766) ma con una differenza in meno, rispetto alla previsione, di £. 7.127.534.421 così determinata:

Cap. 3 "Canoni per concessioni di acqua, eccedenze di consumo e nolo con		
tatori"	- £.	15.687.663.329
Cap. 4 a) "Tributo di fognatura"	+ "	18.782.010.554
b) "Canoni manutenzione allac-		
ciamenti fognatura"	- "	492.280.525
Cap. 5 "Proventi per progettazione la		
vori costruzione derivazioni		
trasversali e tronchi di ac-		
qua e fogna"	- "	79.746.373
Cap. 6 "Proventi per lavori costruzio		
ne derivazioni trasversali di		
acquedotto e fognatura"	+ "	2.153.760.339
Cap. 7 "Proventi per lavori costruzio		
ne tronchi di acquedotto e fo		
gnatura"	- "	11.785.537.358
Cap. 8 "Entrate per vendita di rotta-		
mi e altro materiale di consumo"	- "	18.077.729
minori entrate Categoria 7^	- £.	7.127.534.421
		=====

Il Cap. 3 "Canoni per concessioni di acqua, eccedenze

XI LEGISLATURA - DISEGNI DI LEGGE E RELAZIONI - DOCUMENTI

di consumo e nolo contatori" nell'ultimo triennio ha presentato i seguenti risultati, congiuntamente per acquedotti pugliesi e lucani:

Entrate anno	1986	£.	128.829.908.921
" "	1987	"	129.335.799.605
" "	1988	"	134.312.336.671
Acqua erogata	1986	mc.	328.584.833
" "	1987	"	346.188.370
" "	1988	"	346.368.956
Nuove utenze	1986	n.	15.361
" "	1987	"	16.147
" "	1988	"	16.621

Si osserva che le entrate per vendita di acqua non hanno registrato il più sensibile aumento preventivato, in quanto non ha avuto luogo l'aumento tariffario richiesto ma ottenuto solo a decorrere dal 1989.

Nei prospetti che seguono sono evidenziate le entrate dell'anno 1988 per vendita di acqua in tutto il territorio servito e per nolo e manutenzione contatori, distinte secondo le tariffe applicate ai vari usi.

Il primo prospetto presenta le entrate complessive, i due successivi evidenziano la ripartizione per le forniture in Puglia e Basilicata.

(seguono prospetti)

XI LEGISLATURA - DISEGNI DI LEGGE E RELAZIONI - DOCUMENTI

GESTIONE ACQUEDOTTO

T A R I F F E	C A N O N I	E C C E D E N Z E	NOLO E MANUTENZIONE CONTATORI	T O T A L E
USI DOMESTICI	40.127.119.479	57.973.344.824	5.336.562.800	103.437.027.103
USI INDUSTRIALI COMMERCIALI-AGRICOLI	7.683.504.173	7.601.050.000	29.200.000	15.313.754.173
USI PUBBLICI	8.050.800.500	5.600.700.000	85.100.000	13.736.600.500
M A V I	207.495.166	---	---	207.495.166
POZZETTI LAVAGGIO	625.459.730	---	---	625.459.730
CONCESSIONI PROVVISORIE	---	992.000.000	---	992.000.000
T O T A L E	56.694.379.048	72.167.094.824	5.450.862.800	134.312.336.672

XI LEGISLATURA - DISEGNI DI LEGGE E RELAZIONI - DOCUMENTI

GESTIONE ACQUEDOTTO - PUGLIA

T A R I F F E	C A N O N I	E C C E D E N Z E	MOLO E MANUTENZIONE CONTATORI	T O T A L E
USI DOMESTICI	35.317.209.994	52.091.911.012	4.855.056.430	92.264.177.436
USI INDUSTRIALI COMMERCIALI - AGRICOLI	7.629.999.173	7.080.469.600	22.684.500	14.733.153.273
USI PUBBLICI	7.544.946.200	5.198.699.500	72.600.000	12.816.245.700
M A Y I	207.495.166	==	==	207.495.166
POZZETTI LAVABIO	612.071.530	==	==	612.071.530
CONCESSIONI PROVVISORIE	==	956.899.300	==	956.899.300
T O T A L E	51.311.722.063	65.327.979.412	4.950.340.930	121.590.042.405

XI LEGISLATURA - DISEGNI DI LEGGE E RELAZIONI - DOCUMENTI

GESTIONE ACQUEDOTTO - LUCANA

T A R I F F E	C A N O N I	E C C E D E N Z E	NOLO E MANUTENZIONE CONTATORI	T O T A L E
USI DOMESTICI	4.809.909.485	5.881.433.812	481.506.370	11.172.849.667
USI INDUSTRIALI COMMERCIALI-AGRICOLI	53.505.000	520.580.400	6.515.500	580.600.900
USI PUBBLICI	505.854.300	402.000.500	12.500.000	920.354.800
N A V I	==	==	==	==
POZZETTI LAVAGGIO	13.388.200	==	==	13.388.200
CONCESSIONI PROVVISORIE	==	35.100.700	==	35.100.700
T O T A L E	5.382.656.985	6.839.115.412	500.521.870	12.722.294.267

Per quanto riguarda la gestione fognature, si ricorda che il Cap. 4 è suddiviso nelle lettere a) "Tributo fognatura" e b) "Canoni manutenzione allacciamenti fognatura", per tenere distinti i due diversi titoli del cespite di entrata.

Alla lettera a) affluiscono i tributi che gli utenti sono tenuti a versare in luogo della ormai soppressa addizionale al prezzo dell'acqua, a copertura dei costi di gestione del servizio di raccolta, allontanamento, depurazione e scarico delle acque di rifiuto. Nell'anno in esame, per gli insediamenti civili, sono state applicate le tariffe previste dalla Legge 9.8.1986, n. 488 (Titolo II, "Disposizioni finali", art. 17), che consentiva l'aumento della tariffa base del servizio di fognatura da 50 a 100 lire, e dalla Legge 29.10.1987, n. 440, che ha aumentato da 250 a 400 lire al metro cubo la tariffa relativa al servizio di depurazione.

Per gli insediamenti produttivi le tariffe sono rimaste quelle determinate a suo tempo con provvedimenti regionali.

Alla lettera b) affluiscono le entrate riscosse a solo titolo di manutenzione dei singoli allacciamenti di fognatura alle reti urbane. Il relativo canone fu aumentato da 13 a 20 mila lire annue con con deliberazione del Consiglio di Amministrazione n. 4 del 23.2.1985, approvata e resa esecutiva con nota del Ministero dei Lavori Pubblici n. 1045/1118 del 7.7.1985, e tale è rimasto anche nel 1988.

Le entrate accertate al Cap. 4 in complessive lire 103.289.730.029 (anno precedente £. 83.267.742.314), sono aumentate (+ £. 18.289.730.029 rispetto alla previsione definitiva avendo potuto contare oltre che sugli aumenti tariffari anche sulle positive risultanze delle operazioni di censimento.

Le entrate della gestione fognature nell'esercizio 1988 sono illustrate in dettaglio nei seguenti prospetti, prima complessivamente e poi distintamente per le Regioni Puglia e Basilicata.

(seguono prospetti)

XI LEGISLATURA - DISEGNI DI LEGGE E RELAZIONI - DOCUMENTI

GESTIONE FOGNATURA

T A R I F F E	C A N O N I F O G N A T U R A	M A N U T E N Z I O N E A L L A C C I A M E N T I	T O T A L E
USI DOMESTICI	77.110.219.296	21.297.378.433	98.407.597.729
USI INDUSTRIALI COMMERCIALI - AGRICOLI	2.703.590.850	467.030.500	3.170.621.350
USI PUBBLICI	1.003.020.750	708.490.200	1.711.510.950
T O T A L E	80.816.830.896	22.472.899.133	103.289.730.029

XI LEGISLATURA - DISEGNI DI LEGGE E RELAZIONI - DOCUMENTI

GESTIONE FOGNATURA - PUGLIA

T A R I F F E	CANONI FOGNATURA	MANUTENZIONE ALLACCIAMENTI	T O T A L E
USI DOMESTICI	74.292.296.442	20.960.580.781	95.252.877.223
USI INDUSTRIALI COMMERCIALI - AGRICOLI	2.558.540.000	440.530.000	2.999.070.000
USI PUBBLICI	1.000.500.250	705.890.000	1.706.390.250
T O T A L E	77.851.336.692	22.107.000.781	99.958.337.473

XI LEGISLATURA - DISEGNI DI LEGGE E RELAZIONI - DOCUMENTI

GESTIONE FOGNATURA - LUCCA NA

T A R I F F E	C A M B I F O G N A T U R A	M A N U T E N Z I O N E A L L A C C I A M E N T I	T O T A L E
USI DOMESTICI	2.817.922.854	336.797.652	3.154.720.506
USI INDUSTRIALI COMMERCIALI - AGRICOLI	145.050.850	26.500.500	171.551.350
USI PUBBLICI	2.520.500	2.600.200	5.120.700
T O T A L E	2.965.494.204	365.898.352	3.331.392.556

Il Cap. 5 "Proventi per progettazione lavori di costruzione derivazioni trasversali e tronchi di acqua e fogna" presenta accertamenti in entrata di £. 420.253.627 con una diminuzione, rispetto al previsto, di £. 79.746.373. L'anno precedente al suddetto capitolo furono accertate entrate per lire 424.876.091.

Il Cap. 6 "Proventi per lavori di costruzione derivazioni trasversali di acqua e fogna" ha presentato accertamenti di £. 36.153.760.339. Si è registrata una differenza in più, rispetto alla previsione, di £. 2.153.760.339. L'anno precedente furono accertate £. 33.269.300.098.

I "Proventi per lavori di costruzione tronchi di acquedotto e fognatura" di cui al Cap. 7 risultano accertati in £. 11.214.462.642 con una differenza in meno di £. 11.785.537.358 rispetto alla previsione e di £. 2.346.780.356 rispetto all'anno precedente, quando furono accertati in £. 13.561.242.998. L'andamento dei cennati proventi è correlato alla domanda degli utenti.

Il Cap. 8 "Entrate per vendita di rottami e altro materiale fuori uso" presenta accertamenti di £. 31.922.271 a fronte di una previsione di £. 50.000.000.

Il Cap. 9 è iscritto per memoria al fine di poter registrare eventuali vendite di sottoprodotti della depurazione (fanghi rigenerati fertilizzanti).

 XI LEGISLATURA - DISEGNI DI LEGGE E RELAZIONI - DOCUMENTI

La Categoria 8^ "Redditi e proventi patrimoniali" ha registrato nel 1988 accertamenti per £. 13.933.835.562, con un aumento di £. 5.342.835.562 rispetto alla previsione, così determinata:

Cap. 10 - Affitti di immobili	- £.	2.832.030
" 11 - Canoni di attraversamento	+ "	39.389.640
" 12 - Interessi attivi su depositi e conti correnti	+ "	11.752.224.952
" 13 - Interessi e premi su titoli a reddito fisso	-	6.445.947.000
Totale maggiore entrata		+ £. 5.342.835.562
=====		

L'anno precedente l'accertamento in entrata della intera Categoria 8^ fu di £. 7.785.673.310.

Particolare commento richiedono le poste relative al Cap. 12 "Interessi attivi su depositi e conti correnti", dove sono stati registrati accertamenti per £. 13.752.224.952 rispetto alla previsione di £. 2.000.000.000, e al Cap. 13 "Interessi su titoli" dove sono stati registrati accertamenti per sole lire 24.053.000 rispetto alla previsione di £. 6.470.000.000.

Al riguardo si rammenta che i Ministeri vigilanti e l'Ente medesimo invitarono l'istituto cassiere Banco di Napoli ad accreditare all'E.A.A.P. il contante corrispondente ai titoli di stato per l'importo di £. 65.658.000.000 consegnati dal Ministero del Tesoro al predetto Banco nell'ambito dei provvedimenti per il ripianamento del disavanzo al 31.12.1985 di cui alla legge n. 122 del 1987.

A seguito di dette istanze, il Banco di Napoli ha proceduto ad accreditare la somma di £. 65.658.000.000 con valuta

31.12.1988, oltre a £. 11.840.124.000 per interessi in compenso, ivi compreso l'ammontare corrispondente alle cedole maturate nell'anno per £. 6.063.188.000 e a £. 5.776.936.000 rivenienti da un ricalcolo delle competenze a far data dal 1° dicembre 1986, epoca in cui si sarebbe dovuto rendere la disponibilità liquida per titoli.

La Categoria 9^ "Poste correttive e compensative di spese correnti" è iscritta per memoria, non presentando il relativo capitolo 14, "Recuperi e rimborsi diversi", alcun accertamento.

Alla Categoria 10^ "Entrate non classificabili in altre voci" si registrano accertamenti complessivi di £.26.426.184.583, con una diminuzione di £. 12.573.815.417 rispetto alla previsione. L'anno precedente l'accertamento fu di £. 8.422.975.947. La differenza in meno nei confronti della previsione si è così determinata:

Cap. 15 "Proventi per competenze tecniche su lavori di costruzione opere finanziate dalla ex Casmez e dall'Agenzia per lo Sviluppo nel Mezzogiorno	- £.	14.721.520.371
Cap. 16 "Proventi per competenze tecniche su lavori di sviluppo ret urbane di acquedotto e fognatura eseguiti per conto dei Comuni con finanziamenti di leggi speciali	+ "	1.321.038.968
Cap. 17 "Proventi per spese generali su		

 XI LEGISLATURA - DISEGNI DI LEGGE E RELAZIONI - DOCUMENTI

lavori di costruzione opere di acquedotto e fognatura finanzia ti dal D.P.R. 1090/68"	+ "	175.980
Cap. 18 "Entrate eventuali diverse"	+ "	826.490.006
minori accertamenti alla Categoria 10^	- £.	12.573.815.417
		=====

La riduzione registrata al Cap. 15 "Proventi per competenza tecniche su lavori di costruzione opere finanziate dalla ex Cassa per il Mezzogiorno e dall'Agensud", in confronto alla previsione di £. 31.000.000.000, è in relazione ad un ammontare di opere realizzate inferiore al programma proposto per l'anno in esame. Tuttavia, proprio nel 1988, sono stati avviati importantissimi lavori previsti nei vecchi e nei più recenti piani di attuazione del nuovo intervento straordinario dello Stato nel Mezzogiorno.

Le entrate di cui al Cap. 16 "Proventi per competenze tecniche su lavori di costruzione reti urbane di acquedotto e fognatura per conto dei Comuni con finanziamenti di leggi speciali", sono state accertate in £. 8.321.038.968 rispetto a una previsione di £. 7.000.000.000.

Tale andamento è in relazione alle commesse ricevute.

I "Proventi per spese generali su lavori di costruzione opere di acquedotto e fognatura finanziati dal D.P.R. 11.3.1968, n. 1090 e dalla Legge 21.12.1978, n. 843" evidenziano al Cap. 17 un accertamento residuo di £. 175.980.

Le "Entrate eventuali diverse", previste in lire 1.000.000.000 e accertate in £. 1.826.490.006, si riferiscono

alla vendita di rottami e alla emissione del ruolo speciale per
contravvenzioni a carico degli utenti abusivi.

* * *

(Entrate in conto capitale)

TITOLO IV - ENTRATE PER ALIENAZIONE DI BENI PATRIMONIALI E
RISCOSSIONE DI CREDITI

Il Titolo IV complessivamente registra accertamenti in entrata di £. 31.646.700 rispetto a una previsione di 10 milioni di lire.

La Categoria 11^ "Alienazione di immobili e diritti reali" è iscritta per memoria.

Alla Categoria 12^ "Alienazione di immobilizzazioni tecniche", l'accertamento di £. 21.841.700 si riferisce all'alienazione di autoveicoli usati, permutati con automezzi nuovi.

La Categoria 13^ "Realizzo di valori mobiliari" è iscritta per memoria, non avendo registrato, con imputazione al Cap. 23, alcuna alienazione di titoli emessi o garantiti dallo Stato.

La Categoria 14^ "Riscossione di crediti", presenta accertamenti per £. 9.805.000 relativi al ritiro di depositi a cauzione presso terzi.

TITOLO V - ENTRATE DERIVANTI DA TRASFERIMENTI DI CAPITALE

Le entrate in conto capitale del Titolo V si riferiscono, com'è noto, ai finanziamenti delle opere di

XI LEGISLATURA - DISEGNI DI LEGGE E RELAZIONI - DOCUMENTI

integrazione dell'approvvigionamento idrico, di adduzione delle nuove fonti, di ampliamento delle reti di acquedotto e fognatura.

Nel 1988 tali finanziamenti sono stati complessivamente accertati in £. 159.182.575.875, con una diminuzione di lire 273.637.424.125 rispetto alla previsione di £. 432.820.000.000 e, anche, rispetto all'anno precedente, in cui furono accertati in £. 535.033.364.666.

Il suddetto accertamento di £. 159.182.575.875 risulta così distinto:

Categoria 15^ "Trasferimenti dallo Stato"

Cap. 35/a - Contributo statale per lavori finanziati dal D.P. R. 11.3.1968, n. 1090"	=
Cap. 35/b - Lavori finanziati dalla legge 843 del 21.12.1978	=
Cap. 36 - Contributi a copertu- ra quota capitale su mutui	=
Cap. 36.1 - Contributo a coper- tura quota capitale su mutui	=

Categoria 16^ "Trasferimenti dalle Regioni" =

Categoria 17^ "Trasferimenti da Comuni e Province"

Cap. 39 "Lavori di sviluppo re-
ti urbane di acquedotto e fo-
gnatura per conto dei Comuni

 XI LEGISLATURA - DISEGNI DI LEGGE E RELAZIONI - DOCUMENTI

finanziati da Leggi Speciali" £. 26.043.437.143

Categoria 18^ "Trasferimenti da altri enti
del settore pubblico"

Cap. 40 "Lavori costruzione o- pere finanziate dalla ex Casmez e dall'Agencia per lo Sviluppo del Mezzogiorno (Legge 64/86)	"	118.893.578.843
Cap. 41 "Lavori costruzione o- pere del Pertusillo finanziate dalla Cassa per il Mezzogiorno"	"	12.903.047.066
Cap. 42 "Lavori costruzione o- pere del Fortore finanziate dal la Cassa per il Mezzogiorno"	"	1.342.512.823
Cap. 42/1 "Conduzione provviso- ria impianto di potabilizzazio- ne del Sinni"	"	=

Totale accertamenti Titolo V £. 159.182.575.875

=====

In dettaglio, le variazioni rispetto alle previsioni risultano le seguenti:

Categoria 15^ "Trasferimenti dallo Stato"

Cap. 35/a "Contributo sta-
statale per lavori finan -

XI LEGISLATURA - DISEGNI DI LEGGE E RELAZIONI - DOCUMENTI

	ziati dal D.P.R. 11.3.1968		
	n.1090"	- f.	4.500.000.000
Categoria 16^ "Trasferimenti dalle Regioni"			
	Cap. 37 "Contributo a carico Regione Puglia per i lavori finanziati dal D.P.R. 11.3.1968, n. 1090"	- "	2.250.000.000
Categoria 17^ "Trasferimenti da Comuni e Province"			
	Cap. 39 "Lavori di sviluppo reti urbane di acquedotto e fognatura per conto dei Comuni finanziati da leggi speciali	- "	45.176.562.857
Categoria 18^ "Trasferimenti da altri enti del settore pubblico"			
	Cap. 40 "Lavori costruzione opere finanziate dall'ex Casme e dall'Agenzia per lo Sviluppo del Mezzogiorno (Legge 64/1986)"	- "	229.306.421.157
	Cap. 41 "Lavori costruzione opere del Pertusillo finanziate dalla Cassa per il		
	a riportare	- f.	281.232.984.014

 XI LEGISLATURA - DISEGNI DI LEGGE E RELAZIONI - DOCUMENTI

riporto	- £.	281.232.984.014
Mezzogiorno"	+ "	6.903.047.066
Cap. 42 "Lavori costruzione opere del Fortore finanziate dalla Cassa per il Mezzogior no"	+ £.	692.512.823
minori accertamenti	- £.	273.637.424.125
		=====

Il minore accertamento di complessive £.273.637.424.125 rispetto alla previsione di entrate per £. 432.820.000.000 al Titolo V è dovuto al fatto che l'iter dei finanziamenti assentiti per l'anno 1988, evidentemente non si è concluso entro la fine dell'esercizio.

Gli investimenti registrati dalle entrate del Titolo V nell'ultimo quinquennio sono stati i seguenti:

1984	£.	130.086.786.848
1985	"	75.780.104.037
1986	"	98.608.091.887
1987	"	535.033.364.666
1988	"	159.182.575.875

Il loro ammontare è cospicuo e denota la progressiva attuazione dei programmi di costruzione studiati e raccomandati dall'Ente. Il flusso dei finanziamenti ha subito un rallentamento negli anni 1985 e 1986 per il passaggio dalla vecchia alla nuova normativa dell'intervento straordinario, per recuperare nel 1987 e tendere a normalizzarsi nel 1988.

TITOLO VI - ACCENSIONE DI PRESTITI

Alla Categoria 19[^] "Assunzione di mutui", non erano previste, nè quindi sono state accertate entrate.

Alla Categoria 20[^] , "Assunzione di altri debiti finanziari", si registra l'accertamento di £. 10.000.000.000 al Cap. 44 per proventi di anticipazioni del Banco di Napoli, cassiere-tesoriere.

La Categoria 21[^] "Emissione di obbligazioni" è iscritta per memoria.

TITOLO VII - PARTITE DI GIRO

Le entrate del Titolo VII, raccolte nella Categoria 22[^] "Entrate aventi natura di partite di giro", si suddividono in tre gruppi: a) Entrate per conto terzi, b) Fondi di previdenza al personale, c) Gestione Edilizia.

Complessivamente hanno registrato nel 1988 accertamenti di £. 163.825.640.671, che eccedono di £. 48.954.240.671 la previsione di £. 114.871.400.000. La differenza è dovuta essenzialmente al volume dell'Iva.

Tutti gli accertamenti di entrata del Titolo VII si pareggiano con i corrispondenti impegni in uscita.

P A R T E I I - S P E S E

(Spese correnti)

TITOLO I - SPESE CORRENTI

Le spese correnti dell'Ente, raccolte sotto il Titolo I, comprendono dieci categorie. Nel 1988 hanno registrato complessivamente impegni per un ammontare di £. 328.824.276.355 che, confrontati con la previsione di £. 370.259.442.000, danno una diminuzione di £. 41.435.165.645.

L'anno precedente gli impegni di spesa corrente ammontarono a £. 290.944.084.965.

La Categoria 1^ "Spese per gli organi dell'Ente", presenta impegni di £. 268.051.871, con una economia di lire 61.948.129 a fronte della previsione di £. 330.000.000.

La Categoria 2^ "Oneri per il personale in servizio" registra spese ammontanti a £. 86.255.988.771 che, a fronte della previsione di £. 89.726.000.000, danno una economia di lire 3.470.011.229. L'anno precedente la spesa fu di £.83.721.943.101.

La minore spesa sostenuta rispetto alle previsioni si è determinata per le economie realizzate in tutti i capitoli di detta categoria e deve porsi in relazione all'esodo di numerosi dipendenti di ruolo e a decessi. Nel corso del 1988 i posti occupati in organico sono infatti scesi di 73 unità, da 2.083 a 2.010. Delle 73 unità collocate a riposo, 29 hanno raggiunto i limiti di età, 29 hanno rassegnato dimissioni volontarie, 3 sono state dispensate dal servizio per inabilità, 1 è stata trasferita

ad altro ente, 1 è andata fuori organico a seguito di nomina a Direttore Generale, mentre 10 sono dipendenti deceduti.

La Categoria 3^a "Oneri per il personale in quiescenza" ha registrato impegni effettivi di spesa di £. 6.694.579.625 rispetto a una previsione di £. 6.800.000.000. La differenza in meno di £. 105.420.375 è stata rilevata al Cap. 12 "Integrazione trattamento pensionistico ex combattenti". L'anno precedente la spesa registrata alla Categoria 3^a fu di £. 3.763.907.771.

Nella tabella che segue, le spese di personale in servizio e in quiescenza sono illustrate in dettaglio e messe a confronto con quelle dell'anno precedente.

(segue prospetto)

XI LEGISLATURA - DISEGNI DI LEGGE E RELAZIONI - DOCUMENTI

CONFRONTO DELLE SPESE DI PERSONALE DELL'ANNO 1988 CON QUELLE DELL'ANNO PRECEDENTE

D E N O M I N A Z I O N E	CAP.	SPESE IMPERIALI DELL'ESERCIZIO 1987	SPESE IMPERIALI DELL'ESERCIZIO 1988	DIFFERENZA TRA I DUE ESERCIZI (+) o (-)
a) - <u>Spese personale in attività di servizio</u>				
- Stipendi ed emolpi fissi al personale di ruolo e non di ruolo	3	48.137.280.849	48.722.492.258	585.211.967
- Stipendi ed emolpi fissi al personale straordinario	4	9.210.922.573	2.477.943.885	732.978.688
- Lavoro straordinario	5	6.380.840.274	7.577.153.182	1.196.312.888
- Indennità di trasferimento e assistenziali	6	2.808.000.000	3.700.000.000	1.100.000.000
- Quoti previdenziali ed assistenziali	7	16.744.737.215	16.834.283.058	85.525.843
- Altri oneri sociali e-tariffe dell'Ente	8	3.644.782.370	3.444.538.410	200.225.960
- Fondo accantonamento smaltiti	9	3.000.000.000	3.500.000.000	500.000.000
- Corso di qualificazione per il personale	10	-	-	-
TOTALE SPESE PERSONALE IN ATTIVITA' DI SERVIZIO		83.721.943.101	88.255.988.771	2.534.045.670
b) - <u>Spese personale in congedanza</u>				
- Accantonamento fondo di Provvidenza del personale	11	3.000.000.000	6.000.000.000	3.000.000.000
- Integrazione trattamento pensionistico ex combattenti	12	783.987.721	894.579.825	69.578.146
TOTALE SPESE PERSONALE IN CONGEDANZA		3.783.987.721	6.894.579.825	2.930.671.854
TOTALE COMPLESSIVO SPESE PERSONALE		87.485.850.872	92.950.568.396	5.464.717.524

La Categoria 4[^] "Spese per l'acquisto di beni di consumo e di servizi" presenta impegni per £. 8.638.900.732, segnando una economia in tutti i suoi capitoli per complessive £.3.441.541.268 rispetto alla previsione di £. 12.130.442.000. Nei confronti dell'anno precedente, in cui tali spese ammontarono a lire 7.517.401.833, vi è stato un aumento di £. 1.121.498.899 da attribuire all'aumento dei costi e dell'attività dell'Ente. Le sensibili economie realizzate in confronto alla previsione si sono rese possibili, in attuazione delle disposizioni degli organi di controllo, mediante contenimento o differimento delle spese non assolutamente improcrastinabili e inderogabili.

Da £. 229.864.000.000 previste a £. 198.793.289.713 impegnate risultano ridotte le spese di manutenzione riportate nella Categoria 5[^] sotto la voce "Spese per prestazioni istituzionali". Queste spese l'anno precedente risultarono di lire 166.938.445.065.

La riduzione di £. 31.070.710.287, registrata nei confronti della previsione, si deve all'azione di contenimento di tutte le spese di esercizio e manutenzione nei limiti dello stretto necessario; al differimento dell'acquisto di materiali impiegati nella costruzione dei tronchi di acquedotto e fognatura e nelle manutenzioni, al fine anche di evitare immobilizzi di capitale con eccessive scorte di magazzino; nonché ai minori costi sostenuti a carico del bilancio dell'Ente per l'utilizzazione delle acque di pozzo integrative delle disponibilità idriche.

Nella Categoria 6[^] "Trasferimenti passivi" sono state impegnate spese per £. 864.350.000 con una economia di lire

130.650.000 rispetto alla previsione di £. 995.000.000. L'anno precedente tali spese furono accertate in £. 926.367.740.

I trasferimenti passivi effettuati nel 1988 riguardano l'erogazione di £. 21.000.000 per contributi ad enti, istituti e università e di £. 843.350.000 per benefici in favore del personale, nei limiti dell'art. 59 del D.P.R. 16.10.1979, n. 509 (sussidi, borse di studio, attività culturali, ricreative e sociali, prestiti).

La Categoria 7^a "Oneri finanziari", ha presentato impegni per £. 22.573.759.103 di cui £. 13.447.032.209 per interessi passivi su mutui e £. 9.126.726.894 per interessi passivi su anticipazioni bancarie. Il totale preventivato fu di £. 22.700.000.000 e quindi si è registrata una economia di lire 126.240.897.

L'anno precedente gli oneri finanziari furono di lire 14.913.691.882 per interessi su mutui e di £. 10.420.402.894 per interessi su anticipazioni bancarie, per un totale di lire 25.334.094.273.

Si osserva come gli oneri finanziari sostenuti in conseguenza dei disavanzi accumulati negli anni precedenti incidano ancora in misura rilevante sulla gestione di competenza che, quando ne sarà completamente affrancata, potrà più agevolmente chiudersi a pareggio, tendendo ormai la gestione corrente verso l'equilibrio dei costi e dei ricavi. In proposito si ricorda che sussiste, nella legge finanziaria dello Stato per l'anno 1988, Tabella B, "Indicazione delle voci da includere nel fondo speciale di parte corrente", Sezione Ministero dei Lavori Pubblici, per le "Esigenze finanziarie dell'Ente Autonomo Acquedotto Pugliese", la promessa di contribuzione statale, di

lire 57,7 miliardi (totale delle rate 1986, 1987 e 1988) e di lire 22,154 milioni per ciascuno degli esercizi 1989 e 1990, a ristoro dei mutui precedentemente contratti da questo Ente.

La Categoria 8[^] "Oneri tributari" presenta impegni, per pagamento di imposte e tasse, di £. 1.255.804.218, con una minore spesa di £. 148.195.782 rispetto alla previsione di lire 1.404.000.000.

Detti impegni si riferiscono al pagamento delle varie imposte e tasse (tassa occupazione suolo, tassa pubblicità, imposta di registro, sulle concessioni, di bollo, Ilor, Irpeg) cui l'Ente deve assolvere nello svolgimento di tutte le sue attività istituzionali.

La Categoria 9[^] "Poste correttive e compensative di entrate correnti" segna l'importo di £. 2.976.110.673 per restituzione di somme non dovute dagli utenti. A tale capitolo era stata stanziata la somma di £. 3.000.000.000.

Le "Spese non classificabili in altre voci" (Fondi di riserva e accantonamenti) della Categoria 10[^], iscritte nella previsione definitiva per £. 3.310.000.000, sono state impegnate in £. 453.441.649, realizzando quindi l'economia di lire 2.856.558.351.

I suddetti impegni di spesa di £. 453.441.649 risultano così ripartiti: al Cap. 48 "Accantonamento per rinnovo opere finanziate dalla Cassa per il Mezzogiorno" £. 97.183.093; al Cap. 49 "Spese casuali e non previste" £. 217.284.086; al Cap. 50 "Spese e diritti spettanti al Consorzio Nazionale Esattori per la meccanizzazione dei ruoli" £. 138.974.470.

Nei prospetti che seguono si confrontano le spese di funzionamento, per oneri finanziari e tributari e le spese di esercizio e manutenzione (prestazioni istituzionali) dell'anno 1988 con le medesime spese sostenute l'anno precedente.

(seguono prospetti)

XI LEGISLATURA - DISEGNI DI LEGGE E RELAZIONI - DOCUMENTI

CONFRONTO DELLE SPESE DI FUNZIONAMENTO ED OMBRE VARI DELL'ANNO 1968 CON QUELLE DELL'ANNO PRECEDENTE

D E B I T O R I A Z I O N E	CAP.	SPESE IMPERBATE NELL'ANNO 1967	SPESE IMPERBATE NELL'ANNO 1968	DIFFERENZA FRA I DUE ESERCIZI (+) o (-)
- Fitti e canoni	13	781.778.702	990.000.000	+ 208.221.298
- Manutenzione ed abbeveramento locali	14/a-b	630.114.720	925.038.117	+ 294.923.397
- Illuminazione, riscaldamento e pulizia locali	15	1.595.102.438	1.990.281.291	+ 395.178.853
- Spese per stampi, oggetti di cancelleria e varie d'ufficio	16	237.978.332	409.359.033	+ 171.380.701
- Manutenzione mobili, strumenti geometrici e macchine per ufficio	17	151.389.237	206.084.782	+ 54.695.545
- Spese per pubblicazioni ed acquisto libri	18	183.145.190	197.032.103	+ 13.886.913
- Spese per forniture, divise al personale	19	92.913.500	97.238.000	+ 4.324.500
- Spese postali, telegrafiche e telefoniche	20	786.103.789	881.359.480	+ 95.255.691
- Spese per il Servizio Trasporti	21/a-b-c	1.247.867.581	1.302.237.323	+ 54.369.742
- Spese per il Servizio Sanitario	22	17.549.430	18.379.448	+ 830.018
- Canoni vari per apparecchi elettronici	23/a-b	1.032.576.220	628.773.205	- 403.803.015
- Spese di rappresentanza ed ospitalità	25	19.877.541	18.788.939	- 1.088.602
- Spese e compensi per missioni	25	125.913.280	311.685.449	+ 185.772.169
- Fitti di stabilimento	26	128.992.272	109.171.962	- 19.820.310
- Spese per fitti ed araffaggi	27	243.006.246	499.231.979	+ 256.225.733
- Spese di studi, indagini e rifreazioni	28	52.000.000	36.509.009	- 15.490.991
- Spese per partecipazione e manifestazioni fieristiche e congressi	28/a-b-c	144.003.312	186.877.825	+ 42.874.513
- Trasferimenti passivi	48-49	978.387.740	894.350.000	- 84.037.740
- Quasi finanziari	42-43	25.334.094.273	22.573.759.103	- 2.760.335.170
- Quasi tributari	44	1.109.608.392	1.255.804.218	+ 146.195.826
- Poste correttive e compensative di entrata arretrati	45	999.295.381	21.990.210.873	+ 20.990.915.492
- Spese non classificabili in altre voci	48-49-50	338.745.392	453.441.848	+ 114.696.456
		34.224.212.991	36.822.366.375	+ 2.598.153.384

XI LEGISLATURA - DISEGNI DI LEGGE E RELAZIONI - DOCUMENTI

CONFRONTO DELLE SPESE PER PRESTAZIONI ISTITUZIONALI DELL'ANNO 1966 CON QUELLE DELL'ESERCIZIO PRECEDENTE

DEMONSTRAZIONE	CAP.	SPESE IMPEGNATE NELL'ESERCIZIO 1967	SPESE IMPEGNATE NELL'ESERCIZIO 1966	DIFFERENZA TRA I QUE ESERCIZI (+) o (-)
- Spese per il Servizio di Vigilanza Igiene Sanitaria e Laboratorio Biotecnologica e Chimica	30	47.959.500	40.092.635	+ 2.133.135
- Spese e lavori per l'elettricità e la manutenzione degli acquedotti	30	44.324.128.413	31.630.028.797	+ 12.694.099.616
- Spese per energia elettrica	30 b	3.348.238.953	23.979.239.574	+ 20.631.000.621
- Spese per progettaioni lavori	30 a-c-d	33.204.287	306.736.258	+ 272.443.989
- Interessi per ritardate pagamento lav. finanziati da Leg. Spec.	32	-	-	-
- Spese per il risarcimento danni prodotti dai lavori e dal funzionamento delle Opere	33	1.076.623.226	1.599.539.731	+ 523.116.503
- Spese consistente atente fogna	34	-	-	-
- Spese e lavori per l'esercizio e la manutenzione delle reti e degli impianti di fognatura	35	59.915.172.501	57.389.315.233	+ 2.545.857.268
- Spese per energia elettrica	35 b	-	11.000.000.000	+ 11.000.000.000
- Carri sportivo dai consumi di acqua per i pozzeetti di lavaggio e per gli impianti di fognatura	36	843.843.900	638.847.830	+ 205.096.070
- Spese e lavori per la costruzione derivazioni trasversali d'acqua e fogna	37	17.835.859.103	17.950.000.000	+ 114.340.897
- Spese e lavori per la costruzione tronchi d'acqua e fogna	38	7.105.807.376	6.989.746.817	+ 236.060.559
- Spese per forniture materiali per l'esercizio e la manutenzione degli acquedotti e impianti di fognatura	39	1.150.523.022	1.477.208.082	+ 326.685.070
- Spese per forniture materiali per la costruzione di allacciamenti e tronchi di acqua e fogna	39 a-b	-	-	-
- Spese per la manutenzione impianti di potabilizzazione del Sile e del Camoscio	39 c-d	18.545.947.110	18.883.832.096	+ 337.884.976
- Spese per stabilizzazione pozzi	39 f/g	12.891.299.692	19.000.000.000	+ 6.108.700.308
- Spese per stabilizzazione pozzi	000	-	5.119.137.505	+ 5.119.137.505
		166.938.645.065	196.793.289.713	+ 31.854.644.648

(Spese in conto capitale)

TITOLO II - SPESE IN CONTO CAPITALE

Le spese in conto capitale del Titolo II presentano impegni per £. 165.507.244.410, con una diminuzione di lire 274.136.313.590 rispetto alla previsione definitiva di lire 439.643.558.000.

Detti impegni risultano così ripartiti:

Categoria 11^ "Acquisizione di beni di uso dure
vole e opere immobiliari"

Cap. 51 "Acquisto immobili per uso
ufficio e sedi periferiche £. 2.907.850

Cap. 52 "Costruzione, ricostruzio
ne, ripristino e trasformazione di
immobili" " 599.627.305

Cap. 62 "Lavori reti urbane di
acquedotto e fognatura eseguiti
per conto dei Comuni, finanziati
da leggi speciali" " 26.043.437.143

Cap. 63 "Lavori costruzione opere
finanziate dalla ex Casmez e dal-
l'Agensud " 118.893.578.843

a riportare £.145.539.551.141

XI LEGISLATURA - DISEGNI DI LEGGE E RELAZIONI - DOCUMENTI

riporto	£.145.539.551.141
Cap. 64 "Lavori costruzione opere del Pertusillo finanziate dalla Cassa per il Mezzogiorno"	" 12.903.047.066
Cap. 65 "Lavori costruzione opere del Fortore finanziate dalla Cassa per il Mezzogiorno"	" 1.342.512.823
Cap. 65/1 "Conduzione provvisoria impianto di potabilizzazione del Sinni"	" p.m.
Totale impegni Categoria 11^	£.159.785.111.030 =====
Categoria 12^ "Acquisizione immobilizzazioni tecniche"	
Cap. 66 "Acquisti di impianti, attrezzature e macchinari"	£. 4.775.790.722
Cap. 67 "Acquisto di automezzi"	" 595.017.928
Cap. 68 "Acquisti di mobilio, strumenti geodetici, macchine da scrivere e da calcolo"	" 341.519.730
Totale impegni Categoria 12^	£. 5.712.328.380 =====

XI LEGISLATURA - DISEGNI DI LEGGE E RELAZIONI - DOCUMENTI

Categoria 13^ "Acquisto di valori mobiliari"

p.m.

Categoria 14^ "Concessione di crediti e anticipazioni"

Cap. 75 " Depositi a cauzione" £. 9.805.000

=====

Categoria 15^ "Indennità di anzianità e similari al personale cessato dal servizio"

p.m.

TOTALE IMPEGNI TITOLO II

£.165.507.244.410

=====

Come si è già fatto osservare illustrando le corrispondenti entrate in conto capitale, nell'anno 1988 si sono registrati minori impegni rispetto alle previsioni soprattutto nella Categoria 11^, ai capitoli relativi ai finanziamenti della ex Cassa del Mezzogiorno e Agensud ai sensi della legge 64/86, nonché ai capitoli relativi ai lavori di sviluppo delle reti urbane di acquedotto e fognatura finanziati da Leggi Speciali per conto dei Comuni, in relazione all'iter seguito dai progetti.

Nell'ultimo quinquennio tali spese di investimento sono risultate le seguenti:

1984	£. 138.105.389.607
1985	" 81.054.298.887
1986	" 103.316.688.546
1987	" 530.966.138.131
1988	" 165.507.244.410

* * *

TITOLO III - ESTINZIONE MUTUI E ANTICIPAZIONI

Il Titolo III prevede complessivamente uscite per lire 18.807.776.916 specificate come appresso.

La Categoria 16[^] "Rimborsi di mutui", presenta al Cap. 78 impegni di £. 8.207.776.916, pari alla quota capitale delle annualità dei mutui in scadenza nel 1988.

Si è registrata una diminuzione di - £. 92.223.084 rispetto allo stanziamento previsto di £. 8.300.000.000, in relazione alle effettive quote accertate.

La Categoria 17[^] "Rimborsi di anticipazioni passive" evidenzia l'impegno di £. 10.000.000.000 sul bilancio 1988, relativo alla restituzione della anticipazione ottenuta dalla Banca Popolare della Murgia, autorizzata con provvedimento della Giunta Permanente del 16.12.1988 per far fronte alle esigenze di cassa.

Per memoria sono iscritte le Categorie 18[^] e 20[^] riguardanti il rimborso di obbligazioni e debiti diversi.

Nella Categoria 19[^] "Restituzione alle gestioni autonome" figura l'impegno di £. 600.000.000 al Cap. 81 per rimborso anticipazioni concesse dal Fondo accantonamento mensilità.

TITOLO IV - SPESE AVENTI NATURA DI PARTITE DI GIRO

L'importo complessivo del Titolo IV, Categoria 21[^], spese aventi natura di partite di giro, ammonta a lire 163.825.640.671, che si pareggia esattamente con le relative entrate.

* * *

Fra le entrate e uscite aventi natura di partite di giro ricadono, com'è noto, le gestioni della Cassa e del Fondo di Previdenza, nonché la Gestione Edilizia (ex gestioni speciali), delle quali si dà qui appresso rappresentazione più dettagliata.

(Contabilità speciali)

GESTIONE CASSA DI PREVIDENZA

La Gestione della Cassa di Previdenza comprende i movimenti finanziari della Cassa di Previdenza del personale in servizio alla data del 31 luglio 1961 (art. 92 del regolamento organico), e quelli relativi al Fondo di Previdenza costituito per il personale assunto successivamente (art. 75 del regolamento organico).

La Cassa di Previdenza nell'anno 1988 presenta

 XI LEGISLATURA - DISEGNI DI LEGGE E RELAZIONI - DOCUMENTI

accertamenti di entrata e impegni di spesa per £. 7.623.784.224.

Nell'anno 1988 si è avuto un incremento nei conti individuali di £. 240.941.298 che aggiunto alla situazione precedente dà un ammontare dei conti individuali di £. 29.638.480.470.

I predetti conti individuali sono costituiti dalle seguenti attività:

- Banco di Napoli c/c libero	£.	257.446.229
- Banco di Napoli c/c vincolato	"	1.381.549.251
- Anticipazioni alla Cassa Mutua	"	102.614.198
- Cessioni quinto stipendio	"	11.317.605.483
- Titoli	"	16.579.265.309
		<hr/>
per un totale di	£.	29.638.480.470
		=====

Il Fondo di Previdenza nell'anno 1988 presenta accertamenti di entrata e impegni di spesa per £. 5.609.012.223.

Nell'anno 1988 si è avuto un incremento nei conti individuali di £. 2.336.807.614 che aggiunto alla situazione precedente dà un ammontare dei conti individuali di lire 18.005.431.937.

I predetti conti individuali sono costituiti dalla seguente attività:

- Banca Cooperativa di Pescopagano		
conto corrente vincolato	£.	18.005.431.937
		=====

GESTIONE EDILIZIA

La Gestione Edilizia presenta accertamenti di entrata e impegni di spesa per £. 999.880 con una riduzione di lire 9.800.120 rispetto alla previsione.

Gli accertamenti di entrata sono così distinti:

Cap. 57/b - Entrate eventuali	"	999.880
		=====

Gli impegni di spesa sono così distinti:

Cap. 95/c - Ammortamento mutui Cassa DD.PP.	"	999.880
		=====

* * *

RENDICONTO FINANZIARIO

CONTO RESIDUI

GESTIONE DEI RESIDUI

Al 31 dicembre 1988 i residui attivi sono risultati di £.506.498.564.431, i residui passivi di £. 533.332.645.291. Sia i residui attivi che i residui passivi sono diminuiti rispetto all'anno precedente, quando furono appurati, a consuntivo rielaborato, rispettivamente, in £. 602.639.798.214 e in lire 628.178.918.075.

La gestione dei residui nel 1988 ha avuto il seguente sviluppo:

<u>Residui attivi al 1° gennaio 1988</u>		£.	602.639.798.214
Variazioni per maggiori (+) o minori			
(-) accertamenti	-	"	564.339.479
			<hr/>
		£.	602.075.458.735
Riscossioni in conto residui	-	"	366.576.227.884
			<hr/>
rimasti		£:	235.499.230.851
Residui attivi derivanti dalla gestione 1988	+	"	270.999.333.580
			<hr/>
Residui attivi al 31.12.1988		£.	506.498.564.431
			=====
<u>Residui passivi al 1° gennaio 1988</u>		£.	628.178.918.075
Variazioni per maggiori (+) o minori			
(-) impegni	-	"	5.054.896.470
			<hr/>
		£.	623.124.021.605
Pagamenti in conto residui	-	"	283.181.646.098
			<hr/>
rimasti (a riportare)		£.	339.942.375.507

 XI LEGISLATURA - DISEGNI DI LEGGE E RELAZIONI - DOCUMENTI

riporto	£. 339.942.375.507
Residui passivi derivanti dalla gestione 1988	+ " 193.390.269.784
Residui passivi al 31.12.1988	£. 533.332.645.291
	=====

L'eccedenza dei residui passivi rispetto ai residui attivi è di - £. 26.834.080.860.

La gestione dei residui attivi di parte corrente evidenzia la eliminazione di crediti per sgravi riconosciuti agli utenti per erronei addebiti di canoni di acqua.

La gestione dei residui passivi di parte corrente evidenzia la eliminazione di somme non più dovute per le quali sono venute meno le motivazioni che dettero luogo all'impegno o per perenzione, per un importo complessivo di £. 4.358.578.231.

Il conto dei residui in conto capitale riporta in uscita la riduzione della somma di £. 696.106.397 per economie realizzate sugli impegni assunti negli esercizi precedenti per acquisizione di immobilizzazioni tecniche e costruzione o ricostruzione immobili.

Il conto dei residui per partite di giro riporta in entrata ed uscita la riduzione della somma di £. 211.842 a fronte della emissione di note di credito per IVA.

Ai sensi dell'art. 39 del D.P.R. 18.12.1979, n. 696, le variazioni ai residui hanno formato oggetto di deliberazione del Consiglio di Amministrazione, sentito il Collegio dei Revisori.

Nei prospetti che seguono, la gestione dei residui

XI LEGISLATURA - DISEGNI DI LEGGE E RELAZIONI - DOCUMENTI

attivi e passivi, viene presentata con la classificazione per titoli.

(seguono prospetti)

XI LEGISLATURA - DISEGNI DI LEGGE E RELAZIONI - DOCUMENTI

QUADRO RIASSUNTIVO DELLE RISULTANZE DELLA GESTIONE DEI RESIDUI ATTIVI

ENTRATE	RESIDUI ATTIVI ALL'1.1.88	RISCOSSI	RIMASTI DA RISCOUERE	TOTALI	VARIAZIONI	RESIDUI DI COMPETENZA	TOTALE RESIDUI ATTIVI AL 31.12.88
III.1° - Entrate contributive.	-	-	-	-	-	-	-
III.11° - Entrate derivanti da trasferimenti correnti.	-	-	-	-	-	-	-
III.111° - Altre entrate.	134.495.266.777	118.841.945.738	14.650.987.236	134.492.812.974	2.353.803	143.040.096.795	157.691.064.031
III.1V° - Entrate per alienazione di beni patrimoniali o riscossioni crediti.	144.530.819	-	144.530.819	144.530.819	-	9.805.000	154.335.819
III.1V° - Entrate derivanti da trasferimenti in conto capitale.	450.081.536.804	245.973.522.380	203.546.240.390	449.519.762.770	561.773.834	63.119.456.450	266.565.696.640
III. VI° - Accensione prestiti.	-	-	-	-	-	10.000.000.000	10.000.000.000
III.VII° - Partite di giro.	17.916.464.014	760.759.766	17.157.482.406	17.916.252.172	211.862.	54.829.975.335	71.987.467.741
	802.639.790.214	386.576.227.864	235.499.230.651	602.075.458.735	564.339.479	270.999.333.580	508.498.564.431

XI LEGISLATURA - DISEGNI DI LEGGE E RELAZIONI - DOCUMENTI

QUADRO RIASSUNTIVO DELLE RISULTANZE DELLA GESTIONE DEI RESIDUI PASSIVI

S P E S E	RESIDUI ALL' 1.1.88	PAGATI	RESIDUI DA PAGARE	TOTALI	VARIAZIONI	RESIDUI DI COMPETENZE	TOTALE RESIDUI AL 31.12.88
III. 1° - Spese correnti.	100.456.504.672	81.055.603.015	15.042.323.426	96.097.926.441	4.358.578.231	75.742.575.118	90.784.898.544
III. II° - Spese in conto capitale.	480.377.386.767	180.217.850.442	299.483.641.928	479.681.292.370	696.106.397	77.754.632.184	377.217.874.112
III. III° - Estinzione di mutui ed enti c/pazienti.	-	-	-	-	-	10.000.000.000	10.000.000.000
III. IV° - Partite di giro.	47.345.014.636	21.908.192.641	25.436.610.153	47.344.802.794	211.842	29.893.262.482	55.329.872.635
Consistenza al 31/12/1988	628.178.916.075	283.181.646.098	339.942.375.507	623.124.021.605	5.054.896.470	193.390.269.784	533.332.645.291
Residui attivi al 31.12.88	602.639.798.214	366.576.227.884	235.499.230.851	602.075.458.795	- 564.339.479	270.999.333.580	506.498.564.431
Eccedenza attiva(-) passiva (-)	-25.539.118.861	+ 83.394.581.786	- 104.443.144.656	- 21.048.542.870	+4.490.556.991	+ 77.609.063.796	- 26.834.080.860

La differenza tra i residui attivi e quelli passivi alla data del 31 dicembre 1988 dà, come si è già detto, un disavanzo di - £. 26.834.080.860.

Tenuto conto dello scoperto sul c/c libero n. 18 presso il Banco di Napoli di - £. 15.563.500.247 e della giacenza di cassa presso la sede centrale e i reparti dell'Ente di + £. 8.091.647.597, si determina il disavanzo finanziario complessivo al 31 dicembre 1988 di - £. 34.305.933.510.

L'anno precedente il conto si chiudeva con un disavanzo totale netto di - £. 25.773.038.624.


La dimostrazione del disavanzo finanziario complessivo è data nel seguente prospetto.

(segue prospetto)


XI LEGISLATURA - DISEGNI DI LEGGE E RELAZIONI - DOCUMENTI

DI MOSTRAZIONE DEL DISAVANZO COMPLESSIVO AL 31.12.1968

ISTITUTE	DI SAVANZO ALL'1.1.1968	ACCERTAMENTI 1968	IMPEGNI 1968	DISAVANZO O AVANZO 1968	VARIAZIONE AI RESTOI ATTIVI	VARIAZIONE AI RESTOI PASSIVI	DIFFERENZA RESTOI	AVANZO O DISAVANZO AL 31.12.1968	RESTOI ATTIVI AL 31.12.1968	RESTOI PASSIVI VI AL 31.12.1968	DIFFERENZA RESTOI
BANCHE	(BANCA)	458.433.855.240	678.189.558.188	-18.753.702.948	- 542.607.878	-3.124.045.785	+2.561.437.907	+7.751.731.844	401.881.906.022	437.196.287.194	-35.312.381.172
	(CASSA)	-22.066.007.468	52.139.086.325	-12.825.018.708	- 1.731.601	- 778.875.195	+ 777.143.584	-34.103.843.543	50.262.173.424	58.187.712.045	- 7.925.538.628
CASSA DI PREVIDENZA	(CASSA)	-21.492.124.814	127.951.295.955	+2.303.943.429	-	- 707.186.333	+ 707.186.333	+ 518.095.147	50.992.823.013	32.791.840.828	+18.201.282.085
	(CASSA)	- 7.382.234.606	5.451.237.850	- 1.744.072.650	-	- 444.789.157	+ 444.789.157	-8.664.118.099	3.025.183.341	4.818.867.725	- 1.893.684.384
CASSA DI PREVIDENZA	(CASSA)	13.232.760.447	13.232.760.447	-	-	-	-	+ 178.870.145	288.408.875	209.201.207	+ 79.207.471
	(CASSA)	12.361.036	999.880	-	-	-	-	+ 12.361.036	42.968.958	30.936.190	+ 12.032.768
CASSA DI PREVIDENZA	(CASSA)	663.941.486.475	676.864.938.352	-13.023.451.877	- 564.339.479	-5.054.896.470	+4.490.556.991	-34.305.933.510	506.498.564.431	533.332.644.291	-26.834.080.860
	(CASSA)										
SCOPERTO C/C BANCO DI NAPOLI											
GIACENZA CASSA ESERCIZIO											
-15.563.500.247											
+ 8.091.647.597											
-34.305.933.510											



SITUAZIONE DI CASSA



Ai sensi dell'art. 36 del Regolamento di contabilità di cui al D.P.R. n. 696/1979, nelle pagine seguenti si illustra dettagliatamente la consistenza dei conti di cassa onde pervenire poi alla formazione e rappresentazione della situazione amministrativa.

(seguono prospetti)

XI LEGISLATURA - DISEGNI DI LEGGE E RELAZIONI - DOCUMENTI

QUADRO RIASSUNTIVO DELLE RISULTANZE DELLA GESTIONE DI CASSA ANNO 1968 -

E N T R A T E	PREVISIONI DEFINITIVE 1968	RISCOSSIONI 1968	DIFFERENZE	S P E S E	PREVISIONI DEFINITIVE 1968	PAGAMENTI 1968	DIFFERENZE
III. I° - Entrate contributive.	-	-	-	III. I° - Spese correnti.	303.631.442.000	334.137.304.252	- 68.694.137.748
III. II° - Entrate derivanti da trasferimenti riassegni correnti.	39.660.000.000	5.119.137.505	- 34.540.862.495	III. II° - Spese in conto capitale.	444.133.559.000	287.970.662.668	- 176.162.895.332
III. III° - Altre entrate.	340.161.000.000	302.584.334.667	- 37.576.665.333	III. III° - Estinzioni di autoli ed anticipazioni.	8.900.000.000	8.607.776.916	- 92.223.084
III. IV° - Entrate per alienazione di beni patrimoniali e riscossione crediti.	-	21.641.700	+ 21.641.700	III. IV° - Partite di giro.	226.868.000.000	155.840.570.830	+ 28.972.570.830
III. V° - Entrate derivanti da trasferimenti in conto capitale.	435.910.000.000	342.036.641.805	- 93.873.358.195				
III. VI° - Accensione di prestiti.	-	-	-				
III. VII° - Partite di giro.	116.370.000.000	109.756.425.102	- 6.613.574.898				
TOTALE DELLE RISCOSSIONI	932.081.000.000	759.518.380.279	- 172.562.619.221	TOTALE DEI PAGAMENTI	863.733.000.000	766.756.314.666	- 196.976.685.334
DISAVANZO DI CASSA	31.652.000.000	7.237.932.887	- 24.414.066.113	AVANZO DI CASSA	-	-	-
TOTALE A PARTEGGIO	963.733.000.000	766.756.314.666	- 196.976.685.334	TOTALE A PARTEGGIO	963.733.000.000	766.756.314.666	- 196.976.685.334

XI LEGISLATURA - DISEGNI DI LEGGE E RELAZIONI - DOCUMENTI

MOVIMENTO DI CASSA

Nell'esercizio 1988 la Cassa ha avuto il seguente attivo:

	CONTO RESIDUI	CONTO COMPETENZA	T O T A L E
Riscossioni	366.576.227.884	392.942.152.895	759.518.380.779
Pagamenti	283.181.646.098	483.574.668.568	766.756.314.666
Eccedenza attiva(+) e passiva (-)	+ 83.394.581.786	- 90.632.515.673	- 7.237.933.887

Nel precedente esercizio si sono verificati riscossioni e pagamenti come appresso:

	CONTO RESIDUI	CONTO COMPETENZA	T O T A L E
Riscossioni	112.577.104.269	443.755.709.108	556.332.813.377
Pagamenti	163.868.892.914	370.314.585.101	534.183.478.015
Eccedenza attiva (+) e passiva (-)	- 51.291.788.645	+ 73.441.124.007	+ 22.149.335.362

Dal confronto pertanto si rileva:

	CONTO RESIDUI	CONTO COMPETENZA	T O T A L E
Riscossioni	+ 253.999.123.615	- 50.813.556.213	+ 203.185.567.402
Pagamenti	+ 119.312.753.184	+ 113.260.083.467	+ 232.572.836.651
Eccedenza attiva (+) e passiva (-)	+ 134.686.370.431	- 164.073.639.680	- 29.387.269.249

La situazione del c/c libero di cassa n. 18 presso il Banco di Napoli, che alla data del 31 dicembre 1987 risultava come appresso:

- Acquedotto-Puglia	+ £.	31.916.571.148
- Acquedotto-Lucania	- "	31.533.524.599
- Fognatura-Puglia	- "	67.628.632.515
- Fognatura-Lucania	- "	5.394.794.487
- Cassa di Previdenza	+ "	675.133.185
- Edilizia	+ "	5.120.282
<hr/>		
e quindi con un saldo debitore di	- £.	71.960.126.986
		=====

per effetto dei versamenti effettuati nell'anno 1988 ammontanti a £. 719.430.146.977, ivi compresa la consistenza dei titoli tramutati in contanti e dei prelevamenti, e dei prelevamenti per £. 663.033.520.238, presenta al 31 dicembre 1988 un saldo debitore di £. 15.563.500.247 come dimostrato nel prospetto che segue.

(segue prospetto)

XI LEGISLATURA - DISEGNI DI LEGGE E RELAZIONI - DOCUMENTI

SITUAZIONE DELLE GESTIONI C/c n.18 al 31.12.1988

GESTIONE	GIUCENZE ALL'1.1. 1988	INCASSI 1988	PAGAMENTI 1988	SALDI AL 31.12. 1988
ACQUEDOTTO (Puglia) (Lucania)	+ 31.916.571.148	45.500.042.412	46.107.315.520	+ 21.317.268.040
	- 31.533.524.599	48.328.977.791	52.910.514.922	- 36.115.061.730
FUGIATURA (Puglia) (Lucania)	- 67.628.632.515	135.644.652.369	127.704.430.486	- 59.688.410.632
	- 5.394.794.487	2.153.538.433	3.594.129.813	- 6.835.385.867
CASSA DI PREVIDENZA	+ 675.133.185	13.046.965.972	13.622.336.483	+ 99.762.674
EDILIZIA	+ 5.120.282	=	4.793.014	+ 327.268
	- 71.960.126.986	63.772.146.977	603.033.520.238	- 81.221.500.247
		85.659.000.000	=	+ 65.658.000.000
				- 15.563.500.247

Nella tabella che segue si rappresenta la situazione aggiornata dei c/c vincolati che, per effetto dei movimenti registrati nel 1988 e degli interessi maturati, risultano diminuiti di f. 3.719.885.863 rispetto all'anno precedente.


(segue tabella)

XI LEGISLATURA - DISEGNI DI LEGGE E RELAZIONI - DOCUMENTI

SITUAZIONE DEI C/C VINCOLATI AL 31.12. 1988

c/c	DENOMINAZIONE	CONSISTENZA ALL'1.1. 1988	ACCREDITI	ADDEBITI	CONSISTENZA AL 31.12. 1988
27/846	Fondo rinnovamento opere finanziate dalla Cassa per il Mezzogiorno (A.P.)	986.017.765	58.214.886	10.000	1.044.222.651
27/847	Fondo rinnovamento opere finanziate dalla Cassa per il Mezzogiorno(A.L.)	660.082.107	38.968.207	-	699.050.314
27/848	Fondo accantonamento opere edilizia.	146.061.659	8.615.019	-	154.676.678
27/849	Fondi di riserva per rinnovamenti parziali e riparazioni straordinarie.	110.589.359	6.520.360	10.000	117.099.719
27/13285	Fondo accantonamento sensibilità.....	8.305.947.273	3.310.843.525	23.751.100	11.593.039.698
018/03	Fondo di Previdenza del personale..	15.668.624.323	4.451.679.805	2.142.983.111	17.977.321.017
27/18158	Cassa di Previdenza del personale..	10.809.522.705	9.660.463.874	19.088.437.328	1.381.549.251
		36.686.845.191	17.535.305.676	21.255.191.539	32.966.959.328

SITUAZIONE AMMINISTRATIVA



SITUAZIONE AMMINISTRATIVA

Lo scoperto di cassa, ammontante all'inizio dell'anno a £. 65.891.918.763 (anticipazione del Tesoriere per lire 71.960.126.986 diminuita delle disponibilità liquide per lire 6.068.208.223), risulta alla data del 31 dicembre 1988 diminuito a £. 7.471.852.650 (anticipazione del Tesoriere per lire 15.563.500.247 diminuita delle disponibilità liquide per lire 8.091.647.597).

Le anticipazioni di cassa ricevute dalle gestioni speciali che alla data dell'1.1.1988 ammontavano a £. 680.253.467 sono diminuite a £. 100.089.942.

Il disavanzo di amministrazione risulta, al 31 dicembre 1988, aumentato rispetto all'anno precedente da £. 25.773.038.624 a £. 34.305.933.510.

La situazione amministrativa alla data del 31 dicembre 1988 si presenta in dettaglio come segue:


(segue prospetto)

 XI LEGISLATURA - DISEGNI DI LEGGE E RELAZIONI - DOCUMENTI

S I T U A Z I O N E A M M I N I S T R A T I V A

	Scoperto di cassa all'inizio dell'esercizio 1988	- L.	85.891.918.763
Riscossioni	{ In c/ competenza.....	L.	392.942.152.895
	{ In c/ residui.....	L.	366.576.227.884
		+ L.	759.518.380.779
			<hr/>
Pagamenti	{ In c/ competenza.....	L.	483.574.668.568
	{ In c/ residui.....	L.	283.181.646.098
		- L.	766.756.314.666
			<hr/>
	Scoperto di cassa alla fine dell'esercizio 1988.....	- L.	73.129.852.650
	Accredito titoli di Stato	+ L.	65.658.000.000
			<hr/>
		- L.	7.471.852.650
Residui attivi	{ Degli esercizi precedenti.....	L.	235.499.230.851
	{ dell'esercizio.....	L.	270.999.333.580
		+ L.	506.498.564.431
			<hr/>
Residui passivi	{ Degli esercizi precedenti.....	L.	339.942.375.507
	{ dell'esercizio.....	L.	193.390.269.784
		- L.	533.332.645.291
			<hr/>
	Disavanzo di amministrazione alla fine dell'esercizio 1988.....	- L.	34.305.933.510
			<hr/>

CONTO ECONOMICO



CONTO ECONOMICO

Il conto economico generale dell'esercizio 1988 presenta entrate per complessive £. 355.410.174.081 e spese per complessive £. 351.356.568.385, con un avanzo economico di lire 4.053.605.696.

L'anno precedente, in seguito alla rielaborazione del consuntivo 1987 richiesto dai Ministeri vigilanti in ordine alla contabilizzazione del contributo statale "una tantum", è risultato un disavanzo di £. 1.862.340.094 e non l'avanzo di lire 143.795.659.906 indicato nella precedente relazione.

Il conto economico 1988 evidenzia una diminuzione patrimoniale di circa lire 850 milioni per decremento delle scorte di magazzino, immobili e immobilizzazioni tecniche.

Il risultato economico risente anche delle variazioni intervenute ai residui attivi e passivi per i quali si è accertata l'insussistenza perchè non dovuti o per perenzione.

L'esame delle risultanze delle singole gestioni in cui si articola l'Ente mette in evidenza che la gestione Acquedotto Pugliese, riportando nell'anno 1988 un disavanzo finanziario di lire 19.755.702.946, per effetto delle variazioni intervenute nella gestione dei residui, delle sopravvenienze e delle variazioni alla consistenza patrimoniale, ha presentato un disavanzo economico di £. 13.351.077.808.

La gestione Acquedotti Lucani che ha riportato un disavanzo finanziario di £. 12.825.019.709 espone un disavanzo economico di £. 9.544.352.751.

La gestione Fognature Puglia, che nell'esercizio in esame ha riportato un avanzo finanziario di £. 21.303.943.428, per effetto delle rettifiche extrabilancio espone un avanzo

economico di f. 28.229.170.808 mentre la gestione Fognature Lucania, che ha riportato un disavanzo finanziario di lire 1.710.672.650, espone invece un disavanzo economico di lire 1.280.134.553.

Nei prospetti che seguono sono riportate in dettaglio le risultanze complessive della gestione economica.

(seguono prospetti)

XI LEGISLATURA - DISEGNI DI LEGGE E RELAZIONI - DOCUMENTI

LIVELLO CONSUNTIVO GENERALE 1988

PARTE I* - Entrate e spese finanziarie di parte corrente.

ACCRETAMENTI DI PARTE CORRENTE	ESERCIZIO 1987	ESERCIZIO 1988	D I F F E R E N Z E		IMPEGNI DI PARTE CORRENTE	ESERCIZIO 1987	ESERCIZIO 1988	D I F F E R E N Z E	
			IN PIU'	IN MENO				IN PIU'	IN MENO
Cat. III - Contrib. Stran. Stato L.122/27.3.87	-	-	-	-	Cat. I - Spese per gli organi dell'Ente.	295.576.037	246.051.871	-	27.524,1
Cat. IV - Trasferimento da parte delle Regioni	6.439.521.197	5.119.137.605	479.616.308	-	Cat. II - Oneri per il personale in attività di servizio	83.721.943.10	84.255.989.771	2.534.045.670	-
Cat. VI - Contributo Agensud L.64/86	8.000.000.000	-	-	8.000.000.000	Cat. III - Oneri per il personale in quiescenza.	3.783.907.771	6.094.579.825	2.310.671.054	-
Cat. VII - Entrate derivanti dalla vendita dei beni e presta- zioni di servizi.	260.032.702.766	285.422.445.579	25.399.742.813	-	Cat. IV - Spese per l'acquisto di beni di consumo e di servizi.	7.517.401.833	8.688.900.732	1.171.498.899	-
Cat. VIII - Redditi e proventi patri- moniali	7.705.673.310	13.933.835.562	6.148.162.252	-	Cat. V - Spese per prestazioni istituzionali.	171.577.966.266	198.793.289.713	27.215.323.451	-
Cat. IX - Poste correttive e compen- sative di spese correnti	-	-	-	-	Cat. VI* - Trasferimenti passivi.	926.367.740	864.350.000	-	62.017,7
Cat. X - Entrate non classificabili in altre voci	8.422.975.947	26.426.184.583	18.003.208.636	-	Cat. VII - Oneri finanziari.	25.334.094.273	22.573.759.103	-	2.760.335.
TOTALE PARTE CORRENTE	288.880.873.220	330.901.623.329	50.020.750.009	8.000.000.000	Cat. VIII - Oneri tributari.	1.109.608.392	1.255.804.218	146.195.826	-
					Cat. IX - Poste correttive e com- pensative di entrate correnti.	999.995.361	2.976.110.673	1.976.115.312	-
					Cat. X - Spese non classificabi- li in altre voci.	356.745.392	453.441.649	116.696.257	-
TOTALE PARTE I*	288.880.873.220	330.901.623.329	50.020.750.009	8.000.000.000	TOTALE PARTE CORRENTE	295.583.606.162	328.824.276.355	36.090.547.289	2.849.877,0
					TOTALE PARTE I*	295.583.606.162	328.824.276.355	36.090.547.289	2.849.877,0
								30.246.070.183	

SITUAZIONE PATRIMONIALE

SITUAZIONE PATRIMONIALE

La situazione patrimoniale è stata redatta in conformità dello schema previsto dal Regolamento di contabilità approvato con D.P.R. n. 696 del 18.12.1979.

Per quanto attiene agli ammortamenti, le quote accantonate nell'esercizio 1988 sono quelle derivanti dall'applicazione dei coefficienti stabiliti dal D.M. 29.10.1973 al costo delle immobilizzazioni acquisite dall'Ente ed evidenziate nei prescritti registri dei cespiti ammortizzabili, dove i vari beni sono stati raggruppati per categorie omogenee in base al normale periodo di deperimento e consumo, secondo quanto previsto alla Cat. XVII parte 3^a del citato decreto.

L'ammontare delle deduzioni imputate al conto economico nel 1988 per il titolo suindicato è pari a f. 4.256.546.547.

In ordine agli accantonamenti vari effettuati nel 1988 si precisano qui appresso i criteri seguiti per la loro determinazione.

a) - Fondo rinnovamento opere finanziate dalla "Cassa" - Il fondo in questione accoglie il versamento delle quote annue di accantonamento di volta in volta stabilite dal predetto Istituto all'atto dell'assunzione in gestione da parte dell'Acquedotto Pugliese delle opere finanziate con i fondi messi a disposizione dal medesimo.

Per l'anno 1988 l'incremento del fondo ammonta a lire 97.173.093 per quote accantonamento e interessi maturati sull'apposito c/c bancario vincolato.

b) - Fondo rinnovamenti patrimoniali - Il fondo, di modesta entità, è destinato a fronteggiare rinnovamenti patrimoniali

XI LEGISLATURA - DISEGNI DI LEGGE E RELAZIONI - DOCUMENTI

e riparazioni straordinarie e si alimenta attraverso gli interessi che maturano sull'apposito c/c bancario vincolato, ammontanti nel 1988 a £. 6.510.360.

- c) - Fondo indennità di anzianità al personale - L'incremento di £. 2.463.992.425 deriva: a) dall'accredito degli interessi maturati sull'apposito c/c bancario vincolato; b) dall'accredito delle cedole dei titoli di proprietà del fondo; c) dal versamento della differenza tra lo stanziamento stabilito in bilancio a titolo di accantonamento e l'ammontare delle indennità corrisposte al personale collocato a riposo nell'anno.

Le variazioni intervehute nel patrimonio netto dell'Ente possono sintetizzarsi come segue:

Variazioni in aumento

1) Immobili	£.	602.535.155
2) Scorte di materie prime	"	1.940.523.320
3) Immobilizzazioni tecniche	"	5.492.211.738
4) Consistenza opere realizz. con fondi di terzi	274.020.984.711	
5) Decremento residui passivi	"	94.452.903.614
6) Decremento debiti bancari e finanziari	"	8.807.776.916
7) Incremento disponibilità liquide	"	2.023.439.374
		<hr/>
Totale variazioni in aumento	£.	387.340.374.828

=====

XI LEGISLATURA - DISEGNI DI LEGGE E RELAZIONI - DOCUMENTI

Variazioni in diminuzione

1) Incremento residui attivi	£.	93.760.352.260
2) Incremento debiti di tesoreria	"	8.681.209.736
3) Ammortamenti	"	4.256.546.547
4) Incremento fondi di accantonamento	"	2.567.675.878
5) Consist.opere finanziate con fondi di terzi		274.020.984.711
6) Incremento debiti di tesoreria	"	4.053.605.696

Totale variazioni in diminuzione £. 387.340.374.828

=====

Le variazioni intervenute nei crediti e debiti riguardano essenzialmente, per la parte corrente, la consistenza dei crediti per vendita di acqua e per costruzione impianti e tronchi e quella dei debiti verso fornitori ed appaltatori.

Quelle in conto capitale derivano dal graduale assorbimento delle somme residue dai finanziamenti effettuati negli esercizi scorsi dalla Cassa per il Mezzogiorno, dalla Cassa DD.PP., dalle Regioni Puglia e Basilicata in quanto attualmente si procede all'accertamento e all'impegno delle effettive somministrazioni che provengono dagli enti finanziatori a fronte degli stati di avanzamento dei lavori.

Le variazioni ai residui attivi riguardano partite per le quali è stato accertato che sono non dovute o non più realizzabili, mentre per quelli passivi si riferiscono a debiti per i quali è intervenuta la perenzione o sono venute a mancare parzialmente o totalmente le motivazioni che a suo tempo dettero luogo all'impegno di spesa.

Sono stati inoltre eliminati i residui attivi e passivi riportati nel rendiconto finanziario a fronte di somme

accantonate negli anni e depositate sui conti correnti vincolati accesi ai singoli fondi accantonamenti. La evidenziazione di detti residui nella situazione finanziaria è da ritenersi impropria in quanto rileva debiti e crediti inesistenti. Dette poste risultano invece correttamente riportate nella situazione patrimoniale all'attivo fra le consistenze dei conti correnti vincolati e al passivo fra i vari fondi. Nella situazione finanziaria continueranno a transitare fra i capitoli di parte corrente unicamente le quote accantonate anno per anno.

In relazione alle predette considerazioni, si è proceduto alla eliminazione dei residui di che trattasi, senza peraltro determinare variazioni di sorta sulle risultanze del conto economico e della situazione patrimoniale, trattandosi di poste bilanciate all'attivo e al passivo per pari importo.


Nel prospetto che segue è riportata la situazione patrimoniale generale:

(segue prospetto)


XI LEGISLATURA - DISEGNI DI LEGGE E RELAZIONI - DOCUMENTI

SITUAZIONE PATRIMONIALE GENERALE AL 31.12.1988

N. COE TI	ATTIVITA'	CONSISTENZE		DIFFERENZE		ATTIVITA'	CONSISTENZE		DIFFERENZE		
		AL 31.12. 1988	AL 31.12. 1988	IN PIU'	IN MEZO		AL 31.12. 1988	AL 31.12. 1988	IN PIU'	IN MEZO	
1	Debiti di tesoreria.	6.982.360.453	15.663.590.188	8.681.209.736	-	151.798.558.372	162.226.240.412	10.427.682.040	-	8.607.776.816	-
2	Debiti di regolamento.	94.183.300.328	85.375.723.413	-	-	14.838.067.878	17.401.743.557	2.567.675.678	-	-	-
3	Debiti bancari e finanziari.	16.838.067.878	20.525.879.064	3.687.811.186	-	16.838.067.878	20.525.879.064	3.687.811.186	-	-	-
4	Fondi accantonamenti vari.	16.838.067.878	17.401.743.557	563.675.678	-	16.838.067.878	17.401.743.557	563.675.678	-	-	-
5	Parti rettificative delle attive.	16.838.067.878	20.525.879.064	3.687.811.186	-	16.838.067.878	20.525.879.064	3.687.811.186	-	-	-
6	Finanziamenti assai e di agenzie di terzi per la gestione di opere di cui l'Ente cura la gestione.	1.890.390.008.041	1.964.610.992.752	74.220.984.711	-	1.890.390.008.041	1.964.610.992.752	74.220.984.711	-	-	-
7	Residui di stanziamento per il completamento delle opere.	1.890.390.008.041	1.964.610.992.752	74.220.984.711	-	1.890.390.008.041	1.964.610.992.752	74.220.984.711	-	-	-
8	TOTALE ATTIVITA'	2.382.551.939.222	2.572.971.281.260	190.419.342.038	-	2.382.551.939.222	2.572.971.281.260	190.419.342.038	-	-	-
9	Deficit patrimoniale (Differenza economica esercizi precedenti).	214.777.642.981	230.795.045.426	16.017.222.493	-	214.777.642.981	230.795.045.426	16.017.222.493	-	-	-
10	Differenza economica esercizi in corso.	214.777.642.981	230.795.045.426	16.017.222.493	-	214.777.642.981	230.795.045.426	16.017.222.493	-	-	-
11	TOTALE A PASSIVO	2.597.329.782.203	2.803.666.346.736	206.336.564.533	-	2.597.329.782.203	2.803.666.346.736	206.336.564.533	-	-	-
12	Costi d'ordine (Valori di terzi e costruzione Contr. Allacc. privati).	3.194.445.000	2.626.045.000	-	568.400.000	3.194.445.000	2.626.045.000	-	568.400.000	-	-
13	Costi d'ordine (Valori di terzi e costruzione Contr. Allacc. privati).	5.102.639.982	-	-	5.102.639.982	5.102.639.982	-	-	5.102.639.982	-	-
14	Costi d'ordine (Valori di terzi e costruzione Contr. Allacc. privati).	8.297.084.982	2.626.045.000	-	5.671.039.982	8.297.084.982	2.626.045.000	-	5.671.039.982	-	-
15	Gestioni Speciali (Cassa di Previdenza Edilizia)	45.068.163.495	47.843.912.407	2.577.748.912	-	45.068.163.495	47.843.912.407	2.577.748.912	-	-	-
16	Gestioni Speciali (Cassa di Previdenza Edilizia)	948.378.398	957.993.037	9.614.639	-	948.378.398	957.993.037	9.614.639	-	-	-
17	Gestioni Speciali (Cassa di Previdenza Edilizia)	46.014.541.893	48.801.905.444	2.587.363.551	-	46.014.541.893	48.801.905.444	2.587.363.551	-	-	-
18	TOTALE GENERALE ATTIVO	2.651.841.408.078	2.854.894.297.178	203.052.889.100	-	2.651.841.408.078	2.854.894.297.178	203.052.889.100	-	-	-
19	TOTALE GENERALE PASSIVO	2.651.841.408.078	2.854.894.297.178	203.052.889.100	-	2.651.841.408.078	2.854.894.297.178	203.052.889.100	-	-	-



CONSIDERAZIONI RIEPILOGATIVE



Signori Consiglieri,

i dati del rendiconto consuntivo testè esposti permettono di affermare che la gestione dell'Ente nel 1988 si è svolta intensa e in modo perfettamente conforme alle linee programmatiche dell'Amministrazione, conseguendo risultati sotto ogni aspetto positivi.

Gli impegni a suo tempo assunti dall'Amministrazione erano di risanare gli squilibri economici esistenti e di riportare a pareggio le entrate e le uscite finanziarie di ciascun bilancio, ove fosse stato possibile azzerare i debiti contratti fino alla data del 31 dicembre 1985, mediante contribuzione statale "una tantum" e concorso nel pagamento delle rate del mutuo pluriennale che si rese necessario accendere.

A tale impegno si è coerentemente e correttamente tenuto fede e si è anzi fatto qualchecosa di più, in quanto, grazie alle provvidenze previste dalla legge 122/1987, che ha rimborsato il tesoriere-cassiere Banco di Napoli delle anticipazioni effettuate, e ristorato l'Enel delle fatture rimaste insolute, ma grazie anche ai progressivi adeguamenti tariffari assentiti per i servizi di fognatura e di depurazione, al coinvolgimento degli organi regionali nella politica di risanamento dell'Ente e all'attento dosaggio degli stanziamenti, dal 1986 in poi tutti i bilanci sono stati presentati, e si sono chiusi, a pareggio, se si esclude appunto l'incidenza delle rate del mutuo decennale di 100 miliardi di lire acceso nel giugno 1984, di cui ancora non si è verificato il ristoro.

Si è fatto qualchecosa di più, come si diceva, in quanto, pur non avendo ancora ricevuto le erogazioni previste

nelle leggi finanziarie dello Stato del 1986 e del 1988 (già citate nel corso della presente relazione), i disavanzi registrati a consuntivo negli esercizi trascorsi, dal 1986 fino a tutto il 1988, come si evince dalla allegata "Situazione amministrativa", sono inferiori alla somma delle rate dei mutui maturate e pagate.

L'Amministrazione, crisi di Governo permettendo, intende insistere per ottenere la tempestiva disponibilità di quei fondi, assentiti, si badi bene, dopo essere passati al vaglio delle competenti Commissioni parlamentari, perchè assolutamente indispensabili. Infatti, se il rendiconto consuntivo presenta un miglioramento del risultato finale e, scendendo più nel particolare, espone addirittura un avanzo nella gestione delle fognature, ciò si deve non tanto ai maggiori ricavi di questa gestione rispetto agli effettivi costi - che sarebbero ingiustificati - quanto al rinvio di quegli investimenti che nel settore fognature occorre operare a breve termine, per ammodernare e razionalizzare gli impianti esistenti e pensare al buon funzionamento di quelli che stanno per costruirsi, in modo da offrire un migliore servizio agli utenti, tutelando allo stesso tempo la salute e l'ambiente.

Riflesso del migliorato equilibrio finanziario sono i positivi risultati nella gestione economica e patrimoniale. Il conto economico generale, come si è visto, chiude con un avanzo di f. 4.053.605.696; il deficit patrimoniale si è ridotto al 31.12.1988 a f. 63.336.365.260, a fronte di f. 67.389.970.956 dell'esercizio precedente, passando per progressivi miglioramenti negli esercizi decorrenti dal 1986.

A partire dal 1° gennaio 1989 scatta poi l'aumento tariffario per la gestione idrica a seguito del Provvedimento n.

1/89 del Comitato Provinciale Prezzi ed i maggiori introiti saranno impegnati oltre che per riassorbire lo sbilancio fra costi e ricavi registrati dall'ultimo adeguamento tariffario (Provvedimento Comitato Provinciale Prezzi n. 8/a del 1986) fino al 31 dicembre 1988, anche per fronteggiare le maggiori esigenze di esercizio e manutenzione derivanti dalle nuove opere idriche che si stanno costruendo e che si estendono sempre più, sia come reti urbane sia come grandi adduttrici di alimentazione degli abitati.

La situazione amministrativa, cioè la somma dei risultati finanziari provenienti dagli esercizi precedenti, registra come si è visto, una esposizione al 31 dicembre 1988 di circa £. 34,306 miliardi, mentre avrebbe dovuto essere almeno di £. 66,462 miliardi (£. 22,154 x 3 anni), cioè il totale delle rate del mutuo per gli anni dal 1986 al 1988, per le quali la legge prevede il ristoro. Quanto si è riusciti a ridurre rispetto a tale presunta esposizione non è economia di cui l'Ente possa menar vanto ma è a detrimento e segnala unicamente il rinvio della integrale realizzazione dei programmi di rifacimento, rinnovamento e manutenzione straordinaria degli impianti già in esercizio ovvero di normale manutenzione di quelli nuovi che man mano stanno entrando in funzione.

A proposito di nuove opere, va ricordato che nel 1988 sono stati ripresi con fervore i lavori di completamento delle costruzioni impostate già con la vecchia Cassa per il Mezzogiorno e sono cominciati ad affluire i finanziamenti dell'Agensud, in attuazione della legge n. 64/86 sulla nuova disciplina dell'intervento straordinario dello Stato nel Mezzogiorno.

Ai fondi della stessa legge n. 64/86 hanno attinto le Ordinanze nn. 1555 e 1556/FPC del 15 settembre 1988 (su Gazzetta Ufficiale n. 226 - Serie generale - del 26.9.1988), emanate dal Ministro per il Coordinamento della Protezione Civile, rispettivamente per la "Trivellazione ed equipaggiamento per uso potabile di settanta nuovi pozzi" e per la "Utilizzazione ad uso potabile di settantanove pozzi esistenti e gestiti da enti pubblici e privati mediante opere di collegamento alle reti di acquedotto e per il recupero di acqua di scarico dell'impianto di potabilizzazione del Sinni" per fronteggiare l'emergenza idrica nelle Regioni Puglia e Basilicata, in seguito ai mancati apporti meteorici.

Spetta ad altri disquisire se l'intervento straordinario nel Mezzogiorno sia realmente un intervento "aggiuntivo" o meramente "sostitutivo" dei mezzi ordinari che dovrebbero essere messi a disposizione per lo sviluppo civile ed economico delle regioni meridionali.

In questa sede si osserva soltanto che, ordinario o straordinario che sia l'intervento dello Stato, l'Ente Autonomo Acquedotto Pugliese ha cercato di avvalersi di ogni possibilità offerta dalla vigente legislazione per la realizzazione dei progetti redatti per approvvigionare e distribuire maggiori quantitativi di acqua, per i consumi potabili e per le attività economiche, e per raccogliere, trattare e smaltire le acque di scarico.

Nel 1988, mentre si realizzavano i lavori con i finanziamenti ottenuti l'anno precedente (a gennaio 1988 i residui in conto capitale per trasferimenti da Stato, Regioni Comuni e Province ascendevano a oltre 450 miliardi di lire), altri lavori sono stati avviati con finanziamenti della ex Cassa

del Mezzogiorno e dell'Agensud. Si auspica che il livello di tali finanziamenti possa mantenersi elevato anche negli esercizi futuri a tutto vantaggio delle popolazioni servite.

Di tale ripresa si deve dare atto anche alle Regioni interessate (in particolare Puglia e Basilicata) che hanno recepito le istanze dell'Acquedotto Pugliese e ne hanno fatto inserire i progetti e nei programmi regionali di sviluppo e nei piani triennali di attuazione della legge 64.

E' da tener presente che l'intervento straordinario ha durata novennale, ha carattere eccezionale e che prima che ne sia varato un altro bisognerà ottenere il consenso della Comunità Europea. Di qui la necessità di accelerare l'attuazione dei programmi e di ritrovarsi all'appuntamento del 1995 con i problemi dell'approvvigionamento idrico e del risanamento dell'ambiente già risolti.

Un'altra considerazione suggerisce l'esame del rendiconto consuntivo 1988. Come è noto, la distribuzione idrica negli abitati serviti, in Puglia, "ha risentito - come con linguaggio estremamente scarno e misurato riferisce il competente ufficio tecnico dell'Ente -, specie nel periodo estivo, della insufficienza delle disponibilità rispetto ai fabbisogni dell'utenza.

"In media gli orari di distribuzione sono variati dalle 7 alle 10 ore giornaliere. Tale inconveniente è stato naturalmente esaltato da deficienze delle reti di distribuzione interne agli abitati, non ancora adeguate nei diametri, dalle esigue disponibilità accumulate negli invasi e restituite dalle sorgenti

a causa delle modeste precipitazioni meteoriche durante l'intero anno".

Alquanto migliore la situazione in Basilicata dove "nel 1988 è continuata - come riferisce il Servizio Tecnico Acquedotti Lucani - l'utilizzazione dell'acqua potabilizzata dell'acquedotto del Camastra con il convogliamento nell'acquedotto del Basento di una cospicua parte della portata proveniente dall'omonimo invaso.

"L'integrazione ha consentito a tutti gli abitati serviti dall'acquedotto del Basento, compresa la città di Potenza, di fruire di erogazione continua anche durante i periodi di magra eccezionale registrata alle varie sorgenti durante l'anno. Pure continua è stata l'erogazione negli abitati serviti dall'acquedotto dell'Agri integrato in Alta Val d'Agri dallo schema del Basento. Solo per lo schema dell'acquedotto di Maratea non si è potuto garantire il completo fabbisogno a causa del notevole afflusso turistico verificatosi nel periodo estivo".

Alla Presidenza però corre l'obbligo di aggiungere, sul piano della corrispondenza ai fini istituzionali, che al di là della costruzione dei nuovi acquedotti e del potenziamento di quelli esistenti, formanti una rete efficientemente interconnessa, l'anno finanziario 1988 si è contraddistinto per il notevole impegno profuso dall'Ente nel mantenimento di condizioni di esercizio più che accettabili in rapporto alla scarsa disponibilità idrica determinata dalla perdurante siccità. Come già dichiarato alla stampa, le popolazioni servite non sono state costrette a feroci restrizioni, a sacrifici analoghi a quelli imposti in altre regioni. Le provvidenze disposte con Ordinanze del Ministro per il Coordinamento della Protezione Civile, la perforazione di nuovi pozzi, l'attivazione e il collegamento di pozzi precedentemente scavati, l'organizzazione

tecnica, composta di personale dell'Ente e maestranze delle ditte appaltatrici che da anni lavorano con l'Acquedotto Pugliese, gli studi e le ricerche precedentemente effettuati, che costituiscono prezioso patrimonio di questa azienda, i mezzi dispiegati, hanno consentito l'equa ripartizione e distribuzione sul territorio servito di tutta l'acqua che è stato possibile attingere.

I tempestivi avvisi alla popolazione, le scorte accumulate nei serbatoi, le riparazioni eseguite a tempo di record quando si sono verificati guasti imprevisti, le opportune manovre di apertura e chiusura delle reti, hanno permesso di affrontare la stagione estiva ed i mesi in cui i consumi dell'acqua sono più elevati senza gravi contraccolpi, senza turbative dell'ordine pubblico, con disciplina, compostezza, efficienza esemplari.

La Puglia in particolare, e la Basilicata, da sempre afflitte dai gravi problemi derivanti dalla penuria di acqua, ma forse proprio per questo, ed anche per la qualità e l'esperienza degli operatori addetti a questo importante servizio, hanno agevolmente superato il periodo difficile, distaccandosi nettamente da quanto avvenuto in altre regioni o grandi città pure del Nord, dove i fenomeni meteorologici e gli inquinamenti hanno quasi colto di sorpresa i responsabili dell'approvvigionamento e della distribuzione idrica, determinando penose e gravissime situazioni di disagio.

Della capacità dimostrata nel saper gestire in modo ottimale le risorse idriche bisogna dare atto a tutto il personale dell'Ente, oltre che delle imprese a questo collegate e alla sensibilità degli organi di governo regionale e centrale, che hanno esaminato il problema nei suoi aspetti tecnici, economici e procedurali, concordando le soluzioni da adottare ed

assunto iniziative per la realizzazione degli interventi.

E' auspicabile che la stessa capacità sia dimostrata e dia buoni frutti anche nella corrente stagione estiva, in cui la persistente scarsità delle precipitazioni ha creato le stesse difficoltà dell'anno precedente.

In prospettiva, per l'approvvigionamento idrico si prevede che agli attuali circa 15 mila litri al secondo smistati dalle condotte che partono dalle sorgenti irpine, dagli invasi, dai pozzi, nei prossimi anni, salvo imprevisti, si aggiungeranno le ulteriori portate previste dal Piano Regolatore Generale delle Acque e dai Programmi Regionali, che saranno adottate da sei grandi opere: l'Acquedotto dell'Ofanto dall'invaso di Conza; la Pavoncelli-bis che correrà parallela alla prima, permettendone la temporanea chiusura per radicali lavori di consolidamento; poi l'Acquedotto del Sinni per Bari; per la Capitanata il raddoppio dell'acquedotto del Fortore, già ultimato. Alla fase del finanziamento sono arrivati anche l'Acquedotto del Locone, dal cui invaso sarà prelevata una quota di acqua potabile di 1500 litri al secondo; e un progetto per la riduzione delle perdite nelle condotte dell'intero sistema distributivo.

Non meno importanti gli interventi per il superamento della emergenza igienico-sanitaria. Oggi la città di Bari dispone di due depuratori con condotte sottomarine. Manfredonia attende l'appalto regionale. Per Taranto sono stati appaltati i primi 100 miliardi di lavori e per gli altri si è in attesa dei fondi F.I.O.

Va considerato infine che l'Ente realizza, già da tempo, il modello gestionale unitario da più parti auspicato, assicurando la continuità e la trasformazione progressiva degli schemi e degli impianti e quindi la predisposizione delle opere, il mantenimento di quelle esistenti ed il controllo idrologico per ogni prevedibile provvedimento e per gli spostamenti di volumi da un bacino all'altro. L'Acquedotto Pugliese esalta la indissolubilità tra approvvigionamento idrico e la distribuzione, assicura un'unica responsabilità nella costruzione, esercizio e manutenzione delle opere di approvvigionamento e di distribuzione. Ha capacità e potenzialità tali da facilitare la transizione verso un sistema di effettivo superiore ed unitario intervento sulle risorse da molti auspicato, sul modello di quello inglese.

Numerose altre iniziative sono state intraprese nel 1988, tra le quali spiccano l'espletamento delle gare per l'affidamento in conduzione degli impianti di depurazione con decorrenza dal 1989, la definizione della nuova convenzione con il Banco di Napoli che prevede più favorevoli condizioni per l'Ente rispetto a quelle precedentemente praticate dal cassiere-tesoriere. Sono stati portati a termine i pubblici concorsi per l'assunzione di personale impiegato ed operaio per la copertura almeno parziale dei posti vacanti in organico, sono state avviate le nuove procedure di elaborazione automatica dei dati nel settore dell'utenza e, per la prima volta, anche nel servizio di rilevazione contabile.


Nel sottoporre il rendiconto consuntivo per l'anno finanziario 1988 all'esame del Consiglio di Amministrazione, la Presidenza si augura che ne siano condivisi i risultati e che sia trovato meritevole di approvazione.

Bari, 14 luglio 1989

IL PRESIDENTE

Lagrotta

RELAZIONE DEL COLLEGIO DEI REVISORI



XI LEGISLATURA - DISEGNI DI LEGGE E RELAZIONI - DOCUMENTI

VERBALE DEL COLLEGIO DEI REVISORI N.4/89

L'anno 1989, nei giorni 19 e 20 del mese di luglio, si è riunito in Bari, presso la sede dell'Ente Autonomo dell'Acquedotto Pugliese, il Collegio dei Revisori dell'Ente stesso per procedere all'esame dello schema di Conto Consuntivo per l'Esercizio Finanziario 1988 presentato dall'Amministrazione.

Alla riunione hanno partecipato tutti i componenti del Collegio stesso, nelle persone dei Sigg. Dr.ing. Luigi GIANGROSSI, Dr. Paolo PEZZANO e Dr. Giuseppemaria CERIMELE.

Il giorno 20 ha partecipato alla riunione anche il Magistrato della Corte dei Conti, Dr. Ferdinando ANGELINI, mentre nella stessa data si è assentato temporaneamente il Dr. Luigi GIANGROSSI.


Hanno assistito il Dr. Francesco MOCCIA ed il Dr. Silvio ZANNA, rispettivamente Capo Servizio e Capo Divisione del Servizio Bilancio e Tributi dell'Ente.

Il Collegio ha proceduto al riscontro dei dati riportati nello schema di Conto Consuntivo con quelli delle scritture contabili e, sulla base degli elementi acquisiti, ha redatto la propria relazione nel testo che si riporta quale parte integrante del presente verbale.

Procedendo a tale riscontro il Collegio ha avuto modo di constatare che nonostante le raccomandazioni, in tal senso più volte formulate, l'inventario non è stato ancora aggiornato.

Letto, confermato e sottoscritto.

IL COLLEGIO DEI REVISORI



XI LEGISLATURA - DISEGNI DI LEGGE E RELAZIONI - DOCUMENTI

RELAZIONE AL COLLEGIO DEI REVISORI IN ORDINE AL CONTO CONSUNTIVO PER L'ESERCIZIO FINANZIARIO 1988 PER L'ENTE AUTONOMO PER L'ACQUEDOTTO PUGLIESE

Lo schema di Conto Consuntivo relativo all'esercizio finanziario 1988, predisposto dagli Uffici dell'Ente Autonomo Acquedotto Pugliese e trasmesso per l'esame ed il parere al Collegio dei Revisori con nota n. 8221/2 del 14 Luglio 1989 espone i seguenti dati sintetici:

A)

RENDICONTO FINANZIARIO

Il Bilancio di Previsione per l'anno 1988, approvato al Consiglio di Am.ne con deliberazione n. 5 del 28.11.1987 si presentava con i seguenti dati:

Entrate.....	L. 786.402.400.000
S P E S E	L. 808.402.400.000
DISAVANZO	L. 22.000.000.000

A seguito delle osservazioni del Ministero di Lavori Pubblici (nota n. 723/187 del 7 Giugno 1988) il Bilancio veniva parzialmente rielaborato inserendovi anche alcune variazioni. Nella nuova impostazione, approvata dal Consiglio di Am.ne con delibera n. 4 del 29 Luglio 1988, il Bilancio si presentava come appresso:

Entrate.....	L. 796.402.400.000
S P E S E	L. 813.570.400.000
DISAVANZO.....	L. 17.168.000.000

Il Bilancio di Previsione come sopra definito non ha finora riportato l'approvazione dei Ministeri Vigilanti.

Il Consiglio di Am.ne ha, intanto, deliberato ulteriori variazioni (delibera n. 3 dell'12.11.1988) anch'esse ancora carenti all'approvazione ministeriale.

Per effetto di queste ultime variazioni le previsioni definitive vengono a risultare, in sintesi, come segue:

Entrate.....	L. 920.022.400.000
S P E S E	L. 931.674.400.000
DISAVANZO	L. 11.652.000.000

XI LEGISLATURA - DISEGNI DI LEGGE E RELAZIONI - DOCUMENTI

A fronte delle suindicate previsioni il Rendiconto Finanziario riporta i risultati della gestione nei seguenti dati riassuntivi:

Entrate Accertate.....	L. 663.941.486.475
Spese Impegnate	L. 676.964.938.350
<hr/>	
DISAVANZO.....	L. 13.023.451.876
<hr/>	

Con riferimento ai raggruppamenti per titoli, le Entrate Accertate e le Spese Impegnate, esposte nel Rendiconto Finanziario, si presentano come dal seguente prospetto:

XI LEGISLATURA - DISEGNI DI LEGGE E RELAZIONI - DOCUMENTI

ENTRATE	PREVISTE		ACCENTRATE	SPESE	PREVISTE		IMPEGNALE
	INIZIALI	DEFINITIVE			INIZIALI	DEFINITIVE	
Trasferimenti Correnti	16.180.000.000	32.180.000.000	5.119.137.505				
Correnti	317.671.000.000	340.141.000.000	325.782.685.724	Correnti	341.401.000.000	370.259.442.000	328.824.276.355
Allocazione beni patrimoniali e riscossione crediti	10.000.000	10.000.000	31.646.700	In c/ Capitale	346.730.000.000	439.643.558.000	165.507.244.410
Trasferimenti in c/ Capitale	341.170.000.000	432.820.000.000	159.182.575.875	Estinzione di ostui ed anti cipazioni	8.900.000.000	8.900.000.000	18.807.776.916
Accensione di prestiti	-	-	10.000.000.000	Partite di giro	111.371.400.000	114.871.400.000	163.825.640.671
Partite di giro	111.371.400.000	114.871.400.000	163.825.640.671				
T O T A L I	786.402.400.000	920.022.400.000	663.941.486.675		808.402.400.000	933.674.400.000	676.964.938.352
D I S A V A N Z O	22.000.000.000	13.652.000.000	13.023.451.877	A V A N Z O	-	-	-
	808.402.400.000	933.674.400.000	676.964.938.352		808.402.400.000	933.674.400.000	676.964.938.352

XI LEGISLATURA - DISEGNI DI LEGGE E RELAZIONI - DOCUMENTI

	Scoperto di Cassa all'inizio dell'esercizio 1988.....	- L. 65.891.918.763
Riscossioni	{ In c/ competenza..... L. 392.942.152.895	
	{ In c/ residui..... L. 366.576.227.884	+ L. 759.518.380.779
Pagamenti	{ In c/ competenza..... L. 483.574.668.568	
	{ In c/ residui..... L. 283.181.646.098	- L. 766.756.314.666
	Scoperto di Cassa alla fine dell'esercizio 1988.....	- L. 73.129.852.650
	Accredito Titoli di Stato.....	+ L. 65.658.000.000
		- L. 7.471.852.650
Residui attivi	{ degli esercizi precedenti..... L. 235.499.230.851	
	{ dell'esercizio..... L. 270.999.333.580	+ L. 506.498.564.431
Residui passivi	{ Degli esercizi precedenti..... L. 339.942.375.507	
	{ dell'esercizio..... L. 193.390.269.784	- L. 533.332.645.291
	Disavanzo di Amministrazione alla fine dell'esercizio 1988.....	- L. 34.305.933.510

CONTO ECONOMICO

C)	ENTRATE	SPESE
Entrate e spese finanziarie correnti.....	L. 330.901.623.229	L. 328.824.276.355
Componenti che non danno luogo a movimenti finanziari.....	L. 24.508.550.852	L. 22.532.292.030
T O T A L E.....	L. 355.410.174.081	L. 351.356.568.385
Avanzo economico.....	L. -	L. 4.053.605.696
TOTALE A PAREGGIO.....	L. 355.410.174.081	L. 355.410.174.081

XI LEGISLATURA - DISEGNI DI LEGGE E RELAZIONI - DOCUMENTI

D)

SITUAZIONE PATRIMONIALE

ATTIVITA'			
Disavanzo economico Esercizi precedenti	2.572.871.281.260	PASSIVITA'	2.636.207.646.520
Totale a bilancio	230.795.065.474	Avanzo economico Esercizi Precedenti	161.029.721.505
	2.803.666.346.734		2.797.237.368.025

Conti d'ordine	2.626.045.000	Patrimonio di dotazione	2.375.373.013
Gestioni Speciali:		Avanzo economico Esercizio in corso	4.053.605.696
- Cassa di Previdenza	47.643.912.407	Totale :	2.803.666.346.734
- Edilizia	957.993.037		-----
TOTALE	2.854.894.297.178	Conti d'ordine	2.626.045.000
	-----	Gestioni Speciali:	
		- Cassa di Previdenza	47.643.912.407
		- Edilizia	957.993.037
		TOTALE	2.854.894.297.178

XI LEGISLATURA - DISEGNI DI LEGGE E RELAZIONI - DOCUMENTI

Relativamente al Conto Consuntivo in esame il Collegio dei Revisori ritiene opportuno far notare quanto appresso:

1) - Le Entrate accertate e le Spese impegnate sono risultate inferiori alle previsioni per un importo rispettivamente di L. 256.080.913.525- e di L. 256.709.461.648.

In particolare, rispetto alle previsioni, le Entrate e le Spese correnti sono risultate inferiori alle previsioni per un importo rispettivamente di L. 41.419.376.771- e di L. 41.435.165.645-; quelle in conto capitale per un importo rispettivamente di L. 263.615.777.425- e di L. 264.228.536.674-.

Fra le Entrate correnti quelle che presentano una più sensibile contrazione rispetto alla previsione riguardano il contributo da parte della Regione, per prelevamenti di acqua dai pozzi e da parte dell'AGENSO, per la gestione provvisoria degli impianti di potabilizzazione del Sinni e del Camastra.

Minori importi di L. 15.687.663.329- e di L. 11.785.537.358- si riscontrano a fronte delle previsioni, per le voci: canoni per concessioni di acqua e proventi per lavori di costruzione di tronchi di condutture di acqua e fogna.

In relazione all'acquisizione in numerario del contributo straordinario concesso all'Ente a ripianamento del disavanzo al 31.12.1985, per la parte precedentemente ritenuta in titoli dal Banco di Napoli, Cassiere dell'Ente, si è verificato un incremento di interessi attivi di L. 11.752.224.952- ed una contestuale contrazione dell'entità dei premi su titoli per L. 6.445.947.000-.

Altra voce di Entrata che risulta inferiore alla previsione (- 12.573.815.417-) riguarda i proventi per competenze tecniche.

Tra le Entrate in conto capitale, quelle che denotano un forte divario rispetto alla previsione (- 273.637.424.125) riguardano i finanziamenti da parte dell'Agenzia per il Mezzogiorno, delle Regioni e dei Comuni, che, previste in L. 432.820.000.000-, sono state accertate per L. 159.182.575.875-.

In correlazione a tali minori introiti si sono verificate anche le minori Entrate per proventi tecnici di cui sopra è cenno.

Fra le Entrate in conto capitale risulta anche un finanziamento straordinario di L. 10.000.000.000- concesso all'Ente dalla Banca Popolare della Murgia.

2) - Con riferimento alle spese, si notano contrazioni rispetto alle previsioni, per quelle di parte corrente riguardanti: acquisti di beni di consumo e di servizi (- 3.441.541.268-), prestazioni istituzionali (- 31.070.710.287) e utilizzazioni di pozzi (- 10.880.862.495-); per quelle in conto capitale relativamente alle spese per lavori di costruzione di opere che si prevedeva di eseguire per conto della CASMEZ

XI LEGISLATURA - DISEGNI DI LEGGE E RELAZIONI - DOCUMENTI

(- 229.306.421:157-) e per conto dei Comuni (+ 45.176.562.857-).

Sempre fra le Spese in conto capitale risulta l'impegno per L. 10.000.000.000- per estinzione del debito contratto come sopra specificato con la Banca Popolare della Puglia (Cap. 790).

3) - Per le partite di giro risultano Entrate accertate e Spese impegnate di pari importo, fra le quali particolarmente significative è la posta concernente l'I.V.A. che è da porre in relazione all'entità degli interventi per le ~~Spese~~^{opere} finanziate dall'Agenzia per il Mezzogiorno.

La gestione si è chiusa con un disavanzo finanziario (L. 13.023.451.877-) che si discosta lievemente dalla previsione definitiva e presenta un sensibile miglioramento rispetto al risultato dell'esercizio precedente con un avanzo economico (L. 4.053.605.696).

Il Collegio rileva altresì:

- che lo schema di Conto Consuntivo viene presentato, per la deliberazione del Consiglio di Amministrazione, con notevole ritardo rispetto al termine all'uopo previsto dal D.P.R. 696/1979;
- che i dati riportati nel predetto schema di consuntivo sono riferiti a dati previsionali deliberati dall'Ente ma non ancora approvati dai ministeri vigilanti;
- che tali dati denotano un andamento favorevole della gestione fognatura e deficitario per quanto attiene alla gestione degli Acquedotti; ciò nonostante le diverse aspettative che si basavano sui risultati del censimento delle utenze a suo tempo effettuate, anche con cospicuo onere a carico dell'Ente;
- che il finanziamento straordinario di L. 10.000.000.000- di cui al Cap. 440 si appalesa come una operazione finanziaria predisposta per esigenze temporanee di cassa e che non ha potuto pertanto trovare nell'ambito della previsione, la sua possibilità di essere, fermo restando che detta operazione è stata realizzata con soggetto diverso da quello cui la legge assegna le funzioni di Cassiere;
- che per alcuni capitoli di spesa è stato superato l'importo dello stanziamento previsto, si fa riferimento in particolare ai capitoli di parte corrente ed in conto capitale numeri 430 - 510 - 640 - 650;
- che il notevole scostamento, per alcuni capitoli, dai risultati gestionali dai dati previsionali, si sarebbe potuto evitare, qualora, come più volte suggerito dal Collegio dei Revisori, si fosse proceduto ad una valutazione più realistica in sede di previsione;
- che nella situazione patrimoniale in sostituzione delle voci "disavanzo" ed "avanzo" degli anni precedenti e dei relativi importi avrebbe dovuto più opportunamente essere riportato solo il risultato (con l'adeguata denominazione) della somma algebrica di tali importi;
- che il consistente disavanzo di amministrazione di L. 34.305.933.510.- dimostra la tendenza al ricostituirsi di una situazione di scopenso che desta preoccupazione in quanto non sembra che l'Amministrazione possa fare realisticamente affidamento sulla realizzazione dei contributi delle rate dei mutui previsti dalla Legge Finanziaria, atteso che tale previsione, più volte ripetuta in occasione della Finanziaria, non si è mai realizzata per la mancanza della legislazione di attuazione.

In conclusione, con le considerazioni innanzi svolte, il Collegio ritiene che il Conto Consuntivo dell'anno 1988 possa essere approvato.

BILANCIO CONSUNTIVO

XI LEGISLATURA - DISEGNI DI LEGGE E RELAZIONI - DOCUMENTI

ENTRATA		RENDICONTO FINANZIARIO GENERALE				ANNO 1988		
C.A.P.	C.A.P.	DENOMINAZIONE	PREVISIONI		S O M M E A C C E R T A T E			DIFF. PRE. VS.
			INIZIALI	VARIAZIONI	DEFINITIVE	RISOSSE	DA RISCOUERE	
		TITOLO 01						
		ENTRATE CONTRIBUTIVE						
		CATEGORIA 01						
10100	0000	ALIQUOTE CONTRIBUTIVE A CARICO DEI DATORI DI LAVORO E/O DEGLI ISCRITTI						
		TOTALE CATEGORIA 01						
		CATEGORIA 02						
10200	0000	QUOTE DI PARTECIPAZIONE DEGLI ISCRITTI ALL'OPERAZIONE DI SPECIFICHE GESTIONI						
		TOTALE CATEGORIA 02						
		TOTALE TITOLO 01						
		TITOLO 02						
		ENTRATE DERIVANTI DA TRASFERIMENTI CORRENTI						
		CATEGORIA 03						
		TRASFERIMENTI DA PARTE DELLO STATO						
		DA RIPORTARE						

XI LEGISLATURA - DISEGNI DI LEGGE E RELAZIONI - DOCUMENTI

ENTRATA		RENDICONTO FINANZIARIO GENERALE				ANNO 1988			
CODICE	CAP	DENOMINAZIONE	GESTIONE DI COMPETENZA			S O N N E A F F E R T A T E			DIFF. PREV.
			RESAL	PREVISIONI VARIAZIONI	DESPINTE	RISORSE	DA RISTRUTTURARE	TOT. ACCERT.	
		RIPORTO							
20301	010	CONTRIB. A CARICO DELLO STATO A NORMA DELL'ART. 16 DEL DPR 1/2/86 N.13 PER INCENT.	680000000		680000000				- 680000000
20302	011	CONTRIBUTO AFRABRINA RIO LESSE DELLO STATO N.122 DEL 27/03/87							
TOTALE CATEGORIA 21			680000000		680000000				- 680000000
CATEGORIA 04									
TRASFERIMENTI DA PARTE DELLE REGIONI									
20431	020	CONTRIBUTO IN C/ESERCIZIO PER SERVIZI CONNESI ALL' APPROVISIONAMENTO DI ACQUA PRELEVATA DA POZZI		+ 16000000000	16000000000	5119137535		5119137505	- 10880862495
TOTALE CATEGORIA 24				+ 16000000000	16000000000	5119137535		5119137505	- 10880862495
CATEGORIA 05									
20500	0000	TRASFERIMENTI DA PARTE DEI COMUNI E DELLE PROVINCIE							
TOTALE CATEGORIA 05									
CATEGORIA 06									
DA RIPORTARE									

XI LEGISLATURA - DISEGNI DI LEGGE E RELAZIONI - DOCUMENTI

ENTRATA		RENDICONTO FINANZIARIO GENERALE			DESTINONE DI CASSA		ANNO 1988	
DESTINONE DEI RENDICI		ATTIVI			DESTINONE DI CASSA		TOT. RENDICI PER ESERC.	
RENDICI	RISORSI	DA RISCUOTERE	TOTALI	VARIAZIONI	PREVISIONI	RISORSTIONI	DIFF. PREVIS.	
					660000000		- 560000000	
					660000000		- 560000000	
					1600000000	5117137505	- 10580862495	
					1600000000	5117137505	- 10580862495	

XI LEGISLATURA - DISEGNI DI LEGGE E RELAZIONI - DOCUMENTI

ENTRATA		RENDICONTO FINANZIARIO GENERALE				ANNO 1988			DIFF. PREV.
TITOLO	CAP.	DENOMINAZIONE	PREVISIONI MODALITA'	PREVISIONI MODALITA'	DEFINITIVE	S O M M E A C C E R T A T E			
						RISOSSE	DA RISCOUERE	TOT. ACCERT.	
		RIPORTO							
20630	0000	TRASFERIMENTI DA PARTE DI ALTRI ENTE DEL SETTORE PUBBLICO							
20631	021	CONTRIBUTO IN C/ ESERCIZIO IN ATTUAZIONE ART.5 COMMA 5 L. 66/1985 IMP. SINDACATI	5500000000		8500000000				- 8500000000
20631	022	CONTRIBUTO IN C/ ESERCIZIO IN ATTUAZIONE ART.5 COMMA 5 L. 66/1985 IMP. CAMASTRA	7000000000		7000000000				- 7000000000
TOTALE CATEGORIA 36			15500000000		15500000000				- 15500000000
TOTALE TITOLO 02			15180000000	+ 16000000000	32180000000	5119137505		5119137505	- 27060862495
TITOLO 03									
ALTRE ENTRATE									
CATEGORIA 37									
ENTRATE DERIVANTI DALLA VENDITA DI BENI E DALLA PRESTAZIONE DI SERVIZI									
30701	030	CANONI PER CONCESSIONI D'ACQUA ECCEDEXIA DI CONSUMO E MOLTO CONTATORI	15000000000		15000000000	48052876413	86259460258	134312336671	- 15687663329
30702	040A	TRIBUTI FOGNATURA	52000000000	+ 10000000000	62000000000	37659366114	45122644440	80782010554	+ 18782010554
30702	040B	CANONE MANUTENZIONE AL LACCIAMENTO FOGNATURA	23000000000		23000000000	21610991111	876728366	22507719475	- 492280525
30703	050	PROVENTI PER PROGETTAZIONE LAVORI DI COSTRUZIONE PERVASIONI TRASVERSALI E TRONCHI DI ACQUA E FOGNA	5000000000		5000000000	42253527		42253527	- 79746373
DA RIPORTARE			22550000000	+ 10000000000	23550000000	127743487265	150278833062	238022320327	+ 2522320327

XI LEGISLATURA - DISEGNI DI LEGGE E RELAZIONI - DOCUMENTI

ENTRATA		RENDICONTO FINANZIARIO GENERALE					ANNO 1988		
CODICE	CAP	DENOMINAZIONE	PREVISIONI		DEBITIVE	S O N N E A C C E T T A T E			DIFF. PREV. B
			INIZIALI	VARIABILI		RISCORSE	DA RISCOUERE	TOT. ACCERT.	
		RIPORTO	22550000000	* 1000000000	23550000000	107743487265	130278833062	238022320327	+ 2522320327
30706	060	PROVENTI PER LAVORI DI COSTRUZIONE DERIVAZIONI TRASVERSALI D'ACQUA E FOGNA	3600000000		3600000000	27168762353	8984997985	36153760339	+ 2153760339
30705	070	PROVENTI PER LAVORI DI COSTRUZIONE TRONCHI DI ACQUA E FOGNA	2300000000		2300000000	8130773122	3083689520	11216662662	- 11785537358
30706	080	ENTRATE PER VENDITA DI ROVANI ED ALTRO MATERIALE DI COSSINO	50000000		50000000	31922271		31922271	- 18077729
30707	090	ENTRATE PER VENDITA DI LIQUAMI							
TOTALE CATEGORIA 07			28255000000	* 1000000000	29255000000	143074945011	162367520568	285422655579	- 7127536427
CATEGORIA 08									
REDDITI E PROVENTI PATRIMONIALI									
30801	100	AFFITTI DI IMMOBILI	100000000		100000000	91246805	5921166	97157970	- 2832030
30802	110	CANONI DI ATTRAVERSAMENTO	21000000		21000000	53213600	7176260	60389560	+ 39389660
30803	120	INTERESSI ATTIVI SU DEPOSITI E C/C LIBERI E VINCOLATI	2000000000		2000000000	13072746129	679478823	13752224952	+ 11752224952
30804	130	INTERESSI E PREMI SU TITOLI A REDDITO FISSO		* 6470000000	6470000000	24053000		24053000	- 6445947000
TOTALE CATEGORIA 08			2121000000	* 6470000000	8591000000	13261259335	692576227	13933835562	+ 5342835562
CATEGORIA 09									
POSTE CORRETTIVE E CONPENSATIVE DI SPESE CORRENTI									
DA RIPORTARE									

XI LEGISLATURA - DISEGNI DI LEGGE E RELAZIONI - DOCUMENTI

ENTRATA		RELAZIONO FINANZIARIO GENERALE				ANNO 1988			
GESTIONE DEI RESIDUI		ATTIVI		PASSIVI		DEBITO DI CASSA		101° RESIDUO FINE ESERC.	
NUMERO	RISORSE	DA RISCOUERE	TOTALI	VARIACIONI	PREVISIONI	RISORSE	DIFF. PREVIS.		
111679114398	108739804217	2966956378	111676760396	- 2353833	235500000000	216653291682	- 19366738518		153265789661
9857904918	7265182617	2592722298	9857904918		34000000000	34633944972	+ 633944972		11877720285
11872350337	3666008695	8206341342	11872350337		23000000000	11795781817	- 11203218183		11290030862
					50000000	31922271	- 18077729		
6126497		6126497	6126497						6126497
13341549585	11964399533	13772166517	133413142048	- 2353833	292550000000	262715943542	- 29834059458		156119557085
11435348	6761653	6673398	11435048		100000000	96009436	- 3991564		12594562
8675820	682332	8195823	8675820		21000000	33595403	+ 32695403		15370063
181580883	193636637	944274	181580883		2000000000	13253382738	+ 11253382738		680423097
					647000000	24333000	- 6445967000		
201691751	185882357	15811492	201691751		8591000000	13427139596	+ 4836139596		708387719

XI LEGISLATURA - DISEGNI DI LEGGE E RELAZIONI - DOCUMENTI

ENTRATA		RENDICONTO FINANZIARIO GENERALE				ANNO 1988			
C/C	CAP	DENOMINAZIONE	PREVISIONI		S O N O A C C E T T A T E			DIFF. PREVIS.	
			PRELIMI.	VARIAZIONI	DEFINITIVE	RISCORSE	DA RISCOUERE		TOT. ACCERT.
		RIPORTO							
30901	160	RECUPERI E RINBORSI DI VERSI							
		TOTALE CATEGORIA 09							
		CATEGORIA 10							
		ENTRATE NON CLASSIFICATE IN ALTRE VOCI							
31001	150	PROVENTI PER COMPETENZE TECNICHE SU LAVORI FINANZIATI DA L'EX CASER E DALL'AGENZIA PER LO SVILLO DEL MEZZO L. 64/86	2500000000	+ 6000000000	3100000000	16278479629	16278479529	- 16221520371	
31002	160	PROVENTI PER COMPETENZE TECNICHE SU LAVORI REATI ACQUEDOTTO E FOGNATURA ESEGUITI NEI COMUNI INANZ. LEGGI SPECIALI	7000000000		7000000000	8321038968	8321038968	+ 1321038968	
31003	170	PROVENTI PER COMPETENZE TECNICHE SU LAVORI DI COSTRUZ. OPERE ACCIQUOTTO E FOGNA FINANZ. DPR 11/3/1958 1090 E L. 843				175980	175980	+ 175980	
31004	180	ENTRATE EVENTUALI DIVERSE	1000000000		1000000000	1826490026	1826490026	+ 826490006	
		TOTALE CATEGORIA 10	3300000000	+ 6000000000	3900000000	26426184553	26426184583	- 12573815677	
		TOTALE TITOLO 03	317671000000	+ 224700000000	340141000000	182742388929	143040096795	585782485724	- 14358518276
		TOTALE ENTRATE CORRENTI	333851000000	+ 384700000000	372321000000	187861526634	143040096795	330901623229	- 41419376771
		TITOLO 04							
		ENTRATE PER ALIENAZIONI DI BENI PATRIMONIALI E RISCOSSIONE DI CREDITI							
		DA RIPORTARE							

XI LEGISLATURA - DISEGNI DI LEGGE E RELAZIONI - DOCUMENTI

ENTRATA		RENDICONTO FINANZIARIO GENERALE				GESTIONE DI CASSA		ANNO 1968		
MEMO	GESTIONE DEI RISORSA		TOTALI	VARIATIONI	PREVISIONI	GESTIONE DI CASSA		TOT. RESIDUO FINE ESERC.		
	RISORSA	DA RISCOJTERE				RISORSA	DIFF. PREVIS.			
15059948	15069948		15069948			15069948	+	15059948		
15059948	15069948		15069948			15069948	+	15059948		
48319488		48319488	48319488		3100000000	15278479629	-	14721520371	48319488	
					7000000000	8321338968	+	1321038968		
						175980	+	175980		
814689739		814689739	814689739		1000000000	1825490008	+	825490008	814689739	
863009227		863009227	863009227		3900000000	26425184583	-	12573815417	863009227	
13449526677	119841945738	14650957236	134492912974	-	2353803	34014100000	302584334667	-	37356653333	157691264031
13449526677	119841945738	14650957236	134492912974	-	2353803	379801000000	307703472172	-	72097527828	157691264031

XI LEGISLATURA - DISEGNI DI LEGGE E RELAZIONI - DOCUMENTI

ENTRATA		BANCHE E FINANZIARIA GENERALE			ANNO 1988			
CATEGORIA	CAP	DENOMINAZIONE	PREVISIONI			S O S S E A C C E R T A T E		DIFF. PREVIS.
			INIZIALI	VARIAZIONI	DEFINITIVE	RISCORSE	DA RISCOUTERE	
		RIPORTO						
		CATEGORIA 11						
41101	190	ALIENAZIONE DI IMMOBILI E DIRITTI REALI						
		ALIENAZIONE DI IMMOBILI						
		TOTALE CATEGORIA 11						
		CATEGORIA 12						
		ALIENAZIONE DI IMMOBILI LIZZAZIONI TECNICHE						
41201	200	ALIENAZIONE ATTREZZATURE E MACCHINARI ED APPARECCHIATURE				41700	41700 +	41700
41202	210	ALIENAZIONE DI ATTORNEI				21800000	21800000 +	21800000
41203	220	ALIENAZIONE DI MOBILIO E MACCHINE DI UFFICIO						
		TOTALE CATEGORIA 12				21841700	21841700 +	21841700
		CATEGORIA 13						
		REALIZZO DI VALORI MOBILIARI						
41301	230	REALIZZO DI TITOLI EMESSE SI O GARANTITI DALLO STATO						
		TOTALE CATEGORIA 13						
		CATEGORIA 14						
		RISCOSSIONE DI CREDITI						
		DA RIPORTARE						

XI LEGISLATURA - DISEGNI DI LEGGE E RELAZIONI - DOCUMENTI

ENTRATA		RENDICONTO FINANZIARIO GENERALE			ANNO 1988			GESTIONE DI COMPETENZA	
C/C	C/AP	DENOMINAZIONE	PREVISIONI			SOMME ACCERTATE			DIFF. PREVIS.
			INIZIALI	VARIANZE	DEFINITIVE	RISOSSE	DA RISCUOTERE	TOT. ACCERT.	
		RIPORTO							
41401	240	ACQUISIZIONE AL FONDO RINNOVAMENTO OPERE FINANZIATE DALLA CASSA PER IL MEZZOGIORNO							
41402	250	ACQUISIZIONE AL FONDO RISERVA PER RINNOVAMENTI PATRIMONIALI							
41403	260	ACQUISIZIONE AL FONDO RISERVA PER RIPARAZIONI STRAORDINARIE							
41404	270	ACQUISIZIONE AL FONDO ACCANTONAMENTO MENSILITA'							
41405	280	ACQUISIZIONE AL FONDO DI PREVIDENZA PER IL PERSONALE							
41406	290	PRELEVAMENTI DAL FONDO RINNOVAMENTO OPERE FINANZIATE DALLA CASSA PER IL MEZZOGIORNO							
41407	300	PRELEVAMENTI DAL FONDO RISERVA PER RINNOVAMENTI PATRIMONIALI E RIPARAZIONI STRAORDINARIE							
41408	310	PRELEVAMENTI DAL FONDO ACCANTONAMENTO INDENNITA' ANZIANITA'							
41409	320	PRELEVAMENTI DAL FONDO DI PREVIDENZA DEL PERSONALE							
		DA RIPORTARE							

XI LEGISLATURA - DISEGNI DI LEGGE E RELAZIONI - DOCUMENTI

ENTRATA	RENDICONTO FINANZIARIO GENERALE				ANNO 1988			
GESTIONE DEI RESIDUI	ATTIVI				GESTIONE DI CASSA		TOT. RESIDUI FINE ESERC.	
RISORSA	RISCOSSI	DA RISCOUERE	TOTALI	VARIAZIONI	PREVISIONI	RISCOSSIONI	DIF. PREVIS.	

XI LEGISLATURA - DISEGNI DI LEGGE E RELAZIONI - DOCUMENTI

ENTRATA		RENDICONTO FINANZIARIO GENERALE				ANNO 1988			
CODICE	CAP	DENOMINAZIONE	PREVISIONI			SOMME ACCERTATE			DIFF. PREVIS.
			REDAZI	VARIAZIONI	DESPINTE	RISCOSE	DA RISCUOTERE	TOT. ACCERT.	
		RIPORTO							
41410	350	PRELEVAMENTI DAL FONDO DI RISERVA PER RIPARAZIONI STRAORDINARIE E RINNOVAMENTI OPERE DI POGNATURA							
41411	360	RITIRO DI DEPOSITI A CAUZIONE PRESSO TERZI	10000000		10000000		9805000	9805000	- 195000
		TOTALE CATEGORIA 14	10000000		10000000		9805000	9805000	- 195000
		TOTALE TITOLO 04	10000000		10000000	21841700	9805000	31646700	1 21646700
		TITOLO 05							
		ENTRATE DERIVANTI DA TRASFERIMENTI DI CAPITALI							
		CATEGORIA 15							
		TRASFERIMENTI DALLO STATO							
51501	350A	CONTRIBUTO STATALE PER LAVORI FINANZIATI DAL R.P.R. 11103/1958 V. 1370	4500000000		4500000000				- 4500000000
51501	350B	LAVORI FINANZIATI DALLA LEGGE 943 DEL 21/12/78							
51502	360	CONTRIBUTO STRAORDINARIO "JMA TANTUM" DA PARTE DELLO STATO L. 28 MARZO 1968 V. 1385							
51502	361	CONTRIBUTO A COPERTURA RUOTA CAPITALE SU MUTUI							
		DA RIPORTARE	4500000000		4500000000				- 4500000000

XI LEGISLATURA - DISEGNI DI LEGGE E RELAZIONI - DOCUMENTI

ENTRATA		RENDICONTO FINANZIARIO GENERALE				ANNO 1988		
		GESTIONE DEI RESIDUI		ATTIVI		GESTIONE DI CASSA		
RESIDUI	RISCOSSI	DA RISCOVERE	TOTALI	VARIAZIONI	PREVISIONI	RISCOSSIONI	DIFF. PREVIS.	TOT. RIBOLLI FINE ESERC.
144530819		144530819	144530819					154335819
144530519		144530819	144530819					154335819
144530819		144530819	144530819			21861700	21861700	154335819
2209118994	2522383	2206596614	2209118994		6750000000	2522383	6747477623	2206596614
2209118994	2522383	2206596614	2209118994		6750000000	2522383	6747477623	2206596614

XI LEGISLATURA - DISEGNI DI LEGGE E RELAZIONI - DOCUMENTI

ENTRATA		RENDICONTO FINANZIARIO GENERALE				ANNO 1988		
LEGA	CAP	DENOMINAZIONE	PREVISIONI		S O S E A C C E R T A T E			DIFF. PREVIS.
			PRELIMIARI	DEFINITIVE	RISCOSE	DA RISCOUTERE	TOT. ACCERT.	
		RIPORTO	453333000	450000000				- 450000000
		TOTALE CATEGORIA 15	453333000	450000000				- 450000000
		CATEGORIA 16						
		TRASFERIMENTI DALLE REGIONI						
51601	370	CONTRIBUTO A CARICO REGIONE PUGLIA PER I LAVORI FINANZIATI DAL D.P.R. 11 MARZO 1968 N. 1372	225000000	225000000				- 225000000
51602	380	LAVORI COSTRUZIONE IMPIANTI INTERCOMUNALI E DISINQUINAMENTO SOLO DI JARAVO						
		TOTALE CATEGORIA 16	225000000	225000000				- 225000000
		CATEGORIA 17						
		TRASFERIMENTI DA COMUNI E PROVINCE						
51701	390	LAVORI RETI ACQUEDOTTO E FORNITURA ESEGUITI NEI COMUNI FINANZIATI DA LEGGI SPECIALI	712200000	712200000	26043437143		26043437143	- 45176562857
		TOTALE CATEGORIA 17	712200000	712200000	26043437143		26043437143	- 45176562857
		CATEGORIA 18						
		TRASFERIMENTI DA ALTRI ENTI DEL SETTORE PUBBLICO						
		DA RIPORTARE						

XI LEGISLATURA - DISEGNI DI LEGGE E RELAZIONI - DOCUMENTI

ENTRATA		RENDICONTO FINANZIARIO GENERALE				GESTIONE DI CASSA		ANNO 1988	
GESTIONE DEI RISOLTI		ATTIVI		PASSIVI		GESTIONE DI CASSA		TOT. RISOLTI FINE ESERC.	
NEGOZI	RISOLTI	DA RISCOVERE	TOTALE	VARIAZIONI	PREVISIONI	RISOLTI	DIFF. PREVIS.		
2209118994	2522383	2206596616	2209118994		6750000000	2522383	- 6747477623		2206596616
2209118994	2522383	2206596616	2209118994		6750000000	2522383	- 6747477623		2206596616
					2250000000		- 2250000000		
					2250000000		- 2250000000		
2362482021		2362482021	2362482021		7150000000	26263437143	- 45456562857		2362482021
2362482021		2362482021	2362482021		7150000000	26263437143	- 45456562857		2362482021

XI LEGISLATURA - DISEGNI DI LEGGE E RELAZIONI - DOCUMENTI

ENTRATA		BILANCIO FINANZIARIO GENERALE			ANNO 1988			DESTINO DI COMPETENZA	
LEGALE	TAP	DESCRIZIONE	INIZIALE	PREVISIONI VARIAZIONI	DEFINITIVE	S O M M E A C C E P T A T E			DIFF. PREL.
						RISORSE	DA RISCOUERE	TOT. ACCERT.	
		RIPORTO							
51801	400	LAVORI COSTRUZIONE OPERE FINANZIATE DALL'EX CASMEZ E DALL'ASSENZIA PER LO SVILUPPO NEL REZ ZOGIORNO L.64/85	26320000000	+ 8500000000	34820000000	55774122393	63119456450	118895578843	- 229306421157
51802	410	LAVORI DI COSTRUZIONE DELLE OPERE DEL PERTU SULLO FINANZIATE DALLA CASSA PER IL REZZOGIOR VO		+ 6000000000	6000000000	12933047066		12903067066	+ 6933047066
51803	420	LAVORI DI COSTRUZIONE DELLE OPERE DEL PORTORE FINANZIATE DALLA CASSA PER IL REZZOGIORNO		+ 6500000000	6500000000	1342512823		1342512823	+ 692512823
51804	421	CONDUZIONE PROVVIS. IN PIANTO POTABILIZZAZIONE SIBINI							
TOTALE CATEGORIA 18			26320000000	+ 91650000000	354850000000	70019682282	63119456450	133139138732	- 221710861289
TOTALE TITOLO 05			361170000000	+ 91650000000	452820000000	96053119625	63119456450	159182575875	- 273637624125
TITOLO 06									
ACCENSIONE DI PRESTITI									
CATEGORIA 19									
61901	430	ASSUNZIONE DI MUTUI PROVENTI DI MUTUI VARI							
TOTALE CATEGORIA 19									
CATEGORIA 20									
ASSUNZIONE DI ALTRI DE BITTI FINANZIARI									
DA RIPORTARE									

XI LEGISLATURA - DISEGNI DI LEGGE E RELAZIONI - DOCUMENTI

ENTRATA		RENDICONTO FINANZIARIO GENERALE				ANNO 1988			
		GESTIONE DEI RISCHI ATTI				GESTIONE DI CASSA			
NUMER.	RISORSA	DA RISCOSTERE	TOTALE	VARIAZIONE	PREVISIONI	RISCOSSIONI	DIFF. PREVIS.	TOT. RISORSA PER ESERC.	
44494816175	24597100000	19897716175	44494816175		34820000000	301745122393	- 46854877607	262096518205	
					6000000000	12933347065	+ 6903047065		
					6500000000	1342512823	+ 592512823		
561773834				- 561773834	5600000000		- 5600000000		
44550993589	24597100000	19897716175	44494816175	- 561773834	355410000000	315990582282	- 39419317718	262096518205	
45208153660	24597352238	20354624239	44951926277	- 561773834	435910000000	34205641805	- 93873358195	25666557684	

XI LEGISLATURA - DISEGNI DI LEGGE E RELAZIONI - DOCUMENTI

ENTRATA		RENDICONTO FINANZIARIO GENERALE				ANNO 1988			
C/P	CAP	DENOMINAZIONE	PREVISIONI			SONDE ACCERTATE			DIFF. PREVIS.
			REGALI	VARIAZIONI	DEFINITIVE	RISCOSE	DA RISCOUTERE	TOT. ACCERT.	
		RIPORTO							
62001	640	PROVENTI DI ANTICIPAZIONE					1000000000	1000000000	+ 1000000000
		TOTALE CATEGORIA 20					1000000000	1000000000	+ 1000000000
		CATEGORIA 21							
62100	0000	EMISSIONE DI OBBLIGAZIONI							
		TOTALE CATEGORIA 21							
		TOTALE TITOLO 0A					1000000000	1000000000	+ 1000000000
		TITOLO 07							
		PARTITE DI GIRO							
		CATEGORIA 22							
		ENTRATE AVENTI NATURA DI PARTITE DI GIRO							
		A) ENTRATA CONTO TERZI							
72201	450	SOMME VERSATE DAGLI UTENTI E DAGLI ESATTORI IN CONTO ESERCIZIO SEGUENTE	1200000000		1200000000	13294765837		13294765837	+ 1294765837
72202	460	DEPOSITI CAUZIONALI	1000000000		1000000000	837675629		837675629	- 152326391
72203	470	DEPOSITI DI SPESE CONFRATERNALI DA PARTE DELLE RITTE APPALTATRICI	500000000		500000000	1649666261		1649666261	+ 1149666261
		DA RIPORTARE	1550000000		1550000000	15782087737		15782087737	+ 2282087737

XI LEGISLATURA - DISEGNI DI LEGGE E RELAZIONI - DOCUMENTI

ENTRATA		RENDICONTO FINANZIARIO GENERALE				GESTIONE DI CASSA		ANNO 1988
		GESTIONE DEI RISCHI ATTIVI						
NUMERI	RISCHII	DA RISCHIARE	TOTALI	VARIAZIONI	PREVISIONI	RISCOSSIONI	DIFF. PREVIS.	TOT. RISCHII FIN. ENTR.
								1000000000
								1000000000
								1000000000
								1000000000
2679614		2679614	2679614		1200000000 1000000000	13294765837 837675609	+ 1294765837 - 162324391	2679614
					500000000	1649546261	+ 1149666261	
2679614		2679614	2679614		1350000000	15782387707	+ 2282087707	2679614

XI LEGISLATURA - DISEGNI DI LEGGE E RELAZIONI - DOCUMENTI

ENTRATA		RENDICONTO FINANZIARIO GENERALE						ANNO 1988	
C/C	CAP	DENOMINAZIONE	PREVISIONI		S O M M E A C C E R T A T E			DIFF. PREVIS.	
			INIZIALI	VARIANZE	DEFINITIVE	RISCOSE	DA RISCOUERE		TOT. ACCERT.
		RIPORTO	1350000000		1350000000	1578208707		1578208707	+ 2252087707
72234	483	ENTRATE DIVERSE DA IMPUTARE DEFINITIVAMENTE AI VARI CAPITOLO A SEGUITO DI PIU' ESATTE ACCERTAMENTI	1500000000		1500000000	7172060267		7172060267	- 7827939733
72235	490	RECUPERO DI SOMME PAGATE PER CONTO DI TERZI E DA QUESTI RIMBORSATE	2000000000		2000000000	1932421249	2184907041	4117328290	+ 2117328290
72236	500	AMMONTARE IMPOSTA VALORE AGGIUNTO	2800000000		2800000000	2459652961	5245827393	7705483354	+ 4905480354
72237	510	RITENUTE ERARIALI SUGLI ASSENNI E SULLI COMPENZI DEGLI AMMINISTRATORI E DEL PERSONALE	1000000000		1000000000	1167679300		1167679300	+ 1676793000
72238	520	CONTRIBUTI ASSICURATIVI DA VERSARE AL FONDO AGEVAMENTO PENSIONI	1500000000		1500000000	1698218145		1698218145	+ 952181458
72239	530	CONTRIBUTI ASSISTENZIALI DA VERSARE PER ASSISTENZA MALATTIA AI DIPENDENTI	5300000000		5300000000	5927627117		5927627117	- 372372883
72210	540	CONTRIBUTI SOCIALI DA VERSARE ALLA GESTIONE CASE LAVORATORI	9500000000		5500000000	582085518		582085518	+ 32085518
72211	550	AMMONTARE AGGI ESATTO RIALI	1000000000		1000000000	11296913438		11296913438	+ 1296913438
		3) FONDI PREVID. PERS.							
72212	560A	TRATTAMENTO DI PREVIDENZA DI CUI ALL'ART. 72 DEL REG. ORG. 25/01/1951 N. 10665	5000000000	+ 2500000000	7500000000	7623748224		7623748224	+ 123748224
		DA RIPORTARE	13550000000	+ 2500000000	105350000000	133572447588	54643180983	158215628563	+ 49355628563

XI LEGISLATURA - DISEGNI DI LEGGE E RELAZIONI - DOCUMENTI

EMIRATA		RENDICONTO FINANZIARIO GENERALE				ANNO 1988			
GESTIONE DEI RESIDUI		ATTIVI		PASSIVI		GESTIONE DI CASSA		TOT. RESIDUI FINE ESERC.	
RESIDUI	RISORSE	DA RISCOVERE	TOTALI	VARIAZIONI	PREVISIONI	RISORSE	DIFF. PREVIS.		
2679514		2679614	2679614		1350000000	15782387707	+	2282037707	2679614
					1500000000	7172363267	-	7827939733	
2842701375	333362755	2509338611	2842701375		3000000000	2265784017	-	734215983	4694245652
14928498745	627396995	16500889905	14928286903	- 211842	2800000000	25323925605	-	2976073392	56959153844
					1000000000	11676793000	+	1576793000	
					1600000000	16982181455	+	782131455	
					630000000	5927527117	-	372372853	
					550000000	582385515	+	32035515	
					1000000000	11294913435	+	1296913435	
102614195		102614195	102614195		750000000	7623748224	+	123748224	102614195
17876493936	763769756	17115522328	17876282094	- 211842	10985000000	104333207354	-	5516792644	71758733105

XI LEGISLATURA - DISEGNI DI LEGGE E RELAZIONI - DOCUMENTI

ENTRATA		RENDICONTO FINANZIARIO GENERALE						ANNO 1988	
		GESTIONE DI COMPETENZA							
ANNO	CAP	DENOMINAZIONE	PREVISIONI			S O M M E A C C E R T A T E			DIFF. PREVIS.
			INIZIALI	PARIAZIONI	DEFINITIVE	RISCOSE	DA RISCOUTERE	TOT. ACCERT.	
		RIPORTO	10635000000	2500000000	10885000000	10357247588	5663180983	158215628568	+ 49355628568
72212	5609	TRATTAMENTO DI PREVIDENZA DI CUI ALL'ART. 75 DEL REG. ORG. 29/11/1961 N. 10658	5000000000	1000000000	6000000000	5425217748	155794475	5639012223	- 390987777
72212	5600	FONDO ACCANTONAMENTO CONTI INDIVIDUALI DI CUI ALL'ART. 92							
72212	5600	FONDO ACCANTONAMENTO CONTI INDIVIDUALI DI CUI ALL'ART. 75							
		C) GESTIONE EDILIZIA							
72213	570A	QUOTE DI MANUTENZIONE E GESTIONE DOVUTE DAGLI ASSEGNATARI	900000		900000				- 900000
72213	5709	ENTRATE EVENTUALI	10000000		10000000		999883	999883	- 9000120
72213	5700	CONCORSO STATO PER LA COSTRUZIONE CASE ECONOMICHE DI CUI AL R.P.R. N. 1560 DEL 13/12/1947							
72213	5700	CONCORSO STATO PER LA COSTRUZIONE CASE ECONOMICHE DI CUI ALLA LEGGE 2/7/1949 N. 405							
72213	570E	RICAVO MUTUO CASSA DD.PP. PER COSTRUZIONE CASE ECONOMICHE DI CUI AL BLP DEL 13/12/1947 N. 1560							
72213	570F	RICAVO MUTUO CASSA DD.PP. PER COSTRUZIONE CASE ECONOMICHE DI CUI ALLA LEGGE 02/07/1949 N. 408							
		DA RIPORTARE	11136000000	3500000000	11486000000	108995665336	56829975335	153825640671	+ 48954740671

XI LEGISLATURA - DISEGNI DI LEGGE E RELAZIONI - DOCUMENTI

ENTRATA		RENDICONTO FINANZIARIO GENERALE				ANNO 1988		
GESTIONE DEI RENDICI		ATTIVI		GESTIONE DI CASSA			ULT. RESIDUO FINE ESERC.	
RENDICI	RISCISSI	DA RISCOSTERE	TOTALI	VARIAZIONI	PREVISIONI	RISCOSTANTI	DIFF. PREVIS.	
17876493736	753759755	17115522328	17876282094	- 211842	10985000000	106333207354	- 5516792646	7175873308
					600000000	5423217748	- 576782252	185794475
					500000000		- 500000000	
1662528		1662528	1662528		10000000		- 10000000	1552528 799883
40307550		40307550	40307550					40307550
17918464014	753759755	17157492628	17918232172	- 211842	116360000000	109756425102	- 6603574898	71987657741

XI LEGISLATURA - DISEGNI DI LEGGE E RELAZIONI - DOCUMENTI

ENTRATA		RENDICONTO FINANZIARIO GENERALE						ANNO 1988	
UNIV.	CAP.	DENOMINAZIONE	PREVISIONI			S O B S T A N Z I A C C E R T A T E			DIFF. PREVIS.
			INIZIALI	VARIANZI	DEFINITIVE	RISCOSSE	DA RISCOUERE	TOT. ACCERT.	
		RIPORTO	111543900000	+ 3500000000	116860900000	108995665336	54829975335	163825660671	+ 48954740671
72213	5706	QUOTE DI RISCATTO DOMU TE DAGLI ASSEGNATARI	800000		800000				- 800000
72213	570H	FONDO ACCANTONAMENTO AN MORTAMENTO M.T.J.I.	9700000		9700000				- 9700000
TOTALE CATEGORIA 22			111371630000	+ 3500000000	116871400000	108995665336	54829975335	163825660671	+ 48954240671
TOTALE TITOLO 07			111371630000	+ 3500000000	116871400000	108995665336	54829975335	163825660671	+ 48954240671
TOTALE TITOLO 01									
TOTALE TITOLO 02			16180000000	+ 16000000000	32180000000	5119137505		5119137505	- 27040862495
TOTALE TITOLO 03			31767100000	+ 22470000000	54237100000	182742388928	143040096795	325782485724	- 14558514276
TOTALE TITOLO 04			100000000		100000000	21841700	9805000	31846700	+ 21846700
TOTALE TITOLO 05			34117000000	+ 91650000000	43282000000	96053119425	53119456453	159182575875	- 273637424125
TOTALE TITOLO 06									
TOTALE TITOLO 07			111371400000	+ 3500000000	116871400000	108995665336	54829975335	163825660671	+ 48954240671
TOTALE GENERALE 00			785402100000	+ 133620000000	920022400000	372942752895	2709993333587	653941498471	- 256080913525

XI LEGISLATURA - DISEGNI DI LEGGE E RELAZIONI - DOCUMENTI

RENDICONTO FINANZIARIO GENERALE									
ENTRATA	GESTIONE DEI RISCHI ATTIVI					GESTIONE DI CASSA			TOT. RISCHI PER ESERC.
RESIDUI	RISORSE	DA RISCHIERE	TOTALI	VARIAZIONI	PREVISIONI	RISCONTI	DIFF. PREVIS.		
17918464314	763759768	17157492606	17918252172	- 211842	116360000000	109756625102	- 6603574898		71987657761
					10000000		- 10000000		
17918464014	760759768	17157492606	17918252172	- 211842	116370000000	109756625102	- 6613574898		71987657761
17918464314	760759768	17157492606	17918252172	- 211842	116370000000	109756625102	- 6613574898		71987657761
134495266772	119841945738	14550967234	134492912974	- 2353803	39660000000	5119137505	- 36540862495		157691264031
144530819		144533819	144530819		340141000000	302584334667	- 3755665333		154335817
450081536534	245973522390	203566263392	449519762770	- 561773834	435910000000	21841200	+ 21841700		25656596862
						342336541805	- 93973358195		1000000000
17918464314	760759768	17157492606	17918252172	- 211842	116370000000	109756625102	- 6613574898		71987657761
602639798214	366576227834	235499233831	602075438733	- 566339479	932081000000	759519380779	- 172562619221		506498564431

XI LEGISLATURA - DISEGNI DI LEGGE E RELAZIONI - DOCUMENTI

SPESA		RENDICONTO FINANZIARIO GENERALE				ANNO 1988			
C/C	TAP	DENOMINAZIONE	PREVISIONI		DEFINITIVA	S O M M E I M P E S A T E			DIFF. PREVIS.
			INIZIALI	VARIANZE		PAGATE	DA PAGARE	TOT. IMPEG.	
		TITOLO 01							
		SPESA CORRENTI							
		CATEGORIA 01							
		SPESA PER GLI ORGANI DELL'ENTE							
10101	010	SPESA PER AMMINISTRATORI E REVISORI:							
10101	010A	COMPENSI, INDENNITA' E RIMBORSI ALLA PRESIDENZA	150000000		150000000	125359575	17730367	143019943	- 6910057
10101	010B	COMPENSI, INDENNITA' E RIMBORSI AI COMPONENTI GLI ORGANI COLLEGIALI DI AMMINISTRAZIONE	65000000		65000000	63737598	788360	64525938	- 676062
10101	010C	COMPENSI, INDENNITA' E RIMBORSI AI COMPONENTI IL COLLEGIO DEI REVISORI AL DELEGATO DELLA CORTE DEI CONTI	55000000		55000000	25419659	3137377	28557036	- 6442964
10102	020	TRATTAMENTO ECONOMICO AL DIRETTORE GENERALE	100000000		100000000	51878954		51878954	- 48121046
		TOTALE CATEGORIA 01	350000000		350000000	246395787	21656084	268051871	- 61948129
		CATEGORIA 02							
		ONERI PER IL PERSONALE IN ATTIVITA' DI SERVIZIO							
		DA RIPORTARE							

XI LEGISLATURA - DISEGNI DI LEGGE E RELAZIONI - DOCUMENTI

SPESA									
RENDICONTO FINANZIARIO GENERALE									
ANNO 1958									
GESTIONE DEI PASSIVI					GESTIONE DI CASSA				
RESOLU	PAGATE	DA PAGARE	TOTALI	VARIAZIONI	PREVISIONI	PAGAMENTI	DIFF. PREVIS.	TOT. RESOLU FINE ESERC.	
9169955	9169955		9169965		15000000	13452954	-	15470459	17730367
9713144	9713144		9713144		45000000	53450742	+	8450742	788340
					35000000	25419659	-	9580341	3137377
					100000000	51575954	-	48121046	
18883109	18883109		18883109		330000000	255278895	-	64721104	21556084

XI LEGISLATURA - DISEGNI DI LEGGE E RELAZIONI - DOCUMENTI

SPESA		RENDICONTO FINANZIARIO GENERALE			ANNO 1988			DESTINAZIONE DI COMPETENZA	
CODICE	CAP	DENOMINAZIONE	PREVISIONI			S O M M E I M P E R M A T E			DIFF. PREVIS.
			INIZIALI	MODIFICAZIONI	DEFINITIVE	PAGATE	DA PAGARE	TOT. IMPER.	
		RIPORTO							
10201	030A	STIPENDI ED ALTRI ASSE SNI FISSI AL PERSONALE DI RUOLO	5333330000		5330000000	48678025183		48678025183	- 1321974817
10201	030B	STIPENDI ED ALTRI ASSE SNI FISSI AL PERSONALE VOM DI RUOLO	46333000		66000000	46667373		46667373	- 1532927
10202	040	STIPENDI ED ALTRI ASSE SNI FISSI AL PERSONALE STRAORDINARIO	5033330000	- 2000000000	3200000000	2677563885		2677563885	- 522456115
10203	050	COMPENSI PER LAVORO STRAORD. AL PERSONALE	5233330000	- 9000000000	6300000000	3537937523	792062477	6300000000	
10203	051	COMPENSI INCENTIVANTI LA PRODUTTIVITA' AL PER SONALE	1813330000	- 9000000000	2780000000	2083270965	696729032	2780000000	
10203	052	COMPENSI PER LAVORO STRAORD. ED INCENTIVANTI LA PRODUTTIVITA' PER DI RIGENTI	3033330000		3000000000	283569935	13583224	297153162	- 2846838
10203	053	INDENNITA' DI CUI AL L'ART. 23 DEL D.P.R. 3/5/57 V. 267	2033330000		2000000000		200000000	2033330000	
10204	060	INDENNITA' E RIMBORSO SPESE DI TRASPORTO PER MISSIONI ED INDENNITA' PER TRASFERIMENTI	2833330000	- 9000000000	3700000000	3319857755	330142236	3700000000	
10205	070	ONERI PREVIDENZIALI ED ASSISTENZIALI A CARICO DELL'ENTE	5633330000		5600000000	5215835531		5215835531	- 354164499
10205	070A	ASSISTENZIALI	4233330000		4200000000	11235202663		11235202663	- 864797337
10205	070B	PREVIDENZIALI	1400000000		1400000000	4000000000		4000000000	
		DA RIPORTARE	93126330000	- 11000000000	82326000000	76855710533	2052516967	78948227467	- 307772533

XI LEGISLATURA - DISEGNI DI LEGGE E RELAZIONI - DOCUMENTI

SPESA		RENDICONTO FINANZIARIO GENERALE				AMMO 1988			
GESTIONE DEI RESIDUI PASSIVI				GESTIONE DI CASSA				TOT. RESIDUI FINE ESERC.	
RESIDUI	PAGATE	DA PAGARE	TOTALI	VARIAZIONI	PREVISIONI	PAGAMENTI	DIFF. PREVIS.		
1160441510	1160441510		1160441510		5175000000	4983866669	-	1911533307	
					66000000	66667073	-	1532927	
					3000000000	2477543885	-	522656115	
614263654	614263654		614263654		6300000000	6122201177	-	177798823	292362477
701308793	698309035		698309035	- 2999258	2760000000	2781580003	+	21580033	696729032
7872592				- 7872592	300000000	283569933	-	16430062	13583224
					400000000		-	40000000	200000000
100391457	94855241		94855241	- 5536214	3700000000	3414713007	-	285286993	380142234
240000000	240000000		240000000		5600000000	565535501	-	144154499	
513000000	513000000		513000000		1210000000	11765202663	-	331797337	
3337278000	3320869440		3320869440	- 16408569	5395600000	8018557994	-	3769420060	2082516967

XI LEGISLATURA - DISEGNI DI LEGGE E RELAZIONI - DOCUMENTI

SPESA		RENDICONTO FINANZIARIO GENERALE					ANNO 1988		GESTIONE DI COMPETENZA	
CAPIT.	TAF	DENOMINAZIONE	PRIDALI	PREVISIONI VARIAZIONI	DEFINITE	S O N O I M P E S A T E		DIFF. PREVIS.		
						PAGATE	DA PAGARE	TOT. IMPES.		
10235	0700	REPORTO SOCIALI	8312300000 400000000	- 1100000000	82026000000 400000000	7685710500 353226894	2032516967	7898227467 363226894	- 307772533 36775106	
10236	0800	ALTRI ONERI SOCIALI A CARICO DELL'ENTE								
10236	080A	FONDI INTEGRATIVI PREVIDENZA	2300000000		2300000000	2258401510		2268431510	- 5198490	
10236	080B	ASSICURAZIONI INFORTUNI	1400000000		1400000000	1176134900		1176134900	- 223865100	
10237	0900	ACCANTONAMENTO INDENNITA' DI ANZIANITA'	3500000000		3500000000	3486880990	15119010	3500000000		
10238	1000	CORSI PER IL PERSONALE INDETTI DALL'E.A.A.P. E DA ALTRE ISTITUZIONI	1000000000		1000000000				- 100000000	
TOTALE CATEGORIA 32			9082400000	- 1100000000	89726000000	54158352794	2037635977	86255988771	- 3470311229	
CATEGORIA 33 ONERI PER IL PERSONALE IN QUIESCENZA										
10301	1100	ACCANTONAMENTO FONDO INTEGRATIVO DI PREVIDENZA	3500000000	+ 2500000000	6000000000	5267212727	752787273	6000000000		
10302	1200	INTEGRAZIONE IRATTAMENTO PENSIONISTICO EX COM PATENTI	800000000		800000000	694579625		694579625	- 105420375	
TOTALE CATEGORIA 33			4300000000	+ 2500000000	6800000000	5961792352	752787273	6694579625	- 105420375	
CATEGORIA 04 SPESA PER L'ACQUISTO DI BENI DI CONSUMO E DI SERVIZI										
DA RIPORTARE										

XI LEGISLATURA - DISEGNI DI LEGGE E RELAZIONI - DOCUMENTI

SPESA		RENDICONTO FINANZIARIO GENERALE				ANNO 1958		GESTIONE DI CASSA	
GESTIONE DEI RESIDUI PASSIVI		PASSIVI		ATTIVI		GESTIONE DI CASSA		RESIDUI	
RENDITA	PASSE	DA PAGARE	TOTALE	VARIAZIONI	PREVISIONI	PAGAMENTI	DIFF. PREVIS.	INIZIO ESERC.	FINE ESERC.
3337278339	3323869442		3323869440	- 15438569	8395600000	80194579943	- 3769620057	2382516967	
18000000	18000000		18000000		400000000	381226894	- 18775105		
48000000	48000000		48000000		2300000000	2315401510	+ 16401510		
532389500	334132562		334132562	- 198238935	1400000000	1513265465	+ 110255465		
974996000	974996000		974996000		4900000000	4459375995	- 440123004	15119010	
					100000000		- 100000000		
4910643515	4595995011		4695995011	- 214547504	93056000000	88958343805	- 4201651195	2397555977	
713024715	713024715		713024715		6600000000	5960237442	- 639762558	752787273	
					800000000	694579625	- 105420375		
713024715	713024715		713024715		7400000000	5654817067	- 745182933	752787273	

XI LEGISLATURA - DISEGNI DI LEGGE E RELAZIONI - DOCUMENTI

SPESA		RENDICONTO FINANZIARIO GENERALE					ANNO 1988		
CODICE	CAP	DENOMINAZIONE	PREVISIONI		DEFINITE	S O M M E I M P E S A T E			DIFF. PREV.
			INIZIALI	VARIABILI		PAGATE	DA PAGARE	TOT. IMPES.	
10431	133	RIPORTO FITTO LOCALI	1033000000	+ 618000000	1618000000	985775388	4911503	993686883	- 627313112
10432	140A	MANTENZIONE ED ABATTA- MENTO LOCALI	703300000	+ 250000000	950000000	535938832	270110513	825069342	- 123950658
10432	143B	MANTENZIONE PALAZZO DELL'ENTE IN FORBIA	130300000		100000000	59486825	39500003	98986825	- 1013185
10433	150	ILLUMINAZIONE, RISCALDA- MENTO E PULIZIA LOCALI	2203000000		2200000000	1575161212	615100079	1993261291	- 209738709
10434	160	ACQUISTO STAMPATI, OGGET- TI DI CANCELLERIA, MA- RCE DI UFFICIO E FACCE VIAGGIO	553300000	- 500000000	500000000	352403054	126954967	489358033	- 10641967
10435	170	MANTENZIONE MOBILIA, STRUMENTI GEOMETRICI, MAC- CHINE PER UFFICIO E FAC- CHINAGGIO	173300000	+ 500000000	2200000000	127518628	78566154	205084782	- 13915218
10436	180	SPESE PER PUBBLICAZIONI E ACQUISTO LIBRI							
10436	183A	ACQUISTO PUBBLICAZIONI SCIENTIFICHE E TECNICHE	13000000		10000000	9525914	403653	9929564	- 70436
10436	183B	ACQUISTO QUOTIDIANI E PUBBLICAZIONI VARIE SUL- L'ATTIVITA' DELL'ENTE	25000000		25000000	23635179	500503	24135682	- 864301
10436	183C	SPESE PUBBLICAZIONE SA- RE D'APPALTO	300000000		300000000	158572650	6394253	164966903	- 135033100
10436	183D	SPESE PER PUBBLICITA'		+ 150000000	150000000				- 150000000
10437	190	ACQUISTO VESTIARIO E DI VISE	183300000		180000000	62887300	54349003	97236303	- 82764000
10438	200	SPESE POSTALI, TELEGRAFI- CHE E TELEFONICHE	1253000000		1250000000	891559480		891559480	- 558440520
		DA RIPORTARE	5653000000	+ 1018000000	7503000000	4772464172	1016790612	5789254784	- 1713745278

XI LEGISLATURA - DISEGNI DI LEGGE E RELAZIONI - DOCUMENTI

SPESA									
REMIANCONTO FINANZIARIO GENERALE					ANNO 1988				
GESTIONE DEI RESIDUI PASSIVI			GESTIONE DI CASSA						
RESIDUI	PAGARE	DA PAGARE	TOTALI	VARIAZIONI	PREVISIONI	PAGAMENTI	DIFF. PREVIS.	TOT. RESIDUI FIN. ESERC.	
9702500	4303500	5632000	9702500		1618000000	990375889	-	627924112	10313500
43565760	34298399	8000000	42298399	- 1267365	950000000	570237227	-	379762773	298110512
68614552	58872634	9441918	68514552	- 100000	1000000000	118359439	+	18359439	49141918
445700523	297536952	89157750	386694702	- 59005821	2100000000	1872598166	-	227301834	506257829
72289047	67860646	3455650	71316296	- 972750	500000000	630261708	-	69736292	130610617
50610145	34097863	2181132	36278995	- 14331150	2200000000	161515491	-	58383509	80747285
627010	627010		627010		10000000	10152924	+	152924	623650
96000	96000		96000		25000000	23731199	-	1268801	500500
53190000	53190000		53190000		300000000	211762650	-	88237350	6394250
					1500000000		-	1500000000	
66076000	64950000		64950000	- 1128000	1800000000	107837000	-	72163000	54549000
1130197	1130197		1130197		1250000000	892589677	-	357310323	
811603734	616950199	117838450	736798645	- 76800089	7403000000	5389424367	-	2013575633	1134629062

XI LEGISLATURA - DISEGNI DI LEGGE E RELAZIONI - DOCUMENTI

SPESA		RENDICONTO FINANZIARIO GENERALE					ANNO 1988		
C/C	C/P	DENOMINAZIONE	PREVISIONI		DEFINITIVE	S O V R E I M P E S A T E			DIFF. PREVIS.
			PRELIMI.	VARIAZIONI		PAGATE	DA PAGARE	TOT. IMPER.	
		RIPORTO	645333000	+ 1015000000	7533000000	4772464172	1016790612	578254786	- 1713745216
10409	210	SPESE PER IL SERVIZIO TRASPORTI							
10409	210A	PER MANUTENZIONE AUTO VEICOLI	450000000		450000000	197734585	72708948	270463533	- 179556467
10409	210B	PER ACQUISTO LUBRIFICANTI E CARBURANTI	1350000000		1350000000	830622156	116332605	946954761	- 403045239
10409	210C	SPESE VARIE, VOLI TASSE CIRCOLAZIONE ECC.	1600000000		1600000000	30421910	5417119	85819029	- 74160971
10410	220	SPESE PER IL SERVIZIO SANITARIO	250000000		250000000	15479456	900000	14379466	- 8620534
10411	230	SPESE PER ESERCIZIO SISTEMA INFORMATIVO	650000000		650000000	255111291	132341914	397453205	- 252546795
10411	230B	SPESE PER LA MECCANIZZAZIONE DEI SERVIZI	1000000000	- 597558000	402442000	6250000	23070000	29320000	- 373122000
10412	240	SPESE DI RAPPRESENTANZA E OSPITALITA'	200000000		200000000	18788939		18788939	- 1211061
10413	250	SPESE E COMPENSI PER COMMISSIONI D'ESAME E DI STUDIO	400000000		400000000	277448509	34236940	311655449	- 88314551
10414	260	PREMI DI ASSICURAZIONE	1500000000		1600000000	100171962		100171962	- 59828038
10415	270	SPESE PER LITI ED ARBITRAGGI	300000000	+ 200000000	500000000	449598325	29633653	499231979	- 768021
10416	280	SPESE DI STUDI, IMPAGINI, PROGRAMMI E CONSULENZE	210000000		210000000	21745000	14755000	36500000	- 173500000
10417	290	SPESE PER L'ORGANIZZAZIONE E LA PARTECIPAZIONE A CONVEGNI, CONGRESSI, MOSTRE ED ALTRE MANIFESTAZIONI							
		DA RIPORTARE	1121000000	+ 620442000	11830442000	7055836314	1446186791	8502023107	- 3328618893

XI LEGISLATURA - DISEGNI DI LEGGE E RELAZIONI - DOCUMENTI

SPESA		RENTICONTO FINANZIARIO GENERALE				ANNO 1988		
		GESTIONE DEI RESIDUI PASSIVI				GESTIONE DI CASSA		
RESIDUI	PAGATE	DA PAGARE	TOTALI	VARIAZIONI	PREVISIONI	PAGAMENTI	DIF. PREV.	TOT. RESIDUI FINE ESERC.
811603734	515963195	117838652	736798643	- 76805089	7403000000	5389426367	- 2013576633	1134629062
59076863	59076863		59076863		450000000	256311463	- 193188532	72708949
107829869	107829869		107829869		1350000000	938452025	- 411567975	116332605
10542954	10542954		10542954		1400000000	40964866	- 69034134	5447119
7194325	7193875		7183875	- 10450	25000000	22663361	- 2336659	900000
88323462	39973818	47697332	87671150	- 652312	650000000	305085109	- 344914891	180039246
514000000	385500000	128500000	514000000		852442000	391750000	- 460692000	151570000
					200000000	18788939	- 1211061	
765780	613920		613920	- 151860	400000000	278062429	- 121937571	34256940
					1600000000	100171962	- 59826038	
1988988	1988988		1988988		500000000	471587316	- 28412684	29553653
27790000	19655000	4845000	24500000	- 3290000	2000000000	41403000	- 158600000	19600000
1629115977	1249325654	298393782	1548206266	- 80909711	12170442000	8323161800	- 3865280200	1745267573

XI LEGISLATURA - DISEGNI DI LEGGE E RELAZIONI - DOCUMENTI

SPESA		BILANCIO FINANZIARIO GENERALE				ANNO 1988			
CODICE	CAP	DENOMINAZIONE	PREVISIONI		S O U R S E I M P E S A T E			DIFF. PREVIS.	
			INIZIALI	VARIABILI	DEFINITIVE	PARATE	DA PARARE		TOT. IMPES.
		RIPORTO	1221000000	620442000	11830442000	7055836316	1466186791	8522023107	3328418893
10417	290A	PARTECIPAZIONE A MANIFESTAZIONI FIERISTICHE	13333000		100000000	99859125		99859125	140875
10417	290B	PER ORGANIZZAZIONE E PARTECIPAZIONE CONVEGNI DI PERTINENZA DELL'ENTE	53330000		500000000	2110000		2110000	47890000
10417	290C	PER SPESE PRORZIONALI SULL'ATTIVITA' DELL'ENTE	333330000	150000000	150000000	56758500	28350000	86938500	45091500
TOTALE CATEGORIA 26			1765330000	670442000	12130442000	7214563941	1476336791	8618930732	3461541288
CATEGORIA 25									
CATEGORIA 25									
CATEGORIA 25									
CATEGORIA 25									
10501	300	SPESA PER IL SERVIZIO DI VIGILANZA IGIENICA E LABORATORIO BATTERIOLOGICO	100000000		100000000	50171536	39921099	90092635	9907365
10502	310	SPESA E LAVORI PER L'ESERCIZIO E LA MANUTENZIONE DEGLI ACQUEDOTTI	3000000000	2084000000	32384000000	20113025486	11520001311	31633026797	453973203
10502	3103	SPESA PER ENERGIA ELETTRICA E COMBUSTIBILE	2000000000		24000000000	13735431225	10273808349	23979239574	20760426
10503	320	SPESA PER PROGETTAZIONE LAVORI							
10503	320A	COMPENSI A LIBERI PROF. E A COMMISSIONI PER STUDI, PROGETTI E CONS. LAVORI FINANZ. AGENSJD L.64/85 ED EX CASVEZ							
DA RIPORTARE			5613300000	2084000000	56184000000	33855628247	21853730759	55699559006	484640998

XI LEGISLATURA - DISEGNI DI LEGGE E RELAZIONI - DOCUMENTI

RENDICONTO FINANZIARIO GENERALE ANNO 1988									
SPESA	GESTIONE DEI RESIDUI PASSIVI				GESTIONE DI CASSA				
RESIDUI	PAGATE	DA PAGARE	TOTALI	VARIAZIONI	PREVISIONI	PAGAMENTI	DIFF. PREVIS.	TOT. RESIDUI FINE ESERC.	
1629115977	1249325454	298880782	1548206246	- 80909711	12170442000	8325161803	- 3865280203	1745067573	
938390	67423	873967	938390		100000000	99225563	- 73432	870967	
640000	640000		640000		50000000	2750000	- 47250000		
					150000000	56755500	- 93244500	28150000	
1630694357	1250032907	299751743	1549784650	- 80909711	12470442000	8464595843	- 4005845152	1774388543	
40727050	1730734	23419713	40727050		100000000	57478875	- 32521124	63340839	
16314452707	9211933517	4475579680	13687613495	- 2626839208	32084000000	29321759305	- 2762040695	15995580991	
21798683521	21186412797	412270724	21798683521		28000000000	34891544022	+ 6891544022	10886079073	
69338000	49810000	19528000	59338000			49810000	+ 49810000	19528000	
38223201278	30455463954	5130875114	35596362070	- 2626839208	60144000000	64331092203	+ 4147092203	24964628873	

XI LEGISLATURA - DISEGNI DI LEGGE E RELAZIONI - DOCUMENTI

SPESA		RENDICONTO FINANZIARIO GENERALE					ANNO 1958			
C.A.P.	C.A.P.	DESCRIZIONE	INDAGI	PREVISIONI VARIABILI	DELLATIVE	S O M M E I N P E R M A T E			DIFF. PREVIS.	
						PAGATE	DA PAGARE	TOT. IMPES.		
		RIPORTO	5610000000	2084000000	56184000000	53855628247	21833730759	55699339306	-	484640994
10503	3209	COMPENSI PER PROGETTAZ. E COLLAUDO LAVORI FINANZIATI DA LEGGI SPECIALI IN C/COMUNE	250000000	50000000	300000000	238084047	10500000	248584047	-	51415953
10503	3200	COMPENSI PER PROGETTAZ. DIREZ. LAVORI E COMMISS. COSTRUZ. IMP. INTERCOM. E DISINQUINAM. SOLO DI TARANTO A CAR. REGIONE	700000000		700000000	1791118712	519498613	2312017325	-	469182675
10503	3200	SPESA PER PROCEDURE ESPROPRIATIVE CONNESSE AD OPERE FINANZIATE DAL LA CASMEZ D LEGGI SPECIALI	750000000		750000000	42294787	278768903	321053587	-	428936313
10504	321	INTERESSI PER RITARDATI PAGAMENTI LAVORI FINANZIATI DA LEGGI SPECIALI	500000000		500000000	293675356	12062872	305738256	-	194261744
10504	330	SPESA PER IL RISARCIMENTO DANNI PRODOTTI DA LAVORI E DAL FUNZIONAMENTO DELLE OPERE	1100000000	500000000	1600000000	1451234251	148305483	1599539731	-	460269
10505	340	SPESA CENSIMENTO UTENZE DI FOGNA								
10506	350	SPESA E LAVORI PER L'ESERCIZIO E LA MANUTENZIONE DELLE RETI E DEGLI IMPIANTI DI FOGNATURA	5800000000	550000000	5745000000	42038350721	15330964512	57369315233	-	80684767
10506	350B	SPESA PER ENERGIA ELETTRICA E COMBUSTIBILE	1100000000		1100000000	4246094368	6753905632	1100000000		
10507	360	CORRISPETTIVO DEI CONSUMI DI ACQUA PER I PIZZETTI DI LAVABO E PER GLI IMPIANTI DI FOGNATURA	1000000000		1000000000	638847930		638847930	-	361152070
		DA RIPORTARE	13368000000	2084000000	13376400000	84605328449	44897936765	129493265215	-	6270734785

XI LEGISLATURA - DISEGNI DI LEGGE E RELAZIONI - DOCUMENTI

SPESA		RENDICONTO FINANZIARIO GENERALE				ANNO 1988		
		GESTIONE DEI RISORSE PASSIVE				GESTIONE DI CARICA		
MONETA	PASSIVE	RA. PASSIVE	TOTALI	VARIAZIONI	PREVISIONI	PAGAMENTI	DIFF. PREVIS.	TOT. REALI FIN. EMEN.
3822320127	3046546395	5130398114	3559636207	- 2625539238	6018400000	64331392203	+ 4147092238	26964528873
4505635	3992957		3892957	- 6126481	270000000	277313623	+ 7013623	10530000
2487267456	771134403	1715877259	2487011662	- 255794	800000000	2562253115	- 543776885	2235575872
636684572	73183522	563502972	636684592		1000000000	115478407	- 884521593	842269872
32994257	32994257		32994257		500000000	325567653	- 173330347	12352873
110582954	79118158	31466788	110582954		1600000000	1533352419	- 69647581	179770265
2500524361		2500524361	2500524361					2500524361
13835365237	10602808644	2394035308	12996813952	- 838551285	57450000000	52641159365	- 4508840635	17724959820
9001439835	8568066774	433373061	9001439835		14000000000	12814161142	- 1185838858	7187278693
					1000000000	638847932	- 361152072	
66873116034	50651699429	12769643861	63401343266	- 3471772768	144004000000	135237027854	- 8766972146	57657580627

XI LEGISLATURA - DISEGNI DI LEGGE E RELAZIONI - DOCUMENTI

SPESA		RENDICONTO FINANZIARIO GENERALE				ANNO 1968			
CLASSICA	CAP.	DENOMINAZIONE	PREVISIONI			SOMME IMPEGNATE			DIFF. PREVIA
			INIZIALI	VARIAZIONI	DEFINITIVE	PAGATE	DA PAGARE	TOT. IMPEG.	
		RIPORTO	13360000000	+ 2084000000	13574400000	84605328669	44857936765	129493255215	- 6270736785
10508	370	SPESE E LAVORI PER LA COSTRUZIONE DERIVAZIONE TRASVERSALI D'ACQUA E FORNA	1800000000		1800000000	16262611826	3727388176	17930000000	- 50000000
10509	380	SPESE E LAVORI PER LA COSTRUZIONE TRONCHI DI ACQUA E FORNA	1600000000		1600000000	6775766692	2074000125	6869766817	- 9130253183
10510	390	SPESE PER FORNITORE MATERIALI							
10510	390A	PER L'ESERCIZIO E LA MANUTENZIONE DEGLI ACQUE DOTTI	2000000000		2000000000	732821091	554572065	1287393137	- 712606863
10510	390B	PER L'ESERCIZIO E LA MANUTENZIONE DELLE RETI E DEGLI IMPIANTI DI FORNITURA	600000000		600000000	104261308	95553667	189814955	- 410185065
10510	390C	PER LA COSTRUZIONE DERIVAZIONI TRASVERSALI D'ACQUA E FORNA	1400000000	+ 1000000000	1500000000	5515746335	7254405081	12770149916	- 2229850084
10510	390D	PER LA COSTRUZIONE TRONCHI DI ACQUA E FORNA	950000000	- 1000000000	750000000	2873164067	320618101	6113782168	- 1386217832
10510	391	SPESE PER LA CONDIZIONE IMPIANTO POTABILIZZAZIONE SINNI	950000000	+ 3500000000	1200000000	9544651954	2455348065	12000000000	
10510	392	SPESE PER LA CONDIZIONE IMPIANTO POTABILIZZAZIONE CANASTRA	700000000		700000000	5290519842	1709480158	7000000000	
10511	393	SPESE PER L'UTILIZZAZIONE POZZI AD INTEGRAZIONE DELLE DISPONIBILITA' IDRICHE		+ 1600000000	1600000000	5117293835	1843670	5119137505	- 10880862495
		DA RIPORTARE	23528000000	+ 21584000000	22996400000	132802143899	55991145816	198793289713	- 31070710289

XI LEGISLATURA - DISEGNI DI LEGGE E RELAZIONI - DOCUMENTI

SPESA		RENDICONTO FINANZIARIO GENERALE					ANNO 1988	
		GESTIONE DEI REDDITI PASSIVI				GESTIONE DI CASSA		
REDDITI	PAGARE	DA PAGARE	TOTALI	VARIAZIONI	PREVISIONI	PAGAMENTI	DIFF. PREVIS.	TOT. REDDITI FINE ESERC.
66873116334	50631699408	12769643868	63401363268	- 347172768	144004000000	135237027858	- 8766972142	57657580627
4311109490	4152846298		4162846098	- 348243392	18000000000	18405477926	+ 405477926	3707588174
2365093562	2365093562		2365093562		16000000000	7143840258	- 8859159742	2094000125
504010775	456162878	64503971	500665846	- 3346927	2000000000	1161783965	- 383816034	619273017
12587054	12587054		12587054		600000000	116948366	- 483151634	85533647
1001754238	9368576942	563428640	9932005582	- 84748654	15000000000	14884321777	- 115678223	7817833721
4297087772	2959338779	1325373865	4294912644	- 2175128	7500000000	5842502845	- 1657477154	4566191965
978465947	978465947		978465947		1200000000	13523117901	- 1476852099	2455348045
655876320	655876322		655876320		7000000000	5945395162	- 1253633838	1709480158
					16000000000	5117293435	- 10882736165	1543670
90214121122	71580665984	14723147337	86303814321	- 3910286871	238104000000	204382510883	- 33721189117	80714293151

XI LEGISLATURA - DISEGNI DI LEGGE E RELAZIONI - DOCUMENTI

SPESA		RENDICONTO FINANZIARIO GENERALE				ANNO 1988			GESTIONE DI COMPETENZA	
CATEG.	CAP.	DENOMINAZIONE	PREVISIONI			S O M M E I M P E G N A T E			DIF. PREL. 88	
			INIZIALI	VARIANZE	DEFINITIVE	PAGATE	DA PAGARE	TOT. IMPES.		
		RIPORTO	20828000000	+ 21584000000	229864000000	132802143899	65991145816	198793289713	-	31070710287
		TOTALE CATEGORIA 05	21529000000	+ 21584000000	229864000000	132802143899	65991145816	198793289713	-	31070710287
		CATEGORIA 06								
		TRASFERIMENTI PASSIVI								
10601	400	TRASFERIMENTI PASSIVI A FAVORE DI TERZI								
10601	400A	CONTRIBUTI CONSORZIO AREA INDUSTRIALE FOGGIA	1000000		1000000				-	1000000
10601	400B	CONTRIBUTI ISTITUTO PUGLIESE RICERCHE ECONOMICHE E SOCIALI	3000000		3000000	3000000		3000000		
10601	400C	CONTRIBUTI E BENEFICENZE	5000000		3000000	5000000		3000000		
10601	400D	CONTRIBUTI CISPOL	15000000		15000000	12000000	3000000	15000000		
10601	400E	CONTRIBUTI ALLA UNIVERSITA' DI BARI E BASILICATA PER STUDI E RICERCHE SU CONSUMI IDROPOTABILI	20000000		20000000				-	20000000
10602	410	TRASFERIMENTI PASSIVI A FAVORE DEL PERSONALE								
10602	410A	SUSSIDI AL PERSONALE	25000000		25000000	19600000		19600000	-	5400000
10602	410B	BORSE DI STUDIO PER I FIGLI DEI DIPENDENTI DELL'ENTE	123000000		128000000	111600000	12150000	123750000	-	6250000
10602	410C	CONTRIBUTI A FAVORE DI ATTIVITA' CULTURALI RICREATIVE E CON FINALITA' SOCIALI	400000000		400000000	361600000	38400000	400000000		
		06 RIPORTARE	595000000		595000000	510800000	53550000	564350000	-	30650000

XI LEGISLATURA - DISEGNI DI LEGGE E RELAZIONI - DOCUMENTI

SPESA		RENDICONTO FINANZIARIO GENERALE				ANNO 1988		
		GESTIONE DEI REDDITI PASSIVI				GESTIONE DI CASSA		
REDDITI	PAGARE	DA PAGARE	TOTALI	VARIAZIONI	PREVISIONI	PAGAMENTI	DIFF. PREVIS.	TOT. REDDITI PIÙ EMBOC
9321411172	7158066698	14723147337	84303814321	- 3910286871	238104000000	204382812883	- 33721189117	80714293151
9321411172	7158066698	14723147337	84303814321	- 3910286871	238104000000	204382812883	- 33721189117	80714293151
					1000000		- 1000000	
					3000000	3000000		
					3000000	3000000		
					15000000	12300000	- 3000000	3000000
10000000	4000000	6000000	10000000		20000000	4000000	- 16000000	6000000
					25000000	19500000	- 5400000	
1000000	1000000		1000000		90000000	112500000	+ 22500000	12150000
141843118	139460000	2393118	141843118		500000000	501260000	+ 1060000	40783118
152843118	144460000	8393118	152843118		657000000	655260000	- 1740000	61933118

XI LEGISLATURA - DISEGNI DI LEGGE E RELAZIONI - DOCUMENTI

SPESA		RENDICONTI FINANZIARI GENERALI							ANNO 1988	
CODICE	CAP	DENOMINAZIONE	PROVAZIONI			SOMME IMPENSADE			DIFF. PREV.	
			PREV.	REALIZZ.	DIFFERENZA	PARTE	DA PAGARE	IN IMPEG.		
		RIPORTO	593000000			193000000	510800000	383500000	544350000	306500000
10602	4100	PRESTITI A FAVORE DEI DIPENDENTI DELL'ENTE	500000000			300000000	152145023	141854977	300000000	
10602	410E	ERGO INDEMNIZI AL PERSONALE PER LA PERDITA DELLA INFERMITA' FISICA PER IMPERFITTA' CONTRATTA PER CAUSA DI SERV.	100000000			100000000				100000000
TOTALE CATEGORIA 06			993000000			993000000	662945023	175404977	844350000	1306500000
CATEGORIA 07										
10701	620	ONERI FINANZIARI INTERESSI SU MUTUI	13700000000			13700000000	13447032209		13447032209	252967791
10702	630	INTERESSI SU ANTICIPAZIONI	5033333000	3000000000		9300000000	5687897535	3438829359	9125726894	126726894
TOTALE CATEGORIA 07			13700000000	3000000000		22700000000	19134929744	3438829359	22573759103	126260897
CATEGORIA 08										
10801	440	ONERI TRIBUTARI IMPOSTE E TASSE	10333330000	4040000000		14040000000	1254188218	1616000	1255804218	148195782
TOTALE CATEGORIA 08			10333330000	4040000000		14040000000	1254188218	1616000	1255804218	148195782
CATEGORIA 09										
10901	450	POSTE CORRETTIVE E COMPENSATIVE DI ENTRATE CORRENTI								
		RESTITUZIONE DI SOMME NON DOVUTE DAGLI UTENTI	10333330000	2000000000		33000000000	1211612811	1764497862	2974110673	23889327
DA RIPORTARE			10333330000	2000000000		33000000000	1211612811	1764497862	2974110673	23889327

XI LEGISLATURA - DISEGNI DI LEGGE E RELAZIONI - DOCUMENTI

SPESA		RENDICONTO FINANZIARIO GENERALE				ANNO 1988			
		GESTIONE DEI RISCHI PASSIVI				GESTIONE DI CASSA		TOT. RISCHI PAS. ERAC	
RESOLA	PASATE	SA PASATE	TOTALI	VARIAZIONI	PREVISIONI	PAGAMENTI	DIFF. PREVIS.		
152843118	144460000	8383118	152843118		657000000	655260000	- 1740000		61933118
190346290	31572893	11241222	42812115	- 147734145	300000000	189715916	- 110284084		152896199
					100000000		- 100000000		
343189378	174000893	19426342	195455233	- 147734145	1057000000	846975915	- 210240085		214329317
					1370000000	13447032209	- 252967791		
2178971030	2178971030		2178971030		1000000000	7864968565	- 2133131435		3438929359
2178971030	2178971030		2178971030		2370000000	21313900771	- 2386099229		3438929359
16923640	16923640		16923640		1404000000	1271111859	- 132888142		1516000
16923640	16923640		16923640		1404000000	1271111859	- 132888142		1516000
422458873	422458873		422458873		3000000000	1634071684	- 1365928316		1764497862
422458873	422458873		422458873		3000000000	1634071684	- 1365928316		1764497862

XI LEGISLATURA - DISEGNI DI LEGGE E RELAZIONI - DOCUMENTI

SPESA									
GESTIONE DEI RENDICI				RENDICONTO FINANZIARIO GENERALE		GESTIONE DI CASSA			
ANNO 1988									
RENDICI	PASSIVI		TOTALI	VARIAZIONI	PREVISIONI	PAGAMENTI	DIFF. PREVIS.	TOT. RENDICI	PREV. ESERC.
	PARATE	DA PARATE							
422458873	422458873		422458873		3000000000	1636271686	-	1365928314	1764697862
422458973	422458873		422458873		3000000000	1636271686	-	1365928314	1764697862
					2000000000		-	2000000000	
					5000000000		-	5000000000	
					2000000000	97183093	-	102816907	
7614953	2614853		2614853	-	5000000	4500000000	-	234756042	4554981
					1600000000	138976473	-	210255330	
7614853	2614853		2614853	-	5000000	3310000000	-	2858628479	4554981
100456504572	81055633015	15042323426	96097926441	-	4358578231	383831442003	-	49594137768	9078698544

XI LEGISLATURA - DISEGNI DI LEGGE E RELAZIONI - DOCUMENTI

SPESA		BILANCIO FINANZIARIO GENERALE				BILANCIO DI CASSA		ANNO 1988	
SEZIONE DEI RESIDUI PASSIVI		SEZIONE DI CASSA		SEZIONE DI CASSA		SEZIONE DI CASSA		SEZIONE DI CASSA	
RESIDUI	PAGATE	DA PAGARE	TOTALI	IMMOBILIZIONI	PREVISIONI	PAGAMENTI	DIFF. PREVIS.	TOT. RESIDUI FINE ESERC.	
						2907853	+	2907853	
539331872	352678419	186653453	539331872		1000000000	415363724	-	583659276	722598453
105777337		135777337	105777337		1000000000		-	1000000000	105777337
262590354		262590354	262590354						262590354
2256660379	2522387	2254137992	2256660379		675000000	2522387	-	674747623	2254137992
4116359942	355200777	3761159143	4116359942		875000000	421790954	-	852829046	4297104143

XI LEGISLATURA - DISEGNI DI LEGGE E RELAZIONI - DOCUMENTI

SPESA		BILANCIO FINANZIARIO GENERALE				ANNO 1966			
CODICE	CAP	DENOMINAZIONE	PREVISIONI		S O N N E I M P E S A T E			DIFF. PREV.	
			INIZIALI	VARIAZIONI	PARATE	DA PAGARE	TOT. IMPES.		
		RIPORTO	5100000000		5100000000	86590155	535965003	632535135	- 6497466845
21108	580B	LAVORI FINANZIATI DALLA LEGGE N. 263 DEL 21/12/78							
21109	590	IMPIEGO DEL CONTRIBUTO "UMA TANTUM" RISCOSSO DALLO STATO LEGGE 28/11/1968 N. 383							
21110	600	SPESA A CARICO DELL'ENTE REGIONE PUGLIA PER LAVORI FINANZIATI DAL D.P.R. 11/11/1968 N. 1093	2250000000		2250000000				- 2250000000
21111	610	LAVORI COSTRUZIONE IN PIANTE INTERCOMUNALI E RISTRUTTURAMENTO GOLFO DI TARANTO FINANZIATI DALLA REGIONE							
21112	620	LAVORI RETI ACQUEDOTTO E FOGNATURA ESEGUITI PER CONTO DEL COMUNE FINANZIATI DA LEGGI SPECIALI	7122000000		7122000000	24897963930	1165673213	26063637143	- 45176542857
21113	630	LAVORI DI COSTRUZIONE OPERE FINANZIATE DALLA EX CASMEZ E DALL'AGENZIA PER LO SVILUPPO DEL MEZZOGIORNO L. 64/64	25320000000	+ 85000000000	348200000000	47764653492	71128925351	118893578843	- 229326421157
21114	640	LAVORI DI COSTRUZIONE DELLE OPERE DEL PORTU SILLIO FINANZIATE CASMEZ		+ 6000000000	6000000000	12903047066		12903047066	+ 6903047066
21115	650	LAVORI DI COSTRUZIONE DELLE OPERE DEL FORTINO FINANZIATE DALLA CASSA PER IL MEZZOGIORNO		+ 650000000	650000000	1342512823		1342512823	+ 672512823
		DA RIPORTARE	34177000000	+ 91650000000	433420000000	86974767466	72810363566	159785111030	- 273654888970

XI LEGISLATURA - DISEGNI DI LEGGE E RELAZIONI - DOCUMENTI

SPESA				RENDICONTO FINANZIARIO GENERALE				ANNO 1988	
GESTIONE DEI RESIDUI PASSIVI				GESTIONE DI CASSA					
RESIDUI	PARATE	DA PARATE	TOTALI	VARIAZIONI	PREVISIONI	PASSEGGI	DIF. PREVIS.	TOT. RESIDUI FINE ESERC.	
411635994	55520079	376115914	411635994		875000000	421790954	- 832820046	429713414	
10529954		10529954	10529954		225000000		- 225000000	10529954	
489343915	143209243	344134578	489343915		715000000	26350056332	- 45149943668	4586819994	
46660931440	17313559753	29167071580	46660931440		34820000000	222903251095	- 125296748905	352599542157	
					600000000	1290047066	+ 6903047066		
					650000000	1342512823	+ 592512823		
475724413174	175745890534	295778522375	475724413174		43735000000	263923555270	- 173429341730	371588655939	

XI LEGISLATURA - DISEGNI DI LEGGE E RELAZIONI - DOCUMENTI

SPESA		BILANCIO FINANZIARIO GENERALE						ANNO 1988	
CODICE	Cap	DE NOMINAZIONE	PREVISIONI			S O M M E I M P E R N A T E			DIFF. PREV.
			RESAL	VARIAZIONI	DEBITIVE	PASATE	DA PAGARE	TOT. IMPER.	
		RIPORTO	36177000000	+ 91650000000	43342000000	86974767466	72810363564	159785111030	- 273634888970
21116	651	CONDUZIONE PROVVIS. IMPIANTO STABILIZZAZIONE SINNI							
		TOTALE CATEGORIA 11	36177000000	+ 91650000000	43342000000	86974767466	72810363564	159785111030	- 273634888970
		CATEGORIA 12							
		ACQUISIZIONE DI IMMOBILIZZAZIONI TECNICHE							
21201	660	ACQUISTO DI IMPIANTI, ATTREZZATURE E MACCHINARI	4000000000	+ 12635580000	52635580000	417927565	4357863157	4775790722	- 487767278
21202	670	ACQUISTO DI AUTOMEZZI	6000000000		5000000000	126136465	468881465	595017928	- 4982072
21203	680	ACQUISTO DI MOBILIO, STRUMENTI GEODETICI, MACCHINE DA SCRIVERE E DA CALCOLO	3500000000		3500000000	232902753	138617003	341519730	- 8480270
		TOTALE CATEGORIA 12	4950000000	+ 12635580000	62135580000	776966763	4955361623	5712328382	- 531229620
		CATEGORIA 13							
		PARTECIPAZIONI ACQUISTO DI VALORI MOBILIARI							
21301	690	ACQUISTO TITOLI EMESSI O GARANTITI DALLO STATO							
		TOTALE CATEGORIA 13							
		CATEGORIA 14							
		CONCESSIONE DI CREDITI ED ANTICIPAZIONI							
		DA RIPORTARE							

XI LEGISLATURA - DISEGNI DI LEGGE E RELAZIONI - DOCUMENTI

SPESA		RENDICONTO FINANZIARIO GENERALE				AMMO 1988			
GESTIONE DEI RESIDUI PASSIVI						GESTIONE DI CARA			
RESIDUI IN ESERCIZIO	PAGARE	DA PAGARE	TOTALE	VARIAZIONI	PREVISIONI	PAGAMENTI	DIFF. PREVIS.	TOT. RESIDUI FINE ESERC.	
475724413179	176945892834	298778522375	475724413179		437350002000	263923458273	- 173429361730	371588865939	
561773834				- 561773834	560000000		- 560000000		
476286187213	176945892834	298778522375	475724413179	- 561773834	437910000000	263923458273	- 173989361730	371588865939	
3662938270	2889619396	650327044	3539966440	- 122991830	5263558000	3307544961	- 1956011039	5008190201	
322426695	312954343	11098287	322042632	- 384033	600002000	437092808	- 162929192	479959752	
104882596	71385877	22540000	93925896	- 10956700	350002000	304285629	- 45711371	131157000	
4090247534	3271959638	583955333	3955914971	- 134332563	6213558000	4048925393	- 2164631602	5619316953	

XI LEGISLATURA - DISEGNI DI LEGGE E RELAZIONI - DOCUMENTI

AREA		BILANCIO FINANZIARIO GENERALE				ANNO 1988		
CODICE	CAP	DENOMINAZIONE	PREVISIONI		S O M M E I M P E S S A T E			DIFF. PREVIS.
			PRELAI	VARIAZIONI	DEFINITIVE	PAGATE	DA PAGARE	
		RIPORTO						
21401	703	DEPOSITO AL FONDO RINNOVAMENTO OPERE FINANZIARIE DALLA CASSA PER IL MEZZOGIORNO						
21402	710	DEPOSITO AL FONDO DI RISERVA PER RINNOVAMENTI PATRIMONIALI						
21403	720	DEPOSITO AL FONDO DI RISERVA PER RIPARAZIONI STRAORDINARIE						
21404	730	DEPOSITO AL FONDO ACCANTAMENTO MENSLITA						
21405	740	DEPOSITO AL FONDO DI PREVIDENZA DEL PERSONALE						
21406	750	DEPOSITI A CAUZIONE	1000000		1000000	1078000	8727000	9805000
TOTALE CATEGORIA 14			1000000		1000000	1078000	8727000	9805000
CATEGORIA 15								
INDENNITA' DI ANZIANITA' E SIMILARI AL PERSONALE CESSATO DAL SERVIZIO								
21501	760	UTILIZZAZIONE FONDO ACCANTAMENTO MENSLITA						
21502	770	UTILIZZAZIONE FONDO INTEGRATIVO DI PREVIDENZA						
TOTALE CATEGORIA 15								
TOTALE TITOLO 02			3467300000	+ 9291355800	43964355800	87752812226	77754432186	155507264410
TITOLO 03								
ESTINZIONI DI MUTUI E ANTICIPAZIONI								
DA RIPORTARE								

XI LEGISLATURA - DISEGNI DI LEGGE E RELAZIONI - DOCUMENTI

SPESA		RENDICONTO FINANZIARIO GENERALE				GESTIONE DI CASSA		ANNO 1988	
		SEZIONE DEI RESIDUI PASSIVI						TOT. RESIDUI FINE ESERC.	
RESIDUI	PARATE	DA PARARE	TOTALI	VARIAZIONI	PREVISIONI	PARAGONTI	DIFF. PREVIS.		
964220		964220	964220		10000000	1078000	- 8922000		9591220
964220		964220	964220		10000000	1078000	- 8922000		9591220
480377398797	180217853444	299463641928	479681292370	- 696106397	444133558000	267973562665	- 176162895332		377217874112

XI LEGISLATURA - DISEGNI DI LEGGE E RELAZIONI - DOCUMENTI

SPESA		BILANCIO FINANZIARIO GENERALE				ANNO 1988			
CODICE	CAP	DENOMINAZIONE	PREVISIONI			SOMME IMPEGNATE			DIFF. PREVIS.
			INIZIALI	VARIAZIONI	DEFINITIVE	PAGATE	DA PAGARE	TOT. IMPES.	
		RIPORTO							
		CATEGORIA 16							
		RIMBORSI DI MUTUI							
31631	780	ESTINZIONI MUTUI PASSIVI	830000000		830000000	8207776916		8207776916	- 92223084
		TOTALE CATEGORIA 16	830000000		830000000	8207776916		8207776916	- 92223084
		CATEGORIA 17							
		RIMBORSI DI ANTICIPAZIONI PASSIVE							
31731	790	ESTINZIONE ANTICIPAZIONI PASSIVE					1000000000	1000000000	+ 1000000000
		TOTALE CATEGORIA 17					1000000000	1000000000	+ 1000000000
		CATEGORIA 18							
		RIMBORSI DI OBBLIGAZIONI							
31831	800	RIMBORSI DI OBBLIGAZIONI							
		TOTALE CATEGORIA 18							
		CATEGORIA 19							
		RESTITUZIONE ALLE SESTIONI AUTONOME DI ANTICIPAZIONI							
31931	810	RESTITUZIONE ALLE SESTIONI AUTONOME	600000000		600000000	600000000		600000000	
		DA RIPORTARE	600000000		600000000	600000000		600000000	

XI LEGISLATURA - DISEGNI DI LEGGE E RELAZIONI - DOCUMENTI

SPESA		RENDICONTO FINANZIARIO GENERALE				ANNO 1988		
GESTIONE DEI RESIDUI PASSIVI		GESTIONE DI CASSA						TOT. RESIDUI FINE ESERC.
INIZIALI	PASATE	DA PAGARE	TOTALI	VARIAZIONI	PREVISIONI	PAGAMENTI	DIF. PREVIS.	
					8300000000	8237774915	- 92223084	
					8300000000	8237774915	- 92223084	
								1000000000
								1000000000
					600000000	600000000		
					600000000	600000000		

XI LEGISLATURA - DISEGNI DI LEGGE E RELAZIONI - DOCUMENTI

SPESA		RENDICONTO FINANZIARIO GENERALE				ANNO 1988			
CODICE	CAP	DENOMINAZIONE	PREVISIONI		S O R S E I M P E S A T E			DIFF. PREVIS.	
			INIZIALI	VARIAZIONI	DEFENSIVE	PAGATE	DA PAGARE		TOT. IMPES.
		RIPORTO	600000000		600000000	600000000		600000000	
		TOTALE CATEGORIA 19...	600000000		600000000	600000000		600000000	
		CATEGORIA 20							
		ESTINZIONE DEBITI DIVERSI							
52001	820	ESTINZIONE DEBITI DIVERSI							
		TOTALE CATEGORIA 20							
		TOTALE TITOLO 33	8900000000		8900000000	8837776916	1000000000	18807776916	+ 8937776916
		TITOLO 04							
		CATEGORIA 21							
		SPESE AVENTI NATURA DI PARTITE DI GIRO							
42101	850	EROGAZIONE DI SOMME VERSATE PAGLI IVENTI E DA GLI ESATTORI IN CONTO DELL'ESERCIZIO SEGUENTE PER CANONI E LAVORI	1200000000		1200000000	523957324	12770808513	13294765837	+ 1294765837
42102	860	RESTITUZIONE DEPOSITI CAUZIONALI	1000000000		1000000000	155634965	682040644	837675609	- 142324391
42103	850	SPESE CONTRATTUALI ANTICIPATE DALLE DITTE APPALTATRICI	500000000		500000000	679069721	970576540	1647646261	+ 1149646261
42104	860	EROGAZIONE DI SOMME ACQUISITE E DA IMPORTARE AI VARI CAPITOLI IN SEGUITO A PIU' ESATTI ACCERTAMENTI	1500000000		1500000000	5137400279	2054659963	7172030267	- 7827939733
		DA RIPORTARE	28500000000		28500000000	6455062309	16498085665	22954147774	- 5545852028

XI LEGISLATURA - DISEGNI DI LEGGE E RELAZIONI - DOCUMENTI

RENDICONTO FINANZIARIO GENERALE ANNO 1988									
SPESA	DESTINAZIONE DEI MEZZI				GESTIONE DI CASSA				
	PASSIVI								
PRELIEVO	PAGATE	DA PAGARE	TOTALI	VARIAZIONE	PREVISIONI	PAGAMENTI	DIFF. PREVIS.	TOT. PREVIS. FINE ESERC.	
					600000000	500000000			
					600000000	600000000			
					890000000	880775915	- 92223084	1000000000	
17659548457	8701817627	18257722221	27659548850		1500000000	225776953	- 5774223047	31728537734	
2459589677	107156175	2352633528	2459589698		1000000000	252791141	- 73208859	3034474167	
568825230	244147265	324678565	568825930		500000000	923216985	+ 423216985	1295255205	
4144314454	2385675477	2758637755	4144314454		1700000000	7193276795	- 9506723202	4123077933	
5483227824	11139922552	23523272524	54832278943		3350000000	17635061875	- 15894938122	40181365037	

XI LEGISLATURA - DISEGNI DI LEGGE E RELAZIONI - DOCUMENTI

SPESA		BENEFICIARIO FINANZIARIO GENERALE			ANNO 1988				
CODICE	CAP	DENOMINAZIONE	PREVISIONI		S O M M E I M P E S S A T E			DIFF. PREVIS.	
			BUDAL	VARIAZIONI	DEBITIVE	PAGATE	DA PAGARE		TOT. IMPRES.
		RIPORTO	2850000000		2850000000	6466062309	16688085665	22956167974	- 5545852026
42105	870	SOMME PAGATE PER CONTI DI TERZI E DA QUESTI SVUTE	2000000000		2000000000	4055919276	51408996	4117328290	+ 2117328290
42106	880	AMMONTARE IMPOSTA VALORE AGGIUNTO	2800000000		2800000000	68482548121	8572255623	77054803549	+ 49054803549
42107	890	AMMONTARE DELLE RITENUTE ERARIALI SUGLI ASSEZMI E SULLE COMPETENZE DEGLI AMMINISTRATORI E DEL PERSONALE	1000000000		1000000000	10069293000	1607500003	11673793000	+ 1676793000
42108	900	CONTRIBUTI ASSICURATIVI DA VERSARE AL FONDO AGEQUAMENTO PENSIONI	1600000000		1600000000	14823994908	2158186550	16982181458	+ 982181458
42109	910	CONTRIBUTI ASSISTENZIALI DA VERSARE PER ASSISTENZA MALATTIA AI DIPENDENTI	6300000000		6300000000	5195212406	732414711	5927627117	- 372372883
42110	920	CONTRIBUTI SOCIALI DA VERSARE ALLA SESTIONE CASA LAVORATORI	5500000000		5500000000	517875586	54209932	582035518	+ 32065518
42111	930	AMMONTARE AGGI ESATTO RIALI	1000000000		1000000000	11296913438		11296913438	+ 1296913438
42112	940A	TRATTAMENTO DI PREVIDENZA DI CUI AL PART. 72 DEL REG. ORG. 25/5/1951 N. 10668	5000000000	+ 2500000000	7500000000	7442657942	151090282	7623748224	+ 123748224
42112	940B	TRATTAMENTO DI PREVIDENZA DI CUI AL PART. 75 DEL REG. ORG. 25/5/1951 N. 10668	5000000000	+ 1000000000	6000000000	5580901303	28110920	5609012223	- 370987777
		DA RIPORTARE	11135000000	+ 3500000000	14950000000	33393137809	29873262482	163824640791	+ 45974640791

XI LEGISLATURA - DISEGNI DI LEGGE E RELAZIONI - DOCUMENTI

BANCHEGGIO FINANZIARIO GENERALE									
SPESA	GESTIONE DEI RISORSA PASSIVI				GESTIONE DI CASSA				ANNO 1988
RESOZI	PAGATE	DA PAGARE	TOTALI	VARIAZIONI	PREVISIONI	PAGAMENTI	DIFF. PREV.	101 RISORSE PREL. ESERC.	
3483227894	1113899958	2369327937	3483227894		3350000000	1760536187	- 1599493812	4018156503	
193917319	4765734	189143585	193917319		2000000000	406368803	+ 2360688030	250557579	
736524437	590275847	1464274056	736523233	- 211842	3300000000	74383306597	+ 39383326597	10036529482	
1404321567	137549500	7825547	1404321567		1000000000	11453783000	+ 1465788000	1615326547	
208127920	204767895	33600220	208127920		1600000000	16871673889	+ 871673889	2191786770	
746932945	743007405	3223540	746932945		6300000000	5938221811	- 361778189	736338251	
87533767	73912104	13521663	87533767		550000000	591787693	+ 41787693	77831573	
					1000000000	11295913438	+ 1296913438		
598777238	598777238		598777238		7500000000	8041435180	+ 541435180	181090282	
					6000000000	5583901305	- 419098697	28110920	
4731028537	21904399507	25405873963	47310073470	- 211842	126850000000	155855777815	+ 28985777815	55298756445	

XI LEGISLATURA - DISEGNI DI LEGGE E RELAZIONI - DOCUMENTI

SPESA		BENEFICIO FINANZIARIO GENERALE					ANNO 1988		
CODICE	CAP	DENOMINAZIONE	PREVISIONI		DEBITI	SOMME IMPEGNATE		DIFF. PREVIS.	
			INIZIALI	MODIFICAZIONI		PAGATE	DA PAGARE		
		RIPORTO	111353330000	+ 3500000000	114850000000	133931378539	29893262482	153826660791	+ 48974660791
42112	940C	FONDO ACCANTONAMENTO CONTI INDIVIDUALI DI CUI ALL'ART. 92							
42112	940B	FONDO ACCANTONAMENTO CONTI INDIVIDUALI DI CUI ALL'ART. 75							
42113	950A	SPESE PER LA MANUTENZIONE DELLE CASE ECONOMICHE	900000		900000				- 900000
42113	950B	FONDO DI RISERVA							
42113	950C	AMMONTARE MUTUI CASSA OR.PP.	13500000		10800000	999550		999550	- 9500120
42113	950D	SPESE PER LAVORI DI COSTRUZIONE CASE POPOLARI DI CUI AL D.P.L. 13/12/1947 N.1560							
42113	950E	SPESE PER LAVORI DI COSTRUZIONE DI CASE POPOLARI DI CUI ALLA LEGGE 2/7/1947 N.438							
42113	950F	FONDO ACCANTONAMENTO AMMONTARE MUTUI	9700000		9700000				- 9700000
TOTALE CATEGORIA 21			111371400000	+ 3500000000	114871400000	133932378189	29893262482	153825660571	+ 48954240571
TOTALE TITOLO 04			111371400000	+ 3500000000	114871400000	133932378189	29893262482	153825660571	+ 48954240571
TOTALE TITOLO 01			341401000000	+ 28858442000	370259442000	253081701237	75742575115	328824276555	- 41435165645
TOTALE TITOLO 02			345733000000	+ 92913558000	438646858000	57752812226	77754452184	15557244410	- 274156313590
TOTALE TITOLO 03			8900000000		8900000000	8807776915	1000000000	18807776915	+ 9907776916
TOTALE TITOLO 04			111371400000	+ 3500000000	114871400000	133932378189	29893262482	153825660571	+ 48954240571
TOTALE GENERALE 00			938402400000	+ 125272000000	933574400000	483574668568	193390269784	676954958352	- 256709461648

XI LEGISLATURA - DISEGNI DI LEGGE E RELAZIONI - DOCUMENTI

SPESA		RENDICONTO FINANZIARIO GENERALE				GESTIONE DI CASSA		ANNO 1988	
		LISTONE DEI PASSIVI	TOTALI	VARIAZIONI	PREVISIONI	PAGAMENTI	DIFF. PREVIS.	101 RESIDUI FINE ESERC.	
4731028533	PAGATE 2193439953	DA PAGARE 2560567396	4731007347	- 211842	12685000000	15583577815	+ 2878577815	55298956443	
5685675		3585695	3686495					3586495	
3793134	3793134		3793134		8000000	4793014	- 326984		
27249695		27249695	27249695					27249695	
					10000000		- 10000000		
47345014536	21938192647	23436613153	47344802794	- 211842	126868000000	155840570833	+ 28972570833	55329572635	
47345014536	21938192647	23436613153	47344802794	- 211842	126868000000	155840570833	+ 28972570833	55329572635	
107456534572	81255603315	13242323428	96097926441	- 4358578231	383831442000	336137306252	- 49596137748	90784398544	
430377396767	180217850442	299463441928	479681292370	- 696106397	444132538000	267973862865	- 176162895332	377217974112	
					8900000000	8837775915	- 92223084	10000300000	
47345014536	21938192647	23436613153	47344802794	- 211842	126868000000	155840570833	+ 28972570833	55329572635	
628178918375	283181646028	339942375507	623126021605	- 5054896470	963733000000	766756314665	- 19676655334	53332545291	

XI LEGISLATURA - DISEGNI DI LEGGE E RELAZIONI - DOCUMENTI

ATTIVO

SITUAZIONE PATRIMONIALE

N. della paragrafo N. della situazione generale	DESCRIZIONE	ESERCIZIO 198			ESERCIZIO 199			DIFFERENZE	
								IN PIU'	IN MENO
1	Disponibilità liquide	8 068	208 233	8 091	647 597	2 023	439 374	-	-
1 BIS	Contributo Regione per acqua pozzi	-	-	-	-	-	-	-	-
2	<u>Crediti di Regolamento</u>								
a	Per vendita di beni e prestazioni di servizi;	111 685	240 896	133 251	915 938	21 566	675 042	-	-
b	Verse utenti per costruzione tranchi ed allacciamenti;	21 730	254 955	27 867	751 147	1 137	496 192	-	-
c	Redditi e Proventi Patrimoniali ;	201	691 751	708	387 719	506	695 968	-	-
d	Poste correttive e compensative di spese correnti;	15	069 948	-	-	-	-	15 069	948
e	Entrate non classificabili in altre voci	883	009 227	883	009 227	-	-	-	-
f	Entrate per alienazione di beni patrimoniali ;	-	-	-	-	-	-	-	-
g	Ritiro depositi a garanzia ;	144	530 819	154	335 819	9	805 000	-	-
h	Accessione di prestiti;	-	-	-	-	-	-	-	-
i	Proventi di anticipazioni ;	-	-	10 000	000 000	10 000	000 000	-	-
l	Partite di giro	17	773 879 738	72	856 089 110	53	882 209 372	-	-
m	Contributi per Legge 84/86	-	-	-	-	-	-	-	-
		152	413 677 334	239	501 488 960	87	182 881 574	15 069	948
3	<u>Crediti bancari e finanziari</u>								
	Depositi vincolati presso il B.Napoli :								
a	per rinnovamento opere finanziate dalla Cassa per il Mezzogiorno;	1 848	099 877	1 743	272 985	97	173 093	-	-
b	per rinnovamenti patrimoniali;	110	589 354	117	894 719	6	510 360	-	-
		1 756	689 231	1 860	372 684	103	683 453	-	-
4	<u>Accantonamento per liquidazione indennità anzianità al personale</u>								
a	c/c vincolato B. Napoli 28/13285	8 305	947 273	11 593	039 898	3 287	092 425	-	-
b	Anticipazione del fondo accantonamento alla gestione Acquedotto Pugliese;	4 045	391 367	3 445	391 367	-	-	600 000	000
c	Titoli di Stato;	463	449 454	240	349 454	-	-	223 100	000
		12 814	788 094	15 278	780 519	3 287	092 425	823 100	000
5	<u>Ribanzenze attive di esercizio</u>								
	Materiali prime e materiale di consumo;	20	744 838 502	22	685 381 822	1 940	523 320	-	-
	A Riportare	193	798 201 384	287	417 851 582	94 457	820 148	838 169	948

XI LEGISLATURA - DISEGNI DI LEGGE E RELAZIONI - DOCUMENTI

GENERALE

al 31 dicembre 1966

PASSIVO

N. della partita N. della situazione generale	DESCRIZIONE	ESERCIZIO		ESERCIZIO		DIFFERENZE	
		19		19		IN PIU'	IN MENO
	<i>Riparto</i>						
	DEBITI DI TESORERIA						
a	Anticipazioni dalle gestioni autonome:	880	253 487	100	009 942	-	580 183 525
b	Scoperto di c/c n.18 Banco Napoli:	8	302 126 988	15	583 500 247	9	281 373 261
		8	982 380 453	15	683 590 189	9	281 373 261
2	DEBITI DI REGOLAMENTO						
a	Debiti verso Amministratori:		18 883 109		21 656 084	2	772 975
b	" " il personale in servizio		3 559 274 015		2 097 835 977	-	1 461 438 038
c	" " " in quiescenza:		713 024 715		752 787 273	39	762 558
d	" " Enti Previdenza ed Assistenza:		1 351 389 500		-	-	1 351 389 500
e	" " Fornitori e cottimati per acquisto beni di consumo e prestazioni di servizi:						
	1) Per spese di funzionamento		1 830 894 367		1 774 088 540	163	395 173
	2) " " istituzionali (manutenzio- ne delle opere):		89 024 056 130		82 528 879 165	-	8 495 176 965
f	Trasferimenti passivi:		343 189 378		214 829 317	-	128 360 061
g	Interessi passivi bancari e su mutui:		2 178 921 030		3 438 829 359	1	259 858 329
h	Oneri tributari:		18 923 940		1 816 000	-	15 307 940
i	Debiti diversi:		7 814 853		4 384 981	-	2 969 872
l	Restituzione agli utenti di somme non dovute:		422 458 873		1 764 487 882	1	342 038 989
m	Per acquisizione beni patrimoniali:						
	1) Acquisti immobili:		-		-	-	-
	2) Ricostruzione e ripristini e trasfor- mazione immobili:		539 331 872		722 598 453	183	266 581
	3) Acquisto attrezzature, mobilio e strument geodetici:		4 090 247 534		5 818 316 953	1	529 069 419
n	Debiti verso fornitori e cottimati per costruzione impianti e tranchi:		21 190 045 062		18 185 413 986	-	3 004 631 076
o	Estinzione di mutui:		-		-	-	-
p	Rimborso di anticipazioni:		-		10 000 000 000	10	000 000 000
	A RIPORTARE DEBITI DI REGOLAMENTO:	105	086 084 078	107	126 813 950	14	500 183 024
	A Riportare	8	982 380 453	15	683 590 189	9	281 373 261

XI LEGISLATURA - DISEGNI DI LEGGE E RELAZIONI - DOCUMENTI

ATTIVO

SITUAZIONE PATRIMONIALE

N. della partita N. serie situazione generale	DESCRIZIONE	ESERCIZIO 198				ESERCIZIO 196				DIFFERENZE						
		IN PIU'		IN MENO		IN PIU'		IN MENO								
	<i>Riparto</i>	193	798	201	384	287	417	851	582	94	457	820	146	838	169	948
6	IMMOBILI															
a	Edifici adibiti a sede degli uffici centrali e periferici;	4	843	401	993	5	062	870	567	418	288	574		-		
b	Edifici locati in Foggia;		11	825	000		11	825	000					-		
c	Depositi, tettoie e baracche;		192	497	398		192	497	398					-		
d	Suoli;		57	873	085		57	873	085					-		
e	Stazione sperimentale in Foggia;													-		
f	Opere accessorie di completamento dell'acquedotto realizzate con fondi di parte ordinaria;	7	186	057	917	7	186	057	917					-		
g	Ampliamenti reti urbane con contributi dell'E.A.A.P.;		34	380	970		34	380	970					-		
h	Casse contenitori, impianti foncolari, cabine di trasformazione e ripetitrici telefoniche;		198	247	808		198	247	808					-		
i	Serbatoi, pozzi, centrali idroelettriche ed impianti sollevamento;		559	575	789		559	575	789					-		
l	Somme impegnate in competenza ed pertinenza di successivi esercizi		975	081	859	1	158	348	440	163	266	581		-		
		13	858	741	815	14	481	278	970	802	535	155		-		
6/61	Residui di stanziamenti su mutui ed anticipazioni;		30	000	000		30	000	000					-		
7	IMMOBILIZZAZIONI TECNICHE															
a	Automezzi;	2	375	388	953	2	849	811	140	476	422	187		-		
b	Mobili e macchine ordinarie d'ufficio;		830	571	042	1	133	880	302	303	109	280		-		
c	Macchine per ufficio elettromeccaniche;		587	334	094		559	215	083					28	119	
d	Ponti radio e posti telefonici;		904	586	111		904	586	111					-		
e	Attrezzature e macchinari,	31	017	836	158	35	597	738	916	4	579	902	760		-	
f	Somme impegnate in competenza e di pertinenza di successivi esercizi;	-	1	322	244	978	-	1	159	348	438	162	896	542		-
		34	393	451	378	39	885	863	118	5	520	330	749		28	119
	<i>A riportare</i>	242	080	394	577	341	794	591	668	100	580	488	050	866	288	959

XI LEGISLATURA - DISEGNI DI LEGGE E RELAZIONI - DOCUMENTI

GENERALE

al 31 dicembre 1966

PASSIVO

N. della partita N. della situazione generale	DESCRIZIONE Riporto.....	ESERCIZIO		ESERCIZIO		DIFFERENZE			
		1966		1966		IN PIU'		IN MENO	
		6	982 380 453	15	603 590 189	9	261 373 261	500	183 525
	DEBITI DI REGOLAMENTO <i>Riporto</i>	105	006 004 070	107	120 013 050	14	500 183 024	12	459 433 152
q	Debiti per partite di giro verso Stato, altri Enti ed imprese;	46	711 500 074	55	089 735 243	8	478 227 169	-	-
r	Depositi a garanzia;		964 220	9	691 220		8 727 000		-
		151	790 558 372	162	220 240 413	22	607 117 193	12	459 433 152
3	DEBITI BANCARI E FINANZIARI, MUTUI ED Anticipazioni passive:								
a	Cassa OD.PP.	2	977 813 854	2	929 513 870	-	-	48	099 784
b	Banco di Napoli;	87	160 495 308	78	000 818 178	-	-	8	159 677 132
c	Fondo accantonamento annualità	4	045 391 387	3	445 391 387	-	-	800	000 000
		94	183 500 329	85	375 723 413	-	-	8	807 776 916
4	FONDI ACCANTONAMENTI VARI								
a	Fondo liquidazione indennità di anzianità al personale;	12	814 780 094	15	270 780 519	2	483 992 425	-	-
b	Fondo rinnovamento opere finanziate dal la Cassa per il Mezzogiorno;	1	848 099 872	1	743 272 905	97	123 893	-	-
c	Fondo riparazioni straordinarie;	110	569 359	379	890 073	269	100 714	-	-
d	Fondo rinnovamenti patrimoniali;	282	590 354	-	-	-	-	282	590 354
		14	834 067 879	17	401 743 557	2	830 266 232	282	590 354
5	POSTE RETTIFICATIVE DELL'ATTIVO								
a	Fondo ammortamento immobili dell'Ente;	945	799 394	1	180 258 781	214	459 387	-	-
b	Fondo rinnovamento opere finanziate da terzi;	4	637 414 515	4	637 414 515	-	-	-	-
c	Fondo ammortamento impianti;	2	222 150 553	2	893 738 800	671	588 127	-	-
d	Fondo " attrezzatura e macchi- nari;	8	043 941 814	8	498 839 981	2	454 898 187	-	-
e	Fondo attrezzatura varie e sintoni;	909	393 228	1	387 581 830	478	188 402	-	-
f	Fondo ammortamento automezzi;	1	232 038 783	1	425 550 205	193	511 622	-	-
g	" " macchine per ufficio elettroniche;	88	747 063	174	856 872	75	909 809	-	-
h	Fondo ammortamento mobilio, strumenti geodetici e macchine ordinarie di uffici- cio;	379	847 187	547	837 620	168	190 453	-	-
		18	289 132 517	20	525 879 084	4	258 548 547	-	-
	A riportare	284	067 637 350	301	192 978 638	39	235 303 233	22	109 983 947

XI LEGISLATURA - DISEGNI DI LEGGE E RELAZIONI - DOCUMENTI

ATTIVO

SITUAZIONE PATRIMONIALE

N. della partita N. della situazione Generale	DESCRIZIONE	ESERCIZIO				ESERCIZIO				DIFFERENZE						
		198				198				IN PIU'		IN MENO				
	<i>Riparto</i>	242	080	394	577	341	794	591	668	100	500	488	050	886	288	939
8	<u>Opere realizzate con fondi di terzi di cui l'Ente cura la gestione</u>															
a	Con stanziamenti della Cassa per il Mezzogiorno;	1.274	987	241	711	1.512	118	052	895	237	140	810	984			-
b	Con stanziamenti di Leggi Speciali (Legg. 4.6.34 n.1017; R.D.L. 17.5.46 n. 474; D.L.C. P.S. 8.11.47 n.1596; R.D.L. 15.3.48 n.121; Legge 3.8.49 n.589; D.P.R. 11.3.68 n.1090).	300	009	537	557	328	382	118	269	28	352	578	712			-
c	Ampliamento reti urbane con contributi di Comuni, Enti ed utenti privati;	115	413	228	773	125	932	823	789	10	519	895	015			-
		1.890	1.409	1.006	1.041	1.866	1.110	1.032	1.152	274	929	993	711			-
9	<u>RESIDUI DI STANZIAMENTO PER IL COMPLETAMENTO DELLE PREDETE OPERE (Residui attivi in c/ capitale)</u>															
	Cassa per il Mezzogiorno;	445	509	935	589	262	090	818	205			183	413	317	384	
	Leggi Speciali;	4	571	801	015	4	569	078	835					2	522	380
		450	080	1.336	604	266	659	896	1.040			183	515	319	764	
	TOTALE ATTIVITA'	2.362	551	939	222	2.872	871	281	280	374	801	470	781	184	282	128
10	<u>DEFICIT PATRIMONIALE</u>															
a	Disavanzo economico esercizi precedenti;	214	777	842	981	230	795	085	474	16	017	222	493			
b	Disavanzo economico esercizio in corso;															
		214	777	842	981	230	795	085	474	16	017	222	493			
	TOTALE A PAREGGIO	2.597	329	782	203	2.803	666	348	734	390	818	639	254	184	282	128
11	<u>CONTI D'ORDINE</u>															
a	Titoli e valori di terzi depositati a cauzione;	3	194	445	000	2	628	045	000					568	400	000
b	Costruzione allacciamenti idrici privati	5	102	839	982									5	102	839
		8	297	084	982	2	628	045	000					5	671	039
	A Riportare	2.605	626	867	185	2.806	292	391	734	390	618	693	254	189	953	168

XI LEGISLATURA - DISEGNI DI LEGGE E RELAZIONI - DOCUMENTI

GENERALE

al 31 dicembre 1968

PASSIVO

N. della partita N. della situazione generale	DESCRIZIONE	ESERCIZIO 196				ESERCIZIO 196				DIFFERENZE							
		IN PIU'		IN MENO		IN PIU'		IN MENO									
	<i>Riporto</i>	204	067	037	350	301	192	978	636	39	235	303	233	22	109	983	947
6	FINANZIAMENTI NESSI A DISPOSIZIONE DI TERZI PER LA REALIZZAZIONE DI OPERE DI CUI L'ENTE CURA LA GESTIONE																
a	Dalla Cassa per il Mezzogiorno;	1.274	967	241	711	1.512	118	052	805	237	148	810	984	-	-	-	-
b	Da Leggi Speciali;	300	009	537	557	328	367	118	269	28	352	578	712	-	-	-	-
c	Ampliamento reti urbane con contributo di Comuni, Enti ed utenti privati;	115	513	228	775	125	832	823	788	10	518	595	015	-	-	-	-
		1.689	1.489	906	2.043	1.965	1.517	1.743	1.862	274	920	984	711	-	-	-	-
7	RESIDUI DI STANZIAMENTO PER IL COMPLETAMENTO DELLE PREDETTE OPERE (residui passivi in c/ capitale)																
a	Cassa per il Mezzogiorno;	467	171	088	243	362	599	642	157	-	-	-	-	104	571	448	086
b	Leggi Speciali;	7	283	788	927	8	974	847	358	-	-	-	-	309	141	589	
c	Lavori finanziati con Legge 1090 (quote a carico Enti);	1	029	387	617	1	029	387	617	-	-	-	-	-	-	-	-
		475	464	264	787	370	602	876	532	-	-	-	-	104	680	587	655
	TOTALE PASSIVITA'	2.444	941	910	178	2.834	207	648	520	313	258	287	944	128	990	551	602
8	PATRIMONIO NETTO																
a	Patrimonio di dotazione;	2	375	373	013	2	375	373	013	-	-	-	-	-	-	-	-
b	Avanzo economico esercizi precedenti;	1	45	012	499	181	029	721	505	16	017	222	493	-	-	-	-
c	" " esercizio in corso;	-	-	-	-	4	053	605	894	4	053	605	894	-	-	-	-
		1	45	012	499	185	083	727	701	20	070	828	189	-	-	-	-
	TOTALE PATRIMONIO NETTO	1	47	387	872	187	458	700	214	20	070	828	189	-	-	-	-
	TOTALE A PAREGGIO	2.591	329	782	203	2.661	668	348	734	333	327	116	133	128	990	551	602
9	CONTI D'ORDINE																
a	Titoli e valori di terzi depositati a cauzione;	3	194	445	000	2	628	045	000	-	-	-	-	588	400	000	
b	Costruzione allacciamenti privati;	5	102	639	982	-	-	-	-	-	-	-	-	5	102	639	982
		8	297	084	982	2	628	045	000	-	-	-	-	5	671	039	982
	A riportare	2.805	826	867	185	2.804	292	391	734	333	327	116	133	132	661	591	584

XI LEGISLATURA - DISEGNI DI LEGGE E RELAZIONI - DOCUMENTI

ATTIVO

SITUAZIONE PATRIMONIALE

N. della partita N. della situazione generale	DESCRIZIONE	ESERCIZIO		DIFFERENZE													
		198		199		IN PIU'		IN NERO									
	<i>Riporto</i>	2805	826	867	185	2808	292	391	734	390	616	693	254	189	953	188	705
12	GESTIONI SPECIALI																
a.	Cassa di Previdenza:	45	066	183	495	47	843	912	407	2	577	748	912	-	-	-	-
b.	Edilizia:	948	370	398		957	993	937		9	814	839		-	-	-	-
		46	016	541	893	48	801	905	444	2	587	383	551	-	-	-	-
		2851	641	409	078	2.854	894	297	178	393	206	058	805	189	953	188	705

XI LEGISLATURA - DISEGNI DI LEGGE E RELAZIONI - DOCUMENTI

GENERALE

al 31 dicembre 1988

PASSIVO

N. della partita N. della situazione generale	DESCRIZIONE	ESERCIZIO 198				ESERCIZIO 198				DIFFERENZE							
		IN PIU'		IN MENO		IN PIU'		IN MENO									
	<i>Riporto</i>	2605	626	867	185	2.008	292	391	734	333	327	118	133	132	881	591	584
10	<u>GESTIONE SPECIALI</u>																
a	Cassa di Previdenza;	45	066	163	495	47	643	912	407	2	577	746	912				
b	Edilizia;		948	378	398		957	993	837		8	814	839				
		49	074	541	893	47	901	905	444	2	585	363	551				
		2.851	641	409	078	2.854	894	297	178	335	914	479	684	132	881	591	584

XI LEGISLATURA - DISEGNI DI LEGGE E RELAZIONI - DOCUMENTI

PROFITTI

CONTO PROFITTI E PERDITE

N. della partita N. della situazione generale	DESCRIZIONE	ESERCIZIO		ESERCIZIO		DIFFERENZE							
		1987		1988		IN PIU'		IN MENO					
	<i>Riparto</i>												
	PARTE PRIMA : Entrate finanziarie di parte corrente;												
	Categ. 4° - Trasferimento da parte delle Regioni per maggiori oneri derivanti da la fornitura di acqua da parte dei pri- vati;	4	839 521 197	5	119 137 505	479	816 308						
	Categ. 6° - Contributo Agensud Legge 64/86;	8	000 000 000	-		-		8 000 000 000					
	Categ. 7° - Vendita di beni e prestazioni di servizi;	280	032 702 768	285	422 485 579	25	389 782 813						
	Categ. 8° - Redditi e proventi patrimoniali;	7	785 873 310	13	933 835 582	6	148 182 252						
	Categ. 9° - Poste correttive e compensative di spese correnti;												
	Categ. 10° - Entrate non classificabili in altre voci	8	422 975 947	28	426 184 583	18	003 208 838						
	TOTALE PARTE CORRENTE		288 880 873 220		330 901 823 229		50 020 750 009						8 000 000 000
	TOTALE PARTE PRIMA		288 880 873 220		330 901 823 229		50 020 750 009						8 000 000 000
	A riportare		288 880 873 220		330 901 823 229		50 020 750 009						8 000 000 000

XI LEGISLATURA - DISEGNI DI LEGGE E RELAZIONI - DOCUMENTI

DELL'ESERCIZIO FINANZIARIO 1988

RENDITE

N. della partita N. della situazione generale	DESCRIZIONE	ESERCIZIO				DIFFERENZE											
		1987		1988		IN PIU'		IN MENO									
	<i>Riporta</i>																
	PARTE PRIMA: Spese finanziarie di parte corrente:																
	Cat.1° - Spese per gli organi dell'Ente	295	378	837	268	831	871		27	524	186						
	Cat.2° - Oneri per il personale in attività di servizio:	83	721	943	101	88	255	988	771	2	534	045	670				
	Cat.3° - Oneri per il personale in quiescenza;	3	763	907	771	8	894	578	625	2	930	671	054				
	Cat.4° - Spese per l'acquisto di beni di consumo e servizi;	7	517	401	833	8	688	906	732	1	171	498	899				
	Cat.5° - Spese per prestazioni istituzionali:	188	938	445	865	199	793	789	713	27	215	323	451				
		4	639	521	187												
	Cat.6° - Trasferimenti passivi;	926	387	748		884	358	880			82	017	748				
	Cat.7° - Oneri finanziari;	25	334	094	273	22	573	759	103			2	760	395	170		
	Cat.8° - Oneri tributari;	1	109	888	392	1	258	884	218	148	195	828					
	Cat.9° - Poste correttive e compensative di entrate correnti;	999	995	381		2	978	116	873	1	978	115	312				
	Cat.10° - Spese non classificabili in altre voci;	338	745	392		453	441	849	116	898	257						
	TOTALE PARTE CORRENTE	295	583	606	182	328	824	278	355	38	890	547	289	2	849	877	078
	TOTALE PARTE PRIMA	295	583	606	182	328	824	278	355	38	890	547	289	2	849	877	078
	A Riparare	295	583	606	182	328	824	278	355	38	890	547	289	2	849	877	078

XI LEGISLATURA - DISEGNI DI LEGGE E RELAZIONI - DOCUMENTI

PROFITTI		CONTO PROFITTI E PERDITE															
N. della partita N. della situazione generale	DESCRIZIONE	ESERCIZIO 1987				ESERCIZIO 1988				DIFFERENZE							
		IN PIU'		IN MENO		IN PIU'		IN MENO									
	<i>Riporto</i>	286	880	873	220	330	901	823	229	50	020	750	009	8	000	000	000
	PARTE SECONDA: Componenti che non danno luogo a movimenti finanziari;																
1	<u>AUMENTI PATRIMONIALI</u>																
a	Valori dei materiali di consumo acquistati ed immessi in magazzino;	19	668	432	319	18	810	134	731						858	297	588
b	Valore delle immobilizzazioni tecniche acquistate con fondi di parte corrente;	49	568	085		79	483	833		29	915	548					
c	Valore degli ampliamenti di immobili realizzati con fondi di parte corrente;																
		19	718	000	404	18	889	818	364	29	915	548			858	297	588
2	<u>VARIAZIONI PATRIMONIALI STRAORDINARIE</u>																
a	Sopravvenienze attive;	156	317	972		156	681	012		383	040						
b	Insussistenze passive;	3	838	558	436	4	358	578	231	520	021	785					
c	Rettifiche;	776	968	782		1	103	873	245	328	704	453					
		4	789	843	200	5	818	932	488	849	089	288					
	TOTALE PARTE SECONDA	24	487	843	604	24	508	550	852	879	004	838			858	297	588
	TOTALE GENERALE ENTRATE	313	368	716	824	355	410	174	081	50	899	754	845	8	858	297	588
	DISAVANZO ECONOMICO	1	862	340	094									1	862	340	094
		315	231	056	918	355	410	174	081	50	899	754	845	10	720	637	682
	TOTALE A PAREGGIO	315	231	056	918	355	410	174	081	50	899	754	845	10	720	637	682

XI LEGISLATURA - DISEGNI DI LEGGE E RELAZIONI - DOCUMENTI

DELL'ESERCIZIO FINANZIARIO 1988

PERDITE

N. della perdita N. della situazione generale	DESCRIZIONE	ESERCIZIO 1987				ESERCIZIO 1988				DIFFERENZE								
		1987		1988		IN PIU'			IN MENO									
	<i>Riparto</i>	295	503	606	162	328	824	776	355	30	090	547	289	2	048	077	076	
	PARTE SECONDA : Componenti che non danno luogo a sovrimenti finanziari;																	
	DIMINUZIONI PATRIMONIALI																	
1	a Valore dei materiali di consumo prelevati dai magazzini ed impiegati nei lavori	14	907	312	281	16	060	567	427	1	003	750	146	-	-	-	-	
	b Valore delle immobilizzazioni tecniche dichiarate fuori uso;																	
	c Cessioni di materiali;		55	659	045		25	436	700					30	222	345		
		15	022	971	326	16	085	999	127	1	003	250	146	30	222	345		
2	AMMORTAMENTI E DEPERIMENTI																	
	- Ammortamenti immobili dell'Ente;		200	346	388		214	458	367		14	118	070	-	-	-	-	
	" impianti;		520	725	218		671	509	127		150	863	909	-	-	-	-	
	" attrezzature e macchinari;	1	290	230	611	2	933	070	160	1	043	437	050	-	-	-	-	
	" autoveicoli;		228	800	597		704	733	052		35	933	055	-	-	-	-	
	" macch. ufficio elettron.		32	475	730		99	805	310		67	489	580	-	-	-	-	
	" mob. e strum. geometrici;		85	615	193		108	190	453		82	775	280	-	-	-	-	
	- Rinnovo opere finanziate da terzi		2	357	895	747	4	352	534	007	1	994	538	348	-	-	-	-
		2	357	895	747	4	352	534	007	1	994	538	348	-	-	-	-	
3	VARIAZIONI PATRIMONIALI STRAORDINARIE																	
	a Sopravvenienze passive;		219	051	004		182	506	031					57	344	173		
	b Sussistenze attive;	1	305	116	681		2	353	003					1	302	762	078	
	c Rettifiche		741	515	990		1	128	890	102		387	387	104	-	-	-	-
		2	246	483	683	1	293	736	616		387	382	184	1	300	107	051	
	TOTALE PARTE SECONDA	1	9	847	450	758	22	532	792	036	4	275	170	078	1	390	329	398
	TOTALE GENERALE SPESA	315	231	056	918	351	358	588	305	40	385	717	939	4	240	206	472	
	AVANZO ECONOMICO					4	053	805	898	4	053	805	898					
	TOTALE A PAREGGIO	315	231	056	918	355	410	174	981	44	419	323	035	4	240	206	472	

 XI LEGISLATURA - DISEGNI DI LEGGE E RELAZIONI - DOCUMENTI

SITUAZIONE AMMINISTRATIVA

	Scoperto di cassa all'inizio dell'esercizio 1988	- L.	65.891.918.763
Riscossioni	{ In c/ competenza.....	L.	392.942.152.895
	{ In c/ residui.....	L.	366.576.227.884
		+ L.	759.518.380.779

Pagamenti	{ In c/ competenza.....	L.	493.574.888.588
	{ In c/ residui.....	L.	283.181.646.098
		- L.	766.756.314.686

	Scoperto di cassa alla fine dell'esercizio 1988.....	- L.	73.129.852.650
	Accredito titoli di Stato	+ L.	85.858.000.000

		- L.	7.471.852.650

XI LEGISLATURA - DISEGNI DI LEGGE E RELAZIONI - DOCUMENTI

Residui attivi	{ Degli esercizi precedenti.....	L. 235.499.230.851	
	{ dell'esercizio.....	<u>L. 270.999.333.580</u>	+ L. 506.498.584.431
Residui passivi	{ Degli esercizi precedenti.....	L. 339.942.375.507	
	{ dell'esercizio.....	<u>L. 193.390.269.784</u>	- L. 533.332.845.291
Disavanzo di amministrazione alla fine dell'esercizio 1988.....			<u>- L. 34.305.933.510</u>

XI LEGISLATURA - DISEGNI DI LEGGE E RELAZIONI - DOCUMENTI

BENEFICIO FINANZIARIO 19 00 - SITUAZIONE ANALITICA DEI RESIDUI ATTIVI ALLA DATA DEL 31.12.1900

CAPITOLINO	DESCRIZIONE	31.1.1.19 00 RESIDUI 19 00 E PRECEDENTI	ALL'1.1.19 00 RESIDUI 19 00	ALL'1.1.19 00 RESIDUI 19 00	ALL'1.1.19 00 RESIDUI 19 00	ALL'1.1.19 00 RESIDUI 19 00	TOTALE RESIDUI ALL'1.1.1900	VARIAZIONI
10	Contributi a copertura quota interessi su mutui...	-	-	-	-	-	-	-
11	Contributo straordinario dello Stato L. 127 del 27.3.1907.....	-	-	-	-	-	-	-
20	Contributo in conto esercizio.....	-	-	-	-	-	-	-
21	Contributo in c/ esercizio art. 5 comma 5 L.04/00 Impianto Sioni.....	-	-	-	-	-	-	-
22	Contributo in c/ esercizio art. 5 comma 5 L.04/00 Impianto Casola.....	-	-	-	-	-	-	-
30	Canoni per concessioni d'acqua, accesso di com- una e solo contatori.....	961.040.943	22.065.015	210.105.000	1.150.125.074	70.954.004.249	81.907.330.004	2.253.003
40	a) Tributo fognatura.....	-	6.043.705	503.200	246.259.200	26.477.703.345	28.029.467.450	-
	b) Canoni sanut. allacciamenti fognatura.....	17.301.729	4.182.103	13.400.300	9.200.559	700.007.100	842.300.000	-
50	Preventi per progett.lavori di costr. derivazioni trasversali e tronchi d'acqua e fogna.....	-	-	-	-	-	-	-
60	Preventi per lavori di costruzione derivazioni trasversali d'acqua e fogna.....	-	72.047.199	12.100.200	2.370.224.317	6.300.003.100	9.057.004.810	-
70	Preventi per lavori di costruzione tronchi d'acqua e fogna.....	1.002.003.240	2.007.070.534	3.203.145.052	1.025.075.004	3.744.156.419	11.072.350.037	-
80	Entrate per vendita di rottami ed altro materiale di consumo.....	-	-	-	-	-	-	-
90	Entrate per vendita di liquori.....	6.126.497	-	-	-	-	6.126.497	-
100	Affitti di immobili.....	527.409	400.000	1.140.000	1.033.300	7.347.509	11.435.040	-
	a riportare.....	1.007.917.028	2.191.276.044	3.446.000.043	6.027.026.614	110.170.121.004	133.426.930.000	- 2.253.003

XI LEGISLATURA - DISEGNI DI LEGGE E RELAZIONI - DOCUMENTI

INCASSI	Al 31.12.1986 RESIDUI 1983	Al 31.12.1986 RESIDUI 19 84	Al 31.12.1986 RESIDUI 19 85	Al 31.12.1986 RESIDUI 19 86	Al 31.12.1986 RESIDUI 19 87	TOTALE RESIDUI PROGRESSI	RESIDUI COMPETENZA 19 88	TOTALE RESIDUI COMPLESSIVI Al 31.12.1986
-	-	-	-	-	-	-	-	-
-	-	-	-	-	-	-	-	-
-	-	-	-	-	-	-	-	-
-	-	-	-	-	-	-	-	-
79.351.654.486	597.010.208	20.679.585	200.030.623	821.099.125	1.189.002.363	2.553.336.815	88.259.460.750	88.012.799.873
28.579.879.236	-	6.841.705	147.600	226.798.600	129.000.200	349.500.214	63.122.846.640	63.472.232.854
776.276.515	18.050.002	4.162.183	17.820.390	9.948.500	21.344.200	64.027.550	896.720.264	900.765.814
-	-	-	-	-	-	-	-	-
7.265.182.819	72.847.205	-	-	484.810.000	2.065.259.870	2.592.722.290	8.304.997.906	11.577.720.295
3.666.808.195	46.345.417	-	-	5.794.622.750	2.267.573.187	8.208.341.342	3.083.889.529	11.790.630.667
-	-	-	-	-	-	-	-	-
-	8.129.497	-	-	-	-	8.129.497	-	8.129.497
4.781.850	527.400	400.000	1.146.000	1.032.200	2.589.910	6.673.200	9.821.104	12.564.562
119.845.757.181	737.516.828	26.163.403	217.868.173	7.167.968.420	5.605.878.126	13.778.818.915	162.353.461.732	156.132.281.847

XI LEGISLATURA - DISEGNI DI LEGGE E RELAZIONI - DOCUMENTI

BILANCIO FINANZIARIO 19 88 - SITUAZIONE ANALITICA DEI RESIDUI ATTIVI ALLA DATA DEL 31.12.19 88

CAPITOLI	DESCRIZIONE	31.12.19 88 RESIDUI 19 83 E PRECEDENTI	31.12.19 88 RESIDUI 19 84	31.12.19 88 RESIDUI 19 85	31.12.19 88 RESIDUI 19 86	31.12.19 88 RESIDUI 19 87	TOTALI RESIDUI 31.12.19 88	1983/1981
	riporto.....	1.987.917.826	2.181.276.648	2.448.890.049	2.827.026.414	318.179.121.064	125.426.930.009	- 2.353.003
110	Casmi di attraversamento.....	72.000	805.000	2.051.140	2.216.740	2.730.340	8.875.820	-
120	Interessi attivi su depositi e conti corr.....	964.276	-	-	-	186.826.500	181.200.883	-
130	Interessi e premi su titoli a reddito fisso.....	-	-	-	-	-	-	-
140	Ricoveri e rimborsi diversi.....	-	-	-	-	12.009.040	15.009.040	-
150	Preventi per spese generali su lavori di costruzione opere finanziate dalla Cassa per il Mezzogiorno.....	68.319.400	-	-	-	-	68.319.400	-
160	Preventi per spese generali su lavori sviluppati urbani di acquedotto e fognatura soggetti per conto dei Comuni con finanziamenti di Leggi Speciali.....	-	-	-	-	-	-	-
170	Preventi per spese generali su lavori di costruzione opere di acquedotto e fognatura finanziati dal D.P.R. 12/3/1968 n. 1090 e Leggi n. 843 del 21/12/1978.....	-	-	-	-	-	-	-
180	Intrate eventuali diverse.....	814.649.730	-	-	-	-	814.649.730	-
190	Alienazione di immobili.....	-	-	-	-	-	-	-
	a riportare.....	2.851.943.327	2.191.086.748	2.442.761.189	2.826.143.154	318.379.268.061	124.989.266.777	- 2.353.000

XI LEGISLATURA - DISEGNI DI LEGGE E RELAZIONI - DOCUMENTI

INCASSI	AL 31.12.1960 RESIDUI 1962	AL 31.12.1960 RESIDUI 1964	AL 31.12.1960 RESIDUI 1966	AL 31.12.19 60 RESIDUI 19 66	AL 31.12.19 60 RESIDUI 1967	TOTALE RESIDUI PROMESSI	RESIDUI COMPIETI 1966	TOTALE RESIDUI COMPLESSIVI AL 31.12.19 60
119.045.357.181	737.516.870	20.162.463	217.053.121	7.107.910.639	5.005.370.124	13.770.019.915	147.253.641.752	150.132.261.647
182.000	72.000	605.000	2.049.140	2.210.740	2.750.340	8.193.820	7.170.240	15.370.060
100.630.600	944.274	-	-	-	-	944.274	670.470.823	680.423.097
-	-	-	-	-	-	-	-	-
23.000.000	-	-	-	-	-	-	-	-
-	60.319.480	-	-	-	-	60.319.480	-	60.319.480
-	-	-	-	-	-	-	-	-
-	-	-	-	-	-	-	-	-
-	814.009.739	-	-	-	-	814.009.739	-	814.009.739
-	-	-	-	-	-	-	-	-
119.045.045.730	1.001.540.329	20.769.000	219.002.261	7.110.127.179	5.000.020.404	14.050.007.230	143.040.000.795	157.051.004.031

XI LEGISLATURA - DISEGNI DI LEGGE E RELAZIONI - DOCUMENTI

MEMORATO FINANZIARIO 19 00 SITUAZIONE ANALITICA DEI RESIDUI ATTIVI ALLA DATA DEL 31.12.19

CAPITOLINO	DESCRIZIONE	31.12.19 00 RESIDUI 19 00 E PRECEDENTI	31.12.19 00 RESIDUI 19 04	31.12.19 00 RESIDUI 19 05	31.12.19 00 RESIDUI 19 06	31.12.19 00 RESIDUI 19 07	TOTALE RESIDUI 31.12.19 00	VARIAZIONI
	riporta.....	2.051.043.327	2.101.000.246	2.442.761.109	6.630.142.154	110.370.550.061	124.495.206.777	- 2.353.003
200	Alienazione attrezzature, macchinari ed apparecchiature.....	-	-	-	-	-	-	-
210	Alienazione di autoveicoli.....	-	-	-	-	-	-	-
220	Alienazione di mobili e macchine di ufficio.....	-	-	-	-	-	-	-
230	Realizzo di titoli cessati o garantiti dallo Stato	-	-	-	-	-	-	-
240	Acquisizione al fondo rinnovamento opere finanziate dalla Cassa per il Mezzogiorno.....	-	-	-	-	-	-	-
250	Acquisizione al fondo riserva per rinnovamenti patrimoniali.....	-	-	-	-	-	-	-
260	Acquisizione al fondo riserva per riparazioni straordinarie.....	-	-	-	-	-	-	-
270	Acquisizione al fondo accantonamento onerosità.....	-	-	-	-	-	-	-
280	Acquisizione al fondo di Provvidenza per il Personale.....	-	-	-	-	-	-	-
290	Prelevamenti dal fondo rinnovamento opere finanziate dalla Cassa per il Mezzogiorno.....	-	-	-	-	-	-	-
	a riportare.....	2.051.043.327	2.101.000.246	2.442.761.109	6.630.142.154	110.370.550.061	124.495.206.777	- 2.353.003

XI LEGISLATURA - DISEGNI DI LEGGE E RELAZIONI - DOCUMENTI

INCASSI	AL 31.12.19 00 RESIDUI 19 03	AL 31.12.19 00 RESIDUI 19 04	AL 31.12.19 00 RESIDUI 19 05	AL 31.12.19 00 RESIDUI 19 06	AL 31.12.19 00 RESIDUI 19 07	TOTALE RESIDUI PREGRESSI	RESIDUI COMPLETATI 19	TOTALE RESIDUI COMPLETATI AL 31.12.19
119.041.945.730	1.601.548.329	30.709.803	219.802.281	7.110.127.179	5.688.678.484	14.650.067.236	143.048.096.795	157.691.064.031
-	-	-	-	-	-	-	-	-
-	-	-	-	-	-	-	-	-
-	-	-	-	-	-	-	-	-
-	-	-	-	-	-	-	-	-
-	-	-	-	-	-	-	-	-
-	-	-	-	-	-	-	-	-
-	-	-	-	-	-	-	-	-
-	-	-	-	-	-	-	-	-
-	-	-	-	-	-	-	-	-
-	-	-	-	-	-	-	-	-
-	-	-	-	-	-	-	-	-
-	-	-	-	-	-	-	-	-
-	-	-	-	-	-	-	-	-
-	-	-	-	-	-	-	-	-
-	-	-	-	-	-	-	-	-
-	-	-	-	-	-	-	-	-
-	-	-	-	-	-	-	-	-
-	-	-	-	-	-	-	-	-
-	-	-	-	-	-	-	-	-
-	-	-	-	-	-	-	-	-
119.041.945.730	1.601.548.329	30.709.803	219.802.281	7.110.127.179	5.688.678.484	14.650.067.236	143.048.096.795	157.691.064.031

XI LEGISLATURA - DISEGNI DI LEGGE E RELAZIONI - DOCUMENTI

BILANCIO FINANZIARIO 1968 - SITUAZIONE ANALITICA DEI RISORSE ATTIVE ALLA DATA DEL 31.12.68

CAP. 7000	DESCRIZIONE	AL 31.12.1968 RESORSE 19 68 E PRECEDENTI	AL 31.12.68 RESORSE 1968	AL 31.12.68 RESORSE 19 68	AL 31.12.68 RESORSE 19 68	AL 31.12.68 RESORSE 19 68	TOTALI RESORSE AL 31.12.68
	riperto.....	2.851.943.327	2.191.000.266	3.642.761.100	6.028.343.154	119.379.550.061	126.459.264.777
300	Prelevamenti dal fondo di riserva per rinnovamenti straordinari e riparazioni straordinarie.....	-	-	-	-	-	-
310	Prelevamenti dal fondo accantonamento indennità servizio.....	-	-	-	-	-	-
320	Prelevamenti dal Fondo di Provvidenza del Personale	-	-	-	-	-	-
330	Prelevamenti dal Fondo di riserva per riparazioni straordinarie e rinnovamenti opere di fognatura...	-	-	-	-	-	-
340	Ritiro di depositi e cauzione presso terzi.....	94.000.000	99.048.000	2.400.010	12.106.440	9.050.000	144.530.010
350	a) Contributo statale per lavori finanziati dal D.P.R. 11 Marzo 1968 n. 1090.....	486.237.307	-	-	56.801.827	1.750.000.000	2.293.110.994
	b) Lavori finanziati dalla legge n. 843 del 21/12/1978.....	-	-	-	-	-	-
360	Contributo straordinario "one tantum" da parte dello Stato (Legge 28 Marzo 1968-1393).....	-	-	-	-	-	-
381	Contributo a copertura quota capitale su netti.....	-	-	-	-	-	-
370	Contributo a carico dell'Ente Regione Puglia per lavori finanziati dal D.P.R. 11 Marzo 1968 n.1090.	-	-	-	-	-	-
	e riportare.....	3.208.247.308	2.292.721.151	3.645.160.099	6.087.149.221	121.123.000.061	125.048.010.500

XI LEGISLATURA - DISEGNI DI LEGGE E RELAZIONI - DOCUMENTI

VARIATIONI	INCASSI	AL 31.12.19 00 RESIDUI 19 03	AL 31.12.19 00 RESIDUI 19 04	AL 31.12.19 00 RESIDUI 19 05	AL 31.12.19 00 RESIDUI 19 06	AL 31.12.19 00 RESIDUI 19 07	TOTALE RESIDUI PROGRESSI	RESIDUI COMPETENZA 19 00	TOTALE RESIDUI COMPLESSIVI AL 31.12.19 00
- 2.263.003	119.041.046.720	1.401.540.320	30.760.003	210.002.201	7.110.177.170	5.000.020.400	14.950.907.230	143.040.000.795	157.001.004.331
-	-	-	-	-	-	-	-	-	-
-	-	-	-	-	-	-	-	-	-
-	-	-	-	-	-	-	-	-	-
-	-	-	-	-	-	-	-	-	-
-	-	04.000.000	00.000.000	2.400.010	02.000.000	5.050.000	144.530.010	0.000.000	150.325.010
-	2.522.000	401.714.007	-	-	50.001.027	1.750.000.000	2.200.506.014	-	2.200.506.014
-	-	-	-	-	-	-	-	-	-
-	-	-	-	-	-	-	-	-	-
-	-	-	-	-	-	-	-	-	-
-	-	-	-	-	-	-	-	-	-
- 2.263.003	119.044.468.110	2.007.321.300	01.000.000	022.311.071	7.177.173.246	7.443.070.400	17.002.004.000	143.040.001.795	160.051.000.404

XI LEGISLATURA - DISEGNI DI LEGGE E RELAZIONI - DOCUMENTI

RENDICONTO FINANZIARIO 19 00 - SITUAZIONE ANALITICA DEI RESIDUI ATTIVI ALLA DATA DEL 31.12.19 00

CAPITOLI	DESCRIZIONE	AL 1.1.1900 RESIDUI 19 03 E PRECEDENTI	AL 1.1.19 00 RESIDUI 19 04	AL 1.1.19 00 RESIDUI 19 05	AL 1.1.19 00 RESIDUI 19 06	AL 1.1.19 00 RESIDUI 19 07	TOTALI RESIDUI AL 1.1.19 00	VARIAZIONI
	riperto.....	3.320.247.350	2.252.721.151	3.445.149.909	6.097.109.221	121.133.600.061	126.046.916.500	- 2.253.003
310	Lavori di sviluppo reti urbane di acquedotto e Fognatura finanziati con fondi della Regione.....	-	-	-	-	-	-	-
330	Lavori di sviluppo reti urbane di acquedotto e Fognatura per conto dei Comuni finanziati da Leg- gi Speciali.....	2.174.704.195	155.670.333	32.047.693	-	-	2.362.422.021	-
400	Lavori di costruzione opere finanziate dalla Cassa per il Mezzogiorno.....	320.181.755	-	-	-	444.610.000.000	444.940.181.755	-
410	Lavori di costruzione delle opere del Portusillo finanziati dalla Cassa per il Mezzogiorno.....	-	-	-	-	-	-	-
420	Lavori di costruzione delle opere del Fartora finanziati dalla Cassa per il Mezzogiorno.....	-	-	-	-	-	-	-
421	Condizione provvisoria impianti potabilizzazione Siena.....	-	-	-	561.773.834	-	561.773.834	- 561.773.834
430	Prestiti su mutui vari.....	-	-	-	-	-	-	-
440	Prestiti di anticipazioni.....	-	-	-	-	-	-	-
450	Conti versate dagli utenti e dagli esattori in conto dell'interesse sequente.....	-	-	-	-	-	-	-
	a ripetersi.....	5.833.173.300	2.400.201.404	3.477.197.602	7.250.061.055	545.743.600.061	584.721.334.200	- 504.127.637

XI LEGISLATURA - DISEGNI DI LEGGE E RELAZIONI - DOCUMENTI

INCASSI	AL 31.12.1966 RESIDUI 19 63	AL 31.12.19 66 RESIDUI 19 64	AL 31.12. 1966 RESIDUI 1965	AL 31.12.19 66 RESIDUI 19 66	AL 31.12.19 66 RESIDUI 1967	TOTALE RESIDUI PREGRESSI	RESIDUI COMPLETA 19 66	TOTALE RESIDUI COMPLETI AL 31.12.19 66
119.844.480.110	2.067.921.900	61.000.000	222.331.073	7.177.173.244	7.443.670.644	17.002.094.500	143.049.901.795	100.001.996.484
-	-	-	-	-	-	-	-	-
-	2.174.784.195	135.670.333	22.047.483	-	-	2.382.482.021	-	2.382.482.021
245.973.000.000	330.101.795	-	-	-	100.839.000.000	300.977.181.755	62.319.456.450	262.000.614.795
-	-	-	-	-	-	-	-	-
-	-	-	-	-	-	-	-	-
-	-	-	-	-	-	-	-	-
-	-	-	-	-	-	-	-	-
-	-	-	-	-	-	-	18.000.000.000	18.000.000.000
-	-	-	-	-	-	-	-	-
305.015.480.110	4.500.747.930	297.290.241	254.380.560	7.177.173.244	700.082.670.644	210.241.730.445	218.169.350.245	434.511.090.790

XI LEGISLATURA - DISEGNI DI LEGGE E RELAZIONI - DOCUMENTI

BILANCIO FINANZIARIO 19 06 - SITUAZIONE ANALITICA DEI RESIDUI ATTIVI ALLA DATA DEL 31.12.19 06

CAPITOLI	DESCRIZIONE	AL 31.12.19 06 RESIDUI 19 06 E PRECEDENTI	AL 31.12.19 06 RESIDUI 19 06	AL 31.12.19 06 RESIDUI 19 06	AL 31.12.19 06 RESIDUI 19 06	AL 31.12.19 06 RESIDUI 19 06	TOTALE RESIDUI AL 31.12.19	VARIAZIONI
	ris. etc.....	5.823.170.300	2.400.301.404	3.477.197.492	2.256.003.095	305.763.000.001	304.721.336.200	- 504.127.637
460	Depositi cauzionali.....	2.079.014	-	-	-	-	2.079.014	-
470	Depositi di spese contrattuali da parte delle datte appaltatrici.....	-	-	-	-	-	-	-
480	Entrate diverse da imputare definitivamente al vari costelli a seguito di più esatti accertamenti	-	-	-	-	-	-	-
490	Recupero di somme pagate per conto di terzi o da questi dovute.....	1.043.000.000	90.000.311	620.990.000	117.002.220	250.100.542	2.042.701.379	-
500	Assentare imposte valore aggiunto.....	167.320.573	60.761.400	4.000.320.940	2.422.140.000	0.174.742.000	10.020.400.765	- 211.042
510	Assentare delle ritenute erariali sugli assegni a sulle competenze degli Amministratori e del Personale.....	-	-	-	-	-	-	-
520	Contributi assicurativi da versare al fondo ad- eguamento pensioni.....	-	-	-	-	-	-	-
530	Contributi assistenziali da versare per assisten- za ospitale ai dipendenti.....	-	-	-	-	-	-	-
540	Contributi sociali da versare alla Gestione Case Lavoratori.....	-	-	-	-	-	-	-
	a riportare.....	7.046.201.170	2.571.002.201	8.001.715.030	6.706.706.220	576.177.501.211	602.405.213.030	- 504.200.470

XI LEGISLATURA - DISEGNI DI LEGGE E RELAZIONI - DOCUMENTI

INCASSI	AL 31.12.1988 DESIGNI 19 83	AL 31.12.1988 DESIGNI 1984	AL 31.12. 88 DESIGNI 19 85	AL 31.12.1988 DESIGNI 19 86	AL 31.12.1988 DESIGNI 19 87	TOTALE DESIGNI PROMESSI	DESIGNI COMPENSA 19 88	TOTALE DESIGNI COMPLESSIVI AL 31.12.1988
305.815.440.110	4.500.267.030	262.200.261	254.250.204	7.177.173.244	200.002.070.444	210.261.730.645	210.100.350.265	426.511.090.690
-	2.679.014	-	-	-	-	2.679.014	-	2.679.014
-	-	-	-	-	-	-	-	-
-	-	-	-	-	-	-	-	-
333.302.700	1.043.294.001	92.500.000	430.000.000	700.007.600	214.200.400	2.500.230.611	2.104.907.041	4.004.245.052
427.200.000	129.043.641	11.130	4.201.052.700	2.204.207.640	7.026.005.457	10.500.000.000	52.450.273.230	60.950.103.044
-	-	-	-	-	-	-	-	-
-	-	-	-	-	-	-	-	-
-	-	-	-	-	-	-	-	-
-	-	-	-	-	-	-	-	-
300.570.727.004	9.279.000.110	360.050.010	4.000.201.900	9.630.070.701	214.121.942.326	230.250.044.575	270.012.529.225	500.107.105.000

XI LEGISLATURA - DISEGNI DI LEGGE E RELAZIONI - DOCUMENTI

RENDICONTO FINANZIARIO 19 88 - SITUAZIONE ANALITICA DEI RESIDUI ATTIVI ALLA DATA DEL 31.12.19 88

CAPZ TOLB	DESCRIZIONE	ALL.1.1.19 88 RESIDUI 19 82 E PRECEDENTI	ALL.1.1.19 88 RESIDUI 19 86	ALL.1.1.19 88 MESSEGGI 19 85	ALL.1.1.19 88 MESSEGGI 19 86	ALL. 1.1.19 88 RESIDUI 19 88	TOTALI RESIDUI ALL.1.1.19 88	VARIAZIONI
	Sperte.....	7.948.291.178	2.871.082.281	8.081.715.838	9.798.796.229	576.177.581.711	882.639.213.936	584.326.478
550	As. Letare aggi. esattoriali.....	-	-	-	-	-	-	-
	Fondi Previd. varanziali.....	-	-	-	-	-	-	-
560	a) Trattamento di Previdenza di cui all'art. 97 del Reg. Org. 28/6/1961 n° 10668.....	182.816.198	-	-	-	-	182.816.198	-
	b) Trattamento di Previdenza di cui all'art. 75 del Reg. Org. 28/6/1961 n° 10668.....	-	-	-	-	-	-	-
	c) Fondo accant. costi indiv. di cui art. 92.....	-	-	-	-	-	-	-
	d) Fondo accant. costi indiv. di cui art. 75.....	-	-	-	-	-	-	-
570	a) Quote di sanzionazione e gestione dovute dagli assegnatari.....	1.882.528	-	-	-	-	1.882.528	-
	b) Entrate eventuali.....	-	-	-	-	-	-	-
	c) Concorso dello Stato nella Spesa per la costru- zione di case economiche di cui al D.P.R. del 13/12/1947 n° 1560.....	-	-	-	-	-	-	-
	d) Concorso dello Stato nella spesa per la costru- zione di case economiche di cui alla legge 2 luglio 1948 n° 408.....	-	-	-	-	-	-	-
	e) Ricorso del autoe con la Cassa DD.PP. per la costruzione di case economiche di cui al D.P.L. del 13/12/1947 n° 1560.....	-	-	-	-	-	-	-
	f) Ricorso del autoe con la Cassa DD.PP. per la costruzione di case economiche di cui alla legge 2 luglio 1948 n° 408.....	48.307.558	-	-	-	-	48.307.558	-
	g) Quote di riscatto dovute dagli assegnatari.....	-	-	-	-	-	-	-
	h) Fondo accantonamento ammortamento autui.....	-	-	-	-	-	-	-
	T O T A L E	8.082.875.456	2.871.082.281	8.081.715.838	9.798.796.229	576.177.581.711	882.639.798.716	584.326.478

XI LEGISLATURA - DISEGNI DI LEGGE E RELAZIONI - DOCUMENTI

(CASS)	AL 31.12.59 00 RESIDUI 19 03	AL 31.12.19 00 RESIDUI 1904	AL 31.12. 00 RESIDUI 19 05	AL 31.12.19 00 RESIDUI 19 06	AL 31.12.19 00 RESIDUI 19 07	TOTALE RESIDUI PREMESSI	RESIDUI COMPETENZA 19 08	TOTALE RESIDUI COMPLESSIVI AL 31.12.19 08
366.576.227.884	9.375.865.116	360.950.416	4.885.301.558	9.830.678.181	214.121.942.324	225.254.646.575	270.812.530.225	506.167.185.800
-	-	-	-	-	-	-	-	-
-	102.614.190	-	-	-	-	102.614.190	-	102.614.190
-	-	-	-	-	-	-	185.794.475	185.794.475
-	-	-	-	-	-	-	-	-
-	-	-	-	-	-	-	-	-
-	1.602.528	-	-	-	-	1.602.528	-	1.602.528
-	-	-	-	-	-	-	599.000	599.000
-	-	-	-	-	-	-	-	-
-	-	-	-	-	-	-	-	-
-	-	-	-	-	-	-	-	-
-	40.307.550	-	-	-	-	40.307.550	-	40.307.550
-	-	-	-	-	-	-	-	-
-	-	-	-	-	-	-	-	-
366.576.227.884	9.520.449.392	360.950.416	4.885.301.558	9.830.678.181	214.121.942.324	225.499.720.051	270.890.222.300	506.490.504.421

XI LEGISLATURA - DISEGNI DI LEGGE E RELAZIONI - DOCUMENTI

BILANCIO FINANZIARIO 1966 - SITUAZIONE ANALITICA DEI RESIDUI PASSIVI - ALLA DATA DEL 31.12.1966

CAPITOLI	DESCRIZIONE	ALL'1.1.1966 RESIDUI DA ANNI E PRECEDENTI	ALL'1.1.1966 RESIDUI 1966	ALL'1.1.1966 RESIDUI 1966	ALL'1.1.1966 RESIDUI 1966	ALL'1.1.1966 RESIDUI 1966	TOTALI RESIDUI ALL'1.1.1966	VARIAZIONI
010	Spese per Amministratori e Revisori: a) Coppeni, indennità e rimborsi alla Presidente.....	-	-	-	-	9.199.985	9.199.985	-
	b) Coppeni, indennità e rimborsi ai componenti gli Organi Collegiali di Amministrazione.....	-	-	-	-	9.713.144	9.713.144	-
	c) Coppeni, indennità e rimborsi ai componenti il Collegio dei Revisori ed al Delegato della Corte dei Conti.....	-	-	-	-	-	-	-
020	Trattamento economico al Direttore Generale	-	-	-	-	-	-	-
030	Stipendi ed altri oneri fissi al personale: a) di ruolo.....	-	-	-	-	1.100.641.510	1.100.641.510	-
	b) non di ruolo.....	-	-	-	-	-	-	-
040	Stipendi ed altri oneri fissi al personale straordinario.....	-	-	-	-	-	-	-
050	Coppeni per lavoro straordinario al personale..	-	-	-	-	614.283.054	614.283.054	-
051	Coppeni incentivanti la produttività al personale.....	-	-	-	-	701.306.793	701.306.793	- 2.999.750
052	Coppeni lavoro straordinario ed incentivante la produttività ai dirigenti.....	-	-	-	-	7.872.595	7.872.595	- 7.872.595
053	Ritirate di cui all'art.23 - D.P.R.8/5/67 n.267..	-	-	-	-	-	-	-
060	Indennità e rimborsi spese di trasporto per siccoli ed indennità per trasferimento.....	-	-	-	-	100.391.457	100.391.457	- 5.626.210
070	Oneri previdenziali ed assistenziali a carico dell'Ente: a) Assistenziali.....	-	-	-	-	246.000.000	246.000.000	-
	b) Previdenziali.....	-	-	-	-	622.000.000	622.000.000	-
	c) Sociali.....	-	-	-	-	18.000.000	18.000.000	-
	a riportare.....	-	-	-	-	2.376.161.110	2.376.161.110	- 10.610.500

XI LEGISLATURA - DISEGNI DI LEGGE E RELAZIONI - DOCUMENTI

PARAMETRI in C/ RESIDUI	AL 31.12.1988 RESIDUI 1988	AL 31.12.19 88 RESIDUI 19 88	AL 31.12.1988 RESIDUI 1988	AL 31.12.1988 RESIDUI 1988	AL 31.12.1988 RESIDUI 19 87	TOTALE RESIDUI PROMESSI	RESIDUI COMPETERZA, 1988	TOTALE RESIDUI COMPLESSIVI AL 31.12.19 88
9.189.865	-	-	-	-	-	-	17.730.367	17.730.367
9.719.144	-	-	-	-	-	-	700.348	700.348
-	-	-	-	-	-	-	3.137.377	3.137.377
-	-	-	-	-	-	-	-	-
1.180.441.510	-	-	-	-	-	-	-	-
-	-	-	-	-	-	-	-	-
-	-	-	-	-	-	-	-	-
814.783.654	-	-	-	-	-	-	782.867.477	782.867.477
690.309.825	-	-	-	-	-	-	696.729.832	696.729.832
-	-	-	-	-	-	-	13.583.224	13.583.224
-	-	-	-	-	-	-	200.000.000	200.000.000
84.855.241	-	-	-	-	-	-	308.142.234	308.142.234
740.000.000	-	-	-	-	-	-	-	-
512.000.000	-	-	-	-	-	-	-	-
10.000.000	-	-	-	-	-	-	-	-
2.257.752.549	-	-	-	-	-	-	2.104.179.851	2.104.179.851

XI LEGISLATURA - DISEGNI DI LEGGE E RELAZIONI - DOCUMENTI

BILANCIO FINANZIARIO 1980 - SITUAZIONE ANALITICA DEI DESTINI PASSIVI ALLA DATA DEL 31.12.1980

CAPITOLI	DESCRIZIONE	AL 31.12.1979 RESIDUI 1979 E PRECEDENTI	AL 31.12.80 RESIDUI 1980	AL 31.12.1980 RESIDUI 1980	AL 31.12.80 RESIDUI 1980	AL 31.12.80 RESIDUI 1980	TOTALE RESIDUI AL 31.12.80	VARIAZIONI
	riperto.....	-	-	-	-	2.376.181.118	2.376.181.118	- 16.480.569
080	Altri oneri sociali a carico dell'Ente: a) Fondi integrativi di previdenza.....	-	-	-	-	48.000.000	48.000.000	-
	b) Assicurazioni infortuni.....	-	-	-	-	532.369.500	532.369.500	- 190.730.975
090	Contenzioso indenunità di anzianità.....	-	-	-	-	976.996.000	976.996.000	-
100	Carri per il personale a partecipazione alle spese per i carati indetti da Enti, Istituzioni ed Amministrazioni varie.....	-	-	-	-	-	-	-
110	Accantonamento fondo integrativo di previdenza	-	-	-	-	713.826.715	713.826.715	-
120	Integrazione trattamento pensionistico ex-cog battenti.....	-	-	-	-	-	-	-
130	Fitto locali.....	-	-	-	1.001.000	7.901.500	9.782.500	-
140	a) Manutenzione ed adattamento locali.....	-	-	-	31.299.771	12.775.900	43.645.790	- 1.787.365
	b) Manutenzione Palazzo dell'Arte in Foggia.....	-	-	-	887.363	87.967.269	88.614.552	- 100.000
150	Illuminazione, riscaldamento e pulizia locali	-	-	22.427.500	172.800.501	248.736.430	445.780.523	- 59.805.821
160	Acquisti stampati, oggetti di cancelleria e varie d'ufficio.....	-	-	-	13.867.000	58.822.067	72.289.067	- 972.753
	o riportata.....	-	-	22.427.500	219.683.875	6.235.520.562	6.235.423.721	- 275.063.443

XI LEGISLATURA - DISEGNI DI LEGGE E RELAZIONI - DOCUMENTI

PAGAMENTI IN L/ RESIDUI	AL 31.12.1986 RESIDUI 1986	AL 31.12.19 86 RESIDUI 19 86	AL 31.12.1986 RESIDUI 1986	AL 31.12.1986 RESIDUI 1986	AL 31.12.19 86 RESIDUI 19 87	TOTALE RESIDUI PREGRESSI	RESIDUI COMPETENZA 19 86	TOTALE RESIDUI COMPLESSIVI AL 31.12.19 86
3.357.752.549	-	-	-	-	-	-	2.104.173.051	2.104.173.051
48.000.000	-	-	-	-	-	-	-	-
334.130.565	-	-	-	-	-	-	-	-
974.900.000	-	-	-	-	-	-	15.119.010	15.119.010
-	-	-	-	-	-	-	-	-
713.024.719	-	-	-	-	-	-	752.787.273	752.787.273
-	-	-	-	-	-	-	-	-
4.300.500	-	-	-	1.001.000	3.001.000	5.002.000	4.911.500	10.313.500
34.700.305	-	-	-	-	8.000.000	8.000.000	790.110.510	790.110.510
50.872.834	-	-	-	-	9.841.918	9.841.918	39.500.000	49.341.918
797.536.952	-	-	-	81.270.200	27.879.550	99.149.750	415.100.879	504.257.829
87.000.844	-	-	-	-	3.455.000	3.455.000	120.954.000	120.410.810
5.000.772.000	-	-	-	63.070.200	32.879.110	115.949.310	2.740.000.302	2.855.949.610

XI LEGISLATURA - DISEGNI DI LEGGE E RELAZIONI - DOCUMENTI

BILANCIO FINANZIARIO 1966 - SITUAZIONE ANALITICA DEI RESIDUI PASSIVI ALLA DATA DEL 31.12.1966

CAPITOLI	DETERMINAZIONE	ALL'1.1.1966 RESIDUI 1966 E PRECEDENTI	ALL'1.1.1966 RESIDUI 1966	ALL'1.1.1966 RESIDUI 1966	ALL'31.12.1966 RESIDUI 1966	ALL'1.1.1967 RESIDUI 1967	TOTALE RESIDUI ALL'1.1.1966	VARIAZIONI
	riporta.....	-	-	27.427.506	219.443.575	6.026.522.902	6.262.423.721	275.993.443
170	Manutenzione mobili, strumenti geometrici e macchine per ufficio.....	-	-	-	14.297.092	36.327.453	50.610.145	14.321.150
180	Spese per pubblicazioni e acquisto libri:							
	a) Acquisto pubbl. scientifiche e tecniche.....	-	-	-	-	627.610	627.610	-
	b) Acquisto quotidiani e pubblicazioni varie sull'attività dell'Ente.....	-	-	-	-	96.000	96.000	-
	c) Spese pubblicazione gare d'appalto.....	-	-	-	-	53.100.000	53.100.000	-
190	Acquisto materiale e divise.....	-	-	-	-	66.070.000	66.070.000	1.120.000
200	Spese postali, telegrafiche e telefoniche.....	-	-	-	-	1.120.197	1.120.197	-
210	Spese per il Servizio trasporti:							
	a) per manutenzione autoveicoli.....	-	-	-	-	59.076.063	59.076.063	-
	b) per acquisto lubrificanti e carburanti.....	-	-	-	-	107.029.000	107.029.000	-
	c) spese varie, auto, tasse circolazione.....	-	-	-	-	10.542.956	10.542.956	-
220	Spese per il Servizio sanitario.....	-	-	-	-	7.194.325	7.194.325	10.450
230	a) Spese per noleggio calcolatore elettronico ed assistenza sistematica.....	-	-	-	-	66.323.462	66.323.462	652.312
	b) Spese per la meccanizzazione dei servizi.....	-	-	-	-	514.000.000	514.000.000	-
	e riporta.....	-	-	27.427.506	232.751.267	6.970.043.097	7.241.122.640	290.110.300

XI LEGISLATURA - DISEGNI DI LEGGE E RELAZIONI - DOCUMENTI

PAGAMENTI IN C/ RESIDUI	AL 31.12.1980 RESIDUI 1980	AL 30.12.1980 RESIDUI 1980	AL 29.12.80 RESIDUI 19 80	AL 31.12.19 80 RESIDUI 1980	AL 31.12.19 80 RESIDUI 1987	TOTALE RESIDUI PREMESSI	RESIDUI COMPETENZA 1980	TOTALE RESIDUI COMPLESSIVI AL 31.12.19 80
5.000.777.000	-	-	-	63.079.200	92.570.116	115.057.910	3.740.050.302	3.064.313.710
34.007.003	-	-	-	-	7.101.132	7.101.132	76.506.154	80.747.200
637.010	-	-	-	-	-	-	403.050	403.050
90.000	-	-	-	-	-	-	500.500	500.500
53.100.000	-	-	-	-	-	-	6.204.250	6.204.250
64.950.000	-	-	-	-	-	-	54.240.000	54.240.000
1.130.107	-	-	-	-	-	-	-	-
50.070.003	-	-	-	-	-	-	72.700.940	72.700.940
107.029.000	-	-	-	-	-	-	110.332.605	110.332.605
10.542.050	-	-	-	-	-	-	5.417.110	5.417.110
7.103.075	-	-	-	-	-	-	900.000	900.000
30.075.010	-	-	-	-	47.007.332	47.007.332	102.361.014	100.030.246
205.500.000	-	-	-	-	220.500.000	220.500.000	23.070.000	151.570.000
0.000.000.000	-	-	-	63.079.200	220.060.302	294.025.702	4.220.040.632	4.533.070.316

XI LEGISLATURA - DISEGNI DI LEGGE E RELAZIONI - DOCUMENTI

BILANCIO FINANZIARIO 1980 - SITUAZIONE ANALITICA DEI RESIDUI PASSIVI ALLA DATA DEL 31.12.19 80

CAPITOLI	DESCRIZIONE	ALL'1.1.1980 RESIDUI 1980 E PRECEDENTI	ALL'1.1.19 80 RESIDUI 1980	ALL'1.1.1980 RESIDUI 1980	ALL'1.1.1980 RESIDUI 1980	ALL'1.1.1980 RESIDUI 1980	TOTALI RESIDUI ALL'1.1.19 80	VARIAZIONI
	riporto.....	-	-	27.627.584	233.753.287	6.978.843.687	7.241.122.568	- 282.115.355
740	Spese di rappresentanza ed ospitalità.....	-	-	-	-	-	-	-
750	Spese e rimborsi per commissioni d'esame e di studi.....	-	-	-	-	765.700	765.700	- 751.600
760	Primi di assicurazione.....	-	-	-	-	-	-	-
770	Spese per liti ed arbitraggi.....	-	-	-	-	1.908.908	1.908.908	-
780	Spese di studi, indagini, programmazioni e consulenze.....	-	-	-	3.290.000	26.500.000	27.790.000	- 3.290.000
790	Spese per l'organizzazione e la partecipazione convegni, congressi, mostre ed altre manifestazioni:							
	a) Partecipazione a manifestazioni filiaristiche.....	-	-	-	-	830.390	830.390	-
	b) Per organizzazione e partecipazione convegni di pertinenza dell'Ente.....	-	-	-	-	840.000	840.000	-
	c) Spese promozionali sull'attività dell'Ente.....	-	-	-	-	-	-	-
800	Spese per il servizio di vigilanza igienica e Laboratorio Batteriologico e Chimico.....	-	-	-	-	48.727.050	48.727.050	-
810	Spese e lavori per l'esercizio e la manutenzione degli acquedotti.....	157.216.666	308.550.848	59.329.092	6.558.375.896	13.155.376.827	16.316.452.707	- 2.626.839.708
810A	Spese per energia elettrica e combustibile.....	-	-	720.459.061	87.672.821	21.018.751.838	21.790.483.521	-
	o riporto.....	157.216.666	308.550.848	807.215.737	6.887.648.786	39.213.630.371	65.627.186.306	- 7.922.396.623

XI LEGISLATURA - DISEGNI DI LEGGE E RELAZIONI - DOCUMENTI

PAGAMENTI IN C/ RESIDUI	AL 31.12.1988 - RESIDUI 1988	AL 31.12.1989 RESIDUI 1989	AL 31.12.1990 RESIDUI 1990	AL 31.12.19 90 RESIDUI 19 90	AL 31.12.19 90 RESIDUI 19 90	TOTALE RESIDUI PROGRESSI	RESIDUI COMPETENZA 19 90	TOTALE RESIDUI COMPLESSIVI AL 31.12.19 90
6.854.871.411	-	-	-	61.079.200	230.956.582	296.835.782	4.239.848.532	4.533.676.314
-	-	-	-	-	-	-	-	-
813.979	-	-	-	-	-	-	34.236.948	34.236.948
-	-	-	-	-	-	-	-	-
1.980.968	-	-	-	-	-	-	29.633.653	29.633.653
19.955.000	-	-	-	-	4.845.000	4.845.000	14.755.000	19.800.000
87.423	-	-	-	-	870.967	870.967	-	870.967
848.000	-	-	-	-	-	-	-	-
-	-	-	-	-	-	-	28.159.000	28.159.000
17.207.360	-	-	-	-	23.419.710	23.419.710	39.821.099	63.240.809
9.211.933.819	-	123.041.615	-	363.000.000	3.000.030.005	4.475.079.680	11.529.001.311	15.995.840.991
21.194.412.787	-	-	264.830.052	64.792.700	182.547.964	612.279.724	10.273.000.349	10.884.079.073
37.093.560.090	-	123.041.615	264.830.052	400.871.000	4.411.470.200	5.411.121.063	26.100.248.004	31.591.260.767

XI LEGISLATURA - DISEGNI DI LEGGE E RELAZIONI - DOCUMENTI

BILANCIO FINANZIARIO 1980 - SITUAZIONE ANALITICA DEI RESIDUI PASSIVI - ALLA DATA DEL 31.12.1980

CAPITOLI	DESIGNAZIONE	ALL.1.1.1980 RESIDUI 1980 E PRECEDENTI	ALL.1.1.1980 RESIDUI 1980	ALL.1.1.1980 RESIDUI 1980	ALL.1.1.1980 RESIDUI 1980	ALL.1.1.1980 RESIDUI 1980	TOTALI RESIDUI ALL.1.1.1980	VARIAZIONI
	riporta.....	157.264.666	306.556.848	807.215.737	4.062.089.794	39.213.430.371	45.427.100.904	- 2.922.306.473
370	Spese per progettazione lavori:							
	a) Costi per i liberi professionisti per studi, progetti e consulenze.....	-	-	-	2.330.000	67.000.000	69.330.000	-
	b) Costi per progetti e collaudi lavori finanziati da leggi speciali.....	26.610.010	-	-	5.000.000	30.147.214	41.656.954	- 1.170.441
	c) Spese diverse per progettazione lavori finanziati dalla Cassa per il Mezzogiorno e da leggi speciali.....	-	-	-	103.870.322	2.354.826.216	2.458.696.538	- 255.796
	d) Spese per procedure espropriative connesse ad opere finanziati dalla Cassa per il Mezzogiorno e da leggi speciali.....	-	53.000.000	182.300.397	600.400.200	276.210.000	636.604.992	-
371	Interessi per ritardati pagamenti lavori finanziati da leggi Speciali.....	-	-	-	-	32.994.267	32.994.267	-
330	Spese per il risarcimento danni prodotti da lavori e dal funzionamento delle opere.....	-	6.000.000	150.000	2.002.706	99.570.160	110.582.954	-
340	Spese connesso stacco di fogna.....	-	524.361	2.500.000.000	-	-	2.500.524.361	-
350	Spese e lavori per l'esercizio e la manutenzione delle reti e degli impianti di fogna.....	-	451.002.067	232.090.417	807.050.302	17.200.131.061	18.635.365.827	836.551.705
350/b	Spese per energia elettrica e combustibile.....	-	-	-	294.566.632	6.716.873.203	6.901.439.835	-
360	Corrispettivi dei consumi di acqua per i pozzi di lavaggio e per gli impianti di fogna....	-	-	-	-	-	-	-
370	Spese e lavori per la costruzione derivazioni trasversali d'acqua a fogna.....	-	-	-	-	4.511.100.600	4.511.100.600	348.263.392
	a riportata.....	163.874.676	860.061.731	3.067.300.546	6.364.310.066	67.681.293.500	78.057.471.230	- 4.115.973.375

XI LEGISLATURA - DISEGNI DI LEGGE E RELAZIONI - DOCUMENTI

PARAMETRI IN C/ REGIONI	AL 31.12.1980 REGIONI 2302	AL 31.12.19 80 REGIONI 19 04	AL 31.12.1980 REGIONI 19 05	AL 31.12.19 80 REGIONI 19 06	AL 31.12.19 80 REGIONI 19 07	TOTALE REGIONI PREGRESSE	REGIONI COMPETENZA 1980	TOTALE DESEGGI COMPLESSIVI AL 31.12.19 80
37.693.900.690	-	129.041.615	304.630.002	490.071.900	4.417.470.200	5.413.121.003	20.100.140.004	31.991.268.767
49.610.000	-	-	-	-	10.520.000	10.520.000	-	10.520.000
30.929.573	-	-	-	-	-	-	10.500.000	10.500.000
771.134.683	-	-	50.446.102	82.057.525	1.853.819.734	1.715.077.250	519.890.613	2.235.575.072
73.103.620	-	30.000.040	-	107.323.300	270.070.000	563.500.072	270.700.000	842.260.072
22.004.207	-	-	-	-	-	-	12.002.070	12.002.070
70.110.100	-	0.000.000	2.500.000.000	2.002.700	20.000.000	21.464.700	140.305.400	170.770.200
-	-	524.301	-	-	-	2.500.524.301	-	2.500.524.301
10.002.000.044	-	-	-	103.500.572	2.200.405.730	2.304.005.300	15.330.004.512	17.724.009.820
0.500.000.770	-	-	-	203.244.430	150.120.000	433.373.001	6.753.005.632	7.107.270.033
-	-	-	-	-	-	-	-	-
4.102.000.000	-	-	-	-	-	-	3.707.300.174	3.707.300.174
01.477.002.749	-	172.010.010	2.020.375.234	1.220.000.440	0.732.327.001	13.000.305.610	52.041.741.000	60.011.130.070

XI LEGISLATURA - DISEGNI DI LEGGE E RELAZIONI - DOCUMENTI

RENDICONTO FINANZIARIO 1988 - SITUAZIONE ANALITICA DEI RESIDUI PASSIVI ALLA DATA DEL 31.12.1988

CAPITOLINO	DESCRIZIONE	ALL'1.1.1988 RESIDUI 1983 E PRECEDENTI	ALL'1.1.1988 RESIDUI 1984	ALL'1.1.1988 RESIDUI 1985	ALL'1.1.1988 RESIDUI 1986	ALL'1.1.1988 RESIDUI 1987	TOTALE RESIDUI ALL'1.1.1988	VARIAZIONI
	riporto.....	183.833.362	800.641.721	2.647.903.041	6.744.918.066	87.501.203.900	76.057.471.230	- 4.115.573.375
180	Spese e lavori per la costruzione tronchi di acqua e fognatura.....	-	-	-	-	2.365.093.562	2.365.093.562	-
190	Spese per fornitura materiali:							
	a) per l'esercizio e la manutenzione degli acquedotti.....	-	182.000	12.251.140	98.060.174	293.437.450	504.810.773	3.246.827
	b) per l'esercizio e la manutenzione delle reti e degli impianti di fognatura.....	-	-	-	-	12.507.050	12.507.050	-
	c) per la costruzione derivazioni trasversali d'acqua e fognatura.....	-	-	2.320.000	506.406.005	9.405.918.633	10.016.754.238	84.746.056
	d) per la costruzione tronchi di acqua e fognatura.....	-	-	86.402.829	717.100.155	3.490.504.502	4.293.007.372	2.175.120
291	Condizione provvisoria impianto potabilizzazio- ne del Simi.....	-	-	-	-	970.405.047	970.405.047	-
292	Condizione provvisoria impianto potabilizzazio- ne del Conastro.....	-	-	-	-	865.876.329	865.876.329	-
393	Spese per l'utilizzazione mezzi ad integrazione della disponibilità ordinaria a favore di:	-	-	-	-	-	-	-
400	a) Contributo Consorzio Area Industriale Fog- gio.....	-	-	-	-	-	-	-
	b) Contributo Istituto Pugliese Ricerche Econo- miche e Sociali.....	-	-	-	-	-	-	-
	c) Contributi a beneficenze.....	-	-	-	-	-	-	-
	d) Contributi Clisep.....	-	-	-	-	-	-	-
	e) Contributi alle Università di Bari e Basilica- tata per studi e ricerche su consumi idropo- tabili.....	-	-	-	-	10.000.000	10.000.000	-
410	Trasferimenti passivi a favore del personale:							
	a) sussidi al personale.....	-	-	-	-	-	-	-
	b) Borse di studio per i figli dei dipendenti dell'Ente.....	-	-	-	-	1.000.000	1.000.000	-
	c) Contributi a favore di attività culturali, ricreative e con finalità sociali.....	-	-	-	99.600.000	52.303.118	161.043.118	-
	d) Prerogative a favore dei dipendenti dell'Ente.....	-	-	-	6.220.000	104.180.200	190.948.200	167.794.146
	A riportarsi.....	183.833.362	800.803.721	2.751.406.441	7.762.751.000	95.210.058.042	87.620.536.270	- 4.363.576.221

XI LEGISLATURA - DISEGNI DI LEGGE E RELAZIONI - DOCUMENTI

PARAMETRI DI C/ RESIDUI	AL 31.12.19 85 RESIDUI 19 85	AL 31.12.19 86 RESIDUI 19 86	AL 31.12.19 88 RESIDUI 19 88	AL 30.12.19 88 RESIDUI 19 88	AL 31.12.19 88 RESIDUI 19 87	TOTALE RESIDUI PREGRESSI	RESIDUI COMPETENZA 19 86	TOTALE RESIDUI COMPLESSIVI AL 31.12.19 88
61.472.362.245	-	172.000.016	2.095.375.234	1.229.069.448	6.732.132.011	12.009.295.010	52.941.761.005	64.011.196.679
2.305.092.562	-	-	-	-	-	-	2.004.000.125	2.004.000.125
426.142.075	-	-	7.092.700	8.044.200	49.267.093	44.500.971	554.572.046	619.973.917
12.367.050	-	-	-	-	-	-	85.553.847	85.553.847
9.200.370.042	-	-	-	-	563.420.040	563.420.040	7.254.405.001	7.817.833.721
2.006.526.778	-	-	78.024.245	200.022.520	949.855.500	1.325.573.005	3.240.010.101	4.566.191.004
970.400.047	-	-	-	-	-	-	2.435.348.048	2.435.348.048
650.074.270	-	-	-	-	-	-	1.700.400.150	1.700.400.150
-	-	-	-	-	-	-	1.042.070	1.042.070
-	-	-	-	-	-	-	-	-
-	-	-	-	-	-	-	-	-
-	-	-	-	-	-	-	3.000.000	3.000.000
4.000.000	-	-	-	-	6.000.000	6.000.000	-	6.000.000
-	-	-	-	-	-	-	-	-
1.000.000	-	-	-	-	-	-	12.150.000	12.150.000
230.400.000	-	-	-	-	7.003.110	7.003.110	30.400.000	40.703.110
31.570.000	-	-	-	-	11.041.227	11.041.227	161.054.077	192.096.199
70.434.634.610	-	172.010.016	2.016.493.679	1.943.067.290	9.000.203.872	19.042.323.426	70.532.000.916	89.575.290.342

XI LEGISLATURA - DISEGNI DI LEGGE E RELAZIONI - DOCUMENTI

BILANCIO FINANZIARIO 1986 - SITUAZIONE ANALITICA DEI RESIDUI PASSIVI ALLA DATA DEL 31.12.86

CAP. TOL.	DESCRIZIONE	ALL. 1.1.1986 RESIDUI 1983 (E PRECEDENTI)	ALL. 1.1.1986 RESIDUI 1984	ALL. 1.1.1986 RESIDUI 1985	ALL. 1.1.1986 RESIDUI 1986	ALL. 1.1.1986 RESIDUI 1987	TOTALE RESIDUI ALL. 1.1.1986	VARIAZIONI
	riporta.....	183.833.862	900.063.731	3.751.408.441	7.708.753.000	85.218.958.042	97.830.536.276	4.353.578.231
	e) Esce indennizzo al personale di integrità fisica per infermità con multa per causa di servizio.....	-	-	-	-	-	-	-
620	Interessi su titoli.....	-	-	-	-	-	-	-
630	Interessi su anticipazioni.....	-	-	-	-	2.178.971.830	2.178.971.830	-
640	Imposte e tasse.....	-	-	-	-	16.923.046	16.923.046	-
650	Restituzione di somme non dovute agli utenti.....	-	-	-	-	422.458.872	422.458.872	-
660	Fondi di riserva.....	-	-	-	-	-	-	-
670	Accantonamenti per copertura posti vacanti in organico.....	-	-	-	-	-	-	-
680	Accantonamento per rinnovo opere finanziate dalla Casua per il Mezzogiorno.....	-	-	-	-	-	-	-
690	Spese casuali e non previste.....	-	-	-	5.000.000	2.614.853	2.614.853	5.000.000
500	Spese per diritti e onerosi spettanti al Consorzio Nazionale obbligatorio tra gli Istituti della IIDD in corso per la nazionalizzazione dei ruoli.....	-	-	-	-	-	-	-
	a riportare.....	183.833.862	900.063.731	3.751.408.441	7.708.753.000	87.831.827.330	100.486.504.872	4.350.578.231

XI LEGISLATURA - DISEGNI DI LEGGE E RELAZIONI - DOCUMENTI

PARAMETRI IN C/ RESORNI	AL 31.12.1986 RESORNI 1863	AL 31.12.1990 RESORNI 1806	AL 31.12.1990 RESORNI 19 00	AL 31.12.19 00 RESORNI 19 00	AL 31.12.19 00 RESORNI 19 07	TOTALE RESORNI PROGRESSI	RESORNI COMPETENZA 19 00	TOTALE RESORNI COMPLESSIVI AL 31.12.19 00
70.434.034.010	-	172.010.916	3.018.493.679	1.943.007.350	9.000.203.372	15.062.223.426	70.532.000.910	85.576.290.342
-	-	-	-	-	-	-	-	-
-	-	-	-	-	-	-	-	-
2.170.071.030	-	-	-	-	-	-	-	-
10.023.040	-	-	-	-	-	-	3.430.029.350	3.430.029.350
422.450.070	-	-	-	-	-	-	1.010.000	1.010.000
-	-	-	-	-	-	-	1.704.487.002	1.704.487.002
-	-	-	-	-	-	-	-	-
-	-	-	-	-	-	-	-	-
2.014.093	-	-	-	-	-	-	4.044.001	4.044.001
-	-	-	-	-	-	-	-	-
81.065.063.015	-	172.010.916	3.018.493.679	1.943.007.350	9.000.203.372	15.062.223.426	75.742.576.110	80.786.026.544

XI LEGISLATURA - DISEGNI DI LEGGE E RELAZIONI - DOCUMENTI

BILANCIO FINANZIARIO 19 00 - SITUAZIONE ANALITICA DEI RESIDUI PASSIVI ALLA DATA DEL 31.12.19 00

CAPITOLI	DESCRIZIONE	ALL'1.1.19 00 RESIDUI 1900 E PRECEDENTI	ALL'1.1.1900 RESIDUI 1900	ALL'1.1.19 00 RESIDUI 1900	ALL'1.1.19 00 RESIDUI 1900	ALL'1.1.1900 RESIDUI 19 00	TOTALE RESIDUI ALL'1.1.19 00	VARIAZIONI
	riporto.....	100.633.362	500.003.731	3.751.606.641	7.708.753.000	87.631.627.330	100.650.506.072	- 4.350.576.231
510	Acquisto immobili per uso ufficio e sedi periferiche.....	-	-	-	-	-	-	-
520	Costruzione, ricostruzione, ripristini e trasferimento di immobili.....	-	25.301.072	-	77.500.000	436.450.000	539.331.072	-
530	Spese per costruzioni in corso.....	-	-	-	-	-	-	-
540	Quota parte delle spese a carico dell'Ente per i lavori finanziati dal D.P.R. 11/3/1966 n°1000....	267.529.026	20.000.000	-	20.200.513	750.000.000	1.057.727.537	-
550	Utilizzazione fondo per riparazioni straordinarie.....	-	-	-	-	-	-	-
560	Utilizzazione fondo per rinnovamenti patrimoniali.....	262.500.254	-	-	-	-	262.500.254	-
570	Utilizzazione fondo per rinnovamenti opere finanziate dalla Cassa per il Mezzogiorno.....	-	-	-	-	-	-	-
580	Lavori finanziati dal D.P.R. 11/3/1966 n°1000....	-	464.758.225	-	41.002.144	1.750.000.000	2.256.660.379	-
580/b	Lavori finanziati dalla legge n.843 del 21/12/1978.	-	-	-	-	-	-	-
590	Impieghi del contributo "una tantum" riscosso dallo Stato (Legge 20/3/68 n° 303).....	105.209.045	-	-	-	-	105.209.045	-
	a riportare.....	700.300.105	1.429.062.000	3.751.606.641	7.820.356.657	90.768.077.330	104.670.164.250	- 4.350.670.231

XI LEGISLATURA - DISEGNI DI LEGGE E RELAZIONI - DOCUMENTI

PARLAMENTI IN C/ RESIDUI	AL 31.12.1990 RESIDUI 1992	AL 31.12.19 90 RESIDUI 90 94	AL 31.12. 1990 RESIDUI 90 96	AL 31.12.19 90 RESIDUI 1990	AL 31.12. 19 97 RESIDUI 19 97	TOTALE ACCREDITI PROMESSI	RESIDUI COMPLETI 19 98	TOTALE RESIDUI COMPLETI AL 31.12.19 98
81.895.883.815	-	177.948.816	1.018.482.879	1.842.687.730	9.908.283.572	15.842.329.429	75.742.575.118	98.796.898.544
-	-	-	-	-	-	-	-	-
352.878.418	-	25.981.877	-	67.762.576	83.588.885	188.651.452	535.945.000	722.598.453
-	-	-	-	-	-	-	-	-
-	-	-	-	387.777.337	758.000.000	1.067.777.337	-	1.067.777.337
-	-	-	-	-	-	-	-	-
-	282.588.354	-	-	-	-	282.588.354	-	282.588.354
-	-	-	-	-	-	-	-	-
2.572.388	-	584.137.998	-	-	1.758.888.888	2.254.137.999	-	2.254.137.999
-	-	-	-	-	-	-	-	-
-	188.298.845	-	-	-	-	188.298.845	-	188.298.845
81.418.888.834	387.888.998	781.838.787	1.018.482.879	2.219.447.372	12.688.712.577	18.988.782.214	76.278.528.118	95.187.782.332

XI LEGISLATURA - DISEGNI DI LEGGE E RELAZIONI - DOCUMENTI

MONITORIO FINANZIARIO 19 00 - SITUAZIONE ANALITICA DEI RESIDUI PASSIVI ALLA DATA DEL 31.12.1960

CAP. FOGLIO	DESCRIZIONE	ALL'1.1.19 00 RESIDUI 19 (PUNCIANTI)	ALL'1.1.19 00 RESIDUI 19 03	ALL'1.1.19 00 RESIDUI 19 04	ALL'1.1.19 00 RESIDUI 19 05	ALL'1.1.19 00 RESIDUI 19 06	TOTALI RESIDUI ALL'1.1.19 00	VARIAZIONI
	riporto.....	779.306.105	1.420.043.830	3.751.486.441	7.830.358.457	90.788.077.300	104.678.164.759	4.358.576.231
600	Quota parte delle spese a carico dell'Ente Regione Puglia per lavori finanziati dal D.P.R. 2177/1960 n. 1090.....	-	-	-	-	-	-	-
610	Lavori di sviluppo reti urbane di acquedotto e fognatura finanziati con fondi delle Regioni.....	-	-	-	-	-	-	-
620	Lavori di sviluppo reti urbane di acquedotto e fognatura per conto del Comune finanziati da Leggi Speciali.....	3.853.715.814	708.783.849	810.275.720	370.271.800	3.885.816.747	6.823.430.183	-
630	Lavori di costruzione opere finanziati dalla Cassa per il Mezzogiorno.....	300.316.400	-	-	-	466.406.900.000	466.809.316.400	-
640	Lavori di costruzione delle opere del Partesillo finanziati dalla Cassa per il Mezzogiorno.....	-	-	-	-	-	-	-
650	Lavori di costruzione delle opere del Partesillo finanziati dalla Cassa per il Mezzogiorno.....	-	-	-	-	-	-	-
651	Condizione Prov. impianto potabilizzazione Simal.....	-	-	-	561.773.834	-	561.773.834	561.773.834
660	Acquisto d'impianti attr. e macchinari.....	-	130.475.000	126.799.179	416.828.670	2.301.525.400	3.642.828.279	122.991.830
670	Acquisto di automobili.....	-	-	-	-	322.426.645	322.426.645	304.833
	a riportare.....	2.062.330.400	2.329.179.848	4.488.561.887	9.097.830.847	362.156.894.230	500.728.050.620	5.043.727.920

XI LEGISLATURA - DISEGNI DI LEGGE E RELAZIONI - DOCUMENTI

PAGAMENTI IN C/ RESIDUI	AL 31.12.1980 RESIDUI 1983	AL 31.12.1980 RESIDUI 1984	AL 31.12. RESIDUI 1985	AL 31.12.19 RESIDUI 1986	AL 31.12.19 RESIDUI 19 87	TOTALE RESIDUI PRELIMINARI	RESIDUI COMPETENZA 19 88	TOTALE RESIDUI COMPLESSIVI AL 31.12.1988
81.810.803.814	307.800.900	701.530.707	3.010.493.070	2.319.147.172	12.501.712.577	18.900.702.214	76.278.520.118	95.187.302.332
-	-	-	-	-	-	-	-	-
-	-	-	-	-	-	-	-	-
1.452.002.007	1.000.983.979	521.700.020	321.000.550	176.771.000	1.331.814.750	3.441.340.701	1.145.673.213	4.586.813.914
179.130.509.001	700.314.600	-	-	-	201.201.002.007	201.470.710.000	71.120.025.251	302.590.642.157
-	-	-	-	-	-	-	-	-
-	-	-	-	-	-	-	-	-
-	-	-	-	-	-	-	-	-
7.849.618.396	-	5.124.000	21.027.000	33.230.000	500.340.004	650.327.004	4.357.063.157	5.008.100.201
310.954.363	-	-	-	-	11.000.200	11.000.200	460.001.483	470.909.752
701.702.007.550	1.600.100.903	1.220.442.007	3.302.000.220	2.529.155.050	205.000.450.007	314.402.201.134	153.370.063.302	467.001.926.430

XI LEGISLATURA - DISEGNI DI LEGGE E RELAZIONI - DOCUMENTI

RENDICONTO FINANZIARIO 1986 - SITUAZIONE ANALITICA DEI DESTINI PASSIVI ALLA DATA DEL 31.12.1986

CAPITOLI	DESCRIZIONE	ALL. 1 L. 30.03.83 DESTIN. 1983 E POF. 1983/85	ALL. 1 L. 30.03.84 DESTINI 1984	ALL. 1 L. 29.09.85 DESTINI 1985	ALL. 1 L. 30.03.86 DESTINI 1986	ALL. 1 L. 19.08.86 DESTINI 1987	TOTALI DESTINI ALL. 1 L. 30.03.86	VARIAZIONI
	Importo.....	7.862.330.400	2.326.179.048	4.488.561.707	9.092.930.047	562.156.054.830	500.729.056.628	- 5.041.727.928
640	Acquisto di crediti, titoli gestiti, partecipazioni scritte.....	-	-	-	-	104.087.599	104.087.599	- 10.956.700
650	Acquisto titoli, passivi e crediti dalla Stato.....	-	-	-	-	-	-	-
700	Deposito al fondo rimborsamento opere finanziate dall'Ente per il Mezzogiorno.....	-	-	-	-	-	-	-
710	Deposito al fondo di riserva per rimborsamenti patrimoniali.....	-	-	-	-	-	-	-
720	Deposito al fondo di riserva per riparazioni straordinarie.....	-	-	-	-	-	-	-
730	Deposito al fondo accantonamento oneri c.a.....	-	-	-	-	-	-	-
740	Deposito al fondo di Previdenza del Personale.....	-	-	-	-	-	-	-
750	Capitale a cauzione.....	964.220	-	-	-	-	964.220	-
760	Utilizzazione fondo accantonamento oneri c.a.....	-	-	-	-	-	-	-
770	Utilizzazione Fondo Integrativo di Previdenza.....	-	-	-	-	-	-	-
	a riportare.....	7.862.330.400	2.326.179.048	4.488.561.707	9.092.930.047	562.262.926.829	500.833.003.628	- 5.054.504.828

XI LEGISLATURA - DISEGNI DI LEGGE E RELAZIONI - DOCUMENTI

PAGAMENTI IN C/ RESIDUI	AL 31.12.19 00 RESIDUI 1903	AL 31.12.19 00 RESIDUI 19 04	AL 31.12.19 00 RESIDUI 19 05	AL 31.12.19 00 RESIDUI 19 06	AL 31.12.19 00 RESIDUI 19 07	TOTALE RESIDUI PREGRESSI	RESIDUI COMPENSA 19 04	TOTALE RESIDUI COMPLETATI AL 31.12.19 00
261.702.007.558	1.666.195.983	1.220.642.007	2.062.000.229	2.529.195.050	205.696.450.957	216.442.261.136	153.379.063.302	437.061.924.438
71.385.699	-	-	-	-	22.540.000	22.540.000	106.617.000	121.157.000
-	-	-	-	-	-	-	-	-
-	-	-	-	-	-	-	-	-
-	-	-	-	-	-	-	-	-
-	-	-	-	-	-	-	-	-
-	-	-	-	-	-	-	-	-
-	-	-	-	-	964.270	964.270	6.777.000	9.461.270
-	-	-	-	-	-	-	-	-
-	-	-	-	-	-	-	-	-
261.773.433.457	1.666.195.983	1.220.642.007	2.062.000.229	2.529.195.050	205.719.062.777	216.505.765.356	153.687.067.302	446.062.772.656

XI LEGISLATURA - DISEGNI DI LEGGE E RELAZIONI - DOCUMENTI

AL 1 1001 1.1.1988	VARIAZIONI	PAGAMENTI IN C/ RESIDUI	AL 31.12.1988 RESIDUI 1988	AL 31.12.19 88 RESIDUI 19 88	AL 31.12.1988 RESIDUI 19 88	AL 31.12.19 88 RESIDUI 19 88	AL 31.12.19 88 RESIDUI 19 87	TOTALE RESIDUI PREGRESSE	RESIDUI COMPLETATI 1988	TOTALE RESIDUI COMPLESSIVI AL 31.12.1988
33.003.439	5.054.884.828	261.273.453.457	1.666.195.983	1.729.442.007	2.362.009.228	2.529.155.050	305.718.982.277	314.505.785.254	152.497.007.302	466.002.772.656
-	-	-	-	-	-	-	-	-	-	-
-	-	-	-	-	-	-	-	-	10.000.000.000	10.000.000.000
-	-	-	-	-	-	-	-	-	-	-
-	-	-	-	-	-	-	-	-	-	-
9.548.858	-	6.701.819.429	166.800	-	-	-	18.957.563.221	18.957.729.221	12.770.808.513	31.728.537.734
9.585.499	-	187.154.176	1.680.819.875	212.502.225	267.289.135	196.707.811	198.984.377	2.352.433.523	682.040.644	3.034.474.167
8.875.430	-	244.167.285	139.978.163	15.969.829	29.876.317	62.702.932	78.206.333	324.678.685	870.578.540	1.295.255.205
1.314.444	-	2.085.878.499	1.161.963.765	65.364.879	88.098.352	527.804.383	263.215.486	2.958.437.965	2.064.658.968	4.123.097.833
2.817.319	-	4.766.734	82.726.752	1.273.563	23.178.873	41.278.187	29.700.888	189.148.585	61.408.994	250.557.579
3.989.701	5.054.884.828	272.417.221.788	4.529.982.518	1.563.552.584	2.767.396.186	3.259.648.481	325.236.811.884	338.368.193.313	188.946.501.981	518.494.695.274

XI LEGISLATURA - DISEGNI DI LEGGE E RELAZIONI - DOCUMENTI

BILANCIO FINANZIARIO 1988 - SITUAZIONE ANALITICA DEI RESIDUI PASSIVI ALLA DATA DEL 31.12.1988

CAP. 1-9	DESCRIZIONE	All.1.1.1988 RESIDUI 1988 (PRECEDENTI)	All.1.1.1988 RESIDUI 1988	All.1.1.1988 RESIDUI 1988	All.1.1.1988 RESIDUI 1988	All. 1.1.1988 RESIDUI 1988	TOTALE RESIDUI All.1.1.1988	VARIAZIONI
	riporta	5.643.587.382	9.181.417.747	12.541.044.041	11.300.326.383	578.333.754.167	615.000.000.701	- 5.054.684.620
10	Assentare imposta Valore Aggiunto.....	-	-	-	1.247.186.304	6.118.058.068	7.365.244.372	- 211.847
850	Assentare delle ritenute erariali sugli assegni e sulle concordanze degli Amministratori e del personale	3.045.648	3.878.939	-	13.990	1.396.783.172	1.404.321.547	-
900	Contributi assicurativi da versare al fondo ade- quante pericoli	33.302.423	282.797	-	-	2.047.378.891	2.081.279.201	-
910	Contributi assistenziali da versare per assisten- za malattia ai dipendenti.....	3.044.703	78.837	-	-	743.089.405	746.932.945	-
920	Contributi sociali da versare alla Gestione Cassa per Lavoratori.....	13.558.795	70.848	-	-	73.917.104	87.546.747	-
930	Assentare Agg. Esattoriali.....	-	-	-	-	-	-	-
	Fondi previdenza personale.....	-	-	-	-	-	-	-
940	a) Trattamenti di previdenza di cui all'art.97 del Reg. C-g. 28 Giugno 1961 n. 10648.....	-	-	-	257.087.211	340.910.027	598.777.230	-
	b) Trattamenti di previdenza di cui all'art.75 del Reg. C-g. 28 Giugno 1961 n. 10698.....	-	-	-	-	-	-	-
	c) Fondi accantonamento conti individuali di cui all'art.62.....	-	-	-	-	-	-	-
	d) Fondi accantonamento conti individuali di cui all'art.75.....	-	-	-	-	-	-	-
	a riportare.....	5.487.985.750	9.182.729.188	12.541.044.041	12.005.303.000	587.054.105.906	629.144.100.751	- 5.054.096.470

XI LEGISLATURA - DISEGNI DI LEGGE E RELAZIONI - DOCUMENTI

PARANUMI IN C/ DESDINI	AL 31.12.1988 DESDINI 1988	AL 31.12.1989 DESDINI 1989	AL 31.12.1990 DESDINI 1990	AL 31.12.19 00 DESDINI 19 00	AL 31.12.1989 DESDINI 19 89	TOTALE DESDINI PROMESSI	DESDINI COMPETENZA 19 00	TOTALE DESDINI COMPLESSIVI AL 31.12.19 00
272.417.721.760	4.250.992.518	1.562.552.596	3.767.396.106	3.359.640.481	325.236.411.696	330.368.183.313	100.046.501.001	510.434.695.276
5.900.758.476	-	-	-	-	1.484.274.054	1.484.274.054	8.572.255.428	10.036.529.482
1.396.495.000	3.845.446	3.876.930	-	13.990	288.172	7.826.547	1.407.500.000	1.615.328.547
2.047.878.983	33.307.423	292.797	-	-	-	33.600.220	2.158.188.550	2.191.788.770
743.000.405	3.844.793	70.833	-	-	-	3.823.540	732.614.711	736.438.251
.....	-	-	-	-	-	13.821.643	64.209.937	77.031.575
-	-	-	-	-	-	-	-	-
-	-	-	-	-	-	-	-	-
508.777.238	-	-	-	-	-	-	181.096.666	181.096.282
-	-	-	-	-	-	-	28.110.920	28.110.920
-	-	-	-	-	-	-	-	-
-	-	-	-	-	-	-	-	-
283.177.052.964	4.575.340.005	1.907.076.015	3.767.396.106	3.359.654.201	326.701.173.820	329.911.430.817	103.200.269.704	532.301.700.101

XI LEGISLATURA - DISEGNI DI LEGGE E RELAZIONI - DOCUMENTI

RENDICONTO FINANZIARIO 19 00 - SITUAZIONE ANALITICA DEI RESIDUI PASSIVI ALLA DATA DEL 31.12.19 00

CAP. PRD	DE DENOMINAZIONE	31.1.19 00 RESIDUI 19 03 E PRECEDENTI	ALL'1.1.19 00 RESIDUI 19 04	ALL'1.1.19 00 RESIDUI 19 05	ALL'1.1.19 00 RESIDUI 19 06	ALL. 1.1.19 00 RESIDUI 19 07	TOTALE RESIDUI ALL'1.1.19 00	VARIAZIONI
	riperto.....	5.497.905.750	9.185.739.188	13.541.044.041	12.885.393.888	587.054.105.004	828.144.108.751	- 5.054.896.470
100	a Spese per i mutui delle Case Economiche.....	3.606.495	-	-	-	-	3.606.495	-
	b Fondo di riserva.....	-	-	-	-	-	-	-
	c Facchine auto. Cassa CD PP.....	-	-	-	2.538.116	1.255.016	3.793.134	-
	d Spese per lavori di costruzione case popolari Cassa CD PP. 13 Dic. 47-n. 1560.....	27.248.895	-	-	-	-	27.248.895	-
	e Spese per lavori di costr. di case popolari Cassa CD PP. Legge 277/67 n. 408.....	-	-	-	-	-	-	-
	f Fondo per l'adempimento accertamento auto.....	-	-	-	-	-	-	-
	T O T A L E.....	5.529.841.948	9.185.739.188	13.541.044.041	12.887.932.804	587.055.360.922	828.176.818.075	- 5.054.896.470

XI LEGISLATURA - DISEGNI DI LEGGE E RELAZIONI - DOCUMENTI

PAGAMENTI IN C/ RESIDUI	AL 31.12.19 00 RESIDUI 1903	AL 31.12.19 00 RESIDUI 1904	AL 31.12. 1900 RESIDUI 19 05	AL 31.12.19 00 RESIDUI 19 06	AL 31.12.19 00 RESIDUI 1907	TOTALE RESIDUI PREGRESSI	RESIDUI COMPETENZA 19 00	TOTALE RESIDUI COMPLESSIVI AL 31.12.19 00
283.177.852.904	4.575.349.885	1.507.874.015	3.767.996.106	3.359.654.301	326.701.173.920	339.911.439.317	193.390.269.704	533.301.709.101
-	3.686.495	-	-	-	-	3.686.495	-	3.686.495
-	-	-	-	-	-	-	-	-
3.783.134	-	-	-	-	-	-	-	-
-	27.269.895	-	-	-	-	27.269.895	-	27.269.895
-	-	-	-	-	-	-	-	-
-	-	-	-	-	-	-	-	-
283.181.846.000	4.606.277.075	1.507.874.015	3.767.996.106	3.359.654.301	326.701.173.920	339.942.379.507	193.390.269.704	533.332.645.781

XI LEGISLATURA - DISEGNI DI LEGGE E RELAZIONI - DOCUMENTI

ATTIVO

SITUAZIONE PATRIMONIALE

N. della partita N. della situazione generale	DESCRIZIONE	CONSISTENZA al		VARIAZIONI avvenute durante l'esercizio 1988		CONSISTENZA al			
		1° gennaio 1988		in aumento		in diminuzione		31 dicembre 1988	
	<i>Riparto</i>								
1	<u>Disponibilità liquida</u>								
a	Cassa	8.098.208.223	1.026.238.067.303	1.022.718.528.000			8.091.667.567		
b	Contributo Regione	-	5.119.137.505	5.119.137.505			-		
2	<u>Crediti di Regolamento</u>								
a	Vendita di lavori e prestazioni Servizi	74.492.964.980	121.839.556.684	115.684.811.174			80.837.710.490		
b	Verse utenti per costruzione allaccia- menti e tronchi	12.203.824.593	27.429.182.641	26.854.198.861			12.978.828.393		
c	Per redditi e proventi patrimoniali	181.841.360	6.250.123.300	6.153.968.202			277.796.538		
d	Punte correttive e compensative spese correnti	15.089.948	-	15.089.948			-		
e	Per entrate non classificabili in altre voci	43.908.225	19.206.100.482	19.208.109.582			43.908.225		
f	Entrate per alienazioni beni patrimoniali		21.841.700	21.841.700					
g	Ritiro di depositi a garanzia	144.530.819	9.095.000	-			254.335.319		
h	Accensione di crediti	-	-	-			-		
i	Proventi di anticipazioni	-	10.000.000.000	-			10.000.000.000		
l	Partite di giro	17.773.879.738	150.581.868.582	96.708.458.130			21.658.089.118		
m	Contributo per Legge 84/86	-	-	-			-		
		104.855.817.643.335	348.288.369.269	284.455.447.457			175.748.858.575		
3	<u>Crediti bancari e finanziari</u>								
	Depositi vincolati presso il Banco di Napoli:								
a	c/c 28/13048 per rinnovamento opere Finanziate dalla Cassa per il Mezzog.	906.817.795	58.214.886	10.000			1.044.222.651		
b	c/c 28/13049 per rinnovamento patrimoniale	110.589.359	6.529.360	10.000			117.099.719		
		1.098.607.124	64.735.246	20.000			1.161.322.370		
	Da Riportare	112.020.833.010	1.385.272.128.503	1.292.291.132.971			185.001.628.547		

XI LEGISLATURA - DISEGNI DI LEGGE E RELAZIONI - DOCUMENTI

GEST. PUGLIESE - SETTORE ACQUA al 31 dicembre 1988

PASSIVO

N. dell. partita N. della sezione generale	DESCRIZIONE	CONSISTENZA al 1° gennaio 1988		VARIAZIONI avvenute durante l'esercizio 1988				CONSISTENZA al 31 dicembre 1988	
				in aumento		in diminuzione			
	<i>Riparto</i>								
1	Debiti di Tesoreria								
a	Anticipazioni a carico Gestioni Autonome	800	253 487	13 044	905 972	13 827	129 497	100	689 942
b	Scoperto c/c n° 18 Banco di Napoli	- 44 741	808 508	478 022	890 066	486 843	384 033	- 33 562	419 953
		- 44 061	833 119	491 069	816 838	490 470	513 530	- 33 442	330 011
2	Debiti di regolamento								
a	Debiti verso Amministratori	15	577 133	183	557 036	188	070 332	11	063 837
b	" " personale in servizi	2 775	233 707	52 175	103 426	53 223	061 583	1 727	255 636
c	" " " " quinzane	713	624 715	5 180	627 139	5 207	064 501	605	707 273
d	" " Enti Prev. ed Assistenz.	1 100	967 900	15 995	691 525	17 106	659 205	-	
e	" " fornitori e cottimisti per acquisto di beni di consumo e prestazioni di servizi:								
	1) Per spese di funzionamento	1 443	921 639	8 963	683 644	8 901	210 823	1 508	394 660
	2) Per spese istituzionali (manutenzione delle opere)	27 303	859 246	73 155	487 818	82 714	543 907	27 744	782 877
f	Trasferimenti passivi	283	898 953	537	514 118	653	133 799	178	377 272
g	Interessi passivi bancari e su mutui	2 170	971 030	7 573	759 103	8 313	900 774	3 438	829 359
h	Oneri tributari	18	923 640	964	000 000	979	307 640	1 816	000
i	Debiti diversi	7	614 953	374	221 636	377	171 508	4 864	981
l	Restituzione agli utenti di somme non dovute	94	448 870	2 500	000 000	855	041 576	1 739	605 294
m	Acquisizione beni patrimoniali:								
	1) Acquisito immobili	-		2 907	850	2 907	850	-	
	2) Ricostruzione, ripristino e trasformazione immobili	539	331 872	599	627 385	418	260 724	722	598 453
	3) Acquisito automezzi, mobilio e strumenti geodetici	2 858	338 064	3 578	468 599	3 007	245 937	3 519	553 328
n	Debiti verso fornitori e cottimisti per costruzione impianti e tranchi	12	497 355 233	24 485	811 296	27 315	391 001	9 647	774 728
o	Estinzione di mutui	-		2 207	778 916	2 207	778 916	-	
	Da Riportare Debiti di Regolamento	61	831 554 315	194 160	217 411	207 863	648 036	50 028	102 090
	Da Riportare.....	-44 061	833 119	491 069	816 838	490 470	513 530	-33 442	330 011

XI LEGISLATURA - DISEGNI DI LEGGE E RELAZIONI - DOCUMENTI

ATTIVO

SITUAZIONE PATRIMONIALE

N. della partita N. delle art.ione Generale	DESCRIZIONE	CONSISTENZA al 1° gennaio 1988		VARIAZIONI avvenute durante l'esercizio 197				CONSISTENZA al 31 dicembre 1988	
				in aumento		in diminuzione			
	<i>Riparto</i>	112	020 633 010	1365	272 128 503	1292	291 132 971	105	001 628 542
	<u>Accantonamento per liquidazione</u>								
	<u>Indennità anzianità al personale</u>								
a	C/C Vincolato Banco Napoli N° 20/01	8	305 947 273	3	310 843 525		23 751 100	11	593 839 898
b	Anticipazione del fondo accantonamento alla Gestione Acquedotto Pugliese	4	045 391 387				900 000 000	3	445 391 387
c	Titoli di Stato		483 449 454				223 100 000		260 349 454
		12	814 788 094	3	310 843 525		846 851 100	15	278 780 519
5	<u>Risorse attive d'esercizio</u>								
	Materie prime e materiali di consumo	15	813 056 906	13	837 745 877	13	178 952 101	18	273 850 482
6	<u>Immobili</u>								
a	Edifici adibiti a sede degli Uffici con tratti e periferici	4	560 188 031		419 268 574		-	4	979 454 605
b	Edifici locati in Foggia		11 625 000		-		-		11 625 000
c	Depositi, tettoie e baracche		192 497 396		-		-		192 497 396
d	Suoli		55 365 000		-		-		55 365 000
e	Stazione sperimentale in Foggia		-		-		-		-
f	Opere accessorie di completamento dell' Acquedotto realizzate con i fondi di parte ordinaria	8	886 221 151		-		-	8	886 221 151
g	Ampliamento reti urbane con contributi dell'E.A.A.P.		-		-		-		-
h	Casse Cantieri, impianti funicolari, cabine di trasformazione e ripetitrici telefoniche		190 561 782		-		-		190 561 782
i	Sorbatelli, pozzi, centrali idroelettriche ed impianti di sollevamento		538 963 868		-		-		538 963 868
l	Residui di stanziamento		974 938 891	535	945 000	352	878 419	1	158 205 472
		13	410 359 117	955	213 574	352	878 419	14	012 894 272
6 BIS	Residui di stanziamento su mutui ed ant		30 000 000		-		-		30 000 000
	Da Riportare	153	898 837 127	1383	375 931 279	1306	687 814 591	238	597 153 815

XI LEGISLATURA - DISEGNI DI LEGGE E RELAZIONI - DOCUMENTI

GEST. PUGLIESE - SETTOREACQUA al 31 dicembre 1968

PASSIVO

N. della partita N. della situazione Generale	DESCRIZIONE	CONSISTENZA al 1° gennaio 1968		VARIAZIONI avvenute durante l'esercizio 1968				CONSISTENZA al 31 dicembre 1968									
				in aumento		in diminuzione											
	<i>Riparto</i>	44.061.633	119	491.069.818	639	480.470.513	530	-33.482	330	611							
	<i>Riparto Debiti Regolamento</i>	81.931	554	315	194	460.217	411	207	483	848	836	50	928	102	890		
p	Riborso di anticipazioni				10	800.000	000		800.000	000		10.000	000	000			
q	Debiti per partite di giro verso le																
	Stato ed altri Enti	48.711	500	074	150	591.040	502	142.213	441	333	55.009	735	243				
r	Depositi a garanzia		984	220		9.805.000			1.078	000		9.891	220				
		108	644	029	609	357	661.690	913	358	278.188	189	116	027	529	353		
3	DEBITI BANCARI E FINANZIARI, BRIVI ED																
a	Anticipazioni passivo:																
	Cassa PD.PP.	2.356	601	841					48	099	784	2.308	501	877			
b	Banca di Napoli	32	235	530	756				2.159	877	132	30	075	853	624		
c	Fondo accantonamento Annullità	4	045	391	387				600	800	000	3	445	391	387		
		38	837	523	784				2.007	778	916	25	929	748	668		
4	Fondi Accantonamento Vari																
a	Fondo liquidazione indennità di anzianità al personale	12	814	788	094	3	310	843	525		846	851	100	15	278	780	519
b	Fondo rinvio opere finanziate dalla Cassa per il Mezzogiorno	008	017	785		58	214	880		10	890	1	044	222	651		
c	Fondo ripartizioni straordinarie	110	589	358		0	520	360		10	000		117	099	719		
d	Fondo rinvii patrimoniali																
		13	811	385	216	3	375	578	771		846	871	100	16	449	102	889
5	Poste Rettificative dell'Attivo																
a	Fondo rinvio immobili dell'Ente		923	272	854		210	438	522				1	133	703	170	
b	" rinvio opere finanziate da terzi	2	804	178	397								2	804	178	397	
c	" rinvio impianti	1	651	737	845		617	198	820				2	068	936	445	
d	" " attrezzature e macchinari	5	147	798	854		2	434	538	191		789	600	7	581	545	245
e	" " attrezzature varie e aiutate		578	985	524		302	242	808					881	204	328	
f	" " autoveicoli	1	058	089	746		244	572	906		71	222	230	1	231	380	428
g	" " macch. uff. elettromecc.		93	798	384		35	798	015		23	975	710		105	618	880
h	" rinvio mobili, strumenti geodetici																
	o macch. ordinarie d'ufficio		359	084	678		148	300	488					507	385	162	
		12	416	843	880	3	793	079	548		95	987	540	16	113	935	886
	Da Riportare	129	348	150	372	855	900	165	848	834	499	332	255	160	848	984	985

XI LEGISLATURA - DISEGNI DI LEGGE E RELAZIONI - DOCUMENTI

ATTIVO

SITUAZIONE PATRIMONIALE

N. della partita N. della situazione generale	DESCRIZIONE	CONSISTENZA al 1° gennaio 1988				VARIAZIONI avvenute durante l'esercizio 1988				CONSISTENZA al 31 dicembre 1988							
						in aumento		in diminuzione									
	<i>Riparto</i>	153	008	837	127	1303	375	931	279	1306	667	614	591	230	597	153	815
7	<u>Inmobilitazioni tecniche</u>																
a	Automezzi	1	715	183	326		417	901	764		96	264	544	2	636	840	544
b	Mobili e macchine ordinarie d'ufficio		628	504	411		230	287	550		32	299	890		628	572	279
c	Macchine per ufficio e altre macchine		558	279	769		-				12	521	950		543	751	819
d	Ponti radio e ponti telefonici		904	566	111		-				-				904	566	111
e	Attrezzature e macchinari	25	000	034	823	2	945	061	680		23	898	658	28	001	221	653
f	Residui di stanziamento per acquisizione di immobilizzazioni tecniche	- 1	018	988	037	2	572	040	243	2	531	172	821	-	979	120	615
		27	864	650	401	6	185	311	253	2	696	137	663	31	333	831	991
8	<u>Opere realizzate con fondi di terzi di cui l'Ente cura la gestione</u>																
a	Con stanziamento della Cassa per il Mezzogiorno	981	921	842	197	212	102	551	079		-			1.194	824	193	276
b	Con stanziamento di Leggi Speciali (Legge 4.6.34 n° 1019, R.D.L. 17.5.46 n° 474; D.L.C.P. 8.11.47 n° 1596; R.O.L. 15.3.48 n° 121; L. 3.9.49 n° 589; D.P.R. 11.3.68 n° 1090)	204	187	558	254	6	539	379	700		-			210	648	929	954
c	Ampiamento reti urbane con contributi dei Comuni, Enti ed utenti privati	54	318	044	586	6	068	154	163		-			60	384	196	609
		1.240	345	248	837	224	710	075	882		-			1.464	055	321	910
9	<u>Residui di stanziamento per completamento delle prodotte opere (Residui attivi in C/ Capitale)</u>																
a	Cassa per il Mezzogiorno	395	138	673	722	111	044	480	920	284	407	798	304	221	776	356	338
b	Leggi Speciali	4	359	413	489	8	359	340	588	8	361	882	948	4	356	891	109
		399	499	087	211	117	403	821	488	290	769	881	252	225	133	247	447
	TOTALE ATTIVITA'	1.821	507	828	776	1.731	855	138	602	1.406	133	413	506	1.953	118	555	172

XI LEGISLATURA - DISEGNI DI LEGGE E RELAZIONI - DOCUMENTI

ACQUEDOTTO PUBBLICO - SETT. ANNO 31 dicembre 1958

PASSIVO

N. della partita N. della situazione generale	DESCRIZIONE	CONSISTENZA al 1° gennaio 1958		VARIAZIONI avvenute durante l'esercizio 1958						CONSISTENZA al 31 dicembre 1958							
				in aumento			in diminuzione										
	<i>Riparto</i>	128	548	156	372	855	900	165	968	834	499	337	255	156	948	984	965
6	Finanziamenti di terzi per la realizzazione delle opere di cui l'Ente cura la Gestione:																
a	Dalla Cassa per il Mezzogiorno	88	821	842	197	212	182	551	879	-	-	-	-	1.294	824	193	278
b	Da Leggi Speciali (Legge 4.8.34 n°1017; R.D.L. 17.5.48 n° 474; D.L.C. P.S. 8.11.47 n. 1598; R.D.L. 15.3.48 n° 121; Legge 3.8.49 n° 589; D.P.R. 11.3.68 n° 1090)	204	187	559	254	8	539	370	700	-	-	-	-	210	846	929	954
c	Ampliamento reti urbane con contributi dei Comuni, Enti ed utenti privati	54	318	844	588	8	868	154	183	-	-	-	-	68	384	198	681
		1.248	345	248	837	224	710	875	882	-	-	-	-	1.482	855	321	919
7	Residui di stanziamento per il completamento delle predette opere (Residui passivi in c/ capitale):																
a	Cassa per il Mezzogiorno	415	891	348	895	111	864	480	920	212	182	551	879	314	743	278	838
b	Leggi Speciali	5	574	129	529	8	359	348	588	8	531	370	700	5	394	899	388
c	Lavori finanziati con L. 1090 (quota a carico Ente)	1	829	387	817	-	-	-	-	-	-	-	-	1	829	387	817
		422	484	858	132	117	483	821	488	218	841	921	779	321	184	757	841
	TOTALE PASSIVITA'	1.732	298	259	541	1.190	815	892	238	1.052	141	259	834	1837	171	984	745

XI LEGISLATURA - DISEGNI DI LEGGE E RELAZIONI - DOCUMENTI

ATTIVO

SITUAZIONE PATRIMONIALE ACQ

N. della partita N. della situazione generale	DESCRIZIONE	CONSISTENZA al 1° gennaio 1988	VARIAZIONI avvenute durante l'esercizio 1988		CONSISTENZA al 31 dicembre 1988
			in aumento	in diminuzione	
	<i>Riporto</i>	1.821.597.020.770	1.731.855.139.902	1.600.133.413.506	1.953.119.555.172
10	Deficit patrimoniale				
a	Disavanze economiche esercizi precedenti	48.100.132.748	-	-	48.100.132.748
b	Disavanze economiche esercizi in corso	-	13.351.077.000	-	13.351.077.000
		48.100.132.748	13.351.077.000	-	61.451.210.556
	TOTALE A PAREGGIO	1.869.697.961.524	1.745.006.217.710	1.600.133.413.506	2.014.570.785.720
11	Conti d'ordine				
a	Titoli e valori di terzi depositati a cambiali; a garanzia, ecc.	2.430.695.000	252.500.000	706.100.000	1.985.095.000
b	Costruzione allacciamenti idrici privati	2.899.900.140	-	2.899.900.140	-
		5.330.595.140	252.500.000	3.606.000.140	1.985.095.000
	TOTALE GENERALE A.P.	1.875.036.556.664	1.745.258.717.710	1.603.739.413.646	2.016.555.880.720
12	Sezioni Speciali				
a	Cassa di Previdenza	45.066.163.495	86.576.558.062	83.998.809.950	47.643.912.607
b	Edilizia	948.376.398	19.200.147	9.585.508	957.993.037
		46.014.541.893	86.595.759.009	84.008.395.458	48.601.905.644
	TOTALE GENERALE ATTIVO	1.921.051.098.557	1.831.854.476.719	1.687.747.809.104	2.065.157.786.172

XI LEGISLATURA - DISEGNI DI LEGGE E RELAZIONI - DOCUMENTI

EDOTIO PUBLIESE - SETTORE ACQUA 31 dicembre 1988

PASSIVO

N. della partita N. de. la situazione generale	DESCRIZIONE	CONSISTENZA al 1° gennaio 1988		VARIAZIONI avvenute durante l'esercizio 1988:		CONSISTENZA al 31 dicembre 1988			
				In aumento	In diminuzione				
	<i>Riporto</i>	1.792.298	290.541	1.199.014	083.238	1.053.141	259.034	1.997.171	064.745
8	Patrimonio Netto								
a	Patrimonio di dotazione			-					
b	Avanzo economico esercizi precedenti	77.399	700.983	-				77.399	700.983
c	" " " in corso			-					
		77.399	700.983	-				77.399	700.983
	TOTALE A PAREGGIO	1.869.697	991.524	1.199.014	083.238	1.053.141	259.034	2.014.570	765.728
9	Conti d'ordine								
a	Titoli e valori depositati a cauzione, a garanzia, ecc.	2.438	895.000	252	500.000	708	100.000	1.985	895.000
b	Costruzione allacciamenti idrici privat	2.899	900.140	-		2.899	900.140	-	
		5.338	995.140	252	500.000	3.608	000.140	1.985	895.000
	TOTALE GENERALE A.P.	1.875.036	996.664	1.199.266	583.238	1.056.747	259.174	2.016.555	860.728
10	Gestioni Speciali								
a	Cassa di Previdenza	45.000	183.495	13.447	195.828	10.009	448.918	47.843	912.407
b	Edilizia	948.378	396	27	815.184	18.200	527	957	993.037
		49.978	183.891	13.474	810.994	28.209	975	48.800	905.444
	TOTALE GENERALE PASSIVO	1.925.014	1.180.555	1.212.740	1.394.232	1.085.006	534.149	2.065.157	1.766.172

dell'esercizio finanziario 19 00

PERDITE

DESCRIZIONE	IMPORTO		
parte 1° - Spese finanziare di parte corrente			
Categoria 1° - Spese per gli Organi dell'Ente	183	557	838
" 2° - Spese personale in attività di servizio	60	384	889
" 3° - " " " quiescenza	5	180	627
" 4° - Spese per l'acquisto di beni di consumo e servizi (spese di finanziamento)	7	035	783
" 5° - Spese per prestazioni istituzionali (esercizi e manutenzione opere)	99	671	234
" 6° - Trasferimenti passivi	653	903	673
" 7° - Oneri finanziari	7	573	759
" 8° - Oneri tributari	964	000	000
" 9° - Poste correttive e compensative di entrate corrente	2	500	000
" 10 - Spese non classificabili in altre voci	379	221	838
	182	527	846
Parte 2° - Componenti che non danno luogo a movimenti finanziari			
Valore dei materiali di consumo prelevati dai magazzini ed impegnati nei lavori:			
- c/ Materiali di consumo (manutenzione ordinaria)	L. 2.158.871.471		
- " " " (completamento condotte)	" 2.675.418.918		
- " " " (costruzione e riparazioni)	" 7.331.969.701		
	<u>L. 12.166.058.090</u>		
MEMO: riestrazioni da detti lavori:			
- c/ materiali di dotazione	L. -	L. -	
- c/ materiali di consumo	L. -	L. -	
	<u>L. 12.166.058.090</u>	12	166
		058	090
Cessione materiali a terzi			
- Materiali di dotazione	L. 21.841.700		
- " " consumo	" 3.595.000		
	<u>L. 25.436.700</u>	25	436
		700	
Da riportare	12	181	496
		790	

PROFITTI

CONTO PROFITTI E PERDITE

DESCRIZIONE	IMPORTO			
	13	606	204	701
Riparto				
C/ IMMOBILE				
- Acquisti operati sul Cap. 31				
L. =				
- " " " " 14				
" =				
L. =				
Variazioni patrimoniali straordinarie				
a) Sopravvenienze attive:				
- nei materiali di dotazione				
L. =				
- " " " consumo				
" 126.573.273				
- alienazione di immobili				
" =				
- " " immobilizzazioni tecniche				
" 21.841.700				
L. 148.414.973	148	414	973	
b) Insussistenze passive				
- riduzione residui passivi di parte corrente	2	453	609	379
c) Rettifiche				
- nei materiali di dotazione				
L. =				
- nei materiali di consumo				
" 164.638.036				
L. 164.638.036	164	638	036	
A Riportare	16	370	866	589

XI LEGISLATURA - DISEGNI DI LEGGE E RELAZIONI - DOCUMENTI

dell'esercizio finanziario 1988

PERDITE

DESCRIZIONE	IMPORTO			
	12	191	494	790
Riporte				
Cessione di materiali nella stessa gestione: dei materiali di consumo L. -				
: ai materiali di dotazione " -				
Cessione di materiali ed altre gestioni				
Fognatura - Materiali di dotazione L. -				
" " consumo " -				
Acquedotto: Materiali di dotazione L. -				
" " consumo " -				
Ammortamenti e deprezzamenti				
Categoria A - Impianti di filtrazione L. 8.510.859				
" B - " " sollevamento " 408.687.761				
" C - Attrezzatura varia e minuta " 302.242.808				
" D - Apparecchi di misura " 2.377.120.950				
" E - Apparecchi di controllo e laboratori " 57.417.241				
" F - Mobili e macchine ordinarie d'ufficio " 148.300.488				
" G - Macchine d'ufficio elettromeccaniche " 35.796.015				
" H - Automezzi " 244.572.908				
" I - Costruzioni leggere " -				
" L - Immobili " 210.430.522				
L. 3.793.079.544	3	793	079	544
Variazioni patrimoniali straordinarie:				
a) Sopravvenienze passive: nei materiali di dotazione L. 47.135.802				
" " " " " consumo " 90.304.754		137	440	358
b) Insussistenze attive:				
- riduzione residui attivi di parte corrente			822	202
c) Rettifiche nei materiali di dotazione L. -				
" " " " " consumo " 916.894.257		916	894	257
A Riportare	17	039	631	151

XI LEGISLATURA - DISEGNI DI LEGGE E RELAZIONI - DOCUMENTI

PROFITTI

CONTO PROFITTI E PERDITE

DESCRIZIONE	IMPORTO			
Riporta	16	370	866	589
TOTALE PARTE 2°	16	370	866	589
TOTALE GENERALE ENTRATE	196	215	599	483
DISAVANZO ECONOMICO	13	351	877	808
TOTALE A PAREGGIO	209	566	877	271

XI LEGISLATURA - DISEGNI DI LEGGE E RELAZIONI - DOCUMENTI

Mod. 242 tris



ENTE AUTONOMO PER L'ACQUEDOTTO PUGLIESE
DIREZIONE DELLA RAGIONERIA

NOTE ILLUSTRATIVE sul movimento avvenuto durante l'esercizio 1988

nelle ATTIVITA' patrimoniali della gestione Pugliese - Settore Acqua.

Partita N. 1 : CASSA

AUMENTI

DIMINUZIONI

DESCRIZIONE												IMPORTO				DESCRIZIONE												IMPORTO			
Somme riscosse come da Rendiconto Finanzia-																Somme pagate come da Rendiconto Finanzia-															
rio																rio															
Subog.	COMPETENZA			RESIDUI							Subog.	COMPETENZA			RESIDUI																
1°												1°	172	493	199	15	577	133	180	070	332										
2°	5	119	137	505			5	119	137	505	2°	88	857	813	484	3	888	127	304	70	323	740	788								
3°											3°	4	494	839	806		713	824	715	5	267	884	581								
4°	64	185	262	262	70	183	645	753	142	349	900	015	4°	5	798	523	588	1	120	687	837	6	901	210	623						
5°	5	904	220	059		169	747	343	6	153	960	262	5°	80	874	428	457	48	355	507	331	110	829	935	788						
6°						15	089	948		15	089	948	6°		484	327	784		186	806	035		853	133	789						
7°	19	206	100	482					19	206	100	482	7°	4	134	929	744	2	178	971	830	6	313	800	774						
8°	94	474	821	868	70	308	483	844	172	843	284	132	8°		982	384	000		16	923	840		979	387	840						
9°		21	841	708					21	841	708	9°		768	594	708		94	448	678		855	061	578							
10°												10°		374	556	855		2	814	853		377	171	508							
11°						2	522	300		2	522	300	11°	133	498	601	481	48	332	685	848	208	829	377	409						
12°	8	359	348	548					8	359	348	548	12°	81	417	188	127	157	844	804	228	218	081	198	353						
13°	59	428	798	384	224	881	888	888	284	487	798	304	13°		478	873	116	2	531	172	821		3807	245	937						
14°	85	708	138	872	224	983	522	300	298	799	881	252	14°		1	878	888						1	878	888						
15°												15°	81	894	337	243	188	175	177	847	222	088	514	398							
16°	95	948	899	384		788	759	788	88	789	459	138	16°	2	287	778	918						2	287	778	918					
17°	701	258	231	501	824	384	112	745	188	588	344	248	214	17°		888	888	888						888	888	888					
18°												18°	2	887	778	918						2	887	778	918						
19°												19°		120	887	819	884	21	385	822	289	142	213	841	333						
20°												20°																			
21°												21°																			
Somme prelevate dal Banco di Napoli c/c												Somme versate al Banco Napoli c/c libero																			
libere 1988												nell'anno 1988																			
Differenza Cassa																															
Contabilità Speciale																															
z/s postale Reparti																															
" Sede																															
Cassa Reparti b.Napoli																															
" Sede																															
2.823.438.374																															
da ripartire												da ripartire																			
TOTALE 1.024.738.967.383												TOTALE 1.022.718.528.009																			

XI LEGISLATURA - DISEGNI DI LEGGE E RELAZIONI - DOCUMENTI



ENTE AUTONOMO PER L'ACQUEDOTTO PUGLIESE

DIREZIONE GENERALE

SERVIZIO BILANCI E TRIBUTI

NOTE ILLUSTRATIVE sul movimento avvenuto durante l'anno 1988

nella ATTIVITA' patrimoniali della gestione PUGLIESE - SETTORE ACQUA

Partita N. 4/a Accantonamento Liquidazione. Indennità Anzianità al personale
- c/c Vincolo 20/01

AUMENTI

DIMINUZIONI

DESCRIZIONE	IMPORTO	DESCRIZIONE	IMPORTO
Codolo	24 053 000	Storno al c/c 19/18	23 751 100
Interessi	721 800 002		
Titoli corteggiati	223 100 000		
Accredito T.F.R. Iandolo	1 378 000		
" quota annua	1 957 802 418		
Restituzione al fondo	600 000 000		
	3 527 941 500		
A dedurre:			
Imposta	- 216 482 425		
Spese Postali	- 1 250		
Diritti di Custodia	- 601 300		
Spese tenuta Conto	- 13 000		
Totale	3 310 843 525	Totale	23 751 100

Bari, 29 GIU. 1989 198

IL CAPO SERVIZIO

XI LEGISLATURA - DISEGNI DI LEGGE E RELAZIONI - DOCUMENTI

NOTE ILLUSTRATIVE sulle variazioni in aumento e in diminuzione verificatesi durante

Partita N.

AUMENTI DI ATTIVITÀ					
N. del Capitolo	Riferimento al bilancio				
	DESCRIZIONE	PER ACQUISTI FATTI (ODI FONDI		Per fatti estranei al Bilancio	TOTALE
		di competenza del bilancio di cui si rende conto (spesa)	dei residui passivi di bilancio degli esercizi precedenti		
16/a	Mantenimento ed adattamenti locali				
15	Illum., riscaldamento e pulizia locali	271 005			271 005
16	Spese per stampati, oggetti di cancelleria e varie d'ufficio	16 000			16 000
17	Spese per manutenzione mobili e macchine per ufficio				
19	Spese per divise al personale salariato				
21/a	Spese per manutenzione automezzi	23 011 600			23 011 600
21/b	" " acquisto lubrific. e carburanti	189 169 667			189 169 667
21/c	" " varie, bolli e patenti	1 172 875			1 172 875
29/a	" " per partecipazione a manif. simili.				-
31	Spese per l'esercizio e la manutenzione Acquedotti	491 000			491 000
31/b	Spese per l'energia elettrica e combust.	12 540 660			12 540 660
37	Spese e lavori per la costruzione derivaz. acquedotto				
38	Spese e lavori per la costruzione tronchi d'acqua				
39/a	Materiali e forniture per l'esercizio e la costruzione delle opere	10 518 734	125 000 830		145 505 370
39/b	Spese per forniture materiali da impie gare nei lavori di costruzione derivazio ni acquedotto	4 300 547 330	2 193 095 134		6 502 442 464
39/c	Idea per la costruzione tronchi di acque dotto	2 014 247 615	1 214 647 370		3 228 894 991
	A Riportare	6 559 904 494	3 543 611 146		10 103 595 640

XI LEGISLATURA - DISEGNI DI LEGGE E RELAZIONI - DOCUMENTI

l'esercizio 19 88. - 19 .. nelle ATTIVITA' patrimoniali GESTIONE PUBLIESE - SETTORE ACQUA

Conto MATERIALI DI CONSUMO

		DIMINUZIONI DI ATTIVITA'									
		Riferimento al bilancio						Per fatti estranei al Bilancio		TOTALE	
Categoria	N. del Capitolo	DESCRIZIONE				Per vendite di Beni che hanno dato luogo ad entrate accertate in compet.					
		<i>Riporto</i>									
		Cessioni a terzi						1 585 000		1 585 000	
		Cessione ai magazzini della stessa gestione (ai materiali di Jotazione)									
		Cessione alla gestione:									
		a) Con i fondi del Cap. 31									
		b) Con i fondi del Cap. 38									
		Cessione alla gestione:									
		a) Con i fondi del Cap. 39/a									
		b) Con i fondi del Cap. 39/c									
		c) Con i fondi del Cap. 39/d									
		IMPIEGO DEI LAVORI									
		- Nella manutenzione ordinaria						2 150 071 471		2 150 071 471	
		- Costruzione e riparazione impianti c/ terzi						7 331 989 701		7 331 989 701	
		- Nei lavori di completamento condotte						2 075 418 818		2 075 418 818	
		- Sopravvenienze passive						80 304 754		80 304 754	
		Rettifiche						918 995 257		918 995 257	
		<i>A riportare</i>						13 176 952 101		13 176 952 101	

XI LEGISLATURA - DISEGNI DI LEGGE E RELAZIONI - DOCUMENTI

NOTE ILLUSTRATIVE sulle variazioni in aumento e in diminuzione verificatesi durante

Partite N...

AUMENTI DI ATTIVITA'																			
Riferimento al bilancio																			
Categorie	N. del Capitulo	DESCRIZIONE	PER ACQUISTI FATTI COL FONDI						Per fatti estranei al Bilancio	TOTALE									
			di competenza del bilancio di cui si rende conto (spesa)			dei residui passivi di bilancio degli esercizi precedenti													
		Riporto	8	559	984	494	3	543	811	148			18	103	595	840			
		MATERIALI NON PAGATI																	
	14/a	Manutenzione locali																	
	15	Illum., riscaldamento e pulizia locali									2	072	700		2	072	700		
	19	Spese per forniture divise ai persona le salariate																	
	21/a	Manutenzione automezzi									7	938	335		7	938	335		
	21/b	Acquisto lubrificanti e carburanti									73	294	873		73	294	873		
	21/c	Spese varie per bolli e patenti																	
	29/a	Spese per partecipazioni a manifesta zioni fieristiche																	
	30	Spese per il Servizio Vigilanza Igien.																	
	31	Spese per l'esercizio degli Acquedotti																	
	31/b	Spese per l'energia elettrica e comb.										89	100			89	100		
	37	Spese per la costruzione allacci acqua dotte																	
	38	Spese e lavori per la costruzione tronchi d'acqua																	
	39/a	Materiali e forniture per l'esercizio e la manutenzione delle opere di Acque dotte										62	327	356		62	327	356	
	39/b	Idem per le opere di fogna																	
	39/c	Idem per la costruzione allacci e fogna									2	795	316	825		2	795	316	825
	39/d	Idem per la costruzione tronchi acqua e fogna									503	899	539		503	899	539		
		A riportare	8	559	984	494	3	543	811	148	3	416	938	720	13	548	534	380	

XI LEGISLATURA - DISEGNI DI LEGGE E RELAZIONI - DOCUMENTI

L'esercizio 1988 - 19 nelle ATTIVITA' patrimoniali GESTIONE PUBLIESE - SETTORE ACQUA

Conto MATERIALI DI CONSUMO

DIMINUZIONI DI ATTIVITÀ												
N. del Capitolo	Riferimento al bilancio											
	DESCRIZIONE	Per vendite di Beni che hanno dato luogo ad entrate accertate in compet.				Per fatti estranei al Bilancio				TOTALE		
	<i>Riporto</i>				13	178	952	101	13	178	952	101
					13	178	952	101	13	178	952	101

XI LEGISLATURA - DISEGNI DI LEGGE E RELAZIONI - DOCUMENTI



ENTE AUTONOMO PER L'ACQUEDOTTO PUGLIESE
 DIREZIONE GENERALE
 SERVIZIO BILANCI E TRIBUTI

NOTE ILLUSTRATIVE sul movimento avvenuto durante l'anno 1988

nelle ATTIVITA' patrimoniali della gestione PUGLIESE - SETTORE ACQUA

Partita N. 7/8 Residui di stanziamento per acquisizione di immobilizzazioni tecniche

AUMENTI

DIMINUZIONI

DESCRIZIONE	IMPORTO				DESCRIZIONE	IMPORTO			
Spese impegnate di competenza di successivi esercizi					Spese impegnate in precedenti esercizi e pagate in quelli in corso	2	531	172	831
C/ immobilizzazioni Cap. 66 - 67 - 68	3	200	846	213					
A dedurre:									
Variazione Residui	-	108	450	730					
Valore delle imob. prese in carico e non pagate	-	528	355	240					
Totale	2	572	840	243	Totale	2	531	172	831

29 GIU. 1989

Berl. II _____ 198_____

IL CAPO SERVIZIO

XI LEGISLATURA - DISEGNI DI LEGGE E RELAZIONI - DOCUMENTI



ENTE AUTONOMO PER L'ACQUEDOTTO PUGLIESE

DIREZIONE GENERALE

SERVIZIO BILANCI E TRIBUTI

NOTE ILLUSTRATIVE sul movimento avvenuto durante l'anno 1988

nelle ATTIVITA' patrimoniali della gestione PUGLIESE - SETTORE ACQUA

Partita N. 10/b Disavanzo esercizio in corso

AUMENTI

DIMINUZIONI

DESCRIZIONE	IMPORTO				DESCRIZIONE	IMPORTO			
Inmobili	225	129	344	456	lavori finanziati da:				
Beni Mobili:					AGENSID	212.102.551.079			
" Consumo		660	793	576	Comuni	8.000.154.103			
" Dotazione	3	428	300	188	Leggi Speciali	6.539.379.700	224	710	075 002
Estinzione Mutui:(Cap.78)2.207.776.916									
(Cap.81) 600.000.000	2	807	778	016	Residui Attivi		118	379	019 025
Cassa	2	023	436	374					
banco Napoli C/C libero	3	298	517	065	Spese impegnate in precedenti esercizi				
Residui passivi	93	854	597	547	e pagate nell'esercizio in corso				
Spese impegnate di competenza successivi					C/ Immobili (Cap. 52)	352.079.419			
esercizi:					C/ Immobilizzazioni	2.531.172.021	2	803	051 240
C/ Immobili (Cap.52)									
C/Immobiliz.(Cap.66-68) 3.200.040.213					Ammortamenti	3.793.079.546			
C/ Mutui					Quote fondo utilizzate -	95.907.540	3	097	092 006
REDD:									
Variazioni Residui Im.-									
Immob. in carico e non									
pagati -									
Disavanzo		13	351	077 000					
Totale	347	661	838	153	Totale	347	661	838	153

29 GIU. 1988

Bar. N. _____ 1988

IL CAPO SERVIZIO

NOTE ILLUSTRATIVE

XI LEGISLATURA - DISEGNI DI LEGGE E RELAZIONI - DOCUMENTI

NOTE ILLUSTRATIVE sulle variazioni in aumento e in diminuzione verificatesi durante

Partite N.

AUMENTI DI ATTIVITÀ					
Riferimento al bilancio					
N. del Capitolo	DESCRIZIONE	PER ACQUISTI FATTI CON FONDI		Per fatti estranei al Bilancio	TOTALI
		di competenza del bilancio di cui si rende conto (spesa)	dei residui passivi di bilancio degli esercizi precedenti		
	INCREMENTI PATRIMONIALI REALIZZATI CON I FONDI DELL'ENTE				
51	Acquiste locali per uso ufficio	2 907 850	=	*	2 907 850
52	Ampliamento immobili esistenti	63 882 305	352 678 419	=	416 560 724
53	Spese per costruzioni in corso	=	=	*	*
		66 590 155	352 678 419	*	419 268 574
	INCREMENTI PATRIMONIALI REALIZZATI CON I FONDI DI TERZI DI CUI L'ENTE CURA LA GESTIONE				
	a) Ampliamento reti acquedotte con fondi di Comuni, Enti e privati:				
54	Ammontare complessivo dei pagamenti effettuati per l'esecuzione dei lavori	2 250 190 712	1 134 538 473		3 384 729 185
	Ammontare complessivo dei materiali prelevati dai magazzini e posti in opera			2 875 416 918	2 875 416 918
		2 250 190 712	1 134 538 473	2 875 416 918	6 068 154 103
	b) Costruzione nuove reti con fondi stanziati in base a Leggi Speciali:				
62	1) Legge 3.2.1948 n° 589	8 673 288 549	483 581 751		9 156 870 300
58	2) D.P.R. 11.3.68 n° 1090 (quota a carico dello Stato)		2 522 380		2 522 380
60	3) D.P.R. 11.3.68 n° 1090 (quota a carico dell'Ente Regione)				
	<i>A Riportare</i>	8 398 055 438	1 953 321 023	2 875 416 918	13 026 793 377

XI LEGISLATURA - DISEGNI DI LEGGE E RELAZIONI - DOCUMENTI

NOTE ILLUSTRATIVE sulle variazioni in aumento e in diminuzione verificatesi durante

Partita N.

AUMENTI DI ATTIVITA'												
Riferimento al bilancio												
Categorie	N. del Conto	DESCRIZIONE	PER ACQUISTI PATTI COI FONDI					Per fatti estranei al Bilancio			TOTALE	
			di competenza del bilancio di cui si rende conto (spesa)			dei residui passivi di bilancio degli esercizi precedenti						
		<i>Riparto</i>	8 398 055 436	1 953 321 023			2 675 416 918			13 028 793 377		
54		a) D.P.R. 11.3.68 n° 1090 (quota parte a carico dell'Ente)	-	-			-		-			
59		Impiego contributi una tantum	-	-			-		-			
		c) Opere realizzate con i fondi messi a disposizione della Cassa per il Mezzogiorno:										
63		lavori di costruzione opere integrative e di sviluppo	41 031 769 514	58 825 221 676			-			99 856 991 190		
64		Lavori di costruzione opere del Portu- sillo	12 903 047 066	-			-			12 903 047 066		
65		Lavori di costruzione opere del Forte	1 342 512 823	-			-			1 342 512 823		
		<i>di riportare</i>	63 675 386 839 158 778	542 699			2 675 416 918			225 129 844 358		

XI LEGISLATURA - DISEGNI DI LEGGE E RELAZIONI - DOCUMENTI

NOTE ILLUSTRATIVE sulle variazioni in aumento e in diminuzione verificatesi durante

Partita N.

AUMENTI DI ATTIVITÀ					
Riferimento al bilancio					
V del Capitolo	DESCRIZIONE	PER ACQUISTI FATTI COL FONDI		Per fatti estranei al Bilancio	T O T A L E
		di competenza del bilancio di cui si rende conto (spesa)	dei residui passivi di bilancio degli esercizi precedenti		
14/4	Manutenzione ed adattamento locali				
15	Illumin., riscaldamento e pulizia locali				
16	Spese per stampati, oggetti di cancelleria e varie d'ufficio				
17	Spese per manutenzioni mobili e macchine d'ufficio				
18/4	Acquisto pubblicazioni scientifiche e tecniche	1 752 500			1 752 500
18/7	Acquisto pubblicazioni sull'attività del l'Ente				
21/4	Spese manutenzione automezzi	670 000			670 000
21/6	Spese varie, bolli e patenti				
30	Spese per il Servizio Vigilanza Igienica				
31	Spese per lavori per l'esercizio e la manutenzione degli acquedotti		1 600 000		1 600 000
34	Spese per Laboratorio Prove materiali e Sabinette Misure Idrauliche				
39/4	Spese per forniture per l'esercizio e la manutenzione delle opere	5 402 290	29 466 193		34 868 483
39/6	Spese per forniture materiali per la co struzione tronchi idrici				
66	Acquisto macchinari	196 229 415	2 093 134 416		2 501 337 081
67	Spese per acquisto automezzi	126 136 465	211 974 130		287 474 841
68	Spese per acquisto mobili, strumenti geo metrici, macchine da scrivere e da calcolo	153 707 236	86 322 378 75 016 000		218 433 135
	MATERIALI NON PAGATI				
14/4	Manutenzione ed adattamento locali				
15	Illum., riscaldamento e pulizia locali				
17	Spese e manutenzione mobili e macchine				
	<i>A Riportare</i>	482 897 906	2 582 239 014		3 048 136 920

XI LEGISLATURA - DISEGNI DI LEGGE E RELAZIONI - DOCUMENTI

NOTE ILLUSTRATIVE sulle variazioni in aumento e in diminuzione verificatesi durante

Partita N. _____

AUMENTI DI ATTIVITA'																
Riferimento al bilancio																
Categorie	N. del capitolo	DESCRIZIONE	PER ACQUISTI FATTI COI FONDI						Per fatti estranei al Bilancio			TOTALE				
			di competenza del bilancio di cui si rende conto (spesa)			dei residui passivi di bilancio degli esercizi precedenti										
		<i>Riparto</i>	483	897	906	2	562	239	014				3	046	136	929
	18/	Pubblicazioni scientifiche e tecniche														
	20/	Spese postali e telegrafiche														
	21/	manutenzione automezzi								2	223	050		2	223	050
	21/	Spese varie, bolli e patenti														
	30	Spese per il Servizio di Vigilanza Igienica e Sanitaria														
	31	Spese e lavori per l'esercizio e la manutenzione degli acquedotti														
	34	Spese per il Laboratorio Prove Materiali e Gabinetto Misure Idrauliche														
	38	Spese e lavori per la costruzione tronchi d'acqua														
	39/	Materiali e forniture per l'esercizio e la manutenzione delle opere								16	555	000		16	555	000
	66	Acquisto impianti								308	073	094		308	073	094
	67	Spese per acquisto automezzi								130	426	923		130	426	923
	68	Spese per l'acquisto mobili, strumenti geodetici, macchine da scrivere e da calcolo								11	054	423		11	054	423
		Cessione materiali da magazzino della stessa gestione														
		Sopravvenienze														
		<i>A-risparmiare</i>	483	897	906	2	562	239	014	567	134	090	3	593	271	010

XI LEGISLATURA - DISEGNI DI LEGGE E RELAZIONI - DOCUMENTI

l'esercizio 19 69 - 19 .. nelle ATTIVITA' patrimoniali ACCREDITO PUGLIESE - SETTORE ACQUA
 Conto IMMOBILIZZAZIONI TECNICHE

		DIMINUZIONI DI ATTIVITA'									
		Riferimento al bilancio			Per fatti estranei al Bilancio						
Categoria	N. del Capitolo	DESCRIZIONE	Per vendite di Beni che hanno dato luogo ad entrate accertate in compet.			TOTALE					
		Riporto				21	941	706	21	941	706
		Diminuzione nella consistenza delle immobilizzazioni:									
1		BENI NON ASSOGGETTIATI A PROCEDURE DI AMORTAMENTO									
		- Nella consistenza attrez. macchinari	L. 411.958								
		- Nella consistenza attrez. macchinari autom.	3.801.034								
		- Mobilia e macchine ordinarie d'ufficio	" 483.090								
			L. 4.696.082					4.696.082			4.696.082
2		PER CESPITI PARZIALMENTE AMORTIZZATI:									
		- Attrezzature e macchinari:									
		- Per quote residue di ammortamento	L.42.430.920								
		- Per quote ammortizzate	" -								
		- Attrezzature e macchinari	" 789.600								
		- Automezzi	" 26.976.920								
		- Macchine elettriche	" 11.453.760								
			L.81.659.200					81.659.200			81.659.200
3		Per beni totalmente ammortizzati:									
		- Attrezzature e macchinari	L. -								
		- Mobilia e macchine	" 12.521.950								
		- Automezzi	" 44.245.310								
			L.56.767.260					56.767.260			56.767.260
		A-risultare						184.964.042			184.964.042

XI LEGISLATURA - DISEGNI DI LEGGE E RELAZIONI - DOCUMENTI

ENTRATA		GESTIONE PUGLIESE - SETTORE ACQUA -			ANNO 1988		PAG. 1		
C/CALC.	C/ASP.	DENOMINAZIONE	PREVISIONI			S O M M E A C C E T T A T E			DIFF. PREVIS.
			INIZIALI	VARIAZIONI	DEFINITIVE	RISCOSE	DA RISCOUTERE	TOT. ACCERT.	
		TITOLO 01							
		ENTRATE CONTRIBUTIVE							
		CATEGORIA 01							
10100	0000	ALIQUOTE CONTRIBUTIVE A CARICO DEI DATORI DI LAVORO E/O DEGLI ISCRITTI							
		TOTALE CATEGORIA 01							
		CATEGORIA 02							
0200	0000	QUOTE DI PARTECIPAZIONE DEGLI ISCRITTI ALL'ONERE DI SPECIFICHE GESTIONI							
		TOTALE CATEGORIA 02							
		TOTALE TITOLO 01							
		TITOLO 02							
		ENTRATE DERIVANTI DA TRASFERIMENTI CORRENTI							
		CATEGORIA 03							
		TRASFERIMENTI DA PARTE DELLO STATO							
		DA RIPORTARE							

XI LEGISLATURA - DISEGNI DI LEGGE E RELAZIONI - DOCUMENTI

ENTRATA		SEZIONE PUBBLICA - SETTORE ACQUA -				ANNO 1988		PAG. 2
CODICE	CAP	DENOMINAZIONE	PREVISIONI		S O N E A C C E R T A T E		DIV. FINAN.	
			BISOGNI	IMPEGNI	RISOSSE	DA RISCOUERE		
			IMP. TOT.	IMP. TOT.	TOT. ACCERT.	TOT. ACCERT.		
		RIPORTO						
20301	010	CONTRIB. A CARICO DELLO STATO A NORMA DELL'ART. 14 DEL DPR 1/2/86 N.13 PER INCENT.	680000000	680000000			680000000	
20302	011	CONTRIBUTO STRAORDINARIO LEGGE DELLO STATO N.122 DEL 27/05/87						
TOTALE CATEGORIA 03			680000000	680000000			680000000	
CATEGORIA 04								
TRASFERIMENTI DA PARTE DELLE REGIONI								
20401	020	CONTRIBUTO IN ESERCIZIO PER SERVIZI CONNESSI ALL' APPROVVIGIONAMENTO DI ACQUA PRELEVATA DA POZZI		16000000000	5119137505	5119137505	10880862495	
TOTALE CATEGORIA 04				16000000000	5119137505	5119137505	10880862495	
CATEGORIA 05								
20533	0053	TRASFERIMENTI DA PARTE DEI COMUNI E DELLE PROVINCE						
TOTALE CATEGORIA 05								
CATEGORIA 06								
DA RIPORTARE								

XI LEGISLATURA - DISEGNI DI LEGGE E RELAZIONI - DOCUMENTI

ENTRATA		GESTIONE DEI RESIDUI ATTIVI			GESTIONE PASSIVE - SETTORE ACQUA -		GESTIONE DI CARBA		ANNO 1988	PAG. 2
RESIDUI	RISCHIUSI	DA RISCUOTERE	TOTALE	VARIAZIONI	PREVISIONI	RISCHIUSI	DIFF. PREVIS.	TOT. RESIDUI FINE ESERC.		
					660000000		560000000			
					660000000		560000000			
					1600000000	5119137508	- 10980862498			
					1600000000	5119137508	- 10980862498			

XI LEGISLATURA - DISEGNI DI LEGGE E RELAZIONI - DOCUMENTI

ENTRATA		- GESTIONE PUBLICE - SETTORE ACQUA -			ANNO 1988			PAG. 3
CODICE	CAP	DENOMINAZIONE	PREVISIONI			SOLLE ACCERTATE		
			ANNO	INIZIALE	DEFINITIVE	RISCORSE	DA RISCOVERE	TOT. ACCERT.
		RIPORTO						
20600	0000	TRASFERIMENTI DA PARTE DI ALTRI ENTI DEL SETTORE PUBBLICO						
20601	021	CONTRIBUTO IN C/ ESERCIZIO IN ATTUAZIONE ART. 5 COMMA 5 L. 64/1985 IMP. SINDI	855555000		850000000			855000000
20601	022	CONTRIBUTO IN C/ ESERCIZIO IN ATTUAZIONE ART. 5 COMMA 5 L. 64/1985 IMP. CAMASTRA	700555000		700000000			705000000
TOTALE CATEGORIA 36			155555000		155000000			155500000
TOTALE TITOLO 32			161855000	160000000	321800000	511913755	511913755	2706086245
		TITOLO 33						
		ALTRE ENTRATE						
		CATEGORIA 37						
		ENTRATE DERIVANTI DALLA VENDITA DI BENI E DALLA PRESTAZIONE DI SERVIZI						
30731	033	CANONI PER CONCESSIONI D'ACQUA ECCEDEZZA DI CONSUMO E MOLO CONTATO	136500000		136500000	4331200615	7827803589	121393042405
30732	0434	TRIBUTI FISSATURA						14459957595
30732	0438	CANONE MANUTENZIONE AL LARCIAMENTO FISSATURA						
30733	053	PROVENTI PER PROGETTAZIONE LAVORI DI COSTRUZIONE DERIVAZIONI TRASVERSALI E TRONCHI DI ACQUA E FOGNA	25000000		25000000	225521536	225521536	24478494
DA RIPORTARE			136250000		136250000	4353752821	7827803589	121815563911

XI LEGISLATURA - DISEGNI DI LEGGE E RELAZIONI - DOCUMENTI

ENTRATA		SEZIONE DI RESIDUI ATTIVI			SEZIONE DI CARICA			MENO 1988		PAG. 3
ARTICOLI	RISCIOSI	DA RISCIOSERE	TOTALE	VARIAZIONE	PREVISIONI	RISCOSSIONI	DIFF. PREVIS.	TOT. RESIDUI FINE ESERC.		
					1300000000	-	1320000000			
					1000000000	-	1000000000			
					2300000000	-	2320000000			
					3966000000	5179137500	-	34540852628		
7449295475	72132555175	2359576500	74492342778	-	522200	138040143916	115454574695	-	22595469121	80637710493
					305267879	225521509	-	79746379		
7449295475	72132555175	2359576500	74492342778	-	522200	138345411593	115570195199	-	22575215494	80637710493

XI LEGISLATURA - DISEGNI DI LEGGE E RELAZIONI - DOCUMENTI

ENTRATA				SEZIONE DI CASSA				ANNO 1988		FAG. 4	
SEZIONE DEI RISULTATI ATTIVI				SEZIONE DI CASSA							
RESIDUI	RISULTATI	RA WIRKUNGEN	STADT	VARIATIONE	PREVISIONI	RISPOSTE/COMI	DIFF. PREVIS.	TOT. RESIDUI FINE ESERC.			
74492964950	72132668178	2359576603	74492362776	- 622232	138345411693	113673195192	- 22672215494	80637710492			
6073012254	6535902424	1562129842	6073012264		20471659174	20935604144	+ 433964972	6559192563			
613081232	154507515	4389737174	613081232		16951810874	5743592695	- 11203218183	6419527832			
					42692204	24514975	- 18077727				
8589678957	7818364575	8512521515	8689616737	- 622232	175811576449	142349209015	- 33462366534	73816530833			
9057393	4751652	4295763	9057393		97903404	93311862	- 3991544	8127243			
7074220	42222	6654222	7074220		16458752	47154152	+ 32695622	11895402			
165509957	154585673	944274	165509967			5987449192	+ 5987449192	257773895			
					5470002002	24353002	- 6445947022				
181641390	159747343	11874317	181641380		6587762154	6153763202	- 429793954	277776538			

XI LEGISLATURA - DISEGNI DI LEGGE E RELAZIONI - DOCUMENTI

ENTRATA		- SEZIONE PUBBLICA - SETTORE ACQUA -			ANNO 1988		PAG. 5		
CODICE	CAP	DENOMINAZIONE	PREVISIONI			S O N N E A C C E R T A T E			
			TOTALI	VARIAZIONI	DEBITIVE	RISCOSE	DA RISCOGHERE	TOT. ACCERT.	DIFF. PREVIS.
		RIPORTO							
30931	140	RECUPERI E RIMBORSI DI VARI							
		TOTALE CATEGORIA 09							
		CATEGORIA 10							
		ENTRATE NON CLASSIFICABILI IN ALTRE VOCI							
31001	150	PROVENTI PER COMPETENZE TECNICHE SU LAVORI FINANZIATI DALL'EX CARNEZ E DALL'AGENZIA PER LO SVIL. DEL MEZZ. L. 64/84	1853333000	6000000000	25500000000	14596301384		14596331384	1093698616
31002	160	PROVENTI PER COMPETENZE TECNICHE SU LAVORI RE TI ACQUEDOTTO E FOGNATURA ESEGUITI NEI COMUNI INANZ. LEGGI SPECIALI	853300000		8800000000	3035424836		3035424836	2125424806
31003	170	PROVENTI PER COMPETENZE TECNICHE SU LAVORI DI COSTRUZ. OPERE ACQUEDOTTO E FOGNA FINANZ. SPA 11/3/1953 1093 E L. 843				175993		175993	175990
31004	180	ENTRATE EVENTUALI DIVERSE	800000000		5000000000	1634198292		1604198292	834198292
		TOTALE CATEGORIA 10	21183333000	6000000000	27180000000	19236100452		19236130452	7973809538
		TOTALE TITOLO 03	18533333000	8640000000	19457209000	39355683583	35359911785	17472359369	19866404631
		TOTALE ENTRATE CORRENTI	202112333000	24640000000	226752000000	94474821358	35359911785	179844732974	46937267126
		TITOLO 04							
		ENTRATE PER ALIENAZIONI DI BENI PATRIMONIALI E RISCOSSIONE DI CREDITI							
		DA RIPORTARE							

XI LEGISLATURA - DISEGNI DI LEGGE E RELAZIONI - DOCUMENTI

ENTRATA		- GESTIONE PUBBLICA - SINTESI ANNUA -				ANNO 1982		PAR. 5	
OPERAZIONI DEI RENDICI ATTIVI				OPERAZIONI DI CASSA					
RENDICI	RISORSE	DA RISCOVERE	TOTALE	VARIAZIONI	PREVISIONI	RISCOSSIONI	DIV. PREVIS.	TOT. RENDICI PIUS. ESERC.	
1506994	1506994		1506994			1506994 +	1506994		
1506994	1506994		1506994			1506994 +	1506994		
4126093		4126093	4126093		2931782175	14579301384 -	14721520371	4126093	
					1684385835	3035624805 +	1321038958		
						175981 +	175981		
2645299		2645299	2645299		777708284	1534199292 +	526420039	2645299	
4392622		4392622	4392622		3177991587	17205100462 -	12573815617	4392622	
86937407174	7835546336	8568321865	36935784904 -	622232	214175252484	167726145627 -	46631135857	73938233649	
86937407174	7835546336	8568321865	36935784904 -	622232	253835252484	172863286132 -	80791968352	73938233649	

XI LEGISLATURA - DISEGNI DI LEGGE E RELAZIONI - DOCUMENTI

ENTRATA		SEZIONE PUBBLICA - SETTORE ACQUA -			ANNO 1988		PAG. 6	
CODICE	CAP	DENOMINAZIONE	PREVISIONI			SOMME ACCERTATE		
			REALE	IMPEGNO	DEFINITIVO	RISOSSE	DA RISCOVERE	TOT. ACCERT.
		RIPORTO						
		CATEGORIA 11						
		ALIENAZIONE DI IMMOBILI E DIRITTI REALI						
41101	190	ALIENAZIONE DI IMMOBILI						
		TOTALE CATEGORIA 11						
		CATEGORIA 12						
		ALIENAZIONE DI INNOVA LIZZAZIONI TECNICHE						
41201	200	ALIENAZIONE ATTREZZATU RE, MACCHINARI ED APPA RECCHIATURE				41700	41700	41700
41202	210	ALIENAZIONE DI ATTORNEI ZI				21800000	21800000	21800000
41203	220	ALIENAZIONE DI MOBILIO E MACCHINE DI UFFICIO						
		TOTALE CATEGORIA 12				21841700	21841700	21841700
		CATEGORIA 13						
		REALIZZO DI VALORI MOBILIA RI						
41301	230	REALIZZO DI TITOLI EMES SI O GARANTITE DALLO STATO						
		TOTALE CATEGORIA 13						
		CATEGORIA 14						
		RISCOSSIONE DI CREDITI DA RIPORTARE						

XI LEGISLATURA - DISEGNI DI LEGGE E RELAZIONI - DOCUMENTI

ENTRATA		- SETTORE PUBBLICO - SETTORE ACQUA -			ANNO 1988			PAG. 7	
CODICE	LAP	DENOMINAZIONE	PREVISIONI			SOMME ACCERTATE			DIFF. PREVIS.
			INIZIALI	MODIFICAZIONI	DEFINITIVE	RISCOSE	DA RISCOUERE	TOT. ACCERT.	
		RIPORTO							
41401	240	ACQUISIZIONE AL FONDO RINNOVAMENTO OPERE FINANZIATE DALLA CASSA PER IL NECESSARIO							
41402	250	ACQUISIZIONE AL FONDO RISERVA PER RINNOVAMENTI PATRIMONIALI							
41403	260	ACQUISIZIONE AL FONDO RISERVA PER RIPARAZIONI STRAORDINARIE							
41404	270	ACQUISIZIONE AL FONDO ACCANTONAMENTO MENSI LITATI							
41405	280	ACQUISIZIONE AL FONDO DI PREVIDENZA PER IL PERSONALE							
41406	290	PRELEVAMENTI DAL FONDO RINNOVAMENTO OPERE FINANZIATE DALLA CASSA PER IL NECESSARIO							
41407	300	PRELEVAMENTI DAL FONDO RISERVA PER RINNOVAMENTI PATRIMONIALI E RIPARAZIONI STRAORDINARIE							
41408	310	PRELEVAMENTI DAL FONDO ACCANTONAMENTO INDENNITA' ANZIANITA'							
41409	320	PRELEVAMENTI DAL FONDO DI PREVIDENZA DEL PERSONALE							
		DA RIPORTARE							

XI LEGISLATURA - DISEGNI DI LEGGE E RELAZIONI - DOCUMENTI

ENTRATA		GESTIONE PUBBLICA - SETTORE ACQUA -			ANNO 1988		PAG. 8		
CODICE	CAP	DENOMINAZIONE	PREVISIONI			SOMME ACCERTATE			
			PREL. 1987	VARIABILI	DEFINITE	RISCORSE	DA RISCOUERE	TOT. ACCERT.	DIFF. PREVIS.
		RIPORTO							
41410	330	PRELEVAMENTI DAL FONDO DI RISERVA PER RIPARAZIONI STRAORDINARIE E RINNOVAMENTI OPERE DI POGNATURA							
41411	340	RITIRO DI DEPOSITI A CAUZIONE PRESSO TERZI	10000000		10000000		9805000	9805000	195000
		TOTALE CATEGORIA 14	10000000		10000000		9805000	9805000	195000
		TOTALE TITOLO 34	10000000		10000000	21841733	9805000	31646700	21646700
		TITOLO 35							
		ENTRATE DERIVANTI DA TRASFERIMENTI DI CAPITALE							
		CATEGORIA 15							
		TRASFERIMENTI DALLO STATO							
51501	3504	CONTRIBUTO STATALE PER LAVORI FINANZIATI DAL D.P.R. 111/31/1958 V. 1370	4500000000		4500000000				4500000000
51501	3508	LAVORI FINANZIATI DALLA LEGGE 843 DEL 21/12/78							
51502	360	CONTRIBUTO STRAORDINARIO "JVA TANTUM" DA PARTE DELLO STATO - 25 MARZO 1958 V. 1383							
51502	361	CONTRIBUTO A COPERTURA QUOTA CAPITALE SJ MUTJI							
		DA RIPORTARE	4500000000		4500000000				4500000000

XI LEGISLATURA - DISEGNI DI LEGGE E RELAZIONI - DOCUMENTI

ENTRATA		SEZIONE MULTIPRE - SETTORE ACQUA -			ANNO 1988		PAG. 8	
GESTIONE DEI RESIDUI		ATTIVI		GESTIONE DI CASSA				
RESIDUI	RISORSE	DA RISCOVERE	TOTALE	VARIABILI	PREVISIONI	RISCONTI	DIFF. PREVIS.	TOT. RESIDUI FINE ESERC.
14453081		14453281	14453281					154335819
14453081		14453281	14453281					154335819
14453081		14453281	14453281			21841203	+ 21841203	154335819
214985967	2522382	2147337291	2149859671		675000000	2522382	- 6747477623	2147337291
214985967	2522382	2147337291	2149859671		675000000	2522382	- 6747477623	2147337291

XI LEGISLATURA - DISEGNI DI LEGGE E RELAZIONI - DOCUMENTI

ENTRATA		- REGIONE PUGLIESE - SETTORE ACQUA -			ANNO 1988		PAG. 9
CODICE	CAP	DESCRIZIONE	PREVISIONI		SOMME ACCETTATE		DIFF. PREVIS.
			1988	1989	RISCOSE	DA RISCOVERE TOT. ACCERT.	
		RIPORTO	4533333000		4500000000		- 4530000000
		TOTALE CATEGORIA 15	4533333000		4500000000		- 4530000000
		CATEGORIA 16					
		TRASFERIMENTI DALLE REGIONI					
51601	370	CONTRIBUTO A CARICO DEL G. PUGLIA PER I LAVORI FINANZIATI DAL D.P.R. 11 MARZO 1955 N. 4393	2253333000		2250000000		- 2250000000
51602	380	LAVORI COSTRUZIONE IN PIANTE INTERCOMUNALI E DISINQUINAMENTO GOLFO DI TARANTO					
		TOTALE CATEGORIA 16	2253333000		2250000000		- 2250000000
		CATEGORIA 17					
		TRASFERIMENTI DA COMUNI E PROVINCE					
51701	390	LAVORI RETI ACQUEDOTTO E FOGNATURA ESEGUITI NEI COMUNI FINANZIATI DA LEGGI SPECIALI	2353333000		2353000000	6359340568	6359360568 - 14140659432
		TOTALE CATEGORIA 17	2353333000		2353000000	6359340568	6359360568 - 14140659432
		CATEGORIA 18					
		TRASFERIMENTI DA ALTRI ENTI DEL SETTORE PUBBLICO					
		DA RIPORTARE					

XI LEGISLATURA - DISEGNI DI LEGGE E RELAZIONI - DOCUMENTI

ENTRATA		SEZIONE DI RISERVA ATTIVA				SEZIONE DI RISERVA PASSIVA			MIS. 1988		Pag. 9	
NUMERO	RISERVA	DEBITO	DEBITO	DEBITO	DEBITO	RISERVA	DEBITO	DEBITO	DEBITO	DEBITO	DEBITO	DEBITO
214985957	252235	214733729	214985967		075000000	252235	074747762	214733729				
214985957	252235	214733729	214985967		075000000	252235	074747762	214733729				
					225000000		225000000					
					225000000		225000000					
220955381		220955381	220955381		5181593425	4559542568	45456562857	220955381				
220955381		220955381	220955381		5181593425	4559542568	45456562857	220955381				

XI LEGISLATURA - DISEGNI DI LEGGE E RELAZIONI - DOCUMENTI

ENTRATA		- CATEGORIA PRINCIPALE - CATEGORIA ACCUSA -			ANNO 1988		PAG. 10		
CODICE	CAP	DESCRIZIONE	RISORSE			SOMME ACCERTATE		DIFF. PREL.	
			IMPEGNI	IMPEGNI	IMPEGNI	RISORSE DA RISCOVERE	TOT. ACCERT.		
51801	400	LAVORI COSTRUZIONE SPA RE FINANZIATE DALLA CASSA E DALL'AGENZIA PER LO SVILUPPO DEL MEZZOGIORNO L.54/85	23333333000	8500000000	28300000000	45181238415	52179436453	97363691883	- 187639303135
51802	410	LAVORI DI COSTRUZIONE DELLE OPERE DEL PORTO SILLO FINANZIATE DALLA CASSA PER IL MEZZOGIORNO		6000000000	6000000000	12933047366		12933047366	+ 6933047066
51803	420	LAVORI DI COSTRUZIONE DELLE OPERE DEL PORTO FINANZIATE DALLA CASSA PER IL MEZZOGIORNO		6500000000	6500000000	1342312823		1342312823	+ 692312823
51804	431	CONDIZIONE PROVVIS. IM PIANTO POTABILIZZAZIONE SINNI							
		TOTALE CATEGORIA 18	23333333000	9165000000	29165000000	39426798304	52179436453	111606234754	- 180063743266
		TOTALE TITOLO 05	22725333000	9165000000	31570000000	65786138872	52179436453	11796353322	- 20093440678
		TITOLO 06							
		ACCENSIONE DI PRESTITI							
		CATEGORIA 19							
61931	431	ASSUNZIONE DI MUTUI PROVENTI DI MUTUI VARI							
		TOTALE CATEGORIA 19							
		CATEGORIA 20							
		ASSUNZIONE DI ALTRI DE BITTI FINANZIARI							
		DA RIPORTARE							

XI LEGISLATURA - DISEGNI DI LEGGE E RELAZIONI - DOCUMENTI

ENTRATA		- BILANCIO PUBBLICO -			MIG 1988		PAG. 11	
CODICE	CAP	DESCRIZIONE	PREVISIONI		SOMME ACCERTATE		DIFF. PREVIS.	
			1988-212	1988-213	RISCOSE	DA RISCOVERE TOT. ACCERT.		
		RIPORTO						
62001	440	PROVENTI DI ANTICIPAZIO				1000000000	1000000000	+ 1000000000
		TOTALE CATEGORIA 20				1000000000	1000000000	+ 1000000000
		CATEGORIA 21						
62100	0030	EMISSIONE DI OBBLIGAZIO						
		TOTALE CATEGORIA 21						
		TOTALE TITOLO 06				1000000000	1000000000	+ 1000000000
		TITOLO 07						
		PARTITE DI GIRO						
		CATEGORIA 22						
		ENTRATE AVENTI NATURA						
		DI PARTITE DI GIRO						
		A) ENTRATE CONTO TERZI						
72201	450	SOMME VERSATE DAGLI						
		UTENTI E DAGLI ESATTORI						
		IN CONTO ESERCIZIO SE						
		SUENNE	1200000000	1200000000	1329476537	1329476537	+ 129476537	
72202	460	DEPOSITI CAUZIONALI	1000000000	1000000000	857675539	857675539	- 152324391	
72203	475	DEPOSITI DI SPESE CON						
		TRATTUALI DA PARTE DEL						
		LE STATI APPALTRICI	500000000	500000000	1649646251	1649646251	+ 1149646251	
		DA RIPORTARE	1300000000	1300000000	1578208777	1578208777	+ 228208777	

XI LEGISLATURA - DISEGNI DI LEGGE E RELAZIONI - DOCUMENTI

ENTRATA		SESTIONE DI BILANCIO				SESTIONE DI CASSA		ANNO 1988		PAGE 11
NUMERO	RIEPILOGO	DA	AD	PREVISIONI	DISCUSSIONI	DIFF. PREVISE	NOT. RESIDUI PER BILANCIO			
							1000000000			
							1000000000			
							1000000000			
2679514		2577514	2677614	1200000000 1000000000	13274765837 537575602	+ -	1274755837 162324391	2577614		
				500000000	1647544261	+	-1147644261			
2679514		2577514	2577614	1350000000	15782087707	+	2282087707	2577614		

XI LEGISLATURA - DISEGNI DI LEGGE E RELAZIONI - DOCUMENTI

ENTRATA		- CARTELLI, PUNTI, L. 28.12.1988 (L. 28.12.1988) -		ANNO 1988		Pag. 12	
CODICE	CAP	DESCRIZIONE	PREVIDI		SOMME ACCERTATE		DIFF. PREV.
			PREV. 1988	PREV. 1989	RISORSE	IN RECUPERO	
		RIPORTO	1353333000	1350000000	1378208757	1378208757	2282087707
72204	480	ENTRATE DIVERSE DA IMPU- TARE DEFINITIVAMENTE AI VARI CAPITOLI A SOGGETTO DI PIU' ESATTI ACCERTA- MENTI	1353333000	1350000000	1473040247	7172040247	7827037753
72205	490	RECUPERO DI SOMME PASSE TE PER CONTO DI TERZI E DA QUESTI DOVUTE	2055333000	2500000000	1932421249	2154907041	2117328290
72206	500	AMMONTARE IMPOSTA VALO- RE AGGIUNTO	2803333000	2800000000	2439632951	5245827389	49054803549
72207	510	RITENUTE ENERGIATI SULLI ASSEGNI E SULLE COMPE- TENZE DEGLI AMMINISTRA- TORI E DEL PERSONALE	1333333000	1000000000	1167679350	1167679350	1676793800
72208	520	CONTRIBUTI ASSICURATIVI DA VERSARE AL FONDO AGE- RAMENTO PENSIONI	1603333000	1600000000	1698218145	1698218145	982181458
72209	530	CONTRIBUTI ASSISTENZIA- LI DA VERSARE PER ASSE- STENZA MALATTIA AI DI- PENDENTI	633333000	630000000	5927627117	5927627117	372372883
72210	540	CONTRIBUTI SOCIALI DA VERSARE ALLA GESTIONE CASE LAVORATORI	550000000	550000000	582085518	582085518	32085518
72211	550	AMMONTARE AGGI ESATTO RISALTI	1303333000	1300000000	1129691363	1129691363	1296913638
		9) FONDI PREVID. PERS.					
72212	560A	FRATTAMENTO DI PREVIDEN- ZA DI CUI ALL'ART. 72 DEL REG. 306. 28/3/1951 V. 10659	503333000	250000000	762376824	762376824	12376824
		DA RIPORTARE	1353333000	250000000	1088500000	1335724758	49355628568

XI LEGISLATURA - DISEGNI DI LEGGE E RELAZIONI - DOCUMENTI

RIFORMA				RIFORMA				ANNO 1988		PAG. 12
RENDITE DEI REDDITI ATTIVI				RENDITE DI CARSA						
REDDITI	IRPEF	IRPEF	IRPEF	IRPEF	IRPEF	IRPEF	IRPEF	IRPEF	IRPEF	IRPEF
2679610		2679610	2679610							2679610
2842701379	333362761	250933861	2842701379							4496245652
1492849874	427396995	1450083903	1492849874	211862						6495913384
102614198		102614198	102614198							102614198
1787849333	75733735	1711532232	1787849333	211862						7175873333

XI LEGISLATURA - DISEGNI DI LEGGE E RELAZIONI - DOCUMENTI

ENTRATA		BILANCO CONSOLIDATO - RESERVE - FONDI -		MIG 1988		PAG. 13	
CODICE	DEF.	DESCRIZIONE	LAURENCELLI	DELLA	DELLA	SUMME ACCERTATE	DEF. PUNTO
			1987	1988	1987	1988	
		REPORTO	1000000000	1000000000	1000000000	1000000000	4956562856
72212	2629	TRATTAMENTO DI PREVIDEN ZA DI CUI ALL'ART. 75 DEL REG. 386/28/1/1951 N. 10668	1000000000	1000000000	6300000000	5425217748	330987777
72212	2605	FONDO ACCANTONAMENTI CONTI INDIVIDUALI DI CUI ALL'ART. 92	1000000000	1000000000		155794475	
72212	2609	FONDO ACCANTONAMENTI CONTI INDIVIDUALI DI CUI ALL'ART. 75	1000000000	1000000000		5430012223	
		C) SEZIONE EDILIZIA					
72213	570A	QUOTE DI MANUTENZIONE E SEZIONE DOMUTE CASI ASSEGNETARI	933000		900000		900000
72213	570B	ENTRATE EVENTUALI	13333000		10000000	999883	9000123
72213	570C	CONCORSO STATO PER LA COSTRUZIONE CASE ECONO MICHE DI CUI AL D.P.R. N. 81/13/12/1947 N. 1560					
72213	570D	CONCORSO STATO PER LA COSTRUZIONE CASE ECONO MICHE DI CUI ALLA LEGGE 277/1949 N. 408					
72213	570E	RICAVO MUTUI CASSA DD.PP. PER COSTRUZIONE CASE ECONOMICHE DI CUI AL DLP DEL 13/12/1947 N. 1560					
72213	570F	RICAVO MUTUI CASSA DD.PP. PER COSTRUZIONE CASE ECONOMICHE DI CUI ALLA LEGGE 32/37/1949 N. 408					
		DA RIPORTARE	11135333000	3505000000	11486090000	138995665336	4895474071

XI LEGISLATURA - DISEGNI DI LEGGE E RELAZIONI - DOCUMENTI

ENTRATA		- SEZIONE D'INDICAZIONE -		ANNO 1988		Pag. 14	
CODICE	CAP	DESCRIZIONE	PREVISIONI	PREVISIONI	PREVISIONI	PREVISIONI	PREVISIONI
			1987	1988	1987	1988	1987
		TIPORTO	44932400000	4113900000000	44400900000	30892443336	48964740671
72213	5706	QUOTE DI RISCATTO DOVUTE DAGLI ASSEGNITARI	855000		100000		800000
72213	5706	FONDO ACCANTONAMENTO AMMORTAMENTO TUTUI	9750000		9700000		9700000
		TOTALE CATEGORIA 22	111371400000	3900000000	114871400000	15895665336	48964740671
		TOTALE TITOLO 07	111371400000	3900000000	114871400000	15895665336	48964740671
		TOTALE TITOLO 01					2706086495
		TOTALE TITOLO 02	15195533000	16000000000	32180000000	3119137533	19848404631
		TOTALE TITOLO 03	19393233000	8640000000	19439200000	8935683583	35359911785
		TOTALE TITOLO 04	13333000		10000000	21841700	31648700
		TOTALE TITOLO 05	22725333000	91650000000	318900000000	63786138872	32179456453
		TOTALE TITOLO 06				1000000000	1000000000
		TOTALE TITOLO 07	111371400000	3900000000	114871400000	15895665336	48964740671
		TOTALE GENERALE 00	343763430000	1197900000000	660533400000	269278466996	272389148371

XI LEGISLATURA - DISEGNI DI LEGGE E RELAZIONI - DOCUMENTI

SENATO		CAMERA		RISERVA DI GIURISDIZIONE		RISERVA DI GIURISDIZIONE		RISERVA DI GIURISDIZIONE		RISERVA DI GIURISDIZIONE		RISERVA DI GIURISDIZIONE	
NUMERO	DATA	NUMERO	DATA	NUMERO	DATA	NUMERO	DATA	NUMERO	DATA	NUMERO	DATA	NUMERO	DATA
1791866631	76375976	1715749240	1791825217	211842	1163600000	109756623102	653374899	71987657741					
					1000000		1000000						
1791866631	76375976	1715749240	1791825217	211842	1163700000	109756623102	653374899	71987657741					
1791866631	76375976	1715749240	1791825217	211842	1163700000	109756623102	653374899	71987657741					
8693740713	7834546374	854832184	8693678674	62227	3846000000	5119137505	3454086249	93918213666					
144530813		1445333811	144530813		21477525248	167224144627	46451135887	154535813					
39989908721	22493332238	12395379299	39893731337	561773834	384643019442	292767561252	93873358195	226133247447					
1791866631	76375976	1715749240	1791825217	211842	1163700000	109756623102	653374899	71987657741					
50469948913	32611274519	19982413508	52393681272	562627878	794848271931	573391212185	181457359745	632213286653					

XI LEGISLATURA - DISEGNI DI LEGGE E RELAZIONI - DOCUMENTI

CORSO		DESCRIZIONE	SOMME IN SPESA			SOMME IN SPESA		DIFF. PREV.
ANNO	CAP		IMPEGNI	IMPEGNI	PAGATE	DA PAGARE	TOT. IMPES.	
		TITOLO 01						
		SPESA CORRENTE						
		CATEGORIA 01						
		COMPENSI PER IL PERSONALE						
10101	010	COMPENSI PER AMMINISTRATO RI E RAGIONIERI	90000000	90000000	82073553	7426463	90000000	
10101	010A	COMPENSI, INDENNITA' E RIMBORSI ALLA PRESIDEN ZA	35000000	35000000	35000000		35000000	
10101	010B	COMPENSI, INDENNITA' E RIMBORSI AI COMPONENTI GLI ORGANI COLLEGIALI DI AMMINISTRATIVE	25000000	25000000	15419659	3137377	18557336	6442964
10102	020	TRATTAMENTO ECONOMICO AL DIRETTORE GENERALE	70000000	70000000	40000000		40000000	30000000
		TOTALE CATEGORIA 01	220000000	220000000	172493199	11063857	185557355	36442964
		CATEGORIA 02						
		ONERI PER IL PERSONALE IN ATTIVITA' DI SERVIZI						
		DA RIPORTARE						

XI LEGISLATURA - DISEGNI DI LEGGE E RELAZIONI - DOCUMENTI

SPESA		GESTIONE PIGLIESE - SETTORE ACCIAIA -				AMMO. 1988		PAG. 15	
RENDIC.	GESTIONE DEI RENDIC. PASSIVI		TOTALI	VARIANZE	PREVISIONI	GESTIONE DI CASSA		RIS. FAC. ESER.	
	PAGATE	DA PAGARE				PAGAMENTI	DIFF. PREVIS.		
5479049	5479049		5479049		104023048	95532589	-	15470452	7916450
9098084	9098084		9098084		35667342	46095084	+	8450742	
					2500000	15612659	-	9550341	3157177
					88121049	6300000	-	48121049	
15577133	15577133		15577133		252791434	188070332	-	64721104	11053837

XI LEGISLATURA - DISEGNI DI LEGGE E RELAZIONI - DOCUMENTI

SPESA		GESTIONE PUBLICE - SETTORE ACQUA -			ANNO 1988		PAG. 16		
CODICE	CAP	DENOMINAZIONE	PREVISIONI			SOMME INPESATE			
			INIZIALI	VARIAZIONI	DEFINITIVE	PAGATE	DA PAGARE	TOT. INPES.	DIFF. PREV.
		RIPORTO							
10231	030A	STIPENDI ED ALTRI ASSE GNI FISSI AL PERSONALE DI RUOLO	4000000000		4000000000	39107136375		39107136376	- 892863924
10231	030B	STIPENDI ED ALTRI ASSE GNI FISSI AL PERSONALE NON DI RUOLO	45000000		46000000	44467973		44467973	- 1532927
10232	040	STIPENDI ED ALTRI ASSE GNI FISSI AL PERSONALE STRORDINARIO	3500000000	- 1400000000	2100000000	1765335505		1765335505	- 334664495
10233	050	COMPENSI PER LAVORO STRORD. AL PERSONALE	600000000	- 690000000	330000000	2932578959	777421011	3310000000	
10233	051	COMPENSI INCENTIVANTI LA PRODUTTIVITA' AL PER SONALE	1450000000	+ 690000000	2140000000	1599106560	540893443	2140000000	
10233	052	COMPENSI PER LAVORO STRORD. ED INCENTIVANTI LA PRODUTTIVITA' PER DI REGENTI	270000000		270000000	257066513	12933387	270000000	
10233	053	INDENNITA' DI CUI AL L'ART. 23 DEL DPR 3/5/87 V. 26	150000000		150000000		150000000	150000000	
10234	060	INDENNITA' E RIMBORSO SPESA DI TRASPORTO PER MISSIONI ED INDENNITA' PER TRASFERIMENTI	200000000	+ 700000000	290000000	2650111218	230888782	290000000	
10235	070	ONERI PREVIDENZIALI ED ASSISTENZIALI A CARICO DELL'ENTE							
10235	070A	ASSISTENZIALI	450000000		450000000	4121093804		4121093804	- 378906196
10235	070B	PREVIDENZIALI	200000000		200000000	8957014405		8957014405	- 762855594
		DA RIPORTARE	5591500000	- 700000000	6511600000	51052910244	1712136620	5276506864	- 2350753138

XI LEGISLATURA - DISEGNI DI LEGGE E RELAZIONI - DOCUMENTI

SPESA		GESTIONE FULGURE - SETTORE ACQUA			GESTIONE DI CASA			ANNO 1988		PAG. 16
		GESTIONE DEI RISORSE PASSIVI								
RESORSE	PAGATE	DA PAGARE	TOTALE	VARIAZIONI	PREVISIONI	PAGAMENTI	DIFF. PREVIS.	TOT. RESORSE PREL. ESERC.		
1160441510	1160441510		1160441510		42179110895	40267577585	-	1913533307		
					46000000	66667075	-	1532927		
					2287791620	1755335505	-	522456115		
561824735	561824735		561824735		3252202567	3076603726	-	177798825	777621011	
491308775	485309035		488309035	- 299758	2065835592	2087615595	+	21580003	560893662	
7872595				- 7872595	273495675	257366613	-	16430062	12933387	
					40000000		-	60000000	15000000	
3060033	29637456		29637456	- 962875	2994935667	298748676	-	255256993	230888782	
24000000	24000000		24000000		6505255303	6361393804	-	144164499		
51300000	51300000		51300000		9801811743	7470316405	-	331797337		
298504795	2973212735		2973212735	- 11835228	67795543042	66026122983	-	3769420063	1712136623	

XI LEGISLATURA - DISEGNI DI LEGGE E RELAZIONI - DOCUMENTI

SPESA		GESTIONE PUGLIESE - SETTORE ACQUA -				ANNO 1988		PAG. 17	
C.F.	LAP	DENOMINAZIONE	PREVISIONI		S O M M E I M P E S A T E			DIFF. PREVIS.	
			INIZIALI	VARIAZIONI	DEBITIVE	PAGATE	DA PAGARE		TOT. IMPES.
10235	0700	RIPORTO SOCIALI	55815333333	- 700000000	65116000000	51052910244	1712136623	52765046864	- 2350953136
			3333333333		3000000000	3330000000		3000000000	
10236	080	ALTRI ONERI SOCIALI A CARICO DELL'ENTE							
10236	080A	FONDI INTEGRATIVI PREVIDENZA	18333333333		18000000000	1782130553		1782130553	- 17869450
10236	080B	ASSICURAZIONI INFORTUNI	10500000000		10500000000	1037691733		1037691733	- 12308300
10237	090	ACCANTONAMENTO INDENNITA' DI ANZIANITA'	25333333333		25000000000	2494880993	15119013	2500000000	
10238	100	CORSI PER IL PERSONALE INDETTI DALL'E.A.A.P. E DA ALTRE ISTITUZIONI	700000000		700000000				- 70000000
TOTALE CATEGORIA 02			71535333333	- 700000000	73836300000	66657613484	1727255633	68384859114	- 2451130886
CATEGORIA 03									
ONERI PER IL PERSONALE IN QUIESCENZA									
10231	110	ACCANTONAMENTO FONDO INTEGRATIVO DI PREVIDENZA	29333333333	+ 2100000000	53000000000	3971314464	685787273	4657131737	- 342898263
10232	120	INTEGRAZIONE TRATTAMENTO PENSIONISTICO EX COME TATTENTI	53333333333		50000000000	523525432		523525402	- 76474598
TOTALE CATEGORIA 03			35333333333	+ 2100000000	58000000000	4494839866	685787273	5180627139	- 419372851
CATEGORIA 04									
SPESA PER L'ACQUISTO DI BENI DI CONSUMO E DI SERVIZI									
DA RIPORTARE									

XI LEGISLATURA - DISEGNI DI LEGGE E RELAZIONI - DOCUMENTI

SPESA		GESTIONE INGLESE - SETTORE ACQUA -				ANNO 1958		PAG. 17
GESTIONE DEI RENDI		PASSIVI		GESTIONE DI CASSA				
RENDI	DATE	DA PAGARE	TOTALI	PARAZZI	PAGAMENTI	PAGAMENTI	DIFF. PREVE.	TOT. RESID. IN ESER.
29934794	277321273		297321273	1153572	477055334	6432612398	- 376942006	171213647
1800000	1500000		1500000		33675104	31300000	- 1975104	
3527415	5527815		3527815		180100722	151740573	+ 1663151	
29468357	7545355		9495355	19523435	102747503	113414226	+ 11025465	
5431852	5431852		5431852		744818791	52306581	- 64012304	1511901
					1000000		- 1000000	
38762316	35551273		35551273	21037415	745259198	703237478	- 42016519	17275563
71302471	71302471		71302471		532410173	458433717	- 53972558	58578727
					62894577	52352540	- 10542037	
71302471	71302471		71302471		593047514	520786458	- 74316106	58578727

XI LEGISLATURA - DISEGNI DI LEGGE E RELAZIONI - DOCUMENTI

SPESA		GESTIONE PUBLICE - SETTORE ACQUA -				ANNO 1988		PAG. 18	
CODICE	CAP	DENOMINAZIONE	PREVISIONI			SOMME IMPESATE			DIFF. PREV.
			INIZIALI	VARIANZI	DEFINITIVE	PAGATE	DA PAGARE	TOT. IMPES.	
10431	130	RIPORTO FITTO LOCALI	40000000	+ 35000000	75000000	619781195	4911500	624692695	- 125307305
10432	140A	MANUTENZIONE ED ADATTA MENTO LOCALI	61000000	+ 25000000	86000000	533444820	251110510	784555330	- 75444670
10432	140B	MANUTENZIONE PALAZZO DELL'ENTE IN FOGGIA	10000000		10000000	59486805	39500000	98986805	- 1013195
10433	150	ILLUMINAZIONE, RISCALDA MENTO E PULIZIA LOCALI	179000000		179000000	1328041331	431100079	1729141410	- 50858590
10434	160	ACQUISTO STAMPATI, OGGET TI DI CANCELLERIA, MA TERIE DI UFFICIO E FACCI NAGGIO	43000000	- 39000000	39100000	332922545	88077454	391000000	
10435	170	MANUTENZIONE MOBILIA, STRUMENTI GEODETICI, MAC CHINE PER UFFICIO E FAC CINAGGIO	12000000	+ 35000000	15600000	131011052	68920654	149931715	- 6368284
10436	180	SPESE PER PUBBLICAZIONI E ACQUISTO LIBRI							
10436	180A	ACQUISTO PUBBLICAZIONI SCIENTIFICHE E TECNICHE	8000000		8000000	7561914	403650	7955564	- 34436
10436	180B	ACQUISTO QUOTIDIANI E PUBBLICAZIONI VARIE SUL L'ATTIVITA' DELL'ENTE	18000000		18000000	17518719	395000	17913719	- 86281
10436	180C	SPESE PUBBLICAZIONE DA RE D'APPALTO	20000000		20000000	84402450	6394250	90796700	- 139203300
10436	180D	SPESE PER PUBBLICITA'	10000000		10000000				130000000
10437	190	ACQUISTO VESTIARIO E DI VISE	14500000		14500000	24535000	45389000	69924000	- 75076000
10438	200	SPESE POSTALI, TELEGRAFI CHI E TELEFONICHE	10000000		10000000	742289813		742289813	- 287710187
		DA RIPORTARE	635100000	+ 69000000	554800000	3820995655	886202097	4707197752	- 860802248

XI LEGISLATURA - DISEGNI DI LEGGE E RELAZIONI - DOCUMENTI

SPESA		GESTIONE MULTIPSE - SETTORE ACQUA				GESTIONE DI CARBA		ANNO 1988		PAG. 18
GESTIONE DEI RESIDUI PASSIVI						GESTIONE DI CARBA				
RESIDUI	PAGARE	DA PAGARE	TOTALE	IMPAZIATI	PREVISIONI	PASSEMENTI	DIFF. PREVIS.	TOT. RESIDUI FINE ESERC.		
9702500	4300000	5100000	9702500		1252000007	524081695	- 527924112	10513502		
43565750	34298395	8000000	42298395	1267365	967500000	567763215	- 329762725	259110510		
68614550	58872630	9661915	68516550	1000000	1000000000	113359437	+ 18359437	69161918		
645700520	297556950	89157750	386696700	59005820	1852880119	1625578285	- 227301834	490257829		
48849000	65151170	3655650	48406820	2422000	617810000	345073748	- 69736222	91533104		
15884500	7500000	1733995	9321995	6562314	166985571	138502062	- 58335509	50551647		
44000	44000		44000		7452990	7505914	+ 152924	603650		
					18787520	17515717	- 1268800	325000		
53190000	53190000		53190000		225829800	137592450	- 88237350	6374250		
					1000000000		- 1000000000			
59856000	50000000		59000000	810000	155736000	83573000	- 72163000	45389000		
1130170	1130170		1130170		1100730000	743620000	- 357110000			
746526935	551152975	117339315	678541185	67995700	5345726163	4382149530	- 1763575633	1003570410		

XI LEGISLATURA - DISEGNI DI LEGGE E RELAZIONI - DOCUMENTI

SPESA		GESTIONE PIEMONTESE - SETTORE ACQUA -			ANNO 1988			PAG. 19	
CODICE	CAP	DENOMINAZIONE	GESTIONE DI COMPETENZA			S O N O I M P E S E N A T E			DIFF. PREV.
			PREL. 1987	PREVISIONI 1988	DEFINITIVE	PAGATE	DA PAGARE	TOT. INPREG.	
		RIPORTO	655733000	627010100	554800000	3823995655	886202097	4707197752	840802248
10409	210	SPESA PER IL SERVIZIO TRASPORTI							
10409	210A	PER MANUTENZIONE AUTO VEICOLI	350000000		350000000	135235972	57101995	192337268	157662032
10409	210B	PER ACQUISTO LUBRIFICANTI E CARBURANTI	100000000		100000000	625883578	77714965	703578543	296401457
10409	210C	SPESA VARIE VOLI TASSE CIRCOLAZIONE ECC.	120000000		120000000	51049915	2759815	52829731	57190269
10410	220	SPESA PER IL SERVIZIO SANITARIO	150000000		160000000	15199510	600000	15799510	200490
10411	230	SPESA PER ESERCIZIO SISTEMA INFORMATIVO	500000000		500000000	157367291	111585916	278953205	231046795
10411	230B	SPESA PER LA MECCANIZZAZIONE DEI SERVIZI	800000000	503558000	299447000	6250000	17520000	23770000	275672000
10412	240	SPESA DI RAPPRESENTANZA E OSPITALITA'	140000000		140000000	13956744		13956744	43256
10413	250	SPESA E COMPENSI PER COMMISSIONI D'ESAME E DI STUDI	300000000		300000000	265593339	34256943	279829949	20170051
10414	260	PREMI DI ASSICURAZIONE	140000000		140000000	130171962		103171962	39828038
10415	270	SPESA PER LITI ED ARBITRAGGI	240000000	200000000	440000000	410347324	29633653	439950977	19023
10416	280	SPESA DI STUDI, INDAGINI, PROGRAMMI E CONSULENZE	154000000		156000000	21745000	9755000	31500000	124500000
10417	290	SPESA PER L'ORGANIZZAZIONE E LA PARTECIPAZIONE A CONVEGNI, CONGRESSI, RIUNIONI ED ALTRE MANIFESTAZIONI							
		DA RIPORTARE	6457330000	396442000	8883442000	5622795967	1227110383	6849936541	2033555659

XI LEGISLATURA - DISEGNI DI LEGGE E RELAZIONI - DOCUMENTI

SPESA		GESTIONE RIGLIOSO - SETTORE ACQUA -				GESTIONE DI CASSA		ANNO 1988	PAG. 19
		PASSIVI							
PERIODI	PAGATE	DA PAGARE	TOTALI	VARIANZA	PREVISIONI	PAGAMENTI	DIFF. PREVIS.	EST. IN SALDO	FIN. SALDO
76651684	55115257	11738831	67854118	- 6775777	474572615	435214853	- 176357563		100359041
51478319	5147831		51478319		370022845	185714291	- 193188552		57131295
86406959	8540695		85406959		1121138512	712293537	- 411547975		77714965
9589756	958975		9589756		118676909	57637672	- 69035134		2759815
5895457	589577		5895277	- 10450	27421167	21086513	- 2335557		500000
2355177	1703833		1703833	- 552312	513955367	157071175	- 344914891		111585914
51400000	39550000	12850000	51400000		852442000	391750000	- 460692000		146020000
					15157809	13755744	- 1211061		
765787	613920		613920	- 151851	368144500	265205927	- 121937571		34236940
					160000000	100171962	- 59828038		
63900	53900		63900		438823910	410611224	- 28612686		29633658
25790000	18125000	4375000	22500000	- 3290000	198470000	37970000	- 158600000		14130000
144288326	112051954	250263315	1370782927	- 72100322	10558595775	5763315575	- 3815280200		1477573658

XI LEGISLATURA - DISEGNI DI LEGGE E RELAZIONI - DOCUMENTI

SPESA		GESTIONE PUBLIESE - SETTORE ACQUA -				ANNO 1983		PAG. 20	
CODICE	CAP	DENOMINAZIONE	PREVISIONI			S O M M E I M P E S N A T E			DIFF. PREVIS.
			INIZIALI	VARIAZIONI	DEFINITIVE	PAGATE	DA PAGARE	TOT. IMPES.	
		RIPORTO	545700000	+ 396442000	888342000	5622795951	1227110380	6849906341	- 2033535659
10417	290A	PARTECIPAZIONE A MANIFE STAZIONI FIERISTICHE	100000000		100000000	99859125		99859125	- 143875
10417	290B	PER ORGANIZZAZIONE E PARTECIPAZIONE CONVEGNI DI PERTINENZA DELL'ENTE	35000000		36000000	1110000		1110000	- 34890000
10417	290C	PER SPESE PROMOZIONALI SULL'ATTIVITA' DELL'EM TE	200000000	- 100000000	100000000	56758500	28150000	84908500	- 15091500
TOTALE CATEGORIA 34			882370000	+ 296442000	9119442000	5780523586	1255260380	7035783966	- 2083658034
CATEGORIA 35									
SPESE PER PRESTAZIONI ISTITUZIONALI									
10531	300	SPESE PER IL SERVIZIO DI VIGILANZA IGIENICA E LABORATORIO BATTERIOLO GICO	80000000		80000000	4575936	37102897	79678535	- 321165
10532	310	SPESE E LAVORI PER L'ESERCIZIO E LA MANU TENZIONE DEGLI ACQUEDOTTI	2600000000	+ 2200000000	2600000000	17122819434	8796696923	25912516357	- 280483643
10532	313	SPESE PER ENERGIA ELET TRICA E CONDIZIONABILE	2000000000		2000000000	12059905348	7950080058	1999995606	- 14594
10533	32	SPESE PER PROGETTAZIONE LAVORI							
10533	32A	COMPENSI A LITARI PROF. E A COMMISSIONI PER STUDIO DEI PROGETTI E CONSUL. LAVORI FINANZ. ASSESSORI L. 44/75 ED EX CASARE							
SA RIPORTARE			6415000000	+ 2200000000	4535000000	27235300718	16755879887	45997180598	- 230819402

XI LEGISLATURA - DISEGNI DI LEGGE E RELAZIONI - DOCUMENTI

SPESA		SEZIONE FIUGIPESE - SETTORE ACQUA -				ANNO 1988		PAG. 20	
GESTIONE DEI RENDI		PASSIVI		ATTIVI		GESTIONE DI CASSA			
NUMERO	PAGATE	DA PAGARE	TOTALI	VARIAZIONI	PREVISIONI	PAGAMENTI	DIFF. PREVIS.	TOT. RENDI PER ESERC.	
1442883249	1127517516	253253313	1370782922	- 72100322	10558595775	5743315575	- 3815280200	1477373693	
938390	57423	973957	938390		100000000	99225548	- 73452	570967	
100000	100000		100000		48460000	121000	- 47250000		
					150000000	56755500	- 93241500	28150000	
1443921539	1120597032	251736212	1371821312	- 72100322	10857055775	5701210623	- 3755845152	1506394660	
3894550	1552574	2341771	3894550		90623000	59101875	- 32521124	60522500	
1347565932	855885575	530352725	1156740585	- 1976253155	7845745725	25691735032	- 2762042695	1179721718	
1569951057	1817261555	525975015	1569951067		23350675955	30242521005	+ 6591844022	8456775073	
6400000	4447200	19528000	5400000			44472000	+ 44472000	19528000	
3227811530	2580149712	557355295	3037186217	- 1976253155	51895745705	55035799911	+ 4141754208	20334242562	

XI LEGISLATURA - DISEGNI DI LEGGE E RELAZIONI - DOCUMENTI

SPESA		GESTIONE PIULIFSE - SETTORE ACQUA -			ANNO 1988			PAG. 21	
C.A.	C.A.P.	DENOMINAZIONE	PREVISIONI			S O M M E I M P E S H A T E			DIFF. PREVIS.
			INITIALI	VARIAZIONI	DEFINITIVE	PASATE	DA PAGARE	TOT. IMPES.	
		RIPORTO	4435333333	+ 2203000000	4528333333	29235300718	16753879883	45999180598	- 230819432
10533	327	COMPENSI PER PROGETTI E COLLAUDO LAVORI FINANZIATI DA LEGGI SPECIALI IN C/COMUNE	1753333333	+ 33000000	2053000000	183362393	10500000	193862393	- 11137610
10533	327	COMPENSI PER PROGETTAZ. DIREZ. LAVORI E COMMISS. COSTRUZ. IMP. INTERCOM. E DISINQUINAM. SOLO DI TARANTO A CAR. REGIONE	5533333333		5533333333	1587534853	418448032	2035982885	- 3674017115
10533	327	SPESE PER PROCEDURE ESPROPRIATIVE CONNESSE AD OPERE FINANZIATE DALLA CASMEZ O LEGGI SPECIALI	4333333333		4333333333	41859718	128768903	173628618	- 229371382
10534	321	INTERESSI PER RITARDATI PAGAMENTI LAVORI FINANZIATI DA LEGGI SPECIALI	3533333333		3600000000	293675385	12062873	305738255	- 54261744
10534	333	SPESE PER IL RISARCIMENTO DANNI PRODOTTI DA LAVORI E DAL FUNZIONAMENTO DELLE OPERE	5533333333	+ 5030000000	1160000000	1065710455	79359733	1145070195	- 13929833
10535	340	SPESE CENSIMENTO TENZE DI FOGNA							
10536	350	SPESE E LAVORI PER L'ESERCIZIO E LA MANUTENZIONE DELLE RETI E DEGLI IMPIANTI DI FOGNATURA							
10536	353	SPESE PER ENERGIA ELETTRICA E COMBUSTIBILE							
10537	360	CONTRIBUTIVO DEI CONSUMI DI ACQUA PER I POZZETTI DI LAVASIO E PER GLI IMPIANTI DI FOGNATURA							
DA RIPORTARE			5117533333	+ 2730000000	5390500000	3240544353	1741301942	49821452942	- 4083537058

XI LEGISLATURA - DISEGNI DI LEGGE E RELAZIONI - DOCUMENTI

SPESA		GESTIONE PUGLIESE - SELL. ACQUA -			GESTIONE DI CASSA		ANNO 1998	PAG. 21
GESTIONE DEI RENDICI PASSIVI					GESTIONE DI CASSA			
RENDICI	PAGATE	DA PAGARE	TOTALI	VARIANZA	PREVISIONI	PAGAMENTI	DIFF. PREVIS.	TOT. RENDICI PER ENER.
3227811533	2582147717	357352298	3337136217	- 190525315	51805745708	56335722911	+ 4141754203	20334242862
4505635	3872757		3872757	- 5126437	215278343	222291963	+ 701362	1050000
215125225	528334403	152266225	2150796452	- 25572	7683416141	2215567255	- 5637746885	1740910091
60603392	7318362	532850327	605033927		999564931	115743333	- 884521598	561519207
3227425	3277425		3277425		50000000	325567633	- 173333347	12352870
5922210	5032210	9602210	5922210		1187175154	1117530573	- 69647581	87751733
3517247376	2752575115	5634277345	33259338512	- 1912635431	62450683277	60034204694	- 2416478583	23047076763

XI LEGISLATURA - DISEGNI DI LEGGE E RELAZIONI - DOCUMENTI

SPESA		GESTIONE PUBBLICA - SETTORE ACQUA -			ANNO 1988			PAG. 22	
CODICE	CAP	DENOMINAZIONE	PREVISIONI			S O N N E I M P E S N A T E			DIFF. PREVIS.
			REGALI	VARIABILI	DEFINITE	PAGATE	DA PAGARE	TOT. IMPEG.	
		RIPORTO	5117500000	+ 2730000000	53905000000	32438443550	17413019412	49821452942	- 4093537058
10509	370	SPESE E LAVORI PER LA COSTRUZIONE DERIVAZIONE TRASVERSALI D'ACQUA E FOGNA	9300000000		93000000000	7352112550	667867150	8000000000	
10509	380	SPESE E LAVORI PER LA COSTRUZIONE TRONCHI DI ACQUA E FOGNA	5000000000		50000000000	2258198712	1173209285	3431407998	- 158592002
10510	390	SPESE PER FORNITORE MATERIALI							
10510	390A	PER L'ESERCIZIO E LA MANUTENZIONE DEGLI ACQUE DOTTI	1500000000		15000000000	658330000	471312472	1129642492	- 370357508
10510	390B	PER L'ESERCIZIO E LA MANUTENZIONE DELLE RETI E DEGLI IMPIANTI DI FOGNA FIURA							
10510	390C	PER LA COSTRUZIONE DERIVAZIONI TRASVERSALI D'ACQUA E FOGNA	3400000000	+ 1200000000	25000000000	4902955271	4355235029	9258190320	- 341809680
10510	390D	PER LA COSTRUZIONE TRONCHI DI ACQUA E FOGNA	4200000000		42000000000	2141922423	1769470773	3911393195	- 258606804
10510	391	SPESE PER LA CONDIZIONE IMPIANTO POTABILIZZAZIONE SIVVE	8500000000	+ 3500000000	12000000000	9544651954	2455348045	12000000000	
10510	392	SPESE PER LA CONDIZIONE IMPIANTO POTABILIZZAZIONE CANASTRA	7000000000		70000000000	5290519842	1709490158	7000000000	
10511	393	SPESE PER L'OTTIMIZZAZIONE DEI POZZI AD INTEGRAZIONE DELLE DISPONIBILITA' IDRICHE		+ 1600000000	16000000000	5117293835	1843670	5119137505	- 10380862495
DA RIPORTARE			23275000000	+ 2340000000	117200000000	52674428457	29926805995	99671234653	- 17533765547

XI LEGISLATURA - DISEGNI DI LEGGE E RELAZIONI - DOCUMENTI

GESTIONE PUBBLICA - SETTORE ACQUA - ANNO 1988

GESTIONE DEI RENDICI PASSINI				GESTIONE DI CARBA				
RENDICI	PAGATE	DA PAGARE	TOTALI	VARIABILI	PREVISIONI	PASSEMENTI	DIP. PREVIS.	101 RENDICI PER EMER.
1517247194	2762579114	583427734	3325933852	- 1912635432	4245068327	60034204694	- 2416478583	23247096760
134706024	1278224932		1278224932	- 68835252	8224859908	5630337832	+ 405477924	647887150
113453867	113453867		113453867		12251895931	3392737185	- 8859159765	1173209286
49704231	435201375	59700771	494902346	- 2139597	1924547422	1073531395	- 531016036	531013445
702089035	566532245	52674233	695514229	- 65748056	11467025982	11351347759	- 115678223	4861934559
299486515	177724563	119522246	299426726	- 59690	5597465178	3940767023	- 1557477154	2964573433
97846594	77546574		97546574		1200000000	10523117901	- 1476882097	2455348045
65587632	65587632		65587632		700000000	5745395162	- 1053603839	1709490158
					1607700000	5117293835	- 10382705155	1343679
6950121847	4035550755	719575000	4775125914	- 2049755339	13691747270	11002223578	- 2658756391	37392556805

XI LEGISLATURA - DISEGNI DI LEGGE E RELAZIONI - DOCUMENTI

SPESA		GESTIONE PUGLIESE - SETTORE ACQUA -			ANNO 1988			PAG. 23	
C/C	C/C	DENOMINAZIONE	PREVISIONI			S O M M E I M P E S N A T E			DIFF. PREVIS.
			REGALI	VARIABILI	DEFINITIVE	PAGATE	DA PAGARE	TOT. IMPES.	
		RIPORTO	93775333000	+ 23433000000	117205000000	5967428457	29936805995	99671234453	- 17533765547
		TOTALE CATEGORIA 05	93775333000	+ 23433000000	117205000000	5967428457	29936805995	99671234453	- 17533765547
		CATEGORIA 06							
		TRASFERIMENTI PASSIVI							
10601	400	TRASFERIMENTI PASSIVI A FAVORE DI TERZI							
10601	401A	CONTRIBUTI CONSORZIO ARPA INDUSTRIALE POGGIA	1333333		1000000				- 1000000
10601	403B	CONTRIBUTI ISTITUTO PUGLIESE RICERCHE ECONOMICHE E SOCIALI	5333333		3000000	3000000		3000000	
10601	400C	CONTRIBUTI E BENEFICENZA	2777777		2000000	2000000		2000000	
10601	403D	CONTRIBUTI CISP-EL	11333333		11000000	3000000	3000000	11000000	
10601	403E	CONTRIBUTI ALLA UNIVERSITA' DI BARI E BASILICATA PER STUDI E RICERCHE DI CONSUMI IDROPOTABILI	13333300		10000000				- 10000000
10602	410	TRASFERIMENTI PASSIVI A FAVORE DEL PERSONALE							
10602	410A	SUSSIDI AL PERSONALE	193333000		19000000	15680000		15680000	- 3320000
10602	410B	BORSE DI STUDIO PER I FIGLI DEI DIPENDENTI DELL'ENTE	93333300		93000000	37850000	12150000	93000000	
10602	410C	CONTRIBUTI A FAVORE DI ATTIVITA' CULTURALI RICREATIVE E CON FINALITA' SOCIALI	333333000		300000000	251600000	38400000	333000000	
		DA RIPORTARE	439333000		439000000	371130000	53550000	424680000	- 14320000

XI LEGISLATURA - DISEGNI DI LEGGE E RELAZIONI - DOCUMENTI

SPESA		GESTIONE PUGLIESE - SETTORE ACQUA -				ANNO 1998		PAG. 23
		GESTIONE DEI RENDI				GESTIONE DI CASSA		
RENDI	PAGARE	DA PAGARE	TOTALI	VARIAZIONI	PREVISIONI	PAGAMENTI	DIF. PREVIS.	DIFF. RENDI PREVIS.
4990121547	6035550733	752575030	4775125814	- 204925533	11601747705	110027935785	- 26587563915	37592556805
4990121547	6035550733	752575030	4775125814	- 204925533	11601747705	110027935785	- 26587563915	37592556805
					1000000		- 1000000	
					3000000	3000000		
					2000000	2000000		
					11000000	5000000	- 3000000	3000000
					16000000		- 16000000	
					21000000	15680000	- 5400000	
1000000	1000000		1000000		50250000	51850000	+ 2260000	12150000
14184311	13966000	2383115	14184311		40000000	40106000	+ 106000	40783115
14284311	14066000	2383115	14284311		51330000	51159000	- 174000	55233115

XI LEGISLATURA - DISEGNI DI LEGGE E RELAZIONI - DOCUMENTI

SPESA		GESTIONE PUBLIESE - SETTORE ACQUA -				ANNO 1988			PAG. 24
CODICE	CAP	DENOMINAZIONE	PREVISIONI			S O M M E I M P E S A T E			DIFF. PREVIS.
			PRELAV.	VARIAZIONI	DEFINITIVE	PAGATE	DA PAGARE	TOT. IMPES.	
		RIPORTO	439000000		439000000	371130000	53550000	424680000	- 14320000
10632	4109	PRESTITI A FAVORE DEI DIPENDENTI DELL'ENTE	250000000		250000000	113197764	116115909	229313673	- 20686327
10632	4112	EQUO INDENNIZZO AL PER SONALE PER LA PERDITA DELLA INTEGRITA' FISICA PER INFERNITA' CONTRAT TA PER CAUSA DI SERV.	700000000		700000000				- 70000000
		TOTALE CATEGORIA 35	759000000		759000000	484327764	159665909	653993673	- 135036327
		CATEGORIA 37							
10731	420	INTERI FINANZIARI INTERESSI SU MUTUI	400000000		400000000	3747032209		3747032209	- 252967791
10732	430	INTERESSI SU ANTICIPAZIONI	250000000	+ 120000000	370000000	397897535	3438829359	3825726894	+ 126726894
		TOTALE CATEGORIA 37	650000000	+ 120000000	770000000	4134929744	3438829359	7573759103	- 126240877
		CATEGORIA 39							
10931	440	INTERI TRIBUTARI IMPOSTE E TASSE	900000000	+ 164000000	1064000000	952384000	1616000	954000000	
		TOTALE CATEGORIA 39	900000000	+ 164000000	1064000000	952384000	1616000	954000000	
		CATEGORIA 39							
10931	450	POSTE CORRETTIVE E COM PENSATIVE DI ENTRATE CORRENTI	200000000	+ 200000000	400000000	767594705	1739405294	2500000000	
		DA RIPORTARE	200000000	+ 200000000	400000000	767594705	1739405294	2500000000	

XI LEGISLATURA - DISEGNI DI LEGGE E RELAZIONI - DOCUMENTI

SPESA		GESTIONE FIULIPSE - SETTORE ACQUA -					ANNO 1988		PAG. 24
GESTIONE DEI RISERVA		PASSIVI			GESTIONE DI CARSA				
RESERVA	PASATE	DA PAGARE	TOTALI	VARIACIONI	PREVISIONI	PAGAMENTI	DIFF. PREVIS.	TOT. RISERVA FINE ESERC.	
142843118	142843000	2353118	142843118		513330000	511593000	- 1740000	55253118	
15115333	25345015	6129265	34674250	- 116479555	251827885	141543792	- 110284093	122664154	
					100000000		- 130000000		
29399675	155506015	8711363	177517378	- 115479555	865157885	653133792	- 212024083	178577272	
					400000000	3747332209	- 252947791		
2178971030	2178971030		2178971030		4700000000	2545868568	- 2133131432	3438829357	
2178971030	2178971030		2178971030		8700000000	6313903774	- 2386096226	3438829357	
1692354	1592354		15923640		1112195782	772307642	- 132888142	1516000	
1692354	1592354		15923640		1112195782	772307642	- 132888142	1516000	
94445870	24445370		94445870		2220969892	855241574	- 1365925318	1739052294	
94445870	24445370		94445870		2220969892	855241574	- 1365925318	1739052294	

XI LEGISLATURA - DISEGNI DI LEGGE E RELAZIONI - DOCUMENTI

SPESA		GESTIONE PIUGLIESE - SETTORE ACQUA -			ANNO 1988			PAG. 25	
C/C	AP	DENOMINAZIONE	PREVISIONI			S O M M E I M P E S S A T E			DIFF. PREVIS.
			INIZIALI	VARIAZIONI	DEFINITIVE	PAGATE	DA PAGARE	TOT. IMPES.	
		RIPORTO	577777777	+ 200000000	250000000	763594706	1759405296	250000000	
		TOTALE CATEGORIA 09	577777777	+ 200000000	250000000	763594706	1759405296	250000000	
		CATEGORIA 10							
		SPESE NON CLASSIFICABILI IN ALTRE VOCI FONDO DI RISERVA	1600000000		1600000000				- 1600000000
11001	460								
11002	470	ACCANTONAMENTI PER COPERTURA POSTI VACANTI IN ORGANICO	350000000		350000000				- 350000000
11002	470A	ACCANTONAMENTI PER APPLICAZIONE ONERI DERIVANTI DAL RINNOVO CON TRATTUALE							
11003	480	ACCANTONAMENTO PER RINNOVO OPERE FINANZIATE DALLA CASSA PER IL MEZZOGIORNO	140000000		140000000	52393398		52393398	- 17606602
11004	490	SPESE CASUALI E NON PREVISTE	300000000		300000000	212086234	4664981	215751215	- 53248785
11005	500	SPESE E DIRITTI SPETTANTI AL C.M.E. PER LA MECCANIZZAZIONE DEI RUOLI	130000000		130000000	110077023		110077023	- 19922977
		TOTALE CATEGORIA 10	2520000000		2520000000	374556655	4664981	379221636	- 2160778364
		TOTALE TITOLO 01	18893333333	+ 28490642000	217423442000	153496691461	39030354657	192527046120	- 24876395880
		TITOLO 02							
		SPESE IN CONTO CAPITALI							
		DA RIPORTARE							

XI LEGISLATURA - DISEGNI DI LEGGE E RELAZIONI - DOCUMENTI

SPESA		GESTIONE RIGIIESE - SETTORE ACCIA -				ANNO 1955		PAG. 25
		GESTIONE DEI RIBOLI - PASSIVI				GESTIONE DI CASSA		
REGIONE	PAGARE	DA PAGARE	TOTALI	IMBOLLITI	PREVISIONI	PAGAMENTI	DIFF. PRELIM.	RESIDUI
94445570	94445570		94445570		222057992	355241575	- 1355928315	1739435294
9444557	9444557		94445570		222057992	355241575	- 1355928315	1739435294
					200000000		- 200000000	
					500000000		- 500000000	
					155210005	52393398	- 102816907	
7614853	2614853		2614853	5000000	449467129	214701087	- 234766042	4554991
					131102553	110077025	- 21025533	
7614853	2614853		2614853	5000000	3235772997	377171508	- 2958608477	4554991
53441891779	4333265594	7555595452	55988282400	2453609379	24463965995	201827377407	- 42310492549	46585951111

XI LEGISLATURA - DISEGNI DI LEGGE E RELAZIONI - DOCUMENTI

SPESA		GESTIONE PUGLIESE - SETTORE ACQUA -			ANNO 1988		PAG. 26				
CODICE	CAP	DENOMINAZIONE	GESTIONE DI COMPETENZA			S O M M E I M P E S N A T E			DIFF. PREVIS.		
			INIZIALI	VARIAZIONI	DEFINITIVE	PAGATE	DA PAGARE	TOT. IMPES.			
		RIPORTO									
		CATEGORIA 11									
		ACQUISIZIONE BENI DI USO UFFICIALE ED OPERE IMMOBILIARI									
21131	513	ACQUISTO IMMOBILI PER USO UFFICIO E SEDI PERIFERICHE				2907850		2907850	+	2907850	
21132	527	COSTRUZIONE/RICOSTRUZIONE/RIPRISTINI E TRASFORMAZIONE DI IMMOBILI PER USO UFFICIO	533333333		533000000	53682335	555945000	599627305	-	372695	
21133	530	SPESA PER COSTRUZIONE IN CORSO									
21134	540	QUOTA PARTE DELLA SPESA A CARICO DELL'ENTE PER LAVORI FINANZIATI DAL D.P.R. 111/31/1958 N. 1073									
21135	557	UTILIZZAZIONE FONDO PER RIPARAZIONI STRAORDINARIE									
21136	567	UTILIZZAZIONE FONDO PER RINNOVAMENTI PATRIMONIALI									
21137	577	UTILIZZAZIONE FONDO PER RINNOVAMENTI OPERE FINANZIATE DALLA CASSA PER IL MEZZOGIORNO									
21138	587A	LAVORI FINANZIATI DAL D.P.R. 111/31/1958 N. 1073	453333333		453333333					-	453333333
		DA RIPORTARE	513333333		513333333	55590155	555945000	602535155	-	4477464845	

XI LEGISLATURA - DISEGNI DI LEGGE E RELAZIONI - DOCUMENTI

SPESA		GESTIONE PIULIPESE - SETTORE ACQUA -				GESTIONE DI CASSA		ANNO 1988	PAG. 26
GESTIONE DEI RENDICI		PASSIVI							
RENDICI	PAGATE	DA PAGARE	TOTALI	VARIAZIONI	PREVISIONI	PAGAMENTI	DIFF. PREVIS.	TOT. RENDICI FINE ESERC.	
						2937853	+	2937853	
539331872	352479412	185553453	539331872		100000000	415563724	-	35359275	722578453
122938761		122938761	122938761		100000000		-	100000000	122938761
219125550	3522383	218773167	219125550		675000000	3522383	-	674747762	2188733125
375977477	35520777	342477499	375977477		675000000	421790954	-	832820904	3740719195

XI LEGISLATURA - DISEGNI DI LEGGE E RELAZIONI - DOCUMENTI

SPESA		GESTIONE PUGLIESE - SETTORE ACQUA -				ANNO 1988			PAG. 27
LINEA	CAP	DENOMINAZIONE	PREVISIONI			S O M M E I M P E S S A T E			DIFF. PREVIS.
			INIZIALI	VARIANZI	DEFINITIVE	PAGATE	DA PAGARE	TOT. IMPES.	
		RIPORTO	510000000		510000000	55590155	555945000	602555155	- 4497464845
21108	590	LAVORI FINANZIATI DALLA LEGGE N. 963 DEL 21/12/78							
21109	590	IMPIEGO DEL CONTRIBUTO "UNA TANUM" - RISCOSSO DALLO STATO LEGGE 29/3/1968 N. 355							
21110	600	SPESA A CARICO DELL'ENTE REGIONE PUGLIA PER LAVORI FINANZIATI DAL D.P.R. 11/3/1959 N. 1070	225000000		225000000				- 2250000000
21111	610	LAVORI COSTRUZIONE IMPIANTI INTERCOMUNALI E DISINQUINAMENTO GOLFO DI TARANTO FINANZIATI DALLA REGIONE							
21112	620	LAVORO RETI ACQUEDOTTO E FOGNATURA ESEGUITI PER CONTO DEL COMUNE FINANZIATI DA LEGGI SPECIALI	2050000000		2050000000	5073266569	286073990	6352360568	- 14160659432
21113	630	LAVORI DI COSTRUZIONE OPERE FINANZIATE DALLA EX CASMEZ E DALL'ASEM LIA PER LO SVILUPPO DEL MEZZOGIORNO L. 64/75	2000000000	+ 8500000000	28500000000	41031769514	56328925351	97360694865	- 187639305135
21114	640	LAVORI DI COSTRUZIONE DELLE OPERE DEL PERTUSILLO FINANZIATE CASMEZ		+ 6000000000	6000000000	12933047365		12903047366	+ 6933047066
21115	650	LAVORI DI COSTRUZIONE DELLE OPERE DEL FORTINO FINANZIATI DALLA CASSA PER IL MEZZOGIORNO		+ 6500000000	6500000000	1342512823		1342512823	+ 692512823
		DA RIPORTARE	22785000000	+ 91650000000	319500000000	6147186127	57150944350	118568130477	- 200931869523

XI LEGISLATURA - DISEGNI DI LEGGE E RELAZIONI - DOCUMENTI

SPESA				GESTIONE PIGLIESE - SETTORE ACQUA -				ANNO 1958		PAG. 27
GESTIONE DEI REBOLI - PASSIVI				GESTIONE DI CASSA						
MEMO	PAGATE	DA PAGARE	TOTALI	PRELIEVI	PAGAMENTI	DIFF. PRELIEV.	TOT. REBOLI FINE ESERC.			
3757974974	355270772	3474774192	3757974974	2740000000	421793954	- 852823904	3940719195			
8584511		55335431	55335431				85856431			
				2250000000		- 2250000000				
3296987534	453551751	2333625533	3296987534	5168479195	5335345323	- 4514974365	3119679932			
41523956715	15682522157	25961434548	41523956715	32315740095	197855791191	- 125296748935	314743270835			
				6000000000	12903347065	+ 6703047055				
				6500000000	1342512823	+ 592512823				
422382415170	357564004228	264738611944	422382415170	392490532083	219051193358	- 173429341733	32138956294			

XI LEGISLATURA - DISEGNI DI LEGGE E RELAZIONI - DOCUMENTI

SPESA		GESTIONE PUGLIESE - SETTORE ACQUA -				ANNO 1988		PAG. 28	
CODICE	CAP	DENOMINAZIONE	PREVISIONI			S O M M E I M P E S S A T E			DIFF. PREVIS.
			REGALI	VARIABILI	OBBLIGHE	PAGATE	DA PAGARE	TOT. IMPES.	
		RIPORTO	227853333000	+ 91650000000	319500000000	51417186127	57150944353	118568150477	- 200931869523
21116	651	CONDUZIONE PROVVIS. IMPIANTO POTABILIZZAZIONE SIANNE							
		TOTALE CATEGORIA 11	227853333000	+ 91650000000	319500000000	51417186127	57150944353	118568150477	- 200931869523
		CATEGORIA 12							
		ACQUISIZIONE DI IMMOBILIZZAZIONI TECNICHE							
21203	660	ACQUISTO DI IMPIANTI, ATTREZZATURE E MACCHINARI	2633333000	+ 500558000	3100558700	196229415	2784350753	2980550165	- 119977835
21202	670	ACQUISTO DI AUTOMEZZI	450000000		450000000	126136465	318881465	445017928	- 4982072
21203	680	ACQUISTO DI MOBILIO, STRUMENTI GEODETICI, MACCHINE DA SCRIVERE E DA CALCOLO	250000000		260000000	153707236	105614000	259321236	- 678764
		TOTALE CATEGORIA 12	3313333000	+ 500558700	3810558700	476073116	3208846213	3684919529	- 125638677
		CATEGORIA 13							
		PARTECIPAZIONI ACQUISTE DI VALORI MOBILIARI							
21301	690	ACQUISTO TITOLI EMESSI O GARANTITI DALLO STATO							
		TOTALE CATEGORIA 13							
		CATEGORIA 14							
		CONCESSIOE DI CREDITI O ANTICIPAZIONI							
		DA RIPORTARE							

XI LEGISLATURA - DISEGNI DI LEGGE E RELAZIONI - DOCUMENTI

SPESA		GESTIONE PIULIPSE - SETTORE ACQUA -				ANNO 1988		PAG. 24
DEBITO DEI REDDITI PASSIVI		DEBITO DI CASSA						
REDDITI	PASATE	DA PAGARE	TOTALI	VARIAZIONI	PREVISIONI	PAGAMENTI	DIFF. PREVIS.	101 REDDITI PRE. EBENC.
422382416170	157644004224	266738411944	422382416170		392490532083	219351193353	- 173629341730	321889356294
561773834				- 561773834	560000000		- 560000000	
422944193334	157644004224	266738411944	422382416170	- 561773834	393050532083	219351193353	- 173789341730	321889356294
2679681432	2325138544	277378824	2582187370	- 97494033	4457349202	2531337961	- 1256311037	3261429574
17242655	151338372	11288288	172426555		450384033	287474841	- 152939192	329959752
9822259	54725897	22540000	8726589	- 10956722	264144504	215433135	- 45711371	128154000
2950330554	2531172921	310707113	2841879934	- 108450730	5171877533	3007245937	- 2164631600	3519553329

XI LEGISLATURA - DISEGNI DI LEGGE E RELAZIONI - DOCUMENTI

SPESA		SESTIONE PJGLIESE - SETTORE ACQUA -				ANNO 1988			PAG. 29
CLASSIF.	LAP	DENOMINAZIONE	PREVISIONI			SOMME IMPENDE			DIFF. PREVIS.
			INIZIALI	VARIAZIONI	DEFINITIVE	PAGATE	DA PAGARE	TOT. IMPES.	
		RIPORTO							
21431	700	DEPOSITO AL FONDO RINNOVAMENTO OPERE FINANZIARIE DALLA CASSA PER IL MEZZOGIORNO							
21432	711	DEPOSITO AL FONDO DI RISERVA PER RINNOVAMENTI PATRIMONIALI							
21433	720	DEPOSITO AL FONDO DI RISERVA PER PREPARAZIONI STRAORDINARIE							
21434	730	DEPOSITO AL FONDO ACCANTAMENTO MENSILITA'							
21435	740	DEPOSITO AL FONDO DI PREVIDENZA DEL PERSONALE							
21436	750	DEPOSITI A CAUZIONE	10000000		10000000	1078000	8727000	9855000	- 195000
TOTALE CATEGORIA 14			10000000		10000000	1078000	8727000	9855000	- 195000
CATEGORIA 15									
		INDENNITA' DI ANZIANITA' E SIMILARI AL PERSONALE CESSATO DAL SERVIZIO							
21501	760	UTILIZZAZIONE FONDO ACCANTAMENTO MENSILITA'							
21502	770	UTILIZZAZIONE FONDO INTEGRATIVO DI PREVIDENZA							
TOTALE CATEGORIA 15									
TOTALE TITOLO 32			23117000000	+ 92150558000	323320558000	61894337243	60368517563	122262854806	- 201057703194
TITOLO 33									
		ESTINZIONI DI MUTUI E ANTICIPAZIONI							
		DA RIPORTARE							

XI LEGISLATURA - DISEGNI DI LEGGE E RELAZIONI - DOCUMENTI

SPESA										
GESTIONE DEI RENDI PASSIVI			GESTIONE PIIGLIESE - SETTORE ACQUA -				GESTIONE D. CARBA		ANNO 1998	PAG. 22
RENDI	PASARE	DA PASARE	TOTALI	PARAZI	PREVISIONI	PASATEXII	DIFF. PREVIS.	101 RENDI PRE LEGGE		
95422		75422	96422		1000000	1075000	- 892200	959122		
95422		75422	96422		1000000	1075000	- 892200	959122		
4258954448	1501751770	2650500327	42522526032	- 67022454	39823240962	22206951629	- 17616289533	3254185084		

XI LEGISLATURA - DISEGNI DI LEGGE E RELAZIONI - DOCUMENTI

SPESA		GESTIONE PUBBLICA - SETTORE ACQUA -			ANNO 1988			PAG. 30	
CODICE	CAP	DENOMINAZIONE	PREVISIONI			SOMME IMPENSADE			DIFF. PREVIS.
			PRELIMI.	VARIAZIONI	DEFINITIVE	PAGATE	DA PAGARE	TOT. IMPEG.	
		RIPORTO							
		CATEGORIA 16							
		RIMBORSI DI RITARDI							
31601	780	ESTINZIONI RITARDI PASSIVI	230000000		230000000	220776916		220776916	- 9223084
		TOTALE CATEGORIA 16	230000000		230000000	220776916		220776916	- 9223084
		CATEGORIA 17							
		RIMBORSI DI ANTICIPAZIONI PASSIVE							
31701	790	ESTINZIONE ANTICIPAZIONI PASSIVE					100000000	100000000	+ 100000000
		TOTALE CATEGORIA 17					100000000	100000000	+ 100000000
		CATEGORIA 18							
		RIMBORSI DI CONSEGNA							
31801	800	RIMBORSI DI CONSEGNA							
		TOTALE CATEGORIA 18							
		CATEGORIA 17							
		RESTITUZIONE ALLE SESTIONI AUTONOME DI ANTICIPAZIONI							
31901	810	RESTITUZIONE ALLE SESTIONI AUTONOME	60000000		60000000	60000000		60000000	
		DA RIPARTIRE	60000000		60000000	60000000		60000000	

XI LEGISLATURA - DISEGNI DI LEGGE E RELAZIONI - DOCUMENTI

SPESA		GESTIONE BILLOLESE - SETTORE ACQUA -			GESTIONE DI CASSA			ANNO 1988		PAG. 13
RENDITA	PAGATE	DA PAGARE	TOTALI	VARIAZIONI	PREVISIONI	PAGAMENTI	DIF. PREVIS.	101 RENDITA PREV. ESERC.		
					230000000	2237775915	-	92223084		
					230000000	2237775915	-	92223084		
								1000000000		
								1000000000		
					60000000	50000000				
					60000000	50000000				

XI LEGISLATURA - DISEGNI DI LEGGE E RELAZIONI - DOCUMENTI

SPESA		GESTIONE PIUGLIESE - SETTORE ACQUA -				ANNO 1988		PAG. 31	
C.F.P.	CAP	DENOMINAZIONE	PREVISIONI		S O M M E I M P E S A T E			DIFF. PREVIS.	
			INIZIALI	VARIAZIONI	DEFINITIVE	PAGATE	DA PAGARE		TOT. IMPES.
		RIPORTO	577777770		500000000	677777770		600000000	
		TOTALE CATEGORIA 19	577777770		500000000	577777770		600000000	
		CATEGORIA 20							
		ESTINZIONE DEBITI DIVERSI							
10001	520	ESTINZIONE DEBITI DIVERSI							
		TOTALE CATEGORIA 20							
		TOTALE TITOLO 23	2977777700		2900000000	2877776916	1000000000	12807776916	+ 997776916
		TITOLO 24							
		CATEGORIA 21							
		SPESA AVANTI NATURA DI PARTITE DI SERO							
42101	830	EROGAZIONE DI SOMME VERSATE DAGLI UTENTI E DALLI ESATTORI IN CONTO DELL'ESERCIZIO SEGUENTE PER CANONI E LAVORI	1200000000		1200000000	523957324	12770808515	15294755837	+ 1224765837
42102	840	RESTITUZIONE DEPOSITI CAUZIONALI	1000000000		1000000000	155634955	682040644	837675609	- 152324391
42103	950	SPESA CONTRATTUALI ANTICIPATE DALLE DITTE APPALTRICI	500000000		500000000	679069721	970576543	1649646261	+ 1149646261
42104	860	EROGAZIONE DI SOMME ACQUISITE E DA INPIETARE AI VARI CAPITOLI IN SEGUITO A PIU' ESATTI ACCERTAMENTI	1500000000		1500000000	5107400299	2054659968	7172060267	- 7827939733
		DA RIPORTARE	28577777000		28500000000	6466062339	16488085665	22954147974	- 5545852026

XI LEGISLATURA - DISEGNI DI LEGGE E RELAZIONI - DOCUMENTI

SPESA				GESTIONE PIGLIESE - SETTORE ACQUA -				ANNO 1999		PAG. 31
GESTIONE DEI RENDI		PASSIVI		GESTIONE DI CASSA						
RENDI	PAGATE	DA PAGARE	TOTALI	PRELEVATI	PAGAMENTI	DIFF. PREL.	DIFF. PAG.			
				600000000	500000000					
				600000000	500000000					
				290000000	280775915	-	9223085	1000000000		
2755954955	970181252	1925772222	2755954385	1500000000	2225776955	-	574223047	7172851773		
245258959	10715617	2352433525	245958969	1000000000	252791141	-	737208857	303667411		
568825935	24414725	324575555	568825935	500000000	923215985	+	423215985	1295255205		
414431445	205557547	235813795	414431446	1700000000	7193275795	-	980672322	4123077935		
3483227975	1113399555	2359327974	3483227893	3350000000	17535061875	-	15594938122	6018155759		

XI LEGISLATURA - DISEGNI DI LEGGE E RELAZIONI - DOCUMENTI

SPESA		GESTIONE PUBLIESE - SETTORE ACQUA -				ANNO 1989			PAG. 32
CODICE	CAP	DENOMINAZIONE	PREVISIONI		SOMME IMPENSAITE			DIFF. PREV.	
			BILANZI	VARIAZIONI	PAGATE	DA PAGARE	TOT. IMPEG.		
		RIPORTO	28555555000		28500000000	6456062339	16438083665	22954147974	- 5545852026
42105	870	SOMME PAGATE PER CONTI DI TERZI E DA GESTI DOVUTE	2000000000		2000000000	4055919295	51408994	4117328290	+ 2117328290
42106	880	AMMONTARE IMPOSTA VALORIF. AGGIUNTO	28000000000		28000000000	68482548121	8572255425	77054803549	+ 49054803549
42107	890	AMMONTARE DELLE RITENUTE ERARIALI SUGLI ASSEZNI E SULLE COMPETENZE DEGLI AMMINISTRATORI E DEL PERSONALE	10000000000		10000000000	10069293000	1607500000	11675793000	+ 1676793000
42108	900	CONTRIBUTI ASSICURATIVI DA VERSARE AL FONDO ADEGUAMENTO PENSIONI	15000000000		16000000000	14823994905	2158186550	16982181458	+ 982181458
42109	910	CONTRIBUTI ASSISTENZIALI DA VERSARE PER ASSISTENZA MALATTIA AI DIPENDENTI	5000000000		5000000000	5195212435	732414711	5927627117	- 372372883
42110	920	CONTRIBUTI SOCIALI DA VERSARE ALLA GESTIONE CASA LAVORATORI	5000000000		5000000000	517375585	54209952	582035518	+ 32085518
42111	930	AMMONTARE AGGI. ESATTO RIALI	10000000000		10000000000	11296913438		11296913438	+ 1296913438
42112	940A	TRATTAMENTO DI PREVIDENZA DI CUI ALL'ART. 72 DEL REG. 195. 3315/1751 V. 10643	5000000000	+ 2500000000	7500000000	7442657942	181090282	7623768224	+ 123748224
42112	940B	TRATTAMENTO DI PREVIDENZA DI CUI ALL'ART. 75 DEL REG. 195. 3315/1751 V. 10643	5000000000	+ 1000000000	6000000000	558001303	24110900	5600012223	- 39087777
		DA RIPORTARE	11135000000	+ 3500000000	11485000000	133031378339	29893262482	153824640791	+ 48974640791

XI LEGISLATURA - DISEGNI DI LEGGE E RELAZIONI - DOCUMENTI

SPESA		GESTIONE BIRGIESE - SETTORE ACQUA -				ANNO 1985		PAG. 32	
GESTIONE DEI RESIDUI PASSIVI		GESTIONE DI CARICA							
RESIDUI	PASSIVI	DA PASSIVI	TOTALI	VARIAZIONI	PREVISIONI	PAGAMENTI	DIFF. PREVE.	TOI RESIDUI FINE ESERC.	
3483227896	1113597955	2559327937	3483227896		3350000000	1763536187	- 1584958122	4018155503	
19391731	575973	18914558	19391731		200000000	404055803	+ 238068803	250557577	
736524437	52075547	146427435	736523253	- 211842	3500000000	7438324597	+ 3938332697	1003652948	
140432154	137469500	7825547	140432154		1000000000	1146578800	+ 146578800	1515526547	
208127220	204767898	3350000	208127220		1400000000	1687147388	+ 571673888	219178677	
74693294	74300940	322354	74693294		630000000	593822181	- 36177819	736538251	
5753576	7571210	1362164	5753576		50000000	52178769	+ 4178769	77831575	
					1000000000	1129671343	+ 129691343		
5987723	5987723		5987723		75000000	936145518	+ 54145518	18100282	
					60000000	558000000	- 49000000	2811092	
473102531	219343775	254055759	473102531	- 211842	1268500000	1559357778	+ 287857778	552987864	

XI LEGISLATURA - DISEGNI DI LEGGE E RELAZIONI - DOCUMENTI

SPESA		GESTIONE PUGLIESE - SETTORE ACQUA -				ANNO 1988			PAG. 33
CATEG.	SP.	DENOMINAZIONE	PREVISIONI			S O R E I M P E S A T E			DIFF. PREV.
			INIZIALI	VARIAZIONI	DEFINITIVE	PASATE	DA PAGARE	TOT. IMPES.	
		RIPORTO	11135333333	+ 350000000	11485000000	13393378159	29893262482	153826640791	+ 48954640791
42112	2400	FONDO ACCANTONAMENTO CONTI INDIVIDUALI DI CUI ALL'ART. 72							
42112	2400	FONDO ACCANTONAMENTO CONTI INDIVIDUALI DI CUI ALL'ART. 75							
42113	2500	SPESA PER LA MANUTENZIONE DELLE CASE ECONOMICHE	900000		900000				- 900000
42113	2500	FONDO DI RISERVA							
42113	2500	AMMONTARE MUTUI CASSA DD.PP.	13800000		13800000	999880		999880	- 9800120
42113	2500	SPESA PER LAVORI DI COSTRUZIONE DI CASE POPOLARI DI CUI ALL'ART. 191121 1947 N.1560							
42113	2500	SPESA PER LAVORI DI COSTRUZIONE DI CASE POPOLARI DI CUI ALLA LEGGE 2373267 2659							
42113	2500	FONDO ACCANTONAMENTO AMMONTAMENTO MUTUI	7700000		9700000				- 9700000
TOTALE CATEGORIA 21			111371400000	+ 3500000000	114871400000	13393378159	29893262482	153826640791	+ 48954240671
TOTALE TITOLO 04			111371400000	+ 3500000000	114871400000	13393378159	29893262482	153826640791	+ 48954240671
TOTALE TITOLO 01			188933000000	+ 28490442000	217423442000	153495691451	39030354659	192527066120	- 24896395880
TOTALE TITOLO 02			231170000000	+ 92150558000	323320558000	51874337243	50368517563	122262854805	- 201057703194
TOTALE TITOLO 03			29000000000		29000000000	2807776916	1000000000	12807776916	+ 9907776916
TOTALE TITOLO 04			111371400000	+ 3500000000	114871400000	13393378159	29893262482	153826640791	+ 48954240671
TOTALE GENERALE 00			534374400000	+ 124141000000	658515400000	352131183809	139822134704	491423318513	- 167092081487

XI LEGISLATURA - DISEGNI DI LEGGE E RELAZIONI - DOCUMENTI

SPESA		GESTIONE PIEMONTESE - SETTORE ACQUA -				ANNO 1988			PAG. 33
		GESTIONE DEI RENDI PASSIVI				GESTIONE DI CARIA			
RENDITA	PAGATE	DA PAGARE	TOTALI	VARIAZIONI	PREVISIONI	PAGAMENTI	DIFF. PREVIS.	TOT. RENDITA FINE ESERC.	
4731024531	2172437257	2543557375	4731027372	- 211842	12685000000	15583577815	+ 2878577815	55298736445	
3586495		3586495	3586495					3586495	
3793134	3793134		3793134		1000000	4793014	- 3236984		
27249695		27249695	27249695					27249695	
					1000000		- 1000000		
4734501433	2172319254	2543551013	4734480279	- 211842	12686800000	15584357383	+ 2877257083	5529372635	
4734501433	2172319254	2543551013	4734480279	- 211842	12686800000	15584357383	+ 2877257083	5529372635	
5844189177	4533255765	755575652	5598828200	- 2453609379	24463985795	20182737740	- 4291042549	6685951111	
4258954443	1501751773	2652508327	6252252603	- 672224564	19823240762	2226751629	- 17616289532	3254185084	
					290000000	230777591	- 92223094	100000000	
4734501433	2172319254	2543551013	4734480279	- 211842	12686800000	15584357383	+ 2877257083	5529372635	
5315823713	2304140553	2981422878	5285583451	- 312404578	77264027958	58254723744	- 1903930413	45743442458	



XI LEGISLATURA - DISEGNI DI LEGGE E RELAZIONI - DOCUMENTI

ENTE AUTONOMO PER L'ACQUEDOTTO PUGLIESE

DIREZIONE GENERALE

SERVIZIO BILANCI E CONTI

NOTE ILLUSTRATIVE SUL MOVIMENTO AVVENUTO DURANTE L'ANNO 1959

NELLE ATTIVITA' PATRIMONIALI DELLA GESTIONE PUGLIESE -SETTORE ACQUE-

PARTITA: 01-CONTRIBUTO REGIONE

SOTTOPARTITA: 3 -CONTRIBUTO REGIONE PER ACQUA PRELEVATA DA POZZI

AUMENTI		COME DA RENDICONTO FINANZIARIO		DIMENTICAZIONI	
SOMME ACCERTATE SUI SEGUENTI CAPITOLI	IMPORTO	SOMME DISCOSE SUI SEGUENTI CAPITOLI	IMPORTO	SOMME ACCERTATE SUI SEGUENTI CAPITOLI	IMPORTO
1 CAP. 1	1	1 CAP. 1	1	1 CAP. 1	1
1 020	5.119.137,505	1 020	5.119.137,505	1 020	5.119.137,505
1 TOTALE CAPITOLI	5.119.137,505	1	5.119.137,505	1	5.119.137,505
1 MENO VARIAZIONI AI RESIDUI	1	1	1	1	1
1 TOTALI	5.119.137,505	1	5.119.137,505	1	5.119.137,505

XI LEGISLATURA - DISEGNI DI LEGGE E RELAZIONI - DOCUMENTI

ENTE AUTONOMO PER L'ACQUEDOTTO PUGLIESE

DIREZIONE GENERALE

SERVIZIO BILANCIO E TRIBUTI

NOTE ILLUSTRATIVE SUL MOVIMENTO AVVENUTO DURANTE L'ANNO 1988

NELLE ATTIVITA' PATRIMONIALI DELLA GESTIONE PUGLIESE - SETTORE ACQUA-

PARTIALI - CRREDITI DI REGOLAMENTO

SOTTOPARTITA - A - PER VENDITA DI BENI E PRESTAZIONI DI SERVIZI

AUMENTI

COME DA RENDICONTO FINANZIARIO

DIMINUIZIONI

	IMPORTO	SOMME RISCOSE	SJI SESENTI CAPITOLI	IMPORTO
	CAP.	C/COMPETENZA	C/RESIDUI	
SOMME ACCERTATE SJI SESENTI CAPITOLI	121.590.042,405	43.312.006,515	72.132.668,178	115.446.574,593
IMPORTO	040A			
	040B			
SOMME RISCOSE	225.521,506	225.521,506		225.521,506
IMPORTO	050	24.516,975		24.516,975
	050			
TOTALE CAPITOLI	121.840.178,886	43.567.142,996	72.132.668,178	
MENTI VARIAZIONI AI RESIDUI	-	622,202		
TOTALI	121.839.556,684			115.694.311,174

XI LEGISLATURA - DISEGNI DI LEGGE E RELAZIONI - DOCUMENTI

SENTE A J T O V O N O P F G L A C A C I F F O T T O P J U L I E S C

DIREZIONE GENERALE

SERVIZIO BILANCI E CONTI

NOTE ILLUSTRATIVE SUL MOVIMENTO AVVENUTO DURANTE L'ANNO 1961

NELLE ATTIVITA' PATRIMONIALI DELLA GESTIONE PUGLIESE -SEZIONE APPOLO-

PARTITA: 02-CREDITI DI REGOLAMENTO

SOTTOPARTITA: B -VERSO UTENTI PER COSTRUZIONE ALLACCIAMENTI - TRONCHI

AUMENTI		COME DA RENDICONTO FINANZIARIO		DIMINUIZIONI	
! SOMME ACCERTATE SUI SESENTI CAPITOLI !	! IMPORTO !	! SOMME RISCOSE SUI SESENTI CAPITOLI !	! C/PESIDUI !	! IMPORTO !	!
! CAP. !	!	! CAP. !	! C/COMPETENZA !	!	!
! 060 !	! 21.391.784.643 !	! 060 !	! 14.300.701.777 !	! 6.505.302.626 !	! 20.205.536.146 !
! 070 !	! 6.037.608.198 !	! 070 !	! 4.203.517.544 !	! 1.565.075.151 !	! 5.749.592.695 !
!	!	!	!	!	!
! TOTALE CAPITOLI !	! 27.429.192.641 !	!	! 20.603.219.266 !	! 5.050.377.575 !	!
!	!	!	!	!	!
! MENO VARIAZIONI AI RESIDUI !	!	!	!	!	!
!	!	!	!	!	!
! TOTALI !	! 27.429.192.641 !	!	!	!	! 26.656.196.841 !

XI LEGISLATURA - DISEGNI DI LEGGE E RELAZIONI - DOCUMENTI

ENTE AUTONOMO REGIONALE AGRICOLA PUGLIESE

DIREZIONE GENERALE

SERVIZIO BILANCI E FONTI

NOTE ILLUSTRATIVE SUI MOVIMENTI AVVENUTI DURANTE L'ANNO 1988

NELLE ATTIVITA' PATRIMONIALI DELLA GESTIONE PUGLIESE -SETTORE ACQUA-

PARTITA:02-CREDITI DI REGOLAMENTO

SOTTOPARTITA:02-C -PER REDDITI E PROVENTI PATRIMONIALI

AUMENTI

COME DA PENDICOMPTO FINANZIARIA

		IMPORTO		SOMME RISCOSE		SJI SEGUENTI CAPITOLI		C/RESIDUI		DIMINUIZIONI	
		IMPORTO		SOMME RISCOSE		SJI SEGUENTI CAPITOLI		C/RESIDUI		IMPORTO	
				CAP.							
100		92.381.712	100	88.550.212		4.761.650				93.311.862	
110		53.975.550	110	44.734.150		620.000				49.156.150	
120		6.079.713.118	120	5.272.893.497		154.565.693				5.987.449.190	
130		24.053.000	130	24.053.000						24.053.000	
	TOTALE CAPITOLI	6.250.123.380		5.984.220.859		169.747.343					
	VENO VARIAZIONI AI RESIDUI										
	TOTALE	6.250.123.380								6.153.968.202	

XI LEGISLATURA - DISEGNI DI LEGGE E RELAZIONI - DOCUMENTI

ENTE AUTONOMO PER L'ACQUEDOTTO PUGLIESE
DIREZIONE GENERALE

SERVIZIO BILANCI E CONTI

NOTE ILLUSTRATIVE SUL MOVIMENTO AVVENUTO DURANTE L'ANNO 1983

NELLE ATTIVITA' PATRIMONIALI DELLA GESTIONE PUGLIESE -SETTORE ACQUA-

PARTITA: 02-CREDITI DI REGOLAMENTO

SOTTOPARTITA: 0 -POSTE CORRETTIVE E COMPENSATIVE DI SPESE CORRENTI

AUMENTI		DIMINUIZIONI	
COME DA RENDICONTO FINANZIARIO			
SOMME ACCERTATE SUI SEGUENTI CAPITOLI	IMPORTO	SOMME RISORSE SUI SEGUENTI CAPITOLI	IMPORTO
! CAP. !	! !	! C/COMPETENZA !	! C/RESIDUI !
! 140 !	! 140 !	! 15.069.948 !	! 15.069.948 !
! TOTALE CAPITOLI	! !	! 15.069.948 !	! !
! MENO VARIAZIONI AI RESIDUI	! !	! !	! !
! TOTALI	! !	! !	! 15.069.948 !

XI LEGISLATURA - DISEGNI DI LEGGE E RELAZIONI - DOCUMENTI

SENIE A L'ANNO PER L'ACQUERIZIO PUBBLICE

DIREZIONE GENERALE

SERVIZIO BILANCI E TRIBUTI

NOTE ILLUSTRATIVE SUL MOVIMENTO AVVENUTO DURANTE L'ANNO 1988

NELLE ATTIVITA' PATRIMONIALI DELLA SESSIONE PUBBLICE - SETTORE ACQUA-

PARTITAI-22-CREDITI DI REGOLAMENTO

SOVOPARTITA: E - ENTRATE NON CLASSIFICABILI IN ALTRE VOCI

AUMENTI

COME DA RENDICONTO FINANZIARIO

DIMINUIZIONI

	SONNE ACCERTATE SUI SEGUENTI CAPITOLI	IMPORTO	SONNE PISCOSSE	SUI SEGUENTI CAPITOLI	IMPORTO
	CAP.		CAP.	C/COMPETENZA	C/RESIDUI
150	14.596.301.384	150	14.596.301.384		14.596.301.384
160	3.005.624.806	160	3.005.624.806		3.005.624.806
170	175.980	170	175.980		175.980
180	1.604.198.292	180	1.604.198.292		1.604.198.292
	TOTALE CAPITOLI		TOTALE		
	19.206.100.462		19.206.100.462		
	MINUS VARIAZIONI AI RESIDUI				
	19.206.100.462				19.206.100.462
	TOTALI				

XI LEGISLATURA - DISEGNI DI LEGGE E RELAZIONI - DOCUMENTI

STATE A J T U N O R O P E L A C O U P P I T T O > J S L I C E S E

DIREZIONE GENERALE
SERVIZIO BILANCI E CONTI

NOTE ILLUSTRATIVE SUL MOVIMENTO AVVIATO DURANTE L'ANNO 1955
NELLE ATTIVITA' PATRIMONIALI DELLA GESTIONE PUGLIESE - SETTORE ACQUA -

PARTITA: -02- CREDITI DI REGOLAMENTO

SOTTOPARTITA: - F - ALIENAZIONE DI BENI PATRIMONIALI

AVVENI		COME DA MOVIMENTO FINANZIARIO		DEBITI	
SOMME ACCERTATE SUI SESSANTI CAPITOLI	IMPORTO	SOMME PERCORSE SUI SESSANTI CAPITOLI	IMPORTO	SOMME ACCERTATE SUI SESSANTI CAPITOLI	IMPORTO
CAP.		CAP.		CAP.	
197		197			
200	41.700	200	41.700		41.700
210	21.841.700	210	21.841.700		21.841.700
220		220			
230		230			
TOTALE CAPITOLI	21.841.700	TOTALE CAPITOLI	21.841.700		
MEUO VARIAZIONI AI RESIDUI					
TOTALI	21.841.700	TOTALI	21.841.700		21.841.700

XI LEGISLATURA - DISEGNI DI LEGGE E RELAZIONI - DOCUMENTI

ENTE AJI 2 N O M O P F R L A C O U F O I I O P I A L I E S E

DIREZIONE GENERALE

SERVIZIO BILANCI E TRIBUTI

NOTE ILLUSTRATIVE SUL MOVIMENTO AVVENUTO DURANTE L'ANNO 1958

NELLE ATTIVITA' PATRIMONIALI DELLA SEZIONE PUGLIESE - SETTORE ACQUA-

PARTITA-22-CREDITI DI REGOLAMENTO

SOTTOPARTITA-5 - TITOLI E VALORI DI TERZI DEPOSITATI A CAUZIONE A GARANZIA ECC. ECC.

AUMENTI

COME DA RENDICONTO FINANZIARIO

DIMINUIZIONI

! SOMME ACCERTATE SUI SEGUENTI CAPITOLI:	IMPORTO	SOMME RISCOSE	SUI SEGUENTI CAPITOLI	IMPORTO
! CAP.:		! CAP.	! C/COMPETENZA	! C/PESIOU
! 340	9,305,000	! 340		
! TOTALE CAPITOLI	9,305,000	! TOTALE CAPITOLI		
! MENO VARIAZIONI AI RESIDUI		! MENO VARIAZIONI AI RESIDUI		
! TOTALI	9,305,000	! TOTALI		

XI LEGISLATURA - DISEGNI DI LEGGE E RELAZIONI - DOCUMENTI

ENTE AUTONOMO PER L'ACQUEDOTTO PUGLIESE

DIREZIONE GENERALE

SERVIZIO BILANCI E TRIBUTI

NOTE ILLUSTRATIVE SUL MOVIMENTO AVVENUTO DURANTE L'ANNO 1959

NELLE ATTIVITA' PATRIMONIALI DELLA GESTIONE PUGLIESE -SETTORE ACQUA-

PARTITA: 02 - CREDITI DI REGOLAMENTO

SOTTOPARTITA: 4 - PROVENTI DI MUTUI

AUMENTI		COME DA RENDICONTO FINANZIARIO		DIMINUIZIONI	
SOMME ACCERTATE	SJI SEJVENTI CAPITOLI	IMPORTO	SOMME RISCOSE	SJI SEJVENTI CAPITOLI	IMPORTO
CAP	C/COMPETENZA	CAP	C/COMPETENZA	C/RESIDUI	
1.430			430		
TOTALE CAPITOLI					
MENO VARIAZIONI AI RESIDUI					
TOTALI					

XI LEGISLATURA - DISEGNI DI LEGGE E RELAZIONI - DOCUMENTI

ENTE AUTONOMO PER L'ACQUEDOTTO PUGLIESE				
DIREZIONE GENERALE				
SERVIZIO BILANCI E TRIBUTI				
NOTE ILLUSTRATIVE SUL MOVIMENTO AVVENUTO DURANTE L'ANNO 1988				
NELLE ATTIVITA' PATRIMONIALI DELLA GESTIONE PUGLIESE - SETTORE ACQUA-				
PARTIALI-02-CREDITI DI REGOLAMENTO				
SOTTOPARTITA-1-PROVENTI DI ANTICIPAZIONI				
COME DA RENDICONTO FINANZIARIO				
AUMENTI				
SONDE ACCERTATE SUI SEGUENTI CAPITOLI	IMPORTO	SOMME RISCOSE	SUI SEGUENTI CAPITOLI	IMPORTO
CAP.		C/COMPLENZA	C/RESIDUI	
460	10.000.000.000	460		
TOTALE CAPITOLI	10.000.000.000			
MEMO VARIANZI AL RESIDUI				
TOTALI	10.000.000.000			
DIMINUIZIONI				

XI LEGISLATURA - DISEGNI DI LEGGE E RELAZIONI - DOCUMENTI

ENTE AUTONOMO PER LA CROCE ROSSA PUGLIESE

DIREZIONE GENERALE

SERVIZIO BILANCI E CONTABILITÀ

NOTE ILLUSTRATIVE SUL MOVIMENTO AVVENUTO DURANTE L'ANNO 1955

NELLE ATTIVITÀ PATRIMONIALI DELLA GESTIONE PUGLIESE - SETTORE ACQUA-

PARTITA-02-CREDITI DI REGOLAMENTO

SOTTOPARTITA-L - PARTITE DI GIRO

		CONTE DA RENDICONTO FINANZIARIO			DIMINIZIONI	
AUMENTI		IMPORTO	SOMME RISCOSE	SUI SEGUENTI CAPITOLI	IMPORTO	
SOMME ACCERTATE SUI SEGUENTI CAPITOLI	IMPORTO	SOMME RISCOSE	SUI SEGUENTI CAPITOLI	IMPORTO		
CAP.	CAP.	C/COMPETENZA	C/RESIDUI	C/RESIDUI		
450	13.294.765.837	450	13.294.765.837		13.294.765.837	
460	837.675.609	460	837.675.609		837.675.609	
470	1.649.545.261	470	1.649.545.261		1.649.545.261	
480	7.172.060.267	480	7.172.060.267		7.172.060.267	
490	4.117.328.290	490	1.932.421.249		2.255.786.017	
500	77.054.803.549	500	24.596.529.610		333.362.768	
510	11.676.793.000	510	11.676.793.000		627.396.998	
520	16.982.181.458	520	16.982.181.458		11.675.793.000	
530	5.927.527.117	530	5.927.527.117		16.982.181.458	
540	582.083.518	540	582.083.518		5.927.527.117	
550	11.296.913.438	550	11.296.913.438		582.083.518	
TOTALE CAPITOLI	150.591.893.344		95.944.899.364		11.296.913.438	
MEMO VARIAZIONI AI RESIDUI	211.842				750.759.766	
TOTALI	150.591.668.502				96.709.659.130	

XI LEGISLATURA - DISEGNI DI LEGGE E RELAZIONI - DOCUMENTI

ENTE AUTONOMO PER L'ACQUEDOTTO PUBBLICO				
DIREZIONE GENERALE				
SERVIZIO BILANCI E TRIBUTI				
NOTE ILLUSTRATIVE SUL MOVIMENTO AVVENUTO DURANTE L'ANNO 1988				
NELLE ATTIVITA' PATRIMONIALI DELLA GESTIONE PUBBLICA - SETTORE ACQUA -				
PARTITA 02 - CREDITI DI REGOLAMENTO				
SOSPENSIONI - CONTRIBUTO PER LEGGE 66/86				
AUMENTI				
COME DA RENDICONTO FINANZIARIO				
DIMINUIZIONI				
SOMME ACCERTATE SUI SEGUENTI CAPITOLI	IMPORTO	SOMME RISCOSE SUI SEGUENTI CAPITOLI	IMPORTO	
CAP. 1		CAP. 1	C/COMPETENZA	C/RESIDUI
021		021		

XI LEGISLATURA - DISEGNI DI LEGGE E RELAZIONI - DOCUMENTI

F.N.I.E. - AUTONOMO PER L'ACQUEDOTTO PIEMONTESE			
DIREZIONE GENERALE			
SERVIZIO BILANCI E TRIBUTI			
NOTE ILLUSTRATIVE SUL MOVIMENTO AVVENUTO DURANTE L'ANNO 1988			
NELLE ATTIVITA' PATRIMONIALI DELLA SEZIONE PULIZIE - SETTORE ACQUA -			
PARITALI-DS-CREDITI BANCARI E FINANZIARI			
SOTTOPARTITA-8 - DEPOSITO VINCOLATO S.A.N. PER RINNOVAMENTI PATRIMONIALI			
AUMENTI			
DIMINUIZIONI			
IMPORTO			
1	ICAP. 250	6.520.360	13.000
2	ICAP. 250		
3			
4			
5			
6			
7			
8			
9			
TOTALE CAPITOLI		6.520.360	
MENO VARIAZIONI AI RESIDUI			
TOTALI		6.520.360	13.000

XI LEGISLATURA - DISEGNI DI LEGGE E RELAZIONI - DOCUMENTI

ENTE AUTONOMO PER L'ACQUEDOTTO PUGLIESE

DIREZIONE GENERALE

SERVIZIO BILANCI E CONTI

NOTE ILLUSTRATIVE SUL MOVIMENTO AVVENUTO DURANTE L'ANNO 1954

NELLE ATTIVITA' PATRIMONIALI DELLA GESTIONE PUGLIESE - SETTORE ACQUA -

PARTIALI - 04 - FONDI ACCANTONAMENTI

SOTTOPARTITA "A" - PER LIQUIDAZIONE INDENNITA' ANZIANITA' A PERSONALE - C/C VINCOLATO BANCO DI NAPOLI

AUMENTI		DIMINUIZIONI	
IMPORTO		IMPORTO	
1	1 CAP. 270	1	1 CAP. 270
2		2	
3		3	
4		4	
5		5	
6		6	
7		7	
8		8	
9		9	
TOTALE CAPITOLI		TOTALE	
3.310.843,525		23.751,100	
SOTTO TOTALE		SOTTO TOTALE	
3.310.843,525		23.751,100	
TOTALE		TOTALE	
3.310.843,525		23.751,100	

XI LEGISLATURA - DISEGNI DI LEGGE E RELAZIONI - DOCUMENTI

ENI E AUTONOMO PER LA C.R.U.F. P.O.T. D. P. I. G. I. E. S. E.		
DIREZIONE GENERALE		
SERVIZIO BILANCI E TRIBUTI		
NOTE ILLUSTRATIVE SUL MOVIMENTO AVVENUTO DURANTE L'ANNO 1988		
NELLE ATTIVITA' PATRIMONIALI DELLA GESTIONE PUBBLICA - SETTORE ACQUA -		
PARTITA: 04 - FONDI ACCANTONAMENTI		
SOTTOPARTITA: B - ANTICIPAZIONE DEL FONDO ACCANTONAMENTO MENSILITA' ALLA GESTIONE A.P.		
AUMENTI		
	IMPORTO	600.309.900
RIMINUIZIONI		
IMPORTO		
1	ANTICIPAZIONE FONDO ACCANT. MENSILITA'	1
2		2
3		3
4		4
5		5
6		6
7		7
8		8
9		9
TOTALE CAPITOLI		
MENO VARIAZIONI AI RESIDUI		
TOTALI		600.309.900

XI LEGISLATURA - DISEGNI DI LEGGE E RELAZIONI - DOCUMENTI

ENTRATA AUTONOMA PER L'ACQUEDOTTO PUGLIESE

DIREZIONE GENERALE

SERVIZIO BILANCI E TRIBUTI

NOTE ILLUSTRATIVE SUL MOVIMENTO AVVENUTO DURANTE L'ANNO 1988

NELLE ATTIVITA' PATRIMONIALI DELLA GESTIONE PUGLIESE -SETTORE ACQUA-

PARTITA-04-FONDI ACCANTONAMENTI

SOTTOPARTITA-C -ACCANTONAMENTO PER LIQUIDAZIONE INDENNITA' AL PERSONALE, TITOLI DI STATO

AUMENTI

IMPORTO

DIMINUIZIONI

IMPORTO

1									
2									
3									
4									
5									
6									
7									
8									
9									
	TOTALE CAPITOLI								
	MENO VARIAZIONI AI RESIDUI								
	TOTALI								
									223.103.000
									223.103.000

XI LEGISLATURA - DISEGNI DI LEGGE E RELAZIONI - DOCUMENTI

ENTE AUTONOMO PER L'ACQUEDOTTO PUGLIESE

DIREZIONE GENERALE

SERVIZIO BILANCI E TRIBUTI

NOTE ILLUSTRATIVE SUL MOVIMENTO AVVENUTO DURANTE L'ANNO 1988

NELLE ATTIVITA' PATRIMONIALI DELLA GESTIONE PUGLIESE - SETTORE ACQUA-

PARLATA-04-1988/011

SOTTOPARTITA-A - EDIFICI ADIBITI A SEDE DEGLI UFFICI CENTRALI E PERIFERICI

AVVENUTI

DIMINUIZIONI

IMPORTO

IMPORTO

1	ICAP. 510			1	
2	ICAP. 530	2.907.850		2	
3	ICAP. 530	618.348.724		3	
4				4	
5				5	
6				6	
7				7	
8				8	
9				9	
	TOTALE CAPITOLI	419.268.574			
	MEMO VARIAZIONI AI RESIDUI				
	TOTALI	419.268.574			

XI LEGISLATURA - DISEGNI DI LEGGE E RELAZIONI - DOCUMENTI

ENTE AUTONOMO REGIONALE CALABRO-PUGLIESE

DIREZIONE REGIONALE

SERVIZIO FINANZE E TRIBUTI

NOTE ILLUSTRATIVE SUL MOVIMENTO AVVENUTO DURANTE L'ANNO 1965

NELLE ATTIVITA' PATRIMONIALI DELLA SEZIONE PUGLIESE - SETTORE ACCIA-

PARTITA: 05-IMMOBILI

SOTTOPARTITA: B - EDIFICI LOCATI IN FOGLIA

AUMENTI

DIMINUIZIONI

IMPORTO

IMPORTO

1	1	1	1	1	1	1	1	1	1
2	2	2	2	2	2	2	2	2	2
3	3	3	3	3	3	3	3	3	3
4	4	4	4	4	4	4	4	4	4
5	5	5	5	5	5	5	5	5	5
6	6	6	6	6	6	6	6	6	6
7	7	7	7	7	7	7	7	7	7
8	8	8	8	8	8	8	8	8	8
9	9	9	9	9	9	9	9	9	9
	TOTALE CAPITOLI								
	MENO VARIAZIONI AI RESIDUI								
	TOTALI								

XI LEGISLATURA - DISEGNI DI LEGGE E RELAZIONI - DOCUMENTI

ENTE AUTONOMO PER L'ACQUEDOTTO PUGLIESE

DIREZIONE GENERALE

SERVIZIO BILANCI E TRIBUTI

NOTE ILLUSTRATIVE SUL MOVIMENTO AVVENUTO DURANTE L'ANNO 1995

NELLE ATTIVITA' PATRIMONIALI DELLA GESTIONE PUGLIESE -SETTORE ACQUA-

PARTI AI-02-IMMOBILI

SOTTOPARTITA-C-DEPOSITI, TETTOIS E BARACCHE

AUMENTI

DIMINUIZIONI

IMPORTO

IMPORTO

1									
2									
3									
4									
5									
6									
7									
8									
9									
		TOTALE CAPITOLI							
		MENTE VARIAZIONI AI RESIDUI							
		TOTALI							

XI LEGISLATURA - DISEGNI DI LEGGE E RELAZIONI - DOCUMENTI

ENTE AUTONOMO DEL PIACENTINO PUGLIESE

DIREZIONE GENERALE

SERVIZIO BILANCI E RENDITE

NOTE ILLUSTRATIVE SUL MOVIMENTO AVVENUTO DURANTE L'ANNO 1990

NELLE ATTIVITA' PATRIMONIALI DELLA GESTIONE PUGLIESE - SETTORE AGRICOLA

PARTITA: 09-IMMOBILI

SCOTTIPARTITA: F - OPERE ACCESSORIE DI COMPLETAMENTO DELL'ACQUEDOTTO REALIZZATO CON FONDI DI PARTE CONCRETE

AUMENTI

DIVISIONI

IMPORTO

IMPORTO

1 | CAP. 560

2 |

3 |

4 |

5 |

6 |

7 |

8 |

9 |

TOTALE CAPITOLI

MINUS VARIAZIONI AI RESIDUI

TOTALI

1 |

2 |

3 |

4 |

5 |

6 |

7 |

8 |

9 |

TOTALE CAPITOLI

MINUS VARIAZIONI AI RESIDUI

TOTALI

XI LEGISLATURA - DISEGNI DI LEGGE E RELAZIONI - DOCUMENTI

ENTE AUTONOMO PER L'ACQUEDOTTO JULIENSE

DIREZIONE GENERALE

SERVIZIO OPERAZIONI E TRIBUTI

NOTE ILLUSTRATIVE SUL MOVIMENTO AVVENUTO DURANTE L'ANNO 1981

NELLE ATTIVITA' PATRIMONIALI DELLA SEZIONE PULIERSE -SETTORE ANNO-

PARTITA: 05-IMMOBILI

SOTTOPARTITA: -H -CASE CANTONIERE, IMPIANTI FUNICOLARI, CASITA' DI TRASFORMAZIONE E RIPETITORI TELEFONICHE

AUMENTI

DIMINUIZIONI

IMPORTO

IMPORTO

1		1	
2		2	
3		3	
4		4	
5		5	
6		6	
7		7	
8		8	
9		9	
	TOTALE CAPITOLI		
	MEIO VARIAZIONI AI RESIDUI		
	TOTALI		

XI LEGISLATURA - DISEGNI DI LEGGE E RELAZIONI - DOCUMENTI

S T A T O R I O D E L L A C O S T I T U Z I O N E

DIREZIONE GENERALE

SERVIZIO FINANZIARIO

NOTE ILLUSTRATIVE SUL MOVIMENTO AVVENUTO DURANTE L'ANNO 1954

NELLE ATTIVITA' PATRIMONIALI DELLA SEZIONE PUGLIESE - SETTORE ACQUA-

PARTITA: -35-IMMOBILI

SOTTOPARTITA: -L -RESIDUI DI STANZIAMENTO

AUMENTI

DIMINUIZIONI

IMPORTO

IMPORTO

1	ICAP.510 SOMME IMP.DA SUCC.ESERC.		1	ICAP.510 PAGAMENTI IV C/RESIDUI	
2	ICAP.520 SOMME IMP.DA SUCC.ESERC.	535.945.000	2	ICAP.520 PAGAMENTI IN C/RESIDUI	352.578.410
3	ICAP.540 SOMME IMP.DA SUCC.ESERC.		3	ICAP.540 PAGAMENTI IV C/RESIDUI	
4			4		
5			5		
6			6		
7			7		
8			8		
9			9		
	TOTALE CAPITOLI	535.945.000			
	MENO VARIAZIONI AI RESIDUI				
	TOTALI	535.945.000			352.578.410

XI LEGISLATURA - DISEGNI DI LEGGE E RELAZIONI - DOCUMENTI

LINEE A LIQUIDAZIONE PER LA REGIONE PUGLIESE

DIREZIONE GENERALE

SERVIZIO BILANCI E TRIBUTI

NOTE ILLUSTRATIVE SUL MOVIMENTO AVVENUTO DURANTE L'ANNO 1988

NELLE ATTIVITA' PATRIMONIALI DELLA GESTIONE PUGLIESE -SETTORE ACQUA-

PARTI: 20-IMMOBILI

SOTTOPARTITA: 4 -RESIDUI DI STAZIONAMENTO SU MUTUI E ANTICIPAZIONI

AUMENTI

DIMINUIZIONI

IMPORTO

IMPORTO

1	ICAP. 810 SOMME IMP. DA SUCC. ESERC.	1	ICAP. 810 SOMME PAG. IN C/ RESIDUI
2	ICAP. 780 SOMME IMP. DA SUCC. ESERC.	2	ICAP. 780 SOMME PAG. IN C/ RESIDUI
3		3	
4		4	
5		5	
6		6	
7		7	
8		8	
9		9	
	TOTALE CAPITOLI		
	MENO VARIAZIONI AI RESIDUI		
	TOTALI		

XI LEGISLATURA - DISEGNI DI LEGGE E RELAZIONI - DOCUMENTI

ENTE AUTONOMO PER L'AGRICOLTURA PUGLIESE

DIREZIONE GENERALE

SERVIZIO FINANZE E TRIBUTI

NOTE ILLUSTRATIVE SUL MOVIMENTO AVVIATO DURANTE L'ANNO 1957

NELLE ATTIVITA' PATRIMONIALI DELLA GESTIONE PUGLIESE -SETTORE AGRI-

PARTITA: -J7-IMMOBILIZZAZIONI TECNICHE

SOTTOPARTITA: -A -ATTOMEZZI

AUMENTI		IMPORTO		DIMINUIZIONI	
		IMPORTO		IMPORTO	
1	ICAP.550				
2	ICAP.570	417.901,764			
3	ICAP.580				95.244,544
4					
5					
6					
7					
8					
9					
	TOTALE CAPITOLI	417.901,764			
	MENO VARIAZIONI AI RESIDUI				
	TOTALI	417.901,764			95.244,544

XI LEGISLATURA - DISEGNI DI LEGGE E RELAZIONI - DOCUMENTI

ENTE AUTONOMO DEL PIAZZALETTO PUGLIESE

DIREZIONE SCOLASTICA

SERVIZIO FINANZE E VERBALE

NOTE ILLUSTRATIVE SUL MOVIMENTO AVVENUTO DURANTE L'ANNO 1976

NELLE ATTIVITA' PATRIMONIALI DELLA GESTIONE PUGLIESE -SETTORE SCOLASTICO-

PARTITA: 07-IMMOBILIZZAZIONI TECNICHE

SOTTOPARTITA: C -MACCHINE PER UFFICIO ELETTRONICHE

AUMENTI

DIMINUIZIONI
IMPORTO

IMPORTO

1	1000.537	1	1000.490	12.521.950
2		2		
3		3		
4		4		
5		5		
6		6		
7		7		
8		8		
9		9		
	TOTALE CAPITOLI			
	MINUS VARIAZIONI AI RESIDUI			
	TOTALI			12.521.950

XI LEGISLATURA - DISEGNI DI LEGGE E RELAZIONI - DOCUMENTI

F. N. I. E. A. J. I. J. N. O. N. D. P. E. R. L' A. C. Q. U. E. F. O. R. T. O. P. U. G. L. I. E. S. E.

DIREZIONE GENERALE

SERVIZIO BILANCI E TRIBUTI

NOTE ILLUSTRATIVE SUL MOVIMENTO AVVENUTO DURANTE L'ANNO 1933

NELLE ATTIVITA' PATRIMONIALI DELLA GESTIONE PUGLIESE - SETTORE ACQUA -

PARTICOLARIZZAZIONI TECNICHE

SOTTOPARTITA: D. FONDI RADIO E POSTI TELEFONICI

AUMENTI

DIMINUIZIONI

IMPORTO

IMPORTO

1									
2									
3									
4									
5									
6									
7									
8									
9									
	TOTALE CAPITOLI								
	MENO VARIAZIONI AI RESIDUI								
	TOTALI								

XI LEGISLATURA - DISEGNI DI LEGGE E RELAZIONI - DOCUMENTI

ENTE AUTONOMO PER IL SACERDOTI E PULI EST

DIREZIONE GENERALE

SERVIZIO PILARCI E TORRENTI

NOTE ILLUSTRATIVE SUL MOVIMENTO AVVENUTO DURANTE L'ANNO 1944

NELLE ATTIVITA' PATRIMONIALI DELLA SEZIONE PULIESE -SETTORE ACQUA-

PARTITA: -07-IMMOBILIZZAZIONI TECNICHE

SOTTOPARTITE: -E -ATTREZZATURE E MACCHINARI

AUMENTI

OPERAZIONI

IMPORTO

IMPORTO

	1 Cap. 660	2 945.081.688	1 Cap. 660	23.898.658
1			1	
2			2	
3			3	
4			4	
5			5	
6			6	
7			7	
8			8	
9			9	
	TOTALE CAPITOLI			
	MENO VARIAZIONI AI RESIDUI			
	TOTALI	2.945.081.688		23.898.658

XI LEGISLATURA - DISEGNI DI LEGGE E RELAZIONI - DOCUMENTI

FINE A J I O N O M O P E R L A C O R R E D D I T O P I A B I L I E S E

DIREZIONE GENERALE

SERVIZIO BILANCI E TRIBUTI

NOTE ILLUSTRATIVE SUL MOVIMENTO AVVENUTO DURANTE L'ANNO 1988

NELLE ATTIVITA' PATRIMONIALI DELLA GESTIONE PUGLIESE - SETTORE ACQUA -

PARTIAL-27-IMMOBILIZZAZIONI TECNICHE

SOTTOPARTITA-F -RESIDUI DI STANZIAMENTO PER L'ACQUISIZIONE DI IMMOBILIZZAZIONI TECNICHE

AUMENTI

DIMINUIZIONI

IMPORTO

IMPORTO

	1	2	3	4	5	6	7	8	9	1	2
	ACQUISIZIONI	RESIDUI	RESIDUI	RESIDUI	RESIDUI	RESIDUI	RESIDUI	RESIDUI	RESIDUI	IMPAGATI	C/RESIDUI
	CAPP. 65/58	CAPP. 65/58	CAPP. 65/58	CAPP. 65/58	CAPP. 65/58	CAPP. 65/58	CAPP. 65/58	CAPP. 65/58	CAPP. 65/58	CAPP. 65/68	CAPP. 65/68
TOTALE CAPITOLI	3.208.346,213										
NETO VARIAZIONI AI RESIDUI		108.450,730									
TOTALI	3.100.395,483										2.531.172,821

MEMO:

Importo per il 1988 in corso di imputazione
o non pagati

- 528.355.240

2.531.172.821

XI LEGISLATURA - DISEGNI DI LEGGE E RELAZIONI - DOCUMENTI

ENTE AUTONOMO REGIONALE AGRICOLTURA E LAVORO

DIREZIONE GENERALE

SERVIZIO BILANCIO E TRIBUTI

NOTE ILLUSTRATIVE SUL MOVIMENTO AVVENUTO DURANTE L'ANNO 1965

NELLE ATTIVITA' PATRIMONIALI DELLA GESTIONE PULIESE -SETTORE AGRICOLA-

PARTITA: -OPERE REALIZZATE CON FONDI DI TERZI DI CUI L'ENTE CURA LA GESTIONE-

SCTOPARTITA: -A -CASSA PER IL MEZZOGIORNO

AUMENTI

DIMINUIZIONI

IMPORTO

IMPORTO

1	CASSA PER IL MEZZOGIORNO	212.102.551,079	1
2			2
3			3
4			4
5			5
6			6
7			7
8			8
9			9
	TOTALE CAPITOLI	212.102.551,079	
	MEUO VARIAZIONI AI RESIDUI	-	
	TOTALI	212.102.551,079	

XI LEGISLATURA - DISEGNI DI LEGGE E RELAZIONI - DOCUMENTI

ENTE AUTONOMO PER L'ACQUEDOTTO PUGLIESE

DIREZIONE GENERALE

SERVIZIO BILANCI E TRIBUTI

NOTE ILLUSTRATIVE SUL MOVIMENTO AVVENUTO DURANTE L'ANNO 1958

NELLE ATTIVITA' PATRIMONIALI DELLA GESTIONE PUBBLICA - SETTORE ACQUA-

PARTITA: - OPERE REALIZZATE CON FONDI DI TERZI, DI CUI L'ENTE CUPA LA GESTIONE

SOTTOPARTITA: - LEGGI SPECIALI

AUMENTI

DIMINUIZIONI

IMPORTO

IMPORTO

	1	2	3	4	5	6	7	8	9	TOTALE CAPITOLI	TOTALE	10/COMPETENZA
1 LEGGI SPECIALI												
2												
3												
4												
5												
6												
7												
8												
9												
TOTALE CAPITOLI						6.539.570,700				6.539.570,700		
MENO VARIAZIONI AI RESIDUI												
TOTALE						6.539.570,700				6.539.570,700		

XI LEGISLATURA - DISEGNI DI LEGGE E RELAZIONI - DOCUMENTI

NOTE AL BILANCIO PER L'ANNO 1988

DIREZIONE GENERALE

SERVIZIO BILANCI E TRIBUTI

NOTE ILLUSTRATIVE SUL MOVIMENTO AVVEJTO DURANTE L'ANNO 1988

NELLE ATTIVITA' PATRIMONIALI DELLA GESTIONE - PUGLIESE - SETTORE ACQUA-

PARTIAL-32-RESIDUI DI STANZIAMENTO

SOTTOPARTITA-A -COMPLETAMENTO DI OPERE CASSA PER IL MEZZOGIORNO

AUMENTI

		SOMME ACCERTATE SUI SESENTI CAPITOLI		SOMME RESCOSSE SUI SESENTI CAPITOLI		DISEGNI DI LEGGE	
		IMPORTO	IMPOSTE	IMPORTO	IMPOSTE	IMPORTO	IMPOSTE
400		97.360.594,865	400	45.191.239,415	1224.981.000,000	273.162.239,415	
410		12.903.047,066	410	12.903.047,066		12.903.047,066	
420		1.342.512,823	420	1.342.512,823		1.342.512,823	
421			421				
	TOTALE CAPITOLI	111.606.254,754		59.426.798,304	1224.981.000,000		
	MENO VARIAZIONI AI RESIDUI	561.773,834					
	TOTALI	111.044.480,920				1284.407.798,304	

XI LEGISLATURA - DISEGNI DI LEGGE E RELAZIONI - DOCUMENTI

SENTE A J J U J U O P I C I A C I F F I T T O P U L I E S C

DIREZIONE GENERALE

SERVIZIO RICERCA E STUDI

NOTE ILLUSTRATIVE SU MOVIMENTO AVVENUTO DURANTE L'ANNO 1966

NELLE ATTIVITA' PATRIMONIALI DELLA GESTIONE PUGLIESE - SETTORE ANON-

PARTITA-09-RESIDUI DI STAZIAMENTO

SOTTOPARTITA-3 -COMPLETAMENTO DI OPERE LEGGI SPECIALI

AUMENTI

DIMINUIZIONI

	SOMME ACCERTATE	SUI SESSANTI CAPITOLI	IMPORTO	SOMME PERCORSO	SUI SESSANTI CAPITOLI	IMPORTO
350A						
350B						
360						
361						
370						
380						
390						
TOTALE CAPITOLI	6.359.340.568	6.359.340.568	6.359.340.568	6.359.340.568	2.522.380	2.522.380
MEMO VARIAZIONI AI RESIDUI	-					
TOTALI	6.359.340.568	6.359.340.568	6.359.340.568	6.359.340.568	2.522.380	2.522.380

XI LEGISLATURA - DISEGNI DI LEGGE E RELAZIONI - DOCUMENTI

E. N. I. P. A. D. I. M. I. N. I. S. T. R. A. Z. I. O. N. I. P. U. B. B. L. I. C. H. E. S. E.

DIREZIONE GENERALE

SERVIZIO BILANCI E TRIBUTI

NOTE ILLUSTRATIVE SUL MOVIMENTO AVVENUTO DURANTE L'ANNO 1938

NELLE ATTIVITA' PATRIMONIALI DELLA GESTIONE PUGLIESE -SETTORE ACRIANA-

PARTITA: -10- DISAVANZO ECONOMICO

SCOTTOPARTITA: -9- ESERCIZIO IN CORSO

AUMENTI

DIMINUZIONI

IMPORTO

IMPORTO

	IMPORTO	DIMINUZIONI
1 CONTO IMMOBILI	225.129.366,456	
2 BENI MOB. MATER. DI DOTAZIONE	3.428.306,168	
3 BENI MOB. MATER. DI CONSUMO	660.793,576	6.539.379,700
4 RESTINZ. MUTUI ED ANTIC. CAP. 78	2.807.776,916	212.102.559,379
5 RESTINZ. MUTUI ED ANTIC. CAP. 81	620.000,000	6.083.154,103
6 BANCO MAPOLI C/C LIBERO	3.298.517,065	116.379.819,325
7 CASSA	2.023.439,374	3.697.092,006
8 RESIDUI PASSIVI	93.854.597,567	352.578.619
9		2.531.172,621
TOTALE CAPITOLI	331.802.775,102	
MEVO VARIAZIONI AI RESIDUI		
TOTALI	331.802.775,102	347.651.339,153

Spese imputate al competenza al 31/12/38

di immobiliz. 534.965,000
 di immobiliz. 3.208.806,203
 di mutui 3.744.776,213

MEVO:

- Spese di vendita immobili 108.453,760
 - Spese di vendita beni in corso di esercizio e non pagate 528.512,240
 3.107.988,343

Disavanzo di esercizio

ESTRATTO 1938

3.107.988,343

XI LEGISLATURA - DISEGNI DI LEGGE E RELAZIONI - DOCUMENTI

ENIE A J I D N D M D P E R L' A C C I O N E P O T T O P J L I E S E

DIREZIONE GENERALE

SERVIZIO BILANCI E TRIBUTI

NOTE ILLUSTRATIVE SUL MOVIMENTO AVVENUTO DURANTE L'ANNO 1958

NELLE ATTIVITA' PATRIMONIALI DELLA GESTIONE PUGLIESE - SETTORE ACQUA-

PARIALE-IL-CONFI D'ORDINE

SOTTOPARTITA-A TITOLI E VALORI DI TERZI DEPOSITATI A CAUZIONE E GARANZIA

AVVENTI

DIMINUIZIONI

IMPORTO

IMPORTO

1	IPER DEPOSITI			1	IPSO PRELIEVI ESEG.		
2				2			
3				3			
4				4			
5				5			
6				6			
7				7			
8				8			
9				9			
	TOTALE CAPITOLI	252,500,000					705,100,000
	MENO VARIAZIONI AI RESIDUI						
	TOTALI	252,500,000					705,100,000

XI LEGISLATURA - DISEGNI DI LEGGE E RELAZIONI - DOCUMENTI

FINE AZIONANDO PER L'ACQUEDOTTO PUGLIESE

DIREZIONE GENERALE

SERVIZIO BILANCI E TRIBUTI

NOTE ILLUSTRATIVE SUL MOVIMENTO AVVENUTO DURANTE L'ANNO 1968

NELLE PASSIVITA' PATRIMONIALI DELLA GESTIONE PUGLIESE - SETTORE ACQUA

PARTITA - DI - DEBITI DI TESORERIA

SOTTOPARTITA - A - ANTICIPAZIONI A CARICO DELLE GESTIONI AUTONOME

AUMENTI

DIMINUIZIONI

IMPORTO

IMPORTO

1	ANTICIPI A CARICO CASSA PREV.	13.046.965,972	1	RIEMPORSO ANTICIP. CASSA PREV.	13.622.336,483
2	ANTICIPAZIONI A CARICO EDILIZIA		2	RIEMPORSO ANTICIP. EDILIZIA	4.793.314
3			3		
4			4		
5			5		
6			6		
7			7		
8			8		
9			9		
	TOTALE CAPITOLI	13.046.965,972			
	NEVO VARIAZIONI AI RESIDUI				
	TOTALI	13.046.965,972			13.627.129,497

XI LEGISLATURA - DISEGNI DI LEGGE E RELAZIONI - DOCUMENTI

NOTE ILLUSTRATIVE SUL MOVIMENTO AVVENUTO DURANTE L'ANNO 1944

DIREZIONE GENERALE

SERVIZIO BILANCI E CONTABILITÀ

NOTE ILLUSTRATIVE SUL MOVIMENTO AVVENUTO DURANTE L'ANNO 1944

NELLE PASSIVITÀ PATRIMONIALI DELLA GESTIONE PUBBLICA - SETTORE ACQUA-

PARTITA: - DI - DEBITI DI TESORERIA

SOTTOPARTITA: - B - ANTICIPAZIONI DEL BANCO DI CAROLI

AUMENTI

DIMINUIZIONI

IMPORTO

IMPORTO

1	ISOLME PREL. DAL TES.	478.022.850,666	1	ISOLME VERS. AL TES.	1465.543.384,033
2			2		
3			3		
4			4		
5			5		
6			6		
7			7		
8			8		
9			9		
	TOTALE CAPITOLI	478.022.850,666			
	MENO VARIAZIONI AI RESIDUI	-			
	TOTALI	478.022.850,666			1465.543.384,033

XI LEGISLATURA - DISEGNI DI LEGGE E RELAZIONI - DOCUMENTI

FINI A J I O N D H O P E R L A C A R U E D I T T O P U G L I E S E

DIREZIONE GENERALE

SERVIZIO BILANCI E TRIBUTI

NOTE ILLUSTRATIVE SUL MOVIMENTO AVVENUTO DURANTE L'ANNO 1988

NELLE PASSIVITA' PATRIMONIALI DELLA SESSIONE PUGLIESE -SETTORE ACQUA-

PARTITA-32-DEBITI DI REGOLAMENTO

SOTTOPARTITA: A -VERSO AMMINISTRATORI

AUMENTI

DIMINUIZIONI

	IMPORTO	SOMME PAGATE	SOMME SGI SEGUENTI CAPITOLI	IMPORTO
010A	90.000,000	010A	82.073,540	83.552,589
010B	35.000,000	010B	35.000,000	66.098,084
010C	18.557,036	010C	15.419,559	15.419,559
020	40.000,000	020	40.000,000	60.000,000
TOTALE CAPITOLI	183.557,036		172.493,199	15.577,133
MENO VARIAZIONI AI RESIDUI				
TOTALI	183.557,036			188.070,332

XI LEGISLATURA - DISEGNI DI LEGGE E RELAZIONI - DOCUMENTI

ENTRATA ALLO STATO PER L'ACQUEDOTTO PUGLIESE

DIREZIONE GENERALE

SERVIZIO BILANCI E TRIBUTI

NOTE ILLUSTRATIVE SUL MOVIMENTO AVVENUTO DURANTE L'ANNO 1938

NELLE PASSIVITA' PATRIMONIALI DELLA GESTIONE PUGLIESE - SETTORE ACQUA-

PARITARI - DEBITI DI REGOLAMENTO

SOTTOPARTITA - B - VERSO PERSONALE IN SERVIZIO

AUMENTI

DIMINUIZIONI

	SOMME IMPEGNATE	SUI SEGUENTI CAPITOLI	IMPORTO	SOMME PAGATE	SUI SEGUENTI CAPITOLI	IMPORTO
033A	39.107.136,376	033A	39.107.136,376	1.150.441,510	49.257.577,586	
030B	44.467,373	032B	44.467,373		44.467,373	
040	1.765.335,505	040	1.765.335,505		1.765.335,505	
050	3.310.000,000	050	2.832.578,989	561.826,735	3.074.603,724	
051	2.149.000,000	051	1.609.106,560	488.309,035	2.087.415,595	
052	270.000,000	052	257.066,613		257.066,613	
053	150.000,000	053				
060	2.900.000,000	060	2.669.111,218	29.637,456	2.698.748,674	
090	2.500.000,000	090	2.494.280,799	54.185,823	3.028.066,813	
100		100				
TOTALE CAPITOLI	52.196.938,654		50.459.683,024	2.753.398,559		
MENO VARIAZIONI AI RESIDUI	11.835,228					
TOTALI	52.175.103,426				53.223.081,583	

XI LEGISLATURA - DISEGNI DI LEGGE E RELAZIONI - DOCUMENTI

SENTE AJTDNDMD P L R L' S U E D O T T O P J G L I E S E

PIREZZA, GENERALE

SERVIZIO RILANCI E TRIBUTI

NOTE ILLUSTRATIVE SUL MOVIMENTO AVVENUTO DURANTE L'ANNO 1988

NELLE PASSIVITA' PATRIMONIALI DELLA GESTIONE PUGLIESE - SETTORE ACQUA -

PARTITA: 02-DEBITI DI RISOLVIMENTO

SOTTOPARTITA: 0 - VERSO ENTI PREVIDENZIALI ED ASSISTENZIALI

AUMENTI

		SOMME IMPEGNATE SUI SEGUENTI CAPITOLI		SOMME PAGATE SUI SEGUENTI CAPITOLI		DIMINUIZIONI	
		IMPORTO	I SOMME	PAGATE	SUI SEGUENTI	IMPORTO	IMPORTO
070A		4.121.093,804	070A	4.121.093,804	240.000,000	4.361.093,804	
070B		8.937.016,406	070B	8.937.016,406	513.000,000	9.470.016,406	
070C		300.000,000	070C	300.000,000	18.000,000	318.000,000	
080A		1.782.130,550	080A	1.782.130,550	35.278,180	1.817.408,730	
080B		1.037.691,700	080B	1.037.691,700	96.650,565	1.134.342,265	
	TOTALE CAPITOLI	16.197.930,460		16.197.930,460	932.728,745		
	NEGO VARIAZIONI AI RESIDUI	178.238,935					
	TOTALE	15.999.691,525					17.130.559,205

XI LEGISLATURA - DISEGNI DI LEGGE E RELAZIONI - DOCUMENTI

ENTE AUTONOMO PER L'ACQUEDOTTO PUGLIESE

DIREZIONE GENERALE

SERVIZIO BILANCI E TRIBUTI

NOTE ILLUSTRATIVE SUL MOVIMENTO AVVENUTO DURANTE L'ANNO 1988

NELLE PASSIVITA' PATRIMONIALI DELLA GESTIONE PUGLIESE - SETTORE ACQUA-

PARTIAI - 22 - DEBITI DI REGOLAMENTO

SOTTOPARTITA - E2 - PER LA MANUTENZIONE DELLE OPERE

AUMENTI

		SOMME IMPEGNATE SUI SESSANTINI CAPITOLI		SOMME PAGATE SUI SESSANTINI CAPITOLI		DIMINUIZIONI	
		IMPORTO	SOMME	PAGATE	SUI SESSANTINI	IMPORTO	IMPORTO
			CAPITOLI		CAPITOLI		
303		79.678.935	303	47.575.236		15.525.940	58.101.574
310		25.919.516.357	310	17.122.819.434		8.568.885.596	25.691.705.030
310B		19.999.985.406	310B	12.069.905.348		13.172.515.657	33.282.521.305
320A			320A			44.672.000	44.672.000
320B		123.862.390	320B	123.362.390		38.229.573	222.291.963
320C		2.005.982.885	320C	1.587.534.853		628.334.403	2.215.869.256
320D		170.628.618	320D	41.359.712		73.183.620	115.743.528
321		305.788.256	321	203.575.886		32.994.267	325.569.553
330		1.146.370.195	330	1.044.710.465		50.820.108	1.117.530.573
340			340				
350			350				
350B			350B				
360			360				
390A		1.129.542.492	390A	658.330.720		435.201.375	1.093.531.395
390B			390B				
391		12.000.000.000	391	9.544.651.354		978.665.947	10.523.117.901
392		7.020.300.000	392	5.700.319.342		655.876.320	5.945.395.162
393		5.119.137.505	393	5.117.293.835			5.117.293.835
	TOTALE CAPITOLI	75.070.242.939		58.010.239.181		29.595.304.806	
	MEMO VARIAZIONI AI RESIDUI	1.914.775.121					
	TOTALI	73.155.467.818					82.714.543.987

XI LEGISLATURA - DISEGNI DI LEGGE E RELAZIONI - DOCUMENTI

ESAME DEL DISEGNO DI LEGGE N. 1000 DEL 1974

DECRETI E LEGGE

DECRETI N. 1000 DEL 1974

NOTE ILLUSTRATIVE SUL MOVIMENTO AVVEZIO DURANTE L'ANNO 1974

NELLE PASSIVITA' PATRIMONIALI DELLA GESTIONE PUBBLICA - SOTTOTRATTI

PARTITA: -02-DEBITI DI REGOLAMENTI

SOTTOPARTITA: -F -PER TRASFERIMENTI PASSIVI

AUMENTI

		SOTTOPARTITA: -F -PER TRASFERIMENTI PASSIVI				DIVINIZIONI	
		IMPORTO	SU- CATE	PER- CATE	SU- SUE- NTI	CAPITOLI	IMPORTO
600A	411A						
600B	411B	3.000.000		3.000.000			3.000.000
600C	411C	2.000.000		2.000.000			2.000.000
600D	411D	11.000.000		8.000.000			8.000.000
610	412						
610A	412A	15.650.000		15.650.000			15.650.000
610B	412B	95.000.000		20.850.000		1.000.000	81.850.000
610C	412C	50.000.000		741.500.000		138.660.000	401.060.000
610D	412D	229.313.673		113.197.766		28.346.035	141.543.799
610E	412E						
	TOTALE CAPITOLI	653.993.673		484.327.766		168.806.035	
	MENO VARIAZIONI AI RESIDUI	-					
	TOTALI	537.514.113					653.133.799

XI LEGISLATURA - DISEGNI DI LEGGE E RELAZIONI - DOCUMENTI

ENTE AUTONOMO PER L'ACQUEDOTTO PUGLIESE

DIREZIONE GENERALE

SERVIZIO BILANCIA E RISULTI

NOTE ILLUSTRATIVE SUL MOVIMENTO AVVENUTO DURANTE L'ANNO 1958

NELLE PASSIVITA' PATRIMONIALI DELLA GESTIONE PUGLIESE - SETTORE ACQUA -

PARTITA: 02-DEBITI DI REGOLAMENTO

SCITOPARTITA: 5 - PER INTERESSI PASSIVI BANCARI SU MUTUI ED ANTICIPAZIONI

AUMENTI

DIMINUIZIONI

SOMME IMPEGNATE SUI SEGUENTI CAPITOLI IMPORTO SOMME PAGATE SUI SEGUENTI CAPITOLI IMPORTO

420	3.747.032.209	420	3.747.032.209
430	3.826.726.894	430	387.897.535
TOTALE CAPITOLI	7.573.759.103		4.134.929.744
MEMO VARIAZIONI AI RESIDUI			
TOTALI	7.573.759.103		5.313.900.774

XI LEGISLATURA - DISEGNI DI LEGGE E RELAZIONI - DOCUMENTI

ENTE AUTONOMO REGIONALE AGRICOLTURA E ALLEVAMENTO

DIREZIONE GENERALE

SERVIZIO RILASCI E TORCHI

NOTE ILLUSTRATIVE SUL MOVIMENTO AVVENUTO DURANTE L'ANNO 1953

NELLE PASSIVITA' PATRIMONIALI DELLA GESTIONE PUGLIESE -SETTORE AGRICOLA-

PARTITA: 02-DEBITI DI REGOLAMENTO

SOTTOPARTITA: H -PER ONERI TRIBUTARI

AUMENTI

DIMINUIZIONI

AUMENTI		DIMINUIZIONI	
SOMME IMPEGNATE	SUI SEGUENTI CAPITOLI	SOMME PAGATE	SUI SEGUENTI CAPITOLI
IMPORTO	IMPORTO	IMPORTO	IMPORTO
1.440	964.000,000	962.334,300	16.223,640
TOTALE CAPITOLI	964.000,000	962.334,300	16.223,640
MEVO VARIAZIONI AI RESIDUI	-	-	-
TOTALI	964.000,000	-	979.307,540

XI LEGISLATURA - DISEGNI DI LEGGE E RELAZIONI - DOCUMENTI

ENJE AUTONOMO PER L'ACQUEDOTTO PUGLIESE

DIREZIONE GENERALE

SERVIZIO BILANCI E TRIBUTI

NOTE ILLUSTRATIVE SUL MOVIMENTO AVVENUTO DURANTE L'ANNO 1988

NELLE PASSIVITA' PATRIMONIALI DELLA GESTIONE PUGLIESE - SETTORE ACQUA-

PARTITA: 02-DEBITI DI REGOLAMENTO

SOTTOPARTITA: -I -PER DEBITI DIVERSI

AUMENTI

DIMINUIZIONI

	460	470	480	490	500	TOTALE CAPITOLI	IMPORTO	SOMME PAGATE	SUI SESENTI CAPITOLI	IMPORTO
SOMME IMPEGNATE SUI SESENTI CAPITOLI			52.393.398	216.751.215	110.077.023	379.221.636				
								52.393.398	2.514.853	52.393.398
								216.086.234		216.701.087
								110.077.023		110.077.023
TOTALE CAPITOLI						379.221.636		374.556.555		2.514.853
MENO VARIAZIONI AI RESIDUI							5.000.000			
TOTALI						374.221.636				377.171.504

XI LEGISLATURA - DISEGNI DI LEGGE E RELAZIONI - DOCUMENTI

ENTRATA AUTONOMA PER IL BILANCIAMENTO DEL 1953

DIREZIONE GENERALE

SERVIZIO BILANCI E CONTABILI

NOTE ILLUSTRATIVE SUL MOVIMENTO AVVENUTO DURANTE L'ANNO 1953

NELLE PASSIVITA' PATRIMONIALI DELLA SESTIONE PUGLIESE - SETTORE AGRICOLA -

PARTITA: 72-DEBITI DI RENDIMENTO

SOTTOPARTITA: L - RESTITUZIONE AGLI UTENTI DI SOMME NON DAVANTI.

ADDEBITI

SOMME IMPEGNATE SUI SEGUENTI CAPITOLI | IMPORTO | SOMME PAGATE SUI SEGUENTI CAPITOLI | IMPORTI |

450	2.500.000,000	450	740.594,756	24.446,870	355.041,576
TOTALE CAPITOLI	2.500.000,000		740.594,756	24.446,870	
MENO VARIAZIONI AI RESIDUI					
TOTALI	2.500.000,000				355.041,576

XI LEGISLATURA - DISEGNI DI LEGGE E RELAZIONI - DOCUMENTI

ENTE AUTONOMO PER L'ACQUEDOTTO PUGLIESE

DIREZIONE GENERALE

SERVIZIO BILANCI E IRPURI

NOTE ILLUSTRATIVE SUL MOVIMENTO AVVENUTO DURANTE L'ANNO 1958

NELLE PASSIVITA' PATRIMONIALI DELLA GESTIONE PUGLIESE - SETTORE ACCIA-

PARTITA: 32-DEBITI DI REGOLAMENTO

SOTTOPARTITA: 41-ACQUISIZIONE BENI PATRIMONIALI-ACQUISTO IMMOBILI

AUMENTI

DIMINUIZIONI

	510	513	517	520	SOMME PAGATE	SJI SEGUENTI CAPITOLI	IMPORTO
SOMME IMPEGNATE SJI SEGUENTI CAPITOLI			2.907.850	513	2.907.850		
TOTALE CAPITOLI			2.907.850	520	2.907.850		
MENO VARIAZIONI AI RESIDUI							
TOTALI			2.907.850				2.907.850

XI LEGISLATURA - DISEGNI DI LEGGE E RELAZIONI - DOCUMENTI

CARTE AJT) VONNO P... ..

DIREZIONE GENERALE

SERVIZIO FINANZI E TRIBUTARI

NOTE ILLUSTRATIVE SUL MOVIMENTO AVVENUTO DURANTE L'ANNO 1975

NELLE PASSIVITA' PATRIMONIALI DELLA GESTIONE PUGLIESE -SETTORE ACCIA-

PARTITA: 02-DEBITI DI REGOLAMENTO

SOTTOPARTITA: 42-RICOSTRUZIONE*RIPRESTINI E TRASFORMAZIONE DI IMMOBILI

AUMENTI

DIVINIZIONI

	IMPORTO	SOMME PAGATE	SUI SEGUENTI CAPITOLI	IMPORTO
520	599.627.305	63.582.305	352.578.419	415.860.724
TOTALE CAPITOLI	599.627.305	63.582.305	352.578.419	
MEVO VARIAZIONI AI RESIDUI				
TOTALI	599.627.305			415.860.724

XI LEGISLATURA - DISEGNI DI LEGGE E RELAZIONI - DOCUMENTI

NOTE AL BILANCIO PER L'ESERCIZIO FINANZIARIO 1970-1971

CONTO ECONOMICO
 SERVIZIO BILANCI E TABELLE

NOTE ILLUSTRATIVE SUL MOVIMENTO AVVENUTO DURANTE L'ANNO 1970
 NELLE PASSIVITA' PATRIMONIALI DELLA GESTIONE PUGLIESE -SETTORE ACCORDI-
 PARTITA: 02-DEBITI DI RISOLAMENTO

SOTTOPARTITA: 04 -VERSO FORNITORI E CONTINISTI PER COSTRUZIONE IMPIANTI E TRONCHI

AUMENTI

		AUMENTI		DIMINUIZIONI	
		SOMME IMPEGNATE	SOMME PAGATE	SOMME IMPEGNATE	SOMME PAGATE
		IMPORTO	IMPORTO	IMPORTO	IMPORTO
370		8.000.000,000	7.800.112,950	1.278.224,982	5.630.837,870
380		3.431.407,998	2.258.198,712	1.134.538,473	3.392.737,185
390C		9.233.190,320	4.000.255,531	5.448.100,464	11.351.547,780
390D		3.911.393,196	2.741.922,423	1.799.046,602	3.960.867,325
	TOTALE CAPITOLI	24.600.991,514	16.655.189,276	10.650.202,525	
	NEGO VARIAZIONI AI RESIDUI	135.180,218			
	TOTALI	24.665.811,296			27.315.391,801

XI LEGISLATURA - DISEGNI DI LEGGE E RELAZIONI - DOCUMENTI

ENTE AUTONOMO PER L'ACQUEDOTTO PUGLIESE

DIREZIONE GENERALE

SERVIZIO BILANCI E TRIBUTI

NOTE ILLUSTRATIVE SUL MOVIMENTO AVVENUTO DURANTE L'ANNO 1985

NELLE PASSIVITA' PATRIMONIALI DELLA GESTIONE PUGLIESE -SETTORE ACQUA-

PARTITA: 02-DEBITI DI REGOLAMENTO

SOTTOPARTITA: 0 -ESTINZIONE MUTUI

AUMENTI

DIMINIZIONI

SOMME IMPEGNATE SUI SEGUENTI CAPITOLI	IMPORTO	SOMME PAGATE SUI SEGUENTI CAPITOLI	IMPORTO
780	2.207.776.916	780	2.207.776.916
TOTALE CAPITOLI	2.207.776.916		2.207.776.916
NEGO VARIAZIONI AI RESIDUI	-		
TOTALI	2.207.776.916		2.207.776.916

XI LEGISLATURA - DISEGNI DI LEGGE E RELAZIONI - DOCUMENTI

ENTE AUTONOMO REGIONALE DEL CALABRO

DIREZIONE GENERALE

SERVIZIO BILANCI E TRIBUTI

NOTE ILLUSTRATIVE SUL MOVIMENTO AVVENUTO DURANTE L'ANNO 1988

NELLE PASSIVITA' PATRIMONIALI DELLA GESTIONE PUBBLICA - SETTORE ATTIVO -

PARTITA: 02-DEBITI DI REGOLAMENTI

SOTTOPARTITA: P - RESTITUZIONE ALLE GESTIONI AUTONOME

AUMENTI

DIMINUIZIONI

		IMPORTO	SOMME	PACATE	SUI SESSANTI CAPITOLI	IMPORTO
1.790	!	10.000.000,000	!	790	!	
1.810	!	600.000,000	!	810	!	600.000,000
	!		!		!	
	!	TOTALE CAPITOLI	!	600.000,000	!	600.000,000
	!	MENO VARIAZIONI AI RESIDUI	!		!	
	!	TOTALI	!	600.000,000	!	600.000,000

XI LEGISLATURA - DISEGNI DI LEGGE E RELAZIONI - DOCUMENTI

TE A J T D I M O P E N A S C O P E R T I S O J U L I E C

DIREZIONE GENERALE

SERVIZIO FINANZI E VOIENZI

NOTE ILLUSTRATIVE SUL MOVIMENTO AVVEJITO DURANTE L'ANNO 1944

NELLE PASSIVITA' PATRIMONIALI DELLA GESTIONE PUSLIESE -SETTORE ACQUA-

PARTITA:-DEBITI DI REGOLAMENTO

SOTTOPARTITA:-R -TITOLI E VALORI DI TERZI DEPOSITATI A CAUZIONE/SARANITA FCC.

AUMENTI

DIMINUIZIONI

SOMME IMPEGNATE	SJI SEGUENTI CAPITOLI	IMPORIO	SOMME PAGATE	SJI SEGUENTI CAPITOLI	IMPORTA
750		9.805.000	750	1.078.000	1.078.000
TOTALE CAPITOLI		9.805.000		1.078.000	
MENO VARIAZIONI AI RESIDUI					
TOTALI		9.805.000			1.078.000

XI LEGISLATURA - DISEGNI DI LEGGE E RELAZIONI - DOCUMENTI

ENTE AUTONOMO PER L'ACQUEDOTTO PUGLIESE

DIREZIONE GENERALE

SERVIZIO BILANCI E RISULTI

NOTE ILLUSTRATIVE SUL MOVIMENTO AVVENUTO DURANTE L'ANNO 1958

NELLE PASSIVITA' PATRIMONIALI DELLA GESTIONE PUGLIESE - SETTORE ACQUA -

PARTITA: 23 - DEBITI BANCARI E FINANZIARI

SOTTOPARTITA: A - MUTUI PASSIVI CON LA CASSA DD.L.P.P.

AUMENTI

DIMINUIZIONI

IMPORTO

IMPORTO

1								
2								49.399.784
3								
4								
5								
6								
7								
8								
9								
	TOTALE CAPITOLI							
	MENO VARIAZIONI AI RESIDUI							
	TOTALI							49.399.784

XI LEGISLATURA - DISEGNI DI LEGGE E RELAZIONI - DOCUMENTI

STATO AUTUNTO PUBBLICAZIONE QUOTIDIANA

DIREZIONE GENERALE

SERVIZIO LAVORI E SERVIZI

NOTE ILLUSTRATIVE SUL MOVIMENTO AVVIUTO DURANTE L'ANNO 1955

NELLE PASSIVITA' PATRIMONIALI DELLA GESTIONE PUGLIESE - SETTORE AGROM-
PARTITA: 76 - FONDI ACCANTONAMENTI VARI

SOTTOPARTITA: C - FONDO RIPARAZIONI STRAORDINARIE

AUMENTI

DIMINUIZIONI

IMPORTO

IMPORTO

1	ICAP. 550			1	ICAP. 550		
2	ICAP. 560	6.500.360		2	ICAP. 560		10.000
3		6.500.360		3			
4				4			
5				5			
6				6			
7				7			
8				8			
9				9			
	TOTALE CAPITOLI	13.000.720					
	MENO VARIAZIONI AI RESIDUI						
	TOTALI	13.000.720					10.000
		6.500.360					

XI LEGISLATURA - DISEGNI DI LEGGE E RELAZIONI - DOCUMENTI

ENTE AUTONOMO PER L'ACQUEDOTTO PUGLIESE

DIREZIONE GENERALE

SERVIZIO BILANCI E TRIBUTI

NOTE ILLUSTRATIVE SUL MOVIMENTO AVVENUTO DURANTE L'ANNO 1983

NELLE PASSIVITA' PATRIMONIALI DELLA GESTIONE PUGLIESE -SETTORE ACQUA-

PARTITA: 05-POSTE RETTIFICATIVE DELL'ATTIVO

SOTTOPARTITA: 3 - FONDO RINNOVAMENTO OPERE FINANZIATE DA TERZI

AUMENTI

DIMINUIZIONI

IMPORTO

IMPORTO

1		1	
2		2	
3		3	
4		4	
5		5	
6		6	
7		7	
8		8	
9		9	
	TOTALE CAPITOLI		
	MENO VARIAZIONI AI RESIDUI		
	TOTALI		

XI LEGISLATURA - DISEGNI DI LEGGE E RELAZIONI - DOCUMENTI

ENTE AUTONOMO PER IL COLLETTIVO LOCALI

DIREZIONE GENERALE

SERVIZIO BILANCI E CONTI

NOTE ILLUSTRATIVE SUL MOVIMENTO AVVIUTO DURANTE L'ANNO 1985

NELLE PASSIVITA' PATRIMONIALI DELLA GESTIONE PUGLIESE -SETTORE ACQUA-

PARTITA: 05-POSTE RETTIFICATIVE DELL'ATTIVO

SOTTOPARTITA: C - FONDO AMORTAMENTO IMPIANTI

AUMENTI

DIMINUIZIONI

IMPORTO

IMPORTO

1	QUOTA AMORT. IMPIANTI PER 1985	417.198.620	1
2			2
3			3
4			4
5			5
6			6
7			7
8			8
9			9
	TOTALE CAPITOLI	417.198.620	
	MENO VARIAZIONI AI RESIDUI		
	TOTALI	417.198.620	

XI LEGISLATURA - DISEGNI DI LEGGE E RELAZIONI - DOCUMENTI

ENTE A D I D N O M O P E R L' A C R U E D O T T O P J G L I E S E

DIREZIONE GENERALE

SERVIZIO BILANCI E TRIBUTI

NOTE ILLUSTRATIVE SUL MOVIMENTO AVVENUTO DURANTE L'ANNO 1988

NELLE PASSIVITA' PATRIMONIALI DELLA GESTIONE PUGLIESE -SETTORE ACQUA-

PARTITA: 05-POSTE RETTIFICATIVE DELL'ATTIVO

SOTTOPARTITA: D - FONDO AMMORTAMENTO APPARECCHIATURE E MACCHINARI

AUMENTI

DIMINUIZIONI

IMPORTO

IMPORTO

1	QUOTE AMMORT.	APP-DI MISURA	2.377.120.950	1	PER QUOTA RESIDUA DA AMP.	
2	QUOTE AMMORT.	CONTR.LABORAT.	57.817.261	2	PER QUOTA DI BENI COMPL.ANN.	
3				3		
4				4		
5				5		
6				6		
7				7		
8				8		
9				9		
	TOTALE CAPITOLI		2.434.938.191			
	NEGO VARIAZIONI AI RESIDUI					
	TOTALI		2.434.938.191			
						789.600
						789.600

XI LEGISLATURA - DISEGNI DI LEGGE E RELAZIONI - DOCUMENTI

ENTE AUTONOMO PER L'ACQUEDOTTO PUGLIESE

DIREZIONE GENERALE

SERVIZIO BILANCI E TRIBUTI

NOTE ILLUSTRATIVE SUL MOVIMENTO AVVENUTO DURANTE L'ANNO 1958

NELLE PASSIVITA' PATRIMONIALI DELLA SEZIONE PUGLIESE - SETTORE ACQUA-

PARTITA: 05 - POSTE RETTIFICATIVE DELL'ATTIVO

SOTTOPARTITA: F - FONDO AMMORTAMENTO AUTONEZZI

AUMENTI

DIMINUIZIONI

IMPORTO

IMPORTO

	1 QUOTA AMM. TO AUTONEZZI	244.572.906	1 PER QUOTA BENI COMP. AMP. II	71.222.230
1				
2				
3				
4				
5				
6				
7				
8				
9				
TOTALE CAPITOLI	244.572.906			
MENO VARIAZIONI AI RESIDUI				
TOTALE	244.572.906			71.222.230

XI LEGISLATURA - DISEGNI DI LEGGE E RELAZIONI - DOCUMENTI

SENATO DELLA REPUBBLICA - SERVIZIO BILANCI E VERBALE

DIREZIONE GENERALE

SERVIZIO BILANCI E VERBALE

NOTE ILLUSTRATIVE SUL MOVIMENTO AVVENUTO DURANTE L'ANNO 1954

NELLE PASSIVITA' PATRIMONIALI DELLA GESTIONE PUBBLICA - SETTORE ACQUA -

PARTITA: -03-POSTE RETTIFICATIVE DELL'ATTIVO

SOTTOPARTITA: -3 - FONDO AMMORTAMENTO MACCHINE PER UFFICIO ELETTROMECCANICHE

AUMENTI

DECREMENTI

IMPORTO

IMPORTO

	1	2	3	4	5	6	7	8	9	TOTALE CAPITOLI	TOTALE
1 QUOTA AMM.TO											
2											
3											
4											
5											
6											
7											
8											
9											
TOTALE CAPITOLI										35.796.015	
MENO VARIAZIONI AI RESIDUI											
TOTALI										35.796.015	23.975.710

XI LEGISLATURA - DISEGNI DI LEGGE E RELAZIONI - DOCUMENTI

MINISTERO DELL'INTERNO

DIREZIONE GENERALE

SERVIZIO RILASCI E TORNO

NOTE ILLUSTRATIVE SUL MOVIMENTO AVVENUTO DURANTE L'ANNO 1963

NELLE PASSIVITA' PATRIMONIALI DELLA GESTIONE PUBBLICA - SETTORE ACQUA

PARTITA-05-FINANZIAMENTI DI TERZI PER LA REALIZZAZIONE DELLE OPERE DI CUI L'ENTE CUSA LA GESTIONE

SOTTOPARTITA-A -PER LAVORI FINANZIATI DALLA CASSA PER IL MEZZOGIORNO

AUMENTI

DIMINUIZIONI

IMPORTO

IMPORTO

1	ICAP.630 LAV.FINANZ.CASSA MEZZ.	197.856.991,190	1
2	ICAP.560 LAV.FINANZ.CASSA MEZZ.	12.933.047,066	2
3	ICAP.650 LAV.FINANZ.CASSA MEZZ.	1.342.512,823	3
4			4
5			5
6			6
7			7
8			8
9			9
	TOTALE CAPITOLI	212.132.551,079	
	MEVO VARIAZIONI AI RESIDUI		
	TOTALI	212.132.551,079	

XI LEGISLATURA - DISEGNI DI LEGGE E RELAZIONI - DOCUMENTI

ENTE AUTONOMO PER L'ACQUEDOTTO PUGLIESE

DIREZIONE GENERALE

SERVIZIO BILANCI E TRIBUTI

NOTE ILLUSTRATIVE SUL MOVIMENTO AVVENUTO DURANTE L'ANNO 1988

NELLE PASSIVITA' PATRIMONIALI DELLA GESTIONE PUGLIESE - SETTORE ACQUA -

PARTITA: 06 - FINANZIAMENTI DI TERZI PER LA REALIZZAZIONE DELL'OPERE DI CUI L'ENTE CURA LA GESTIONE

SOTTOPARTITA: B - PER LAVORI FINANZIATI DA LEGGI SPECIALI

AUMENTI

DIMINUIZIONI

IMPORTO

IMPORTO

1	CAP. 593 LAV. FINANZ. LEGGI SPEC.	2.522.380	1
2	CAP. 620 LAV. FINANZ. LEGGI SPEC.	6.536.848.320	2
3			3
4			4
5			5
6			6
7			7
8			8
9			9
	TOTALE CAPITOLI	6.539.370.700	
	SENDO VARIAZIONI AI RESIDUI		
	TOTALI	6.539.370.700	

XI LEGISLATURA - DISEGNI DI LEGGE E RELAZIONI - DOCUMENTI

ENTE AUTONOMO P.C.P. "LEGGI DI FORTI" DI JOLTE

DIREZIONE GENERALE

SERVIZIO BILANCI E CONTI

NOTE ILLUSTRATIVE SUL MOVIMENTO AVVENUTO DURANTE L'ANNO 1985

NELLE PASSIVITA' PATRIMONIALI DELLA GESTIONE PUGLIESE -SETTORE ACQUA-

PARTITA: 05-FINANZIAMENTI DI TERZI PER LA REALIZZAZIONE DELLE OPERE DI CUI LIEVITE CURA LA GESTIONE

SOTTOPARTITA: C -PER LAVORI FINANZIATI DAI COMUNI ED UTENTI PRIVATI

AUMENTI

DEMINUZIONI

IMPORTO

IMPORTO

1	AVV. FINANZ. COMUNI PRIV.	6,068,154,103	1
2			2
3			3
4			4
5			5
6			6
7			7
8			8
9			9
	TOTALE CAPITOLI	6,068,154,103	
	MENO VARIAZIONI AI RESIDUI		
	TOTALI	6,068,154,103	

XI LEGISLATURA - DISEGNI DI LEGGE E RELAZIONI - DOCUMENTI

ENIE A J T O N O T T O P E R L A C R U E P O T T O P J S L I E S E

DIREZIONE GENERALE

SERVIZIO BILANCI E TRIBUTI

NOTE ILLUSTRATIVE SUL MOVIMENTO AVVENUTO DURANTE L'ANNO 1989

NELLE PASSIVITA' PATRIMONIALI DELLA GESTIONE PUGLIESE - SETTORE ACQUA -

PARTITA 07 - RESIDUI DI STAVIAMENTO PER IL COMPLETAMENTO DELLE PREDETTE OPERE

SOTTOPARTITA: 4 - FINANZIATE DALLA CASMEZ

AUMENTI

DIMINUIZIONI

SOMME IMPEGNATE SUI SEGUENTI CAPITOLI IMPORTO SOMME PAGATE SUI SEGUENTI CAPITOLI IMPORTO

630	97.360.694.965	630	41.071.769.514	156.825.221.676	197.856.591.190
640	12.903.047.066	640	12.903.047.066		12.903.047.066
650	1.342.512.823	650	1.342.512.823		1.342.512.823
651		651			
	TOTALE CAPITOLI		55.277.329.603	156.825.221.676	
	MENO VARIAZIONI AI RESIDUI				
	TOTALI				212.102.551.379

XI LEGISLATURA - DISEGNI DI LEGGE E RELAZIONI - DOCUMENTI

MINISTERO DELL'INTERNO

DIREZIONE REGIONALE

SERVIZIO REGIONALE

NOTE ILLUSTRATIVE SUL MOVIMENTO AVVENUTO DURANTE L'ANNO 1970.

NELLE "PASSIVITA" PATRIMONIALI DELLA GESTIONE REGIONALE - SERVIZIO REGIONALE

PARTITA: 07 - RESIDUI DI STANZIAMENTO PER IL COMPLETAMENTO DELLE OPERE

SOTTOPARTITA: 03 - FINANZIATE DA LEGGI SPECIALI

AUMENTI

DIMINUIZIONI

AUMENTI		DIMINUIZIONI	
SOMME IMPEGNATE	SOMME PAGATE	SOMME IMPEGNATE	SOMME PAGATE
580A	580A	580A	580A
580B	580B	580B	580B
590	590	590	590
600	600	600	600
610	610	610	610
620	620	620	620
TOTALE CAPITOLI	TOTALE CAPITOLI	TOTALE CAPITOLI	TOTALE CAPITOLI
MENO VARIAZIONI AI RESIDUI	MENO VARIAZIONI AI RESIDUI	MENO VARIAZIONI AI RESIDUI	MENO VARIAZIONI AI RESIDUI
TOTALI	TOTALI	TOTALI	TOTALI

XI LEGISLATURA - DISEGNI DI LEGGE E RELAZIONI - DOCUMENTI

ENTE AUTONOMO PER L'ACQUEDOTTO PUGLIESE

DIREZIONE GENERALE

SERVIZIO BILANCI E RISULTI

NOTE ILLUSTRATIVE SUL MOVIMENTO AVVENUTO DURANTE L'ANNO 1978

NELLE PASSIVITA' PATRIMONIALI DELLA SEZIONE PUGLIESE - SETTORE ACQUA -

PARTITA - 27 - RESIDUI DI STANZIAMENTO PER IL COMPLETAMENTO DELLE PRODETE OPERE

SOTTOPARTITA: - C - FINANZIATE DALLA 1978

AUMENTI

DIMINUIZIONI

SOMME IMPEGNATE SUI SEGUENTI CAPITOLI	IMPORTO	SOMME PAGATE SUI SEGUENTI CAPITOLI	IMPORTO
540	540		
TOTALE CAPITOLI			
MENO VARIAZIONI AI RESIDUI			
TOTALI			

XI LEGISLATURA - DISEGNI DI LEGGE E RELAZIONI - DOCUMENTI

SENATO DELLA REPUBBLICA - DIREZIONE GENERALE

SERVIZIO BILANCI E CONTABILITÀ

NOTE ILLUSTRATIVE SUL MOVIMENTO AVVENUTO DURANTE L'ANNO 1981

NELLE PASSIVITÀ PATRIMONIALI DELLA GESTIONE PUBBLICA - SETTORE ACQUA -

PARTITA: 02 - PATRIMONIO

SOTTOPARTITA: A - DOTAZIONE DI DOTAZIONE

AUMENTI		DIMINUIZIONI	
IMPORTO		IMPORTO	
1	1	1	1
2	2	2	2
3	3	3	3
4	4	4	4
5	5	5	5
6	6	6	6
7	7	7	7
8	8	8	8
9	9	9	9
TOTALE CASITOLI		TOTALE CASITOLI	
MENO VARIAZIONI AI RESIDUI		MENO VARIAZIONI AI RESIDUI	
TOTALE		TOTALE	

XI LEGISLATURA - DISEGNI DI LEGGE E RELAZIONI - DOCUMENTI

SENTE A J I D M O M O P E R L' A C Q U E F I T T O P U G L I E S E

DIREZIONE GENERALE

SERVIZIO BILANCI E TRIBUTI

NOTE ILLUSTRATIVE SULL' MOVIMENTO AVVENUTO DURANTE L'ANNO 1988

NELLE PASSIVITA' PATRIMONIALI DELLA GESTIONE PUGLIESE -SETTORE ACQUA-

PARTITA: 02-PATRIMONIO

SCTOPARTITA: C -AVANZO ECONOMICO ESERCIZIO IN CORSO

AUMENTI

DEMINUZIONI

IMPORTO

IMPORTO

1				1
2				2
3				3
4				4
5				5
6				6
7				7
8				8
9				9
	TOTALE CAPITOLI			
	MENO VARIAZIONI AI RESIDUI			
	TOTALI			

XI LEGISLATURA - DISEGNI DI LEGGE E RELAZIONI - DOCUMENTI

ENTE AUTONOMO REGIONALE DEL PUGILIA

DIREZIONE GENERALE

SERVIZIO DELAVORO E SINDACATI

NOTE ILLUSTRATIVE SUL MOVIMENTO AVVENUTO DURANTE L'ANNO 1944

NELLE PASSIVITA' PATRIMONIALI DELLA GESTIONE PUGLIESE -SETTORE SOCIALE-

PARTITA: 09-CONTI D'ORDINE

SOTTOPARTITA: A - TITOLI E VALORI DI TERZI DEPOSITATI A CAUZIONE E GARANZIA, ECC.

AUMENTI

DEMINUZIONI

IMPORTO

IMPORTO

	1	2	3	4	5	6	7	8	9	TOTALE CAPITOLI	TOTALE
PER DEPOSITI NEL CORSO DELL'ANNO	1	2	3	4	5	6	7	8	9		
										252.500.000	706.100.000
										252.500.000	
NEVO VARIAZIONI AI RESIDUI											
TOTALI										252.500.000	706.100.000

XI LEGISLATURA - DISEGNI DI LEGGE E RELAZIONI - DOCUMENTI

NOTE ILLUSTRATIVE SUL MOVIMENTO AVVENUTO DURANTE L'ANNO 1995

DIREZIONE GENERALE

SERVIZIO BILANCI E TRIBUTI

NOTE ILLUSTRATIVE SUL MOVIMENTO AVVENUTO DURANTE L'ANNO 1995

SELETTA PASSIVITA' PATRIMONIALI DELLA GESTIONE PUGLIESE - SETTORE ACQUA -

CAPITOLI: 09 - CONTI D'ORDINE

SOTTOPARTITA: 9 - COSTRUZIONE ALLACCIAMENTI IDRICI PRIVATI

AUMENTI

DECREMENTI

IMPORTO

IMPORTO

1	1	1	1	1
2	2	2	2	2
3	3	3	3	3
4	4	4	4	4
5	5	5	5	5
6	6	6	6	6
7	7	7	7	7
8	8	8	8	8
9	9	9	9	9
	TOTALE CAPITOLI			
	MENO VARIAZIONI AI RESIDUI			
	TOTALI			
			3.599.900,14	3.599.900,14

SITUAZIONE PATRIMONIALE

XI LEGISLATURA - DISEGNI DI LEGGE E RELAZIONI - DOCUMENTI

ATTIVO

SITUAZIONE PATRIMONIALE

N. della partita N. della situazione generale	DESCRIZIONE	CONSISTENZA al 1° gennaio 1988		VARIAZIONI avvenute durante l'esercizio 1988				CONSISTENZA al 31 dicembre 1988		
				in aumento		in diminuzione				
	<i>Riporto</i>									
1	<u>Disponibilità liquida</u>									
a	Cassa			283.349.002.955		283.349.002.955				
b	Contributo Regione									
2	<u>Crediti di regolamento</u>									
a	Vendita di lavori e prestazioni Servizi	28.485	479.807	100	123.551	579	88.810	221	880	41.798.809.306
b	Verso utenti per costruzione allacciamenti e tronchi	8.896	858.392	17	758.252	345	17.758	248	542	8.896.880.195
c	Per redditi e proventi patrimoniali			5	590.000	000	5.292	746	488	297.253.512
d	Poste correttive e compensative spese correnti									
e	Per entrate non classificabili in altre voci			4	812.364	705	4.812	364	705	
f	Entrate per alienazioni beni patrimoniali									
g	Ritiro di depositi a garanzia									
h	Accensione di crediti									
i	Proventi di anticipazioni									
l	Partite di giro									
e	Contributo per Legge 64/86									
		37.382	335.999	128.284	188.629		114.873	581	815	50.992.923.013
3	<u>Crediti bancari e finanziari</u>									
	Depositi vincolati presso il Banco di Napoli:									
a	c/c 28/13846 per rinnovamento opere finanziate dalla Cassa per il Mezzogiorno									
b	c/c 28/13849 per rinnovamento patrimoniale									
	Da riportare	37.382	335.999	391	633.251.484		378.022	884	470	50.992.923.013

XI LEGISLATURA - DISEGNI DI LEGGE E RELAZIONI - DOCUMENTI

GESTIONE PUGLIESE - SETTORE FOGNARI 31 dicembre 1988

PASSIVO

N. della partita N. della situazione generale	DESCRIZIONE	CONSISTENZA al 1° gennaio 1988.		VARIAZIONI avvenute durante l'esercizio 1988				CONSISTENZA al 31 dicembre 1988.	
				in aumento		in diminuzione			
	<i>Riparto</i>								
1	Debiti di tesoreria								
a	Anticipazioni a carica Gestioni Autonome								
b	Scoperto c/c n° 18 Banco di Napoli	24 895 559 158		127 704 430 488	135 844 852 389			16 755 337 273	
		24 895 559 158		127 704 430 488	135 844 852 389			16 755 337 273	
2	Debiti di regolamento								
a	Debiti verso Amministratori			36 000 000		36 000 000			-
b	" " personale in servizio	212 000 000		5 548 000 000	5 875 000 000			85 000 000	
c	" " " " quiescenza			555 000 000	488 000 000			67 000 000	
d	" " Enti Prev. ed Assistenz.	50 000 000		1 716 238 178	1 768 238 178			-	
e	" " fornitori e cottimisti per acquisto di beni di consumo e prestazioni di servizi:								
	1) Per spese di funzionamento	45 117 845		598 083 987	567 476 426			75 725 406	
	2) Per spese istituzionali (manutenzione delle opere)	22 803 898 028		64 077 876 283	63 624 438 257			23 058 936 052	
f	Trasferimenti passivi	18 313 118		65 107 600	66 334 423			15 068 295	
g	Interessi passivi bancari e su mutui		42	11 500 000 000	11 500 000 000				
h	Oneri tributari			267 592 688	267 592 688				
i	Debiti diversi			19 997 799	19 997 799				
l	Restituzione agli utenti di somme non dovute	196 241 086		226 110 673	422 351 759				
m	Acquisizione beni patrimoniali:								
	1) Acquisto immobili								
	2) Ricostruzione, ripristino e trasformazione immobili								
	3) Acquisto automezzi, mobilio e strumenti geodetici	885 987 920		1 148 179 539	474 956 217			1 359 211 242	
n	Debiti verso fornitori e cottimisti per costruzione impianti e tronchi	7 848 501 198		18 015 052 123	17 255 010 260			6 606 543 059	
o	Estinzione mutui			4 500 000 000	4 500 000 000				
	Da Riportare Debiti di Regolamento	31 855 859 191	06 273	038 868	106 663 396 005			31 265 502 095	
	Da Riportare.....	24 895 559 158		127 704 430 488	135 844 852 389			16 755 337 273	

XI LEGISLATURA - DISEGNI DI LEGGE E RELAZIONI - DOCUMENTI

ATTIVO

SITUAZIONE PATRIMONIALE

N. di partita N. della situazione generale	DESCRIZIONE	CONSISTENZA al 1° gennaio 1988		VARIAZIONI avvenute durante l'esercizio 1988				CONSISTENZA al 31 dicembre 1988	
				in aumento		in diminuzione			
	<i>Riparto</i>	37.382	335.999	391.633	251.484	378.022	664.470	50.992	923.013
4	<u>Accantonamento per liquidazione</u>								
	<u>indennità anzianità al personale</u>								
a	C/C Vincolato Banca Napoli N° 20/01	-	-	-	-	-	-	-	-
b	Anticipazione del fondo accantonamento alla Gestione Acquedotto Pugliese	-	-	-	-	-	-	-	-
c	Titoli di Stato	-	-	-	-	-	-	-	-
5	<u>Rimanenze attive d'Esercizio</u>								
	<u>Materie prime e materiali di consumo</u>	2.741	802.816	4.964	034.506	4.042	165.081	3.663	472.241
8	<u>Inmobili</u>								
a	Edifici adibiti a sede degli Uffici cen- trali e periferici	61.058	930	-	-	-	-	61.058	930
b	Edifici locati in foggia	-	-	-	-	-	-	-	-
c	Depositi, tettoie e baracche	-	-	-	-	-	-	-	-
d	Suoli	2.508	085	-	-	-	-	2.508	085
e	Stazione sperimentale in foggia	-	-	-	-	-	-	-	-
f	Opere accessorie di completamento dell' Acquedotto realizzate con i fondi di parte ordinaria	-	-	-	-	-	-	-	-
g	Ampliamento reti urbane con contributi dell'E.A.A.P.	34.380	970	-	-	-	-	34.380	970
h	Casse Cantoniere, impianti funicolari, cabine di trasformazione e ripetitrici telefoniche	-	-	-	-	-	-	-	-
i	Serbatoi, pozzi, centrali idroelettriche ed impianti di sollevamento	-	-	-	-	-	-	-	-
f	Residui di stanziamento	-	-	-	-	-	-	-	-
		97	947.985	-	-	-	-	97	947.985
8 015	Residui di stanziamento su mutui ed ant	-	-	-	-	-	-	-	-
	Da riportare	40.221	886.800	396.592	285.990	382.064	829.551	54.754	343.239

XI LEGISLATURA - DISEGNI DI LEGGE E RELAZIONI - DOCUMENTI

GESTIONE PUGLIESE - SETTORE ACQUA 31 dicembre 1988

PASSIVO

N. della partita N. della situazione generale	DESCRIZIONE	CONSISTENZA al 1° gennaio 1988		VARIAZIONI avvenute durante l'esercizio 1988		CONSISTENZA al 31 dicembre 1988			
				in aumento	in diminuzione				
	<i>Riparto</i>	24.895.559	156	127.704.430	486	135.844.652	369	16.755.337	273
1	Riparto Debiti Regolarmento	31.655.859	191	106.273.038	868	106.663.396	005	31.265.502	054
p	Rimborsi di anticipazioni			-		-			
q	Debiti per partite di giro verso lo Stato ed altri Enti			-		-			
r	Depositi a garanzia			-		-			
		31.655.859	191	106.273.038	868	106.663.396	005	31.265.502	054
3	DEBITI BANCARI E FINANZIARI, RIVOLTI ED ANTICIPAZIONI PASSIVE:								
a	Cassa DD, PP,	306.986	814	-		-		306.986	814
b	Banche di Napoli	42.170.982	276	-		4.500.000	000	37.670.982	276
	Fondo accantonamento mensilità			-		-			
		42.477.969	090	-		4.500.000	000	37.977.969	090
4	Fondi Accantonamenti Vari								
a	Fondo liquidazione indennità di anzianità al personale								
b	Fondo rinn.to opere finanziate dalla Cassa per il Mezzogiorno								
c	Fondo riparazioni straordinarie	262.590	354					262.590	354
d	Fondo rinnovamenti patrimoniali								
		262.590	354					262.590	354
5	Ponte Rettificativo dell'Attivo								
a	Fondo am.to immobili dell'Ente	18.752	468	3.906	940			22.659	408
b	" rinn.to opere finanziate da terzi	641.836	305					641.836	305
c	" am.to impianti	382.828	593	212.923	922			595.752	515
d	" " attrezzature e macchinari	635.045	701	4.506	020			639.551	721
e	" " attrezzature varie e sinate	258.056	260	141.050	277			399.906	537
f	" " automezzi			2.590	546			2.590	546
g	" " macch. off. elettronec.								
h	" am.to mobili, strumenti geodetici e macch. ordinarie d'ufficio	4.643	460	2.494	012			7.137	472
		1.941.762	787	367.471	717			2.309.234	504
	Da Riportare	101.033	740.578	234.344	941.071	246.808	048.374	88.570	633.275

XI LEGISLATURA - DISEGNI DI LEGGE E RELAZIONI - DOCUMENTI

ATTIVO

SITUAZIONE PATRIMONIALE

N. della partita N. della situazione generale	DESCRIZIONE	CONSISTENZA al 1° gennaio 1958		VARIAZIONI avvenute durante l'esercizio 1958		CONSISTENZA al 31 dicembre 1958	
				in aumento	in diminuzione		
	<i>Riparto</i>	40	221.886.800	390	597.285.990	362.064.029.551	54.754.343.239
7	<u>Inmobilitazioni tecniche</u>						
a	Automezzi		130.405.000		52.764.967		183.169.967
b	Mobili e macchine ordinarie d'ufficio		106.506.590		30.000.000		136.506.590
c	Macchine per ufficio - elettromeccaniche		-		-		-
d	Ponti radio e ponti telefonici		-		-		-
e	Attrezzature e macchinari	4	433.600.715		714.948.280		5.148.548.995
f	Residui di stanziamento per acquisizione di immobilizzazioni tecniche	-	362.939.483		777.969.159	412.739.067	2.990.609
		4	307.572.822	1.575.382.406		412.739.067	5.471.216.181
8	<u>Opere realizzate con fondi di terzi di cui l'Ente cura la Gestione</u>						
a	Con stanziamento della Cassa per il Mezzogiorno	57	312.299.667	1.405.513.307			58.717.812.974
b	Con stanziamento di Leggi Speciali (Legge 4.8.34 n° 1019, R.D.L. 17.5.48 n° 474; D.L.C.P. 8.11.47 n° 1596; R.D.L. 15.3.48 n° 121; L. 3.8.49 n° 589; D.P.R. 11.3.58 n° 1090)	79	047.329.604	19.635.521.174			90.682.850.778
c	Ampliamento reti urbane con contributi dei Comuni, Enti ed utenti privati	57	408.904.092	4.133.647.387			81.542.551.459
			193.768.533.383	25.174.681.846			218.943.215.211
9	<u>Residui di stanziamento per completamen- to delle predette opere</u> (Residui attivi in C/ Capitale)						
a	Cassa per il Mezzogiorno		-	1.405.513.307	1.405.513.307		-
b	Leggi Speciali		-	19.565.557.447	19.565.557.447		-
			-	20.971.070.754	20.971.070.754		-
	TOTALE ATTIVITA'	238	297.992.985.644.318	470.998.403.647.638	372.279.188.776.811		

XI LEGISLATURA - DISEGNI DI LEGGE E RELAZIONI - DOCUMENTI

GESTIONE PUBBLICA - SETTORE Pubblica 31 dicembre 1988

PASSIVO

N. della partita N. della situazione generale	DESCRIZIONE	CONSISTENZA al 1° gennaio 1988		VARIAZIONI avvenute durante l'esercizio 1988				CONSISTENZA al 31 dicembre 1988	
				in aumento		in diminuzione			
	<i>Riparto</i>	101.033	740.578	234.364	941.071	246.808	048.374	88.570	633.275
6	<u>Finanziamenti di terzi per la realizzazione delle opere di cui l'Ente cura la Gestione:</u>								
a	Dalla Cassa per il Mezzogiorno	57.312	289.887	1.405	513.307	-	-	58.717	812.974
b	Da Leggi Speciali (Legge 4.6.34 n°1017; R.D.L.17.5.46 n° 474; D.L.C. P.S. / .11.47 n. 1596; R.D.L. 15.3.48 n° 121; Legge 3.8.49 n° 589; D.P.R.11.3.68 n° 1090)	79.047	329.604	19.835	521.174	-	-	98.882	850.778
c	Appliamento reti urbane con contributi dei Comuni, Enti ed utenti privati	57.408	904.092	4.133	847.387	-	-	61.542	551.459
		193.767	533.583	25.374	881.868	-	-	219.141	215.211
7	<u>Residui di stanziamento per il completamento delle predette opere</u> (Residui passivi in c/ capitale)								
a	Cassa per il Mezzogiorno			1.405	513.307	1.405	513.307	-	-
b	Leggi Speciali	1.333	512.267	19.585	557.447	19.835	521.174	1.263	548.520
c	Lavori finanziati con L. 1090 (quota a carico Ente)					-	-	-	-
		1.333	512.267	20.971	670.754	21.041	634.481	1.263	548.520
	TOTALE PASSIVITA'	206.135	786.188	280.490	693.673	267.849	682.855	308.777	397.006

XI LEGISLATURA - DISEGNI DI LEGGE E RELAZIONI - DOCUMENTI

ATTIVO

SITUAZIONE PATRIMONIALE GESTI

N. della parte N. della situazione generale	DESCRIZIONE	CONSISTENZA al 1° gennaio 1978		VARIAZIONI avvenute durante l'esercizio 1978				CONSISTENZA al 31 dicembre 1978	
				in aumento		in diminuzione			
	<i>Riporto</i>	238	297.992.985	444	318.420.998	403	447.639.372	279	168.774.611
10	<u>Deficit patrimoniale</u>								
a	Disavanzo economico esercizi precedenti	130	779.930.067		-		-	130	779.930.067
b	Disavanzo economico esercizio in corso		-		-		-		-
		130	779.930.067		-		-	130	779.930.067
	TOTALE A PAREGGIO	389	077.923.052	444	318.420.998	403	447.639.372	409	948.704.678
11	<u>Conti d'ordine</u>								
a	Titoli e valori di terzi depositati a cauzione, a garanzia, ecc.		590.600.000		38.000.000		90.100.000		538.500.000
b	Costruzione allacciamenti idrici privati	2	178.749.636		-		2.178.749.636		-
		2	769.348.636		38.000.000		2.268.849.636		538.500.000
	TOTALE GENERALE A.P.	371	847.272.688	444	356.420.998	405	716.489.008	410	487.204.678
12	<u>Gestioni Speciali</u>								
a	Cassa di Previdenza		-		-		-		-
b	Edilizia		-		-		-		-
	TOTALE GENERALE ATTIVO	371	847.272.688	444	356.420.998	405	716.489.008	410	487.204.678

XI LEGISLATURA - DISEGNI DI LEGGE E RELAZIONI - DOCUMENTI

IONE PUGLIESE - SETTORE FOGNA al 31 dicembre 1988

PASSIVO

N. della partita N. della situazione generale	DESCRIZIONE	CONSISTENZA al 1° gennaio 1988		VARIAZIONI avvenute durante l'esercizio 1988		CONSISTENZA al 31 dicembre 1988	
				in aumento	in diminuzione		
	<i>Riporto</i>						
8	<u>Patrimonio Netto</u>						
a	Patrimonio di dotazione	1 753 308 347		-	-	1 753 308 347	
b	Avanzo economico esercizi precedenti	71 188 828 517		-	-	71 188 828 517	
c	" " " in corso			28 229 170 808	-	28 229 170 808	
		72 942 136 864		28 229 170 808	-	101 171 307 672	
	TOTALE A PAREGGIO	369 077 923 052	308 719 864 481	267 849 082 855		409 948 704 678	
9	<u>Conti d'ordine</u>						
a	Titoli e valori depositati a cauzione, a garanzia, ecc.	590 600 000	38 000 000	90 000 000		538 500 000	
b	Costruzione allacciamenti idrici privati	2 178 749 636	-	2 178 749 636			
		2 769 349 636	38 000 000	2 268 849 636		538 500 000	
	TOTALE GENERALE A.P.	371 847 272 688	308 757 864 481	270 117 932 491		410 487 204 678	
10	<u>Gestioni Speciali</u>						
a	Cassa di Previdenza	-	-	-		-	
b	Edilizia	-	-	-		-	
		-	-	-		-	
	TOTALE GENERALE PASSIVO	371 847 272 688	308 757 864 481	270 117 932 491		410 487 204 678	

PROFITTI

CONTO PROFITTI E PERDITE

DESCRIZIONE	IMPORTO			
PARTE 1ª - ENTRATE FINANZIARIE DI PARTE CORRENTE				
Categoria 7ª - Vendita di beni e prestazioni di Servizi	117	881	803	924
" 8ª - redditi e proventi patrimoniali	5	590	000	000
" 9ª - Poste correttive e compensative di Spese Correnti				
" 10ª - Entrate non classificabili in altre voci	4	812	364	705
TOTALE PARTE 1ª	128	284	168	629
PARTE 2ª - COMPONENTI CHE NON DANNO LUOGO A MOVIMENTI FINANZIARI				
Valore delle immobilizzazioni tecniche acquistate con fondi di parte corrente (materiale di dotazione)				
- dal Cap. 14/a al Cap. 39/d: pagati	L.	15.483.800		
- " " " " " " : non pagati	"	-		
	L.	15.483.800	15	483 800
Valore del materiale di consumo acquistati sui seguenti capitoli ed immessi in magazzino				
- dal Cap. 14/a al Cap. 39/d: pagati	L.	3.076.339.558		
- " " " " " " : non pagati	"	1.863.072.393		
- " " 66	"	-		
	L.	4.939.411.951	4	939 411 951
- Materiale fornito gratuitamente dalla Cassa del Mezzogiorno				
A Riportare			4	954 975 761

XI LEGISLATURA - DISEGNI DI LEGGE E RELAZIONI - DOCUMENTI

dell'esercizio finanziario 19...

PERDITE

DESCRIZIONE		IMPORTO			
PARTE 2° - SPESE FINANZIARIE DI PARTE CORRENTE					
Categoria 1° - Spese per gli Organi dell'Ente					
		36	000	000	
"	2° - Spese personale in attività di servizio	7	264	238	176
"	3° - Spese personale in quiescenza	555	000	000	
"	4° - Spese per l'acquisto di beni di consumo e servizi (opere di finanziamento)	600	583	087	
"	5° - Spese per prestazioni istituzionali (esercizio e manutenzione opere)	80	759	911	008
"	6° - Trasferimenti passivi	76	960	000	
"	7° - Oneri finanziari	11	500	000	000
"	8° - Oneri tributari	267	592	888	
"	9° - Poste correttive e compensative di Entrate correnti	226	110	673	
"	10° - Spese non classificabili in altre voci	19	897	799	
		101	306	394	329
parte 2° - Componenti che non danno luogo a movimenti finanziari					
Valore dei materiali di Consumo prelevati dai magazzini ed impegnativi nei lavori:					
- c/	Materiali di Consumo (Manutenzione ordinaria)	L.	907.615.586		
- c/	" " " (Completamento Condotte)	"	543.833.905		
-	" " " (Costruzione e riparazione impianti)	"	2.355.803.288		
			3.807.052.759		
MENO: Rientranze da dotti lavori:					
- c/	materiali di dotazione	L.	-		
- c/	" " consumo	"	-		
			3.807.052.759	3	807 052 759
CESSIONE MATERIALI A TERZI					
-	Materiali di dotazione	L.	-		
-	Materiali di consumo	"	-		
			-		
				3	807 052 759
				3	807 052 759

PROFITTI

CONTO PROFITTI E PERDITE

DESCRIZIONE	IMPORTO			
	4	954	875	741
Riparto				
<u>C/ immobili</u>				
- Acquisti operati sul Cap. 31				
- Acquisti operati sul Cap. 14				
<u>Variazioni patrimoniali Straordinarie</u>				
<u>a) Sopravvenienze attive</u>				
- nei materiali di dotazione				
- nei materiali di consumo		4.150.935		
- alienazione di immobili				
- alienazione di immobilizzazioni tecniche				
		<u>4.150.935</u>		
			4	150 935
<u>b) Inesistenza passiva</u>				
- Riduzione residui passivi di parte corrente			681	535 000
<u>c) Rettifiche</u>				
- nei materiali di dotazione				
- nei materiali di consumo		20.463.630		
		<u>20.463.630</u>		
			20	463 630
A Riportare			5	681 033 306

PROFITTI

CONTO PROFITTI E PERDITE

DESCRIZIONE	IMPORTO			
Riperto	5	661	033	306
TOTALE PARTE 2°	5	661	033	306
TOTALE GENERALE ENTRATE	133	945	201	935
DISAVANZO ECONOMICO				
TOTALE A PAREGGIO	133	945	201	935

NOTE ILLUSTRATIVE

sulle variazioni in aumento e in diminuzione verificatesi durante l'esercizio 1980
nelle attività patrimoniali della gestione ACQUEDOTTO PUGLIESE - SETTORE FOGNA

Partita N. 5 MATERIALI DI CONSUMO

Bari, li 29 GIU. 1980 19


IL DIRETTORE DELLA RAGIONERIA

XI LEGISLATURA - DISEGNI DI LEGGE E RELAZIONI - DOCUMENTI

NOTE ILLUSTRATIVE sulle variazioni in aumento e in diminuzione verificatesi durante

Partita N.

AUMENTI DI ATTIVITÀ					
Riferimento al bilancio					
Legge	DESCRIZIONE	PER ACQUISTI E ALTRI FONDI		Totale al Bilancio	TOTALE
		di competenza del bilancio attuale onde contropartita	di cui: da passiva di bilancio degli esercizi precedenti		
14/a	Manutenzione ed adattamento locali				
15	Illuminazione, riscald., pulizie locali				
18	Spese per stampati, oggetti di cancelleria o varie d'ufficio				
17	Spese per manutenzione mobili e macchine d'ufficio				
19	Spese per divise al personale salariato				
21/a	Spese per manutenzione automezzi	1 974 755			1 974 755
21/b	Spese per acquisto lubrif. e carburanti	39 886 188			39 886 188
21/c	Spese varie, bolli e patenti				
29/a	Spese per partecipazione a manifestazioni fieristiche				
31	Spese per l'esercizio e la manutenzione Acquedotti				
37	Spese e lavori per la costruzione derivazioni Acquedotto				
38	Spese e lavori per la costruzione tronchi di acqua				
35/a	Spese per l'esercizio e la manut. in. fogna		15 595 000		15 595 000
39/a	Materiali e forniture per l'esercizio e la manutenzione delle opere				
39/b	Spese materiali per exerc. e manut. in. fogna	1 601 418	4 849 000		6 450 418
39/c	Spese per forniture materiali da impiegare nei lavori di costruzione derivazioni acque dotto e fognatura	470 854 400	1 753 993 430		2 224 847 830
39/d	Idem per la costruzione tronchi di acqua dotto e fognatura	822 254 185	165 331 122		987 585 307
	<i>A riportare</i>	1 136 570 926	1 939 788 832		3 076 359 758

XI LEGISLATURA - DISEGNI DI LEGGE E RELAZIONI - DOCUMENTI

l'esercizio 19 88 - 19 nelle ATTIVITA' patrimoniali GESTIONE PUGLIESE - SETTORE FOGNA

Conto MATERIALI DI CONSUMO

		DIMINUZIONI DI ATTIVITA'						
		Riferimento al bilancio			Per fatti estranei al Bilancio		TOTALE	
DESCRIZIONE		Per vendite di Beni che hanno dato luogo ad entrate accertate in compet						
	<i>Riporto</i>							
	Cessioni a terzi							
	Cessioni ai magazzini della stessa gestione (ai materiali di dotazione)							
	Cessione alla Gestione:							
	a) Con i fondi del Cap. 31							
	b) Con i fondi del Cap. 38							
	Cessione alla gestione:							
	a) Con i fondi del Cap. 39/a							
	b) Con i fondi del Cap. 39/c							
	c) Con i fondi del Cap. 39/d							
	IMPIEGO NEI LAVORI							
	- Nella manutenzione ordinaria			907	615	566	907	615 566
	- costruzione e riparazione impianti c/ terzi	2	355	603	288		2 355	603 288
	- nei lavori di completamento condotte		543	833	905		543	833 905
	Sopravvenienze passive		24	291	465		24	291 465
	Rettifiche		210	820	857		210	820 857
	<i>A riportare</i>		4 042	165 081			4 042	165 081

XI LEGISLATURA - DISEGNI DI LEGGE E RELAZIONI - DOCUMENTI

NOTE ILLUSTRATIVE sulle variazioni in aumento e in diminuzione verificatesi durante

Partita N.

AUMENTI DI ATTIVITA'																		
Riferimento al bilancio																		
Categorie	N. del Capitolo	DESCRIZIONE	PER ACQUISTI FATTI COI FONDI						Per fatti estranei al Bilancio		TOTALE							
			di competenza del bilancio di cui al rendiconto (spesa)				dei residui passivi di bilancio degli esercizi precedenti											
		Riporto	1	136	570	926	1	939	768	832			1	076	339	558		
		MATERIALI NON PAGATI																
	14/a	Manutenzione locali																
	19	Spese per forniture divise al personale salariate																
	21/a	Manutenzione automezzi							2	303	138		2	303	138			
	21/b	Acquisto lubrificanti e carburanti							8	959	345		8	959	345			
	21/c	Spese varie per bolli e patenti																
	29/a	Spese per partecipazioni a manifestazioni fieristiche																
	30	Spese per il Servizio Vigilanza Igiene																
	31	Spese per l'esercizio degli acquedotti																
	37	Spese per la costruzione allacci Acquedotto																
	38	Spese e lavori per la costruzione tronchi d'acqua																
	39/a	Materiali e forniture per l'esercizio e la manutenzione delle opere di acquedotto																
	39/b	Idea per le opere di fogna							1	509	262	325	1	509	262	325		
	39/c	Idea per la costruzione allacci o fogna																
	39/d	Idea per la costruzione tronchi acqua e fogna								344	547	575		344	547	575		
		A riportare	1	136	570	926	1	939	768	832	1	863	072	383	6	839	611	961

XI LEGISLATURA - DISEGNI DI LEGGE E RELAZIONI - DOCUMENTI

Allegato N. _____ Sub Allegato N. _____



ENTE AUTONOMO PER L'ACQUEDOTTO PUGLIESE

DIREZIONE GENERALE

SERVIZIO BILANCI E TRIBUTI

NOTE ILLUSTRATIVE sul movimento avvenuto durante l'anno 1988

nelle PASSIVITA' patrimoniali della gestione PUGLIESE - SETTORE FOGNAPartita N. 8/c

AUMENTI

DIMINUZIONI

DESCRIZIONE	IMPORTO				DESCRIZIONE	IMPORTO			
C/ Immobili	25	174	883	848	Leggi Speciali	19	835	521	174
Materiali Dotazioni		797	713	247	Agensud	1	405	513	307
Materiali di consumo		921	885	425	Comuni	4	133	647	367
Estinzione Mutui (78)	4	500	000	000	Residui Attivi	28	448	107	244
Restituzione gestioni autonome		-			Ammortamenti		387	471	717
Banco di Napoli c/c libero	49	996	916	161	Spese impegnate precedente esercizio				
Residui attivi		-			pagati esercizio in corso			-	
Residui Passivi		460	320	864	Immobili -				
Spese impegnate di competenza esercizio					Mutui e ant. -				
successive		-			Immobilizzaz. <u>411.739.067</u>		411	739	067
Immobili -									
Mutui e ant. -					Utile di esercizio	28	229	170	808
Immobiliz. <u>1.110.613.722</u> <u>1.110.613.722</u>									
A dedurre variaz. resid. - <u>25.851.330</u>									
materiali non pagati - <u>307.293.239</u>		777	645	159					
Disavanzo di Gestione		-							
Totale	82	629	170	884	Totale	82	629	170	884

Bar(i) 29 GIU. 1989 198

IL CAPO SERVIZIO

NOTE ILLUSTRATIVE

sulle variazioni in aumento e in diminuzione verificatesi durante l'esercizio 1989.....
nelle attività patrimoniali della gestione **ACQUEDOTTO PUGLIESE - SETTORE FOGNA**

Partite N. **INNOBILIZZAZIONI TECNICHE**

Beri, li **29 GIU. 1989** 19.....

L **IN DIRETTORE DELL'AMMINISTRAZIONE**

XI LEGISLATURA - DISEGNI DI LEGGE E RELAZIONI - DOCUMENTI

NOTE ILLUSTRATIVE sulle variazioni in aumento e in diminuzione verificatesi durante

Partita N.


AUMENTI DI ATTIVITÀ					
Riferimento al bilancio					
N. del Capitoletto	DESCRIZIONE	PER ACQUISTI FATTI COL FONDI		Per fatti estranei al Bilancio	TOTALE
		di competenza del bilancio di cui si rende conto (spesa)	dei residui passivi di bilancio degli esercizi precedenti		
14/a	Manutenzione ed adattamento locali				
15	Illumin., riscaldamento e pulizia locali				
16	Spese per strumenti, oggetti di cancelleria e varie d'ufficio				
17	Spese per manutenzione mobili e macchine d'ufficio				
18/a	Acquisto pubblicazioni scientifiche e tecniche				
18/b	Acquisto pubblicazioni sull'attività dell'Ente	22 000			22 000
19/a	Spese manutenzione automezzi				
19/c	Spese varie, bolli e patenti				
30	Spese per il Servizio Vigilanza Igienica				
31	Spese per lavori per l'esercizio e la manutenzione degli acquedotti				
34	Spese per il Laboratorio Prove Materiali e Gabinetto Misure Idrauliche				
35/a	Spese lav. esorc. e manut. lavori imp. fognari		14 585 000		14 585 000
39/a	Spese per fornitura esorc. manut. opere				
39/b	Materiali esorc. e manut. imp. fognari	856 800			856 800
39/d	Spese per forniture materiali per la costruzione tranchi idrici				
86	Acquisto macchinari	33 217 150	382 123 100		395 340 250
87	Spese per acquisto automezzi		49 615 967		49 615 967
88	Spese per acquisto mobili, strumenti geod. macchine da scrivere e da calcolo	30 000 000			30 000 000
<u>MATERIALI NON PAGATI</u>					
14/a	Manutenzione ed adattamento locali				
15	Illumin., riscaldamento e pulizia locali				
<i>A Riportare</i>		84 095 950	426 324 067		490 420 017

XI LEGISLATURA - DISEGNI DI LEGGE E RELAZIONI - DOCUMENTI

NOTE ILLUSTRATIVE sulle variazioni in aumento e in diminuzione verificatesi durante

Partita N.

AUMENTI DI ATTIVITA'														
Riferimento al bilancio														
Categorie	N. del Capitolo	DESCRIZIONE	PER ACQUISTI FATTI COI FONDI						Per fatti estranei al Bilancio			TOTALE		
			di competenza del bilancio di cui si rende conto (spesa)			dei residui passivi di bilancio degli esercizi precedenti								
		Riparto	64	095	950	426	324	067				490	420	017
	17	Spese e manutenzione mobili e macchine												
	18/a	Pubblcazioni scientifiche e tecniche												
	20	Spese postali e telefoniche												
	21/a	Manutenzione automezzi												
	21/c	Spese varie bolli e patenti												
	30	Spese per il Servizio Vigilanza igienica e sanitaria												
	31	Spese e lavoro per l'esercizio e la manutenzione degli acquedotti												
	34	Spese per il Laboratorio Prove Materiali e Gabinetto Misure Idrauliche												
	38	Spese e lavori per la costruzione tronchi d'acqua												
	39/a	Materiali e forniture per l'esercizio e la manutenzione delle opere												
	66	Acquisto impianti							306	144	230	306	144	230
	67	Acquisto automezzi							3	149	000	3	149	000
	68	Spese per l'acquisto mobili, strumenti geodetici, macchine da scrivere e da calcolo												
		Cessione materiali dai magazzini della stessa gestione												
		Sopravvenienze												
		A riportare	64	095	950	426	324	067	307	293	230	797	713	247



NOTE ILLUSTRATIVE

sulle variazioni in aumento e in diminuzione verificatesi durante l'esercizio 1988
nelle attività patrimoniali della gestione ACQUEDOTTO PUGLIESE - SETTORE FOGNA

Partite N.

. CONTO IMMOBILI

29 GIU. 1989

Bari, li

1989

IL DIRETTORE DELLA RAGIONERIA

XI LEGISLATURA - DISEGNI DI LEGGE E RELAZIONI - DOCUMENTI

NOTE ILLUSTRATIVE sulle variazioni in aumento e in diminuzione verificatesi durante

Partito N.

AUMENTI DI ATTIVITÀ						
N. del Capitolo	Riferimento al bilancio				Per fatti estranei al Bilancio	TOTALE
	DESCRIZIONE	PER ACQUISTI FATTI CON FONDI		dei residui passivi di bilancio degli esercizi precedenti		
		di competenza del bilancio di cui al rendiconto (spesa)				
	INCREMENTI PATRIMONIALI REALIZZATI CON					
	I FONDI DELL'ENTE					
51	Acquisto locali per uso ufficio					
52	Ampliamento immobili esistenti					
53	Spesa per costruzioni in corso					
		-	+	-		
	INCREMENTI PATRIMONIALI REALIZZATI CON					
	FONDI DI TERZI DI CUI L'ENTE CURA LA GESTIONE					
	a) Ampliamento reti Acquedotto con fondi di Comuni, Enti e privati:					
38	Importare complessivo dei pagamenti effettuati per l'esecuzione dei lavori	2 390 036 309	1 199 777 153			3 589 813 462
	Importare complessivo dei materiali prelevati dai magazzini e posti in opera			543 833 905		543 833 905
		2 390 036 309	1 199 777 153	543 833 905		4 133 647 367
	b) Costruzione nuove reti con fondi stanziati in base a Leggi Speciali:					
82	1) Legge 3-8-1949 n° 509	18 796 888 301	928 648 873			19 725 537 174
58	2) D.P.R. 11-3-68 n° 1090 (quota a carico dello Stato)					
60	3) D.P.R. 11-3-68 n° 1090 (quota a carico dell'Ente Regione)					
	<i>A Riportare</i>	21 096 916 610	2 128 418 026	543 833 905		23 769 168 541

XI LEGISLATURA - DISEGNI DI LEGGE E RELAZIONI - DOCUMENTI

NOTE ILLUSTRATIVE sulle variazioni in aumento e in diminuzione verificatesi durante

Partita N.

AUMENTI DI ATTIVITA'																	
Riferimento al bilancio																	
Categoria	N. del Capitolo	DESCRIZIONE	PER ACQUISTI FATTI COI FONDI						Per fatti estranei al Bilancio			TOTALE					
			di competenza del bilancio di cui si rende conto (spesa)			dei residui passivi di bilancio degli esercizi precedenti											
		<i>Riparto</i>	21	096	918	610	2	128	418	026	543	833	905	23	769	188	541
	54	4) D.P.R. 11.3.88 n° 1090 (quota parte a carico dell'Ente)															
	59	Impieghi contribuiti una tantum															
		c) Opere realizzate con i fondi messi a disposizione della Cassa per il Mezzogiorno:															
	63	Lavori di costruzione opere integrative e di sviluppo	1	405	513	307								1	405	513	307
	64	Lavori di costruzione opere del Per tuccio															
	65	Lavori di costruzione opere del For tore															
		<i>Assorbito</i>	22	502	429	917	2	128	418	026	543	833	905	25	174	691	848

XI LEGISLATURA - DISEGNI DI LEGGE E RELAZIONI - DOCUMENTI

ENTRATA		REGIONE PUGLIESE - SETTORE FOSNA -				ANNO 1985		
C.A.P.	DENOMINAZIONE	DEBITO DI COMPETENZA			S O M M E A C C E R T A T E			DIFF. PRELUS.
		PREVISIONI	PREVISIONI	DEBITIVE	RISOSSE	DA RISCOUTERE	TOT. ACCERT.	
		PREVISIONI	VARIAZIONI	DEBITIVE	RISOSSE	DA RISCOUTERE	TOT. ACCERT.	
	TITOLO 01							
	ENTRATE CONTRIBUTIVE							
	CATEGORIA 01							
10100	0000 ALIQUOTE CONTRIBUTIVE A CARICO DEI DATORI DI LAVORO E/O DEGLI ISCRITTI							
	TOTALE CATEGORIA 01							
	CATEGORIA 02							
10200	0000 QUOTE DI PARTECIPAZIONE DEGLI ISCRITTI ALL'ONERE DI SPECIFICHE GESTIONI							
	TOTALE CATEGORIA 02							
	TOTALE TITOLO 01							
	TITOLO 02							
	ENTRATE DERIVANTI DA TRASFERIMENTI CORRENTI							
	CATEGORIA 03							
	TRASFERIMENTI DA PARTE DELLO STATO							
	DA RIPORTARE							

XI LEGISLATURA - DISEGNI DI LEGGE E RELAZIONI - DOCUMENTI

ENTRATA		GESTIONE PUGLIESE - SETTORE FONDA -				DEBITORE DI COMPETENZA			ANNO 1988
CATEG.	CAP.	DENOMINAZIONE	REGALI	PREVISIONI VARIABILI	DEBITIVE	S O M M E A C C E R T A T E			DIFF. PREVIS.
						RISOSSE	DA RISCOUTERE	TOT. ACCERT.	
		RIPORTO							
20301	010	CONTRIB. A CARICO DELLO STATO A NORMA DELL'ART. 14 DEL DPR 1/2/55 N.13 PER INCENT.							
20302	011	CONTRIBUTO STRAORDINARIO LEGGE DELLO STATO N.122 DEL 27/3/87							
		TOTALE CATEGORIA 03							
		CATEGORIA 04							
		TRASFERIMENTI DA PARTE DELLE REGIONI							
20401	020	CONTRIBUTO IN ESERCIZIO PER SERVIZI CONNESSI ALL' APPROVISIONAMENTO DI ACQUA PRELEVATA DA POZZI							
		TOTALE CATEGORIA 04							
		CATEGORIA 05							
20500	000	TRASFERIMENTI DA PARTE DEI COMUNI E DELLE PROVINCE							
		TOTALE CATEGORIA 05							
		CATEGORIA 06							
		DA RIPORTARE							

XI LEGISLATURA - DISEGNI DI LEGGE E RELAZIONI - DOCUMENTI

ENTRATA		GESTIONE PUGLIESE - SETTORE FDSMA -			ANNO 1988				
CATEG.	C.F.	DENOMINAZIONE	PREVISIONI			SONDE ACCERTATE			IMP. PREV.
			INIZIALI	VARIAZIONI	DEFINITIVE	RISCOSE	DA RISCOUTERE	TOT. ACCERT.	
		REPORTO							
2060	0010	TRASFERIMENTI DA PARTE DI ALTRI ENTI DEL SETTORE PUBBLICO							
2060	021	CONTRIBUTO IN C/ ESERCIZIO IN ATTUAZIONE ART. 5 COMMA 5 L. 56/1985 IMP. SINDACATI							
2060	022	CONTRIBUTO IN C/ ESERCIZIO IN ATTUAZIONE ART. 5 COMMA 5 L. 56/1985 IMP. CAMASTRA							
TOTALE CATEGORIA 06									
TOTALE TITOLO 02									
TITOLO 03									
ALTRE ENTRATE									
CATEGORIA 07									
ENTRATE DERIVANTI DALLA VENDITA DI BENI E DALLA PRESTAZIONE DI SERVIZI									
3070	030	CANONI PER CONCESSIONI S'ACQUA ECCEZIONALE DI CONSUMO E VOLTO CONTATO RT							
3070	0404	TRIBUTO FDSMATURA	-4900000000	+9400000000	-5840000000	-3732504398	-4042360952	-77817565350	+19417565350
3070	0409	CANONE MANUTENZIONE ALLACCIAAMENTO FDSMATURA	2240000000		2240000000	2125404564	856726477	22140772123	-259227877
3070	050	PROVENTI PER PROGETTAZIONE LAVORI DI COSTRUZIONE DERIVAZIONE TRASVERSALI E TRONCHI DI ACQUA E FDSMA	208000000		208000000	165214105		165214105	-42785894
DA RIPORTARE			7150000000	+9400000000	8100000000	5874466453	41379087429	130123551579	+19115551579

XI LEGISLATURA - DISEGNI DI LEGGE E RELAZIONI - DOCUMENTI

ENTRATA		GESTIONE PUBBLICA - SETTORE FONDA -				GESTIONE DI CASSA		ANNO 1988	
GESTIONE DEI RISOLTI ATTIVI									
RESOLTI	RISCOLTI	DA RISCOLTIRE	TOTALI	VARIAZIONI	PREVISIONI	RISCOLTI	DIFF. PREVIS.	TOT. RISOLTI PREVIS. (CIRCA)	
27644011154	27274422752	349599214	27644011164		60380381998	64619527348	+	4239245352	40847949166
835341946	771334753	64007166	835341946		22636118800	22025380426	-	510738376	950733645
					165214105	155214105			
28479351115	28255757733	613595382	28479353110		53181714904	86512221882	+	3528526975	41792652829

XI LEGISLATURA - DISEGNI DI LEGGE E RELAZIONI - DOCUMENTI

ENTRATA		GESTIONE PUGLIESE - SETTORE FOGNA -				ANNO 1988			
C.A.P.	DENOMINAZIONE	PREVISIONI		DEFINITIVE	S O M M E A C C E R T A T E			DIFF. PREVED.	
		INIZIALI	VARIAZIONI		RISCOSE	DA RISCOUTERE	TOT. ACCERT.		
	REPORTO	7163500000	+ 940000000	8100000000	5874464150	41379087429	100123551579	+ 19115551579	
3070	060 PROVENTI PER LAVORI DI COSTRUZIONE DERIVAZIONI TRASVERSALI D'ACQUA E FOGNA	1310000000		1310000000	9520604541	3254279864	12804854405	- 295115595	
3070	070 PROVENTI PER LAVORI DI COSTRUZIONE TRINCHI DI ACQUA E FOGNA	1230000000		1230000000	3727329229	1226038711	4953357740	- 7346632060	
3070	080 ENTRATE PER VENDITA DI ROTTAMI ED ALTRO MATERIALE DI CONSUMO								
3070	090 ENTRATE PER VENDITA DI LIQUAMI								
	TOTALE CATEGORIA 07	2700000000	+ 940000000	10640000000	71992397920	45889406004	117881803924	+ 11473803924	
	CATEGORIA 08								
3080	100 REDDITI E PROVENTI PATRIMONIALI								
3080	110 AFFITTI DI IMMOBILI								
3080	120 CANONI DI ATTRAVERSAMENTO								
3080	130 INTERESSI ATTIVI SU DEPOSITI E C/C LIBERI E VINCOLATI	150000000		150000000	5292746498	297253512	559000000	+ 544000000	
3080	150 INTERESSI E PREMIE SU TITOLI A REDDITO FISSO		+ 317000000	317000000				- 317000000	
	TOTALE CATEGORIA 08	150000000	+ 317000000	317000000	5292746498	297253512	559000000	+ 227000000	
	CATEGORIA 09								
	POSTE CORRETTIVE E COMPENSATIVE DI SPESE CORRENTI								
	DA RIPORTARE								

XI LEGISLATURA - DISEGNI DI LEGGE E RELAZIONI - DOCUMENTI

ENTRATA		GESTIONE PUGLIESE - SETTORE FOSMA -				GESTIONE DI CARBA			ANNO 1988
		GESTIONE DEI MEMBRI ATTIVI				GESTIONE DI CARBA			
RICAVI	RISCOSSI	DA RISCOUTERE	TOTALI	VARIAZIONI	PREVISIONI	RISCOSSIONI	DIFF. PREVIS.	TOT. MEMBRI PER ESERC.	
2847035111	2535575775	413595553	28479355110		85181714904	86813221883	+ 3528536975	41792592809	
3355151554	2503548918	951502748	3355151566		12024153359	12024153359		4135982612	
5541704926	2035755954	3534938972	5541704826		5734095183	5734095183		4760777583	
6126497		6126497	6126497					6126497	
3738233599	3257507252	4806253497	3738233599		100939963446	104568473422	+ 3528536975	50595659501	
					26812940	5292746489	+ 5265933548	297253512	
					26812940	5292746489	+ 5265933548	297253512	

XI LEGISLATURA - DISEGNI DI LEGGE E RELAZIONI - DOCUMENTI

ENTRATA		GESTIONE PUGLIESE - SETTORE FGNA -				ANNO 1958		
CATEG.	CAP.	DENOMINAZIONE	PRELIEVI		SOMME ACCERTATE			DIFF. PREVIS.
			REGALI	IMBOLZIONI	DEFERIVE	RISCOSE	DA RISCOUTERE	
		RIPORTO						
30931	140	RECUPERI E RIMBORSI DI VFRSI						
		TOTALE CATEGORIA 09						
		CATEGORIA 10						
		ENTRATE NON CLASSIFICATE ALTRI IN ALTRE VOCI						
31001	150	PROVENTI PER COMPETENZE TECNICHE SU LAVORI PIU AVANZIATI DALL'EX CASMEZ E DALL'ASSENZA PER LO SVIL. DEL NEZZ. - L. 547/56	595500000		500000000			595000000
31002	160	PROVENTI PER COMPETENZE TECNICHE SU LAVORI REPTI ACQUISITI E FIRMATI RA PSEGUITI NEI COMUNI FINANZ. LEGGI SPECIALI	489000000		489000000	461386700	461386700	276132900
31003	170	PROVENTI PER COMPETENZE TECNICHE SU LAVORI DI COSTRIZ. OPERE ACQUISITE TO E FGNA FINANZ. DPR 11/3/1955 1090 E L. 843						
31004	180	ENTRATE EVENTUALI DIVERSE	130000000		130000000	198497605	198497605	58497605
		TOTALE CATEGORIA 10	552000000		552000000	4812364705	4812364705	717655295
		TOTALE TITOLO 93	13267880000	12570000000	115240000000	82097509113	46136659515	128284158529
		TOTALE ENTRATE CORRENTI	102678300000	125700000000	115240000000	82097509113	46136659515	128284158529
		TITOLO 04						
		ENTRATE PER ALIENAZIONI DI BENI PATRIMONIALI E RISCOSSIONE DI CREDITI						
		DA RIPORTARE						

XI LEGISLATURA - DISEGNI DI LEGGE E RELAZIONI - DOCUMENTI

ENTRATA		GESTIONE PUGLIESE - SETTORE FOGNA -				GESTIONE DI CASSA		ANNO 1988	
RESORZI	GESTIONE DEI RESORZI ATTIVI			VARIAZIONI	PREVISIONI	RISCOSSIONI	DIFF. PREVID.	TOT. PREVED. FINE ESERC.	
	RISCOSSI	DA RISCOGLIERE	TOTALI						
					4613867100	4613867100			
					198497605	198497605			
					4812364705	4812364705			
3738233599	3257607250	4806265497	3738233599		105779141091	114673581615	+	8894440524	50992923013
3738233599	3257607250	4806265497	3738233599		105779141091	114673581615	+	8894440524	50992923013

XI LEGISLATURA - DISEGNI DI LEGGE E RELAZIONI - DOCUMENTI

ENTRATA		SEZIONE PUGLIESE - SETTORE POGNA -			ANNO 1988			
	DESCRIZIONE	PRELIEVI	PREVISIONI VARIANZE	DEFINITIVE	SOMME RISCOSE	SOMME ACCERTATE DA RISCOUTERE	TOT. ACCERT.	DIFF. PREV.
	CATEGORIA 11							
	ALIENAZIONE DI IMMOBILI E DIRITTI REALI							
41701	ALIENAZIONE DI IMMOBILI							
	TOTALE CATEGORIA 11							
	CATEGORIA 12							
	ALIENAZIONE DI IMMOBILI ATTREZZATURE TECNICHE							
41701	ALIENAZIONE ATTREZZATURE E MACCHINARI PER APPA RTEGGIAMENTO							
41702	ALIENAZIONE DI AUTOMEZ ZILI							
41703	ALIENAZIONE DI MOBILIO E MACCHINE DI UFFICIO							
	TOTALE CATEGORIA 12							
	CATEGORIA 13							
	REALIZAZIONE DI VALORI MOBILI LITARI							
41701	REALIZAZIONE DI TITOLI EMES SI O GARANTITI DALLO STATO							
	TOTALE CATEGORIA 13							
	CATEGORIA 14							
	RISCOSSIONE DI CREDITI DA RENDERE							

XI LEGISLATURA - DISEGNI DI LEGGE E RELAZIONI - DOCUMENTI

ENTRATA		GESTIONE PUGLIESE - SETTORE FOGNA -				ANNO 1988			C.C.
C/ALC.	C/UP	DENOMINAZIONE	PREVISIONI		S O M M E A C C E T T A T E			C/PI PREVIS.	
			REGALI	MODIFICAZIONI	DEFINITIVE	RISOSSE	DA RISCOUERE		TOT. ACCERT.
		RIPORTO							
41401	240	ACQUISIZIONE AL FONDO RINNOVAMENTO OPERE FI VANZIATE DALLA CASSA PER IL MEZZOGIORNO							
41402	250	ACQUISIZIONE AL FONDO RISERVA PER RINNOVAMENTI PATRIMONIALI							
41403	260	ACQUISIZIONE AL FONDO RISERVA PER RIPARAZIONI STRAORDINARIE							
41404	270	ACQUISIZIONE AL FONDO ACCANTONAMENTO "INSEI, I TA"							
41405	280	ACQUISIZIONE AL FONDO DI PREVIDENZA PER IL PERSONALE							
41405	290	PRELEVAMENTI DAL FONDO RINNOVAMENTO OPERE FI VANZIATE DALLA CASSA PER IL MEZZOGIORNO							
41407	300	PRELEVAMENTI DAL FONDO RISERVA PER RINNOVAMENTI PATRIMONIALI E RIPARAZIONI STRAORDINARIE							
41408	310	PRELEVAMENTI DAL FONDO ACCANTONAMENTO INDENNITA' ANZIANITA'							
41409	320	PRELEVAMENTI DAL FONDO DI PREVIDENZA DEL PERSONALE							
		DA RIPORTARE							

XI LEGISLATURA - DISEGNI DI LEGGE E RELAZIONI - DOCUMENTI

ENTRATA		GESTIONE PUGLIESE - SETTORE FONDA -			ANNO 1988		CATEGORIA	
C/C	C/C	DESCRIZIONE	CATEGORIA			SOMME ACCERTATE		DIFF. PREV.
			INIZIALE	PER ANNO	DEFINITIVA	RISCOSSE	DA RISCOUTERE TOT. ACCERT.	
		REPORTO						
41411	357	PRELEVAMENTI DAL FONDO DI RISERVA PER RIPARAZIONI ORDINARIE E STRAORDINARIE E RINNOVAMENTO OPERE DI PUBBLICITÀ						
41411	367	ESTRO DI DEPOSITI A CORTO TERMINE PRESSO TERZI						
		TOTALE CATEGORIA 14						
		TOTALE TITOLO 34						
		TITOLO 15						
		ENTRATE DERIVANTI DA TRASFERIMENTI DI CAPITA L. 1						
		CATEGORIA 15						
		TRASFERIMENTO DALLA STA L. 1						
51531	350A	CONTRIBUTI STATALI PER LAVORI FINANZIATI DAL MUNICIPIO (L. 15/1/75 N. 1/75)						
51531	357	LAVORI FINANZIATI DALLA LEGGE 324 DEL 28/12/78						
51531	367	CONTRIBUTI STRAORDINARI RINNOVATI ANNUALMENTE DA PAR TE DELLO STATO (L. 28 MAR 1979 N. 158)						
51531	367	CONTRIBUTI A COPERTURA INQUOTA CANTALE SU MUTUI DA RIPARTIRE						

XI LEGISLATURA - DISEGNI DI LEGGE E RELAZIONI - DOCUMENTI

ENTRATA		SEZIONE PUGLIESE - SETTORE PIGNA -				ANNO 1988		
C/C	C/P	DENOMINAZIONE	PREVISIONI		S O M M E A C C E R T A T E			DIFF. PREVIS.
			INIZIALI	VARIAZIONI	DEFINITIVE	RISCOSE	DA RISCOUTERE	
		REPORTO						
		TOTALE CATEGORIA 15						
		CATEGORIA 16						
		TRASFERIMENTI DALLE REGIONI						
51631	370	CONTRIBUTO A CARICO REGIONE PUGLIA PER I LAVORI FINANZIATI DAL D. P. R. 11 44870 1953 N. 1373						
51632	380	LAVORI COSTRUZIONE IN PIANTO INTERCOMUNALI E DISINQUINAMENTO SOLO DEI TAPPANTI						
		TOTALE CATEGORIA 16						
		CATEGORIA 17						
		TRASFERIMENTI DA COMUNI E PROVINCE						
51731	390	LAVORI RETI ACQUEDOTTI E FOGNATURA ESSEGUITI NEI COMUNI FINANZIATI DA LEGGI SPECIALI	5000000000		5000000000	1955557447	1955557447	- 30434442553
		TOTALE CATEGORIA 17	5000000000		5000000000	1955557447	1955557447	- 30434442553
		CATEGORIA 18						
		TRASFERIMENTI DA ALTRI ENTI DEL SETTORE PUBBLICO						
		DA RIPORTARE						

XI LEGISLATURA - DISEGNI DI LEGGE E RELAZIONI - DOCUMENTI

ENTRATA		GESTIONE PUGLIESE - SETTORE FOGNA -					ANNO 1988	
		GESTIONE DEI RENDICI ATTIVI			GESTIONE DI CASSA			
RENDICI	RISCOSSI	PA. RISCOUERE	TOTALE	VARIAZIONI	PREVISIONI	RISCOSSIONI	DIFF. PREVIS.	TOT. RENDICI PAG. ESERC.
					19565557447	19565557447		
					19565557447	19565557447		

XI LEGISLATURA - DISEGNI DI LEGGE E RELAZIONI - DOCUMENTI

ENTRATA		GESTIONE PUGLIESE - SETTORE PDNA -				ANNO 1988		
LOGGIA	CAP	DENOMINAZIONE	PREVISIONI			S O M M E A C C E R T A T E		DIFF. PREVIS.
			INIZIALI	VARIAZIONI	DEFINITIVE	RISCOSSE	DA RISCUOTERE	
		RIPORTO						
51801	400	LAVORI COSTRUZIONE OPERE FINANZIATE DALL'EX CASMEZ E DALL'AGENZIA PER LO SVILUPPO DEL MEZZOGIORNO L.56/85	1200000000		1200000000	1435513307	1435513307	+ 205513307
51802	410	LAVORI DI COSTRUZIONE DELLE OPERE DEL PORTO SULLO FINANZIATE DALLA CASSA PER IL MEZZOGIORNO						
51803	420	LAVORI DI COSTRUZIONE DELLE OPERE DEL PORTO FINANZIATE DALLA CASSA PER IL MEZZOGIORNO						
51804	421	CONDUZIONE PROVVISORIA PIANTO POTABILIZZAZIONE S. ANNI						
		TOTALE CATEGORIA 18	1200000000		1200000000	1435513307	1435513307	+ 205513307
		TOTALE TITOLO 05	5120000000		5120000000	20971070754	20971070754	- 30228929246
		TITOLO 06						
		ACCENSIONE DI PRESTITI						
		CATEGORIA 19						
51901	430	ASSUNZIONE DI MUTUI PROVENTI DI MUTUI VARI						
		TOTALE CATEGORIA 19						
		CATEGORIA 20						
		ASSUNZIONE DI ALTRI DEBITI FINANZIARI						
		DA RIPORTARE						

XI LEGISLATURA - DISEGNI DI LEGGE E RELAZIONI - DOCUMENTI

ENTRATA		GESTIONE PUGLIESE - SETTORE PDNA -				ANNO 1988			
CUNCE	CAP	DENOMINAZIONE	PREVISIONI			S O M M E A C C E R T A T E			DPT PREVIS
			INIZIALI	VARIAZIONI	DEFINITIVE	RISCOSE	DA RISCOUERE	TOT. ACCERT.	
		RIPORTO							
62001	440	PROVENTI DI ANTICIPAZIONI							
		TOTALE CATEGORIA 20							
		CATEGORIA 21							
62100	0000	EMISSIONE DI DEBITAZIONI							
		TOTALE CATEGORIA 21							
		TOTALE TITOLO 06							
		TITOLO 07							
		PARTITE DI SIRI							
		CATEGORIA 22							
		ENTRATE AVENTI NATURA DI PARTITE DI SIRI							
		A) ENTRATA CONTI TERZI							
72201	450	SOMME VERSATE DAGLI UTENTI E DAGLI ESATTORI IN CONTI ESERCIZIO SECONDO							
72202	460	DEPOSITI CAJZIONALI							
72203	470	DEPOSITI DI SPESE CON TRATTUALI DA PARTE DELLE DITTE APPALTATRICI							
		DA RIPORTARE							

XI LEGISLATURA - DISEGNI DI LEGGE E RELAZIONI - DOCUMENTI

ENTRATA		GESTIONE PUGLIESE - SETTORE FOGNA -			ANNO 1988			DIFF. PREVIO	
ANNO	CAP.	DENOMINAZIONE	PREVISIONI			SOMME ACCERTATE			
			PRELIMIARI	DEFINITIVE	DEFINITIVE	RISCOSE	DA RISCOSTERE		TOT. ACCERT.
		RIPORTO							
72234	480	ENTRATE DIVERSE DA IMPU- TARE DEFINITIVAMENTE AI VARI CAPITOLI A SEGUITO DI PIU' ESATTE ACCERTA- MENTI							
72235	490	RECUPERO DI SOMME PAGA- TE PER CONTO DI TERZI E DA QUESTI DOVUTE							
72236	500	AMMONTARE IMPOSTA VA.O RE AGGIUNTO							
72237	510	RITENUTE ERARIALI SUGLI ASSEGNI E SULLE COMPE- TENZE DEGLI AMMINISTRA- TORI E DEL PERSONALE							
72238	520	CONTRIBUTI ASSICURATIVI DA VERSARE AL FONDO ADE- GUAMENTO PENSIONI							
72239	530	CONTRIBUTI ASSISTENZIA- LI DA VERSARE PER ASSI- STENZA MALATTIA AI DI- PENDENTI							
72210	540	CONTRIBUTI SOCIALI DA VERSARE ALLA GESTIONE CARE LAVORATORI							
72211	550	AMMONTARE AGGI ESATTO RIALI							
		3) FONDI PREVID. PERS.							
72212	567A	TRATTAMENTO DI PREVIDEN- ZA DI CUI ALL'ART. 72 DEL REG. PRS. 2515/1951 V. 10659							
		DA RIPORTARE							

XI LEGISLATURA - DISEGNI DI LEGGE E RELAZIONI - DOCUMENTI

ENTRATA		GESTIONE PUGLIESE - SETTORE FONDA -			ANNO 1988			
C/C	CAP	DENOMINAZIONE	PREVISIONI		S O M M E A C C E R T A T E			DIFF. PREVIS.
			INIZIALI	VARIAZIONI	DEFINITIVE	RISCOSE	DA RISCOUTERE	
		RIPORTO						
72212	5603	TRATTAMENTO DI PREVIDENZA DI CUI ALL'ART. 75 DEL REG. DIR. 2815/1951 V. 10658						
72212	5604	FONDO ACCANTONAMENTO CONTI INDIVIDUALI DI CUI ALL'ART. 75						
72212	5600	FONDO ACCANTONAMENTO CONTI INDIVIDUALI DI CUI ALL'ART. 75 D) GESTIONE EDILIZIA						
72213	570A	RUOTE DI MANUTENZIONE E GESTIONE DOVUTE DAGLI ASSEGNATARI						
72213	570B	ENTRATE EVENTUALI						
72213	570C	CONCORSO STATO PER LA COSTRUZIONE CASE ECONOMICHE DI CUI AL D.P.R. 0 EL. 13/12/1947 V. 1560						
72213	570D	CONCORSO STATO PER LA COSTRUZIONE CASE ECONOMICHE DI CUI ALLA LEGGE 22/37/1949 V. 408						
72213	570E	RICAVO MUTUO CASSA DD.PP. PER COSTRUZIONE CASE ECONOMICHE DI CUI AL D.P. 13/12/1947 V. 1560						
72213	570F	RICAVO MUTUO CASSA DD.PP. PER COSTRUZIONE CASE ECONOMICHE DI CUI ALLA LEGGE 22/37/1949 V. 408						
		DA RIPORTARE						

XI LEGISLATURA - DISEGNI DI LEGGE E RELAZIONI - DOCUMENTI

ENTRATA		GESTIONE PUGLIESE - SETTORE FOGNA -				ANNO 1958			
C/C	AP	DENOMINAZIONE	PREVISIONI PRINCIPALI	PREVISIONI VARIABILI	DEFINITIVE	S O M M E A C C E R T A T E			DIFF. PREVIS.
						RISCOSSE	DA RISCOUTERE	TOT. ACCERT.	
		R (PORT)							
22215	5725	QUOTE DI RISCATTO DOVUTE PER CASI ASSEGNATARI							
22215	5725	FONDO ACCANTONAMENTO AN ACQUEDOTTO AJT II							
TOTALE CATEGORIA 22									
TOTALE TITOLO 07									
TOTALE TITOLO 01									
TOTALE TITOLO 02									
TOTALE TITOLO 03			132678333333	+ 12570000000	115248000000	82097509113	46186659515	128284158529	+ 13036168629
TOTALE TITOLO 04									
TOTALE TITOLO 05			512333333333		512333333333	20971370754		20971370754	- 30228929246
TOTALE TITOLO 06									
TOTALE TITOLO 07									
TOTALE GENERALE 00			153871333333	+ 12570000000	166448000000	103068579857	46186659515	149255239583	- 17192760617

XI LEGISLATURA - DISEGNI DI LEGGE E RELAZIONI - DOCUMENTI

ENTRATA		GESTIONE PUGLIESE - SETTORE FOGNA -				GESTIONE DI CASSA		ANNO 1988	
MEMOIA	RISCOSE	DA RISCOJTERE	TOTALI	VARIACIONI	PREVISIONI	RISCOSSIONI	DIFF. PREVIS.	PER RISCOSSIONI ESERC.	
3738233599	3257572502	4936253497	3738233599		105779141091	114673581615	+	894440524	50992923013
					20971070754	20971070754			
3738233599	3257572502	4936253497	3738233599		126750211845	135644552369	+	894440524	50992923013

XI LEGISLATURA - DISEGNI DI LEGGE E RELAZIONI - DOCUMENTI

SPESA		GESTIONE PUGLIESE - SETTORE FOSNA -				ANNO 1988			
ART.	CAP.	DENOMINAZIONE	PREVISIONI		S O M M E I M P E S A T E			DIFF. PREVIS.	
			PARZIALI	FINALI	PAGATE	DA PAGARE	TOT. IMPER.		
		TITOLO 31							
		SPESA CORRENTI							
		CATEGORIA 31							
		SPESA PER GLI ORGANI DELL'ENTE							
10131	010	SPESA PER AMMINISTRATORI E REVISORI							
10131	010A	COMPENSA, INDENNITA' E RIMBORSI ALLA PRESIDENZA	20000000		20000000		20000000		
10131	010B	COMPENSA, INDENNITA' E RIMBORSI AI COMPONENTI DEI ORGANI COLLETTIVI DI AMMINISTRAZIONE	5000000	5000000	5000000		5000000		
10131	010C	COMPENSA, INDENNITA' E RIMBORSI AI COMPONENTI IL COLLEGIO DEI REVISORI E AL DELEGATO DELLA CORTE DEI CONTI	5000000	5000000	5000000		5000000		
10132	020	TRATTAMENTO ECONOMICO AL DIRETTORE GENERALE	15000000	15000000	5000000		5000000	9000000	
		TOTALE CATEGORIA 31	45000000	45000000	35000000		35000000	9000000	
		CATEGORIA 72							
		ONERI PER IL PERSONALE IN ATTIVITA' DI SERVIZI							
		DA RIPORTARE							

XI LEGISLATURA - DISEGNI DI LEGGE E RELAZIONI - DOCUMENTI

SPESA		REGIONE PUGLIESE - SETTORE FOGNA -			ANNO 1988			
DESCRIZIONE		PREVISIONI	PREVISIONI	PREVISIONI	S. D. R. H. E. I. M. P. E. S. M. A. T. E.	S. D. R. H. E. I. M. P. E. S. M. A. T. E.	DEF. PREVIS.	
		INIZIALI	VARIANZA	DEFINITIVE	PAGATE	DA PAGARE	TOT. IMPES.	
10221	7374	STIPENDI ED ALTRI ASSE SINI FISSI AL PERSONALE DI RUOLO	600000000		400000000	400000000	400000000	
10221	7375	STIPENDI ED ALTRI ASSE SINI FISSI AL PERSONALE FUORI DI RUOLO	500000000	- 200000000	300000000	200000000	200000000	100000000
10221	740	STIPENDI ED ALTRI ASSE SINI FISSI AL PERSONALE SPROPORZIONATI	500000000		200000000		200000000	
10221	751	COMPENSI PER LAVORO TRASPORTO AL PERSONALE	400000000	- 700000000	330000000		330000000	
10221	751	COMPENSI INCENTIVANTI LA PRODUTTIVITA' AL PER- SONALE	150000000	- 700000000	220000000	150000000	220000000	
10221	752	COMPENSI PER LAVORO SPROPORZIONATI INCENTIVANTI LA PRODUTTIVITA' PER DI- STINTI	200000000		200000000		200000000	
10221	754	INDEMNITA' DI LUOGO AL STABILIMENTO DEL DM 825/87 AL 100%	150000000		150000000	150000000	150000000	
10224	167	INDEMNITA' DI RIFORMA STABILIMENTO TRASPORTO PER ATTIVITA' ED INDEMNITA' PER TRASFERIMENTI	200000000	- 600000000	260000000	260000000	260000000	
10225	77	INTERPRETE TRADUTTORE E ALTRI PREVIDENZIALI ED ASSISTENZIALI A CARICO DELL'ENTE	440000000		440000000		440000000	
10225	77A	ASSISTENZIALI	100000000		100000000		100000000	
10225	77B	PREVIDENZIALI	340000000		340000000		340000000	5000000
DA RIPARTIRE		5725000000	- 1370000000	5588000000	6394000000	35000000	6483000000	135000000

XI LEGISLATURA - DISEGNI DI LEGGE E RELAZIONI - DOCUMENTI

SPESA		GESTIONE PUGLIESE - SETTORE FOGNA -				ANNO 1988		
		GESTIONE DEI RESIDUI PASSIVI				GESTIONE DI CASSA		
RESIDUI	PAGATE	DA PAGARE	TOTALI	CARICAZIONI	PREVISIONI	PAGAMENTI	DIFF. PREVIS.	TOT. RESIDUI FINE ESERC.
					400000000	400000000		
					200000000	200000000		
					330000000	330000000		
100000000	100000000		100000000		250000000	250000000		70000000
					200000000	200000000		
					260000000	260000000		150000000
					440000000	440000000		
					990000000	990000000		
100000000	100000000		100000000		549000000	549000000		85000000

XI LEGISLATURA - DISEGNI DI LEGGE E RELAZIONI - DOCUMENTI

SPESA		SEZIONE PUGLIESE - SETTORE COSNA -				ANNO 1988			
CATEGORIA	CAP.	DENOMINAZIONE	PREVISIONI		S O M M E I M P E S N A T E			DIFF. PREVIS.	
			INIZIALI	VARIANZE	PAGATE	DA PAGARE	TOT. IMPES.		
10225	070	RIPORTO SOCIALE	572500000	- 50000000	658800000	639300000	5500000	648300000	- 13500000
			50000000		50000000	21238175		21238175	- 28751824
10226	080	ALTRI ONERI SOCIALI A CARICO DELL'ENTE							
10226	087A	FONDI INTEGRATIVI PREVIDENZA	200000000		200000000	200000000		200000000	
10226	087B	ASSICURAZIONI INFORTUNI	100000000		100000000	50000000		60000000	- 40000000
10227	090	ACCANTONAMENTO INDENNITA' DI ANZIANITA'	500000000		500000000	500000000		500000000	
10228	100	CORSE PER IL PERSONALE INDEBITI DALL'ELALP E DA ALTRE ISTITUZIONI	100000000		100000000				- 10000000
TOTALE CATEGORIA 32			7585000000	- 1370000000	7448000000	7179238175	35000000	7264238175	- 183761824
CATEGORIA 33									
SPESA PER IL PERSONALE IN QUIESCENZA									
10331	110	ACCANTONAMENTO FONDO INTEGRATIVO DI PREVIDENZA	300000000	+ 200000000	500000000	398000000	57000000	465000000	- 35000000
10332	120	INTEGRAZIONI TRATTAMENTO PENSIONISTICO EX CONSTATENTI	100000000		100000000	90000000		90000000	- 10000000
TOTALE CATEGORIA 33			400000000	+ 200000000	600000000	488000000	57000000	555000000	- 45000000
CATEGORIA 34									
SPESA PER L'ACQUISTO DI BENI DI CONSUMO E DI SERVIZI									
DA RIPORTARE									

XI LEGISLATURA - DISEGNI DI LEGGE E RELAZIONI - DOCUMENTI

SPESE		GESTIONE PUGLIESE - SETTORE FOGNA -				ANNO 1988			
GESTIONE DEI RESIDUI PASSIVI		GESTIONE DI CASSA							
RESIDUI	PASATE	DA PAGARE	TOTALI	VARIAZIONI	PREVISIONI	PAGAMENTI	DIFF. PREVIS.	TOT. RESIDUI PAS. EMERG.	
13300000	13300000		13300000		649800000 21238175	547500000 21238175		8500000	
3000000	3000000		3000000		20000000 11000000	20000000 11000000			
11200000	11200000		11200000		61200000	61200000			
26200000	26200000		26200000		7441238175	7441238175		8500000	
					39800000	39800000		6700000	
					9000000	9000000			
					48800000	48800000		6700000	

XI LEGISLATURA - DISEGNI DI LEGGE E RELAZIONI - DOCUMENTI

SPESA		GESTIONE PUGLIESE - SETTORE POGNA -				ANNO 1988			
C/CONT.	CAP	DENOMINAZIONE	PREVISIONI		S O M M E I M P E G N A T E			DIFF. PREVIS.	
			PROGNI	VARIAZIONI	PAGATE	DA PAGARE	TOT. IMPES.		
10431	133	RIPORTO FIDUCIARI LOCALI	133333333		130000000	58800000		68800000	- 51200000
10432	147A	MANUTENZIONE ED ADATTA MENTO LOCALI	333333333		300000000		300000000	333333333	
10433	147B	MANUTENZIONE PALAZZO DELL'ENTE IN FOGGIA							
10433	153	ILLUMINAZIONE, RISCALDA MENTO E PULIZIA LOCALI	243333333		240000000	148924547		148924547	- 91075453
10434	160	ACQUISTO STAMPATI, OGGET TI DI CANCELLERIA, VA RIF. DE' UFFICIO E TACCHE VIAGGIO	353333333	- 3000000	320000000	15096271	9946515	25042786	- 6957214
10435	177	MANUTENZIONE MOBILI, STRUMENTI GEODETICI, MAC CHINE PER UFFICIO E FAC CHINAGGIO	253333333	+ 7000000	320000000	17585437	6712000	25297437	- 5702593
10436	187	SPSE PER PUBBLICAZIONI E ACQUISTO LIBRI							
10436	187A	ACQUISTO PUBBLICAZIONI SCIENTIFICHE E TECNICHE	133333333		1000000	1000000		1000000	
10436	187B	ACQUISTO RIFIDIANI E PUBBLICAZIONI VARIE SUL "ATTIVITA' DELL'ENTE"	233333333		2000000	1132833	105500	1238333	- 761700
10436	187C	SPSE PUBBLICAZIONE SA RE DI APPALTO	553333333		650000000	49408433		49408433	- 15591600
10436	187D	SPSE PER PUBBLICITA'		+ 30000000	30000000				- 30000000
10437	197	ACQUISTO VESTIARIO E DI LISE	153333333		15000000	7000000		7000000	- 8000000
10438	203	SPSE POSTALI, TELEGRAFI CHE E TELEFONICHE	413333333		110000000	82600000		82600000	- 29400000
		DA RIPORTARE	523333333	+ 34000000	557000000	393547425	46764015	440311440	- 216688580

XI LEGISLATURA - DISEGNI DI LEGGE E RELAZIONI - DOCUMENTI

SPESA		GESTIONE RICEVUTE - SETTORE EDIZIONE -				ANNO 1988			
		GESTIONE DEI RICEVUTI PASSIVI		GESTIONE DI CASSA					
RESIDUI	PAGATE	DA PAGARE	TOTALE	VARIANTE	PREVISIONE	PAGAMENTI	DEBITI PREVISI	TOT. RESIDUI FINE ESERC.	
					4880000	5550000		3000000	
					148724547	148724547			
					15095271	15095271		9246515	
2200000	1750000		1750000 -	2500000	19085400	32385400		6712000	
583000	583000		583000		1583000	1583000			
					1132800	1132800		125500	
					49408400	49408400			
					10000000		3000000		
					7000000	7000000			
					82600000	82600000			
2258000	2035000		2035000 -	2500000	447630435	415630435	3000000	46764015	**

XI LEGISLATURA - DISEGNI DI LEGGE E RELAZIONI - DOCUMENTI

SPESA		GESTIONE PULIESE - SETTORE FOGNA -				ANNO 1958			
LEGGE	LAP	DENOMINAZIONE	PREVISIONI		S O G G E I M P E G N A T E			DIFF. PREVIA	
			INIZIALI	VARIAZIONI	DEFINITIVE	PAGATE	DA PAGARE		TOT. IMPES.
		RIPORTO	52333333	34000000	55700000	393547425	46764015	443311443	- 21688560
10409	210	SPESA PER IL SERVIZIO TRASPORTI							
10409	210A	PER MANUTENZIONE AUTO VEICOLI	53333333		50000000	25512673	9406687	34919160	- 15080840
10409	210B	PER ACQUISTO LUBRIFICANTI E CARBURANTI	13333333		10000000	53699924	11047400	51747224	- 38252776
10409	210C	SPESA VARIOSE TASSE CIRCOLAZIONE ECC.	15333333		15000000	5962857	2657304	5620163	- 8379837
10410	220	SPESA PER IL SERVIZIO SANITARIO	23333333		20000000		300000	333333	- 1700000
10411	230	SPESA PER ESERCIZIO DI SISTEMA INFORMATIVO	53333333		50000000	19500000		18500000	- 31500000
10411	230B	SPESA PER LA REALIZZAZIONE DEI SERVIZI	13333333	50000000	50000000		5550000	5550000	- 44450000
10412	240	SPESA DI APPROPRIETA' PER OSPEDALITA'	83333333		30000000	2036000		2036000	- 964000
10413	250	SPESA PER COMPENSI PER COMMISSIONI PARLAMENTARI E DI STATO	53333333		50000000	30000000		30000000	- 20000000
10414	260	PREMI DI ASSICURAZIONE	15333333		15000000				- 15000000
10415	270	SPESA PER LEI TO ARMI TRACCI							
10415	280	SPESA DI STABILIZIONE DEL PRESSIONAMENTO E CONTROLLO	23333333		20000000				- 27000000
10417	290	SPESA PER LA REALIZZAZIONE DEI SERVIZI DI ASSISTENZA ALLE PERSONE DISABILI							
		DA RILIBERARE	13333333	15000000	13333333	524258531	75725405	592913787	- 419315013

XI LEGISLATURA - DISEGNI DI LEGGE E RELAZIONI - DOCUMENTI

SPESA		GESTIONE PUGLIESE - SETTORE FORENA -				GESTIONE DI CASSA		ANNO 1988	
GESTIONE DEI RENDICI		PASSIVI							
MEMO	PAGATE	DA PAGARE	TOTALI	VARIAZIONI	PREVISIONI	PAGAMENTI	DIFF. PREVIS.	TOT. RENDICI PRIN. ESERC.	
2258301	2308301		2008301	- 250000	443630435	413630435	- 3000000	46754015	
7336258	7336258		7336258		32848731	32848731		9306687	
13666572	13666572		13666572		64366325	64366325		17247400	
953200	953200		953200		4016059	4016059		2657394	
38875	38875		38875		38875	38875		300000	
					1850000	1850000		5550000	
					2036000	2036000			
					3000000	3000000			
44577845	42777845		42777845	- 250000	596336425	566336425	- 3000000	75725405	

XI LEGISLATURA - DISEGNI DI LEGGE E RELAZIONI - DOCUMENTI

SPESA		GESTIONE PUGLIESE - SETTORE FOGNA -				ANNO 1988			
GESTIONE DEI RENDICI PASSIVI		GESTIONE DI CASSA							
RENDICI	PAGATE	DA PAGARE	TOTALI	VARIAZIONI	PRELISIONI	PAGAMENTI	DIFF. PREL. VS. PAG.	TOT. RENDICI PASSIVI ESERC.	
44577845	62077845		62077845 -	2500000	596335425	565335425	- 3000000	75725405	
540000	540000		540000		1140000	1140000			
45117845	62617845		62617845 -	2500000	597475425	567475425	- 3000000	75725405	

XI LEGISLATURA - DISEGNI DI LEGGE E RELAZIONI - DOCUMENTI

SPESA		SESTIONE PUBBLICE - SETTORE EDINA -				ANNO 1988			
CODICE	CAP	DENOMINAZIONE	PREVISIONI		SOMME IMPEGNATE			DIFF. PREVIS.	
			INIZIALI	VARIAZIONI	DEFINITIVE	PAGATE	DA PAGARE		TOT. IMPEG.
		REPORTO							
10533	3209	COMPENSI PER PROGETTI E COLLAUDO LAVORI FINANZIATI DA LEGGI SPECIALI IN C/CONJVI	25000000	10000000	35000000	20918766		20918766	140812
10533	3200	COMPENSI PER PROGETTAZ., DIREZ. LAVORI E CONNIS., COSTRUZ. IMP. INTERCOM. E DISINQUINAM. SOTTO DI TARANTO A CAR. REGIONE	75000000		75000000	61834440		61834440	68816551
10533	3200	SPESE PER PROCEDURE ESPROPRIATIVE CONNESSE AD OPERE FINANZIATE DALLA CASNEX O LEGGI SPECIALI	15000000		15000000				15000000
10534	321	INTERESSI PER RITARDATI PAGAMENTI LAVORI FINANZIATI DA LEGGI SPECIALI	60000000		60000000				60000000
10534	330	SPESE PER IL RISARCIMENTO DANNI PRODOTTI DA LAVORI E DAL FUNZIONAMENTO DELLE OPERE	35000000		35000000	323059786	20765750	343825536	13825536
10535	340	SPESE CONSENSIMENTO ATENZE DI FISSVA							
10536	350	SPESE E LAVORI PER L'ESERCIZIO E LA MANUTENZIONE DELLE RETI E DEGLI IMPIANTI DI FOGNATURA	550000000	55000000	555000000	4053744425	12831870807	53369315233	30684767
10536	3503	SPESE PER ENERGIA ELETTRICA E COMBUSTIBILE	100000000		100000000	4071160723	5928839272	1000000000	
10537	360	CORRISPETTIVO DEI CONSIGLI DI ACCIA PER I COSTI DI LAVORI E PER GLI IMPIANTI DI FOGNATURA	25000000		25000000	625459730		625459730	324540270
		DA RIPORTARE	5527500000	54700000	6583500000	45637877874	18781475822	54421353703	1253646297

XI LEGISLATURA - DISEGNI DI LEGGE E RELAZIONI - DOCUMENTI

SPESA		GESTIONE PUGLIESE - SETTORE FGNA -				GESTIONE DI CASSA		ANNO 1988	
GESTIONE DEI RENDI		PASSIVI						101 RENDI PRE ESERC.	
RENDI	PAGATE	DA PAGARE	TOTALI	VARIAZIONI	PREVISIONI	PAGAMENTI	DIFF. PREVIS.		
					20918766	20918766			
151215200		151215200	151215200		61834440	61834440			151215200
26303250		26303250	26303250						26303250
39284844	17728360	21556784	39284844		340787845	340787845			42322535
250052435		250052436	250052435						250052436
1139203537	7634476027	1225571795	10860368022	- 531768375	54980761785	53171923453	- 4908840635		14057452802
8481746916	8215537732	266258784	8481746916		13477907515	12795569660	- 1185858554		5195378255
					986611800	525459730	- 361152070		
2259111027	17857712019	4191430574	22057162575	- 531768375	69867421456	63507589893	- 6355831563		22972906405

XI LEGISLATURA - DISEGNI DI LEGGE E RELAZIONI - DOCUMENTI

SPESA		GESTIONE PIAGLIESE - SETTORE FOGNA -			ANNO 1988			
		GESTIONE DI COMPETENZA						
AP	DENOMINAZIONE	PREVISIONI RISALDI	PREVISIONI VARIAZIONI	DEFINITIVE	S O M M E I M P E G N A T E			DIFF. PREVISE
					PASATE	DA PAGARE	TOT. IMPEG.	
	RIPORTO	65275777000	- 547777700	65595777000	45637877974	78791475829	64421353703	- 1253646297
10573	370 SPESE E LAVORI PER LA COSTRUZIONE DERIVAZIONE TRASVERSALI D'ACQUA E FOGNA	8577777700		8500000000	5983422433	2456597573	8453030300	- 50000000
10507	380 SPESE E LAVORI PER LA COSTRUZIONE TRONCHI DI ACQUA E FOGNA	7377777700		7300000000	2397736379	855304504	3245360813	- 5054659187
10510	390 SPESE PER FORNITORE 4A FOGNARIA							
10510	390A PER L'ESERCIZIO E LA MANUTENZIONE DEGLI ACQUE DOTTI							
10510	390B PER L'ESERCIZIO E LA MANUTENZIONE DELLE RETI E DEGLI IMPIANTI DI FOGNA TURA	5577777700		5577777000	134261379	84029647	189270955	- 351709045
10510	390C PER LA COSTRUZIONE DERIVAZIONE TRASVERSALI D'ACQUA E FOGNA	4277777700	- 200007000	4000000000	610088161	1928774052	2538852213	- 1451137787
10510	390D PER LA COSTRUZIONE TRONCHI DI ACQUA E FOGNA	3777777700	- 1000000000	2900000000	731241544	1184821678	1915053322	- 983936678
10510	391 SPESE PER LA CONDIZIONE IMPIANTO POTABILIZZAZIONE SIVVI							
10510	392 SPESE PER LA CONDIZIONE IMPIANTO POTABILIZZAZIONE CAMASTRA							
10511	393 SPESE PER L'UTILIZZAZIONE POZZI AD INTEGRAZIONE DELLE DISPONIBILITA' IDRICHE							
	DA RIPORTARE	72675777000	- 1740000000	90935000000	55458907725	25331003283	80757911306	- 10175088994

XI LEGISLATURA - DISEGNI DI LEGGE E RELAZIONI - DOCUMENTI

SPESA		GESTIONE PUGLIESE - SETTORE EQSNA -				GESTIONE DI CASSA		ANNO 1988	
RENDITA	PAGATE	DA PAGARE	TOTALE	VARIAZIONE	PRELIEVI	PAGAMENTI	CANT. PRELIEVI	TOT. RENDITA PRELIEVI	
22591110970	17857712319	4191432575	22059162595	- 531968375	49861421455	63507589895	- 6355831565	22972936405	
272284414	2582291152		2582291152	- 133592997	8572693582	8572693582		2466597570	
119977715	1192777153		1192777153		3580813462	3580813462		855324504	
12587356	12597356		12587356		600000000	115848364	- 683151635	84329647	
2721618234	2555988774	55585512	2721575284	- 63000	3276075935	3275075935		198480562	
1202221510	1385184537	115458745	1200643382	- 1578228	1814426281	1814426281		1300280423	
30450199222	25420543791	4562475831	29783016622	- 667182600	87718431715	80879648517	- 683893197	29663679111	

XI LEGISLATURA - DISEGNI DI LEGGE E RELAZIONI - DOCUMENTI

SPESA		GESTIONE PUBBLICA - ENTRATE PRIMA				ANNO 1988			
CODICE	CAP	DENOMINAZIONE	PREVISIONI			DOSSIERE IMPEGNATE			DIFF. PREVIS.
			ANZILI	IMPEGNATE	ESERCIZIO	PAGATE	DA PAGARE	TOT. IMPES.	
		RIPORTO	3267533000	1740000000	9093500000	55488907725	23334003283	80759911206	10175088994
		TOTALE CATEGORIA 05	3267533000	1740000000	9093500000	55488907725	23334003283	80759911206	10175088994
		CATEGORIA 06							
		TRASFERIMENTI PASSIVI							
10601	400	TRASFERIMENTI PASSIVI A FAVORE DI TERZI							
10601	400A	CONTRIBUTO CONSORZIO AREA INDUSTRIALE FOGGIA							
10601	400B	CONTRIBUTO ISTITUTO PU SLIESE RICERCHE ECONOMICHE E SOCIALI							
10601	400C	CONTRIBUTI E BENEFICENZA							
10601	400D	CONTRIBUTI CISPEL							
10601	400E	CONTRIBUTO ALLA UNIVERSITA' DI BARI E BASILICATA PER STUDI E RICERCA SU CONSUMI IDROPOTABILITA'							
10602	410	TRASFERIMENTI PASSIVI A FAVORE DEL PERSONALE							
10602	410A	SSIDI AL PERSONALE	3333333		3000000	1960333		1950333	1040000
10602	410B	BORSE DI STUDIO PER I FIGLI DEI DIPENDENTI DELL'ENTE	1500000		1500000	1500000		1500000	
10602	410C	CONTRIBUTI A FAVORE DI ATTIVITA' CULTURALI RECREATIVE E CON FINALITA' SOCIALE	5333333		3500000	3500000		3500000	
		DA RIPORTARE	5333333		3500000	31960333		31950333	1040000

XI LEGISLATURA - DISEGNI DI LEGGE E RELAZIONI - DOCUMENTI

SPESA		SEZIONE PUBBLICA - SETTORE FORMA					ANNO 1988	
SEZIONE DEI RESIDUI PASSIVI				SEZIONE DI CASSA				
RESIDUI	PASATE	DA PAGARE	TOTALE	VARIAZIONI	PROVISIONI	PAGAMENTI	DIFF. PREVISE	TOT. RESIDUI PER ESERC.
3045019922	25420540791	4362475831	29783016622	- 667182600	87718431715	80879648517	- 6838983199	29663479111
3045019922	25420540791	4362475831	29783016622	- 667182600	87718431715	80879648517	- 6838983199	29663479111
					1960000	1960000		
					1500000	1500000		
					3500000	3500000		
					5196000	5196000		

XI LEGISLATURA - DISEGNI DI LEGGE E RELAZIONI - DOCUMENTI

SPESA		GESTIONE PUGLIESE - SETTORE FOSMA -				ANNO 1988		
CATEGORIA	CATEGORIA	DESCRIZIONE	PREVISIONI VARIAZIONI	DEFINITIVE	SOMME IMPEGNATE			DIFF. PREVIS.
					PASATE	DA PAGARE	TOT. INDEB.	
		RIPORTO	51333333	53000000	51960000		51960000	1040000
10602	4100	PRESTIPI A FAVORE DEI DIPENDENTI DELL'ENTE	25333333	25000000	12442579	12557391	25000000	
10602	4101	FONDI INDEMNIZIO AL PER SONALE PER LA PERDITA DELLA INTEGRITA' FISICA PER INFIRMITA' CONTRA TA PER CAUSA DI SERV.	15333333	15000000				15000000
		TOTALE CATEGORIA 06	25333333	25000000	54402579	12557391	75900000	16040000
		CATEGORIA 07						
10701	420	ONERI FINANZIARI INTERESSI SU MUTUI	700000000	700000000	700000000		700000000	
10702	431	INTERESSI SU ANTICIPA ZIONI	300000000	450000000	450000000		450000000	
		TOTALE CATEGORIA 07	1000000000	1150000000	1150000000		1150000000	
		CATEGORIA 08						
10801	440	ONERI TRIBUTARI IMPOSTE E TASSE	100000000	300000000	267592588		267592588	32407312
		TOTALE CATEGORIA 08	100000000	300000000	267592588		267592588	32407312
		CATEGORIA 09						
10901	450	POSTE CORRETTIVE E CON PENSATIVE DI ENTRATE CORRENTI	250000000	250000000	226110673		226110673	23889327
		DA RIPORTARE	250000000	250000000	226110673		226110673	23889327

XI LEGISLATURA - DISEGNI DI LEGGE E RELAZIONI - DOCUMENTI

SPESA		GESTIONE PUBBLICA - SETTORE TOSNA -				ANNO 1988			
GESTIONE DEI RESIDUI PASSIVI					GESTIONE DI CASSA				
RESIDUI	PASATE	DA PAGARE	TOTALI	VARIAZIONI	PREVISIONI	PAGAMENTI	DIFF. PREVIS.	TOT. RESIDUI FINE ESERC.	
1631311	1931814	2528734	4460718	- 11852400	51960000	51760000		15386295	
1631311	1931814	2528734	4460718	- 11852400	66334423	55334423		15386295	
					7000000000	7000000000			
					4500000000	4500000000			
					1150000000	1150000000			
					267592685	257592685			
					267592685	257592685			
196241084	196241084		196241084		422351759	422351759			
196241084	196241084		196241084		422351759	422351759			

XI LEGISLATURA - DISEGNI DI LEGGE E RELAZIONI - DOCUMENTI

SPESA		GESTIONE PUBBLICA - SETTORE FORMA				ANNO 1988			
CODICE	CAP	DENOMINAZIONE	PREVISIONI			SOMME IMPEGNATE			DIFF. PREV.
			INIZIALI	VARIAZIONI	DEFINITIVE	PARATE	DA PAGARE	TOT. IMPEG.	
		RIPORTO	250000000		250000000	226110573		226110573	- 2388932
		TOTALE CATEGORIA 00	250000000		250000000	226110573		226110573	- 2388932
		CATEGORIA 10							
11001	460	SPESA NON CLASSIFICABILI IN ALTRE VOCI FONDO DI RISERVA	200000000		200000000				- 2000000
11002	470	ACCANTONAMENTI PER COPERTURA POSTI VACANTI IN ORGANICO	75000000		75000000				- 7500000
11002	470B	ACCANTONAMENTI PER APPLICAZIONE ONERI DERIVANTI DAL RINNOVO CON TRATTUALE							
11003	480	ACCANTONAMENTO PER RINNOVO SPESA FINANZIATE DALLA CASSA PER IL MEZZOGIORNO	30000000		30000000	5821488		5821488	- 24178512
11004	490	SPESA CASUALI E NON PREVISTE	75000000		75000000	278864		278864	- 74721136
11005	500	SPESA E DIRITTI SPETTANTI AL C.N.E. PER LA MECANIZZAZIONE DEI ROLLI	15000000		15000000	13897447		13897447	- 1102553
		TOTALE CATEGORIA 10	350000000		350000000	17997799		17997799	- 375002207
		TOTALE TITOLO 01	11263200000	15000000	11264700000	75765108252	25541286077	101305394329	- 1137605671
		TITOLO 02							
		SPESA IN CONTO CAPITALE							
		04 RIPORTARE							

XI LEGISLATURA - DISEGNI DI LEGGE E RELAZIONI - DOCUMENTI

SPESA		SEZIONE PUBBLICI - SERVIZIO FORMA				ANNO 1988			
SEZIONE DEI RENDI PASSIVI				SEZIONE DI CARICA					
RESIDUI	PASSE	DA PASSE	TOTALE	IMMISSIONI	PREVISIONI	PAGAMENTI	DIFF. PREVIS.	TOT. RESIDUI PREL. ESERC.	
196241086	196241086		196241086		422351759	422351759			
196241086	196241086		196241086		422351759	422351759			
					5821485	5821485			
					278864	278864			
					13897447	13897447			
					19997799	19997799			
3094987127	2372333153	4365224735	3028833627	- 681535200	104557422987	101589439785	- 6968953199	29906290812	

XI LEGISLATURA - DISEGNI DI LEGGE E RELAZIONI - DOCUMENTI

SPESA		GESTIONE PUGLIESE - SETTORE FOSNA -				ANNO 1988			
LINEA	CAP	DENOMINAZIONE	INIZIALI	PREVISIONI VARIAZIONI	DEFINITIVE	SOMME IMPEGNATE			DIFF. PREVIS.
						PAGATE	DA PAGARE	TOT. IMPEG.	
		RIPORTO							
		CATEGORIA 11							
		ACQUISIZIONE DEVI DI JSD DUREVBLE ED OPERE IMMOBILIARI							
21101	510	ACQUISTO IMMOBILI PER JSD UFFICIO E SEDE PERI FIRICHE							
21102	520	COSTRUZIONE/RICOSTRUZIO NE/RIPRISTINI E TRASFOR MAZIONE DI IMMOBILI PER JSD UFFICIO							
21103	530	SPESE PER COSTRUZIONE IN CORSO							
21104	540	QUOTA PARTE DELLA SPESA A CARICO DELL'ENTE PER LAVORI FINANZIATI DAL D.P.R. 11/3/1958 N. 1093							
21105	550	UTILIZZAZIONE FONDO PER RIPARAZIONI STRAORDINARIE							
21106	560	UTILIZZAZIONE FONDO PER RINNOVAMENTI PATRI MONIALI							
21107	570	UTILIZZAZIONE FONDO PER RINNOVAMENTI OPERE FI NANZIATE DALLA CASSA PER IL 4EZZOSIORNO							
21108	580A	LAVORI FINANZIATI DAL D.P.R. 11/3/1958 N. 1093							
		DA RIPORTARE							

XI LEGISLATURA - DISEGNI DI LEGGE E RELAZIONI - DOCUMENTI

SPESA		GESTIONE PUGLIESE - SETTORE F25NA -				ANNO 1988			
GESTIONE DEI RESOLTI PASSIVI		GESTIONE DI CASSA							
PERICLI	PAGARE	DA PAGARE	TOTALI	VARIAZIONI	PREVISIONI	PAGAMENTI	OPP. PREVIS.	TOTI RESOLTI PREL. ESERC.	
262590354		262590354	262590354					262590354	
262590354		262590354	262590354					262590354	***

XI LEGISLATURA - DISEGNI DI LEGGE E RELAZIONI - DOCUMENTI

SPESA		- GESTIONE PUBBLICA - SETTORE FONDI -			ANNO 1988				
CODICE	CAP	DENOMINAZIONE	PREVISIONI			S O M M E I M P E G N A T E			DIFF. PREV.
			INIZIALI	VARIABILI	DEFINITIVE	PAGATE	DA PAGARE	TOT. IMPEG.	
		RIPORTO							
21108	580B	LAVORI FINANZIATI DALLA LEGGE N. 543 DEL 21/12/75							
21109	590	IMPIEGO DEL CONTRIBUTO "UNA TANTUM" RISCOSSO DALLO STATO LEGGE 28/3/1968 N. 383							
21110	600	SPESA A CARICO DELL'ENTE REGIONE PUGLIA PER LAVORI FINANZIATI DAL D.P.R. 11/3/1955 N. 1000							
21111	610	LAVORI COSTRUZIONE IN PIANTE INTERCOMUNALI E DISINQUINAMENTO SOLO DI TARANTO FINANZIATI DALLA REGIONE							
21112	620	LAVORI REFE ACCIUGGIATO E FOGNATURA ESEGUITI PER CONTO DEL COMUNE FINANZIATI DA LEGGE SPECIALI	5000000000		5000000000	18706980331	858677145	19565557447	- 30434442553
21113	630	LAVORI DI COSTRUZIONE OPERE FINANZIATE DALLA EX CASAFE E DAL FASENZA PER LO SVILUPPO DEL MEZZOGIORNO L. 54/75	1200000000		1200000000	1405513307		1405513307	+ 205513307
21114	640	LAVORI DI COSTRUZIONE DELLE OPERE DEL PERIURBANO FINANZIATE CASAFE							
21115	650	LAVORI DI COSTRUZIONE DELLE OPERE DEL PERIURBANO FINANZIATE DALLA CASSA PER IL MEZZOGIORNO							
		04 RIPORTARE	5120000000		5120000000	20142345638	858677145	20971070754	- 30228929266

XI LEGISLATURA - DISEGNI DI LEGGE E RELAZIONI - DOCUMENTI

SPESE				- GESTIONE PUBBLICA - SETTORE FONDA -				ANNO 1988	
GESTIONE DEI RENDICI PASSIVI				GESTIONE DI CASSA					
RENDICI	PAGATE	DA PAGARE	TOTALI	VARIAZIONI	PREVISIONI	PAGAMENTI	DIFF. PREVIS.	TOT. RENDICI FINE ESERC.	
262590354		262590354	262590354					262590354	
1333512247	929643973	406871374	1333512247		19635521174	17635521174		1263548523	
					1405513307	1405513307			
1596102631	928640973	567451729	1596102631		21041034481	21041034481		1526138874	**

XI LEGISLATURA - DISEGNI DI LEGGE E RELAZIONI - DOCUMENTI

SPESA		GESTIONE PUGLIESE - SETTORE FOGNA -				ANNO 1988			
C/C	CAP	DENOMINAZIONE	PREVISIONI			S O M M E I M P E G N A T E			DIFF. PREVIS.
			PRELIM.	MODIFICAZIONI	DEFINITIVE	PAGATE	DA PAGARE	TOT. IMPES.	
		RIPORTO	5120000000		5120000000	20112393508	858677145	20971070754	- 30228929246
21116	651	CONDUZIONE PROVVIS. IN PIANTO POTABILIZZAZIONE SFINNI							
TOTALE CATEGORIA 11			5120000000		5120000000	20112393508	858677145	20971070754	- 30228929246
CATEGORIA 12									
ACQUISIZIONE DI IMMOBILIZZAZIONI TECNICHE									
21201	660	ACQUISTO DI IMPIANTI, ATTREZZATURE E MACCHINARI	500000000	600000000	1200000000	53217150	1050613722	1093850572	- 106169128
21232	670	ACQUISTO DI ACCESSORI	500000000		500000000		500000000	500000000	
21233	680	ACQUISTO DI MOBILITA', STRUMENTI GEODETICI, MACCHINE DA SCRIVERE E DA CALCOLO	300000000		300000000	300000000		300000000	
TOTALE CATEGORIA 12			500000000	600000000	1280000000	53217150	1110613722	1173850572	- 106169128
CATEGORIA 13									
PARTECIPAZIONI ACQUISTO DI VALORI MOBILIARI									
21301	690	ACQUISTO TITOLI EMESSI O GARANTITI DALLO STATO							
TOTALE CATEGORIA 13									
CATEGORIA 14									
CONCESSIONE DI CREDITI ED ANTICIPAZIONI									
DA RIPORTARE									

XI LEGISLATURA - DISEGNI DI LEGGE E RELAZIONI - DOCUMENTI

SPESA				GESTIONE PUGLIESE - SETTORE FOSYA -				ANNO 1988	
GESTIONE DEI RESIDUI PASSIVI				GESTIONE DI CARBA					
RESIDUI	PASATE	DA PAGARE	TOTALI	VARIAZIONI	PREVISIONI	PAGAMENTI	DIFF. PREVIS.	TOT. RESIDUI FINE ESERC.	
1596102631	928640878	567451728	1596102631		21041034481	21041034481		1526138874	
1596102631	928640878	567451728	1596102631		21041034481	21041034481		1526138874	
635987320 50000000	352123102 49615957	248577520	417720620 49615957	- 25267330 384353	395340250 49415967	395340250 49615967		1309211242 50000000	
					30000000	30000000			
685987320	411739067	248577520	660336587	- 25651333	474956217	474956217		1359211242	

XI LEGISLATURA - DISEGNI DI LEGGE E RELAZIONI - DOCUMENTI

SPESA		- GESTIONE PUGLIESE - SETTORE FONDA -				ANNO 1988			
CODICE	CAP	DENOMINAZIONE	PREVISIONI			S O M M E I M P E G N A T E			DIFF. PREVIS.
			INIZIALI	MODIFICAZIONI	DEFINITIVE	PAGATE	DA PAGARE	TOT. IMPES.	
		RIPORTO							
21401	700	DEPOSITO AL FONDO RINNOVAMENTO OPERE FINANZIARIE DALLA CASSA PER IL MEZZOGIORNO							
21402	710	DEPOSITO AL FONDO DI RISERVA PER RINNOVAMENTI PATRIMONIALI							
21403	720	DEPOSITO AL FONDO DI RISERVA PER RIPARAZIONI STRAORDINARIE							
21404	730	DEPOSITO AL FONDO ACCANTONAMENTO MENSILITA							
21405	740	DEPOSITO AL FONDO DI PREVIDENZA DEL PERSONALE							
21406	750	DEPOSITI A CAUZIONE							
		TOTALE CATEGORIA 14							
		CATEGORIA 15							
		INDENNITA' DI ANZIANITA' E SIMILARI AL PERSONALE CESSATO DAL SERVIZIO							
21501	760	UTILIZZAZIONE FONDO ACCANTONAMENTO MENSILITA'							
21502	770	UTILIZZAZIONE FONDO INTEGRATIVO DI PREVIDENZA							
		TOTALE CATEGORIA 15							
		TOTALE TITOLO 02	5185000000	600000000	5245000000	22175610755	1959290865	22144901626	- 30335098374
		TITOLO 03							
		ESTINZIONI DI AIUTI E ANTICIPAZIONI							
		DA RIPORTARE							

XI LEGISLATURA - DISEGNI DI LEGGE E RELAZIONI - DOCUMENTI

SPESA		GESTIONE PUGLIESE - SETTORE FOSMA -				ANNO 1988			
LOGGIA	CAP	DENOMINAZIONE	PREVISIONI			S O M M E I M P E S N A T E			DIFF. PREVIS.
			PRELIMI.	MODIFICAZIONI	DEFINITIVE	PAGATE	DA PAGARE	TOT. IMPES.	
		RIPORTO							
		CATEGORIA 16							
		RIMBORSI DI NJTJI							
31631	780	ESTINZIONI NJTJI PASSI VI	450000000		450000000	450000000		450000000	
		TOTALE CATEGORIA 16	450000000		450000000	450000000		450000000	
		CATEGORIA 17							
		RIMBORSI DI ANTICIPAZIONI PASSIVE							
31701	790	ESTINZIONE ANTICIPAZIONI PASSIVE							
		TOTALE CATEGORIA 17							
		CATEGORIA 18							
		RIMBORSI DI DISABILIZAZIONE VI							
31831	800	RIMBORSI DI DISABILIZAZIONE VI							
		TOTALE CATEGORIA 18							
		CATEGORIA 19							
		RESTITUZIONE ALLE SEZIONI AUTONOME DI ANTICIPAZIONI							
31931	810	RESTITUZIONE ALLE SEZIONI AUTONOME							
		DA RIPORTARE							

XI LEGISLATURA - DISEGNI DI LEGGE E RELAZIONI - DOCUMENTI

SPESA		- CASSA PER IL RISPARMIO -			ANNO 1988		
CODICE	CAP	DENOMINAZIONE	SOLLE E IMPEGNATI			TOT. PAGARE	TOT. PAGARE
			RESERVI 24	IMPEGNI 25	PAGATE		
		RIPORTO					
		TOTALE CATEGORIA 19					
		CATEGORIA 20					
		ESTINZIONE DEBITI DIVERSI					
32001	820	ESTINZIONE DEBITI DIVERSI					
		TOTALE CATEGORIA 20					
		TOTALE TITOLO 03	4500000000	4500000000	4500000000		4500000000
		TITOLO 04					
		CATEGORIA 21					
		SPESA AVENTI NATURA DI PARTITE DI GIRO					
42101	830	EROGAZIONE DI SOMME VERSATE DAGLI UTENTI E DAGLI ESATTORI IN CONTO DELL'ESERCIZIO SEGUENTE PER CANONI E LAVORI					
42102	840	RESTITUZIONE DEPOSITI CAUZIONALI					
42103	850	SPESA CONTRATTUALI ANTICIPATE DALLE DEBITRICI					
42104	860	EROGAZIONE DI SOMME ACQUISITE E DA INVIARE AI VARI CAPITOLI IN SEGUITO A PIU' STATI ACERTAMENTI					
		DA RIPORTARE					

XI LEGISLATURA - DISEGNI DI LEGGE E RELAZIONI - DOCUMENTI

SPESA		GESTIONE PUGLIESE - SETTORE FGNA -				ANNO 1988			
CODICE	CAP	DENOMINAZIONE	PREVISIONI			SOMME IMPRESNATE			DIFF. PREVIS.
			INIZIALI	VARIAZIONI	DEFINITIVE	PAGATE	DA PAGARE	TOT. IMPRESN.	
		RIPORTO							
42105	870	SOMME PAGATE PER CONTO DI TERZI E DA AJESTI DO VUTE							
42106	880	AMMONTARE IMPOSTA VALORE AGGIUNTO							
42107	890	AMMONTARE DELLE RITENUTE ERARIALI SUI SALI ASSE SNI E SULLE COMPETENZE DEGLI AMMINISTRATORI E DEL PERSONALE							
42108	900	CONTRIBUTTI ASSICURATIVI DA VERSARE AL FONDO ADE GUAMENTO PENSIONI							
42109	910	CONTRIBUTTI ASSISTENZIALI DA VERSARE PER ASSISTENZA MALATTIA AI DIPENDENTI							
42110	920	CONTRIBUTTI SOCIALI DA VERSARE ALLA GESTIONE CASA LAVORATORI							
42111	930	AMMONTARE AGGI ESATTORIALI							
42112	940A	TRATTAMENTO DI PREVIDENZA DI CUI ALL'ART. 92 DEL REG. ORG. 28/01/1961 N. 10668							
42112	940B	TRATTAMENTO DI PREVIDENZA DI CUI ALL'ART. 75 DEL REG. ORG. 28/01/1961 N. 10668							
		DA RIPORTARE							

XI LEGISLATURA - DISEGNI DI LEGGE E RELAZIONI - DOCUMENTI

SPESA		SEZIONE PUBBLICA - SETTORE FISHA -				SOMME IMPEGNATE			DIP. PREV. B.
CODICE	CAP.	DENOMINAZIONE	INIZIALI	PREVISIONI VARIABILI	DEFINITIVE	PAGATE	DA PAGARE	TOT. IMPEG.	
		RIPORTO							
42112	9400	FONDO ACCANTONAMENTO CONTI INDIVIDUALI DI CUI ALL'ART. 72							
42112	9400	FONDO ACCANTONAMENTO CONTI INDIVIDUALI DI CUI ALL'ART. 75							
42113	9504	SPSE PER LA MANUTENZIONE DELLE CASE ECONOMICHE							
42113	9504	FONDO DI RISERVA							
42113	9500	AMMONTARE MUTUI CASSA DD, PP.							
42113	9500	SPSE PER LAVORI DI COSTRUZIONE CASE POPOLARI DI CUI AL D. P. L. N. 131121 1947 N. 1550							
42113	9500	SPSE PER LAVORI DI COSTRUZIONE DI CASE POPOLARI DI CUI ALLA LEGGE 21711747 N. 608							
42113	9506	FONDO ACCANTONAMENTO AMMONTAMENTO MUTUI							
TOTALE CATEGORIA 21									
TOTALE SECT. 3									
TOTALE SECT. 3			11264733333	- 1500000	11264000000	7575108252	35561286077	131305394329	- 11307605671
TOTALE SECT. 3			5134733333	+ 600000000	52480000000	27175610758	1959290868	22144901624	- 30335098374
TOTALE SECT. 3			6533333333		6500000000	4500000000		4500000000	
TOTALE SECT. 3			15000000000	+ 540000000	169574000000	130447719310	27513576945	127951295955	- 41642704045

XI LEGISLATURA - DISEGNI DI LEGGE E RELAZIONI - DOCUMENTI

SPESA										
SEZIONE DI RESORSA PASSIVI				SEZIONE DI CARICA				ANNO 1988		
RESORSA	PAGATE	DA PAGARE	TOTALI	IMMOBILIZAZIONE	PREVISIONI	PAGAMENTI	DIFF. PREVIS.	TOT. RESORSA PER ESERC.		
30969871271	25923331533	4365004733	30288336271	-	681535000	108557422987	101688437783	-	6568933199	29906290812
2282090521	1343379943	916357249	2256439188	-	25651333	71515993698	21515993698	-	450000000	2885350115
33251951772	27243711474	5281063983	32544775459	-	707186333	114571413685	127734433485	-	6568933199	32791540923

XI LEGISLATURA - DISEGNI DI LEGGE E RELAZIONI - DOCUMENTI

EMIE AUTONOMO PER L'ACQUEDOTTO PUGLIESE

DIREZIONE GENERALE

SERVIZIO MILAVCI E TOTRIVI

NOTE ILLUSTRATIVE SUL MOVIMENTO AVVENUTO DURANTE L'ANNO 1938

NELLE ATTIVITA' PATRIMONIALI DELLA GESTIONE PUGLIESE -SETTORE FOSNA-

PARTITA: -31-CONTRIBUTO REGIONE

SOTTOPARTITA: -B -CONTRIBUTO REGIONE PER ACQUA PRELEVATA DA POZZI

AUMENTI

DIMINUZIONI

1	SOMME ACCERTATE SUI SESENTI CAPITOLI	IMPORTO	SOMME DISCASSE	SUI SESENTI CAPITOLI	IMPORTO
2	020		720		
3	TOTALE CAPITOLI				
4	NEGO VARIAZIONI AI RESIDUI				
5	TOTALI				

XI LEGISLATURA - DISEGNI DI LEGGE E RELAZIONI - DOCUMENTI

ENIE AJI 2. N. 2. N. O. P. E. R. L' A. C. Q. U. E. D. D. I. Q. P. J. G. L. I. E. S. E.			
DIREZIONE GENERALE			
SERVIZIO BILANCI E TRIBUTI			
NOTE ILLUSTRATIVE SUL MOVIMENTO AVVENUTO DURANTE L'ANNO 1959			
NELLE ATTIVITA' PATRIMONIALI DELLA SEZIONE PUGLIESE - SETTORE FOGNA-			
PARTITA: 22 - CREDITI DI REGOLAMENTO			
SOTTO PARTITA: A - PER VENDITA DI BENI E PRESTAZIONI DI SERVIZI			
AUMENTI			
SOMME ACCERTATE SUI SEGUENTI CAPITOLI	IMPORTO	SOMME RISCORSE SUI SEGUENTI CAPITOLI	IMPORTO
030	030	030	030
77.817.565.350	77.817.565.350	37.325.204.398	27.294.622.950
22.140.772.123	040A	21.254.345.546	771.834.780
165.216.106	040B	165.216.106	165.216.106
080	080		
TOTALE CAPITOLI	100.123.551.579	58.744.666.150	23.755.757.730
MENO VARIAZIONI AI RESIDUI			
TOTALI	100.123.551.579		85.810.221.980
			DIMINUZIONI

XI LEGISLATURA - DISEGNI DI LEGGE E RELAZIONI - DOCUMENTI

ENTE AUTONOMO PER L'ACQUEDOTTO PUGLIESE

DIREZIONE GENERALE

SERVIZIO MILACI E TOIRATI

NOTE ILLUSTRATIVE SUL MOVIMENTO AVVENUTO DURANTE L'ANNO 1988

DELLE ATTIVITA' PATRIARCHIALI DELLA GESTIONE PUGLIESE -SETTORE FOGNA-

PARTITA: -02-CREDITI DI REGOLAMENTO

SOTTOPARTITA: -3 -VERSO UTENTI PER COSTRUZIONE ALLACCIAMENTI E TRONCHI

DOCUMENTI

DIVISIONI

	SUMME ACCERTATE SUI SEGUENTI CAPITOLI	IMPORTO	SOMME DISCORSE SUI SEGUENTI CAPITOLI	IMPORTO
160	12.804.884,405	060	9.520.604,541	2.503.548,816
167	4.953.567,940	070	3.727.329,229	2.006.765,954
	TOTALE CAPITOLI	17.758.252,345	13.247.933,770	4.510.314,772
	MENO VARIAZIONI AI RESIDUI			
	TOTALI	17.758.252,345		17.758.248,547

XI LEGISLATURA - DISEGNI DI LEGGE E RELAZIONI - DOCUMENTI

ENTE AUTONOMO REGIONALE DEL CALABRO PUBBLICHE

DIREZIONE GENERALE

SERVIZIO IMBOSCHI E TORBOSI

NOTE ILLUSTRATIVE SUL MOVIMENTO AVVENUTO DURANTE L'ANNO 1972

NELLE ATTIVITA' PATRIMONIALI DELLA GESTIONE PUBBLICHE - SETTORE FORESTALE -

PARTITA: 02 - CREDITI DI REGOLAMENTO

SOTTOPARTITA: C - PER REDDITI E PROVENTI PATRIMONIALI

AVVENI

DIVINIZIONI

SOMME ACCERTATE SUI SEGUENTI CAPITOLI		SOMME PERCORSE SUI SEGUENTI CAPITOLI		IMPORTO	
100	110	120	130	100	110
5.590.000,000		5.590.746,498		5.590.000,000	5.590.746,498
TOTALE CAPITOLI		TOTALE CAPITOLI		TOTALE CAPITOLI	
5.590.000,000		5.590.746,498		5.590.000,000	5.590.746,498
MENO VARIAZIONI AI RESIDUI		MENO VARIAZIONI AI RESIDUI		MENO VARIAZIONI AI RESIDUI	
TOTALI		TOTALI		TOTALI	
5.590.000,000		5.590.746,498		5.590.000,000	5.590.746,498

XI LEGISLATURA - DISEGNI DI LEGGE E RELAZIONI - DOCUMENTI

ENTE AUTONOMO PER L'ACQUEDOTTO PUGLIESE

DIREZIONE GENERALE

SERVIZIO BILANCI E CONTI

NOTE ILLUSTRATIVE SUL MOVIMENTO AVVENUTO DURANTE L'ANNO 1945

NELLE ATTIVITA' PATRIMONIALI DELLA SESTIONE PUGLIESE -SETTORE PIGNA-

PARTITA: 02-CREDITI DI REGOLAMENTO

SCOTTOPARTITA: 0 -POSTE CORRETTIVE E COMPENSATIVE DI SPESA CORRETTA

AUMENTI

SINGOLI ELEMENTI

1 SOMME ACCERTATE SUI SEGUENTI CAPITOLI IMPURTO I SOGNI SUCCESSI SUI SEGUENTI CAPITOLI I RENDI

1	143	1	140
1	TOTALE CAPITOLI	1	
1	MEVO VARIAZIONI AI RESIDUI	1	
1	TOTALE	1	

XI LEGISLATURA - DISEGNI DI LEGGE E RELAZIONI - DOCUMENTI

ENTRATA AL FONDO PER L'ACQUISTO DI JULIERS

DIREZIONE GENERALE

SERVIZIO BILANCI E TRIBUTI

NOTE ILLUSTRATIVE SUL MOVIMENTO AVVENUTO DURANTE L'ANNO 1948

NELLE ATTIVITA' PATRIMONIALI DELLA SEZIONE PUGLIESE - SETTORE PAGNA-

PARTITA: - 02 - CREDITI DI REGOLAMENTO

SOTTOPARTITA: E - ENTRATE NON CLASSIFICABILI IN ALTRE VOCI

AUMENTI

DIMINUZIONI

SOMME ACCERTATE SUI SEGUENTI CAPITOLI | IMPORTO | SOMME RISCOSE SUI SEGUENTI CAPITOLI | IMPORTO

150	150	4.613.867,100	150	4.613.867,100
160	160		160	
170	170		170	
180	180	198.497,605	180	198.497,605
TOTALE CAPITOLI		4.812.364,705		4.812.364,705
MENO VARIAZIONI AI RESIDUI				
TOTALI		4.812.364,705		4.812.364,705

XI LEGISLATURA - DISEGNI DI LEGGE E RELAZIONI - DOCUMENTI

ENTE AUTONOMO PER L'ACQUEDOTTO PUGLIESE

DIREZIONE GENERALE

SERVIZIO BILANCI E CONTI

NOTE ILLUSTRATIVE SUL MOVIMENTO AVVENUTO DURANTE L'ANNO 1982

NELLE ATTIVITA' PATRIMONIALI DELLA GESTIONE PUGLIESE -SEZIONE PUGLIA-

PARTITA: 02-CREDITI DI REGOLAMENTO

SOTTOPARTITA: 02-ALIEVAZIONE DI ALVI PATRIMONIALI

AUMENTI

DI 101 PIANI

SOMME ACCERTATE SUI SEGUENTI CAPITOLI IMPONTO SOMME RESOUSE SUI SEGUENTI CAPITOLI IMPONTO

190	190
200	200
210	210
220	220
230	230
TOTALE CAPITOLI	
NEO VARIAZIONI AI RESIDUI	
TOTALI	

XI LEGISLATURA - DISEGNI DI LEGGE E RELAZIONI - DOCUMENTI

ENTE AUTONOMO PER L'ACQUAFOTTO PUGLIESE

DIREZIONE GENERALE

SERVIZIO BILANCI E TRIBUTI

NOTE ILLUSTRATIVE SUL MOVIMENTO AVVENUTO DURANTE L'ANNO 1993

NELLE ATTIVITA' PATRIMONIALI DELLA GESTIONE PUGLIESE -SETTORE FOGNA-

PARTITA-02-CREDITI DI REGOLAMENTO

SOTTOPARTITA-5 -TITOLI E VALORI DI TERZI DEPOSITATI A CAUZIONE, CAPANZIA ECC. ECC.

AUMENTI

DIMINUIZIONI

SOMME ACCERTATE SUI SEGUENTI CAPITOLI: IMPORTO | SOMME RISCASSE SUI SEGUENTI CAPITOLI: IMPORTO |

1.340		340	
	TOTALE CAPITOLI		
	NEVO VARIAZIONI AI RESIDUI		
	TOTALI		

XI LEGISLATURA - DISEGNI DI LEGGE E RELAZIONI - DOCUMENTI

ENTE AUTONOMO PER L'ACQUEDOTTO PUGLIESE

DIREZIONE GENERALE

SERVIZIO BILANCI E TRIBUTI

NOTE ILLUSTRATIVE SUL MOVIMENTO AVVENUTO DURANTE L'ANNO 1974

NELLE ATTIVITA' PATRIMONIALI DELLA GESTIONE PUGLIESE - SETTORE FAGNA -

PARTITA: 02 - CREDITI DI REGOLAMENTO

SOTTOPARTITA: 4 - PROVENTI DI MUTUI

AUMENTI

DIVISIONI

SOMME ACCERTATE SUI SEGUENTI CAPITOLI: IMPORTO | SOMME RISCOSE SUI SEGUENTI CAPITOLI | IMPORTO

430	430	
TOTALE CAPITOLI		
MENO VARIAZIONI AI RESIDUI		
TOTALI		

XI LEGISLATURA - DISEGNI DI LEGGE E RELAZIONI - DOCUMENTI

ENJE AUTOMOMO PER L'ACQUEDOTTO PUGLIESE

DIREZIONE GENERALE

SERVIZIO BILANCI E TRIBUTI

NOTE ILLUSTRATIVE SUI MOVIMENTI AVVENUTI DURANTE L'ANNO 1988

NELLE ATTIVITA' PATRIMONIALI DELLA GESTIONE PUGLIESE -SETTORE FOGNA-

PARTITA-32-CREDITI DI REGOLAMENTO

SOTTOPARTITA:-I -PROVENTI DI ANTICIPAZIONI

AUMENTI

DIMINUIZIONI

SOMME ACCERTATE SUI SEGUENTI CAPITOLI IMPORTO SOMME RISCOSSE SUI SEGUENTI CAPITOLI IMPORTO

440

440

TOTALE CAPITOLI

NEVO VARIAZIONI AI RESIDUI

TOTALI

-

XI LEGISLATURA - DISEGNI DI LEGGE E RELAZIONI - DOCUMENTI

ENTE AJLDMOHO PER L'ACQUEDOTTO PUGLIESE

DIREZIONE GENERALE

SERVIZIO BILANCI E RISULTATI

NOTE ILLUSTRATIVE SUL MOVIMENTO AVVENUTO DURANTE L'ANNO 1993

NELLE ATTIVITA' PATRIMONIALI DELLA GESTIONE PUGLIESE -SETTORE FONDI-

PARTITA: 02-CREDITI DI REGOLAMENTI

SCOTTOPARTITA: L -PARTITE DI GIRO

AVVENUTI

DIVULGATIVI

SOMME ACCERTATE SULI SFUJENTI CAPITOLI | IMPORTO | SOMME DISGASSE SULI SFUJENTI CAPITOLI | IMPORTO

450	450
460	460
470	470
480	480
490	470
500	500
510	510
520	520
530	530
540	560
550	550

TOTALE CAPITOLI

MEVO VARIAZIONI AI RESIDUI

TOTALI

XI LEGISLATURA - DISEGNI DI LEGGE E RELAZIONI - DOCUMENTI

ENTE AUTONOMO PER L'ACQUEDOTTO PUGLIESE

DIREZIONE GENERALE
SERVIZIO BILANCI E TRIBUTI

NOTE ILLUSTRATIVE SUL MOVIMENTO AVVENUTO DURANTE L'ANNO 1985

NELLE ATTIVITA' PATRIMONIALI DELLA GESTIONE PUGLIESE - SETTORE FORNITA'

PARTITA: 28 - CREDITI DI REGOLAMENTO

SOTTOPARTITA: - M - COMPRESO PER LEGGE 64/86

AUMENTI

DIMINIZIONI

SOMME ACCERTATE SJI SEGENTI CAPITOLI	IMPORTO	SOMME PISCOSSE SJI SEGENTI CAPITOLI	IMPORTO
021		021	
022		022	
TOTALE CAPITOLI			
MENO VARIAZIONI AI RESIDUI			
TOTALI			

XI LEGISLATURA - DISEGNI DI LEGGE E RELAZIONI - DOCUMENTI

ENTE AJIORDMO PER L'ACQUEDOTTO PUGLIESE

DIREZIONE GENERALE

SERVIZIO BILANCI E TRIBUTI

NOTE ILLUSTRATIVE SUL MOVIMENTO AVVENUTO DURANTE L'ANNO 1988

NELLE ATTIVITA' PATRIMONIALI DELLA GESTIONE PUGLIESE - SETTORE FORMA-

PARTIAI - DI - FONDI ACCANTONAMENTI

SOTTOPARTITA: 9 - ANTICIPAZIONE DEL FONDO ACCANTONAMENTO MENSILITA' ALLA GESTIONE A.P.

AUMENTI

DIMINUIZIONI

IMPORTO

IMPORTO

	1 ANTICIP. CASSA FONDO ACC. TO MEVS.	1 IMPR. FONDO ACC. TO MEVS. CAP. 810
1		
2		
3		
4		
5		
6		
7		
8		
9		
	TOTALE CAPITOLI	
	MENTO VARIAZIONI AI RESIDUI	
	TOTALI	

XI LEGISLATURA - DISEGNI DI LEGGE E RELAZIONI - DOCUMENTI

ENTE AUTONOMO PER L'ACQUEDOTTO Pugliese

DIREZIONE GENERALE

SERVIZIO BILANCI E TRIBUTI

NOTE ILLUSTRATIVE SUL MOVIMENTO AVVENUTO DURANTE L'ANNO 1988

NELLE ATTIVITA' PATRIMONIALI DELLA GESTIONE PUGLIESE -SETTORE FORNIMENTI-

PARTITA: 04-FONDI ACCANTOVAMENTI

SOTTOPARTITA: C -ACCANTOVAMENTO PER LIQUIDAZIONE INDENNITA' AL PERSONALE, TITOLI DI STATO

	AVVENI		DIMINUIZIONI	
	IMPORTO		IMPORTO	
1		1		
2		2		
3		3		
4		4		
5		5		
6		6		
7		7		
8		8		
9		9		
		TOTALE CAPITOLI		
		MENO VARIAZIONI AI RESIDUI		
		TOTALI		

XI LEGISLATURA - DISEGNI DI LEGGE E RELAZIONI - DOCUMENTI

ENTE A J I D M D D P E R L' A L L E V E D D I T O P J G L I E S E

DIREZIONE GENERALE

SERVIZIO BILANCI E TRIBUTI

NOTE ILLUSTRATIVE SUL MOVIMENTO AVVENUTO DURANTE L'ANNO 1988

NELLE ATTIVITA' PATRIMONIALI DELLA GESTIONE PUBBLICA - SETTORE FOGNA-

PARTITA: -26-IMMOBILI

SOTTOPARTITA: A - EDIFICI ADIBITI A SEDE DEGLI UFFICI CENTRALI E PERIFERICI

AUMENTI

DIMINUIZIONI

IMPORTO

IMPORTO

1			
2			
3			
4			
5			
6			
7			
8			
9			
TOTALE CAPITOLI			
MENO VARIAZIONI AI RESIDUI			
TOTALI			

XI LEGISLATURA - DISEGNI DI LEGGE E RELAZIONI - DOCUMENTI

ENTE AUTONOMO PER L'ACQUEDOTTO PUGLIESE

DIREZIONE SEGREFALF

SERVIZIO BILANCI E TRIBUTI

NOTE ILLUSTRATIVE SUL MOVIMENTO AVVENUTO DURANTE L'ANNO 1934

NELLE ATTIVITA' PATRIMONIALI DELLA GESTIONE PUGLIESE -SETTORE FORMA-

PARTITA: 05-IMMOBILI

SCOTPARTITA: B -EDIFICI LOCATI IN FOGGIA

AUMENTI

DIMINUIZIONI

IMPORTO

IMPORTO

1		1	
2		2	
3		3	
4		4	
5		5	
6		6	
7		7	
8		8	
9		9	
	TOTALE CAPITOLI		
	MENO VARIAZIONI AI RESIDUI		
	TOTALE		

XI LEGISLATURA - DISEGNI DI LEGGE E RELAZIONI - DOCUMENTI

ENI E A.I.D.M.O. P.E.R. L'ACQUEDOTTO PUGLIESE

DIREZIONE GENERALE

SERVIZIO BILANCI E TRIBUTI

NOTE ILLUSTRATIVE SUL MOVIMENTO AVVENUTO DURANTE L'ANNO 1953

NELLE ATTIVITA' PATRIMONIALI DELLA SEZIONE PUGLIESE - SETTORE FOGNA-

PARTIAL-DE-INVOBILI

SOTTOPARTIAL-C - DEPOSITI, TETTOLE E BARACCHE

AUMENTI

IMPORTO

DIMINUIZIONI

IMPORTO

1				1
2				2
3				3
4				4
5				5
6				6
7				7
8				8
9				9
	TOTALE CAPITOLI			
	NEGO VARIAZIONI AI RESIDUI			
	TOTALI			

XI LEGISLATURA - DISEGNI DI LEGGE E RELAZIONI - DOCUMENTI

ENTE AUTONOMO PER L'ACQUEDOTTO PUGLIESE

DIREZIONE GENERALE

SERVIZIO BALANCE E TRIBUTI

NOTE ILLUSTRATIVE SUL MOVIMENTO AVVENUTO DURANTE L'ANNO 1988

NELLE ATTIVITA' PATRIMONIALI DELLA GESTIONE PUGLIESE - SETTORE FOGNA-

PARTIALI-26-INDOBILI

SOTTOPARTITA-E -STAZIONE SPERIMENTALE IN FOGGIA

AUMENTI

DIMINUIZIONI

IMPORTO

IMPORTO

1					
2					
3					
4					
5					
6					
7					
8					
9					
TOTALE CAPITOLI					
MENO VARIAZIONI AI RESIDUI					
TOTALI					

XI LEGISLATURA - DISEGNI DI LEGGE E RELAZIONI - DOCUMENTI

ENTE AUTONOMO PER L'ACQUEDOTTO PUGLIESE

DIREZIONE GENERALE

SERVIZIO BILANCI E TOTANTI

NOTE ILLUSTRATIVE SUL MOVIMENTO AVVENUTO DURANTE L'ANNO 1973

NELLE ATTIVITA' PATRIMONIALI DELLA GESTIONE PUGLIESE -SETTORE FOGNA-

PARTITA: -05-IMMOBILI

SOTTOPARTITA: -F -OPERE ACCESSORIE DI COMPLETAMENTO DELL'ACQUEDOTTO REALIZZATE CON FONDI DI PARTE CORRENTE

AUMENTI

DIMINIZIONI

IMPORTO

IMPORTO

1									
2									
3									
4									
5									
6									
7									
8									
9									
	TOTALE CAPITOLI								
	NETTO VARIAZIONI AI RESIDUI								
	TOTALI								

XI LEGISLATURA - DISEGNI DI LEGGE E RELAZIONI - DOCUMENTI

ENTE AUTONOMO PER L'ACQUEDOTTO PUGLIESE

DIREZIONE GENERALE

SERVIZIO BILANCI E TRIBUTI

NOTE ILLUSTRATIVE SUL MOVIMENTO AVVENUTO DURANTE L'ANNO 1958

NELLE ATTIVITA' PATRIMONIALI DELLA SESSIONE PUGLIESE - SETTORE FOGNA-

PARTIAL-DE-INNOZILI

SOTTOPARTITA-S - AMPLIAMENTO RETI URBANE COL CONTRIBUTO DELL'EAAP

AUMENTI

DIMINUIZIONI

IMPORTO

IMPORTO

1					
2					
3					
4					
5					
6					
7					
8					
9					

TOTALE CAPITOLI

NEGO VARIAZIONI AI RESIDUI

TOTALI

XI LEGISLATURA - DISEGNI DI LEGGE E RELAZIONI - DOCUMENTI

EMIE APT.D.M.D.D PER L'ACQUEDOTTO PUGLIESE

DIREZIONE GENERALE

SERVIZIO BILANCI E TRIBUTI

NOTE ILLUSTRATIVE SUL MOVIMENTO AVVENUTO DURANTE L'ANNO 1988

NELLE ATTIVITA' PATRIMONIALI DELLA GESTIONE PUGLIESE -SETTORE POME-

PARTITA:-26-1443311

SOTTOPARTITA:-M -CASE CANTONIERE, IMPIANTI FUNICOLARI, CABINE DI TRASFORMAZIONE E RIPETITRICI TELEFONICHE

AUMENTI

DIVISIONI

IMPORTO

IMPORTO

1	1	1	1	1
2	2	2	2	2
3	3	3	3	3
4	4	4	4	4
5	5	5	5	5
6	6	6	6	6
7	7	7	7	7
8	8	8	8	8
9	9	9	9	9
	TOTALE CAPITOLI			
	MENO VARIAZIONI AI RESIDUI			
	TOTALI			

XI LEGISLATURA - DISEGNI DI LEGGE E RELAZIONI - DOCUMENTI

ENTE A.J.T.M.O.S.O. PER L'ACQUEDOTTO PUGLIESE
 DIREZIONE GENERALE
 SERVIZIO BILANCI E STRUTTI
 NOTE ILLUSTRATIVE SUL MOVIMENTO AVVENUTO DURANTE L'ANNO 1988
 NELLE ATTIVITA' PATRIMONIALI DELLA GESTIONE PUGLIESE SETTORE FOGNA-
 PARTI 25-IMMOBILI
 SOTTOPARTITA 1 -SERBATOI, PIZZE, CENTRALI IDROELETTRICHE ED IMPIANTI DI SOLLEVAMENTO
 AUMENTI
 IMPORTO
 DIMINUIZIONI
 IMPORTO

1			
2			
3			
4			
5			
6			
7			
8			
9			
	TOTALE CAPITOLI		
	MENO VARIAZIONI AI RESIDUI		
	TOTALI		

XI LEGISLATURA - DISEGNI DI LEGGE E RELAZIONI - DOCUMENTI

ENTE AUTONOMO PER L'ACQUEDOTTO PUGLIESE

DIREZIONE GENERALE

SERVIZIO BILANCI E TRIBUTI

NOTE ILLUSTRATIVE SUL MOVIMENTO AVVENUTO DORANTE L'ANNO 1955

NELLE ATTIVITA' PATRIMONIALI DELLA GESTIONE PUGLIESE -SETTORE FONDA-

PARTITA:-06-IMMOBILI

SOTTOPARTITA:-L -RESIDUI DI STANZIAMENTO

AUMENTI

DIMINUIZIONI

IMPORTI

IMPORTO

1					
2					
3					
4					
5					
6					
7					
8					
9					
	TOTALE CAPITOLI				
	MENTE VARIAZIONI AI RESIDUI				
	TOTALI				

XI LEGISLATURA - DISEGNI DI LEGGE E RELAZIONI - DOCUMENTI

ENIE A J U N D H O P E R L' A C Q U E D O T T O P U G L I E S E

DIREZIONE GENERALE

SERVIZIO BILANCI E TRIBUTI

NOTE ILLUSTRATIVE SUL MOVIMENTO AVVENUTO DURANTE L'ANNO 1988

NELLE ATTIVITA' PATRIMONIALI DELLA GESTIONE PUGLIESE - SETTORE FOGNA-

PARIAIA-25-1988BILI

SOTTOPARTITA 4 - RESIDUI DI STANZIAMENTO SU MUTUI E ANTICIPAZIONI

AUMENTI

DIMINUIZIONI

IMPORTO

IMPORTO

1 SOMME DI SECC.ESERC. CAP. 780-810

1 PAGAMENTI IV C/RES. CAP. 780-810

2

2

3

3

4

4

5

5

6

6

7

7

8

8

9

9

TOTALE CAPITOLI

NEVO VARIAZIONI AI RESIDUI

TOTALI

XI LEGISLATURA - DISEGNI DI LEGGE E RELAZIONI - DOCUMENTI

ENTE AUTONOMO PER LA CALABRIA PUGLIESE

DIREZIONE GENERALE

SERVIZIO MILIZIE E TRIBUTI

NOTE ILLUSTRATIVE SUL MOVIMENTO AVVENUTO DURANTE L'ANNO 1955

NELLE ATTIVITA' PATRIMONIALI DELLA GESTIONE PULSIESE -SETTORE EDILIZIA-

PARTITA: -07-IMMOBILIZZAZIONI TECNICHE

SOTTOPARTITA: -A-AUTOMEZZI

AUMENTI

DIVISIONI

IMPORTO

IMPORTO

1	INCREMENTI CAP. 570		1	
2		52,764,967	2	
3			3	
4			4	
5			5	
6			6	
7			7	
8			8	
9			9	
	TOTALE CAPITOLI	52,764,967		
	MENO VARIAZIONI AI RESIDUI			
	TOTALI	52,764,967		

XI LEGISLATURA - DISEGNI DI LEGGE E RELAZIONI - DOCUMENTI

ENTE AJI DNDMO PES L'ACQUEDOTTO JGLIESE

DIREZIONE GENERALE

SERVIZIO BILANCI E TRIBUTI

NOTE ILLUSTRATIVE SUL MOVIMENTO AVVENUTO DURANTE L'ANNO 1999

NELLE ATTIVITA' PATRIMONIALI DELLA GESTIONE PUELIESE -SETTORE FOGNA-

PARTITA-07-IMMOBILIZZAZIONI TECNICHE

SOTTOPARTITA-B -MOBILI E MACCHINE

AUMENTI

DIMINUIZIONI

IMPORTO

IMPORTO

1	INCREMENTI CAP.680								
2			30.000.000						
3									
4									
5									
6									
7									
8									
9									
	TOTALE CAPITOLI		37.000.000						
	MEIO VARIAZIONI AI RESIDUI								
	TOTALI		50.000.000						

XI LEGISLATURA - DISEGNI DI LEGGE E RELAZIONI - DOCUMENTI

ENTE AUTONOMO PER L'ACQUEDOTTO PUGLIESE

DIREZIONE GENERALE

SERVIZIO BILANCI E TRIBUTI

NOTE ILLUSTRATIVE SUL MOVIMENTO AVVENUTO DURANTE L'ANNO 1985

NELLE ATTIVITA' PATRIMONIALI DELLA SEZIONE PUGLIESE - SETTORE ENTE -

PARTITA: -07-IMMOBILIZZAZIONI TECNICHE

SCTOPARTITA: -C -MACCHINE PER UFFICIO ELETROMECCANICHE

AUMENTI

DIMINUIZIONI

IMPORTO

IMPORTO

1			1	
2			2	
3			3	
4			4	
5			5	
6			6	
7			7	
8			8	
9			9	
	TOTALE CAPITOLI			
	MINUS VARIAZIONI AI RESIDUI			
	TOTALI			

XI LEGISLATURA - DISEGNI DI LEGGE E RELAZIONI - DOCUMENTI

ENTE AUTONOMO PER L'ACQUEDOTTO PUGLIESE

DIREZIONE GENERALE

SERVIZIO BILANCI E TRIBUTI

NOTE ILLUSTRATIVE SUL MOVIMENTO AVVENUTO DURANTE L'ANNO 1955

NELLE ATTIVITA' PATRIMONIALI DELLA GESTIONE PUGLIESE - SETTORE FOGNA-

PARTI AI - 27 - IMMOBILIZZAZIONI TECNICHE

SOLFOPARTITA: 0 - PONTI RADIO E POSTI TELEFONICI

AUMENTI

DIMINUIZIONI

IMPORTO

IMPORTO

1								
2								
3								
4								
5								
6								
7								
8								
9								
	TOTALE CAPITOLI							
	MEGNO VARIAZIONI AI RESIDUI							
	TOTALI							

XI LEGISLATURA - DISEGNI DI LEGGE E RELAZIONI - DOCUMENTI

SENTE A J T O M O M O PER L'ACQUEDOTTO PUGLIESE

DIREZIONE GENERALE
 SERVIZIO BILANCI E TRIBUTI
 NOTE ILLUSTRATIVE SUL MOVIMENTO AVVENUTO DURANTE L'ANNO 1935
 NELLE ATTIVITA' PATRIMONIALI DELLA GESTIONE PUGLIESE - SETTORE FORNA-
 PARTITA: 07 - IMMOBILIZZAZIONI TECNICHE
 SOTTOPARTITA: E - ATTREZZATURE E MACCHINARI

AUMENTI		IMPOSTE		DIMINUIZIONI	
				(APOST)	
1	INCREMENTI CAP. 660	714.948.280		1	INCREMENTI
2				2	
3				3	
4				4	
5				5	
6				6	
7				7	
8				8	
9				9	
	TOTALE CAPITOLI	714.948.280			
	MENO VARIAZIONI AI RESIDUI				
	TOTALI	714.948.280			

XI LEGISLATURA - DISEGNI DI LEGGE E RELAZIONI - DOCUMENTI

ENJE AJJOM QMO PER L'ACQUEDOTTO PUGLIESE

DIREZIONE GENERALE

SERVIZIO BILANCI E TRIBUTI

NOTE ILLUSTRATIVE SUL MOVIMENTO AVVENUTO DURANTE L'ANNO 1988

NELLE ATTIVITA' PATRIMONIALI DELLA GESTIONE PUGLIESE - SETTORE FOGNA-

PARTIAL-07-IMMOBILIZZAZIONI TECNICHE

SOTTOPARTITA: F - RESIDUI DI STANCIAMENTO PER L'ACQUISIZIONE DI IMMOBILIZZAZIONI TECNICHE

AUMENTI

DIMINUIZIONI

IMPORTO

IMPORTO

1	RESIDUI DI COMP. CAPP. 560/680	1.110.613,722	1	IMP. PFS. CAPP. 560-563-670-580	411.739,067
2			2		
3			3		
4			4		
5			5		
6			6		
7			7		
8			8		
9			9		
	TOTALE CAPITOLI	1.110.613,722			
	MEVO VARIAZIONI AI RESIDUI	25.558,333			
	TOTALI	1.085.055,389			411.739,067

MEMO:

Immobilizzazioni spese in corso di completamento a fine progetto

307.293,230
777.669,159

XI LEGISLATURA - DISEGNI DI LEGGE E RELAZIONI - DOCUMENTI

ENTE AUTONOMO PER L'ACQUEDOTTO PUGLIESE

DIREZIONE GENERALE

SERVIZIO BILANCI E CONTABILITÀ

NOTE ILLUSTRATIVE SUL MOVIMENTO AVVENUTO DURANTE L'ANNO 1939

NELLE ATTIVITÀ PATRIMONIALI DELLA GESTIONE PUGLIESE - SETTORE FORMA-

PARTITA 05 - OPERE REALIZZATE CON FONDI DI TERZI DI CUI L'ENTE CHIA LA GESTIONE

SOTTOPARTITA 05 - CASSA PER IL MEZZOGIORNO

AUMENTI

QUMINIZIAMI

IMPORTO

IMPORTO

1	PAGENSUD			1	
2			1.435.513,307	2	
3				3	
4				4	
5				5	
6				6	
7				7	
8				8	
9				9	
	TOTALE CAPITOLI		1.435.513,307		
	MENO VARIAZIONI AI RESIDUI				
	TOTALI		1.435.513,307		

XI LEGISLATURA - DISEGNI DI LEGGE E RELAZIONI - DOCUMENTI

SENTE A J J O M O . P E R L' A C Q U E D O T T O P U B B L I C O

DIREZIONE GENERALE

SERVIZIO BILANCI E TRIBUTI

NOTE ILLUSTRATIVE SUL MOVIMENTO AVVENUTO DURANTE L'ANNO 1985

NELLE ATTIVITA' PATRIMONIALI DELLA GESTIONE PUGLIESE - SETTORE FORMA-

PARTICOLARMENTE REALIZZATE CON FONDI DI TERZI DI CUI L'ENTE CURA LA GESTIONE

SOTTOPARTITA 3 - LEGGI SPECIALI

AUMENTI

DIMINUIZIONI

IMPORTO

IMPORTO

	1	2	3	4	5	6	7	8	9
1 LEGGI SPECIALI									
2									
3									
4									
5									
6									
7									
8									
9									
TOTALE CAPITOLI						19.635.521.174			
MENO VARIAZIONI AI RESIDUI									
TOTALI						19.635.521.174			

XI LEGISLATURA - DISEGNI DI LEGGE E RELAZIONI - DOCUMENTI

ENTE AUTONOMO PER L'ACQUAFORTO PUGLIESE

DIREZIONE GENERALE

SERVIZIO BILANCI E TRIBUTI

NOTE ILLUSTRATIVE SUL MOVIMENTO AVVENUTO DURANTE L'ANNO 1989

NELLE ATTIVITA' PATRIMONIALI DELLA GESTIONE PUGLIESE -SETTORE FORMA-

PARTITA: 09-RESIDUI DI STANZIAMENTO

SOTTOPARTITA: A -COMPLETAMENTO DI OPERE CASSA PER IL MEZZOGIORNO

AUMENTI

DIMINUIZIONI

SOMME ACCERTATE SUI SEGUENTI CAPITOLI: IMPORTO SOMME RISCOSE SUI SEGUENTI CAPITOLI: IMPORTO

400	1.405.513,307	400	1.405.513,307
410		410	
420		420	
421		421	
TOTALE CAPITOLI	1.405.513,307	TOTALE CAPITOLI	1.405.513,307
MENO VARIAZIONI AI RESIDUI		MENO VARIAZIONI AI RESIDUI	
TOTALE	1.405.513,307	TOTALE	1.405.513,307

XI LEGISLATURA - DISEGNI DI LEGGE E RELAZIONI - DOCUMENTI

ENTE AUTONOMO PER L'ACQUEDOTTO PUGLIESE

DIREZIONE GENERALE

SERVIZIO RILAVCI E PIANI

NOTE ILLUSTRATIVE SUL MOVIMENTO AVVENUTO DURANTE L'ANNO 1974

NELLE ATTIVITA' PATRIMONIALI DELLA GESTIONE PUGLIESE -SETTORE FORMA-

PARTITA: 09-RESIDUI DI STANZIAMENTO

SOTTOPARTITA: 03 -COMPLETAMENTO DI OPERE LEGGI SPECIALI

AVVENI

DIVISIONI

SOMME ACCERTATE SUI SESSANTI CAPITOLI | IMPORTO | SOMME PERCORSE SUI SESSANTI CAPITALI | IMPORTO

350A	353A		
350B	353B		
360	360		
361	361		
370	370		
380	380		
390	390	19.565.557.447	19.565.557.447
TOTALE CAPITALI	TOTALE CAPITALI	19.565.557.447	19.565.557.447
NEGO VARIAZIONI AI RESIDUI			
TOTALI	TOTALI	19.565.557.447	19.565.557.447

XI LEGISLATURA - DISEGNI DI LEGGE E RELAZIONI - DOCUMENTI

ENIE A J I D N O M O . P E R L ' A C R I F A T T O P U G L I E S E

DIREZIONE GENERALE

SERVIZIO BILANCI E TRIBUTI

NOTE ILLUSTRATIVE SUL MOVIMENTO AVVENUTO DURANTE L'ANNO 1988

NELLE ATTIVITA' PATRIMONIALI DELLA GESTIONE PUGLIESE -SETTORE FOGNA-

PARITAI-12-DISAVANZO ECONOMICO

SOTTOPARTITA-A -ESERCIZIO PRECEDENTE

ADVENI

DIMINUIZIONI

IMPORTO

IMPORTO

1					
2					
3					
4					
5					
6					
7					
8					
9					
	TOTALE CAPITOLI				
	NETO VARIAZIONI AI RESIDUI				
	TOTALI				

XI LEGISLATURA - DISEGNI DI LEGGE E RELAZIONI - DOCUMENTI

ENTE AUTONOMO PER L'ACQUEDOTTO PUGLIESE

DIREZIONE GENERALE

SERVIZIO RILASCI E TRONTO

NOTE ILLUSTRATIVE SUL MOVIMENTO AVVENUTO DURANTE L'ANNO 1960

NELLE ATTIVITA' PATRIMONIALI DELLA SEZIONE PUGLIESE -SETTORE FONDA-

PARTITA:-13-DISAVANZO ECONOMICO

SOTTOPARTITA:-3 -ESERCIZIO IV CORSO

AUMENTI

DIMINUIZIONI

IMPORTI

AUMENTI		DIMINUIZIONI	
IMPORTI		IMPORTI	
1	1 CONTI IMMOBILI	1	1 ACCENS. MUTUI
2	2 BENI MOBILI: MATER. DOTAZ.	2	2 PLAV. FINANZ. DA CASSEZ
3	3 BENI MOBILI: MATER. CONSUMO	3	3 PLAV. FINANZ. DA LEGGI SOEC.
4	4 FESTIV. MUTUI ANTIC. CAP. 780-810	4	4 PLAV. FINANZ. DA CONTI, RENT. PRIV.
5	5 PRANCO DI NAPOLI C/E LIBERO	5	5 PRANCO DI NAPOLI C/E LIBERO
6	6	6	6
7	7 IPRESIDI PASSIVI	7	7 IPRESIDI ATTIVI
8	8 PERDITA DI ESERCIZIO	8	8 AMMORTAMENTI
9	9	9	9
10	10 TOTALE CAPITOLI	10	10
11	11	11	11
12	12	12	12
13	13	13	13
14	14	14	14
15	15	15	15
16	16	16	16
17	17	17	17
18	18	18	18
19	19	19	19
20	20	20	20
21	21	21	21
22	22	22	22
23	23	23	23
24	24	24	24
25	25	25	25
26	26	26	26
27	27	27	27
28	28	28	28
29	29	29	29
30	30	30	30
31	31	31	31
32	32	32	32
33	33	33	33
34	34	34	34
35	35	35	35
36	36	36	36
37	37	37	37
38	38	38	38
39	39	39	39
40	40	40	40
41	41	41	41
42	42	42	42
43	43	43	43
44	44	44	44
45	45	45	45
46	46	46	46
47	47	47	47
48	48	48	48
49	49	49	49
50	50	50	50
51	51	51	51
52	52	52	52
53	53	53	53
54	54	54	54
55	55	55	55
56	56	56	56
57	57	57	57
58	58	58	58
59	59	59	59
60	60	60	60
61	61	61	61
62	62	62	62
63	63	63	63
64	64	64	64
65	65	65	65
66	66	66	66
67	67	67	67
68	68	68	68
69	69	69	69
70	70	70	70
71	71	71	71
72	72	72	72
73	73	73	73
74	74	74	74
75	75	75	75
76	76	76	76
77	77	77	77
78	78	78	78
79	79	79	79
80	80	80	80
81	81	81	81
82	82	82	82
83	83	83	83
84	84	84	84
85	85	85	85
86	86	86	86
87	87	87	87
88	88	88	88
89	89	89	89
90	90	90	90
91	91	91	91
92	92	92	92
93	93	93	93
94	94	94	94
95	95	95	95
96	96	96	96
97	97	97	97
98	98	98	98
99	99	99	99
100	100	100	100
101	101	101	101
102	102	102	102
103	103	103	103
104	104	104	104
105	105	105	105
106	106	106	106
107	107	107	107
108	108	108	108
109	109	109	109
110	110	110	110
111	111	111	111
112	112	112	112
113	113	113	113
114	114	114	114
115	115	115	115
116	116	116	116
117	117	117	117
118	118	118	118
119	119	119	119
120	120	120	120
121	121	121	121
122	122	122	122
123	123	123	123
124	124	124	124
125	125	125	125
126	126	126	126
127	127	127	127
128	128	128	128
129	129	129	129
130	130	130	130
131	131	131	131
132	132	132	132
133	133	133	133
134	134	134	134
135	135	135	135
136	136	136	136
137	137	137	137
138	138	138	138
139	139	139	139
140	140	140	140
141	141	141	141
142	142	142	142
143	143	143	143
144	144	144	144
145	145	145	145
146	146	146	146
147	147	147	147
148	148	148	148
149	149	149	149
150	150	150	150
151	151	151	151
152	152	152	152
153	153	153	153
154	154	154	154
155	155	155	155
156	156	156	156
157	157	157	157
158	158	158	158
159	159	159	159
160	160	160	160
161	161	161	161
162	162	162	162
163	163	163	163
164	164	164	164
165	165	165	165
166	166	166	166
167	167	167	167
168	168	168	168
169	169	169	169
170	170	170	170
171	171	171	171
172	172	172	172
173	173	173	173
174	174	174	174
175	175	175	175
176	176	176	176
177	177	177	177
178	178	178	178
179	179	179	179
180	180	180	180
181	181	181	181
182	182	182	182
183	183	183	183
184	184	184	184
185	185	185	185
186	186	186	186
187	187	187	187
188	188	188	188
189	189	189	189
190	190	190	190
191	191	191	191
192	192	192	192
193	193	193	193
194	194	194	194
195	195	195	195
196	196	196	196
197	197	197	197
198	198	198	198
199	199	199	199
200	200	200	200
201	201	201	201
202	202	202	202
203	203	203	203
204	204	204	204
205	205	205	205
206	206	206	206
207	207	207	207
208	208	208	208
209	209	209	209
210	210	210	210
211	211	211	211
212	212	212	212
213	213	213	213
214	214	214	214
215	215	215	215
216	216	216	216
217	217	217	217
218	218	218	218
219	219	219	219
220	220	220	220
221	221	221	221
222	222	222	222
223	223	223	223
224	224	224	224
225	225	225	225
226	226	226	226
227	227	227	227
228	228	228	228
229	229	229	229
230	230	230	230
231	231	231	231
232	232	232	232
233	233	233	233
234	234	234	234
235	235	235	235
236	236	236	236
237	237	237	237
238	238	238	238
239	239	239	239
240	240	240	240
241	241	241	241
242	242	242	242
243	243	243	243
244	244	244	244
245	245	245	245
246	246	246	246
247	247	247	247
248	248	248	248
249	249	249	249
250	250	250	250
251	251	251	251
252	252	252	252
253	253	253	253
254	254	254	254
255	255	255	255
256	256	256	256
257	257	257	257
258	258	258	258
259	259	259	259
260	260	260	260
261	261	261	261
262	262	262	262
263	263	263	263
264	264	264	264
265	265	265	265
266	266	266	266
267	267	267	267
268	268	268	268
269	269	269	269
270	270	270	270
271	271	271	271
272	272	272	272
273	273	273	273
274	274	274	274
275	275	275	275
276	276	276	276
277	277	277	277
278	278	278	278

XI LEGISLATURA - DISEGNI DI LEGGE E RELAZIONI - DOCUMENTI

ENTE AUTONOMO PER L'ACQUEDOTTO PUGLIESE

DIREZIONE GENERALE

SERVIZIO FINANZI E TRIBUTI

NOTE ILLUSTRATIVE SUL MOVIMENTO AVVENUTO DURANTE L'ANNO 1962

NELLE ATTIVITA' PATRIMONIALI DELLA SEZIONE PUGLIESE -SETTORE FINANZ-

PARTITA: 11 - CONTI D'ORDINE

SOTTOPARTITA: 3 - COSTRUZIONE ALLACCIAMENTI IDRICI PRIVATI

AUMENTI

DEBITI

IMPOSTE

IMPORTO

1		1	
2		2	
3		3	
4		4	
5		5	
6		6	
7		7	
8		8	
9		9	
	TOTALE CAPITOLI		2.172.749,536
	LENO VARIAZIONI AI RESIDUI		
	TOTALI		2.172.749,536

XI LEGISLATURA - DISEGNI DI LEGGE E RELAZIONI - DOCUMENTI

ENTE AJIOMMO PER L'ACQUEDOTTO PUGLIESE

DIREZIONE GENERALE

SERVIZIO BILANCI E TRIBUTI

NOTE ILLUSTRATIVE SUL MOVIMENTO AVVENUTO DURANTE L'ANNO 1938

NELLE PASSIVITA' PATRIMONIALI DELLA GESTIONE PUGLIESE -SETTORE FORNA-

PARTITA:01-DEBITI DI TESORERIA

SOTTOPARTITA: A -ANTICIPAZIONI A CARICO DELLE GESTIONI AUTONOME

AUMENTI

DIMINUIZIONI

IMPORTO

IMPORTO

1									
2									
3									
4									
5									
6									
7									
8									
9									
	TOTALE CAPITOLI								
	MENO VARIAZIONI AI RESIDUI								
	TOTALI								

XI LEGISLATURA - DISEGNI DI LEGGE E RELAZIONI - DOCUMENTI

ENTE AUTONOMO PER L'ACQUEDOTTO PUGLIESE

DIREZIONE GENERALE

SERVIZIO SEACI E ACQUA

NOTE ILLUSTRATIVE SUL MOVIMENTO AVVENUTO DURANTE L'ANNO 1974

NELLE PASSIVITA' PATRIMONIALI DELLA GESTIONE PUGLIESE - SETTORE FORMA-

PARTITA: -77-DEBITI DI TESORERIA

SOTTOPARTITA: -B -ANTICIPAZIONI DEL BANCO DI NAPOLI

AVVENUTI

DIVIDENDI VI

IMPORTO

IMPORTO

1	ISOMME PREL. DAL TES.	127.734.437.496	1	ISOMME VERS. AL TES.	152.642.582.373
2			2		
3			3		
4			4		
5			5		
6			6		
7			7		
8			8		
9			9		
	TOTALE CAPITOLI	127.734.437.496			
	MEIO VARIACIONI AI RESIDUI				
	TOTALI	127.734.437.496			152.642.582.373

XI LEGISLATURA - DISEGNI DI LEGGE E RELAZIONI - DOCUMENTI

ENTE AUTONOMO PER L'ACQUEDOTTO PUGLIESE

DIREZIONE GENERALE

SERVIZIO BILANCI E TRIBUTI

NOTE ILLUSTRATIVE SUL MOVIMENTO AVVENUTO DURANTE L'ANNO 1988

NELLE PASSIVITA' PATRIMONIALI DELLA GESTIONE PUGLIESE -SETTORE FOGNA-

PARTITA-02-DEBITI DI RIGLIAMENTO

SOTTOPARTITA:-A -VERSO AMMINISTRATORI

AUMENTI

DIMINUIZIONI

SOMME IMPEGNATE SUI SEGUENTI CAPITOLI		SOMME PAGATE SUI SEGUENTI CAPITOLI		IMPORTO	
	IMPORTO				
012A	20.000.000	012A	20.000.000		20.000.000
012B	5.000.000	012B	5.000.000		5.000.000
012C	5.000.000	012C	5.000.000		5.000.000
020	6.000.000	020	6.000.000		6.000.000
	TOTALE CAPITOLI		36.000.000		
	MINUS VARIAZIONI AI RESIDUI				
	TOTALI		36.000.000		36.000.000

XI LEGISLATURA - DISEGNI DI LEGGE E RELAZIONI - DOCUMENTI

ENTE AUTONOMO PER L'ACQUEDOTTO PUGLIESE

DIREZIONE GENERALE

SERVIZIO BILANCI E RISULTI

NOTE ILLUSTRATIVE SUL MOVIMENTO AVVENUTO DURANTE L'ANNO 1975

NELLE PASSIVITA' PATRIMONIALI DELLA GESTIONE PUGLIESE - SETTORE CANTIERI

PARTITA: 02 - DEBITI DI REGOLAMENTO

SOTTOPARTITA: 3 - VERSO PERSONALE IN SERVIZIO

AUMENTI

		DEBITI IN VI	
		IMPORTO	
SONDE IMPEGNATE	SJI SEGUENTI CAPITOLI	SONDE PAGATE	SJI SEGUENTI CAPITOLI
IMPORTO	IMPORTO	IMPORTO	IMPORTO
030A	4.000.000,000	030A	4.000.000,000
030B		030B	
040	270.000,000	040	270.000,000
050	330.000,000	050	330.000,000
051	220.000,000	051	100.000,000
052	20.000,000	052	20.000,000
053	15.000,000	053	245.000,000
060	263.000,000	060	400.000,000
090	500.000,000	090	112.000,000
100		100	
TOTALE CAPITOLI	5.548.000,000	TOTALE CAPITOLI	5.548.000,000
MINUS VARIAZIONI AI RESIDUI	-	MINUS VARIAZIONI AI RESIDUI	212.000,000
TOTALI	5.548.000,000	TOTALI	5.675.000,000

XI LEGISLATURA - DISEGNI DI LEGGE E RELAZIONI - DOCUMENTI

FINI A JUDONNO PER L'ACQUEDOTTO PUGLIESE

DIREZIONE GENERALE

SERVIZIO BILANCI E TRIBUTI

NOTE ILLUSTRATIVE SUL MOVIMENTO AVVENUTO DURANTE L'ANNO 1958

NELLE PASSIVITA' PATRIMONIALI DELLA SESSIONE PUGLIESE - SETTORE POGNA-

PARITAI-02-DEBITI DI REGOLAMENTO

SOTTOPARTITA-C -VERSO PERSONALE IN PRESENZA

AUMENTI

DIMINUIZIONI

I SOMME IMPEGNATE SUI SEGUENTI CAPITOLI IMPORTO I SOMME PARATE SUI SEGUENTI CAPITOLI IMPORTO

I 110	465.000.000	110	388.000.000
I 120	90.000.000	120	90.000.000
I	555.000.000	I	478.000.000
I	I TOTALE CAPITOLI	I	I
I	I MENO VARIAZIONI AI RESIDUI	I	I
I	I TOTALI	I	I

398.000.000
90.000.000
488.000.000
555.000.000

XI LEGISLATURA - DISEGNI DI LEGGE E RELAZIONI - DOCUMENTI

ENTE AUTONOMO PER L'ACQUISTO PUGLIESE

DIREZIONE GENERALE

SERVIZIO BIRANCHI e PARENTI

NOTE ILLUSTRATIVE SUL MOVIMENTO AVVENUTO DURANTE L'ANNO 1985

NELLE PASSIVITA' PATRIMONIALI DELLA GESTIONE PUGLIESE -SETTORE FOGNA-

PARTITA: 02-DEBITI DI REGOLAMENTO

SOTTOPARTITA: D -VERSO ENTI PREVIDENZIALI ED ASSISTENZIALI

AUMENTI

DIMINUIZIONI

AUMENTI		DIMINUIZIONI	
SOMME IMPEGNATE	SUI SEGUENTI CAPITOLI	SOMME PAGATE	SUI SEGUENTI CAPITOLI
IMPORTO	IMPORTO	IMPORTE	IMPORTE
070A	440.000.000	070A	440.000.000
070B	995.000.000	070B	995.000.000
070C	21.238.176	070C	21.238.176
080A	200.000.000	080A	200.000.000
080B	60.000.000	080B	60.000.000
TOTALE CAPITOLI	1.716.238.176	TOTALE CAPITOLI	1.716.238.176
MENO VARIAZIONI AI RESIDUI	-	MENO VARIAZIONI AI RESIDUI	-
TOTALI	1.716.238.176	TOTALI	1.716.238.176

XI LEGISLATURA - DISEGNI DI LEGGE E RELAZIONI - DOCUMENTI

SENTE A J I D N O M O . P E R L' A C C E D I T O P U G L I E S E

DIREZIONE GENERALE

SERVIZIO BILANCI E TRIBUTI

NOTE ILLUSTRATIVE SUL MOVIMENTO AVVENUTO DURANTE L'ANNO 1953

NELLE PASSIVITA' PATRIMONIALI DELLA SEZIONE PUGLIESE - SETTORE FORMA-

PARITAI-DE-DEBITI DI RISOLAMENTO

SOTTOPARITAI-EL-VERSO FORNITORI E COLLABORATORI DI SERVIZI (ESPESE FUNZIONALI)

AUMENTI

DIMINUZIONI

	IMPORITO	SOMME IMPESATE SUI SEGJENTI CAPITOLI	SOMME PAGATE SUI SEGJENTI CAPITOLI	IMPORITO	DIMINUZIONI
130	68.500.000	130	68.500.000		68.500.000
130A	30.000.000	130A			
130B		130B			
130C	148.924.547	130C	148.924.547		148.924.547
130D	25.042.786	130D	19.585.407	19.500.000	15.096.271
130E	26.297.407	130E			39.085.407
130F		130F			
130G	1.000.000	130G	1.000.000	583.010	1.583.010
130H	1.238.300	130H	1.132.807		1.132.807
130I	49.408.400	130I	49.408.400		49.408.400
130J	7.000.000	130J	7.000.000		7.000.000
130K	82.600.000	130K	82.600.000		82.600.000
130L		130L			
130M	34.919.160	130M	25.512.473	7.336.258	32.348.731
130N	61.747.224	130N	50.599.924	13.586.502	64.365.376
130O	6.620.163	130O	3.962.359	953.200	6.715.059
130P	300.000	130P		38.875	38.875
130Q	18.500.000	130Q	18.500.000		18.500.000
130R	5.550.000	130R			
130S	2.036.000	130S	2.036.000		2.036.000
130T	30.000.000	130T	30.000.000		30.000.000
130U		130U			
130V		130V			
130W		130W			
130X		130X			
130Y		130Y			
130Z		130Z			
130AA		130AA			
130AB	600.000	130AB	600.000	540.000	1.140.000
130AC		130AC			
TOTALE CAPITOLI	600.583.987		524.958.581	42.517.845	
NETTO VARIAZIONI AI RESIDUI	2.500.000				
TOTALI	598.083.987				567.475.426

XI LEGISLATURA - DISEGNI DI LEGGE E RELAZIONI - DOCUMENTI

ENTE AUTONOMO PER I FACCIOTTI PUGLIESE

DIREZIONE GENERALE

SERVIZIO BILANCI E RENDITE

NOTE ILLUSTRATIVE SUL MOVIMENTO AVVENUTO DURANTE L'ANNO 1985

NELLE PASSIVITA' PATRIMONIALE DELLA GESTIONE PUGLIESE -SETTORE CONTAB-

PARTITA: 02-DEBITI DI REGOLAMENTO

SOTTOPARTITA: E2-PER LA MANUTENZIONE DELLE OPERE

AUMENTI		DIMINUIZIONI	
IMPORCO	SONME	SONME	IMPORTO
IMPORTO	SONME	SONME	IMPORTO
300			
310			
3103			
3104			
320A		27.918.764	27.918.764
320B	20.918.764		
320C	51.834.440	41.834.440	51.834.440
320D			
321			
330	543.325.536	377.359.786	17.728.060
340			
350	53.369.315.233	60.577.444.628	7.054.476.027
350B	10.030.000.000	6.071.160.728	8.215.307.932
360	625.459.730	625.459.730	
390A			
390B	158.290.955	104.261.306	12.587.056
391			
392			
393			
TOTALE CAPITOLI			
64.609.644.658			
MINO VARIACIONI AI RESIDUI			
531.968.375			
TOTALI			
64.077.676.283			

XI LEGISLATURA - DISEGNI DI LEGGE E RELAZIONI - DOCUMENTI

E N I E A U T O N O M O P E R L A C O R V E N T O P U G L I E S E

DIREZIONE GENERALE

SERVIZIO BILANCI E TRIBUTI

NOTE ILLUSTRATIVE SUL MOVIMENTO AVVENUTO DURANTE L'ANNO 1983

NELLE PASSIVITA' PATRIMONIALI DELLA GESTIONE PUGLIESE - SETTORE FOGNA-

PARITARI-DEBITI DI REGOLAMENTO

SOLTOPARITARI-E-PER TRASFERIMENTI PASSIVI

AUMENTI

DIMINUIZIONI

SOMME IMPEGNATE SUI SEGUENTI CAPITOLI IMPORTO SOMME PAGATE SUI SEGUENTI CAPITOLI IMPORTO

	400A	400B	400C	400D	400E	410	410A	410B	410C	410D	410E	
							1.960.000	15.000.000	35.000.000	25.000.000		
										1.960.000		1.960.000
										15.000.000		15.000.000
										35.000.000		35.000.000
										25.000.000		25.000.000
											1.931.814	1.931.814
TOTALE CAPITOLI							76.960.000			64.602.509		1.931.814
MENO VARIAZIONI AI RESIDUI												11.552.400
TOTALI							65.107.500					66.336.424

XI LEGISLATURA - DISEGNI DI LEGGE E RELAZIONI - DOCUMENTI

ENTE AUTONOMO REGIONALE CALABRO-PUGLIESE

DIREZIONE GENERALE

SERVIZIO BILANCI E RISULTATI

NOTE ILLUSTRATIVE SUL MOVIMENTO AVVENUTO DURANTE L'ANNO 1955

NELLE PASSIVITA' PATRIMONIALI DELLA GESTIONE PUGLIESE -SETTORE FORMA-

PARTITA 02-DEBITI DI REGOLAMENTO

SOTTOPARTITA 05 -PER INTERESSI PASSIVI BANCARI/SU MUTUI ED ANTICIPAZIONI

AUMENTI

DIMINUIZIONI

	SONNE IMPEGNATE	SUI SEGUENTI CAPITOLI	IMPORTO	SONNE PAGATE	SUI SEGUENTI CAPITOLI	IMPORTO
420			7.000.000,000	427		7.000.000,000
430			4.500.000,000	430		4.500.000,000
			11.500.000,000			11.500.000,000
		TOTALE CAPITOLI				
		MENO VARIAZIONI AI RESIDUI				
		TOTALI	11.500.000,000			11.500.000,000

XI LEGISLATURA - DISEGNI DI LEGGE E RELAZIONI - DOCUMENTI

ENI E A J. J. 2. N. 4. 0. P. E. R. L' A. C. R. U. E. R. D. I. I. O. P. J. G. L. I. E. S. E.

DIREZIONE GENERALE

SERVIZIO BILANCI E TRIBUTI

NOTE ILLUSTRATIVE SUL MOVIMENTO AVVENNUTO DURANTE L'ANNO 1933

NELLE PASSIVITA' PATRIMONIALI DELLA SESSIONE PUGLIESE - SETTORE FORMA-

PARITARI-DE-DEBITI DI REGOLAMENTO

SOTTOPARTITAI-H - PER ONERI TRIBUTARI

AUMENTI

DIMINUIZIONI

SOMME IMPEGNATE SUI SEGUENTI CAPITOLI IMPORTO SOMME PAGATE SUI SEGUENTI CAPITOLI IMPORTO

440	267.592.688	440	267.592.688
TOTALE CAPITOLI	267.592.688	TOTALE CAPITOLI	267.592.688
MENO VARIAZIONI AI RESIDUI	-	MENO VARIAZIONI AI RESIDUI	-
TOTALI	267.592.688	TOTALI	267.592.688

XI LEGISLATURA - DISEGNI DI LEGGE E RELAZIONI - DOCUMENTI

ENTE AUTONOMO PER L'ACQUEDOTTO PUGLIESE

DIREZIONE GENERALE
SERVIZIO SIDAICI E TOTOLTI

NOTE ILLUSTRATIVE SUL MOVIMENTO AVVENUTO DURANTE L'ANNO 1970
NELLE PASSIVITA' PATRIMONIALI DELLA GESTIONE PUGLIESE -SETTORE PASSI-

PARTITA: -02-DEBITI DI RISOLAMENTO

SOTTOPARTITA: -I -PER DEBITI DIVERSI

AUMENTI

----- DIMINIZIONI -----
SOMME IMPEGNATE SUI SEGUENTI CAPITOLI IMPORTO SORTE PARATI SUI SEGUENTI CAPITOLI IMPORTO

460	450				
470	470				
480	5.821.488		5.821.484		5.521.484
490	278.864		278.864		278.864
500	13.897.647		13.897.647		13.897.647
	TOTALE CAPITOLI	19.997.999		19.997.999	
	MENO VARIAZIONI AI RESIDUI				
	TOTALI	19.997.999			17.997.769

XI LEGISLATURA - DISEGNI DI LEGGE E RELAZIONI - DOCUMENTI

ENIE AUTONOMO PER L'ACQUEDOTTO JGLIESE

DIREZIONE GENERALE

SERVIZIO BILANCI E TRIBUTI

NOTE ILLUSTRATIVE SUL MOVIMENTO AVVEGUTO DURANTE L'ANNO 1988

NELLE PASSIVITA' PATRIMONIALI DELLA SESSIONE PUGLIESE - SETTORE FOGNA-

PARTIALI - DEBITI DI REGOLAMENTO

SOTTOPARTITA: L - RESITUZIONE AGLI UTENTI DI SOMME NON DOVUTE

AUMENTI

DIMINUIZIONI

SOMME IMPEGNATE SUI SEGUENTI CAPITOLI IMPORTO SOMME PAGATE SUI SEGUENTI CAPITOLI IMPORTO

450	226.110.673	450	276.110.673	196.241.086	422.351.757
TOTALE CAPITOLI	226.110.673	TOTALE CAPITOLI	276.110.673	196.241.086	422.351.757
MONDO VARIAZIONI AI RESIDUI		MONDO VARIAZIONI AI RESIDUI			
TOTALI	226.110.673	TOTALI	276.110.673	196.241.086	422.351.757

XI LEGISLATURA - DISEGNI DI LEGGE E RELAZIONI - DOCUMENTI

SENTE A J T O N O M O P E R L A C O L L E G I A T O P U B B L I C E S E

DIREZIONE GENERALE

SERVIZIO BILANCI E CONTI

NOTE ILLUSTRATIVE SUL MOVIMENTO AVVENUTO DURANTE L'ANNO 1968

NELLE PASSIVITA' PATRIMONIALI DELLA SEZIONE PULIESE -SETTORE FORA-

PARTITA: 02-DEBITI DI REGOLAMENTO

SCOPPARTITA: 01-ACQUISIZIONE BEVI PATRIMONIALI, ACQUISTO IMMOBILI

AUMENTI

DIMINUIZIONI

AUMENTI		DIMINUIZIONI	
SOMME IMPEGNATE SUI SEGUENTI CAPITOLI:	IMPORTO	SOMME PAGATE SUI SEGUENTI CAPITOLI:	IMPORTO
510	510		
530	530		
TOTALE CAPITOLI			
MENO VARIAZIONI AI RESIDUI			
TOTALI			

XI LEGISLATURA - DISEGNI DI LEGGE E RELAZIONI - DOCUMENTI

FINI ALIENATO PER L'ACQUEDOTTO INGLESE

DIREZIONE GENERALE

SERVIZIO BILANCI E TRIBUTI

NOTE ILLUSTRATIVE SUL MOVIMENTO AVVENUTO DURANTE L'ANNO 1958

NELLE PASSIVITA' PATRIMONIALI DELLA SEZIONE PUGLIESE - SETTORE FOGNA-

PARTI 12-22-DEBITI DI REGOLAMENTO

SOTTOPARTITA 12-22-RICOSTRUZIONE RIPRISTINI E TRASFORMAZIONE DI IMMOBILIT

AUMENTI

DIMINUIZIONI

! SOMME IMPEGNATE SUI SEGUENTI CAPITOLI ! IMPORTO ! SOMME PAGATE SUI SEGUENTI CAPITOLI ! IMPORTO !

! 520 !

! 520 !

! ! TOTALE CAPITOLI

! ! MENO VARIAZIONI AI RESIDUI

! ! TOTALI

XI LEGISLATURA - DISEGNI DI LEGGE E RELAZIONI - DOCUMENTI

ENTE AUTONOMO DEL VALENTINO SUD-ORIENTALE

DIREZIONE REGIONALE

SERVIZIO FINANZE E TRIBUTI

NOTE ILLUSTRATIVE SUL MOVIMENTO AMMENDATO DURANTE L'ANNO 1967

NELLE PASSIVITA' PATRIMONIALI DELLA GESTIONE PALIESTI - SETTORE CANTIERI

PARTITA: 02-DEBITI DI RENDIMENTO

SOTTOPARTITA: 03-ACQUISTO AUTOMATICO MOBILIO E STRUMENTI MUSICALI

AUMENTI

DIMINUIZIONI

SOMME IMPEGNATE SU SEGUENTI CAPITOLI	IMPORTO	DOVERE PAGARE	SUI SEGUENTI CAPITOLI	IMPORTO
660	1.023.853,872	660	77.217,150	352.123,100
670	50.000,000	670		19.515,067
680	39.000,000	680	70.000,000	50.000,000
TOTALE CAPITOLI	1.173.853,872		147.217,150	411.638,167
MENO VARIAZIONI AI RESIDUI	25.651,333			
TOTALI	1.148.179,539			471.156,217

XI LEGISLATURA - DISEGNI DI LEGGE E RELAZIONI - DOCUMENTI

ENTE AJI P N O M O E S L A C Q U F P O T T O P J G L I E S E

DIREZIONE GENERALE

SERVIZIO BILANCI E TRIBUTI

NOTE ILLUSTRATIVE SUL MOVIMENTO AVVENUTO DURANTE L'ANNO 1958

NELLE PASSIVITA' PATRIMONIALI DELLA GESTIONE PUSLIESE -SETTORE FORMA-

PARTIALI-DEBITI DI REGOLAMENTO

SOTTOPARTITA-N VERSO FORNITORI E COLLABORISTI PER COSTRUZIONE IMPIANTI E TRONCHI

AUMENTI

DIMINUZIONI

	SONDE IMPEGGATE SUI SEGUENTI CAPITOLI	IMPORTO	SONDE PAGATE SUI SEGUENTI CAPITOLI	IMPORTO
370	8.450.000.000	370	5.088.402.430	2.589.291.152
380	3.245.340.813	380	2.390.036.309	1.199.777.153
390C	2.538.862.213	390C	610.088.161	2.655.988.774
390D	1.916.063.322	390D	731.241.644	1.095.184.637
TOTALE CAPITOLI	16.150.266.348		9.714.768.544	7.560.261.716
MENO VARIAZIONI AI RESIDUI	135.214.225			
TOTALI	16.015.052.123			17.255.013.260

XI LEGISLATURA - DISEGNI DI LEGGE E RELAZIONI - DOCUMENTI

ENTE AUTONOMO DEL LA CIOLETTI PUGLIESE

DIREZIONE GENERALE

SERVIZIO FINANZIARIO

NOTE ILLUSTRATIVE SUL MOVIMENTO AVVENUTO DURANTE L'ANNO 1972

NELLE PASSIVITA' PATRIMONIALI DELLA GESTIONE PUGLIESE - SETTORE PASSIVA -

PARTITA: 02 - DEBITI DI REGOLAMENTO

SOTTOPARTITA: 0 - ESTINZIONE MUTUI

AUMENTI

DIMINUIZIONI

	IMPORTE	SOMME PAGATE	SUI SEGUENTI CAPITOLI	IMPORTE
1 270	4.500.000,00	730	4.500.000,00	4.500.000,00
1	4.500.000,00		4.500.000,00	
1	1	1	1	1
1	1	1	1	1
1	4.500.000,00		4.500.000,00	4.500.000,00

XI LEGISLATURA - DISEGNI DI LEGGE E RELAZIONI - DOCUMENTI

ENTE AUTONOMO REGIONALE DI CALABRIA - BUDGET 1974

DIREZIONE REGIONALE

SERVIZIO BILANCI E CONTABILITÀ

NOTE ILLUSTRATIVE SUL MOVIMENTO AVVENUTO DURANTE L'ANNO 1974

NELLE PASSIVITÀ PATRIMONIALI DELLA GESTIONE PUBBLICA - SETTORE REGIONALE

PARTITA: -02-DEBITI DI RISOLVIMENTO

SOTTOPARTITA: -2 -PER PERDITE DI GIRO VERSO LO STATO ED ALTRI STATI

AUMENTI

	IMPORTO	SOLTE PARATE	SUI SEGUENTI CAPITALI	DIVISIONI
830	530			
840	840			
850	350			
860	850			
870	670			
880	880			
890	890			
900	900			
910	910			
920	920			
930	830			
TOTALE CAPITALI				
MENO VARIAZIONI AI RESIDUI				
TOTALI				

XI LEGISLATURA - DISEGNI DI LEGGE E RELAZIONI - DOCUMENTI

ENTE AUTONOMO PER L'ACQUEDOTTO PUGLIESE

DIREZIONE GENERALE

SERVIZIO BILANCI E TRIBUTI

NOTE ILLUSTRATIVE SUL MOVIMENTO AVVENUTO DURANTE L'ANNO 1955

NELLE PASSIVITA' PATRIMONIALI DELLA GESTIONE PUGLIESE - SETTORE FOGNA-

PARTI AI-DEBITI DI RISOLAMENTO

SOTTOPARTITE: R. TITOLI E VALORI DI TERZI DEPOSITATI A CAUZIONE, GARANZIA ECC.

AUMENTI

DIMINUIZIONI

SOMME IMPEGNATE SUI SEGUENTI CAPITOLI | IMPORTO | SOMME PAGATE SUI SEGUENTI CAPITOLI | IMPORTO

750 | | | 750 |

TOTALE CAPITOLI

NEGO VARIAZIONI AI RESIDUI

TOTALI

XI LEGISLATURA - DISEGNI DI LEGGE E RELAZIONI - DOCUMENTI

ENI E A. J. C. M. O. N. O. P. E. R. L' A. C. Q. U. E. D. D. T. O. P. U. B. L. I. E. S. E.

DIREZIONE GENERALE

SERVIZIO BILANCI E TRIBUTI

NOTE ILLUSTRATIVE SUL MOVIMENTO AVVENUTO DURANTE L'ANNO 1988

NELLE PASSIVITA' PATRIMONIALI DELLA GESTIONE PUBBLICA - SETTORE FORMA-

PARTIAI - OI - FONDI ACCANTAMENTI VARI

SOTTOPARTITA A - FONDO LIQUIDAZIONE IMPIENITA' AL PERSONALE

AUMENTI

DIMINUIZIONI

IMPORTO

IMPORTO

1 ICAP 750

1 ICAP 760

2

2

3

3

4

4

5

5

6

6

7

7

8

8

9

9

TOTALE CAPIOLI

NETO VARIAZIONI AI RESIDUI

TOTALI

XI LEGISLATURA - DISEGNI DI LEGGE E RELAZIONI - DOCUMENTI

SERVIZIO FINANZIARIO E MONETARIO

NOTE ILLUSTRATIVE SUI MOVIMENTI AVVEJUTO DIRAMTE L'ANNO 1977

NELLE PASSIVITA' PATRIMONIALI DELLA GESTIONE PUGLIESE -SETTORE ECONOMIA-

PARTITA: 06-FONDI ACCANTONAMENTI: VAPI

SOTTOPARTITA: 3 -FONDO ACCANTONAMENTO OPERE FINANZIATE DA ROLLE SIO

AUMENTI

DIMINUIZIONI

IMPORTO

IMPORTO

1 (CAP.57)

1 (CAP.57)

2

2

3

3

4

4

5

5

6

6

7

7

8

8

9

9

TOTALE CAPITOLI

NEVO VARIAZIONI AI RESIDUI

TOTALI

TOTALI

XI LEGISLATURA - DISEGNI DI LEGGE E RELAZIONI - DOCUMENTI

ENTE AUTONOMO PER L'ACQUEDOTTO PUGLIESE

DIREZIONE GENERALE

SERVIZIO BILANCI E TRIBUTI

NOTE ILLUSTRATIVE SUL MOVIMENTO AVVENUTO DURANTE L'ANNO 1999

NELLE PASSIVITA' PATRIMONIALI DELLA GESTIONE PUGLIESE - SETTORE FOGNA-

PARTIALI - DI FONDI ACCANTONAMENTI VARI

SOTTOPARTITA-C - FONDO RIPARAZIONI STRAORDINARIE

AUMENTI

DIMINUIZIONI

IMPORTO

IMPORTO

1	CAP. 550		1	CAP. 550
2	CAP. 560		2	CAP. 560
3			3	
4			4	
5			5	
6			6	
7			7	
8			8	
9			9	

TOTALE CAPITOLI

MENO VARIAZIONI AI RESIDUI

TOTALI

XI LEGISLATURA - DISEGNI DI LEGGE E RELAZIONI - DOCUMENTI

.....

DIREZIONE GENERALE

SERVIZIO LAVORI E RECLUTAMENTO

VOTE ILLUSTRATIVE SUL MOVIMENTO AVVEAJTI DURANTE L'ANNO 1945

NELLE PASSIVITA' PATRIMONIALI DELLA GESTIONE PUBBLICA - SETTORE Pubblica-

PARTITA: -36-FONDI ACCANTONAMENTI VARI

SCOPPARTITA: -0 -FONDO RINNOVAMENTI PATRIMONIALE

AUMENTI

DIVISIONI

IMPORTO

IMPORTO

1	1	1	1
2	2	2	2
3	3	3	3
4	4	4	4
5	5	5	5
6	6	6	6
7	7	7	7
8	8	8	8
9	9	9	9
	TOTALE CAPITOLI		
	MEUO VARIAZIONI AI RESIDUI		
	TOTALI		

XI LEGISLATURA - DISEGNI DI LEGGE E RELAZIONI - DOCUMENTI

ENTE AUTONOMO PER L'ACQUEDOTTO PUGLIESE

DIREZIONE GENERALE

SERVIZIO BILANCI E TRIBUTI

NOTE ILLUSTRATIVE SUL MOVIMENTO AVVENUTO DURANTE L'ANNO 1988

NELLE PASSIVITA' PATRIMONIALI DELLA GESTIONE PUGLIESE - SETTORE FOGNA-

PARITIA: - 05 - POSTE RETTIFICATIVE DELL'ATTIVO

SOTTOPARTITA: - A - FONDO AMORTAMENTO IMMOBILI DELL'ENTE

AUMENTI

DIMINUIZIONI

IMPORTO

	IMMOBILI	IMPORTO		IMPORTO
1 QUOTA ANNULLATA			1	
2 QUOTA AMMORTATA	3.906.940		2	
3			3	
4			4	
5			5	
6			6	
7			7	
8			8	
9			9	
TOTALE CAPITOLI	3.906.940			
MENO VARIAZIONI AI RESIDUI				
TOTALI	3.906.940			

XI LEGISLATURA - DISEGNI DI LEGGE E RELAZIONI - DOCUMENTI

ENTE AUTONOMO PER L'ASSEMBLEATO PUGLIESE

DIREZIONE GENERALE

SERVIZIO BILANCI E TRIBUTI

NOTE ILLUSTRATIVE SUL MOVIMENTO AVVENUTO DURANTE L'ANNO 1953

NELLE PASSIVITA' PATRIMONIALI DELLA GESTIONE PUGLIESE - SETTORE FOGNA-

PARTIALI-DE-POSTE RETTIFICATIVE DELL'ATTIVO

SOTTOPARTITA-C.-FONDO AMMORTAMENTO IMPIANTI

AUMENTI

DIMINUIZIONI

IMPORTO

IMPORTO

1	QUOTA AMM. TO IMPIANTI	212,923,922	
2			
3			
4			
5			
6			
7			
8			
9			
	TOTALE CAPITOLI	212,923,922	
	MENO VARIAZIONI AI RESIDUI	-	
	TOTALI	212,923,922	

XI LEGISLATURA - DISEGNI DI LEGGE E RELAZIONI - DOCUMENTI

ENTE AUTONOMO DEL LANCOSCOLOTTO PUGLIESE

DIREZIONE GENERALE

SERVIZIO ELAB. E FORMAT.

NOTE ILLUSTRATIVE SUL MOVIMENTO AVVENUTO DURANTE L'ANNO 1967

NELLE PASSIVITA' PATRIMONIALI DELLA GESTIONE PUGLIESE - SETTORE FORMAT.

PARTITA: 05-POSTE RETTIFICATIVE DELL'ATTIVO

SOTTOPARTITA: 0 - FONDO AMMORTAMENTO APPARECCHIATURE E MACCHINARI

AUMENTI

DEBITI FINANZIARI

IMPORTO

IMPORTO

	1	2	3	4	5	6	7	8	9	TOTALE CAPITOLI	NEVO VARIAZIONI AI RESIDUI	TOTALI
1 QUOTA AMM.TO												
2										4.506.020		
3												
4												
5												
6												
7												
8												
9												
TOTALE CAPITOLI										4.506.020		
NEVO VARIAZIONI AI RESIDUI												
TOTALI										4.506.020		

XI LEGISLATURA - DISEGNI DI LEGGE E RELAZIONI - DOCUMENTI

ENI E A.I.D.M.O. PER L'AREA EUROPEA
 DIREZIONE GENERALE
 SERVIZIO BILANCI E TRIBUTI
 NOTE ILLUSTRATIVE SUL MOVIMENTO AVVENUTO DURANTE L'ANNO 1988
 NELLE PASSIVITA' PATRIMONIALI DELLA GESTIONE PUBLIESE - SETTORE FOGNA-
 PARIATAI-DE-POSTE REITIFICATIVE DELL'ATTIVO
 SOTTOPARTITA-E - FONDO AMORTAMENTO ATTREZZATURA VARIA E MINUTA

AUMENTI		DIMINUIZIONI	
IMPORTO		IMPORTO	
1	141.050.277	1	
2		2	
3		3	
4		4	
5		5	
6		6	
7		7	
8		8	
9		9	
TOTALE CAPITOLI	141.050.277		
MENO VARIAZIONI AI RESIDJI	-		
TOTALE-I	141.050.277		

XI LEGISLATURA - DISEGNI DI LEGGE E RELAZIONI - DOCUMENTI

ENIE A LONDOND PER L'ACQUEDOTTO PUGLIESE

DIREZIONE GENERALE

SERVIZIO BILANCI E TRIBUTI

NOTE ILLUSTRATIVE SUL MOVIMENTO AVVENUTO DURANTE L'ANNO 1988

NELLE PASSIVITA' PATRIMONIALI DELLA GESTIONE PUGLIESE -SETTORE FOGNA-

PARITA'-05-POSTE RETTIFICATIVE DELL'ATTIVO

SOTTOPARITA'-6 -FONDO AMMORTAMENTO MACCHINE PER UFFICIO ELETTROMECCANICHE

AUMENTI

DIMINUZIONI

IMPORTO

IMPORTO

1 QUOTA ANNUA

1

2

2

3

3

4

4

5

5

6

6

7

7

8

8

9

9

TOTALE CAPITOLI

NETO VARIAZIONI AI RESIDUI

TOTALI

1									
2									
3									
4									
5									
6									
7									
8									
9									
TOTALE CAPITOLI									
NETO VARIAZIONI AI RESIDUI									
TOTALI									

XI LEGISLATURA - DISEGNI DI LEGGE E RELAZIONI - DOCUMENTI

ENTE AUTONOMO PER L'ACQUAFORTTO PUGLIESE

DIREZIONE GENERALE

SERVIZIO BILANCI E TRIBUTI

NOTE ILLUSTRATIVE SUL MOVIMENTO AVVENUTO DURANTE L'ANNO 1988

NELLE PASSIVITA' PATRIMONIALI DELLA GESTIONE PUGLIESE -SETTORE FOGNA-

PARTITA: -05-POSTE RETTIFICATIVE DELL'ATTIVO

SOTTOPARTITA: -4 - FONDO AMMORTAMENTO MOBILI, STRUMENTI GEODETICI E MACCHINE UFFICIO

AUMENTI

DIVISIONI

IMPORTO

IMPORTO

1	QUOTA AMM.TO								
2									
3									
4									
5									
6									
7									
8									
9									
	TOTALE CAPITOLI		2.694.012						
	MENTI VARIAZIONI AI RESIDUI								
	TOTALI		2.694.012						

XI LEGISLATURA - DISEGNI DI LEGGE E RELAZIONI - DOCUMENTI

ENTE AUTONOMO PER L'ACQUEDOTTO JUGLIESE

DIREZIONE GENERALE

SERVIZIO BILANCI E TRIBUTI

NOTE ILLUSTRATIVE SUL MOVIMENTO AVVENUTO DURANTE L'ANNO 1959

NELLE PASSIVITA' PATRIMONIALI DELLA GESTIONE PUGLIESE - SETTORE FOGNA-

PARTITA: 06 - FINANZIAMENTI DI TERZI PER LA REALIZZAZIONE DELLE OPRE DI CUI L'ENTE CURA LA GESTIONE

SOTTOPARTITA-A - PER LAVORI FINANZIATI DALLA CASSA PER IL MEZZOGIORNO

AUMENTI

DIMINUIZIONI

IMPORTO

IMPORTO

1	ILAV.FINAZ. DALLA CASHEZ CAP. 530	1.405.513,307	1	
2	ILAV.FINAZ. DALLA CASHEZ CAP. 540		2	
3	ILAV.FINAZ. DALLA CASHEZ CAP. 550		3	
4			4	
5			5	
6			6	
7			7	
8			8	
9			9	
	TOTALE CAPITOLI	1.405.513,307		
	MENO VARIAZIONI AI RESIDUI	-		
	TOTALI	1.405.513,307		

XI LEGISLATURA - DISEGNI DI LEGGE E RELAZIONI - DOCUMENTI

ENTE AUTONOMO PER L'ACQUEDOTTO PUGLIESE

DIREZIONE GENERALE

SERVIZIO BILANCI E TRIBUTI

NOTE ILLUSTRATIVE SUL MOVIMENTO AVVENUTO DURANTE L'ANNO 1983

NELLE PASSIVITA' PATRIMONIALI DELLA GESTIONE PUGLIESE -SETTORE FGMA-

PARTITA: 05-FINANZIAMENTI DI TERZI PER LA REALIZZAZIONE DELLE OPERE DI CUI L'ENTE CURA LA GESTIONE

SOTTOPARTITA: B -PER LAVORI FINANZIATI DA LEGGI SPECIALI

AUMENTI

DIMINUIZIONI

IMPORTO

IMPORTO

1	ILAV.FINANZ.			1	
2	ILAV.FINANZ.	CAP.560		2	
3	ILAV.FINANZ.	CAP.580		3	
4	ILAV.FINANZ.	CAP.590		4	
5	ILAV.FINANZ.	CAP.500	19.635.521.174	5	
6				6	
7				7	
8				8	
9				9	
	TOTALE CAPITOLI		19.635.521.174		
	MEVO VARIAZIONI AI RESIDUI				
	TOTALI		19.635.521.174		

XI LEGISLATURA - DISEGNI DI LEGGE E RELAZIONI - DOCUMENTI

ENIE AITONOMO PER L'ACQUEDOTTO PUGLIESE

DIREZIONE GENERALE

SERVIZIO BILANCI E TRIBUTI

NOTE ILLUSTRATIVE SUL MOVIMENTO AVVENUTO DURANTE L'ANNO 1958

NELLE PASSIVITA' PATRIMONIALI DELLA SEZIONE PUGLIESE - SETTORE FORNA-

PARTITA-06-FINANZIAMENTI DI TERZI PER LA REALIZZAZIONE DELLE OPERE DI CUI L'ENTE CURA LA GESTIONE

SOTTOPARTITA-C - PER LAVORI FINANZIATI DAI COMUNI ED UTENTI PRIVATI

AUMENTI

DIMINUIZIONI

IMPORTO

IMPORTO

	1	2	3	4	5	6	7	8	9
1	ILAV. FINAZ.	CAP. 380							
2									
3									
4									
5									
6									
7									
8									
9									
	TOTALE CAPITOLI		4.133.647.367						
	MENO VARIAZIONI AI RESIDUI								
	TOTALI		4.133.647.367						

XI LEGISLATURA - DISEGNI DI LEGGE E RELAZIONI - DOCUMENTI

ENTE AUTONOMO PER L'ACQUEDOTTO PUGLIESE

DIREZIONE GENERALE

SERVIZIO BILANCI E TRIBUTI

NOTE ILLUSTRATIVE SU MOVIMENTO AVVENUTO DURANTE L'ANNO 1958

NELLE PASSIVITA' PATRIMONIALI DELLA GESTIONE PUGLIESE - SETTORE FOGNA-

PARTITA: -37- RESIDUI DI STANZIAMENTO PER IL COMPLETAMENTO DELLE PREFETTE OPERE

SOTTOPARTITA: -A - FINANZIATE DALLA CASMEZ

AUMENTI

SOMME IMPEGNATE SUI SESSANTI CAPITOLI | IMPORTO | SOMME PAGATE SUI SESSANTI CAPITOLI | IMPORTO | DIMINUIZIONI

630	1.405.513.307	630	1.405.513.307	1.405.513.307
640		640		
650		650		
651		651		
TOTALE CAPITOLI	1.405.513.307		1.405.513.307	
MEVO VARIAZIONI AI RESIDUI				
TOTALI	1.405.513.307			1.405.513.307

XI LEGISLATURA - DISEGNI DI LEGGE E RELAZIONI - DOCUMENTI

ENTE AUTONOMO PER L'ASQUEDOTTO PUGLIESE

DIREZIONE GENERALE

SERVIZIO BILANCI E TRIBUTI

NOTE ILLUSTRATIVE SUL MOVIMENTO AVVENUTO DURANTE L'ANNO 1999

NELLE PASSIVITA' PATRIMONIALI DELLA GESTIONE PUGLIESE - SETTORE FOGNA-

PARTITA: 07-RESIDUI DI STANZIAMENTO PER IL COMPLETAMENTO DELLE PREFETTE OPERE

SOTTOPARTITA: 9 - FINANZIATE DA LEGGI SPECIALI

AUMENTI

DIMINUIZICNI

SOMME IMPEGNATE SUI SEGUENTI CAPITOLI IMPORTO SOMME PAGATE SUI SEGUENTI CAPITOLI IMPORTO

580A	580A		
580B	580B		
590	590		
600	603		
610	613		
620	623	19.706.880.301	928.640.873
		19.565.557.447	19.635.521.174
TOTALE CAPITOLI		19.565.557.447	928.640.873
MENO VARIAZIONI AI RESIDUI			
TOTALI		19.565.557.447	19.635.521.174

XI LEGISLATURA - DISEGNI DI LEGGE E RELAZIONI - DOCUMENTI

ENTE AUTONOMO PER L'ACQUEDOTTO PUGLIESE

DIREZIONE GENERALE

SERVIZIO BILANCI E TRIBUTI

NOTE ILLUSTRATIVE SUL MOVIMENTO AVVENUTO DURANTE L'ANNO 1993

NELLE PASSIVITA' PATRIMONIALI DELLA GESTIONE PUGLIESE -SETTORE FORMA-

PARTITA: -07-RESIDUI DI STANZIAMENTO PER IL COMPLETAMENTO DELLE PREFETTE OPERE

SOTTOPARTITA: -C - FINANZIATE DALLA 1990

AUMENTI

DIMINUIZIONI

SOMME IMPEGNATE SUI SEGUENTI CAPITOLI:	IMPORTO	SOMME PARATE SUI SEGUENTI CAPITOLI:	IMPORTO
540	540		
TOTALE CAPITOLI			
SENDO VARIAZIONI AI RESIDUI			
TOTALE			

XI LEGISLATURA - DISEGNI DI LEGGE E RELAZIONI - DOCUMENTI

ENTE AUTONOMO PER L'ACQUEDOTTO PUGLIESE

DIREZIONE GENERALE

SERVIZIO BILANCI E TRIBUTI

NOTE ILLUSTRATIVE SUL MOVIMENTO AVVENUTO DURANTE L'ANNO 1988

NELLE PASSIVITA' PATRIMONIALI DELLA GESTIONE PUGLIESE - SETTORE FORNA-

PARTITA: -08- PATRIMONIO

SOTTOPARTITA: -3 -AVANZO ECONOMICO ESERCIZIO PRECEDENTE

AUMENTI

DIMINUIZIONI

IMPORTO

IMPORTO

1		1	
2		2	
3		3	
4		4	
5		5	
6		6	
7		7	
8		8	
9		9	
	TOTALE CAPITOLI		
	MENTE VARIAZIONI AI RESIDUI		
	TOTALI		

XI LEGISLATURA - DISEGNI DI LEGGE E RELAZIONI - DOCUMENTI

ENTRATA A TUTTO PER LA CARTELLATA DI GIULIESTE

DIREZIONE GENERALE

SERVIZIO BILANCI E TRIBUTI

NOTE ILLUSTRATIVE SUL MOVIMENTO AVVENUTO DURANTE L'ANNO 1988

NELLE PASSIVITA' PATRIMONIALI DELLA GESTIONE PUBBLICA - SETTORE FOGNARI

PARTI: 01-PATRIMONIO

SOTTOPARTITA C - AVANZO ECONOMICO ESERCIZIO IN CORSO

AUMENTI

DIMINUIZIONI

IMPORTO

IMPORTO

1	IMMOBILI	25.174.681.368	1	AGENZIE	1.435.513.307
2	MATERIALE DI DOTAZIONE	797.713.247	2	LEGGI SPECIALI	19.635.521.174
3	MATERIALI DI CONSUMO	921.809.425	3	COMUNICAZIONI PRIVATI	4.133.547.357
4	ESTINZIONE MUTUI (CAP. 780)	4.500.300.000	4	RESIDUI ATTIVI	25.445.107.244
5	TRACCO DI RAPPORTI C/C LIBERO	49.996.916.141	5	AMMORTAMENTI	367.571.717
6	RESIDUI PASSIVI	460.320.864	6	PAGAMENTI IN C/ RESIDUI	
7			7	IMMOBILI	
8			8	MUTUI ED ANTICIPAZ.	411.739.367
9			9	IMMOBILIZZAZIONI	
	TOTALE CAPITOLI	81.851.501.525			
	meno VARIAZIONI AI RESIDUI	25.651.333			
	TOTALI	56.199.868.192			

Prese impreviste di competenza di
immobili (partecipazioni)

110.613.122

MEB:

Immobili (partecipazioni) di
impreviste e non previste = 207.393.325
803.380.498

Ulter. di 803.380.498

28.929.170.808

82.629.170.684

803.380.498

82.629.170.684

XI LEGISLATURA - DISEGNI DI LEGGE E RELAZIONI - DOCUMENTI

SENTE AUTONOMO PER L'ACQUEDOTTO PUGLIESE

DIREZIONE GENERALE

SERVIZIO BILANCI E TRIBUTI

NOTE ILLUSTRATIVE SUL MOVIMENTO AVVENUTO DURANTE L'ANNO 1988

NELLE PASSIVITA' PATRIMONIALI DELLA GESTIONE PUGLIESE - SETTORE FORNA-

PARTITA: 09 - CONTI D'ORDINE

SOTTOPARTITA: A - TITOLI E VALORI DI TERZI DEPOSITATI A CAUZIONE, A GARANZIA, ECC.

AUMENTI

DIMINUIZIONI

IMPORTO

IMPORTO

1	PER DEPOSITI			1	PER PRELIEVI	
2		38.000.000		2		
3				3		
4				4		
5				5		
6				6		
7				7		
8				8		
9				9		
	TOTALE CAPITOLI	38.000.000				
	MENO VARIAZIONI AI RESIDUI					
	TOTALI	38.000.000				90.100.000

XI LEGISLATURA - DISEGNI DI LEGGE E RELAZIONI - DOCUMENTI

FINE ATTORNIO PER SACRUEDOTTO PUGLIESE			
DIREZIONE GENERALE			
SERVIZIO BILANCI E TRIBUTI			
NOTE ILLUSTRATIVE SUL MOVIMENTO AVVENUTO DURANTE L'ANNO 1988			
NELLE PASSIVITA' PATRIMONIALI DELLA SEZIONE PUGLIESE -SETTORE FORMA-			
PARTITA: 00 - CONTI D'ORDINE			
SOTTOPARTITA: B - COSTRUZIONE ALLACCIAMENTI IDRICI PRIVATI			
AUMENTI			
DIMENTICAZIONI			
IMPORTO			2.178.749.636
1			
2			
3			
4			
5			
6			
7			
8			
9			
TOTALE CAPITOLI			
MEND VARIAZIONI AI RESIDUI			
TOTALI			2.178.749.636

XI LEGISLATURA - DISEGNI DI LEGGE E RELAZIONI - DOCUMENTI

LUCANA - GESTIONE ACQUA

al 31 dicembre 1988

PASSIVO

N. della partita N. della situazione generale	DESCRIZIONE	CONSISTENZA al 1° gennaio 1988			VARIAZIONI avvenute durante l'esercizio 1988 -				CONSISTENZA al 31 dicembre 1988												
					in aumento		in diminuzione														
	<i>Riporto</i>																				
1	<u>Debiti di tesoreria</u>																				
a	Anticipazioni a carico Gestioni Autonome	-																			
b	Scoperte c/c n° 18 Banco di Napoli	20	953	659	929	52	910	514	922	48	328	977	791	25	535	197	060				
		20	953	659	929	52	910	514	922	48	328	977	791	25	535	197	060				
2	<u>Debiti di regolamento</u>																				
a	Debiti verso Amministratori		3	305	976		48	494	835		41	208	564		10	592	247				
b	" " personale in servizio		572	040	228		8	237	677	308		8	524	337	189		285	380	347		
c	" " " " quiescenza							958	952	486			958	952	486						
d	" " Enti Prev. ed Assistenz.		200	401	820		2	364	630	832		2	565	032	652						
e	" " fornitori e cottinisti per acquisto di beni di consumo e prestazioni di servizi:																				
	1) Per spese di funzionamento		141	654	883		1	046	223	390			995	909	799		191	968	474		
	2) Per spese istituzionali (manutenzione delle opere)		6	153	478	099		9	673	017	726		8	780	568	244		7	065	929	581
f	Trasferimenti passivi		32	879	307			113	994	137			125	507	694		21	365	750		
g	Interessi passivi bancari e su mutui		-					3	500	000	000		3	500	000	000		-			
h	Oneri tributari		-					24	211	530			24	211	530			-			
i	Debiti diversi		-					54	222	214			54	222	214			-			
l	Restituzione agli utenti di somme non dovute		131	770	917			250	000	000			356	678	349		25	092	568		
m	Acquisizione beni patrimoniali:																				
	1) Acquisto immobili		-					-					-					-			
	2) Ricostruzione, ripristino e trasformazione immobili		-					-					-					-			
	3) Acquisto automezzi, mobilio e strumenti geodetici		453	928	950			853	347	679			566	724	244		740	552	385		
n	Debiti verso fornitori e cottinisti per costruzione impianti e tronchi		359	744	367		2	489	528	903		1	175	813	341		1	673	459	929	
o	Estinzione mutui		-					1	500	000	000		1	500	000	000		-			
	Da Riportare Debiti di Regolamento		8	049	204	547		31	114	301	040		29	149	164	306		10	014	341	781
	Da Riportare.....		20	953	659	929		52	910	514	922		48	328	977	791		25	535	197	060

XI LEGISLATURA - DISEGNI DI LEGGE E RELAZIONI - DOCUMENTI

ATTIVO

SITUAZIONE PATRIMONIALE

N. della partita N. della situazione Generale	DESCRIZIONE	CONSISTENZA al 1° gennaio 1988										VARIAZIONI avvenute durante l'esercizio 1988				CONSISTENZA al 31 dicembre 1988			
		in aumento		in diminuzione		in aumento		in diminuzione		in aumento		in diminuzione		in aumento		in diminuzione			
	<i>Riparto</i>	9	361	449	205	120	344	885	845	119	272	560	705	10	433	774	345		
4	<u>Accantonamento per liquidazione</u>																		
	<u>indennità anzianità al personale</u>																		
a	C/C Vincolato Banco Napoli N° 20/01																		
b	Anticipazione del fondo accantonamento alla Gestione Acquedotto Pugliese																		
c	Titoli di Stato																		
5	<u>Risorse attive d'Esercizio</u>	1	990	419	516	1	112	017	375	779	922	716	2	322	514	175			
	<u>Materie prime e materiali di consumo</u>																		
6	<u>Immobili</u>																		
a	Edifici adibiti a sede degli Uffici cen- trali e periferici	22	157	032										22	157	032			
b	Edifici locati in Foggia																		
c	Depositi, tettoie e baracche																		
d	Suoli																		
e	Stazione sperimentale in Foggia																		
f	Opere accessorie di completamento dello Acquedotto realizzate con i fondi di parte ordinaria	299	836	766										299	836	766			
g	Ampliamento reti urbane con contributi dell'E.A.A.P.																		
h	Casa Cantaniere, impianti funicolari, cabine di trasformazione e ripetitrici telefoniche	7	686	024										7	686	024			
i	Serbatoi, pozzi, centrali idroelettriche ed impianti di sollevamento	20	611	923										20	611	923			
l	Residui di stanziamento		142	968											142	968			
		350	434	713										350	434	713			
6 BIS	Residui di stanziamento su mutui ed aut.																		
	Da Riportare	11	702	303	434	121	456	903	220	120	052	483	421	13	106	723	233		

XI LEGISLATURA - DISEGNI DI LEGGE E RELAZIONI - DOCUMENTI

LUCCARA - SETTORE ACQUA

al 31 dicembre 1988

PASSIVO

N. della partita N. della situazione generale	DESCRIZIONE	CONSISTENZA al 1° gennaio 1988				VARIAZIONI avvenute durante l'esercizio 1988				CONSISTENZA al 31 dicembre 1988								
		in aumento		in diminuzione		in aumento		in diminuzione		in aumento		in diminuzione						
	<i>Riparto</i>	20	963	059	929	52	910	914	922	48	328	977	791	25	535	197	060	
	Riparto Debiti Regolamenti	8	049	204	547	31	114	301	040	29	149	184	306	10	014	341	281	
p	Rimborsi di anticipazioni																	
q	Debiti per partite di giro verso lo Stato ed altri Enti																	
r	Depositi a garanzia																	
		8	049	204	547	31	114	301	040	29	149	184	306	10	014	341	281	
3	DEBITI BANCARI E FINANZIARI, RUINI ED ANTICIPAZIONI PASSIVE:																	
a	Anticipazioni passivo:																	
	Cassa DD.PP.		314	025	179										314	025	179	
b	Banche di Napoli		12	753	982	276					1	500	000	000	11	253	982	276
c	Fondo accantonamento mensilità																	
		13	068	007	455						1	500	000	000	11	568	007	455
4	Fondi Accantonamento Vari																	
a	Fondo liquidazione indennità di anzianità al personale																	
b	Fondo rinvio opere finanziate dalla Cassa per il Mezzogiorno		660	082	107		38	968	207						699	050	314	
c	Fondo riparazioni straordinarie																	
d	Fondo rinnovamenti patrimoniali																	
			660	082	107		38	968	207						699	050	314	
5	Poste Rettificative dell'Attivo																	
a	Fondo immobiliz. inasabili dell'Ente			487	620			121	905							609	525	
b	" rinvio opere finanziate da terzi		1	191	599	813									1	191	599	813
c	" immobiliz. impianti		168	048	890		40	441	785						208	490	675	
d	" " attrezzature e macchinari		200	605	623		16	443	556						217	049	179	
e	" " attrezzature varie e minute		65	859	598		31	903	399						97	762	997	
f	" " automezzi		174	029	037		17	570	200						191	599	737	
g	" " macch. uff. elettronec.		4	948	679		64	089	304						69	037	983	
h	" " immobiliz. mobili, strumenti gestionali																	
	macch. ordinarie d'ufficio		15	678	965		17	395	955						33	074	920	
			1	821	258	225		187	966	104					2	009	224	329
	Da Riportare	44	552	212	263	84	251	750	273	78	878	142	097	49	825	820	439	

XI LEGISLATURA - DISEGNI DI LEGGE E RELAZIONI - DOCUMENTI

ATTIVO

SITUAZIONE PATRIMONIALE

N. della partita N. della situazione generale	DESCRIZIONE	CONSISTENZA al 1° gennaio 1988			VARIAZIONI avvenute durante l'esercizio 1988				CONSISTENZA al 31 dicembre 1988			
					in aumento		in diminuzione					
	<i>Riporto</i>	11	702	303 634	121	456	903 220	120 052	403 621	13	106 723	233
7	<u>Innebbilizzazioni tecniche</u>											
a	Automezzi		529	800 629		100	000 000				629	800 629
b	Nobili e macchine ordinarie d'ufficio		111	077 102		59	027 201		302 870		170	601 433
c	Macchine per ufficio elettromeccaniche		15	463 264		-					15	463 264
d	Ponti radio e ponti telefonici		-			-					-	
e	Attrezzature e macchinari	1	459	497 338		943	771 450			2	403	268 788
f	Residui di stanziamento per acquisizioni di innebbilizzazioni tecniche		60	882 542		80	146 778	329	047 750	-	183	218 430
		2	176	520 875	1	188	745 429	329	350 620	3	635	915 884
8	<u>Opere realizzate con fondi di terzi di cui l'Ente cura la Gestione</u>											
a	Con stanziamento della Cassa per il Mezzogiorno Agensud	235	733	299 847	23	640	746 598			259	374	048 445
b	Con stanziamento di Leggi Speciali (Legge 4.8.34 n° 1019, R.D.L. 17.5.48 n° 474; D.L.C.P. 8.11.47 n° 1598; R.O.L. 15.3.48 n° 121; L. 3.8.49 n° 589; D.P.R. 11.3.68 n° 1090)	16	734	560 974		120	604 018			16	855	164 992
c	Ampliamento reti urbane con contributi dei Comuni, Enti ed utenti privati	3	039	568 655		313	873 125			3	353	441 780
		255	507	429 476	24	075	223 741			279	582	653 217
9	<u>Residui di stanziamento per completamen- to delle predette opere</u> (Residui attivi in C/ Capitale)											
a	Cassa per il Mezzogiorno	50	370	261 867	20	127	370 671	30	177 370 671	40	320	261 867
b	Leggi Speciali		212	187 526		118	539 128	118	539 128	212	187	526
		50	582	449 393	20	245	909 799	30	295 909 799	40	532	449 393
	TOTALE ATTIVITA'	319	968	703 178	166	966	782 189	150	677 743 840	336	257	741 527

XI LEGISLATURA - DISEGNI DI LEGGE E RELAZIONI - DOCUMENTI

STAZIONE LUCANA - SETTORE ACQUA al 31 dicembre 1968

PASSIVO

N. della partita N. della situazione generale	DESCRIZIONE	CONSISTENZA al 1° gennaio 1968				VARIAZIONI avvenute durante l'esercizio 1968				CONSISTENZA al 31 dicembre 1968							
		in aumento		in diminuzione		in aumento		in diminuzione		in aumento		in diminuzione					
	<i>Riparto</i>	44	552	212	263	84	251	750	273	78	978	142	097	49	825	820	439
6	<u>Finanziamenti di terzi per la realizzazione delle opere di cui l'Ente cura la Gestione:</u>																
a	Dalla Cassa per il Mezzogiorno	235	733	299	847	23	640	748	598					259	374	046	445
b	Da Leggi Speciali (Legge 4.6.34 n°1017; R.D.L.17.5.46 n° 474; D.L.C. P.S. 8.11.47 n. 1595; R.D.L. 15.3.48 n° 121; Legge 3.6.49 n° 589; D.P.R.11.3.68 n° 1090)	16	736	560	974	120	604	018						16	855	164	992
c	Ampliamento reti urbane con contributi dei Comuni, Enti ed utenti privati	3	039	568	655	313	873	125						3	353	441	780
		255	507	429	476	24	075	223	741					279	582	653	217
7	<u>Residui di stanziamento per il completamento delle predette opere (Residui passivi in c/ capitale)</u>																
a	Cassa per il Mezzogiorno	51	369	747	248	20	127	370	871	23	640	748	598	47	856	371	321
b	Leggi Speciali	319	084	340		118	539	128		120	604	018		318	999	450	
c	Lavori finanziati con L. 1090 (quota a carico Ente)																
		51	688	811	588	20	245	909	799	23	761	359	616	48	173	370	771
	TOTALE PASSIVITA'	351	748	453	327	128	572	883	813	102	739	492	713	377	581	844	427

XI LEGISLATURA - DISEGNI DI LEGGE E RELAZIONI - DOCUMENTI

GESTIONE LUCANA - SETTORE ACQUA
al 31 dicembre 1988

PASSIVO

N. della partita N. della situazione generale	DESCRIZIONE	CONSISTENZA al 1° gennaio 1988				VARIAZIONI avvenute durante l'esercizio 1988				CONSISTENZA al 31 dicembre 1988							
		in aumento		in diminuzione		in aumento		in diminuzione		in aumento		in diminuzione					
	<i>Riparto</i>	351	748	453	327	28	572	883	813	102	739	492	713	377	581	844	427
8	<u>patrimonio Netto</u>																
a	Patrimonio di dotazione		622	064	866										622	064	666
b	Avanze economiche esercizi precedenti	12	441	192	005									12	441	192	005
c	" " " in corso																
		13	063	256	671									13	063	256	671
	TOTALE A PAREGGIO	364	811	709	998	128	572	883	813	102	739	492	713	390	645	101	098
9	<u>Conti d'ordine</u>																
a	Titoli e valori depositati a cauzione, a garanzia, ecc.		165	150	000		12	000	000		74	700	000		102	450	000
b	Costruzione allacciamenti idrici privati		23	990	206						23	990	206				
			189	140	206		12	000	000		98	690	206		102	450	000
	TOTALE GENERALE PASSIVO	365	000	850	204	128	584	883	813	102	838	182	919	390	747	551	098

dell'esercizio finanziario 19 00

PERDITE

DESCRIZIONE	IMPORTO			
Parte 1° - Spese finanziaria di parte corrente				
Categoria 1° - Spese per gli Organi dell'Ente		48	494	835
" 2° - Spese personale in attività di servizio	10	808	881	481
" 3° - " " " quiescenza		958	952	488
" 4° - " per l'acquisto di beni di consumo e servizi (spese di funzionamento)	1	052	532	778
" 5° - " " prestazioni istituzionali (esercizio e manutenzioni opere)	12	910	908	404
" 6° - Trasferimenti passivi		133	398	327
" 7° - Oneri finanziari	3	500	000	000
" 8° - " tributari		74	211	530
" 9° - Poste correttive o compensative di entrate correnti		250	000	000
" 10° - Spese non classificabili in altre voci		54	282	214
	29	538	598	058
Parte 2° - Componenti che non danno luogo a movimenti finanziari				
Valori dei materiali di consumo prelevati dai negoziati ed impegnati nei lavori:				
- c/ Materiali di consumo (manutenzione ordinaria)	L.	258.539.322		
- " " " (completamente condotte)	"	155.983.518		
- " " " (costruzione e riparazione) impianto	"	363.764.660		
	L.	778.287.500		
MEMO: Rientranze da detti lavori:				
- c/ materiali di detrazione	L.	-		
- c/ " " consumo	"	-		
	L.	778.287.500	778	387 500
cessione Materiali a terzi				
- Materiali di detrazione	L.	-		
- " " consumo	"	-		
	Da Ripartire		778	387 500

PROFITTI

CONTO PROFITTI E PERDITE

DESCRIZIONE	IMPORTO		
	200	430	422
Riposte			
C/ IMMOBILI			
- Acquisti operati sul Cap. 31			
variazioni patrimoniali straordinarie			
a) Sopravvenienze attive:			
- nei materiali di dotazione			
- " " " consumo			
- alienazione di immobili			
- " " immobilizzazioni tecniche			
L. 8.107.104		8.107	104
b) Inesistenze passive			
- Riduzione residui passivi di parte corrente		778	844 895
c) Rettifiche			
- nei materiali di dotazione			
- nei materiali di consumo			
L. 831.829.849		831	829 849
A Riportare		1.809	012 070

XI LEGISLATURA - DISEGNI DI LEGGE E RELAZIONI - DOCUMENTI

dell'esercizio finanziario 19..m.

PERDITE

DESCRIZIONE	IMPORTO		
	770	367	506
Riparto			
Cessione di materiali nella stessa Gestione: di materiali di consumo L.	-		
" " " dotazione"	-		
<hr/>			
Cessione di materiali ad altre gestioni			
Fognatura - Materiali di dotazione	L. -		
" " consumo	-		
<hr/>			
L.	-		
<hr/>			
<u>Ammortamenti e deprezzamenti</u>			
categoria A - Impianti di filtrazione	L. 3.489.920		
B - " " sollevamento	" 36.951.085		
C - Attrezzatura varia e minuta	" 31.903.399		
D - Apparecchi di misura	" 10.004.350		
E - Apparecchi di controllo laboratori	" 6.359.206		
F - Mobili e macchine ordinarie d'ufficio	" 17.395.955		
G - Macchine d'ufficio elettroniche	" 64.089.304		
H - Automezzi	" 17.570.200		
I - Costruzioni leggere	" -		
L - Immobili	" 121.905	187	966 104
<hr/>			
<u>Variazioni patrimoniali straordinarie</u>			
a) Sopravvenienze passive: nei materiali di dotazione	L. 302.870		
" " " " " consumo	" 472.140		
<hr/>			
		775	010
b) <u>Inesistenze attive:</u>			
- Riduzione residui attivi di parte corrente		1	731 601
<hr/>			
c) Rettifiche nei materiali di dotazione	L. -		
" " " " " consumo	" 1.083.068		
<hr/>			
		1	083 068
<hr/>			
A Ripartire		969	923 291

PROFITTI

CONTO PROFITTI E PERDITE

DESCRIZIONE	IMPORTO			
Riparto	1	897	012	070
TOTALE PARTE 2^a	1	897	012	070
TOTALE GENERALE ENTRATE	20	985	188	596
DISAVANZO ECONOMICO	9	544	352	751
TOTALE A PAREGGIO	30	509	521	347

XI LEGISLATURA - DISEGNI DI LEGGE E RELAZIONI - DOCUMENTI



ENTE AUTONOMO PER L'ACQUEDOTTO PUGLIESE
DIREZIONE DELLA RAGIONERIA

NOTE ILLUSTRATIVE sul movimento avvenuto durante l'esercizio 1978.....

nelle ATTIVITA' patrimoniali della gestione LUCANA - SETTORE ACQUA

Partita N. : CASSA


AUMENTI

DIMINUZIONI

DESCRIZIONE		IMPORTO				DESCRIZIONE		IMPORTO			
Somme riscosse come da Rendiconto						Somme pagate come da Rendiconto					
Finanziario						Finanziario.					
Cont.	COMPETENZA	RESIDUI			Cont.	COMPETENZA	RESIDUI				
3°					1°	37 902 588	3 905 978	41 208 584			
6°					2°	10 321 501 134	787 868 787	11 089 389 841			
7°	8 087 459 911	7 597 483 781	13 844 923 872		3°	958 952 488	-	958 952 488			
8°	1 964 291 988	16 132 918	1 980 424 904		4°	909 181 774	86 728 825	895 800 799			
10°	2 487 719 418		2 487 719 418		5°	5 785 997 741	4 150 381 844	9 938 378 585			
	10 459 471 315	7 573 596 877	18 033 067 992		6°	128 214 658	5 293 844	125 507 884			
12°					7°	3 500 000 000	-	3 500 000 000			
15°					8°	24 211 538	-	24 211 538			
17°	118 539 128		118 539 128		9°	224 907 432	131 778 917	356 678 349			
18°	9 187 378 871	28 990 800 800	38 177 378 871		10°	54 222 214	-	54 222 214			
	9 305 889 799	28 990 800 800	38 295 889 799			21 837 891 549	5 145 348 513	27 082 440 062			
20°					11°	5 445 187 731	18 318 182 885	23 761 359 818			
22°					12°	237 678 494	329 847 750	566 724 244			
					14°		-	-			
TOT.	19 785 381 114	28 563 596 877	48 328 977 791			5 682 884 225	18 845 218 635	24 328 874 888			
Somme prelevate dal Banco di Napoli s/n						Somme versate al Banco di Napoli c/c					
libero nell'anno 1988						libero nell'anno 1988					
						1 500 000 000	-	1 500 000 000			
						-	-	-			
						1 500 000 000	-	1 500 000 000			
					TOT.	29 118 955 774	23 790 559 148	52 918 514 922			
					Somme versate al Banco di Napoli c/c						
					libero nell'anno 1988						
								48 328 977 791			
					TOT.			91 238 482 713			

da riportare

da riportare



NOTE ILLUSTRATIVE

sulle variazioni in aumento e in diminuzione verificatesi durante l'esercizio 1988
nelle attività patrimoniali della gestione ACQUEDOTTI LUCANI - SETTORE ACQUA

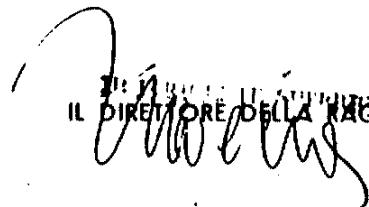
Partite N. . INMOBILIZZAZIONI TECNICHE

29 GIU. 1989

Bari, li

19

IL DIRETTORE DELLA RAGIONERIA



XI LEGISLATURA - DISEGNI DI LEGGE E RELAZIONI - DOCUMENTI

NOTE ILLUSTRATIVE sulle variazioni in aumento e in diminuzione verificatesi durante

Partita N.

		AUMENTI DI ATTIVITÀ					
		Riferimento al bilancio					
N. del Capitolo	DESCRIZIONE	PER ACQUISTI FATTI COL FONDI		Per fatti estranei al Bilancio	TOTALE		
		di competenza del bilancio di cui si rende conto (spesa)	dei residui passivi di bilancio degli esercizi precedenti				
14/a	Manutenz. ed adattamento locali						
15	Illuminaz., riscaldamento e pulizia locali						
16	Spese per stampati, oggetti di cancella- ria e varie d'ufficio						
17	Spese per manutenzioni nobili e macchine d'ufficio						
18/a	Acquisto pubblicazioni scientifiche e tecniche	963 000				963 000	
18/b	Acquisto pubblicazioni sull'attività del l'Ente	2 700 000				2 700 000	
21/a	Spese manutenzione automezzi						
21/c	Spese varie, bolli e patenti						
20	Spese per il servizio Vigilanza						
21	Spese per lavori per l'esercizio e la ma- nutenzione degli Acquedotti						
24	Spese per il Laboratorio Prova Materiali e Gabinetto Misure Idrauliche						
23/a	Spese per forniture per l'esercizio e la manutenzione delle opere	2 051 000				2 051 000	
23/d	Spese per forniture materiali per la costru- zione tronchi idrici						
26	Acquisto macchinari	188 481 000	222 387 750			410 868 750	
27	Spese per acquisto automezzi	-	100 000 000			100 000 000	
28	Spese per acquisto mobilio, strumenti geodetici, macchine da scrivere e da cal- colo	49 195 494	8 660 000			55 855 494	
MATERIALI NON PAGATI							
14/a	Manutenzione ed adattamento locali						
15	Illuminaz., riscaldamento e pulizia locali						
17	Spese manutenz. mobilio e macchine						
<i>A Riportare</i>		243 390 494	329 047 750			572 438 244	

XI LEGISLATURA - DISEGNI DI LEGGE E RELAZIONI - DOCUMENTI

l'esercizio 19 88 - 19 nelle ATTIVITA' patrimoniali ACCREDITATI LOCALI - SETTORE ACQUA

Conto MATERIALI DI DOTAZIONE


		DIMINUZIONI DI ATTIVITA'			
		Riferimento al bilancio		Per fatti estranei al Bilancio	TOTALE
Categoria	N del Capicolo	DESCRIZIONE	Per vendite di Beni che hanno dato luogo ad entrate accertate in compet.		
		<i>Riparto</i>			
		Cessioni a terzi			
		" " " (automezzi e mobili)			
		Alienazione immobilizzazioni tecniche come da Rendiconto finanziario			
		Cessione alla Gestione:			
		a) Con i fondi del Cap. 39/a			
		Cessione alla Gestione:			
		a) Con i fondi del Cap. 39/a			
		b) " " " " 88			
		Cessioni ai magazzini della stessa Gestione:			
		- materiali di consumo			
		IMPIEGO NEI LAVORI			
		Nella manutenzione ordinaria			
		Sopraavvenienze passive		302 870	302 870
		Rettifiche ad inesistenze			
		<i>A riportare</i>		302 870	302 870

XI LEGISLATURA - DISEGNI DI LEGGE E RELAZIONI - DOCUMENTI

NOTE ILLUSTRATIVE sulle variazioni in aumento e in diminuzione verificatesi durante

Partita N

AUMENTI DI ATTIVITA'															
Riferimento al bilancio															
Categorie	N. del Capitulo	DESCRIZIONE	PER ACQUISTI FATTI COI FONDI						Per fatti estranei al Bilancio		TOTALE				
			di competenza del bilancio di cui si rende conto (spesa)			dei residui passivi di bilancio degli esercizi precedenti									
		<i>Riparto</i>	243	390	494	329	047	750			572	438	244		
	18/a	Pubblicazioni scientifiche e tecniche													
	20	Spese postali e telegrafiche													
	21/a	Mantenzione automezzi													
	21/c	Spese varie, bolli e patenti													
	30	Spese per il Servizio di Vigilanza igienica e sanitaria							636	000		636	000		
	31	Spese e lavori per l'esercizio e la manutenzione degli acquedotti													
	34	Spese per il Laboratorio Prova Materiali e gabinetto Misura Idrauliche													
	38	Spese e lavori per la costruzione tronchi d'acqua													
	39/a	Materiali e forniture per l'esercizio e la manutenzione delle opere													
	66	Acquisto Impianti							526	552	700	526	522	700	
	69	Spese per l'acquisto mobilie, strumenti geodetici, macchine da scrivere e da calcolo							3	971	707	3	971	707	
		Cessione materiali dai negoziali della stessa Gestione													
		Sopravvenienze													
		<i>A riportare</i>	243	390	494	329	047	750	531	160	407	1	103	590	851



NOTE ILLUSTRATIVE

sulle variazioni in aumento e in diminuzione verificatesi durante l'esercizio 1988

nelle attività patrimoniali della gestione ACQUEDOTTI LUCANI - SETTORE ACQUA

Partita N. ... CONTO INMOBILI

Bari, li ... 1988

IL DIRETTORE DELLA RAGIONERIA

XI LEGISLATURA - DISEGNI DI LEGGE E RELAZIONI - DOCUMENTI

NOTE ILLUSTRATIVE sulle variazioni in aumento e in diminuzione verificatesi durante

Perita N.

AUMENTI DI ATTIVITÀ					
Riferimento al bilancio					
N. del Capitulo	DESCRIZIONE	PER ACQUISTI FATTI CON FONDI		Per fatti estranei al Bilancio	TOTALE
		di competenza del bilancio di cui si rende conto (spesa)	dei residui passivi di bilancio degli esercizi precedenti		
	INCREMENTI PATRIMONIALI REALIZZATI CON				
	I FONDI DELL'ENTE				
51	Acquisto locali per uso ufficio				
52	Ampliamento immobili esistenti				
53	Spese per costruzioni in corso				
	INCREMENTI PATRIMONIALI REALIZZATI CON				
	I FONDI DI ETREZI DI CUI L'ENTE CURA				
	LA GESTIONE				
	a) Ampliamento reti Acquedotto con fondi di Comuni, Enti e privati:				
30	Aumentare complessivo dei pagamenti effettuati per l'esecuzione dei lavori	127 511 671	30 777 936		158 289 607
	Aumentare complessivo dei materiali prelevati dai magazzini e posti in opera			155 583 518	155 583 518
		127 511 671	30 777 936	155 583 518	313 873 125
	b) Costruzione nuove reti con fondi stanziati in base a Leggi Speciali:				
62	1) Legge 3.8.1949 n° 589	117 817 060	2 788 858	-	120 604 018
58	2) D.P.R. 11.3.68 n° 1090 (quota a carico dello Stato)				
60	3) D.P.R. 11.3.1968 n° 1090 (quota a carico dell'Ente Regione)				
	<i>A Riportare</i>	285 328 731	33 566 894	155 583 518	474 477 143

XI LEGISLATURA - DISEGNI DI LEGGE E RELAZIONI - DOCUMENTI



ENTE AUTONOMO PER L'ACQUEDOTTO PUGLIESE

DIREZIONE GENERALE

SERVIZIO BILANCI E TRIBUTI

NOTE ILLUSTRATIVE sul movimento avvenuto durante l'anno 1988

nelle ATTIVITA' patrimoniali della gestione ACQUEDOTTO LUCANI -- SETTORE ACQUA -

Partita N. 10/6 DISAVANZO ECONOMICO - ESERCIZIO IN CORSO

AUMENTI

DIMINUZIONI

DESCRIZIONE	IMPORTO				DESCRIZIONE	IMPORTO			
C/ Immobili	24	075	223	741	Rituo				
Materiali di consumo		332	094	859	Lavori finanz. leggi speciali		120	804	018
Materiali di dotazione	1	103	295	781	Comuni		313	873	125
Estinzione Mutui (78)	1	500	000	000	Agenzia	23	640	740	590
Restitut. Gestioni Autonome (81)					Banco Napoli c/c libero				
Banco Napoli c/c libero	5	121	940	430	Ammortamento		107	960	104
Residui attivi									
Residui passivi	1	550	304	003	Residuo attivo	10	720	120	830
Spese impegnate di competenza di successivi esercizi:					Spesa Competenza esercizio precedente e pagati in quello in corso				
a) Immobili -					Immobili				
b) Mutui ant. -					Mutuo ad anticipazione				
c) Immobiliz. 815.901.605					Immobilizzazioni		329	047	750
815.901.605									
a dedurre:									
Variazione residui - 230.500									
Materiali in carico e non pagati - 530.524.407									
88.346.778			86	348	770				
Disavanzo di Gestione	9	544	352	751					
Totale	43	312	304	231	Totale	43	312	304	231

Berl. n. 7 GIU. 1989 198

(segue seconda partizione officia)

IL CAPO SERVIZIO