

# SENATO DELLA REPUBBLICA

— XI LEGISLATURA —

Doc. XV

n. 38

—  
ALLEGATO

## RELAZIONE DELLA CORTE DEI CONTI

### AL PARLAMENTO

sulla gestione finanziaria degli Enti sottoposti a controllo  
in applicazione della legge 21 marzo 1958, n. 259

**CASSA NAZIONALE DI PREVIDENZA E ASSISTENZA  
A FAVORE DEI RAGIONIERI E PERITI COMMERCIALI**

(Esercizi 1990 e 1991)

—  
Comunicata alla Presidenza il 21 maggio 1993  
—

10-CDC-ENT-0038-0/1



**I N D I C E**  
—*DOCUMENTI ALLEGATI.**Esercizio 1990:*

Relazione del Presidente . . . . .	Pag.	7
Relazione del Collegio sindacale . . . . .	»	43
Bilancio consuntivo . . . . .	»	69

*Esercizio 1991:*


Relazione del Presidente . . . . .	Pag.	225
Relazione del Collegio sindacale . . . . .	»	277
Bilancio consuntivo . . . . .	»	323



CASSA NAZIONALE DI PREVIDENZA E ASSISTENZA  
A FAVORE DEI RAGIONIERI E PERITI COMMERCIALI

---

**BILANCIO CONSUNTIVO  
DELL'ESERCIZIO FINANZIARIO 1990**



## RELAZIONE DEL PRESIDENTE





CONSIGLIO DI AMMINISTRAZIONE

*PRESIDENTE*

*Rag. Luciano SAVINO*

*VICE PRESIDENTE*

*Rag. Santo GILIBERTO*

*CONSIGLIERI*

*Dott. Fortunato CARLUCCIO*

*Rag. Rino GAMBERINI*

*Rag. Raffaele GIGLIO*

*Dott. Raffaele PELLEGRINO*

*Dott. Paolo SALVADORI*

*Rag. Pietro SAVARINO*

*Rag. Luca SCUDELETTI*

GIUNTA ESECUTIVA

*PRESIDENTE*

*Rag. Luciano SAVINO*

*VICE PRESIDENTE*

*Rag. Santo GILIBERTO*

*COMPONENTI*

*Rag. Rino GAMBERINI*

*Rag. Pietro SAVARINO*

*Rag. Luca SCUDELETTI*

COLLEGIO DEI SINDACI

*PRESIDENTE*

*Prof. Francesco ARISTODEMO*

*EFFETTIVI*

*Dott. Marcello DE RENZI*

*Dott. Mario FRIGENTI*

*Prof. Enrico PICCOLO*

*Rag. Liano POZZI*

*SUPPLENTI*

*Rag. Giuliano FERRARA*

*Dott. Giovanni GAROFALO*

*Dott. Sergio ZEPPILLI*

*DIRETTORE GENERALE*

*Dott. Domenico PENNA*

*Signori Delegati*

il consuntivo del 1990 che sottopongo alla Vostra approvazione assume una connotazione particolare perché coincidendo l'esercizio in esame con l'ultimo periodo di legislatura del Comitato dei Delegati lo si può intendere non soltanto come documento contabile redatto ai sensi di legge ma anche e soprattutto come quadro sinottico riepilogativo dell'attività svolta nel quadriennio trascorso.

Voi sapete, in effetti, che il Consiglio di Amministrazione che ho avuto l'onore di presiedere sta operando in regime di prorogatio e che sarà innovato tra breve una volta terminate le operazioni elettorali che ci vedono ancora impegnati causa il mancato raggiungimento del quorum in alcuni Collegi.

Nel delineare un quadro di rapida sintesi mi soffermo anche questa volta ad analizzare i problemi più importanti sul tappeto rammentando in primo luogo il faticoso iter della nostra legge di riforma che ora sembra giunta sul rettilineo d'arrivo e, voglio sperare, con grande soddisfazione di tutti visto che, in sostanza, racchiude nella sua impalcatura i contributi offerti da tutta la categoria nelle sue articolazioni istituzionali come il Consiglio Nazionale, il Sindacato e gli Organi Collegiali della Cassa stessa.

*La legge in questione, nella sua fase attuativa, significhera' l'insorgere di gravosi adempimenti operativi che esigeranno razionale ed efficiente organizzazione degli uffici ma, del resto, io sono convinto che il completamento dell'organico in base alla nuova rideterminazione di cui ho fatto menzione in sede di bilancio preventivo, ci permettera' di mostrarci all'altezza della situazione visto che i dirigenti, i quadri ed il personale tutto ha acquisito notevole professionalita' consentendoci di allinearci a pieno titolo ad Enti similari.*

*Un invito sempre piu' pressante a riformare, prima possibile, il nostro sistema previdenziale ci viene rivolto dalla stessa magistratura contabile che giudica tale sistema inadeguato a "soddisfare le istanze previdenziali della categoria".*

*La Corte dei Conti nella sua relazione al Parlamento sui quattro anni di gestione finanziaria che vanno dal 1986 al 1989 sollecita alcune rettifiche al meccanismo di contribuzione giungendo, con una certa enfasi interpretativa, ad intravedere caratteristiche di para-fiscalita' in quello attuale.*

*Senza tuttavia voler minimamente svilire le considerazioni svolte dalla suprema magistratura contabile e' ovvio che a nome di tutto il Consiglio mi impegno, nella debita opera di chiarificazione.*

*Tuttavia cio' che ci deve rendere particolarmente lieti in ordine all'attivita' svolta finora e' che la nostra Cassa si trova e viene riconosciuta finanziariamente in salute.*

*Questo in sostanza e' il contenuto del referto al Senato ed alla Camera dei Deputati e francamente non si deve appalesare come poca cosa se, contestualmente, determinati riconoscimenti come e' ragionevole supporre ci pervengano anche dalla Commissione bicamerale di controllo sulla attivita' degli Enti di gestione di forma obbligatoria di previdenza.*

*Il suddetto organismo, come ho gia' avuto modo di riferirVi, dopo aver proceduto presso il Parlamento ad una audizione mirata a delineare, sulla scorta di una scheda anagrafica, la fisionomia dell'Ente sta ultimando la propria relazione che comportera' certamente sezioni di raffronto con altri Enti in merito alla natura delle entrate alla tipologia delle uscite, ai tempi di erogazione delle prestazioni, alla gestione del patrimonio immobiliare e mobiliare.*

*Indicazioni di tutto rispetto emergeranno e meriteranno vasto approfondimento all'unisono con i problemi connessi alla riforma dell'ordinamento professionale che dovrebbe consentire di introdurre nuovi requisiti per l'iscrizione all'Albo e di conseguenza una lotta piu' efficace all'abusivismo mirando cosi' a soddisfare le nuove esigenze della categoria.*

*Ma non spetta a me e tantomeno in questa sede, invadere il terreno del Consiglio Nazionale al quale peraltro voglio indirizzare fervide espressioni augurali di buon lavoro per una pronta approvazione del disegno di legge riforma dell'ordinamento professionale e l'affermazione dei principi di deontologia ed etica del Ragioniere Commercialista a livello europeo.*

*Tornando ad analizzare in particolare i problemi della Cassa, non si puo' non sottolineare come l'esercizio 1990 sia stato costellato da una serie di atti legislativi che hanno interessato ed impegnato vieppiu' il nostro Ente pubblico tenuto, proprio per legge, a conformarsi alle norme di diritto pubblico.*

*E' sufficiente citare la nuova disciplina degli appalti e dei subappalti, l'obbligatorietà della trasparenza e della comunicazione dello stato degli atti, la legge sulla ricongiunzione dei servizi resi quale lavoratore dipendente, l'indennità di maternità alle libere professioniste.*

*Di pari passo pero' il legislatore si e' preoccupato, nell'intento di esaltare la centralità del cittadino quale destinatario di pubblici servizi, di curare la politica del personale offrendo un segnale significativo mediante la contrattazione a livello nazionale e locale mirata a privilegiare la produzione ed a riconoscere un premio alla produttività ed alla professionalità.*

La novita' degli ultimi accordi di comparto sta proprio nella filosofia di voler superare la vecchia impostazione burocratica ricca di disposizioni minuziose atte a stabilire linee di comportamenti e finalizzazioni di massima.

In tal modo risulta valorizzata l'autonomia delle Amministrazioni che possono assumersi linee piu' rispondenti alle caratteristiche peculiari di ciascuna struttura.

Ed il nostro Ente con la dovuta gradualita' sta cercando di dare concretezza a queste aspettative espletando i concorsi interni per ogni qualifica funzionale e dirigenziale procedendo in un secondo momento a completare gli organici cosi' da conferire alla Cassa la dotazione necessaria a fronteggiare le esigenze degli iscritti.

Altre norme gia' emanate verranno via via prese in esame per la definizione dei prescritti adempimenti:

- *tassa salute sui trattamenti pensionistici di importo annuo lordo superiore a L.18.000.000 (art.5 - comma 13 della legge n.407/1990);*
- *investimento del 15% dei contributi riscossi nel 1990 in conto corrente fruttifero vincolato per cinque anni presso la Tesoreria centrale dello Stato (art.15 del decreto-legge n.151/1991);*
- *obbligo di utilizzare per il periodo 1990/1995 una somma, non superiore al 40% dei fondi destinati agli investimenti immobiliari, per la costruzione e l'acquisto di immobili*

da locare a dipendenti statali trasferiti per esigenze di servizio (art. 18 - VI e VII comma del decreto-legge n.152/1991).

Prima di passare, con maggiori dettagli, alla illustrazione della gestione finanziaria vorrei fare un accenno alle difficoltà che quasi sempre ci creano i ritardi nella approvazione, da parte dei Ministeri vigilanti Lavoro, Tesoro e Bilancio, dei piani d'impiego dei fondi disponibili ai sensi dell'art.65 della legge n.153 del 1969.

E' appena il caso di evidenziare che la mancata approvazione in tempi brevi significa, inevitabilmente, blocco a cascata di tutta una serie di operazioni con ulteriori aggravii e talvolta anche con la mancata acquisizione di beni la cui redditività potrebbe essere migliore dopo archi di tempo notevolmente lunghi.

Sono lieto, inoltre, di comunicarVi che la nostra Cassa, aderendo alla AISS - Associazione Internazionale per la sicurezza sociale - prenderà parte a tutte le iniziative concernenti i progetti di realizzazione e miglioramento dei sistemi previdenziali degli Stati e degli Enti membri del suddetto organismo internazionale.



### GESTIONE FINANZIARIA

Il conto finanziario sintetizza e misura l'attività gestionale diretta all'acquisizione ed alla erogazione dei mezzi finanziari e mette in evidenza i fatti che si sono verificati nell'esercizio in esame.

La gestione finanziaria si è svolta nei limiti delle autorizzazioni da Voi concesse con l'approvazione del Bilancio Preventivo 1990. Nel corso dell'esercizio si sono rese indispensabili, per la correttezza della gestione, alcune variazioni di bilancio fra le uscite nonché la rettifica del presunto avanzo di amministrazione. Alcune di dette variazioni sono state effettuate utilizzando il fondo di riserva, altre utilizzando alcune economie di bilancio: tutte sono state disposte ai sensi dell'art. 11 del D.P.R. 696/79.

#### ENTRATE

La previsione iniziale di 85.977 milioni, di cui 14.849 milioni derivanti dal presunto avanzo di amministrazione, è stata aumentata dell'importo di 14.464 milioni corrispondente allo scostamento tra avanzo di amministrazione presunto e avanzo di amministrazione certo (29.314 milioni). Pertanto la previsione definitiva è risultata pari a 100.442 milioni.

Gli accertamenti dell'esercizio, comprese le partite di giro, sono risultati di 81.054 milioni, con una

variazione compensativa in diminuzione rispetto alle previsioni di 9.926 milioni.

Le entrate correnti, accertate nel corso dell'esercizio, sono risultate maggiori di quelle realizzate nel 1989, per 1.292 milioni. Detti aumenti vanno collegati fondamentalmente all'andamento delle entrate per marche comuni, ed ai redditi patrimoniali, come si puo' osservare dal prospetto che segue (pagina n.9).

Le entrate per contributi soggettivi rappresentano il 32,18% delle entrate correnti. Nel 1990 si sono iscritti 1.791 ragionieri. Ci sono state 273 cancellazioni, 43 decessi e 88 nuovi pensionati.

Gli iscritti complessivamente sono 20.097 e i pensionati 1.897. Attualmente le sole entrate per contribuzioni soggettive, 20.962 milioni, coprono abbondantemente le spese per prestazioni istituzionali ammontanti a 18.051 milioni.

I contributi oggettivi della categoria, marche "Luca Pacioli" e "Percentuale", hanno registrato un decremento dello 0,62% e si attestano sullo 0,98% delle entrate correnti.

Le entrate per marche comuni che rappresentano il 30,27% delle entrate correnti, hanno registrato un aumento

## XI LEGISLATURA — DISEGNI DI LEGGE E RELAZIONI — DOCUMENTI

## ENTRATE CORRENTI ACCERTATE

	1986		1987		1988		1989		1990	
	Importo	%	Importo	%	Importo	%	Importo	%	Importo	%
1) Contribuzioni soggettive	13.063	31,49	15.786	33,37	18.543	34,15	24.078	37,71	20.962	32,18
2) Contribuzioni oggettive della categoria	338	0,82	475	1,00	582	1,07	641	1,00	637	0,98
3) Trasferimenti da parte dello Stato	-	-	15	0,03	11	0,02	13	0,02	3	0,01
4) Contribuzioni Marche Comuni	13.415	32,34	15.098	31,92	16.996	31,31	18.762	29,39	19.718	30,27
5) Redditi Patrimoniali	14.578	35,14	15.788	33,37	17.904	32,97	20.148	31,56	22.567	34,64
6) Rimborsi diversi	85	0,20	142	0,30	203	0,37	137	0,21	1.200	1,84
7) Entrate eventuali	3	0,01	2	0,01	59	0,11	68	0,11	52	0,08
	41.482	100,00	47.306	100,00	54.298	100,00	63.847	100,00	65.139	100,00

1) Contribuzioni soggettive

2) Contribuzioni oggettive della categoria

3) Trasferimenti da parte dello Stato

4) Contribuzioni Marche Comuni

5) Redditi Patrimoniali

6) Rimborsi diversi

7) Entrate eventuali

del 5,09% (956 milioni).

I redditi patrimoniali rappresentano il 34,64% delle entrate correnti. Sono aumentati del 12,00% rispetto al precedente esercizio. I capitoli che compongono tale categoria vengono evidenziati nel prospetto che segue (pag. seguente). I maggiori incrementi si sono avuti negli "affitti di immobili" e negli "interessi e premi su titoli". L'accertamento dei canoni nell'esercizio in esame e' stato di 10.819 milioni e l'incremento rispetto al 1989 e' del 10,47%. Tale incremento e' conseguente all'adeguamento Istat dei canoni di tutti gli immobili e alla messa a reddito di due complessi immobiliari: uno ubicato a Brindisi (Via S. Angelo, 49/51) e l'altro ubicato a Modena (Edificio Minutara 2, Via Repubblica di Montefiorino nn.25, 27 e 29), i cui acquisti sono stati perfezionati il primo a marzo e il secondo ad aprile 1990. Ad agosto e' stato acquistato anche il primo piano di Via Paisiello, n.24 che dovra' essere adeguatamente ristrutturato e successivamente locato al Consiglio Nazionale dei Ragionieri che e' gia' conduttore del secondo piano, sempre di proprieta' della Cassa.

## XI LEGISLATURA — DISEGNI DI LEGGE E RELAZIONI — DOCUMENTI

## REDDITI E PROVENTI PATRIMONIALI ACCERTATI

	1986		1987		1988		1989		1990	
	Importo	%	Importo	%	Importo	%	Importo	%	Importo	%
1) Affitti di immobili	6.274	43,04	7.869	49,84	8.638	48,25	9.793	48,61	10.819	47,94
2) Interessi e premi su titoli	4.772	32,73	4.297	27,20	4.753	26,55	4.413	21,90	6.056	26,84
3) Interessi attivi su mutui	-	-	1	0,06	6	0,03	6	0,03	7	0,03
4) Interessi attivi bancari e di c/c postale	3.526	24,19	3.613	22,80	4.497	25,12	5.925	29,41	5.673	25,14
5) Interessi attivi su prestiti al personale	6	0,04	7	0,04	8	0,04	9	0,04	10	0,04
6) Interessi di mora su canoni locativi	-	-	1	0,06	1	0,01	2	0,01	1	0,01
	14.578	100,00	15.788	100,00	17.903	100,00	20.148	100,00	22.566	100,00

1) Affitti di immobili

2) Interessi e premi su titoli

3) Interessi attivi su mutui

4) Interessi attivi bancari e di c/c postale

5) Interessi attivi su prestiti al personale

6) Interessi di mora su canoni locativi

Gli interessi attivi bancari e di conto corrente postale sono stati accertati per 5.673 milioni. Si tratta principalmente di interessi bancari maturati sul conto acceso presso la Cassa di Risparmio delle Provincie Lombarde, Istituto cassiere dell'Ente presso il quale sono depositate tutte le disponibilita' liquide della Cassa. Di detto accertamento, 2.842 milioni sono stati riscossi nel corso dell'esercizio, data la liquidazione semestrale che l'Istituto bancario fa degli interessi; i restanti 2.831 milioni concorrono a formare i residui attivi di fine esercizio stante il fatto che e' maturata al 31.12.90 la fase di diritto.

L'andamento della redditivita' degli investimenti mobiliari ed immobiliari e' illustrato nel prospetto che segue:

	1988		1989	
	Consist. al 31.12.89	Reddito annuo	Consist. al 31.12.89	Reddito annuo
1) Immobili	163.292	9.793	189.788	10.819
2) Immobili sede	3.753		3.753	
3) Titoli	51.074	4.413	58.007	6.056
<b>TOTALE</b>	<u>218.119</u>	<u>14.206</u>	<u>251.548</u>	<u>16.875</u>

Per quanto riguarda i valori degli immobili, occorre tener presente che sono comprensivi delle somme impegnate al termine dell'esercizio (27.685 milioni) in vista

di acquisti che si aveva in animo di effettuare quando fosse pervenuta l'approvazione del piano di impiego dei fondi disponibili per l'esercizio 1990, approvazione pervenuta all'Ente solo in data 1 marzo 1991 del corrente anno. Anche i valori dei titoli comprendono 17.957 milioni che alla data di chiusura di detto bilancio erano stati soltanto impegnati per gli stessi motivi detti sopra. Su tali argomenti mi soffermerò ulteriormente in seguito con riferimento alle uscite.

Le entrate in conto capitale, sono comprese nelle categorie XIII, XIV e XVIII. Di queste dobbiamo rilevare quanto segue:

I realizzi sui titoli (cat.XIII), accertati per 10.919 milioni, sono stati interamente riscossi. Di tale importo fanno parte 3.939 milioni riguardanti il rimborso di CCT 1.12.90 ind., rimborso che è stato inferiore al prezzo di acquisto per 105 milioni, trattandosi di titoli acquistati sopra la pari.

Le riscossioni di crediti (cat XIV) accertati per 108 milioni, si riferiscono alla quota capitale 1990 delle rate di prestiti concessi al personale dipendente ai sensi dell'art. 59 del D.P.R. 509/79.

Passando infine alle partite di giro, che sono state accertate per 4.887 milioni bisogna dire che sono state rimosse per la quasi totalità (4.764 milioni).

Il rendiconto finanziario comprende anche le movimentazioni riguardanti la gestione dei residui, tipica manifestazione contabile degli ordinamenti a base finan-

ziaria, nelle seguenti fasi:

*nelle entrate*

- residui attivi all'inizio dell'esercizio: 24.435 milioni;
- riscossioni: 14.368 milioni;
- variazioni intervenute nel corso dell'esercizio per cause diverse dalla riscossione: + 15 milioni;
- somme rimaste da riscuotere alla fine dell'esercizio: 10.082 milioni.

La sommatoria degli importi rimasti da riscuotere nella gestione di competenza (18.918 milioni) e degli importi rimasti da riscuotere, nella gestione dei residui (10.082 milioni) determina l'ammontare complessivo dei residui attivi al termine dell'esercizio: 29.000 milioni.

I residui attivi provenienti dalla competenza rappresentano il 23,34% degli accertamenti dell'esercizio e sono formati soprattutto da 8.653 milioni facenti parte sia dell'ultima rata del contributo personale iscritta a ruolo e versata dalle concessioni entro il mese di gennaio dell'anno successivo a quello di competenza, sia da contributo personale diretto di ragionieri la cui iscrizione e' stata deliberata dalla Giunta Esecutiva nell'esercizio in esame. Alcuni di questi residui sono stati messi a ruolo nel corrente anno. Gli altri importi degni di nota sono quelli dei canoni di affitto per 2.440 milioni. Tali residui sono riferibili sostanzialmente a somme in parte già rimosse e in via di contabilizzazione, a contratti di locazione intercorrenti tra la Cassa e Pubbliche Amministrazioni che



sono caratterizzati da particolari iter procedurali in corso di svolgimento e a morosità per le quali sono in corso le procedure per il recupero dei crediti.

I 1.432 milioni di residui attivi riguardanti gli interessi e premi su titoli a reddito fisso si riferiscono a cedole scadute al 31.12.90 che per la gran parte sono stati riscossi all'inizio dell'anno in corso e per il resto a ratei di cedole di competenza dell'esercizio. I residui attivi bancari e di c/c postale di 2.831 milioni si riferiscono fondamentalmente agli interessi maturati sul conto di cassa da luglio a dicembre, e sono stati riscossi per la quasi totalità (2.827 milioni) nei primi mesi del 1991. I residui attivi per marche comuni ammontano a 3.124 milioni, si riferiscono alle vendite effettuate dalla F.I.T. nei mesi di novembre e dicembre anche questi interamente riscossi all'inizio del 1991.

I residui provenienti dagli anni anteriori al 1990 riguardano fondamentalmente il contributo personale per 7.298 milioni, gli affitti per 1.497 milioni, il recupero degli oneri accessori su locazioni per 801 milioni, il contributo marca comune per 211 milioni.

I residui del contributo personale sono da ricondurre in buona parte a fenomeni da ritenersi quasi fisiologici nell'ambito della riscossione di entrate anche numericamente rilevanti.

I residui relativi ai canoni sono da riferirsi, in gran parte, a situazioni particolari: vertenze in corso relativamente, in alcuni casi, a diverse classificazioni di

alcuni immobili; in altri casi, ad autoriduzioni operate da inquilini che hanno intrapreso azioni legali per ottenere piu' bassa classificazione di unita' immobiliari, nonche' alla riscossione diretta di quote condominiali temporaneamente curate dall'amministrazione di un compendio per provvedere tempestivamente alle spese di gestione ed infine a morosita', per le quali e' in corso azione legale.

I residui relativi al contributo marca comune riguardano ancora conguagli da operarsi fra le Casse ed ai quali si sta attendendo.

#### USCITE

La previsione iniziale di 85.977 milioni ha subito variazioni in aumento per 17.172 milioni e in diminuzione per 2.707 milioni. Le variazioni piu' rilevanti sono quelle conseguenti alla determinazione del piano di impiego definitivo dei fondi disponibili per il 1990. le altre, in aumento o in diminuzione, riguardano variazioni di bilancio realizzate o con utilizzo del fondo di riserva o con utilizzo di economie di bilancio di alcuni capitoli a favore di altri.

Gli impegni ammontano a 82.336 milioni, con una economia di 18.105 milioni pari all'importo differenziale derivante dalle economie di bilancio propriamente dette di 20.834 milioni e di maggiori impegni assunti rispetto alle previsioni di 2.728 milioni. I maggiori impegni riguardano fondamentalmente "Le imposte su interessi attivi" per 330 milioni, "L'aggio su vendita marche comuni" per 135 milioni, e "Le partite di giro" per 2.260 milioni.

Si tratta quindi di spese d'ordine, strettamente correlate alle entrate di specie, il cui gettito ha superato le previsioni e per le quali la legge di contabilità non ne vieta lo sfondamento che, nel nostro caso, tra l'altro, si è verificato a fine dicembre. Gli impegni delle partite di giro sono stati compensativamente superiori alle previsioni per 2.177 milioni. Tali maggiori impegni riguardano soprattutto le ritenute erariali per 605 milioni e le partite in conto sospesi per 1.589 milioni.

I minori impegni rispetto alle previsioni interessano fondamentalmente: le spese per gli organi dell'Ente per 55 milioni, le spese per il personale che hanno registrato una economia di bilancio di 905 milioni, le spese per l'acquisto di beni di consumo e servizi per 547 milioni, le spese per prestazioni istituzionali per 548 milioni, gli oneri finanziari per 63 milioni, le cedole su titoli acquistati per 457 milioni, gli acquisti di immobili e le spese di ripristino per 16.951 milioni, nelle acquisizioni di immobilizzazioni tecniche per 210 milioni, le concessioni di crediti ed anticipazioni per 496 milioni.

I residui in essere all'1.1.1990, 45.589 milioni, sono stati riaccertati in meno per 1.275 milioni; di questi ultimi 1.172 milioni sono relativi al riaccertamento in diminuzione del residuo relativo ad acquisto di immobile che non si è perfezionato. Gli altri riaccertamenti, peraltro di importi modesti, si riferiscono a spese di ripristino che sono risultate inferiori rispetto all'impegno originario.

Della consistenza dei residui all'1.1 riaccertata, per effetto di quanto detto sopra, in 44.314 milioni, sono stati pagati 39.746 milioni, ne restano da pagare 4.568, dei

quali, fondamentalmente, 1.120 milioni relativi alle partite di giro: (di questi ultimi la gran parte, 1.013 milioni, e' costituita dai depositi cauzionali per locazioni); 256 milioni si riferiscono a lavori di ordinaria manutenzione degli immobili, 499 milioni all'immobile di via Aldo Moro (L'Aquila) il cui acquisto non si e' ancora perfezionato; per 158 milioni al mutuo passivo ventennale che la Cassa ritenne conveniente accollarsi nel 1976 per l'acquisizione dell'immobile sito in Brindisi, V.le Porta Pia; 222 milioni per spese per ruoli esattoriali; 2.074 milioni per manutenzione straordinaria degli immobili da reddito.

I residui provenienti dalla competenza ammontano a 50.116 milioni. Sono indubbiamente elevati poiche' comprendono i 45.643 milioni del piano di impiego dei fondi disponibili che sono stati soltanto impegnati in attesa della approvazione ministeriale di cui ho gia' parlato in altra parte della relazione.

Gli altri residui, provenienti sempre dalla competenza, sono fondamentalmente cosi' costituiti: 104 milioni, spese per gli organi dell'Ente; 247 milioni per oneri per il personale, 516 milioni si riferiscono alla categoria IV "Spese per l'acquisto di beni di consumo e servizi"; 182 milioni per spese di ruoli esattoriali; 202 milioni a prestazioni istituzionali; 963 milioni a oneri tributari; 156 milioni per aggio su vendita marche comuni e 2.081 milioni di partite di giro.

Riassumendo i residui provenienti dalla competenza:

a) Spese correnti	2.387 milioni
b) Spese in conto capitale	45.648 milioni
c) Spese per partite di giro	2.081 milioni
	-----
TOTALE	<u>50.116 milioni</u>

Le uscite correnti, come evidenziato nel prospetto che segue (pag. seguente), registrano, un incremento rispetto al precedente esercizio che quest'anno e' del 13,41 in percentuale e di 3.720 milioni in valori assoluti.

L'incremento di tali spese e' determinato principalmente dall'onere per prestazioni istituzionali che registrano un aumento di 1.182 milioni in valori assoluti e del 7,00 in percentuale; dagli oneri per il personale per 357 milioni e del 12,26 in percentuale; dalle spese per acquisto di beni e servizi, per 864 milioni (34,40%), dagli oneri tributari per 724 milioni (18,63%), dalle poste correttive e compensative di entrate correnti per 139 milioni (1737,5%), dalle spese non classificabili in altre voci per 386 milioni (30,25%).

Per passare ora al fondamentale argomento dei compiti istituzionali, si rileva che l'importo della pensione diretta annua minima e' di Lit. 11.536.876, il relativo incremento rispetto al 1989 e' pari al 6,07%

## XI LEGISLATURA — DISEGNI DI LEGGE E RELAZIONI — DOCUMENTI

## SPESE CORRENTI IMPEGNATE

	1986		1987		1988		1989		1990	
	Importo	%	Importo	%	Importo	%	Importo	%	Importo	%
1) Spese Organi Ente	149	0,74	205	0,89	204	0,88	220	0,79	274	0,87
2) Oneri personale	1.623	8,05	2.061	9,00	2.498	10,80	2.911	10,50	3.268	10,39
3) Spese acquisto beni e servizi	1.934	9,59	1.829	7,99	2.128	9,20	2.511	9,06	3.375	10,73
4) Prestazioni istituzionali	10.609	52,63	11.847	51,73	13.619	58,85	16.869	60,84	18.051	57,50
5) Trasferimenti passivi	5	0,02	8	0,03	19	0,08	20	0,07	28	0,09
6) Oneri finanziari	42	0,21	77	0,34	47	0,20	29	0,10	35	0,12
7) Oneri tributari	4.967	24,64	5.986	26,14	3.308	14,30	3.885	14,01	4.609	14,66
8) Poste correttive di entrata	4	0,02	6	0,03	16	0,07	8	0,03	147	0,46
9) Spese non classificabili in altre voci	826	4,10	881	3,85	1.301	5,62	1.276	4,60	1.662	5,28
	20.159	100,00	22.900	100,00	23.140	100,00	27.729	100,00	31.449	100,00

*INVESTIMENTI*

Il piano di impiego definitivo dei fondi disponibili per il 1990, rideterminato in 60.115 milioni, e' stato cosi' ripartito:

- acquisto o costruzione di immobili	35.888.500.000
- acquisto o costruzione di immobili da locare all'INPS o al Ministero del Lavoro ai sensi dell'art. 5 della legge 155/1981	6.011.500.000
	-----
	41.900.000.000
- impieghi in valori mobiliari ai sensi della legge istitutiva	18.215.077.510
	-----
per un totale di	<u>60.115.077.510</u>

Pure in tale occasione si e' ritenuto di dover destinare una maggiore percentuale dei fondi disponibili agli investimenti immobiliari considerata la validita' di questi a conservare nel tempo il valore delle riserve onde garantire la continuita' delle prestazioni.

A fronte di tali disponibilita' sono stati assunti

*i seguenti impegni:*

*Investimenti immobiliari*

<i>a) acquisto di un immobile in Brindisi Via P. Romano, 21</i>	<i>925.600.000 (1)</i>
<i>b) acquisto di porzione dell'immobile sito in Lacchiarella - Milano - deno- minato "Palazzo Tintoretto", presso il Centro per il Commercio Interna- zionale "Il Girasole"</i>	<i>9.222.500.000</i>
<i>c) acquisto di un immobile sito in Palermo Via Roma 391, denominato "Palazzo Ammirata"</i>	<i>3.960.000.000</i>
<i>d) acquisto di un immobile sito in Pescara, Via Sacco, angolo Via Vella</i>	<i>3.077.470.000</i>
<i>e) acquisto di immobile sito in Genova - "Residenza Le Piscine", Via Adamoli</i>	<i>10.500.000.000 (2)</i>
<i>TOTALE</i>	<i>27.685.570.000</i>

*(1) Trattasi di completamento di precedente acquisto effettuato a marzo 1990 (Pal. A, via S. Angelo, 49/51 - Brindisi).*



(2) L'immobile acquistando costa L. 16.000.000.000 oltre IVA di cui una parte a carico del piano d'impiego 1990 (L. 10.500.000.000 IVA inclusa) la restante sara' a carico sul piano d'impiego 1991.

Si aveva in animo di acquistare anche un immobile sito in Roma, in Via Sante Vandi (loc. Romanina) offerto in vendita dalla Soc. Carcaricola S.r.l., al prezzo di 7.873.000.000, la Societa' Venditrice ha ritirato l'offerta.

#### Investimenti mobiliari

a) acquisto titoli di Stato	14.957.500.000
b) acquisto obbligazioni	3.000.000.000

Gli impegni suddetti, tanto per gli investimenti immobiliari tanto per quelli mobiliari, costituiscono al 31.12.1990 residui passivi. Al momento attuale tre immobili sono stati acquistati: Pescara - Via Sacco, angolo Via Vella; Palermo - Via Roma, 391; e Lacchiarella (Milano) - "Palazzo Tintoretto". Gli altri acquisti sono in corso di perfezionamento.

I titoli sono stati acquistati a marzo del c.a. per 14.957 milioni. Si sta procedendo anche all'acquisto delle obbligazioni, per far fronte alla erogazione di mutui agli iscritti.

*STATO PATRIMONIALE*

La situazione patrimoniale e' stata redatta in applicazione delle norme di amministrazione e contabilita' degli Enti Pubblici.

*ATTIVO*

Le disponibilita' liquide hanno registrato un incremento di 4.538 milioni.

I residui attivi sono maggiori rispetto allo scorso anno per 4.565 milioni, tale incremento e' inferiore quello registrato nel precedente esercizio di quasi il 50%.

La consistenza dei titoli al termine dell'esercizio e' risultata pari a 58.007 milioni. I titoli di Stato hanno un aumento di 14.957 milioni per acquisti e un decremento di 9.656 milioni per rimborsi e di 105 milioni dovuti all'importo differenziale tra prezzo di acquisto e valore nominale e rimborsato dei CCT 1.12.90 ind.

L'incremento tiene conto di acquisti in corso di perfezionamento per 14.957 milioni alla chiusura del Bilancio ma che si sono perfezionati a marzo del c.a. e cio' non appena il piano di impiego e' divenuto esecutivo. Le obbligazioni registrano un aumento di 3.000 milioni, il cui acquisto si sta perfezionando in questi giorni e un decremento di 1.262 milioni per rimborsi.

La consistenza dei cespiti immobiliari che e' di 189.787 milioni con un incremento di 26.495 milioni.

comprende gli acquisti in corso di perfezionamento di cui ho già fatto ripetutamente cenno nella presente e fra questi è compreso anche un immobile sito a l'Aquila, Via Aldo Moro (località Colle Pretara) per 499 milioni.

Le immobilizzazioni tecniche hanno un incremento di 59 milioni.

Per quanto riguarda gli altri costi pluriennali, la consistenza patrimoniale del bozzetto e stampa marche "Luca Pacioli" e del bozzetto e stampa marche comuni è rimasta invariata.

Nel prospetto che segue vengono analizzati i singoli cespiti che concorrono a formare le attività raffrontandone i relativi valori a quelli dell'esercizio precedente. I valori sono espressi in milioni di lire:

A T T I V O	1989		1990	
	Cons.	%	Cons.	%
a) Disponib. liquide	49.298	16,76	53.836	15,99
b) Residui attivi	24.435	8,31	29.001	8,61
c) Cred. banc. e fin.	296	0,10	367	0,11
d) Invest. mobiliari	51.074	17,36	58.007	17,23
e) Invest. Immobiliari	163.292	55,54	189.788	56,36
f) Immobiliz. tecniche(1)	5.274	1,80	5.333	1,59
g) altri costi plurien.	389	0,13	389	0,11
<b>TOTALE</b>	<b>294.058</b>	<b>100,00</b>	<b>336.721</b>	<b>100,00</b>

(1) in tale voce è compreso anche l'importo relativo all'immobile sede della Cassa.

Ovviamente la situazione della Cassa alla chiusura dell'esercizio non comprende alcune giacenze sui conti correnti postali, delle quali si ha comunicazione dopo la chiusura dell'esercizio quando non e' piu' possibile emettere gli ordinativi di incasso sulla precedente competenza, per cui dette giacenze vanno a formare residui essendo stato soppresso l'esercizio suppletivo.

#### PASSIVO

I residui passivi, pari a 54.527 milioni hanno subito un incremento compensativo di 9.122 milioni, inferiore a quello dello scorso esercizio.

I mutui passivi hanno subito un decremento, per effetto delle rate di ammortamento pagate nell'esercizio di 27 milioni.

Il fondo indennita' di anzianita' del personale ha avuto un incremento di 295 milioni.

I fondi per accantonamenti diversi di natura previdenziale risultano attestati come segue (milioni di lire):

1) fondo pensioni base	140.647
2) fondo pensioni integrative	11.082
3) fondo integrazioni minimi	81.549
4) fondo assistenza	6.089
	-----
TOTALE	239.367
	=====

---

 XI LEGISLATURA — DISEGNI DI LEGGE E RELAZIONI — DOCUMENTI
 

---

Analogamente allo scorso anno, il fondo di riserva e di integrazione dei minimi di pensione e' stato incrementato anche con prelievo dal fondo per le pensioni integrative a norma del III comma dell'art. 14 della Legge 1140/70.

Le poste rettificative dell'attivo hanno subito un incremento di 4.636 milioni per effetto degli ammortamenti eseguiti nell'esercizio.

Nel prospetto che segue sono analizzati i singoli cespiti che concorrono a formare la parte passiva dello Stato patrimoniale.

PASSIVO	1989		1990	
	Cons.	%	Cons.	%
a) residui passivi	45.404	15,44	54.527	16,19
b) debiti banc. e fin.	185	0,06	158	0,05
c) fondi accanton.vari	211.997	72,09	240.476	71,42
d) poste rett.ve attivo	24.902	8,47	29.538	8,77
e) avanzo economico	11.570	3,94	12.022	3,57
	-----	-----	-----	-----
TOTALE	294.058	100,00	336.721	100,00
	=====	=====	=====	=====

## CONTO ECONOMICO

Il conto economico, elaborato sulla base del D.P.R. 696/1979, espone un avanzo economico di 12.022 milioni così costituito:

- saldo di parte corrente	33.689.108.544
- onere derivante dalla concessione di prestiti al personale	7.714.000
- sopravvenienze dell'attivo	15.685.051
- insussistenze del passivo	77.202
	-----
TOTALE	33.712.584.797
	=====

- onere derivante dalla concessione di prestiti al personale	7.714.000
- ammortamenti e deperimenti	4.636.000.509
- accantonamenti per oneri presunti	16.614.617.973
- quota adeguamento indennita' di anzianita'	326.804.900
- insussistenze dell'attivo	105.435.000
	-----
TOTALE	21.690.572.382
	=====

Avanzo economico 12.022.012.415

In allegato al conto economico, come per i decorsi esercizi, viene data la dimostrazione delle attribuzioni ai fondi previdenziali e dei prelevamenti dagli stessi con

riferimento all'esercizio in esame.


L'accantonamento complessivo dell'esercizio e' di 16.614 milioni.

L'avanzo economico e' pari a 12.022 milioni, superiore a quello del precedente esercizio per 453 milioni.

Si propone, come negli anni precedenti, di destinare l'avanzo economico dell'esercizio 1990 al "Fondo di riserva e di integrazione dei minimi e di adeguamento automatico".

Tutto cio' premesso e considerato, si sottopone al vostro esame e alla vostra approvazione il bilancio consuntivo 1990.

IL PRESIDENTE  
Rag. Luciano SAVINO



CASSA NAZIONALE DI PREVIDENZA ED ASSISTENZA  
A FAVORE DEI RAGIONIERI E PERITI COMMERCIALI

001  
RIUNIONE DEL CONSIGLIO 24/5/91

FOGLIO N. 10

**DELIBERA N°1655**

IL CONSIGLIO DI AMMINISTRAZIONE  
DELLA CASSA NAZIONALE DI PREVIDENZA ED ASSISTENZA  
A FAVORE DEI RAGIONIERI E PERITI COMMERCIALI

- Visto l'art. 9 della legge 9.2.1963 N. 160;
  - Visto il D.P.R. 18.12.1979 N. 696;
  - Visto il Bilancio consuntivo per l'esercizio 1990;
  - Sentito il Collegio Sindacale;
- All'unanimità

DELIBERA

- Il Bilancio consuntivo 1990, attestato sulle seguenti risultanze:

Avanzo di amministrazione	L. 28.151.474.406
Entrate correnti	" 65.138.894.613
Entrate in conto capitale	" 11.028.053.379
Entrate per partite di giro	" 4.887.391.774
Spese correnti	" 31.449.786.069
Spese in conto capitale	" 45.999.524.100
Spese per partite di giro	" 4.887.391.774
Fondo di Cassa al 31.12.1990	" 53.835.857.517
Riscossioni	" 76.504.809.798
Pagamenti	" 71.965.816.692
Avanzo economico	" 12.022.012.415

Il Bilancio suddetto sarà sottoposto all'approvazione del  
Comitato dei Delegati.

IL SEGRETARIO  
(Dott. ...)

*Antonini*

SI ATTESTA CHE LA PRESENTE COPIA È  
CONFORME ALL'ORIGINALE CONSERVATO  
AGLI ATTI DELLA CASSA.



A NAZIONALE DI PREVIDENZA ED ASSISTENZA  
A FAVORE DEI RAGIONIERI E PERITI COMMERCIALI

13 LUG. 1991

FOGLIO N. ....

IL COMITATO DEI DELEGATI  
DELLA CASSA NAZIONALE DI PREVIDENZA ED ASSISTENZA  
A FAVORE DEI RAGIONIERI E PERITI COMMERCIALI

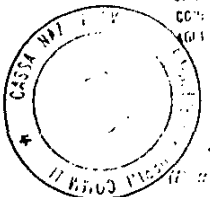
- Visto l'art. 9 della legge 9/2/1963 N° 160;
- Vista la delibera consiliare N° 1655 in data 24/5/1991 con la quale è stato deliberato di sottoporre all'approvazione del Comitato dei Delegati il bilancio consuntivo dell'esercizio 1990;
- All'unanimità,

## D E L I B E R A

- di approvare il Bilancio consuntivo dell'esercizio 1990 attestato sulle seguenti risultanze:

Avanzo di amministrazione	L. 28.151.474.406
Entrate correnti	" 65.138.894.613
Entrate in conto capitale	" 11.028.053.379
Entrate per partite di giro	" 4.887.391.774
Spese correnti	" 31.449.786.069
Spese in conto capitale	" 45.999.524.100
Spese per partite di giro	" 4.887.391.774
Fondo di Cassa al 31/12/1990	" 53.835.857.517
Riscossioni	" 76.504.809.798
Pagamenti	" 71.965.816.692
Avanzo economico	" 12.022.012.415

SI ATTESTA CHE LA PRESENTE COPIA È  
CONFORME ALL'ORIGINALE CONSERVATO  
NELLA CASSA NAZIONALE




COPIA PER L'AMMINISTRATIVO

IL SEGRETARIO  
(Luca BIANCHI)

*Luca Bianchi*

1

RELAZIONE  
DEL COLLEGIO SINDACALE



RELAZIONE DEL COLLEGIO SINDACALE

Signori Delegati,

il progetto di conto consuntivo che si sottopone alla Vostra deliberazione é stato compilato, come d'uso, sulla base delle disposizioni contenute nel noto regolamento di amministrazione e contabilità approvato con D.P.R. 18 dicembre 1979 n. 696 e della modulistica ivi allegata e risulta corredato di N°43 allegati che mettono in luce i diversi aspetti della gestione.

Quanto ai dati iscritti nelle previsioni definitive, si prende atto che essi riflettono quelli della previsione iniziale, aggiornati in relazione alle delibere di variazioni attuate nell'esercizio, tra le quali degne di attenta considerazione sono quelle derivanti dall'applicazione del maggior importo (lire 14.464.916.632.=) dell'avanzo di amministrazione accertato in sede consuntiva e della sua conseguente destinazione a vari capitoli di spesa. Per effetto delle variazioni di bilancio l'ammontare complessivo delle entrate previste si determina in f. 71.128.000.000.= e quello delle uscite in f. 100.442.379.980.=. La differenza di f. 29.314.379.980.= viene pareggiata dall'impiego dell'avanzo di amministrazione, di pari importo.

Ciò premesso, si ritiene opportuno anzitutto porre in evidenza, distintamente per i più grandi aggregati economici delle entrate e delle uscite, l'andamento degli accertamenti e degli impegni, in correlazione alle corrispondenti previsioni definitive, sottolineando gli scostamenti che ne derivano, sia in valori assoluti, che in valori percentuali.

---

 XI LEGISLATURA — DISEGNI DI LEGGE E RELAZIONI — DOCUMENTI
 

---

ENTRATE	Previsioni definitive	Accertamenti	Differenze risultanti	%
CORRENTI	59.411.000.000	65.138.894.613	+ 5.727.894.613	+ 9,64
IN CONTO CAPITALE	9.007.000.000	11.028.053.379	+ 2.021.053.379	+ 22,40
PARTITE DI GIRO	2.710.000.000	4.887.391.774	+ 2.177.391.774	+ 80,34
	71.128.000.000	81.054.339.766	+ 9.926.339.766	+ 13,95
	=====	=====	=====	=====

L'incremento nelle entrate correnti dipende in buona parte dai maggiori introiti verificatisi nei capitoli relativi al contributo marche (cap. 1001), (+ f. 2.718.083.815=), agli interessi attivi bancari (cap. 0804), (+ f. 373.341.356.=), agli interessi e premi su titoli a reddito fisso (cap. 0802), (+ f. 2.605.352.983.=), ai canoni di locazione (cap. 0801), (+ f. 819.184.253) e ai recuperi e rimborsi diversi (cap. 0901), (+ f. 124.335.051). Minore entrata figura nel capitolo 0101, rappresentato dal contributo personale (- f. 1.045.779.037) e nel capitolo 0805, concernente gli interessi attivi su prestiti al personale (- f. 5.082.318.=).

Quanto alle entrate in conto capitale, si deve evidenziare che l'incremento verificatosi é dato dal maggior realizzo dei titoli emessi o garantiti dallo Stato per f. 1.928.538.000, (cap. 1301).

Quanto alle partite di giro, la differenza é data in massima parte dalle partite in conto sospesi (cap. 2207), (+ f. 1.589.744.874.=), ove affluiscono provvisoriamente le entrate relative ai canoni di locazione di immobili ed oneri accessori, in attesa di imputazione ai capitoli di competenza, e dall'importo delle ritenute erariali (cap. 2201), pari a f. 605.303.635.=.

---

 XI LEGISLATURA — DISEGNI DI LEGGE E RELAZIONI — DOCUMENTI
 

---

Con riferimento a tale dato, pur in presenza di valori che si discostano notevolmente da quelli contabilizzati a suo tempo nel bilancio consuntivo 1987 (£. 7.249.071.482.=) e in misura più contenuta rispetto a quelli del bilancio consuntivo 1988 (£. 1.366.154.099.=), e al bilancio consuntivo 1989 (£. 1.666.773.852.=), si segnala nuovamente l'esigenza di completare il processo di informatizzazione della riscossione dei canoni locativi al fine di condurre a valori fisiologici le partite registrate nel "conto sospesi".

---

USCITE	Previsioni definitive	Impegni	Differenze risultanti	%
CORRENTI	33.807.402.470	31.449.786.069	- 2.357.616.401	- 6,97
IN CONTO CAPITALE	63.924.977.510	45.999.524.100	- 17.925.453.410	- 28,04
PARTITE DI GIRO	2.710.000.000	4.887.391.774	+ 2.177.391.774	+ 80,34
	100.442.379.980	82.336.701.943	- 18.105.678.037	- 18,02
	=====	=====	=====	=====

---

A determinare la notevole minore spesa impegnata nell'ambito delle spese correnti concorrono prevalentemente le differenze in meno rispetto alla previsione definitiva manifestatesi nelle seguenti categorie:

II -	Spese per il personale in attività di servizio	£. 905.229.061
IV -	Spese per acquisto beni e servizi	£. 547.497.472
V -	Spese per prestazioni istituzionali	£. 548.006.795
X -	Spese non classificabili in altre voci	£. 441.929.407

## XI LEGISLATURA — DISEGNI DI LEGGE E RELAZIONI — DOCUMENTI

Per contro risulta una maggiore spesa accertata nella categoria VIII "Oneri tributari" di L. 330.037.038.=, dovuta alle imposte sugli interessi attivi.

Si segnalano le minori spese evidenziate per le prestazioni istituzionali, che sono costituite, per la maggior parte, da quelle relative alle pensioni dirette di vecchiaia (f. 212.801.802.=), (cap. 0501), alle indirette (f. 138.368.577.=), (cap. 0503), ed alle pensioni di reversibilità (f. 110.391.086.=), (cap. 0504). Con specifico riferimento alle pensioni di reversibilità è possibile riscontrare un minore scostamento rispetto a quello rilevato nel bilancio consuntivo 1989, pari a f. 144.629.686.=.

In merito ai minori oneri impegnati rispettivamente per il personale e per le spese di acquisto beni e servizi, va preso atto che tali minori spese si distribuiscono su tutte le voci delle due categorie interessate.

In sintesi, i dati inerenti alla gestione di competenza possono essere compendati come di seguito:

	Entrate Accertate	Uscite Impegnate	Differenze risultanti
PARTE			
CORRENTE	65.138.894.613	31.449.786.069	+ 33.689.108.544
PARTE IN			
CONTO CAPITALE	11.028.053.379	45.999.524.100	- 34.971.470.721
PARTITE DI			
GIRO	4.887.391.774	4.887.391.774	-----
TOTALI	81.054.339.766	82.336.701.943	- 1.282.362.177
	=====		

Il consuntivo in esame espone pertanto:

- a) un avanzo di parte corrente di f. 33.689.108.544.=
- b) un disavanzo nel conto capitale di f. 34.971.470.721.=
- c) un complessivo disavanzo di competenza f. 1.282.362.177.=



---

 XI LEGISLATURA — DISEGNI DI LEGGE E RELAZIONI — DOCUMENTI
 

---

 ANALISI DEI RESIDUI PROVENIENTI DALLA GESTIONE DI COMPETENZA
 

---

	Accertamenti	Riscossioni	Residui attivi	% rimangono da riscuotere il
ENTRATE CORRENTI	65.138.894.613	46.343.689.915	18.795.204.698	28,85
ENTRATE IN CONTO CAPITALE	11.028.053.379	11.027.938.842	114.537	0,0103
ENTRATE PER PARTITE DI GIRO	4.887.391.774	4.764.491.426	122.900.348	2,51
TOTALI	81.054.339.766	62.136.120.183	18.918.219.583	23,34

---

	Impegni	Pagamenti	Residui passivi	%
USCITE CORRENTI	31.449.786.069	29.062.710.367	2.387.075.702	7,59
USCITE IN CONTO CAPITALE	45.999.524.100	351.172.498	45.648.351.602	99,23
USCITE PER PARTITE DI GIRO	4.887.391.774	2.806.120.212	2.081.271.562	42,58
TOTALI	84.336.701.943	32.220.003.077	50.116.698.866	60,86

---

Dai dati dei prospetti che precedono emerge che il fenomeno della formazione dei residui continua a rivestire un rilievo differenziato per i residui attivi e passivi. Infatti, la consistenza dei primi é pari al 23,34% (contro il 25,08% del 1989) degli accertamenti, mentre quella dei residui passivi è del 60,86%, contro il 59,81% del 1989. A ciò aggiungasi che nell'ambito della spesa in conto capitale la relativa consistenza risulta sempre elevata ammontando al 99,23% contro il 99,40% dell'esercizio 1989.

Ciò detto in linea generale, in ordine ai residui attivi, va evidenziato che a formare il complessivo importo di *£. 18.918.219.583.=* concorrono esclusivamente le poste della parte corrente e, in particolare, le somme da riscuotere per contributo personale di cui al cap. 0101, (*£. 8.653.708.611.=*), per contributo marche di cui al cap. 1001 (*£. 3.124.636.996.=*), nonché, tra i proventi patrimoniali, gli interessi e premi su titoli a reddito fisso di cui al cap. 0802 (*£. 1.432.958.461.=*), gli interessi attivi bancari e di c/c postale di cui al cap. 0803 (*£. 2.831.501.253.=*) e gli affitti d'immobili di cui al cap. 0801 (*£. 2.440.983.691.=*).

Tali residui sono da mettere in relazione, per la maggior parte, alla natura specifica degli accertamenti da cui traggono origine, che consente l'integrale riscossione dei correlativi crediti solo nei primi mesi dell'esercizio successivo.

Una notazione specifica merita però la posta concernente il contributo previdenziale personale, i cui residui si riconnettono sia a iscrizioni del 1989 sia a tardive comunicazioni degli accreditamenti da parte delle concessioni.

Per quanto concerne i ritardi nella corresponsione dei canoni, il Collegio raccomanda una attenta valutazione sull'opportunità, nelle singole fattispecie, di attivare tempestivamente le citate procedure di recupero.

Relativamente, invece, ai residui passivi, va precisato che essi sono rappresentati per f. 2.387.075.702.= da quelli di parte corrente e, per f. 45.648.351.602.=, da quelli del conto capitale. Tale ultimo importo deriva dal fatto che l'intero piano di impiego 1989 è stato approvato dalle Autorità competenti soltanto nel mese di gennaio 1990.

Per i primi (parte corrente) le voci più significative sono:

- oneri tributari (imposte su interessi attivi)	f. .	963.868.518
- spese per l'acquisto di beni di consumo e servizi	f. .	516.583.460
- spese non classificabili in altre voci	f. .	340.517.377
- oneri per il personale in attività di servizio	f. .	247.171.393
- spese per prestazioni istituzionali (pensioni)	f. .	202.906.806

Per i secondi (conto capitale) le voci più significative sono:

- acquisto di immobili e ristrutturazioni	f.27.685.570.000
- acquisto di titoli e obbligazioni	f.14.957.500.000
- acquisto e sottoscrizioni di obbligazioni	f. 3.000.000.000

Analisi dei residui provenienti dagli esercizi 1989 e retro.

Il riaccertamento di tali partite é compendiato, sempre per ciascun aggregato di bilancio, nei prospetti che seguono:

## XI LEGISLATURA — DISEGNI DI LEGGE E RELAZIONI — DOCUMENTI

	Consistenza al 1.1.1990	Somme riaccertate	Riscossioni	Residui attivi	in %
ENTRATE CORRENTI	24.077.245.253	24.092.930.304	14.213.489.987	9.879.440.317	41,007
ENTRATE IN CONTO CAPITALE	51.504.894	51.504.894	---	51.504.894	100
ENTRATE PER PARTITE DI GIRO	306.732.375	306.732.375	155.199.628	151.532.747	49,40
TOTALI	24.435.482.522	24.451.167.593	14.368.689.615	10.082.477.958	41,23

## XI LEGISLATURA — DISEGNI DI LEGGE E RELAZIONI — DOCUMENTI

	Consistenza al 1.1.1990	Somme riaccertate	Pagamenti	Residui passivi	Differenze per effetti del riaccertamento
				in valori assol.	in %
USCITE CORRENTI	2.727.097.462	2.727.020.707	2.032.958.889	694.061.818	2,54 - 76.755
USCITE IN CONTO CAPITALE	40.792.242.774	39.516.748.424	36.762.462.357	2.754.286.067	6,97 - 1.275.494.350
USCITE PER PARTITE DI GIRO	2.070.426.717	2.070.426.270	950.392.369	1.120.033.901	54,09 - 447
TOTALI	45.589.766.953	44.314.195.401	39.745.813.615	4.568.381.786	10,30 - 1.275.571.552

Relativamente alle partite provenienti dalla parte corrente del bilancio il Collegio ha riscontrato la seguente suddivisione annuale:

	<u>CONTRIBUTO PERSONALE</u>	
	al 1/1/90	al 31/12/90
<u>1982</u>	41.528.036	40.342.162
<u>1983</u>	-----	-----
<u>1984</u>	24.934.036	24.934.036
<u>1985</u>	187.634.831	187.234.831
<u>1986</u>	138.500.577	138.300.577
<u>1987</u>	895.806.519	893.572.632
<u>1988</u>	1.037.400.016	868.866.635
<u>1989</u>	10.404.940.894	5.145.027.782

Con riferimento al contributo personale, si rileva che i residui ammontanti a f. 7.298.278.655.= derivano da morosità di varia natura, per le quali l'Ente ha in corso procedure di accertamento e di recupero. Va in proposito menzionata la complessa problematica relativa alle iscrizioni d'ufficio emergente dalla interpretazione degli artt. 2 e 18 della legge 9 febbraio 1963, n.160, che ha richiesto un riaccertamento dei periodi di contribuzione pregressi.

---

 XI LEGISLATURA — DISEGNI DI LEGGE E RELAZIONI — DOCUMENTI
 

---

AFFITTO DEGLI IMMOBILI ED ONERI ACCESSORI

	al 1/1/90	al 31/12/90
	Canoni ed oneri (cap.0801-0902)	Canoni ed oneri (cap.0801-0902)
<u>1983</u>	932.300	932.300
<u>1984</u>	8.557.300	8.557.300
<u>1985</u>	194.576.146	194.576.146
<u>1986</u>	172.283.845	170.800.936
<u>1987</u>	388.631.833	324.334.161
<u>1988</u>	573.177.021	403.861.706
<u>1989</u>	3.284.704.588	1.195.965.332
<u>1990</u>	-----	2.720.180.597
	<u>4.622.863.033</u>	<u>5.019.208.478</u>
	=====	=====

Essendo stato istituito il nuovo capitolo degli oneri accessori, il Collegio ritiene opportuno fornire un dettaglio dell'ultimo biennio:

	1/1/1990	31/12/1990
1989	cap.0801 (canoni) £. 2.978.412.782	£. 962.472.430
	cap.0902 (oneri ) £. 306.291.806	£. 233.492.902
1990	cap.0801 (canoni) £. -----	£. 2.440.983.691
	cap.0902 (oneri) £. -----	£. 279.196.906

Con riferimento ai canoni di locazione, si rileva che le somme di cui sopra derivano in parte da grandi locazioni (Milano, Via Barrella; Brindisi, Via Montebello) relativamente ai quali i mancati pagamenti sono giustificabili in presenza di rapporti con pubbliche Amministrazioni, per le quali le procedure applicabili comportano ritardi nella formalizzazione dei contratti e nelle conseguenti riscossioni; in parte da morosità di ordine fisiologico per le quali sono state attivate le opportune procedure di recupero ed in parte, infine, dai tempi tecnici necessari per la contabilizzazione delle riscossioni già avvenute.

Per quanto concerne i residui passivi di parte corrente, si prende atto che gli stessi sono costituiti, soprattutto, da f. 958.818.199 per imposte su interessi attivi, da L. 287.898.628 per spese di manutenzione, riparazione e adattamento di locali e relativi impianti e dalle spese non classificabili in altre voci, quali le spese per ruoli esattoriali pari a f. 222.513.119 e aggio su vendita marche comuni per f. 10.336.633.

Per ciò che riguarda invece i residui del conto capitale va sottolineato che essi sono rappresentati, per f. 158.003.456, dalla residua quota capitale del mutuo passivo accollato all'atto dell'acquisto dell'immobile in Brindisi e, per f. 2.074.287.643 da ricostruzioni, ripristini e trasformazione di immobili.

=====



CONSIDERAZIONI SULLA GESTIONE DEL BILANCIOIN TERMINI DI CASSA

La previsione definitiva degli incassi, quale risulta dalle impostazioni iniziali e dalle successive variazioni, espone un importo di f. 127.203.764.411.= contro una somma di f. 127.003.764.411.= prevista per gli esborsi, con un avanzo finale di cassa "previsto" di f. 200.000.000.=.

Durante l'esercizio si sono realizzate riscossioni per lire 76.504.809.798.= ed effettuati pagamenti per f. 71.965.816.692.=, con un attivo di f. 4.538.993.106.=, che, sommato al preesistente avanzo di cassa di f. 49.296.864.411.=, porta la misura del saldo reale di cassa a f. 53.835.857.517.=, come emerge dalle risultanze delle scritture contabili dell'Ente.

Dall'esame dei dati inerenti ai pagamenti eseguiti sui singoli capitoli, in rapporto ai correlativi stanziamenti, si rileva che sono stati effettuati pagamenti in misura inferiore rispetto alle previsioni per L. 55.037.947.719.=, quale somma algebrica delle minori spese per f. 56.273.501.434.= e delle maggiori spese per f. 1.235.553.715.= le minori uscite sono dovute principalmente ai minori esborsi rispetto alle previsioni per i pagamenti relativi agli acquisti di immobili per f. 41.449.880.774.= e agli acquisti di titoli per f. 6.847.359.059.=.

---

 XI LEGISLATURA — DISEGNI DI LEGGE E RELAZIONI — DOCUMENTI
 

---

La complessiva situazione finanziaria dell'ente risulta dalla seguente dimostrazione dell'avanzo di amministrazione alla data del 31 Dicembre 1990:

---

AVANZO DI CASSA ALL'INIZIO DELL'ESERCIZIO		L. 49.296.864.411 +
Riscossioni in c/competenza	L. 62.136.120.183	
in c/residui	L. 14.368.689.615	L. 76.504.809.798 +
	=====	
Pagamenti in c/competenza	L. 32.220.003.077	
in c/residui	L. 39.745.813.615	L. 71.965.816.692 -
	=====	
AVANZO DI CASSA ALLA FINE DELL'ESERCIZIO		L. 53.835.857.517
Residui attivi degli esercizi		
precedenti	L. 10.082.477.958	
dell'esercizio	L. 18.918.219.583	
	=====	L. 29.000.697.541 +
Residui passivi degli esercizi		
precedenti	L. 4.568.381.786	
dell'esercizio	L. 50.116.698.866	
	=====	L. 54.685.080.652 -
AVANZO DI AMMINISTRAZIONE ALLA FINE DELL'ESERCIZIO		L. 28.151.474.406
		=====

---

I dati inerenti alle suesposte riscossioni e pagamenti sono supportati da reversali e ordinativi di pagamento emessi dall'Ente.

In ordine alla situazione patrimoniale va inizialmente precisato che essa è stata compilata secondo il modello ufficiale di cui all'allegato G) del cennato Decreto Presidenziale n. 696/1979.

Ciò premesso, si ritiene opportuno rappresentare talune considerazioni in ordine alle partite che rivestono maggiore importanza per la gestione economico-finanziaria dell'Ente.

#### ATTIVITA'

- Le disponibilità liquide presso Banche (f. 53.835.857.517) risultano aumentate di f. 4.538.993.106 rispetto al corrispondente dato al 31/12/1989 (f. 49.296.864.411), per una percentuale corrispondente al 9,20%. L'importo di f. 53.835.857.517 trova riscontro nelle scritture dell'Ente relative al conto corrente di tesoreria acceso attualmente presso la CARIPL0 - Cassa di Risparmio delle Province Lombarde;
- i residui attivi sono aumentati, in complesso, di f. 4.565.215.019, posto che il loro ammontare é passato da f. 24.435.482.522 a f. 29.000.697.541: quest'ultima cifra é costituita, prevalentemente, da f. 19.324.600.632, per crediti verso iscritti e terzi contribuenti, da f. 8.227.600.794, per crediti locatizi e verso istituti bancari per interessi e da f. 1.080.883.496 per recupero oneri accessori su locazione immobili;
- i crediti bancari e finanziari hanno subito le seguenti variazioni: i mutui e le anticipazioni attive hanno registrato una flessione per f. 773.805, passando da f. 118.847.809 a f. 118.074.004; i prestiti al personale sono aumentati di f. 72.250.338 passando da f. 176.861.155 a f. 249.111.493;
- gli investimenti mobiliari, rappresentati da titoli emessi o garantiti dallo Stato (certificati speciali di credito e buoni del Tesoro) e cartelle ed obbligazioni fondiarie, sono nel complesso passati da f. 51.074.634.950 a f. 58.007.296.189, con incremento netto di f. 6.932.661.239.  
Tale complessivo incremento é la risultante dell'acquisto, nel corso della gestione (a carico dei fondi di competenza) di titoli per l'ammontare di f. 17.957.500.000. e dell'estrazione o del rimborso di titoli in scadenza per il valore complessivo di f.10.919.403.761

---

 XI LEGISLATURA — DISEGNI DI LEGGE E RELAZIONI — DOCUMENTI
 

---

nonchè della differenza (f. 105.435.000) tra valore di acquisto e valore rimborsato quanto ai C.C.T. indicizzati 1/12/90 ;

- gli immobili a reddito, valutati sulla base dei prezzi di acquisto, sono pari a f. 161.603.042.577., con un incremento, rispetto al precedente esercizio, di f. 22.081.577.739., come di seguito specificato:

- valore al 31/12/1989	+ f. 139.521.464.838.
- riaccertamento in diminuzione spese ripristino	- f. 103.694.350.
- acquisti effettuati nel 1990	+ f. 22.100.000.000.
- onorari notarili e perizie tecniche per acquisto immobili	+ f. 37.544.315.
- spese ripristini, ricostruzioni e trasformazione di immobili 1990	+ f. 47.727.774.
	-----
Valore al 31/12/1990	f. 161.603.042.577.
	=====

Il Collegio precisa che l'esercizio in esame è il primo nel quale il valore degli immobili al 31/12/90 è comprensivo dei costi tecnici inerenti l'acquisizione stessa, conseguente allo spostamento delle spese suddette dalla parte corrente alla parte in conto capitale.

Il valore al 31/12/90 è poi rettificato con l'iscrizione, in corrispondenti fondi di ammortamento, dell'ammontare globale di f. 24.868.822.505, al netto del fondo di f. 858.600.000 relativo all'immobile sede. Il fondo di ammortamento rappresenta il 15,38% del valore dei correlativi cespiti.

Nel merito va sottolineato che l'ammontare dei canoni attivi riscossi sulla competenza (f. 8.378.200.562.) costituisce il 5,18% del valore complessivo degli immobili; in proposito va tenuto presente che gli acquisti effettuati nel 1990 sono andati a reddito gradualmente durante l'esercizio stesso.

Va tuttavia ribadita l'osservazione secondo cui la notevole diversità delle date di acquisto degli immobili (che si riflette ovviamente sulle misure dei cosiddetti "costi storici") finisce con l'alterare non poco la validità di tale computo sotto l'aspetto economico.

L'Ente è tuttora in attesa che la Commissione, appositamente costituita dal Ministero del Lavoro per definire il problema della rivalutazione del patrimonio immobiliare, completi i propri lavori, in modo da potersi adeguare alle direttive che in conseguenza saranno emanate.

#### PASSIVITA'

- La consistenza dei residui passivi è aumentata da f. 45.404.371.789. a f. 54.527.077.196., con un aumento "netto" di f. 9.122.705.407.  
Quanto alla composizione della anzidetta cifra occorre poi precisare che essa deriva per f. 229.541.471. da debiti verso iscritti per prestazioni dovute (- f. 3.961.838 rispetto all'esercizio 1989), per f. 51.096.230.262.= da debiti verso fornitori (+ f.7.995.788.499.= rispetto all'esercizio 1989) e per f. 3.201.305.463.= da debiti diversi (+ f. 1.130.878.746.= rispetto all'esercizio 1989);
- la somma di f. 158.003.456., iscritta sotto la voce "Mutui passivi", rappresenta il residuo debito di capitale da pagare per l'estinzione completa del mutuo che la Cassa si è accollata contestualmente all'acquisto dell'immobile sito in Brindisi, Viale Porta Pia. La quota versata nel corso dell'anno è stata di f. 27.391.708;
- i fondi di accantonamento per riserve previdenziali sono nel complesso aumentati da f. 211.183.122.658. a f. 239.367.575.174., con un incremento di f. 28.184.452.516. Si riportano di seguito i singoli fondi, rapportati a quelli dell'esercizio precedente, mettendo in luce le correlative variazioni, sia in valore assoluto che in percentuale.

=====

## XI LEGISLATURA — DISEGNI DI LEGGE E RELAZIONI — DOCUMENTI

FONDI DI ACCANTONAMENTO

(I fondi di cui alle lettere a) e b) sono comprensivi degli interessi di capitalizzazione)

	1990	1989	DIFFERENZE	%
a) Fondo per le pensioni base	140.647.750.514	115.737.156.462	+ 24.910.594.052	+ 21,52
b) Fondo per le pensioni integrative	11.082.563.180	10.933.640.491	+ 148.922.689	+ 1,09
c) Fondo di riserva e di integrazione dei minimi di pensione e per l'adeguamento automatico	81.548.558.261	78.945.191.830	+ 2.603.366.431	+ 3,29
d) Fondo per l'assistenza	6.088.703.219	5.567.133.875	+ 521.569.344	+ 9,36
	239.367.575.174	211.183.122.658	+ 28.184.452.516	+ 13,34

Va preso atto che la determinazione della consistenza dei tre fondi previdenziali e di quello per l'assistenza é avvenuta in applicazione delle disposizioni recate dagli articoli 13 e 14 della legge 23 dicembre 1970, n. 1140; si è proceduto infatti ad un trasferimento dal "Fondo per le pensioni integrative" a favore del "Fondo di riserva ed integrazione dei minimi di pensione e per l'adeguamento automatico" dell'importo di f. 4.654.207.518, a norma del terzo comma del citato articolo 14.

Le poste rettificative dell'attivo (10 fondi) espongono, in totale, un valore di f. 29.537.798.536., con un aumento di f. 4.636.000.509. (+ 18,61%) rispetto all'importo di f. 24.901.798.027., iscritto nel consuntivo 1989.

Relativamente ai fondi di ammortamento, il Collegio ritiene opportuno precisare che sui fondi concernenti impianti, attrezzature, mobili, automezzi, macchine di ufficio, centro elaborazione dati, bozzetto e stampa Marca Comune e bozzetto e stampa Marca Luca Pacioli, risultano iscritte, nel complesso, f. 1.418.500.158., con un aumento di f. 187.323.393. rispetto all'esercizio precedente. Tali fondi rappresentano il 89,80% dell'ammontare complessivo dei correlativi cespiti.

CONTO ECONOMICO

Il conto economico é stato predisposto sul modello ufficiale di cui all'allegato H) del Decreto Presidenziale n. 696/1979. Tale elaborato può sintetizzarsi nel quadro che segue.

COMPONENTI FINANZIARI

entrate correnti accertate		£. 65.138.894.613
uscite correnti impegnate		£. 31.449.786.069
	Saldo di parte corrente +	£. 33.689.108.544

riaccertamento in aumento di residui attivi	+ £. 15.685.051	
insussistenza del passivo	+ £. 77.202	
	===== + £.	15.762.253
ammortamenti e deperimenti	- £.	4.636.000.509
accantonamenti per oneri presunti di competenza	- £.	16.614.617.973
quota d'esercizio per l'adeguamento del fondo indennità anzianità al personale	- £.	326.804.900
insussistenza dell'attivo	- £.	105.435.000
	Avanzo economico +	£. 12.022.012.415
		=====



In ordine al conto economico si rileva quanto segue:

- le poste correlative alla parte finanziaria concordano esattamente con le risultanze del conto consuntivo, ivi compresi i dati concernenti il riaccertamento dei residui attivi e passivi;
- le quote da accantonare sul fondo liquidazione del personale risultano determinate avendo riguardo alla posizione giuridica ed economica del personale medesimo;
- le quote di ammortamento sono state calcolate secondo le aliquote fissate dal Decreto del Ministero delle Finanze del 31/12/1988 e con l'osservanza della normativa disciplinante la procedura di ammortamento. Si precisa altresì che il costo dei beni strumentali, di importo inferiore a f. 1.000.000., è stato interamente speso nell'esercizio;
- le quote da accantonare sui fondi previdenziali, richiamati nell'art. 13 della citata legge n. 1140/70, sono state determinate in base al procedimento ivi previsto e avendo riguardo, ai fini del calcolo, ai costi generali e speciali della gestione previdenziale (per la loro dimostrazione si vedano i relativi prospetti analitici di cui alle tabelle dal n. 2 al n. 10 allegate al bilancio consuntivo);
- gli importi degli interessi da accreditare sui fondi sono stati calcolati a norma degli articoli 13 e 14 della citata legge 1140/70.

CONSIDERAZIONI CONCLUSIVE

Al fine di accertare se la condotta gestionale dell'Ente sia stata improntata al rispetto del principio della economicità, occorre anzitutto evidenziare che le rendite ed i proventi derivanti dagli investimenti mobiliari ed immobiliari (f. 22.566.508.455.) risultano notevolmente superiori alle spese istituzionali di cui alla Cat. V delle uscite, pari a f. 18.050.993.205.

Il saldo differenziale attivo (f. 4.515.515.250.) che ne scaturisce é superiore di f. 1.236.045.858. a quello realizzato nella precedente gestione. A tale proposito va precisato che l'incremento delle rendite e proventi è stato del 12,00%, mentre quello delle spese istituzionali è stato del 7,01%.

Inoltre, dal raffronto tra i dati riferibili agli accertamenti di entrata e di spesa dell'esercizio in questione con i corrispondenti dati iscritti nel conto consuntivo per l'anno 1989 (raffronto ovviamente limitato alla parte corrente del bilancio medesimo) risultano verificate maggiori entrate per f. 1.291.637.870. e maggiori uscite per f. 3.720.248.855. con un conseguente saldo differenziale negativo pari a f. 2.428.610.985.. A riguardo va precisato che l'incremento delle entrate correnti è stato del 2,02% (dovuto, per la gran parte, ai maggiori introiti relativi ai contributi a carico degli iscritti), mentre quello delle uscite è del 13,41%.

Ove si passi, peraltro, ad un esame delle spese generali e di funzionamento (categorie I, II e IV), si evidenzia che l'ammontare complessivo degli impegni assunti nel 1990 é di f. 6.917.620.460. rispetto a quello di f. 5.642.771.986. esposto nel consuntivo per il decorso esercizio, per un incremento di f. 1.274.848.474. pari al 22,59%.

Da un confronto tra le differenze delle spese correnti impegnate per il biennio 1988-89 (f. 23.140.479.264. e f. 27.729.537.214), pari a f. 4.589.057.950. e le spese correnti impegnate per il biennio 1989-90, (f. 27.729.537.214. e f. 31.449.786.069.), pari a f. 3.720.248.856., emerge una riduzione per f. 868.809.094., dal che risulta un minore incremento del costo di gestione dell'Ente, rispetto al precedente anno.

Dall'esame svolto dal Collegio sui provvedimenti inerenti agli accertamenti delle entrate ed agli impegni delle uscite, nonché sulle reversali d'incasso e sui mandati di pagamento, è emerso quanto segue:

- il capitolo 0801 "affitto di immobili e recupero oneri accessori" che comprendeva in unica voce importi relativi ai canoni di locazione ed agli oneri accessori è stato scisso nei capitoli 0801 e 0902 con le risultanze già evidenziate nel testo della presente relazione;
- per quanto concerne in generale il patrimonio immobiliare ed in particolare le morosità connesse ai canoni di affitto degli immobili di proprietà dell'Ente si ribadisce la necessità di perfezionare sistemi e procedure, al fine di conseguire un miglioramento della gestione del patrimonio stesso.

In ordine agli investimenti immobiliari il Collegio osserva che nell'esercizio in esame sono stati effettuati nella gran parte acquisti di immobili ad uso non abitativo.

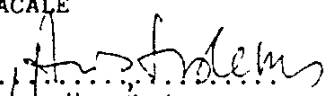

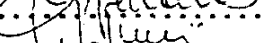


Il Collegio richiamandosi a quanto più volte espresso in merito ribadisce l'opportunità di incrementare l'investimento ad uso abitativo anche a Roma, riferendosi a quanto rilevato altresì dalle varie autorità vigilanti.

Il Collegio, partecipando alle sedute di tutti gli organi deliberanti, esercitando il controllo attribuitogli ed esprimendo i necessari rilievi nei propri verbali, approfondendo l'esame della bozza di bilancio consuntivo trasmessogli, ha potuto verificare la sostanziale regolarità della gestione.

Quanto alle risultanze del consuntivo finanziario e del rendiconto patrimoniale, il Collegio Sindacale può confermare la corrispondenza dei dati di chiusura alle correlative scritture constatando inoltre la effettiva consistenza dei beni mobili ed immobili di proprietà dell'Ente.

Nei limiti di quanto sopra osservato, il Collegio esprime parere favorevole all'approvazione del rendiconto dell'esercizio 1990.

#### IL COLLEGIO SINDACALE

Prof. Francesco	ARISTODEMO.....	
Dott. Marcello	DE RENZI.....	
Rag. Giuliano	FERRARA.....	
Dott. Mario	FRIGENTI.....	
Rag. Liano	POZZI.....	



## BILANCIO CONSUNTIVO

## XI LEGISLATURA — DISEGNI DI LEGGE E RELAZIONI — DOCUMENTI

## BILANCIO CONSUNTIVO 1990

CODICE	C A P I T O L O			INIZIALI
	NUMERO	D E N O M I N A Z I O N E		
1	2	3		4
		Avanzo di amministrazione presunto .....		-
		Fondo iniziale di cassa presunto .....		-
		TITOLO I		
		ENTRATE CONTRIBUTIVE		
		Categoria I		
		ALIQUOTE CONTRIBUTIVE A CARICO DEGLI ISCRITTI		
10101	0101	Contributo personale .....		22.000.000.000
10102	0102	Versamenti volontari .....		12.000.000
10103	0103	Contributo marche in applicazione dell'art. 17 lett. b) della Legge 9.2.1963 n. 160 .....		138.000.000
10104	0104	Contributo percentuale .....		420.000.000
10105	0105	Quote suppletive .....		p.m.
10106	0106	(Aggiunto) Contributi per assistenza sanitaria..		p.m.
		TOTALE		22.570.000.000
		Categoria II		
10201	0201	QUOTE DI PARTECIPAZIONE DEGLI ISCRITTI ALL'ONERE DI SPECIFICHE GESTIONI .....		p.m.
		TOTALE		-
		TOTALE TITOLO I		22.570.000.000
		TITOLO II		
		ENTRATE DERIVANTI DA TRASFERIMENTI CORRENTI		
		Categoria III		
20301	0301	TRASFERIMENTI DA PARTE DELLO STATO		30.000.000
		TOTALE		30.000.000
		Categoria IV		
20401	0401	TRASFERIMENTI DA PARTE DELLE REGIONI		p.m.
		TOTALE		-
		Categoria V		
20501	0501	TRASFERIMENTI DA PARTE DEI COMUNI E DELLE PROVINCIE		p.m.
		TOTALE		-



## XI LEGISLATURA — DISEGNI DI LEGGE E RELAZIONI — DOCUMENTI

## BILANCIO CONSUNTIVO 1990

CODICE	NUMERO	C A P I T O L O		DIFFERENZE
		D E N O M I N A Z I O N E		ALLE
1	2	3		4 In + (10 - 7)
				11
		Avanzo di amministrazione presunto .....		-
		Fondo iniziale di cassa presunto .....		-
		TITOLO I		
		ENTRATE CONTRIBUTIVE		
		Categoria I		
		ALIQUOTE CONTRIBUTIVE A CARICO DEGLI ISCRITTI		
10101	0101	Contributo personale .....		-
10102	0102	Versamenti volontari .....		-
10103	0103	Contributo marche in applicazione dell'art. 17 lett. b) della Legge 9.2.1963 n. 160 .....		33.625.000
10104	0104	Contributo percentuale .....		44.933.286
10105	0105	Quote suppletive .....		-
10106	0106	(Aggiunto) Contributi per assistenza sanitaria..		-
		TOTALE		78.558.286
		Categoria II		
10201	0201	QUOTE DI PARTECIPAZIONE DEGLI ISCRITTI ALL'ONERE DI SPECIFICHE GESTIONI .....		-
		TOTALE		-
		TOTALE TITOLO I		78.558.286
		TITOLO II		
		ENTRATE DERIVANTI DA TRASFERIMENTI CORRENTI		
		Categoria III		
20301	0301	TRASFERIMENTI DA PARTE DELLO STATO		-
		TOTALE		-
		Categoria IV		
20401	0401	TRASFERIMENTI DA PARTE DELLE REGIONI		-
		TOTALE		-
		Categoria V		
20501	0501	TRASFERIMENTI DA PARTE DEI COMUNI E DELLE PROVINCIE		-
		TOTALE		-



## XI LEGISLATURA — DISEGNI DI LEGGE E RELAZIONI — DOCUMENTI

G E S T I O N E   D E I   R E S I D U I   A				
RISPETTO PREVISIONI	RESIDUI ALL'INIZIO DELL'ESERCIZIO	RISCOSSI	RIMASTI DA RISCUOTERE (16 - 14)	TOTALI (14 + 15)
In - (7 - 10)				
12	13	14	15	16
-	-	-	-	-
-	-	-	-	-
1.045.779.037	12.730.744.909	5.432.466.254	7.298.278.655	12.730.744.909
4.645.427	-	-	-	-
-	11.390.000	11.390.000	-	11.390.000
-	20.000	20.000	-	20.000
-	73.787	51.814	21.973	73.787
-	4.051.139	-	4.051.139	4.051.139
1.050.424.464	12.746.279.835	5.443.928.068	7.302.351.767	12.746.279.835
-	-	-	-	-
-	-	-	-	-
1.050.424.464	12.746.279.835	5.443.928.068	7.302.351.767	12.746.279.835
27.045.907	38.606.000	-	38.606.000	38.606.000
27.045.907	38.606.000	-	38.606.000	38.606.000
-	-	-	-	-
-	-	-	-	-
-	-	-	-	-
-	-	-	-	-
-	-	-	-	-

## XI LEGISLATURA — DISEGNI DI LEGGE E RELAZIONI — DOCUMENTI

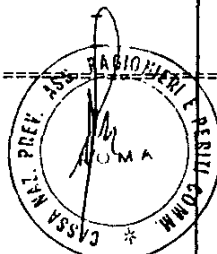
## BILANCIO CONSUNTIVO 1990

CODICE	NUMERO	C A P I T O L O		T T I V I
		D E N O M I N A Z I O N E		VARIAZ
1	2	3		17
		Avanzo di amministrazione presunto .....		-
		Fondo iniziale di cassa presunto .....		-
		TITOLO I		
		ENTRATE CONTRIBUTIVE		
		Categoria I		
		ALIQUOTE CONTRIBUTIVE A CARICO DEGLI ISCRITTI		
10101	0101	Contributo personale .....		-
10102	0102	Versamenti volontari .....		-
10103	0103	Contributo marche in applicazione dell'art. 17 lett. b) della Legge 9.2.1963 n. 160 .....		-
10104	0104	Contributo percentuale .....		-
10105	0105	Quote suppletive .....		-
10106	0106	(Aggiunto) Contributi per assistenza sanitaria..		-
		TOTALE		-
		Categoria II		
10201	0201	QUOTE DI PARTECIPAZIONE DEGLI ISCRITTI ALL'ONERE DI SPECIFICHE GESTIONI .....		-
		TOTALE		-
		TOTALE TITOLO I		-
		TITOLO II		
		ENTRATE DERIVANTI DA TRASFERIMENTI CORRENTI		
		Categoria III		
20301	0301	TRASFERIMENTI DA PARTE DELLO STATO		-
		TOTALE		-
		Categoria IV		
20401	0401	TRASFERIMENTI DA PARTE DELLE REGIONI		-
		TOTALE		-
		Categoria V		
20501	0501	TRASFERIMENTI DA PARTE DEI COMUNI E DELLE PROVINCIE		-
		TOTALE		-

## XI LEGISLATURA — DISEGNI DI LEGGE E RELAZIONI — DOCUMENTI

## ENTRATE

PREVISIONI In - (13 - 16)	GESTIONE DI CASSA				TOTALE DEI RESIDUI ATTIVI AL TERMINE DELL'ESERCIZIO (9 + 15)
	PREVISIONI	RISCOSSIONI	DIFFERENZE ALLE In + (20 - 19)	RISPETTO PREVISIONI In - (19 - 20)	
18	19	20	21	22	23
-	-	-	-	-	-
-	-	-	-	-	-
-	23.000.000.000	17.732.978.606	-	5.267.021.394	15.951.987.266
-	12.000.000	7.354.573	-	4.645.427	-
-	140.000.000	154.805.000	14.805.000	-	28.210.000
-	420.000.000	464.953.286	44.953.286	-	-
-	p.m.	51.814	51.814	-	21.973
-	-	-	-	-	4.051.139
-	23.572.000.000	18.360.143.279	59.810.100	5.271.666.821	15.984.270.378
-	p.m.	-	-	-	-
-	-	-	-	-	-
-	23.572.000.000	18.360.143.279	59.810.100	5.271.666.821	15.984.270.378
-	p.m.	-	-	-	41.560.093
-	-	-	-	-	41.560.093
-	p.m.	-	-	-	-
-	-	-	-	-	-
-	p.m.	-	-	-	-
-	-	-	-	-	-



## XI LEGISLATURA — DISEGNI DI LEGGE E RELAZIONI — DOCUMENTI

## BILANCIO CONSUNTIVO 1990

CODICE	NUMERO	C A P I T O L O	
		D E N O M I N A Z I O N E	INIZIALI
1	2	3	4
		Categoria VI	
20601	0601	TRASFERIMENTI DA PARTE DI ALTRI ENTI DEL SETTORE PUBBLICO .....	p.m.
		TOTALE	-
		TOTALE TITOLO II	30.000.000
		TITOLO III	
		ALTRE ENTRATE	
		Categoria VII	
		ENTRATE DERIVANTI DALLA VENDITA DI BENI E DALLA PRESTAZIONE DI SERVIZI	
30701	0701	Risparmi dalla vendita di pubblicazioni .....	p.m.
30702	0702	Proventi derivanti dalla prestazione di servizi .....	p.m.
30703	0703	Realizzi per cessione materiale fuori uso .....	-
		TOTALE	-
		Categoria VIII	
		REDDITI E PROVENTI PATRIMONIALI	
30801	0801	Affitti di immobili .....	10.000.000.000
30802	0802	Interessi e premi su titoli a reddito fisso .....	3.450.000.000
30803	0803	Interessi attivi su mutui ipotecari .....	12.000.000
30804	0804	Interessi attivi bancari e di c/c postale .....	5.300.000.000
30805	0805	Interessi attivi su prestiti concessi al personale ai sensi dell'art. 59 dell'ipotesi di accordo approvata con D.P.R. 509/'79 .....	15.000.000
30806	0806	Interessi di mora su canoni locativi .....	10.000.000
		TOTALE	18.787.000.000
		Categoria IX	
		POSTE CORRETTIVE E COMPENSATIVE DI SPESE CORRENTI	
30901	0901	Recuperi e rimborsi diversi .....	100.000.000
30902	0902	Recuperi oneri accessori su locazioni immobili da reddito-ex art. 9 Legge 392/'78 .....	900.000.000
		TOTALE	1.000.000.000
		Categoria X	
		ENTRATE NON CLASSIFICABILI IN ALTRE VOCI	
31001	1001	Contributo marche in applicazione dell'art. 1 Legge 410/68 e dell'art. 10 Legge 991/69 .....	17.000.000.000

## XI LEGISLATURA — DISEGNI DI LEGGE E RELAZIONI — DOCUMENTI

G E S T I O N E   D I   C O M P E T E N Z A					
Previsioni		Somme accertate			
VARIAZIONI		DEFINITIVE ( 4+5-6 )	RISCOSE	RIMASTE DA RISCUOTERE ( 10-B )	TOTALI ACCERTATI ( 8 + 9 )
In aumento ( 7 - 4 )	In diminuzione ( 4 - 7 )				
5	6	7	8	9	10
-	-	p.m.	-	-	-
-	-	-	-	-	-
-	-	30.000.000	-	2.954.093	2.954.093
-	-	-	-	-	-
-	-	-	-	-	-
-	-	-	-	-	-
-	-	10.000.000.000	8.378.200.562	2.440.983.691	10.819.184.253
-	-	3.450.000.000	4.622.394.522	1.432.958.461	6.055.352.983
-	-	12.000.000	6.356.076	1.054.687	7.410.763
-	-	5.300.000.000	2.841.840.103	2.831.501.253	5.673.341.356
-	-	15.000.000	9.917.682	-	9.917.682
-	-	10.000.000	1.301.418	-	1.301.418
-	-	18.787.000.000	15.860.010.363	6.706.498.092	22.566.508.455
-	-	100.000.000	224.335.051	-	224.335.051
-	-	900.000.000	696.757.078	279.196.906	975.953.984
-	-	1.000.000.000	921.092.129	279.196.906	1.200.289.035
-	-	17.000.000.000	16.593.446.819	3.124.636.996	19.718.083.815

## XI LEGISLATURA — DISEGNI DI LEGGE E RELAZIONI — DOCUMENTI

## BILANCIO CONSUNTIVO 1990

CODICE	NUMERO	C A P I T O L O		DIFFERENZE
		D E N O M I N A Z I O N E		ALLE
1	2	3		11
		Categoria VI		
20601	0601	TRASFERIMENTI DA PARTE DI ALTRI ENTI DEL SETTORE PUBBLICO .....		-
		TOTALE		-
		TOTALE TITOLO II		-
		TITOLO III		
		ALTRE ENTRATE		
		Categoria VII		
		ENTRATE DERIVANTI DALLA VENDITA DI BENI E DALLA PRESTAZIONE DI SERVIZI		
30701	0701	Ricavi dalla vendita di pubblicazioni .....		-
30702	0702	Proventi derivanti dalla prestazione di servizi ..		-
30703	0703	Realizzi percezione materiale fuori uso .....		-
		TOTALE		-
		Categoria VIII		
		REDDITI E PROVENTI PATRIMONIALI		819.184.253
30801	0801	Affitti di immobili .....		2.605.352.983
30802	0802	Interessi e premi su titoli a reddito fisso .....		-
30803	0803	Interessi attivi su mutui ipotecari .....		373.341.356
30804	0804	Interessi attivi bancari e di c/c postale .....		-
30805	0805	Interessi attivi su prestiti concessi al personale ai sensi dell'art. 59 dell'ipotesi di accordo approvata con D.P.R. 509/'79 .....		-
30806	0806	Interessi di mora su canoni locativi .....		3.797.878.592
		TOTALE		-
		Categoria IX		
		POSTE CORRETTIVE E COMPENSATIVE DI SPESE CORRENTI		124.335.051
30901	0901	Recuperi e rimborsi diversi .....		75.953.984
30902	0902	Recuperi oneri accessori su locazioni immobili da reddito-ex art. 9 Legge 392/'78 .....		200.289.035
		TOTALE		-
		Categoria X		
		ENTRATE NON CLASSIFICABILI IN ALTRE VOCI		
31001	1001	Contributo marche in applicazione dell'art. 1 Legge 410/68 e dell'art. 10 Legge 991/69 .....		2.718.083.815

## XI LEGISLATURA — DISEGNI DI LEGGE E RELAZIONI — DOCUMENTI

RISPETTO PREVISIONI	G E S T I O N E   D E I   R E S I D U I   A			
	RESIDUI ALL'INIZIO DELL'ESERCIZIO	RISCOSSI	RIMASTI DA RISCUOTERE (16 - 14)	TOTALI (14 + 15)
In - (7 - 10)	13	14	15	16
-	-	-	-	-
-	-	-	-	-
27.045.907	38.606.000	-	38.606.000	38.606.000
-	-	-	-	-
-	-	-	-	-
-	-	-	-	-
-	-	-	-	-
-	3.742.864.174	2.245.325.278	1.497.538.896	3.742.864.174
-	1.278.436.814	1.277.022.045	17.099.820	1.294.121.865
4.589.237	50.864	-	50.864	50.864
-	3.372.212.246	3.365.799.124	6.413.122	3.372.212.246
5.082.318	-	-	-	-
8.698.582	-	-	-	-
18.370.137	8.393.564.098	6.888.146.447	1.521.102.702	8.409.249.149
-	197.605	-	197.605	197.605
-	879.998.859	78.509.874	801.488.985	879.998.859
-	880.196.464	78.509.874	801.686.590	880.196.464
-	2.012.566.632	1.801.385.064	211.181.568	2.012.566.632

## XI LEGISLATURA — DISEGNI DI LEGGE E RELAZIONI — DOCUMENTI

## BILANCIO CONSUNTIVO 1990


CODICE	NUMERO	C A P I T O L O		T T I V I
		D E N O M I N A Z I O N E		VARIAZ
				In + (16 - 13)
1	2	3		17
		Categoria VI		
20601	0601	TRASFERIMENTI DA PARTE DI ALTRI ENTI DEL SETTORE PUBBLICO .....		-
		TOTALE		-
		TOTALE TITOLO II		-
		TITOLO III		
		ALTRE ENTRATE		
		Categoria VII		
		ENTRATE DERIVANTI DALLA VENDITA DI BENI E DALLA PRESTAZIONE DI SERVIZI		-
30701	0701	Riavvi dalla vendita di pubblicazioni .....		-
30702	0702	Proventi derivanti dalla prestazione di servizi..		-
30703	0703	Realizzi percezione materiale fuori uso .....		-
		TOTALE		-
		Categoria VIII		
		REDDITI E PROVENTI PATRIMONIALI		-
30801	0801	Affitti di immobili .....		15.685.051
30802	0802	Interessi e premi su titoli a reddito fisso .....		-
30803	0803	Interessi attivi su mutui ipotecari .....		-
30804	0804	Interessi attivi bancari e di c/c postale .....		-
30805	0805	Interessi attivi su prestiti concessi al persona le ai sensi dell'art. 59 dell'ipotesi di accordo approvata con D.P.R. 509/'79 .....		-
30806	0806	Interessi di mora su canoni locativi .....		15.685.051
		TOTALE		-
		Categoria IX		
		POSTE CORRETTIVE E COMPENSATIVE DI SPESE CORRENTI		-
30901	0901	Recuperi e rimborsi diversi .....		-
30902	0902	Recuperi oneri accessori su locazioni immobili da reddito-ex art. 9 Legge 392/'78 .....		-
		TOTALE		-
		Categoria X		
		ENTRATE NON CLASSIFICABILI IN ALTRE VOCI		-
31001	1001	Contributo marche in applicazione dell'art. 1 Legge 410/68 e dell'art. 10 Legge 991/69 .....		-



## XI LEGISLATURA — DISEGNI DI LEGGE E RELAZIONI — DOCUMENTI

## ENTRATE

ZIONI	GESTIONE DI CASSA				TOTALE DEI RESIDUI ATTIVI AL TERMINE DELL'ESERCIZIO (9 + 15)
	PREVISIONI	RISCOSSIONI	DIFFERENZE ALLE	RISPETTO PREVISIONI	
In - (13 - 16)			In + (20 - 19)	In - (19 - 20)	
18	19	20	21	22	23
-	p.m.	-	-	-	-
-	-	-	-	-	-
-	-	-	-	-	41.560.093
-	p.m.	-	-	-	-
-	p.m.	-	-	-	-
-	p.m.	-	-	-	-
-	-	-	-	-	-
-	12.600.000.000	10.623.525.840	-	1.976.474.160	3.938.522.587
-	4.700.000.000	5.899.416.567	1.199.416.567	-	1.450.058.281
-	12.000.000	6.356.076	-	5.643.924	1.105.551
-	6.207.000.000	6.207.639.227	639.227	-	2.837.914.375
-	15.000.000	9.917.682	-	5.082.318	-
-	10.000.000	1.301.418	-	8.698.582	-
-	23.544.000.000	22.748.156.810	1.200.055.794	1.995.898.984	8.227.600.794
-	100.000.000	224.335.051	124.335.051	-	197.605
-	1.000.000.000	775.266.952	-	224.733.048	1.080.685.891
-	1.100.000.000	999.602.003	124.335.051	224.733.048	1.080.883.496
-	17.850.000.000	18.394.831.883	544.831.883	-	3.335.818.564



## XI LEGISLATURA — DISEGNI DI LEGGE E RELAZIONI — DOCUMENTI

## BILANCIO CONSUNTIVO 1990

CODICE	NUMERO	C A P I T O L O	
		D E N O M I N A Z I O N E	INIZIALI
1	2	3	4
31002	1002	Entrate eventuali .....	24.000.000
		TOTALE	17.024.000.000
		TOTALE TITOLO III	36.811.000.000
		TOTALE ENTRATE CORRENTI	59.411.000.000
		TITOLO IV	
		ENTRATE PER ALIENAZIONE DI BENI PATRIMONIALI E RISCOSSIONE DI CREDITI	
		Categoria XI	
41101	1101	ALIENAZIONE DI IMMOBILI E DIRITTI REALI	p.m.
		TOTALE	-
		Categoria XII	
41201	1201	ALIENAZIONE DI IMMOBILIZZAZIONI TECNICHE (Realizzi derivanti dalla vendita di mobili e arredi).	p.m.
		TOTALE	-
		Categoria XIII	
		REALIZZO DI VALORI MOBILIARI	
41301	1301	Realizzi di titoli emessi o garantiti dallo Stato .....	7.728.000.000
41302	1302	Realizzi di obbligazioni e cartelle fondiarie....	1.227.000.000
41303	1303	Riscossioni di altri titoli di credito .....	p.m.
		TOTALE	8.955.000.000
		Categoria XIV	
		RISCOSSIONI DI CREDITI	
41401	1401	Prelevamenti di depositi bancari .....	p.m.
41402	1402	Riscossioni di prestiti ed anticipazioni a breve termine e mutui ex art.59-D.P.R. 509/'79 .....	52.000.000
41403	1403	Ritiro di depositi a cauzione presso terzi .....	p.m.
41404	1404	Riscossione di crediti diversi .....	p.m.
		TOTALE	52.000.000
		TOTALE TITOLO IV	9.007.000.000

## XI LEGISLATURA — DISEGNI DI LEGGE E RELAZIONI — DOCUMENTI

G E S T I O N E   D I   C O M P E T E N Z A					
Previsioni		Somme accertate			
VARIAZIONI		DEFINITIVE ( 4+5-6 )	RISCOSE	RIMASTE DA RISCUOTERE ( 10-8 )	TOTALI ACCERTATI ( 8 + 9 )
In aumento ( 7 - 4 )	In diminuzione ( 4 - 7 )	7	8	9	10
5	6				
-	-	24.000.000	52.925.393	-	52.925.393
-	-	17.024.000.000	16.646.372.212	3.124.636.996	19.771.009.208
-	-	36.811.000.000	33.427.474.704	10.110.331.994	43.537.806.698
-	-	59.411.000.000	46.343.689.915	18.795.204.698	65.138.894.613
-	-	-	-	-	-
-	-	-	-	-	-
-	-	-	-	-	-
-	-	-	-	-	-
-	-	7.728.000.000	9.656.538.000	-	9.656.538.000
-	-	1.227.000.000	1.262.865.761	-	1.262.865.761
-	-	-	-	-	-
-	-	8.955.000.000	10.919.403.761	-	10.919.403.761
-	-	-	-	-	-
-	-	52.000.000	108.167.079	114.537	108.281.616
-	-	-	-	-	-
-	-	-	-	-	-
-	-	52.000.000	108.167.079	114.537	108.281.616
-	-	9.007.000.000	11.027.570.840	114.537	11.027.685.377

## XI LEGISLATURA — DISEGNI DI LEGGE E RELAZIONI — DOCUMENTI

## BILANCIO CONSUNTIVO 1990

CODICE	NUMERO	C A P I T O L O		DIFFERENZE
		D E N O M I N A Z I O N E		ALLE
1	2	3		4
				(10 - 7)
31002	1002	Entrate eventuali .....		28.925.393
		TOTALE		2.747.009.208
		TOTALE TITOLO III		6.745.176.835
		TOTALE ENTRATE CORRENTI		6.823.735.121
		TITOLO IV		
		ENTRATE PER ALIENAZIONE DI BENI PATRIMONIALI E RISCOSSIONE DI CREDITI		
		Categoria XI		
41101	1101	ALIENAZIONE DI IMMOBILI E DIRITTI REALI		-
		TOTALE		-
		Categoria XII		
41201	1201	ALIENAZIONE DI IMMOBILIZZAZIONI TECNICHE (Realizzi derivanti dalla vendita di mobili e arredi).		-
		TOTALE		-
		Categoria XIII		
		REALIZZO DI VALORI MOBILIARI		
41301	1301	Realizzi di titoli emessi o garantiti dallo Stato .....		1.928.538.000
				35.865.761
41302	1302	Realizzi di obbligazioni e cartelle fondiarie....		-
41303	1303	Riscossioni di altri titoli di credito .....		1.964.403.761
		TOTALE		
		Categoria XIV		
		RISCOSSIONI DI CREDITI		
41401	1401	Prelevamenti di depositi bancari .....		-
41402	1402	Riscossioni di prestiti ed anticipazioni a breve termine e mutui ex art.59-D.P.R. 509/'79 .....		56.281.616
41403	1403	Ritiro di depositi a cauzione presso terzi .....		-
41404	1404	Riscossione di crediti diversi .....		-
		TOTALE		56.281.616
		TOTALE TITOLO IV		2.020.685.377

## XI LEGISLATURA — DISEGNI DI LEGGE E RELAZIONI — DOCUMENTI

G E S T I O N E  D E I  R E S I D U I  A				
RISPETTO PREVISIONI	RESIDUI ALL'INIZIO DELL'ESERCIZIO	RISCOSSI	RIMASTI DA RISCUOTERE (16 - 14)	TOTALI (14 + 15)
In - (7 - 10)				
12	13	14	15	16
-	6.032.224	1.520.534	4.511.690	6.032.224
-	2.018.598.856	1.802.905.598	215.693.258	2.018.598.856
18.370.137	11.292.359.418	8.769.561.919	2.538.482.550	11.308.044.469
1.095.840.508	24.077.245.253	14.213.489.987	9.879.440.317	24.092.930.304
-	-	-	-	-
-	-	-	-	-
-	-	-	-	-
-	-	-	-	-
-	42.901.500	-	42.901.500	42.901.500
-	-	-	-	-
-	42.901.500	-	42.901.500	42.901.500
-	-	-	-	-
-	694.548	-	694.548	694.548
-	-	-	-	-
-	-	-	-	-
-	694.548	-	694.548	694.548
-	43.596.048	-	43.596.048	43.596.048

## XI LEGISLATURA — DISEGNI DI LEGGE E RELAZIONI — DOCUMENTI


## BILANCIO CONSUNTIVO 1990

CODICE	NUMERO	C A P I T O L O		T T I V I
		D E N O M I N A Z I O N E		VARIAZ In + (16 - 13)
1	2	3		17
31002	1002	Entrate eventuali .....		-
		TOTALE		-
		TOTALE TITOLO III		15.685.051
		TOTALE ENTRATE CORRENTI		15.685.051
		TITOLO IV		
		ENTRATE PER ALIENAZIONE DI BENI PATRIMONIALI E RISCOSSIONE DI CREDITI		
		Categoria XI		
41101	1101	ALIENAZIONE DI IMMOBILI E DIRITTI REALI		-
		TOTALE		-
		Categoria XII		
41201	1201	ALIENAZIONE DI IMMOBILIZZAZIONI TECNICHE (Realizzi derivanti dalla vendita di mobili e arredi).		-
		TOTALE		-
		Categoria XIII		
		REALIZZO DI VALORI MOBILIARI		
41301	1301	Realizzi di titoli emessi o garantiti dallo Stato .....		-
41302	1302	Realizzi di obbligazioni e cartelle fondiarie....		-
41303	1303	Riscossioni di altri titoli di credito .....		-
		TOTALE		-
		Categoria XIV		
		RISCOSSIONI DI CREDITI		
41401	1401	Prelevamenti di depositi bancari .....		-
41402	1402	Riscossioni di prestiti ed anticipazioni a breve termine e mutui ex art.59-D.P.R. 509/'79 .....		-
41403	1403	Ritiro di depositi a cauzione presso terzi .....		-
41404	1404	Riscossione di crediti diversi .....		-
		TOTALE		-
		TOTALE TITOLO IV		-

## XI LEGISLATURA — DISEGNI DI LEGGE E RELAZIONI — DOCUMENTI

## ENTRATE

ZIONI	GESTIONE DI CASSA				TOTALE DEI RESIDUI ATTIVI AL TERMINE DELL'ESERCIZIO (9 + 15)
	PREVISIONI	RISCOSSIONI	DIFFERENZE ALLE	RISPETTO PREVISIONI	
In - (13 - 16)			In + (20 - 19)	In - (19 - 20)	
18	19	20	21	22	23
-	24.000.000	54.445.927	30.445.927	-	4.511.690
-	17.874.000.000	18.449.277.810	575.277.810	-	3.340.330.254
-	42.518.000.000	42.197.036.623	1.899.668.655	2.220.632.032	12.648.814.544
-	66.090.000.000	60.557.179.902	1.959.478.755	7.492.298.853	28.674.645.015
-	p.m.	-	-	-	-
-	-	-	-	-	-
-	p.m.	-	-	-	-
-	-	-	-	-	-
-	7.728.000.000	9.656.538.000	1.928.538.000	-	-
-	1.227.000.000	1.262.865.761	35.865.761	-	42.901.500
-	-	-	-	-	-
-	8.955.000.000	10.919.403.761	1.964.403.761	-	42.901.500
-	p.m.	-	-	-	-
-	51.900.000	108.167.079	56.267.079	-	809.085
-	p.m.	-	-	-	-
-	p.m.	-	-	-	-
-	51.900.000	108.167.079	56.267.079	-	809.085
-	9.006.900.000	11.027.570.840	2.020.670.840	-	43.710.585



## XI LEGISLATURA — DISEGNI DI LEGGE E RELAZIONI — DOCUMENTI

## BILANCIO CONSUNTIVO 1990

CODICE	C A P I T O L O			INIZIALI
	NUMERO	D E N O M I N A Z I O N E		
1	2	3		4
		TITOLO V		
		ENTRATE DERIVANTI DA TRASFERIMENTI IN CONTO CAPITALE		
		Categoria XV		
51501	1501	TRASFERIMENTI DALLO STATO .....		p.m.
		TOTALE		-
		Categoria XVI		
51601	1601	TRASFERIMENTI DALLE REGIONI .....		p.m.
		TOTALE		-
		Categoria XVII		
51701	1701	TRASFERIMENTI DA COMUNI E PROVINCIE .....		p.m.
		TOTALE		-
		Categoria XVIII		
51801	1801	TRASFERIMENTI DA ALTRI ENTI DEL SETTORE PUBBLICO .....		p.m.
		TOTALE		-
		TOTALE TITOLO V		-
		TITOLO VI		
		ACCENSIONE DI PRESTITI		
		Categoria XIX		
61901	1901	ASSUNZIONE DI MUTUI .....		p.m.
		TOTALE		-
		Categoria XX		
62001	2001	ASSUNZIONE DI ALTRI DEBITI FINANZIARI .....		p.m.
		TOTALE		-
		Categoria XXI		
62101	2101	EMISSIONE DI OBBLIGAZIONI .....		p.m.
		TOTALE		-
		TOTALE TITOLO VI		-
		TOTALE ENTRATE IN CONTO CAPITALE		9.007.000.000





## XI LEGISLATURA — DISEGNI DI LEGGE E RELAZIONI — DOCUMENTI

## BILANCIO CONSUNTIVO 1990

CODICE	NUMERO	C A P I T O L O		DIFFERENZE
		D E N O M I N A Z I O N E		ALLE
1	2	3		4
		TITOLO V		
		ENTRATE DERIVANTI DA TRASFERIMENTI IN CONTO CAPITALE		
		Categoria XV		
51501	1501	TRASFERIMENTI DALLO STATO .....		-
		TOTALE		-
		Categoria XVI		
51601	1601	TRASFERIMENTI DALLE REGIONI .....		-
		TOTALE		-
		Categoria XVII		
51701	1701	TRASFERIMENTI DA COMUNI E PROVINCIE .....		-
		TOTALE		-
		Categoria XVIII		
51801	1801	TRASFERIMENTI DA ALTRI ENTI DEL SETTORE PUBBLICO		368.002
		TOTALE		368.002
		TOTALE TITOLO V		368.002
		TITOLO VI		
		ACCENSIONE DI PRESTITI		
		Categoria XIX		
61901	1901	ASSUNZIONE DI MUTUI .....		-
		TOTALE		-
		Categoria XX		
62001	2001	ASSUNZIONE DI ALTRI DEBITI FINANZIARI .....		-
		TOTALE		-
		Categoria XXI		
62101	2101	EMISSIONE DI OBBLIGAZIONI .....		-
		TOTALE		-
		TOTALE TITOLO VI		-
		TOTALE ENTRATE IN CONTO CAPITALE		2.021.053.379



## XI LEGISLATURA — DISEGNI DI LEGGE E RELAZIONI — DOCUMENTI

## BILANCIO CONSUNTIVO 1990

CODICE	NUMERO	C A P I T O L O		T T I V I
		D E N O M I N A Z I O N E		VARIAZ
				In + (16 - 13)
1	2	3	4	17
		TITOLO V		
		ENTRATE DERIVANTI DA TRASFERIMENTI IN CONTO CAPITALE		
		Categoria XV		-
51501	1501	TRASFERIMENTI DALLO STATO .....		-
		TOTALE		
		Categoria XVI		-
51601	1601	TRASFERIMENTI DALLE REGIONI .....		-
		TOTALE		
		Categoria XVII		-
51701	1701	TRASFERIMENTI DA COMUNI E PROVINCIE .....		-
		TOTALE		
		Categoria XVIII		-
51801	1801	TRASFERIMENTI DA ALTRI ENTI DEL SETTORE PUBBLICO .....		-
		TOTALE		
		TOTALE TITOLO V		
		TITOLO VI		
		ACCENSIONE DI PRESTITI		
		Categoria XIX		-
61901	1901	ASSUNZIONE DI MUTUI .....		-
		TOTALE		
		Categoria XX		-
62001	2001	ASSUNZIONE DI ALTRI DEBITI FINANZIARI .....		-
		TOTALE		
		Categoria XXI		-
62101	2101	EMISSIONE DI OBBLIGAZIONI .....		-
		TOTALE		
		TOTALE TITOLO VI		
		TOTALE ENTRATE IN CONTO CAPITALE		

## XI LEGISLATURA — DISEGNI DI LEGGE E RELAZIONI — DOCUMENTI

## ENTRATE

ZIONI	GESTIONE DI CASSA				TOTALE DEI RESIDUI ATTIVI AL TERMINE DELL'ESERCIZIO (9 + 15)
	PREVISIONI	RISCOSSIONI	DIFFERENZE ALLE	RISPETTO PREVISIONI	
In - (13 - 16)			In + (20 - 19)	In - (19 - 20)	
18	19	20	21	22	23
-	p.m.	-	-	-	-
-	-	-	-	-	-
-	p.m.	-	-	-	-
-	-	-	-	-	-
-	p.m.	-	-	-	-
-	-	-	-	-	-
-	p.m.	368.002	368.002	-	7.908.846
-	-	368.002	368.002	-	7.908.846
-	-	368.002	368.002	-	7.908.846
-	p.m.	-	-	-	-
-	-	-	-	-	-
-	p.m.	-	-	-	-
-	-	-	-	-	-
-	p.m.	-	-	-	-
-	-	-	-	-	-
-	-	-	-	-	-
-	9.006.900.000	11.027.938.842	2.021.038.842	-	51.619.431

## XI LEGISLATURA — DISEGNI DI LEGGE E RELAZIONI — DOCUMENTI

## BILANCIO CONSUNTIVO 1990

CODICE	C A P I T O L O			INIZIALI
	NUMERO	D E N O M I N A Z I O N E		
1	2	3		4
		TITOLO VII		
		PARTITE DI GIRO		
		Categoria XXII		
		ENTRATE AVENTI NATURA DI PARTITE DI GIRO		
72201	2201	Ritenute erariali .....		1.720.000.000
72202	2202	Ritenute previdenziali ed assistenziali .....		160.000.000
72203	2203	Ritenute diverse .....		p.m.
72204	2204	Trattenute per conto terzi .....		40.000.000
72205	2205	Rimborsi di somme pagate per conto di terzi ....		150.000.000
72206	2206	Depositi cauzionali conto terzi .....		p.m.
72207	2207	Partite in conto sospesi .....		400.000.000
72208	2208	Depositi cauzionali per locazioni .....		240.000.000
			TOTALE	2.710.000.000
			TOTALE TITOLO VII	2.710.000.000
		Riepilogo dei titoli		
		Titolo I .....		22.570.000.000
		Titolo II .....		30.000.000
		Titolo III .....		36.811.000.000
		Titolo IV .....		9.007.000.000
		Titolo V .....		p.m.
		Titolo VI .....		p.m.
		Titolo VII .....		2.710.000.000
			TOTALE DELLE ENTRATE	71.128.000.000
		Avanzo di amministrazione .....		14.849.463.348
		Fondo iniziale di cassa .....		-
			TOTALE GENERALE	85.977.463.348

## XI LEGISLATURA — DISEGNI DI LEGGE E RELAZIONI — DOCUMENTI

## G E S T I O N E   D I   C O M P E T E N Z A

Previsioni		Somme accertate			
VARIAZIONI		DEFINITIVE ( 4+5-6 )	RISCOSE	RIMASTE DA RISCUOTERE ( 10-8 )	TOTALI ACCETTATI ( 6 + 9 )
In aumento ( 7 - 4 )	In diminuzione ( 4 - 7 )				
5	6	7	8	9	10
-	-	1.720.000.000	2.325.303.635	-	2.325.303.635
-	-	160.000.000	213.870.992	-	213.870.992
-	-	-	-	-	-
-	-	40.000.000	43.699.539	179.200	43.878.739
-	-	150.000.000	37.505.235	75.648.391	113.153.626
-	-	-	7.808.000	-	7.808.000
-	-	400.000.000	1.942.672.117	47.072.757	1.989.744.874
-	-	240.000.000	193.631.908	-	193.631.908
-	-	2.710.000.000	4.764.491.426	122.900.348	4.887.391.774
-	-	2.710.000.000	4.764.491.426	122.900.348	4.887.391.774
-	-	22.570.000.000	12.916.215.211	8.681.918.611	21.598.133.822
-	-	30.000.000	-	2.954.093	2.954.093
-	-	36.811.000.000	33.427.474.704	10.110.331.994	43.537.806.698
-	-	9.007.000.000	11.027.570.840	114.537	11.027.685.377
-	-	-	368.002	-	368.002
-	-	-	-	-	-
-	-	2.710.000.000	4.764.491.426	122.900.348	4.887.391.774
-	-	71.128.000.000	62.136.120.183	18.918.219.583	81.054.339.766
14.464.916.632	-	29.314.379.980	-	-	-
-	-	-	-	-	-
14.464.916.632	-	100.442.379.980	62.136.120.183	18.918.219.583	81.054.339.766

## XI LEGISLATURA — DISEGNI DI LEGGE E RELAZIONI — DOCUMENTI

## BILANCIO CONSUNTIVO 1990

CODICE	NUMERO	C A P I T O L O		DIFFERENZE ALLE
		D E N O M I N A Z I O N E		
1	2	3		4
		TITOLO VII		
		PARTITE DI GIRO		
		Categoria XXII		
		ENTRATE AVENTI NATURA DI PARTITE DI GIRO		
72201	2201	Ritenute erariali .....		605.303.635
72202	2202	Ritenute previdenziali ed assistenziali .....		53.870.992
72203	2203	Ritenute diverse .....		-
72204	2204	Trattenute per conto terzi .....		3.878.739
72205	2205	Rimborsi di somme pagate per conto di terzi ....		-
72206	2206	Depositi cauzionali conto terzi .....		7.808.000
72207	2207	Partite in conto sospesi .....		1.589.744.874
72208	2208	Depositi cauzionali per locazioni .....		-
		TOTALE		2.260.606.240
		TOTALE TITOLO VII		2.260.606.240
		Riepilogo dei titoli		
		Titolo I .....		78.558.286
		Titolo II .....		-
		Titolo III .....		6.745.176.835
		Titolo IV .....		2.020.685.377
		Titolo V .....		368.002
		Titolo VI .....		-
		Titolo VII .....		2.260.606.240
		TOTALE DELLE ENTRATE		11.105.394.740
		Avanzo di amministrazione .....		-
		Fondo iniziale di cassa .....		-
		TOTALE GENERALE		11.105.394.740



## XI LEGISLATURA — DISEGNI DI LEGGE E RELAZIONI — DOCUMENTI

RISPETTO PREVISIONI	G E S T I O N E D E I R E S I D U I A			
	RESIDUI ALL'INIZIO DELL'ESERCIZIO	RISCOSSI	RIMASTI DA RISCUOTERE (16 - 14)	TOTALI (14 + 15)
In - (7 - 10)	13	14	15	16
-	-	-	-	-
-	64.933	-	64.933	64.933
-	-	-	-	-
-	-	-	-	-
36.846.374	227.462.815	148.097.941	79.364.874	227.462.815
-	-	-	-	-
-	79.204.627	7.101.687	72.102.940	79.204.627
46.368.092	-	-	-	-
83.214.466	306.732.375	155.199.628	151.532.747	306.732.375
83.214.466	306.732.375	155.199.628	151.532.747	306.732.375
1.050.424.464	12.746.279.835	5.443.928.068	7.302.351.767	12.746.279.835
27.045.907	38.606.000	-	38.606.000	38.606.000
18.370.137	11.292.359.418	8.769.561.919	2.538.482.550	11.308.044.469
-	43.596.048	-	43.596.048	43.596.048
-	7.908.846	-	7.908.846	7.908.846
-	-	-	-	-
83.214.466	306.732.375	155.199.628	151.532.747	306.732.375
1.179.054.974	24.435.482.522	14.368.689.615	10.082.477.958	24.451.167.573
29.314.379.980	-	-	-	-
-	-	-	-	-
30.493.434.954	24.435.482.522	14.368.689.615	10.082.477.958	24.451.167.573

## XI LEGISLATURA — DISEGNI DI LEGGE E RELAZIONI — DOCUMENTI


## BILANCIO CONSUNTIVO 1990

CODICE	C A P I T O L O		T T I V I
	NUMERO	D E N O M I N A Z I O N E	VARIA:
			In + (16 - 13)
1	2	3	17
		TITOLO VII	
		PARTITE DI GIRO	
		Categoria XXII	
		ENTRATE AVENTI NATURA DI PARTITE DI GIRO	-
72201	2201	Ritenute erariali .....	-
72202	2202	Ritenute previdenziali ed assistenziali .....	-
72203	2203	Ritenute diverse .....	-
72204	2204	Trattenute per conto terzi .....	-
72205	2205	Rimborsi di somme pagate per conto di terzi ....	-
72206	2206	Depositi cauzionali conto terzi .....	-
72207	2207	Partite in conto sospesi .....	-
72208	2208	Depositi cauzionali per locazioni .....	-
		TOTALE	-
		TOTALE TITOLO VII	-
		Riepilogo dei titoli	-
		Titolo I .....	-
		Titolo II .....	15.685.051
		Titolo III .....	-
		Titolo IV .....	-
		Titolo V .....	-
		Titolo VI .....	-
		Titolo VII .....	15.685.051
		TOTALE DELLE ENTRATE	-
		Avanzo di amministrazione .....	-
		Fondo iniziale di cassa .....	15.685.051
		TOTALE GENERALE	-

## XI LEGISLATURA — DISEGNI DI LEGGE E RELAZIONI — DOCUMENTI

## ENTRATE

ZIONI	GESTIONE DI CASSA				TOTALE DEI RESIDUI ATTIVI AL TERMINE DELL'ESERCIZIO (9 + 15)
	PREVISIONI	RISCOSSIONI	DIFFERENZE ALLE	RISPETTO PREVISIONI	
In - (13 - 16)			In + (20 - 19)	In - (19 - 20)	
18	19	20	21	22	23
-	1.720.000.000	2.325.303.635	605.303.635	-	-
-	160.000.000	213.870.992	53.870.992	-	64.933
-	p.m.	-	-	-	-
-	40.000.000	43.699.539	3.699.539	-	179.200
-	200.000.000	185.603.176	-	14.396.824	155.013.265
-	p.m.	7.808.000	7.808.000	-	-
-	450.000.000	1.949.773.804	1.499.773.804	-	119.175.697
-	240.000.000	193.631.908	-	46.368.092	-
-	2.810.000.000	4.919.691.054	2.170.455.970	60.764.916	274.433.095
-	2.810.000.000	4.919.691.054	2.170.455.970	60.764.916	274.433.095
-	23.572.000.000	18.360.143.279	59.810.100	5.271.666.821	15.984.270.378
-	p.m.	-	-	-	41.560.093
-	42.518.000.000	42.197.036.623	1.899.668.655	2.220.632.032	12.648.814.544
-	9.006.900.000	11.027.570.840	2.020.670.840	-	43.710.585
-	p.m.	368.002	368.002	-	7.908.846
-	p.m.	-	-	-	-
-	2.810.000.000	4.919.691.054	2.170.455.970	60.764.916	274.433.095
-	77.906.900.000	76.504.809.798	6.150.973.567	7.553.063.769	29.000.697.541
-	-	-	-	-	-
-	49.296.864.411	-	-	49.296.864.411	-
-	127.203.764.411	76.504.809.798	6.150.973.567	56.849.928.180	29.000.697.541



## XI LEGISLATURA — DISEGNI DI LEGGE E RELAZIONI — DOCUMENTI

## BILANCIO CONSUNTIVO 1990

CODICE	NUMERO	C A P I T O L O	
		D E N O M I N A Z I O N E	INIZIALI
1	2	3	4
		TITOLO I	
		SPESE CORRENTI	
		Categoria I	
		SPESE PER GLI ORGANI DELL'ENTE	
10101	0101	Assegni e indennità alla presidenza .....	p.m.
10102	0102	Compensi, indennità e rimborsi ai componenti gli organi collegiali di amministrazione .....	250.000.000
10103	0103	Compensi, indennità e rimborsi ai componenti il Collegio dei Sindaci .....	80.000.000
		TOTALE	330.000.000
		Categoria II	
		ONERI PER IL PERSONALE IN ATTIVITA' DI SERVIZIO	
10201	0201	Stipendi ed altri assegni fissi al personale ...	2.275.300.000
10202	0202	Compensi per lavoro straordinario al personale..	177.000.000
10203	0203	Salari ed altri assegni al personale di custodia immobili .....	292.000.000
10204	0204	Indennità e rimborso spese trasporto per missioni all'interno .....	50.000.000
10205	0205	Oneri previdenziali ed assistenziali a carico dell'Ente: personale impiegatizio .....	837.000.000
10206	0206	Oneri previdenziali ed assistenziali a carico dell'Ente: personale custodia immobili .....	129.000.000
10207	0207	Corsi per il personale e partecipazione alle spese per corsi indetti da enti, istituzioni e amministrazioni varie .....	100.000.000
10208	0208	Compensi per lavoro straordinario, compensi incentivanti, assegno temporale al Direttore Generale e Dirigenti .....	54.600.000
10209	0209	Incentivazione al personale .....	113.000.000
10210	0210	Indennità al personale - art. 23 D.P.R. n°267/87 e art. 15-II comma L. 88/'89 .....	46.000.000
10211	0211	Salari ed altri assegni al personale assunto ai sensi dell'art. 51 D.P.R. 411/'76 .....	68.000.000
10212	0212	Oneri previdenziali ed assistenziali a carico dell'Ente - personale assunto ai sensi dell'art. 51 D.P.R. 411/'76 .....	31.000.000
		TOTALE	4.172.900.000
		Categoria III	
10301	0301	ONERI PER IL PERSONALE IN QUIESCENZA .....	-
		TOTALE	-

## XI LEGISLATURA — DISEGNI DI LEGGE E RELAZIONI — DOCUMENTI

G E S T I O N E   D I   C O M P E T E N Z A					
Previsioni		Somme impegnate			
VARIAZIONI		DEFINITIVE ( 4+5-6 )	PAGATE	RIMASTE DA PAGARE ( 10-8 )	TOTALI IMPEGNI ( 8 + 9 )
In aumento ( 7 - 4 )	In diminuzione ( 4 - 7 )				
5	6	7	8	9	10
-	-	-	-	-	-
-	-	250.000.000	138.588.580	102.519.456	241.108.036
-	-	80.000.000	32.146.977	1.591.980	33.738.957
-	-	330.000.000	170.735.557	104.111.436	274.846.993
-	-	2.275.300.000	1.809.301.332	4.185.103	1.813.486.435
-	64.000.000	113.000.000	68.753.098	22.453.272	91.206.370
21.000.000	-	313.000.000	290.471.493	19.846.939	310.318.432
-	-	50.000.000	20.987.130	-	20.987.130
-	-	837.000.000	561.409.940	96.750.116	658.160.056
10.000.000	-	139.000.000	116.251.466	23.084.308	139.335.774
-	-	100.000.000	-	-	-
15.100.000	-	69.700.000	63.479.033	3.587.463	67.066.496
18.000.000	-	131.000.000	56.653.339	74.346.661	131.000.000
-	-	46.000.000	33.292.715	2.917.531	36.210.246
-	-	68.000.000	-	-	-
-	-	31.000.000	-	-	-
64.100.000	64.000.000	4.173.000.000	3.020.599.546	247.171.393	3.26770.939
-	-	-	-	-	-
-	-	-	-	-	-

## XI LEGISLATURA — DISEGNI DI LEGGE E RELAZIONI — DOCUMENTI

## BILANCIO CONSUNTIVO 1990

CODICE	NUMERO	C A P I T O L O		DIFFERENZE
		D E N O M I N A Z I O N E		ALLE
1	2	3		In + (10 - 7)
				1)
		TITOLO I		
		SPESE CORRENTI		
		Categoria I		
		SPESE PER GLI ORGANI DELL'ENTE		
10101	0101	Assegni e indennità alla presidenza .....		-
10102	0102	Compensi, indennità e rimborsi ai componenti gli organi collegiali di amministrazione .....		-
10103	0103	Compensi, indennità e rimborsi ai componenti il Collegio dei Sindaci .....		-
		TOTALE		-
		Categoria II		
		ONERI PER IL PERSONALE IN ATTIVITA' DI SERVIZIO		
10201	0201	Stipendi ed altri assegni fissi al personale ...		-
10202	0202	Compensi per lavoro straordinario al personale..		-
10203	0203	Salari ed altri assegni al personale di custodia immobili .....		-
10204	0204	Indennità e rimborso spese trasporto per missio ni all'interno .....		-
10205	0205	Oneri previdenziali ed assistenziali a carico dell'Ente: personale impiegatizio .....		-
10206	0206	Oneri previdenziali ed assistenziali a carico dell'Ente: personale custodia immobili .....		335.774
10207	0207	Corsi per il personale e partecipazione alle spese per corsi indetti da enti, istituzioni e amministrazioni varie .....		-
10208	0208	Compensi per lavoro straordinario, compensi in- centivanti, assegno temporale al Direttore Gene- rale e Dirigenti .....		-
10209	0209	Incentivazione al personale .....		-
10210	0210	Indennità al personale - art. 23 D.P.R. n°267/87 e art. 15-II comma L. 88/'89 .....		-
10211	0211	Salari ed altri assegni al personale assunto ai sensi dell'art. 51 D.P.R. 411/'76 .....		-
10212	0212	Oneri previdenziali ed assistenziali a carico dell'Ente - personale assunto ai sensi dell'art. 51 D.P.R. 411/'76 .....		-
		TOTALE		335.774
		Categoria III		
10301	0301	ONERI PER IL PERSONALE IN QUIESCENZA .....		-
		TOTALE		-

## XI LEGISLATURA — DISEGNI DI LEGGE E RELAZIONI — DOCUMENTI

G E S T I O N E   D E I   R E S I D U I   P				
RISPETTO PFEVISIONI	RESIDUI ALL'INIZIO DELL'ESERCIZIO	PAGATI	RIMASTI DA PAGARE (16 - 14)	TOTALI (14 + 15)
In - (7 - 10)				
12	13	14	15	16
-	-	-	-	-
8.891.964	97.551.246	86.048.189	11.503.057	97.551.246
46.261.043	14.604.052	11.987.430	2.616.622	14.604.052
55.153.007	112.155.298	98.035.619	14.119.679	112.155.298
461.813.565	113.395.390	100.490.969	12.827.666	113.318.635
21.793.630	16.748.469	16.748.469	-	16.748.469
2.681.568	8.069.628	8.069.628	-	8.069.628
29.012.870	-	-	-	-
178.839.944	133.792.317	102.865.902	30.926.415	133.792.317
-	19.723.144	19.509.278	213.866	19.723.144
100.000.000	-	-	-	-
2.633.504	6.430.615	1.576.764	4.853.851	6.430.615
-	67.750.513	67.750.513	-	67.750.513
9.789.754	1.757.651	1.680.697	76.954	1.757.651
68.000.000	-	-	-	-
31.000.000	-	-	-	-
905.564.835	367.667.727	318.692.220	48.898.752	367.590.972
-	-	-	-	-
-	-	-	-	-

## XI LEGISLATURA — DISEGNI DI LEGGE E RELAZIONI — DOCUMENTI

## BILANCIO CONSUNTIVO 1990

CODICE	NUMERO	C A P I T O L O	A S S I V I
		D E N O M I N A Z I O N E	VARIAZ In + (16 - 13)
1	2	3	17
		TITOLO I	
		SPESE CORRENTI	
		Categoria I	
		SPESE PER GLI ORGANI DELL'ENTE	-
10101	0101	Assegni e indennità alla presidenza .....	-
10102	0102	Compensi, indennità e rimborsi ai componenti gli organi collegiali di amministrazione .....	-
10103	0103	Compensi, indennità e rimborsi ai componenti il Collegio dei Sindaci .....	-
		TOTALE	-
		Categoria II	
		ONERI PER IL PERSONALE IN ATTIVITA' DI SERVIZIO	-
10201	0201	Stipendi ed altri assegni fissi al personale ...	-
10202	0202	Compensi per lavoro straordinario al personale..	-
10203	0203	Salari ed altri assegni al personale di custodia immobili .....	-
10204	0204	Indennità e rimborso spese trasporto per missio ni all'interno .....	-
10205	0205	Oneri previdenziali ed assistenziali a carico dell'Ente: personale impiegatizio .....	-
10206	0206	oneri previdenziali ed assistenziali a carico dell'Ente: personale custodia immobili .....	-
10207	0207	Corsi per il personale e partecipazione alle spese per corsi indetti da enti, istituzioni e amministrazioni varie .....	-
10208	0208	Compensi per lavoro straordinario, compensi in- centivanti, assegno temporale al Direttore Gene- rale e Dirigenti .....	-
10209	0209	Incentivazione al personale .....	-
10210	0210	Indennità al personale - art. 23 D.P.R. n°267/87 e art. 15-II comma L. 88/'89 .....	-
10211	0211	Salari ed altri assegni al personale assunto ai sensi dell'art. 51 D.P.R. 411/'76 .....	-
10212	0212	Oneri previdenziali ed assistenziali a carico dell'Ente - personale assunto ai sensi dell'art. 51 D.P.R. 411/'76 .....	-
		TOTALE	-
		Categoria III	
10301	0301	ONERI PER IL PERSONALE IN QUIESCENZA .....	-
		TOTALE	-



## XI LEGISLATURA — DISEGNI DI LEGGE E RELAZIONI — DOCUMENTI

SPESE

OPERAZIONI	GESTIONE DI CASSA				TOTALE DEI RESIDUI PASSIVI AL TERMINE DELL'ESERCIZIO (9 + 15)
	PREVISIONI	PAGAMENTI	DIFFERENZE ALLE	RISPETTO PREVISIONI	
In - (13 - 16)			In + (20 - 19)	In - (19 - 20)	
18	19	20	21	22	23
-	p.m.	-	-	-	-
-	330.000.000	224.636.769	-	105.363.231	114.022.513
-	81.000.000	44.134.407	-	36.865.593	4.208.602
-	411.000.000	268.771.176	-	142.228.824	118.231.115
76.755	2.291.300.000	1.909.792.301	-	381.507.699	17.012.769
-	113.400.000	85.501.567	-	27.898.433	22.453.272
-	315.300.000	298.541.121	-	16.758.879	19.846.939
-	50.000.000	20.987.130	-	29.012.870	-
-	837.000.000	664.275.842	-	172.724.158	127.676.531
-	139.000.000	135.760.744	-	3.239.256	23.298.174
-	100.000.000	-	-	100.000.000	-
-	70.100.000	65.055.797	-	5.044.203	8.441.314
-	134.000.000	124.403.852	-	9.596.148	74.346.661
-	46.000.000	34.973.412	-	11.026.588	2.994.485
-	68.000.000	-	-	68.000.000	-
-	31.000.000	-	-	31.000.000	-
76.755	4.195.100.000	3.339.291.766	-	855.808.234	296.070.145
-	-	-	-	-	-
-	-	-	-	-	-

## XI LEGISLATURA — DISEGNI DI LEGGE E RELAZIONI — DOCUMENTI

## BILANCIO CONSUNTIVO 1990

CODICE	C A P I T O L O			INIZIALI
	NUMERO	D E N O M I N A Z I O N E		
1	2	3		4
		Categoria IV		
		SPESE PER L'ACQUISTO DI BENI DI CONSUMO E DI SERVIZI		
10401	0401	Acquisto di libri, riviste, giornali ed altre pubblicazioni .....		8.000.000
10402	0402	Spese per l'acquisto di materiali di consumo e per il noleggio di materiale tecnico .....		15.000.000
10403	0403	Spese di rappresentanza .....		1.000.000
10404	0404	Spese per il funzionamento di commissioni, comitati, ecc. ....		5.000.000
10405	0405	Spese per accertamenti sanitari .....		28.000.000
10406	0406	Acquisto vestiario e divise .....		p.m.
10407	0407	Fitto locali .....		p.m.
10408	0408	Manutenzione, riparazione e adattamento di locali e relativi impianti: Sede .....		120.000.000
10409	0409	Manutenzione, riparazione e adattamento di locali e relativi impianti: immobili da reddito .....		600.000.000
10410	0410	Spese postali e telegrafiche .....		190.000.000
10411	0411	Spese per studi, indagini e rilevazioni .....		101.000.000
10412	0412	Spese per l'organizzazione e la partecipazione a convegni e congressi .....		2.000.000
10413	0413	Spese per concorsi .....		40.000.000
10414	0414	Canoni d'acqua - Sede .....		8.600.000
10415	0415	Canoni d'acqua - Immobili da reddito .....		130.000.000
10416	0416	Spese per l'energia elettrica per illuminazione - Sede .....		30.000.000
10417	0417	Spese per l'energia elettrica per illuminazione - Immobili da reddito .....		150.000.000
10418	0418	Combustibili ed energia elettrica per riscaldamento e spese per la conduzione caldaia degli impianti tecnici - Sede .....		15.000.000
10419	0419	Combustibili ed energia elettrica per riscaldamento e spese per la conduzione caldaia degli impianti tecnici - Immobili da reddito .....		300.000.000
10420	0420	Onorari e compensi per perizie ed accertamenti tecnici preliminari agli investimenti immobiliari .....		100.000.000
10421	0421	Onorari e compensi notarili concernenti acquisto immobili .....		p.m.
10422	0422	Onorari e compensi per predisposizioni Bilancio tecnico .....		p.m.
10423	0423	Onorari e compensi per perizie ed accertamenti tecnici manutenzione ordinaria e straordinaria immobili da reddito .....		150.000.000

## XI LEGISLATURA — DISEGNI DI LEGGE E RELAZIONI — DOCUMENTI

## G E S T I O N E D I C O M P E T E N Z A

Previsioni		Somme impegnate			
VARIAZIONI		DEFINITIVE	PAGATE	RIMASTE DA	TOTALI
In aumento	In diminuzione	( 4+5-6 )		PAGARE	IMPEGNI
( 7 - 4 )	( 4 - 7 )			( 10-8 )	( 8 + 9 )
5	6	7	8	9	10
-	-	8.000.000	3.481.746	514.200	3.995.946
9.000.000	-	24.000.000	23.126.324	84.500	23.210.824
-	-	1.000.000	-	-	-
2.000.000	-	7.000.000	5.842.592	-	5.842.592
-	-	28.000.000	2.653.850	7.600.000	10.253.850
-	-	p.m.	-	-	-
-	-	p.m.	-	-	-
130.000.000	-	250.000.000	172.105.066	72.733.329	244.838.395
310.000.000	-	910.000.000	647.879.278	256.309.934	904.189.212
-	-	190.000.000	148.681.218	530.700	149.211.918
-	-	101.000.000	52.467.198	36.000.000	88.467.198
-	-	2.000.000	-	-	-
-	-	40.000.000	-	-	-
-	-	8.600.000	447.000	-	447.000
55.000.000	-	185.000.000	159.970.638	-	159.970.638
2.500.000	-	32.500.000	30.131.000	-	30.131.000
-	-	150.000.000	121.449.574	-	121.449.574
-	-	15.000.000	13.071.000	-	13.071.000
180.000.000	-	480.000.000	409.002.531	31.940.379	440.942.910
33.000.000	-	133.000.000	96.920.346	-	96.920.346
-	-	p.m.	-	-	-
25.000.000	-	25.000.000	23.800.000	-	23.800.000
20.000.000	-	170.000.000	146.799.852	10.785.646	157.585.498

## XI LEGISLATURA — DISEGNI DI LEGGE E RELAZIONI — DOCUMENTI

## BILANCIO CONSUNTIVO 1990

CODICE	NUMERO	C A P I T O L O	D I F F E R E N Z E A L L E
		D E N O M I N A Z I O N E	
1	2	3	11
		Categoria IV	
		SPESE PER L'ACQUISTO DI BENI DI CONSUMO E DI SERVIZI	
10401	0401	Acquisto di libri, riviste, giornali ed altre pubblicazioni .....	-
10402	0402	Spese per l'acquisto di materiali di consumo e per il noleggio di materiale tecnico .....	-
10403	0403	Spese di rappresentanza .....	-
10404	0404	Spese per il funzionamento di commissioni, comitati, ecc. ....	-
10405	0405	Spese per accertamenti sanitari .....	-
10406	0406	Acquisto vestiario e divise .....	-
10407	0407	Fitto locali .....	-
10408	0408	Manutenzione, riparazione e adattamento di locali e relativi impianti: Sede .....	-
10409	0409	Manutenzione, riparazione e adattamento di locali e relativi impianti: immobili da reddito .....	-
10410	0410	Spese postali e telegrafiche .....	-
10411	0411	Spese per studi, indagini e rilevazioni .....	-
10412	0412	Spese per l'organizzazione e la partecipazione a convegni e congressi .....	-
10413	0413	Spese per concorsi .....	-
10414	0414	Canoni d'acqua - Sede .....	-
10415	0415	Canoni d'acqua - Immobili da reddito .....	-
10416	0416	Spese per l'energia elettrica per illuminazione - Sede .....	-
10417	0417	Spese per l'energia elettrica per illuminazione - Immobili da reddito .....	-
10418	0418	Combustibili ed energia elettrica per riscaldamento e spese per la conduzione caldaia degli impianti tecnici - Sede .....	-
10419	0419	Combustibili ed energia elettrica per riscaldamento e spese per la conduzione caldaia degli impianti tecnici - Immobili da reddito .....	-
10420	0420	Onorari e compensi per perizie ed accertamenti tecnici preliminari agli investimenti immobiliari .....	-
10421	0421	Onorari e compensi notarili concernenti acquisto immobili .....	-
10422	0422	Onorari e compensi per predisposizioni Bilancio tecnico .....	-
10423	0423	Onorari e compensi per perizie ed accertamenti tecnici manutenzione ordinaria e straordinaria immobili da reddito .....	-

## XI LEGISLATURA — DISEGNI DI LEGGE E RELAZIONI — DOCUMENTI

RISPETTO PREVISIONI	G E S T I O N E  D E I  R E S I D U I  P			
	RESIDUI ALL'INIZIO DELL'ESERCIZIO	PAGATI	RIMASTI DA PAGARE (16 - 14)	TOTALI (14 + 15)
	In - (7 - 10)			
12	13	14	15	16
4.004.054	-	-	-	-
789.176	-	-	-	-
1.000.000	-	-	-	-
1.157.408	-	-	-	-
17.746.150	45.889.689	-	45.889.689	45.889.689
-	5.000.000	-	5.000.000	5.000.000
-	-	-	-	-
5.161.605	4.598.022	1.475.860	3.122.162	4.598.022
5.810.788	429.424.988	141.526.360	287.898.628	429.424.988
40.788.082	356.950	-	356.950	356.950
12.532.802	-	-	-	-
2.000.000	-	-	-	-
40.000.000	-	-	-	-
8.153.000	-	-	-	-
25.029.362	368.160	-	368.160	368.160
2.369.000	-	-	-	-
28.550.426	4.515.132	4.515.132	-	4.515.132
1.929.000	-	-	-	-
39.057.090	1.357.557	1.024.057	333.500	1.357.557
36.079.654	-	-	-	-
-	-	-	-	-
1.200.000	-	-	-	-
12.414.502	30.449.798	30.449.798	-	30.449.798

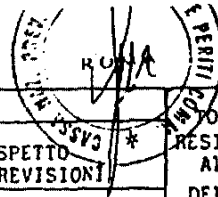
## XI LEGISLATURA — DISEGNI DI LEGGE E RELAZIONI — DOCUMENTI

## BILANCIO CONSUNTIVO 1990

CODICE	C A P I T O L O		A S S I V I
	NUMERO	D E N O M I N A Z I O N E	VARIAZ
			In + (16 - 13)
1	2	3	17
		Categoria IV	
		SPESE PER L'ACQUISTO DI BENI DI CONSUMO E DI SERVIZI	
10401	0401	Acquisto di libri, riviste, giornali ed altre pubblicazioni .....	-
10402	0402	Spese per l'acquisto di materiali di consumo e per il noleggio di materiale tecnico .....	-
10403	0403	Spese di rappresentanza .....	-
10404	0404	Spese per il funzionamento di commissioni, comi- tati, ecc. ....	-
10405	0405	Spese per accertamenti sanitari .....	-
10406	0406	Acquisto vestiario e divise .....	-
10407	0407	Fitto locali .....	-
10408	0408	Manutenzione, riparazione e adattamento di loca- li e relativi impianti: Sede .....	-
10409	0409	Manutenzione, riparazione e adattamento di loca- li e relativi impianti: immobili da reddito .....	-
10410	0410	Spese postali e telegrafiche .....	-
10411	0411	Spese per studi, indagini e rilevazioni .....	-
10412	0412	Spese per l'organizzazione e la partecipazione a convegni e congressi .....	-
10413	0413	Spese per concorsi .....	-
10414	0414	Canoni d'acqua - Sede .....	-
10415	0415	Canoni d'acqua - Immobili da reddito .....	-
10416	0416	Spese per l'energia elettrica per illuminazio- ne - Sede .....	-
10417	0417	Spese per l'energia elettrica per illuminazio- ne - Immobili da reddito .....	-
10418	0418	Combustibili ed energia elettrica per riscalda- mento e spese per la conduzione caldaia degli impianti tecnici - Sede .....	-
10419	0419	Combustibili ed energia elettrica per riscalda- mento e spese per la conduzione caldaia degli impianti tecnici - Immobili da reddito .....	-
10420	0420	Onorari e compensi per perizie ed accertamenti tecnici preliminari agli investimenti immobiliari .....	-
10421	0421	Onorari e compensi notarili concernenti acquisto immobili .....	-
10422	0422	Onorari e compensi per predisposizioni Bilancio tecnico .....	-
10423	0423	Onorari e compensi per perizie ed accertamenti tecnici manutenzione ordinaria e straordinaria immobili da reddito .....	-

## XI LEGISLATURA — DISEGNI DI LEGGE E RELAZIONI — DOCUMENTI

PREVISIONI	GESTIONE DI CASSA				TOTALE DEI RESIDUI PASSIVI AL TERMINE DELL'ESERCIZIO (9 + 15)
	PREVISIONI	PAGAMENTI	DIFFERENZE	RISPETTO	
			ALLE	PREVISIONI	
In - (13 - 16)			In + (20 - 19)	In - (19 - 20)	
18	19	20	21	22	23
-	8.080.000	3.481.746	-	4.598.254	514.200
-	24.200.000	23.126.324	-	1.073.676	84.500
-	1.000.000	-	-	1.000.000	-
-	7.000.000	5.842.592	-	1.157.408	-
-	37.000.000	2.653.850	-	34.346.150	53.489.689
-	p.m.	-	-	-	5.000.000
-	p.m.	-	-	-	-
-	214.500.000	173.580.926	-	40.919.074	75.855.491
-	1.000.000.000	789.405.638	-	210.594.362	544.208.562
-	191.000.000	148.681.218	-	42.318.782	887.650
-	107.000.000	52.467.198	-	54.532.802	36.000.000
-	2.000.000	-	-	2.000.000	-
-	40.000.000	-	-	40.000.000	-
-	8.600.000	447.000	-	8.153.000	-
-	185.300.000	159.970.638	-	25.329.362	368.160
-	31.500.000	30.131.000	-	1.369.000	-
-	150.000.000	125.964.706	-	24.035.294	-
-	15.000.000	13.071.000	-	1.929.000	-
-	501.000.000	410.026.588	-	90.973.412	32.273.879
-	133.000.000	96.920.346	-	36.079.654	-
-	p.m.	-	-	-	-
-	25.000.000	23.800.000	-	1.200.000	-
-	197.000.000	177.249.650	-	19.750.350	10.785.646



SPESE

## XI LEGISLATURA — DISEGNI DI LEGGE E RELAZIONI — DOCUMENTI

## BILANCIO CONSUNTIVO 1990

CODICE	NUMERO	C A P I T O L O	
		D E N O M I N A Z I O N E	INIZIALI
1	2	3	4
10424	0424	Onorari e compensi per perizie ed accertamenti tecnici manutenzione ordinaria e straordinaria - Sede .....	15.000.000
10425	0425	Onorari e compensi per consulenze legali e tecniche contenzioso .....	199.000.000
10426	0426	Onorari e compensi per consulenze tecniche adempimenti fiscali .....	20.000.000
10427	0427	Compensi agli Amministratori per gestione immobili fuori Roma .....	90.000.000
10428	0428	Onorari e compensi per consulenze tecniche (elaborazione dati, organizzazione e metodo etc.) ..	100.000.000
10429	0429	Trasporti e facchinaggi .....	8.000.000
10430	0430	Premi di assicurazione per altri rischi assicurati .....	20.000.000
10431	0431	Premi di assicurazione immobili da reddito ....	180.000.000
10432	0432	Spese per la pulizia dei locali della Sede ....	90.000.000
10433	0433	Spese per la pulizia degli immobili da reddito .....	40.000.000
10434	0434	Spese per stampati e cancelleria .....	60.000.000
10435	0435	Spese per stampa marche .....	260.000.000
10436	0436	Spese diverse .....	900.000
10437	0437	Spese per la vigilanza della SEDE .....	2.000.000
10438	0438	Spese per il funzionamento organi collegiali ..	22.000.000
		TOTALE	3.100.500.000
		Categoria V	
		SPESE PER PRESTAZIONI ISTITUZIONALI	
10501	0501	Pensioni dirette di vecchiaia .....	9.694.000.000
10502	0502	Pensioni agli ultrasessantenni .....	6.000.000
10503	0503	Pensioni indirette .....	3.286.000.000
10504	0504	Pensioni di reversibilità .....	2.860.000.000
10505	0505	Pensioni di invalidità .....	2.080.000.000
10506	0506	Indennità una - tantum .....	24.000.000
10507	0507	Liquidazioni .....	360.000.000
10508	0508	Interventi assistenziali ai sensi dell'art. 34 Legge 160/'63 .....	60.000.000
		TOTALE	18.370.000.000



## XI LEGISLATURA — DISEGNI DI LEGGE E RELAZIONI — DOCUMENTI

G E S T I O N E   D I   C O M P E T E N Z A					
Previsioni		Somme impegnate			
VARIAZIONI		DEFINITIVE	PAGATE	RIMASTE DA	TOTALI
In aumento	In diminuzione	( 4+5-6 )		PAGARE	IMPEGNI
( 7 - 4 )	( 4 - 7 )			( 10-8 )	( 8 + 9 )
5	6	7	8	9	10
-	-	15.000.000	-	2.329.711	2.329.711
-	-	199.000.000	134.512.263	23.033.831	157.546.094
-	-	20.000.000	14.764.120	1.088.601	15.852.721
-	-	90.000.000	33.003.960	35.729.252	68.733.212
-	-	100.000.000	17.909.500	10.650.500	28.560.000
1.500.000	-	9.500.000	7.717.450	1.625.500	9.342.950
-	-	20.000.000	16.683.811	-	16.683.811
21.000.000	-	201.000.000	193.987.590	-	193.987.590
-	-	90.000.000	69.055.294	5.569.200	74.624.494
33.000.000	-	73.000.000	57.378.421	9.347.477	66.725.898
-	-	60.000.000	59.774.569	-	59.774.569
-	-	260.000.000	187.359.902	-	187.359.902
-	-	900.000	177.840	-	177.840
-	-	2.000.000	1.641.535	-	1.641.535
-	-	22.000.000	6.623.600	10.710.700	17.334.300
822.000.000	-	3.922.500.000	2.858.419.068	516.583.460	3.375.002.528
640.000.000	-	10.334.000.000	10.042.356.100	78.842.098	10.121.198.198
-	-	6.000.000	1.549.209	-	1.549.209
-	160.000.000	3.126.000.000	2.974.267.872	13.363.551	2.987.631.423
-	210.000.000	2.650.000.000	2.526.629.929	12.978.985	2.539.608.914
-	41.000.000	2.039.000.000	2.002.814.872	25.957.971	2.028.772.843
-	-	24.000.000	13.661.948	-	13.661.948
-	-	360.000.000	236.806.469	71.764.201	308.570.670
-	-	60.000.000	50.000.000	-	50.000.000
640.000.000	411.000.000	18.599.000.000	17.848.086.399	202.906.806	18.050.993.205

## XI LEGISLATURA — DISEGNI DI LEGGE E RELAZIONI — DOCUMENTI

## BILANCIO CONSUNTIVO 1990

CODICE	NUMERO	C A P I T O L O		DIFFERENZE ALLE
		D E N O M I N A Z I O N E		
1	2	3	4	5
10424	0424	Onorari e compensi per perizie ed accertamenti tecnici manutenzione ordinaria e straordinaria - Sede .....		-
10425	0425	Onorari e compensi per consulenze legali e tecniche contenzioso .....		-
10426	0426	Onorari e compensi per consulenze tecniche adempimenti fiscali .....		-
10427	0427	Compensi agli Amministratori per gestione immobili fuori Roma .....		-
10428	0428	Onorari e compensi per consulenze tecniche (elaborazione dati, organizzazione e metodo etc.) ..		-
10429	0429	Trasporti e facchinaggi .....		-
10430	0430	Premi di assicurazione per altri rischi assicurati .....		-
10431	0431	Premi di assicurazione immobili da reddito ....		-
10432	0432	Spese per la pulizia dei locali della Sede ....		-
10433	0433	Spese per la pulizia degli immobili da reddito .....		-
10434	0434	Spese per stampati e cancelleria .....		-
10435	0435	Spese per stampa marche .....		-
10436	0436	Spese diverse .....		-
10437	0437	Spese per la vigilanza della SEDE .....		-
10438	0438	Spese per il funzionamento organi collegiali ..		-
		TOTALE		-
		Categoria V		
		SPESE PER PRESTAZIONI ISTITUZIONALI		-
10501	0501	Pensioni dirette di vecchiaia .....		-
10502	0502	Pensioni agli ultrasettantenni .....		-
10503	0503	Pensioni indirette .....		-
10504	0504	Pensioni di reversibilità .....		-
10505	0505	Pensioni di invalidità .....		-
10506	0506	Indennità una - tantum .....		-
10507	0507	Liquidazioni .....		-
10508	0508	Interventi assistenziali ai sensi dell'art. 34 Legge 160/'63 .....		-
		TOTALE		-

## XI LEGISLATURA — DISEGNI DI LEGGE E RELAZIONI — DOCUMENTI

G E S T I O N E   D E I   R E S I D U I   P				
RISPETTO PREVISIONI	RESIDUI ALL'INIZIO DELL'ESERCIZIO	PAGATI	RIMASTI DA PAGARE (16 - 14)	TOTALI (14 + 15)
In - (7 - 10)	13	14	15	16
12.670.289	8.245.035	-	8.245.035	8.245.035
41.453.906	2.761.335	345.100	2.416.235	2.761.335
4.147.279	-	-	-	-
21.266.788	30.830.220	25.316.970	5.513.250	30.830.220
71.440.000	916.300	916.300	-	916.300
157.050	-	-	-	-
3.316.189	-	-	-	-
7.012.410	-	-	-	-
15.375.506	2.791.740	2.791.740	-	2.791.740
6.274.102	181.568	181.568	-	181.568
225.431	9.324.060	-	9.324.060	9.324.060
72.640.098	-	-	-	-
722.160	955.668	-	955.668	955.668
358.465	123.320	123.320	-	123.320
4.665.700	3.500.400	3.500.400	-	3.500.400
547.497.472	581.589.942	212.166.605	369.423.337	581.589.942
212.801.802	90.318.593	89.739.335	579.258	90.318.593
4.450.791	-	-	-	-
138.368.577	13.830.327	11.057.938	2.772.389	13.830.327
110.391.086	7.244.691	7.244.691	-	7.244.691
10.227.157	3.834.147	-	3.834.147	3.834.147
10.338.052	5.136.469	4.656.469	480.000	5.136.469
51.429.330	113.139.082	94.170.211	18.968.871	113.139.082
10.000.000	-	-	-	-
548.006.795	233.503.309	206.868.644	26.634.665	233.503.309

## XI LEGISLATURA — DISEGNI DI LEGGE E RELAZIONI — DOCUMENTI

## BILANCIO CONSUNTIVO 1990

CODICE	C A P I T O L O		ASSIVI
	NUMERO	D E N O M I N A Z I O N E	VARIAZ
			In + (16 - 13)
1	2	3	17
10424	0424	Onorari e compensi per perizie ed accertamenti tecnici manutenzione ordinaria e straordinaria - Sede .....	-
10425	0425	Onorari e compensi per consulenze legali e tecniche contenzioso .....	-
10426	0426	Onorari e compensi per consulenze tecniche adempimenti fiscali .....	-
10427	0427	Compensi agli Amministratori per gestione immobili fuori Roma .....	-
10428	0428	Onorari e compensi per consulenze tecniche (elaborazione dati, organizzazione e metodo etc.) ..	-
10429	0429	Trasporti e facchinaggi .....	-
10430	0430	Premi di assicurazione per altri rischi assicurati .....	-
10431	0431	Premi di assicurazione immobili da reddito ....	-
10432	0432	Spese per la pulizia dei locali della Sede ....	-
10433	0433	Spese per la pulizia degli immobili da reddito .....	-
10434	0434	Spese per stampati e cancelleria .....	-
10435	0435	Spese per stampa marche .....	-
10436	0436	Spese diverse .....	-
10437	0437	Spese per la vigilanza della SEDE .....	-
10438	0438	Spese per il funzionamento organi collegiali ..	-
		TOTALE	
		Categoria V	
		SPESE PER PRESTAZIONI ISTITUZIONALI	-
10501	0501	Pensioni dirette di vecchiaia .....	-
10502	0502	Pensioni agli ultrasettantenni .....	-
10503	0503	Pensioni indirette .....	-
10504	0504	Pensioni di reversibilità .....	-
10505	0505	Pensioni di invalidità .....	-
10506	0506	Indennità una - tantum .....	-
10507	0507	Liquidazioni .....	-
10508	0508	Interventi assistenziali ai sensi dell'art. 34 Legge 160/'63 .....	-
		TOTALE	

## XI LEGISLATURA — DISEGNI DI LEGGE E RELAZIONI — DOCUMENTI

G E S T I O N E   D I   C A S S A					
PREVISIONI	PREVISIONI	PAGAMENTI	DIFFERENZE ALLE		TOTALE DEI RESIDUI PASSIVI AL TERMINE DELL'ESERCIZIO (9 + 15)
			In + (20 - 19)	RISPETTO PREVISIONI In - (19 - 20)	
18	19	20	21	22	23
-	24.000.000	-	-	24.000.000	10.574.746
-	209.000.000	134.857.363	-	74.142.637	25.450.066
-	20.000.000	14.764.120	-	5.235.880	1.088.601
-	106.000.000	58.320.930	-	47.679.070	41.242.502
-	100.000.000	18.825.800	-	81.174.200	10.650.500
-	11.000.000	7.717.450	-	3.282.550	1.625.500
-	20.000.000	16.683.811	-	3.316.189	-
-	201.000.000	193.987.590	-	7.012.410	-
-	94.000.000	71.847.034	-	22.152.966	5.569.200
-	73.000.000	57.559.989	-	15.440.011	9.347.477
-	64.500.000	59.774.569	-	4.725.431	9.324.060
-	260.000.000	187.359.902	-	72.640.098	-
-	1.900.000	177.840	-	1.722.160	955.668
-	1.900.000	1.764.855	-	135.145	-
-	25.300.000	10.124.000	-	15.176.000	10.710.700
-	4.089.780.000	3.070.585.673	-	1.019.194.327	886.006.797
-	10.484.000.000	10.132.095.435	-	351.904.565	79.421.356
-	6.000.000	1.549.209	-	4.450.791	-
-	3.154.000.000	2.985.325.810	-	168.674.190	16.135.940
-	2.722.000.000	2.533.874.620	-	188.125.380	12.978.985
-	2.162.000.000	2.002.814.872	-	159.185.128	29.792.118
-	25.500.000	18.318.417	-	7.181.583	480.000
-	435.000.000	330.976.680	-	104.023.320	90.733.072
-	60.000.000	50.000.000	-	10.000.000	-
-	19.048.500.000	18.054.955.043	-	993.544.957	229.541.471



SPESE

## XI LEGISLATURA — DISEGNI DI LEGGE E RELAZIONI — DOCUMENTI

## BILANCIO CONSUNTIVO 1990

CODICE	NUMERO	C A P I T O L O	
		D E N O M I N A Z I O N E	INIZIALI
1	2	3	4
		Categoria VI	
		TRASFERIMENTI PASSIVI	
10601	0601	Provvidenze al personale (art. 59 D.P.R. 509 - punti 1, 2, 3) - personale dirigente ed altro personale .....	20.649.000
10602	0602	Contributo finanziamento patronati D.L. C.P.S. n° 804/'47 .....	p.m.
		TOTALE	20.649.000
		Categoria VII	
		ONERI FINANZIARI	
10701	0701	Interessi passivi .....	p.m.
10702	0702	Interessi passivi su mutui .....	20.000.000
10703	0703	Spese e commissioni bancarie e di c/c p. ....	16.000.000
10704	0704	Bolli e spese per acquisto titoli .....	3.000.000
10705	0705	Interessi passivi su depositi cauzionali per lo- cazioni .....	60.000.000
		TOTALE	99.000.000
		Categoria VIII	
		ONERI TRIBUTARI	
10801	0801	Imposte e tasse sul patrimonio immobiliare .....	180.000.000
10802	0802	Imposte su interessi attivi .....	1.700.000.000
10803	0803	Imposta sul reddito delle persone giuridiche ....	1.300.000.000
10804	0804	ILOR .....	850.000.000
10805	0805	Imposte relative ad accertamenti contestati .....	p.m.
10806	0806	Oneri D.L. 429/1982 .....	p.m.
		TOTALE	4.030.000.000
		Categoria IX	
		POSTE CORRETTIVE E COMPENSATIVE DI ENTRATE CORRENTI	
10901	0901	Restituzioni diverse .....	500.000
10902	0902	Rimborsi contributi .....	18.000.000
		TOTALE	18.500.000

## XI LEGISLATURA — DISEGNI DI LEGGE E RELAZIONI — DOCUMENTI

G E S T I O N E   D I   C O M P E T E N Z A					
Previsioni		Somme impegnate			
VARIAZIONI		DEFINITIVE ( 4+5-6 )	PAGATE	RIMASTE DA PAGARE ( 10-8 )	TOTALI INPEGNI ( 8 + 9 )
In aumento ( 7 - 4 )	In diminuzione ( 4 - 7 )				
5	6	7	8	9	10
7.586.000	-	28.235.000	16.724.000	11.511.000	28.235.000
-	-	-	-	-	-
7.586.000	-	28.235.000	16.724.000	11.511.000	28.235.000
-	-	-	-	-	-
-	-	20.000.000	16.082.812	-	16.082.812
-	-	16.000.000	11.513.611	405.712	11.919.323
-	-	3.000.000	1.071.828	-	1.071.828
-	-	60.000.000	6.082.515	-	6.082.515
-	-	99.000.000	34.750.766	405.712	35.156.478
100.000.000	-	280.000.000	255.652.319	6.460.933	262.113.252
-	-	1.700.000.000	1.072.629.453	957.407.585	2.030.037.038
-	-	1.300.000.000	1.223.328.000	-	1.223.328.000
250.000.000	-	1.100.000.000	1.093.348.000	-	1.093.348.000
-	-	-	-	-	-
-	-	-	-	-	-
350.000.000	-	4.380.000.000	3.644.957.772	963.868.518	4.608.826.290
153.500.000	-	154.000.000	140.415.073	-	140.415.073
-	-	18.000.000	6.801.500	-	6.801.500
153.500.000	-	172.000.000	147.216.573	-	147.216.573

## XI LEGISLATURA — DISEGNI DI LEGGE E RELAZIONI — DOCUMENTI

## BILANCIO CONSUNTIVO 1990

CODICE	NUMERO	C A P I T O L O		DIFFERENZE ALLE
		D E N O M I N A Z I O N E		
1	2	3		11
		Categoria VI		
		TRASFERIMENTI PASSIVI		
10601	0601	Provvidenze al personale (art. 59 D.P.R. 509 - punti 1, 2, 3) - personale dirigente ed altro personale .....		-
10602	0602	Contributo finanziamento patronati D.L. C.P.S. n° 804/'47 .....		-
		TOTALE		-
		Categoria VII		
		ONERI FINANZIARI		
10701	0701	Interessi passivi .....		-
10702	0702	Interessi passivi su mutui .....		-
10703	0703	Spese e commissioni bancarie e di c/c p. ....		-
10704	0704	Bolli e spese per acquisto titoli .....		-
10705	0705	Interessi passivi su depositi cauzionali per lo- cazioni .....		-
		TOTALE		-
		Categoria VIII		
		ONERI TRIBUTARI		
10801	0801	Imposte e tasse sul patrimonio immobiliare .....		330.037.038
10802	0802	Imposte su interessi attivi .....		-
10803	0803	Imposta sul reddito delle persone giuridiche ...		-
10804	0804	ILOR .....		-
10805	0805	Imposte relative ad accertamenti contestati ....		-
10806	0806	Oneri D.L. 429/1982 .....		-
		TOTALE		330.037.038
		Categoria IX		
		POSTE CORRETTIVE E COMPENSATIVE DI ENTRATE CORRENTI		
10901	0901	Restituzioni diverse .....		-
10902	0902	Rimborsi contributi .....		-
		TOTALE		-



## XI LEGISLATURA — DISEGNI DI LEGGE E RELAZIONI — DOCUMENTI

G E S T I O N E   D E I   R E S I D U I   P				
RISPETTO PREVISIONI	RESIDUI ALL'INIZIO DELL'ESERCIZIO	PAGATI	RIMASTI DA PAGARE (16 - 14)	TOTALI (14 + 15)
In - (7 - 10)				
12	13	14	15	16
-	11.683.000	11.283.000	400.000	11.683.000
-	-	-	-	-
-	11.683.000	11.283.000	400.000	11.683.000
-	-	-	-	-
3.917.188	-	-	-	-
4.080.677	1.118.978	793.959	325.019	1.118.978
1.928.172	-	-	-	-
53.917.485	-	-	-	-
63.843.522	1.118.978	793.959	325.019	1.118.978
17.886.748	5.708.417	5.708.417	-	5.708.417
-	1.090.182.286	1.088.771.672	1.410.614	1.090.182.286
76.672.000	-	-	-	-
6.652.000	-	-	-	-
-	-	-	-	-
-	-	-	-	-
101.210.748	1.095.890.703	1.094.480.089	1.410.614	1.095.890.703
13.584.927	-	-	-	-
11.198.500	-	-	-	-
24.783.427	-	-	-	-

## XI LEGISLATURA — DISEGNI DI LEGGE E RELAZIONI — DOCUMENTI

## BILANCIO CONSUNTIVO 1990

CODICE	NUMERO	C A P I T O L O	
		D E N O M I N A Z I O N E	A S S I V I
1	2	3	17
			In + (16 - 13)
		Categoria VI	
		TRASFERIMENTI PASSIVI	
10601	0601	Provvidenze al personale (art. 59 D.P.R. 509 - punti 1, 2, 3) - personale dirigente ed altro personale .....	-
10602	0602	Contributo finanziamento patronati D.L. C.P.S. n° 804/'47 .....	-
		TOTALE	-
		Categoria VII	
		ONERI FINANZIARI	
10701	0701	Interessi passivi .....	-
10702	0702	Interessi passivi su mutui .....	-
10703	0703	Spese e commissioni bancarie e di c/c p. ....	-
10704	0704	Bolli e spese per acquisto titoli .....	-
10705	0705	Interessi passivi su depositi cauzionali per lo- cazioni .....	-
		TOTALE	-
		Categoria VIII	
		ONERI TRIBUTARI	
10801	0801	Imposte e tasse sul patrimonio immobiliare .....	-
10802	0802	Imposte su interessi attivi .....	-
10803	0803	Imposta sul reddito delle persone giuridiche ....	-
10804	0804	ILOR .....	-
10805	0805	Imposte relative ad accertamenti contestati .....	-
10806	0806	Oneri D.L. 429/1982 .....	-
		TOTALE	-
		Categoria IX	
		POSTE CORRETTIVE E COMPENSATIVE DI ENTRATE CORRENTI	
10901	0901	Restituzioni diverse .....	-
10902	0902	Rimborsi contributi .....	-
		TOTALE	-

## XI LEGISLATURA — DISEGNI DI LEGGE E RELAZIONI — DOCUMENTI

SPESE

ZIONI	GESTIONE DI CASSA				TOTALE DEI RESIDUI PASSIVI AL TERMINE DELL'ESERCIZIO (9 + 15)
	PREVISIONI	PAGAMENTI	DIFFERENZE ALLE	RISPETTO PREVISIONI	
			In + (20 - 19)	In - (19 - 20)	
In - (13 - 16)	19	20	21	22	23
-	28.235.000	28.007.000		228.000	11.911.000
-	p.m.	-		-	-
-	28.235.000	28.007.000		228.000	11.911.000
-	p.m.	-		-	-
-	20.000.000	16.082.812	-	3.917.188	-
-	18.000.000	12.307.570	-	5.692.430	730.731
-	3.000.000	1.071.828	-	1.928.172	-
-	60.000.000	6.082.515	-	53.917.485	-
-	101.000.000	35.544.725	-	65.455.275	730.731
-	280.000.000	261.360.736	-	18.639.264	6.460.933
-	2.200.000.000	2.161.401.125	-	38.598.875	958.818.199
-	1.300.000.000	1.223.328.000	-	76.672.000	-
-	1.100.000.000	1.093.348.000	-	6.652.000	-
-	p.m.	-	-	-	-
-	p.m.	-	-	-	-
-	4.880.000.000	4.739.437.861	-	140.562.139	965.279.132
-	154.000.000	140.415.073	-	13.584.927	-
-	22.800.000	6.801.500	-	15.998.500	-
-	176.800.000	147.216.573	-	29.583.427	-

## XI LEGISLATURA — DISEGNI DI LEGGE E RELAZIONI — DOCUMENTI

## BILANCIO CONSUNTIVO 1990

CODICE	NUMERO	C A P I T O L O	
		D E N O M I N A Z I O N E	INIZIALI
1	2	3	4
		Categoria X	
		SPESE NON CLASSIFICABILI IN ALTRE VOCI	
11001	1001	Cedole su titoli acquistati .....	250.000.000
11002	1002	Spese per liti, arbitraggi, risarcimenti ed accessori .....	100.000.000
11003	1003	Fondi di riserva .....	945.853.470
11004	1004	Spese per ruoli esattoriali .....	180.000.000
11005	1005	Spese per la marca "Luca Pacioli" .....	6.900.000
11006	1006	Aggio su vendita marche comuni .....	850.000.000
11007	1007	(Aggiunto) Contributo solidarietà fondo sociale..	p.m.
		TOTALE	2.332.753.470
		TOTALE TITOLO I	32.474.302.470
		TITOLO II	
		SPESE IN CONTO CAPITALE	
		Categoria XI	
		ACQUISIZIONE BENI DI USO DUREVOLE	
		ED OPERE IMMOBILIARI	
21101	1101	Acquisti immobili .....	31.900.000.000
21102	1102	Ricostruzioni, ripristini e trasformazioni di immobili .....	4.000.000.000
21103	1103	Onorari e compensi notarili concernenti acquisto immobili e perizie tecniche .....	65.000.000
		TOTALE	35.965.000.000
		Categoria XII	
		ACQUISIZIONE DI IMMOBILIZZAZIONI TECNICHE	
21201	1201	Acquisti di impianti, attrezzature e macchinari.	20.000.000
21202	1202	Ripristini, trasformazioni e manutenzione straordinaria impianti, attrezzature e macchinari ..	50.000.000
21203	1203	Acquisti di mobili, macchine di ufficio, attrezzi e macchine elaboratrici .....	240.000.000
21204	1204	Bozzetto marche .....	p.m.
21205	1205	Programmi elaborazione dati centro elettronico..	50.000.000
		TOTALE	360.000.000

## XI LEGISLATURA — DISEGNI DI LEGGE E RELAZIONI — DOCUMENTI

## G E S T I O N E   D I   C O M P E T E N Z A

Previsioni		Somme impegnate			
VARIAZIONI		DEFINITIVE ( 4+5-6 )	PAGATE	RIMASTE DA PAGARE ( 10-8 )	TOTALI IMPEGNI ( 8 + 9 )
In aumento ( 7 - 4 )	In diminuzione ( 4 - 7 )				
5	6	7	8	9	10
650.000.000	-	900.000.000	442.780.131	-	442.780.131
-	-	100.000.000	38.099.969	-	38.099.969
-	899.086.000	46.767.470	-	-	-
20.000.000	-	200.000.000	3.497.496	182.875.027	186.372.523
-	-	6.900.000	7.170.750	1.410.500	8.581.250
-	-	850.000.000	829.672.340	156.231.850	985.904.190
-	-	-	-	-	-
670.000.000	899.086.000	2.103.667.470	1.321.220.686	340.517.377	1.661.738.063
2.707.186.000	1.374.086.000	33.807.402.470	29.062.710.367	2.387.075.702	31.449.786.069
10.000.000.000	-	41.900.000.000	-	27.685.570.000	27.685.570.000
-	1.243.000.000	2.757.000.000	47.727.774	-	47.727.774
-	-	65.000.000	37.544.315	-	37.544.315
10.000.000.000	1.243.000.000	44.722.000.000	85.272.089	27.685.570.000	27.770.842.089
-	-	20.000.000	464.100	-	464.100
-	-	50.000.000	-	-	-
-	90.100.000	149.900.000	54.836.443	-	54.836.443
-	-	-	-	-	-
-	-	50.000.000	4.053.378	-	4.053.378
-	90.100.000	269.900.000	59.353.921	-	59.353.921

## XI LEGISLATURA — DISEGNI DI LEGGE E RELAZIONI — DOCUMENTI

## BILANCIO CONSUNTIVO 1990

CODICE	NUMERO	C A P I T O L O		DIFFERENZE
		D E N O M I N A Z I O N E		ALLE
1	2	3		11
		Categoria X		
		SPESE NON CLASSIFICABILI IN ALTRE VOCI		
11001	1001	Cedole su titoli acquistati .....		-
11002	1002	Spese per liti, arbitraggi, risarcimenti ed accessori .....		-
11003	1003	Fondi di riserva .....		-
11004	1004	Spese per ruoli esattoriali .....		-
11005	1005	Spese per la marca "Luca Pacioli" .....		1.681.250
11006	1006	Aggio su vendita marche comuni .....		135.904.190
11007	1007	(Aggiunto) Contributo solidarietà fondo sociale .....		-
		TOTALE		137.585.440
		TOTALE TITOLO I		467.958.252
		TITOLO II		
		SPESE IN CONTO CAPITALE		
		Categoria XI		
		ACQUISIZIONE BENI DI USO DUREVOLE ED OPERE IMMOBILIARI		
21101	1101	Acquisti immobili .....		-
21102	1102	Ricostruzioni, ripristini e trasformazioni di immobili .....		-
21103	1103	Onorari e compensi notarili concernenti acquisto immobili e perizie tecniche .....		-
		TOTALE		-
		Categoria XII		
		ACQUISIZIONE DI IMMOBILIZZAZIONI TECNICHE		
21201	1201	Acquisti di impianti, attrezzature e macchinari .....		-
21202	1202	Ripristini, trasformazioni e manutenzione straordinaria impianti, attrezzature e macchinari .....		-
21203	1203	Acquisti di mobili, macchine di ufficio, attrezzi e macchine elaboratrici .....		-
21204	1204	Bozzetto marche .....		-
21205	1205	Programmi elaborazione dati centro elettronico .....		-
		TOTALE		-

## XI LEGISLATURA — DISEGNI DI LEGGE E RELAZIONI — DOCUMENTI

RISPETTO PREVISIONI In - (7 - 10)	G E S T I O N E D E I R E S I D U I P			
	RESIDUI ALL'INIZIO DELL'ESERCIZIO	PAGATI	RIMASTI DA PAGARE (16 - 14)	TOTALI (14 + 15)
	12	13	14	15
457.219.869	-	-	-	-
61.900.031	-	-	-	-
46.767.470	-	-	-	-
13.627.477	222.513.119	-	222.513.119	222.513.119
-	569.500	569.500	-	569.500
-	100.405.886	90.069.253	10.336.633	100.405.886
-	-	-	-	-
579.514.847	323.488.505	90.638.753	232.849.752	323.488.505
2.825.574.653	2.727.097.462	2.032.958.889	694.061.818	2.727.020.707
14.214.430.000	23.956.395.164	22.127.891.708	657.203.456	22.784.595.164
2.709.272.226	2.326.394.109	148.412.116	2.074.287.643	2.222.699.759
27.455.685	-	-	-	-
16.951.157.911	26.282.789.273	22.275.803.824	2.731.491.099	25.007.294.923
19.535.900	244.260	-	244.260	244.260
50.000.000	7.933.522	3.249.215	4.684.307	7.933.522
95.063.557	8.969.421	8.969.421	-	8.969.421
-	-	-	-	-
45.946.622	10.084.060	-	10.084.060	10.084.060
210.546.079	27.231.263	12.218.636	15.012.627	27.231.263

## XI LEGISLATURA — DISEGNI DI LEGGE E RELAZIONI — DOCUMENTI

## BILANCIO CONSUNTIVO 1990


CODICE	NUMERO	C A P I T O L O	A S S I V I
		D E N O M I N A Z I O N E	V A R I A Z I O N I
1	2	3	17
		Categoria X	
		SPESE NON CLASSIFICABILI IN ALTRE VOCI	
11001	1001	Cedole su titoli acquistati .....	-
11002	1002	Spese per liti, arbitraggi, risarcimenti ed accessori .....	-
11003	1003	Fondi di riserva .....	-
11004	1004	Spese per ruoli esattoriali .....	-
11005	1005	Spese per la marca "Luca Pacioli" .....	-
11006	1006	Aggio su vendita marche comuni .....	-
11007	1007	(Aggiunto) Contributo solidarietà fondo sociale..	-
		TOTALE	-
		TOTALE TITOLO I	-
		TITOLO II	
		SPESE IN CONTO CAPITALE	
		Categoria XI	
		ACQUISIZIONE BENI DI USO DUREVOLE	
		ED OPERE IMMOBILIARI	-
21101	1101	Acquisti immobili .....	-
21102	1102	Ricostruzioni, ripristini e trasformazioni di immobili .....	-
21103	1103	Onorari e compensi notarili concernenti acquisto immobili e perizie tecniche .....	-
		TOTALE	-
		Categoria XII	
		ACQUISIZIONE DI IMMOBILIZZAZIONI TECNICHE	-
21201	1201	Acquisti di impianti, attrezzature e macchinari..	-
21202	1202	Ripristini, trasformazioni e manutenzione straordinaria impianti, attrezzature e macchinari ..	-
21203	1203	Acquisti di mobili, macchine di ufficio, attrezzi e macchine elaboratrici .....	-
21204	1204	Bozzetto marche .....	-
21205	1205	Programmi elaborazione dati centro elettronico..	-
		TOTALE	-



## XI LEGISLATURA — DISEGNI DI LEGGE E RELAZIONI — DOCUMENTI

SPESE

PREVISIONI	GESTIONE DI CASSA				TOTALE DEI RESIDUI PASSIVI AL TERMINE DELL'ESERCIZIO (9 + 15)
	PREVISIONI	PAGAMENTI	DIFFERENZE ALLE	RISPETTO PREVISIONI	
In - (13 - 16)			In + (20 - 19)	In - (19 - 20)	
18	19	20	21	22	23
-	900.000.000	442.780.131	-	457.219.869	-
-	100.000.000	38.099.969	-	61.900.031	-
-	147.952.870	-	-	147.952.870	-
-	400.000.000	3.497.496	-	396.502.504	405.388.146
-	7.600.000	7.740.250	140.250	-	1.410.500
-	890.000.000	919.741.593	29.741.593	-	166.568.483
-	p.m.	-	-	-	-
-	2.445.552.870	1.411.859.439	29.881.843	1.063.575.274	573.367.129
76.755	35.375.967.870	31.095.669.256	29.881.843	4.310.180.457	3.081.137.520
1.171.800.000	63.577.272.482	22.127.391.708	-	41.449.880.774	28.342.773.456
103.694.350	2.989.600.000	196.139.890	-	2.793.460.110	2.674.287.643
-	65.000.000	37.544.315	-	27.455.685	-
1.275.494.350	66.631.872.482	22.361.075.913	-	44.270.796.569	30.417.061.099
-	20.400.000	464.100	-	19.935.900	244.260
-	57.000.000	3.249.215	-	53.750.785	4.684.307
-	179.900.000	63.805.864	-	116.094.136	-
-	p.m.	-	-	-	-
-	50.000.000	4.053.378	-	45.946.622	10.084.060
-	307.300.000	71.572.557	-	235.727.443	15.012.627



## XI LEGISLATURA — DISEGNI DI LEGGE E RELAZIONI — DOCUMENTI

## BILANCIO CONSUNTIVO 1990

CODICE	C A P I T O L O			INIZIALI
	NUMERO	D E N O M I N A Z I O N E		
1	2	3		4
		Categoria XIII		
		PARTECIPAZIONI E ACQUISTO DI VALORI MOBILIARI		
21301	1301	Acquisti titoli emessi o garantiti dallo Stato ed assimilati .....		10.750.160.878
21302	1302	Acquisti e sottoscrizioni di obbligazioni .....		3.000.000.000
		TOTALE		13.750.160.878
		Categoria XIV		
		CONCESSIONI DI CREDITI ED ANTICIPAZIONI		
21401	1401	Versamenti in deposito .....		p.m.
21402	1402	Concessione di mutui a medio e lungo termine (art. 59 D.P.R. 509/'79) .....		300.000.000
21403	1403	Concessioni di prestiti ed anticipazioni a breve termine .....		376.000.000
21404	1404	Depositi a cauzione .....		p.m.
		TOTALE		676.000.000
		Categoria XV		
		INDENNITA' DI ANZIANITA' E SIMILARI AL PERSONALE CESSATO DAL SERVIZIO		
21501	1501	Indennità di anzianità al personale cessato dal servizio .....		42.000.000
		TOTALE		42.000.000
		TOTALE TITOLO II		50.793.160.878
		TITOLO III		
		ESTINZIONI DI MUTUI ED ANTICIPAZIONI		
		Categoria XVI		
31601	1601	RIMBORSI DI MUTUI .....		p.m.
		TOTALE		-
		Categoria XVII		
31701	1701	RIMBORSI DI ANTICIPAZIONI PASSIVE .....		p.m.
		TOTALE		-
		Categoria XVIII		
31801	1801	RIMBORSI DI OBBLIGAZIONI .....		p.m.
		TOTALE		-

## XI LEGISLATURA — DISEGNI DI LEGGE E RELAZIONI — DOCUMENTI

## G E S T I O N E   D I   C O M P E T E N Z A

Previsioni		Somme impegnate			
VARIAZIONI		DEFINITIVE	PAGATE	RIMASTE DA	TOTALI
In aumento	In diminuzione	( 4+5-6 )		PAGARE	IMPEGNI
( 7 - 4 )	( 4 - 7 )			( 10-8 )	( 8 + 9 )
5	6	7	8	9	10
4.464.916.632	-	15.215.077.510	-	14.957.500.000	14.957.500.000
-	-	3.000.000.000	-	3.000.000.000	3.000.000.000
4.464.916.632	-	18.215.077.510	-	17.957.500.000	17.957.500.000
-	-	-	-	-	-
-	-	300.000.000	-	-	-
-	-	376.000.000	179.758.149	-	179.758.149
-	-	-	-	-	-
-	-	676.000.000	179.758.149	-	179.758.149
-	-	42.000.000	26.788.339	5.281.602	32.069.941
-	-	42.000.000	26.788.339	5.281.602	32.069.941
14.464.916.632	1.333.100.000	63.924.977.510	351.172.498	45.648.351.602	45.999.524.100
-	-	-	-	-	-
-	-	-	-	-	-
-	-	-	-	-	-
-	-	-	-	-	-
-	-	-	-	-	-

## XI LEGISLATURA — DISEGNI DI LEGGE E RELAZIONI — DOCUMENTI

## BILANCIO CONSUNTIVO 1990

CODICE	NUMERO	C A P I T O L O		DIFFERENZE
		D E N O M I N A Z I O N E		ALLE
1	2	3		In + (10 - 7)
				11
		Categoria XIII		
		PARTECIPAZIONI E ACQUISTO DI VALORI MOBILIARI		
21301	1301	Acquisti titoli emessi o garantiti dallo Stato ed assimilati .....		-
21302	1302	Acquisti e sottoscrizioni di obbligazioni .....		-
		TOTALE		-
		Categoria XIV		
		CONCESSIONI DI CREDITI ED ANTICIPAZIONI		
21401	1401	Versamenti in deposito .....		-
21402	1402	Concessione di mutui a medio e lungo termine (art. 59 D.P.R. 509/'79) .....		-
21403	1403	Concessioni di prestiti ed anticipazioni a breve termine .....		-
21404	1404	Depositi a cauzione .....		-
		TOTALE		-
		Categoria XV		
		INDENNITA' DI ANZIANITA' E SIMILARI AL PERSONALE CESSATO DAL SERVIZIO		
21501	1501	Indennità di anzianità al personale cessato dal servizio .....		-
		TOTALE		-
		TOTALE TITOLO II		-
		TITOLO III		
		ESTINZIONI DI MUTUI ED ANTICIPAZIONI		
		Categoria XVI		
31601	1601	RIMBORSI DI MUTUI .....		-
		TOTALE		-
		Categoria XVII		
31701	1701	RIMBORSI DI ANTICIPAZIONI PASSIVE .....		-
		TOTALE		-
		Categoria XVIII		
31801	1801	RIMBORSI DI OBBLIGAZIONI .....		-
		TOTALE		-



## XI LEGISLATURA — DISEGNI DI LEGGE E RELAZIONI — DOCUMENTI

## BILANCIO CONSUNTIVO 1990

CODICE	C A P I T O L O		ASSIVI
	NUMERO	D E N O M I N A Z I O N E	VARIAZ
			In + (16 - 13)
1	2	3	17
		Categoria XIII	
		PARTECIPAZIONI E ACQUISTO DI VALORI MOBILIARI	
21301	1301	Acquisti titoli emessi o garantiti dallo Stato ed assimilati .....	-
21302	1302	Acquisti e sottoscrizioni di obbligazioni .....	-
		TOTALE	-
		Categoria XIV	
		CONCESSIONI DI CREDITI ED ANTICIPAZIONI	
21401	1401	Versamenti in deposito .....	-
21402	1402	Concessione di mutui a medio e lungo termine (art. 59 D.P.R. 509/'79) .....	-
21403	1403	Concessioni di prestiti ed anticipazioni a breve termine .....	-
21404	1404	Depositi a cauzione .....	-
		TOTALE	-
		Categoria XV	
		INDENNITA' DI ANZIANITA' E SIMILARI AL PERSONALE CESSATO DAL SERVIZIO	
21501	1501	Indennità di anzianità al personale cessato dal servizio .....	-
		TOTALE	-
		TOTALE TITOLO II	-
		TITOLO III	
		ESTINZIONI DI MUTUI ED ANTICIPAZIONI	
		Categoria XVI	
31601	1601	RIMBORSI DI MUTUI .....	-
		TOTALE	-
		Categoria XVII	
31701	1701	RIMBORSI DI ANTICIPAZIONI PASSIVE .....	-
		TOTALE	-
		Categoria XVIII	
31801	1801	RIMBORSI DI OBBLIGAZIONI .....	-
		TOTALE	-

## XI LEGISLATURA — DISEGNI DI LEGGE E RELAZIONI — DOCUMENTI

SFESI

ZIONI	GESTIONE DI CASSA				TOTALE DEI RESIDUI PASSIVI AL TERMINE DELL'ESERCIZIO (9 + 15)
	PREVISIONI	PAGAMENTI	DIFFERENZE ALLE	RISPETTO PREVISIONI	
In - (13 - 16)			In + (20 - 19)	In - (19 - 20)	
18	19	20	21	22	23
-	17.313.724.059	11.466.365.000	-	5.847.359.059	14.957.500.000
-	4.000.000.000	3.000.000.000	-	1.000.000.000	3.000.000.000
-	21.313.724.059	14.466.365.000	-	6.847.359.059	17.957.500.000
-	p.m.	-	-	-	-
-	300.000.000	-	-	300.000.000	-
-	391.000.000	179.758.149	-	211.241.851	-
-	p.m.	-	-	-	-
-	691.000.000	179.758.149	-	511.241.851	-
-	47.900.000	34.863.236	-	13.036.764	13.063.943
-	47.900.000	34.863.236	-	13.036.764	13.063.943
1.275.494.350	88.991.796.541	37.113.634.855	-	51.878.161.686	48.402.637.669
-	p.m.	-	-	-	-
-	-	-	-	-	-
-	p.m.	-	-	-	-
-	-	-	-	-	-
-	p.m.	-	-	-	-
-	-	-	-	-	-

## XI LEGISLATURA — DISEGNI DI LEGGE E RELAZIONI — DOCUMENTI

## BILANCIO CONSUNTIVO 1990

CODICE	NUMERO	C A P I T O L O	
		D E N O M I N A Z I O N E	INIZIALI
1	2	3	4
		Categoria XIX	
31901	1901	RESTITUZIONE ALLE GESTIONI AUTONOME DI ANTICIPAZIONI .....	p.m.
		TOTALE	—
		Categoria XX	
32001	2001	ESTINZIONE DEBITI DIVERSI .....	p.m.
		TOTALE	—
		TOTALE TITOLO III	—
		TITOLO IV	
		PARTITE DI GIRO	
		Categoria XXI	
		SPESE AVENTI NATURA DI PARTITE DI GIRO	
42101	2101	Ritenute erariali .....	1.720.000.000
42102	2102	Ritenute previdenziali ed assistenziali .....	160.000.000
42103	2103	Ritenute diverse .....	p.m.
42104	2104	Trattenute a favore di terzi .....	40.000.000
42105	2105	Somme pagate per conto terzi .....	150.000.000
42106	2106	Restituzione depositi cauzionali conto terzi .....	p.m.
42107	2107	Partite in conto sospesi .....	400.000.000
42108	2108	Depositi cauzionali per locazioni .....	240.000.000
		TOTALE	2.710.000.000
		TOTALE TITOLO IV	2.710.000.000
		Riepilogo dei titoli	
		Titolo I .....	32.474.302.470
		Titolo II .....	50.793.160.878
		Titolo III .....	—
		Titolo IV .....	2.710.000.000
		TOTALE DELLE SPESE	85.977.463.348
		Avanzo di cassa .....	—
		TOTALE GENERALE	85.977.463.348



## XI LEGISLATURA — DISEGNI DI LEGGE E RELAZIONI — DOCUMENTI

## G E S T I O N E   D I   C O M P E T E N Z A

Previsioni		Somme impegnate			
VARIAZIONI		DEFINITIVE ( 4+5-6 )	PAGATE	RIMASTE DA FAGARE ( 10-8 )	TOTALI IMPEGNI ( 8 + 9 )
In aumento ( 7 - 4 )	In diminuzione ( 4 - 7 )				
5	6	7	8	9	10
-	-	-	-	-	-
-	-	-	-	-	-
-	-	-	-	-	-
-	-	-	-	-	-
-	-	-	-	-	-
-	-	1.720.000.000	1.665.225.852	660.077.783	2.325.303.635
-	-	160.000.000	183.079.993	30.790.999	213.870.992
-	-	-	-	-	-
-	-	40.000.000	40.685.138	3.193.601	43.878.739
-	-	150.000.000	113.153.626	-	113.153.626
-	-	-	-	7.808.000	7.808.000
-	-	400.000.000	802.403.968	1.187.340.906	1.989.744.874
-	-	240.000.000	1.571.635	192.060.273	193.631.908
-	-	2.710.000.000	2.806.120.212	2.081.271.562	4.887.391.774
-	-	2.710.000.000	2.806.120.212	2.081.271.562	4.887.391.774
2.707.186.000	1.374.086.000	33.807.402.470	29.062.710.367	2.387.075.702	31.449.786.069
14.464.916.632	1.333.100.000	63.924.977.510	351.172.498	45.648.351.602	45.999.524.100
-	-	-	-	-	-
-	-	2.710.000.000	2.806.120.212	2.081.271.562	4.887.391.774
17.172.102.632	2.707.186.000	100.442.379.980	32.220.003.077	50.116.698.866	32.336.701.943
-	-	-	-	-	-
17.172.102.632	2.707.186.000	100.442.379.980	32.220.003.077	50.116.698.866	32.336.701.943

## XI LEGISLATURA — DISEGNI DI LEGGE E RELAZIONI — DOCUMENTI

## BILANCIO CONSUNTIVO 1990

CODICE	NUMERO	C A P I T O L O		DIFFERENZE
		D E N O M I N A Z I O N E		ALLE
1	2	3		11
		Categoria XIX		
31901	1901	RESTITUZIONE ALLE GESTIONI AUTONOME DI ANTICIPAZIONI .....		-
		TOTALE		-
		Categoria XX		
32001	2001	ESTINZIONE DEBITI DIVERSI .....		-
		TOTALE		-
		TOTALE TITOLO III		-
		TITOLO IV		
		PARTITE DI GIRO		
		Categoria XXI		
		SPESE AVENTI NATURA DI PARTITE DI GIRO		
				605.303.635
42101	2101	Ritenute erariali .....		53.870.992
42102	2102	Ritenute previdenziali ed assistenziali .....		-
42103	2103	Ritenute diverse .....		3.878.739
42104	2104	Trattenute a favore di terzi .....		-
42105	2105	Somme pagate per conto terzi .....		7.808.000
42106	2106	Restituzione depositi cauzionali conto terzi .....		1.589.744.874
42107	2107	Partite in conto sospesi .....		-
42108	2108	Depositi cauzionali per locazioni .....		2.260.606.240
		TOTALE		2.260.606.240
		TOTALE TITOLO IV		
		Riepilogo dei titoli		
				467.958.252
		Titolo I .....		-
		Titolo II .....		-
		Titolo III .....		2.260.606.240
		Titolo IV .....		2.728.564.492
		TOTALE DELLE SPESE		-
		Avanzo di cassa .....		2.728.564.492
		TOTALE GENERALE		

## XI LEGISLATURA — DISEGNI DI LEGGE E RELAZIONI — DOCUMENTI

G E S T I O N E   D E I   R E S I D U I   P				
RISPETTO PFEVISIONI	RESIDUI ALL'INIZIO DELL'ESERCIZIO	PAGATI	RIMASTI DA PAGARE (16 - 14)	TOTALI (14 + 15)
In - (7 - 10)	13	14	15	16
-	-	-	-	-
-	-	-	-	-
-	-	-	-	-
-	-	-	-	-
-	-	-	-	-
-	338.064.447	338.064.000	-	338.064.000
-	23.737.734	23.516.856	220.878	23.737.734
-	-	-	-	-
-	8.103.220	948.000	7.155.220	8.103.220
36.846.374	19.944.686	-	19.944.686	19.944.686
-	34.177.200	6.782.000	27.395.200	34.177.200
-	598.219.031	546.599.203	51.619.828	598.219.031
46.368.092	1.048.180.399	34.482.310	1.013.698.089	1.048.180.399
83.214.466	2.070.426.717	950.392.369	1.120.033.901	2.070.426.270
83.214.466	2.070.426.717	950.392.369	1.120.033.901	2.070.426.270
2.825.574.653	2.727.097.462	2.032.958.899	694.061.818	2.727.020.707
17.925.453.410	40.792.242.774	36.762.462.357	2.754.286.067	39.516.748.424
-	-	-	-	-
83.214.466	2.070.426.717	950.392.369	1.120.033.901	2.070.426.270
20.834.242.529	45.589.766.953	39.745.813.615	4.568.381.786	44.314.195.401
-	-	-	-	-
20.834.242.529	45.589.766.953	39.745.813.615	4.568.381.786	44.314.195.401

## XI LEGISLATURA — DISEGNI DI LEGGE E RELAZIONI — DOCUMENTI


## BILANCIO CONSUNTIVO 1990

CODICE	C A P I T O L O		A S S I V I
	NUMERO	D E N O M I N A Z I O N E	VARIAZ
			In + (16 - 13)
1	2	3	17
31901	1901	Categoria XIX RESTITUZIONE ALLE GESTIONI AUTONOME DI ANTICIPA - ZIONI .....	-
		TOTALE	-
32001	2001	Categoria XX ESTINZIONE DEBITI DIVERSI .....	-
		TOTALE	-
		TOTALE TITOLO III	-
		TITOLO IV	
		PARTITE DI GIRO	
		Categoria XXI	
		SPESE AVENTI NATURA DI PARTITE DI GIRO	
42101	2101	Ritenute erariali .....	-
42102	2102	Ritenute previdenziali ed assistenziali .....	-
42103	2103	Ritenute diverse .....	-
42104	2104	Trattenute a favore di terzi .....	-
42105	2105	Somme pagate per conto terzi .....	-
42106	2106	Restituzione depositi cauzionali conto terzi ....	-
42107	2107	Partite in conto sospesi .....	-
42108	2108	Depositi cauzionali per locazioni .....	-
		TOTALE	-
		TOTALE TITOLO IV	-
		Riepilogo dei titoli	
		Titolo I .....	-
		Titolo II .....	-
		Titolo III .....	-
		Titolo IV .....	-
		TOTALE DELLE SPESE	-
		Avanzo di cassa .....	-
		TOTALE GENERALE	-

## XI LEGISLATURA — DISEGNI DI LEGGE E RELAZIONI — DOCUMENTI

SPESE

ZIONI	G E S T I O N E   D I   C A S S A				TOTALE DEI RESIDUI PASSIVI AL TERMINE DELL'ESERCIZIO (9 + 15)
	PREVISIONI	PAGAMENTI	DIFFERENZE ALLE	RISPETTO PREVISIONI	
In - (13 - 16)			In + (20 - 19)	In - (19 - 20)	
18	19	20	21	22	23
-	p.m.	-	-	-	-
-	-	-	-	-	-
-	p.m.	-	-	-	-
-	-	-	-	-	-
-	-	-	-	-	-
447	1.800.000.000	2.003.289.852	203.289.852	-	660.077.783
-	168.000.000	206.596.849	38.596.849	-	31.011.877
-	p.m.	-	-	-	-
-	45.000.000	41.633.138	-	3.366.862	10.348.821
-	151.000.000	113.153.626	-	37.846.374	19.944.686
-	2.000.000	6.782.000	4.782.000	-	35.203.200
-	390.000.000	1.349.003.171	959.003.171	-	1.238.960.734
-	80.000.000	36.053.945	-	43.946.055	1.205.758.362
447	2.636.000.000	3.756.512.581	1.205.671.872	85.159.291	3.201.305.463
447	2.636.000.000	3.756.512.581	1.205.671.872	85.159.291	3.201.305.463
76.755	35.375.967.870	31.095.669.256	29.881.843	4.310.180.457	3.081.137.520
1.275.494.350	88.991.796.541	37.113.634.855	-	51.878.161.686	48.402.637.669
-	-	-	-	-	-
447	2.636.000.000	3.756.512.581	1.205.671.872	85.159.291	3.201.305.463
1.275.571.552	127.003.764.411	71.965.816.692	1.235.553.715	56.273.501.434	54.685.080.652
-	200.000.000	-	-	200.000.000	-
1.275.571.552	127.203.764.411	71.965.816.692	1.235.553.715	56.473.501.434	54.685.080.652



## XI LEGISLATURA — DISEGNI DI LEGGE E RELAZIONI — DOCUMENTI

SITUAZIONE PATRIMONIALE AL 31.12.1990

Numero conti	ATTIVITA'	CONSISTENZE		DIFFERENZE	
		al 1° -1-1990	al 31.12.1990	In più	In seno
	<b>Disponibilità liquide</b>				
	Casse .....	-	-	-	-
	Banche .....	49.296.864.411	53.035.057.517	4.538.993.106	-
	Conti correnti postali .....	-	-	-	-
	Altri conti correnti .....	-	-	-	-
		49.296.864.411	53.035.057.517	4.538.993.106	-
	<b>Residui attivi</b>				
	Crediti verso lo Stato ed altri Enti .....	-	-	-	-
	Crediti verso iscritti, soci e terzi contribuenti ..	24.128.750.147	28.726.264.446	4.597.514.299	-
	Crediti verso acquirenti, utenti ecc. ....	306.732.375	274.433.095	-	32.299.280
	Crediti diversi .....	-	-	-	-
		24.435.482.522	29.000.697.541	4.597.514.299	32.299.280
	<b>Crediti bancari e finanziari</b>				
	Depositi vincolati .....	-	-	-	-
	Mutui ed anticipazioni attive .....	118.847.809	118.074.004	-	773.805
	Crediti per annualità, semestralità, ecc. scontate, a terzi .....	-	-	-	-
	Prestiti al personale .....	176.861.155	249.111.493	72.250.338	-
	Crediti verso gestioni autonome .....	-	-	-	-
	Depositi cauzionali .....	-	-	-	-
	Crediti diversi bancari e finanziari .....	-	-	-	-
		295.708.964	367.185.497	72.250.338	773.805
	<b>Rimanenze attive d'esercizio</b>				
	Rimanenze di prodotti .....	-	-	-	-
	Rimanenze di materie prime e materiali di consumo ..	-	-	-	-
	Rimanenze di viveri .....	-	-	-	-
	Rimanenze diverse .....	-	-	-	-
	Risconti attivi .....	-	-	-	-
	<b>Investimenti mobiliari</b>				
	Partecipazioni azionarie .....	-	-	-	-
	Conferimenti e quote in altri enti .....	-	-	-	-
	Titoli emessi o garantiti dallo Stato ed assimilati ..	42.876.709.475	48.072.236.475	5.195.527.000	-
	Obbligazioni e cartelle fondiariae .....	8.197.925.475	9.935.059.714	1.737.134.239	-
	Buoni postali .....	-	-	-	-
	Altri titoli di credito .....	-	-	-	-
		51.074.634.950	58.007.296.189	6.932.661.239	-
	<b>Inmobili</b>				
	Edifici .....	139.521.464.838	161.603.042.577	22.081.577.739	-
	Acquisti in corso di perfezionamento .....	23.771.000.000	28.184.770.000	4.413.770.000	-
	Costruzioni in corso .....	-	-	-	-
	Diritti reali .....	-	-	-	-
		163.292.464.838	189.787.812.577	26.495.347.739	-



## XI LEGISLATURA — DISEGNI DI LEGGE E RELAZIONI — DOCUMENTI

Segue SITUAZIONE PATRIMONIALE AL 31.12.1990

Numero conti	ATTIVITA'	CONSISTENZE		DIFFERENZE	
		al 1°-1-1990	al 31.12.1990	In più	In meno
	Immobilizzazioni tecniche				
	Immobile - Sede .....	3.753.839.506	3.753.839.506	-	-
	Impianti .....	391.405.186	391.405.186	-	-
	Attrezzatura varia .....	15.009.846	17.828.146	2.818.300	-
	Mobili .....	386.197.613	406.470.316	20.272.703	-
	Automezzi .....	-	-	-	-
	Macchine d'ufficio .....	146.910.686	161.465.886	14.555.200	-
	Centro Elaborazione Dati .....	580.614.887	602.322.605	21.707.718	-
		5.273.977.724	5.333.331.645	59.353.921	-
	Altri costi pluriennali				
	Spese di costruzione, ampliamento e riorganizzazione .....	-	-	-	-
	Costi e perdite emissione prestiti ..	-	-	-	-
	Bozzetto e stampa Marche Comuni .....	223.192.232	223.192.232	-	-
	Bozzetto e stampa Marche Luca Pacioli	165.724.300	165.724.300	-	-
		388.916.532	388.916.532	-	-
	TOTALE ATTIVITA'	294.058.049.941	336.721.097.498	42.696.120.642	33.073.085
	Deficit patrimoniale	-	-	-	-
	Disavanzo economico esercizi precedenti .....	-	-	-	-
	Disavanzo economico dell'esercizio ..	-	-	-	-
	TOTALE A PAREGGIO	294.058.049.941	336.721.097.498	42.696.120.642	33.073.085
	Conti d'ordine				
	Valori di terzi depositati a cauzione a garanzia, ecc. ....	1.048.180.399	1.205.758.362	157.577.963	-
	Conti diversi .....	34.177.200	35.203.200	1.026.000	-
		1.082.357.599	1.240.961.562	158.603.963	-



## XI LEGISLATURA — DISEGNI DI LEGGE E RELAZIONI — DOCUMENTI

Situazione Patrimoniale al 31.12.1990

Numero conti	PASSIVITA'	CONSISTENZE		DIFFERENZE	
		al 1°-1-1990	al 31.12.1990	In più	In meno
	Debiti di tesoreria	-	-	-	-
	Anticipazioni del tesoriere .....	-	-	-	-
	Scoperti di conto corrente .....	-	-	-	-
	<b>Residui passivi</b>				
	Debiti verso lo Stato ed altri Enti .....	-	-	-	-
	Debiti verso iscritti, soci e terzi per prestazioni dovute .....	233.503.309	229.541.471	-	3.961.838
	Debiti verso fornitori .....	43.100.441.763	51.096.230.262	7.995.788.499	-
	Debiti verso terzi per prestazioni ricevute .....	-	-	-	-
	Debiti diversi .....	2.070.426.717	3.201.305.463	1.130.878.746	-
		45.404.371.789	54.527.077.196	9.126.667.245	3.961.838
	<b>Debiti bancari e finanziari</b>				
	Mutui ed anticipazioni passive .....	185.395.164	158.003.456	-	27.391.708
	Obbligazioni in circolazione .....	-	-	-	-
	Debiti verso il personale per depositi .....	-	-	-	-
	Debiti verso gestioni autonome .....	-	-	-	-
	Debiti diversi bancari e finanziari .....	-	-	-	-
		185.395.164	158.003.456	-	27.391.708
	<b>Rimanenze passive di esercizio</b>				
	Riserve tecniche .....	-	-	-	-
	Risconti passivi .....	-	-	-	-
	<b>Fondi di accantonamenti vari</b>				
	Fondo liquidazione indennità anzianità personale .....	813.527.760	1.108.630.721	295.102.961	-
	Fondo imposte e tasse .....	-	-	-	-
	Fondo rischi .....	-	-	-	-
	Fondo per accantonamenti diversi (Fondi istituzionali) .....	211.183.122.658	239.367.575.174	28.184.452.516	-
		211.996.650.418	240.476.205.895	28.479.555.477	-
	<b>Poste rettificative dell'attivo</b>				
	Fondo svalutazione crediti .....	51.277.335	51.277.335	-	-
	Fondo svalutazione titoli e partecipazioni .....	2.340.598.538	2.340.598.538	-	-
	Fondo ammortamento immobili .....	21.278.745.389	25.727.422.505	4.448.677.116	-
	<b>Fondi ammortamento:</b>				
	- Impianti .....	251.253.550	259.997.346	8.743.796	-
	- Attrezzatura varia .....	9.775.527	13.633.959	3.858.432	-
	- Mobili .....	235.536.729	280.484.104	44.947.375	-
	- Automezzi .....	-	-	-	-
	- Macchine d'ufficio .....	116.193.366	131.134.062	14.940.696	-
	- Centro Elaborazione Dati .....	321.727.068	382.879.799	61.152.731	-
	- Bozzetto e stampa Marche Comuni .....	177.167.945	207.747.448	30.579.503	-
	- Bozzetto e stampa Marche Luca Pacioli .....	119.522.580	142.623.440	23.100.860	-
		24.901.798.027	29.537.798.536	4.636.000.509	-
	<b>TOTALE PASSIVITA'</b>	282.488.215.398	324.699.085.083	42.242.223.231	31.353.546






## XI LEGISLATURA — DISEGNI DI LEGGE E RELAZIONI — DOCUMENTI

Segue SITUAZIONE PATRIMONIALE AL 31.12.1990

Numero conti	PASSIVITA'	CONSISTENZE		DIFFERENZE	
		al 1°-1-1990	al 31.12.1990	In più	In meno
	Patrimonio netto				
	Fondo di dotazione .....	-	-	-	-
	Riserve obbligatorie .....	-	-	-	-
	Riserve facoltative .....	-	-	-	-
	Fondo rivalutazione conguaglio monetario ..	-	-	-	-
	Avanzo economico esercizi precedenti .....	-	-	-	-
	Avanzo economico dell'esercizio .....	11.569.834.543	12.022.012.415	452.177.872	-
		11.569.834.543	12.022.012.415	452.177.872	-
	<b>TOTALE A PAREGGIO</b>	<b>294.058.049.941</b>	<b>336.721.097.498</b>	<b>42.694.401.103</b>	<b>31.353.546</b>
	Conti d'ordine				
	Terzi per valori depositati a cauzione, a garanzia, ecc .....	1.048.180.399	1.205.758.362	157.577.963	-
	Conti diversi .....	34.177.200	35.203.200	1.026.000	-
		1.082.357.599	1.240.961.562	158.603.963	-



## XI LEGISLATURA — DISEGNI DI LEGGE E RELAZIONI — DOCUMENTI


CONTO ECONOMICO DELL'ESERCIZIO 1990

PARTE PRIMA : ENTRATE E SPESE FINANZ

	IMPORTO
<b>TITOLO I</b>	
<b>ENTRATE CONTRIBUTIVE</b>	
Cat. I - Aliquote contributive a carico degli iscritti.....	L. 21.598.133.822
Cat. II - Quote di partecipazione degli iscritti all'onere di specifiche gestioni .....	L. -
<b>TITOLO II</b>	
<b>ENTRATE DERIVANTI DA TRASFERIMENTI CORRENTI</b>	
Cat. III - Trasferimenti da parte dello Stato .....	L. 2.954.093
Cat. IV - Trasferimenti da parte delle Regioni .....	L. -
Cat. V - Trasferimenti da parte dei Comuni e delle Provincie .....	L. -
Cat. VI - Trasferimenti da parte di altri Enti del Settore Pubblico .....	L. -
<b>TITOLO III</b>	
<b>ALTRE ENTRATE</b>	
Cat. VII - Entrate derivanti dalla vendita di beni e dalla prestazione di servizi .....	L. -
Cat. VIII - Redditi e proventi patrimoniali .....	L. 22.566.508.455
Cat. IX - Poste correttive e compensative di spese correnti .....	L. 1.200.289.035
Cat. X - Entrate non classificabili in altre voci .....	L. 19.771.009.208
<b>TOTALE PARTE PRIMA (1)</b>	<b>L. 65.138.894.613</b>

## IARIE CORRENTI

TITOLO I SPESE CORRENTI		IMPORTO
Cat. I	- Spese per gli organi dell'Ente .....	L. 274.846.993
Cat. II	- Oneri per il personale in attività di servizio.	L. 3.267.770.939
Cat. III	- Oneri per il personale in quiescenza .....	L. -
Cat. IV	- Spese per l'acquisto di beni di consumo e servizi .....	L. 3.375.002.528
Cat. V	- Spese per prestazioni istituzionali .....	L. 18.050.993.205
Cat. VI	- Trasferimenti passivi .....	L. 28.235.000
Cat. VII	- Oneri finanziari .....	L. 35.156.478
Cat. VIII	- Oneri tributari .....	L. 4.608.826.290
Cat. IX	- Poste correttive e compensative di entrate correnti .....	L. 147.216.573
Cat. X	- Spese non classificabili in altre voci .....	L. 1.661.738.063
TOTALE PARTE PRIMA (1)		L. 31.449.706.069



## XI LEGISLATURA — DISEGNI DI LEGGE E RELAZIONI — DOCUMENTI

CONTO ECONOMICO DELL'ESERCIZIO 1990

COMPONENTI CHE NON DANNO LUOGO A :

	IMPORTO
A) Entrate accertate in precedenti esercizi di pertinenza dell'esercizio:	
- Contributi o premi per le prestazioni istituzionali .....	L. -
- Trasferimenti (contributi, oblazioni, ecc.) .....	L. -
- Redditi e proventi patrimoniali .....	L. -
- Vendite di prodotti e di materiali diversi .....	L. -
- Vendite di pubblicazioni .....	L. -
- Prestazioni di particolari servizi .....	L. -
- Ricavi pluriennali .....	L. -
- Onere derivante dalla concessione di prestiti al personale (art. 59 p.4 D.P.R. 509/79) .....	L. 7.714.000
	L. 7.714.000
B) Produzioni e movimenti interni:	
- Prodotti in natura impianti ed altre immobilizzazioni ottenuti con mezzi propri da capitalizzare .....	L. -
	L. -
C) Trasferimenti attivi in natura (oblazioni, lasciti, donazioni in natura) .....	L. -
	L. -
D) Variazioni patrimoniali straordinarie:	
- Sopravvenienze dell'attivo .....	L. 15.685.051
- Insussistenze del passivo .....	L. 77.202
	L. 15.762.253
E) Spese impegnate di competenza di successivi esercizi .....	L. -
	L. -




## MOVIMENTI FINANZIARI

	IMPORTO
<b>A) Spese di competenza, impegnate in precedenti esercizi :</b>	
- Rimanenze iniziali di prodotti .....	L. -
- Materie prime e materiale di consumo viveri .....	L. -
- Risconti iniziali di spese per locazioni ed utenze .....	L. -
- Spese per servizi esterni .....	L. -
- Spese diverse di amministrazione .....	L. -
- Spese per trasferimenti .....	L. -
- Oneri finanziari .....	L. -
- Spese diverse .....	L. -
- Onere derivante dalla concessione di prestiti al personale(art.59 p.4 - D.P.R. 509/'79) .....	L. 7.714.000
	<b>L. 7.714.000</b>
<b>B) Produzioni e movimenti interni:</b>	
- Oneri in natura .....	L. -
	<b>L. -</b>
<b>C) Trasferimenti passivi in natura(contributi, concorsi e oblazioni in natura) .....</b>	<b>L. -</b>
	<b>L. -</b>
<b>D) Ammortamenti e deperimenti:</b>	
- Immobili .....	L. 4.448.677.116
- Impianti .....	L. 8.743.796
- Attrezzatura varia .....	L. 3.858.432
- Mobili .....	L. 44.947.375
- Macchine d'ufficio .....	L. 14.940.696
- Centro Elaborazione Dati .....	L. 61.152.731
- Bozzetto e Stampa Marche Comuni .....	L. 30.579.503
- Bozzetto e Stampa Marche Luca Pacioli .....	L. 23.100.860
	<b>L. 4.636.000.509</b>
<b>E) Svalutazioni e deprezzamenti:</b>	
- Svalutazione crediti .....	L. -
- Svalutazione titoli .....	L. -
- Deprezzamento immobili, impianti, macchine .....	L. -
- Eliminazione impianti ed altre immobilizzazioni non ammortizzati...	L. -
	<b>L. -</b>
<b>F) Accantonamenti per oneri presunti di competenza:</b>	
- Imposte e tasse da regolare .....	L. -
- Altri oneri da definire .....	L. 5.430.966.135
- Accantonamenti diversi di natura previdenziale .....	L. 11.175.651.838
- Accantonamenti a fondo rischi .....	L. -
	<b>L. 16.614.617.973</b>
<b>G) Quota dell'esercizio per l'adeguamento del fondo indennità anzianità personale .....</b>	<b>L. 326.804.900</b>
	<b>L. 326.804.900</b>

CONTO ECONOMICO DELL'ESERCIZIO-1990

PARTE SECONDA: COMPONENTI CHE NON DANNO

	IMPORTO
TOTALE PARTE SECONDA(2)	L. 23.476.253
Totale generale (1+2)	L. 65.162.370.866
Disavanzo economico	L. -
	L. 65.162.370.866



## LUOGO A MOVIMENTI FINANZIARI

		IMPORTO	
H) Variazioni patrimoniali straordinarie:			
- Sopravveranze del passivo.....	L.	-	
- Insussistenze dell'attivo.....	L.	105.435.000	
	L.	105.435.000	
I) Entrate accertate nell'esercizio di pertinenza di successivi esercizi .....		L.	-
	L.	-	
	L.	21.690.572.302	
TOTALE PARTE SECONDA (2)	L.	53.140.358.451	
Totale generale (1+2)	L.	12.022.012.415	
Avanzo economico	L.	65.162.370.066	
Totale a pareggio	L.		

ALLEGATO AL CONTO ECONOMICOCONTO ECONOMICO

## Accantonamenti:

## 1) Pensioni base:

-	Attribuzioni .....	L.	20.954.774.036	
-	Diminuzioni per prestazioni .....	L.	1.031.338.987	
			=====	
		L.		19.923.435.049

## 2) Pensioni integrative:

-	Attribuzioni .....	L.	4.654.207.518	
-	Diminuzioni per prestazioni .....	L.	302.884.443	
			=====	
		L.		4.351.323.075


## 3) Riserva e integrazioni minimi:

-	Attribuzioni .....	L.	2.939.499.485	
-	Diminuzioni per prestazioni .....	L.	16.560.175.115	
			=====	
		L.		- 13.620.675.630

4) Assistenza ..... L. 521.569.344

- Accantonamento dell'esercizio ..... L. 11.175.651.838

=====





SITUAZIONE AMMINISTRATIVA

Consistenza di cassa all'inizio dell'esercizio ..... L. 49.296.864.411

## Riscossioni :

- in c/competenza ..... L. 62.136.120.183  
 - in c/residui ..... L. 14.368.689.615  
 =====  
 L. 76.504.809.798  
 L.125.801.674.209

## Pagamenti:

- in c/competenza ..... L. 32.220.003.077  
 - in c/residui ..... L. 39.745.813.615  
 =====  
 L. 71.965.816.692

Consistenza della cassa alla fine dell'esercizio: L. 53.835.857.517


## Residui attivi:

- degli esercizi precedenti ..... L. 10.082.477.958  
 - dell'esercizio ..... L. 18.918.219.583  
 =====  
 L. 29.000.697.541

## Residui passivi:

- degli esercizi precedenti ..... L. 4.568.381.786  
 - dell'esercizio ..... L. 50.116.698.866  
 =====  
 L. 54.685.080.652

Avanzo d'amministrazione alla fine dell'esercizio ..... L.28.151.474.406  
 =====



T A B E L L E

TABELLA N. 1

## STATO PATRIMONIALE

## SITUAZIONE DELLA CASSA ALLA CHIUSURA DELL'ESERCIZIO

Consistenza all'1.1.1990 ..... L. 49.296.864.411

## Riscossioni:

- in conto residui ..... L. 14.368.689.615

- in conto competenza ..... L. 62.136.120.183

=====

L. 76.504.809.798

=====

L. 125.801.674.209

## Pagamenti:

- in conto residui ..... L. 39.745.813.615

- in conto competenza ..... L. 32.220.003.077

=====

L. 71.965.816.692

L. 53.835.857.517

=====

Il predetto importo risulta depositato presso il seguente

## Istituto di credito:

- Cassa di Risparmio delle Provincie Lombarde - Istituto Cassiere L. 53.835.857.517


L. 53.835.857.517

=====

## TABELLA N. 2

STATO PATRIMONIALE  
SVILUPPO DEI FONDI DI ACCANTONAMENTO

---



Fondo per le pensioni base

Art. 13 punto 1, legge 1140/1970

Consistenza all'1.1.1990 ..... L. 115.737.156.462

Interessi accreditati nei conti individuali sui

montanti al 31-12-1990 ..... L. 4.918.829.149

L. 120.655.985.611

Attribuzioni

Somme attribuite al fondo:

- in conto competenza ..... L. 20.954.774.036

- interessi accreditati nei conti individuali

per versamenti effettuati nel 1990 ..... L. 68.329.854

L. 21.023.103.890

Oneri

Somme impegnate per:

(allegato n. 1)

- Pensioni dirette ..... L. 447.503.020

- Pensioni indirette ..... L. 99.093.585

- Pensioni di reversibilità ..... L. 102.394.069

- Pensioni di invalidità ..... L. 67.878.358

- Liquidazioni ..... L. 300.808.007

- Indennità una-tantum ..... L. 13.661.948

L. 1.031.338.987

Consistenza al 31.12.1990 ..... L. 140.647.750.514

## TABELLA N. 3

STATO PATRIMONIALE  
SVILUPPO DEI FONDI DI ACCANTONAMENTO

## Fondo per le pensioni integrative

- art. 13 punto 2) legge 1140/1970

Consistenza all'1.1.1990 .....	L.	10.933.640.491	
Interessi accreditati per l'anno 1990 .....	L.	451.807.132	
		=====	
			L. 11.385.447.623

## Attribuzioni

Somme attribuite al fondo per l'esercizio 1990

a norma del 2° comma art.14 L. 1140/1970 .....

	L.	4.654.207.518
		=====
		L. 16.039.655.141

## Oneri

Somme impegnate per:

(allegato n. 1)

- Pensioni dirette .....	L.	174.542.326	
- Pensioni agli ultrasessantenni .....	L.	72.584	
- Pensioni indirette .....	L.	45.763.856	
- Pensioni di reversibilità .....	L.	56.010.659	
- Pensioni di invalidità .....	L.	18.732.355	
- Liquidazioni .....	L.	7.762.663	
		=====	
			L. 302.884.443

Prelievo a norma del III° comma art.14 L.1140/70

L. 4.654.207.518

Consistenza al 31.12.90 .....

L. 11.082.563.180

=====

STATO PATRIMONIALE  
 SVILUPPO DEI FONDI DI ACCANTONAMENTO

Fondo di riserva e di integrazione dei minimi di pensione e per l'adeguamento automatico

— art. 13 punto 3) legge 1140/1970

Consistenza all'1.1.1990 ..... L. 78.945.191.830

Attribuzioni

Avanzo di gestione dell'esercizio 1989 ..... L. 11.569.834.543

Somma attribuita al Fondo per l'esercizio 1990 ..... L. 2.939.499.485

Attribuzione a norma del III° comma - art.14 L. 1140/1970  
 L. 4.654.207.518  
 =====

Oneri

Somme impegnate per:

(allegato n. 1 )

- Pensioni dirette ..... L. 9.431.979.206

- Pensioni agli ultrasessantenni ..... L. 1.141.964

- Pensioni indirette ..... L. 2.833.481.249

- Pensioni di reversibilità ..... L. 2.364.858.961

- Pensioni di invalidità ..... L. 1.928.713.735  
 =====

L. 16.560.175.115  
 =====

L. 16.560.175.115

Consistenza al 31.12.1990 .....

L. 81.548.558.261  
 =====

TABELLA N. 4

TABELLA N. 5

STATO PATRIMONIALE  
SVILUPPO DEI FONDI DI ACCANTONAMENTO

Fondo per l'assistenza


- art. 13 punto 4) legge 1140/1970

Consistenza ..... L. 5.567.133.875

Attribuzioni

Somme attribuite al Fondo per l'esercizio 1990 ..... L. 521.569.344

L. 6.088.703.219





XI LEGISLATURA — DISEGNI DI LEGGE E RELAZIONI — DOCUMENTI

CONTO ECONOMICO  
DETERMINAZIONE E RIPARTIZIONE DELLE SOMME DA ATTRIBUIRE AI FONDI DI ACCANTONAMENTO  
(Art. 14 Legge n. 1140/1970)

<p>Acquisizioni Somme accertate per</p> <ul style="list-style-type: none"> <li>- Marche Comuni(CAP. 1001)..... L. 19.718.083.815</li> <li>- Marche Luca Pacioli (CAP. 0103)..... L. 171.625.000</li> <li>- Contributo percentuale (CAP. 0104)..... L. 464.933.286</li> </ul> <p style="text-align: right; margin-right: 20px;">L. 20.354.642.101</p>	<p>L. 20.354.642.101</p>
<b>TABELLA N. 6</b>	
<p>Prelevamenti</p> <ul style="list-style-type: none"> <li>-Per spese generali di gestione (Tabella n.6 bis) L. 8.164.813.392</li> <li>- Recuperi ..... L. - 1.200.289.035</li> <li>- Tasse patrimonio immobiliare ..... L. 6.964.524.357</li> <li>- Riaccertamento in diminuzione dei residui passivi ..... L. 262.113.252</li> <li>..... L. - 76.755</li> <li>- Quote di ammortamento ..... L. 4.636.000.000</li> <li>- Quote di accantonamento fondo liquidazione personale ..... L. 326.804.900</li> </ul> <p style="text-align: right; margin-right: 20px;">L. 12.189.365.754</p>	<p>L. 8.165.276.347</p> <p>L. 4.654.207.518</p> <p>L. 2.939.499.485</p> <p>L. 571.569.344</p> <p>L. 8.165.276.347</p>
<p>57% al Fondo per le pensioni integrative (Tabella n.8)</p> <p>36% al Fondo di riserva e di integrazione dei minimi di pensione e per l'adeguamento automatico (Tabella n.9)</p> <p>7% al Fondo per l'assistenza (Tabella n.10)</p>	<p>Disponibilità da ripartire</p>



Tabella n. 6 bis

SPESE GENERALI DI GESTIONE

- Cat. I	Spese per gli organi dell'Ente	L.	274.846.993
- Cat. II	Oneri per il personale in attività di servizio	"	3.267.770.939
- Cat. IV	Spese per l'acquisto di beni di consumo e servizi	"	3.375.002.528
- Cat. VI	Trasferimenti passivi	"	28.235.000
- Cap. 1002	Spese per liti, arbitraggi, risarcimenti ed accessori	"	38.099.969
- Cap. 1004	Spese per ruoli esattoriali	"	186.372.523
- Cap. 1005	Spese per la marca "Luca Pacioli"	"	8.581.250
- Cap. 1006	Aggio su vendita marche comuni	"	985.904.190
			<hr/>
			L. 8.164.813.392




TABELLA N. 7

## CONTO ECONOMICO

## ATTRIBUZIONE AI FONDI DI ACCANTONAMENTO

Fondo per le pensioni base

art. 13 punto 1) legge 1140/1970

## Acquisizioni

Somme accertate per:

- Contributo personale (CAP. 0101) ..... L. 20.954.220.963

- Versamenti volontari (CAP. 0102) ..... L. 7.354.573

=====

L. 20.961.575.536

Rimborsi (contributo personale) ..... L. - 6.801.500

Somma attribuita al Fondo per l'esercizio 1990 ..... L. 20.954.774.036

=====

TABELLA N. 8**CONTO ECONOMICO****ATTRIBUZIONE AI FONDI DI ACCANTONAMENTO**  

---

Fondo per le pensioni integrative

art. 13 punto 2) legge 1140/1970

Somma attribuita al Fondo per l'esercizio 1990, in applicazione dell'art. 14 della legge 1140/1970 (vedi tabella n.6)..... L. 4.654.207.518TABELLA N. 9**CONTO ECONOMICO****ATTRIBUZIONE AI FONDI DI ACCANTONAMENTO**  

---

Fondo di riserva e di integrazione dei minimi di pensione  
e per l'adeguamento automatico

- art. 13 punto 3) legge 1140/1970

Somma attribuita al Fondo per l'esercizio 1990, in applicazione dell'art. 14 della legge 1140/1970 (vedi tabella n.6)..... L. 2.939.499.485

TABELLA n. 10

## CONTO ECONOMICO

## ATTRIBUZIONE AI FONDI DI ACCANTONAMENTO

Fondo per l'assistenza

- art. 13 punto 4) legge 1140/1970

Attribuzioni


- Somma attribuita al Fondo per l'esercizio 1990, in applicazione dell'art. 14 della legge 1140/1970 (vedi tabella n.6).....L. 571.569.344


Oneri

Somme impegnate per:

- Interventi ai sensi dell'art. 34 legge 160.....L. 50.000.000

Somma attribuita al Fondo per l'esercizio 1990.....L. 521.569.344






A L L E G A T I

ALLEGATO N. 1

PRESTAZIONI	IMPUTAZIONE			
	IMPORTO	Fondo per le pensioni base (tabella n.2)	Fondo per le pensioni integrative (tab.n.3)	Fondo integrazione minimi (tabella n.4)
<u>Pensioni dirette</u>				
- Impegni	10.121.198.198	-	-	-
- Recuperi	67.173.646	-	-	-
	<u>10.054.024.552</u>	447.503.020	174.542.326	9.431.979.206
<u>Pensioni agli ultrasettantenni</u>				
- Impegni	1.549.209	-	-	-
- Recuperi	334.661	-	-	-
	<u>1.214.548</u>	-	72.594	1.141.964
<u>Pensioni indirette</u>				
- Impegni	2.987.631.423	-	-	-
- Recuperi	9.292.733	-	-	-
	<u>2.978.338.690</u>	99.093.585	45.763.856	2.833.481.249
<u>Pensioni di reversibilità</u>				
- Impegni	2.539.808.914	-	-	-
- Recuperi	16.345.225	-	-	-
	<u>2.523.463.689</u>	102.394.069	56.010.659	2.364.858.961
<u>Pensioni di invalidità</u>				
- Impegni	2.028.772.843	-	-	-
- Recuperi	13.448.395	-	-	-
	<u>2.015.324.448</u>	67.878.356	18.732.355	1.928.713.735
<u>Liquidazioni conti individuali</u>				
- Impegni	308.570.670	300.808.007	7.782.663	-
<u>Indennità una-tantum</u>				
- Impegni	13.661.948	13.661.948	-	-
<b>TOTALI</b>	<b>17.894.398.545</b>	<b>1.031.338.987</b>	<b>302.884.443</b>	<b>16.560.175.115</b>

L. 50.000.000





ALLEGATO N. 2

## RECUPERI E RIMBORSI DIVERSI

recupero ratei pens. diretta a seguito decessi beneficiari	L.	67.173.646
recupero ratei pens. ultraset. a seguito decessi beneficiari	"	334.661
recupero ratei pens. invalidità a seguito decessi beneficiari	"	13.448.395
recupero ratei pens. di revers. a seguito decessi beneficiari	"	16.345.225
recupero ratei pens. indirette a seguito decessi beneficiari	"	9.292.733
recupero su competenze al personale	"	3.050.186
recupero dagli Istituti Assicurativi	"	50.212.299
recupero per spese legali	"	484.000
recupero per spese registrazione contratti	"	63.046.101
recuperi vari	"	947.805
	L.	224.335.051

ALLEGATO N. 3

RIMBORSO CONTRIBUTI


Contributo personale 1	L. 6.801.500=
---------------------------	---------------



ALLEGATO N. 4CONTRIBUTO PERSONALEProspetto di AccertamentoRuoli emissione aprile 1990

- Carico	L. 17.500.800.000	
- Provvedimenti di sgravio	L. - 228.480.000	
- Accertamenti in diminuzione	L. - 118.080.000	
- Sgravi riversati	L. 630.916	
	<hr/>	L. 17.154.870.916
- Contributi dovuti direttamente		L. 3.799.350.047
		<hr/>
		L. 20.954.220.963
		=====


CAP. 0101



## ALLEGATO N. 5

## VARIAZIONI NELLE ISCRIZIONI

Iscritti alla Cassa al 31/12/1989	n.	18.710
Nuove iscrizioni nell'anno 1990	n.	1.791
		-----
	n.	20.501
- Cancellazioni	n.	273
- Decessi	n.	43
- Pensionamenti	n.	88
		-----
	n.	404
		-----
Iscritti alla Cassa al 31/12/1990	n.	20.097
		=====



## ALLEGATO N.6

RAGIONIERI E PERITI COMMERCIALI LIBERI PROFESSIONISTI  
ISCRITTI ALLA CASSA ALLA DATA DEL 31/12/1990  
SUDDIVISI PER REGIONE

ABRUZZO	333
BASILICATA	144
CALABRIA	417
CAMPANIA-MOLISE	1.894
EMILIA ROMAGNA	1.562
FRIULI VENEZIA GIULIA	315
LAZIO	2.122
LIGURIA	1.031
LOMBARDIA	3.556
MARCHE	506
PIEMONTE - VALLE D'AOSTA	1.472
PUGLIA	1.543
SARDEGNA	122
SICILIA	1.702
TOSCANA	1.821
TRENTINO ALTO ADIGE	178
UMBRIA	344
VENETO	1.035

TOTALE 20.097

=====



ALLEGATO N. 7

ISCRITTI ALLA CASSA ALLA DATA DEL 31/12/1990  
SUDDIVISI PER COLLEGIO

<u>COLLEGIO</u>	<u>ISCRITTI CASSA</u>
1) AGRIGENTO	91
2) ALESSANDRIA	164
3) ANCONA	195
4) AREZZO	227
5) AVELLINO	90
6) AVEZZANO	11
7) BARI	480
8) BASSANO DEL GRAPPA	55
9) BELLUNO	39
10) BENEVENTO	52
11) BERGAMO	243
12) BOLOGNA	512
13) BOLZANO	93
14) BRESCIA	358
15) BRINDISI	122
16) BUSTO ARSIZIO	115
17) CAGLIARI	85
18) CALTAGIRONE	14
19) CALTANISSETTA	33
20) CASERTA	200
21) CATANIA	477
22) CATANZARO	128
23) CHIAVARI	54
24) COMO	222
25) COSENZA	130
26) CREMONA	128
27) CROTONE	22
28) CUNEO	96
29) FERMO	61
30) FERRARA	180
31) FIRENZE	423
32) FOGGIA	283
33) FORLI'	90
34) FROSINONE	82
35) GENOVA	481
36) GROSSETO	70
37) IMPERIA	37
38) LANCIANO	21
39) LA SPEZIA	126
40) LATINA	207
41) LECCE	199
42) LECCO	57
43) LIVORNO	139
44) LUCCA	225
45) LUCERA	70
46) MACERATA	145
47) MANTOVA	198
48) MARSALA	89
49) MASSA CARRARA	121



## SEGUE ALLEGATO N. 7

50) MATERA	57
51) MESSINA	263
52) MILANO	1.478
53) MODENA	121
54) MONDOVI'	35
55) MONTEPULCIANO	57
56) MONZA	357
57) NAPOLI	1.110
58) NICOSIA	18
59) NOVARA	211
60) PADOVA	211
61) PALERMO	451
62) PARMA	149
63) PAVIA	170
64) PERUGIA	236
65) PESARO	105
66) PESCARA	150
67) PIACENZA	74
68) PISA	179
69) PISTOIA	149
70) PORDENONE	69
71) POTENZA	87
72) PRATO	97
73) RAGUSA	67
74) RAVENNA	101
75) REGGIO CALABRIA	137
76) REGGIO EMILIA	148
77) RIMINI	187
78) ROMA	1.769
79) ROVIGO	25
80) SALERNO	400
81) SANREMO	54
82) SASSARI	37
83) SAVONA	279
84) SIENA	134
85) SIRACUSA	101
86) TARANTO	177
87) TERAMO	151
88) TERNI	108
89) TORINO	714
90) TORTONA	41
91) TRANI	212
92) TRAPANI	98
93) TRENTO	85
94) TREVISO	143
95) TRIESTE	89
96) UDINE	157
97) VALLO DELLA LUCANIA	42
98) VARESE	129
99) VENEZIA	133
100) VERCELLI	211
101) VERONA	272
102) VICENZA	157
103) VIGEVANO	101
104) VITERBO	64


T O T A L E

-----  
20.097  
=====

ALLEGATO N. 8

GETTITO MARCA COMUNERipartizione mensile vendite F.I.T. quota parte Cassa

GENNAIO	L. 1.680.819.923.≈
FEBBRAIO	L. 1.333.780.038.≈
MARZO	L. 1.513.721.601.≈
APRILE	L. 1.657.899.032.≈
MAGGIO	L. 3.506.068.692.≈
GIUGNO	L. 1.785.713.377.≈
LUGLIO	L. 1.678.253.368.≈
AGOSTO	L. 790.205.040.≈
SETTEMBRE	L. 1.230.258.903.≈
OTTOBRE	L. 1.416.726.845.≈
NOVEMBRE	L. 1.474.448.100.≈
DICEMBRE	L. 1.650.188.896.≈
	=====
	L. 19.718.083.815.≈
	=====






ALLEGATO N. 9


MARCHE COMUNI PRELEVATE DALLA F.I.T. NEL CORSO  
DELL'ANNO 1990 C/O LA CASSA RURALE ED ARTIGIANA DI

R O M A

<u>TAGLIO</u>	<u>NUMERO</u>	<u>CONTROVALORE</u>
500	156.200	L. 78.100.000
2.000	191.100	L. 382.200.000
3.000	5.681.850	L. 17.045.550.000
5.000	5.916.000	L. 29.580.000.000
		=====
		L. 47.085.850.000
		=====



Allegato N. 10


INTERESSI ATTIVI BANCARI E DI C/C POSTALE

ISTITUTI	RISCOSSI	DA RISCOUTERE	TOTALE
Cassa di Risparmio delle Provincie Lombarde	2.840.061.793	2.820.858.783	5.660.920.576
c/c postale n° 61129003	1.778.310	3.277.330	5.055.640
c/c postale n° 00504019	-	1.444.000	1.444.000
c/c postale n° 42890004	-	1.050	1.050
c/c postale n° 42850008	-	5.679.100	5.679.100
c/c postale n° 711010	-	238.130	238.130
c/c postale n° 27242007	-	2.860	2.860
	2.841.840.103	2.831.501.253	5.673.341.356

ALLEGATO N. 11

ACQUISTO TITOLI DI STATO O GARANTITI DALLO STATO IN C/RESIDUI 1989 CAP. 1301

DESCRIZIONE	VALORE NOMINALE	CORSO DI ACQUISTO	PREZZO DI ACQUISTO
BTP 12,50 17.5.1992	5.000.000.000	97,60	4.880.000.000
C.C.T. IND. 18.9.1993	3.000.000.000	96,05	2.881.500.000
C.T.S. IND. 20.5.1991	4.038.000.000	91,75	3.704.865.000




21T121301

ALLEGATO N.12

ACQUISTO DI OBBLIGAZIONI A FRONTE DI MUTUI AGLI ISCRITTI C/RESIDUI 1989


DESCRIZIONE	VALORE NOMINALE	CORSO DI ACQUISTO	PREZZO DI ACQUISTO
OBBLIGAZIONI FONDIARIE CARIPLO T.V.	3.000.000.000	100	3.000.000.000



ALLEGATO N.13

REALIZZO DI OBBLIGAZIONI E CARTELE FONDIARIE DA RISCOUTERE IN CONTO RESIDUI 1984

DESCRIZIONE	VALORE NOMINALE	CORSO DI ACQUISTO	PREZZO DI ACQUISTO	IMPORTO TOTALE DA RIMBORSARE	UTILE DA RISCOUTERE
OBBL. ENEL 77/84 II	37.000.000	115,95	42.901.500	54.625.320	11.723.820




15CONRES84

ALLEGATO N. 14

REALIZZI SU TITOLI EMESSI O GARANTITI DALLO STATO CAP. 1301

DESCRIZIONE	PREZZO DI ACQUISTO	CORSO DI ACQUISTO	VALORE NOMINALE	VALORE NOMINALE RIMBORSATO	UTILE
C.G.T. 1.12.90 IND.	2.010.312.000	98,40	2.010.312.000	2.043.000.000	32.688.000
C.G.T. 18.9.90 IND.	3.812.226.000	97,40	3.812.226.000	3.894.000.000	81.774.000
C.G.T. 1.12.90 IND.	3.939.435.000	102,75	3.834.000.000	3.834.000.000	




21TIT1301

## ALLEGATO N. 15

## RIMBORSO OBBLIGAZIONI E CARTELLE FONDIARIE RISCOSE IN C/COMPETENZA 1990


DESCRIZIONE ; VALORE NOMINALE ; CORSO ACQUISTO ; PREZZO ACQUISTO ; UTILE ;  
RIMBORSATO ;

OBBL. BNL NA/39	41.900.000	100	41.900.000	
OBBL. BNL NA/17	68.000.000	100	68.000.000	
OBBL. BNL NA/11	20.200.000	100	20.200.000	
OBBL. BNL NA/5	6.000.000	100	6.000.000	
OBBL. BNL NA/27	41.500.000	100	41.500.000	
OBBL. BNL NA/57	266.000.000	100	266.000.000	
OBBL. BNL NA/23	26.000.000	100	26.000.000	
OBBL. BNL NA/11	10.000.000	100	10.000.000	
C.F. S. A1/A2	1.000.000	90	900.000	100.000
C.F. CARISP ROMA	85.000.000	91.30	77.605.000	7.395.000
FOND. CARIPLO S. 3^	284.480.000	99.30	282.488.640	1.991.360
FOND. CARIPLO S. 5^	196.000.000	99.30	194.628.000	1.372.000
FOND. CARIPLO S. 6^	27.650.000	99.30	96.966.450	683.550
OBBL. CARIPLO 14,50%	34.677.671	100	34.677.671	
OBBL. CARIPLO T.V.	60.000.000	100	60.000.000	
OBBL. CARIPLO T.V.	36.000.000	100	36.000.000	
TOTALE	1.274.407.671		1.262.865.761	11.541.910



ALLEGATO N. 16

## INTERESSI ATTIVI SU TITOLI RISCOSSI IN C/RESIDUI 1989



DESCRIZIONE	RISCOSSIONI 1989
OBBL. BNL NA/39 T.F. 12%	31.053.000
OBBL. BNL NA/17 T.F. 10%	17.902.500
OBBL. BNL NA/11 T.F. 10%	5.325.000
OBBL. BNL NA/3 T.F. 10%	625.000
OBBL. BNL NA/5 T.F. 10%	3.075.000
OBBL. BNL NA/27 T.F. 12%	21.960.000
OBBL. BNL NA/57 T.F. 14,50%	48.357.500
OBBL. BNL NA/23 T.F. 10%	7.775.000
OBBL. BNL NA/11 T.F. 10%	2.900.000
C.F. BNL SA1/A2 T.F. 9%	1.260.000
C. FOND. CARISP T.F. 6%	2.850.000
CREDIOP SP. AUT. T.F. 7%	6.195.000
CREDIOP INT. SP. T.F. 7%	490.000
OBBL. FOND. CARIPLO S. 3 <sup>^</sup> IND.	42.316.400
OBBL. FOND. CARIPLO S. 5 <sup>^</sup> IND.	29.155.000
OBBL. FOND. CARIPLO S. 6 <sup>^</sup> IND.	18.683.700
OBBL. CARIPLO XX <sup>^</sup> 14,50%	110.640.629
C.C.T. 1.12.90 IND.	22.132.500
C.C.T. 1.12.91 IND.	23.370.000
C.C.T. 1.11.91 IND.	57.370.667
C.C.T. 18.9.90 IND.	119.210.483
C.C.T. 1.12.90 IND.	41.535.000
OBBL. FOND CARIPLO T.V.	148.773.000
OBBL. FOND CARIPLO T.V.	101.000.000
C.C.T. 1.3.91 IND.	178.728.333
B.T.P. 1.10.92 T.F. 12,50%	190.312.500
B.T.P. 1.11.91 T.F. 11,50%	44.025.833

1.277.022.045



XI LEGISLATURA — DISEGNI DI LEGGE E RELAZIONI — DOCUMENTI

INTERESSI E PRELII ANNO 1990

DESCRIZIONE	VALORE		RATEO DI COMP.		VALORE		VALORE		RATEI	
	NOMINALE	SCAD. PER RISCOSS. CEDOLA	DELL'ESERCIZIO	NOMINALE	SCAD.	NOMINALE	SCAD.	NOMINALE	SCAD.	MATURATI
B.N.L. 12% NA/39	1.035.100.000	1/4	31.053.000	1.014.800.000	1/10	60.886.000	993.200.000	31/12	29.796.000	
B.N.L. 10% NA/17	716.100.000	1/4	17.902.500	677.800.000	1/10	33.890.000	648.100.000	31/12	16.202.500	
B.N.L. 10% NA/11	213.000.000	1/4	5.325.000	207.675.000	1/10	10.130.000	192.800.000	31/12	4.820.000	
B.N.L. 10% NA/3	25.000.000	1/4	625.000	25.000.000	1/10	1.250.000	25.000.000	31/12	625.000	
B.N.L. 10% NA/5	123.000.000	1/4	3.075.000	119.000.000	1/10	5.950.000	117.000.000	31/12	2.925.000	
B.N.L. 12% NA/27	732.000.000	1/4	21.960.000	712.000.000	1/10	42.720.000	690.500.000	31/12	20.715.000	
B.N.L. 14,50% NA/57	1.334.000.000	1/4	48.337.500	1.170.000.000	1/10	84.825.000	1.068.000.000	31/12	38.715.000	
B.N.L. 10% NA/23	311.000.000	1/4	7.775.000	294.500.000	1/10	14.725.000	285.000.000	31/12	7.125.000	
B.N.L. 10% NA/11	116.000.000	1/4	2.900.000	116.000.000	1/10	5.800.000	106.000.000	31/12	2.650.000	
C.F. E.N.L. S. A1/A2 9%	56.000.000	1/4	1.240.000	55.000.000	1/10	2.475.000	55.000.000	31/12	1.237.500	
C.F. CARISP ROMA 6%	190.000.000	1/4	2.850.000	142.000.000	1/10	4.260.000	105.000.000	31/12	1.575.000	
CREDIOP 7% SP. AUT. 70/98	177.000.000	1/1		177.000.000	1/7	6.195.000	177.000.000	31/12	6.195.000	
CREDIOP INT. STAT. 7%	14.000.000	1/1		14.000.000	1/7	490.000	14.000.000	31/12	490.000	
FOND. CRP 81/91 IND. 3"	604.520.000	1/1		462.280.000	1/7	32.359.600	320.040.000	31/12	22.402.800	
FOND. CRP 81/91 IND. S.5"	416.500.000	1/1		318.500.000	1/7	22.295.000	220.500.000	31/12	15.435.000	
FOND. CRP 81/91 IND. S.6"	266.910.000	1/1		221.340.000	1/7	15.493.800	169.260.000	31/12	11.848.200	
OBBL. CARIPLO 14,50%	1.526.077.644	1/1	110.662.500	1.509.345.354	1/7	109.427.538	1.491.399.973	31/12	108.126.498	
C.C.T. IND. 1-12-90	2.043.000.000	1/6	2.043.000.000	2.043.000.000	1/12	132.795.000	2.337.000.000	31/12	23.370.000	
C.C.T. IND. 1-12-91	2.337.000.000	1/6	116.850.000	2.337.000.000	1/12	140.220.000	2.776.000.000	31/12	55.520.000	
C.C.T. IND. 1-11-91	2.776.000.000	1/6	114.741.333	2.776.000.000	1/11	170.724.000	2.776.000.000	31/12	15.435.000	
C.C.T. IND. 18-9-90	3.894.000.000	18/3	89.118.517	3.894.000.000	18/9	223.905.000	3.894.000.000	31/12	11.848.200	
C.C.T. IND. 1-12-90	3.834.000.000	1/6	207.675.000	3.834.000.000	1/12	249.210.000	3.834.000.000	31/12	108.126.498	
OBBL. FOND. CARIPLO	2.946.000.000	1/1		2.916.000.000	1/7	150.174.000	2.886.000.000	31/12	148.629.000	
OBBL. FOND. CARIPLO	2.000.000.000	1/1		1.982.000.000	1/7	102.073.000	1.964.000.000	31/12	101.146.000	
C.C.T. IND. 1-10-92	4.745.000.000	1/3	89.364.167	4.745.000.000	1/9	301.307.500	4.745.000.000	31/12	177.146.667	
B.T.P. 12,50% 1-10-92	2.030.000.000	1/4	63.437.500	2.030.000.000	1/10	128.875.000	2.030.000.000	31/12	126.875.000	
B.T.P. 11,50% 1-11-91	2.297.000.000	1/5	88.051.667	2.297.000.000	1/11	132.077.500	2.297.000.000	31/12	44.025.833	
B.T.P. 17,5-92 12,50%	5.000.000.000	17/5	312.500.000	5.000.000.000	17/11	312.500.000	5.000.000.000	31/12	76.388.888	
C.C.T. 18-9-93	3.000.000.000			3.000.000.000	18/9	327.000.000	3.000.000.000	31/12	94.416.667	
C.T.S. 20-5-91	4.038.000.000		228.147.000	4.038.000.000		110.724.990	4.038.000.000		140.056.908	
OBBL. FOND. CARIPLO	3.000.000.000			3.000.000.000	1/7	110.724.990	3.000.000.000	31/12	154.500.000	

ALLEGATO N. 17

1.563.630.684


2.932.759.928

1.432.958.461

TOTALE INTERESSI  
DA RISCOUTERE E 1.432.958.461

INTERESSI UTILE E. 4.496.390.612  
E. 126.003.910


IMPORTO COMPLESSIVO RISCOSSO E. 4.622.394.522



Allegato n. 18

## A M M O R T A M E N T I

C E S P I T I	QUOTE ESERCIZIO 1990	CONSISTENZA AL 31.12.1990
Immobili	L. 4.448.677.116	L. 25.727.422.505
Impianti	L. 8.743.796	L. 259.997.346
Attrezzatura varia	L. 3.858.432	L. 13.633.959
Mobili	L. 44.947.375	L. 280.484.104
Macchine	L. 14.940.696	L. 131.134.062
Centro elaborazione dati	L. 61.152.731	L. 382.879.799
Bozzetto e stampa marche comuni	L. 30.579.503	L. 207.747.448
Bozzetto e stampa marche "Luca Pacioli"	L. 23.100.860	L. 142.623.440
	L. 4.636.000.509	L. 27.145.922.663




ALLEGATO N. 19MAGGIORAZIONE EX-COMBATTENTI

(Art. 6 legge 15 aprile 1985, n.140)

Riepilogativo per tipo di prestazione e per anno di riferimento:

- Pensioni dirette di vecchiaia	1985	I..	195.000=
	1986	I..	195.000=
	1987	L.	390.000=
	1988	L.	715.000=
	1989	L.	585.000=
	1990	L.	53.177.500=
		L.	55.257.500=
- Recuperate		L.	210.000=
		L.	55.047.500=
- Pensioni di reversibilità	1989	I..	48.750=
	1990	I..	3.690.000=
		I..	3.738.750=
- Pensioni dirette di invalidità	1990	I..	5.401.699=
- Recuperate		I..	90.000=
		I..	5.311.699=
- Totale complessivo		L.	64.097.949=



segue ALLEGATO N. 19MAGGIORAZIONE EX-COMBATTENTI AI TITOLARI DI PENSIONE DIRETTA

1)	AGAGLIATI SERGIO	L.	390.000
2)	ALBANO MARIO	L.	390.000
3)	ALBERTI AUGUSTO	L.	390.000
4)	AMBROSI ANGELO	L.	390.000
5)	ANCONA ERNESTO	L.	390.000
6)	ARRO' MARIO	L.	390.000
7)	AURITI CARMINE	L.	390.000
8)	BALBONI RENZO	L.	390.000
9)	BARBARO FERDINANDO	L.	390.000
10)	BASCHERI GIUSEPPE	L.	390.000
11)	BATTAGLIA FRANCO	L.	390.000
12)	BEGGIATO SILVIO	L.	390.000
13)	BENASCIUTTI MARIO	L.	390.000
14)	BIAGINI GIUSEPPE	L.	390.000
15)	BINAZZI ALDO	L.	390.000
16)	BOLETTI ALESSANDRO	L.	390.000
17)	BONAMIGO FRANCESCO	L.	390.000
18)	BONDI MARIO	L.	390.000
19)	BONNANZIO ANTONIO	L.	390.000
20)	CAENAZZO LUIGI	L.	390.000
21)	CAFFI RINALDO	L.	390.000
22)	CAPOZZI ALESSANDRO	L.	390.000
23)	CAPPELLI ILDO	L.	390.000
24)	CAROSINI GIOVANNI	L.	390.000
25)	CASINO VINCENZO	L.	390.000
26)	CAVATORTA ANTONIO	L.	390.000
27)	CIPALA' STEFANO	L.	390.000
28)	CIRILLO PASQUALE	L.	390.000
29)	COCCHINI GUSTAVO	L.	390.000
30)	COLUCCI FLORINDO	L.	390.000
31)	CONCARELLA MARIO	L.	392.500
32)	CORDELLA ANGELO MARIA	L.	390.000
33)	CORNARA CESARE	L.	390.000
34)	CORSI TITO	L.	390.000
35)	CREMA ALFONSO	L.	292.500
36)	CROCI VITTORIO	L.	390.000
37)	CURCI ITALO	L.	390.000
38)	DANI GINO	L.	390.000
39)	DANZA MATTEO	L.	390.000
40)	DE NICOLO' ALBERTO	L.	390.000

segue ALLEGATO N. 19

41)	DE PALMA NUNZIO	L.	715.000
42)	DE SIMONE ANIELLO	L.	390.000
43)	DEI NOBILI ENRICO	L.	390.000
44)	DEL GAUDIO GIUSEPPE	L.	390.000
45)	DI BIASE ANGELANTONIO	L.	390.000
46)	DI LULLO ADRIANO	L.	390.000
47)	DI MAINA MARIO	L.	390.000
48)	DONNINI GUIDO	L.	390.000
49)	DURANTI BERNARDO	L.	390.000
50)	FANTI LUCIO	L.	390.000
51)	FAUSSONE MARIO	L.	390.000
52)	FEDELI ENRICO	L.	390.000
53)	FERRO ANTONIO	L.	422.500
54)	FINOTTO GIOVANNI	L.	390.000
55)	FORMENTI LUIGI	L.	240.000
56)	FORTUNATO PASQUALE	L.	390.000
57)	FRISERIO GINO	L.	390.000
58)	FROGLIA BRUNO	L.	390.000
59)	GALASSO UMBERTO	L.	390.000
60)	GARATTONI ULTIMO	L.	390.000
61)	GARIBOLDI CARLO	L.	487.500
62)	GASPARINI BRUNO	L.	390.000
63)	GIUSTOZZI MARCELLO	L.	390.000
64)	LANDI MARIO	L.	390.000
65)	LOMBARDI LUIGI	L.	390.000
66)	LUCCI RENATO	L.	390.000
67)	LUISE GIOVANNI	L.	390.000
68)	MAGARELLI MAURO	L.	390.000
69)	MAGNALDI ROBERTO	L.	390.000
70)	MAGNANI CARLO	L.	390.000
71)	MALATESTA GIUSEPPE	L.	390.000
72)	MALMUSI GIUSEPPE	L.	390.000
73)	MAMBELLI GUERRINO	L.	390.000
74)	MAMMOIA PIETRO	L.	390.000
75)	MARCHESANO ITALO	L.	390.000
76)	MARCOVINA ANTONIO	L.	390.000
77)	MARRA EURTENSIO	L.	390.000
78)	MARTINELLI PIETRO	L.	390.000
79)	MASI SIRIO	L.	292.500
80)	MASTROPASQUA OTTAVIO	L.	390.000
81)	MAVELLIA GIROLAMO	L.	422.500
82)	MESSINA RENATO	L.	390.000
83)	MONTANARI SERGIO	L.	390.000
84)	MORELLI LUIGI	L.	390.000
85)	NOERA FRANCESCO	L.	390.000

---

**XI LEGISLATURA — DISEGNI DI LEGGE E RELAZIONI — DOCUMENTI**

---

segue ALLEGATO N. 19

86)	ORECCHINI GIOVANNI	L.	390.000
87)	ORFEI ALBERTO	L.	390.000
88)	PAGLIARI ITALO	L.	390.000
89)	PALANCA BRUNO	L.	390.000
90)	PANNO ANDREA	L.	390.000
91)	PAOLINO GIOVANNI	L.	357.500
92)	PARENTI RENZO	L.	390.000
93)	PASQUA SABATINO	L.	390.000
94)	PASTORE ARTURO	L.	390.000
95)	PAULATO MARIO BRUNO	L.	390.000
96)	PEDEMONTE GIAN LUIGI	L.	390.000
97)	PERLA ENRICO	L.	390.000
98)	PERONI LIBERO	L.	390.000
99)	PEROSA ITALO	L.	390.000
100)	PIATTELLI ROBERTO	L.	390.000
101)	PICCININO WILLIAM GEORGE	L.	390.000
102)	POMPEO ANTONIO	L.	1.680.000
103)	PONSARD ROLANDO	L.	390.000
104)	POSSATI GUIDO	L.	390.000
105)	PRINCIPI PASQUALE MARIO	L.	97.500
106)	PROTOTIPO GIUSEPPE	L.	390.000
107)	QUADROTTA MARIO	L.	390.000
108)	QUAGLIA VINCENZO	L.	390.000
109)	QUARANTA LUIGI	L.	390.000
110)	RAIMONDI GIULIO	L.	390.000
111)	REGAZZINI UMBERTO	L.	390.000
112)	RENZI GIANNETTO	L.	390.000
113)	RIZZO GUIDO	L.	390.000
114)	RONCALLI MARIO	L.	182.500
115)	ROSSI ORAZIO	L.	360.000
116)	SACCHI FRANCO	L.	390.000
117)	SAMORINI ALBERTO	L.	390.000
118)	SANTACROCE LUIGI	L.	390.000
119)	SANTUCCI ALVARO	L.	390.000
120)	SANUA MAURO	L.	390.000
121)	SARDINI EUGENIO	L.	390.000
122)	SCARDI ELIO	L.	390.000
123)	SCHIRO' DONATO	L.	390.000
124)	SCIPIONI VITTORIO	L.	390.000
125)	SIMEONE GIUSEPPE	L.	390.000
126)	SIMONCELLI RENZO	L.	390.000
127)	SMILLOVICH ANTONIO	L.	390.000
128)	SPANU GIOVANNI	L.	390.000
129)	STORTI CESARE	L.	390.000
130)	TALINI PIETRO	L.	390.000

segue ALLEGATO N. 19

131)	TERMINI MARIO	L.	390.000
132)	TIBILETTI LUIGI	L.	390.000
133)	VALLE VELIO	L.	390.000
134)	VERGANI RENATO	L.	325.000
135)	VERSARI MARIO	L.	390.000
136)	VEZZOSI MARIO	L.	390.000
137)	VISCOVICH CARLO	L.	390.000
138)	VIVALDI EMILIO	L.	90.000
139)	ZACCARIA DANTE	L.	390.000
140)	ZANCHIN ENNIO	L.	150.000
141)	ZANOVELLO GUISCARDO	L.	390.000
		L.	55.257.500=
	- Recupereate	L.	<u>210.000=</u>
		L.	55.047.500=
			=====

segue ALLEGATO N. 19BENEFICIO EX-COMBATTENTI AI TITOLARI DI PENSIONE DI REVERSIBILITA'

1)	BERTELLI Elisa ved. MORITTO	L.	195.000
2)	CASTAGNA Anna Maria ved. BUSATTA	L.	195.000
3)	CONTE Rosa ved. GRANATO	L.	180.000
4)	CRISANTI Francesca ved. DI MARCANTONIO	L.	195.000
5)	DEGL'INNOCENTI Ioletta ved. CAPRIOLI	L.	243.750
6)	DOMIZI Adorna ved. LORENZETTI	L.	195.000
7)	DONATO Teresa ved. MAZZA	L.	195.000
8)	GANDOLFI Evelina ved. SILVAGNI	L.	195.000
9)	GE Luigia Antonietta ved. MIRADOLI	L.	195.000
10)	GEROCARNI Francesca ved. GENTILE	L.	195.000
11)	GRILL Emma ved. DONATO	L.	195.000
12)	MIGLIORATI Bruna ved. LOMBARDI	L.	195.000
13)	MUNAO Ida ved. TRAPASSO	L.	195.000
14)	PERDUCA Donatella ved. POGGI	L.	195.000
15)	PUZZILLI Velia ved. MARCONCINI	L.	195.000
16)	STOPAZZONI Lina ved. SCHIPA	L.	195.000
17)	TAGLI Rosina ved. LOMBARDI	L.	195.000
18)	TONIUTTI Bruna ved. DE ANTONI	L.	195.000
19)	ZEREGA Ilda ved. MILANTA	L.	195.000

L. 3.738.750=

=====



segue ALLEGATO N. 19


BENEFICIO EX-COMBATTENTI AI TITOLARI DI PENSIONE DI INVALIDITA'

1)	BERTOLINO GIOVANNI	L.	390.000
2)	CARDENTE GINO ROBERTO	L.	355.000
3)	CASTAGNOLI ALBERTO	L.	390.000
4)	CORBI PASQUALE	L.	390.000
5)	CURRERI GERASIO	L.	330.000
6)	FRESCHI GINO	L.	390.000
7)	LUCISANO RICCARDO ROCCO	L.	390.000
8)	MARCARELLI ROBERTO	L.	390.000
9)	MOITEDO FEDERICO	L.	390.000
10)	PASQUALI GUIDO	L.	390.000
11)	PERTUSI RODOLFO	L.	390.000
12)	SEMERIA MARIO	L.	390.000
13)	SPADARO COSIMO	L.	390.000
14)	VECELLIO TULLIO	L.	390.000
		L.	5.365.000
	Sig.ra Vittoria MANISCALCO ved. TRAPANI	L.	36.699
		L.	5.401.699
	Recuperate	L.	90.000
		L.	5.311.699
			=====

## XI LEGISLATURA — DISEGNI DI LEGGE E RELAZIONI — DOCUMENTI

ALLEGATO N. 20

NR.	UBICAZIONE	DATA ACQUISTO	CONSISTENZA	PREZZO DI ACQUISTO
1	ROMA - Via V. Tizzani, 18	20.06.1968	7 app. 34 box	771.258.275
2	ROMA - Via G. Caselli, 34	29.12.1969	101 app. 5 neg 2 dep.	1.564.634.620
3	ROMA - Via A. Pollio, 40	02.12.1971	118 app. 1 mag.	1.460.000.000
4	OSTIA - Via G. Garau, 20/26	17.11.1972	66 app. 1 gar.	910.000.000
5	OSTIA - Via A. Marzolo, 31	17.11.1972	45 app. 1 gar.	500.000.000
6	LATINA - Via Cicerone, 22	10.02.1972	uffici	
7	LATINA - Via Cicerone, 22	20.04.1972	18 app.	107.246.800
8	ROMA - Via Paisiello, 24	28.10.1971	1 app. 1 box	170.000.000
9	MILANO - Via Pestalozzi, 18	12.02.1974	scuole	2.200.000.000
10	ZINGONIA - Via Madrid, 87	15.07.1975	capannone indust. le	1.200.000.000
11	MILANO - Via G. Barrella, 4	18.11.1975	caserma PS	1.600.000.000
12	BRINDISI - V.le Porta Pia	29.10.1976	scuola	640.000.000
13	BRINDISI - C.so Montebello, 10/12	16.03.1977	scuola	640.000.000
14	BRINDISI - Via Montebello, 11	17.11.1978	scuola	1.150.000.000
15	MILANO - Via Mecenate, 89	10.05.1979	uffici	2.150.000.000
16	ROMA - P.za San Bernardo, 106	05.06.1979	uffici da restaurare	650.000.000
17	L'AQUILA - Colle Pretara, pal. D/E	02.07.1979	uffici	840.000.000
18	ROMA - Via L.R. Bricchetti, 13	20.04.1982	sede della Cassa	3.180.000.000
19	L'AQUILA - Colle Pretara, pal. A	31.12.1981	uffici	2.770.000.000
20	ZINGONIA - C.so Italia cam. 9/9	18.04.1983	capannone indust. le	563.200.000
21	ZINGONIA - C.so Italia cam. 11/12	18.04.1983	capannone indust. le	598.400.000



## XI LEGISLATURA — DISEGNI DI LEGGE E RELAZIONI — DOCUMENTI


segue ALLEGATO N. 20

NR.	UBICAZIONE	DATA ACQUISTO	CONSISTENZA	PREZZO DI ACQUISTO
22	ZINGONIA - C.so Italia cam. 13/14	18.04.1983	capannone indust.le	422.400.000
23	ZINGONIA - C.so Italia cam. 23/24	18.04.1983	capannone indust.le	506.000.000
24	BRINDISI - Via S. Angelo, 6/12	09.06.1983	31 app. 18 box 7 neg.	3.550.000.000
25	BRINDISI - Via Galanti, 20	15.07.1983	18 app. 15 box	1.700.000.000
26	COLOGNO MONZESE - Via Galdoni, 15	27.03.1984	uffici	3.400.000.000
27	BERGAMO - Via B. Palazzo, 129/131	11.04.1984	52 app. 53 box	3.800.000.000
28	BERGAMO - Via Gandhi, 4/6/8	01.09.1984	72 app. 73 box	4.400.000.000
29	L'AQUILA - V.le A.Moro, 26	21.02.1985	8 app.	1.010.000.000
30	L'AQUILA - V.le A.Moro, 28	21.02.1985	9 app. 1 mag.	870.000.000
31	PIACENZA - Via Modonesi, 7	21.02.1985	22 app. 29 box	2.300.000.000
32	MILANO - Via Fantoli, 21/23	23.03.1985	uffici	10.400.000.000
33	ROMA - Casalpalocco fs. 531/5311	23.03.1985	supermercato GS	2.300.000.000
34	MESSINA - Via Borelli, fs. 237	31.07.1985	19 app. 1 mag.	2.935.000.000
35	ROMA - Via Fiume Giallo, 244	23.12.1985	29 app. 23 box	6.400.000.000
36	ROMA - Via Pagoda Bianca, 61	08.01.1986	32 app. 1 gar.	5.200.000.000
37	MILANO - Palazzo Botticelli	19.12.1986	espos. Fiera Milano	11.450.000.000
38	ROMA - Via B. Alimena, 80	04.04.1987	96 app.	12.160.000.000
39	RHO - Via capuana, 56/58	22.04.1988	32 app. 50 box	5.000.000.000
40	SALERNO - Via Picensa, 70 edif. B	27.06.1988	12 app. 12 box 5 neg.	3.700.000.000
41	SALERNO - Via Picensa, 70 edif. C	11.11.1988	9 app. 11 box 3 neg.	2.900.000.000
42	LECCE - V.le Adriatica, 10	15.07.1988	uffici	4.100.000.000

imm?

## XI LEGISLATURA — DISEGNI DI LEGGE E RELAZIONI — DOCUMENTI


NR.	UBICAZIONE	DATA ACQUISTO	CONSISTENZA	PREZZO DI ACQUISTO
43	ROMA - Via Colliverde, 26-34	22.10.1988	80 app.	10.600.000.000
44	ROMA - Via E. Giulifoli, 16	09.06.1989	24 app.	5.000.000.000
45	MODENA - Via R. Montefior. 35/37/39	18.10.1989	80 app.	7.000.000.000
46	BRINDISI - Via S. Angelo, 49/51	27.03.1990	uffici 1 mag.	6.000.000.000
47	MODENA - Via R. Montefior. 25/27/29	24.04.1990	80 app.	7.000.000.000
48	ROMA - Via Paisiello, 24	26.07.1990	1 app. da ristruttur.	7.800.000.000



XI LEGISLATURA — DISEGNI DI LEGGE E RELAZIONI — DOCUMENTI

RESIDUI ATTIVI AL 31.12.1990 RELATIVI ALL'ESERCIZIO 1989


CAPITOLO	DESCRIZIONE	CAPITOLO	ESISTENTI ALL' 1/1/1990	RIACCERTAMENTI 1990		TOTALE	RISCOSSI	DA RISCUOTERE
				AUMENTI	DIMINUZIONI			
0101	Contributo Personale .....		10.404.940.894	-	-	10.404.940.894	5.259.913.112	5.145.027.782
0103	Contributo marche in applicazione dello art. 17 lett. b) della L. 9.2.63 n. 160 ..		11.390.000	-	-	11.390.000	11.390.000	-
0104	Contributo Percentuale .....		20.000	-	-	20.000	20.000	-
0301	Trasferimenti da parte dello Stato .....		12.774.000	-	-	12.774.000	-	12.774.000
0601	Affitti di immobili .....		2.978.412.782	-	-	2.978.412.782	2.015.940.352	962.472.430
0602	Interessi e premi su titoli a reddito fisso .....		1.261.336.994	15.685.051	-	1.277.022.045	1.277.022.045	-
0804	Interessi attivi bancari e di c/c p. ....		3.387.608.721	-	-	3.387.608.721	3.385.799.124	1.809.587
0902	Recuperi oneri accessori su locazioni immobili da reddito-ex art. 9 L. 392/'78 ..		306.291.806	-	-	306.291.806	72.798.904	233.492.902
1001	Contributo marche in applicazione dello art. 1 L. 410/'60 e dell'art.10 L.991/'69 ..		1.801.385.064	-	-	1.801.385.064	1.801.385.064	-
1002	Entrate eventuali .....		1.520.534	-	-	1.520.534	1.520.534	-
1801	Trasferimenti da altri Enti del settore pubblico .....		7.908.846	-	-	7.908.846	-	7.908.846
2202	Ritenute previdenziali ed assistenziali ..		64.933	-	-	64.933	-	64.933
2205	Rimborsi di somme pagate per conto di terzi .....		71.739.481	-	-	71.739.481	11.879.191	59.860.290
2207	Partite in conto sospesi .....		52.153.073	-	-	52.153.073	7.101.687	45.051.386
	<b>T O T A L E</b>		<b>20.277.547.128</b>	<b>15.685.051</b>	<b>-</b>	<b>20.293.232.179</b>	<b>13.824.770.013</b>	<b>6.468.462.166</b>



XI LEGISLATURA — DISEGNI DI LEGGE E RELAZIONI — DOCUMENTI

RESIDUI ATTIVI AL 31.12.1990 RELATIVI ALL'ESERCIZIO 1988

CAPITOLO	DESCRIZIONE	CAPITOLO	ESISTENTI ALL' 1/1/1990	V A R I A Z I O N I		TOTALE	RISCOSSI	DA RISCUOTERE
				AUMENTI	DIMINUIZIONI			
0101	Contributo personale .....		1.037.400.016	-	-	1.037.400.016	168.533.381	868.866.635
0301	Trasferimenti da parte dello Stato .....		10.832.000	-	-	10.832.000	-	10.832.000
0801	Affitti di immobili .....		402.534.036	-	-	402.534.036	164.123.680	238.410.356
0902	Recuperi oneri accessori su locazioni immobili da reddito ex art. 9 L. 392/78.		170.642.985	-	-	170.642.985	5.191.635	165.451.350
2205	Rimborsi di somme pagate per conto di terzi .....		63.532.025	-	-	63.532.025	62.978.750	553.275
2207	Partite in conto sospesi .....		5.876.000	-	-	5.876.000	-	5.876.000
		T O T A L E	1.690.817.062	-	-	1.690.817.062	400.827.446	1.209.989.616



XI LEGISLATURA — DISEGNI DI LEGGE E RELAZIONI — DOCUMENTI

RESIDUI ATTIVI AL 31.12.1990 RELATIVI ALL'ESERCIZIO 1987


CAPITOLO	DESCRIZIONE	CAPITOLO	ESISTENTI ALL' 1/1/1990	V A R I A Z I O N I		TOTALE	RISCOSSI	DA RISCUOTERE
				AUMENTI	DIMINUIZIONI			
0101	Contributo personale .....		895.806.519	-	-	895.806.519	2.233.687	893.572.632
0105	Quote suppletive .....		73.787	-	-	73.787	51.814	21.973
0301	Trasferimenti da parte dello Stato .....		15.000.000	-	-	15.000.000	-	15.000.000
0801	Affitti di immobili .....		229.853.486	-	-	229.853.486	63.808.337	166.045.149
0804	Interessi attivi bancari e di c/c p. ....		626.827	-	-	626.827	-	626.827
0902	Recuperi oneri accessori su locazioni immobili da reddito ex art. 9 L. 392/78.		158.778.347	-	-	158.778.347	489.335	158.289.012
2205	Rimborsi di somme Pagate per conto di terzi .....		83.302.908	-	-	83.302.908	73.240.000	10.062.908
		T O T A L E	1.383.441.874	-	-	1.383.441.874	139.823.373	1.243.618.501



XI LEGISLATURA — DISEGNI DI LEGGE E RELAZIONI — DOCUMENTI

RESIDUI ATTIVI AL 31.12.1990 RELATIVI ALL'ESERCIZIO 1989

CAPITOLO	DESCRIZIONE	CAPITOLO	ESISTENTI ALL' 31/1/1990	V A R I A Z I O N I		TOTALE	RISCOSSI	DA RISCUOTERE
				AUMENTI	DIMINUIZIONI			
0101	Contributo personale .....		136.500.577	-	-	136.500.577	200.000	136.300.577
0601	Affitti di immobili .....		51.245.692	-	-	51.245.692	1.452.909	49.792.783
0604	Interessi attivi bancari e di c/c p. ....		651.038	-	-	651.038	-	651.038
0902	Recuperi oneri accessori su locazioni im- mobili da reddito ex art. 9 L. 392/'78 .		121.038.153	-	-	121.038.153	30.000	121.008.153
2205	Rimborsi di somme pagate per conto di ter- zi .....		26.594	-	-	26.594	-	26.594
	T O T A L E		311.462.054	-	-	311.462.054	1.682.909	309.779.145






XI LEGISLATURA — DISEGNI DI LEGGE E RELAZIONI — DOCUMENTI

RESIDUI ATTIVI AL 31.12.1990 RELATIVI ALL'ESERCIZIO 1995


CAPITOLO	DESCRIZIONE	CAPITOLO	ESISTENTI ALL' 1/1/1990	V A R I A Z I O N I		TOTALE	RISCOSSI	DA RISCOUERE
				AUMENTI	DIMINUIZIONI			
0101	Contributo personale .....		187.634.831	-	-	187.634.831	400.000	187.234.831
0801	Affitti di immobili .....		71.328.578	-	-	71.328.578	-	71.328.578
0804	Interessi attivi bancari e di c/c p. ...		681.169	-	-	681.169	-	681.169
0902	Recuperi oneri accessori su locazioni immobili da reddito ex art. 9 L. 392/'76.		123.247.568	-	-	123.247.568	-	123.247.568
1001	Contributo marche in applicazione dello art. 1 L. 410/'89 e dell'art. 10 L.991/69		206.749.162	-	-	206.749.162	-	206.749.162
2205	Rimborsi di somme pagate per conto di ter- zi .....		1.217.760	-	-	1.217.760	-	1.217.760
2207	Partite in conto sospesi .....		300.310	-	-	300.310	-	300.310
	<b>T O T A L E</b>		591.159.378	-	-	591.159.378	400.000	590.759.378



XI LEGISLATURA — DISEGNI DI LEGGE E RELAZIONI — DOCUMENTI

RESIDUI ATTIVI AL 31.12.1990 RELATIVI ALL'ESERCIZIO 1984


CAPITOLO	DESCRIZIONE	CAPITOLO	ESISTENTI ALL' 1/1/1990	V A R I A Z I O N I		TOTALE	RISCOSSI	DA RISCUOTERE
				AUMENTI	DEMINUZIONI			
0101	Contributo personale .....		24.934.036	-	-	24.934.036	-	24.934.036
0801	Affitti di immobili .....		8.557.300	-	-	8.557.300	-	8.557.300
0802	Interessi e premi su titoli a reddito fisso .....		15.899.820	-	-	15.899.820	-	15.899.820
0803	Interessi attivi su mutui ipotecari .....		715	-	-	715	-	715
0804	Interessi attivi bancari e di c/c p. ....		642.383	-	-	642.383	-	642.383
0901	Recuperi e rimborsi diversi .....		197.605	-	-	197.605	-	197.605
1001	Contributo marche in applicazione dello art. 1 L. 410/68 e dell'art. 10 L. 991/80		323.924	-	-	323.924	-	323.924
1302	Realizzi di obbligazioni e cartelle fon- dinarie .....		42.901.500	-	-	42.901.500	-	42.901.500
1402	Riscossione di prestiti ed anticipazioni a breve termine e mutui ex art.59 D.P.R. 509/79		53.595	-	-	53.595	-	53.595
2207	Partite in conto sospesi .....		12.000.000	-	-	12.000.000	-	12.000.000
T O T A L E			105.510.878	-	-	105.510.878	-	105.510.878



XI LEGISLATURA — DISEGNI DI LEGGE E RELAZIONI — DOCUMENTI

RESIDUI ATTIVI AL 31.12.1990 RELATIVI ALL'ESERCIZIO 1983


CAPITOLO	DESCRIZIONE	CAPITOLO	ESISTENTI ALL' 1/1/1990	V A R I A Z I O N I		TOTALE	RISCOSSI	DA RISCUOTERE
				AUMENTI	DIMINUIZIONI			
0601	Affitti di immobili .....		932.300	-	-	932.300	-	932.300
0602	Interessi e premi su titoli a reddito fisso .....		1.200.000	-	-	1.200.000	-	1.200.000
0603	Interessi attivi su mutui ipotecari .....		15.869	-	-	15.869	-	15.869
0604	Interessi attivi bancari e di c.c.p. ....		1.983.697	-	-	1.983.697	-	1.983.697
1001	Contributo marche in applicazione dello art. 1 L. 410/68 e dell'art. 10 L.991/69		666.254	-	-	666.254	-	666.254
1402	Riscossioni di prestiti ed anticipazioni a breve termine e mutui ex art. 59 D.P.R. 509/79.		403.139	-	-	403.139	-	403.139
		T O T A L E	5.201.259	-	-	5.201.259	-	5.201.259



XI LEGISLATURA — DISEGNI DI LEGGE E RELAZIONI — DOCUMENTI

RESIDUI ATTIVI AL 31.12.1990 RELATIVI ALL'ESERCIZIO 1982


CAPITOLO	DESCRIZIONE	CAPITOLO	ESISTENTI ALL' 1/1/1990	V A R I A Z I O N I		TOTALE	RISCOSSI	DA RISCUOTERE
				AUMENTI	DIMINUZIONI			
0803	Interessi attivi su mutui ipotecari .....		34.280	-	-	34.280	-	34.280
1001	Contributo marche in applicazione dello art. 1 L. 410/'68 e dell'art. 10 L. 991/69.		3.442.228	-	-	3.442.228	-	3.442.228
1402	Riscossioni di prestiti ed anticipazioni a breve termine e mutui ex art.59 D.P.R. 509/79.		237.814	-	-	237.814	-	237.814
2207	Partite in conto sospesi .....		2.794.928	-	-	2.794.928	-	2.794.928
	T O T A L E		6.509.250	-	-	6.509.250	-	6.509.250



XI LEGISLATURA — DISEGNI DI LEGGE E RELAZIONI — DOCUMENTI

RESIDUI ATTIVI AL 31.12.1990 RELATIVI ALL'ESERCIZIO 1981


CAPITOLO	DESCRIZIONE	CAPITOLO	ESISTENTI ALL' 1/1/1990	RIACCERTAMENTI 1990		TOTALE	RISCOSSI	DA RISCUOTERE
				AUMENTI	DIMINUIZIONI			
2205	Rimborsi di somme pagate per conto di terzi .....		5.671.914	-	-	5.671.914	-	5.671.914
2207	Partite in conto sospesi .....		6.080.316	-	-	6.080.316	-	6.080.316
	T O T A L E		11.752.230	-	-	11.752.230	-	11.752.230



XI LEGISLATURA — DISEGNI DI LEGGE E RELAZIONI — DOCUMENTI

RESIDUI ATTIVI AL 31.12.1990 RELATIVI ALL'ESERCIZIO 1990


CAPITOLO	DESCRIZIONE	CAPITOLO	ESISTENTI ALL' 31/1/1990	RIACCERTAMENTI 1990		TOTALE	RISCOSSI	DA RISCIOTTERE
				AUMENTI	DIMINUIZIONI			
1002	Entrate eventuali .....		4.511.690	-	-	4.511.690	-	4.511.690
2205	Rimborsi di somme pagate per conto di terzi .....		1.476.686	-	-	1.476.686	-	1.476.686
	TOTALE		5.988.376	-	-	5.988.376	-	5.988.376



XI LEGISLATURA — DISEGNI DI LEGGE E RELAZIONI — DOCUMENTI

RESIDUI ATTIVI AL 31.12.1990 ANTERIORI ALL'ESERCIZIO 1979

CAPITOLO	DESCRIZIONE	CAPITOLO	ESISTENTI ALL' 1/1/1990	RIACCERTAMENTI 1990		TOTALE	RISCOSSIONI	DA RISCUOTERE
				AUMENTI	DIMINUIZIONI			
0101	Contributo personale .....		41.528.036	-	-	41.528.036	1.185.874	40.342.162
0106	(Aggiunto) Contributi per assistenza sanitaria .....		4.051.139	-	-	4.051.139	-	4.051.139
0804	Interessi attivi bancari e di c/c p. ....		18.411	-	-	18.411	-	18.411
2205	Rimborsi di somme pagate per conto di terzi .....		495.447	-	-	495.447	-	495.447
	<b>T O T A L E</b>		46.093.033	-	-	46.093.033	1.185.874	44.907.159



XI LEGISLATURA — DISEGNI DI LEGGE E RELAZIONI — DOCUMENTI

RESIDUI PASSIVI AL 31.12.1990 RELATIVI ALL'ESERCIZIO 1989

CAPITOLO	DESCRIZIONE	CAPITOLO	ESISTENTI ALL' 1/1/1990		VARIAZIONI		TOTALE	PAGATI	DA PAGARE
			AUMENTI	DIMINUIZIONI					
0102	Compensi, indennità e rimborsi ai componenti gli organi collegiali di amministrazione.....		77.287.085	-	-	-	77.287.085	-	-
0103	Compensi, indennità e rimborsi ai componenti il Collegio dei Sindaci.....		14.604.052	-	-	-	14.604.052	11.907.430	2.616.622
0201	Stipendi ed altri assegni fissi al personale.....		109.587.359	-	76.755	-	109.510.604	100.490.969	9.019.635
0202	Compensi per lavoro straordinario al personale.....		16.746.469	-	-	-	16.746.469	16.748.469	-
0203	Salari ed altri assegni al personale di custodia immobili.....		8.069.628	-	-	-	8.069.628	8.069.628	-
0205	Oneri previdenziali ed assistenziali a carico dell'Ente: personale impiegatizio.....		132.003.508	-	-	-	132.003.508	102.865.902	29.137.606
0206	Oneri previdenziali ed assistenziali a carico dell'Ente: personale custodia immobili.....		19.723.144	-	-	-	19.723.144	19.509.278	213.866
0208	Compensi per lavoro straordinario, compensi incentivanti, assegno temporale al D.G. e dirigenti.....		6.430.615	-	-	-	6.430.615	1.576.764	4.853.851
0209	Incentivazione al personale.....		67.750.513	-	-	-	67.750.513	67.750.513	-
0210	Indennità al personale-art. 23 D.P.R. 267/87 e art. 15 II comma L. 88/89.....		1.680.697	-	-	-	1.680.697	1.680.697	-
0405	Spese per accertamenti sanitari.....		41.128.704	-	-	-	41.128.704	-	41.128.704
0408	Manutenzione, riparazione e adattamento di locali e relativi impianti: Sede.....		1.475.860	-	-	-	1.475.860	1.475.860	-
0409	Manutenzione, riparazione e adattamento di locali e relativi impianti: Immobili da reddito.....		138.382.065	-	-	-	138.382.065	137.283.300	1.099.565
0417	Spese per l'energia elettrica per illuminazione: Immobili da reddito.....		4.515.132	-	-	-	4.515.132	4.515.132	-

MIN. PREV. 0408  
 0409  
 0417  
 GIUGNINO E PERINI  
 7



XI LEGISLATURA — DISEGNI DI LEGGE E RELAZIONI — DOCUMENTI

RESIDUI PASSIVI AL 31.12.1990 RELATIVI ALL'ESERCIZIO 1989


CAPITOLO	DESCRIZIONE	CAPITOLO	ESISTENTI ALL' 1/1/1990		VARIAZIONI		TOTALE	PAGATI	DA PAGARE
					AUMENTI	DIMINUIZIONI			
0419	Combustibile ed energia elettrica per riscaldamento e spese per la conduzione calda degli impianti tecnici-immobili da reddito.....		1.024.057	-	-	-	1.024.057	1.024.057	-
0423	Onerari e compensi per perizie ed accertamenti tecnici manutenzione ordinaria e straordinaria immobili da reddito.....		30.449.798	-	-	-	30.449.798	30.449.798	-
0425	Onerari e compensi per consulenza legali e tecniche contenzioso.....		345.100	-	-	-	345.100	345.100	-
0427	Compensi agli Amministratori per gestione immobili fuori Roma.....		27.855.220	-	-	-	27.855.220	27.855.220	2.536.250
0428	Onerari e compensi per consulenze tecniche (elaborazione dati, organizzazione e metodo etc.).....		916.300	-	-	-	916.300	916.300	-
0432	Spese per la pulizia dei locali della Sede.....		2.791.740	-	-	-	2.791.740	2.791.740	-
0433	Spese per la pulizia degli immobili da reddito.....		181.568	-	-	-	181.568	181.568	-
0437	Spese per la vigilanza della Sede.....		123.320	-	-	-	123.320	123.320	-
0438	Spese per il funzionamento organi collegiali.....		3.500.400	-	-	-	3.500.400	3.500.400	-
0501	Pensioni dirette di vecchiaia.....		89.739.335	-	-	-	89.739.335	89.739.335	-
	Pensioni indirette.....		11.057.938	-	-	-	11.057.938	11.057.938	-
	Pensioni di reversibilità.....		7.244.691	-	-	-	7.244.691	7.244.691	-
	Pensioni di invalidità.....		3.834.147	-	-	-	3.834.147	-	3.834.147
	Indennità una - tantum.....		5.136.469	-	-	-	5.136.469	4.656.469	480.000
0507	liquidazioni.....		104.789.660	-	-	-	104.789.660	94.170.211	10.619.449



XI LEGISLATURA — DISEGNI DI LEGGE E RELAZIONI — DOCUMENTI

RESUMI PASSIVI AL 31.12.1990 RELATIVI ALL'ESERCIZIO 1989


CAPITOLO	DESCRIZIONE	CAPIPOLO	ESISTENTI ALL' 1/1/1990	VARIAZIONI		TOTALE	PAGATI	DA PAGARE
				AUMENTI	DIMINUIZIONI			
0601	Providenze al personale (art. 59 D.P.R. 509 - punti 1, 2, 3.)-personale dirigente ed altro personale.....		11.283.000	-	-	11.283.000	11.283.000	-
0703	Spese e commissioni bancarie di c/c p.		1.092.017	-	-	1.092.017	793.959	298.058
0801	Imposte e tasse su patrimonio immobiliare		5.708.417	-	-	5.708.417	5.708.417	-
0802	Imposte su interessi attivi.....		1.089.040.232	-	-	1.089.040.232	1.088.771.672	268.560
1004	Spese per ruoli esattoriali.....		128.299.523	-	-	128.299.523	-	128.299.523
1005	Spese per la marca "Luca Pacioli".....		569.500	-	-	569.500	569.500	-
1006	Aggio su vendita marche comuni.....		90.069.253	-	-	90.069.253	90.069.253	-
1101	Acquisti immobili.....		23.771.000.000	-	1.171.800.000	22.599.200.000	22.100.000.000	499.200.000
1102	Ricostruzioni, ripristini e trasformazioni di immobili.....		1.806.801.700	-	-	1.806.801.700	26.104.530	1.780.637.170
1202	Ripristini, trasformazioni e manutenzione straordinaria impianti, attrezzature e macchinari.....		3.249.215	-	-	3.249.215	3.249.215	-
1203	Acquisti di mobili, macchine di ufficio, attrezzi e macchine elaboratrici.....		8.969.421	-	-	8.969.421	8.969.421	-
1205	Programmi elaborazione dati centro elettronico.....		10.084.060	-	-	10.084.060	-	10.084.060
1301	Acquisti titoli emessi o garantiti dallo Stato ed assimilati.....		11.466.365.000	-	-	11.466.365.000	11.466.365.000	-
1302	Acquisti e sottoscrizioni di obbligazioni.		3.000.000.000	-	-	3.000.000.000	3.000.000.000	-
	Indennità di anzianità al personale cessato dal servizio.....		11.077.627	-	-	11.077.627	8.074.897	3.002.730
2101	Ritenute erariali.....		338.064.447	-	447	338.064.000	338.064.000	-



XI LEGISLATURA — DISEGNI DI LEGGE E RELAZIONI — DOCUMENTI

RESIDUI PASSIVI AL 31.12.1990 RELATIVI ALL'ESERCIZIO 1989

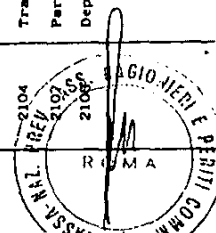
CAPITOLO	DESCRIZIONE	CAPITOLO	ESISTENTI ALL' 1/1/1990	VARIAZIONI		TOTALE	PAGATI	DA PAGARE
				AUMENTI	DIMINUIZIONI			
2102	Ritenute previdenziali ed assistenziali.....		23.725.445	-	-	23.725.445	23.516.856	208.589
2104	Trattenute a favore di terzi.....		2.670.995	-	-	2.670.995	948.000	1.722.995
2105	Somme pagate per conto terzi.....		69.800	-	-	69.800	-	69.800
2107	Partite in conto sospesi.....		554.434.464	-	-	554.434.464	546.599.203	7.835.261
2108	Depositi cauzionali per locazioni.....		207.749.530	-	-	207.749.530	1.121.601	206.627.937
	TOTALE		43.456.701.026	-	1.171.877.202	42.284.823.826	39.543.027.446	2.743.796.378



XI LEGISLATURA — DISEGNI DI LEGGE E RELAZIONI — DOCUMENTI

RESIDUI PASSIVI AL 31.12.1990 RELATIVI ALL'ESERCIZIO 1989

CAPITOLO	DESCRIZIONE	CAPITOLO	ESISTENTI ALL' 1/1/1990	V A R I A Z I O N I		TOTALE	PAGATI	DA PAGARE
				AUMENTI	DIMINUIZIONI			
0102	Compensi, indennità e rimborsi ai componenti gli organi collegiali di amministrazione .....		20.264.161	-	-	20.264.161	8.781.104	11.503.057
0201	Stipendi ed altri assegni fissi al personale .....		1.635.058	-	-	1.635.058	-	1.635.058
0205	Oneri previdenziali ed assistenziali a carico dell'Ente: personale impiegato .....		420.350	-	-	420.350	-	420.350
0210	Indennità al personale - art. 23 D.P.R. 267/87 e art. 15 II comma L. 88/89 .....		76.954	-	-	76.954	-	76.954
0405	Spese per accertamenti sanitari .....		3.850.000	-	-	3.850.000	-	3.850.000
0409	Manutenzione, riparazione e adattamento di locali e relativi impianti: immobili da reddito .....		25.564.935	-	-	25.564.935	3.103.100	22.461.755
0427	Compensi agli Amministratori per gestione immobili fuori Roma .....		2.975.000	-	-	2.975.000	-	2.975.000
0507	Liquidazioni .....		2.205.469	-	-	2.205.469	-	2.205.469
1004	Spese per ruoli esattoriali .....		94.213.596	-	-	94.213.596	-	94.213.596
1102	Ricostruzioni, ripristini e trasformazioni di immobili .....		215.003.582	-	-	215.003.582	2.124.000	213.679.582
1501	Indennità di anzianità al personale cessato dal servizio .....		1.199.753	-	-	1.199.753	-	1.199.753
2102	Ritenute previdenziali ed assistenziali .....		12.288	-	-	12.288	-	12.288
2104	Trattenute a favore di terzi .....		1.305.121	-	-	1,305,121	-	1,305,121
2107	Partite in conto sospesi .....		9.085.624	-	-	9,085,624	-	9,085,624
2108	Depositi cauzionali per locazioni .....		192.755.343	-	-	192,755,343	7,665,190	185,090,145
			571.447.242	-	-	571,447,242	21,653,482	549,793,760
		TOTALE						



## XI LEGISLATURA — DISEGNI DI LEGGE E RELAZIONI — DOCUMENTI

RESIDUI PASSIVI AL 31.12.1990 RELATIVI ALL'ESERCIZIO 1987


CAPITOLO	DESCRIZIONE	CAPITOLO	ESISTENTI ALL' 31/12/1990	VARIAZIONI		PAGATI	DA PAGARE
				AUMENTI	DIMINUIZIONI		
0408	Manutenzione, riparazione e adattamento dei locali e relativi impianti: Sede.....		3.122.162	-	-	-	3.122.162
0409	Manutenzione, riparazione e adattamento di locali e relativi impianti: immobili da reddito.....		223.065.319	-	-	-	223.065.319
0434	Spese per stampati e cancelleria.....		9.324.060	-	-	-	9.324.060
0703	Spese e commissioni bancarie e di c/e p.		4.881	-	-	-	4.881
0802	Imposte su interessi attivi.....		156.707	-	-	-	156.707
1102	Ricostruzioni, ripristini e trasformazioni di immobili.....		198.842.051	-	53.128.407	101.111.233	44.823.011
1202	Ripristini, trasformazioni e manutenzione straordinaria impianti, attrezzature e macchinari.....		4.684.307	-	-	-	4.684.307
2102	Ritenute previdenziali ed assistenziali.....		1	-	-	-	1
2104	Trattenute a favore di terzi.....		695.871	-	-	-	695.871
2105	Somme pagate per conto terzi.....		600.000	-	-	-	600.000
2107	Partite in conto sospesi.....		14.422.453	-	-	-	14.422.453
2108	Depositi cauzionali per locazioni.....		203.344.709	-	-	12.069.121	191.255.598
	TOTALE		658.283.121	-	53.128.407	113.200.354	491.954.360

Stampa circolare con il testo "MINISTERO DELLE FINANZE" e "DIREZIONE GENERALE DELLE RISORSE ECONOMICHE". Sotto la stampa è presente una firma manoscritta.

## XI LEGISLATURA — DISEGNI DI LEGGE E RELAZIONI — DOCUMENTI

RESIDUI PASSIVI AL 31.12.1990 RELATIVI ALL'ESERCIZIO 1988

CAPITOLO	DESCRIZIONE	CAPITOLO	ESISTENTI ALL' 1/1/1990	V A R I A Z I O N I		TOTALE	PAGATI	DA PAGARE
				AUMENTI	DIMINUZIONI			
0405	Spese per accertamenti sanitari .....		351.867	-	-	351.867	-	351.867
0409	Manutenzione, riparazione e adattamento locali e relativi impianti; immobili da reddito .....		42.010.651	-	-	42.010.651	1.139.880	40.870.771
0424	Onorari e compensi per perizie ed accertamenti tecnici manutenzione ordinaria e straordinaria - Sede .....		69.582	-	-	69.582	-	69.582
0425	Onorari e compensi per consulenze legali e tecniche contenzioso .....		1.788.500	-	-	1.788.500	-	1.788.500
0501	Pensioni dirette di vecchiaia .....		579.258	-	-	579.258	-	579.258
0507	Liquidazioni .....		3.844.398	-	-	3.844.398	-	3.844.398
0703	Spese e commissioni bancarie e di c/c p. ....		5.111	-	-	5.111	-	5.111
0802	Imposte su interessi attivi .....		162.760	-	-	162.760	-	162.760
1102	Ricostruzioni, ripristini e trasformazioni di immobili .....		86.212.758	-	50.565.943	35.646.813	19.012.953	16.634.460
1201	Acquisti di impianti, attrezzature e macchinari .....		244.260	-	-	244.260	-	244.260
2104	Trattenute a favore di terzi .....		609.104	-	-	609.104	-	609.104
2106	Restituzioni depositi cauzionali conto terzi .....		24.863.000	-	-	24.863.000	-	24.863.000
2107	Partite in conto sospesi .....		14.319.125	-	-	14.319.125	-	14.319.125
2108	Depositi cauzionali per locazioni .....		147.925.073	-	-	147.925.073	2.611.827	145.313.546
		T O T A L E	322.985.445	-	50.565.943	272.419.502	22.763.780	249.655.742



XI LEGISLATURA — DISEGNI DI LEGGE E RELAZIONI — DOCUMENTI


RESIDUI PASSIVI AL 31.12.1990 RELATIVI ALL'ESERCIZIO 1990

CAPITOLO	DESCRIZIONE	CAPITOLO	V A R I A Z I O N I		ESISTENTI ALL' 1/1/1990	TOTALE	PAGATI	DA PAGARE
			AUMENTI	DIMINUZIONI				
0406	Acquisto vestiario e divise .....		-	-	5.000.000	5.000.000	-	5.000.000
0424	Onorari e compensi per perizie ed accertamenti tecnici manutenzione ordinaria e straordinaria - Sede .....		-	-	8.175.453	8.175.453	-	8.175.453
0425	Onorari e compensi per consulenze legali e tecniche contenzioso .....		-	-	48.675	48.675	-	48.675
0703	Spese e commissioni bancarie e di c/c p. ....		-	-	4.550	4.550	-	4.550
0802	Imposte su interessi attivi .....		-	-	170.292	170.292	-	170.292
1006	Aggio su vendita marche comuni .....		-	-	10.322.836	10.322.836	-	10.322.836
2104	Trattenute a favore di terzi .....		-	-	1.398.031	1.398.031	-	1.398.031
2105	Somme pagate per conto terzi .....		-	-	13.595.225	13.595.225	-	13.595.225
2106	Restituzioni depositi cauzionali conto terzi .....		-	-	7.574.200	7.574.200	6.782.000	782.200
2107	Partite in conto sospesi .....		-	-	3.500.553	3.500.553	-	3.500.553
2108	Depositi cauzionali per locazioni .....		-	-	73.220.900	73.220.900	1.133.100	72.087.800
T O T A L E					123.010.715	123.010.715	7.915.100	115.095.615

XI LEGISLATURA — DISEGNI DI LEGGE E RELAZIONI — DOCUMENTI

RESIDUI PASSIVI AL 31.12.1990 RELATIVI ALL'ESERCIZIO 1984

CAPITOLO	DESCRIZIONE	CAPITOLO	ESISTENTI ALL' 1/1/1990	V A R I A Z I O N I		TOTALE	PAGATI	DA PAGARE
				AUMENTI	DIMINUZIONI			
0405	Spese per accertamenti sanitari .....		226.720	-	-	226.720	-	226.720
0601	Provvidenze al personale (art.59 D.P.R. 509 - punti 1, 2, 3) - personale dirigen- te ed altro personale .....		400.000	-	-	400.000	-	400.000
0703	Spese e commissioni bancarie e di c/c p. ....		4.061	-	-	4.061	-	4.061
0802	Imposte su interessi attivi .....		160.596	-	-	160.596	-	160.596
1501	Indennità di anzianità al personale cessa- to dal servizio .....		68.280	-	-	68.280	-	68.280
2104	Trattenute a favore di terzi .....		775.849	-	-	775.849	-	775.849
2105	Somme pagate per conto terzi .....		4.278.687	-	-	4.278.687	-	4.278.687
2108	Depositi cauzionali per locazioni .....		67.718.218	-	-	67.718.218	7.603.333	60.114.885
	<b>T O T A L E</b>		73.632.411	-	-	73.632.411	7.603.333	66.029.078





XI LEGISLATURA — DISEGNI DI LEGGE E RELAZIONI — DOCUMENTI

RESIDUI PASSIVI AL 31.12.1990 RELATIVI ALL'ESERCIZIO 1989

CAPITOLO	DESCRIZIONE	CAPITOLO	ESISTENTI ALL' 1/1/1990	V A R I A Z I O N I		TOTALE	PAGATI	DA PAGARE
				AUMENTI	DIMINUIZIONI			
0201	Stipendi ed altri assegni fissi al perso- nale .....		2.172.973	-	-	2.172.973	-	2.172.973
0205	Oneri previdenziali ed assistenziali a ca- rico dell'Ente: personale impiegatizio .....		1.368.451	-	-	1.368.451	-	1.368.451
0405	Spese per accertamenti sanitari .....		68.449	-	-	68.449	-	68.449
0409	Manutenzione, riparazione e adattamento di locali e relativi impianti: immobili da reddito .....		50.150	-	-	50.150	-	50.150
0507	Liquidazioni .....		2.040.587	-	-	2.040.587	-	2.040.587
0703	Spese e commissioni bancarie e di c/c p. ..		8.006	-	-	8.006	-	8.006
0802	Imposte su interessi attivi .....		431.958	-	-	431.958	-	431.958
1006	Aggio su vendita marche comuni .....		13.797	-	-	13.797	-	13.797
1102	Ricostruzioni, ripristini e trasformazio- ni di immobili .....		763.671	-	-	763.671	-	763.671
2104	Trattenute a favore di terzi .....		345.698	-	-	345.698	-	345.698
2105	Somme pagate per conto terzi .....		1.198.075	-	-	1.198.075	-	1.198.075
2106	Restituzioni depositi cauzionali conto terzi .....		240.000	-	-	240.000	-	240.000
2107	Partite in conto sospesi .....		290.097	-	-	290.097	-	290.097
2108	Depositi cauzionali per locazioni .....		64.976.419	-	-	64.976.419	594.930	64.381.489
	T O T A L E		73.968.331	-	-	73.968.331	594.930	73.373.401



XI LEGISLATURA — DISEGNI DI LEGGE E RELAZIONI — DOCUMENTI

RESIDUI PASSIVI AL 31.12.1990 RELATIVI ALL'ESERCIZIO 1992


CAPITOLO	DESCRIZIONE	CAPITOLO	ESISTENTI ALL' 1/1/1990	V A R I A Z I O N I		TOTALE	PAGATI	DA PAGARE
				AUMENTI	DIMINUIZIONI			
0405	Spese per accertamenti sanitari .....		263.949	-	-	263.949	-	263.949
0409	Manutenzione, riparazione e adattamento di locali e relativi impianti: immobili da reddito .....		351.068	-	-	351.068	-	351.068
0410	Spese postali e telegrafiche .....		356.950	-	-	356.950	-	356.950
0415	Canoni d'acqua immobili da reddito .....		368.160	-	-	368.160	-	368.160
0419	Combustibile ed energia elettrica per riscaldamento e spese per la conduzione caldaia degli impianti tecnici - immobili da reddito .....		333.500	-	-	333.500	-	333.500
0425	Onorari e compensi per consulenze legali e tecniche contenzioso .....		300.900	-	-	300.900	-	300.900
0436	Spese diverse .....		955.668	-	-	955.668	-	955.668
0507	Liquidazioni .....		258.968	-	-	258.968	-	258.968
0802	Imposte su interessi attivi .....		52.605	-	-	52.605	-	52.605
1102	Ricostruzioni, ripristini e trasformazioni di immobili .....		5.713.947	-	-	5.713.947	-	5.713.947
2105	Somme pagate per conto terzi .....		104.200	-	-	104.200	-	104.200
2108	Depositi cauzionali per locazioni .....		7.611.274	-	-	7.611.274	-	7.611.274
T O T A L E			16.671.109	-	-	16.671.109	-	16.671.109



XI LEGISLATURA — DISEGNI DI LEGGE E RELAZIONI — DOCUMENTI

RESIDUI PASSIVI AL 31.12.1990 RELATIVI ALL'ESERCIZIO 1990


CAPITOLO	DESCRIZIONE	CAPITOLO	ESISTENTI ALL' 1/1/1990	V A R I A Z I O N I		TOTALE	PAGATI	DA PAGARE
				AUMENTI	DIMINUIZIONI			
0002	Imposte su interessi attivi .....		5.831	-	-	5.831	-	5.831
2105	Somme pagate per conto terzi .....		71.942	-	-	71.942	-	71.942
2107	Partite in conto sospesi .....		861.655	-	-	861.655	-	861.655
2108	Depositi cauzionali per locazioni .....		3.204.623	-	-	3.204.623	-	3.204.623
	T O T A L E		4.144.051	-	-	4.144.051	-	4.144.051



XI LEGISLATURA — DISEGNI DI LEGGE E RELAZIONI — DOCUMENTI

RESIDUI PASSIVI AL 31.12.1990 RELATIVI ALL'ESERCIZIO 1990


CAPITOLO	DESCRIZIONE	CAPITOLO	ESISTENTI ALL' 31/1/1990	V A R I A Z I O N I		TOTALE	PAGATI	DA PAGARE
				AUMENTI	DIRIBUZIONI			
0902	Imposte su interessi attivi .....		1.305	-	-	1.305	-	1.305
1501	Indennità di anzianità al personale cas- sato dal servizio .....		3.511.578	-	-	3.511.578	-	3.511.578
2105	Somme pagate per conto terzi .....		26.757	-	-	26.757	-	26.757
2106	Restituzione depositi cauzionali conto terzi .....		1.500.000	-	-	1.500.000	-	1.500.000
2107	Partite in conto sospesi .....		1.212.957	-	-	1.212.957	-	1.212.957
2108	Depositi cauzionali per locazioni .....		2.754.046	-	-	2.754.046	-	2.754.046
	T O T A L E		9.006.643	-	-	9.006.643	-	9.006.643



XI LEGISLATURA — DISEGNI DI LEGGE E RELAZIONI — DOCUMENTI

RESIDUI PASSIVI AL 31.12.1990 RELATIVI ALL'ESERCIZIO 1979


CAPITOLO	DESCRIZIONE	CAPITOLO	ESISTENTI ALL' 31/1/1990	V A R I A Z I O N I		TOTALE	PAGATI	DA PAGARE
				AUMENTI	DIMINUIZIONI			
2107	Partite in conto sospesi .....		92.103	-	-	92.103	-	92.103
2108	Depositi cauzionali per locazioni .....		4.690.573	-	-	4.690.573	-	4.690.573
	T O T A L E		4.782.676	-	-	4.782.676	-	4.782.676



XI LEGISLATURA — DISEGNI DI LEGGE E RELAZIONI — DOCUMENTI

RESIDUI PASSIVI AL 31.12.1990 ANTERIORI ALL'ESERCIZIO 1979

CAPITOLO	DESCRIZIONE	CAPITOLO	ESISTENTI ALL' 31/1/1990	V A R I A Z I O N I		TOTALE	PAGATI	DA PAGARE
				AUMENTI	DIMINUZIONI			
0425	Onerari e compensi per consulenze legali e tecniche contenzioso .....		278.160	-	-	278.160	-	278.160
0503	Pensioni indirette .....		2.772.389	-	-	2.772.389	-	2.772.389
0703	Spese e commissioni bancarie e di c/c p..		352	-	-	352	-	352
1101	Acquisti immobili .....		185.395.164	-	-	185.395.164	27.391.708	158.003.456
1102	Ricostruzioni, ripristini e trasformazio- ni di immobili .....		12.235.802	-	-	12.235.802	-	12.235.802
2104	Trattenute a favore di terzi .....		222.551	-	-	222.551	-	222.551
2108	Depositi cauzionali per locazioni .....		72.229.693	-	-	72.229.693	1.663.500	70.566.193
	<b>T O T A L E</b>		273.134.101	-	-	273.134.101	29.055.208	244.078.893



CASSA NAZIONALE DI PREVIDENZA E ASSISTENZA  
A FAVORE DEI RAGIONIERI E PERITI COMMERCIALI

---

**BILANCIO CONSUNTIVO  
DELL'ESERCIZIO FINANZIARIO 1991**

.....

.....



## RELAZIONE DEL PRESIDENTE

1

### CONSIGLIO DI AMMINISTRAZIONE

**PRESIDENTE**

**Luciano Savino**

**VICE PRESIDENTE**

**Santo Giliberto**

**CONSIGLIERI**

**Fortunato Carluccio**

**Rino Gamberini**

**Raffaele Giglio**

**Ielo Luigi**

**Fausto Magni**

**Gianpiero Molteni**

**Paolo Salvadori**

### GIUNTA ESECUTIVA

**PRESIDENTE**

**Luciano Savino**

**VICE PRESIDENTE**

**Santo Giliberto**

**COMPONENTI**

**Fortunato Carluccio**

**Rino Gamberini**

**Raffaele Giglio**

**COLLEGIO DEI SINDACI**

**PRESIDENTE**

**Francesco Aristodemo**

**EFFETTIVI**

**Marcello De Renzi**

**Mario Frigenti**

**Enrico Piccolo**

**Liano Pozzi**

**SUPPLENTI**

**Giuliano Ferrara**

**Giovanni Garofalo**

**Italo Volpe**

**Sergio Zeppilli**

**DIRETTORE GENERALE**

**Domenico Penna**

Colleghi Delegati,

nel presentare alla Vostra approvazione il Bilancio consuntivo dell'esercizio 1991, che rappresenta la gestione dell'Ente nel periodo considerato, come di consueto ritengo opportuno in questa parte introduttiva rammentare alcuni avvenimenti significativi che hanno caratterizzato l'attività della Cassa durante il 1991.

Vi è innanzitutto da tener presente che non è trascorso molto tempo dall'ultimo nostro incontro, avvenuto il 27 marzo c.a., nel quale abbiamo già dibattuto problematiche che recentemente hanno interessato in modo particolare la nostra Cassa.

Come facilmente comprensibile il mio riferimento va alla legge di riforma dell'Ente, la legge n.414 emanata il 31/12/1991 ed entrata subito in vigore dal 1° gennaio del corrente anno.

Sin dalla riunione del 27 marzo Vi ho resi edotti sulle iniziative, adempimenti ed atti deliberativi che la

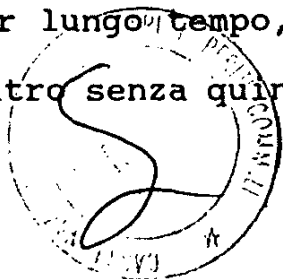
Cassa ha assunto per una prima ed immediata applicazione della legge stessa. A tutto quello che si era portato a termine a tale data (emanazione di circolare n° 1/92 esplicativa della legge 414/91, approvazione da parte del Consiglio di Amministrazione degli atti riguardanti gli artt. 6, 2° comma, 13, 18, 19 9° comma - regolamento, nonché modulistica riguardante l'applicazione degli artt. 31, 32 e 33) molto altro si è ancora continuato a fare e, come premesso in occasione del nostro incontro, vi sono stati diversi convegni organizzati presso i Collegi nei quali componenti del Consiglio e funzionari della Cassa hanno rappresentato gli aspetti più significati ed essenziali della legge di riforma. Hanno fornito risposte a tutti i quesiti che sono stati proposti dai singoli interessati e ogni altro utile chiarimento per l'attuazione della nuova normativa.

Colgo, quindi, l'occasione per rivolgere un ringraziamento ai Colleghi che ci hanno dato modo, attraverso questi convegni, di attivarci in tal. senso al fine di

collaborare costruttivamente per l'intera categoria, così come anche auspicato dal Consiglio Nazionale e dal Sindacato Nazionale.

Infine, mi preme farVi presente che ancora molto si sta facendo, per l'applicazione della legge di riforma, e che l'Ente si sta attivando anche per l'applicazione dell'altra legge, a Voi nota, riguardante la ricongiunzione dei periodi assicurativi. A tale proposito debbo aggiungere che l'Ente si sta adoperando per rendere maggiormente efficiente il sistema di meccanizzazione della Cassa, strumento indispensabile per una migliore funzionalità dell'Ente stesso.

Concludo questo argomento rivolgendo un sentito riconoscimento di operatività e professionalità a tutti quanti nell'Ente si sono adoperati e si continuano ad adoperare per l'assolvimento di copiosi adempimenti riguardanti proprio l'attuazione della nota normativa che, attesa per lungo tempo, è entrata in vigore da un giorno ad un altro senza quindi dare nessuna possibilità



all'Ente stesso di organizzarsi, di analizzare ed interpretare le diverse norme innovative rispetto alla legge fino ad allora in vigore.

Nel rappresentarVi i fatti più significativi avvenuti nell'esercizio trascorso innanzitutto Vi ricordo che, in data 15 novembre 1991, il Ministero del Lavoro e della Previdenza Sociale ha emanato il decreto di ricostituzione del Consiglio di Amministrazione.

Nel rammentarVi l'avvicendamento a Voi già noto, sento di dover rivolgere un caloroso saluto di commiato e ringraziamento ai Colleghi del precedente Consiglio Dott. Raffaele PELLEGRINO, Rag. Pietro SAVARINO e Rag. Luca SCUDELETTI, nonché un cordiale benvenuto e fervidi auguri di buon lavoro ai nuovi Consiglieri della Cassa, Dott. Luigi IELO, nominato quale rappresentante del Ministero del Lavoro e della Previdenza Sociale, Rag. Fausto MAGNI e Dott. Gianpiero MOLteni.

Debbo riferire, inoltre, che nell'esercizio che viene preso in esame, continuando anche in quello in corso,



l'Ente si è molto adoperato per assolvere alle numerose e diverse richieste da parte degli organi di vigilanza.

Infatti nel 1991, con completamento nel 1992, la Cassa ha risposto con analitiche, dettagliate e documentate controdeduzioni in ordine ai rilievi evidenziati nella relazione del 19/5/1989 dell'Ispettore di Finanza in esito alla verifica amministrativo-contabile del Ministero del Tesoro.

Nello stesso periodo, inoltre, la Corte dei Conti ha trasmesso la determinazione e relativa relazione con la quale ha riferito al Parlamento il risultato del controllo eseguito sulla gestione finanziaria della Cassa per gli esercizi dal 1986 al 1989.

In riferimento a tale relazione e all'ulteriore controllo eseguito dalla stessa Corte, l'Ente si sta attivando per evadere alla richiesta di documentazione e notizie pervenute da parte della stessa Autorità di vigilanza.

Vi è da aggiungere che sempre nel 1991, il Ministero del Lavoro, proseguendo la rilevazione sulle realtà operative degli enti di previdenza iniziata nel 1990, ha richiesto alla Cassa di compilare diverse tabelle per acquisire elementi conoscitivi circa l'attività svolta dall'Ente nel 1990 e che a tale richiesta la Cassa ha puntualmente assolto.

Sempre lo stesso Ministero del Lavoro, nel 1991, dovendo predisporre un Rapporto al Parlamento sullo stato della previdenza ed assistenza sociale, in allegato alla relazione generale sulla situazione economica del paese, ha inviato alla Cassa più questionari da compilare e corredare con una relazione indicante i principali provvedimenti che hanno interessato nell'anno 1991 l'attività della gestione. Anche a tale richiesta la Cassa ha dato puntuale riscontro.

La Commissione Parlamentare per il controllo sulle attività degli Enti Gestori di forme obbligatorie di previdenza ed assistenza sociale presso la Camera dei

Deputati ed il Senato della Repubblica ha richiesto, anche per il 1991, una relazione dell'Ente sull'attività svolta in tale periodo.

Nella relazione che è stata inviata a tale Commissione ed esaminata nel corrente esercizio sono stati approfonditi vari aspetti della gestione dell'Ente. All'audizione che la stessa Commissione ha richiesto ed alla quale sono intervenuto sono stati formulati apprezzamenti positivi per l'andamento dell'Ente.

In forza del D.L. 13/5/1991 n° 151, "Provvedimenti urgenti per la finanzia pubblica", convertito con Legge 12/7/1991 n° 202, la Cassa ha provveduto ad effettuare l'investimento obbligatorio, disposto dall'art. 15 del citato decreto, versando il 15% dei contributi riscossi nell'anno finanziario 1990 in conto corrente fruttifero vincolato per cinque anni presso la Tesoreria Centrale dello Stato.

Nel consuntivo in esame l'incremento dell'attività dell'Ente emerge dal rendiconto finanziario che va considerato non solo nei suoi aspetti finanziari.

Aspetto sintomatico è infatti quello desumibile dal seguente prospetto, concernente la popolazione amministrata e dal quale, fra l'altro si rileva che alla fine dell'esercizio le iscrizioni sono arrivate a circa 22.000.

Ritengo di aggiungere che nell'ambito delle agevolazioni per l'acquisto o la costruzione di abitazioni o studi, sempre nel 1991, sono state ammesse a mutuo n° 18 domande per oltre L. 2.000.000.000. Per proseguire tale attività, per l'esercizio 1991, sono state acquisite ulteriori obbligazioni fondiari per l'importo di L. 3.000.000.000.=.

Per quanto concerne gli investimenti immobiliari nel corso dell'anno 1991 si è proceduto all'acquisto di un immobile in Pescara, ad uso abitativo, di un immobile in Palermo, ad uso promiscuo, di un immobile in Milano,

## XI LEGISLATURA — DISEGNI DI LEGGE E RELAZIONI — DOCUMENTI

ANNO	POPOLAZIONE AMMINISTRATA										RAPPORTO ISCRITTI PENSIONATI	
	ISCRITTI					PENSIONATI					INCREMENTO ASSOLUTO	%
	NUMERO	INCREMENTO		DIRETTE	GRATUITE/INDIRETTE	REVERSI-BILITA'	INVALI-DITA'	TOTALE	ASSOLUTO	%		
		ASSOLUTO	%									
1971	5.750	—	—	395	122	50	5	14	586	—	—	9,81
1972	5.916	166	2,89	446	64	64	18	19	637	51	8,70	9,29
1973	6.133	217	3,67	469	74	96	31	37	707	70	10,99	8,67
1974	6.276	143	2,33	507	68	108	43	48	774	67	9,48	8,11
1975	6.546	270	4,30	511	59	137	68	61	836	62	8,01	7,83
1976	6.987	441	6,74	537	53	161	89	70	910	74	8,85	7,68
1977	7.449	462	6,61	562	42	177	107	77	965	55	6,04	7,72
1978	7.705	256	3,44	546	38	186	121	75	966	1	0,10	7,98
1979	8.244	539	7,00	566	34	203	150	93	1046	80	8,28	7,88
1980	8.715	471	5,71	567	29	228	172	104	1100	54	5,16	7,92
1981	9.354	639	7,33	554	24	245	205	105	1133	33	3,00	8,26
1982	10.094	740	7,91	541	17	264	223	110	1155	22	1,94	8,74
1983	10.382	288	2,85	537	13	291	252	117	1210	55	4,76	8,58
1984	10.760	378	3,64	548	7	316	276	126	1273	63	5,21	8,45
1985	11.063	303	2,82	553	7	330	298	131	1319	46	3,61	8,39
1986	12.065	1.002	9,06	557	4	364	327	132	1384	65	4,93	8,72
1987	13.720	1.655	13,72	586	4	403	350	149	1492	108	7,80	9,20
1988	16.141	2.421	17,65	717	2	435	389	155	1698	206	13,81	9,51
1989	18.710	2.569	15,92	781	1	459	407	162	1810	112	6,60	10,34
1990	20.097	1.387	7,41	810	—	484	432	171	1897	87	4,81	10,59
1991	21.966	1.869	9,30	836	—	505	450	184	1975	78	4,11	11,12
TOTALE INCREMENTO		16.216	282,02							1.389		237,03

presso il Centro Commerciale "Il Girasole", ad uso commerciale, di due immobili in Roma, ad uso abitativo ed al completamento dell'acquisto di immobile, ad uso commerciale in Genova.

Infine, nel passare all'esame approfondito del consuntivo che sottopongo alla Vostra approvazione, sento il dovere di rassicurarVi che tale documento contabile è stato elaborato secondo gli schemi già previsti dal D.P.R. 696 del 18 dicembre 1979 ed al fine di consentirVi con immediatezza una migliore valutazione dei fenomeni economici nel loro andamento in allegato a tale documento sono stati inserite tabelle e prospetti.

Da ultimo rinnovo un ringraziamento ai rappresentanti ministeriali ed ai colleghi che fanno parte del Collegio dei Sindaci per la loro assidua, attenta e rigorosa attività svolta sempre in spirito di collaborazione nel comune intento di perseguire, nel rispetto dei vincoli di legge, il buon andamento del nostro Ente.

## GESTIONE FINANZIARIA

Il conto finanziario sintetizza e misura l'attività gestionale diretta all'acquisizione ed alla erogazione dei mezzi finanziari e mette in evidenza i fatti che si sono verificati nell'esercizio in esame.

La gestione finanziaria si è svolta nei limiti delle autorizzazioni da Voi concesse con l'approvazione del Bilancio Preventivo 1991. Nel corso dell'esercizio si sono rese indispensabili, per la correttezza della gestione, alcune variazioni di bilancio, nonché la rettifica del presunto avanzo di amministrazione. Alcune di dette variazioni sono state effettuate utilizzando il fondo di riserva, altre utilizzando alcune economie di bilancio, altre il cui finanziamento deriva da maggiori entrate : tutte sono state disposte ai sensi dell'art. 11 del D.P.R. 696/79.

## ENTRATE

La previsione iniziale di 111.592 milioni, di cui 25.486 milioni derivanti dal presunto avanzo di amministrazione del pregresso esercizio e' stata aumentata dell'importo complessivo di 3.064 milioni, scaturente per 2.664 milioni dallo scostamento tra avanzo di amministrazione presunto e avanzo di amministrazione certo e per 400 milioni conseguenti alla istituzione del nuovo capitolo in entrata, 0107 "Contributo per indennita' di maternita' - Legge 11.12.90, n. 379" per introitare i contributi previsti da tale norma. Pertanto la previsione definitiva è risultata pari a 114.657 milioni.

Gli accertamenti dell'esercizio, comprese le partite di giro, sono risultati di 94.781 milioni, con una variazione compensativa in aumento rispetto alle previsioni di 8.275 milioni.

Le entrate correnti, accertate nel corso dell'esercizio, sono risultate maggiori di quelle realizzate nel 1990 per 5.717 milioni. Detti aumenti vanno collegati






all'andamento di tutte le categorie delle entrate correnti e in modo particolare a contribuzioni soggettive ed ai redditi patrimoniali, (vedi prospetto pag.VIII).

Nel 1991 si sono iscritti ben 2.299 ragionieri, pertanto gli iscritti sono complessivamente 21.966; le relative entrate per contributi soggettivi rappresentano il 33,52% delle entrate correnti. In complessivo 23.749 milioni, che da sole coprono abbondantemente le spese per prestazioni istituzionali ( 20.374 milioni).

I contributi oggettivi della categoria marche "Luca Pacioli" e "Percentuale", hanno registrato un incremento del 21,03 in percentuale e di 134 milioni in valori assoluti e si attestano sull'1,09% delle entrate correnti.

Le entrate per marche comuni, pari a 20.591 milioni, rappresentano il 29,06% delle entrate correnti ed hanno registrato un incremento del 4,42% (873 milioni).

I redditi patrimoniali, pari a 24.287 milioni, rappresentano il 34,28% delle entrate correnti e sono aumentati



## ENTRATE CORRENTI ACCERTATE

	1986		1987		1988		1989		1990		1991	
	Importo	%	Importo	%	Importo	%	Importo	%	Importo	%	Importo	%
1) Contribuzioni soggettive	13.063	31,49	15.786	33,37	18.543	34,15	24.078	37,71	20.962	32,18	23.749	33,52
2) Contribuzioni oggettive della categoria	338	0,81	475	1,00	582	1,07	641	1,00	637	0,98	771	1,09
3) Trasferimenti da parte dello Stato	0	0,00	15	0,03	11	0,02	13	0,02	3	0,00	0	0,00
4) Contribuzioni Marche Comuni	13.415	32,34	15.098	31,92	16.996	31,30	18.762	29,39	19.718	30,27	20.591	29,06
5) Redditi Patrimoniali	14.578	35,14	15.788	33,37	17.904	32,97	20.148	31,56	22.567	34,64	24.287	34,28
6) Rimborsi diversi	85	0,20	142	0,300173	203	0,373863	137	0,214575	1.200	1,842214	1.406	1,984306
7) Entrate eventuali	3	0,01	2	0,004228	59	0,10866	68	0,106505	52	0,079829	52	0,073388
	41.482	100,00	47.306	100,00	54.298	100,00	63.847	100,00	65.139	100,00	70.856	100,00

1) Contribuzioni soggettive

2) Contribuzioni oggettive della categoria

3) Trasferimenti da parte dello Stato

4) Contribuzioni Marche Comuni

5) Redditi Patrimoniali


6) Rimborsi diversi

7) Entrate eventuali

del 7,62% rispetto al precedente esercizio (vedi prospetto pag. X). I maggiori incrementi si sono avuti negli "affitti di immobili" e negli "interessi e premi su titoli". L'accertamento dei canoni nell'esercizio in esame è stato di 12.327 milioni e l'incremento rispetto al 1990 è del 13,93%. Tale incremento è conseguente all'adeguamento Istat dei canoni di tutti gli immobili e alla messa a reddito di quattro complessi immobiliari: Pescara (Via Sacco n.79), Palermo (Via Roma n. 391), Milano (quattro unità immobiliari presso il Centro per il Commercio Industriale "Il Girasole" - Lacchiarella), Genova (Via G.Adamoli). Tra la metà di novembre e dicembre sono stati acquistati altri due immobili a Roma ad uso prevalentemente abitativo, il primo nel comprensorio "La Cecchina" Comparto R5, Via Enrico Glori, il secondo in Viale delle Medaglie D'Oro n. 109. Questi ultimi, ovviamente produrranno reddito nell'esercizio in corso.

Gli interessi attivi bancari e di conto corrente postale sono stati accertati per 5.507 milioni. Si tratta principalmente di interessi bancari maturati sul conto acceso presso la Cariplo di Roma, Istituto cassiere dell'Ente presso il quale sono depositate tutte le disponibilita' liquide della Cassa. Di detto accertamento, 3.137 milioni sono stati riscossi nel corso dell'esercizio, data la liquidazione semestrale che l'Istituto bancario fa degli interessi; i restanti 2.370 milioni concorrono a formare i residui attivi di fine esercizio stante il fatto che è maturata al 31.12.91 la fase di diritto.

L'andamento della redditività degli investimenti mobiliari ed immobiliari è illustrato nel prospetto che segue:



## REDDITI E PROVENTI PATRIMONIALI ACCERTATI

	1986		1987		1988		1989		1990		1991	
	Importo	%	Importo	%	Importo	%	Importo	%	Importo	%	Importo	%
1) Affitti di immobili	6.274	43,04	7.869	49,84	8.638	48,25	9.793	48,61	10.819	47,94	12.327	50,76
2) Interessi e premi su titoli	4.772	32,73	4.297	27,22	4.753	26,55	4.413	21,90	6.056	26,84	6.419	26,43
3) Interessi attivi su mutui	0	0,00	1	0,01	6	0,03	6	0,03	7	0,03	17	0,07
4) Interessi attivi bancari e di c/c postale	3.526	24,19	3.613	22,88	4.497	25,12	5.925	29,41	5.673	25,14	5.507	22,68
5) Interessi attivi su prestiti al personale	6	0,04	7	0,04	8	0,04	9	0,04	10	0,04	15	0,06
6) Interessi di mora su canoni locativi	0	0,00	1	0,01	1	0,01	2	0,01	1	0,00	1	0,00
	14.578	100,00	15.788	100,00	17.903	100,00	20.148	100,00	22.566	100,00	24.286	100,00

1) Affitti di immobili

2) Interessi e premi su titoli

3) Interessi attivi su mutui

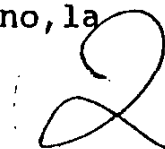
4) Interessi attivi bancari e di c/c postale

5) Interessi attivi su prestiti al personale

6) Interessi di mora su canoni locativi

	1990		1991	
	Consist.	Reddito	Consist.	Reddito
	al 31.12.90	annuo	al 31.12.91	annuo
1) Immobili	189.788	10.819	228.337	12.327
2) Immobile				
sede	3.753	---	3.753	---
3) Titoli	58.007	6.056	55.567	6.419
	-----	-----	-----	-----
TOTALE	<u>251.548</u>	<u>16.875</u>	<u>287.657</u>	<u>18.746</u>

Per quanto riguarda i valori degli immobili, occorre tener presente che sono comprensivi di tutte le somme impegnate entro il termine dell'esercizio e cioè anche degli acquisti in corso di perfezionamento (per 7.375 milioni). In merito é da precisare che l'immobile di Benevento, Via Principe di Napoli, (impegnato per 5.950 milioni) non verrà più acquistato in quanto la società venditrice ha revocato, a febbraio del corrente anno, la



propria proposta di vendita. Naturalmente ho provveduto a formalizzare alla società stessa che mi riservo di valutare gli effetti di tale revoca anche sotto il profilo del ripiano delle spese sostenute dalla Cassa. Gli altri acquisti in corso di perfezionamento riguardano l'immobile di Brindisi, Via P.Amedeo, 21 e l'immobile sito in L'Aquila, Via Moro.

Le entrate in conto capitale, sono comprese nelle categorie XIII " Realizzi di valori mobiliari " e XIV "Riscossioni di crediti ". Di queste dobbiamo rilevare quanto segue :

I realizzi di titoli (cat. XIII), accertati per 17.058 milioni sono stati interamente riscossi. Di tale importo fanno parte 4.745 milioni riguardanti il rimborso di CCT 1.03.91 ind., rimborso che è stato inferiore al prezzo di acquisto per 4 milioni, trattandosi di titoli acquistati sopra la pari.

Le riscossioni di crediti (cat. XIV) accertati per 50 milioni, si riferiscono alla quota capitale 1991 delle


rate di prestiti e mutui concessi al personale dipendente ai sensi dell'art. 59 del D.P.R. 509/79 (cap.1402). In questa categoria figura per memoria un nuovo capitolo di bilancio il n. 1405 "Riscossioni di crediti dalla Tesoreria Centrale dello Stato ai sensi dell'art. 15 del D.L. n. 151 del 13/5/91".

Passando infine alle partite di giro, che sono state accertate per 6.815 milioni bisogna dire che sono state rimosse per la quasi totalità (6.685 milioni).

Il rendiconto finanziario comprende anche le movimentazioni riguardanti la gestione dei residui, tipica manifestazione contabile degli ordinamenti a base finanziaria, nelle seguenti fasi:

nelle entrate

- residui attivi all'inizio dell'esercizio: 29.000 milioni;





- riscossioni: 17.639 milioni;
- variazioni intervenute  
nel corso dell'esercizio  
per cause diverse dalla  
riscossione: (-) 709 milioni;
- somme rimaste da riscuo-  
tere alla fine dell'eser-  
cizio: 10.652 milioni.

La sommatoria degli importi rimasti da riscuotere nella gestione di competenza (23.626 milioni) e degli importi rimasti da riscuotere, nella gestione dei residui (10.652 milioni) determina l'ammontare complessivo dei residui attivi al termine dell'esercizio: 34.278 milioni.

I residui attivi provenienti dalla competenza rappresentano il 24,92% degli accertamenti dell'esercizio e sono formati soprattutto da 10.897 milioni facenti parte sia dell'ultima rata del contributo personale iscritta a ruolo e versata dalle concessioni entro il mese di


gennaio dell'anno successivo a quello di competenza, sia da contributo personale diretto di ragionieri la cui iscrizione è stata deliberata dalla Giunta Esecutiva al termine dell'esercizio in esame. Alcuni di questi residui sono stati messi a ruolo nel corrente anno. Gli altri importi degni di nota sono quelli dei canoni di affitto per 3.476 milioni. Tali residui sono riferibili sostanzialmente a somme in parte già riscosse e in via di contabilizzazione, a contratti di locazione intercorrenti tra la Cassa e Pubbliche Amministrazioni che sono caratterizzati da particolari iter procedimentali in corso di svolgimento e a morosità per le quali sono in corso le procedure per il recupero dei crediti.

I 2.390 milioni di residui attivi riguardanti gli interessi e premi su titoli a reddito fisso si riferiscono a cedole scadute al 31.12.91 che per la gran parte sono stati riscossi all'inizio dell'anno in corso e per il resto a ratei di cedole di competenza dell'esercizio. I residui attivi bancari e di c/c postale di 2.369

milioni si riferiscono fondamentalmente agli interessi maturati sul conto di cassa da luglio a dicembre, che sono stati riscossi per la quasi totalità (2.358 milioni) nei primi mesi del 1992. I residui attivi per marche comuni ammontano a 3.625 milioni, si riferiscono alle vendite effettuate dalla F.I.T nei mesi di novembre e dicembre anche questi interamente riscossi all'inizio del 1992.

I residui provenienti dagli anni anteriori il 1991 riguardano fondamentalmente il contributo personale per 7.221 milioni, gli affitti per 2.054 milioni, il recupero degli oneri accessori su locazioni per 972 milioni, il contributo marca comune per 211 milioni.

La consistenza dei residui al 1° gennaio 91 degli interessi su titoli, 1.450 milioni, di cui 1.375 riscossi, è stata variata per un importo di 57 milioni conseguenti alla indicizzazione dei tassi di interesse, qui resta una piccola cifra da riscuotere, 17 milioni



riferentisi a obbligazioni ENEL 77/84 sequestrate (vertenza giudiziaria Banco di Roma).


I residui del contributo personale sono da ricondurre in buona parte a fenomeni da ritenersi quasi fisiologici nell'ambito della riscossione di entrate anche numericamente rilevanti. La consistenza di tali residui all'inizio dell'esercizio è stata comunque modificata oltre che per effetto delle riscossioni anche per effetto di riaccertamenti in diminuzione (613 milioni) conseguenti a cancellazioni dalla Cassa relative soprattutto al 1989. I residui relativi ai trasferimenti da parte dello Stato sono stati completamente eliminati. Tale previsione di Bilancio era stata fatta a suo tempo ai sensi dell'art. 14 del D.P.R. 13/86 concernente disposizioni riguardanti i comparti del Pubblico Impiego (istituiti con Legge n. 68/1986), con tale articolo si individuò una quota pari allo 0,80% del monte salari di ciascun Ente da destinarsi al fondo di incentivazione. Tale quota, ai sensi dello stesso articolo, era da porsi a carico dello Stato a

decorrere dall'esercizio finanziario 1987. Ma, poichè il Ministero del Lavoro con propria circolare del 25/9/91, ha ribadito che non è ipotizzabile porre a carico del Bilancio dello Stato l'onere dello 0,80%, tali residui sono stati eliminati.

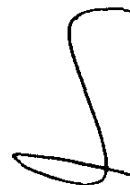
I residui relativi ai canoni sono da riferirsi, in gran parte, a situazioni particolari: vertenze in corso relativamente, in alcuni casi, a diverse classificazioni di alcuni immobili; in altri casi, ad autoriduzioni operate da inquilini che hanno intrapreso azioni legali per ottenere più bassa classificazione di unità immobiliari, ed infine a morosità, per le quali è in corso azione legale.

I residui relativi al contributo marca comune riguardano ancora conguagli da operarsi fra le Casse ed ai quali si sta attendendo.

USCITE



La previsione iniziale di 111.592 milioni ha subito variazioni in aumento per 11.569 milioni e in diminuzione per 8.505 milioni. Le variazioni più rilevanti sono quelle riguardanti le spese in conto capitale quelle, cioè, conseguenti alla determinazione del piano di impiego definitivo dei fondi disponibili per il 1991, ma, soprattutto, la variazione resasi necessaria per l'istituzione di un nuovo capitolo di bilancio il CAP. 1405 per il versamento di 5.513 milioni ai sensi dell'art. 15 del D.L. 13/5/91, n. 151, alla Tesoreria Centrale dello Stato del 15 per cento dei contributi riscossi nell'anno 1990 in conto corrente fruttifero (interesse 8,50 per cento) vincolato per cinque anni appunto presso la Tesoreria Centrale dello Stato. Fra le spese correnti, degna di nota è la variazione di 400 milioni, riguardante lo stanziamento attribuito al nuovo capitolo istituito nel corso dell'esercizio, il Cap. 0509 "Indennità di maternità - Legge 11/12/90, n.379" per corrispondere l'indennità di maternità alle libere professioniste.



Le altre, in aumento o in diminuzione, riguardano variazioni di bilancio realizzate o con utilizzo del fondo di riserva o con utilizzo di economie di bilancio di alcuni capitoli a favore di altri in sede di assestamento di bilancio.

Gli impegni ammontano a 104.710 milioni, con una economia di 9.946 milioni pari all'importo differenziale derivante dalle economie di bilancio propriamente dette di 14.891 milioni e di maggiori impegni assunti rispetto alle previsioni di 4.944 milioni. I maggiori impegni riguardano fundamentalmente le imposte e tasse sul patrimonio immobiliare per 1.225 milioni, sfondamento conseguente al pagamento dell'Invim straordinaria di cui al D.L. 299 del 13/9/91, convertito nella Legge 363 del 18/11/91, le imposte su interessi attivi per 205 milioni, l'aggio su vendita marche comuni per 159 milioni, e le partite di giro per 3.352 milioni.

Per quanto riguarda le imposte su interessi e l'aggio sulle vendite della marca comune, occorre tener presente

che si tratta di spese d'ordine, strettamente correlate alle entrate di specie, il cui gettito ha superato le previsioni di entrata e per le quali la legge di contabilità non ne vieta lo sfondamento che, nel nostro caso, tra l'altro, si è verificato a fine dicembre. Gli impegni delle partite di giro sono stati compensativamente superiori alle previsioni per 3.345 milioni. Tali maggiori importi riguardano soprattutto le ritenute erariali per 425 milioni e le partite in conto sospesi per 2.836 milioni.

I minori impegni rispetto alle previsioni interessano fondamentalmente: le spese per il personale che hanno registrato una economia di bilancio di 205 milioni, le spese per l'acquisto di beni di consumo e servizi per 399 milioni, le spese per prestazioni istituzionali per 586 milioni, gli oneri finanziari per 51 milioni. Tali scostamenti sono stati quindi di lieve entità rispetto alle previsioni. Un discorso a parte e sul quale tornerò a parlare più dettagliatamente in seguito, meritano i





minori impegni di seguito elencati, nelle spese in conto capitale: per gli acquisti di immobili e le spese di ripristino 12.601 milioni; le acquisizioni di immobilizzazioni tecniche 269 milioni; le concessioni di crediti ed anticipazioni 505 milioni.

I residui in essere all'1.1.1991, 54.685 milioni, sono stati riaccertati in meno per 134 milioni; di questi ultimi, 8 milioni sono relativi al riaccertamento in diminuzione del residuo relativo ad imposte su interessi attivi su cedole accertate in meno per via di titoli indicizzati; 126 milioni per importi non più dovuti a fornitori diversi per la gran parte per spese di ripristino che sono risultate inferiori rispetto all'impegno originario.

Della consistenza dei residui al 1° gennaio riaccertata, per effetto di quanto detto sopra, in 54.550 milioni, sono stati pagati 49.126 milioni, ne restano da pagare 5.424, dei quali, fondamentalmente, 1.305 milioni relativi alle partite di giro, di questi ultimi la gran

parte, 1.178 milioni, è costituita dai depositi cauzionali per locazioni; 229 milioni si riferiscono a lavori di ordinaria manutenzione degli immobili, 1.768 milioni ad acquisto immobili ed in particolare: 499 milioni all'immobile di Via Aldo Moro (L'Aquila) e 925 milioni all'immobile di Brindisi, Via P.Romano, i cui acquisti, non si sono ancora perfezionati; 200 milioni trattenuti a garanzia dai F.lli Ammirata per l'immobile acquistato a Palermo "Palazzo Ammirata" in Via Roma; 143 milioni al mutuo passivo ventennale che la Cassa ritenne conveniente accollarsi nel 1976 per l'acquisizione dell'immobile sito in Brindisi, V.le Porta Pia; 1.710 milioni per manutenzione straordinaria degli immobili da reddito.


I residui provenienti dalla competenza ammontano a 26.525 milioni, riguardano soprattutto i 4.000 milioni di obbligazioni fondiarie il cui acquisto si è perfezionato all'inizio di marzo del corrente esercizio e 13.944 milioni di immobili i cui acquisti si sono perfezionati tutti all'inizio dell'anno in corso tranne quello di

Benevento, di cui ho già parlato in altra parte di questa relazione e per il quale si sta procedendo al riaccertamento in diminuzione.

Gli altri residui, provenienti sempre dalla competenza, sono fondamentalmente così costituiti: 53 milioni, spese per gli organi dell'Ente; 371 milioni, per oneri per il personale, 550 milioni si riferiscono alla categoria IV "Spese per l'acquisto di beni di consumo e servizi"; 198 milioni per spese di ruoli esattoriali; 2.335 milioni per prestazioni istituzionali; 995 milioni a oneri tributari; 181 milioni per aggio su vendita marche comuni e 2.053 milioni di partite di giro.

Riassumendo i residui provenienti dalla competenza:

a) Spese correnti	4.739 milioni
b) Spese in conto capitale	19.733 milioni
c) Spese per partite di giro	2.053 milioni



TOTALE

26.525 milioni

Tornando a parlare della competenza, occorre dire che le spese correnti, come evidenziato nel prospetto che segue (pag. seguente), registrano, un incremento rispetto al precedente esercizio che quest'anno è del 23,80 in percentuale e di 7.487 milioni in valori assoluti.

L'incremento di tali spese è determinato principalmente dall'onere per prestazioni istituzionali che registrano un aumento di 2.323 milioni in valori assoluti e del 12,86 in percentuale; dagli oneri per il personale per 796 milioni e del 24,35 in percentuale; dalle spese per acquisto di beni e servizi, per 1.010 milioni e del 29,92 in percentuale; dagli oneri tributari per 3.109 milioni e del 67,45 in percentuale; dalle spese non classificabili in altre voci per 301 milioni e del 18,11 in percentuale.

INVESTIMENTI

A large, stylized handwritten mark, possibly a signature or initials, consisting of a large 'S' shape with a loop at the bottom and a vertical line extending upwards from the top of the 'S'.

Il piano di impiego definitivo dei fondi disponibili per il 1991 rideterminato in 66.739 milioni, era stato così ripartito:

- acquisto o costruzione di imm.li	39.926 milioni
- acquisto o costruzione di imm.li da locare all'INPS o al Ministero del Lavoro ai sensi dell'art. 5 della Legge 155/1981	6.674 milioni
	-----
	46.600 milioni
- impieghi in valori mobiliari	20.139 milioni
	-----
per un totale di	<u>66.739 milioni</u>

Dall'importo originariamente destinato agli impieghi in valori mobiliari è stato necessario estrapolare l'importo di 5.513 milioni che sono stati versati, ai sensi dell'art. 15 del D.L. 13/5/91, n. 151 su conto

## XI LEGISLATURA — DISEGNI DI LEGGE E RELAZIONI — DOCUMENTI

## SPESE CORRENTI IMPEGNATE

	1986		1987		1988		1989		1990		1991	
	Importo	%	Importo	%	Importo	%	Importo	%	Importo	%	Importo	%
1) Spese organi dell'Ente	149	0,74	205	0,90	204	0,88	220	0,79	274	0,87	336	0,86
2) Oneri per il personale	1.623	8,05	2.061	9,00	2.498	10,80	2.911	10,50	3.268	10,39	4.064	10,44
3) Spese acquisto beni e servizi	1.934	9,59	1.829	7,99	2.128	9,20	2.511	9,06	3.375	10,73	4.385	11,26
4) Prestazioni istituzionali	10.609	52,63	11.847	51,73	13.619	58,85	16.869	60,84	18.051	57,40	20.374	52,33
5) Trasferimenti passivi	5	0,02	8	0,03	19	0,08	20	0,07	28	0,09	28	0,07
6) Oneri finanziari	42	0,21	77	0,34	47	0,20	29	0,10	35	0,11	50	0,13
7) Oneri tributari	4.967	24,64	5.986	26,14	3.308	14,30	3.885	14,01	4.609	14,66	7.718	19,82
8) Poste correttive di entrata	4	0,02	6	0,03	16	0,07	8	0,03	147	0,47	18	0,05
9) Spese non classificabili in altre voci	826	4,10	881	3,85	1.301	5,62	1.276	4,60	1.662	5,28	1.963	5,04
	20.159	100,00	22.900	100,00	23.140	100,00	27.729	100,00	31.449	100,00	38.936	100,00

1) Spese organi dell'Ente

2) Oneri per il personale

3) Spese acquisto beni e servizi

4) Prestazioni istituzionali

5) Trasferimenti passivi

6) Oneri finanziari

7) Oneri tributari

8) Poste correttive di entrata

9) Spese non classificabili in altre voci

corrente fruttifero presso la Tesoreria Centrale dello Stato, come già detto in altra parte di questa relazione.

Pure in tale occasione si è ritenuto di dover destinare una maggiore percentuale dei fondi disponibili agli investimenti immobiliari considerata la validità di questi a conservare nel tempo il valore delle riserve onde garantire la continuità delle prestazioni.

A fronte di tali disponibilità sono stati assunti i seguenti impegni:

- |   |                  |
|---|------------------|
| a) ROMA - Via Enrico Glori - Edificio<br>denominato "T1" Compensorio "La<br>Cecchina" | 15.288 milioni   |
| b) GENOVA - Via Merello<br>II rata del prezzo<br>di acquisto                          | 8.540 milioni(*) |
| c) ROMA - V.le Medaglie<br>D'Oro  | 6.604 milioni    |

d) BENEVENTO - V.Principi  
di Napoli

5.950 milioni

Totale

36.382 milioni

\*) Trattasi di completamento di precedente acquisto effettuato nel maggio del 1991, sul piano di impiego 1990.

Le disponibilità mobiliari sono state così ripartite:

a) acquisto titoli di Stato

10.626 milioni

b) acquisto obbligazioni

4.000 milioni

c) versamento sul conto


corrente presso la

Tesoreria Centrale

dello Stato

5.513 milioni

Totale

20.139 milioniA handwritten signature in dark ink is written over a circular stamp. The stamp contains the text "CAMERA DEI DEPUTATI" and the date "13.10.91".




Degli impegni suddetti, alla chiusura del Bilancio, costituiscono residui passivi, la seconda rata dell'acquisto di Roma, Via E. Glori, il cui saldo è avvenuto nel 1992; 350 milioni riguardanti l'acquisto di Roma, Via Medaglie D'Oro, importo trattenuto a garanzia in attesa della fidejussione di pari importo che è comunque pervenuta all'inizio del corrente anno consentendo contestualmente la restituzione dell'importo stesso al venditore.

I titoli di Stato sono stati acquistati nel 1991, mentre, nei primi mesi del 1992, si è proceduto all'acquisto delle obbligazioni, titoli questi ultimi necessari per far fronte alla erogazione di mutui agli iscritti.

#### STATO PATRIMONIALE

La situazione patrimoniale è stata redatta in applicazione delle norme di amministrazione e contabilità degli Enti Pubblici.




**ATTIVO**

Le disponibilità liquide hanno registrato un decremento di 38.517 milioni, decremento correlato alla esecuzione quasi totale del piano degli investimenti nel corso dell'esercizio in esame.

I residui attivi sono maggiori rispetto allo scorso anno per 5.278 milioni. I crediti bancari e finanziari sono superiori allo scorso anno per 5.607 milioni poichè fra questi è iscritto il credito nei confronti della Tesoreria Centrale dello Stato.

La consistenza dei titoli al termine dell'esercizio è risultata pari a 55.566 milioni. I titoli di Stato registrano una diminuzione di 5.167 milioni quale differenza tra acquisti per 10.623 milioni e realizzi per 15.786 milioni. In tale decremento sono compresi anche 4 milioni dovuti all'importo differenziale tra prezzo di acquisto e valore nominale rimborsato dei CCT



1.3.91 ind., titoli il cui corso di acquisto era sopra la pari.

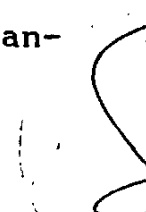
L'incremento delle obbligazioni e cartelle fondiarie tiene conto di 4.000 milioni di acquisti in corso di perfezionamento alla chiusura del Bilancio, e di realizzi per 1.272 milioni.

La consistenza dei cespiti immobiliari che è di 228.337 milioni con un incremento di 38.549 milioni, comprende gli acquisti in corso di perfezionamento di cui ho già fatto ripetutamente cenno nella presente relazione.

Le immobilizzazioni tecniche registrano un incremento di 80 milioni.

La consistenza patrimoniale degli altri costi pluriennali, bozzetto e stampa marche "Luca Pacioli" e bozzetto e stampa marche comuni è rimasta invariata.

Nel prospetto che segue vengono analizzati i singoli cespiti che concorrono a formare le attività raffrontan-



done i relativi valori a quelli dell'esercizio precedente. I valori sono espressi in milioni di lire.

A T T I V O	1990		1991	
	Cons.	%	Cons.	%
a) Disponib.liquide	53.836	15,99	15.319	4,44
b) Residui attivi	29.001	8,61	34.279	9,93
c) Cred.banc.e fin.	367	0,11	5.974	1,73
d) Invest.mobiliari	58.007	17,23	55.566	16,09
e) Invest.immob.ri	189.788	56,36	228.338	66,13
f) immobiliz.tecni-				
che (*)	5.333	1,58	5.413	1,57
g) altri costi plur.	389	0,12	389	0,11
	-----	-----	-----	-----
TOTALE	<u>336.721</u>	<u>100,00</u>	<u>345.278</u>	<u>100,00</u>

(\*) in tale voce è compreso anche l'importo relativo all'immobile sede della Cassa per 3.753 milioni.

Ovviamente la situazione della Cassa alla chiusura dell'esercizio non comprende alcune giacenze sui conti correnti postali, delle quali si ha comunicazione dopo la chiusura dell'esercizio quando non è più possibile emettere gli ordinativi di incasso sulla precedente competenza, per cui dette giacenze vanno a formare residui essendo stato soppresso l'esercizio suppletivo.

#### PASSIVO

I residui passivi, pari a 31.807 milioni rispetto al precedente esercizio hanno registrato un decremento compensativo di 22.720 milioni.

I mutui passivi hanno subito un decremento, per effetto delle rate di ammortamento pagate nell'esercizio di 14 milioni.

Il fondo indennità di anzianità del personale ha avuto un incremento di 173 milioni.

I fondi per accantonamenti diversi di natura previdenziale risultano attestati come segue (milioni di lire):

1) fondo pensioni base	168.222
2) fondo pensioni integrative	11.179
3) fondo integrazioni minimi	79.802
4) fondo assistenza	6.537

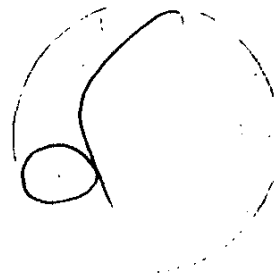
TOTALE

---

265.740

Analogamente allo scorso anno, il fondo di riserva e di integrazione dei minimi di pensione è stato incrementato anche con prelievo dal fondo per le pensioni integrative a norma del III comma dell'art. 14 della Legge 1140/70.

Le poste rettificative dell'attivo hanno subito un incremento di 5.550 milioni per effetto degli ammortamenti eseguiti nell'esercizio.



Nel prospetto che segue sono analizzati i singoli cespiti che concorrono a formare la parte passiva dello Stato Patrimoniale.

P A S S I V O	1990		1991	
	Cons.	%	Cons.	%
a) residui passivi	54.527	16,19	31.807	9,21
b) debiti banc. e fin.	158	0,05	143	0,04
c) fondi accanton. va- ri	240.476	71,42	267.023	77,34
d) poste rett.ve attivo	29.538	8,77	35.089	10,16
e) avanzo economico	12.022	3,57	11.216	3,25
<b>TOTALE</b>	<b>336.721</b>	<b>100,00</b>	<b>345.278</b>	<b>100,00</b>



## CONTO ECONOMICO

Il conto economico, elaborato sulla base del D.P.R. 696/1979, espone un avanzo economico di 11.217 milioni così costituito:

- Entrate correnti		70.856 milioni
- Spese correnti		<u>38.936 milioni</u>
- saldo di parte corrente		31.920 milioni
- onere derivante dalla concessione di prestiti al personale	+	9 milioni
- insussistenze del passivo	+	117 milioni
		<hr/>
TOTALE		32.046 milioni





- onere derivante dalla concessione di prestiti al personale	-	9 milioni
- ammortamenti e deperimenti	-	5.551 milioni
- accantonamenti per oneri presunti	-	14.351 milioni
- quota adeguamento indennità di an- zianità	-	204 milioni
insussistenze dell'attivo	-	<u>714 milioni</u>
Avanzo economico	+	11.217 milioni


In allegato al conto economico, come per i decorsi esercizi, viene data la dimostrazione delle attribuzioni ai fondi previdenziali e dei prelevamenti dagli stessi con riferimento all'esercizio in esame. L'accantonamento complessivo dell'esercizio è di 14.351 milioni.

L'avanzo economico è pari a 11.217 milioni, inferiore a quello del precedente esercizio per 805 milioni.

Tutto ciò premesso e considerato, si sottopone al vostro esame e alla vostra approvazione il Bilancio Consuntivo 1991.

IL PRESIDENTE

f.to Rag. Luciano SAVINO



FOGLIO N. ....9.....

CONSIGLIO DI AMMINISTRAZIONE  
RIUNIONE DEL GIORNO 30-5-1992

DELIBERA N. 1774

IL CONSIGLIO DI AMMINISTRAZIONE  
DELLA CASSA NAZIONALE DI PREVIDENZA ED ASSISTENZA  
A FAVORE DEI RAGIONIERI E PERITI COMMERCIALI

- Visto l'art. 9 della Legge 9.2.1963 n. 160;
- Visto il D.P.R. 18.12.1979 n. 696;
- Visto il Bilancio consuntivo per l'esercizio 1991;
- Sentito il Collegio Sindacale;

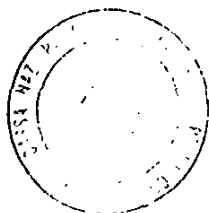
All'unanimità

DELIBERA

- Il Bilancio consuntivo 1991. attestato sulle seguenti risultanze:

Avanzo di amministrazione	L.	17.646.983.714
Entrate correnti	L.	70.856.481.803
Entrate in conto capitale	L.	17.109.632.351
Entrate per partite di giro	L.	6.815.537.280
Spese correnti	L.	38.936.851.097
Spese in conto capitale	L.	58.958.237.612
Spese per partite di giro	L.	6.815.537.280
Fondo di Cassa al 31.12.1991	L.	15.318.632.688
Riscossioni	L.	88.793.933.589
Pagamenti	L.	127.311.158.418
Avanzo economico	L.	11.216.646.125

Il Bilancio suddetto sarà sottoposto all'approvazione del Comitato dei Delegati.



.....  
SI ATTESTA CHE LA PRESENTE COPIA È  
CONFORME ALL'OGGRO UFFICIALE E CONSERVATO  
NELLE ATTI DELLA CASSA.

Mariani

18 LUG. 1992


**IL COMITATO DEI DELEGATI**  
**DELLA CASSA NAZIONALE DI PREVIDENZA ED ASSISTENZA**  
**A FAVORE DEI RAGIONIERI E PERITI COMMERCIALI**

- Visto l'art. 9 della legge 9/2/1963 N°160;
- Vista la delibera consiliare N°1774 in data 26/5/1992 con la quale è stato deliberato di sottoporre all'approvazione del Comitato dei Delegati il bilancio consuntivo dell'esercizio 1991
- All'unanimità,

**D E L I B E R A**

- Il Bilancio consuntivo 1991, attestato sulle seguenti risultanze:


Avanzo di amministrazione	L.	17.646.983.714
Entrate correnti	L.	70.856.481.803
Entrate in conto capitale	L.	17.109.632.351
Entrate per partite di giro	L.	6.815.537.280
Spese correnti	L.	38.936.851.097
Spese in conto capitale	L.	58.958.237.612
Spese per partite di giro	L.	6.815.537.280
Fondo di cassa al 31/12/1991	L.	15.318.632.688
Riscossioni	L.	88.793.933.589
Pagamenti	L.	127.311.158.418
Avanzo economico	L.	11.216.646.125



SI ATTESTA CHE LA PRESENTE COPIA È  
 CORRETTAMENTE CONSERVATA  
 NEI ARCHIVI DELLA CASSA

**IL SEGRETARIO**  
 (Lidia Bernabònia)

RELAZIONE  
DEL COLLEGIO SINDACALE



**RELAZIONE DEL COLLEGIO SINDACALE**


Signori Delegati,

il progetto di conto consuntivo che si sottopone alla Vostra deliberazione é stato compilato, come d'uso, sulla base delle disposizioni contenute nel regolamento di amministrazione e contabilità, approvato con D.P.R. 18 dicembre 1979 n. 696 e della modulistica ivi allegata e risulta corredato di N°43 allegati che mettono in luce i diversi aspetti della gestione.

Quanto ai dati iscritti nelle previsioni definitive, si prende atto che essi riflettono quelli della previsione iniziale, aggiornati in relazione alle delibere di variazioni attuate nell'esercizio, tra le quali degne di particolare considerazione sono quelle derivanti dall'applicazione del maggior importo (lire 2.664.635.452.=) dell'avanzo di amministrazione accertato in sede consuntiva e della sua conseguente destinazione a vari capitoli di spesa.

Per effetto delle variazioni di bilancio l'ammontare complessivo delle entrate previste si determina in f. 86.106.000.000.= e quello delle uscite in f. 111.592.838.954.=. La differenza di f. 28.151.474.406.= viene pareggiata dall'impiego dell'avanzo di amministrazione, di pari importo.

Ciò premesso, si ritiene opportuno anzitutto porre in evidenza, distintamente, per i più grandi aggregati economici delle entrate e delle uscite, l'andamento degli accertamenti e degli impegni, in correlazione alle corrispondenti previsioni definitive, sottolineando gli scostamenti che ne derivano, sia in valori assoluti, che in valori percentuali.

A large, stylized handwritten mark or signature, possibly the letter 'S', is located in the lower-left quadrant of the page. It consists of several overlapping loops and curves.



## XI LEGISLATURA — DISEGNI DI LEGGE E RELAZIONI — DOCUMENTI


ENTRATE	Previsioni definitive	Accertamenti	Differenze risultanti	%
CORRENTI	65.534.000.000	70.856.481.803	+ 5.322.481.803	+ 7,51
IN CONTO				
CAPITALE	17.502.000.000	17.109.632.351	- 392.367.649	- 2,24
PARTITE				
DI GIRO	3.470.000.000	6.815.537.280	+ 3.345.537.280	+ 96,41
	86.506.000.000	94.781.651.434	+ 8.275.651.434	+ 9,56

L'incremento nelle entrate correnti dipende in buona parte dai maggiori introiti verificatisi nei capitoli relativi al contributo marche (cap. 1001), (+ f. 3.191.383.427.=), ai canoni di locazione (cap. 0801), (+ f. 1.562.657.639.=), al contributo personale (cap. 0101), (+ f. 350.097.316.=), agli interessi e premi su titoli a reddito fisso (cap. 0802), (+ f. 218.945.754.=). Minore entrata figura nel capitolo 0902, rappresentato dal recupero oneri accessori immobili (- f. 224.980.948.=) e nel capitolo 0301, concernente trasferimenti da parte dello Stato (- f. 33.000.000.=).

Quanto alle entrate in conto capitale, si deve evidenziare che il decremento verificatosi é dato dal minore realizzo dei titoli emessi o garantiti dallo Stato per f. 213.848.400.=, e delle obbligazioni e cartelle fondiarie per f.177.416.363.= (cap.1302).

Quanto alle partite di giro, la differenza é data in massima parte dalle partite in conto sospesi (cap. 2207), (+ f. 2.836.919.657.=) e dall'importo delle ritenute erariali (cap. 2201), pari a f. 425.423.691.=.

Con riferimento alla cifra contabilizzata nelle partite in conto sospesi, è opportuno precisare che tale importo, per la sua maggior parte è riferito sia alla chiusura di partita di giro, relativa al versamento presso la tesoreria centrale dello Stato del contributo dovuto dall'Ente ai sensi dell'art.15 del D.L. 13/05/1991 n.151 "Provvedimenti urgenti per la finanza pubblica" convertito in legge 12/07/1991 n.202, che a trasferimenti di somme dal c/c postale al c/c bancario, imputandoli provvisoriamente in c/sospesi e riferite principalmente al contributo personale. Pertanto risulta sensibilmente ridotto il fenomeno dell'imputazione provvisoria dei canoni di locazione e degli oneri accessori, che ammontano nel presente bilancio a circa f 240.000.000.=

A handwritten mark, possibly a signature or initials, consisting of a large, stylized 'S' shape with a curved line extending from the top right.

## XI LEGISLATURA — DISEGNI DI LEGGE E RELAZIONI — DOCUMENTI

USCITE	Previsioni definitive	Impegni	Differenze risultanti	%
CORRENTI	38.722.750.629	38.936.851.097 +	214.100.468 +	0,55
IN CONTO				
CAPITALE	72.464.723.777	58.958.237.612 -	13.506.486.165 -	18,63
PARTITE				
DI GIRO	3.470.000.000	6.815.537.280 +	3.345.537.280 +	96,41
	114.657.474.406	104.710.625.989 -	9.946.848.417 -	8,67
	=====	=====	=====	=====

Si ritiene opportuno segnalare la leggera differenza positiva delle spese impegnate, nell'ambito della posta corrente, rispetto alle previsioni definitive per £. 214.100.468.= da collegarsi ad una previsione sufficientemente aderente alle realtà di gestione.


Per contro risulta una maggiore spesa accertata nella categoria VIII "Oneri tributari" di L. 1.430.619.155.=, dovuta per £. 1.225.292.680.= all'INVIM straordinaria di cui alla legge 363 del 18/11/1991.

Tale impegno è superiore alla previsione definitiva, non essendosi potuto provvedere tempestivamente a deliberare la correlativa variazione di bilancio a causa delle obiettive difficoltà incontrate dall'Ente nell'esatta quantificazione dell'onere tributario.

Si segnalano altresì le minori spese evidenziate per le prestazioni istituzionali, che sono costituite da quelle relative alle pensioni di reversibilità (£.145.228.701.), (cap.0504), alle pensioni di invalidità (£.130.319.871.), (cap.0505), alle pensioni indirette (£.105.967.745.), cap.(0503) ed alle pensioni dirette di vecchiaia (£. 19.043.513.), (cap. 0501).

Con riferimento all'importo contabilizzato al capitolo 0509, relativo all'indennità di maternità di cui alla legge 11/12/1990, n.379 la sensibile differenza rilevata rispetto alla previsione definitiva è determinata da difficoltà obiettive di quantificazione dell'onere in parola, peraltro di nuova istituzione.

In sintesi, i dati inerenti alla gestione di competenza possono essere compendati come di seguito:

A large, stylized handwritten mark, possibly a signature or initials, consisting of a large 'S' shape with a loop at the bottom and a curved line extending from the top right.

## XI LEGISLATURA — DISEGNI DI LEGGE E RELAZIONI — DOCUMENTI

	Entrate Accertate	Uscite Impegnate	Differenze risultanti
PARTE			
CORRENTE	70.856.481.803	38.936.851.097	+ 31.919.630.706
PARTE IN			
CONTO CAPITALE	17.109.632.351	58.958.237.612	- 41.848.605.261
PARTITE DI			
GIRO	6.815.537.280	6.815.537.280	-----
TOTALI	94.781.651.434	104.710.625.989	- 9.928.974.555

Il consuntivo in esame espone pertanto:

- a) un avanzo di parte corrente di f. 31.919.630.706.=
- b) un disavanzo nel conto capitale di f. 41.848.605.261.=
- c) un complessivo disavanzo di competenza f. 9.928.974.555.=

## XI LEGISLATURA — DISEGNI DI LEGGE E RELAZIONI — DOCUMENTI

ANALISI DEI RESIDUI PROVENIENTI DALLA GESTIONE DI COMPETENZA

	Accertamenti	Riscossioni	Residui attivi	% rimangono da riscuotere il
ENTRATE CORRENTI	70.856.481.803	47.360.725.681	23.495.756.122	33,15
ENTRATE IN CONTO CAPITALE	17.109.632.351	17.108.512.217	1.120.134	0,654
ENTRATE PER PARTITE DI GIRO	6.815.537.280	6.685.648.753	129.888.527	1,905
TOTALI	94.781.651.434	71.154.886.651	23.626.764.783	24,92



## XI LEGISLATURA — DISEGNI DI LEGGE E RELAZIONI — DOCUMENTI

	Impegni	Pagamenti	Residui passivi rimangono da pagare il	%
USCITE CORRENTI	38.936.851.097	34.197.337.400	4.739.513.697	12,17
USCITE IN CONTO				
CAPITALE	58.958.237.612	39.225.728.534	19.732.509.078	33,46
USCITE PER PARTITE DI GIRO	6.815.537.280	4.761.894.370	2.053.642.910	30,13
TOTALI	104.710.625.989	78.184.960.304	26.525.665.685	25,33

Dai dati dei prospetti che precedono emerge che il fenomeno di una differenziazione nella formazione dei residui attivi e passivi non si è riproposto per l'esercizio 1991. Infatti, la consistenza dei residui attivi è pari al 24,92% (contro il 23,34% del 1990) degli accertamenti, mentre quella dei residui passivi è del 25,33%, contro il 60,86% del 1990. A ciò aggiungasi che nell'ambito della spesa in conto capitale la relativa consistenza non risulta elevata, ammontando al 33,46%, contro il 99,23% dell'esercizio 1990.

Ciò detto in linea generale, in ordine ai residui attivi va evidenziato che a formare il complessivo importo di f. 23.626.764.783.= concorrono esclusivamente le poste della parte corrente e, in particolare, le somme da riscuotere per contributo personale di cui al cap. 0101, (f. 10.897.512.992.=), per contributo marche di cui al cap. 1001 (f. 3.625.534.994.=), nonché, tra i proventi patrimoniali, gli interessi e premi su titoli a reddito fisso di cui al cap. 0802 (f. 2.390.717.950.=), gli interessi attivi bancari e di c/c postale di cui al cap. 0804 (f. 2.369.962.971.=) e gli affitti d'immobili di cui al cap. 0801 (f. 3.476.193.028.=).

Tali residui sono da mettere in relazione, per la maggior parte, alla natura specifica degli accertamenti da cui traggono origine, che consente l'integrale riscossione dei correlativi crediti solo nei primi mesi dell'esercizio successivo.

Una notazione specifica merita però la posta concernente il contributo previdenziale personale, i cui residui si riconnettono sia a iscrizioni del 1990, sia a tardive comunicazioni degli accreditamenti da parte delle concessioni.

Per quanto concerne i ritardi nella corresponsione dei canoni, il Collegio raccomanda una attenta valutazione sull'opportunità, nelle singole fattispecie, di attivare tempestivamente le procedure di recupero.

E' opportuno segnalare che alla data del 26/02/1992 sono stati riscossi canoni di competenza dell'esercizio 1991 per L. 1.161.006.370.

Relativamente, invece, ai residui passivi, va precisato che essi sono rappresentati per f. 4.739.513.697.= da quelli di parte corrente e, per f. 19.732.509.078.=, da quelli del conto capitale. Tale ultimo importo, che risulta notevolmente inferiore al corrispondente residuo passivo dell'esercizio precedente (f. 45.648.351.602), deriva dal fatto che il piano di impiego 1991 è stato approvato dalle Autorità competenti l'8 novembre dello stesso anno.

Per i primi (parte corrente) le voci più significative sono:

- oneri tributari (imposte su interessi attivi) f. 986.507.527
  
- spese per l'acquisto di beni di consumo  
e servizi f. 550.147.188
  
- spese non classificabili in altre voci f. 382.761.623
  
- oneri per il personale in attività  
di servizio f. 371.416.711
  
- spese per prestazioni istituzionali (pensioni) f.2.335.749.120

Quest'ultimo importo diverge sensibilmente da quello relativo all'esercizio 1990 (f. 202.906.806.). Ciò dipende dalla circostanza che il rateo di pensione del mese di dicembre è stato pagato nei primi giorni dell'anno 1992.

Per i secondi (conto capitale) le voci più significative sono:

- acquisto di immobili e ristrutturazioni            f. 13.944.000.000
  
- acquisto e sottoscrizioni di obbligazioni        f. 4.000.000.000

Analisi dei residui provenienti dagli esercizi 1990 e retro.

Il riaccertamento di tali partite é compendiato, sempre per ciascun aggregato di bilancio, nei prospetti che seguono:

## XI LEGISLATURA — DISEGNI DI LEGGE E RELAZIONI — DOCUMENTI

	Consistenza al 1.01.1991	Somme riaccertate	Riscossioni	Residui attivi	in %	
					in valori assol.	in %
ENTRATE CORRENTI	28.674.645.015	27.964.970.183	17.468.730.967	10.496.239.216	37,53	
ENTRATE IN CONTO CAPITALE	51.619.431	51.619.431	114.537	51.504.894	99,77	
ENTRATE PER PARTITE DI GIRO	274.433.095	274.433.095	170.201.434	104.231.661	37,98	
TOTALI	29.000.697.540	28.291.022.709	17.639.046.938	10.651.975.771	37,65	

## XI LEGISLATURA — DISEGNI DI LEGGE E RELAZIONI — DOCUMENTI

	Consistenza al 1.01.1991	Somme riaccertate	Pagamenti	Residui passivi
	<u>in valori assol. in %</u>			
USCITE CORRENTI	3.081.137.520	2.963.543.484	2.333.752.008	629.791.476 2,12
USCITE IN CONTO CAPITALE	48.402.637.669	48.386.073.010	44.896.768.799	3.489.304.211 7,21
USCITE PER PARTITE DI GIRO	3.201.305.463	3.201.305.463	1.895.677.307	1.305.628.156 40,78
TOTALI	54.695.080.652	54.560.921.957	49.126.198.114	5.434.723.843 9,96

Relativamente alle partite provenienti dalla parte corrente del bilancio, il Collegio ha riscontrato la seguente suddivisione annuale:

CONTRIBUTO PERSONALE

	al 1/01/91	al 31/12/91
<u>1982</u>	40.342.162	39.952.729
<u>1983</u>	-----	-----
<u>1984</u>	24.934.036	22.932.536
<u>1985</u>	187.234.831	184.674.831
<u>1986</u>	138.300.577	135.974.205
<u>1987</u>	893.572.632	833.877.132
<u>1988</u>	868.866.635	742.481.611
<u>1989</u>	5.145.027.782	4.051.052.027
<u>1990</u>	8.653.708.611	1.210.487.451



Con riferimento al contributo personale, si rileva che i residui ammontanti a f. 7.221.432.522.= derivano da morosità di varia natura, per le quali l'Ente ha in corso procedure di accertamento e di recupero. Va in proposito menzionata la complessa problematica relativa alle iscrizioni d'ufficio emergente dalla interpretazione degli artt.2 e 18 della legge 9 febbraio 1963, n.160, istitutiva della Cassa, che ha richiesto un riaccertamento dei periodi di contribuzione pregressi.

Tali residui sono suscettibili di riaccertamento in relazione alla regolarizzazione delle singole posizioni assicurative in conseguenza anche delle norme contenute nella legge di riforma disciplinanti l'iscrizione alla Cassa.

AFFITTO DEGLI IMMOBILI ED ONERI ACCESSORI

	al 1/01/1991	al 31/12/1991
Canoni ed oneri (cap.0801-0902)	Canoni ed oneri (cap.0801-0902)	
<u>1983</u>	932.300	932.300
<u>1984</u>	8.557.300	8.557.300
<u>1985</u>	194.576.146	194.576.146
<u>1986</u>	170.800.936	168.201.936
<u>1987</u>	324.334.161	323.883.234
<u>1988</u>	403.861.706	389.599.945
<u>1989</u>	1.195.965.332	1.183.244.365
<u>1990</u>	2.720.180.597	757.885.594
<u>1991</u>	-----	3.842.621.185
	=====	=====

Essendo stato istituito il nuovo capitolo degli oneri accessori, il Collegio ritiene opportuno fornire un dettaglio dell'ultimo biennio:

		1/01/1991	31/12/1991
1989	cap.0801 (canoni)	£. 962.472.430	£. 951.882.953
	cap.0902 (oneri )	£. 233.492.902	£. 231.361.412
1990	cap.0801 (canoni)	£. 2.440.983.961	£. 579.904.778
	cap.0902 (oneri)	£. 279.196.906	£. 177.980.816
1991	-----		£. 3.476.193.028
	-----		£. 366.428.157

Con riferimento ai canoni di locazione, si rileva che le somme di cui sopra derivano in parte da grandi locazioni (Milano, Via Barrella; Brindisi, Via Montebello; L'Aquila Viale Aldo Moro) relativamente ai quali i mancati pagamenti sono giustificabili, talvolta, in presenza di rapporti con pubbliche Amministrazioni, per le quali le procedure applicabili comportano ritardi nella formalizzazione dei contratti e nelle conseguenti riscossioni ed inoltre in parte da morosità di ordine fisiologico, per le quali tuttavia risultano attivate le opportune procedure di recupero ed in parte, infine, dai tempi tecnici necessari per la contabilizzazione delle riscossioni già avvenute.

Per quanto concerne i residui passivi pregressi di parte corrente, si prende atto che gli stessi sono costituiti, soprattutto, da f. 229.177.119 (cap.0409), per spese di manutenzione, riparazione e adattamento di locali e relativi impianti e dalle spese non classificabili in altre voci, quali le spese per ruoli esattoriali pari a f. 128.299.523. (cap.1004) da f.53.489.689. per spese accertamenti sanitari (cap.0405), da f.39.781.910. per manutenzione, riparazione e adattamento locali e relativi impianti sede (cap.0408).

Per ciò che riguarda invece i residui del conto capitale, va sottolineato che essi sono rappresentati da £.1.768.176.351. per acquisti immobili (cap.1101) e da £.1.710.416.859. per ricostruzioni, ripristino e trasformazioni di di immobili (cap.1102).

=====

CONSIDERAZIONI SULLA GESTIONE DEL BILANCIOIN TERMINI DI CASSA

La previsione definitiva degli incassi, quale risulta dalle impostazioni iniziali e dalle successive variazioni, espone un importo di f. 143.622.759.017.= contro una somma di f. 143.422.759.017.= prevista per gli esborsi, con un avanzo finale di cassa "previsto" di f. 200.000.000.=.

Durante l'esercizio si sono realizzate riscossioni per lire 88.793.933.589.= ed effettuati pagamenti per f. 127.311.158.418.=. Considerato che la consistenza iniziale di cassa ammontava a f. 53.835.857.517.=, la misura del saldo finale di cassa risulta di f. 15.318.632.688.= come emerge dalle risultanze delle scritture contabili dell'Ente.

Dall'esame dei dati inerenti ai pagamenti eseguiti sui singoli capitoli, in rapporto ai correlativi stanziamenti, si rileva che sono stati effettuati pagamenti in misura inferiore rispetto alle previsioni per L. 16.111.600.599.=, quale somma algebrica delle minori spese per f. 20.532.596.832.= e delle maggiori spese per f.4.420.996.233.=; le minori uscite sono dovute principalmente ai minori esborsi rispetto alle previsioni per i pagamenti relativi agli acquisti di immobili per f. 9.089.543.656.= (cap.1101), agli acquisti di titoli per f. 4.000.000.000.= (cap.1302), ai lavori di ripristino per f.2.066.994.718.= (cap.1102) e alle pensioni dirette di vecchiaia per f. 1.400.670.227.= (cap.0501).

La complessiva situazione finanziaria dell'ente risulta dalla seguente dimostrazione dell'avanzo di amministrazione alla data del 31 Dicembre 1991:

AVANZO DI CASSA ALL'INIZIO DELL'ESERCIZIO		L. 53.835.857.517 +
Riscossioni	in c/competenza	L. 71.154.886.651
	in c/residui	L. 17.639.046.938
		=====
Pagamenti	in c/competenza	L. 78.184.960.304
	in c/residui	L. 49.126.198.114
		=====
AVANZO DI CASSA ALLA FINE DELL'ESERCIZIO		L. 15.318.632.688
Residui attivi degli esercizi		
	precedenti	L. 10.651.975.771
	dell'esercizio	L. 23.626.764.783
		=====
Residui passivi degli esercizi		L. 34.278.740.554 +
	precedenti	L. 5.424.723.843
	dell'esercizio	L. 26.525.665.685
		=====
AVANZO DI AMMINISTRAZIONE ALLA FINE DELL'ESERCIZIO		L. 31.950.389.528 -
		=====
AVANZO DI AMMINISTRAZIONE ALLA FINE DELL'ESERCIZIO		L. 17.646.983.714
		=====

I dati inerenti alle suesposte riscossioni e pagamenti sono supportati da reversali e ordinativi di pagamento emessi dall'Ente.



In ordine alla situazione patrimoniale va inizialmente precisato che essa è stata compilata secondo il modello ufficiale di cui all'allegato G) del cennato Decreto Presidenziale n. 696/1979.

Ciò premesso, si ritiene opportuno rappresentare talune considerazioni in ordine alle partite che rivestono maggiore importanza per la gestione economico-finanziaria dell'Ente.

#### ATTIVITA'

- Le disponibilità liquide presso Banche (f. 15.318.632.688) risultano diminuite di f. 38.517.224.829 rispetto al corrispondente dato al 31/12/1990 (f. 53.835.857.517), per una percentuale corrispondente al 71,5%. L'importo di f. 15.318.632.688. trova riscontro nelle scritture dell'Ente relative al conto corrente acceso attualmente presso la CARIPLO
- Cassa di Risparmio delle Provincie Lombarde;

- i residui attivi sono aumentati, in complesso, di f. 5.278.043.013, posto che il loro ammontare é passato da f. 29.000.697.541 a f. 34.278.740.554: quest'ultima cifra é costituita, prevalentemente, da f. 22.332.675.878, per crediti verso iscritti e terzi contribuenti, da f. 10.316.889.350, per crediti locatizi e verso istituti bancari per interessi e da f. 1.339.476.017 per recupero oneri accessori su locazione immobili;
  
- i crediti bancari e finanziari hanno subito le seguenti variazioni: i mutui e le anticipazioni attive hanno registrato un incremento per f. 53.779.150, passando da f. 118.074.004 a f.171.853.154; i prestiti al personale sono aumentati di f. 40.115.486 passando da f. 249.111.493 a f.289.226.979;
  
- gli investimenti mobiliari, rappresentati da titoli emessi o garantiti dallo Stato (certificati speciali di credito e buoni del Tesoro) e cartelle ed obbligazioni fondiarie, sono nel complesso passati da f. 58.007.296.189 a f.55.566.970.952, con un decremento netto di f. 2.440.325.237..

Tale complessivo decremento é la risultante dell'acquisto, nel corso della gestione (a carico dei fondi di competenza) di titoli per l'ammontare di f. 14.623.155.000, dell'estrazione o del rimborso di titoli in scadenza per il valore complessivo di f.17.058.737.237 e dal determinarsi di una insussistenza attiva (f.4.745.000) relativamente alla differenza tra il valore di acquisto e il valore rimborsato dei C.C.T. indicizzati 1/03/1991.

- gli immobili a reddito, valutati sulla base dei prezzi di acquisto, sono pari a f. 220.963.007.661., con un incremento, rispetto al precedente esercizio, di f. 59.359.965.084., come di seguito specificato:

- valore al 31/12/1990	+ f. 161.603.042.577.
- riaccertamento in diminuzione spese ripristino	- f. 16.561.924.
- acquisti effettuati nel 1991	+ f. 57.191.969.300.

- onorari notarili e perizie tecniche per  
acquisto immobili + f. 68.285.020.

- spese ripristini, ricostruzioni  
e trasformazione di immobili 1990 + f. 2.116.272.688.

-----  
Valore al 31/12/1991 f. 220.963.007.661.  
=====

Il valore al 31/12/91 è poi rettificato con l'iscrizione, in corrispondenti fondi di ammortamento, dell'ammontare globale di f. 30.168.680.136, al netto del fondo di f. 954.000.000 relativo all'immobile sede. Il fondo di ammortamento rappresenta il 13,65% del valore dei correlativi cespiti.

Nel merito va sottolineato che l'ammontare dei canoni attivi riscossi sulla competenza (f. 8.851.464.611.) costituisce il 4,005% del valore complessivo degli immobili; in proposito va

tenuto presente che gli acquisti effettuati nel 1991 sono andati a reddito gradualmente durante l'esercizio stesso.

Va tuttavia ribadita l'osservazione secondo cui la notevole diversità delle date di acquisto degli immobili (che si riflette ovviamente sulle misure dei cosiddetti "costi storici") finisce con l'alterare non poco la validità di tale computo sotto l'aspetto economico.

#### PASSIVITA'

- La consistenza dei residui passivi è diminuita da f. 54.527.077.196. a f. 31.807.013.177., con un decremento "netto" di f. 24.846.299.873..

Quanto alla composizione della anzidetta cifra occorre poi precisare che essa deriva per f. 2.355.777.325. da debiti verso iscritti per prestazioni dovute (+ f. 2.126.235.854 rispetto all'esercizio 1990), per f. 26.091.964.786.= da debiti verso fornitori (- f. 25.004.265.476.= rispetto all'esercizio 1990) e per f. 3.359.271.066.= da debiti diversi (+ f. 157.965.603.= rispetto all'esercizio 1990);

- la somma di f. 143.376.351., iscritta sotto la voce "Mutui passivi", rappresenta il residuo debito di capitale da pagare per l'estinzione completa del mutuo che la Cassa si é accollata contestualmente all'acquisto dell'immobile sito in Brindisi, Viale Porta Pia. La quota versata nel corso dell'anno é stata di f. 14.627.105;;
  
  - i fondi di accantonamento per riserve previdenziali sono nel complesso aumentati da f. 239.367.575.174.a f. 265.740.891.649., con un incremento di f. 26.373.316.475.. Si riportano di seguito i singoli fondi, rapportati a quelli dell'esercizio precedente, mettendo in luce le correlative variazioni, sia in valore assoluto che in percentuale.
- =====

## XI LEGISLATURA — DISEGNI DI LEGGE E RELAZIONI — DOCUMENTI

FONDI DI ACCANTONAMENTO

(I fondi di cui alle lettere a) e b) sono comprensivi degli interessi di capitalizzazione)

	1991	1990	DIFFERENZE	%
a) Fondo per le pensioni base	168.222.494.510	140.647.750.514	+ 27.574.743.996	+ 19,60
b) Fondo per le pensioni integrative	11.178.949.782	11.082.563.180	+ 96.386.602	+ 0,86
c) Fondo di riserva e di integrazione dei minimi di pensione e per l'adeguamento automatico	79.802.099.216	81.548.558.261	- 1.746.459.045	- 2,14
d) Fondo per l'assistenza	6.537.348.141	6.088.703.219	+ 448.644.922	+ 7,36
	265.740.891.649	239.367.575.174	+ 26.373.316.475	+ 11,01

Va preso atto che la determinazione della consistenza dei tre fondi previdenziali e di quello per l'assistenza é avvenuta in applicazione delle disposizioni recate dagli articoli 13 e 14 della legge 23 dicembre 1970, n. 1140 "Adeguamento della legislazione sulla previdenza e sull'assistenza dei dottori commercialisti, dei ragionieri e periti commerciali"; si è proceduto infatti ad un trasferimento dal "Fondo per le pensioni integrative" a favore del "Fondo di riserva ed integrazione dei minimi di pensione e per l'adeguamento automatico" dell'importo di f. 2.836.559.274, a norma del terzo comma del citato articolo 14.

Le poste rettificative dell'attivo (10 fondi) espongono, in totale, un valore di f. 35.088.583.071., con un aumento di f. 5.550.784.535. (+ 18,79%) rispetto all'importo di f. 29.537.798.536., iscritto nel consuntivo 1990.

Relativamente ai fondi di ammortamento, il Collegio ritiene opportuno precisare che sui fondi concernenti impianti, attrezzature, mobili, automezzi, macchine di ufficio, centro elaborazione dati, bozzetto e stampa Marca Comune e bozzetto e stampa Marca Luca Pacioli, risultano iscritte, nel complesso,



£. 1.574.027.062., con un aumento di £. 155.526.904. rispetto all'esercizio precedente. Tali fondi rappresentano pressochè interamente l'ammontare complessivo di correlativi cespiti.

CONTO ECONOMICO

Il conto economico é stato predisposto sul modello ufficiale di cui all'allegato H) del Decreto Presidenziale n. 696/1979. Tale elaborato può sintetizzarsi nel quadro che segue.

COMPONENTI FINANZIARI	
entrate correnti accertate	f. 70.856.481.803
uscite correnti impegnate	f. 38.936.851.097
Saldo di parte corrente +	f. 31.919.630.706
riaccertamento in diminuzione di residui attivi	- f. 709.674.832
insussistenza del passivo	+ f. 117.594.036
	=====
ammortamenti e deperimenti	- f. 5.550.784.535
accantonamenti per oneri presunti di competenza	- f. 14.351.304.060
quota d'esercizio per l'adeguamento del fondo indennità anzianità al personale	- f. 204.070.190
insussistenza dell'attivo	- f. 4.745.000
Avanzo economico	+ f. 11.216.646.125
	=====

In ordine al conto economico si rileva quanto segue:

- le poste correlative alla parte finanziaria concordano esattamente con le risultanze del conto consuntivo, ivi compresi i dati concernenti il riaccertamento dei residui attivi e passivi;
- le quote da accantonare sul fondo liquidazione del personale risultano determinate avendo riguardo alla posizione giuridica ed economica del personale medesimo;
- le quote di ammortamento sono state calcolate con l'osservanza della normativa disciplinante la procedura di ammortamento. Si precisa altresì che il costo dei beni strumentali di importo inferiore a £. 1.000.000. è stato interamente speso nell'esercizio;
- le quote da accantonare sui fondi previdenziali, richiamati nell'art. 13 della citata legge n. 1140/70 "Adeguamento della legislazione sulla previdenza e sull'assistenza dei dottori commercialisti, dei ragionieri e periti commerciali", sono state

determinate in base al procedimento ivi previsto e avendo riguardo, ai fini del calcolo, ai costi generali e speciali della gestione previdenziale (per la loro dimostrazione si vedano i relativi prospetti analitici di cui alle tabelle dal n. 2 al n. 10 allegate al bilancio consuntivo);

- gli importi degli interessi da accreditare sui fondi sono stati calcolati a norma degli articoli 13 e 14 della legge 1140/70 "Adeguamento della legislazione sulla previdenza e sull'assistenza dei dottori commercialisti, dei ragionieri e periti commerciali".

**CONSIDERAZIONI CONCLUSIVE**

Al fine di accertare se la condotta gestionale dell'Ente sia stata improntata al rispetto del principio della economicità, occorre anzitutto evidenziare che le rendite ed i proventi derivanti dagli investimenti mobiliari ed immobiliari (f. 24.286.661.831.) risultano superiori alle spese istituzionali di cui alla Cat. V delle uscite, pari a f. 20.374.545.528.. Il saldo differenziale attivo (f. 3.912.116.303) che ne scaturisce è inferiore di f.603.398.947. a quello realizzato nella precedente gestione.

A tale proposito va precisato che l'incremento delle rendite e proventi è stato del 7,62%, mentre quello delle spese istituzionali è stato del 12,87%.

Inoltre, dal raffronto tra i dati riferibili agli accertamenti di entrata e di spesa dell'esercizio in questione con i corrispondenti dati iscritti nel conto consuntivo per l'anno 1990 (raffronto ovviamente limitato alla parte corrente del bilancio medesimo) risultano verificate maggiori entrate per

£.5.717.587.190. e maggiori uscite per £. 7.487.065.028. con un conseguente saldo differenziale negativo pari a £. 1.769.477.838.. A riguardo va precisato che l'incremento delle entrate correnti è stato del 8,77% (dovuto, per la gran parte, ai maggiori introiti relativi ai contributi a carico degli iscritti), mentre quello delle uscite è del 23,80%.

Ove si passi, peraltro, ad un esame delle spese generali e di funzionamento (categorie I, II e IV), si evidenzia che l'ammontare complessivo degli impegni assunti nel 1991 é di £. 8.785.353.036. rispetto a quello di £. 6.917.620.460. esposto nel consuntivo per il decorso esercizio, per un incremento di £. 1.867.732.576. pari al 26,99%.

Da un confronto tra le differenze delle spese correnti impegnate per il biennio 1989-90, (£. 27.729.537.214. e £. 31.449.786.069.), pari a £. 3.720.248.856., e le spese correnti impegnate per il biennio 1990-91 (£. 31.449.786.069 e £.38.936.851.097), pari a £. 7.487.065.028. emerge un incremento.

Peraltro l'incremento delle spese fra l'esercizio in

esame e l'esercizio 1990 può essere rilevato nelle pagine precedenti della presente relazione.

In ordine agli investimenti immobiliari, il Collegio osserva che nell'esercizio in esame è riscontrabile un incremento negli investimenti ad uso abitativo rispetto all'esercizio precedente, corrispondendo così alle indicazioni delle autorità di vigilanza e di governo.

Per quanto concerne i canoni di locazione degli immobili di proprietà dell'Ente, alla luce della raccomandazione del Ministero Vigilante, ribadendo quanto più volte già espresso in merito, si invita l'Ente ad un ulteriore perfezionamento delle procedure di riscossione, al fine anche di una tempestiva rilevazione delle morosità e di esaminare la possibilità di una organizzazione adeguata della gestione e della manutenzione del patrimonio immobiliare anche sull'esempio di altri enti previdenziali.

Con riferimento alla sede dell'Ente il Collegio, condividendo il suggerimento del Ministero Vigilante, ai fini di

una maggior chiarezza di bilancio, evidenzia l'opportunità di inserire nel conto economico, il costo figurativo inerente l'immobile di proprietà utilizzato come sede dell'Ente.

Per quanto riguarda incarichi di consulenze esterne, legali e tecniche, dei quali si ravvisa un consistente incremento, il Collegio dei Sindaci non può non ribadire quanto già fatto presente circa la convenienza per l'Ente che tali affidamenti siano disposti ogni qual volta se ne ravvisi una stretta necessità, tenuto anche conto delle specifiche professionalità ravvisabili negli organici della Cassa.

Deve infine rilevarsi che il Collegio, partecipando costantemente alle sedute degli organi deliberanti, formulando nei propri verbali raccomandazioni e rilievi, effettuando sistematicamente le verifiche prescritte, ha esercitato pienamente il controllo attribuitogli dalla legge verificando la sostanziale regolarità della gestione dell'Ente. Pertanto, esaminate le risultanze del consuntivo finanziario e del rendiconto patrimoniale, il Collegio ritiene di poter affermare la corrispondenza dei dati di chiusura alle correlative scritture contabili.



Nei limiti di quanto sopra osservato, il Collegio esprime parere favorevole all'approvazione del rendiconto dell'esercizio 1991.

#### **IL COLLEGIO SINDACALE**

**F.to Prof. Francesco ARISTODEMO**

**F.to Dott. Marcello DE RENZI**

**F.to Dott. Mario FRIGENTI**

**F.to Prof. Enrico PICCOLO**

**F.to Rag. Liano POZZI**



## BILANCIO CONSUNTIVO

**BILANCIO CONSUNTIVO 1991 - ENTRATE**

C O D I C E	N u m e r o	C A P I T O L O	Previsioni		
			I N I Z I A L I	V A R I A Z I O N I	
				In aumento (7 - 4)	In diminuzione (4 - 7)
1	2	3	4	5	6
		Avanzo di amministrazione presunto Fondo iniziale di cassa presunto			
		<b>TITOLO I</b> Categoria I <b>ENTRATE CONTRIBUTIVE</b>			
		<b>ALIQUOTE CONTRIBUTIVE A CARICO DEGLI ISCRITTI</b>			
10101	0101	Contributo personale	23.000.000.000		
10102	0102	Versamenti volontari	10.000.000		
10103	0103	Contributo marche in applicazione dell'art. 17 lett. b) della legge 9.2.1963 n.160	140.000.000		
10104	0104	Contributo percentuale	500.000.000		
10105	0105	Quote suppletive	p.m.		
10106	0106	(Aggiunto) Contributi per assistenza sanitaria	p.m.		
10107	0107	Contributo per indennita' di maternita' Legge 11/12/90, n. 379	-	400.000.000	
		<b>TOTALE.</b>	<b>23.650.000.000</b>	<b>400.000.000</b>	<b>-</b>
		<b>Categoria II</b>			
10201	0201	Quote di partecipazione degli iscritti all'onere di specifiche gestioni			
		<b>TOTALE.</b>	<b>-</b>	<b>-</b>	<b>-</b>
		<b>TOTALE TITOLO I.</b>	<b>23.650.000.000</b>	<b>400.000.000</b>	<b>-</b>
		<b>TITOLO II</b> <b>ENTRATE DERIVANTI DA TRASFERIMENTI CORRENTI</b>			
		<b>Categoria III</b>			
20301	0301	TRASFERIMENTI DA PARTE DELLO STATO	33.000.000		
		<b>TOTALE.</b>	<b>33.000.000</b>	<b>-</b>	<b>-</b>

GESTIONE DI COMPETENZA				DIFFERENZE RISPETTO ALLE PREVISIONI	DIFFERENZE RISPETTO ALLE PREVISIONI
DEFINITIVE (4 + 5 - 6)	Somme accertate				
	RISCOSE	RIMASTE DA RISCUOTERE (10 - 8)	TOTALI ACCERTATI	In + (10 - 7)	In - (7 - 10)
7	8	9	10	11	12
23.000.000.000	12.452.584.324	10.897.512.992	23.350.097.316	350.097.316	
10.000.000	2.000.000	-	2.000.000		8.000.000
140.000.000	151.925.000	24.680.000	176.605.000	36.605.000	
500.000.000	594.491.473	-	594.491.473	94.491.473	
-	-	-	-	-	
-	-	-	-	-	
400.000.000	53.133.000	343.749.000	396.882.000		3.118.000
24.050.000.000	13.254.133.797	11.265.941.992	24.520.075.789	481.193.789	11.118.000
24.050.000.000	13.254.133.797	11.265.941.992	24.520.075.789	481.193.789	11.118.000
33.000.000	-	-	-	-	33.000.000
33.000.000	-	-	-	-	33.000.000

**BILANCIO CONSUNTIVO 1991 — ENTRATE**

CAPITOLO		GESTIONE DEI RESIDUI			
N u m e r o	Denominazione	RESIDUI ALL'INIZIO DELL'ESERCIZIO	RISCOSSI	RIMASTI DA RISCUOTERE (16 - 14)	TOTALI (14 + 15)
2	3	13	14	15	16
	Avanzo di amministrazione presunto Fondo iniziale di cassa presunto				
	<b>TITOLO I</b> Categoria I <b>ENTRATE CONTRIBUTIVE</b>				
	<b>ALIQUOTE CONTRIBUTIVE A CARICO DEGLI ISCRITTI</b>				
0101	Contributo personale	15.951.987.266	8.117.060.744	7.221.432.522	15.338.493.266
0102	Versamenti volontari	—	—	—	—
0103	Contributo marche in applicazione dell'art. 17 lett. b) della legge 9.2.1983 n.160	28.210.000	28.210.000	—	28.210.000
0104	Contributo percentuale	—	—	—	—
0105	Quote suppletive	21.973	—	21.973	21.973
0106	(Aggiunto) Contributi per assistenza sanitaria	4.051.139	—	4.051.139	4.051.139
0107	Contributo per indennita' di maternita' Legge 11/12/90, n. 379	—	—	—	—
	<b>TOTALE.</b>	<b>15.984.270.378</b>	<b>8.145.270.744</b>	<b>7.225.505.634</b>	<b>15.370.776.378</b>
	<b>Categoria II</b>				
0201	Quote di partecipazione degli iscritti all'onere di specifiche gestioni	—	—	—	—
	<b>TOTALE.</b>	<b>—</b>	<b>—</b>	<b>—</b>	<b>—</b>
	<b>TOTALE TITOLO I.</b>	<b>15.984.270.378</b>	<b>8.145.270.744</b>	<b>7.225.505.634</b>	<b>15.370.776.378</b>
	<b>TITOLO II</b> <b>ENTRATE DERIVANTI DA TRASFERIMENTI CORRENTI</b>				
	<b>Categoria III</b>				
0301	TRASFERIMENTI DA PARTE DELLO STATO	41.560.093	—	2.954.093	2.954.093
	<b>TOTALE.</b>	<b>41.560.093</b>	<b>—</b>	<b>2.954.093</b>	<b>2.954.093</b>

## XI LEGISLATURA — DISEGNI DI LEGGE E RELAZIONI — DOCUMENTI

ATTIVI		GESTIONE DI CASSA				TOTALE DEI RESIDUI ATTIVI AL TERMINE DELL'ESERCIZIO (9 + 15)
VARIAZIONI		PREVISIONI	RISCOSSIONI	DIFFERENZE RISPETTO ALLE PREVISIONI		
In + (16 - 13)	In - (13 - 16)			In + (20 - 19)	In - (19 - 20)	
17	18	19	20	21	22	23
-	613.494.000	24.000.000.000	20.569.645.068		3.430.354.932	18.118.945.514
-	-	10.000.000	2.000.000		8.000.000	-
-	-	140.000.000	180.135.000	40.135.000		24.680.000
-	-	500.000.000	594.491.473	94.491.473		-
-	-	p.m.				21.973
-	-	p.m.				4.051.139
-	-	400.000.000	53.133.000		346.867.000	343.749.000
-	613.494.000	25.050.000.000	21.399.404.541	134.626.473	3.785.221.932	18.491.447.626
-	-	-	-	-	-	-
-	613.494.000	25.050.000.000	21.399.404.541	134.626.473	3.785.221.932	18.491.447.626
-	38.606.000	p.m.	-	-	-	2.954.093
-	38.606.000	-	-	-	-	2.954.093

**BILANCIO CONSUNTIVO 1991 — ENTRATE**

C O D I C E	N u m e r o	CAPITOLO  Denominazione	Previsioni		
			INIZIALI	VARIAZIONI	
				In aumento (7 - 4)	In diminuzione (4-7)
1	2	3	4	5	6
		<b>Categoria IV</b>			
20401	0401	TRASFERIMENTI DA PARTE DELLE REGIONI	p.m.		
		TOTALE.	-	-	-
		<b>Categoria V</b>			
20501	0501	TRASFERIMENTI DA PARTE DEI COMUNI E DELLE PROVINCE	p.m.		
		TOTALE.	-	-	-
		<b>Categoria VI</b>			
20601	0601	TRASFERIMENTI DA PARTE DI ALTRI ENTI DEL SETTORE PUBBLICO	p.m.		
		TOTALE.	-	-	-
		TOTALE TITOLO II.	33.000.000	-	-
		<b>TITOLO III</b>			
		<b>ALTRE ENTRATE</b>			
		<b>Categoria VII</b>			
		<b>ENTRATE DERIVANTI DALLA VENDITA DI BENI E DALLA PRESTAZIONE DI SERVIZI</b>			
30701	0701	Ricavi dalla vendita di pubblicazioni	p.m.		
30702	0702	Proventi derivanti dalla prestazione di servizi	p.m.		
30703	0703	Realizzi per cessione materiale fuori uso	p.m.		
		TOTALE.	-	-	-



GESTIONE DI COMPETENZA				DIFFERENZE RISPETTO ALLE PREVISIONI	DIFFERENZE RISPETTO ALLE PREVISIONI
DEFINITIVE (4 + 5 - 6)	RISCOSE	Somme accertate			
		RIMASTE DA RISCUOTERE (10 - 8)	TOTALI ACCERTATI	In + (10 - 7)	In - (7 - 10)
7	8	9	10	11	12
-	-	-	-	-	-
-	-	-	-	-	-
-	-	-	-	-	-
-	-	-	-	-	-
33.000.000	-	-	-	-	33.000.000
-	-	-	-	-	-
-	-	-	-	-	-

**BILANCIO CONSUNTIVO 1991 - ENTRATE**

N u m e r o	CAPITOLO  Denominazione	GESTIONE DEI RESIDUI			
		RESIDUI ALL'INIZIO DELL'ESERCIZIO	RISCOSSI	RIMASTI DA RISCUOTERE (16 - 14)	TOTALI (14 + 15)
2	3	13	14	15	16
	<b>Categoria IV</b>				
0401	TRASFERIMENTI DA PARTE DELLE REGIONI				
	TOTALE.	-	-	-	-
	<b>Categoria V</b>				
0501	TRASFERIMENTI DA PARTE DEI COMUNI E DELLE PROVINCIE				
	TOTALE.	-	-	-	-
	<b>Categoria VI</b>				
0601	TRASFERIMENTI DA PARTE DI ALTRI ENTI DEL SETTORE PUBBLICO				
	TOTALE.	-	-	-	-
	<b>TITOLO II.</b>	<b>41.560.093</b>	<b>-</b>	<b>2.954.093</b>	<b>2.954.093</b>
	<b>TITOLO III</b>				
	<b>ALTRE ENTRATE</b>				
	<b>Categoria VII</b>				
	<b>ENTRATE DERIVANTI DALLA VENDITA DI BENI E DALLA PRESTAZIONE DI SERVIZI</b>				
0701	Ricavi dalla vendita di pubblicazioni				
0702	Proventi derivanti dalla prestazione di servizi				
0703	Realizzi per cessione materiale fuori uso				
	TOTALE.	-	-	-	-

ATTIVI		GESTIONE DI CASSA				TOTALE DEI RESIDUI ATTIVI AL TERMINE DELL'ESERCIZIO (9 + 15)
VARIAZIONI		PREVISIONI	RISCOSSIONI	DIFFERENZE RISPETTO ALLE PREVISIONI		
In + (16 - 13)	In - (13 - 16)			In + (20 - 19)	In - (19 - 20)	
17	18	19	20	21	22	23
		p.m.				
-	-	-	-	-	-	-
		p.m.				
-	-	-	-	-	-	-
		p.m.				
-	-	-	-	-	-	-
-	38.606.000	-	-	-	-	2.954.093
		p.m.				
		p.m.				
		p.m.				
-	-	-	-	-	-	-

**BILANCIO CONSUNTIVO 1991 - ENTRATE**

C O D I C E	N u m e r o	C A P I T O L O	P r e v i s i o n i			
			D e n o m i n a z i o n e	I N I Z I A L I	V A R I A Z I O N I	
					I n a u m e n t o  (7 - 4)	I n d i m i n u z i o n e  (4-7)
1	2	3	4	5	6	
		<b>Categoria VIII</b>				
		<b>REDDITI E PROVENTI PATRIMONIALI</b>				
30801	0801	Affitti di immobili	10.765.000.000			
30802	0802	Interessi, premi e utile su titoli a reddito fisso	6.200.000.000			
30803	0803	Interessi attivi su mutui ipotecari	12.000.000			
30804	0804	Interessi attivi bancari e di c/c postale	5.500.000.000			
30805	0805	Interessi attivi su prestiti concessi al personale ai sensi dell'art.59 del D.P.R. 509/79	15.000.000			
30806	0806	Interessi di mora su canoni locativi	10.000.000			
		<b>TOTALE.</b>	<b>22.502.000.000</b>	<b>-</b>	<b>-</b>	
		<b>Categoria IX</b>				
		<b>POSTE CORRETTIVE E COMPENSATIVE DI SPESE CORRENTI</b>				
30901	0901	Recuperi e rimborsi diversi	100.000.000			
30902	0902	Recuperi oneri accessori su locazioni immobili da reddito - ex art. 9 Legge 392/76	1.420.000.000			
		<b>TOTALE.</b>	<b>1.520.000.000</b>	<b>-</b>	<b>-</b>	
		<b>Categoria X</b>				
		<b>ENTRATE NON CLASSIFICABILI IN ALTRE VOCI</b>				
31001	1001	Contributo marche in applicazione dell'art.1 Legge 410/68 e dell'art.10 Legge 991/69	17.400.000.000			
31002	1002	Entrate eventuali	29.000.000			
		<b>TOTALE.</b>	<b>17.429.000.000</b>	<b>-</b>	<b>-</b>	
		<b>TOTALE TITOLO III.</b>	<b>41.451.000.000</b>	<b>-</b>	<b>-</b>	
		<b>TOTALE ENTRATE CORRENTI.</b>	<b>65.134.000.000</b>	<b>400.000.000</b>	<b>-</b>	

GESTIONE DI COMPETENZA				DIFFERENZE RISPETTO ALLE PREVISIONI	DIFFERENZE RISPETTO ALLE PREVISIONI
DEFINITIVE (4 + 5 - 6)	RISCOSE	Somme accertate			
		RIMASTE DA RISCUOTERE (10 - 8)	TOTALI ACCERTATI	In + (10 - 7)	In - (7 - 10)
7	8	9	10	11	12
10.765.000.000	8.851.484.811	3.476.193.028	12.327.657.639	1.562.657.639	
8.200.000.000	4.028.227.804	2.390.717.950	6.418.945.754	218.945.754	
12.000.000	17.235.792	521.965	17.757.757	5.757.757	
5.500.000.000	3.136.697.038	2.369.962.971	5.506.660.007	6.660.007	
15.000.000	14.812.242	315.065	15.127.307	127.307	
10.000.000	513.367	—	513.367		9.486.633
22.502.000.000	16.048.950.852	8.237.710.979	24.286.661.831	1.794.148.464	9.486.633
100.000.000	210.491.884	140.000	210.631.884	110.631.884	
1.420.000.000	828.590.895	366.428.157	1.195.019.052		224.980.948
1.520.000.000	1.039.082.779	366.568.157	1.405.650.936	110.631.884	224.980.948
17.400.000.000	16.865.848.433	3.625.534.994	20.591.383.427	3.191.383.427	
29.000.000	52.709.820	—	52.709.820	23.709.820	
17.429.000.000	17.018.558.253	3.625.534.994	20.644.093.247	3.215.093.247	—
41.451.000.000	34.106.591.884	12.229.814.130	46.336.406.014	5.119.873.595	234.467.581
65.534.000.000	47.360.725.681	23.495.756.122	70.856.481.803	5.601.067.384	278.585.581

**BILANCIO CONSUNTIVO 1991 — ENTRATE**

N u m e r o	CAPITOLO  Denominazione	GESTIONE DEI RESIDUI			
		RESIDUI ALL'INIZIO DELL'ESERCIZIO	RISCOSSI	RIMASTI DA RISCUOTERE (16 - 14)	TOTALI (14 + 15)
2	3	13	14	15	16
	<b>Categoria VIII</b> <b>REDDITI E PROVENTI PATRIMONIALI</b>				
0801	Affitti di immobili	3.938.522.587	1.884.352.022	2.054.170.565	3.938.522.587
0802	Interessi, premi e utile su titoli a reddito fisso	1.450.058.281	1.375.383.629	17.099.820	1.392.483.449
0803	Interessi attivi su mutui ipotecari	1.105.551	1.054.687	50.864	1.105.551
0804	Interessi attivi bancari e di c/c postale	2.837.914.375	2.830.057.259	7.857.122	2.837.914.375
0805	Interessi attivi su prestiti concessi al personale ai sensi dell'art.59 del D.P.R. 509/79	—	—	—	—
0806	Interessi di mora su canoni locativi	—	—	—	—
	<b>TOTALE.</b>	<b>8.227.600.794</b>	<b>6.090.847.591</b>	<b>2.079.178.371</b>	<b>8.170.025.962</b>
	<b>Categoria IX</b> <b>POSTE CORRETTIVE E COMPENSATIVE DI SPESE CORRENTI</b>				
0901	Recuperi e rimborsi diversi	197.605	—	197.605	197.605
0902	Recuperi oneri accessori su locazioni immobili da reddito — ex art. 9 Legge 392/78	1.080.685.891	107.975.636	972.710.255	1.080.685.891
	<b>TOTALE.</b>	<b>1.080.883.496</b>	<b>107.975.636</b>	<b>972.907.860</b>	<b>1.080.883.496</b>
	<b>Categoria X</b> <b>ENTRATE NON CLASSIFICABILI IN ALTRE VOCI</b>				
1001	Contributo marche in applicazione dell'art.1 Legge 410/68 e dell'art.10 Legge 991/69	3.335.818.564	3.124.636.996	211.181.568	3.335.818.564
1002	Entrate eventuali	4.511.690	—	4.511.690	4.511.690
	<b>TOTALE.</b>	<b>3.340.330.254</b>	<b>3.124.636.996</b>	<b>215.693.258</b>	<b>3.340.330.254</b>
	<b>TOTALE TITOLO III.</b>	<b>12.648.814.544</b>	<b>9.323.460.223</b>	<b>3.267.779.489</b>	<b>12.591.239.712</b>
	<b>TOTALE ENTRATE CORRENTI.</b>	<b>28.674.645.015</b>	<b>17.468.730.967</b>	<b>10.496.239.216</b>	<b>27.964.970.183</b>

ATTIVI		GESTIONE DI CASSA				TOTALE DEI RESIDUI ATTIVI AL TERMINE DELL'ESERCIZIO (9 + 15)
VARIAZIONI		PREVISIONI	RISCOSSIONI	DIFFERENZE RISPETTO ALLE PREVISIONI		
In + (16 - 13)	In - (13 - 16)			In + (20 - 19)	In - (19 - 20)	
17	18	19	20	21	22	23
-	-	12.450.000.000	10.735.816.633		1.714.183.367	5.530.363.593
-	57.574.832	6.200.000.000	5.403.611.433		796.388.567	2.407.817.770
-	-	12.000.000	18.290.479	6.290.479		572.829
-	-	6.000.000.000	5.966.754.289		33.245.711	2.377.820.093
-	-	15.000.000	14.812.242		187.758	315.065
-	-	11.000.000	513.367		10.486.633	-
-	57.574.832	24.688.000.000	22.139.798.443	6.290.479	2.554.492.036	10.316.889.350
-	-	100.000.000	210.491.884	110.491.884		337.605
-	-	1.350.000.000	936.586.531		413.433.469	1.339.138.412
-	-	1.450.000.000	1.147.058.415	110.491.884	413.433.469	1.339.476.017
-	-	17.500.000.000	20.090.485.429	2.590.485.429		3.836.716.562
-	-	34.000.000	52.709.820	18.709.820		4.511.690
-	-	17.534.000.000	20.143.195.249	2.609.195.249	-	3.841.228.252
-	57.574.832	43.672.000.000	43.430.052.107	2.725.977.612	2.967.925.505	15.497.593.619
-	709.674.832	68.722.000.000	64.829.456.648	2.860.604.085	6.753.147.437	33.991.995.338

## BILANCIO CONSUNTIVO 1991 — ENTRATE

C O D I C E	N u m e r o	CAPITOLO	Previsioni		
		Denominazione	INIZIALI	VARIAZIONI	
				In aumento (7 - 4)	In diminuzione (4 - 7)
1	2	3	4	5	6
		<b>TITOLO IV</b>			
		<b>ENTRATE PER ALIENAZIONE DI BENI PATRIMONIALI E RISCOSSIONI DI CREDITI</b>			
		<b>Categoria XI</b>			
41101	1101	ALIENAZIONE DI IMMOBILI E DIRITTI REALI	p.m.		
		<b>TOTALE.</b>	—	—	—
		<b>Categoria XII</b>			
41201	1201	ALIENAZIONE DI IMMOBILIZZAZIONI TECNICHE (Realizzi derivanti dalla vendita di mobili e arredi)	p.m.		
		<b>TOTALE.</b>	—	—	—
		<b>Categoria XIII</b>			
		<b>REALIZZO DI VALORI MOBILIARI</b>			
41301	1301	Realizzi di titoli emessi o garantiti dallo Stato	16.000.000.000		
41302	1302	Realizzi di obbligazioni e cartelle fondiarie	1.450.000.000		
41303	1303	Riscossioni di altri titoli di credito	p.m.		
		<b>TOTALE.</b>	17.450.000.000	—	—
		<b>Categoria XIV</b>			
		<b>RISCOSSIONI DI CREDITI</b>			
41401	1401	Prelevamenti di depositi bancari	p.m.		
41402	1402	Riscossioni di prestiti ed anticipazioni a breve termine e mutui ex art.59—D.P.R.509/79	52.000.000		
41403	1403	Ritiro di depositi a cauzione presso terzi	p.m.		



GESTIONE DI COMPETENZA				DIFFERENZE RISPETTO ALLE PREVISIONI	DIFFERENZE RISPETTO ALLE PREVISIONI
DEFINITIVE (4 + 5 - 6)	Somme accertate				
	RISCOSSE	RIMASTE DA RISCUOTERE (10 - 8)	TOTALI ACCERTATI	In + (10 - 7)	In - (7 - 10)
7	8	9	10	11	12
-	-	-	-	-	-
-	-	-	-	-	-
16.000.000.000	15.786.151.600	-	15.786.151.600		213.848.400
1.450.000.000	1.272.583.637	-	1.272.583.637		177.416.363
-		-			-
17.450.000.000	17.058.735.237	-	17.058.735.237	-	391.264.763
-		-			-
52.000.000	49.776.980	1.120.134	50.897.114		1.102.886
-		-			-

**BILANCIO CONSUNTIVO 1991 - ENTRATE**

CAPITOLO		GESTIONE DEI RESIDUI			
N u m e r o	Denominazione	RESIDUI ALL'INIZIO DELL'ESERCIZIO	RISCOSSI	RIMASTI DA RISCUOTERE (16 - 14)	TOTALI (14 + 15)
2	3	13	14	15	16
	<b>TITOLO IV</b>				
	<b>ENTRATE PER ALIENAZIONE DI BENI PATRIMONIALI E RISCOSSIONI DI CREDITI</b>				
	<b>Categoria XI</b>				
1101	ALIENAZIONE DI IMMOBILI E DIRITTI REALI				
	<b>TOTALE.</b>	-	-	-	-
	<b>Categoria XII</b>				
1201	ALIENAZIONE DI IMMOBILIZZAZIONI TECNICHE (Realizzi derivanti dalla vendita di mobili e arredi)				
	<b>TOTALE.</b>	-	-	-	-
	<b>Categoria XIII</b>				
	<b>REALIZZO DI VALORI MOBILIARI</b>				
1301	Realizzi di titoli emessi o garantiti dallo Stato	-	-	-	-
1302	Realizzi di obbligazioni e cartelle fondiarie	42.901.500	-	42.901.500	42.901.500
1303	Riscossioni di altri titoli di credito			-	-
	<b>TOTALE.</b>	42.901.500	-	42.901.500	42.901.500
	<b>Categoria XIV</b>				
	<b>RISCOSSIONI DI CREDITI</b>				
1401	Prelevamenti di depositi bancari			-	-
1402	Riscossioni di prestiti ed anticipazioni a breve termine e mutui ex art.59 - D.P.R.509/79	809.085	114.537	694.548	809.085
1403	Ritiro di depositi a cauzione presso terzi			-	-

ATTIVI		GESTIONE DI CASSA				TOTALE DEI RESIDUI ATTIVI AL TERMINE DELL'ESERCIZIO (9 + 15)
VARIAZIONI		PREVISIONI	RISCOSSIONI	DIFFERENZE RISPETTO ALLE PREVISIONI		
In + (16 - 13)	In - (13 - 16)			In + (20 - 19)	In - (19 - 20)	
17	18	19	20	21	22	23
		p.m.				
-	-	-	-	-	-	-
		p.m.				
-	-	-	-	-	-	-
-	-	16.000.000.000	15.786.151.600		213.848.400	-
-	-	1.492.901.500	1.272.583.637		220.317.863	42.901.500
-	-	p.m.			-	-
-	-	17.492.901.500	17.058.735.237	-	434.166.263	42.901.500
-	-	p.m.			-	-
-	-	52.000.000	49.891.517		2.108.483	1.814.682
-	-	p.m.			-	-

**BILANCIO CONSUNTIVO 1991 — ENTRATE**

C O D I C E	N u m e r o	CAPITOLO  Denominazione	Previsioni		
			INIZIALI	VARIAZIONI	
				In aumento (7 - 4)	In diminuzione (4-7)
1	2	3	4	5	6
41404	1404	Riscossioni di crediti diversi	p.m.		
41405	1405	Riscossioni di crediti dalla Tesoreria centrale dello Stato ai sensi dell'art. 15 D.L. n.151 del 13/5/91	p.m.		
		TOTALE.	52.000.000	-	-
		TOTALE TITOLO IV.	17.502.000.000	-	-
		TITOLO V ENTRATE DERIVANTI DA TRASFERIMENTI IN CONTO CAPITALE			
		Categoria XV			
51501	1501	TRASFERIMENTI DALLO STATO	p.m.		
		TOTALE.	-	-	-
		Categoria XVI			
51601	1601	TRASFERIMENTI DALLE REGIONI	p.m.		
		TOTALE.	-	-	-
		Categoria XVII			
51701	1701	TRASFERIMENTI DA COMUNI E PROVINCE	p.m.		
		TOTALE.	-	-	-

## XI LEGISLATURA — DISEGNI DI LEGGE E RELAZIONI — DOCUMENTI

GESTIONE DI COMPETENZA				DIFFERENZE RISPETTO ALLE PREVISIONI	DIFFERENZE RISPETTO ALLE PREVISIONI
DEFINITIVE (4 + 5 - 6)	RISCOSE	Somme accertate			
		RIMASTE DA RISCUOTERE (10 - 8)	TOTALI ACCERTATI	In + (10 - 7)	In - (7 - 10)
7	8	9	10	11	12
52.000.000	49.776.980	1.120.134	50.897.114	-	1.102.886
17.502.000.000	17.108.512.217	1.120.134	17.109.632.351	-	392.367.649
-	-	-	-	-	-
-	-	-	-	-	-
-	-	-	-	-	-

## BILANCIO CONSUNTIVO 1991 — ENTRATE

N u m e r o	CAPITOLO  Denominazione	GESTIONE DEI RESIDUI			
		RESIDUI ALL'INIZIO DELL'ESERCIZIO	RISCOSSI	RIMASTI DA RISCUOTERE (16 - 14)	TOTALI (14 + 15)
2	3	13	14	15	16
1404	Riscossioni di crediti diversi				
1405	Riscossioni di crediti dalla Tesoreria centrale dello Stato ai sensi dell'art. 15 D.L. n.151 del 13/5/91				
	TOTALE.	809.085	114.537	694.548	809.085
	TOTALE TITOLO IV.	43.710.585	114.537	43.596.048	43.710.585
	TITOLO V ENTRATE DERIVANTI DA TRASFERIMENTI IN CONTO CAPITALE				
	Categoria XV				
1501	TRASFERIMENTI DALLO STATO				
	TOTALE.	—	—	—	—
	Categoria XVI				
1601	TRASFERIMENTI DALLE REGIONI				
	TOTALE.	—	—	—	—
	Categoria XVII				
1701	TRASFERIMENTI DA COMUNI E PROVINCE				
	TOTALE.	—	—	—	—

ATTIVI		GESTIONE DI CASSA				TOTALE DEI RESIDUI ATTIVI AL TERMINE DELL'ESERCIZIO (9 + 15)
VARIAZIONI		PREVISIONI	RISCOSSIONI	DIFFERENZE RISPETTO ALLE PREVISIONI		
In + (16 - 13)	In - (13 - 16)			In + (20 - 19)	In - (19 - 20)	
17	18	19	20	21	22	23
		p.m.				
		p.m.				
-	-	52.000.000	49.891.517	-	2.108.483	1.814.682
-	-	17.544.901.500	17.108.626.754	-	436.274.746	44.716.182
		p.m.				
-	-	-	-	-	-	-
		p.m.				
-	-	-	-	-	-	-
		p.m.				
-	-	-	-	-	-	-

**BILANCIO CONSUNTIVO 1991 — ENTRATE**

C O D I C E	N u m e r o	CAPITOLO		Previsioni		
		Denominazione	INIZIALI	VARI AZIONI		
				In aumento (7 - 4)	In diminuzione (4 - 7)	
1	2	3	4	5	6	
		Categoria XVIII				
51801	1801	TRASFERIMENTI DA ALTRI ENTI DEL SETTORE PUBBLICO	p.m.			
		TOTALE.	-	-	-	
		TOTALE TITOLO V.	-	-	-	
		TITOLO VI				
		ACCENSIONE DI PRESTITI				
		Categoria XIX				
61901	1901	ASSUNZIONE DI MUTUI	p.m.			
		TOTALE.	-	-	-	
		Categoria XX				
62001	2001	ASSUNZIONE DI ALTRI DEBITI FINANZIARI	p.m.			
		TOTALE.	-	-	-	
		Categoria XXI				
62101	2101	EMISSIONE DI OBBLIGAZIONI	p.m.			
		TOTALE.	-	-	-	
		TOTALE TITOLO VI.	-	-	-	
		TOTALE ENTRATE IN CONTO CAPITALE.	17.502.000.000	-	-	



GESTIONE DI COMPETENZA				DIFFERENZE RISPETTO ALLE PREVISIONI	DIFFERENZE RISPETTO ALLE PREVISIONI
DEFINITIVE (4 + 5 - 6)	Somme accertate				
	RISCOSE	RIMASTE DA RISCUOTERE (10 - 8)	TOTALI ACCERTATI	In + (10 - 7)	In - (7 - 10)
7	8	9	10	11	12
-	-	-	-	-	-
-	-	-	-	-	-
-	-	-	-	-	-
-	-	-	-	-	-
-	-	-	-	-	-
-	-	-	-	-	-
17.502.000.000	17.108.512.217	1.120.134	17.109.632.351	-	392.367.649

## BILANCIO CONSUNTIVO 1991 — ENTRATE

N u m e r o	CAPITOLO  Denominazione	GESTIONE DEI RESIDUI			
		RESIDUI ALL'INIZIO DELL'ESERCIZIO	RISCOSSI	RIMASTI DA RISCUOTERE (16 - 14)	TOTALI (14 + 15)
2	3	13	14	15	16
	<p style="text-align: center;">Categoria XVIII</p> <p>1801 TRASFERIMENTI DA ALTRI ENTI DEL SETTORE PUBBLICO</p> <p style="text-align: right;">TOTALE.</p> <p style="text-align: right;">TOTALE TITOLO V.</p>	<p style="text-align: right;">7.908.846</p> <p style="text-align: right;">7.908.846</p> <p style="text-align: right;">7.908.846</p>	<p style="text-align: center;">-</p> <p style="text-align: center;">-</p> <p style="text-align: center;">-</p>	<p style="text-align: right;">7.908.846</p> <p style="text-align: right;">7.908.846</p> <p style="text-align: right;">7.908.846</p>	<p style="text-align: right;">7.908.846</p> <p style="text-align: right;">7.908.846</p> <p style="text-align: right;">7.908.846</p>
	<p style="text-align: center;">TITOLO VI</p> <p style="text-align: center;">ACCENSIONE DI PRESTITI</p> <p style="text-align: center;">Categoria XIX</p> <p>1901 ASSUNZIONE DI MUTUI</p> <p style="text-align: right;">TOTALE.</p>	<p style="text-align: center;">-</p>	<p style="text-align: center;">-</p>	<p style="text-align: center;">-</p>	<p style="text-align: center;">-</p>
	<p style="text-align: center;">Categoria XX</p> <p>2001 ASSUNZIONE DI ALTRI DEBITI FINANZIARI</p> <p style="text-align: right;">TOTALE.</p>	<p style="text-align: center;">-</p>	<p style="text-align: center;">-</p>	<p style="text-align: center;">-</p>	<p style="text-align: center;">-</p>
	<p style="text-align: center;">Categoria XXI</p> <p>2101 EMISSIONE DI OBBLIGAZIONI</p> <p style="text-align: right;">TOTALE.</p> <p style="text-align: right;">TOTALE TITOLO VI.</p> <p style="text-align: right;">TOTALE ENTRATE IN CONTO CAPITALE.</p>	<p style="text-align: center;">-</p> <p style="text-align: center;">-</p> <p style="text-align: right;">51.619.431</p>	<p style="text-align: center;">-</p> <p style="text-align: center;">-</p> <p style="text-align: right;">114.537</p>	<p style="text-align: center;">-</p> <p style="text-align: center;">-</p> <p style="text-align: right;">51.504.894</p>	<p style="text-align: center;">-</p> <p style="text-align: center;">-</p> <p style="text-align: right;">51.619.431</p>

ATTIVI		GESTIONE DI CASSA				TOTALE DEI RESIDUI ATTIVI AL TERMINE DELL'ESERCIZIO (9 + 15)
VARIAZIONI		PREVISIONI	RISCOSSIONI	DIFFERENZE RISPETTO ALLE PREVISIONI		
In + (16 - 13)	In - (13 - 16)			In + (20 - 19)	In - (19 - 20)	
17	18	19	20	21	22	23
-	-	p.m.				7.908.846
-	-	-	-	-	-	7.908.846
-	-	-	-	-	-	7.908.846
		p.m.				
-	-	-	-	-	-	-
		p.m.				
-	-	-	-	-	-	-
		p.m.				
-	-	-	-	-	-	-
-	-	-	-	-	-	-
-	-	17.544.901.500	17.108.626.754	-	436.274.746	52.625.028

**BILANCIO CONSUNTIVO 1991 - ENTRATE**

C O D I C E	N u m e r o	C A P I T O L O  Denominazione	P r e v i s i o n i		
			I N I Z I A L I	V A R I A Z I O N I	
				In aumento (7 - 4)	In diminuzione (4-7)
1	2	3	4	5	6
		TITOLO VII			
		PARTITE DI GIRO			
		CATEGORIA XXII			
		PARTITE DI GIRO			
72201	2201	Ritenute erariali	2.000.000.000		
72202	2202	Ritenute previdenziali ed assistenziali	170.000.000		
72203	2203	Ritenute diverse	p.m.		
72204	2204	Trattenute per conto di terzi	40.000.000		
72205	2205	Rimborsi di somme pagate per conto di terzi	120.000.000		
72206	2206	Depositi cauzionali conto terzi	p.m.		
72207	2207	Partite in conto sospesi	900.000.000		
72208	2208	Depositi cauzionali per locazioni	240.000.000		
		TOTALE .	3.470.000.000	-	-
		TOTALE TITOLO VII.	3.470.000.000	-	-
		Riepilogo dei titoli			
		Titolo I	23.650.000.000	400.000.000	-
		Titolo II	33.000.000	-	-
		Titolo III	41.451.000.000	-	-
		Titolo IV	17.502.000.000	-	-
		Titolo V	-	-	-
		Titolo VI	-	-	-
		Titolo VII	3.470.000.000	-	-
		TOTALE DELLE ENTRATE	86.106.000.000	400.000.000	-
		Avanzo di amministrazione	25.486.838.954	2.664.635.452	
		Fondo iniziale di cassa			
		TOTALE GENERALE.	111.592.838.954	3.064.635.452	-

GESTIONE DI COMPETENZA				DIFFERENZE RISPETTO ALLE PREVISIONI	DIFFERENZE RISPETTO ALLE PREVISIONI
DEFINITIVE (4 + 5 - 6)	Somme accertate				
	RISCOSSE	RIMASTE DA RISCUOTERE (10 - 8)	TOTALI ACCERTATI	In + (10 - 7)	In - (7 - 10)
7	8	9	10	11	12
2.000.000.000	2.425.423.691	—	2.425.423.691	425.423.691	
170.000.000	256.657.566	116.050	256.773.616	86.773.616	
—	—	—	—	—	
40.000.000	41.918.758	31.562	41.950.320	1.950.320	
120.000.000	28.250.962	92.896.987	121.147.949	1.147.949	
—	—	—	—	—	
900.000.000	3.700.075.729	36.843.928	3.736.919.657	2.836.919.657	
240.000.000	233.322.047	—	233.322.047	—	6.677.953
—	—	—	—	—	—
3.470.000.000	6.685.848.753	129.888.527	6.815.537.280	3.352.215.233	6.677.953
3.470.000.000	6.685.848.753	129.888.527	6.815.537.280	3.352.215.233	6.677.953
24.050.000.000	13.254.133.797	11.265.941.992	24.520.075.789	481.193.789	11.118.000
33.000.000	—	—	—	—	33.000.000
41.451.000.000	34.106.591.884	12.229.814.130	46.336.406.014	5.119.873.595	234.467.581
17.502.000.000	17.108.512.217	1.120.134	17.109.632.351	—	392.367.649
—	—	—	—	—	—
—	—	—	—	—	—
3.470.000.000	6.685.848.753	129.888.527	6.815.537.280	3.352.215.233	6.677.953
86.506.000.000	71.154.886.651	23.626.764.783	94.781.651.434	8.953.282.617	677.631.183
28.151.474.406					28.151.474.406
114.657.474.406	71.154.886.651	23.626.764.783	94.781.651.434	8.953.282.617	28.829.105.589

**BILANCIO CONSUNTIVO 1991 - ENTRATE**

CAPITOLO		GESTIONE DEI RESIDUI			
N u m e r o	Denominazione	RESIDUI ALL'INIZIO DELL'ESERCIZIO	RISCOSSI	RIMASTI DA RISCUOTERE (16 - 14)	TOTALI (14 + 15)
		13	14	15	16
<b>TITOLO VII</b>					
PARTITE DI GIRO					
CATEGORIA XXII					
PARTITE DI GIRO					
2201	Ritenute erariali	-	-	-	-
2202	Ritenute previdenziali ed assistenziali	64.933	-	64.933	64.933
2203	Ritenute diverse	-	-	-	-
2204	Trattenute per conto di terzi	179.200	179.200	-	179.200
2205	Rimborsi di somme pagate per conto di terzi	155.013.265	135.081.699	19.931.566	155.013.265
2206	Depositi cauzionali conto terzi	-	-	-	-
2207	Partite in conto sospesi	119.175.697	34.940.535	84.235.162	119.175.697
2208	Depositi cauzionali per locazioni	-	-	-	-
TOTALE .		274.433.095	170.201.434	104.231.661	274.433.095
TOTALE TITOLO VII.		274.433.095	170.201.434	104.231.661	274.433.095
Riepilogo dei titoli					
Titolo I		15.984.270.378	8.145.270.744	7.225.505.634	15.370.776.378
Titolo II		41.560.093	-	2.954.093	2.954.093
Titolo III		12.648.814.544	9.323.460.223	3.267.779.489	12.591.239.712
Titolo IV		43.710.585	114.537	43.596.048	43.710.585
Titolo V		7.908.846	-	7.908.846	7.908.846
Titolo VI		-	-	-	-
Titolo VII		274.433.095	170.201.434	104.231.661	274.433.095
TOTALE DELLE ENTRATE		29.000.697.541	17.639.046.938	10.651.975.771	28.291.022.709
Avanzo di amministrazione					
Fondo iniziale di cassa					
TOTALE GENERALE.		29.000.697.541	17.639.046.938	10.651.975.771	28.291.022.709

## XI LEGISLATURA — DISEGNI DI LEGGE E RELAZIONI — DOCUMENTI

ATTIVI		GESTIONE DI CASSA				TOTALE DEI RESIDUI ATTIVI AL TERMINE DELL'ESERCIZIO (9 + 15)
VARIAZIONI		PREVISIONI	RISCOSSIONI	DIFFERENZE RISPETTO ALLE PREVISIONI		
In + (16 - 13)	In - (13 - 16)			In + (20 - 19)	In - (19 - 20)	
17	18	19	20	21	22	23
-	-	2.000.000.000	2.425.423.691	425.423.691	-	-
-	-	170.000.000	256.657.566	86.657.566	-	180.983
-	-	p.m.	-	-	-	-
-	-	40.000.000	42.097.958	2.097.958	-	31.562
-	-	100.000.000	163.332.661	63.332.661	-	112.828.553
-	-	p.m.	-	-	-	-
-	-	970.000.000	3.735.016.264	2.765.016.264	-	121.079.090
-	-	240.000.000	233.322.047	-	6.677.953	-
-	-	3.520.000.000	6.855.850.187	3.342.528.140	6.677.953	234.120.188
-	-	3.520.000.000	6.855.850.187	3.342.528.140	6.677.953	234.120.188
-	613.494.000	25.050.000.000	21.399.404.541	134.626.473	3.785.221.932	18.491.447.626
-	38.606.000	-	-	-	-	2.954.093
-	57.574.832	43.672.000.000	43.430.052.107	2.725.977.612	2.967.925.505	15.497.593.619
-	-	17.544.901.500	17.108.626.754	-	436.274.746	44.716.162
-	-	-	-	-	-	7.908.846
-	-	-	-	-	-	-
-	-	3.520.000.000	6.855.850.187	3.342.528.140	6.677.953	234.120.188
-	709.674.832	89.766.901.500	88.793.933.589	6.203.132.225	7.196.100.136	34.278.740.554
-	-	-	-	-	-	-
-	-	53.835.857.517	-	-	53.835.857.517	-
-	709.674.832	143.622.759.017	88.793.933.589	6.203.132.225	61.031.957.653	34.278.740.554

**BILANCIO CONSUNTIVO 1991 — SPESE**

C O D I C E	N u m e r o	C A P I T O L O	Previsioni		
			I N I Z I A L I	V A R I A Z I O N I	
				In aumento (7 - 4)	In diminuzione (4 - 7)
1	2	3	4	5	6
		TITOLO I			
		SPESE CORRENTI			
		Categoria I			
		SPESE PER GLI ORGANI DELL'ENTE			
10101	0101	Assegni e indennita' alla presidenza	p.m.	-	-
10102	0102	Compensi, indennita' e rimborsi ai componenti gli organi collegiali di amministrazione	280.000.000	-	-
10103	0103	Compensi, indennita' e rimborsi ai componenti il Collegio dei Sindaci	100.000.000		40.000.000
		TOTALE.	380.000.000	-	40.000.000
		Categoria II			
		ONERI PER IL PERSONALE IN ATTIVITA' DI SERVIZIO			
10201	0201	Stipendi ed altri assegni fissi al personale	2.535.500.000	-	270.000.000
10202	0202	Fondo per il miglioramento dell'efficienza degli Enti art. 12 D.P.R. 43/90	222.165.000	125.000.000	-
10203	0203	Indennita' al personale art. 15 - Il comma Legge 88/89	45.000.000	-	-
10204	0204	Salari ed altri assegni al personale di custodia immobili	450.000.000	-	30.000.000
10205	0205	Indennita' e rimborso spese trasporto per missioni all'interno	72.000.000		30.000.000
10206	0206	Oneri previdenziali ed assistenziali a carico dell'Ente: personale impiegatizio	950.000.000	-	85.500.000



GESTIONE DI COMPETENZA				DIFFERENZE RISPETTO ALLE PREVISIONI	DIFFERENZE RISPETTO ALLE PREVISIONI
DEFINITIVE (4 + 5 - 6)	Somme impegnate				
	PAGATE	RIMASTE DA PAGARE (10 - 8)	TOTALI IMPEGNI	In + (10 - 7)	In - (7 - 10)
7	8	9	10	11	12
-	-	-	-	-	-
280.000.000	227.777.052	50.300.354	278.077.406	-	1.922.594
60.000.000	54.637.999	3.253.994	57.891.993	-	2.108.007
340.000.000	282.415.051	53.554.348	335.969.399	-	4.030.601
2.265.500.000	2.224.571.251	14.177.236	2.238.748.487	-	26.751.513
347.165.000	190.889.879	156.275.121	347.165.000	-	-
45.000.000	16.500.000	1.500.000	18.000.000	-	27.000.000
420.000.000	338.344.668	33.518.178	371.862.846	-	48.137.154
42.000.000	22.946.375	10.464.000	33.410.375	-	8.589.625
864.500.000	700.691.941	114.220.611	814.912.552	-	49.587.448

**BILANCIO CONSUNTIVO 1991 — SPESE**

N u m e r o	CAPITOLO	GESTIONE DEI RESIDUI			
	Denominazione	RESIDUI ALL'INIZIO DELL'ESERCIZIO	PAGATI	RIMASTI DA PAGARE (16 - 14)	TOTALI (14 + 15)
	3	13	14	15	16
	<b>TITOLO I</b>				
	<b>SPESE CORRENTI</b>				
	<b>Categoria I</b>				
	<b>SPESE PER GLI ORGANI DELL'ENTE</b>				
0101	Assegni e indennita' alla presidenza	—	—	—	—
0102	Compensi, indennita' e rimborsi ai componenti gli organi collegiali di amministrazione	114.022.513	60.898.339	14.691.583	75.589.922
0103	Compensi, indennita' e rimborsi ai componenti il Collegio dei Sindaci	4.208.602	1.591.980	—	1.591.980
	<b>TOTALE.</b>	<b>118.231.115</b>	<b>62.490.319</b>	<b>14.691.583</b>	<b>77.181.902</b>
	<b>Categoria II</b>				
	<b>ONERI PER IL PERSONALE IN ATTIVITA' DI SERVIZIO</b>				
0201	Stipendi ed altri assegni fissi al personale	17.012.769	4.185.103	12.827.666	17.012.769
0202	Fondo per il miglioramento dell'efficienza degli Enti art. 12 D.P.R. 43/90	98.004.652	85.758.773	12.245.079	98.003.852
0203	Indennita' al personale art. 15 - Il comma Legge 88/89	1.500.000	1.500.000	—	1.500.000
0204	Salari ed altri assegni al personale di custodia immobili	19.846.939	19.846.939	—	19.846.939
0205	Indennita' e rimborso spese trasporto per missioni all'interno	—	—	—	—
0206	Oneri previdenziali ed assistenziali a carico dell'Ente: personale impiegatizio	127.676.531	96.750.116	30.926.415	127.676.531

PASSIVI		GESTIONE DI CASSA				TOTALE DEI RESIDUI PASSIVI AL TERMINE DELL'ESERCIZIO (9 + 15)
VARIAZIONI		PREVISIONI	PAGAMENTI	DIFFERENZE RISPETTO ALLE PREVISIONI		
In + (16 - 13)	In - (13 - 16)			In + (20 - 19)	In - (19 - 20)	
17	18	19	20	21	22	23
-	-	p.m.	-	-	-	-
-	38.432.591	300.000.000	288.675.391	-	11.324.609	64.991.937
-	2.616.622	62.000.000	56.229.979	-	5.770.021	3.253.994
-	41.049.213	362.000.000	344.905.370	-	17.094.630	68.245.931
-	-	2.285.500.000	2.228.756.354	-	56.743.646	27.004.902
-	800	322.000.000	276.648.652	-	45.351.348	168.520.200
-	-	42.500.000	18.000.000	-	24.500.000	1.500.000
-	-	420.000.000	358.191.607	-	61.808.393	33.518.178
-	-	42.000.000	22.946.375	-	19.053.625	10.464.000
-	-	614.500.000	797.442.057	-	17.057.943	145.147.026

**BILANCIO CONSUNTIVO 1991 — SPESE**

C O D I C E	N u m e r o	CAPITOLO  Denominazione	Previsioni		
			INIZIALI	VARIAZIONI	
				In aumento (7 - 4)	In diminuzione (4 - 7)
1	2	3	4	5	6
10207	0207	Oneri previdenziali ed assistenziali a carico dell'Ente: personale custodia immobili	200.000.000	-	10.000.000
10208	0208	Corsi per il personale e partecipazione alle spese per corsi indetti da enti, istituzioni e amministrazioni varie	100.000.000	-	90.000.000
10209	0209	Compensi per il lavoro straordinario, compensi incentivanti, assegno temporaneo al Direttore Generale e Dirigenti	75.100.000	-	
10210	0210	Salari ed altri assegni ai sensi dell'art. 51 D.P.R. 411/76	68.000.000		68.000.000
10211	0211	Oneri previdenziali ed assistenziali a carico dell'Ente — personale assunto ai sensi dello art. 51 D.P.R. 411/76	31.000.000	-	31.000.000
10212	0212	Compensi per lavoro straordinario al personale di cui all'art. 6 della Legge 70/75	86.000.000	-	76.000.000
		TOTALE.	4.834.765.000	125.000.000	690.500.000
		Categoria III			
10301	0301	ONERI PER IL PERSONALE IN QUIESCENZA	p.m.	-	-
		TOTALE.	-	-	-
		Categoria IV SPESE PER L'ACQUISTO DI BENI DI CONSUMO E DI SERVIZI			
10401	0401	Acquisti di libri, riviste, giornali ed altre pubblicazioni	6.000.000	2.000.000	-

## XI LEGISLATURA — DISEGNI DI LEGGE E RELAZIONI — DOCUMENTI

GESTIONE DI COMPETENZA				DIFFERENZE RISPETTO ALLE PREVISIONI	DIFFERENZE RISPETTO ALLE PREVISIONI
DEFINITIVE (4 + 5 - 6)	PAGATE	Somme impegnate			
		RIMASTE DA PAGARE (10 - 8)	TOTALI IMPEGNI	In + (10 - 7)	In - (7 - 10)
7	8	9	10	11	12
190.000.000	127.791.075	34.782.884	162.553.759	-	27.446.241
10.000.000	1.180.000	-	1.180.000	-	8.820.000
75.100.000	63.301.106	4.945.826	68.246.932	-	6.853.068
-	-	-	-	-	-
-	-	-	-	-	-
10.000.000	6.495.041	1.553.055	8.048.096	-	1.951.904
4.269.265.000	3.892.711.338	371.416.711	4.064.128.047	-	205.136.953
-	-	-	-	-	-
-	-	-	-	-	-
8.000.000	6.690.100	-	6.690.100	-	1.309.900

**BILANCIO CONSUNTIVO 1991 — SPESE**

N u m e r o	CAPITOLO  Denominazione	GESTIONE DEI RESIDUI			
		RESIDUI ALL'INIZIO DELL'ESERCIZIO	PAGATI	RIMASTI DA PAGARE (16 - 14)	TOTALI (14 + 15)
2	3	13	14	15	16
0207	Oneri previdenziali ed assistenziali a carico dell'Ente: personale custodia immobili	23.298.174	23.084.308	—	23.084.308
0208	Corsi per il personale e partecipazione alle spese per corsi indetti da enti, istituzioni e amministrazioni varie	—	—	—	—
0209	Compensi per il lavoro straordinario, compensi incentivanti, assegno temporaneo al Direttore Generale e Dirigenti	8.441.314	8.441.314	—	8.441.314
0210	Salari ed altri assegni ai sensi dell'art. 51 D.P.R. 411/'76	—	—	—	—
0211	Oneri previdenziali ed assistenziali a carico dell'Ente — personale assunto ai sensi dello art. 51 D.P.R. 411/'76	—	—	—	—
0212	Compensi per lavoro straordinario al personale di cui all'art. 6 della Legge 70/'75	289.766	289.766	—	289.766
	<b>TOTALE.</b>	<b>296.070.145</b>	<b>239.856.319</b>	<b>55.999.160</b>	<b>295.855.479</b>
	<b>Categoria III</b>				
0301	ONERI PER IL PERSONALE IN QUIESCENZA	—	—	—	—
	<b>TOTALE.</b>	<b>—</b>	<b>—</b>	<b>—</b>	<b>—</b>
	<b>Categoria IV SPESE PER L'ACQUISTO DI BENI DI CONSUMO E DI SERVIZI</b>				
0401	Acquisti di libri, riviste, giornali ed altre pubblicazioni	514.200	514.200	—	514.200

PASSIVI		GESTIONE DI CASSA				TOTALE DEI RESIDUI PASSIVI AL TERMINE DELL'ESERCIZIO (9 + 15)
VARIAZIONI		PREVISIONI	PAGAMENTI	DIFFERENZE RISPETTO ALLE PREVISIONI		
In + (16 - 13)	In - (13 - 16)			In + (20 - 19)	In - (19 - 20)	
17	18	19	20	21	22	23
-	213.866	184.000.000	150.875.383	-	33.124.617	34.762.684
-	-	10.000.000	1.180.000	-	8.820.000	-
-	-	75.000.000	71.742.420	-	3.257.580	4.945.626
-	-	-	-	-	-	-
-	-	-	-	-	-	-
-	-	9.500.000	6.784.807	-	2.715.193	1.553.055
-	214.666	4.205.000.000	3.932.567.655	-	272.432.345	427.415.871
-	-	p.m.	-	-	-	-
-	-	-	-	-	-	-
-	-	8.000.000	7.204.300	-	795.700	-

**BILANCIO CONSUNTIVO 1991 — SPESE**

C O D I C E	N u m e r o	C A P I T O L O	P r e v i s i o n i		
			I N I Z I A L I	V A R I A Z I O N I	
				In aumento (7 - 4)	In diminuzione (4 - 7)
1	2	3	4	5	6
10402	0402	Spese per l'acquisto di materiali di consumo e per il noleggio di materiale tecnico	25.000.000	-	-
10403	0403	Spese di rappresentanza	1.000.000	-	-
10404	0404	Spese per il funzionamento di commissioni, comitati, ecc.	5.000.000	-	-
10405	0405	Spese per accertamenti sanitari	17.000.000	-	-
10406	0406	Acquisto vestiario e divise	p.m.	-	-
10407	0407	Fitto locali	p.m.	-	-
10408	0408	Manutenzione, riparazione e adattamento di locali e relativi impianti: Sede	100.000.000	30.000.000	-
10409	0409	Manutenzione, riparazione e adattamento di locali e relativi impianti: Immobili da reddito	700.000.000	250.000.000	-
10410	0410	Spese postelegrafoniche	260.000.000	80.000.000	-
10411	0411	Spese per studi, indagini e rilevazioni	101.000.000	-	60.000.000
10412	0412	Spese per l'organizzazione e la partecipazione a convegni e congressi	2.000.000	-	-
10413	0413	Spese per concorsi	50.000.000	-	-
10414	0414	Canoni d'acqua - Sede	3.500.000	-	-
10415	0415	Canoni d'acqua - Immobili da reddito	200.000.000	-	-
10416	0416	Spese per l'energia elettrica per illuminazione - Sede	35.000.000	-	-
10417	0417	Spese per l'energia elettrica per illuminazione - Immobili da reddito	150.000.000	-	-
10418	0418	Combustibile ed energia elettrica per riscaldamento e spese per la conduzione caldaia degli impianti tecnici - Sede	16.000.000	42.000.000	-
10419	0419	Combustibile ed energia elettrica per riscaldamento e spese per la conduzione caldaia degli impianti tecnici - Immobili da reddito	460.000.000	340.000.000	-
10420	0420	Onorari e compensi per perizie ed accertamenti tecnici preliminari agli investimenti immobiliari	140.000.000	-	-



## XI LEGISLATURA — DISEGNI DI LEGGE E RELAZIONI — DOCUMENTI

GESTIONE DI COMPETENZA				DIFFERENZE RISPETTO ALLE PREVISIONI	DIFFERENZE RISPETTO ALLE PREVISIONI
DEFINITIVE (4 + 5 - 6)	PAGATE	Somme impegnate			
		RIMASTE DA PAGARE (10 - 8)	TOTALI IMPEGNI	In + (10 - 7)	In - (7 - 10)
7	8	9	10	11	12
25.000.000	19.854.097	624.369	20.478.466	-	4.521.534
1.000.000	492.637	-	492.637	-	507.363
5.000.000	3.162.900	-	3.162.900	-	1.837.100
17.000.000	1.339.600	9.448.700	10.788.300	-	6.211.700
-	-	-	-	-	-
-	-	-	-	-	-
130.000.000	76.667.187	45.845.821	122.513.008	-	7.486.992
950.000.000	733.582.505	216.320.020	949.902.525	-	97.475
340.000.000	325.860.885	10.000.000	335.860.885	-	4.139.115
41.000.000	21.933.522	1.620.014	23.553.536	-	17.446.464
2.000.000	-	-	-	-	2.000.000
50.000.000	22.695.240	18.480.300	41.175.540	-	8.824.460
3.500.000	2.413.000	580.000	2.993.000	-	507.000
200.000.000	176.767.614	7.224.665	185.992.279	-	14.007.721
35.000.000	16.739.000	6.048.000	22.787.000	-	12.213.000
150.000.000	139.348.946	7.112.758	146.461.704	-	3.538.296
58.000.000	34.582.000	4.096.000	38.678.000	-	19.322.000
800.000.000	692.116.226	107.265.737	799.381.963	-	618.037
140.000.000	97.916.905	-	97.916.905	-	42.083.095

**BILANCIO CONSUNTIVO 1991 — SPESE**

N u m e r o	CAPITOLO  Denominazione	GESTIONE DEI RESIDUI			
		RESIDUI ALL'INIZIO DELL'ESERCIZIO	PAGATI	RIMASTI DA PAGARE (16 - 14)	TOTALI (14 + 15)
2	3	13	14	15	16
0402	Spese per l'acquisto di materiali di consumo e per il noleggio di materiale tecnico	84.500	84.500	—	84.500
0403	Spese di rappresentanza	—	—	—	—
0404	Spese per il funzionamento di commissioni, comitati, ecc.	—	—	—	—
0405	Spese per accertamenti sanitari	53.489.689	—	53.489.689	53.489.689
0406	Acquisto vestiario e divise	5.000.000	—	5.000.000	5.000.000
0407	Fitto locali	—	—	—	—
0408	Manutenzione, riparazione e adattamento di locali e relativi impianti: Sede	75.855.491	32.951.419	39.781.910	72.733.329
0409	Manutenzione, riparazione e adattamento di locali e relativi impianti: immobili da reddito	544.208.562	253.862.294	229.177.119	483.039.413
0410	Spese postelegrafoniche	887.650	530.700	—	530.700
0411	Spese per studi, indagini e rilevazioni	36.000.000	—	36.000.000	36.000.000
0412	Spese per l'organizzazione e la partecipazione a convegni e congressi	—	—	—	—
0413	Spese per concorsi	—	—	—	—
0414	Canoni d'acqua — Sede	—	—	—	—
0415	Canoni d'acqua — Immobili da reddito	368.160	—	—	—
0416	Spese per l'energia elettrica per illuminazione — Sede	—	—	—	—
0417	Spese per l'energia elettrica per illuminazione — Immobili da reddito	—	—	—	—
0418	Combustibile ed energia elettrica per riscaldamento e spese per la conduzione caldaia degli impianti tecnici — Sede	—	—	—	—
0419	Combustibile ed energia elettrica per riscaldamento e spese per la conduzione caldaia degli impianti tecnici — Immobili da reddito	32.273.879	31.940.379	—	31.940.379
0420	Onorari e compensi per perizie ed accertamenti tecnici preliminari agli investimenti immobiliari	—	—	—	—

## XI LEGISLATURA — DISEGNI DI LEGGE E RELAZIONI — DOCUMENTI

PASSIVI		GESTIONE DI CASSA				TOTALE DEI RESIDUI PASSIVI AL TERMINE DELL'ESERCIZIO (9 + 15)
VARI AZIONI		PREVISIONI	PAGAMENTI	DIFFERENZE RISPETTO ALLE PREVISIONI		
In + (16 - 13)	In - (13 - 16)			In + (20 - 19)	In - (19 - 20)	
17	18	19	20	21	22	23
-	-	25.000.000	19.938.597	-	5.061.403	624.369
-	-	1.000.000	492.637	-	507.363	-
-	-	5.000.000	3.162.900	-	1.837.100	-
-	-	30.000.000	1.339.600	-	28.660.400	62.938.389
-	-	p.m.	-	-	-	5.000.000
-	-	p.m.	-	-	-	-
-	3.122.162	140.000.000	109.618.606	-	30.381.394	85.627.731
-	61.169.149	1.150.000.000	987.444.799	-	162.555.201	445.497.139
-	356.950	340.500.000	326.391.585	-	14.108.415	10.000.000
-	-	41.000.000	21.933.522	-	19.066.478	37.620.014
-	-	2.000.000	-	-	2.000.000	-
-	-	50.000.000	22.695.240	-	27.304.760	18.480.300
-	-	3.500.000	2.413.000	-	1.087.000	580.000
-	368.160	200.000.000	178.767.614	-	21.232.386	7.224.665
-	-	35.000.000	16.739.000	-	18.261.000	6.048.000
-	-	155.000.000	139.348.946	-	15.651.054	7.112.758
-	-	58.000.000	34.582.000	-	23.418.000	4.096.000
-	333.500	805.500.000	724.056.605	-	81.443.395	107.265.737
-	-	140.000.000	97.916.905	-	42.083.095	-

## BILANCIO CONSUNTIVO 1991 — SPESE

C O D I C E	N u m e r o	CAPITOLO		Previsioni		
		Denominazione	INIZIALI	VARIAZIONI		
				In aumento (7 - 4)	In diminuzione (4 - 7)	
1	2	3	4	5	6	
10421	0421	Onorari e compensi per predisposizioni Bilancio tecnico e studi attuariali	p.m.	-	-	
10422	0422	Onorari e compensi per perizie ed accertamenti tecnici manutenzione ordinaria e straordinaria Immobili da reddito	170.000.000	65.000.000	-	
10423	0423	Onorari e compensi per perizie ed accertamenti tecnici manutenzione ordinaria e straordinaria - Sede	10.000.000	-	-	
10424	0424	Onorari e compensi per consulenze legali e tecniche contenzioso	205.000.000	2.000.000	-	
10425	0425	Onorari e compensi per consulenze tecniche adempimenti fiscali	20.000.000	20.000.000	-	
10426	0426	Compensi agli Amministratori per gestione Immobili fuori Roma	100.000.000	-	-	
10427	0427	Onorari e compensi per consulenze tecniche (elaborazione dati, organizzazione e metodo etc.)	50.000.000	-	-	
10428	0428	Trasporti e facchinaggi	8.000.000	-	-	
10429	0429	Premi di assicurazione per altri rischi assicurati	18.000.000	1.750.000	-	
10430	0430	Premi di assicurazione immobili da reddito	240.000.000	-	-	
10431	0431	Spese per la pulizia dei locali della Sede	70.000.000	11.000.000	-	
10432	0432	Spese per la pulizia degli immobili da reddito	75.000.000	-	-	
10433	0433	Spese per stampati e cancelleria	50.000.000	41.000.000	-	
10434	0434	Spese per stampa marche	310.000.000	-	-	
10435	0435	Spese diverse	900.000	-	-	
10436	0436	Spese per la vigilanza della Sede	2.000.000	-	-	
10437	0437	Spese per il funzionamento organi collegiali	30.000.000	-	-	
		TOTALE.	3.630.400.000	1.214.750.000	60.000.000	
		Categoria V				
		SPESE PER PRESTAZIONI ISTITUZIONALI				

GESTIONE DI COMPETENZA				DIFFERENZE RISPETTO ALLE PREVISIONI	DIFFERENZE RISPETTO ALLE PREVISIONI
DEFINITIVE (4 + 5 - 6)	Somme impegnate				
	PAGATE	RIMASTE DA PAGARE (10 - 8)	TOTALI IMPEGNI	In + (10 - 7)	In - (7 - 10)
7	8	9	10	11	12
65.000.000	64.260.000	—	64.260.000	—	740.000
500.000.000	324.211.646	6.323.988	330.535.634	—	169.464.366
10.000.000	2.520.206	—	2.520.206	—	7.479.794
207.000.000	206.563.288	—	206.563.288	—	416.712
40.000.000	17.081.053	—	17.081.053	—	22.918.947
100.000.000	58.531.892	31.138.614	89.670.506	—	10.329.494
50.000.000	38.484.800	8.877.400	47.362.000	—	2.638.000
8.000.000	6.132.920	845.800	6.978.720	—	1.021.280
19.750.000	19.530.754	—	19.530.754	—	219.246
240.000.000	226.211.504	—	226.211.504	—	13.788.496
81.000.000	69.658.544	11.138.400	80.796.944	—	203.056
75.000.000	62.194.178	12.053.240	74.247.418	—	752.582
91.000.000	84.909.472	6.045.650	90.955.122	—	44.878
310.000.000	265.039.440	26.218.080	291.257.520	—	18.742.480
900.000	687.010	—	687.010	—	212.990
2.000.000	1.441.431	285.432	1.726.863	—	273.137
30.000.000	13.468.100	12.554.200	26.022.300	—	3.977.700
4.785.150.000	3.835.108.402	550.147.188	4.385.255.590	—	399.894.410

## BILANCIO CONSUNTIVO 1991 — SPESE

N u m e r o	CAPITOLO  Denominazione	GESTIONE DEI RESIDUI			
		RESIDUI ALL'INIZIO DELL'ESERCIZIO	PAGATI	RIMASTI DA PAGARE (16 - 14)	TOTALI (14 + 15)
2	3	13	14	15	16
0421	Onorari e compensi per predisposizioni Bilancio tecnico e studi attuariali	-	-	-	-
0422	Onorari e compensi per perizie ed accertamenti tecnici manutenzione ordinaria e straordinaria immobili da reddito	10.785.646	10.785.646	-	10.785.646
0423	Onorari e compensi per perizie ed accertamenti tecnici manutenzione ordinaria e straordinaria - Sede	10.574.746	2.329.711	8.245.035	10.574.746
0424	Onorari e compensi per consulenze legali e tecniche contenzioso	25.450.066	23.033.831	2.138.075	25.171.906
0425	Onorari e compensi per consulenze tecniche adempimenti fiscali	1.088.601	1.088.601	-	1.088.601
0426	Compensi agli Amministratori per gestione immobili fuori Roma	41.242.502	29.580.919	11.661.583	41.242.502
0427	Onorari e compensi per consulenze tecniche (elaborazione dati, organizzazione e metodo etc.)	10.650.500	10.329.200	321.300	10.650.500
0428	Trasporti e facchinaggi	1.625.500	1.625.500	-	1.625.500
0429	Premi di assicurazione per altri rischi assicurati	-	-	-	-
0430	Premi di assicurazione immobili da reddito	-	-	-	-
0431	Spese per la pulizia dei locali della Sede	5.569.200	5.569.200	-	5.569.200
0432	Spese per la pulizia degli immobili da reddito	9.347.477	7.574.377	1.773.100	9.347.477
0433	Spese per stampati e cancelleria	9.324.060	-	9.324.060	9.324.060
0434	Spese per stampa marche	-	-	-	-
0435	Spese diverse	955.668	-	955.668	955.668
0436	Spese per la vigilanza della Sede	-	-	-	-
0437	Spese per il funzionamento organi collegiali	10.710.700	10.710.700	-	10.710.700
	<b>TOTALE.</b>	<b>886.006.797</b>	<b>422.511.177</b>	<b>397.867.539</b>	<b>820.378.716</b>
	Categoria V				
	<b>SPESE PER PRESTAZIONI ISTITUZIONALI</b>				

PASSIVI		GESTIONE DI CASSA				TOTALE DEI RESIDUI PASSIVI AL TERMINE DELL'ESERCIZIO (9 + 15)
VARIAZIONI		PREVISIONI	PAGAMENTI	DIFFERENZE RISPETTO ALLE PREVISIONI		
In + (16 - 13)	In - (13 - 16)			In + (20 - 19)	In - (19 - 20)	
17	18	19	20	21	22	23
-	-	65.000.000	64.260.000	-	740.000	-
-	-	493.000.000	334.997.292	-	158.002.708	6.323.988
-	-	10.000.000	4.849.917	-	5.150.083	8.245.035
-	278.160	231.000.000	229.617.119	-	1.382.881	2.138.075
-	-	40.000.000	18.189.654	-	21.830.346	-
-	-	120.000.000	88.112.811	-	31.887.189	42.800.197
-	-	60.000.000	48.813.800	-	11.186.200	9.196.700
-	-	8.000.000	7.758.420	-	241.580	845.800
-	-	19.750.000	19.530.754	-	219.246	-
-	-	240.000.000	226.211.504	-	13.788.496	-
-	-	81.000.000	75.227.744	-	5.772.256	11.138.400
-	-	80.500.000	69.768.555	-	10.731.445	13.826.340
-	-	85.000.000	84.909.472	-	90.528	15.369.710
-	-	310.000.000	265.039.440	-	44.960.560	26.218.080
-	-	900.000	687.010	-	212.990	955.668
-	-	2.250.000	1.441.431	-	808.569	285.432
-	-	32.000.000	24.178.800	-	7.821.200	12.554.200
-	65.628.081	5.067.900.000	4.257.619.578		810.280.421	948.014.727

**BILANCIO CONSUNTIVO 1991 — SPESE**

C O D I C E	N u m e r o	C A P I T O L O  Denominazione	Previsioni		
			I N I Z I A L I	V A R I A Z I O N I	
				In aumento (7 - 4)	In diminuzione (4-7)
1	2	3	4	5	6
10501	0501	Pensioni dirette di vecchiaia	11.439.000.000	—	350.000.000
10502	0502	Pensioni agli ultrasettantenni	p.m.	—	—
10502	0503	Pensioni indirette	3.690.000.000	—	150.000.000
10504	0504	Pensioni di reversibilita'	3.150.000.000	—	160.000.000
10505	0505	Pensioni di invalidita'	2.583.000.000	—	130.000.000
10506	0506	Indennita' una-tantum	29.000.000	—	—
10507	0507	Liquidazioni	490.000.000	—	100.000.000
10508	0508	Interventi assistenziali ai sensi dell'art. 34 Legge 160/83	80.000.000	—	10.000.000
10509	0509	Indennita' di maternita' - Legge 11/12/80 n. 379	—	400.000.000	—
		TOTALE.	21.461.000.000	400.000.000	900.000.000
		Categoria VI TRASFERIMENTI PASSIVI			
10601	0601	Provvidenze al personale (art. 59 D.P.R. 509 punti 1, 2, 3) - personale dirigente ed altro personale	24.267.650	4.346.350	—
10602	0602	Contributo finanziamento patronati D.L. C.P.S. n.804/47	p.m.	—	—
		TOTALE.	24.267.650	4.346.350	—
		Categoria VII ONERI FINANZIARI			
10701	0701	Interessi passivi	p.m.	—	—
10702	0702	Interessi passivi su mutui	14.000.000	—	—
10703	0703	Spese e commissioni bancarie e di c/cp	16.000.000	—	—
10704	0704	Bolli e spese per acquisto titoli	3.000.000	—	—
10705	0705	Interessi passivi su depositi cauzionali per locazioni	68.500.000	—	—
		TOTALE.	101.500.000	—	—



## XI LEGISLATURA — DISEGNI DI LEGGE E RELAZIONI — DOCUMENTI

GESTIONE DI COMPETENZA				DIFFERENZE RISPETTO ALLE PREVISIONI	DIFFERENZE RISPETTO ALLE PREVISIONI
DEFINITIVE (4 + 5 - 6)	PAGATE	Somme impegnate			
		RIMASTE DA PAGARE (10 - 8)	TOTALI IMPEGNI	In + (10 - 7)	In - (7 - 10)
7	8	9	10	11	12
11.089.000.000	9.909.487.675	1.160.468.812	11.069.956.487	-	19.043.513
-	-	-	-	-	-
3.540.000.000	3.125.975.682	308.056.573	3.434.032.255	-	105.967.745
2.990.000.000	2.601.461.679	243.309.620	2.844.771.299	-	145.228.701
2.453.000.000	2.137.562.472	185.117.657	2.322.680.129	-	130.319.871
29.000.000	6.297.302	13.579.049	21.878.351	-	7.123.649
390.000.000	218.011.598	166.630.946	384.642.544	-	5.357.456
70.000.000	38.000.000	-	38.000.000	-	32.000.000
400.000.000	-	258.586.463	258.586.463	-	141.413.537
20.961.000.000	18.038.796.408	2.335.749.120	20.374.545.528	-	586.454.472
28.614.000	12.621.650	15.992.350	28.614.000	-	-
-	-	-	-	-	-
28.614.000	12.621.650	15.992.350	28.614.000	-	-
-	-	-	-	-	-
14.000.000	7.110.155	-	7.110.155	-	6.889.845
18.000.000	8.199.637	3.732.276	11.931.913	-	4.068.087
3.000.000	2.366.210	-	2.366.210	-	633.790
68.500.000	5.279.880	23.392.750	28.672.630	-	39.827.370
101.500.000	22.955.882	27.125.026	50.080.908	-	51.419.092

**BILANCIO CONSUNTIVO 1991 — SPESE**

N u m e r o	CAPITOLO  Denominazione	GESTIONE DEI RESIDUI			
		RESIDUI ALL'INIZIO DELL'ESERCIZIO	PAGATI	RIMASTI DA PAGARE (16 - 14)	TOTALI (14 + 15)
		13	14	15	16
2	3				
0501	Pensioni dirette di vecchiaia	79.421.356	78.842.098	579.258	79.421.356
0502	Pensioni agli ultrasettantenni	—	—	—	—
0503	Pensioni indirette	16.135.940	13.363.551	—	13.363.551
0504	Pensioni di reversibilita'	12.978.985	12.978.985	—	12.978.985
0505	Pensioni di invalidita'	29.792.118	29.792.118	—	29.792.118
0506	Indennita' una-tantum	480.000	—	480.000	480.000
0507	Liquidazioni	90.733.072	71.764.125	18.968.947	90.733.072
0508	Interventi assistenziali ai sensi dell'art. 34 Legge 160/63	—	—	—	—
0509	Indennita' di maternita' - Legge 11/12/90 n. 379	—	—	—	—
	<b>TOTALE.</b>	<b>229.541.471</b>	<b>206.740.877</b>	<b>20.028.205</b>	<b>226.769.082</b>
	<b>Categoria VI TRASFERIMENTI PASSIVI</b>				
0601	Provvidenze al personale (art. 59 D.P.R. 509 punti 1, 2, 3) - personale dirigente ed altro personale	11.911.000	11.511.000	400.000	11.911.000
0602	Contributo finanziamento patronati D.L. C.P.S. n.804/47	—	—	—	—
	<b>TOTALE.</b>	<b>11.911.000</b>	<b>11.511.000</b>	<b>400.000</b>	<b>11.911.000</b>
	<b>Categoria VII ONERI FINANZIARI</b>				
0701	Interessi passivi	—	—	—	—
0702	Interessi passivi su mutui	—	—	—	—
0703	Spese e commissioni bancarie e di c/cp	730.731	405.712	325.019	730.731
0704	Boilli e spese per acquisto titoli	—	—	—	—
0705	Interessi passivi su depositi cauzionali per locazioni	—	—	—	—
	<b>TOTALE.</b>	<b>730.731</b>	<b>405.712</b>	<b>325.019</b>	<b>730.731</b>

PASSIVI		GESTIONE DI CASSA				TOTALE DEI RESIDUI PASSIVI AL TERMINE DELL'ESERCIZIO (9 + 15)
VARI AZIONI		PREVISIONI	PAGAMENTI	DIFFERENZE RISPETTO ALLE PREVISIONI		
In + (16 - 13)	In - (13 - 16)			In + (20 - 19)	In - (19 - 20)	
17	18	19	20	21	22	23
-	-	11.389.000.000	9.988.329.773	-	1.400.670.227	1.161.048.070
-	-	p.m.	-	-	-	-
-	2.772.389	3.632.000.000	3.139.339.233	-	492.660.767	308.056.573
-	-	3.059.000.000	2.614.440.664	-	444.559.336	243.309.620
-	-	2.458.000.000	2.167.354.590	-	290.645.410	185.117.657
-	-	34.000.000	8.297.302	-	25.702.698	14.059.049
-	-	490.000.000	289.775.723	-	200.224.277	185.599.893
-	-	70.000.000	38.000.000	-	32.000.000	-
-	-	400.000.000	-	-	400.000.000	258.586.463
-	2.772.389	21.532.000.000	18.245.537.285	-	3.286.462.715	2.355.777.325
-	-	40.525.000	24.132.650	-	16.392.350	16.392.350
-	-	p.m.	-	-	-	-
-	-	40.525.000	24.132.650	-	16.392.350	16.392.350
-	-	p.m.	-	-	-	-
-	-	14.000.000	7.110.155	-	6.889.845	-
-	-	17.500.000	8.605.349	-	8.894.651	4.057.295
-	-	3.000.000	2.366.210	-	633.790	-
-	-	68.500.000	5.279.880	-	63.220.120	23.392.750
-	-	103.000.000	23.361.594	-	79.638.406	27.450.045

## BILANCIO CONSUNTIVO 1991 — SPESE

C O D I C E	2 N u m e r o	CAPITOLO		Previsioni		
		Denominazione	INIZIALI	VARIAZIONI		
				In aumento (7 - 4)	In diminuzione (4-7)	
1	2	3	4	5	6	
		<b>Categoria VIII ONERI TRIBUTARI</b>				
10801	0801	Imposte e tasse su patrimonio immobiliare	350.000.000	400.000.000	—	
10802	0802	Imposte su interessi attivi	2.100.000.000	—	—	
10803	0803	Imposta sul reddito delle persone giuridiche	1.350.000.000	299.485.000	—	
10804	0804	ILOR	1.200.000.000	587.640.000	—	
10805	0805	Imposte relative ad accertamenti contestati	p.m.	—	—	
10806	0806	Oneri D.L. 429/'82	p.m.	—	—	
		<b>TOTALE.</b>	<b>5.000.000.000</b>	<b>1.287.125.000</b>	<b>—</b>	
		<b>Categoria IX POSTE CORRETTIVE E COMPENSATIVE DI ENTRATE CORRENTI</b>				
10901	0901	Restituzioni diverse	15.000.000	—	—	
10902	0902	Rimborsi contributi	25.000.000	—	—	
		<b>TOTALE.</b>	<b>40.000.000</b>	<b>—</b>	<b>—</b>	
		<b>Categoria X SPESE NON CLASSIFICABILI IN ALTRE VOCI</b>				
11001	1001	Cedole su titoli acquistati	575.000.000	135.500.000	—	
11002	1002	Spese per liti, arbitraggi, risarcimenti ed accessori	70.000.000	—	50.000.000	
11003	1003	Fondi di riserva	1.118.817.979	—	1.116.221.350	
11004	1004	Spese per ruoli esattoriali	300.000.000	—	—	
11005	1005	Spese per la marca "Luca Pacioli"	7.000.000	—	—	
11006	1006	Aggio su vendita marche comuni	870.000.000	—	—	
11007	1007	(Aggiunto) Contributo solidarieta' fondo so- ciale	p.m.	—	—	
		<b>TOTALE.</b>	<b>2.940.817.979</b>	<b>135.500.000</b>	<b>1.166.221.350</b>	
		<b>TOTALE TITOLO I.</b>	<b>38.412.750.629</b>	<b>3.166.721.350</b>	<b>2.856.721.350</b>	

GESTIONE DI COMPETENZA				DIFFERENZE RISPETTO ALLE PREVISIONI	DIFFERENZE RISPETTO ALLE PREVISIONI
DEFINITIVE (4 + 5 - 6)	Somme impegnate				
	PAGATE	RIMASTE DA PAGARE (10 - 8)	TOTALI IMPEGNI	In + (10 - 7)	In - (7 - 10)
7	8	9	10	11	12
750.000.000	1.966.072.341	9.220.339	1.975.292.680	1.225.292.680	-
2.100.000.000	1.318.818.948	986.507.527	2.305.326.475	205.326.475	-
1.649.485.000	1.649.485.000	-	1.649.485.000	-	-
1.787.640.000	1.787.640.000	-	1.787.640.000	-	-
-	-	-	-	-	-
-	-	-	-	-	-
6.287.125.000	6.722.016.289	995.727.866	7.717.744.155	1.430.619.155	-
15.000.000	3.097.976	-	3.097.976	-	11.902.024
25.000.000	7.455.638	7.039.465	14.495.103	-	10.504.897
40.000.000	10.553.614	7.039.465	17.593.079	-	22.406.921
710.500.000	710.434.714	-	710.434.714	-	65.286
20.000.000	7.709.264	2.242.300	9.951.564	-	10.048.436
2.596.629	-	-	-	-	2.596.629
300.000.000	6.126.120	198.008.573	204.134.693	-	95.865.307
7.000.000	7.596.250	1.234.000	8.830.250	1.830.250	-
870.000.000	848.292.420	181.276.750	1.029.569.170	159.569.170	-
-	-	-	-	-	-
1.910.096.629	1.580.158.768	382.761.623	1.962.920.391	161.399.420	108.575.658
38.722.750.629	34.197.337.400	4.739.513.697	38.936.851.097	1.592.018.575	1.377.918.107

## BILANCIO CONSUNTIVO 1991 — SPESE

N u m e r o	CAPITOLO	GESTIONE DEI RESIDUI			
	Denominazione	RESIDUI ALL'INIZIO DELL'ESERCIZIO	PAGATI	RIMASTI DA PAGARE (16 - 14)	TOTALI (14 + 15)
		3	13	14	15
	<b>Categoria VIII ONERI TRIBUTARI</b>				
0801	Imposte e tasse su patrimonio immobiliare	6.460.933	6.460.933	—	6.460.933
0802	Imposte su interessi attivi	958.818.199	949.044.698	1.843.814	950.888.512
0803	Imposta sul reddito delle persone giuridiche	—	—	—	—
0804	I LOR	—	—	—	—
0805	Imposte relative ad accertamenti contestati	—	—	—	—
0806	Oneri D.L. 429/'82	—	—	—	—
	<b>TOTALE.</b>	<b>965.279.132</b>	<b>955.505.631</b>	<b>1.843.814</b>	<b>957.349.445</b>
	<b>Categoria IX POSTE CORRETTIVE E COMPENSATIVE DI ENTRATE CORRENTI</b>				
0901	Restituzioni diverse	—	—	—	—
0902	Rimborsi contributi	—	—	—	—
	<b>TOTALE.</b>	<b>—</b>	<b>—</b>	<b>—</b>	<b>—</b>
	<b>Categoria X SPESE NON CLASSIFICABILI IN ALTRE VOCI</b>				
1001	Cedole su titoli acquistati	—	—	—	—
1002	Spese per liti, arbitraggi, risarcimenti ed accessori	—	—	—	—
1003	Fondi di riserva	—	—	—	—
1004	Spese per ruoli esattoriali	405.388.146	277.088.623	128.299.523	405.388.146
1005	Spese per la marca "Luca Pacioli"	1.410.500	1.410.500	—	1.410.500
1006	Aggio su vendita marche comuni	166.568.483	156.231.850	10.336.633	166.568.483
1007	(Aggiunto) Contributo solidarietà' fondo sociale	—	—	—	—
	<b>TOTALE.</b>	<b>573.367.129</b>	<b>434.730.973</b>	<b>138.636.156</b>	<b>573.367.129</b>
	<b>TOTALE TITOLO I.</b>	<b>3.081.137.520</b>	<b>2.333.752.008</b>	<b>629.791.476</b>	<b>2.963.543.484</b>

## XI LEGISLATURA — DISEGNI DI LEGGE E RELAZIONI — DOCUMENTI

PASSIVI		GESTIONE DI CASSA				TOTALE DEI RESIDUI PASSIVI AL TERMINE DELL'ESERCIZIO (9 + 15)
VARIAZIONI		PREVISIONI	PAGAMENTI	DIFFERENZE RISPETTO ALLE PREVISIONI		
In + (16 - 13)	In - (13 - 16)			In + (20 - 19)	In - (19 - 20)	
17	18	19	20	21	22	23
-	-	756.000.000	1.972.533.274	1.216.533.274	-	9.220.339
-	7.929.687	2.212.000.000	2.267.863.646	55.863.646	-	988.351.341
-	-	1.649.485.000	1.649.485.000	-	-	-
-	-	1.787.640.000	1.787.640.000	-	-	-
-	-	p.m.	-	-	-	-
-	-	p.m.	-	-	-	-
-	7.929.687	6.405.125.000	7.677.521.920	1.272.396.920	-	997.571.680
-	-	15.000.000	3.097.976	-	11.902.024	-
-	-	25.000.000	7.455.638	-	17.544.362	7.039.465
-	-	40.000.000	10.553.614	-	29.446.386	7.039.465
-	-	710.500.000	710.434.714	-	65.286	-
-	-	20.000.000	7.709.264	-	12.290.736	2.242.300
-	-	345.179	-	-	345.179	-
-	-	300.000.000	283.214.743	-	16.785.257	326.308.096
-	-	7.000.000	9.006.750	2.006.750	-	1.234.000
-	-	875.000.000	1.004.524.270	129.524.270	-	191.613.383
-	-	p.m.	-	-	-	-
-	-	1.912.845.179	2.014.889.741	131.531.020	29.486.458	521.397.779
-	117.594.036	39.668.395.179	36.531.089.408	1.403.927.940	4.541.233.711	5.369.305.173

**BILANCIO CONSUNTIVO 1991 — SPESE**

C O D I C E	N u m e r o	CAPITOLO	Previsioni		
		Denominazione	INIZIALI	VARIAZIONI	
				In aumento (7 - 4)	In diminuzione (4 - 7)
1	2	3	4	5	6
		<b>TITOLO II</b>			
		<b>SPESE IN CONTO CAPITALE</b>			
		<b>Categoria XI</b>			
		<b>ACQUISIZIONE BENI DI USO DUREVOLE ED OPERE IMMOBILIARI</b>			
21101	1101	Acquisti immobili	44.800.000.000	1.800.000.000	-
21102	1102	Ricostruzioni, ripristini e trasformazioni di immobili	4.500.000.000	-	-
21103	1103	Onorari e compensi notarili concernenti ac- quisto immobili	70.000.000	90.000.000	-
		<b>TOTALE.</b>	<b>49.370.000.000</b>	<b>1.890.000.000</b>	<b>-</b>
		<b>Categoria XII</b>			
		<b>ACQUISIZIONE DI IMMOBILIZZAZIONI TECNICHE</b>			
21201	1201	Acquisti di impianti, attrezzature e macchi- nari	20.000.000	-	-
21202	1202	Ripristini, trasformazioni e manutenzione straordinaria impianti, attrezzature e macchi- nari	30.000.000	-	-
21203	1203	Acquisti di mobili, macchine di ufficio, at- trezzi e macchine elaboratrici	150.000.000	-	-
21204	1204	Bozzetto marche	p.m.	-	-
21205	1205	Programmi elaborazione dati centro elettronico	150.000.000	-	-
		<b>TOTALE.</b>	<b>350.000.000</b>	<b>-</b>	<b>-</b>



GESTIONE DI COMPETENZA				DIFFERENZE RISPETTO ALLI PREVISIONI	DIFFERENZE RISPETTO ALLE PREVISIONI
DEFINITIVE (4 + 5 - 6)	Somme impegnate				
	PAGATE	RIMASTE DA PAGARE (10 - 8)	TOTALI IMPEGNI	In + (10 - 7)	In - (7 - 10)
7	8	9	10	11	12
46.600.000.000	22.437.999.300	13.944.000.000	36.381.999.300	-	10.218.000.700
4.500.000.000	385.696.422	1.730.576.266	2.116.272.688	-	2.383.727.312
160.000.000	68.285.020	-	68.285.020	-	91.714.980
51.260.000.000	22.891.980.742	15.674.576.266	38.566.557.008	-	12.693.442.992
20.000.000	242.760	6.494.220	6.736.980	-	11.263.020
30.000.000	-	-	-	-	30.000.000
150.000.000	35.996.104	35.378.700	71.374.804	-	78.625.196
150.000.000	-	-	-	-	150.000.000
350.000.000	36.238.864	43.872.920	80.111.784	-	269.888.216

## BILANCIO CONSUNTIVO 1991 — SPESE

N u m e r o	CAPITOLO  Denominazione	GESTIONE DEI RESIDUI			
		RESIDUI ALL'INIZIO DELL'ESERCIZIO	PAGATI	RIMASTI DA PAGARE (16 - 14)	TOTALI (14 + 15)
2	3	13	14	15	16
	<b>TITOLO II</b>				
	<b>SPESE IN CONTO CAPITALE</b>				
	<b>Categoria XI</b>				
	<b>ACQUISIZIONE BENI DI USO DUREVOLE ED OPERE IMMOBILIARI</b>				
1101	Acquisti immobili	28.342.773.456	26.574.597.105	1.768.176.351	28.342.773.456
1102	Ricostruzioni, ripristini e trasformazioni di immobili	2.074.287.643	347.308.860	1.710.416.859	2.057.725.719
1103	Onerari e compensi notarili concernenti ac- quisto immobili	-	-	-	-
	<b>TOTALE.</b>	<b>30.417.061.099</b>	<b>26.921.905.965</b>	<b>3.478.593.210</b>	<b>30.400.499.175</b>
	<b>Categoria XII</b>				
	<b>ACQUISIZIONE DI IMMOBILIZZAZIONI TECNICHE</b>				
1201	Acquisti di impianti, attrezzature e macchi- nari	244.260	-	244.260	244.260
1202	Ripristini, trasformazioni e manutenzione straordinaria impianti, attrezzature e macchi- nari	4.684.307	-	4.684.307	4.684.307
1203	Acquisti di mobili, macchine di ufficio, at- trezzi e macchine elaboratrici	-	-	-	-
1204	Bozzetto marche	-	-	-	-
1205	Programmi elaborazione dati centro elettronico	10.084.060	9.075.654	1.008.406	10.084.060
	<b>TOTALE.</b>	<b>15.012.627</b>	<b>9.075.654</b>	<b>5.936.973</b>	<b>15.012.627</b>

PASSIVI		GESTIONE DI CASSA				TOTALE DEI RESIDUI PASSIVI AL TERMINE DELL'ESERCIZIO (9 + 15)
VARIAZIONI		PREVISIONI	PAGAMENTI	DIFFERENZE RISPETTO ALLE PREVISIONI		
In + (16 - 13)	In - (13 - 16)			In + (20 - 19)	In - (19 - 20)	
17	18	19	20	21	22	23
-	-	58.102.140.061	49.012.596.405	-	9.089.543.656	15.712.176.351
-	16.561.924	2.800.000.000	733.005.282	-	2.066.994.718	3.440.993.125
-	-	160.000.000	68.285.020	-	91.714.980	-
-	16.561.924	61.062.140.061	49.813.886.707	-	11.248.253.354	19.153.169.476
-	-	20.000.000	242.760	-	19.757.240	8.738.480
-	-	35.000.000	-	-	35.000.000	4.684.307
-	-	159.000.000	35.996.104	-	123.003.896	35.378.700
-	-	p.m.	-	-	-	-
-	-	155.000.000	9.075.654	-	145.924.346	1.008.406
-	-	369.000.000	45.314.518	-	323.685.482	49.809.893

**BILANCIO CONSUNTIVO 1991 — SPESE**

C O D I C E	N u m e r o	C A P I T O L O	Previsioni		
			I N I Z I A L I	V A R I A Z I O N I	
				In aumento (7 - 4)	In diminuzione (4-7)
1	2	3	4	5	6
		<b>Categoria XIII</b>			
		<b>PARTECIPAZIONI E ACQUISTO DI VALORI MOBILIARI</b>			
21301	1301	Acquisti titoli emessi o garantiti dallo Stato ed assimilati	16.275.088.325	—	5.648.610.822
21302	1302	Acquisti e sottoscrizioni di obbligazioni	3.000.000.000	1.000.000.000	—
		<b>TOTALE.</b>	<b>19.275.088.325</b>	<b>1.000.000.000</b>	<b>5.648.610.822</b>
		<b>Categoria XIV</b>			
		<b>CONCESSIONI DI CREDITI ED ANTICIPAZIONI</b>			
21401	1401	Versamenti in deposito	p.m.	—	—
21402	1402	Concessione di mutui a medio e lungo termine (ART. 59 D.P.R. 509/79)	300.000.000	—	—
21403	1403	Concessioni di prestiti ed anticipazioni a breve termine	350.000.000	—	—
21404	1404	Depositi a cauzione	p.m.	—	—
21405	1405	Versamenti sul conto corrente fruttifero vincolato per cinque anni presso la Tesoreria centrale dello Stato, ai sensi dell'art. 15 del D.L. 13/5/91 n. 151	—	5.513.246.274	—
		<b>TOTALE.</b>	<b>650.000.000</b>	<b>5.513.246.274</b>	<b>—</b>

## XI LEGISLATURA — DISEGNI DI LEGGE E RELAZIONI — DOCUMENTI

GESTIONE DI COMPETENZA				DIFFERENZE RISPETTO ALLE PREVISIONI	DIFFERENZE RISPETTO ALLE PREVISIONI
DEFINITIVE (4 + 5 - 6)	PAGATE	Somme impegnate			
		RIMASTE DA PAGARE (10 - 8)	TOTALI IMPEGNI	In + (10 - 7)	In - (7 - 10)
7	8	9	10	11	12
10.626.477.503	10.623.155.000	-	10.623.155.000	-	3.322.503
4.000.000.000	-	4.000.000.000	4.000.000.000	-	-
14.626.477.503	10.623.155.000	4.000.000.000	14.623.155.000	-	3.322.503
-	-	-	-	-	-
300.000.000	55.000.000	-	55.000.000	-	245.000.000
350.000.000	89.791.750	-	89.791.750	-	260.208.250
-	-	-	-	-	-
5.513.246.274	5.513.246.274	-	5.513.246.274	-	-
6.163.246.274	5.658.038.024	-	5.658.038.024	-	505.208.250
-	-	-	-	-	-

## BILANCIO CONSUNTIVO 1991 — SPESE

N u m e r o	CAPITOLO	GESTIONE DEI RESIDUI			
	Denominazione	RESIDUI ALL'INIZIO DELL'ESERCIZIO	PAGATI	RIMASTI DA PAGARE (16 - 14)	TOTALI (14 + 15)
		3	13	14	15
	Categoria XIII				
	PARTECIPAZIONI E ACQUISTO DI VALORI MOBILIARI				
1301	Acquisti titoli emessi o garantiti dallo Stato ed assimilati	14.957.500.000	14.957.500.000	—	14.957.500.000
1302	Acquisti e sottoscrizioni di obbligazioni	3.000.000.000	3.000.000.000	—	3.000.000.000
	TOTALE.	17.957.500.000	17.957.500.000	—	17.957.500.000
	Categoria XIV				
	CONCESSIONI DI CREDITI ED ANTICIPAZIONI				
1401	Versamenti in deposito	—	—	—	—
1402	Concessione di mutui a medio e lungo termine (ART. 59 D.P.R. 509/79)	—	—	—	—
1403	Concessioni di prestiti ed anticipazioni a breve termine	—	—	—	—
1404	Depositi a cauzione	—	—	—	—
1405	Versamenti sul conto corrente fruttifero vincolato per cinque anni presso la Tesoreria centrale dello Stato, ai sensi dell'art. 15 del D.L. 13/5/91 n. 151	—	—	—	—
	TOTALE.	—	—	—	—

## XI LEGISLATURA — DISEGNI DI LEGGE E RELAZIONI — DOCUMENTI

PASSIVI		GESTIONE DI CASSA				TOTALE DEI RESIDUI PASSIVI AL TERMINE DELL'ESERCIZIO (9 + 15)
VARIAZIONI		PREVISIONI	PAGAMENTI	DIFFERENZE RISPETTO ALLE PREVISIONI		
In + (16 - 13)	In - (13 - 16)			In + (20 - 19)	In - (19 - 20)	
17	18	19	20	21	22	23
-	-	25.583.977.503	25.580.655.000	-	3.322.503	-
-	-	7.000.000.000	3.000.000.000	-	4.000.000.000	4.000.000.000
-	-	32.583.977.503	28.580.655.000	-	4.003.322.503	4.000.000.000
-	-	p.m.	-	-	-	-
-	-	245.000.000	55.000.000	-	190.000.000	-
-	-	200.000.000	89.791.750	-	110.208.250	-
-	-	p.m.	-	-	-	-
-	-	5.513.246.274	5.513.246.274	-	-	-
-	-	5.958.246.274	5.658.038.024	-	300.208.250	-

**BILANCIO CONSUNTIVO 1991 - SPESE**

C O D I C E	N u m e r o	CAPITOLO		Previsioni		
		Denominazione	INIZIALI	VARIAZIONI		
				In aumento (7 - 4)	In diminuzione (4-7)	
1	2	3	4	5	6	
		Categoria XV				
		INDENNITA' DI ANZIANITA' E SIMILARI AL PERSONALE CESSATO DAL SERVIZIO				
21501	1501	Indennita' di anzianita' al personale cessato dal servizio	65.000.000	-	-	
		TOTALE.	65.000.000	-	-	
		TOTALE TITOLO II.	69.710.088.325	8.403.246.274	5.648.610.822	
		TITOLO III ESTINZIONI DI MUTUI ED ANTICIPAZIONI Categoria XVI				
31601	1601	Rimborsi di mutui	p.m.	-	-	
		TOTALE.	-	-	-	
		Categoria XVII				
31701	1701	Rimborsi di anticipazioni passive	p.m.	-	-	
		TOTALE.	-	-	-	
		Categoria XVIII				
31801	1801	Rimborsi di obbligazioni	p.m.	-	-	
		TOTALE.	-	-	-	
		Categoria XIX				
31901	1901	Restituzioni alle gestioni autonome di anticipazioni	p.m.	-	-	
		TOTALE.	-	-	-	



GESTIONE DI COMPETENZA				DIFFERENZE RISPETTO ALLE PREVISIONI	DIFFERENZE RISPETTO ALLE PREVISIONI
DEFINITIVE (4 + 5 - 6)	PAGATE	Somme impegnate			
		RIMASTE DA PAGARE (10 - 8)	TOTALI IMPEGNI (8 + 9)	In + (10 - 7)	In - (7 - 10)
7	8	9	10	11	12
65.000.000	16.315.904	14.059.892	30.375.796	-	34.624.204
65.000.000	16.315.904	14.059.892	30.375.796	-	34.624.204
72.464.723.777	39.225.728.534	19.732.509.078	58.958.237.612	-	13.506.486.165
-	-	-	-	-	-
-	-	-	-	-	-
-	-	-	-	-	-
-	-	-	-	-	-
-	-	-	-	-	-
-	-	-	-	-	-
-	-	-	-	-	-
-	-	-	-	-	-
-	-	-	-	-	-
-	-	-	-	-	-
-	-	-	-	-	-
-	-	-	-	-	-

## BILANCIO CONSUNTIVO 1991 - SPESE

N u m e r o	CAPITOLO  Denominazione	GESTIONE DEI RESIDUI			
		RESIDUI ALL'INIZIO DELL'ESERCIZIO	PAGATI	RIMASTI DA PAGARE (16 - 14)	TOTALI (14 + 15)
2	3	13	14	15	16
	<b>Categoria XV</b>				
	<b>INDENNITA' DI ANZIANITA' E SIMILARI AL PERSONALE CESSATO DAL SERVIZIO</b>				
1501	Indennita' di anzianita' al personale cessato dal servizio	13.063.943	8.287.180	4.774.028	13.061.208
	<b>TOTALE.</b>	<b>13.063.943</b>	<b>8.287.180</b>	<b>4.774.028</b>	<b>13.061.208</b>
	<b>TOTALE TITOLO II.</b>	<b>48.402.637.669</b>	<b>44.896.768.799</b>	<b>3.489.304.211</b>	<b>48.386.073.010</b>
	<b>TITOLO III</b>				
	<b>ESTINZIONI DI MUTUI ED ANTICIPAZIONI</b>				
	<b>Categoria XVI</b>				
1601	Rimborsi di mutui	-	-	-	-
	<b>TOTALE.</b>	<b>-</b>	<b>-</b>	<b>-</b>	<b>-</b>
	<b>Categoria XVII</b>				
1701	Rimborsi di anticipazioni passive	-	-	-	-
	<b>TOTALE.</b>	<b>-</b>	<b>-</b>	<b>-</b>	<b>-</b>
	<b>Categoria XVIII</b>				
1801	Rimborsi di obbligazioni	-	-	-	-
	<b>TOTALE.</b>	<b>-</b>	<b>-</b>	<b>-</b>	<b>-</b>
	<b>Categoria XIX</b>				
1901	Restituzioni alle gestioni autonome di anticipazioni	-	-	-	-
	<b>TOTALE.</b>	<b>-</b>	<b>-</b>	<b>-</b>	<b>-</b>

PASSIVI		GESTIONE DI CASSA				TOTALE DEI RESIDUI PASSIVI AL TERMINE DELL'ESERCIZIO (9 + 15)
VARIAZIONI		PREVISIONI	PAGAMENTI	DIFFERENZE RISPETTO ALLE PREVISIONI		
In + (16 - 13)	In - (13 - 16)			In + (20 - 19)	In - (19 - 20)	
17	18	19	20	21	22	23
-	2.735	81.000.000	24.603.084	-	56.396.916	18.833.920
-	2.735	81.000.000	24.603.084	-	56.396.916	18.833.920
-	16.564.659	100.054.363.838	84.122.497.333	-	15.931.866.505	23.221.813.289
-	-	p.m.	-	-	-	-
-	-	-	-	-	-	-
-	-	p.m.	-	-	-	-
-	-	-	-	-	-	-
-	-	p.m.	-	-	-	-
-	-	-	-	-	-	-
-	-	p.m.	-	-	-	-
-	-	-	-	-	-	-
-	-	-	-	-	-	-

## BILANCIO CONSUNTIVO 1991 — SPESE

C O D I C E	N u m e r o	CAPITOLO		Previsioni		
		Denominazione	INIZIALI	VARIAZIONI		
				In aumento (7 - 4)	In diminuzione (4-7)	
1	2	3	4	5	6	
		Categoria XX				
32001	2001	Estinzioni debiti diversi				
		TOTALE.		—	—	—
		TOTALE TITOLO III.		—	—	—
		TITOLO IV				
		Categoria XXI				
		SPESE AVENTI NATURA DI PARTITE DI GIRO				
42101	2101	Ritenute erariali		2.000.000.000	—	—
42102	2102	Ritenute previdenziali ed assistenziali		170.000.000	—	—
42103	2103	Ritenute diverse		p.m.	—	—
42104	2104	Trattenute a favore di terzi		40.000.000	—	—
42105	2105	Somme pagate per conto terzi		120.000.000	—	—
42106	2106	Restituzione depositi cauzionali conto terzi		p.m.	—	—
42107	2107	Partite in conto sospesi		900.000.000	—	—
42108	2108	Restituzione depositi cauzionali per locazioni		240.000.000	—	—
		TOTALE TITOLO IV.		3.470.000.000	—	—
		RIEPILOGO DEI TITOLI				
		Titolo I		38.412.750.629	3.166.721.350	2.856.721.350
		Titolo II		69.710.088.325	8.403.246.274	5.648.610.822
		Titolo III		—	—	—
		Titolo IV		3.470.000.000	—	—
		TOTALE DELLE SPESE.		111.592.838.954	11.569.967.624	8.505.332.172
		Avanzo di cassa				
		TOTALE GENERALE		111.592.838.954	11.569.967.624	8.505.332.172

## XI LEGISLATURA — DISEGNI DI LEGGE E RELAZIONI — DOCUMENTI

GESTIONE DI COMPETENZA				DIFFERENZE RISPETTO ALLE PREVISIONI	DIFFERENZE RISPETTO ALLE PREVISIONI
DEFINITIVE (4 + 5 - 6)	Somme impegnate				
	PAGATE	RIMASTE DA PAGARE (10 - 8)	TOTALI IMPEGNI	In + (10 - 7)	In - (7 - 10)
7	8	9	10	11	12
-	-	-	-	-	-
-	-	-	-	-	-
2.000.000.000	1.978.190.248	447.233.443	2.425.423.691	425.423.691	-
170.000.000	219.034.274	37.739.342	256.773.616	86.773.616	-
-	-	-	-	-	-
40.000.000	39.298.527	2.651.793	41.950.320	1.950.320	-
120.000.000	97.953.172	23.194.777	121.147.949	1.147.949	-
-	-	-	-	-	-
900.000.000	2.427.418.149	1.309.501.508	3.736.919.657	2.836.919.657	-
240.000.000	-	233.322.047	233.322.047	-	6.677.953
3.470.000.000	4.761.894.370	2.053.642.910	6.815.537.280	3.352.215.233	6.677.953
38.722.750.629	34.197.337.400	4.739.513.697	38.936.851.097	1.592.018.575	1.377.918.107
72.464.723.777	39.225.728.534	19.732.509.078	58.958.237.612	-	13.506.486.165
-	-	-	-	-	-
3.470.000.000	4.761.894.370	2.053.642.910	6.815.537.280	3.352.215.233	6.677.953
114.657.474.406	78.184.960.304	26.525.665.685	104.710.625.989	4.944.233.808	14.891.082.225
114.657.474.406	78.184.960.304	26.525.665.685	104.710.625.989	4.944.233.808	14.891.082.225

## BILANCIO CONSUNTIVO 1991 - SPESE

N u m e r o	CAPITOLO  Denominazione	GESTIONE DEI RESIDUI			
		RESIDUI ALL'INIZIO DELL'ESERCIZIO	PAGATI	RIMASTI DA PAGARE (16 - 14)	TOTALI (14 + 15)
2	3	13	14	15	16
	<b>Categoria XX</b>				
2001	Estinzioni debiti diversi				
	<b>TOTALE.</b>	-	-	-	-
	<b>TOTALE TITOLO III.</b>	-	-	-	-
	<b>TITOLO IV</b>				
	<b>Categoria XXI</b>				
	<b>SPESE AVENTI NATURA DI PARTITE DI GIRO</b>				
2101	Ritenute erariali	660.077.783	660.076.000	1.783	660.077.783
2102	Ritenute previdenziali ed assistenziali	31.011.877	30.597.593	414.284	31.011.877
2103	Ritenute diverse	-	-	-	-
2104	Trattenute a favore di terzi	10.348.821	1.233.146	9.115.675	10.348.821
2105	Somme pagate per conto terzi	19.944.686	-	19.944.686	19.944.686
2106	Restituzione depositi cauzionali conto terzi	35.203.200	-	35.203.200	35.203.200
2107	Partite in conto sospesi	1.238.960.734	1.176.220.356	62.740.378	1.238.960.734
2108	Restituzione depositi cauzionali per locazioni	1.205.758.362	27.550.212	1.178.208.150	1.205.758.362
	<b>TOTALE TITOLO IV.</b>	<b>3.201.305.463</b>	<b>1.895.677.307</b>	<b>1.305.628.156</b>	<b>3.201.305.463</b>
	<b>RIEPILOGO DEI TITOLI</b>				
	Titolo I	3.081.137.520	2.333.752.008	629.791.476	2.963.543.484
	Titolo II	48.402.637.669	44.896.768.799	3.489.304.211	48.386.073.010
	Titolo III	-	-	-	-
	Titolo IV	3.201.305.463	1.895.677.307	1.305.628.156	3.201.305.463
	<b>TOTALE DELLE SPESE.</b>	<b>54.685.080.652</b>	<b>49.126.198.114</b>	<b>5.424.723.843</b>	<b>54.550.921.957</b>
	Avanzo di cassa				
	<b>TOTALE GENERALE</b>	<b>54.685.080.652</b>	<b>49.126.198.114</b>	<b>5.424.723.843</b>	<b>54.550.921.957</b>

PASSIVI		GESTIONE DI CASSA				TOTALE DEI RESIDUI PASSIVI AL TERMINE DELL'ESERCIZIO (9 + 15)
VARI AZIONI		PREVISIONI	PAGAMENTI	DIFFERENZE RISPETTO ALLE PREVISIONI		
In + (16 - 13)	In - (13 - 16)			In + (20 - 19)	In - (19 - 20)	
17	18	19	20	21	22	23
-	-	-	-	-	-	-
-	-	-	-	-	-	-
-	-	2.000.000.000	2.638.266.248	638.266.248	-	447.235.228
-	-	175.000.000	249.631.867	74.631.867	-	38.153.626
-	-	p.m.	-	-	-	-
-	-	40.000.000	40.531.673	531.673	-	11.767.468
-	-	120.000.000	97.953.172	-	22.046.828	43.139.463
-	-	35.000.000	-	-	35.000.000	35.203.200
-	-	1.300.000.000	3.603.638.505	2.303.638.505	-	1.372.241.886
-	-	30.000.000	27.550.212	-	2.449.788	1.411.530.197
-	-	3.700.000.000	6.657.571.677	3.017.068.293	59.496.616	3.359.271.066
-	117.594.036	39.668.395.179	36.531.089.408	1.403.927.940	4.541.233.711	5.369.305.173
-	16.564.659	100.054.363.838	84.122.497.333	-	15.931.866.505	23.221.813.289
-	-	-	-	-	-	-
-	-	3.700.000.000	6.657.571.677	3.017.068.293	59.496.616	3.359.271.066
-	134.158.695	143.422.759.017	127.311.158.418	4.420.996.233	20.532.596.832	31.950.389.528
-	-	200.000.000	-	-	200.000.000	-
-	134.158.695	143.622.759.017	127.311.158.418	4.420.996.233	20.732.596.832	31.950.389.528

## XI LEGISLATURA — DISEGNI DI LEGGE E RELAZIONI — DOCUMENTI

## SITUAZIONE PATRIMONIALE AL 31.12.1991

Numero conti	ATTIVITA'	CONSISTENZE		DIFFERENZE	
		Al 1-1-1991	Al 31-12-1991	in più	in meno
	Disponibilità liquide				
	Casse	—	—		
	Banche	53.835.857.517	15.318.632.688		38.517.224.829
	Conti correnti postali	—	—		
	Altri conti correnti	—	—		
		<u>53.835.857.517</u>	<u>15.318.632.688</u>	—	<u>38.517.224.829</u>
	Residui attivi				
	Crediti verso lo Stato ed altri Enti	—	—		
	Crediti verso iscritti, soci e terzi contribuenti	28.726.264.446	34.044.620.366	5.318.355.920	
	Crediti verso acquirenti, utenti, ecc.	274.433.095	234.120.188		40.312.907
	Crediti diversi	—	—		
		<u>29.000.697.541</u>	<u>34.278.740.554</u>	<u>5.318.355.920</u>	<u>40.312.907</u>
	Crediti bancari e finanziari				
	Depositi vincolati	—	—		
	Mutui ed anticipazioni attive	118.074.004	171.853.154	53.779.150	
	Crediti per annualità, semestralità, ecc. scontate a terzi	—	—		
	Prestiti al personale	249.111.493	289.226.979	40.115.486	
	Crediti verso gestioni autonome	—	—		
	Depositi cauzionali	—	—		
	Crediti diversi bancari e finanziari (Tesoreria Centrale dello Stato)	—	5.513.246.274	5.513.246.274	
		<u>367.185.497</u>	<u>5.974.326.407</u>	<u>5.607.140.910</u>	—
	Rimanenze attive d'esercizio				
	Rimanenze di prodotti	—	—		
	Rimanenze di materie prime e materiali di consumo	—	—		
	Rimanenze di viveri	—	—		
	Rimanenze diverse	—	—		
	Risconti attivi	—	—		



## XI LEGISLATURA — DISEGNI DI LEGGE E RELAZIONI — DOCUMENTI

## SITUAZIONE PATRIMONIALE AL 31.12.1991

Numero conti	ATTIVITA'	CONSISTENZE		DIFFE RENZE	
		Al 1-1-1991	Al 31-12-1991	In più	In meno
	Investimenti mobiliari				
	Partecipazioni azionarie	—	—		
	Conferimenti e quote in altri Enti	—	—		
	Titoli emessi o garantiti dallo Stato ed assimilati	48.072.236.475	42.904.494.875		5.167.741.600
	Obbligazioni e cartelle fondiarie	9.935.059.714	12.662.476.077	2.727.416.363	
	Buoni postali	—	—		
	Altri titoli di credito	—	—		
		58.007.296.189	55.566.970.952	2.727.416.363	5.167.741.600
	Immobili				
	Edifici	161.603.042.577	220.963.007.661	59.359.965.084	
	Acquisti in corso di perfezionamento	28.184.770.000	7.374.800.000		20.809.970.000
	Costruzioni in corso	—	—		
	Diritti reali	—	—		
		189.787.812.577	228.337.807.661	59.359.965.084	20.809.970.000
	Immobilitazioni tecniche				
	Immobile - Sede	3.753.839.506	3.753.839.506		
	Impianti	391.405.186	391.405.186		
	Attrezzatura varia	17.828.146	28.221.606	10.393.460	
	Mobili	406.470.316	413.035.440	6.565.124	
	Automezzi	—	—		
	Macchine d'ufficio	161.465.886	189.442.686	27.976.800	
	Centro Elaborazione Dati	602.322.605	637.499.005	35.176.400	
		5.333.331.645	5.413.443.429	80.111.784	
	Altri costi pluriennali				
	Spese di costruzione, ampliamento e riorganizzazione	—	—		
	Costi e perdite emissioni prestiti	—	—		
	Bozzetto e stampa marche comuni	223.192.232	223.192.232		
	Bozzetto e stampa marche Luca Pacioli	165.724.300	165.724.300		
		388.916.532	388.916.532		
	TOTALE ATTIVITA'	336.721.097.498	345.278.838.223	73.092.990.061	64.535.249.336

## SITUAZIONE PATRIMONIALE AL 31.12.1991

Numero conti	ATTIVITA'	CONSI STENZE		DIFFERENZE	
		Al 1-1-1991	Al 31-12-1991	In più	In meno
	Deficit patrimoniale	-	-	-	-
	Disavanzo economico esercizi precedenti	-	-	-	-
	Disavanzo economico dell'esercizio	-	-	-	-
	<b>TOTALE A PAREGGIO</b>	<b>336.721.097.498</b>	<b>345.278.838.223</b>	<b>73.092.990.061</b>	<b>64.535.249.336</b>
	Conti d'ordine				
	Valori di terzi depositati a cauzione, a garanzia, ecc.	1.205.758.362	1.411.530.197	205.771.835	
	Conti diversi	35.203.200	35.203.200		
		<b>1.240.961.562</b>	<b>1.446.733.397</b>	<b>205.771.835</b>	<b>-</b>

## SITUAZIONE PATRIMONIALE AL 31.12.1991

Numero conti	PASSIVITA'	CONSI STENZE		DIFFE RENZE	
		Al 1-1-1991	Al 31-12-1991	In più	In meno
	Debiti di tesoreria				
	Anticipazioni del tesoriere				
	Scoperti di conto corrente				
	Residui passivi				
	Debiti verso lo Stato ed altri Enti				
	Debiti verso iscritti, soci e terzi per prestazioni dovute				
	Debiti verso fornitori	229.541.471	2.355.777.325	2.126.235.854	25.004.265.476
	Debiti verso terzi per prestazioni ricevute	51.096.230.262	26.091.964.786		
	Debiti diversi	3.201.305.463	3.359.271.066	157.965.603	
		54.527.077.196	31.807.013.177	2.284.201.457	25.004.265.476
	Debiti bancari e finanziari				
	Mutui ed anticipazioni passive				
	Obbligazioni in circolazione	158.003.456	143.376.351		14.627.105
	Debiti verso il personale per depositi				
	Debiti verso gestioni autonome				
	Debiti diversi bancari e finanziari				
		158.003.456	143.376.351		14.627.105
	Rimanenze passive di esercizio				
	Riserve tecniche				
	Risconti passivi				
	Fondi di accantonamenti vari				
	Fondo liquidazione indennità di anzianità personale				
	Fondo imposte e tasse	1.108.630.721	1.282.327.850	173.697.129	
	Fondo rischi				

## XI LEGISLATURA — DISEGNI DI LEGGE E RELAZIONI — DOCUMENTI

## SITUAZIONE PATRIMONIALE AL 31.12.1991

Numero conti	PASSIVITA'	CONSI STENZE		DIFFERENZE	
		Al 1-1-1991	Al 31-12-1991	In più	In meno
	Fondo per accantonamenti diversi (Fondi istituzionali)	239.367.575.174	265.740.891.649	26.373.316.475	—
		240.476.205.895	267.023.219.499	26.547.013.604	—
	Poste rettificative dell'attivo				
	Fondo svalutazione crediti	51.277.335	51.277.335	—	—
	Fondo svalutazione titoli e partecipazioni	2.340.598.538	2.340.598.538	—	—
	Fondo ammortamento immobili	25.727.422.505	31.122.680.136	5.395.257.631	—
	Fondi ammortamento:				
	— Impianti	259.997.346	267.412.564	7.415.218	—
	— Attrezzatura varia	13.633.959	15.587.505	1.953.546	—
	— Mobili	280.484.104	313.990.969	33.506.865	—
	— Automezzi	—	—	—	—
	— Macchine d'ufficio	131.134.062	145.171.324	14.037.262	—
	— Centro Elaborazione Dati	382.679.799	442.948.168	60.068.369	—
	— Bozzetto e stampa marche comuni	207.747.448	223.192.232	15.444.784	—
	— Bozzetto e stampa marche Luca Pacioli	142.623.440	165.724.300	23.100.860	—
		29.537.798.536	35.088.583.071	5.550.784.535	—
	TOTALE PASSIVITA'	324.699.085.083	334.062.192.098	34.381.999.596	25.018.892.581
	Patrimonio netto				
	Fondo di dotazione	—			
	Riserve obbligatorie	—			
	Riserve facoltative	—			
	Fondo rivalutazione conguaglio monetario	—			
	Avanzo economico esercizi precedenti	12.022.012.415	11.216.646.125	—	—
	Avanzo economico dell'esercizio	12.022.012.415	11.216.646.125	—	—
	TOTALE A PAREGGIO	336.721.097.498	345.278.838.223	34.381.999.596	25.018.892.581
	Conti d'ordine				
	Terzi per valori depositati a cauzione, a garanzia, ecc.	1.205.758.362	1.411.530.197	205.771.835	—
	Conti diversi	35.203.200	35.203.200	—	—
		1.240.961.562	1.446.733.397	205.771.835	—

## CONTO ECONOMICO DELL'ESERCIZIO 1991

## PARTE PRIMA: ENTRATE E SPESE FINANZIARIE CORRENTI

TITOLO I ENTRATE CONTRIBUTIVE	IMPORTO	TITOLO I SPESE CORRENTI	IMPORTO
Cat. I Allquote contributive a carico degli iscritti	24.520.075,789	Cat. I Spese per gli organi dell'Ente	335.989,399
Cat. II Quote di partecipazione degli iscritti all'onere di specifiche gestioni	-	Cat. II Oneri per il personale in attività di servizio	4.064.128,047
		Cat. III Oneri per il personale in quiescenza	-
TITOLO II ENTRATE DERIVANTI DA TRASFERIMENTI CORRENTI		Cat. IV Spese per l'acquisto di beni di consumo e servizi	4.385.255,590
Cat. III Trasferimenti da parte dello Stato		Cat. V Spese per prestazioni istituzionali	20.374.545,528
Cat. IV Trasferimenti da parte delle Regioni		Cat. VI Trasferimenti passivi	28.614,000
Cat. V Trasferimenti da parte dei Comuni e delle Province		Cat. VII Oneri finanziari	50.080,908
Cat. VI Trasferimenti da parte di altri Enti del settore pubblico		Cat. VIII Oneri tributari	7.717.744,155
		Cat. IX Poste correttive e compensative di entrate correnti	17.593,079
TITOLO III ALTRE ENTRATE		Cat. X Spese non classificabili in altre voci	1.962.920,391
Cat. VII Entrate derivanti dalla vendita di beni e dalla prestazione di servizi	-		
Cat. VIII Redditi e proventi patrimoniali	24.286.661,831		
Cat. IX Poste correttive e compensative di spese correnti	1.405.650,936		
Cat. X Entrate non classificabili in altre voci	20.644.093,247		
		TOTALE PARTE PRIMA (1)	38.936.851,097
	70.856.481,803		

CONTO ECONOMICO DELL'ESERCIZIO 1991  
PARTE SECONDA: COMPONENTI CHE NON DANNO LUOGO A MOVIMENTI FINANZIARI

IMPORTO		IMPORTO		IMPORTO
	A) Entrate accertate in precedenti esercizi di pertinenza dell'esercizio:		A) Spese di competenza, impegnate in precedenti esercizi:	
	— Contributi o premi per le prestazioni istituzionali		— Rimanenze iniziali di prodotti	
	— Trasferimenti (contributi, obbligazioni, ecc.)		— Materie prime e materiale di consumo viveri	
	— Redditi e proventi patrimoniali		— Riscconti iniziali di spese per locazioni ed utenze	
	— Vendite di prodotti e di materiali diversi		— Spese per servizi esterni	
	— Vendite di pubblicazioni		— Spese diverse di amministrazione	
	— Prestazioni di particolari servizi		— Spese per trasferimenti	
	— Ricavi pluriennali		— Oneri finanziari	
	— Oneri derivante dalla concessione di prestiti al personale (art. 59 p. 4 D.P.R. 509/79)	8.936.000	— Oneri derivante dalla concessione di prestiti al personale (art. 59 p. 4 D.P.R. 509/79)	8.936.000
		8.936.000		8.936.000
	B) Produzioni e movimenti interni		B) Produzioni e movimenti interni:	
	— Prodotti in natura impianti ed altre immobilizzazioni ottenuti con mezzi propri da capitalizzare		— Oneri in natura	
	C) Trasferimenti attivi in natura (obbligazioni, lasciti donazioni in natura)		C) Trasferimenti passivi in natura (contributi, concorsi e obbligazioni in natura)	
	D) Variazioni patrimoniali straordinarie:		D) Ammortamenti e deperimenti:	
	— Sopravvenienze all'attivo	117.594.036	— Immobili	5.395.257.631
	— Insussistenze del passivo	117.594.036	— Impianti	7.415.218
	E) Spese impegnate di competenza di successivi esercizi		— Attrezzatura varia	1.953.546
			— Mobili	33.506.865
			— Macchine d'ufficio	14.037.262
			— Centro Elaborazione Dati	60.068.369
			— Bozzetto e Stampa Marche Comuni	15.444.784
			— Bozzetto e Stampa Marche Luca Pacioli	23.100.860
				5.550.784.535

XI LEGISLATURA — DISEGNI DI LEGGE E RELAZIONI — DOCUMENTI

PARTE SECONDA: COMPONENTI CHE NON DANNO LUOGO A MOVIMENTI FINANZIARI

		IMPORITO	IMPORITO
E) Svalutazioni e deprezzamenti:			
— Svalutazione crediti		—	—
— Svalutazione titoli		—	—
— Deprezzamento immobili, impianti, macchine		—	—
— Eliminazione impianti ed altre immobilizzazioni non ammortizzate		—	—
F) Accantonamenti per oneri presunti di competenza:			
— Imposte e tasse da regolare		6.515.734.621	
— Altri oneri da definire		7.835.569.439	
— Accantonamenti diversi di natura previdenziale		—	
— Accantonamenti a fondo rischi		14.351.304.060	
G) Quota dell'esercizio per l'adeguamento del fondo indennita' anzianita' personale		204.070.190	
		204.070.190	
H) Variazioni patrimoniali straordinarie:			
— Sopravvenienze del passivo		—	
— Insussistenze dell'attivo		714.419.832	
I) Entrate accertate nell'esercizio di pertinenza di successivi esercizi		—	
		714.419.832	
TOTALE PARTE SECONDA (2)		15.278.730.082	126.530.036
TOTALE GENERALE (1 + 2)		54.215.581.179	70.983.011.839
Disavanzo economico		11.216.646.125	—
TOTALE A PAREGGIO		65.432.227.304	70.983.011.839

ALLEGATO AL CONTO ECONOMICOCONTO ECONOMICO

Accantonamenti:	
1) Pensioni base:	
— Attribuzioni	Lit. 22.724.379.913
— Diminuzioni per prestazioni	<u>Lit. 1.209.633.976</u>
	Lit. 21.514.745.937
2) Pensioni integrative:	
— Attribuzioni	Lit. 2.836.559.274
— Diminuzioni per prestazioni	<u>Lit. 359.349.960</u>
	Lit. 2.477.209.314
3) Riserva e integrazioni minimi:	
— Attribuzioni	Lit. 1.791.511.121
— Diminuzioni per prestazioni	<u>-Lit. 18.396.541.855</u>
	-Lit. 16.605.030.734
4) Assistenza	
— Accantonamento dell'esercizio	<u>Lit. 448.644.922</u>
	<u>Lit. 7.835.569.439</u>



SITUAZIONE AMMINISTRATIVA

Consistenza di cassa all'inizio dell'esercizio	Lit. 53.835.857.517
Riscossioni:	
— in c/competenza	Lit. 71.154.886.651
— in c/residui	<u>Lit. 17.639.046.938</u>
Pagamenti:	<u>Lit. 88.793.933.589</u>
— in c/competenza	<u>Lit. 142.629.791.106</u>
— in c/residui	
Consistenza della cassa alla fine dell'esercizio:	<u>Lit. 127.311.158.418</u>
Residui attivi:	Lit. 15.318.632.688
— degli esercizi precedenti	
— dell'esercizio	<u>Lit. 10.651.975.771</u>
Residui passivi:	<u>Lit. 23.626.764.783</u>
— degli esercizi precedenti	
— dell'esercizio	<u>Lit. 5.424.723.843</u>
Avanzo di amministrazione alla fine dell'esercizio	<u>Lit. 26.525.665.685</u>
	<u>Lit. 31.950.389.528</u>
	<u>Lit. 17.646.983.714</u>



# TABELLE



TABELLA N. 1

## STATO PATRIMONIALE

## SITUAZIONE DELLA CASSA ALLA CHIUSURA DELL'ESERCIZIO

Consistenza all'1.1.1991

Lit. 53.835.857.517

## Riscossioni:

— in conto residui Lit. 17.639.046.938

— in conto competenza Lit. 71.154.886.651Lit. 88.793.933.589

Lit. 88.793.933.589

## Pagamenti:

— in conto residui Lit. 49.126.198.114

— in conto competenza Lit. 78.184.960.304Lit. 127.311.158.418Lit. 15.318.632.688

Il predetto importo risulta depositato presso il seguente Istituto di credito:

Cassa di Risparmio delle Province Lombarde -  
Istituto CassiereLit. 15.318.632.688Lit. 15.318.632.688

TABELLA N. 2

## STATO PATRIMONIALE

## SVILUPPO DEI FONDI DI ACCANTONAMENTO

Fondo per le pensioni base Art. 13 punto 1, Legge 1140/1970		
Consistenza all'1.1.1991	Lit. 140.647.750.514	
Interessi accreditati nei conti individuali sui montanti al 31.12.91	<u>Lit. 5.977.529.397</u>	Lit. 146.625.279.911
Attribuzioni		
Somme attribuite al fondo:		
— in conto competenza	Lit. 22.724.379.913	
— interessi accreditati nei conti individuali — duali per versamenti effettuati nel 1991	<u>Lit. 82.468.662</u>	Lit. 22.806.848.575
Oneri		
Somme impegnate per: (Allegato n. 1)		
— Pensioni dirette	Lit. 491.377.392	
— Pensioni indirette	Lit. 117.360.838	
— Pensioni di reversibilità	Lit. 114.144.740	
— Pensioni di invalidità	Lit. 81.895.797	
— Liquidazioni	Lit. 382.978.858	
— Indennità una — tantum	<u>Lit. 21.876.351</u>	<u>Lit. 1.209.633.976</u>
Consistenza al 31.12.1991		<u>Lit. 168.222.494.510</u>

TABELLA N. 3STATO PATRIMONIALE  
SVILUPPO DEI FONDI DI ACCANTONAMENTO

Fondo per le pensioni integrative — art. 13 punto 2) Legge 1140/1970		
Consistenza al 1.1.1991	Lit. 11.082.563.180	
Interessi accreditati per l'anno 1991	<u>Lit. 455.736.562</u>	Lit. 11.538.299.742
Attribuzioni		
Somme attribuite al fondo per l'esercizio 1991 a norma del II comma art. 14 L. 1140/70		<u>Lit. 2.836.559.274</u>
Oneri		Lit. 14.374.859.016
Somme impegnate per: (allegato n. 1)		
— Pensioni dirette	Lit. 212.066.449	
— Pensioni indirette	Lit. 55.869.548	
— Pensioni di reversibilità	Lit. 60.664.866	
— Pensioni di invalidità	Lit. 29.085.411	
— Liquidazioni	<u>Lit. 1.663.686</u>	Lit. 359.349.960
Prelievo a norma del III comma art. 14 Legge 1140/1970		<u>- Lit. 2.836.559.274</u>
Consistenza al 31.12.1991		<u>Lit. 11.178.949.782</u>

TABELLA N. 4STATO PATRIMONIALE  
SVILUPPO DEI FONDI DI ACCANTONAMENTO

Fondo di riserva e di integrazione dei minimi di pensione e per l'adeguamento automatico art. 13 punto 3) Legge 1140/1970		
Consistenza all'1.1.1991		Lit. 81.548.558.261
Atribuzioni		
Avanzo di gestione dell'esercizio 1990	Lit. 12.022.012.415	
Somma attribuita al fondo per l'esercizio 1991	Lit. 1.791.511.121	
Atribuzione a norma del III comma — art. 14 Legge 1140/1970		Lit. 16.650.082.810
Oneri		
Somme impegnate per: (allegato n. 1)		
— Pensioni dirette	Lit. 10.315.583.438	
— Pensioni indirette	Lit. 3.252.359.488	
— Pensioni di reversibilità	Lit. 2.634.172.069	
— Pensioni di invalidità	Lit. 2.194.426.860	
		<u>Lit. 18.396.541.855</u>
Consistenza al 31.12.1991		<u>Lit. 79.802.099.216</u>



TABELLA N. 5

## STATO PATRIMONIALE

## SVILUPPO DEI FONDI DI ACCANTONAMENTO

Fondo per l'assistenza  
— art. 13 punto 4) Legge 1140/1970

Consistenza

Lit. 6.088.703.219

Attribuzioni

Somme attribuite al Fondo per l'esercizio 1991

Lit. 448.644.922Lit. 6.537.348.141

## TABELLA N. 6

## CONTO ECONOMICO

DETERMINAZIONE E RIPARTIZIONE DELLE SOMME DA ATTRIBUIRE AI FONDI DI ACCANT ONAMENTO  
(Art. 14 Legge n. 1140/1970)

Acquisizioni			
Somme accertate per			
— Marche Comuni (CAP. 1001)	Lit. 20.591.383.427		
— Marche Luca Pacioli (CAP. 0103)	Lit. 176.605.000		
— Contributo percentuale (CAP. 0104)	Lit. 594.491.473	Lit. 21.362.479.900	Lit. 21.362.208.200
— Rimborsi per contributo percentu ale		— Lit. 271.700	
Prelevamenti			
— Per spese generali di gestione (Tabella n. 6 bis)	Lit. 10.066.452.713		
— Recuperi			
— Tasse patrimonio immobiliare	— Lit. 1.295.990.051	Lit. 8.770.462.662	
— Riaccertamento in diminuzione dei residui passivi		Lit. 1.975.292.680	
— Quote di ammortamento		— Lit. 114.821.647	
— Quote di accantonamento fondo liquidazione personale	Lit. 5.550.784.535		
	<u>Lit. 204.070.190</u>	<u>Lit. 5.754.854.725</u>	<u>Lit. 16.385.788.420</u>
		Disponibilità da ripartire	<u>Lit. 4.976.419.780</u>
57% al Fondo per le pensioni integr ative (Tabella n. 8)			Lit. 2.836.559.274
36% al Fondo di riserva e integri one dei minimi di pensione (Tabella n. 9)			Lit. 1.791.511.121
per l'adeguamento automatico (Tabella n. 10)			<u>Lit. 348.349.385</u>
7% al Fondo per l'assistenza			<u>Lit. 4.976.419.780</u>

TABELLA N. 6 BISSPESE GENERALI DI GESTIONE

Cat. I	Spese per gli organi dell'Ente	335.969.399
Cat. II	Oneri per il personale in attività di servizio	4.064.128.047
Cat. IV	Spese per l'acquisto di beni di consumo e servizi	4.385.255.590
Cat. VI	Trasferimenti passivi	28.614.000
Cap. 1002	Spese per liti, arbitraggi, risarcimenti ed accessori	9.951.564
Cap. 1004	Spese per ruoli esattoriali	204.134.693
Cap. 1005	Spese per la marca "Luca Pacioli"	8.830.250
Cap. 1006	Aggio su vendita marche comuni	<u>1.029.569.170</u>
		<u>10.066.452.713</u>

TABELLA N. 7

## CONTO ECONOMICO

## ATTRIBUZIONE AI FONDI DI ACCANTONAMENTO

Fondo per le pensioni base  
art. 13 punto 1) Legge 1140/1970

## Acquisizioni

Somme accertate per:

— Contributo personale (CAP. 0101)

Lit. 23.350.097.316

— Versamenti volontari (CAP. 0102)

Lit. 2.000.000 Lit. 23.352.097.316

Riaccertamenti (contributo personale)

— Lit. 613.494.000

Rimborsi (contributo personale)

— Lit. 14.223.403

Somma attribuita al Fondo per l'esercizio 1991

Lit. 22.724.379.913

TABELLA N. 8

## CONTO ECONOMICO

## ATTRIBUZIONE AI FONDI DI ACCANTONAMENTO

Fondo per le pensioni integrative  
art. 13 punto 1) Legge 1140/1970

Somma attribuita al Fondo per l'esercizio 1991, in applicazione  
dell'art. 14 della Legge 1140/1970 (vedi tabella n. 6)

Lit. 2.836.559.274

TABELLA N. 9

## CONTO ECONOMICO

## ATTRIBUZIONE AI FONDI DI ACCANTONAMENTO

Fondo di riserva e di integrazione dei minimi di pensione e  
per l'adeguamento automatico

— art. 13 punto 1) Legge 1140/1970

Somma attribuita al Fondo per l'esercizio 1991, in applicazione  
dell'art. 14 della Legge 1140/1970 (vedi tabella n. 6)

Lit. 1.791.511.121

TABELLA N. 10

## CONTO ECONOMICO

## ATTRIBUZIONE AI FONDI DI ACCANTONAMENTO

Fondo per l'assistenza — art. 13 punto 4) Legge 1140/1970	
Acquisizioni	
Somme accertate per contributo indennità di maternità	Lit. 396.882.000
Attribuzioni	
— Somma attribuita al Fondo per l'esercizio 1991, in applicazione dell'art. 14 della Legge 1140/1970 (vedi tabella n. 6)	Lit. 348.349.385
Oneri	Lit. 745.231.385
Somme impegnate per:	
— Interventi ai sensi dell'art. 34 Legge 160	Lit. 38.000.000
— Indennità di maternità — Legge 11/12/90 n. 379	<u>Lit. 258.586.463</u>
Somma attribuita al Fondo per l'esercizio 1991	<u>Lit. 448.644.922</u>

## ALLEGATI





ALLEGATO N. 1

PRESTAZIONI	IMPUTAZIONE			
	Importo	Fondo per le pensioni base (tabella n. 2)	Fondo per le pensioni integrative (tabella n. 3)	Fondo integrazione minimi (tabella n. 4)
<u>PENSIONI DIRETTE</u>				
Impegni	11.069.956.487			
Recuperi	50.929.208			
	11.019.027.279	491.377.392	212.066.449	10.315.583.438
<u>PENSIONI INDIRETTE</u>				
Impegni	3.434.032.255			
Riaccertamenti	-2.772.389			
Recuperi	5.669.992			
	3.425.589.874	117.360.838	55.869.548	3.252.359.488
<u>PENSIONI DI REVERSIBILITA'</u>				
Impegni	2.844.771.299			
Recuperi	35.789.624			
	2.808.981.675	114.144.740	60.664.866	2.634.172.069
<u>PENSIONI DI INVALIDITA'</u>				
Impegni	2.322.680.129			
Recuperi	17.272.061			
	2.305.408.068	81.895.797	29.085.411	2.194.426.860
<u>LIQUIDAZIONI CONTI INDIVIDUALI</u>				
Impegni	384.642.544	382.978.858	1.663.686	
<u>INDENNITA' UNA-TANTUM</u>				
Impegni	21.876.351	21.876.351		
<b>TOTALI</b>	19.965.525.791	1.209.633.976	359.349.960	18.396.541.855
<u>Sussidi impegnati</u>	Lit. 38.000.000	Indennità di maternità	Lit. 258.586.463	

## ALLEGATO N. 2

RECUPERI E RIMBORSI DIVERSI

Recupero ratei pens. diretta a seguito decessi beneficiari	50.929.208
Recupero ratei pens. invalidita' a seguito decessi beneficiari	17.272.061
Recupero ratei pens. reversibilita' a seguito decessi beneficiari	35.789.624
Recupero ratei pens. indirette a seguito decessi beneficiari	5.669.992
Recupero su competenze al personale (aspettativa per maternità - scioperi e aggiunta di famiglia)	9.978.201
Recupero dagli istituti Assicurativi	7.727.000
Recupero per spese registrazione contratti	81.005.592
Rimborsi diarie pagate e non dovute	118.800
Rimborso da E.N.E.L.	178.600
Recuperi vari	1.962.806
	<u>210.631.884</u>

ALLEGATO N. 3

RIMBORSO CONTRIBUTI

CONTRIBUTO PERSONALE	Lit. 14.223.403
CONTRIBUTO PERCENTUALE	Lit. 271.700

ALLEGATO N. 4CONTRIBUTO PERSONALEProspetto di accertamentoRuoli emissione aprile 1991

Carico	Lit. 18.954.240.000	
Provvedimenti di sgravio	- Lit. 250.024.415	
Accertamenti in diminuzione	- Lit. 45.835.500	
Sgravi riversati	<u>Lit. 73.249</u>	Lit. 18.658.453.334
Contributi dovuti direttamente		<u>Lit. 4.691.643.982</u>
CAP. 0101		<u>Lit. 23.350.097.316</u>

ALLEGATO N. 5VARIAZIONI NELLE ISCRIZIONI

Iscritti alla cassa al 31/12/1990	n. 20.097	
Nuove iscrizioni nell'anno 1991	<u>n. 2.239</u>	
	<u>n. 22.336</u>	
Cancellazioni	n. 227	
Decessi	n. 57	
Pensionamenti	<u>n. 86</u>	
Iscritti alla cassa al 31/12/1991	<u>n. 370</u>	
	<u>n. 21.966</u>	

ALLEGATO N. 6

## ISCRITTI ALLA CASSA ALLA DATA DEL 31/12/1991

## SUDDIVISI PER REGIONE

ABRUZZO	352
BASILICATA	163
CALABRIA	494
CAMPANIA - MOLISE	2.144
EMILIA ROMAGNA	1.660
FRIULI VENEZIA GIULIA	335
LAZIO	2.275
LIGURIA	1.108
LOMBARDIA	3.750
MARCHE	540
PIEMONTE - VALLE D'AOSTA	1.541
PUGLIA	1.899
SARDEGNA	150
SICILIA	1.908
TOSCANA	1.964
TRENTINO ALTO ADIGE	190
UMBRIA	378
VENETO	1.115

TOTALE 21.966

ALLEGATO N. 7

## ISCRITTI ALLA CASSA ALLA DATA DEL 31/12/1991

## SUDDIVISI PER COLLEGIO

<u>COLLEGIO</u>	<u>ISCRITTI ALLA CASSA</u>
1) AGRIGENTO	104
2) ALESSANDRIA	177
3) ANCONA	210
4) AREZZO	240
5) AVELLINO	105
6) AVEZZANO	16
7) BARI	616
8) BASSANO DEL GRAPPA	58
9) BELLUNO	40
10) BENEVENTO	90
11) BERGAMO	267
12) BOLOGNA	540
13) BOLZANO	98
14) BRESCIA	373
15) BRINDISI	140
16) BUSTO ARSIZIO	123
17) CAGLIARI	93
18) CALTAGIRONE	22
19) CALTANISSETTA	38
20) CASERTA	207
21) CATANIA	496
22) CATANZARO	150
23) CHIAVARI	56
24) COMO	228
25) COSENZA	136
26) CREMONA	129
27) CROTONE	32
28) CUNEO	105
29) FERMO	70
30) FERRARA	185
31) FIRENZE	441
32) FOGGIA	319
33) FORLÌ	102
34) FROSINONE	98
35) GENOVA	526

SEGUE ALLEGATO N. 7

36) GROSSETO	73
37) IMPERIA	43
38) LANCIANO	23
39) LA SPEZIA	140
40) LATINA	259
41) LECCE	308
42) LECCO	59
43) LIVORNO	154
44) LUCCA	263
45) LUCERA	83
46) MACERATA	152
47) MANTOVA	205
48) MARSALA	100
49) MASSA CARRARA	125
50) MATERA	59
51) MESSINA	349
52) MILANO	1.562
53) MODENA	128
54) MONDOVI'	36
55) MONTEPULCIANO	65
56) MONZA	385
57) NAPOLI	1.193
58) NICOSIA	20
59) NOVARA	211
60) PADOVA	235
61) PALERMO	485
62) PARMA	172
63) PAVIA	180
64) PERUGIA	260
65) PESARO	108
66) PESCARA	149
67) PIACENZA	76
68) PISA	192
69) PISTOIA	164
70) PORDENONE	73



SEGUE ALLEGATO N. 7

71) POTENZA	104
72) PRATO	114
73) RAGUSA	77
74) RAVENNA	107
75) REGGIO CALABRIA	176
76) REGGIO EMILIA	151
77) RIMINI	199
78) ROMA	1.844
79) ROVIGO	28
80) SALERNO	498
81) SANREMO	55
82) SASSARI	57
83) SAVONA	288
84) SIENA	133
85) SIRACUSA	110
86) TARANTO	195
87) TERAMO	164
88) TERNI	118
89) TORINO	749
90) TORTONA	40
91) TRANI	238
92) TRAPANI	107
93) TRENTO	92
94) TREVISO	152
95) TRIESTE	91
96) UDINE	171
97) VALLO DELLA LUCANIA	51
98) VARESE	136
99) VENEZIA	147
100) VERCELLI	223
101) VERONA	287
102) VICENZA	168
103) VIGEVANO	103
104) VITERBO	74
TOTALE	21.966

ALLEGATO N. 8GETTITO MARCA COMUNE1991Ripartizione mensile vendite F.I.T. quota parte Cassa

GENNAIO	Lit. 1.925.648.138
FEBBRAIO	Lit. 1.309.664.915
MARZO	Lit. 1.421.901.854
APRILE	Lit. 1.783.387.764
MAGGIO	Lit. 3.786.451.524
GIUGNO	Lit. 1.761.650.631
LUGLIO	Lit. 1.753.322.428
AGOSTO	Lit. 696.300.622
SETTEMBRE	Lit. 1.145.929.301
OTTOBRE	Lit. 1.381.591.256
NOVEMBRE	Lit. 1.584.887.500
DICEMBRE	<u>Lit. 2.040.647.494</u>
	<u>Lit. 20.591.383.427</u>

ALLEGATO N. 9

MARCHE COMUNI PRELEVATE DALLA F.I.T.

NEL CORSO DELL'ANNO 1991 DALLA CASSA RURALE ED ARTIGIANA DI ROMA

<u>TAGLIO</u>	<u>NUMERO</u>	<u>CONTROVALORE</u>
500	162.250	Lit. 81.125.000
2.000	197.550	Lit. 395.100.000
3.000	6.084.600	Lit. 18.253.800.000
5.000	5.935.175	<u>Lit. 29.675.875.000</u>
		<u>Lit. 48.405.900.000</u>

ALLEGATO N. 10INTERESSI ATTIVI BANCARI E DI C/C POSTALE

ISTITUTI	RISCOSSI	DA RISCOUOTERE	TOTALE
CASSA DI RISPARMIO DELLE PROVINCIE LOMBARDE, C/C N. 18/9	3.136.697.036	2.358.092.742	5.494.789.778
C/C POSTALE 42850008 (CONTR. PERSONALE)		3.539.090	3.539.090
C/C POSTALE 0504019 (CONTR. PERCENTUALE)		2.339.990	2.339.990
CASSA DI RISPARMIO DELLE PROVINCIE LOMBARDE, 3151/1 (U.M.C.)		976.149	976.149
C/C POSTALE N. 61129003 (PATRIMONIO)		5.015.000	5.015.000
	3.136.697.036	2.369.962.971	5.506.660.007

ALLEGATO N. 11

ACQUISTO TITOLI DI STATO O GARANTITI DALLO STATO IN C/RESIDUI 1990 CAP. 1301

DESCRIZIONE	VALORE NOMINALE	CORSO DI ACQUISTO	PREZZO DI ACQUISTO
BTP 12,50 1.7.1994	5.000.000.000	99,20	4.960.000.000
CCT 6,80% SEM. 15.3.1994	5.000.000.000	100	5.000.000.000
C.T.O. 12,50% 18.12.1995	5.000.000.000	99,95	4.997.500.000

ACQUISTO TITOLI DI STATO O GARANTITI DALLO STATO IN C/COMPETENZA CAP. 1301

DESCRIZIONE	VALORE NOMINALE	CORSO DI ACQUISTO	PREZZO DI ACQUISTO
CCT 12,30% 1.1.1993	5.655.000.000	100,10	5.660.655.000
B.T.P. 12,50% 1.3.1996	5.000.000.000	99,25	4.962.500.000

ALLEGATO N. 12

ACQUISTO DI OBBLIGAZIONI PER EROGAZIONI E MUTUI AGLI ISCRITTI IN C/RESIDUI 1990 CAP. 1302

DESCRIZIONE	VALORE NOMINALE	CORSO DI ACQUISTO	PREZZO DI ACQUISTO
OBBLIGAZIONI FONDIARIE CARIPLO T.V.	3.000.000.000	100	3.000.000.000

ALLEGATO N. 13

## REALIZZO DI OBBLIGAZIONI FONDIARIE DA RISCOUTERE IN CONTO RESIDUI 1984

DESCRIZIONE	VALORE NOMINALE	CORSO DI ACQUISTO	PREZZO DI ACQUISTO	IMPORTO TOTALE DA RIMBORSARE	UTILE DA RISCOUTERE
OBBL. ENEL 77/84 II	37.000.000	115,95	42.901.500	54.625.320	11.723.820

ALLEGATO N. 14

## REALIZZI SU TITOLI EMESSI O GARANTITI DALLO STATO CAP. 1301

DESCRIZIONE	PREZZO DI ACQUISTO	CORSO DI ACQUISTO	VALORE RIMBORSATO	VALORE NOMINALE	UTILE
C.C.T. 1.12.91 IND.	2.326.483.500	99,55	2.326.483.500	2.337.000.000	10.516.500
B.T.P. 1.11.91 T.F. 11,50%	2.237.967.100	97,43	2.237.967.100	2.297.000.000	59.032.900
C.T.S. 20.5.91 IND.	3.704.865.000	91,75	3.704.865.000	4.038.000.000	333.135.000
C.C.T. 1.03.91 IND.	4.749.745.000	100,10	4.745.000.000	4.745.000.000	
C.C.T. 1.05.91 IND.	2.771.836.000	99,85	2.771.836.000	2.776.000.000	4.164.000



## ALLEGATO N. 15

## RIMBORSO OBBLIGAZIONI E CARTELLE FONDIARIE RISCOSE IN C/COMPETENZA 1991

DESCRIZIONE	VALORE NOMINALE RIMBORSATO	CORSO ACQUISTO	PREZZO ACQUISTO	UTILE
OBBL. BNL NA/39	47.200.000	100	47.200.000	
OBBL. BNL NA/17	66.300.000	100	66.300.000	
OBBL. BNL NA/11	20.800.000	100	20.800.000	
OBBL. BNL NA/5	10.000.000	100	10.000.000	
OBBL. BNL NA/27	44.000.000	100	44.000.000	
OBBL. BNL NA/57	80.000.000	100	80.000.000	
OBBL. BNL NA/23	36.000.000	100	36.000.000	
OBBL. BNL NA/11	20.000.000	100	20.000.000	
C.F. S. A1/A2	12.000.000	90	10.800.000	1.200.000
C.F. CARISP ROMA	58.000.000	91.30	52.954.000	5.046.000
CREDIOP INT.STAT 71/91	14.000.000	99	13.860.000	140.000
FOND. CARIPLO S. 3 ^	320.040.000	99.30	317.799.720	2.240.280
FOND. CARIPLO S. 5 ^	220.500.000	99.30	218.956.500	1.543.500
FOND. CARIPLO S. 6 ^	134.970.000	99.30	134.025.210	944.790
OBBL. CARIPLO 14,50%	39.888.207	100	39.888.207	
OBBL. CARIPLO T.V.	66.000.000	100	66.000.000	
OBBL. CARIPLO T.V.	40.000.000	100	40.000.000	
OBBL. CARIPLO T.V.	54.000.000	100	54.000.000	
TOTALE	<u>1.263.698.207</u>		<u>1.272.583.637</u>	<u>11.114.570</u>

ALLEGATO N. 16**INTERESSI ATTIVI SU TITOLI RISCOSSI IN C/RESIDUI 1990**

<u>DESCRIZIONE</u>	<u>RISCOSSIONI 1990</u>
OBBL. BNL NA/39 T.F. 12%	29.796.000
OBBL. BNL NA/17 T.F. 10%	16.202.500
OBBL. BNL NA/11 T.F. 10%	4.820.000
OBBL. BNL NA/3 T.F. 10%	625.000
OBBL. BNL NA/5 T.F. 10%	2.925.000
OBBL. BNL NA/27 T.F. 12%	20.715.000
OBBL. BNL NA/57 T.F. 14,50%	38.715.000
OBBL. BNL NA/23 T.F. 10%	7.125.000
OBBL. BNL NA/11 T.F. 10%	2.650.000
OBBL. BNL A1/A2 T.F. 9%	1.237.500
CASSA RISP. ROMA T.F. 6%	1.575.000
CREDIOP SP. AUT. T.F. 7%	6.195.000
CREDIOP INT. STAT. T.F. 7%	490.000
OBBL. FOND. CARIPLO 81/91 S. 3^	22.402.800
OBBL. FOND. CARIPLO 81/91 S. 5^	15.435.000
OBBL. FOND. CARIPLO 81/91 S. 6^	11.848.200
C.C.T. 1.12.91 IND.	21.617.250
C.C.T. 1.11.91 IND.	53.669.333
OBBL. FOND. CARIPLO T.V.	148.629.000
OBBL. FOND. CARIPLO T.V.	101.146.000
C.C.T. 1.3.91 IND	177.146.667
B.T.P. 12.50% 1.04.92	63.437.500
B.T.P. 11.50% 1.11.91	44.025.833
B.T.P. 12.50% 17.5.92	76.388.888
C.C.T. 18.09.93 IND.	91.841.660
C.T.S. 20.05.91 IND.	152.098.000
OBBL. FOND. CARIPLO T.V.	154.500.000
OBBL. FOND. CARIPLO 14,50%	<u>108.126.498</u>

1.375.383.629



Allegato n. 18

## AMMORTAMENTI

CESPITI	QUOTE ESERCIZIO 1991	CONSISTENZA AL 31.12.1991
Immobili	5.395.257.631	31.122.680.136
Impianti	7.415.218	267.412.564
Attrezzatura varia	1.953.546	15.587.505
Mobili	33.506.865	313.990.969
Macchine	14.037.262	145.171.324
Centro elaborazione dati	60.068.369	442.948.168
Bozzetto e stampa marche comuni	15.444.784	223.192.232
Bozzetto e stampa marche Luca Pacioli	23.100.860	165.724.300
<b>TOTALE</b>	<b>5.550.784.535</b>	<b>32.696.707.198</b>

**ALLEGATO N. 19****MAGGIORAZIONE EX — COMBATTENTI****(ART. 6 LEGGE 15 APRILE 1985, N.140)**

Riepilogativo per tipo di prestazione e per anno di riferimento:

PENSIONI DIRETTE DI VECCHIAIA	1990	Lit. 2.817.500
	1991	<u>Lit. 49.515.000</u>
		Lit. 52.332.500
	Recuperate	<u>Lit. 900.001</u>
		<u>Lit. 51.432.499</u>
PENSIONI DI REVERSIBILITA'	1990	Lit. 308.750
	1991	<u>Lit. 3.859.404</u>
		Lit. 4.168.154
	Recuperate	<u>Lit. 45.000</u>
		<u>Lit. 4.123.154</u>
PENSIONI DIRETTE DI INVALIDITA'	1991	<u>Lit. 4.680.000</u>
<b>TOTALE COMPLESSIVO</b>		<b><u>Lit. 60.235.653</u></b>

**SEGUE ALLEGATO N. 19****MAGGIORAZIONE EX — COMBATTENTI AI TITOLARI DI PENSIONE DIRETTA****ANNO 1991**

1 AGAGLIATI SERGIO	Lit. 360.000
2 ALBANO MARIO	Lit. 360.000
3 ALBERTI AUGUSTO	Lit. 30.000
4 AMBROSI ANGELO	Lit. 360.000
5 ANCONA ERNESTO	Lit. 360.000
6 ANDREOLI MAURO	Lit. 165.000
7 ARRO' MARIO	Lit. 360.000
8 AURITI CARMINE	Lit. 360.000
9 BALBONI RENZO	Lit. 360.000
10 BARBARO FERDINANDO	Lit. 360.000
11 BASCHERI GIUSEPPE	Lit. 360.000
12 BATTAGLIA FRANCO	Lit. 360.000
13 BEGGIATO SILVIO	Lit. 360.000
14 BENASCIUTTI MARIO	Lit. 360.000
15 BIAGINI GIUSEPPE	Lit. 360.000
16 BINAZZI ALDO	Lit. 360.000
17 BLASI GERARDO	Lit. 425.000
18 BOLETTI ALESSANDRO	Lit. 360.000
19 BONAMIGO FRANCESCO	Lit. 360.000
20 BONDI MARIO	Lit. 360.000
21 BONNANZIO ANTONIO	Lit. 360.000
22 CAENAZZO LUIGI	Lit. 360.000
23 CAFFI RINALDO	Lit. 360.000
24 CAPOZZI ALESSANDRO	Lit. 360.000
25 CAPPELLI ILDO	Lit. 360.000
26 CAROSINI GIOVANNI	Lit. 360.000
27 CASINO VINCENZO	Lit. 360.000
28 CAVATORTA ANTONIO	Lit. 360.000
29 CIFALA' STEFANO	Lit. 360.000
30 CIRILLO PASQUALE	Lit. 360.000
31 COCCHINI GUSTAVO	Lit. 360.000
32 COLUCCI FLORINDO	Lit. 360.000
33 CONCARELLA MARIO	Lit. 360.000
34 CORDELLA ANGELO MARIA	Lit. 360.000
35 CORNARA CESARE	Lit. 360.000
36 CORSI TITO	Lit. 360.000

**SEGUE ALLEGATO N. 19****MAGGIORAZIONE EX — COMBATTENTI AI TITOLARI DI PENSIONE DIRETTA**

37 CREMA ALFONSO	Lit. 360.000
38 CROCI VITTORIO	Lit. 360.000
39 CURCI ITALO	Lit. 360.000
40 DANI GINO	Lit. 360.000
41 DANZA MATTEO	Lit. 360.000
42 DE NICOLO' ALBERTO	Lit. 360.000
43 DE PALMA NUNZIO	Lit. 360.000
44 DE SIMONE ANIELLO	Lit. 360.000
45 DEI NOBILI ENRICO	Lit. 360.000
46 DEL GAUDIO GIUSEPPE	Lit. 360.000
47 DI BIASI ANGELANTONIO	Lit. 360.000
48 DI LASCIO FELICE	Lit. 2.145.000
49 DI LULLO ADRIANO	Lit. 360.000
50 DI MAINA MARIO	Lit. 360.000
51 DONNINI GUIDO	Lit. 360.000
52 DURANTI BERNARDO	Lit. 360.000
53 FANTI LUCIO	Lit. 360.000
54 FAUSSONE MARIO	Lit. 300.000
55 FEDELI ENRICO	Lit. 360.000
56 FERRO ANTONIO	Lit. 360.000
57 FINOTTO GIOVANNI	Lit. 360.000
58 FORTUNATO PASQUALE	Lit. 360.000
59 FRISERIO GINO	Lit. 360.000
60 FROGLIA BRUNO	Lit. 360.000
61 GALASSO UMBERTO	Lit. 360.000
62 GARATTONI ULTIMO	Lit. 360.000
63 GARIBOLDI CARLO	Lit. 360.000
64 GASPARINI BRUNO	Lit. 270.000
65 GIUSTOZZI MARCELLO	Lit. 360.000
66 LANDI MARIO	Lit. 360.000
67 LOMBARDI LUIGI	Lit. 360.000
68 LUCCI RENATO	Lit. 360.000
69 LUISE GIOVANNI	Lit. 360.000
70 MAGARELLI MAURO	Lit. 360.000
71 MAGNALDI ROBERTO	Lit. 360.000
72 MAGNANI CARLO	Lit. 360.000

SEGUE ALLEGATO N. 19MAGGIORAZIONE EX — COMBATTENTI AI TITOLARI DI PENSIONE DIRETTA

73 MALATESTA GIUSEPPE	Lit. 360.000
74 MALMUSI GUERRINO	Lit. 360.000
75 MAMBELLI GUERRINO	Lit. 360.000
76 MAMMOLA PIETRO	Lit. 360.000
77 MARCHESANO ITALO	Lit. 360.000
78 MARCOVINA ANTONIO	Lit. 360.000
79 MARRA EURTENSIO	Lit. 360.000
80 MARTINELLI PIETRO	Lit. 360.000
81 MASI SIRIO	Lit. 360.000
82 MASTROPASQUA OTTAVIO	Lit. 360.000
83 MAVELLA GIROLAMO	Lit. 360.000
84 MESSINA RENATO	Lit. 360.000
85 MONTANARI SERGIO	Lit. 360.000
86 MORELLI LUIGI	Lit. 360.000
87 MOERA FRANCESCO	Lit. 360.000
88 ORECCHINI GIOVANNI	Lit. 360.000
89 ORFEI ALBERTO	Lit. 360.000
90 PAGLIARI ITALO	Lit. 360.000
91 PALANCA BRUNO	Lit. 360.000
92 PANNO ANDREA	Lit. 360.000
93 PAOLINO GIOVANNI	Lit. 360.000
94 PARENTI RENZO	Lit. 360.000
95 PASQUA SABATINO	Lit. 360.000
96 PASTORE ARTURO	Lit. 360.000
97 PAULATO MARIO BRUNO	Lit. 360.000
98 PEDEMONTE GIAN LUIGI	Lit. 360.000
99 PERLA ENRICO	Lit. 360.000
100 PERONI LIBERO	Lit. 360.000
101 PEROSA ITALO	Lit. 360.000
102 PERRETTA GABRIELE	Lit. 450.000
103 PIATTELLI ROBERTO	Lit. 360.000
104 PICCININO WILLIAM GEORGE	Lit. 360.000
105 POMPEO ANTONIO	Lit. 630.000
106 PONSARD ROLANDO	Lit. 360.000
107 POSSATI GUIDO	Lit. 360.000
108 PRATI FRANCO	Lit. 457.500



**SEGUE ALLEGATO N. 19****MAGGIORAZIONE EX — COMBATTENTI AI TITOLARI DI PENSIONE DIRETTA**

109 PRINCIPI PASQUALE MARIO	Lit. 360.000
110 PROTOTIPO GIUSEPPE	Lit. 360.000
111 QUADROTTA MARIO	Lit. 360.000
112 QUAGLIA VINCENZO	Lit. 360.000
113 QUARANTA LUIGI	Lit. 360.000
114 RAIMONDI GIULIO	Lit. 360.000
115 REGAZZINI UMBERTO	Lit. 360.000
116 RENZI GIANNETTO	Lit. 360.000
117 RIZZO GUIDO	Lit. 360.000
118 RONCALLI MARIO	Lit. 600.000
119 SACCHI FRANCO	Lit. 360.000
120 SAMORINI ALBERTO	Lit. 360.000
121 SANTACROCE LUIGI	Lit. 360.000
122 SANTUCCI ALVARO	Lit. 360.000
123 SANUA MAURO	Lit. 360.000
124 SARDINI EUGENIO	Lit. 360.000
125 SCARDI ELIO	Lit. 360.000
126 SCHIRO' DONATO	Lit. 360.000
127 SCIPIONI VITTORIO	Lit. 360.000
128 SIMEONE GIUSEPPE	Lit. 360.000
129 SIMONCELLI RENZO	Lit. 360.000
130 SMILLOVICH ANTONIO	Lit. 360.000
131 SPANU GIOVANNI	Lit. 360.000
132 STORTI CESARE	Lit. 360.000
133 TALINI PIETRO	Lit. 360.000
134 TERMINI MARIO	Lit. 360.000
135 TIBILETTI LUIGI	Lit. 360.000
136 VALLE VELIO	Lit. 360.000
137 VERGANI RENATO	Lit. 360.000
138 VERSARI MARIO	Lit. 360.000
139 VEZZOSI MARIO	Lit. 360.000
140 VISCOVICH CARLO	Lit. 360.000
141 ZACCARIA DANTE	Lit. 360.000
142 ZANOVELLO GUISCARDO	<u>Lit. 360.000</u>

Lit. 52.992.500

Recuperate

Lit. 900.001Lit. 53.892.501

**SEGUE ALLEGATO N. 19****BENEFICIO EX — COMBATTENTI AI TITOLARI DI PENSIONE DI REVERSIBILITA'****ANNO 1991**

1 AMOROSINO Anna Maria ved. CURRERI	Lit. 214.404
2 BERTELLI Elisa ved. MORITTO	Lit. 180.000
3 CASTAGNA Anna Maria ved. BUSATTA	Lit. 180.000
4 CIAPPELLI Giuliana ved. ROSSI	Lit. 180.000
5 CRISANTI Francesca ved. DI MARCANTON	Lit. 45.000
6 DEGLI'INNOCENTI Loletta ved. CAPRIOLI	Lit. 180.000
7 DOMIZI Adorna ved. LORENZETTI	Lit. 180.000
8 DONATO Teresa ved. MAZZA	Lit. 180.000
9 GANDOLFI Evelina ved. SILVAGNI	Lit. 180.000
10 GE Luigia Antonietta ved. MIRADOLI	Lit. 180.000
11 GEROCARNI Francesca ved. GENTILE	Lit. 180.000
12 GIORDANO Emma ved. DONATO	Lit. 196.250
13 GRILL Emma ved. DONATO	Lit. 180.000
14 MANISCALCO Vittoria ved. TRAPANI	Lit. 472.500
15 MIGLIORATI Bruna ved. LOMBARDI	Lit. 180.000
16 MUNAO Ida ved. TRAPASSO	Lit. 180.000
17 PERDUCA Donatella ved. POGGI	Lit. 180.000
18 PUZZILLI Velia ved. MARCONCINI	Lit. 180.000
19 STOPAZZONI Lina ved. SCHIPA	Lit. 180.000
20 TAGLI Rosina ved. LOMBARDI	Lit. 180.000
21 TONIUTTI Bruna ved. DE ANTONI	Lit. 180.000
22 ZEREGA Ilda ved. MILANTA	<u>Lit. 180.000</u>

Lit. 4.168.154

RECUPERATE Lit. 45.000Lit. 4.213.154

**SEGUE ALLEGATO N. 19****BENEFICIO EX — COMBATTENTI AI TITOLARI DI PENSIONE DI INVALIDITA'****ANNO 1991**

1 BERTOLINO GIOVANNI	Lit. 360.000
2 CARDENTE GINO ROBERTO	Lit. 360.000
3 CASTAGNOLI ALBERTO	Lit. 360.000
4 CORBI PASQUALE	Lit. 360.000
5 FRESCHI GINO	Lit. 360.000
6 LUCISANO RICCARDO ROCCO	Lit. 360.000
7 MARCARELLI ROBERTO	Lit. 360.000
8 MOLTEDO FEDERICO	Lit. 360.000
9 PASQUALI GUIDO	Lit. 360.000
10 PERTUSI RODOLFO	Lit. 360.000
11 SEMERIA MARIO	Lit. 360.000
12 SPADARO COSIMO	Lit. 360.000
13 VECELLIO TULLIO	Lit. 360.000

**Lit. 4.680.000**

ALLEGATO N. 20

IMMOBILI DI PROPRIETA' DELLA CASSA

NR.	UBICAZIONE	DATA ACQUISTO	CONSISTENZA	PREZZO DI ACQUISTO
1	ROMA — Via Tizzani, 18	20.06.1968	47 app. 34 box	771.258.275
2	ROMA — Via G. Caselli, 34	29.12.1969	101 app. 5 neg. e 2 dep.	1.564.634.620
3	ROMA — Via A. Pollio, 40	02.12.1971	118 app. 1 mag.	1.460.000.000
4	OSTIA — Via G. Garau, 20/26	17.11.1972	66 app. 1 gar.	910.000.000
5	OSTIA — Via A. Marzolo, 31	17.11.1972	45 app. 1 gar.	500.000.000
6	LATINA — Via Cicerone, 22	10.02.1972	uffici	
7	LATINA — Via Cicerone, 22	20.04.1972	18 app.	107.246.800
8	ROMA — Via Paisiello, 24	28.10.1971	1 app. 1 box	170.000.000
9	MILANO — Via Pestalozzi, 18	12.02.1974	scuole	2.200.000.000
10	ZINGONIA — Via Madrid, 87	15.07.1975	capannone indust.le	1.200.000.000
11	MILANO — Via G. Barrella, 4	18.11.1975	caserma PS	1.600.000.000
12	BRINDISI — V.le Porta Pia	29.10.29	scuola	640.000.000
13	BRINDISI — C.so Montebello, 10/12	16.03.1977	scuola	640.000.000
14	BRINDISI — Via Montebello, 11	17.11.1978	scuola	1.150.000.000
15	MILANO — Via Mecenate, 89	10.05.1979	uffici	2.150.000.000
16	ROMA — P.zza S. Bernardo, 106	05.06.1979	uffici da restaurare	650.000.000
17	L'AQUILA — Colle Pretara, Pal.D/E	02.07.1979	uffici	840.000.000
18	ROMA — Via L.R. Bricchetti, 13	20.04.1982	sede della Cassa	3.180.000.000
19	L'AQUILA — Colle Pretara, pal.A	31.12.1981	uffici	2.770.000.000
20	ZINGONIA — C.so Italia cam. 8/9	18.04.1983	capannone indust.le	563.200.000
21	ZINGONIA — C.so Italia cam. 11/12	18.04.1983	capannone indust.le	598.400.000
22	ZINGONIA — C.so Italia cam. 13/14	18.04.1983	capannone indust.le	422.400.000
23	ZINGONIA — C.so Italia cam. 23/24	18.04.1983	capannone indust.le	506.000.000
24	BRINDISI — Via S. Angelo, 6/12	09.06.1983	31 app. 18 box 7 neg.	3.550.000.000
25	BRINDISI — Via Galanti, 20	15.07.1983	18 app. 15 box	1.700.000.000
26	COLOGNO MONZESE — Via Goldoni, 15	27.03.1984	uffici	3.400.000.000
27	BERGAMO — Via B. Palazzo, 129/131	11.04.1984	52 app. 53 box	3.800.000.000

SEGUE ALLEGATO N. 20

NR.	UBICAZIONE	DATA ACQUISTO	CONSISTENZA	PREZZO DI ACQUISTO
28	BERGAMO — Via Gandhi, 4/6/8	01.08.1984	72 app. 73 box	4.400.000.000
29	L'AQUILA — V.le A.Moro, 26	21.02.1985	8 app.	1.010.000.000
30	L'AQUILA — V.le A.Moro, 28	21.02.1985	9 app. 1 mag.	870.000.000
31	PIACENZA — Via Modonesi, 7	21.02.1985	22 app. 29 box	2.300.000.000
32	MILANO — Via Fantoli, 21/23	23.03.1985	uffici	10.400.000.000
33	ROMA — Casalpalocco is. 53 i/53ii	23.03.1985	supermercato GS	2.300.000.000
34	MESSINA — Via Borelli, is. 237	31.07.1985	19 app. 1 mag.	2.835.000.000
35	ROMA — Via Fiume Giallo, 244	23.12.1985	29 app. 23 box	6.400.000.000
36	ROMA — Via Pagoda Bianca, 61	08.01.1986	32 app. 1 gar.	5.200.000.000
37	MILANO — Palazzo Botticelli	19.12.1986	espos. Fiera Milano	11.450.000.000
38	ROMA — Via B.Alimena, 80	04.04.1987	96 app.	12.160.000.000
39	RHO — Via Capuana, 56/58	22.04.1988	32 app. 50 box	5.000.000.000
40	SALERNO — Via Picensa, 70 edif. B	27.06.1988	12 app. 12 box 5 neg.	3.700.000.000
41	SALERNO — Via Picensa, 70 edif. C	11.11.1988	9 neg. 11 box 3 neg.	2.900.000.000
42	LECCE — V.le Adriatica, 10	15.07.1988	uffici	4.100.000.000
43	ROMA — Via Colleverde, 26-34	22.10.1988	80 app.	10.600.000.000
44	ROMA — Via E.Giulioi, 16	09.06.1989	24 app.	5.000.000.000
45	MODENA — Via R.Montefior. 35/37/39	18.10.1989	80 app.	7.000.000.000
46	BRINDISI — Via S.Angelo, 49/51	27.03.1990	uffici 1 mag.	6.000.000.000
47	MODENA — Via R.Montefior. 25/27/29	24.04.1990	80 app.	7.000.000.000
48	ROMA — V.Paisiello, 24	26.07.1990	1 app. da ristruttur.	7.800.000.000
49	PESCARA — Via Sacco, 79	28.03.1991	14 app. 2 neg.	2.888.000.000
50	PALERMO — Via Roma, 391	20.04.1991	2 app. 9 locaz.comm.li	3.600.000.000
51	MILANO — Palazzo Tintoretto	20.04.1991	centro commerciale	7.750.000.000
52	GENOVA — Via Merello, 8	15.11.1991	4 uffici 1 magazzino	16.000.000.000
53	ROMA — V.le Medaglie D'Oro, 109	21.12.1991	5 app. 1 soff. 1 neg. 1 aut.	6.000.000.000

67		RESIDUI ATTIVI AL 31/12/1991 RELATIVI ALL'ESERCIZIO 1990				ALLEGATO N. 21		
CA PI TO LO	DESCRIZIONE CAPITOLO	ESISTENTI AL 1/1/1991	RIACCERTAMENTI 1991		TOTALE	RISCOSSI	DA RISCUOTERE	
			AUMENTI	DIMINUIZIONI				
0101	Contributo personale	8.653.708.611	—	6.720.000	8.646.988.611	7.436.501.160	1.210.487.451	
0103	Contributo marche in applicazione dell'art. 17 lett. b ) della legge 9.2.1963 n.160	28.210.000	—	—	28.210.000	28.210.000	—	
0301	Trasferimenti da parte dello Stato	2.954.093	—	—	2.954.093	—	2.954.093	
0801	Affitti di immobili	2.440.983.691	—	—	2.440.983.691	1.861.078.913	579.904.778	
0802	Interessi, premi e utile su titoli a reddito fisso	1.432.958.461	—	57.574.832	1.375.383.629	1.375.383.629	—	
0803	Interessi attivi su mutui ipotecari	1.054.687	—	—	1.054.687	1.054.687	—	
0902	Interessi attivi bancari e di c/c postale	2.831.501.253	—	—	2.831.501.253	2.830.057.253	1.444.000	
1001	Recuperi oneri accessori su locazioni immobili da reddito — ex art. 9 Legge 392/78	279.196.906	—	—	279.196.906	101.216.090	177.980.816	
1402	Contributo marche in applicazione dell'art. 1 Legge 410/68 e dell'art. 10 Legge 991/69	3.124.636.996	—	—	3.124.636.996	3.124.636.996	—	
2204	Riscossioni di prestiti ed anticipazioni a breve termine e mutui ex art. 59 — D.P.R. 509/79	114.537	—	—	114.537	114.537	—	
2205	Trattenute per conto di terzi	179.200	—	—	179.200	179.200	—	
2207	Rimborsi di somme pagate per conto di terzi	75.648.391	—	—	75.648.391	75.287.949	360.442	
	Partite in conto sospesi	47.072.757	—	—	47.072.757	30.086.684	16.986.073	
	TOTALE	18.918.219.583	—	64.294.832	18.853.924.751	16.863.807.098	1.990.117.653	

CA PI TO LO	DESCRIZIONE CAPITOLO	ESISTENTI AL 1/1/1991	RIACCERTAMENTI 1991		TOTALE	RISCOSSI	DA RISCUOTERE
			AUMENTI	DIMINUZIONI			
0101	Contributo personale	5.145.027.782	—	539.520.000	4.605.507.782	554.455.755	4.051.052.027
0301	Trasferimenti da parte dello Stato	12.774.000	—	12.774.000	—	—	—
0801	Affitti di immobili	962.472.430	—	—	962.472.430	10.589.477	951.882.953
0804	Interessi attivi bancari e di c/cp	1.809.597	—	—	1.809.597	—	1.809.597
0902	Recuperi oneri accessori su locazioni immobili da reddito — ex art. 9 L. 392/78	233.492.902	—	—	233.492.902	2.131.490	231.361.412
1801	Trasferimenti da altri Enti del settore pubblico	7.908.846	—	—	7.908.846	—	7.908.846
2202	Ritenute previdenziali ed assistenziali	64.933	—	—	64.933	—	64.933
2205	Rimborsi di somme pagate per conto di terzi	59.860.290	—	—	59.860.290	59.793.750	66.540
2207	Partite in conto sospesi	45.051.386	—	—	45.051.386	4.853.851	40.197.535
	TOTALE	6.468.462.166	—	552.294.000	5.916.168.166	631.824.323	5.284.343.843

ALLEGATO N.22

RESIDUI ATTIVI AL 31/12/1991 RELATIVI ALL'ESERCIZIO 1989

		RESIDUI ATTIVI AL 31/12/1991 RELATIVI ALL'ESERCIZIO 1988				ALLEGATO N.23		
CA PI TO LO	DESCRIZIONE CAPITOLO	ESISTENTI AL 1/1/1991	RIACCERTAMENTI 1991		TOTALE	RISCOSSI	DA RISCUOTERE	
			AUMENTI	DIMINUZIONI				
0101	Contributo personale	868.866.635	—	11.520.000	857.346.635	114.865.024	742.481.611	
0301	Trasferimenti da parte dello Stato	10.832.000	—	10.832.000	—	—	—	
0801	Affitti di immobili	238.410.356	—	—	238.410.356	11.749.568	226.660.788	
0902	Recuperi oneri accessori su locazioni immobili da reddito — ex art. 9 L. 392/78	165.451.350	—	—	165.451.350	2.512.193	162.939.157	
2205	Rimborsi di somme pagate per conto di terzi	553.275	—	—	553.275	—	553.275	
2207	Partite in conto sospesi	5.876.000	—	—	5.876.000	—	5.876.000	
	TOTALE	1.289.989.616	—	22.352.000	1.267.637.616	129.126.785	1.138.510.831	



		RESIDUI ATTIVI AL 31/12/1991 RELATIVI ALL'ESERCIZIO 1987				ALLEGATO N.24			
CA PI TO LO	DESCRIZIONE CAPITOLO	ESISTENTI AL 1/1/1991	RIACCERTAMENTI 1991		TOTALE	RISCOSSI	DA RISCUOTERE		
			AUMENTI	DIMINUZIONI					
0101	Contributo personale	893.572.632	—	53.732.500	839.840.132	5.963.000	833.877.132		
0105	Quote suppletive	21973	—	—	21.973	—	21.973		
0301	Trasferimenti da parte dello Stato	15.000.000	—	15.000.000	—	—	—		
0801	Affitti di immobili	166.045.149	—	—	166.045.149	189.815	165.855.334		
0804	Interessi attivi bancari e di c/cp	626.827	—	—	626.827	—	626.827		
0902	Recuperi oneri accessori su locazioni immobili da reddito — ex art. 9 L. 392/78	158.289.012	—	—	158.289.012	261.112	158.027.900		
2205	Rimborsi di somme pagate per conto di terzi	10.062.908	—	—	10.062.908	—	10.062.908		
	TOTALE	1.243.618.501	—	68.732.500	1.174.886.001	6.413.927	1.168.472.074		

		RESIDUI ATTIVI AL 31/12/1991 RELATIVI ALL'ESERCIZIO 1986				ALLEGATO N.25			
CA PI TO LO	DESCRIZIONE CAPITOLO	ESISTENTI AL 1/1/1991	RIACCERTAMENTI 1991		TOTALE	RISCOSSI	DA RISCUOTERE		
			AUMENTI	DIMINUZIONI					
0101	Contributo personale	138.300.577	—	960.000	137.340.577	1.366.372	135.974.205		
0801	Affitti di immobili	49.792.783	—	—	49.792.783	744.249	49.048.534		
0804	Interessi attivi bancari e di c/cp	651.038	—	—	651.038	—	651.038		
0902	Recuperi oneri accessori su locazioni immobili da reddito — ex art. 9 L. 392/78	121.008.153	—	—	121.008.153	1.854.751	119.153.402		
2205	Rimborsi di somme pagate per conto di terzi	26.594	—	—	26.594	—	26.594		
	TOTALE	309.779.145	—	960.000	308.819.145	3.965.372	304.853.773		

CA PI TO LO	DESCRIZIONE CAPITOLO	ESISTENTI AL 1/1/1991	RIACCERTAMENTI 1991		TOTALE	RISCOSSI	DA RISCUOTERE
			AUMENTI	DIMINUZIONI			
0101	Contributo personale	187.234.831	—	960.000	186.274.831	1.600.000	184.674.831
0801	Affitti di immobili	71.328.578	—	—	71.328.578	—	71.328.578
0804	Interessi attivi bancari e di c/cp	681.169	—	—	681.169	—	681.169
0902	Recuperi oneri accessori su locazioni immobili da reddito — ex art. 9 L. 392/78	123.247.568	—	—	123.247.568	—	123.247.568
1001	Contributo marche in applicazione dello art. 1 L. 410/68 e dell'art. 9 L. 392/78	206.749.162	—	—	206.749.162	—	206.749.162
2205	Rimborsi di somme pagate per conto di terzi	1.217.760	—	—	1.217.760	—	1.217.760
2207	Partite in conto sospesi	300.310	—	—	300.310	—	300.310
	TOTALE	590.759.378	—	960.000	589.799.378	1.600.000	588.199.378

ALLEGATO N. 26

RESIDUI ATTIVI AL 31/12/1991 RELATIVI ALL'ESERCIZIO 1985

		RESIDUI ATTIVI AL 31/12/1991 RELATIVI ALL'ESERCIZIO 1984				ALLEGATO N. 27	
CA PI TO LO	DESCRIZIONE CAPITOLO	ESISTENTI AL 1/1/1991	RIACCERTAMENTI 1991		TOTALE	RISCOSSI	DA RISCUOTERE
			AUMENTI	DIMINUZIONI			
0101	Contributo personale	24.934.036	—	1.041.500	23.892.536	960.000	22.932.536
0801	Affitti di immobili	8.557.300	—	—	8.557.300	—	8.557.300
0802	Interessi e premi su titoli a reddito fisso	15.899.820	—	—	15.899.820	—	15.899.820
0803	Interessi attivi su mutui ipotecari	715	—	—	715	—	715
0804	Interessi attivi bancari e di c/cp	642.383	—	—	642.383	—	642.383
0901	Recuperi e rimborsi diversi	197.605	—	—	197.605	—	197.605
1001	Contributo marche in applicazione dello art. 1 L. 410/68 e dell'art. 9 L. 392/78	323.924	—	—	323.924	—	323.924
1302	Realizzi di obbligazioni e cartelle fondiarie	42.901.500	—	—	42.901.500	—	42.901.500
1402	Riscossioni di prestiti ed anticipazioni a breve termine e mutui ex art. 59 D.P.R. 509/79	53.595	—	—	53.595	—	53.595
2207	Partite in conto sospesi	12.000.000	—	—	12.000.000	—	12.000.000
	<b>TOTALE</b>	<b>105.510.878</b>	<b>—</b>	<b>1.041.500</b>	<b>104.469.378</b>	<b>960.000</b>	<b>103.509.378</b>

CA PI TO LO	DESCRIZIONE CAPITOLO	ESISTENTI AL 1/1/1991	RIACCERTAMENTI 1991		TOTALE	RISCOSSI	DA RISCUOTERE
			AUMENTI	DIMINUZIONI			
0801	Affitti di immobili	932.300	—	—	932.300	—	932.300
0802	Interessi e premi su titoli a reddito fisso	1.200.000 <sup>88</sup>	—	—	1.200.000	—	1.200.000
0803	Interessi attivi su mutui ipotecari	15.869	—	—	15.869	—	15.869
0804	Interessi attivi bancari e di c/cp	1.983.697	—	—	1.983.697	—	1.983.697
1001	Contributo marche in applicazione dello art. 1 L. 410/68 e dell'art. 9 L. 392/78	666.254	—	—	666.254	—	666.254
1402	Riscossioni di prestiti ed anticipazioni a breve termine e mutui ex art. 59 D.P.R. 509/79	403.139	—	—	403.139	—	403.139
	TOTALE	5.201.347	—	—	5.201.259	—	5.201.259

ALLEGATO N. 28

RESIDUI ATTIVI AL 31/12/1991 RELATIVI ALL'ESERCIZIO 1983

		RESIDUI ATTIVI AL 31/12/1991 RELATIVI ALL'ESERCIZIO 1982				ALLEGATO N. 29	
CA PI TO LO	DESCRIZIONE CAPITOLO	ESISTENTI AL 1/1/1991	RIACCERTAMENTI 1991		TOTALE	RISCOSSI	DA RISCUOTERE
			AUMENTI	DIMINUZIONI			
0803	Interessi attivi su mutui ipotecari	34.280	—	—	34.280	—	34.280
1001	Contributo marche in applicazione dello art. 1 L. 410/68 e dell'art. 9 L. 392/78	3.442.228	—	—	3.442.228	—	3.442.228
1402	Riscossioni di prestiti ed anticipazioni a breve termine e mutui ex art. 59 D.P.R. 509/79	237.814	—	—	237.814	—	237.814
2207	Partite in conto sospesi	2.794.928	—	—	2.794.928	—	2.794.928
	TOTALE	6.509.250	—	—	6.509.250	—	6.509.250

CA PI TO LO	DESCRIZIONE CAPITOLE	ESISTENTI AL 1/1/1991	RIACCERTAMENTI 1991		TOTALE	RISCOSSI	DA RISCUOTERE
			AUMENTI	DIMINUZIONI			
2205	Rimborsi di somme pagate per conto di terzi	5.671.914	—	—	5.671.914	—	5.671.914
2207	Partite in conto sospesi	6.080.316	—	—	6.080.316	—	6.080.316
	TOTALE	11.752.230	—	—	11.752.230	—	11.752.230

RESIDUI ATTIVI AL 31/12/1991 RELATIVI ALL'ESERCIZIO 1981

ALLEGATO N. 30

CA PI TO LO	DESCRIZIONE CAPITOLO	ESISTENTI AL 1/1/1991	RIACCERTAMENTI 1991		TOTALE	RISCOSSI	DA RISCUOTERE
			AUMENTI	DIMINUZIONI			
1002	Entrate eventuali	4.511.690	—	—	4.511.690	—	4.511.690
2205	Rimborsi di somme pagate per conto di terzi	1.476.686	—	—	1.476.686	—	1.476.686
	TOTALE	5.988.376	—	—	5.988.376	—	5.988.376

ALLEGATO N. 31

RESIDUI ATTIVI AL 31/12/1991 RELATIVI ALL'ESERCIZIO 1980



CAPITOLO		DESCRIZIONE CAPITOLO	ESISTENTI AL 1/1/1991	RIACCERTAMENTI 1991		TOTALE	RISCOSSI	DA RISCUOTERE
				AUMENTI	DIMINUZIONI			
0101		Contributo personale	40.342.162	—	—	40.342.162	389.433	39.952.729
0106		(Aggiunto) Contributi per assistenza sanitaria	4.051.139	—	—	4.051.139	—	4.051.139
0804		Interessi attivi bancari e di c/cp	18.411	—	—	18.411	—	18.411
2205		Rimborsi di somme pagate per conto di terzi	495.447	—	—	495.447	—	495.447
		TOTALE	44.907.159	—	—	44.907.159	389.433	44.517.726

ALLEGATO N. 32

RESIDUI ATTIVI AL 31/12/1991 ANTERIORI ALL'ESERCIZIO 1979

## XI LEGISLATURA — DISEGNI DI LEGGE E RELAZIONI — DOCUMENTI

79		RESIDUI PASSIVI AL 31/12/1991 RELATIVI ALL'ESERCIZIO 1990				ALLEGATO N. 33		
CA PI TO LO	DESCRIZIONE CAPITOLO	ESISTENTI AL 1/1/1991	VARIAZIONI		TOTALE	PAGATI	DA PAGARE	
			AUMENTI	DIMINUZIONI				
0102	Compensi, indennità e rimborsi ai componenti gli organi collegiali di amministrazione	102.519.456	—	30.000.000	72.519.456	59.972.903	12.546.553	
0103	Compensi, indennità e rimborsi ai componenti il Collegio dei Sindaci	1.591.980	—	—	1.591.980	1.591.980	—	
0201	Stipendi ed altri assegni fissi al personale	4.185.103	—	—	4.185.103	4.185.103	—	
0202	Fondo per il miglioramento dell'efficienza degli Enti art. 12 D.P.R. 43/90	97.927.698	—	—	97.927.698	85.682.619	12.245.079	
0203	Indennità art. 15 - Il comma Legge 88/89	1.500.000	—	—	1.500.000	1.500.000	—	
0204	Salari ed altri assegni al personale di custodia immobili	19.846.939	—	—	19.846.939	19.846.939	—	
0206	Oneri previdenziali ed assistenziali a carico dell'Ente: personale impiegatizio	96.750.116	—	—	96.750.116	96.750.116	—	
0207	Oneri previdenziali ed assistenziali a carico dell'Ente: personale custodia immobili	23.084.308	—	—	23.084.308	23.084.308	—	
0209	Compensi per il lavoro straordinario, compensi incentivanti, assegno temporaneo al Direttore Generale e Dirigenti	3.587.463	—	—	3.587.463	3.587.463	—	
0212	Compensi per il lavoro straordinario al personale - art. 6 Legge 70/75 e art. 1 III comma D.P.C.M. 127/89	289.766	—	—	289.766	289.766	—	
0401	Acquisto di libri, riviste, giornali ed altre pubblicazioni	514.200	—	—	514.200	514.200	—	

ALLEGATO N. 34

CA PI TO LO	DESCRIZIONE CAPITOLE	ESISTENTI AL 1/1/1991	VARIACIONI		TOTALE	PAGATI	DA PAGARE
			AUMENTI	DIMINUZIONI			
0402	Spese per l'acquisto di materiali di consumo e per il noleggio di materiale tecnico	84.500	-	-	84.500	84.500	-
0405	Spese per accertamenti sanitari	7.600.000	-	-	7.600.000	-	7.600.000
0408	Manutenzione, riparazione e adattamento di locali e relativi impianti: Sede	72.733.329	-	-	72.733.329	32.951.419	39.781.910
0409	Manutenzione, riparazione e adattamento di locali e relativi impianti: immobili da reddito	256.309.934	-	-	256.309.934	252.583.374	3.726.560
0410	Spese postelettroniche	530.700	-	-	530.700	530.700	-
0411	Spese per studi, indagini e rilevazioni	36.000.000	-	-	36.000.000	-	36.000.000
0419	Combustibile ed energia elettrica per riscaldamento e spese per la conduzione caldaia degli impianti tecnici - Immobili da reddito	31.940.379	-	-	31.940.379	31.940.379	-
0422	Onorari e compensi per perizie ed accertamenti tecnici manutenzione ordinaria e straordinaria immobili da reddito	10.785.646	-	-	10.785.646	10.785.646	-
0423	Onorari e compensi per perizie ed accertamenti tecnici manutenzione ordinaria e straordinaria - Sede	2.329.711	-	-	2.329.711	2.329.711	-
0424	Onorari e compensi per consulenze legali e tecniche contenzioso	23.033.831	-	-	23.033.831	23.033.831	-
0425	Onorari e compensi per consulenze tecniche adempimenti fiscali	1.088.601	-	-	1.088.601	1.088.601	-
0426	Compensi agli Amministratori per gestione immobili fuori Roma	35.729.252	-	-	35.729.252	29.333.002	6.396.250
0427	Onorari e compensi per consulenze tecniche (elaborazione dati, organizzazione e metodo, etc)	10.650.500	-	-	10.650.500	10.329.200	321.300

81		RESIDUI PASSIVI AL 31/12/1991 RELATIVI ALL'ESERCIZIO 1990				ALLEGATO N. 35		
CA PI TO LO	DESCRIZIONE CAPITOLO	ESISTENTI AL 1/1/1991	VARIACIONI		TOTALE	PAGATI	DA PAGARE	
			AUMENTI	DIMINUZIONI				
0428	Trasporti e facchinaggi	1.625.500	—	—	1.625.500	1.625.500	—	
0431	Spese per la pulizia dei locali della Sede	5.569.200	—	—	5.569.200	5.569.200	—	
0432	Spese per la pulizia degli immobili da reddito	9.347.477	—	—	9.347.477	7.574.377	1.773.100	
0437	Spese per il funzionamento organi collegiali	10.710.700	—	—	10.710.700	10.710.700	—	
0501	Pensioni dirette di vecchiaia	78.842.098	—	—	78.842.098	78.842.098	—	
0503	Pensioni indirette	13.363.551	—	—	13.363.551	13.363.551	—	
0504	Pensioni di reversibilità	12.978.985	—	—	12.978.985	12.978.985	—	
0505	Pensioni di invalidità	25.957.971	—	—	25.957.971	25.957.971	—	
0507	Liquidazioni	71.764.201	—	—	71.764.201	71.764.125	76	
0601	Provvidenze al personale (art. 59 D.P.R. 509 punti 1, 2, 3) — personale dirigente ed altro personale	11.511.000	—	—	11.511.000	11.511.000	—	
0703	Spese e commissioni bancarie e di c/cp	405.712	—	—	405.712	405.712	—	
0801	Imposte e tasse su patrimonio immobiliare	6.460.933	—	—	6.460.933	6.460.933	—	
0802	Imposte su interessi attivi	957.407.585	—	7.929.687	949.477.898	949.044.698	433.200	
1004	Spese per ruoli esattoriali	182.875.027	—	—	182.875.027	182.875.027	—	
1005	Spese per la marca "Luca Pacioli"	1.410.500	—	—	1.410.500	1.410.500	—	
1006	Aggio su vendita marche comuni	156.231.850	—	—	156.231.850	156.231.850	—	

CAPI PI TO LO		DESCRIZIONE CAPITOLE	ESISTENTI AL 1/1/1991	VARIACIONI		TOTALE	PAGATI	DA PAGARE
				AUMENTI	DIMINUZIONI			
1101		Acquisti immobili	27.685.570.000	—	—	27.685.570.000	26.559.970.000	1.125.600.000
1301		Acquisti titoli emessi o garantiti dallo Stato ed assimilati	14.957.500.000	—	—	14.957.500.000	14.957.500.000	—
1302		Acquisti e sottoscrizioni di obbligazioni	3.000.000.000	—	—	3.000.000.000	3.000.000.000	—
1501		Indennità di anzianità al personale cessato dal servizio	5.281.602	—	—	5.281.602	4.775.602	506.000
2101		Ritenute erariali	660.077.783	—	—	660.077.783	660.076.000	1.783
2102		Ritenute previdenziali ed assistenziali	30.790.999	—	—	30.790.999	30.597.593	193.406
2104		Trattenute a favore di terzi	3.193.601	—	—	3.193.601	1.233.146	1.960.455
2106		Restituzione depositi cauzionali conto terzi	7.808.000	—	—	7.808.000	—	7.808.000
2107		Partite in conto sospesi	1.187.340.906	—	—	1.187.340.906	1.175.720.356	11.620.550
2108		Restituzione depositi cauzionali per locazioni	192.060.273	—	—	192.060.273	7.965.670	184.094.603
TOTALE			50.116.698.866	—	37.929.687	50.078.769.179	48.626.160.354	1.452.608.825

ALLEGATO N. 36

RESIDUI PASSIVI AL 31/12/1991 RELATIVI ALL'ESERCIZIO 1990

ALLEGATO N. 37

CA PI TO LO	DESCRIZIONE CAPITOLO	ESISTENTI AL 1/1/1991	VARI AZIONI		TOTALE	PAGATI	DA PAGARE
			AUMENTI	DIMINUZIONI			
0103	Compensi, indennità e rimborsi ai componenti il Collegio dei Sindaci	2.616.622	—	2.616.622	—	—	—
0201	Stipendi ed altri assegni fissi al personale	9.019.635	—	—	9.019.635	—	9.019.635
0206	Oneri previdenziali ed assistenziali a carico dell'Ente: personale impiegatizio	29.137.606	—	—	29.137.606	—	29.137.606
0207	Oneri previdenziali ed assistenziali a carico dell'Ente: personale custodia immobili	213.866	—	213.866	—	—	—
0209	Compensi per il lavoro straordinario, compensi incentivanti, assegno temporaneo al Direttore Generale e Dirigenti	4.853.851	—	—	4.853.851	4.853.851	—
0405	Spese per accertamenti sanitari	41.128.704	—	—	41.128.704	—	41.128.704
0409	Manutenzione, riparazione e adattamento di locali e relativi impianti: immobili da reddito	1.099.565	—	—	1.099.565	1.099.560	5
0426	Compensi agli Amministratori per gestione immobili fuori Roma	2.538.250	—	—	2.538.250	247.917	2.290.333
0505	Pensioni di invalidità	3.834.147	—	—	3.834.147	3.834.147	—
0506	Indennità una - tantum	480.000	—	—	480.000	—	480.000
0507	Liquidazioni	10.619.449	—	—	10.619.449	—	10.619.449
		105.541.695	—	2.830.488	102.711.207	10.035.475	92.675.732

RESIDUI PASSIVI AL 31/12/1991 RELATIVI ALL'ESERCIZIO 1989		ALLEGATO N. 38					
CA PI TO LO	DESCRIZIONE CAPITOLE	ESISTENTI AL 1/1/1991	VARIAZIONI		TOTALE	PAGATI	DA PAGARE
			AUMENTI	DIMINUZIONI			
0703	Spese e commissioni bancarie e di c/cp	298.058	—	—	298.058	—	298.058
0802	Imposte su interessi attivi	268.560	—	—	268.560	—	268.560
1004	Spese per ruoli esattoriali	128.299.523	—	—	128.299.523	—	128.299.523
1101	Acquisti immobili	499.200.000	—	—	499.200.000	—	499.200.000
1102	Ricostruzioni, ripristini e trasformazioni di immobili	1.780.637.170	—	2.907.170	1.777.730.000	317.730.000	1.460.000.000
1205	Programmi elaborazione dati centro elettronico	10.084.060	—	—	10.084.060	9.075.654	1.008.406
1501	Indennità di anzianità al personale cessato dal servizio	3.002.730	—	2.730	3.000.000	—	3.000.000
2102	Ritenute previdenziali ed assistenziali	208.589	—	—	208.589	—	208.589
2104	Trattenute a favore di terzi	1.722.995	—	—	1.722.995	—	1.722.995
2105	Somme pagate per conto terzi	69.800	—	—	69.800	—	69.800
2107	Partite in conto sospesi	7.835.261	—	—	7.835.261	500.000	7.335.261
2108	Restituzione depositi cauzionali per locazioni	206.627.937	—	—	206.627.937	5.042.548	201.585.389
	TOTALE	2.743.796.378	—	5.740.388	2.738.055.990	342.383.677	2.395.672.313

## XI LEGISLATURA — DISEGNI DI LEGGE E RELAZIONI — DOCUMENTI

CA PI TO LO	DESCRIZIONE CAPITOLE	ESISTENTI AL 1/1/1991	VARI AZIONI		TOTALE	PAGATI	DA PAGARE
			AUMENTI	DIMINUZIONI			
0102	Compensi, indennità e rimborsi ai componenti gli organi collegiali di amministrazione	11.503.057	—	8.432.591	3.070.466	925.436	2.145.030
0201	Stipendi ed altri assegni fissi al personale	1.635.058	—	—	1.635.058	—	1.635.058
0202	Fondo per il miglioramento dell'efficienza degli Enti — art. 12 D.P.R. 43/90	76.954	—	800	76.154	76.154	—
0206	Oneri previdenziali ed assistenziali a carico dell'Ente: personale impiegatizio	420.358	—	—	420.358	—	420.358
0405	Spese per accertamenti sanitari	3.850.000	—	—	3.850.000	—	3.850.000
0409	Manutenzione, riparazione e adattamento di locali e relativi impianti: immobili da reddito	22.461.755	—	—	22.461.755	159.300	22.302.455
0426	Compensi agli Amministratori per gestione immobili fuori Roma	2.975.000	—	—	2.975.000	—	2.975.000
0507	Liquidazioni	2.205.469	—	—	2.205.469	—	2.205.469
1004	Spese per ruoli esattoriali	94.213.596	—	—	94.213.596	94.213.596	—
1102	Ricostruzioni, ripristini e trasformazioni di immobili	213.679.582	—	1.418.952	212.260.630	29.578.860	182.681.770
1501	Indennità di anzianità al personale cessato dal servizio	1.199.753	—	5	1.199.748	—	1.199.748
2102	Ritenute previdenziali ed assistenziali	12.288	—	—	12.288	—	12.288
2104	Trattenute a favore di terzi	1.385.121	—	—	1.385.121	—	1.385.121
2107	Partite in conto sospesi	9.085.624	—	—	9.085.624	—	9.085.624
2108	Restituzione depositi cauzionali per locazioni	185.090.145	—	—	185.090.145	4.475.000	180.615.145
	TOTALE	549.793.760	—	9.852.348	539.941.412	129.428.346	410.513.066

ALLEGATO N. 39

RESIDUI PASSIVI AL 31/12/1991 RELATIVI ALL'ESERCIZIO 1988



## XI LEGISLATURA — DISEGNI DI LEGGE E RELAZIONI — DOCUMENTI

ALLEGATO N. 40

RESIDUI PASSIVI AL 31/12/1991 RELATIVI ALL'ESERCIZIO 1987

CA PI TO LO	DESCRIZIONE CAPITOLO	ESISTENTI AL 1/1/1991	VARIAZIONI		TOTALE	PAGATI	DA PAGARE
			AUMENTI	DIMINUZIONI			
0408	Manutenzione, riparazione e adattamento di locali e relativi impianti: Sede	3.122.162	-	3.122.162	-	-	-
0409	Manutenzione, riparazione e adattamento di locali e relativi impianti: immobili da reddito	223.065.319	-	19.897.160	203.168.159	20.060	203.148.099
0433	Spese per stampati e cancelleria	9.324.060	-	-	9.324.060	-	9.324.060
0703	Spese e commissioni bancarie e di c/cp	4.881	-	-	4.881	-	4.881
0802	Imposte su interessi attivi	156.707	-	-	156.707	-	156.707
1102	Ricostruzioni, ripristini e trasformazioni di immobili	44.623.011	-	-	44.623.011	-	44.623.011
1202	Ripristini, trasformazioni e manutenzione straordinaria impianti, attrezzature e macchinari	4.684.307	-	-	4.684.307	-	4.684.307
2102	Ritenute previdenziali ed assistenziali	1	-	-	1	-	1
2104	Trattenute a favore di terzi	695.871	-	-	695.871	-	695.871
2105	Somme pagate per conto terzi	600.000	-	-	600.000	-	600.000
2107	Partite in conto sospesi	14.422.453	-	-	14.422.453	-	14.422.453
2108	Restituzione depositi cauzionali per locazioni	191.255.588	-	-	191.255.588	6.227.070	185.028.518
	<b>TOTALE</b>	<b>491.954.360</b>		<b>23.019.322</b>	<b>468.935.038</b>	<b>6.247.130</b>	<b>462.687.908</b>

ALLEGATO N. 41

CA PI TO LO	DESCRIZIONE CAPITOLO	ESISTENTI AL 1/1/1991	VARIAZIONI		TOTALE	PAGATI	DA PAGARE
			AUMENTI	DIMINUZIONI			
0405	Spese per accertamenti sanitari	351.867	-	-	351.867	-	351.867
0409	Manutenzione, riparazione e adattamento di locali e relativi impianti: immobili da reddito	40.870.771	-	40.870.771	-	-	-
0423	Onorari e compensi per perizie ed accertamenti tecnici manutenzione ordinaria e straordinaria Sede	69.582	-	-	69.582	-	69.582
0424	Onorari e compensi per consulenze legali e tecniche - contenzioso	1.788.500	-	-	1.788.500	-	1.788.500
0501	Pensioni dirette di vecchiaia	579.258	-	-	579.258	-	579.258
0507	Liquidazioni	3.844.398	-	-	3.844.398	-	3.844.398
0703	Spese e commissioni bancarie e di c/cp	5.111	-	-	5.111	-	5.111
0802	Imposte su interessi attivi	162.760	-	-	162.760	-	162.760
1102	Ricostruzioni, ripristini e trasformazioni di immobili	16.634.460	-	-	16.634.460	-	16.634.460
1201	Acquisti di impianti, attrezzature e macchinari	244.260	-	-	244.260	-	244.260
2104	Trattenute a favore di terzi	609.104	-	-	609.104	-	609.104
2106	Restituzioni depositi cauzionali conto terzi	24.863.000	-	-	24.863.000	-	24.863.000
2107	Partite in conto sospesi	14.319.125	-	-	14.319.125	-	14.319.125
2108	Restituzione depositi cauzionali per locazioni	145.313.546	-	-	145.313.546	953.438	144.360.108
	TOTALE	249.655.742	-	40.870.771	208.784.971	953.438	207.831.533

RESIDUI PASSIVI AL 31/12/1991 RELATIVI ALL'ESERCIZIO 1985		ALLEGATO N. 42					
CA PI TO LO	DESCRIZIONE CAPITOLO	ESISTENTI AL 1/1/1991	VARIAZIONI		TOTALE	PAGATI	DA PAGARE
			AUMENTI	DIMINUZIONI			
0406	Acquisto vestiario e divise	5.000.000	-	-	5.000.000	-	5.000.000
0423	Onorari e compensi per perizie ed accertamenti tecnici manutenzione ordinaria e straordinaria Sede	8.175.453	-	-	8.175.453	-	8.175.453
0424	Onorari e compensi per consulenze legali e tecniche - contenzioso	48.675	-	-	48.675	-	48.675
0703	Spese e commissioni bancarie e di c/cp	4.550	-	-	4.550	-	4.550
0802	Imposte su interessi attivi	170.292	-	-	170.292	-	170.292
1006	Aggio su vendita marche comuni	10.322.836	-	-	10.322.836	-	10.322.836
2104	Trattenute a favore di terzi	1.398.031	-	-	1.398.031	-	1.398.031
2105	Somme pagate per conto terzi	13.595.225	-	-	13.595.225	-	13.595.225
2106	Restituzioni depositi cauzionali conto terzi	792.200	-	-	792.200	-	792.200
2107	Partite in conto sospesi	3.500.553	-	-	3.500.553	-	3.500.553
2108	Restituzione depositi cauzionali per locazioni	72.087.800	-	-	72.087.800	-	72.087.800
	TOTALE	115.095.615	-	-	115.095.615	-	115.095.615

## XI LEGISLATURA — DISEGNI DI LEGGE E RELAZIONI — DOCUMENTI

CAPI-TOLO		DESCRIZIONE CAPITOLO	ESISTENTI AL 1/1/1991	VARI AZIONI		TOTALE	PAGATI	DA PAGARE
				AUMENTI	DIMINUZIONI			
ALLEGATO N. 43								
0405		Spese per accertamenti sanitari	226.720	—	—	226.720	—	226.720
0601		Providenze al personale (art. 59 D.P.R. 509 PUNTI 1,2,3.) — personale dirigente ed altro personale	400.000	—	—	400.000	—	400.000
0703		Spese e commissioni bancarie e di c/cp	4.061	—	—	4.061	—	4.061
0802		Imposte su interessi attivi	160.596	—	—	160.596	—	160.596
1501		Indennità di anzianità al personale cessato dal servizio	68.280	—	—	68.280	—	68.280
2104		Trattenute a favore di terzi	775.849	—	—	775.849	—	775.849
2105		Somme pagate per conto terzi	4.278.687	—	—	4.278.687	—	4.278.687
2108		Restituzione depositi cauzionali per locazioni	60.114.885	—	—	60.114.885	1.711.880	58.403.005
		TOTALE	66.029.078	—	—	66.029.078	1.711.880	64.317.198

## XI LEGISLATURA — DISEGNI DI LEGGE E RELAZIONI — DOCUMENTI

CA PI TO LO	DESCRIZIONE CAPITOLO	ESISTENTI AL 1/1/1991	VARIAZIONI		PAGATI	DA PAGARE
			AUMENTI	DIMINUZIONI		
					TOTALE	
0201	Stipendi ed altri assegni fissi al personale	2.172.973	-	-	-	2.172.973
0206	Oneri previdenziali ed assistenziali a carico dell'Ente: personale impiegatizio	1.368.451	-	-	-	1.368.451
0405	Spese per accertamenti sanitari	68.449	-	-	-	68.449
0409	Manutenzione, riparazione e adattamento di locali e relativi impianti: immobili da reddito	50.150	-	50.150	-	-
0507	Liquidazioni	2.040.587	-	-	-	2.040.587
0703	Spese e commissioni bancarie e di c/cp	8.006	-	-	-	8.006
0802	Imposte su interessi attivi	431.958	-	-	-	431.958
1006	Aggio su vendita marche comuni	13.797	-	-	-	13.797
1102	Ricostruzioni, ripristini e trasformazioni di immobili	763.671	-	-	-	763.671
2104	Trattenute a favore di terzi	345.698	-	-	-	345.698
2105	Somme pagate per conto terzi	1.198.075	-	-	-	1.198.075
2106	Restituzioni depositi cauzionali conto terzi	240.000	-	-	-	240.000
2107	Partite in conto sospesi	290.097	-	-	-	290.097
2108	Restituzione depositi cauzionali per locazioni	64.381.489	-	-	204.810	64.176.679
	TOTALE	73.373.401	-	50.150	204.810	73.323.251

ALLEGATO N. 44

RESIDUI PASSIVI AL 31/12/1991 RELATIVI ALL'ESERCIZIO 1983

## XI LEGISLATURA — DISEGNI DI LEGGE E RELAZIONI — DOCUMENTI

CA PI TO LO	DESCRIZIONE CAPITOLO	ESISTENTI AL 1/1/1991	VARI AZIONI		TOTALE	PAGATI	DA PAGARE
			AUMENTI	DIMINUZIONI			
0405	Spese per accertamenti sanitari	263.949	—	—	263.949	—	263.949
0409	Manutenzione, riparazione e adattamento di locali e relativi impianti: immobili da reddito	351.068	—	351.068	—	—	—
0410	Spese postali e telegrafiche	356.950	—	356.950	—	—	—
0415	Canoni d'acqua immobili da reddito	368.160	—	368.160	—	—	—
0419	Combustibile ed energia elettrica per riscaldamento e spese per la conduzione caldaia degli impianti tecnici: immobili da reddito	333.500	—	333.500	—	—	—
0424	Onorari e compensi per consulenze legali e tecniche — contenzioso	300.900	—	—	300.900	—	300.900
0436	Spese diverse	955.668	—	—	955.668	—	955.668
0507	Liquidazioni	258.968	—	—	258.968	—	258.968
0802	Imposte su interessi attivi	52.605	—	—	52.605	—	52.605
1102	Ricostruzioni, ripristini e trasformazioni di immobili	5.713.947	—	—	5.713.947	—	5.713.947
2104	Trattenute a favore di terzi	222.551	—	—	222.551	—	222.551
2105	Somme pagate per conto terzi	104.200	—	—	104.200	—	104.200
2108	Restituzione depositi cauzionali per locazioni	7.611.274	—	—	7.611.274	344.859	7.266.415
	TOTALE	16.893.740	—	1.409.678	15.484.062	344.859	15.139.203

RESIDUI PASSIVI AL 31/12/1991 RELATIVI ALL'ESERCIZIO 1982

ALLEGATO N. 45

		RESIDUI PASSIVI AL 31/12/1991 RELATIVI ALL'ESERCIZIO 1981			ALLEGATO N. 46		
CA PI TO LO	DESCRIZIONE CAPITOLO	ESISTENTI AL 1/1/1991	VARIAZIONI		TOTALE	PAGATI	DA PAGARE
			AUMENTI	DIMINUZIONI			
0802	Imposte su interessi attivi	5.831	—	—	5.831	—	5.831
2105	Somme pagate per conto terzi	71.942	—	—	71.942	—	71.942
2107	Partite in conto sospesi	861.655	—	—	861.655	—	861.655
2108	Restituzione depositi cauzionali per locazioni	3.204.623	—	—	3.204.623	—	3.204.623
	TOTALE	4.144.051	—	—	4.144.051	—	4.144.051

CA PI TO LO		DESCRIZIONE CAPITOLO	ESISTENTI AL 1/1/1991	VARI A ZIONI		TOTALE	PAGATI	DA PAGARE
				AUMENTI	DIMINUZIONI			
0802		Imposte su interessi attivi	1.305	-	-	1.305	-	1.305
1501		Indennità di anzianità al personale cessato dal servizio	3.511.578	-	-	3.511.578	3.511.578	-
2105		Somme pagate per conto terzi	26.757	-	-	26.757	-	26.757
2106		Restituzioni depositi cauzionali conto terzi	1.500.000	-	-	1.500.000	-	1.500.000
2107		Partite in conto sospesi	1.212.957	-	-	1.212.957	-	1.212.957
2108		Restituzione depositi cauzionali per locazioni	2.754.046	-	-	2.754.046	-	2.754.046
		TOTALE	9.006.643	-	-	9.006.643	3.511.578	5.495.065

ALLEGATO N. 47

RESIDUI PASSIVI AL 31/12/1991 RELATIVI ALL'ESERCIZIO 1980



RESIDUI PASSIVI AL 31/12/1991 RELATIVI ALL'ESERCIZIO 1979

ALLEGATO N. 48

CA PI TO LO	DESCRIZIONE CAPITOLO	ESISTENTI AL 1/1/1991	VARIAZIONI		TOTALE	PAGATI	DA PAGARE
			AUMENTI	DIMINUZIONI			
2107	Partite in conto sospesi	92.103	—	—	92.103	—	92.103
2108	Restituzione depositi cauzionali per locazioni	4.690.573	—	—	4.690.573	248.937	4.441.636
	TOTALE	4.782.676	—	—	4.782.676	248.937	4.533.739

		RESIDUI PASSIVI AL 31/12/1991 ANTERIORI ALL'ESERCIZIO 1979				ALLEGATO N. 49		
CA PI TO LO	DESCRIZIONE CAPITOLO	ESISTENTI AL 1/1/1991	VARI AZIONI		TOTALE	PAGATI	DA PAGARE	
			AUMENTI	DIMINUZIONI				
0424	Oneri e compensi per consulenze legali e tecniche - contenzioso	278.160	-	278.160	-	-	-	
0503	Pensioni indirette	2.772.389	-	2.772.389	-	-	-	
0703	Spese e commissioni bancarie e di c/cp	352	-	-	352	-	352	
1101	Acquisti immobili	158.003.456	-	-	158.003.456	14.627.105	143.376.351	
1102	Ricostruzioni, ripristini e trasformazioni di immobili	12.235.802	-	12.235.802	-	-	-	
2104	Trattenute a favore di terzi	222.551	-	222.551	-	-	-	
2108	Restituzione depositi cauzionali per locazioni	70.566.183	-	-	70.566.183	376.000	70.190.183	
	TOTALE	244.078.893	-	15.508.902	228.569.991	15.003.105	213.566.886	