

# SENATO DELLA REPUBBLICA

————— XVII LEGISLATURA —————

**Doc. XV**  
**n. 203**

## **RELAZIONE DELLA CORTE DEI CONTI**

### **AL PARLAMENTO**

**sulla gestione finanziaria degli Enti sottoposti a controllo  
in applicazione della legge 21 marzo 1958, n. 259**

**ENTE PARCO NAZIONALE DEL VESUVIO**

**(Esercizio 2013)**

—————  
**Comunicata alla Presidenza il 21 novembre 2014**  
—————



**INDICE**

Determinazione della Corte dei Conti n. 100/2014 del 14 novembre 2014. . . . .	<i>Pag.</i>	5
Relazione sul risultato del controllo eseguito sulla gestione finanziaria dell'Ente Parco Nazionale del Vesuvio per l'esercizio 2013. . . . .	»	9
DOCUMENTI ALLEGATI:		
<i>Esercizio 2013</i>		
Relazione del Commissario straordinario . . . . .	»	59
Relazione del Collegio dei Revisori . . . . .	»	63
Bilancio consuntivo . . . . .	»	71





Determinazione e relazione della Sezione del controllo  
sugli enti sul risultato del controllo eseguito sulla gestione  
finanziaria dell'Ente «Parco nazionale del Vesuvio» per  
l'esercizio 2013

*Relatore: Consigliere Italo Scotti*

*Ha collaborato per l'istruttoria e l'analisi gestionale la Dr.ssa Orietta Buccini*



**Determinazione n. 100/2014**

## LA CORTE DEI CONTI

## IN SEZIONE DEL CONTROLLO SUGLI ENTI

nell'adunanza del 14 novembre 2014;

visto il testo unico delle leggi sulla Corte dei conti approvato con regio decreto 12 luglio 1934, n. 1214;

vista la legge 21 marzo 1958, n. 259;

visto il decreto del Presidente del Consiglio dei Ministri in data 31 maggio 2011, con il quale l'Ente «Parco Nazionale del Vesuvio» è stato sottoposto al controllo della Corte dei conti;

visto il conto consuntivo dell'Ente suddetto, relativo all'esercizio finanziario 2013, approvato con Delibera commissariale n. 8 del 22 aprile 2014 nonché le annesse relazioni del Commissario Straordinario e del Collegio dei revisori, trasmessi alla Corte in adempimento dell'articolo 4 della citata legge n. 259 del 1958;

esaminati gli atti;

udito il relatore Consigliere Italo Scotti e, sulla sua proposta, discussa e deliberata la relazione con la quale la Corte, in base agli atti ed agli elementi acquisiti, riferisce alle Presidenze delle due Camere del Parlamento il risultato del controllo eseguito sulla gestione finanziaria dell'Ente per l'esercizio 2013;

ritenuto che dall'esame della gestione e della documentazione relativa all'esercizio predetto è emerso che:

– l'Ente opera sulla base di un Piano Pluriennale Economico e Sociale (PPES), di validità quadriennale, adottato nel 2005 la cui procedura di aggiornamento, ad oggi, non risulta ancora conclusa; il PPES è stato sostanzialmente sostituito da un «Documento Strategico Programmatico» (strumento non previsto dalla legislazione vigente) approvato nel 2007 e dichiarato valevole sino all'anno 2013;

– il Regolamento del parco, redatto nel 2009, è stato approvato solo nel 2014 con Deliberazione del Commissario straordinario n. 13 del 5 maggio 2014 e Nota del Ministero dell'Ambiente n. 11818/PNM dell'11 giugno 2014. A tale riguardo si sottolinea la perdurante difficoltà dell'Ente a ricondurre a norma i propri strumenti di programmazione e organizzazione;

– l'Ente svolge attività istituzionale di conservazione del territorio e divulgazione scientifica sia in virtù di contribuzioni statali di euro 1.366.103 (pari ad euro 1.258.103 in via ordinaria e pari ad euro 108.000 quale contributo straordinario) ma soprattutto a mezzo di entrate proprie, di cui la parte più rilevante (euro 4.109.331) è rappresentata da quelle derivanti dall'erogazione di servizi connessi alla gestione – affidata dallo Stato – della Riserva «Tirone Alto Vesuvio»;

- il saldo finanziario registra un avanzo di euro 541.767 (nel 2012 il saldo positivo è stato di euro 571.276, nel 2011 di euro 892.631);
- i trasferimenti dello Stato e il totale delle altre entrate proprie hanno inciso sulle entrate correnti, rispettivamente, per il 24,61 per cento e per il 75,39 per cento;
- le poste fondamentali della spesa corrente sono rappresentate per il 15,92 per cento dagli oneri per il personale e per il 78,99 per cento da spese per prestazioni istituzionali;
- il risultato di amministrazione ammonta a euro 5.316.836 (euro 4.775.069 nel 2012) per effetto essenzialmente delle aumentate riscossioni in conto competenza e in conto residui;
- il conto economico registra un avanzo pari ad euro 958.120 in aumento di 25 punti percentuali rispetto al precedente esercizio (euro 766.016);
- il patrimonio netto ammonta ad euro 4.816.952 (24,83 per cento in più rispetto al 2012);
- i residui attivi e passivi nell'anno in riferimento confermano – come già rilevato negli esercizi precedenti – una costante difficoltà di gestione addebitata, dall'Ente, anche a ritardi nelle procedure regionali di controllo sulla erogazione dei contributi;

ritenuto che, assolto così ogni prescritto incombente, possa darsi corso, a norma dell'articolo 7 della citata legge n. 259 del 1958, alla comunicazione alle dette Presidenze, oltre che del conto consuntivo – corredato delle relazioni del Presidente e degli organi di revisione – della relazione come innanzi deliberata, che alla presente si unisce perché ne faccia parte integrante;

P. Q. M.

comunica, con le considerazioni di cui in parte motiva, alle Presidenze delle due Camere del Parlamento, insieme con il conto consuntivo per «esercizio 2013 – corredato delle relazioni del Presidente e degli organi di revisione – dell'Ente «Parco Nazionale del Vesuvio», l'unita relazione con la quale la Corte riferisce il risultato del controllo eseguito sulla gestione finanziaria dell'Ente stesso.

L'ESTENSORE  
*f.to* Italo Scotti

IL PRESIDENTE  
*f.to* Bruno Bove

*RELAZIONE SUL RISULTATO DEL CONTROLLO ESEGUITO SULLA GESTIONE FINANZIARIA DELL'ENTE "PARCO NAZIONALE DEL VESUVIO", PER L'ESERCIZIO 2013*

SOMMARIO

PREMESSA. – 1. Quadro ordinamentale. - 1.1 Assetto normativo. - 1.2 Gli strumenti di programmazione. – 2. Gli organi. - 2.1 Compensi. – 3. Il personale. - 3.1 Dotazione e consistenza organica del personale. - 3.2 La sorveglianza. - 3.3 I controlli interni. – 4. L'attività istituzionale. – 5. I risultati della gestione. - 5.1 I bilanci e l'ordinamento contabile. - 5.2 Il conto del bilancio. - 5.2.1 *Le fonti di finanziamento.* - 5.2.2 *Il contributo ordinario dello Stato.* - 5.2.3 *Le spese correnti.* - 5.2.4 *Le spese in conto capitale.* - 5.2.5 *I residui.* - 5.3 La situazione amministrativa. - 5.4 Il conto economico. - 5.5 Lo stato patrimoniale – 6. Considerazioni conclusive. – *Appendice.*



**Premessa**

Con la presente relazione la Corte dei conti riferisce al Parlamento, a norma degli artt. 2 e 7 della legge 21 marzo 1958, n. 259, i risultati del controllo eseguito sulla gestione finanziaria dell'ente "Parco nazionale del Vesuvio" per l'esercizio 2013 con opportuni riferimenti e notazioni sulle vicende più significative intervenute successivamente a tale periodo.

L'Ente è stato sottoposto al controllo della Corte con D.P.C.M. del 31.5.2011. Esso è inserito nella tabella IV allegata alla legge 20 marzo 1975 n. 70, in quanto preposto a servizi di pubblico interesse ed è sottoposto alla vigilanza del Ministero dell'ambiente e della tutela del territorio e del mare (d'ora in avanti Ministero dell'ambiente) a norma dell'art. 9, comma 13 della legge 6 dicembre 1991 n. 394.

Fa inoltre parte, come tutti i parchi nazionali, dell'elenco delle amministrazioni pubbliche inserite nel conto economico consolidato, compilato annualmente dall'ISTAT, a norma dell'art. 1, comma 5, della legge 30.12.2004, n. 311.

Il precedente referto al Parlamento è stato reso con determinazione n. 17/2014 (Atti Parlamentari, Doc. XV, n. 125, XVII legislatura).

## **1. Quadro ordinamentale**

### **1.1. Assetto normativo**

Il Parco Nazionale del Vesuvio è stato istituito con D.P.R. 5 giugno 1995 pubblicato nella Gazzetta Ufficiale della Repubblica Italiana n. 181 del 4 agosto 1995, ai sensi dell'art. 9, comma 1, della legge 6 dicembre 1991, n. 394 (legge quadro sulle aree protette).

Il Parco ha un'estensione di circa 8.000 ettari ed i suoi limiti territoriali sono riportati nella Cartografia ufficiale depositata presso il Ministero dell'Ambiente. Comprende i territori dei Comuni di Boscoreale, Boscotrecase, Ercolano, Massa di Somma, Ottaviano, Pollena Trocchia, Sant'Anastasia, San Giuseppe Vesuviano, San Sebastiano al Vesuvio, Somma Vesuviana, Terzigno, Torre del Greco e Trecase. In base al censimento della popolazione del 2012 l'insieme dei comuni del Parco registra circa 350mila abitanti (550mila considerando le aree contigue). Si tratta di un territorio fortemente urbanizzato e caratterizzato da illegalità diffusa e da notevole penetrazione di criminalità organizzata.

Per l'analisi del quadro normativo vigente relativo a tutti gli Enti parco si rinvia all'allegato alla presente relazione.

L'Ente Parco si è dotato di un nuovo Statuto per adeguare quello preesistente al Regolamento approvato con DPR 16 aprile 2013, n. 73, che ha modificato l'art.9 della legge quadro, in particolare per quanto concerne la *governance*. Lo Statuto, predisposto dal Presidente dell'Ente (deliberazione n. 14 del 12 settembre 2013), su proposta della Comunità del Parco, è stato ratificato dal Consiglio direttivo con deliberazione n. 30 del 17 settembre 2013 e approvato dal Ministro dell'ambiente con DM n. 281 del 16 ottobre 2013.

### **1.2 Gli strumenti di programmazione**

L'Ente si è dotato del Piano del Parco fin dal 2002. Esso è stato successivamente aggiornato e, nella sua attuale stesura, è stato approvato dal Consiglio regionale della Regione Campania in data 19 gennaio 2010.

Per quanto concerne il Piano Pluriennale Economico e Sociale (PPES), previsto dalla legge quadro, esso è stato approvato dalla Comunità del Parco nel 2005. Il PPES dovrebbe avere durata quadriennale ed essere aggiornato annualmente, ma non risulta che dal 2009 ad oggi si sia a ciò provveduto.



L'Ente ha, sul punto, rappresentato di aver avviato le procedure amministrative per il suo aggiornamento, ma di aver preferito dare priorità alle proposte di modifica del Regolamento del Parco. Le procedure per l'aggiornamento del PPES, secondo quanto riferito dall'Ente, dovrebbero essere realizzate entro il mese di marzo 2015. In proposito la Comunità del Parco si è espressa sull'argomento in tre sedute nel corso dei primi tre mesi del 2014.

Con Deliberazione n. 8 del 4 aprile 2008 il Consiglio Direttivo ha approvato un "Documento Strategico Programmatico" per il periodo 2007-2013, non previsto tra gli istituti tipici della legge quadro, ma ratificato dalla Comunità del Parco. Il documento riassume le strategie programmatiche dell'Ente anche ai fini dell'accesso a forme di finanziamento nazionali e comunitarie. Parte degli interventi ivi previsti sono ancora in corso di realizzazione.

Il Regolamento del Parco è stato redatto nel 2009. Il Commissario Straordinario lo ha adottato con delibera n. 13 del 5 maggio 2014 e trasmesso al Ministero dell'ambiente che lo ha approvato con Nota ministeriale n. 11818/PNM dell'11 giugno 2014.

In generale si conferma l'osservazione, già evidenziata nella precedente relazione, di una perdurante difficoltà dell'Ente ad adeguare il proprio effettivo assetto normativo a quello previsto in sede legislativa.

## 2. Gli organi

Con decreto DEC/MIN/062 dell'11 febbraio 2014 il Ministro dell'Ambiente *pro-tempore*<sup>1</sup> ha nominato un Commissario straordinario, nelle more del rinnovo del Presidente e del Consiglio direttivo venuti a scadenza il 31 dicembre 2013.

Il precedente Presidente del Parco era stato nominato nel 2008 con decreto del Ministro dell'Ambiente e prorogato, assieme al Consiglio direttivo a tutto il 2013 dalla legge di stabilità per il 2013 (art. 1, comma 424 l. 228/2012).

Si rileva che l'incarico di Commissario straordinario è stato conferito al Presidente uscente<sup>2</sup> (per la durata di sei mesi a far data dal 15 febbraio 2014). Non essendosi proceduto alla nomina del nuovo Presidente e del nuovo Consiglio direttivo, il Commissario straordinario è stato prorogato al 15 febbraio 2015 con decreto del Ministro dell'Ambiente n. 197 del 29 luglio 2014.

L'attuale Presidente della Comunità del Parco è il Sindaco del Comune di Ottaviano, nominato con Deliberazione n. 5 del 18 Dicembre 2013.

L'attuale Collegio dei Revisori dei conti è stato nominato con decreto del MEF n. 9495 del 26 gennaio 2011.

### 2.1 Compensi

A norma dell'art. 1, comma 5 del Regolamento del riordino approvato con DPR n. 73 /2013, a far data dal 27 giugno 2013 (data di entrata in vigore della riforma), non possono più essere corrisposti gettoni di presenza per la partecipazione alle riunioni del Consiglio direttivo e della Giunta esecutiva. Inoltre ai componenti di tali organi, in applicazione dell'art.6 del dl 78/2010, come convertito dalla l. 122/2010, non sono state corrisposte le indennità previste dall'art.25 dello Statuto dell'Ente. Ad essi dunque sono stati versati i rimborsi previsti dalla legge per i dirigenti della Pubblica Amministrazione e, fino al 26 giugno, i gettoni di presenza. Restano i compensi previsti per i componenti il Collegio dei revisori dei conti e per l'Organismo Indipendente di valutazione (OIV).

Le indennità di carica spettanti ai componenti degli organi di amministrazione e di controllo dell'Ente Parco, stabilite con decreto del Ministro dell'Ambiente n. 19708 del 9 dicembre 1998, sono state ridotte in applicazione delle norme di contenimento della spesa pubblica (l. n.266/2005 e l. n.133/2008).

<sup>1</sup> Il Governo guidato dall'on. Letta si è dimesso il 14 febbraio 2014.

<sup>2</sup> Già Presidente dell'Ente per il primo mandato al momento della sua costituzione. Nei successivi due mandati si sono succeduti Presidenti diversi.

In particolare l'indennità annuale spettante al Presidente del Collegio dei revisori è di 1.657 euro, quella dei componenti è di 1.094 euro.

In ordine al compenso del Presidente dell'Ente si precisa che la legge di stabilità per il 2013 (art.1, comma 309 della legge 24. 12. 2012, n.228) ha previsto che, a decorrere dal 1 gennaio 2013, ai Presidenti degli Enti parco non si applica il comma 2 dell'art.6 del dl 78/2010, convertito, con modificazioni dalla l. 122/2010, circa il carattere onorifico della titolarità di organi di enti che ricevono contributi a carico delle finanze pubbliche.

Pertanto, nel 2013, al Presidente è stato corrisposto il compenso annuale lordo fissato in € 32.397 (€ 32.757 nel 2012).

### 3. Il personale

#### 3.1 Dotazione e consistenza organica del personale

La dotazione organica dell'Ente è stata ridotta da 18 a 16 unità per l'esercizio 2011 e poi a 15 a decorrere dall'esercizio 2012, secondo quanto previsto dalla deliberazione n. 37 del 5 dicembre 2011 del Consiglio direttivo, approvata dal Ministero dell'Ambiente il 7 giugno 2012. Le 15 unità lavorative hanno profili professionali diversi, con rapporti di lavoro a tempo pieno e a tempo indeterminato a cui bisogna aggiungere la figura dirigenziale del Direttore con contratto di diritto privato a tempo determinato.

Nella tabella che segue è esposto il contingente delle risorse umane utilizzate negli anni in osservazione:

Tabella 1 – Dotazione organica

Qualifica	Dotazione organica 2012	Personale in servizio al 31/12/2012	Dotazione organica 2013	Personale in servizio al 31/12/2013
C	6	6	6	6
B	8	8*	8	8*
A	1	1	1	1
	15	15	15	15

Fonte: Corte dei conti

\* Nella qualifica B sono in servizio n. 6 dipendenti B3 e n. 2 dipendenti B2.

Ai vari servizi sono preposti funzionari di Area professionale B – C che dipendono direttamente dal Direttore. In caso di assenza o impedimento sono sostituiti dai funzionari della medesima area o, comunque, da quelli di grado più elevato.

Nel seguente prospetto sono esposti i dati relativi alle spese per il personale, comprensivi del compenso per il Direttore, con l'indicazione delle variazioni percentuali annue, rispetto all'esercizio precedente e dell'incidenza sul totale delle spese correnti.

Tabella 2 - Spese per il personale

(euro)

Spese per il personale (*)	2012	2013	Variazione %
Stipendi ed altri assegni fissi	416.978	414.423	-0,61
Compensi straordinario e missioni CTA	14.967	17.000	13,58
Oneri previdenziali e assistenziali	129.679	129.772	0,07
Interventi assistenziali e sociali a favore del personale **	7.307	7.224	-1,14
Fondo per la contrattazione collettiva	80.995	80.995	0,00
Indennità e rimborso spese di trasporto per missioni in territorio Nazionale	1.223	1.331	8,83
Corsi per il personale dipendente	360	3.688	924,44
Servizi sociali a favore del personale	29.447	18.470	-37,28
Accantonamento ai sensi dell'art. 6 commi 12 e 13 legge 122/2010	3.196	3.196	0,00
Spese per accertamenti sanitari ***	5.000	0	
IRAP	40.192	39.031	-2,89
<b>TOTALE SPESE PER IL PERSONALE</b>	<b>724.344</b>	<b>715.130</b>	<b>-1,27</b>
<b>TOTALE USCITE CORRENTI</b>	<b>3.972.595</b>	<b>4.493.276</b>	<b>13,11</b>
Incidenza percentuale della spesa per il personale sulle uscite correnti	<b>18,23%</b>	<b>15,92%</b>	<b>-12,71</b>

Fonte: Corte dei conti

(\*) Alle spese per il personale va aggiunto il T.F.R. che è pari ad euro 52.668 nel 2012 e ad euro 42.245 nel 2013. Il dato del 2012 è comprensivo di accantonamenti di competenza di anni precedenti.

(\*\*) Concessi ai sensi dell'art. 59 del D.P.R. n. 509/79.

(\*\*\*) Si tratta di spese per accertamenti di sanità preventiva, obbligatori dal 2012.

Nell'esercizio di riferimento si rileva una diminuzione dell'1,27 per cento del totale delle spese per il personale. A fronte di una spesa sostanzialmente stabile (-0,61% rispetto al 2012) per stipendi ed altri assegni fissi, si riscontrano in particolare un aumento nella voce relativa ai compensi straordinari e alle missioni del Coordinamento Territoriale per l'Ambiente (CTA) e una diminuzione in quella dei servizi sociali a favore del personale<sup>3</sup>. Per quanto attiene alla voce relativa alle spese di corsi per il personale dipendente, essa si riferisce a corsi di formazione obbligatori non ripetitivi, in particolare in tema di sicurezza.

<sup>3</sup> Si tratta in particolare di somme destinate all'acquisto di buoni pasto, in relazione all'avanzo di pacchetti acquistati nel corso dell'esercizio precedente.

Grafico 1

**Spese per il personale 2013**

(euro)

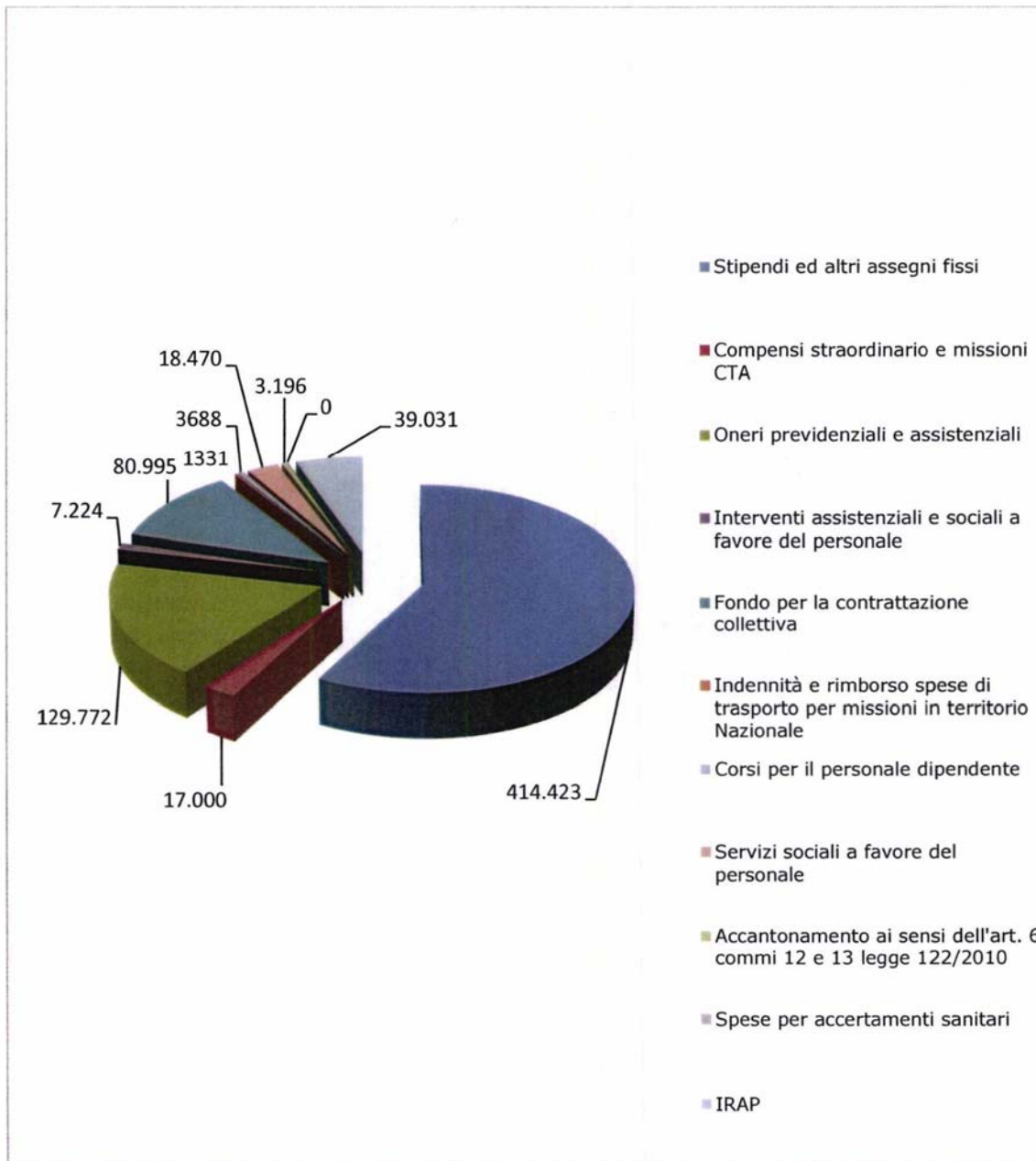
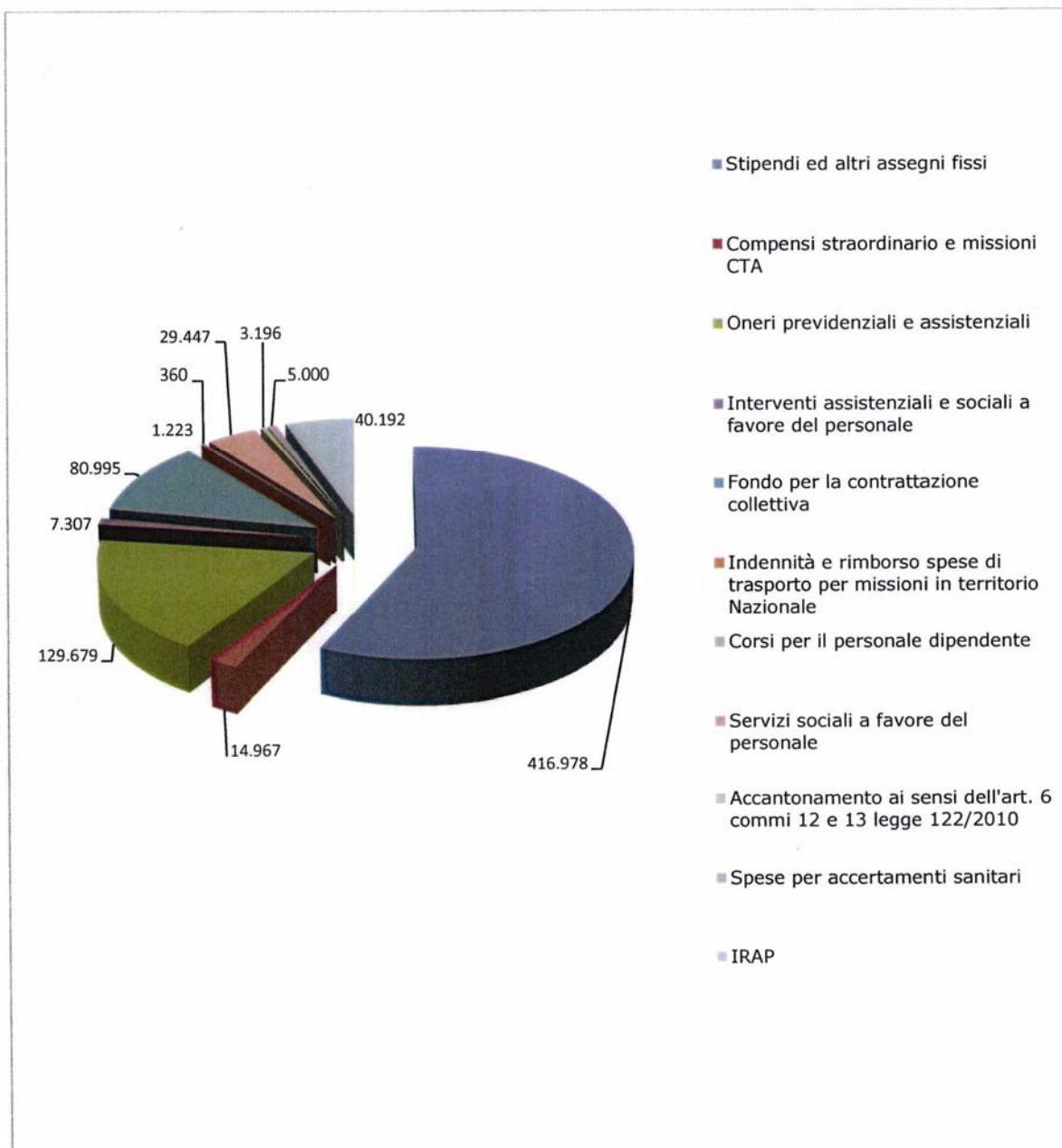


Grafico 2

**Spese per il personale 2012**

(euro)



### **3.2 La sorveglianza**

La sorveglianza, in attuazione del decreto del Ministro per le politiche agricole del 20.4.1994, viene esercitata dal Coordinamento Territoriale per l'Ambiente (CTA), una struttura del Corpo Forestale dello Stato alle dipendenze funzionali dell'Ente Parco, istituito concretamente con DM 26.6.1997 ai sensi dell'art. 21 della legge quadro sulle aree protette, n. 394/91.

Ai sensi dell'art. 2 del DPCM 5.7.2002, ogni CTA provvede:

- a) allo svolgimento dei compiti di sorveglianza e custodia del patrimonio naturale nelle aree protette;
- b) ad assicurare il rispetto del Regolamento del Parco, del Piano del Parco, nonché delle ordinanze dell'Ente Parco;
- c) agli adempimenti connessi all'inosservanza delle misure di salvaguardia;
- d) ad assistere l'Ente Parco nell'espletamento delle attività necessarie alla conservazione ed alla valorizzazione del patrimonio naturale nell'ambito delle materie di cui all'art. 1, comma 3, lettere a), b) e c) della legge n. 394 del 1991;
- e) allo svolgimento di tutte le attività connesse ai compiti di cui alle lettere precedenti.

Il CTA, inoltre, sovrintende alle attività delle Stazioni Forestali che hanno circoscrizione territoriale ricadente esclusivamente nel perimetro del Parco.

La dotazione organica del predetto Ufficio, definita ai sensi del suddetto DPCM, è di 52 unità; attualmente il Coordinamento Territoriale per l'Ambiente del Parco Nazionale del Vesuvio ha in forza un numero effettivo di 32 unità, di cui 1 funzionario, 2 ispettori, 4 sovrintendenti e 25 assistenti agenti.

### **3.3 I controlli interni**

I controlli interni, oltre che dal Collegio dei revisori dei conti sono assicurati, ai sensi dell'art. 9, comma 10 della legge quadro, da un Organismo Indipendente di Valutazione della Performance (OIV).

Con delibera del Consiglio direttivo n. 19 del 4 ottobre 2010 e della Commissione per la Valutazione e la Trasparenza e l'Integrità delle amministrazioni pubbliche (n.127 del 22 dicembre 2010) l'Ente Parco ha optato per la costituzione dell'OIV in forma collegiale i cui componenti (attualmente sono tre) durano in carica tre anni. Il Consiglio direttivo li ha rinnovati con delibera n. 31 del 17 settembre 2013.



Il costo del Collegio dei revisori è passato da 13.198 euro nel 2012 a 8.259 euro nel 2013 a seguito del venir meno di uno dei componenti. I compensi erogati ai componenti dell'OIV nel 2013 sono rimasti invariati rispetto all'esercizio 2012 ed ammontano a 16.797 euro.

#### 4. L'attività istituzionale

Le attività svolte dall'Ente Parco sono illustrate dettagliatamente nella relazione annuale sulla gestione predisposta dal Commissario straordinario e che accompagna il rendiconto dell'esercizio. Qui si mettono in evidenza alcune delle principali attività svolte nel 2013, nell'ambito della missione istituzionale assegnata agli Enti Parco, illustrata in Appendice alla presente relazione.

Oltre alle importanti opere di sistemazione antiersosiva e di consolidamento dei versanti che l'Ente ha intrapreso fin dal 1997, risulta in fase di avanzamento, d'intesa con il Comune di Ercolano e con la Provincia di Napoli, il progetto di sistemazione delle quote 800 e 1000, che rappresentano la "porta di ingresso" verso l'ascensione al Gran Cono. Sono inoltre in via di cantierazione, d'intesa con alcuni dei comuni interessati, interventi di ripristino e manutenzione di parte dei sentieri dell'area,<sup>4</sup> mentre la manutenzione della sentieristica della riserva Tirone Alto Vesuvio viene effettuata regolarmente.

Sono altresì in corso i progetti relativi alla sicurezza e alla sistemazione del parco del Palazzo mediceo di Ottaviano nella disponibilità dell'Ente, il quale è inoltre in attesa delle decisioni del Comune di Boscoreale per l'allestimento e la gestione del locale museo.

E' giunto a compimento il Progetto internazionale "Med for climadapt" sviluppato in partenariato con Francia, Spagna, Grecia e Portogallo del quale l'Ente Parco Vesuvio era capofila, e che ha visto la realizzazione di iniziative condivise e convegni internazionali. Prosegue intanto l'iter di candidatura del Parco a Geoparco avanzata dall'Ente e promossa anche con la realizzazione di due convegni, nel marzo e nel giugno 2013. Si avvia inoltre alla conclusione il progetto PON sicurezza "Museo all'aperto Osservatorio Ambiente e Legalità", mentre sono stati in buona parte approvati dalla Regione i contenuti del progetto PIRAP (progetto integrato per le aree protette) per la realizzazione delle iniziative dell'Ente e dei 13 Comuni del Parco.

Diversi atti di indirizzo sono stati predisposti allo scopo di promuovere e diffondere con idonei strumenti di comunicazione il complesso Monte Somma Vesuvio e, più specificamente, la conoscenza del Parco nazionale del Vesuvio attraverso la presenza dell'Ente in trasmissioni televisive e su numerosi mezzi di informazione locali, nazionali e internazionali, su carta stampata e *on line*.

---

<sup>4</sup> Nella relazione sulla gestione predisposta dal Direttore, è giudicata invece non soddisfacente la convenzione per la manutenzione sentieristica stipulata con la Provincia di Napoli.

E' stata anche potenziata la presenza nelle scuole dei Comuni del Parco allo scopo di rinnovare e rafforzare i progetti di educazione ambientale per favorire e consolidare il radicamento delle tematiche relative alla protezione e tutela delle risorse ambientali, al ripristino della legalità ed al recupero della propria storia, cultura ed identità territoriale. In questo ambito sono state realizzate iniziative a sostegno e in collaborazione con la Fondazione Mimmo Beneventano e con il "Festival dell'impegno civile".

Sono state avviate altresì iniziative per la promozione delle produzioni tipiche e delle altre risorse del territorio nonché per diffondere la conoscenza del Parco a livello nazionale ed internazionale attraverso la capillare partecipazione a manifestazioni culturali e ambientali.

L'Ente ha poi firmato con il Comune di Ercolano il Protocollo d'intesa del Progetto "Re-creator Vesevo", con il quale si attribuisce ad altrettanti circoli scolastici la "adozione" delle statue di artisti internazionali che costituiscono il Museo a cielo aperto "Creator Vesevo" e sono state avviate le procedure che hanno consentito all'Ente Parco ed ai Comuni interessati, di presentare i progetti da realizzare<sup>5</sup>.

Come già rilevato il territorio dell'Ente, fortemente urbanizzato, è interessato da fenomeni di illegalità diffusa e registra una notevole penetrazione di criminalità organizzata<sup>6</sup>. L'Ente è sempre impegnato nel contrasto all'illegalità, soprattutto riferita allo sversamento dei rifiuti e all'abusivismo edilizio, ed ha sviluppato una proficua collaborazione in merito con le varie Autorità giudiziarie competenti per territorio e con la Guardia Forestale. A norma della legge, l'Ente ha però dovuto chiedere al Ministero dell'Ambiente lo stanziamento di nuove risorse per la demolizione degli immobili abusivi, essendosi esauriti nel 2013 tutti i trasferimenti destinati allo scopo. Nel frattempo, con Delibera commissariale 5 maggio 2014, n.12, l'Ente ha stanziato un milione di euro a valere sull'avanzo disponibile di amministrazione per far fronte agli oneri connessi alla demolizione degli immobili abusivi a seguito di sentenze penali passate in giudicato<sup>7</sup>.

<sup>5</sup> presentati entro il 15 marzo 2013.

<sup>6</sup> Si rileva che il Palazzo mediceo di Ottaviano, sede dell'Ente Parco è un bene confiscato alla Organizzazione criminale nota come Nuova Camorra Organizzata, facente capo a Raffaele Cutolo, che ne era il proprietario. Anche un altro immobile, contiguo al precedente, che sarà adibito a Centro visite e Osservatorio ambiente e legalità a decorrere dal gennaio 2015, era stato confiscato ad altro gruppo criminale.

<sup>7</sup> A partire dal 1997, nel territorio del Parco, si sono verificate oltre 2000 violazioni delle vigenti norme edilizie. A norma dell'art. 2, comma 1 della legge n.426/98 le opere abusive, qualora non siano state demolite dai proprietari entro novanta giorni dall'ingiunzione, sono di diritto acquisite a titolo gratuito al patrimonio degli Enti Parco per poi essere demolite. L'area di sedime resta nella proprietà dell'Ente. L'Ente Parco Vesuvio, sottolineando la numerosità delle opere abusive compiute nei territori urbanizzati, lamenta l'elevato contenzioso cui si trova a far fronte, anche in relazione alla demolizione di porzioni di fabbricato e agli oneri di manutenzione delle aree di sedime edilizio di cui resta in possesso.

Per quanto concerne il grave problema dello sversamento dei rifiuti, va osservato che l'Ente Parco non ha competenze dirette in materia di gestione di rifiuti e di bonifica dei siti inquinati, ma esercita le sue funzioni ai sensi della legge quadro n.394/91 che, all'art. 11, comma 3, vieta "apertura ed esercizio di cave, di miniere e di discariche nonché l'introduzione e l'impiego di qualsiasi mezzo di distruzione o di alterazione dei cicli biogeochimici".

Tra gli obiettivi strategici del Piano del Parco sono comprese "la bonifica delle aree degradate suscettibili di recupero naturalistico", "la mitigazione dei fenomeni di degrado ambientale e di devastazione paesistica", "il contrasto all'abusivismo ed agli insediamenti ed attività impropri o rischiosi, con la bonifica urbanistica delle fasce di bordo interessate da tali fenomeni".

Già nel 2001 l'Ente ha realizzato il "Censimento delle aree soggette ad abbandono incontrollato di rifiuti solidi urbani all'interno della perimetrazione" del Parco. Il censimento, aggiornato annualmente, riscontrava 35 microdiscariche nel 2001, diventate poi 78 nel 2005 e arrivate attualmente al numero di 129.

Inoltre all'interno del Parco nel corso degli anni hanno trovato sede la discarica dell'area SARI di Terzigno (negli anni 1997-99, discarica di prima categoria) e successivamente diversi siti di stoccaggio provvisorio di rifiuti solidi urbani, realizzati in base a ordinanze dei sindaci in forza di disposizioni prefettizie e sempre con il parere contrario dell'Ente Parco. In alcuni casi l'Ente ha emesso Ordinanze per la sospensione *ad horas* delle attività di stoccaggio, per la rimozione dei materiali già stoccati e per il ripristino dello stato dei luoghi.

## **5. I risultati della gestione**

### ***5.1. I bilanci e l'ordinamento contabile***

A decorrere dall'esercizio 2011 le risultanze della gestione economico-finanziaria dell'Ente sono state rendicontate secondo le disposizioni ed i modelli contabili di cui al D.P.R. 27.2.2003, n. 97, "Regolamento concernente l'amministrazione e la contabilità degli enti pubblici di cui alla legge 20.3.1975, n. 70".

Il conto consuntivo è stato approvato con Delibera Commissariale n. 8 del 22 aprile 2014, previo parere favorevole del Collegio dei Revisori dei conti e approvato dai Ministeri vigilanti.

La Comunità del Parco ha espresso – con delibera n. 2 del 19 maggio 2014 - il proprio favorevole avviso sul rendiconto.

Nelle tabelle che seguono sono analizzate le principali voci di entrata e di spesa.

Tabella 3 - Le Entrate

(euro)

ENTRATE	2012	2013	Variazioni %
<b>TITOLO I ENTRATE CORRENTI</b>			
<b>Entrate derivanti da trasferimenti correnti:</b>			
Contributo ordinario Ministero Ambiente	1.295.257	1.258.103	-2,87
Contributo ordinario Ministero Ambiente integrazione anno 2010	0	0	
Contributo straordinario Ministero Ambiente	80.000	108.000	35,00
<b>Totale entrate derivanti da trasferimenti correnti</b>	<b>1.375.257</b>	<b>1.366.103</b>	<b>-0,67</b>
<b>Altre Entrate:</b>			
Altri Proventi	1.932	1.054	-45,45
Entrate per erogazione di servizi gestione riserva Tirone Alto Vesuvio	3.263.996	4.109.331	25,90
Interessi attivi su mutui, depositi e conti correnti	22.422	17.285	-22,91
Proventi per conciliazioni, ammende ed altri proventi eventuali	55.867	56.996	2,02
<b>Totale Altre Entrate</b>	<b>3.344.217</b>	<b>4.184.666</b>	<b>25,13</b>
<b>TOTALE ENTRATE CORRENTI</b>	<b>4.719.474</b>	<b>5.550.769</b>	<b>17,61</b>
<b>TITOLO II ENTRATE IN CONTO CAPITALE</b>			
Fondi per progetto MED for Climadapt	57.254	193.265	237,56
<b>TOTALE ENTRATE IN CONTO CAPITALE</b>	<b>57.254</b>	<b>193.265</b>	<b>237,56</b>
<b>TITOLO IV PARTITE DI GIRO</b>			
Entrate aventi natura di Partite di Giro	444.101	1.011.405	127,74
<b>TOTALE PARTITE DI GIRO</b>	<b>444.101</b>	<b>1.011.405</b>	<b>127,74</b>
<b>TOTALE GENERALE ENTRATE</b>	<b>5.220.829</b>	<b>6.755.439</b>	<b>29,39</b>

L'aumento delle entrate correnti (+17,61%) è dovuto in particolare al notevole incremento della voce relativa agli accertamenti per l'erogazione dei servizi rappresentati dalla gestione della Riserva Tirone Alto Vesuvio, pari al 25,90 per cento. Anche nell'esercizio precedente si era registrato un incremento, più contenuto, della medesima posta contabile (+8,68%). Resta sostanzialmente invariata la cifra delle entrate correnti derivanti dai trasferimenti del Ministero dell'Ambiente (-0,67%). Alla riduzione del contributo ordinario (-€37mila circa), fa riscontro l'aumento di quello straordinario (+€28mila).

Tra le entrate di minor rilievo registrano un incremento quelle relative a conciliazioni, ammende e altri proventi ed un decremento quelle concernenti interessi attivi su conti correnti.

Le entrate in conto capitale (accertate e incassate) registrano un considerevole incremento interamente ascrivibile al progetto "Med for Climadapt".

Di particolare rilievo l'incremento registrato dalle entrate per partite di giro (+127,74%) che fa seguito al notevole aumento evidenziato nella medesima voce già l'anno precedente (+51,61%)<sup>8</sup>.

Le spese complessive del 2013 segnano un aumento consistente (+33,64%) rispetto all'esercizio precedente. Le spese correnti, registrano un incremento di oltre il 13 per cento. Va però segnalata la diminuzione delle spese di funzionamento, pari al 9,25 per cento, diminuzione che riguarda tutti i singoli addendi. Gli oneri per il personale in attività di servizio si riducono di 14mila euro circa e le spese per gli organi di circa 6.500 euro.

Si registra una notevole contrazione delle spese per l'acquisto di beni e servizi, pari a quasi 74mila euro. In proposito si ricorda che L'Ente parco Vesuvio, come tutti gli Enti Parco, in quanto inseriti nel conto economico consolidato della pubblica amministrazione, predisposto dall'ISTAT ai sensi dell'art.1 comma 2, della legge 31 dicembre 2009, n. 196, è soggetto alla riduzione in misura pari al 5 per cento nel 2012 e al 10 per cento a partire dal 2013 della spesa sostenuta per consumi intermedi nel 2010 (classificati in base alle disposizioni della circolare RGS n. 5 del 2 febbraio 2009) e all'obbligo di versamento, entro il 30 settembre 2013, delle somme derivanti da tale riduzione in apposito capitolo del bilancio dello Stato (art. 8, comma 3 decreto legge 6 luglio 2012, n. 95, come convertito dalla legge 7 agosto 2012, n. 135). A partire dal 2013, la riduzione viene effettuata direttamente dal Ministero a valere sui trasferimenti. Gli Enti Parco sono altresì soggetti, come tutti gli enti pubblici, alla riduzione delle dotazioni organiche del personale non dirigenziale in misura non inferiore al 10 per cento della spesa complessiva relativa al numero dei posti di organico di tale personale. L'Ente parco Vesuvio si è adeguato nel 2011. Va infine ricordato che anche per l'esercizio in esame restano in vigore le misure di contenimento della spesa (e obbligo di versamento al bilancio dello Stato delle conseguenti economie) e le connesse limitazioni relative ai compensi per gli organi degli apparati amministrativi e alle spese per studi e incarichi di consulenza, per relazioni pubbliche, convegni, mostre, pubblicità e rappresentanza, nonché alle spese per autovetture e per manutenzione degli immobili<sup>9</sup>. Il Ministero dell'Ambiente ha evidenziato che non risulta il versamento delle somme derivanti dalle riduzioni di spesa di cui all'art.61, comma 17, dl n. 112/2008, in quanto, come motivato dall'Ente,

<sup>8</sup> Come risulta dalla Nota Integrativa la partita più importante è quella relativa alle entrate per servizio in conto terzi, pari, nel 2013 a 794.842 euro, interamente riscossi. La corrispondente voce registrata in uscita vede, a fronte di impegni per il medesimo ammontare, pagamenti pari a 517.659 euro.

<sup>9</sup> Art. 1, commi 9, 10 e 11 della legge 23.12.2005, n.266 e successive modificazioni e integrazioni; art. 2, commi 618-623 della legge n.244/2007, come modificato dall'art.8 del dl 31.5.2010, n.78, convertito in legge con modificazioni dalla legge 3.7.2010, n. 122; art. 6 dl 78/2010.

non sono stati effettuati impegni di spesa nell'anno 2007 per relazioni pubbliche, convegni, mostre, pubblicità e rappresentanza.

Aumentano invece di quasi il 21 per cento le spese per interventi diversi, in pratica interamente a causa dell'evoluzione delle spese per prestazioni istituzionali. Il maggior importo di tali spese è connesso alle uscite per la gestione dei servizi erogati nella Riserva Tirone Alto Vesuvio ed in particolare al pagamento sia degli stipendi delle Guide alpine, che svolgono il servizio di accompagnamento obbligatorio previsto dalla legislazione regionale, sia del servizio di biglietteria e spese accessorie quali quelle per le autoambulanze, e alle uscite per le utenze.

Venendo alle spese in conto capitale, si osserva che esse sono quasi quadruplicate in particolare per il forte aumento degli impegni destinati agli investimenti per la tutela dell'ambiente (abbattimento di immobili abusivi) e per l'acquisto di macchinari.

Quanto alle partite di giro, il cui importo risulta fortemente cresciuto nel 2013, continuando un trend incrementale già evidenziato lo scorso anno, si rinvia a quanto osservato riferendo sulla corrispondente voce iscritta tra le entrate.



Tabella 4 - Le spese

(euro)

SPESE	2012	2013	Variazioni %
<b>TITOLO I SPESE CORRENTI</b>			
<b>Funzionamento:</b>	<b>1.024.425</b>	<b>929.653</b>	<b>-9,25</b>
Spese per gli organi dell'ente	83.722	77.083	-7,93
Oneri per il personale in attività di servizio	729.343	715.132	-1,95
Spese per l'acquisto di beni di consumo e di servizi	211.360	137.438	-34,97
<b>Interventi diversi:</b>	<b>2.948.170</b>	<b>3.563.623</b>	<b>20,88</b>
Spese per prestazioni istituzionali	2.934.056	3.549.137	20,96
Oneri finanziari	144	246	70,83
Oneri tributari	12.378	8.933	-27,83
Spese non classificabili in altre voci	1.592	5.307	233,35
<b>TOTALE SPESE CORRENTI</b>	<b>3.972.595</b>	<b>4.493.276</b>	<b>13,11</b>
<b>TITOLO II SPESE IN CONTO CAPITALE</b>			
<b>Investimenti:</b>	<b>232.857</b>	<b>708.992</b>	<b>204,48</b>
Investimenti per la tutela dell'ambiente	174.027	652.720	275,07
Acquisizione di beni di uso durevole per opere immobiliari	18.149	19.995	10,17
Acquisizioni immobilizzazioni tecniche	40.681	36.277	-10,83
Indennità di anzianità e similari al personale cessato dal servizio	0	0	
<b>TOTALE SPESE IN CONTO CAPITALE</b>	<b>232.857</b>	<b>708.992</b>	<b>204,48</b>
<b>TITOLO IV PARTITE DI GIRO</b>			
Spese aventi natura di Partite di Giro	444.101	1.011.405	127,74
<b>TOTALE PARTITE DI GIRO</b>	<b>444.101</b>	<b>1.011.405</b>	<b>127,74</b>
<b>TOTALE GENERALE DELLE SPESE</b>	<b>4.649.553</b>	<b>6.213.673</b>	<b>33,64</b>

Nel prospetto che segue, ad evidenziare le linee di tendenza, si riportano, in maniera più sintetica le principali poste di entrata e di uscita degli ultimi tre esercizi, a raffronto fra loro.

Tabella 5 – Andamento delle principali voci di entrata e di uscita

<b>ENTRATE</b>	<b>2011</b>	<b>2012</b>	<b>Variazioni %</b>	<b>2013</b>	<b>Variazioni %</b>
Trasferimenti correnti dallo Stato	1.924.232	1.375.257	-28,53	1.366.103	-0,67
Altre entrate	3.093.909	3.344.217	8,09	4.184.667	25,13
<b>Totale entrate correnti</b>	<b>5.018.141</b>	<b>4.719.474</b>	<b>-5,95</b>	<b>5.550.770</b>	<b>17,61</b>
Trasferimenti c/cap. dallo Stato	23.684	57.254	141,74	193.265	237,56
<b>Totale entrate in c/capitale</b>	<b>23.684</b>	<b>57.254</b>	<b>141,74</b>	<b>193.265</b>	<b>237,56</b>
Partite di giro	292.916	444.101	51,61	1.011.405	127,74
<b>Totale Partite di giro</b>	<b>292.916</b>	<b>444.101</b>	<b>51,61</b>	<b>1.011.405</b>	<b>127,74</b>
<b>Totale generale delle entrate</b>	<b>5.334.741</b>	<b>5.220.829</b>	<b>-2,14</b>	<b>6.755.440</b>	<b>29,39</b>
Incidenza percentuale dei trasferimenti dallo Stato su Totale entrate correnti	<b>38,35%</b>	<b>29,14%</b>		<b>24,61%</b>	
Incidenza percentuale delle altre entrate su Totale entrate correnti	<b>61,65%</b>	<b>70,86%</b>		<b>75,39%</b>	

<b>USCITE</b>	<b>2011</b>	<b>2012</b>	<b>Variazioni %</b>	<b>2013</b>	<b>Variazioni %</b>
Spese correnti	4.024.648	3.972.595	-1,29	4.493.276	13,11
Spese in c/ capitale	124.546	232.857	86,96	708.992	204,48
Partite di giro	292.916	444.101	51,61	1.011.405	127,74
<b>Totale generale delle spese</b>	<b>4.442.110</b>	<b>4.649.553</b>	<b>4,67</b>	<b>6.213.673</b>	<b>33,64</b>

<b>Avanzo/disavanzo finanziario</b>	<b>892.631</b>	<b>571.276</b>	<b>-36,00</b>	<b>541.767</b>	<b>-5,17</b>
-------------------------------------	----------------	----------------	---------------	----------------	--------------

Nel 2013 i dati evidenziano una diminuzione del 5,17 per cento dell'avanzo finanziario per il sensibile aumento delle spese, sia in conto corrente che in conto capitale, non interamente compensato dall'incremento delle entrate.

Tale andamento conferma, sia pure in modo meno accentuato, la tendenza alla contrazione dell'avanzo finanziario, già registrata nell'anno precedente, dovuta in particolare alla più accentuata dinamica delle spese, sia correnti, sia di conto capitale rispetto a quella delle entrate. Per queste ultime si sottolinea l'andamento recessivo

dei trasferimenti correnti, più che compensato, peraltro, dalla tendenza incrementale delle altre entrate, particolarmente rilevante nel 2013.

Le partite di giro riguardano, come già detto, in particolare i servizi in conto terzi, nonché le ritenute fiscali-previdenziali e le anticipazioni fondo economato.

## **5.2 Il conto del bilancio**

### **5.2.1 Le fonti di finanziamento**

Nel prospetto che segue sono indicati i dati finanziari dei trasferimenti di parte corrente e in conto capitale riferiti all'esercizio in esame e posti a confronto con l'esercizio precedente.

*Tabella 6 – Fonti di finanziamento*

<b>Entrate derivanti da trasferimenti correnti</b>	<b>2012</b>	<b>2013</b>	<b>Variazioni %</b>
Trasferimenti dallo Stato	1.375.257	1.366.103	-0,67
Trasferimenti dalle Regioni	-	-	-
Trasferimenti da Comuni e Province	-	-	-
Trasferimenti da altri Enti del settore pubblico	-	-	-
<b>Totale</b>	<b>1.375.257</b>	<b>1.366.103</b>	<b>-0,67</b>
<b>Entrate in conto capitale</b>			
Trasferimenti fondi progetto "for climadapt"	57.254	193.265	237,56
<b>Totale</b>	<b>57.254</b>	<b>193.265</b>	<b>237,56</b>

### **5.2.2 Il contributo ordinario dello Stato**

Il finanziamento ordinario da parte dello Stato, si sostanzia negli stanziamenti annuali definiti in sede di legge finanziaria che, iscritti nel bilancio di previsione del Ministero dell'Ambiente per essere erogati a enti, istituti, associazioni, fondazioni ed altri organismi, vengono ripartiti annualmente con decreto del Ministro dell'Ambiente, di concerto con il Ministro dell'Economia e delle Finanze, previo parere delle competenti Commissioni parlamentari.

I Ministri effettuano il riparto secondo criteri diretti ad assicurare prioritariamente il buon funzionamento delle istituzioni culturali e sociali di particolare rilievo nazionale ed internazionale, nonché degli enti nazionali per la gestione dei parchi.

Per quanto riguarda i Parchi nazionali, a decorrere dal 2007 sono stati elaborati ed applicati dal Ministero nuovi criteri di riparto per i quali, detratta una quota destinata alla copertura delle spese fisse (personale, compensi per straordinario al Corpo Forestale dello Stato e mezzi necessari all'attività di sorveglianza - CTA - organi dell'ente, consumi intermedi, danni da fauna), la restante parte dei finanziamenti viene attribuita sulla base di parametri ascrivibili a tre grandi categorie di valutazione:

- la complessità territoriale, per la quale si tiene conto della superficie di ciascun parco, delle caratteristiche altimetriche del suo territorio, della superficie delle zone di riserva integrale (Zona A);

- la complessità amministrativa, che comporta il calcolo del numero dei comuni facenti parte del Parco, della sua popolazione, delle distanze tra la sede del Parco stesso ed i comuni che insistono in tutto o in parte sul suo territorio;

- l'efficienza gestionale, per cui si considerano l'adozione da parte del Parco degli strumenti di programmazione ambientale (Piano del Parco, Piano Economico e Sociale, Regolamento del Parco), l'adozione dei documenti contabili, secondo le prescrizioni di legge ed il livello delle giacenze di cassa.

Per effetto dei sopra indicati decreti annuali di riparto e sulla base dei criteri enunciati, nel 2013 il contributo ordinario dello Stato all'Ente è stato di 1.258.103 euro, quello straordinario, finalizzato alle attività dirette alla conservazione della biodiversità, è stato pari a 108mila euro (+28mila euro rispetto all'anno precedente). L'insieme delle due tipologie di contributo statale segna una lieve diminuzione (-0,67%) rispetto all'anno precedente. Molto più forte è la contrazione se confrontata al dato 2011, pari a 1.924.232 euro (-28,53%).

L'Ente ha realizzato nel corso del 2013 entrate proprie per 4.109.331 euro quali proventi riferiti alla gestione della "Riserva Tirone Alto Vesuvio", grazie, in particolare, all'elevato numero di visite al cratere. I restanti 75.335 euro di entrate proprie sono relative, in particolare, a introiti per ammende e conciliazioni, per interessi attivi di conto corrente, mutui e depositi. Tali entrate, a decorrere dall'esercizio 2014, vengono conferite alla Tesoreria Unica.

**5.2.3 Le spese correnti**

Nella tabella che segue sono riassunti i dati contabili analitici relativi alle spese correnti:

Tabella 7 – Analisi delle spese correnti

SPESE	2012	2013	Variazioni %
<b>SPESE CORRENTI</b>			
Funzionamento:	<b>1.024.425</b>	<b>929.654</b>	<b>-9,25</b>
Spese per gli organi dell'ente	83.722	77.084	-7,93
Oneri per il personale in attività di servizio	729.344	715.132	-1,95
Spese per l'acquisto di beni di consumo e di servizi	211.359	137.438	-34,97
Interventi diversi:	<b>2.948.170</b>	<b>3.563.622</b>	<b>20,88</b>
Spese per prestazioni istituzionali	2.934.056	3.549.136	20,96
Oneri finanziari	144	246	70,83
Oneri tributari	12.379	8.933	-27,84
Spese non classificabili in altre voci	1.591	5.307	233,56
<b>TOTALE SPESE CORRENTI</b>	<b>3.972.595</b>	<b>4.493.276</b>	<b>13,11</b>

Nel loro complesso tali spese segnano un incremento netto (+13,11%), rispetto al leggero calo registrato nell'anno precedente (-1,29%). L'aumento più consistente, in valore assoluto, si registra nella voce relativa alle spese per prestazioni istituzionali (+20,96%), confermando la tendenza evolutiva già riscontrata nell'anno precedente, allorché tale categoria di spesa aveva segnato un aumento del 5,03 per cento rispetto all'esercizio 2011.

Sono invece in calo le spese di funzionamento. Alla diminuzione registrata per la spesa degli organi, che conferma la linea decrescente dell'anno precedente (rispettivamente -7,93% e -2,71%) si accompagna una lieve diminuzione degli oneri per il personale in servizio (-1,95%), il cui ammontare resta però decisamente superiore a quello avutosi nel 2011 (€ 632.045 - la differenza percentuale fra i due dati è pari a +13,14%).

Decresce in maniera consistente (-34,97%) la spesa per acquisto di beni e servizi, così come la spesa per oneri tributari (-27,84%). Aumentano invece le uscite non classificabili in altre voci, restando peraltro su livelli molto modesti.

Nella tabella che segue è evidenziata l'incidenza percentuale delle diverse componenti sul totale della spesa corrente.

Nel dettaglio:

*Tabella 8 – Incidenza e variazione percentuali delle voci di spesa*

<b>Spese correnti</b>	<b>2012</b>	<b>Incidenza %</b>	<b>2013</b>	<b>Incidenza %</b>	<b>Variazioni %</b>
Organi dell'Ente	83.722	2,11	77.084	1,72	-7,93
Personale in servizio	729.344	18,36	715.132	15,92	-1,95
Acquisto beni di consumo e servizi	211.359	5,32	137.438	3,06	-34,97
Prestazioni istituzionali	2.934.056	73,86	3.549.136	78,99	20,96
Oneri finanziari	144	0,00	246	0,01	70,83
Oneri tributari	12.379	0,31	8.933	0,20	-27,84
Uscite non classificabili in altre voci	1.591	0,04	5.307	0,12	233,56
<b>Totale</b>	<b>3.972.595</b>	<b>100,00</b>	<b>4.493.276</b>	<b>100,00</b>	<b>13,11</b>

Il peso maggiore, in crescita rispetto all'esercizio precedente, è quello della spesa per prestazioni istituzionali, che assorbe da sola quasi i quattro quinti del totale. Flette l'incidenza della spesa per il personale in servizio (poco meno del 16%). Le voci restanti, nell'insieme, valgono poco più del 5 per cento (di cui 3 punti dovuti alla spesa per acquisto di beni e servizi).

#### **5.2.4 Le spese in conto capitale**

Il notevole aumento delle spese in conto capitale, meglio evidenziato dalla tabella che segue, è dovuto al forte incremento degli investimenti per la tutela dell'ambiente e la salvaguardia del territorio cresciuti di quasi quattro volte rispetto all'esercizio precedente a causa del maggior numero di abbattimenti di costruzioni abusive. Di tale ammontare, corrispondente agli impegni, come risulta dalla Nota integrativa, sono stati pagati poco meno di 81mila euro e restano da pagare oltre 570mila euro.

Tabella 9 - Analisi delle spese in conto capitale

Spese in conto capitale	2012	Incidenza %	2013	Incidenza %	Variaz. %
Investimenti per la tutela dell'ambiente	174.027	74,74	652.720	92,06	275,07
Acquisizione di beni di uso durevole per opere immobiliari	18.149	7,79	19.995	2,82	10,17
Acquisizioni immobilizzazioni tecniche	40.681	17,47	36.277	5,12	-10,83
Indennità di anzianità e similari al personale cessato dal servizio	0	0,00	0	0,00	0,00
<b>Totale</b>	<b>232.857</b>	<b>100,00</b>	<b>708.992</b>	<b>100,00</b>	<b>204,48</b>

Nel seguente prospetto viene rappresentata l'incidenza degli impegni assunti sulle spese complessive, articolata per uscite correnti, uscite di conto capitale e partite di giro.

Tabella 10 - Composizione percentuale delle uscite per titoli

Uscite del PNV	2012	Incidenza %	2013	Incidenza %
Uscite correnti	3.972.595	85,44	4.493.276	72,31
Uscite in c/capitale	232.857	5,01	708.992	11,41
Partite di giro	444.101	9,55	1.011.405	16,28
<b>Totale</b>	<b>4.649.553</b>	<b>100,00</b>	<b>6.213.673</b>	<b>100,00</b>

### 5.2.5 I residui

Nei seguenti prospetti vengono evidenziati i dati finanziari relativi ai residui attivi e passivi dell'esercizio in esame:

Tabella 11 - Residui attivi

Residui attivi	2012	2013
Residui all'1.1	5.888.858	5.892.314
Variazione per residui eliminati (-)	22.855	0
Riscossi al 31.12	41.634	846.726
Residui al 31.12 rimasti da riscuotere	5.824.368	5.045.588
Residui dell'esercizio	67.946	182.913
<b>Totale</b>	<b>5.892.314</b>	<b>5.228.501</b>

Per il 2013 i residui attivi registrano una diminuzione, rispetto all'esercizio precedente, pari ad euro 663.813 (- 11,27%).

Nella successiva tabella viene riportato l'ammontare dei residui attivi per titolo:

*Tabella 12 – Residui attivi per titoli*

<b>Analisi per titoli dei residui attivi</b>	<b>2012</b>	<b>2013</b>
TIT. I Entrate correnti	627.959	581.965
TIT. II Entrate in c/capitale	5.264.355	4.646.536
TIT. IV - Partite di giro	0	0
<b>Totale</b>	<b>5.892.314</b>	<b>5.228.501</b>

L'ammontare dei residui passivi, nell'esercizio 2013, risulta in aumento di euro 845.906 pari a +8,67 per cento rispetto all'anno precedente. Nelle tabelle che seguono vengono illustrate l'evoluzione dei residui passivi nel corso dell'esercizio e la loro consistenza, a fine anno, per titoli.

*Tabella 13 – Residui passivi*

<b>Residui passivi</b>	<b>2012</b>	<b>2013</b>
Residui all'1.1	10.094.729	9.745.929
Variazione per residui eliminati(-)	148.059	0
Pagati al 31.12	792.069	651.188
Residui al 31.12	9.154.601	9.094.741
Residui dell'esercizio	591.328	1.497.094
<b>Totale</b>	<b>9.745.929</b>	<b>10.591.835</b>

*Tabella 14 – Residui passivi per titoli*

<b>Analisi per titoli dei residui passivi</b>	<b>2012</b>	<b>2013</b>
TIT. I - Uscite correnti	1.396.498	1.405.884
TIT. II - Uscite in c/capitale	7.829.225	8.198.609
TIT. IV - Partite di giro	520.205	987.342
<b>Totale</b>	<b>9.745.928</b>	<b>10.591.835</b>

La situazione dei residui attivi mostra un lieve miglioramento nella riscossione delle entrate rimaste da incassare, ma permane una evidente difficoltà di gestione in questa attività. I residui di nuova formazione (€182.913) si riferiscono in gran parte (105mila euro) alla quota del contributo straordinario del Ministero dell'Ambiente per il



2013, rimasto da incassare. Altri 50mila euro sono connessi a entrate non riscosse relative a servizi per la gestione della Riserva Tirone Alto Vesuvio.

Degli oltre 4,5 milioni di euro dei residui in conto capitale di provenienza degli esercizi precedenti, circa 3milioni e 800mila sono relativi a somme accertate nell'esercizio 2005 e mai riscosse, la quasi totalità ascritte a fondi della Regione Campania.

L'Ente ha giustificato nel corso degli anni tale situazione, come già notato nelle precedenti relazioni, con i ritardi della Regione nei procedimenti di controllo inerenti all'erogazione dei finanziamenti previsti nei piani di intervento. Nella Nota integrativa al conto consuntivo dell'esercizio 2013, l'Ente afferma che non è possibile l'eliminazione dal bilancio di risorse finanziarie in conto capitale fino a quando la Regione Campania non avrà adottato i decreti dirigenziali di ricognizione finale del procedimento amministrativo volti ad identificare in maniera definitiva la chiusura degli interventi finanziati.

Questa Corte ritiene urgente che, a distanza di nove anni, si proceda alla definitiva ricognizione delle somme della competenza 2005 ormai inesigibili ai fini di una corretta rappresentazione dei conti di bilancio.

Per quanto concerne i residui passivi, la capacità di smaltimento nel corso dell'esercizio è stata inferiore a quella riscontrata nel 2012 (-17,8%). I residui di nuova formazione sono ammontati a poco meno di 1 milione e mezzo di euro, quasi il triplo di quelli formati nell'esercizio precedente. Circa 470mila euro dei nuovi residui sono ascrivibili alle partite di giro spiegabili con la mancata corrispondenza, in termini di cassa, tra le iscrizioni in entrata e quelle in uscita.

I residui di parte corrente sono lievemente aumentati rispetto all'esercizio precedente e riguardano in particolare gli oneri previdenziali e assistenziali, i servizi sociali a favore del personale, la voce stipendi per il personale dipendente (in particolare connessi alla indennità di risultato del Direttore), gli oneri tributari.

I residui di conto capitale segnano anch'essi un lieve aumento e riguardano gli interventi di demolizione di opere abusive nel Parco, la realizzazione di aree attrezzate, il miglioramento e recupero ambientale, la conservazione delle biodiversità.

I residui provenienti dagli esercizi precedenti ammontano a oltre 9 milioni di euro. Come per i residui attivi, la grande maggioranza di essi (quasi metà) si è formata nel 2005 a fronte di mancati pagamenti per dar corso agli interventi finanziati dai piani e dai fondi della Regione Campania.

Come per i residui attivi, nella Nota integrativa al conto consuntivo dell'esercizio 2013, l'Ente afferma che non è possibile l'eliminazione dal bilancio di

risorse finanziarie in conto capitale fino a quando la Regione Campania non avrà adottato i decreti dirigenziali di ricognizione finale del procedimento amministrativo volti ad identificare in maniera definitiva la chiusura degli interventi finanziati.

Come per i residui attivi, la Corte ritiene ormai urgente, ai fini di una corretta rappresentazione dei conti di bilancio, che si proceda alla definitiva ricognizione delle somme già iscritte nella competenza 2005 per le quali non sia più possibile procedere al pagamento.

### **5.3 La situazione amministrativa**

Nella seguente tabella vengono esposti i dati relativi alla situazione amministrativa:

*Tabella 15 – Situazione amministrativa*

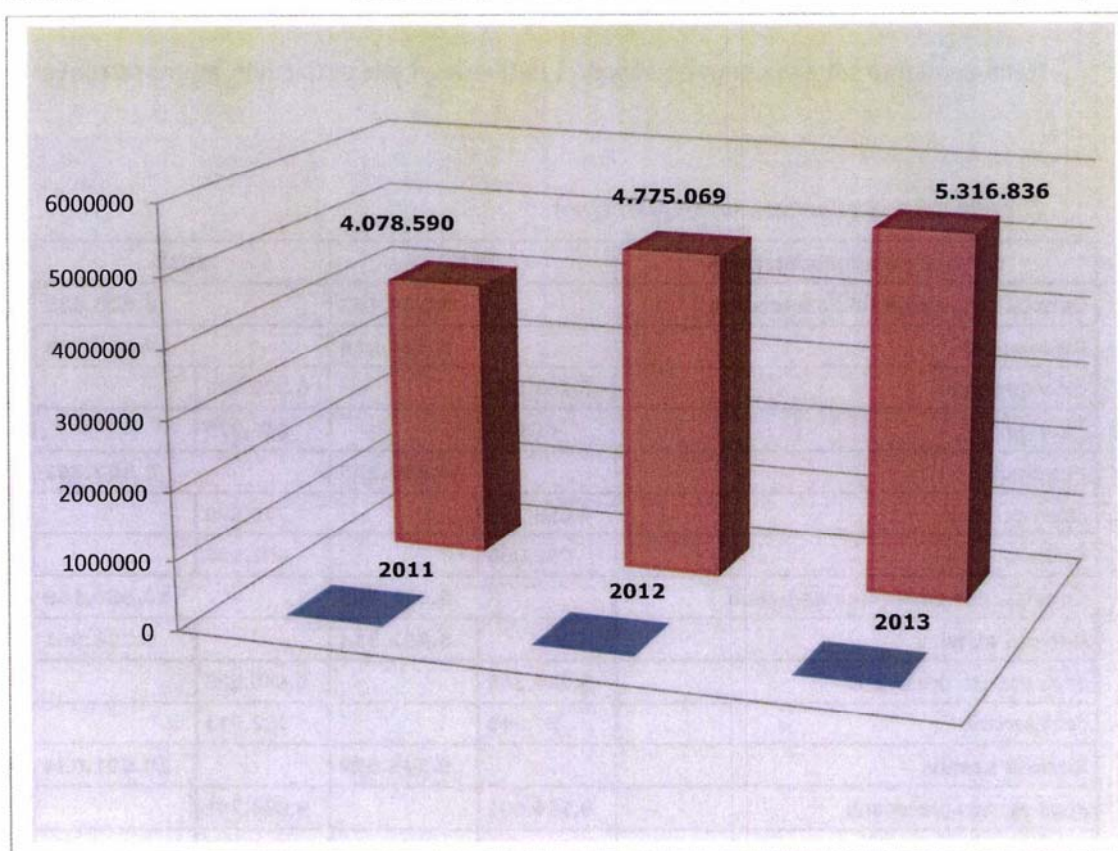
<b>Situazione amministrativa</b>	<b>2012</b>		<b>2013</b>	
<b>Consistenza cassa inizio esercizio</b>	<b>8.284.462</b>		<b>8.628.685</b>	
<b>Riscossioni</b>	<b>5.194.518</b>		<b>7.419.251</b>	
c/competenza	5.152.883		6.572.526	
c/residui	41.634		846.725	
<b>Pagamenti</b>	<b>4.850.295</b>		<b>5.367.767</b>	
c/competenza	4.058.225		4.716.579	
c/residui	792.069		651.188	
<b>Consistenza cassa fine esercizio</b>	<b>8.628.685</b>		<b>10.680.169</b>	
<b>Residui attivi</b>		<b>5.892.314</b>		<b>5.228.501</b>
degli esercizi precedenti	5.824.368		5.045.588	
dell'esercizio	67.946		182.913	
<b>Residui passivi</b>		<b>9.745.929</b>		<b>10.591.834</b>
degli esercizi precedenti	9.154.601		9.094.741	
dell'esercizio	591.328		1.497.093	
<b>AVANZO D'AMMINISTRAZIONE</b>		<b>4.775.070</b>		<b>5.316.836</b>

La situazione amministrativa dell'Ente presenta, al termine dell'esercizio 2013, un avanzo di amministrazione di 5.316.836 euro, in aumento di 541.766 euro rispetto al 2012 (+11,3%), dovuto all'accresciuta consistenza della cassa (+€ 2.051.484) a fine esercizio, ottenuta grazie al consistente aumento delle riscossioni, sia in conto competenza, sia in conto residui, effettuate in corso d'anno.

Grafico 3

**Avanzo di amministrazione**

(euro)



**5.4 Il conto economico**

Nella tabella che segue vengono esposti i dati concernenti la gestione economica del Parco.

Tabella 16 - Conto economico

(euro)

CONTO ECONOMICO	2012	2013	Variazioni %
<b>A) VALORE DELLA PRODUZIONE</b>			
proventi e corrispettivi produz. prestaz. e/o servizi	3.265.928	4.110.385	25,86
variazione rimanenze prodotti in corso di lavorazione			
variazione dei lavori in corso su ordinazione			
incrementi di immobilizzazioni per lavori interni			
altri ricavi e proventi, con separata indicazione dei contributi di competenza dell'esercizio	1.431.124	1.423.099	-0,56
<b>Totale (A)</b>	<b>4.697.052</b>	<b>5.533.484</b>	<b>17,8%</b>
<b>B) COSTI DELLA PRODUZIONE</b>			
per materie prime, sussidiarie, consumo e merci	8.339	3.407	-59,14
per servizi	192.142	122.975	-36,00
per godimento beni di terzi	10.879	11.056	1,63
per il personale:	<b>865.733</b>	<b>834.460</b>	<b>-3,61</b>
a) salari e stipendi	562.045	552.871	-1,63
b) oneri sociali	169.870	168.803	-0,63
c) trattamento di fine rapporto	52.668	42.245	-19,79
d) trattamento di quiescenza e simili	0	0	
e) altri costi	81.150	70.541	-13,07
ammortamenti e svalutazioni:	<b>53.398</b>	<b>57.129</b>	<b>6,99</b>
ammortamento delle immobilizzazioni immateriali			
ammortamento delle immobilizzazioni materiali	53.398	57.129	6,99
variazioni rimanenze materie prime ecc.	0	0	
accantonamento per rischi	0	0	
accantonamento fondi per oneri	0	0	
oneri diversi di gestione	2.935.647	3.554.443	21,08
<b>Totale (B)</b>	<b>4.066.138</b>	<b>4.583.470</b>	<b>12,72</b>
<b>Differenza tra valore e costi della produzione</b>	<b>630.914</b>	<b>950.014</b>	<b>50,58</b>
<b>C) PROVENTI E ONERI FINANZIARI</b>			
proventi diversi dai precedenti	22.422	17.285	-22,91
interessi e altri oneri finanziari (-)	144	246	70,83
<b>Totale (C)</b>	<b>22.278</b>	<b>17.039</b>	<b>-23,52</b>
<b>D) RETTIFICHE VALORE DI ATTIVITA' FINANZ.</b>	0	0	-
<b>TOTALE (D)</b>	<b>0</b>	<b>0</b>	<b>-</b>
<b>E) PROVENTI E ONERI STRAORDINARI</b>			
proventi non iscrivibili al riquadro A)	0	0	-
oneri straordinari non iscrivibili al riquadro B)	0	0	-
sopravvenienze attive ed insussistenze del passivo derivanti dalla gestione dei residui	148.058	0	-
sopravvenienze passive ed insussistenze dell'attivo derivanti da gestioni residui (-)	22.855	0	-
<b>TOTALE (E)</b>	<b>125.203</b>	<b>0</b>	<b>-100,00</b>
Risultato prima delle imposte	<b>778.395</b>	<b>967.053</b>	24,24
Imposte dell'esercizio (-)	<b>12.379</b>	<b>8.933</b>	-27,84
<b>Avanzo/Disavanzo economico</b>	<b>766.016</b>	<b>958.120</b>	<b>25,08</b>

La gestione economica dell'Ente presenta un avanzo di 958.120 euro, superiore di quasi 190mila euro rispetto a quello dell'esercizio precedente. Il dato 2013 è superiore anche rispetto a quello registrato nel 2011 (€ 886.508).

Si conferma la tendenza alla crescita già registrata nei due esercizi precedenti dei proventi e corrispettivi per la produzione delle prestazioni e servizi. Il valore è pressoché raddoppiato rispetto al 2010 (+25,86% solo nell'ultimo esercizio). La quasi totalità dei proventi sono attribuibili all'erogazione dei servizi connessi alla gestione della Riserva Tirone Alto Vesuvio.

Una leggera diminuzione (-0,56%) si riscontra invece nella voce "altri ricavi e proventi", costituita dai contributi ordinario e straordinario del Ministero dell'Ambiente e dalla riscossione di sanzioni (in particolare per abusivismo edilizio).

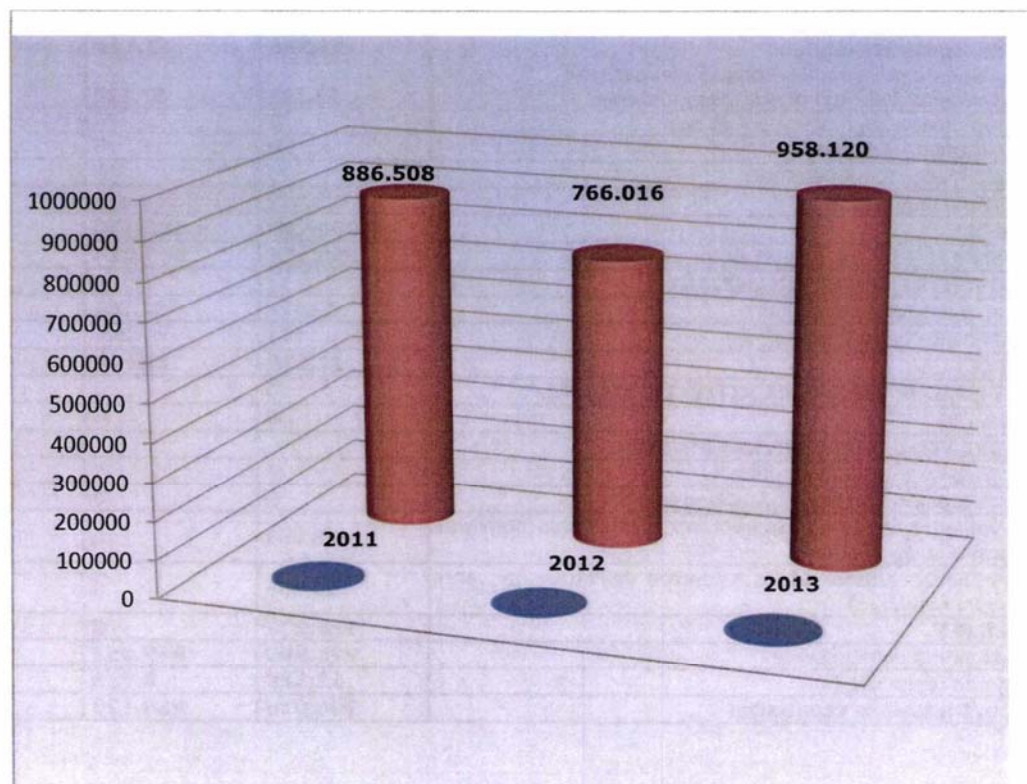
I costi della produzione segnano anch'essi un incremento, pari al 12,7 per cento (poco più di 500mila euro in valore assoluto).

A fronte della diminuzione degli oneri per il personale (-3,61%), si registra un forte incremento degli oneri diversi di gestione (si tratta quasi per intero degli oneri per prestazioni istituzionali), pari a quasi 620mila euro.

Grafico 4

**Avanzo economico**

(euro)



### 5.5 Lo stato patrimoniale

Lo stato patrimoniale è stato redatto secondo lo schema previsto dall'art. 2424 del c.c.

Nella tabella che segue vengono riportati i dati relativi alla situazione patrimoniale dell'ente:

Tabella 17 - Stato patrimoniale - attività

(euro)

STATO PATRIMONIALE			
ATTIVITA'	2012	2013	Variazioni %
<b>A) CREDITI VERSO LO STATO ED ALTRI ENTI PUBBLICI per la partecipazione al patrimonio iniziale</b>	0	0	0
<b>Totale A)</b>	<b>0</b>	<b>0</b>	<b>-</b>
<b>B) IMMOBILIZZAZIONI</b>			
<b>I. Immobilizzazioni immateriali</b>			
Costi di impianto di ampliamento	732.391	0	-100,00
Immobilizzazioni in corso e acconti	12.826.718	13.196.101	2,88
Manutenzione straordinaria e migliorie su beni di terzi	40.447.341	40.739.781	0,72
Altre	48.891	0	-100,00
<b>Totale</b>	<b>54.055.341</b>	<b>53.935.882</b>	<b>-0,22</b>
<b>II Immobilizzazioni materiali</b>			
Terreni e fabbricati	730.435	720.445	-1,37
Impianti e macchinari	198.998	183.021	-8,03
Altri beni	352.272	368.279	4,54
<b>Totale</b>	<b>1.281.705</b>	<b>1.271.745</b>	<b>-0,78</b>
<b>III. Immobilizzazioni finanziarie</b>			
<b>Totale</b>	<b>0</b>	<b>0</b>	<b>-</b>
<b>Totale B)</b>	<b>55.337.046</b>	<b>55.207.627</b>	<b>-0,23</b>
<b>C) ATTIVO CIRCOLANTE</b>			
<b>I. Rimanenze</b>			
<b>Totale</b>	<b>0</b>	<b>0</b>	<b>-</b>
<b>II. Residui attivi</b>			
Crediti verso altri	5.892.314	5.228.501	-11,27
<b>Totale</b>	<b>5.228.501</b>	<b>5.892.314</b>	<b>-11,27</b>
<b>III. Attività finanziarie, che non costituiscono immobilizzazioni.</b>			
<b>Totale</b>	<b>0</b>	<b>0</b>	<b>-</b>
<b>IV. Disponibilità liquide</b>			
Denaro e valori in cassa	8.628.685	10.680.169	23,78
<b>Totale</b>	<b>8.628.685</b>	<b>10.680.169</b>	<b>23,78</b>
<b>Totale C)</b>	<b>14.520.999</b>	<b>15.908.670</b>	<b>9,56</b>
<b>D) RATEI E RISCONTI</b>			
<b>Totale D)</b>	<b>0</b>	<b>0</b>	<b>-</b>
<b>Totale Attivo</b>	<b>69.858.045</b>	<b>71.116.297</b>	<b>1,80</b>

Tabella 18 – Stato patrimoniale – passività

(euro)

<b>STATO PATRIMONIALE</b>			
<b>PASSIVITA'</b>	<b>2012</b>	<b>2013</b>	<b>Variazioni %</b>
<b>A) PATRIMONIO NETTO</b>			
<b>I. Fondo di dotazione</b>			
Avanzi (disavanzi) economici portati a nuovo	3.092.816	3.858.833	24,77
Avanzo (disavanzo) economico d'esercizio	766.017	958.119	25,08
<b>Totale A)</b>	<b>3.858.833</b>	<b>4.816.952</b>	<b>24,83</b>
<b>B) CONTRIBUTI IN CONTO CAPITALE</b>			
contributi a destinazione vincolata	55.847.973	55.259.956	-1,05
<b>Totale B)</b>	<b>55.847.973</b>	<b>55.259.956</b>	<b>-1,05</b>
<b>C) FONDI PER RISCHI E ONERI</b>		0	-
<b>Totale C)</b>	<b>0</b>	<b>0</b>	<b>-</b>
<b>D) TRATTAMENTO DI FINE RAPPORTO</b>			
Trattamento di fine rapporto di lavoro subordinato	405.309	447.554	10,42
<b>Totale D)</b>	<b>405.309</b>	<b>447.554</b>	<b>10,42</b>
<b>E) RESIDUI PASSIVI</b>			
debiti diversi	9.745.930	10.591.835	8,68
<b>Totale E)</b>	<b>9.745.930</b>	<b>10.591.835</b>	<b>8,68</b>
<b>F) RATEI E RISCONTI</b>			
<b>Totale F)</b>	<b>0</b>	<b>0</b>	<b>-</b>
<b>Totale Passivo</b>	<b>65.999.212</b>	<b>66.299.345</b>	<b>0,45</b>
<b>Totale Passivo e Netto</b>	<b>69.858.045</b>	<b>71.116.297</b>	<b>1,80</b>

Al termine dell'esercizio 2013 si evidenzia un aumento del patrimonio netto da 3.858.833 a 4.816.952 euro (+24,83%). L'andamento conferma la tendenza incrementale già registrata nell'esercizio precedente (+24,77%).

L'attivo passa da 69.858.045 a 71.116.297 euro in particolare a seguito dell'aumento delle disponibilità liquide, mentre le immobilizzazioni restano tutte sostanzialmente stabili e i residui attivi diminuiscono di oltre l'11 per cento.

Il valore dei "Terreni e fabbricati" e quello degli "Impianti" subisce solo il decremento dovuto agli ammortamenti.<sup>10</sup>

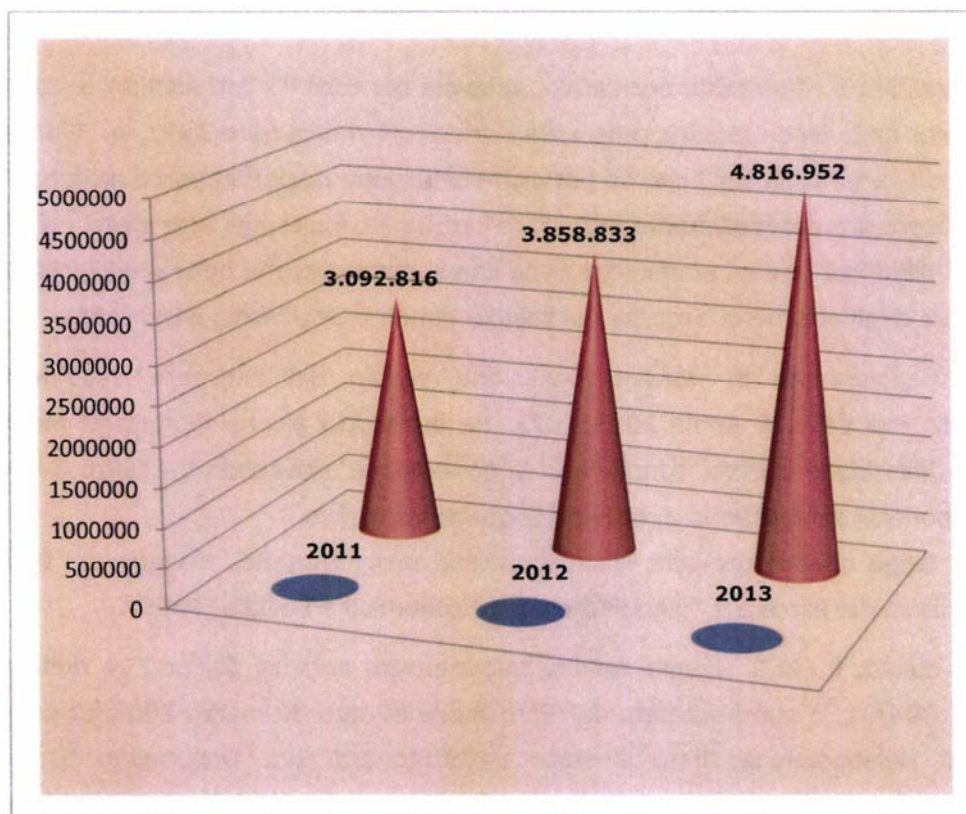
Il patrimonio immobiliare dell'Ente è costituito da un cospicuo numero di fabbricati e terreni destinati alla sua sede istituzionale, al Museo del Parco per centro visite ed eventi, in via di allestimento, all'Osservatorio per l'ambiente e la legalità, al bosco didattico per la sperimentazione di interventi di forestazione pilota, alla realizzazione di sentieri per disabili.

<sup>10</sup> Nello scorso anno si era registrato un aumento nella voce dovuto all'acquisto di nuovi macchinari.



Il passivo segna un lievissimo incremento (+0,45%). La diminuzione dei contributi in conto capitale, esposti secondo il criterio della rappresentazione netta,<sup>11</sup> l'aumento della voce relativa al trattamento di fine rapporto di lavoro subordinato e l'aumento dei residui passivi, sono quasi interamente compensati dagli aumenti dell'avanzo portato a nuovo e dell'avanzo di esercizio. L'incremento che si registra nel trattamento di fine rapporto rispetto all'esercizio precedente e relativo alle quote di accantonamento TFR per il personale dipendente dell'Ente e per il Direttore (+€ 42.245).

Grafico 5 **Patrimonio Netto** (euro)



<sup>11</sup> Al netto cioè delle poste relative ai costi di impianto ed ampliamento e delle altre immobilizzazioni.



## 6. Considerazioni conclusive

Il Parco nazionale del Vesuvio - istituito con D.P.R. 5 giugno 1995, è stato assoggettato al controllo della Corte dei conti con DPCM 31 maggio 2011.

Il Parco insiste su un'area di circa 8mila ettari e comprende i territori di tredici comuni, i quali contano, nell'insieme, una popolazione di 350mila abitanti. Si tratta di un'area che si distingue, per le sue caratteristiche molto particolari, dalle altre aree protette. Questo Parco, fortemente antropizzato, presenta degrado, illegalità diffusa e una radicata esposizione a forme di criminalità organizzata. Tali criticità non possono non condizionarne la gestione quotidiana e il rapporto non semplice con la popolazione e con i fruitori. Tuttavia gli indicatori economico-patrimoniali e finanziari sono in costante miglioramento e le iniziative di promozione ambientale e di contrasto alle illegalità, in costante aumento.

Il quadro di riferimento normativo, valevole per tutti gli Enti simili, è costituito soprattutto dalla legge quadro sulle aree protette (*l. 6 dicembre 1991, n. 394 "Legge quadro sulle aree protette"*) che ha previsto l'istituzione degli Enti parco nazionali sulla base di "apposito provvedimento legislativo" ed ha attribuito agli enti stessi i più ampi poteri di pianificazione ed amministrazione che si concretizzano nella predisposizione e attuazione degli strumenti necessari al raggiungimento degli scopi istituzionali.

Il Regolamento di riordino degli enti vigilati dal Ministero dell'Ambiente, approvato con DPR 16 aprile 2013, n.73, ha introdotto alcune importanti modifiche all'art.9 della legge quadro, concernenti la *governance*, riducendo fra l'altro il numero dei componenti del Consiglio direttivo e la giunta esecutiva.

La legge quadro prevede, quali strumenti programmatici, il Piano del Parco, il Regolamento del Parco e il Piano Pluriennale Economico e Sociale (PPES).

Di questi, il PPES, avente validità quadriennale ai sensi dell'art. 14 della citata legge n. 394/91, è stato adottato dall'Ente Parco in data 30 marzo 2005 ed è oggi in corso di rielaborazione. Esso è stato sostituito con un "Documento Strategico Programmatico" (non previsto dalla legge istitutiva), approvato dal Consiglio Direttivo in data 4 aprile 2008, a valere per il periodo 2007-2013, che rappresenterebbe un documento di sintesi delle strategie programmatiche dell'Ente, anche in ordine alle possibili forme di finanziamento nazionali e comunitarie. Il Documento è stato approvato dalla Comunità del Parco nello stesso anno.

A tale anomalia si aggiunge quella del grave ritardo nell'approvazione del Regolamento del Parco, avvenuta, dopo ben 5 anni dalla sua predisposizione. Si rileva quindi la perdurante difficoltà dell'Ente ad adeguare alle norme i propri strumenti di programmazione e di organizzazione.

Nel 2010 l'Ente ha costituito l'Organismo indipendente di valutazione della performance (OIV) in forma collegiale (nel numero di tre componenti).

Il conto consuntivo è stato approvato con Delibera consiliare n. 8 del 22.4.2013, previo parere favorevole del Collegio dei revisori dei conti.

I Ministeri vigilanti hanno approvato (con nota del 31 luglio 2014, n.64587 quello dell'Economia e delle Finanze e con nota del 10 settembre 2014, n.18012 quello dell'Ambiente) il conto consuntivo, sul quale la Comunità del Parco ha espresso - con Delibera n.2 del 19 maggio 2014 - il proprio favorevole avviso.

I dati che seguono delineano la situazione finanziaria ed economico-patrimoniale dell'Ente nell'esercizio 2013 (posta a confronto con quella del 2012):

	2013	2012
avanzo finanziario:	€ 541.767	€ 571.276
avanzo di amministrazione:	€ 5.316.836	€ 4.775.070
patrimonio netto:	€ 4.816.952	€ 3.858.833
avanzo economico:	€ 958.120	€ 766.016
consistenza di cassa:	€ 10.680.169	€ 8.628.685

Dai risultati finanziari ed economico-patrimoniali relativi all'esercizio 2013 emerge un avanzo finanziario di € 541.767 pari al 5,17 per cento in meno di quello registrato il precedente anno (€ 571.276), dovuto all'aumento del 33,64 per cento delle uscite, in particolare in conto capitale, non interamente compensate dall'aumento delle entrate.

Le entrate correnti, aumentate del 17,61 per cento, sono costituite per il 24,61 per cento da contributi dello Stato e per il 75,39 per cento da entrate proprie.

Le poste fondamentali della spesa corrente, invece, sono rappresentate per il 15,91 per cento dagli oneri del personale e per il 78,99 per cento da spese per prestazioni istituzionali.

Il risultato di amministrazione ammonta a 5.316.836 euro, in aumento dell'11,35 per cento rispetto al 2012 (€4.775.069) per effetto essenzialmente delle aumentate riscossioni in conto competenza e in conto residui.


Il conto economico registra un avanzo pari a 958.120 euro, in aumento di 25 punti percentuali rispetto al precedente esercizio (€766.016), per l'accresciuto divario positivo fra valore e costi della produzione.

Il patrimonio netto ammonta a 4.816.952 euro (24,83% in più rispetto al 2012).

La formazione di residui, sempre di rilevante importo (nell'esercizio 2013 pari a €5.228.501 quelli attivi e pari a €10.591.835 quelli passivi) viene attribuita dall'Ente anche alla complessità delle procedure di controllo da parte degli organi regionali, soprattutto in materia di finanziamento dei progetti riguardante i piani di intervento sul territorio del Parco. Si rileva che le somme in questione sono in gran parte di provenienza dell'esercizio 2005.

Al riguardo, questa Corte ribadisce - osservazione già sottolineata nelle precedenti relazioni - l'opportunità di modulare l'attività gestionale alle effettive disponibilità finanziarie e ritiene urgente, ai fini di una corretta rappresentazione dei conti di bilancio, che, dopo nove anni, si proceda alla definitiva ricognizione delle somme ormai inesigibili e di quelle per le quali non sia più possibile procedere al pagamento. Appare inoltre auspicabile un ancor più incisivo sfruttamento della concessione statale di gestire direttamente i servizi correlati all'utilizzo della riserva "Tirone Alto Vesuvio", che, peraltro, già rappresentano la principale fonte di entrata.

Si richiama infine la situazione di perdurante crisi della *governance* dell'Ente nel 2014, atteso che non sono ancora stati rinnovati il Presidente, il Consiglio direttivo e la Giunta esecutiva, venuti a scadenza il 31 dicembre 2013, dopo la proroga operata con la legge di stabilità per il 2013. La gestione dell'Ente è tuttora affidata al Commissario straordinario, individuato nella persona del Presidente uscente, il cui incarico, previsto originariamente per sei mesi, è stato prorogato fino al 15 febbraio 2015.





# APPENDICE

**Assetto normativo** – Gli Enti parco nazionali, istituiti con la legge quadro del 6 dicembre 1991 n. 394 art. 9, hanno personalità di diritto pubblico e sono dotati di amplissimi poteri, pianificatori ed amministrativi, sovraordinati a quelli degli enti territoriali, che si traducono nella regolamentazione e nel governo del territorio di riferimento degli stessi. Sono sottoposti alla vigilanza del Ministero dell’Ambiente e della Tutela del Territorio e del Mare (d’ora in avanti Ministero dell’Ambiente) e ad essi si applica la legge n. 70/1975 (tabella IV degli enti preposti ai servizi di pubblico interesse).

A norma delle legge quadro gli Enti parco hanno la gestione delle aree naturali protette, definite quali “aree terrestri, fluviali, lacuali o marine che contengono uno o più ecosistemi intatti o anche parzialmente alterati da interventi antropici, una o più formazioni fisiche, geologiche, geomorfologiche, biologiche, di rilievo internazionale o nazionale per valori naturalistici, scientifici, estetici, culturali, educativi e ricreativi tali da richiedere l’intervento dello Stato ai fini della loro conservazione a tutela delle generazioni presenti e future” (art. 2).

E’ scopo specifico dell’Ente:

a) la conservazione di specie animali o vegetali, di associazioni vegetali o forestali, di singolarità geologiche, di formazioni paleontologiche, di comunità biologiche, di biotipi, di valori scenici e panoramici, di processi naturali, di equilibri idraulici e idrogeologici, di equilibri ecologici;

b) l’applicazione di metodi di gestione o di restauro ambientale idonei a realizzare un’integrazione tra uomo e ambiente, anche mediante la salvaguardia dei valori antropologici, archeologici, storici e architettonici e delle attività agro-silvo-pastorali e tradizionali;

c) la promozione di attività di educazione, di formazione e di ricerca scientifica, anche interdisciplinare, nonché di attività ricreative compatibili;

d) la difesa e ricostituzione degli equilibri idraulici e idrogeologici.

Nel 2013, a seguito dell’emanazione del Regolamento di riordino degli enti vigilati dal Ministero dell’Ambiente (Regolamento approvato con DPR 16 aprile 2013, n. 73), il quadro normativo di riferimento degli Enti parco, quale definito dalla legge-quadro n. 394/91 ha subito alcune importanti variazioni.

In particolare il testo modificato dell’art. 9 della legge quadro prevede che il numero dei componenti il Consiglio direttivo è ridotto da dodici a otto. Essi sono nominati con decreto del Ministro dell’Ambiente entro trenta giorni dalla comunicazione della rispettiva designazione, sentite le Regioni interessate che debbono esprimersi entro il medesimo termine.

Decorso inutilmente tale termine, il Ministro procede egualmente alla nomina dei soggetti designati. I componenti del Consiglio direttivo sono individuati tra esperti particolarmente qualificati in materia di aree protette e biodiversità, secondo le seguenti modalità:

- a) quattro su designazione della Comunità del Parco;
- b) uno su designazione delle associazioni di protezione ambientale individuate ai sensi dell'*articolo 13 della legge 8 luglio 1986, n. 349*;
- c) uno su designazione del Ministero dell'Ambiente;
- d) uno su designazione del Ministero delle Politiche agricole, alimentari e forestali;
- e) uno su designazione dell'Istituto superiore per la protezione e la ricerca ambientale (ISPRA).

Le designazioni dei componenti il Consiglio direttivo sono effettuate entro quarantacinque giorni dalla richiesta del Ministero dell'Ambiente. Decorso ulteriore trenta giorni dalla scadenza di tale termine il Presidente, esercita, per un periodo massimo non superiore a centottanta giorni, le funzioni del Consiglio direttivo fino all'insediamento di questo. Qualora i designati siano sindaci o presidenti di comunità montana o di una provincia o di una regione presenti nella Comunità del Parco, oppure consiglieri o assessori degli stessi enti e cessino da tale carica, decadono immediatamente dall'incarico di membro del Consiglio direttivo del Parco. Entro quarantacinque giorni dalla cessazione si procede alla nuova designazione.

Il numero dei componenti della Giunta esecutiva è ridotto da cinque a tre.

Le delibere di adozione o di modificazione degli statuti, dei regolamenti e delle piante organiche sono corredate del parere del Collegio dei revisori dei conti in quanto si tratta di delibere soggette ad approvazione da parte del Ministero dell'Ambiente in qualità di amministrazione vigilante.

Dalla data di entrata in vigore del Regolamento (27 giugno 2013) non sono più corrisposti gettoni di presenza ai componenti per la partecipazione alle riunioni del Consiglio direttivo e della Giunta esecutiva degli Enti.

Gli statuti degli Enti parco devono essere adeguati entro novanta giorni dalla data di entrata in vigore del Regolamento. Decorso inutilmente detto termine, l'Ente è commissariato e all'adeguamento dello statuto provvede il Commissario straordinario nominato dal Ministro dell'Ambiente con proprio decreto. Nei casi in cui, per l'adeguamento dello statuto, la normativa vigente preveda invece l'intesa con Regioni o Province autonome, ed entro il termine ultimo previsto dalla normativa medesima si siano svolte reiterate ma infruttuose trattative, il Ministro dell'ambiente, previa

deliberazione del Consiglio dei Ministri cui prendono parte i Presidenti delle Regioni o i Presidenti delle Province autonome interessate, provvede alla nomina di un Commissario straordinario che, subentrando al Presidente e al Consiglio direttivo, resta in carica sino al momento in cui l'intesa venga raggiunta.

Entro trenta giorni dall'adeguamento degli statuti, i soggetti aventi titolo provvedono alle designazioni dei componenti il Consiglio direttivo.

**Strumenti di programmazione** – La legge quadro disciplina gli aspetti di programmazione e gestionali necessari allo svolgimento dell'attività degli Enti parco. In particolare è prevista l'adozione del Piano del Parco, del Piano Pluriennale Economico e Sociale e del Regolamento del Parco.

Il Piano del Parco deve essere aggiornato (art. 12, comma 6) almeno, ogni dieci anni ed ha lo scopo di tutelare i valori naturali ed ambientali attraverso la puntuale disciplina di:

- a) organizzazione generale del territorio e sua articolazione in aree o parti caratterizzate da forme differenziate di uso, godimento e tutela;
- b) vincoli, destinazioni di uso pubblico o privato e norme di attuazione relative con riferimento alle varie aree o parti del piano;
- c) sistemi di accessibilità veicolare e pedonale con particolare riguardo ai percorsi, accessi e strutture riservati ai disabili, ai portatori di handicap e agli anziani;
- d) sistemi di attrezzature e servizi per la gestione e la funzione sociale del Parco, musei, centri di visite, uffici informativi, aree di campeggio, attività agro-turistiche;
- e) indirizzi e criteri per gli interventi sulla flora, sulla fauna e sull'ambiente naturale in genere.

La Comunità del Parco deve elaborare un Piano Pluriennale Economico e Sociale (PPES) (art. 14, commi 2 e 3) per la promozione delle attività compatibili, individuando i soggetti chiamati alla realizzazione degli interventi previsti, eventualmente anche attraverso accordi di programma, ed è sottoposto al parere vincolante del Consiglio direttivo nonché all'approvazione della Regione. Il PPES può prevedere in particolare: la concessione di sovvenzioni a privati ed enti locali; la predisposizione di attrezzature, impianti di depurazione e per il risparmio energetico, servizi ed impianti di carattere turistico-naturalistico da gestire in proprio o da concedere in gestione a terzi sulla base di atti di concessioni alla stregua di specifiche convenzioni; l'agevolazione o la promozione, anche in forma cooperativa, di attività



tradizionali artigianali, agro silvo-pastorali e culturali; servizi sociali e biblioteche; restauro anche di beni naturali, e ogni altra iniziativa atta a favorire, nel rispetto delle esigenze di conservazione del Parco, lo sviluppo del turismo e delle attività locali connesse. Una parte del PPES è diretta a favorire le attività riguardanti l'occupazione giovanile ed il volontariato, l'accessibilità e la fruizione del Parco, in particolare per i portatori di handicap.

Il Regolamento del Parco (art. 11, commi 1 e 2) deve essere adottato dall'Ente, con delibera del Consiglio direttivo, anche contestualmente al Piano del Parco e, comunque, non oltre sei mesi dall'approvazione del medesimo. Esso è soggetto all'approvazione del Ministero vigilante e disciplina l'esercizio delle attività svolte nel territorio di competenza, stabilendo, in particolare:

- a) la tipologia e le modalità di costruzione di opere e manufatti;
- b) lo svolgimento delle attività artigianali, commerciali, di servizio e agro-silvo-pastorali;
- c) il soggiorno e la circolazione del pubblico con qualsiasi mezzo di trasporto;
- d) lo svolgimento di attività sportive, ricreative ed educative;
- e) lo svolgimento di attività di ricerca scientifica e biosanitaria;
- f) i limiti alle emissioni sonore, luminose o di altro genere, nell'ambito della legislazione in materia;
- g) lo svolgimento delle attività da affidare a interventi di occupazione giovanile, di volontariato con particolare riferimento alle comunità terapeutiche, e al servizio civile alternativo;
- h) l'accessibilità nel territorio del Parco attraverso percorsi e strutture idonee per disabili, portatori di handicap e anziani.

Il Regolamento, inoltre, (art. 11, comma 3) introduce alcuni divieti a tutela dell'ambiente, del paesaggio, della flora e della fauna. In particolare vieta:

- a) la cattura, l'uccisione, il danneggiamento, il disturbo delle specie animali; la raccolta e il danneggiamento delle specie vegetali, salvo nei territori in cui sono consentite le attività agro-silvo-pastorali, nonché l'introduzione di specie estranee, vegetali o animali, che possano alterare l'equilibrio naturale;
- b) l'apertura e l'esercizio di cave, di miniere e di discariche, nonché l'asportazione di minerali;
- c) la modificazione del regime delle acque;

d) lo svolgimento di attività pubblicitarie al di fuori dei centri urbani, non autorizzate dall' Ente parco;

e) l'introduzione e l'impiego di qualsiasi mezzo di distruzione o di alterazione dei cicli biogeochimici;

f) l'introduzione, da parte di privati, di armi, esplosivi e qualsiasi mezzo distruttivo o di cattura, se non autorizzati;

g) l'uso di fuochi all'aperto;

h) il sorvolo di velivoli non autorizzato, salvo quanto definito dalle leggi sulla disciplina del volo.

Infine il Regolamento (art.11, commi 2bis e 5) valorizza usi, costumi, consuetudini, attività tradizionali ed espressioni culturali identitarie delle popolazioni residenti nel territorio del Parco.

**Gli Organi** - Sono Organi dell'ente: il Presidente, il Consiglio direttivo, la Giunta esecutiva, il Collegio dei revisori dei conti e la Comunità del Parco. Durano in carica cinque anni e possono essere confermati una sola volta.

Il Presidente - nominato con decreto del Ministro dell'Ambiente d'intesa con i Presidenti delle Regioni interessate - ha la legale rappresentanza dell'Ente parco, esplica le funzioni di coordinamento, anche su delega del Consiglio direttivo ed adotta provvedimenti urgenti soggetti alla ratifica del medesimo organo. Presiede il Consiglio direttivo e la Giunta esecutiva, ne coordina l'attività ed emana gli atti di sua competenza. Rappresenta l'Ente nei procedimenti civili, amministrativi e penali e promuove le azioni e i provvedimenti necessari per la tutela degli interessi del Parco. Assegna al Direttore, previa delibera dal Consiglio direttivo, le risorse finanziarie iscritte al bilancio dell'Ente per il perseguimento degli obiettivi fissati e i programmi da attuare.

Il Consiglio direttivo - composto dal Presidente e da otto componenti, nominati con decreto del Ministro dell'Ambiente - determina l'indirizzo programmatico e definisce gli obiettivi da perseguire; verifica la rispondenza dei risultati della gestione amministrativa alle direttive generali; delinea l'attività complessiva dell'ente; elegge al proprio interno una Giunta esecutiva formata da tre componenti compreso il Presidente.

La Giunta esecutiva coadiuva il Presidente nelle funzioni di controllo e vigilanza affinché le decisioni del Consiglio direttivo vengano attuate nell'ambito dei programmi dell'Ente, con la possibilità di formulare proposte per definire ed attuare sia i programmi che gli obiettivi dell'Ente parco.

La Comunità del Parco è costituita dai Sindaci dei Comuni il cui territorio ricada in tutto o in parte in quello del Parco, dai Presidenti delle Regioni e delle Province interessate. Quale organo di partecipazione delle comunità locali, la Comunità del Parco esercita funzioni consultive e propositive sulle più importanti decisioni riguardanti la vita interna all'area stessa. Il parere della Comunità è obbligatorio con riferimento al Piano del Parco, al Regolamento del Parco, allo Statuto dell'Ente Parco, al bilancio ed al conto consuntivo. Può esprimere anche il proprio avviso su altre questioni, qualora lo richieda un terzo dei componenti il Consiglio direttivo e delibera, inoltre, il Piano Pluriennale Economico e Sociale.

Il Collegio dei revisori dei conti, in base all'art. 79, comma 1, del DPR n. 97/2003, vigila, ai sensi dell'art. 2403 cc., sull'osservanza delle leggi, verifica la regolarità della gestione e la corretta applicazione delle norme di amministrazione, contabilità e fiscali, esplicando altresì attività di collaborazione con l'organo di vertice, fermo restando lo svolgimento di eventuali altri diversi compiti assegnati dalle leggi dagli statuti e dallo stesso regolamento di contabilità degli enti pubblici. È nominato con decreto del Ministro dell'Economia e delle Finanze ed è formato da tre componenti scelti tra i funzionari della Ragioneria Generale dello Stato ovvero tra iscritti nel ruolo dei revisori ufficiali dei conti. Due di essi sono designati dal Ministro dell'Economia e delle Finanze, di cui uno in qualità di Presidente del Collegio ed uno dalla Regione.



**ENTE PARCO NAZIONALE DEL VESUVIO**

**ESERCIZIO 2013**



RELAZIONE DEL COMMISSARIO STRAORDINARIO

IL COMMISSARIO**Relazione del commissario al conto consuntivo 2013**

Il contesto nel quale si sviluppa la relazione a questo conto consuntivo non si discosta da quelle precedenti. Ma il rammarico per la constatata difficoltà a realizzare tutti gli obiettivi prefissati in aggiunta a quelli per i quali il Parco è stato istituito deriva meno dalla disponibilità di fondi economici. Infatti è soprattutto per i vincoli imposti alla spesa e per la esiguità del numero dei componenti della pianta organica (15 dipendenti) faticosamente "salvata" dai minacciati tagli della spending review.

Il tutto in aggiunta alla quantità e alla qualità dei problemi dell'area, particolarmente complessa e sensibile come quella vesuviana, nella quale l'Ente Parco si trova ad operare. Mi riferisco, in particolare, al costante impegno che siamo chiamati a dedicare alla lotta all'abusivismo edilizio e allo sversamento di rifiuti. Impegno che ha trovato significativi risultati in seguito alla costante e proficua collaborazione con le Procure della Repubblica di Napoli, Nola e Torre Annunziata e con la Guardia Forestale.

Tuttavia sono, comunque, giunti a compimento buona parte degli obiettivi fissati nel bilancio di previsione.

In particolare:

- è giunto a compimento il Progetto internazionale "for climadapt" in partenariato con Francia, Spagna, Grecia e Portogallo del quale il Parco era capofila;



- è iniziato e prosegue in modo importante l'itinerario di candidatura del Parco a Geoparco. Sono stati realizzati a marzo e a giugno due convegni di grande successo i cui atti sono in corso di stampa;
- è in fase di confortante avanzamento, d'intesa con il Comune di Ercolano e la Provincia di Napoli, il progetto di sistemazione delle quote 800 e 1.000 che costituiscono la "porta d'ingresso" verso l'ascensione al Gran Cono e che versano in cattive condizioni;
- sono stati in gran parte approvati dalla Regione i contenuti del progetto PIRAP (progetto integrato per le aree protette) che vede l'Ente fortemente impegnato per la realizzazione di suoi progetti e per il sostegno a quelli dei 13 comuni del Parco;
- sono in via di cantierazione, d'intesa con alcuni Comuni che hanno manifestato interesse e disponibilità, interventi di ripristino e manutenzione di parte della rete dei sentieri dell'area per poterli rendere, massimamente e totalmente usufruibili;
- è in via di cantierazione la sistemazione degli spazi esterni e nella disponibilità dell'Ente Parco nella sede del Palazzo mediceo di Ottaviano;
- è proseguita con crescente successo di eventi la collaborazione con la Fondazione Pomigliano Jazz che per il terzo anno ha coinvolto molti comuni nelle visite guidate e i comuni di Pollena Trocchia ed Ottaviano in due affollati concerti;
- è in fase di avanzata realizzazione e si avvia alla conclusione il progetto "Pon sicurezza" Museo all'aperto Osservatorio Ambiente e Legalità".

Anche quest'anno diversi atti di indirizzo sono stati predisposti allo scopo di promuovere e diffondere con idonei strumenti di comunicazione il complesso Monte Somma Vesuvio e, più specificamente, la conoscenza del Parco nazionale del Vesuvio attraverso la frequente presenza in programmi radio televisivi e su

numerosi mezzi di informazione locali, nazionali e internazionali, su carta stampata e on line.

Continuando sulla strada intrapresa negli anni precedenti, è stata anche potenziata la presenza nelle scuole dei Comuni del Parco nell'ambito dei progetti di educazione ambientale e al fine di favorire e rafforzare il radicamento delle tematiche relative alla protezione e tutela delle risorse ambientali, al ripristino della legalità ed al recupero della propria storia, cultura ed identità territoriale. In questo ambito vanno segnalate le iniziative a sostegno e in collaborazione con la Fondazione Mimmo Beneventano e con il "Festival dell'impegno civile".

Diversi atti di indirizzo sono stati replicati per patrocinare promuovere e partecipare a diverse manifestazioni per favorire la promozione delle produzioni tipiche e delle altre risorse del territorio e per diffondere la conoscenza del Parco a livello nazionale ed internazionale.

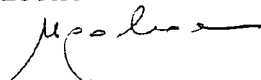
Fra l'altro, in particolare:

- ✓ Sostegno Progetto Mercatino prodotti locali promosso dall'associazione "Sott e 'ncopp" di S. Sebastiano al Vesuvio;
- ✓ Partecipazione al Salone internazionale del vino (VinItaly);
- ✓ Sostegno spese Mercatino Prodotti tipici PNV organizzato da Arci e Legambiente Somma Vesuviana;
- ✓ Partecipazione Festambiente, Grosseto;
- ✓ Partecipazione "Vesuvinum" organizzata dalla Strada del Vino del Vesuvio.
- ✓ Sostegno a "Puliamo il mondo", Ottaviano;
- ✓ Sostegno "Festival della legalità " a San Sebastiano al Vesuvio

Il tutto, non potendo e non sempre volendo, avvalerci del ricorso a collaborazioni esterne, d'intesa con il Provveditorato alle OO.PP. di Campania e Molise.

Il commissario

Ugo Leone



RELAZIONE DEL COLLEGIO DEI REVISORI

**Verbale n° 4 del 18 aprile 2014**

L'anno 2014, il giorno 18 del mese di aprile, alle ore 10,00 si è riunito il Collegio dei Revisori dei conti, presenti la dott.ssa Patrizia Salomone e il dott. Giuseppe Di Nardo, nella sede dell'Ente Parco Nazionale del Vesuvio per l'esame del Rendiconto generale 2013.

Assiste il responsabile del servizio contabile dott. Luigi Carbone.

Prima di procedere all'esame degli aspetti strettamente contabili si riportano di seguito gli atti inerenti la situazione economico-finanziaria:

- la Delibera del Consiglio Direttivo n. 22 del 06/11/2012 con cui è stato deliberato il bilancio di previsione 2013;
- la nota PNM-V-2013-0031683 del 22/04/2013, acquisita al protocollo dell'Ente Parco al prot. n. 1951 del 26/04/2013, con la quale il Ministero dell'Ambiente e della Tutela del Territorio e del Mare approva il bilancio di previsione 2013;
- La Deliberazione del Consiglio Direttivo n. 15 del 04/06/2013 avente ad oggetto la prima variazione al Bilancio di Previsione anno 2013;
- la nota del Ministero dell' Ambiente e della Tutela del Territorio e del Mare PNM-46220 del 07/10/2013 con cui si approva la prima variazione al Bilancio di Previsione anno 2013;
- La Deliberazione del Presidente n. 20 del 29/11/2013 avente ad oggetto seconda variazione al Bilancio di Previsione anno 2013;
- La Deliberazione del Consiglio Direttivo n 37 del 17/12/2013 avente ad oggetto la ratifica della seconda variazione al Bilancio di Previsione anno 2013;
- la nota del Ministero dell' Ambiente e della Tutela del Territorio e del Mare PNM-4018 del 27/02/2014 con cui si approva la seconda variazione al Bilancio di Previsione anno 2013;
- la nota PNM-0043893 del 04/09/2013 del Ministero dell'Ambiente e della Tutela del Territorio e del Mare che approva il conto consuntivo anno 2012.

Il Rendiconto generale presenta le seguenti risultanze:

Entrate accertate	€ 6.755.439,03
Spese impegnate	€ 6.213.672,75
Avanzo finanziario di competenza	€ 541.766,28
Conto cassa al 31/12/2013	€ 10.680.169,10
Avanzo di Amministrazione al 31/12/2013	€ 5.316.835,76
Avanzo economico	€ 958.119,00
Patrimonio netto	€ 4.816.952,00

L' avanzo finanziario di competenza di € 541.766,28 deriva dalla somma algebrica tra il risultato positivo di parte corrente pari ad € 1.057.493,63 ed il saldo negativo delle operazioni in conto capitale di € 515.727,35.

L'avanzo di amministrazione al 31/12/2013, pari ad € 5.316.835,76, deriva dalla somma algebrica tra l'avanzo di amministrazione iniziale di € 4.775.069,48 e l'avanzo finanziario di competenza di € 541.766,28.

Il fondo di cassa di € 10.680.169,10, è dato dal fondo di cassa iniziale di € 8.628.6847,85 aumentato dalle riscossioni in c/competenza e c/residui di € 7.419.251,66 e diminuito dai pagamenti in c/competenza e c/residui di € 5.367.767,41.

Per effetto degli incassi dei pagamenti in conto residui, i residui iniziali attivi iscritti in bilancio sono pari ad € 5.824.368,11 e quelli passivi per € 9.154.601,13 vengono rideterminati, rispettivamente, in € 5.045.588,28 e in € 9.094741,16. A tali importi vanno, infine, aggiunti i residui derivanti dalla gestione di competenza pari ad € 182.912,93 per gli attivi e € 1.497.093,39 per quelli passivi, per cui al termine dell'esercizio considerato, la situazione da riportare a nuovo è la seguente:

- residui attivi: € 5.228.501,21

- residui passivi: € 10.591.834,55.

Al fine di un definitivo riaccertamento dei residui attivi e passivi relativi a finanziamenti POR Regione Campania, programmazione 2000-2007 il Collegio dei Revisori invita l'Ente Parco a chiedere notizie, alla Regione Campania, in merito alla chiusura dei progetti indicati per gli anni 2004-2007 di cui i residui attivi sono pari ad € 3.858.114,96 e i residui passivi sono pari ad € 4.699.014,46. Inoltre, si chiede all'Ente di effettuare una verifica anche relativamente ai residui in essere dal 2000 (residui attivi) e dal 1998 (residui passivi).

Il conto economico registra un avanzo d'esercizio di € 958.119 determinato dalla somma algebrica tra il risultato operativo di € 950.013 (valore della produzione di € 5.533.484 - costi della produzione di € 4.583.471), il saldo positivo di € 17.039 tra i proventi e gli oneri finanziari e le imposte dell'esercizio di € 8.933.

Tra i costi della produzione del conto economico gli ammortamenti sono pari a € 57.129,00 e si riferiscono alle immobilizzazioni materiali. Le relative quote sono state calcolate, secondo la normativa vigente, con le seguenti aliquote:

Fabbricati	2%
Impianti e attrezzature	25%
Automezzi, mobili e macchine	20%
Diversi	25%

Si osserva, inoltre, che i beni strumentali di valore inferiore a € 516,46 sono stati ammortizzati per intero nell'esercizio in cui sono stati acquistati.

Il trattamento di fine rapporto di lavoro subordinato è pari ad € 447.554 ed è dato dal fondo dell'anno precedente pari ad € 405.309 incrementato di € 42.245 per le quote di accantonamento del TFR per l'anno 2013 per il personale dipendente dell'Ente e del Direttore.

In merito allo stato patrimoniale, le immobilizzazioni materiali sono iscritte al costo di acquisto, compresi gli oneri accessori e i costi direttamente imputabili al bene e sono pari ad € 1.271.745.

I fondi di ammortamento sono stati portati in diretta deduzione dei beni cui afferiscono ai sensi della normativa vigente (criterio dell'ammortamento in conto).

Il totale delle immobilizzazioni immateriali è pari a € 53.935.882 e risultano così movimentate:

- le immobilizzazioni in corso sono pari ad € 13.196.101: il valore iniziale dell'anno 2012 di € 12.826.718 è diminuito dell'importo dei residui passivi pagati nell'esercizio 2013 in conto capitale per € 213.837 per cui la differenza è pari a € 12.612.881; l'importo così determinato viene incrementato di € 583.220;
- le manutenzioni straordinarie e migliorie su beni di terzi sono pari € 40.739.781. Tale valore è dato dall'importo di € 40.447.341 derivanti dall'anno 2012 e € 292.440 relativi ad oneri pluriennali sostenuti per la manutenzione su immobilizzazioni non di proprietà dell'Ente;
- i costi di impianto ed ampliamento non avendo più un'utilità pluriennale ed essendo correlati al contributo in conto capitale sono stornati dal contributo stesso;
- le altre immobilizzazioni non avendo più un'utilità pluriennale ed essendo correlati al contributo in conto capitale sono stornati dal contributo stesso.

Al termine dell'esercizio 2013 l'Ente presenta la seguente situazione patrimoniale:

- Attività € 71.116.297
- Passività € 66.299.345 a cui si aggiungono € 4.816.952 relativi al patrimonio netto.

Il valore del patrimonio netto presenta un incremento di € 958.119 rispetto al 31/12/2012, pari al risultato d'esercizio evidenziato sul conto economico.

Per quanto riguarda i versamenti previsti in applicazione al D.Lgs. 78/2010, convertito in L. 122/2010, l'Ente ha provveduto ad effettuarli per complessivi € 20.256,59 così suddivisi:

- spese per missioni degli organi: il limite è del 50% del 2009 (art 6, comma 12) per cui il versamento risulta essere pari a € 1.457,77 da imputarsi al capitolo 1090 del bilancio di previsione 2013, pagato con mandato n.529 del 16/10/2013 di € 1.475,77;
- spese per missioni dei dipendenti: il limite è del 50% del 2009 (art 6, comma 12) per cui il versamento risulta essere pari a € 2.702,56 da imputarsi al capitolo 2118 del bilancio di previsione 2013, pagato con mandato 528 del 16/10/2013 di € 2.702,56;
- spese per la formazione: il limite è del 50% del 2009 (art 6, comma 13) per cui il versamento risulta essere pari a € 494,00 da imputarsi al capitolo 2118 del bilancio di previsione 2013 pagato con mandato n. 530 del 16/10/2013 di 494,00;
- spese per l'acquisto , la manutenzione, il noleggio e l'esercizio di autovetture, nonché per l'acquisto di buoni taxi: il limite è del 80% del 2009 (art 6, comma 14) per cui il versamento risulta essere pari a € 415,69 da imputarsi al capitolo 4907 del bilancio di previsione 2013 pagato con mandato n. 531 del 16/10/2013 di € 415,69;
- spese per indennità, compensi, gettoni, retribuzioni corrisposte a consigli di amministrazione e organi collegiali comunque denominati, compreso l'organismo indipendente di valutazione (O.I.V) ed a titolari di incarichi a qualsiasi tipo occorre ridurre del 10% gli importi risultanti alla data del 30 aprile 2010 (art 6, comma 3) per cui il versamento risulta essere pari a € 16.881,44 da imputarsi al capitolo 1090 del bilancio di previsione 2013, pagato con mandato n.525 del 16/10/2013 di € 16.881,44;
- spese per gli incarichi di consulenza il limite è del 20% del 2009 (art 6, comma 7) per cui il versamento risulta essere pari a € 1.142,40 da imputarsi al capitolo 4906 del bilancio di previsione 2013, per l'anno 2013, pagato con mandato n. 527 del 16/10/2013 di € 1.142,40;
- spese per gli incarichi di consulenza il limite è del 20% del 2009 (art 6, comma 7) per cui il versamento risulta essere pari a € 1.142,40 da imputarsi al capitolo 8010 del bilancio di previsione 2013, per l'anno 2012, pagato con mandato n. 526 del 16/10/2013 di € 1.142,40.

Versamenti relativi articolo 1 comma 141 e comma 142 della legge 24 dicembre 2012 n. 228:



- spese per acquisto mobili e arredi non possono essere superiore al 20 per cento della spesa sostenuta in media negli anni 2010 e 2011 (articolo 1 comma 141 e comma 142 della legge 24 dicembre 2012 n. 228 ) per cui l'ente ha versato € 3.979, 68 sul capitolo 12015 - accantonamento e versamento ai sensi dell'art. 1 comma 141 e 142 legge 24 dicembre 2012 del bilancio di previsione 2013, pagato con mandato n.333 del 20/06/2013 di € 3.979, 68.

Versamenti relativi all'articolo 67 comma 6 del decreto legge 112/2008:

- per gli anni 2012 e 2013, l'Ente ha effettuato un versamento al Capo X – capitolo 3348 del Bilancio dello Stato, per un importo di euro 4.621,97 per ciascun anno indicato.

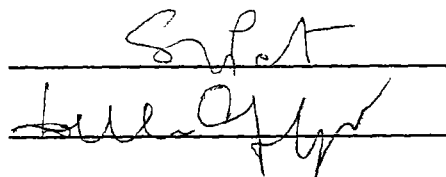
Nel dare atto che il bilancio corrisponde alle risultanze delle scritture contabili dell'Ente, il Collegio esprime parere favorevole in ordine all'approvazione del Rendiconto generale 2013 dell'Ente Parco Nazionale del Vesuvio.

Letto, approvato e sottoscritto dagli intervenuti, il presente verbale sarà inviato a :

- Ragioneria Generale dello Stato – I.G.F. UFF VII via XX settembre n.97 Roma
- Ministero dell'Ambiente Roma – Servizio Conservazione della Natura
- Corte dei Conti – Sezione Controllo Enti
- Presidente, Direttore e Consiglio Direttivo dell'Ente Parco

**SALOMONE dott.ssa Patrizia (Presidente)**

**DI NARDO dr. Giuseppe (Componente)**

Two handwritten signatures are present on horizontal lines. The top signature is in dark ink and appears to be 'S. Salomone'. The bottom signature is in blue ink and appears to be 'G. Di Nardo'.



**BILANCIO CONSUNTIVO**

Conto del bilancio

Ente Parco Nazionale del Vesuvio

ENTE PA

RENDICONTO FINANZIARIO GESTIONALE - ENTRATE

Codice		1.1.2.1										1.1.2.1	1.1.2.1	1.1.2.1	1.1.2.1	1.1.2.1	1.1.2.1								
N												3010	3012	3014	3015	6013	6015	6016	6017	6018					
Denominazione												CONTRIBUTO ORDINARIO MINISTERO AMBIENTE	CONTRIBUTO ORDINARIO MINISTERO AMBIENTE INTEGRAZIONE ANNO 2010	CONTRIBUTO STRAORDINARIO MINISTERO AMBIENTE	CONTRIBUTO STRAORDINARIO MINISTERO AMBIENTE CAMPAGNA COMUNICAZIONE	FINANZIAMENTI MINISTERO AMBIENTE PROGETTI (SULFID 1999)	CONTRIBUTI STRAORDINARI MINISTERO AMBIENTE PONTI LAVORI	CONTRO STACCHI ANNIALITA' PIANO AMBIENTE PER LE SU ABILITATE PER LE SU	CONTRIBUTO STRAORDINARIO MINISTERO AMBIENTE PROGETTO COMUNE DI OTTAVIANO	CONTRIBUTO STRAORDINARIO MINISTERO AMBIENTE STABILIZZAZIONE SA SU					
4	Iniziali	4.417.699,20										1.230.493,87	0,00	0,00	0,00	0,00	0,00	0,00	0,00	0,00	0,00	0,00	0,00		
5	In aumento (7 - 4)	357.370,28										0,00	0,00	105.000,00	0,00	0,00	0,00	0,00	0,00	0,00	0,00	0,00	0,00		
6	In diminuzione (4 - 7)	0,00										0,00	0,00	0,00	0,00	0,00	0,00	0,00	0,00	0,00	0,00	0,00	0,00		
7	Differenze (4 + 5 - 6)	4.775.069,48										1.230.493,87	0,00	105.000,00	0,00	0,00	0,00	0,00	0,00	0,00	0,00	0,00	0,00		
8	Risorse	0,00										0,00	0,00	3.000,00	0,00	0,00	0,00	0,00	0,00	0,00	0,00	0,00	0,00		
9	Rimasti da riscuotere (10 - 8)	0,00										0,00	0,00	105.000,00	0,00	0,00	0,00	0,00	0,00	0,00	0,00	0,00	0,00	0,00	
10	Totale ricoveramenti (9 + 9)	0,00										0,00	0,00	108.000,00	0,00	0,00	0,00	0,00	0,00	0,00	0,00	0,00	0,00	0,00	
11	Differenze previsioni (10 - 7)	4.775.069,48												3.000,00											
12	Differenza previsioni (7 - 10)	0,00										0,00	0,00	0,00	0,00	0,00	0,00	0,00	0,00	0,00	0,00	0,00	0,00	0,00	
13	Residui affonzo dell'esercizio	0,00										0,00	0,00	0,00	0,00	0,00	0,00	0,00	0,00	0,00	0,00	0,00	0,00		
14	Risorse	0,00										0,00	0,00	0,00	0,00	0,00	0,00	0,00	0,00	0,00	0,00	0,00	0,00	0,00	
15	Rimasti da riscuotere (16 - 14)	0,00										0,00	0,00	0,00	0,00	0,00	0,00	0,00	0,00	0,00	0,00	0,00	0,00	0,00	
16	Totale (14 + 15)	0,00										0,00	0,00	0,00	0,00	0,00	0,00	0,00	0,00	0,00	0,00	0,00	0,00	0,00	
17	Differenze previsioni (16 - 13)	0,00																							
18	Variazioni (13 - 16)	0,00										0,00	0,00	0,00	0,00	0,00	0,00	0,00	0,00	0,00	0,00	0,00	0,00	0,00	
19	Previdoni	0,00										0,00	0,00	0,00	0,00	0,00	0,00	0,00	0,00	0,00	0,00	0,00	0,00	0,00	
20	Riscossioni	0,00										0,00	0,00	0,00	0,00	0,00	0,00	0,00	0,00	0,00	0,00	0,00	0,00	0,00	0,00
21	Differenze previsioni (20 - 19)	0,00										0,00	0,00	0,00	0,00	0,00	0,00	0,00	0,00	0,00	0,00	0,00	0,00	0,00	0,00
22	Totale dei residui attivi al termine dell'esercizio (9 + 15)	0,00										0,00	0,00	105.000,00	0,00	0,00	0,00	0,00	0,00	0,00	0,00	0,00	0,00	0,00	0,00

1.1.2 - ENTRATE DERIVANTI DA TRASFERIMENTI CORRENTI

1.1 - TITOLO 1 - ENTRATE CORRENTI

1 - CENTRO DI RESP. "RESPONSABILE OBIETTIVO 1.1"



Ente Parco Nazionale del Vesuvio

RENDICONTO FINANZIARIO GESTIONALE - ENTRATE

Conto del bilancio

Codice		1131	1131	1131	1131	1131	1131	1131	1131	1131	1131	1131	1131	1131	1131	1131	1131	1131
N		7010	7020	7030	7040	7050	7060	7070	7080	7090	7100	7110						
Denominazione		RICAVI VENDITA PRODOTTI DIVERSI	RICAVI VENDITA PUBBLICAZIONE ENTE	RICAVI ESERCIZIO ATTIVITA' PRESTAZIONE DI SERVIZI	RICAVI ESERCIZIO CONCESSIONE USO MARCHE	ALTRI PROVENTI	ENTRATE DERIVANTI DALL'ESERCIZIO DI SERVIZI CONNESSI ALLA GESTIONE ATTIVITA' ECONOMICHE ALTRI VERSANDI	PROVENTI DA ATTIVITA' STRUTTURATIVE DELL'ENTE	PROVENTI DERIVANTI DA STRUTTURE INCELTIVE BELLENTE	PROVENTI DA GESTIONE AREE ATTREZZATE	PROVENTI DERIVANTI DA INOLGEO ANNUALE E ATTREZZATURE DIVERSE	PROVENTI DA GESTIONE MUSEO E ORTO BOTANICO						
Finanziamenti		0,00	0,00	0,00	0,00	0,00	3.168.748,75	0,00	0,00	0,00	0,00	0,00						
Variazioni		0,00	0,00	0,00	0,00	0,00	1.000.000,00	0,00	0,00	0,00	0,00	0,00						
Categorie		0,00	0,00	0,00	0,00	0,00	4.188.748,75	0,00	0,00	0,00	0,00	0,00						
Riscosse		0,00	0,00	0,00	0,00	1.053,98	4.060.035,31	0,00	0,00	0,00	0,00	0,00						
Rimasti da riscuotere (10 - 8)		0,00	0,00	0,00	0,00	0,00	49.298,00	0,00	0,00	0,00	0,00	0,00						
Totale accreditamenti (8 + 9)		0,00	0,00	0,00	0,00	0,00	4.109.331,31	0,00	0,00	0,00	0,00	0,00						
Differenze																		
Differenza in * (10 - 7)																		
Differenza in * (7 - 10)																		
Residuo all'inizio dell'esercizio		0,00	0,00	0,00	0,00	0,00	59.417,44	0,00	0,00	0,00	0,00	0,00						
Riscossa		0,00	0,00	0,00	0,00	0,00	31.248,00	0,00	0,00	0,00	0,00	0,00						
Rimasta da riscuotere (16 - 14)		0,00	0,00	0,00	0,00	0,00	98.152,50	0,00	0,00	0,00	0,00	0,00						
Totale (14 + 15)		0,00	0,00	0,00	0,00	0,00	129.400,50	0,00	0,00	0,00	0,00	0,00						
Variazioni																		
in * (16 - 13)																		
in * (13 - 16)																		
Previsioni		0,00	0,00	0,00	0,00	0,00	0,00	0,00	0,00	0,00	0,00	0,00						
Riscossioni		0,00	0,00	0,00	0,00	0,00	4.081.283,31	0,00	0,00	0,00	0,00	0,00						
Differenza in * (20 - 19)																		
in * (19 - 20)																		
Totale dei residui attivi al termine dell'esercizio (9 + 15)		0,00	0,00	0,00	0,00	0,00	147.448,50	0,00	0,00	0,00	0,00	0,00						

1.1.3 - ALTRE ENTRATE

1.1 - TITOLO 1 - ENTRATE CORRENTI

1 - CENTRO DI RESP. "RESPONSABILE OBIETTIVO 1.1"

Versione di residui attivi

Versione in cassa

Ente Parco Nazionale del Vesuvio

Conto del bilancio

RENDICONTO FINANZIARIO GESTIONALE - ENTRATE

1 - CENTRO DI RESP. "RESPONSABILE OBIETTIVO 1.1"		1.1 - TITOLO 1 - ENTRATE CORRENTI										1.1.3 - ALTRE ENTRATE			
codice	N	1.1.3.1	1.1.3.1	1.1.3.1	1.1.3.1	1.1.3.2	1.1.3.3	1.1.3.3	1.1.3.3	1.1.3.4	1.1.3.4	1.1.3.4	1.1.3.4		
Denominazione		7140	7150	7180	7200	8030	6012	9010	10010						
		PROVENTI DA GESTIONE DI BENI PATRIMONIALI	PROVENTI DA BILIOLETTI DI ACCESSO	PROVENTI PERMANENTI DA GESTIONE ECONOMICA (RESERVO WILD)	PROVENTI PER RIPRODUZIONE ANNI	RESERVA UTILIZZI AMMORTI (DEPOSITI E CONTI CORRENTI)	PARABOSCHI DA PARCO MINISTERO LAVORO PROGETTO PONTE LSIU	MONTE CORRETTIVE E COMPENSATIVE	PROVENTI PER CONCILIAZIONI AMMORIE ED ALTRI PROVENTI PATRIMONIALI						
		0,00	0,00	0,00	0,00	0,00	0,00	0,00	0,00	0,00	0,00	50.000,00			
		0,00	0,00	0,00	0,00	0,00	0,00	0,00	0,00	0,00	0,00	0,00			
		0,00	0,00	0,00	0,00	0,00	0,00	0,00	0,00	0,00	0,00	0,00			
		0,00	0,00	0,00	0,00	0,00	0,00	0,00	0,00	0,00	0,00	50.000,00			
		0,00	0,00	0,00	0,00	0,00	0,00	0,00	0,00	0,00	0,00	45.664,36			
		0,00	0,00	0,00	0,00	0,00	0,00	0,00	0,00	0,00	0,00	11.331,68			
		0,00	0,00	0,00	0,00	0,00	0,00	0,00	0,00	0,00	0,00	56.996,04			
		0,00	0,00	0,00	0,00	0,00	17.285,25	0,00	0,00	0,00	0,00	6.996,04			
							17.285,25								
		0,00	0,00	0,00	0,00	0,00	18.213,94	0,00	0,00	0,00	0,00	18.483,79			
		0,00	0,00	0,00	0,00	0,00	18.213,94	0,00	0,00	0,00	0,00	18.483,79			
		0,00	0,00	0,00	0,00	0,00	0,00	0,00	0,00	0,00	0,00	0,00			
		0,00	0,00	0,00	0,00	0,00	18.213,94	0,00	0,00	0,00	0,00	18.483,79			
		0,00	0,00	0,00	0,00	0,00	0,00	0,00	0,00	0,00	0,00	0,00			
		0,00	0,00	0,00	0,00	0,00	0,00	0,00	0,00	0,00	0,00	64.148,15			
							18.213,94					64.148,15			
		0,00	0,00	0,00	0,00	0,00	17.285,25	0,00	0,00	0,00	0,00	11.331,68			

Ente Parco Nazionale del Vesuvio

Conto del bilancio

RENDICONTO FINANZIARIO GESTIONALE - ENTRATE

1. CENTRO DI RESP. "RESPONSABILE OBIETTIVO 1.1"		1.1.3 - ALTRE ENTRATE		1.1.3.4		1.2.1.4		1.2.1.4		1.2.1.4		1.2.1.4		1.2.1.4	
1.1.3.4		1.1.3.4		1.1.3.4		1.1.3.4		1.1.3.4		1.1.3.4		1.1.3.4		1.1.3.4	
10030		10030		10030		10030		10030		10030		10030		10030	
FONDO PER IL PROGETTO RACCOMANDO L'AMBIENTE		FONDO PER IL PROGETTO RACCOMANDO L'AMBIENTE		FONDO PER IL PROGETTO RACCOMANDO L'AMBIENTE		FONDO PER IL PROGETTO RACCOMANDO L'AMBIENTE		FONDO PER IL PROGETTO RACCOMANDO L'AMBIENTE		FONDO PER IL PROGETTO RACCOMANDO L'AMBIENTE		FONDO PER IL PROGETTO RACCOMANDO L'AMBIENTE		FONDO PER IL PROGETTO RACCOMANDO L'AMBIENTE	
1		1		1		1		1		1		1		1	
N		N		N		N		N		N		N		N	
Denominazione		Denominazione		Denominazione		Denominazione		Denominazione		Denominazione		Denominazione		Denominazione	
Capitolo		Capitolo		Capitolo		Capitolo		Capitolo		Capitolo		Capitolo		Capitolo	
Iniziali		Iniziali		Iniziali		Iniziali		Iniziali		Iniziali		Iniziali		Iniziali	
in aumento (7 - 4)		in aumento (7 - 4)		in aumento (7 - 4)		in aumento (7 - 4)		in aumento (7 - 4)		in aumento (7 - 4)		in aumento (7 - 4)		in aumento (7 - 4)	
in diminuzione (4 - 7)		in diminuzione (4 - 7)		in diminuzione (4 - 7)		in diminuzione (4 - 7)		in diminuzione (4 - 7)		in diminuzione (4 - 7)		in diminuzione (4 - 7)		in diminuzione (4 - 7)	
Differenze (4 - 5)		Differenze (4 - 5)		Differenze (4 - 5)		Differenze (4 - 5)		Differenze (4 - 5)		Differenze (4 - 5)		Differenze (4 - 5)		Differenze (4 - 5)	
Riscosse (4 - 5 - 6)		Riscosse (4 - 5 - 6)		Riscosse (4 - 5 - 6)		Riscosse (4 - 5 - 6)		Riscosse (4 - 5 - 6)		Riscosse (4 - 5 - 6)		Riscosse (4 - 5 - 6)		Riscosse (4 - 5 - 6)	
Rimesse da riscuotere (10 - 8)		Rimesse da riscuotere (10 - 8)		Rimesse da riscuotere (10 - 8)		Rimesse da riscuotere (10 - 8)		Rimesse da riscuotere (10 - 8)		Rimesse da riscuotere (10 - 8)		Rimesse da riscuotere (10 - 8)		Rimesse da riscuotere (10 - 8)	
Totale accertamenti (8 + 9)		Totale accertamenti (8 + 9)		Totale accertamenti (8 + 9)		Totale accertamenti (8 + 9)		Totale accertamenti (8 + 9)		Totale accertamenti (8 + 9)		Totale accertamenti (8 + 9)		Totale accertamenti (8 + 9)	
Differenze previsioni (10 - 7)		Differenze previsioni (10 - 7)		Differenze previsioni (10 - 7)		Differenze previsioni (10 - 7)		Differenze previsioni (10 - 7)		Differenze previsioni (10 - 7)		Differenze previsioni (10 - 7)		Differenze previsioni (10 - 7)	
Residui all'inizio dell'esercizio (7 - 10)		Residui all'inizio dell'esercizio (7 - 10)		Residui all'inizio dell'esercizio (7 - 10)		Residui all'inizio dell'esercizio (7 - 10)		Residui all'inizio dell'esercizio (7 - 10)		Residui all'inizio dell'esercizio (7 - 10)		Residui all'inizio dell'esercizio (7 - 10)		Residui all'inizio dell'esercizio (7 - 10)	
Riscossi		Riscossi		Riscossi		Riscossi		Riscossi		Riscossi		Riscossi		Riscossi	
Rimanenza insoluta (16 - 14)		Rimanenza insoluta (16 - 14)		Rimanenza insoluta (16 - 14)		Rimanenza insoluta (16 - 14)		Rimanenza insoluta (16 - 14)		Rimanenza insoluta (16 - 14)		Rimanenza insoluta (16 - 14)		Rimanenza insoluta (16 - 14)	
Totali (14 + 15)		Totali (14 + 15)		Totali (14 + 15)		Totali (14 + 15)		Totali (14 + 15)		Totali (14 + 15)		Totali (14 + 15)		Totali (14 + 15)	
Variazioni (16 - 13)		Variazioni (16 - 13)		Variazioni (16 - 13)		Variazioni (16 - 13)		Variazioni (16 - 13)		Variazioni (16 - 13)		Variazioni (16 - 13)		Variazioni (16 - 13)	
Previdoni (13 - 16)		Previdoni (13 - 16)		Previdoni (13 - 16)		Previdoni (13 - 16)		Previdoni (13 - 16)		Previdoni (13 - 16)		Previdoni (13 - 16)		Previdoni (13 - 16)	
Riscossioni		Riscossioni		Riscossioni		Riscossioni		Riscossioni		Riscossioni		Riscossioni		Riscossioni	
Differenze previsioni (20 - 18)		Differenze previsioni (20 - 18)		Differenze previsioni (20 - 18)		Differenze previsioni (20 - 18)		Differenze previsioni (20 - 18)		Differenze previsioni (20 - 18)		Differenze previsioni (20 - 18)		Differenze previsioni (20 - 18)	
Differenze previsioni (19 - 20)		Differenze previsioni (19 - 20)		Differenze previsioni (19 - 20)		Differenze previsioni (19 - 20)		Differenze previsioni (19 - 20)		Differenze previsioni (19 - 20)		Differenze previsioni (19 - 20)		Differenze previsioni (19 - 20)	
Totali dei residui all'al termine dell'esercizio (8 + 15)		Totali dei residui all'al termine dell'esercizio (8 + 15)		Totali dei residui all'al termine dell'esercizio (8 + 15)		Totali dei residui all'al termine dell'esercizio (8 + 15)		Totali dei residui all'al termine dell'esercizio (8 + 15)		Totali dei residui all'al termine dell'esercizio (8 + 15)		Totali dei residui all'al termine dell'esercizio (8 + 15)		Totali dei residui all'al termine dell'esercizio (8 + 15)	
				0,00	3.218.748,75	4.449.242,52		0,00	0,00	0,00	0,00	0,00	0,00	0,00	0,00
				0,00	1.000.000,00	1.132.609,13		0,00	0,00	0,00	0,00	0,00	0,00	0,00	0,00
				0,00	0,00	0,00		0,00	0,00	0,00	0,00	0,00	0,00	0,00	0,00
				0,00	4.218.748,75	5.581.851,75		0,00	0,00	0,00	0,00	0,00	0,00	0,00	0,00
				0,00	4.106.753,65	5.367.856,65		0,00	0,00	0,00	0,00	0,00	0,00	0,00	0,00
				0,00	77.912,93	182.912,93		0,00	0,00	0,00	0,00	0,00	0,00	0,00	0,00
				0,00	4.184.666,58	5.550.769,58		0,00	0,00	0,00	0,00	0,00	0,00	0,00	0,00
					34.082,17	31.082,17									
				0,00	166.098,23	627.958,56		0,00	0,00	0,00	0,00	0,00	0,00	0,00	0,00
				0,00	67.945,73	228.906,06		0,00	0,00	0,00	0,00	0,00	0,00	0,00	0,00
				0,00	98.152,50	399.052,50		0,00	0,00	0,00	0,00	0,00	0,00	0,00	0,00
				0,00	166.098,23	627.958,56		0,00	0,00	0,00	0,00	0,00	0,00	0,00	0,00
				0,00	0,00	0,00		0,00	0,00	0,00	0,00	0,00	0,00	0,00	0,00
				0,00	4.174.699,38	5.598.762,71		0,00	0,00	0,00	0,00	0,00	0,00	0,00	0,00
					4.174.699,38	5.598.762,71									
				0,00	176.065,43	581.965,43		0,00	0,00	0,00	0,00	0,00	0,00	0,00	0,00

1.2.1 - ENTRATE PER ALIENAZIONE DEI BENI PATRIMONIALI E RISCOSSIONE DI CREDITI

1.2 - TITOLO 2 - ENTRATE IN CONTO CAPITALE

1 - CENTRO DI RESP. "RESPONSABILE OBIETTIVO 1.1"





Ente Parco Nazionale del Vesuvio

Conto del bilancio

RENDICONTO FINANZIARIO GESTIONALE - ENTRATE

Codice		1 2 2 1	1 2 2 1	1 2 2 1	1 2 2 1	1 2 2 1	1 2 2 1	1 2 2 1	1 2 2 1	1 2 2 1	1 2 2 1	1 2 2 1	1 2 2 1	1 2 2 1	1 2 2 1	1 2 2 1	1 2 2 1	1 2 2 1	1 2 2 1
N		15023	15025	15030	15031	15032	15040	15045	15075	15076	15080	15095							
Denominazione		FINANZIAMENTO PER LA REALIZZAZIONE E TUTELA E SALVAGUARDIA TERRITORIO BOSCAIO	FONDI PER PROGETTO SELF-PAYS	MINISTERO AMBIENTE RECUPERO MACROL	FONDO PER RIPARAZIONE PULMINE ELETTRICI	MINISTERO AMBIENTE FONDO PER RIPARAZIONE PULMINE ELETTRICI	FONDI PER PROGETTO ADESSO ALL'ASPERTO PER SICUREZZA 2007-2013	FONDI PER PROGETTO "MED FOR CLIMATE"	FONDO PER LAVORI DI ADEGUAMENTO RETE FORMINA UTICITA	FONDO MINISTERO AMBIENTE IMPIANTI FOTOVOLTAICI	MINISTERO DELLE POLITICHE SOCIALI PROGETTO UNITS	FINANZIAMENTO PER PROGETTO RECIFORMI							
Iniziali		0,00	0,00	0,00	0,00	0,00	0,00	0,00	0,00	0,00	0,00	0,00							
in aumento (7 - 4)		0,00	0,00	0,00	0,00	0,00	0,00	0,00	0,00	0,00	0,00	0,00							
in diminuzione (4 - 7)		0,00	0,00	0,00	0,00	0,00	0,00	0,00	0,00	0,00	0,00	0,00							
Differenza (4 + 5 - 6)		0,00	0,00	0,00	0,00	0,00	0,00	0,00	0,00	0,00	0,00	0,00							
Riscosse		0,00	0,00	0,00	0,00	0,00	0,00	0,00	0,00	0,00	0,00	0,00							
Rimaste da riscuotere (10 - 8)		0,00	0,00	0,00	0,00	0,00	0,00	0,00	0,00	0,00	0,00	0,00							
Totale accertamenti (6 + 9)		0,00	0,00	0,00	0,00	0,00	0,00	0,00	0,00	0,00	0,00	0,00							
in + (10 - 7)							193.264,91												
in - (7 - 10)								193.264,91											
Differenze previsioni																			
Rapporto alle previsioni																			
Residui all'inizio dell'esercizio		0,00	0,00	0,00	0,00	0,00	0,00	0,00	0,00	0,00	0,00	0,00							
Riscossi		0,00	0,00	0,00	0,00	0,00	0,00	0,00	0,00	0,00	0,00	0,00							
Rimasti da riscuotere (16 - 14)		0,00	0,00	0,00	0,00	0,00	0,00	0,00	0,00	0,00	0,00	0,00							
Totale (14 + 15)		0,00	0,00	0,00	0,00	0,00	0,00	0,00	0,00	0,00	0,00	0,00							
in + (16 - 13)																			
in - (13 - 16)																			
Variazioni																			
Previsioni		0,00	0,00	0,00	0,00	0,00	0,00	0,00	0,00	0,00	0,00	0,00							
Riscossioni		0,00	0,00	0,00	0,00	0,00	0,00	0,00	0,00	0,00	0,00	0,00							
in + (20 - 18)																			
in - (19 - 20)																			
Differenza previsioni																			
Rapporto alle previsioni																			
Totale dei residui attivi al termine dell'esercizio (9 + 15)		0,00	0,00	0,00	0,00	0,00	0,00	0,00	0,00	0,00	0,00	0,00							

1.2 - ENTRATE DERIVANTI DA TRASFERIMENTI IN CONTO CAPITALE

1.2 - TITOLO 2 - ENTRATE IN CONTO CAPITALE

1 - CENTRO DI RESP. "RESPONSABILE OBIETTIVO 1"

13 - CENTRO DI RESP. "RESPONSABILE OBIETTIVO 1"

Cesione dei residui attivi

Cesione di cassa

Cesione di cassa



Ente Parco Nazionale del Vesuvio

Conto del bilancio

RENDICONTO FINANZIARIO GESTIONALE - ENTRATE

Capitolo		1.2.2.2												1.2.2.2		1.2.2.2		1.2.2.2		1.2.2.2		1.2.2.2	
Codice		1.2.2.2												1.2.2.2		1.2.2.2		1.2.2.2		1.2.2.2		1.2.2.2	
N		1.2.2.2												1.2.2.2		1.2.2.2		1.2.2.2		1.2.2.2		1.2.2.2	
Denominazione		1.2.2.2												1.2.2.2		1.2.2.2		1.2.2.2		1.2.2.2		1.2.2.2	
1	1.2.2.2	1.2.2.2	1.2.2.2	1.2.2.2	1.2.2.2	1.2.2.2	1.2.2.2	1.2.2.2	1.2.2.2	1.2.2.2	1.2.2.2	1.2.2.2	1.2.2.2	1.2.2.2	1.2.2.2	1.2.2.2	1.2.2.2	1.2.2.2	1.2.2.2	1.2.2.2	1.2.2.2	1.2.2.2	
2	16004	16005	16006	16007	16008	16009	16010	16011	16012	16013	16014	16015	16016	16017	16018	16019	16020	16021	16022	16023	16024	16025	
3	FONDO REGIONALE PER PT VESEVO PROGETTO 73	FONDO REGIONALE PER PT VESEVO PROGETTO 72	FONDO REGIONALE PER PT VESEVO PROGETTO 71	FONDO REGIONALE PER PT VESEVO PROGETTO 70	FONDO REGIONALE PER PT VESEVO PROGETTO 69	FONDO REGIONALE PER PT VESEVO PROGETTO 68	FONDO REGIONALE PER PT VESEVO PROGETTO 67	FONDO REGIONALE PER PT VESEVO PROGETTO 66	FONDO REGIONALE PER PT VESEVO PROGETTO 65	FONDO REGIONALE PER PT VESEVO PROGETTO 64	FONDO REGIONALE PER PT VESEVO PROGETTO 63	FONDO REGIONALE PER PT VESEVO PROGETTO 62	FONDO REGIONALE PER PT VESEVO PROGETTO 61	FONDO REGIONALE PER PT VESEVO PROGETTO 60	FONDO REGIONALE PER PT VESEVO PROGETTO 59	FONDO REGIONALE PER PT VESEVO PROGETTO 58	FONDO REGIONALE PER PT VESEVO PROGETTO 57	FONDO REGIONALE PER PT VESEVO PROGETTO 56	FONDO REGIONALE PER PT VESEVO PROGETTO 55	FONDO REGIONALE PER PT VESEVO PROGETTO 54	FONDO REGIONALE PER PT VESEVO PROGETTO 53	FONDO REGIONALE PER PT VESEVO PROGETTO 52	
4	0,00	0,00	0,00	0,00	0,00	0,00	0,00	0,00	0,00	0,00	0,00	0,00	0,00	0,00	0,00	0,00	0,00	0,00	0,00	0,00	0,00	0,00	
5	0,00	0,00	0,00	0,00	0,00	0,00	0,00	0,00	0,00	0,00	0,00	0,00	0,00	0,00	0,00	0,00	0,00	0,00	0,00	0,00	0,00	0,00	
6	0,00	0,00	0,00	0,00	0,00	0,00	0,00	0,00	0,00	0,00	0,00	0,00	0,00	0,00	0,00	0,00	0,00	0,00	0,00	0,00	0,00	0,00	
7	0,00	0,00	0,00	0,00	0,00	0,00	0,00	0,00	0,00	0,00	0,00	0,00	0,00	0,00	0,00	0,00	0,00	0,00	0,00	0,00	0,00	0,00	
8	0,00	0,00	0,00	0,00	0,00	0,00	0,00	0,00	0,00	0,00	0,00	0,00	0,00	0,00	0,00	0,00	0,00	0,00	0,00	0,00	0,00	0,00	
9	0,00	0,00	0,00	0,00	0,00	0,00	0,00	0,00	0,00	0,00	0,00	0,00	0,00	0,00	0,00	0,00	0,00	0,00	0,00	0,00	0,00	0,00	
10	0,00	0,00	0,00	0,00	0,00	0,00	0,00	0,00	0,00	0,00	0,00	0,00	0,00	0,00	0,00	0,00	0,00	0,00	0,00	0,00	0,00	0,00	
11																							
12																							
13	0,01	0,00	0,00	0,00	0,00	0,00	0,00	0,00	0,00	0,00	0,00	0,00	0,00	0,00	0,00	0,00	0,00	0,00	0,00	0,00	0,00	0,00	
14	0,00	0,00	0,00	0,00	0,00	0,00	0,00	0,00	0,00	0,00	0,00	0,00	0,00	0,00	0,00	0,00	0,00	0,00	0,00	0,00	0,00	0,00	
15	0,01	0,00	0,00	0,00	0,00	0,00	0,00	0,00	0,00	0,00	0,00	0,00	0,00	0,00	0,00	0,00	0,00	0,00	0,00	0,00	0,00	0,00	
16	0,01	0,00	0,00	0,00	0,00	0,00	0,00	0,00	0,00	0,00	0,00	0,00	0,00	0,00	0,00	0,00	0,00	0,00	0,00	0,00	0,00	0,00	
17																							
18																							
19	0,00	0,00	0,00	0,00	0,00	0,00	0,00	0,00	0,00	0,00	0,00	0,00	0,00	0,00	0,00	0,00	0,00	0,00	0,00	0,00	0,00	0,00	
20	0,00	0,00	0,00	0,00	0,00	0,00	0,00	0,00	0,00	0,00	0,00	0,00	0,00	0,00	0,00	0,00	0,00	0,00	0,00	0,00	0,00	0,00	
21																							
22																							
23	0,01	0,00	0,00	0,00	0,00	0,00	0,00	0,00	0,00	0,00	0,00	0,00	0,00	0,00	0,00	0,00	0,00	0,00	0,00	0,00	0,00	0,00	

1.2.2 - ENTRATE DERIVANTI DA TRASFERIMENTI IN CONTO CAPITALE

1.2 - TITOLO 2 - ENTRATE IN CONTO CAPITALE

1 - CENTRO DI RESP. "RESPONSABILE OBIETTIVO 1"

Gestione di cassa

Gestione dei residui attivi

Gestione di competenza

Ente Parco Nazionale del Vesuvio

Conto del bilancio

RENDICONTO FINANZIARIO GESTIONALE - ENTRATE

1 - CENTRO DI RESP. RESPONSABILE OBIETTIVO 1.1		1.2 - TITOLO 2 - ENTRATE IN CONTO CAPITALE		1.2.2 - ENTRATE DERIVANTI DA TRASFERIMENTI CORRENTI													
codice	1	2	3	1.2.2.2	1.2.2.2	1.2.2.2	1.2.2.2	1.2.2.2	1.2.2.2	1.2.2.2	1.2.2.2	1.2.2.2	1.2.2.2	1.2.2.2	1.2.2.2	1.2.2.2	1.2.2.2
N	1	2	3	16015	16016	16017	16018	16019	16020	16021	16022	16023	16024	16025			
Denominazione				FONDO REGIONALE PER IL CENTRO DI RESP. RESPONSABILE OBIETTIVO 1.1 - ATTIVITA' DEL PARCO	FONDO REGIONALE PER IL CENTRO DI RESP. RESPONSABILE OBIETTIVO 1.1 - ATTIVITA' DEL PARCO	FONDO REGIONALE PER IL CENTRO DI RESP. RESPONSABILE OBIETTIVO 1.1 - ATTIVITA' DEL PARCO	FONDO REGIONALE PER IL CENTRO DI RESP. RESPONSABILE OBIETTIVO 1.1 - ATTIVITA' DEL PARCO	FONDO REGIONALE PER IL CENTRO DI RESP. RESPONSABILE OBIETTIVO 1.1 - ATTIVITA' DEL PARCO	FONDO REGIONALE PER IL CENTRO DI RESP. RESPONSABILE OBIETTIVO 1.1 - ATTIVITA' DEL PARCO	FONDO REGIONALE PER IL CENTRO DI RESP. RESPONSABILE OBIETTIVO 1.1 - ATTIVITA' DEL PARCO	FONDO REGIONALE PER IL CENTRO DI RESP. RESPONSABILE OBIETTIVO 1.1 - ATTIVITA' DEL PARCO	FONDO REGIONALE PER IL CENTRO DI RESP. RESPONSABILE OBIETTIVO 1.1 - ATTIVITA' DEL PARCO	FONDO REGIONALE PER IL CENTRO DI RESP. RESPONSABILE OBIETTIVO 1.1 - ATTIVITA' DEL PARCO	FONDO REGIONALE PER IL CENTRO DI RESP. RESPONSABILE OBIETTIVO 1.1 - ATTIVITA' DEL PARCO			
Capitolo	Gestione di competenza																
iniziali				0,00	0,00	0,00	0,00	0,00	0,00	0,00	0,00	0,00	0,00	0,00	0,00	0,00	0,00
in aumento (7 - 4)				0,00	0,00	0,00	0,00	0,00	0,00	0,00	0,00	0,00	0,00	0,00	0,00	0,00	0,00
in diminuzione (4 - 7)				0,00	0,00	0,00	0,00	0,00	0,00	0,00	0,00	0,00	0,00	0,00	0,00	0,00	0,00
Differenza (7 - 4 - 7)				0,00	0,00	0,00	0,00	0,00	0,00	0,00	0,00	0,00	0,00	0,00	0,00	0,00	0,00
Risorse (7 + 5 - 8)				0,00	0,00	0,00	0,00	0,00	0,00	0,00	0,00	0,00	0,00	0,00	0,00	0,00	0,00
Risorse da ripartire (10 - 8)				0,00	0,00	0,00	0,00	0,00	0,00	0,00	0,00	0,00	0,00	0,00	0,00	0,00	0,00
Totale accertamenti (8 + 9)				0,00	0,00	0,00	0,00	0,00	0,00	0,00	0,00	0,00	0,00	0,00	0,00	0,00	0,00
Differenza (in +) (10 - 7)																	
Differenza (in -) (7 - 10)																	
Residuo affinito dell'esercizio				0,00	0,00	0,00	0,00	0,00	1.437.846,07	1.437.846,07	1.437.846,07	1.437.846,07	1.437.846,07	1.437.846,07	52.619,65	52.619,65	0,00
Risorse				0,00	0,00	0,00	0,00	0,00	0,00	0,00	0,00	0,00	0,00	0,00	0,00	0,00	0,00
Rimasti da recuperare (16 - 14)				0,00	0,00	0,00	0,00	0,00	1.795.779,81	1.795.779,81	1.795.779,81	1.795.779,81	1.795.779,81	1.795.779,81	52.619,65	52.619,65	0,00
Totale (14 + 15)				0,00	0,00	0,00	0,00	0,00	409.791,21	409.791,21	409.791,21	409.791,21	409.791,21	409.791,21	52.619,65	52.619,65	0,00
Variazioni (in +) (15 - 13)																	
Variazioni (in -) (13 - 15)																	
Previsioni				0,00	0,00	0,00	0,00	0,00	0,00	0,00	0,00	0,00	0,00	0,00	0,00	0,00	0,00
Ricessioni				0,00	0,00	0,00	0,00	0,00	0,00	0,00	0,00	0,00	0,00	0,00	0,00	0,00	0,00
Differenza (in +) (20 - 19)																	
Differenza (in -) (19 - 20)																	
Totale dei residui attivi al termine dell'esercizio (9 + 15)				0,00	0,00	0,00	0,00	0,00	1.795.779,81	1.795.779,81	1.795.779,81	1.795.779,81	1.795.779,81	1.795.779,81	52.619,65	52.619,65	0,00

Ente Parco Nazionale del Vesuvio

RENDICONTO FINANZIARIO GESTIONALE - ENTRATE

Conto del bilancio

Capitolo		1.2.2.2	1.2.2.2	1.2.2.2	1.2.2.2	1.2.2.2	1.2.2.2	1.2.2.2	1.2.2.2	1.2.2.2	1.2.2.2	1.2.2.2	1.2.2.2	1.2.2.2	1.2.2.2
codice	N	16026	16027	16028	16029	16030	16031	16032	16033	16034	16035	16036	16037	16038	16039
Denominazione		FONDO REGIONALE CULTURA ORGANI E STRUMENTI	FONDO REGIONALE STUDIO GRESINESI E LE ALI DELLOFFERTA TURISTICA	FONDO REGIONALE GRESINESI E LE ALI DELLOFFERTA TURISTICA	FONDO REGIONALE LABORATORIO PERMANENTE REALIZZAZIONE BIODIVERSI PAV	FONDO REGIONALE E DUTRIB. CONSIGLIO CUNICULUS PAV	FONDO REGIONALE PROGETTO PIT 106 INNALZAMENTO FERROVIA CHE DA PORTO CONDUCE AREA PARCO	FONDO REGIONALE PORGETTO PIT 108 FORZE PARCO NAZIONALE DEL VESUVIO	FONDO REGIONALE ASSURITA' 2 ANNISSIONI AL FINANZIAMENTO AZIONALE B	FONDO REGIONALE PER PIT VESUVIO S 19 RETE SOCIALE	FONDO REGIONALE PER PIT PROGETTO 3 20 MONIT. LAI AMBIENTALE SUELE SIST. MONTANE	REPAIRTO DI UN EDIFICIO STORICO (BIBLIOTECA) INTERNO AREA PARCO			
iniziali		0,00	0,00	0,00	0,00	0,00	0,00	0,00	0,00	0,00	0,00	0,00	0,00	0,00	0,00
in aumento (7-4)		0,00	0,00	0,00	0,00	0,00	0,00	0,00	0,00	0,00	0,00	0,00	0,00	0,00	0,00
in diminuzione (4-7)		0,00	0,00	0,00	0,00	0,00	0,00	0,00	0,00	0,00	0,00	0,00	0,00	0,00	0,00
Deficite (4+5-6)		0,00	0,00	0,00	0,00	0,00	0,00	0,00	0,00	0,00	0,00	0,00	0,00	0,00	0,00
Riscosse (4+5-6)		0,00	0,00	0,00	0,00	0,00	0,00	0,00	0,00	0,00	0,00	0,00	0,00	0,00	0,00
Rimaste da riscossione (10-9)		0,00	0,00	0,00	0,00	0,00	0,00	0,00	0,00	0,00	0,00	0,00	0,00	0,00	0,00
Totale accreditamenti (6+8)		0,00	0,00	0,00	0,00	0,00	0,00	0,00	0,00	0,00	0,00	0,00	0,00	0,00	0,00
Differenze (10-7)															
Differenze (7-10)															
Residui all'inizio dell'esercizio		0,00	0,00	0,00	0,00	0,00	0,00	0,00	0,00	0,00	0,00	0,00	0,00	0,00	0,00
Riscosse		0,00	0,00	0,00	0,00	0,00	0,00	0,00	0,00	0,00	0,00	0,00	0,00	0,00	0,00
Rimasti da riscossione (10-14)		0,00	0,00	0,00	0,00	0,00	0,00	0,00	0,00	0,00	0,00	0,00	0,00	0,00	0,00
Totale (14+15)		0,00	0,00	0,00	0,00	0,00	0,00	0,00	0,00	0,00	0,00	0,00	0,00	0,00	0,00
Variazioni															
in (18-13)															
in (13-16)															
Previsioni		0,00	0,00	0,00	0,00	0,00	0,00	0,00	0,00	0,00	0,00	0,00	0,00	0,00	0,00
Riscossioni		0,00	0,00	0,00	0,00	0,00	0,00	0,00	0,00	0,00	0,00	0,00	0,00	0,00	0,00
Differenze (19-20)															
in (20-19)															
in (19-20)															
Totale dei residui attivi al termine dell'esercizio (9+15)		0,00	0,00	0,00	0,00	0,00	0,00	0,00	0,00	0,00	0,00	0,00	0,00	0,00	0,00

1.2 - TITOLO 2 - ENTRATE IN CONTO CAPITALE

1.2.2 - ENTRATE DERIVANTI DA TRASFERIMENTI CORRENTI

1.2.2.2 - ENTRATE DERIVANTI DA TRASFERIMENTI CORRENTI









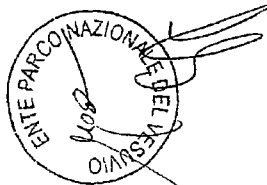


Ente Parco Nazionale del Vesuvio

Conto del bilancio

## RENDICONTO FINANZIARIO DECISIONALE 2013 - PARTE II - USCITE

Codice	Denominazione	ANNO FINANZIARIO 2013				ANNO FINANZIARIO 2012				
		Residui	Competenza (Impegni)	Cassa (Pagamenti)	Residui	Competenza (Impegni)	Cassa (Pagamenti)	Residui	Competenza (Impegni)	Cassa (Pagamenti)
	<i>Disavanzo di amministrazione</i>	0,00	0,00	0,00	0,00	0,00	0,00	0,00	0,00	0,00
1 - CENTRO DI RESP. "RESPONSABILE OBIETTIVO 1.1"										
1.1 - TITOLO 1 - USCITE CORRENTI		279.394,12	929.653,52	980.015,21	252.063,90	1.024.425,23	1.066.945,44			
1.1.1 - FUNZIONAMENTO		0,00	77.083,37	78.691,50	0,00	83.722,26	128.448,63			
1.1.1.1 USCITE PER GLI ORGANI DELL'ENTE		32.602,25	715.131,67	742.739,95	13.712,71	729.343,11	718.067,63			
1.1.1.2 ONERI PER IL PERSONALE IN ATTIVITA' DI SERVIZIO		246.791,87	137.438,48	158.583,76	238.357,19	211.359,86	220.429,18			
1.1.1.3 USCITE PER L'ACQUISTO DI BENI DI CONSUMO E DI SERVIZI		706.362,82	3.563.622,43	3.503.875,12	738.869,59	2.948.169,85	3.065.296,17			
1.1.2 - INTERVENTI DIVERSI		341.159,99	3.549.136,60	3.460.371,76	346.527,86	2.934.056,00	2.914.057,91			
1.1.2.1 USCITE PER PRESTAZIONI ISTITUZIONALI		0,00	0,00	0,00	0,00	0,00	0,00			
1.1.2.2 TRASFERIMENTI PASSIVI		0,00	245,60	22,00	0,00	143,80	143,80			
1.1.2.3 ONERI FINANZIARI		3.841,36	8.933,41	11.035,64	3.841,36	12.378,52	12.971,35			
1.1.2.4 ONERI TRIBUTARI		0,00	0,00	0,00	0,00	0,00	0,00			
1.1.2.5 POSTE CORRETTIVE E COMPENSATIVE DI ENTRATE CORRENTI		361.361,47	5.306,82	32.445,72	388.500,37	1.591,53	138.123,11			
1.1.2.6 USCITE NON CLASSIFICABILI IN ALTRE VOCI		0,00	0,00	0,00	0,00	0,00	0,00			
1.1.3 - ONERI DIVERSI		0,00	0,00	0,00	0,00	0,00	0,00			
1.1.3.1 ONERI COMUNI		0,00	0,00	0,00	0,00	0,00	0,00			
1.1.4 - TRATTAMENTI DI QUIESCENZA, INTEGRATIVI E SOSTITUTIVI		0,00	0,00	0,00	0,00	0,00	0,00			
1.1.4.1 ONERI PER IL PERSONALE IN QUIESCENZA		0,00	0,00	0,00	0,00	0,00	0,00			
1.1.4.2 ACCANTONAMENTO AL TRATTAMENTO DI FINE RAPPORTO		0,00	0,00	0,00	0,00	0,00	0,00			
1.1.5 - ACCANTONAMENTI A FONDI RISCHI ED ONERI		0,00	0,00	0,00	0,00	0,00	0,00			
1.1.5.1 ACCANTONAMENTI A FONDI RISCHI ED ONERI		0,00	0,00	0,00	0,00	0,00	0,00			
TOTALE USCITE CORRENTI CENTRO DI RESP. "RESPONSABILE OBIETTIVO 1.1"		985.756,94	4.493.275,95	4.483.890,33	990.535,49	3.972.595,08	4.132.241,61			
TOTALE GENERALE USCITE CORRENTI		985.756,94	4.493.275,95	4.483.890,33	990.535,49	3.972.595,08	4.132.241,61			
1 - CENTRO DI RESP. "RESPONSABILE OBIETTIVO 1.1"										
1.2 - TITOLO 2 - USCITE IN CONTO CAPITALE		7.615.888,31	708.995,26	339.608,78	7.670.065,73	232.856,79	261.976,73			
1.2.1 - INVESTIMENTI		2.098.608,64	652.719,80	255.400,63	2.148.502,01	174.027,08	203.543,61			
1.2.1.1 INVESTIMENTI PER LA TUTELA DELL'AMBIENTE		4.699.014,46	0,00	0,00	4.699.014,46	0,00	0,00			
1.2.1.2 INVESTIMENTI PER LA PROGETTAZIONE, AFFIDAMENTO E REALIZZAZIONE P.I. VESEVO		633.078,79	19.995,00	18.351,00	627.068,79	18.149,00	33.909,30			
1.2.1.3 ACQUISIZIONE DI BENI DI USO DUREVOLE PER OPERE IMMOBILIARI										

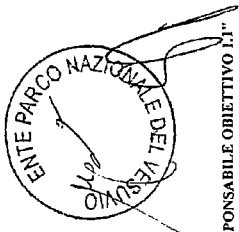


Erte Parco Nazionale del Vesuvio

Conto del bilancio

## RENDICONTO FINANZIARIO DECISIONALE 2013 - PARTE II - USCITE

Codice	Denominazione	ANNO FINANZIARIO 2013			ANNO FINANZIARIO 2012		
		Residui	Competenza (Impegni)	Cassa (Pagamenti)	Residui	Competenza (Impegni)	Cassa (Pagamenti)
1 - CENTRO DI RESP. "RESPONSABILE OBIETTIVO 1.1"							
1.2 - TITOLO 2 - USCITE IN CONTO CAPITALE							
1.2.1 - INVESTIMENTI		7.615.388,31	708.992,26	339.608,78	7.670.065,73	232.856,79	261.976,73
1.2.1.4 ACQUISIZIONI IMMOBILIZZAZIONI TECNICHE		183.992,36	36.277,46	53.617,15	182.546,41	40.680,71	24.523,82
1.2.1.5 PARTECIPAZIONE E ACQUISTO DI VALORI MOBILIARI		0,00	0,00	0,00	0,00	0,00	0,00
1.2.1.7 INDENNITA' DI ANZIANITA' E SIMILARI AL PERSONALE CESSATO DAL SERVIZIO		0,00	0,00	0,00	0,00	0,00	0,00
1.2.1.8 INVESTIMENTI PER LA PROGETTAZIONE AFFIDAMENTO E REALIZZAZIONE FONDI STRUTTURALI ANNI		694,06	0,00	12.240,00	12.934,06	0,00	0,00
1.2.2 - ONERI COMUNI		0,00	0,00	0,00	0,00	0,00	0,00
1.2.2.1 RIMBORSI DA MUTUI		0,00	0,00	0,00	0,00	0,00	0,00
1.2.2.2 RIMBORSI DI ANTICIPAZIONI PASSIVE		0,00	0,00	0,00	0,00	0,00	0,00
1.2.2.3 RIMBORSI DI OBBLIGAZIONI		0,00	0,00	0,00	0,00	0,00	0,00
1.2.2.4 RESTITUZIONE ALLE GESTIONI AUTONOME DI ANTICIPAZIONI		0,00	0,00	0,00	0,00	0,00	0,00
1.2.2.5 ESTINZIONE DEBITI DIVERSI		0,00	0,00	0,00	0,00	0,00	0,00
1.2.3 - ACCANTONAMENTI PER USCITE FUTURE		0,00	0,00	0,00	0,00	0,00	0,00
1.2.3.1 ACCANTONAMENTI PER USCITE FUTURE		0,00	0,00	0,00	0,00	0,00	0,00
1.2.4 - ACCANTONAMENTO PER RIPRISTINO INVESTIMENTI		0,00	0,00	0,00	0,00	0,00	0,00
1.2.4.1 ACCANTONAMENTO PER RIPRISTINO INVESTIMENTI		0,00	0,00	0,00	0,00	0,00	0,00
TOTALE USCITE IN CONTO CAPITALE CENTRO DI RESP. "RESPONSABILE OBIETTIVO 1.1"		7.615.388,31	708.992,26	339.608,78	7.670.065,73	232.856,79	261.976,73
TOTALE GENERALE USCITE IN CONTO CAPITALE		7.615.388,31	708.992,26	339.608,78	7.670.065,73	232.856,79	261.976,73
1 - CENTRO DI RESP. "RESPONSABILE OBIETTIVO 1.1"							
1.3 - TITOLO III GESTIONI SPECIALI							
1.3.1 - GESTIONE SPECIALE I							
1.3.1.1 GESTIONE SPECIALE I		0,00	0,00	0,00	0,00	0,00	0,00
TOTALE USCITE GESTIONI SPECIALI "RESPONSABILE OBIETTIVO 1.1"		0,00	0,00	0,00	0,00	0,00	0,00
1.4 - TITOLO IV PARTITE DI GIRO							
1.4.1 - USCITE AVENTI NATURA DI PARTITE DI GIRO		493.595,91	1.011.404,54	544.268,30	493.595,91	444.101,51	456.076,21
1.4.1.1 USCITE AVENTI NATURA DI PARTITE DI GIRO		493.595,91	1.011.404,54	544.268,30	493.595,91	444.101,51	456.076,21
TOTALE USCITE PARTITE DI GIRO "RESPONSABILE OBIETTIVO 1.1"		493.595,91	1.011.404,54	544.268,30	493.595,91	444.101,51	456.076,21
TOTALE GENERALE USCITE GESTIONI SPECIALI E PARTITE DI GIRO		493.595,91	1.011.404,54	544.268,30	493.595,91	444.101,51	456.076,21



Ente Parco Nazionale del Vesuvio

Conto del bilancio

## RENDICONTO FINANZIARIO DECISIONALE 2013 - PARTE II - USCITE


Codice	Denominazione	ANNO FINANZIARIO 2013				ANNO FINANZIARIO 2012				
		Residui	Competenza (Impegni)	Cassa (Pagamenti)	Residui	Competenza (Impegni)	Cassa (Pagamenti)	Residui	Competenza (Impegni)	Cassa (Pagamenti)
	<i>Reperlo dei titoli Centro di resp. "Responsabile obiettivo 1.1"</i>									
		985.756,94	4.493.275,95	4.483.890,33	990.939,49	3.972.595,08	4.132.241,61			
		7.615.388,31	708.992,26	339.608,78	7.670.065,73	232.856,79	261.976,73			
		0,00	0,00	0,00	0,00	0,00	0,00			
		493.595,91	1.011.404,54	544.268,30	493.595,91	444.101,51	456.076,21			
		<b>9.094.741,16</b>	<b>6.213.672,75</b>	<b>5.367.767,41</b>	<b>9.154.601,13</b>	<b>4.649.553,38</b>	<b>4.850.294,55</b>			
	<i>Totale delle uscite Centro di resp. "RESPONSABILE OBIETTIVO 1.1"</i>									
		985.756,94	4.493.275,95	4.483.890,33	990.939,49	3.972.595,08	4.132.241,61			
		7.615.388,31	708.992,26	339.608,78	7.670.065,73	232.856,79	261.976,73			
		0,00	0,00	0,00	0,00	0,00	0,00			
		493.595,91	1.011.404,54	544.268,30	493.595,91	444.101,51	456.076,21			
		<b>9.094.741,16</b>	<b>6.213.672,75</b>	<b>5.367.767,41</b>	<b>9.154.601,13</b>	<b>4.649.553,38</b>	<b>4.850.294,55</b>			
	<i>Totale delle uscite per titoli dei centri di responsabilità</i>									
		0,00	0,00	0,00	0,00	0,00	0,00			
	Disavanzo di amministrazione									
	<b>TOTALE GENERALE</b>	<b>9.094.741,16</b>	<b>6.213.672,75</b>	<b>5.367.767,41</b>	<b>9.154.601,13</b>	<b>4.649.553,38</b>	<b>4.850.294,55</b>			

Ente Parco Nazionale del Vesuvio

Conto del bilancio

## RENDICONTO FINANZIARIO DECISIONALE 2013 - PARTE I - ENTRATE

Codice	Denominazione	ANNO FINANZIARIO 2013			ANNO FINANZIARIO 2012		
		Residui	Competenza (Accertamenti)	Cassa (Riscossioni)	Residui	Competenza (Accertamenti)	Cassa (Riscossioni)
	<i>Avanzo di amministrazione</i>	0,00	0,00	0,00	0,00	0,00	0,00
	<i>Fondo iniziale di cassa</i>			8.628.684,85			8.284.461,57
	<b>1 - CENTRO DI RESP. "RESPONSABILE OBIETTIVO 1.1"</b>	0,00	0,00	0,00	0,00	0,00	0,00
	<b>1.1 - TITOLO 1 - ENTRATE CORRENTI</b>	0,00	0,00	0,00	0,00	0,00	0,00
	<b>1.1.1 - ENTRATE CONTRIBUTIVE</b>	0,00	0,00	0,00	0,00	0,00	0,00
1.1.1.1	ALIQUOTE CONTRIBUTIVE A CARICO DEI DATORI DI LAVORO E/O DEGLI ISCRITTI	0,00	0,00	0,00	0,00	0,00	0,00
1.1.1.2	QUOTE DI PARTECIPAZIONE DEGLI ISCRITTI ALL'ONERE DI SPECIFICHE GESTIONI	0,00	0,00	0,00	0,00	0,00	0,00
	<b>1.1.2 - ENTRATE DERIVANTI DA TRASFERIMENTI CORRENTI</b>	300.900,00	1.366.103,00	1.422.063,33	461.860,33	1.375.256,70	1.375.256,70
1.1.2.1	TRASFERIMENTI DA PARTE DELLO STATO	900,00	1.366.103,00	1.422.063,33	161.860,33	1.375.256,70	1.375.256,70
1.1.2.2	TRASFERIMENTI DA PARTE DELLE REGIONI	300.000,00	0,00	0,00	300.000,00	0,00	0,00
1.1.2.3	TRASFERIMENTO DA PARTE DEI COMUNI E DELLE PROVINCE	0,00	0,00	0,00	0,00	0,00	0,00
1.1.2.4	TRASFERIMENTO DA PARTE DI ALTRI ENTI DEL SETTORE PUBBLICO	0,00	0,00	0,00	0,00	0,00	0,00
	<b>1.1.3 - ALTRE ENTRATE</b>	98.152,50	4.184.666,58	4.174.699,38	98.152,50	3.344.217,44	3.317.906,06
1.1.3.1	ENTRATE DERIVANTI DALLA VENDITA DI BENI E DALLA PRESTAZIONE DI SERVIZI	98.152,50	4.110.385,29	4.092.337,29	98.152,50	3.265.928,09	3.255.722,09
1.1.3.2	REDDITI E PROVENTI PATRIMONIALI	0,00	17.285,25	18.213,94	0,00	22.422,43	4.208,49
1.1.3.3	POSTE CORRETTIVE E COMPENSATIVE DI USCITE CORRENTI	0,00	0,00	0,00	0,00	0,00	0,00
1.1.3.4	ENTRATE NON CLASSIFICABILI IN ALTRE VOCI	0,00	56.996,04	64.148,15	0,00	55.866,92	57.975,48
	<b>TOTALE ENTRATE CORRENTI CENTRO DI RESP. "RESPONSABILE OBIETTIVO 1.1"</b>	399.052,50	5.550.769,58	5.596.762,71	560.012,83	4.719.474,14	4.693.162,76
	<b>TOTALE GENERALE ENTRATE CORRENTI</b>	399.052,50	5.550.769,58	5.596.762,71	560.012,83	4.719.474,14	4.693.162,76
	<b>1.2 - CENTRO DI RESP. "RESPONSABILE OBIETTIVO 1.1"</b>	0,00	0,00	0,00	0,00	0,00	0,00
	<b>1.2 - TITOLO 2 - ENTRATE IN CONTO CAPITALE</b>	0,00	0,00	0,00	0,00	0,00	0,00
	<b>1.2.1 - ENTRATE PER ALIENAZIONE DEI BENI PATRIMONIALI E RISCOSSIONE DI CREDITI</b>	0,00	0,00	0,00	0,00	0,00	0,00
1.2.1.1	ALIENAZIONE DI IMMOBILI E DIRITTI REALI	0,00	0,00	0,00	0,00	0,00	0,00
1.2.1.2	ALIENAZIONI DI IMMOBILIZZAZIONI TECNICHE	0,00	0,00	0,00	0,00	0,00	0,00
1.2.1.3	REALIZZO DI VALORI MOBILIARI	0,00	0,00	0,00	0,00	0,00	0,00
1.2.1.4	RISCOSSIONI CREDITI	4.646.535,78	193.264,91	811.084,41	5.264.355,28	57.253,56	57.253,56
	<b>1.2.2 - ENTRATE DERIVANTI DA TRASFERIMENTI IN CONTO CAPITALE</b>	662.987,50	193.264,91	811.084,41	1.280.807,00	57.253,56	57.253,56
1.2.2.1	TRASFERIMENTI DALLLO STATO	3.941.147,54	0,00	0,00	3.941.147,54	0,00	0,00
1.2.2.2	TRASFERIMENTI DALLE REGIONI	42.400,74	0,00	0,00	42.400,74	0,00	0,00
1.2.2.3	TRASFERIMENTI DA COMUNI E PROVINCE						



Ente Parco Nazionale del Vesuvio

Conto del bilancio

## RENDICONTO FINANZIARIO DECISIONALE 2013 - PARTE I - ENTRATE

Codice	Denominazione	ANNO FINANZIARIO 2013			ANNO FINANZIARIO 2012		
		Residui	Competenza (Accertamenti)	Cassa (Riscossioni)	Residui	Competenza (Accertamenti)	Cassa (Riscossioni)
1 - CENTRO DI RESP. "RESPONSABILE OBIETTIVO 1.1"							
1.1 - TITOLO 2 - ENTRATE IN CONTO CAPITALE							
1.1.2 - ENTRATE DERIVANTI DA TRASFERIMENTI IN CONTO CAPITALE							
1.1.2.4 TRASFERIMENTI DA ALTRI ENTI DEL SETTORE PUBBLICO		4.646.535,78	193.264,91	811.084,41	5.264.355,28	57.253,56	57.253,56
1.1.2.4		0,00	0,00	0,00	0,00	0,00	0,00
1.1.2.4		0,00	0,00	0,00	0,00	0,00	0,00
1.2.3 - ACCENSIONE DI PRESTITI							
1.2.3.1 ASSUNZIONE DI MUTUI		0,00	0,00	0,00	0,00	0,00	0,00
1.2.3.2 ASSUNZIONE DI ALTRI DEBITI FINANZIARI		0,00	0,00	0,00	0,00	0,00	0,00
1.2.3.3 EMISSIONE DI OBBLIGAZIONI		0,00	0,00	0,00	0,00	0,00	0,00
	TOTALE ENTRATE IN CONTO CAPITALE CENTRO DI RESP. "RESPONSABILE OBIETTIVO 1.1"	4.646.535,78	193.264,91	811.084,41	5.264.355,28	57.253,56	57.253,56
	TOTALE GENERALE ENTRATE IN CONTO CAPITALE	4.646.535,78	193.264,91	811.084,41	5.264.355,28	57.253,56	57.253,56
1 - CENTRO DI RESP. "RESPONSABILE OBIETTIVO 1.1"							
1.3 - TITOLO III GESTIONI SPECIALI							
1.3.1 - GESTIONE SPECIALE I							
1.3.1.1 GESTIONE SPECIALE I		0,00	0,00	0,00	0,00	0,00	0,00
	TOTALE ENTRATE GESTIONI SPECIALI "RESPONSABILE OBIETTIVO 1.1"	0,00	0,00	0,00	0,00	0,00	0,00
1.4 - TITOLO IV PARTITE DI GIRO							
1.4.1 - ENTRATE AVVENTI NATURA DI PARTITE DI GIRO							
1.4.1.1 ENTRATE AVVENTI NATURA DI PARTITE DI GIRO		0,00	1.011.404,54	1.011.404,54	0,00	444.101,51	444.101,51
	TOTALE ENTRATE PARTITE DI GIRO "RESPONSABILE OBIETTIVO 1.1"	0,00	1.011.404,54	1.011.404,54	0,00	444.101,51	444.101,51
	TOTALE GENERALE ENTRATE GESTIONI SPECIALI E PARTITE DI GIRO	0,00	1.011.404,54	1.011.404,54	0,00	444.101,51	444.101,51
	<i>Riepilogo dei titoli Centro di resp. "Responsabile obiettivo 1.1"</i>						
Titolo I		399.052,50	5.550.769,58	5.596.762,71	560.012,83	4.719.474,14	4.693.162,76
Titolo II		4.646.535,78	193.264,91	811.084,41	5.264.355,28	57.253,56	57.253,56
Titolo III		0,00	0,00	0,00	0,00	0,00	0,00
Titolo IV		0,00	1.011.404,54	1.011.404,54	0,00	444.101,51	444.101,51
	<i>Totale delle entrate Centro di resp. "RESPONSABILE OBIETTIVO 1.1"</i>	5.045.588,28	6.755.439,03	7.419.251,66	5.824.368,11	5.220.829,21	5.194.517,83
11000 I		399.052,50	5.550.769,58	5.596.762,71	560.012,83	4.719.474,14	4.693.162,76
11000 II		4.646.535,78	193.264,91	811.084,41	5.264.355,28	57.253,56	57.253,56
11000 III		0,00	0,00	0,00	0,00	0,00	0,00
11000 IV		0,00	1.011.404,54	1.011.404,54	0,00	444.101,51	444.101,51
	<i>Totale delle entrate per titoli dei centri di responsabilità</i>	5.045.588,28	6.755.439,03	7.419.251,66	5.824.368,11	5.220.829,21	5.194.517,83



Ente Parco Nazionale del Vesuvio

Conto del bilancio

## RENDICONTO FINANZIARIO DECISIONALE 2013 - PARTE I - ENTRATE

Codice	Denominazione	ANNO FINANZIARIO 2013				ANNO FINANZIARIO 2012				
		Residui	Competenza (Accertamenti)	Cassa (Riscossioni)	Residui	Competenza (Accertamenti)	Cassa (Riscossioni)	Residui	Competenza (Accertamenti)	Cassa (Riscossioni)
TITOLO IV	<i>Totale delle entrate per titoli dei centri di responsabilità</i>	0,00	1.011.404,54	1.011.404,54	0,00	444.101,51	444.101,51	0,00	444.101,51	444.101,51
	<b>TOTALE</b>	<b>5.045.588,28</b>	<b>6.755.439,03</b>	<b>7.419.251,66</b>	<b>5.824.368,11</b>	<b>5.220.829,21</b>	<b>5.194.517,83</b>			
	Avanzo di amministrazione utilizzato	0,00	0,00	0,00	0,00	0,00	0,00	0,00	0,00	0,00
	<b>TOTALE GENERALE</b>	<b>5.045.588,28</b>	<b>6.755.439,03</b>	<b>7.419.251,66</b>	<b>5.824.368,11</b>	<b>5.220.829,21</b>	<b>5.194.517,83</b>			



Ente Parco Nazionale del Vesuvio

RENDICONTO FINANZIARIO GESTIONALE - USCITE

Conto del bilancio

Capitolo		1.1.1.1 - USCITE CORRENTI										1.1.1 - FUNZIONAMENTO
codice	N	1.1.1.1	1.1.1.1	1.1.1.1	1.1.1.1	1.1.1.1	1.1.1.1	1.1.1.1	1.1.1.1	1.1.1.1	1.1.1.1	1.1.1.1
Denominazione	1	2	3	4	5	6	7	8	9	10	11	12
COMPENSI PRESIDENTE	1010	32.608,41										
COMPENSI CONSIGLIO DI AMMINISTRAZIONE - GIUNTA ESECUTIVA	1020	85.125,82										
COMPENSI COLLEGIO PREVISORI LIBERI CONTI	1030	0,00										
COMPENSI NUCLEO DI VALUTAZIONE	1035	16.797,08										
COMPENSI AI COMPONENTI COMITATO SCIENTIFICO	1040	0,00										
INDENNITA' RIMBORSO SPESE CORAM INSTITUZIONALI	1050	1.475,77										
FUNZIONAMENTO COMUNITA' DEL PARCO	1070	2.187,90										
ACCANTONAMENTO AI SENSI DELL'ART. 3 COMMA 3 DELLA LEGGE 152/2001	1080	18.357,21										
ACCANTONAMENTO AI SENSI DELL'ART. 10 DELLA LEGGE FINANZIARIA 2001 N. 296/00	1100	0,00										
COMPENSI CONSIGLIO DI AMMINISTRAZIONE - GIUNTA ESECUTIVA	1.1.1.1	85.125,82	15.594,12	16.797,08	0,00	0,00	1.475,77	2.187,90	18.357,21	0,00	0,00	0,00
COMPENSI PRESIDENTE	1.1.1.1	0,00	0,00	0,00	0,00	0,00	0,00	0,00	0,00	0,00	0,00	0,00
COMPENSI CONSIGLIO DI AMMINISTRAZIONE - GIUNTA ESECUTIVA	1.1.1.1	0,00	0,00	0,00	0,00	0,00	0,00	0,00	0,00	0,00	0,00	0,00
COMPENSI COLLEGIO PREVISORI LIBERI CONTI	1.1.1.1	0,00	0,00	0,00	0,00	0,00	0,00	0,00	0,00	0,00	0,00	0,00
COMPENSI NUCLEO DI VALUTAZIONE	1.1.1.1	0,00	0,00	0,00	0,00	0,00	0,00	0,00	0,00	0,00	0,00	0,00
COMPENSI AI COMPONENTI COMITATO SCIENTIFICO	1.1.1.1	0,00	0,00	0,00	0,00	0,00	0,00	0,00	0,00	0,00	0,00	0,00
INDENNITA' RIMBORSO SPESE CORAM INSTITUZIONALI	1.1.1.1	0,00	0,00	0,00	0,00	0,00	0,00	0,00	0,00	0,00	0,00	0,00
FUNZIONAMENTO COMUNITA' DEL PARCO	1.1.1.1	0,00	0,00	0,00	0,00	0,00	0,00	0,00	0,00	0,00	0,00	0,00
ACCANTONAMENTO AI SENSI DELL'ART. 3 COMMA 3 DELLA LEGGE 152/2001	1.1.1.1	0,00	0,00	0,00	0,00	0,00	0,00	0,00	0,00	0,00	0,00	0,00
ACCANTONAMENTO AI SENSI DELL'ART. 10 DELLA LEGGE FINANZIARIA 2001 N. 296/00	1.1.1.1	0,00	0,00	0,00	0,00	0,00	0,00	0,00	0,00	0,00	0,00	0,00
<b>Totale (14 + 15)</b>	16	360,00	1.320,00	1.320,00	0,00	0,00	282,93	282,93	0,00	0,00	0,00	0,00
<b>Variazioni</b>	17											
in + (16 - 13)	18											
in - (13 - 16)	19											
<b>Previsioni</b>	20	0,00	0,00	0,00	0,00	0,00	0,00	0,00	0,00	0,00	0,00	0,00
<b>Pagamenti</b>	21	32.756,64	8.349,12	16.796,72	0,00	0,00	1.111,81	1.111,81	0,00	0,00	0,00	0,00
in + (20 - 19)	22											
in - (19 - 20)	23											
<b>Totale dei residui passivi al termine dell'esercizio (9 + 13)</b>		0,00	0,00	0,00	0,00	0,00	444,80	0,00	0,00	0,00	0,00	0,00

Ente Parco Nazionale del Vestivo

Conto del bilancio

RENDICONTO FINANZIARIO GESTIONALE - USCITE

Table with columns for codes (1-23), denominations, and various financial entries (1.1.1.2) from 2010 to 2080. It details budgetary flows under categories like personnel, services, and capital.



Ente Parco Nazionale del Vesuvio

Conto del bilancio

RENDICONTO FINANZIARIO GESTIONALE - USCITE

Codice		1.1.1.3										1.1.1.3		1.1.1.3		1.1.1.3		1.1.1.3		1.1.1.3													
N		4100										4110		4120		4130		4140		4150		4160		4190		4200		4210		4220			
Denominazione		SPESSE POSTALE TELEGRAFICHE										SPESSE PUBBLICAZIONI USO UFFICIO		ACQUISTO MATERIALI CONSUMO ECONOMICO		ACQUISTO MATERIALE CONSUMO CARATTERE TECNICO		SPESSE ELABORAZIONE DATI		SPESSE TELEFONICHE		ACQUISTO MATERIALE FOTOGRAFICO		ACQUISTO VESTIARIO E DIVISE		MANUTENZIONE RIPARAZIONE ARREDI ED ATTREZZATURE		MANUTENZIONE IMPIANTI GENERALI		SPESSE GESTIONE IMPIANTI RILEVANZIONI			
Iniziali		7.000,00										4.000,00		4.000,00		0,00		6.000,00		20.000,00		0,00		1.000,00		0,00		0,00		0,00			
in aumento (7 - 4)		0,00										0,00		0,00		0,00		0,00		0,00		0,00		0,00		0,00		0,00		0,00			
in diminuzione (4 - 7)		0,00										0,00		0,00		0,00		0,00		0,00		0,00		0,00		0,00		0,00		0,00			
Definitive (4 + 5 - 6)		7.000,00										4.000,00		4.000,00		0,00		6.000,00		20.000,00		0,00		1.000,00		0,00		0,00		0,00			
Pagate		6.089,76										1.759,06		1.759,06		0,00		0,00		9.363,31		0,00		0,00		0,00		0,00		0,00		0,00	
Rimasti da pagare (10 - 8)		0,00										1.356,44		291,56		0,00		0,00		1.697,24		0,00		0,00		0,00		0,00		0,00		0,00	
Totale impegni (9 + 10)		6.089,76										1.356,44		2.050,66		0,00		0,00		11.060,55		0,00		0,00		0,00		0,00		0,00		0,00	
Differenza somme impegnate																																	
Differenza previsioni		910,24										2.643,56		1.946,34				6.000,00		8.939,45		1.000,00		30.000,00		0,00		25.000,00		0,00		0,00	
Residui all'anno precedente		0,00										2.223,53		463,17		0,00		0,00		6.818,42		0,00		0,00		0,00		0,00		0,00		0,00	
Pagati		0,00										593,87		463,17		0,00		1.378,81		3.301,96		0,00		0,00		0,00		0,00		0,00		0,00	
Rimasti da pagare (10 - 14)		0,00										1.629,66		0,00		0,00		3.621,19		3.516,46		0,00		30.000,00		0,00		25.000,00		0,00		0,00	
Totale (14 + 15)		0,00										2.223,53		463,17		0,00		5.000,00		6.818,42		0,00		30.000,00		0,00		25.000,00		0,00		0,00	
Variazioni																																	
Previsioni		0,00										0,00		0,00		0,00		0,00		0,00		0,00		0,00		0,00		0,00		0,00			
Pagamenti		6.089,76										593,87		2.222,25		0,00		1.378,81		12.665,27		0,00		0,00		0,00		0,00		0,00		0,00	
in *																																	
in **																																	
Differenza previsioni																																	
rispetto alle previsioni																																	
rispetto alle previsioni																																	
Totale dei residui passivi all'anno di esercizio (9 + 15)		0,00										2.966,10		291,56		0,00		3.621,19		5.213,70		0,00		30.000,00		0,00		25.000,00		0,00			

1.1.1 - FUNZIONAMENTO

1.1 - TITOLO 1 - USCITE CORRENTI

1 - CENTRO DI RESP. RESPONSABILE OBIETTIVO 1.1



Ente Parco Nazionale del Vesuvio

Conto del bilancio

RENDICONTO FINANZIARIO GESTIONALE - USCITE

Capitolo			1 - TITOLO 1 - USCITE CORRENTI											1 - CENTRO DI RESP. RESPONSABILE OBIETTIVO 1 -	1 - 1 - FUNZIONAMENTO									
1			1.1.1.3											1.1.1.3	1.1.1.3									
2			4610											4620	4630	4640	4650	4700	4705	4710	4730	4740		
3			SPESSE CONCORSI COMMISSIONI											COLLABORAZIONI, ENT. INFORMAZIONI INSERZIONI	REALIZZAZIONE E PROMOZIONI MANIFESTAZIONI	SPESSE PER CORSI DI FORMAZIONE PROFESSIONALE	SPESSE MANUTENZIONE ORDINARIA SERVIZI	SPESSE CARTOGRAFICHE CLASSIFICAZIONE TERRENI	SPESSE MONTE & AGENZIE ACQUISIZIONE TERRENI	SPESSE DI RAPPRESENTANZA	SPESSE CONSULENZE PERITURGICHE E TECNICHE	CONCORSI AZIENDALI PRIVATE		
4			0,00											0,00	0,00	0,00	0,00	0,00	0,00	0,00	0,00	0,00	0,00	
5			In aumento (7-4)											0,00	0,00	0,00	0,00	0,00	0,00	0,00	0,00	0,00	0,00	
6			In diminuzione (4-7)											0,00	0,00	0,00	0,00	0,00	0,00	0,00	0,00	0,00	0,00	
7			Definitive (4+5-6)											0,00	0,00	0,00	0,00	0,00	0,00	0,00	0,00	0,00	0,00	
8			Pagate											0,00	0,00	0,00	0,00	0,00	0,00	0,00	0,00	0,00	0,00	
9			Rimaste da pagare (10-8)											0,00	0,00	0,00	0,00	0,00	0,00	0,00	0,00	0,00	0,00	0,00
10			Totale impositivo (8+9)											0,00	0,00	0,00	0,00	0,00	0,00	0,00	0,00	0,00	0,00	0,00
11			Somme impegnate (10-7)																					
12			Differenze (10-7)																					
13			Differenze (7-10)																					
14			Residuo all'inizio dell'esercizio											0,00	0,00	0,00	0,00	0,00	0,00	0,00	0,00	0,00	0,00	
15			Pagati											0,00	0,00	0,00	0,00	0,00	0,00	0,00	0,00	0,00	0,00	
16			Rimaste da pagare (10-14)											0,00	0,00	0,00	0,00	0,00	0,00	0,00	0,00	0,00	0,00	
17			Totale (14+15)											0,00	0,00	0,00	0,00	0,00	0,00	0,00	0,00	0,00	0,00	
18			Variazioni (16-13)																					
19			in - (13-16)											0,00	0,00	0,00	0,00	0,00	0,00	0,00	0,00	0,00	0,00	
20			Provisioni											0,00	0,00	0,00	0,00	0,00	0,00	0,00	0,00	0,00		
21			Pagamenti											0,00	0,00	0,00	0,00	0,00	0,00	0,00	0,00	0,00		
22			Differenze (20-19)																					
23			Totale dei residui passivi al termine dell'esercizio (9+15)											0,00	0,00	0,00	0,00	0,00	0,00	0,00	0,00	0,00	0,00	
														0,00	0,00	0,00	0,00	0,00	0,00	0,00	0,00	0,00	0,00	0,00
														0,00	0,00	0,00	0,00	0,00	0,00	0,00	0,00	0,00	0,00	0,00
														0,00	0,00	0,00	0,00	0,00	0,00	0,00	0,00	0,00	0,00	0,00
														0,00	0,00	0,00	0,00	0,00	0,00	0,00	0,00	0,00	0,00	0,00
														0,00	0,00	0,00	0,00	0,00	0,00	0,00	0,00	0,00	0,00	0,00
														0,00	0,00	0,00	0,00	0,00	0,00	0,00	0,00	0,00	0,00	0,00
														0,00	0,00	0,00	0,00	0,00	0,00	0,00	0,00	0,00	0,00	0,00
														0,00	0,00	0,00	0,00	0,00	0,00	0,00	0,00	0,00	0,00	0,00
														0,00	0,00	0,00	0,00	0,00	0,00	0,00	0,00	0,00	0,00	0,00
														0,00	0,00	0,00	0,00	0,00	0,00	0,00	0,00	0,00	0,00	0,00
														0,00	0,00	0,00	0,00	0,00	0,00	0,00	0,00	0,00	0,00	0,00
														0,00	0,00	0,00	0,00	0,00	0,00	0,00	0,00	0,00	0,00	0,00
														0,00	0,00	0,00	0,00	0,00	0,00	0,00	0,00	0,00	0,00	0,00
														0,00	0,00	0,00	0,00	0,00	0,00	0,00	0,00	0,00	0,00	0,00
														0,00	0,00	0,00	0,00	0,00	0,00	0,00	0,00	0,00	0,00	0,00
														0,00	0,00	0,00	0,00	0,00	0,00	0,00	0,00	0,00	0,00	0,00
														0,00	0,00	0,00	0,00	0,00	0,00	0,00	0,00	0,00	0,00	0,00
														0,00	0,00	0,00	0,00	0,00	0,00	0,00	0,00	0,00	0,00	0,00
														0,00	0,00	0,00	0,00	0,00	0,00	0,00	0,00	0,00	0,00	0,00
														0,00	0,00	0,00	0,00	0,00	0,00	0,00	0,00	0,00	0,00	0,00
														0,00	0,00	0,00	0,00	0,00	0,00	0,00	0,00	0,00	0,00	0,00
														0,00	0,00	0,00	0,00	0,00	0,00	0,00	0,00	0,00	0,00	0,00
														0,00	0,00	0,00	0,00	0,00	0,00	0,00	0,00	0,00	0,00	0,00
														0,00	0,00	0,00	0,00	0,00	0,00	0,00	0,00	0,00	0,00	0,00
														0,00	0,00	0,00	0,00	0,00	0,00	0,00	0,00	0,00	0,00	0,00
														0,00	0,00	0,00	0,00	0,00	0,00	0,00	0,00	0,00	0,00	0,00
														0,00	0,00	0,00	0,00	0,00	0,00	0,00	0,00	0,00	0,00	0,00
														0,00	0,00	0,00	0,00	0,00	0,00	0,00	0,00	0,00	0,00	0,00
														0,00	0,00	0,00	0,00	0,00	0,00	0,00	0,00	0,00	0,00	0,00
														0,00	0,00	0,00	0,00	0,00	0,00	0,00	0,00	0,00	0,00	0,00
														0,00	0,00	0,00	0,00	0,00	0,00	0,00	0,00	0,00	0,00	0,00
														0,00	0,00	0,00	0,00	0,00	0,00	0,00	0,00	0,00	0,00	0,00
														0,00	0,00	0,00	0,00	0,00	0,00	0,00	0,00	0,00	0,00	0,00
														0,00	0,00	0,00	0,00	0,00	0,00	0,00	0,00	0,00	0,00	0,00
														0,00	0,00	0,00	0,00	0,00	0,00	0,00	0,00	0,00	0,00	0,00
														0,00	0,00	0,00	0,00	0,00	0,00	0,00	0,00	0,00	0,00	0,00
														0,00	0,00	0,00	0,00	0,00	0,00	0,00	0,00	0,00	0,00	0,00
														0,00	0,00	0,00	0,00	0,00	0,00	0,00	0,00	0,00	0,00	0,00
														0,00	0,00	0,00	0,00	0,00	0,00	0,00	0,00	0,00	0,00	0,00
														0,00	0,00	0,00	0,00	0,00	0,00	0,00	0,00	0,00	0,00	0,00
														0,00	0,00	0,00	0,00	0,00	0,00	0,00	0,00	0,00	0,00	0,00
														0,00	0,00	0,00	0,00	0,00	0,00	0,00	0,00	0,00	0,00	0,00
														0,00	0,00	0,00	0,00	0,00	0,00	0,00	0,00	0,00	0,00	0,00
														0,00	0,00	0,00	0,00	0,00	0,00	0,00	0,00	0,00	0,00	0,00
														0,00	0,00	0,00	0,00	0,00	0,00	0,00	0,00	0,00	0,00	0,00
														0,00	0,00	0,00	0,00	0,00	0,00	0,00	0,00	0,00	0,00	0,00
														0,00	0,00	0,00	0,00	0,00	0,00	0,00	0,00	0,00	0,00	0,00
														0,00	0,00	0,00	0,00	0,00	0,00	0,00	0,00	0,00	0,00	0,00
														0,00	0,00	0,00	0,00	0,00	0,00	0,00	0,00	0,00	0,00	0,00
														0,00	0,00	0,00	0,00	0,00	0,00	0,00	0,00	0,00	0,00	0,00
														0,00	0,00	0,00	0,00							

Ente Parco Nazionale del Vesuvio

RENDICONTO FINANZIARIO GESTIONALE - USCITE

Conto del bilancio

Codice		1113		1113		1113		1113		1113		1113		1113		1113		1113		1113		1113		1113		1113		1113		1113		1113		1113		1113					
N		4750		4790		4800		4830		4902		4906		4907		4910		4917		4917		4917		4917		4917		4917		4917		4917		4917		4917					
Denominazione		MANUTENZIONE, RIPARAZIONE, AUTOMEZZI, AUTOMI, AUTOMEZZI, CTA		SPESA PER LA GESTIONE MERCATO OTTIMAZIONE DEGLI SPAZI AMMESSI		SPESA PER RIPRODUZIONI F.V.T.		SPESA PUBBLICAZIONE		SPESA PUBBLICAZIONE		ACCANTAMENTO IN SENSO DELL'ARTICOLO 8 COMMA 7 LEGGE 122/2010		ACCANTAMENTO IN SENSO DELL'ARTICOLO 14 LEGGE 122/2010		SPESA PER ATTIVAZIONE PAVI IMPRESA EX L. 61		ACCANTAMENTO AI SENSI DELL'ART. 1 DEL DECRETO LEGGE 110/2018 DALLA LEGGE 7 AGOSTO 2018 N. 135		ACCANTAMENTO AI SENSI DELL'ART. 1 DEL DECRETO LEGGE 110/2018 DALLA LEGGE 7 AGOSTO 2018 N. 135		ACCANTAMENTO AI SENSI DELL'ART. 1 DEL DECRETO LEGGE 110/2018 DALLA LEGGE 7 AGOSTO 2018 N. 135		ACCANTAMENTO AI SENSI DELL'ART. 1 DEL DECRETO LEGGE 110/2018 DALLA LEGGE 7 AGOSTO 2018 N. 135		ACCANTAMENTO AI SENSI DELL'ART. 1 DEL DECRETO LEGGE 110/2018 DALLA LEGGE 7 AGOSTO 2018 N. 135		ACCANTAMENTO AI SENSI DELL'ART. 1 DEL DECRETO LEGGE 110/2018 DALLA LEGGE 7 AGOSTO 2018 N. 135		ACCANTAMENTO AI SENSI DELL'ART. 1 DEL DECRETO LEGGE 110/2018 DALLA LEGGE 7 AGOSTO 2018 N. 135		ACCANTAMENTO AI SENSI DELL'ART. 1 DEL DECRETO LEGGE 110/2018 DALLA LEGGE 7 AGOSTO 2018 N. 135		ACCANTAMENTO AI SENSI DELL'ART. 1 DEL DECRETO LEGGE 110/2018 DALLA LEGGE 7 AGOSTO 2018 N. 135		ACCANTAMENTO AI SENSI DELL'ART. 1 DEL DECRETO LEGGE 110/2018 DALLA LEGGE 7 AGOSTO 2018 N. 135		ACCANTAMENTO AI SENSI DELL'ART. 1 DEL DECRETO LEGGE 110/2018 DALLA LEGGE 7 AGOSTO 2018 N. 135		ACCANTAMENTO AI SENSI DELL'ART. 1 DEL DECRETO LEGGE 110/2018 DALLA LEGGE 7 AGOSTO 2018 N. 135	
Capitolo		4750		4790		4800		4830		4902		4906		4907		4910		4917		4917		4917		4917		4917		4917		4917		4917		4917		4917		4917			
in aumento (7 - 4)		0,00		50.000,00		48.961,86		0,00		17.609,42		0,00		0,00		415,69		0,00		0,00		0,00		0,00		0,00		0,00		0,00		0,00		0,00		0,00		0,00			
in diminuzione (4 - 7)		0,00		0,00		0,00		0,00		0,00		0,00		0,00		0,00		0,00		0,00		0,00		0,00		0,00		0,00		0,00		0,00		0,00		0,00		0,00		0,00	
Definizione (4 + 5 - 6)		0,00		50.000,00		48.961,86		0,00		17.609,42		0,00		0,00		415,69		0,00		0,00		0,00		0,00		0,00		0,00		0,00		0,00		0,00		0,00		0,00		0,00	
Pagate		0,00		34.969,14		8.004,67		0,00		9.402,35		0,00		0,00		415,69		0,00		0,00		0,00		0,00		0,00		0,00		0,00		0,00		0,00		0,00		0,00		0,00	
Rimaste da pagare (10 - 8)		0,00		8.265,73		2.579,10		0,00		6.755,50		0,00		0,00		0,00		0,00		0,00		0,00		0,00		0,00		0,00		0,00		0,00		0,00		0,00		0,00		0,00	
Totale impegni (8 + 9)		0,00		43.234,67		10.583,77		0,00		16.157,85		0,00		0,00		415,69		0,00		0,00		0,00		0,00		0,00		0,00		0,00		0,00		0,00		0,00		0,00		0,00	
Differenza previsioni (10 - 7)		0,00		6.765,13		38.378,09		0,00		1.451,57		0,00		0,00		0,00		0,00		0,00		0,00		0,00		0,00		0,00		0,00		0,00		0,00		0,00		0,00		0,00	
Residui all'inizio dell'esercizio		0,00		19.937,54		18.264,77		0,00		6.700,15		0,00		0,00		0,00		0,00		0,00		0,00		0,00		0,00		0,00		0,00		0,00		0,00		0,00		0,00		0,00	
Pagati		0,00		18.729,38		9.602,38		0,00		6.700,15		0,00		0,00		0,00		0,00		0,00		0,00		0,00		0,00		0,00		0,00		0,00		0,00		0,00		0,00		0,00	
Rimasti da pagare (15 - 14)		0,00		1.208,16		8.762,18		0,00		0,00		0,00		0,00		0,00		0,00		0,00		0,00		0,00		0,00		0,00		0,00		0,00		0,00		0,00		0,00		0,00	
Totale (14 + 15)		0,00		19.937,54		18.264,77		0,00		6.700,15		0,00		0,00		415,69		0,00		0,00		0,00		0,00		0,00		0,00		0,00		0,00		0,00		0,00		0,00		0,00	
Verificazioni (16 + 13)		0,00		0,00		0,00		0,00		0,00		0,00		0,00		0,00		0,00		0,00		0,00		0,00		0,00		0,00		0,00		0,00		0,00		0,00		0,00		0,00	
Verificazioni (15 + 16)		0,00		0,00		0,00		0,00		0,00		0,00		0,00		0,00		0,00		0,00		0,00		0,00		0,00		0,00		0,00		0,00		0,00		0,00		0,00		0,00	
Previsioni		0,00		0,00		0,00		0,00		0,00		0,00		0,00		0,00		0,00		0,00		0,00		0,00		0,00		0,00		0,00		0,00		0,00		0,00		0,00		0,00	
Pagamenti		0,00		53.698,52		17.507,26		0,00		16.102,50		0,00		1.142,00		415,69		0,00		0,00		0,00		0,00		0,00		0,00		0,00		0,00		0,00		0,00		0,00		0,00	
Differenza previsioni (20 - 19)		0,00		53.698,52		17.507,26		0,00		16.102,50		0,00		1.142,00		415,69		0,00		0,00		0,00		0,00		0,00		0,00		0,00		0,00		0,00		0,00		0,00		0,00	
Differenza previsioni (18 - 20)		0,00		0,00		0,00		0,00		0,00		0,00		0,00		0,00		0,00		0,00		0,00		0,00		0,00		0,00		0,00		0,00		0,00		0,00		0,00		0,00	
Totale dei residui passivi al termine dell'esercizio (9 + 15)		0,00		9.473,89		11.341,28		0,00		6.755,50		0,00		0,00		0,00		0,00		0,00		0,00		0,00		0,00		0,00		0,00		0,00		0,00		0,00		0,00		0,00	

AV

U

AV

U

AV

U

AV

U

AV





Ente Parco Nazionale del Vesuvio

RENDICONTO FINANZIARIO GESTIONALE - USCITE

Conto del bilancio

Codice		1.1.2.1	1.1.2.1	1.1.2.1	1.1.2.1	1.1.2.1	1.1.2.1	1.1.2.1	1.1.2.1	1.1.2.1	1.1.2.1	1.1.2.1	1.1.2.1	1.1.2.1
N.		5120	5200	5201	5202	5203	5210	5220	5740	5750	5810	5820		
Denominazione		INDENNIZI PER RICERCHE CAMPANIA	SPESA PER IL PERCORSO DI STABILIZZAZIONE	SPESA PER IL PERCORSO DI STABILIZZAZIONE IN TRANCE	SPESA PER IL PERCORSO DI STABILIZZAZIONE IN TRANCE	SPESA PER IL PERCORSO DI STABILIZZAZIONE IN TRANCE CAMPANIA	SPESA PER IL PERCORSO DI STABILIZZAZIONE IN TRANCE CAMPANIA	INTEGRAZIONE SPESE PER IL PERCORSO DI STABILIZZAZIONE IN TRANCE CAMPANIA	CONTI ED ALTRI ONERI ASSOCIATI ART. 749	SPESA PER LE ATTIVITA' CORRELATE ALLA CONSERVAZIONE DELLA BIOLOGIA	RICERCHE SCIENTIFICHE E STUDI PUBBLICAZIONI	MORSE IN STUDIO EX ANT 4800		
Capitolo														
	1	0,00	0,00	0,00	0,00	0,00	0,00	0,00	0,00	0,00	0,00	0,00		
	2	0,00	0,00	0,00	0,00	0,00	0,00	0,00	0,00	105.000,00	20.000,00	0,00		
	3	0,00	0,00	0,00	0,00	0,00	0,00	0,00	0,00	0,00	0,00	0,00		
	4	0,00	0,00	0,00	0,00	0,00	0,00	0,00	0,00	0,00	0,00	0,00		
	5	0,00	0,00	0,00	0,00	0,00	0,00	0,00	0,00	0,00	0,00	0,00		
	6	0,00	0,00	0,00	0,00	0,00	0,00	0,00	0,00	0,00	0,00	0,00		
	7	0,00	0,00	0,00	0,00	0,00	0,00	0,00	0,00	0,00	0,00	0,00		
	8	0,00	0,00	0,00	0,00	0,00	0,00	0,00	0,00	0,00	0,00	0,00		
	9	0,00	0,00	0,00	0,00	0,00	0,00	0,00	0,00	0,00	0,00	0,00		
	10	0,00	0,00	0,00	0,00	0,00	0,00	0,00	0,00	0,00	0,00	0,00		
	11													
	12													
	13	0,00	0,00	0,00	0,00	0,00	0,00	0,00	0,00	80.000,00	15.000,00	0,00		
	14	0,00	0,00	0,00	0,00	0,00	0,00	0,00	0,00	29.048,93	5.295,80	0,00		
	15	0,00	0,00	0,00	0,00	0,00	0,00	0,00	0,00	50.951,07	9.704,20	0,00		
	16	0,00	0,00	0,00	0,00	0,00	0,00	0,00	0,00	80.000,00	15.000,00	0,00		
	17													
	18													
	19	0,00	0,00	0,00	0,00	0,00	0,00	0,00	0,00	0,00	0,00	0,00		
	20	0,00	0,00	0,00	0,00	0,00	0,00	0,00	0,00	29.048,93	5.295,80	0,00		
	21													
	22													
	23	0,00	0,00	0,00	0,00	0,00	0,00	0,00	0,00	155.951,07	9.704,20	0,00		

1.1.2 - INTERVENTI DIVERSI

1.1 - TITOLO 1 - USCITE CORRENTI

1 - CENTRO DI RESP. "RESPONSABILE OBIETTIVO 1"



Ente Parco Nazionale del Vesuvio

Conto del bilancio

RENDICONTO FINANZIARIO GESTIONALE - USCITE

Codice		11.2.3	11.2.3	11.2.4	11.2.5	11.2.6	11.2.6	11.2.6	11.2.6	11.2.6	11.2.6	11.2.6
N	Denominazione	7030	7040	8010	9010	10010	10020	10030	10050	10050	10050	10085
Capitolo		1.1.2 - INTERVENTI DIVERSI										
1		1.1 - TITOLO 1 - USCITE CORRENTI										
2		1.1.2 - INTERVENTI DIVERSI										
3		1.1.2 - INTERVENTI DIVERSI										
4	iniziali	904,77	0,00	26.000,00	0,00	8.078,23	44.492,43	0,00	0,00	0,00	0,00	0,00
5	in aumento (7 - 4)	0,00	0,00	0,00	0,00	37.113,35	0,00	0,00	0,00	0,00	0,00	0,00
6	in diminuzione (4 - 7)	0,00	0,00	0,00	0,00	0,00	0,00	0,00	0,00	0,00	0,00	0,00
7	Differenza (4 + 5 - 6)	904,77	0,00	26.000,00	0,00	45.191,58	44.492,43	0,00	0,00	0,00	0,00	0,00
8	Pagate	22,00	0,00	7.260,72	0,00	5.306,82	0,00	0,00	0,00	0,00	0,00	0,00
9	Rimessa da pagare (10 - 8)	223,60	0,00	1.672,89	0,00	0,00	0,00	0,00	0,00	0,00	0,00	0,00
10	Totale impegni (8 + 9)	245,60	0,00	8.933,41	0,00	5.306,82	0,00	0,00	0,00	0,00	0,00	0,00
11	Differenza (10 - 7)	659,17	0,00	17.066,59	0,00	39.884,76	44.492,43	0,00	0,00	0,00	0,00	0,00
12	Residui all'inizio dell'esercizio	0,00	0,00	7.616,28	0,00	150.364,64	0,00	0,00	238.115,53	0,00	0,00	0,00
13	Pagati	0,00	0,00	3.774,92	0,00	0,00	0,00	0,00	0,00	0,00	0,00	0,00
14	Rimasti da pagare (13 - 14)	0,00	0,00	3.841,36	0,00	150.364,64	0,00	0,00	210.976,63	0,00	0,00	0,00
15	Totale (14 + 15)	0,00	0,00	7.616,28	0,00	150.364,64	0,00	0,00	238.115,53	0,00	0,00	0,00
16	Variazioni (15 - 13)	0,00	0,00	0,00	0,00	0,00	0,00	0,00	0,00	0,00	0,00	0,00
17	Variazioni (13 - 16)	0,00	0,00	0,00	0,00	0,00	0,00	0,00	0,00	0,00	0,00	0,00
18	Previsioni	0,00	0,00	0,00	0,00	0,00	0,00	0,00	0,00	0,00	0,00	0,00
19	Pagamenti	22,00	0,00	11.035,64	0,00	5.306,82	0,00	0,00	27.136,90	0,00	0,00	0,00
20	Differenza (19 - 18)	22,00	0,00	11.035,64	0,00	5.306,82	0,00	0,00	27.136,90	0,00	0,00	0,00
21	Differenza (19 - 20)	0,00	0,00	0,00	0,00	0,00	0,00	0,00	0,00	0,00	0,00	0,00
22	Totale dei residui passivi al termine dell'esercizio (9 + 15)	223,60	0,00	5.514,05	0,00	150.364,64	0,00	0,00	210.976,63	0,00	0,00	0,00



Ente Parco Nazionale del Vesuvio

Conto del bilancio

RENDICONTO FINANZIARIO GESTIONALE - USCITE

1		1.2.1.1		1.2.1.1		1.2.1.1		1.2.1.1		1.2.1.1		1.2.1.1		1.2.1.1		1.2.1.1		1.2.1.1					
1 - CENTRO DI RESP. RESPONSABILE OBIETTIVO 1*		11140		11200		11220		11240		11300		11301		11310		11320		11340		11350		11360	
1		1.2.1.1		1.2.1.1		1.2.1.1		1.2.1.1		1.2.1.1		1.2.1.1		1.2.1.1		1.2.1.1		1.2.1.1		1.2.1.1		1.2.1.1	
2		11140		11200		11220		11240		11300		11301		11310		11320		11340		11350		11360	
3		REALIZZAZIONE AREE TURISTICHE		REALIZZAZIONE AREE TURISTICHE		REALIZZAZIONE CENTRI TURISTICI		REALIZZAZIONE FINANZIARI TURISMO ANTIDROGHE		INTERVENTI IN MICROIMPIANTO AMBIENTALE PTA		INTERVENTI IN MICROIMPIANTO AMBIENTALE		SERVIZIO PUBBLICO SOSTEGNO		INIZIATIVE AGRICOLTURA AGRICOLTURA ATTORNANTI		INVESTIMENTO RICORDO MIGLIORAMENTO BOSCHIVO		ESSE ALLESTIMENTO GIARDINO BOTANICO		INTERVENTI ALLI PATRIMONI FAUNISTICO	
4		0,00		0,00		0,00		0,00		294,08		560.710,37		80.000,00		12.642,66		0,00		0,00		0,00	
5		0,00		0,00		0,00		0,00		0,00		0,00		0,00		0,00		0,00		0,00		0,00	
6		0,00		0,00		0,00		0,00		0,00		0,00		0,00		0,00		0,00		0,00		0,00	
7		0,00		0,00		0,00		0,00		294,08		560.710,37		80.000,00		12.642,66		0,00		0,00		0,00	
8		0,00		0,00		0,00		0,00		0,00		0,00		0,00		0,00		0,00		0,00		0,00	
9		0,00		0,00		0,00		0,00		0,00		0,00		0,00		0,00		0,00		0,00		0,00	
10		0,00		0,00		0,00		0,00		0,00		0,00		0,00		0,00		0,00		0,00		0,00	
11																							
12										294,08		560.710,37		80.000,00		12.642,66		0,00		0,00		0,00	
13		0,00		0,00		0,00		30.600,00		0,00		438.891,73		0,00		25.151,24		0,00		0,00		0,00	
14		0,00		0,00		0,00		0,00		0,00		0,00		0,00		0,00		0,00		0,00		0,00	
15		0,00		0,00		0,00		30.600,00		0,00		438.891,73		0,00		25.151,24		0,00		0,00		0,00	
16		0,00		0,00		0,00		30.600,00		0,00		438.891,73		0,00		25.151,24		0,00		0,00		0,00	
17																							
18																							
19		0,00		0,00		0,00		0,00		0,00		0,00		0,00		0,00		0,00		0,00		0,00	
20		0,00		0,00		0,00		0,00		0,00		0,00		0,00		0,00		0,00		0,00		0,00	
21																							
22										0,00		438.891,73		0,00		25.151,24		0,00		0,00		0,00	
23		0,00		0,00		0,00		30.600,00		0,00		438.891,73		0,00		25.151,24		0,00		0,00		0,00	
<b>1.2.1 - INVESTIMENTI</b>																							
<b>1.2 - TITOLO 2 - USCITE IN CONTO CAPITALE</b>																							
<b>1 - CENTRO DI RESP. RESPONSABILE OBIETTIVO 1*</b>																							

*f. n. Sestini*











Ente Parco Nazionale del Vesuvio

RENDICONTO FINANZIARIO GESTIONALE - USCITE

Conto del bilancio

Capitolo		1.2.1.2											1.2.1.2	1.2.1.2	1.2.1.2	1.2.1.2	1.2.1.2	1.2.1.2	1.2.1.2			
N		11901											11902	11903	11904	11905	11906	11907	11908	11909	11910	11911
Denominazione		104 - SPESE PER PROGETTO "CASA DEL PARCO" (CANTIERE DI CHIANITELLE SRT1/A3)											108 - SPESE PER PROGETTO "VALLENTE AL VED. MOLATO CON SENT. CASTELLUCCIA"	122 - SPESE PER PROGETTO "IMPROVVISAZIONE DI UN INTERCORSO VIA MONTEDORO CAPRELLA BIANCONI CON TORRE DEL GRECO"	123 - SPESE PER PROGETTO "SANTA MARIA DELLE GRAMSCI CON MASSA DI SOMMA"	124 - SPESE PER PROGETTO "CASA DEL PARCO"	125 - SPESE PER PROGETTO "SERVIZI INNOVATIVI"	126 - SPESE PER PROGETTO "RETE DEIMEDIA"	127 - SPESE PER PROGETTO "ASSISTENZA OPERI LOCALI"	128 - SPESE PER PROGETTO "STUDIO E RICERCA PER STRATEGIE SOSTENIBILI PNU"	129 - SPESE PER PROGETTO "CONDIZIONE E MANUTENZIONE STRATEGIE AREE MEDITERRANEE"	
Iniziali		0,00											0,00	0,00	0,00	0,00	0,00	0,00	0,00	0,00	0,00	0,00
in aumento (7 - 4)		0,00											0,00	0,00	0,00	0,00	0,00	0,00	0,00	0,00	0,00	
in diminuzione (4 - 7)		0,00											0,00	0,00	0,00	0,00	0,00	0,00	0,00	0,00	0,00	
Definitive (4 + 3 - 6)		0,00											0,00	0,00	0,00	0,00	0,00	0,00	0,00	0,00	0,00	
Pagate		0,00											0,00	0,00	0,00	0,00	0,00	0,00	0,00	0,00	0,00	
Rimaste da pagare (10 - 8)		0,00											0,00	0,00	0,00	0,00	0,00	0,00	0,00	0,00	0,00	0,00
Somme impegnate (8 + 9)		0,00											0,00	0,00	0,00	0,00	0,00	0,00	0,00	0,00	0,00	0,00
Differenze (10 - 7)		0,00											0,00	0,00	0,00	0,00	0,00	0,00	0,00	0,00	0,00	0,00
Differenze (7 - 10)		0,00											0,00	0,00	0,00	0,00	0,00	0,00	0,00	0,00	0,00	0,00
Raddoppiamento dell'esercizio		17.850,00											42.482,80	97.202,17	19.900,22	40.012,90	26.090,82	20.392,00	4.440,59	112.517,76	1.127,39	29.635,07
Pagati		0,00											0,00	0,00	0,00	0,00	0,00	0,00	0,00	0,00	0,00	0,00
Rimaste da pagare (16 - 14)		17.850,00											42.482,80	97.202,17	19.900,22	40.012,90	26.090,82	20.392,00	4.440,59	112.517,76	1.127,39	29.635,07
Totale (14 + 15)		17.850,00											42.482,80	97.202,17	19.900,22	40.012,90	26.090,82	20.392,00	4.440,59	112.517,76	1.127,39	29.635,07
Variazioni (16 - 13)		0,00											0,00	0,00	0,00	0,00	0,00	0,00	0,00	0,00	0,00	0,00
in + (15 - 16)		0,00											0,00	0,00	0,00	0,00	0,00	0,00	0,00	0,00	0,00	0,00
in - (16 - 15)		0,00											0,00	0,00	0,00	0,00	0,00	0,00	0,00	0,00	0,00	0,00
Pagamenti		0,00											0,00	0,00	0,00	0,00	0,00	0,00	0,00	0,00	0,00	0,00
Differenze (20 - 19)		0,00											0,00	0,00	0,00	0,00	0,00	0,00	0,00	0,00	0,00	0,00
Differenze (19 - 20)		0,00											0,00	0,00	0,00	0,00	0,00	0,00	0,00	0,00	0,00	0,00
Totale dei residui passivi al termine dell'esercizio (9 + 15)		17.850,00											42.482,80	97.202,17	19.900,22	40.012,90	26.090,82	20.392,00	4.440,59	112.517,76	1.127,39	29.635,07

1.2.1 - INVESTIMENTI

1.2 - TITOLO 2 - USCITE IN CONTO CAPITALE

1 - CENTRO DI RESP. RESPONSABILE OBIETTIVO 1.1

XVII LEGISLATURA - DISEGNI DI LEGGE E RELAZIONI - DOCUMENTI - DOC. XV, N. 203

Ente Parco Nazionale del Vesuvio

RENDICONTO FINANZIARIO GESTIONALE - USCITE

Conto del bilancio

Table with columns for codes (1-23), denominations, and financial data. Includes sub-sections for '1 - CENTRO DI RESP. RESPONSABILE OBIETTIVO 1', '1.2 - TITOLO 2 - USCITE IN CONTO CAPITALE', and '1.2.1 - INVESTIMENTI'. Rows list various fund categories and amounts.

Ente Parco Nazionale del Vesuvio

Conto del bilancio

RENDICONTO FINANZIARIO GESTIONALE - USCITE

1		1.2.1.2	1.2.1.2	1.2.1.2	1.2.1.2	1.2.1.2	1.2.1.2	1.2.1.2	1.2.1.2	1.2.1.2	1.2.1.2	1.2.1.2	1.2.1.2	1.2.1.2	1.2.1.2	1.2.1.2	1.2.1.2	1.2.1.2	1.2.1.2	
N		11923	11924	11925	11926	11927	11928	11929	11930	11931	11932	11933								
Denominazione		174 FONDO REGIONALE SALVAGUARDIA INNOVATIVA CON LEGGE MONTIVERGINE COMUNE DI OTTAVIANO	71 FONDO REGIONALE VALORIZZAZIONE E SOSTENIBILITA' DELLA AREE ADICAZIONE MONTIVERGINE COMUNE DI OTTAVIANO	10 FONDO REGIONALE SENTIERI TABELLONI PROGETTO III	REGIOMONTE REGIONALE ORGANIZZAZIONE SALVAGUARDIA MONTIVERGINE COMUNE DI OTTAVIANO	31 FONDO REGIONALE OFFERTA TURISTICA MONTIVERGINE COMUNE DI OTTAVIANO	20 FONDO REGIONALE MONTIVERGINE COMUNE DI OTTAVIANO	52 FONDO REGIONALE MONTIVERGINE COMUNE DI OTTAVIANO	57 FONDO REGIONALE MONTIVERGINE COMUNE DI OTTAVIANO	108 FONDO REGIONALE MONTIVERGINE COMUNE DI OTTAVIANO	11 FONDO REGIONALE MONTIVERGINE COMUNE DI OTTAVIANO									
Iniziali		0,00	0,00	0,00	0,00	0,00	0,00	0,00	0,00	0,00	0,00	0,00								
in aumento (7 - 4)		0,00	0,00	0,00	0,00	0,00	0,00	0,00	0,00	0,00	0,00	0,00								
in diminuzione (4 - 7)		0,00	0,00	0,00	0,00	0,00	0,00	0,00	0,00	0,00	0,00	0,00								
Differenza (4 + 5 - 6)		0,00	0,00	0,00	0,00	0,00	0,00	0,00	0,00	0,00	0,00	0,00								
Pagate		0,00	0,00	0,00	0,00	0,00	0,00	0,00	0,00	0,00	0,00	0,00								
Rimesse da pagare (10 - 6)		0,00	0,00	0,00	0,00	0,00	0,00	0,00	0,00	0,00	0,00	0,00								
Totale impegni (9 + 10)		0,00	0,00	0,00	0,00	0,00	0,00	0,00	0,00	0,00	0,00	0,00								
Differenza (10 - 7)																				
Differenza (7 - 10)																				
Residui all'inizio dell'esercizio		107.475,79	74.629,19	26.504,65	106.846,47	2.190,96	21,52	8.138,07	1,08	0,00	1.360,32	653,29								
Pagati		0,00	0,00	0,00	0,00	0,00	0,00	0,00	0,00	0,00	0,00	0,00								
Rimesse da pagare (16 - 14)		107.475,79	74.629,19	26.504,65	106.846,47	2.190,96	21,52	8.138,07	1,08	0,00	1.360,32	653,29								
Totale (14 + 15)		107.475,79	74.629,19	26.504,65	106.846,47	2.190,96	21,52	8.138,07	1,08	0,00	1.360,32	653,29								
Variazioni (15 - 13)																				
in - (15 - 13)																				
in + (13 - 15)																				
Previsioni		0,00	0,00	0,00	0,00	0,00	0,00	0,00	0,00	0,00	0,00	0,00								
Pagamenti		0,00	0,00	0,00	0,00	0,00	0,00	0,00	0,00	0,00	0,00	0,00								
Differenza (20 - 19)																				
in - (19 - 20)																				
in + (20 - 19)																				
Totale dei residui passivi all'ultimo dell'esercizio (9 + 15)		107.475,79	74.629,19	26.504,65	106.846,47	2.190,96	21,52	8.138,07	1,08	0,00	1.360,32	653,29								

1.2 - INVESTIMENTI

1.2 - TITOLO 2 - USCITE IN CONTO CAPITALE

1 - CENTRO DI RESP. RESPONSABILE OBIETTIVO 1.1

Ente Parco Nazionale del Vesuvio

Conto del bilancio

RENDICONTO FINANZIARIO GESTIONALE - USCITE

codice		1.2.1.2	1.2.1.2	1.2.1.2	1.2.1.2	1.2.1.3	1.2.1.3	1.2.1.3	1.2.1.3	1.2.1.3	1.2.1.3	1.2.1.3
N		11935	11936	11937	11010	11020	11021	11030	11040	11050	11051	
Denominazione		OPERE, SERVIZI E PER IL PROGETTO DI MONITORAGGIO DELLE ATTIVITÀ NATURALISTICA	OPERE PER IL RESTAURO DEL MANUFATTO STORICO DEL PALAZZO DELLA CANTIERA NATURALISTICA	OPERE PER IL RESTAURO DEL MANUFATTO STORICO DEL PALAZZO DELLA CANTIERA NATURALISTICA	ACQUISTO TERRENI	ACQUISTO TERRENI PPA	ACQUISTO SERVIZI	ACQUISTO DIRITTI REALI	OPERE PER PROGETTAZIONE E COSTRUZIONE IMMOBILI	REGISTRAZIONE, RIPRISTINO, TRASFORMAZIONE IMMOBILI	REGISTRAZIONE, RIPRISTINO, TRASFORMAZIONE IMMOBILI	
Iniziali		0,00	0,00	0,00	100.000,00	0,00	0,00	0,00	50.000,00	0,00	1.165.000,00	
In aumento (7 - 4)		0,00	0,00	0,00	0,00	0,00	0,00	0,00	0,00	0,00	0,00	
In diminuzione (4 - 7)		0,00	0,00	0,00	0,00	0,00	0,00	0,00	0,00	0,00	0,00	
Definizione (4 + 5 - 6)		0,00	0,00	0,00	100.000,00	0,00	0,00	0,00	50.000,00	0,00	1.165.000,00	
Pagate		0,00	0,00	0,00	0,00	0,00	0,00	0,00	0,00	0,00	3.025,00	
Rimesse da pagare (10 - 8)		0,00	0,00	0,00	0,00	0,00	0,00	0,00	0,00	0,00	3.900,00	
Totale impegni (6 + 10)		0,00	0,00	0,00	0,00	0,00	0,00	0,00	0,00	0,00	6.925,00	
Differenze (10 - 7)												
Differenze (7 - 10)												
Residui affanno dell'esercizio		399,78	70.767,16	14.017,40	2.084,21	0,00	0,00	0,00	0,00	0,00	1.158.075,00	
Pagati		0,00	0,00	0,00	0,00	0,00	0,00	0,00	0,00	0,00	6.440,00	
Rimasti da pagare (16 - 14)		399,78	70.767,16	14.017,40	2.084,21	0,00	0,00	0,00	0,00	0,00	0,00	
Totale (14 + 15)		399,78	70.767,16	14.017,40	2.084,21	0,00	0,00	0,00	0,00	0,00	6.440,00	
Variazioni (16 - 13)												
Variazioni (13 - 16)												
Previsioni		0,00	0,00	0,00	0,00	0,00	0,00	0,00	0,00	0,00	0,00	
Pagamenti		0,00	0,00	0,00	0,00	0,00	0,00	0,00	0,00	0,00	9.465,00	
Differenza (16 - 15)												
Differenza (15 - 20)												
Totale dei residui passivi al termine dell'esercizio (8 + 15)		399,78	70.767,16	14.017,40	2.084,21	0,00	0,00	0,00	0,00	0,00	3.900,00	

1.2 - INVESTIMENTI

1.2 - TITOLO 2 - USCITE IN CONTO CAPITALE

1 - CENTRO DI RESP. "RESPONSABILE OBIETTIVO 1"



Ente Parco Nazionale del Vesuvio

RENDCONTO FINANZIARIO GESTIONALE - USCITE

Conto del bilancio

Capitolo		1 - CENTRO DI RESP. RESPONSABILE OBIETTIVO 1 - 12 - TITOLO 2 - USCITE IN CONTO CAPITALE																	
23	22	1,2.1 - INVESTIMENTI																	
N	Denominazione	1.2.1.3	1.2.1.3	1.2.1.3	1.2.1.3	1.2.1.3	1.2.1.3	1.2.1.3	1.2.1.3	1.2.1.3	1.2.1.4	1.2.1.4	1.2.1.4	1.2.1.4	1.2.1.4	1.2.1.4	1.2.1.4	1.2.1.4	
		11695	11700	11980	11985	11987	11987	11987	11987	11987	11987	11987	12010	12015	12020	12030	12040	12040	
1	2	3	4	5	6	7	8	9	10	11	12	13	14	15	16	17	18	19	
			0,00	0,00	260 920,52	0,00	0,00	0,00	260 920,52		200 000,00	60 000,00	0,00	0,00	0,00	0,00			0,00
			0,00	0,00	0,00	0,00	0,00	0,00	0,00		50 000,00	0,00	3 979,68	0,00	2 000,00	0,00			0,00
			0,00	0,00	0,00	0,00	0,00	0,00	0,00		0,00	0,00	0,00	0,00	0,00	0,00			0,00
			0,00	0,00	260 920,52	0,00	0,00	0,00	260 920,52		250 000,00	56 020,32	3 979,68	0,00	2 000,00	0,00			0,00
			0,00	0,00	0,00	0,00	0,00	0,00	0,00		2 468,40	27 099,10	3 979,68	0,00	0,00	0,00			0,00
			0,00	0,00	0,00	0,00	0,00	0,00	0,00		0,00	2 730,36	0,00	0,00	0,00	0,00			0,00
			0,00	0,00	0,00	0,00	0,00	0,00	0,00		2 468,40	29 829,46	3 979,68	0,00	0,00	0,00			0,00
					260 920,52				260 920,52		247 531,60	26 190,96	0,08	0,08	2 000,00				0,00
			0,00	0,00	0,00	0,00	0,00	0,00	0,00		11 062,51	192 999,90	0,00	0,00	0,00	0,00			0,00
			0,00	0,00	0,00	0,00	0,00	0,00	0,00		0,00	20 070,05	0,00	0,00	0,00	0,00			0,00
			0,00	0,00	0,00	0,00	0,00	0,00	0,00		11 062,51	172 929,85	0,00	0,00	0,00	0,00			0,00
			0,00	0,00	0,00	0,00	0,00	0,00	0,00		11 062,51	192 999,90	0,00	0,00	0,00	0,00			0,00
			0,00	0,00	0,00	0,00	0,00	0,00	0,00		0,00	0,00	0,00	0,00	0,00	0,00			0,00
			0,00	0,00	0,00	0,00	0,00	0,00	0,00		2 468,40	47 169,15	3 979,68	0,00	0,00	0,00			0,00
			0,00	0,00	0,00	0,00	0,00	0,00	0,00		2 468,40	47 169,15	3 979,68	0,00	0,00	0,00			0,00
			0,00	0,00	0,00	0,00	0,00	0,00	0,00										
			0,00	0,00	0,00	0,00	0,00	0,00	0,00		11 062,51	175 650,21	0,00	0,00	0,00	0,00			0,00







Ente Parco Nazionale del Vestuvio

RENDICONTO FINANZIARIO GESTORIALE - USCITE

Conto del bilancio

Codice	1 CENTRO DI SPESA - RESPONSABILE OBIETTIVO 1*		14 - TIPOLOGIA PARTITE DI GIRO															
	N	2	1411	1411	1411	1411	1411	1411	1411	1411	1411	1411	1411	1411	1411	1411	1411	1411
1			1411	1411	1411	1411	1411	1411	1411	1411	1411	1411	1411	1411	1411	1411	1411	1411
2			21010	21020	21040	21041	21042	21050	21060	21070	21080							
3			ATTIVITÀ ALLA FONTE INERF	PREVIDENZE INVECEVEDI E	SERVIZIO CONTO TERZI	DEBITI PER RENDICONTI	SOCIETÀ PER PRELIEVO	PREVISIONI E GARANZIE	IMBORSO ANTICIPAZIONI	ATTIVITÀ ALLA FONTE PER	ATTIVITÀ IN CONTO SPESA							
4				ASSICURAZIONI		RECUPERO PER CONTO	NETO DEI PARCORI PER	CAUTIONALI DA TERZI	FONDO ECONOMATO	PROFESSIONALI								
5																		
6																		
7																		
8																		
9																		
10																		
11																		
12																		
13																		
14																		
15																		
16																		
17																		
18																		
19																		
20																		
21																		
22																		
23																		

C/TEPAS

1/11/17

11/17



Ente Parco Nazionale del Vesuvio

RENDICONTO FINANZIARIO GESTIONALE - USCITE

Conto del bilancio

Capitolo	codice	1	2	3	4	5	6	7	8	9	10	11	12	13	14	15	16	17	18	19	20	21	22	23
N	Denominazione	Totale delle uscite per fini del centro e responsabilità	Titolo II	Titolo IV	TOTALE	Differenza di imputazione	TOTALE GENERALE																	
	Initiali	4 449 242,52	4 417 689,20	585 074,50	9 452 016,32	0,00	9 452 016,32																	
	In aumento (7 + 4)	1 236 943,35	393 383,04	598 925,50	2 219 251,89	0,00	2 219 251,89																	
	In diminuzione (8 - 7)	104 334,22	26 012,76	0,00	130 346,98	0,00	130 346,98																	
	Differenza (9 + 5 - 6)	5 581 851,75	4 775 069,48	1 184 000,00	11 540 921,23	0,00	11 540 921,23																	
	Pagati	4 073 148,79	125 771,75	517 658,82	4 716 579,36	0,00	4 716 579,36																	
	Rimaste da pagare (10 - 9)	420 127,16	593 220,51	493 745,72	1 497 093,39	0,00	1 497 093,39																	
	Totale impegni (9 + 10)	4 493 275,95	706 992,26	1 011 404,54	6 213 672,75	0,00	6 213 672,75																	
	Differenza previsioni (10 - 7)	1 088 575,80	4 066 077,22	172 595,46	5 327 248,48		5 327 248,48																	
	Residui all'inizio dell'esercizio	1 396 498,48	7 829 225,34	520 205,39	9 745 929,21	0,00	9 745 929,21																	
	Pagati	410 741,54	213 837,03	26 609,48	651 188,05	0,00	651 188,05																	
	Rimasti da pagare (16 - 14)	985 756,94	7 615 388,31	493 595,91	9 094 741,16	0,00	9 094 741,16																	
	Totale (14 + 15)	1 396 498,48	7 829 225,34	520 205,39	9 745 929,21	0,00	9 745 929,21																	
	Differenza previsioni (16 - 13)	0,00	0,00	0,00	0,00		0,00																	
	Differenza previsioni (15 - 16)	0,00	0,00	0,00	0,00		0,00																	
	Previsioni	4 483 890,33	339 608,78	544 268,30	5 367 767,41	0,00	5 367 767,41																	
	Pagamenti	4 483 890,33	339 608,78	544 268,30	5 367 767,41		5 367 767,41																	
	Differenza previsioni (20 - 19)	0,00	0,00	0,00	0,00		0,00																	
	Differenza previsioni (19 - 20)	0,00	0,00	0,00	0,00		0,00																	
	Totale dei residui passivi al termine dell'esercizio (9 + 15)	1 405 884,10	8 196 608,82	987 341,63	10 591 834,55	0,00	10 591 834,55																	

Conto del bil

1	codice	
2	N	
3	Denominazione	
4	Iniziati	
5	In aumento (7 - 4)	
6	In diminuzione (4 - 7)	
7	Differenze definitive (4 + 5 - 6)	
8	Pagata	
9	Rimaste da pagare (10 - 8)	
10	Totale stanziamenti (8 + 9)	
11	in + (10 - 7)	
12	in - (7 - 10)	
13	Riserva silenziosa dall'esercizio	
14	Pagati	
15	Rimasti da pagare (16 - 14)	
16	Totale (14 + 15)	
17	in + (16 - 13)	
18	in - (13 - 16)	
19	Previdenti	
20	Pagamenti	
21	in + (20 - 19)	
22	Differenze definitive (19 - 20)	
23	Totale stanziamenti al termine dell'esercizio (9 + 15)	
	Capitolo	
	Gestione di competenza	
	Gestione dei residui passivi	
	Gestione di cassa	

(previsto dall'art. 41, comma 1)

Allegato 11

**CONTO ECONOMICO**

	Anno 2013		Anno 2012	
	Parziali	Totali	Parziali	Totali
<b>A) VALORE DELLA PRODUZIONE</b>				
1) Proventi e corrispettivi per la produzione delle prestazioni e/o servizi*	4.110.385	<b>4.110.385</b>	3.265.928	<b>3.265.928</b>
2) Variazione delle rimanenze dei prodotti in corso di lavorazione, semilavorati e finiti				
3) Variazione dei lavori in corso su ordinazione				
4) Incrementi di immobilizzazioni per lavori interni				
5) Altri ricavi e proventi, con separata indicazione dei contributi di competenza dell'esercizio	1.423.099	<b>1.423.099</b>	1.431.124	<b>1.431.124</b>
<b>Totale valore della produzione (A)</b>	<b>5.533.484</b>	<b>5.533.484</b>	<b>4.697.052</b>	<b>4.697.052</b>
<b>B) COSTI DELLA PRODUZIONE</b>				
6) per materie prime, sussidiarie, consumo e merci**	3.407	<b>3.407</b>	8.339	<b>8.339</b>
7) per servizi**	122.975	<b>122.975</b>	192.142	<b>192.142</b>
8) per godimento beni di terzi**	11.056	<b>11.056</b>	10.879	<b>10.879</b>
9) per il personale**		<b>834.460</b>		<b>865.732</b>
a) salari e stipendi	552.871		562.045	
b) oneri sociali	168.803		169.870	
c) trattamento di fine rapporto	42.245		52.668	
d) trattamento di quiescenza e simili				

e) altri costi	70.541		81.150		
<b>10) Ammortamenti e svalutazioni</b>		<b>57.129</b>			<b>53.398</b>
a) Ammortamento delle immobilizzazioni immateriali					
b) Ammortamento delle immobilizzazioni materiali	57.129		53.398		
c) Altre svalutazioni delle immobilizzazioni					
d) Svalutazione dei crediti compresi nell'attivo circolante e delle disponibilità liquide					
<b>11) Variazioni delle rimanenze di materie prime, sussidiarie, di consumo e merci</b>		-			-
<b>12) Accantonamenti per rischi</b>		-			-
<b>13) Accantonamenti ai fondi per oneri</b>		-			-
<b>14) Oneri diversi di gestione</b>	3.554.443	<b>3.554.443</b>	2.935.647		<b>2.935.647</b>
<b>Totale Costi (B)</b>	<b>4.583.471</b>	<b>4.583.471</b>	<b>4.066.137</b>		<b>4.066.137</b>
<b>DIFFERENZA TRA VALORE E COSTI DELLA PRODUZIONE (A - B)</b>	950.013	<b>950.013</b>	630.915		<b>630.915</b>
<b>C) PROVENTI E ONERI FINANZIARI</b>					
<b>15) Proventi da partecipazioni</b>					
<b>16) Altri proventi finanziari</b>					
a) di crediti iscritti nelle immobilizzazioni					
b) di titoli iscritti nelle immobilizzazioni che non costituiscono partecipazioni;					
c) di titoli iscritti nell'attivo circolante che non costituiscono partecipazioni;					

d) proventi diversi dai precedenti	17.285	17.285	22.422	22.422
<b>17) Interessi e altri oneri finanziari</b>	246	246	144	<b>144</b>
<b>17-bis) Utili e perdite su cambi</b>				
<b>Totale proventi ed oneri finanziari (15+16-17)</b>	17.039	17.039	22.278	<b>22.278</b>
<b>D) RETTIFICHE DI VALORE DI ATTIVITA' FINANZIARIE</b>				
<b>18) Rivalutazioni:</b>				
a) di partecipazioni				
b) di immobilizzazioni finanziarie				
c) di titoli iscritti nell'attivo circolante				
<b>19) Svalutazioni:</b>				
a) di partecipazioni				
b) di immobilizzazioni finanziarie				
c) di titoli iscritti nell'attivo circolante				
<b>Totale rettifiche di valore</b>				
<b>E) PROVENTI E ONERI STRAORDINARI</b>				
<b>20) Proventi, con separata indicazione delle plusvalenze da alienazioni i cui ricavi non sono iscrivibili al n. 5)</b>				
<b>21) Oneri straordinari, con separata indicazione delle minusvalenze da alienazioni i cui effetti contabili non sono iscrivibili al n. 14)</b>		-		-
<b>22) Sopravvenienze attive ed insussistenze del passivo derivanti dalla gestione dei residui</b>		-	148.058	<b>148.058</b>
<b>23) sopravvenienze passive ed insussistenze dell'attivo derivanti dalla gestione dei residui</b>		-	22.855	<b>22.855</b>



<b>Totale delle partite straordinarie</b>	-	-	125.203	125.203
Risultato prima delle imposte (A-B±C±D±E)	967.052	<b>967.052</b>	778.396	<b>778.396</b>
<i>Imposte dell'esercizio</i>	8.933	<b>8.933</b>	12.379	<b>12.379</b>
<b>Avanzo economico</b>	958.119	<b>958.119</b>	766.017	<b>766.017</b>

\* Entrate correnti depurate dei proventi finanziari: lett.c) e dei proventi straordinari (di natura finanziaria): lett d)

\*\* Uscite correnti depurate degli oneri finanziari: lett.c) e degli oneri straordinari (di natura finanziaria): lett d)

**Allegato 12 - Quadro di riclassificazione dei risultati economici**

(previsto dall'art. 41, comma 1)

	<b>ANNO 2013</b>	<b>ANNO 2012</b>	<b>+ O -</b>
<b>A. RICAVI</b>	<b>5.533.484</b>	<b>4.697.052</b>	<b>836.432</b>
Variazione delle rimanenze di prodotti in corso di lavorazione, semilavorati e finiti lavorazioni in corso su ordinazione	-	-	-
	<b>5.533.484</b>	<b>4.697.052</b>	<b>836.432</b>
<b>B. VALORE DELLA PRODUZIONE "TIPICA"</b>			
Consumi di materie prime e servizi esterni	3.691.882	3.147.007	<b>544.875</b>
	<b>1.841.602</b>	<b>1.550.045</b>	<b>291.557</b>
<b>C. VALORE AGGIUNTO</b>			
Costo del lavoro	834.460	865.732	- 31.272
	<b>1.007.143</b>	<b>684.313</b>	<b>322.829</b>
<b>D. MARGINE OPERATIVO LORDO</b>			
Ammortamenti	57.129	53.398	3.731
Stanziamanti a fondi rischi ed oneri	(-)	(-)	
Saldo proventi ed oneri diversi	+ o -	+ o -	
	<b>950.014</b>	<b>630.915</b>	<b>319.098</b>
<b>E. RISULTATO OPERATIVO</b>			
Oneri finanziari	17.039	22.278	- 5.239
Rettifiche di valore di attività finanziarie	+ o -	+ o -	
	<b>967.053</b>	<b>653.193</b>	<b>313.860</b>
<b>F. RISULTATO PRIMA DEI COMPONENTI STRAORDINARI E DELLE IMPOSTE</b>			
Proventi ed oneri straordinari	-	125.203	- 125.203
	<b>967.053</b>	<b>778.396</b>	<b>188.657</b>
<b>G. RISULTATO PRIMA DELLE IMPOSTE</b>			
Imposte di esercizio	8.933	12.379	- 3.446
	<b>958.120</b>	<b>766.017</b>	<b>192.103</b>
<b>AVANZO ECONOMICO DEL PERIODO</b>			

ALLEGATO 13  
(previsto dall'art.42, comma1)

STATO PATRIMONIALE		ANNO		PASSIVITA'		ANNO	
		2013	2012			2013	2012
<b>ATTIVITA'</b>				<b>PASSIVITA'</b>			
A) CREDITI VERSO LO STATO ED ALTRI ENTI PUBBLICI PER LA PARTECIPAZIONE AL PATRIMONIO INIZIALE				A) PATRIMONIO NETTO			
B) IMMOBILIZZAZIONI				I. Fondo di dotazione			
I. Immobilizzazioni Immateriali				II. Riserve obbligatorie e derivanti da leggi			
1) Costi d'impianto e di ampliamento			732.391	III. Riserve di rivalutazione			
2) Costi di ricerca, sviluppo e pubblicità		-		IV. Contributi a Fondo perduto			
3) Diritto di brevetto industriale e diritti utilizzazione opere d'ingegno				V. Contributi per ripiano disavanzi			
4) Concessioni, licenze, marchi e diritti simili				VI. Riserve statutarie			
5) Avviamento				VII. Altre riserve distintamente indicate			
6) Immobilizzazioni in corso e acconti	13.196.101		12.826.718	VIII. Avanzi economici portati a nuovo	3.858.833	3.092.816	
8) Manutenzioni straordinarie e migliorie su beni di terzi	40.739.781		40.447.341	IX. Dis/Avanzo economico d'esercizio	958.119	766.017	
9) Altre							
<b>Totale</b>	<b>53.935.882</b>	<b>-</b>	<b>54.055.341</b>	<b>Totale Patrimonio netto (A)</b>	<b>4.816.952</b>	<b>3.858.833</b>	
				B) CONTRIBUTI IN CONTO CAPITALE			
II. Immobilizzazioni materiali				1) per contributi a destinazione vincolata	55.259.956	55.847.973	
1) Terreni e fabbricati	720.445		730.435	2) per contributi indistinti per la gestione			
2) Impianti e macchinari	183.021		198.998	3) per contributi in natura			
3) Attrezzature industriali e commerciali				<b>Totale contributi in conto capitale (B)</b>	<b>55.259.956</b>	<b>55.847.973</b>	
4) Automezzi e motomezzi				C) FONDI PER RISCHI E ONERI			
5) Immobilizzazioni in corso e acconti				1) per trattamento di quiescenza e obblighi simili			
6) Diritti reali di godimento				2) per imposte			
7) Altri beni	368.279		352.272	3) per altri rischi ed oneri futuri			
<b>Totale</b>	<b>1.271.745</b>	<b>1.281.705</b>					

	2013	2012	2013	2012
III. Immobilizzazioni finanziarie, con separata indicazione, per ciascuna voce dei crediti, degli importi esigibili entro l'esercizio.				
1) Partecipazioni in:				
a) imprese controllate				
b) imprese collegate				
c) imprese controllanti				
d) altre imprese			447.554	405.309
e) altri enti				
2) Crediti				
a) verso imprese controllate				
b) verso imprese collegate				
c) verso lo Stato e altri soggetti pubblici				
d) verso altri				
3) Altri titoli				
4) Crediti finanziari diversi				
Totale	-	-		
Totale immobilizzazioni (B)	55.207.627	55.337.046		
C) ATTIVO CIRCOLANTE				
I. Rimanenze				
1) materie prime, sussidiarie e di consumo				
2) prodotti in corso di lavorazione e semilavorati				
3) lavori in corso				
4) prodotti finiti ne merci				
			10.591.835	9.745.930
Totale			10.591.835	9.745.930
Totale Debiti (E)	-	-	10.591.835	9.745.930

5) acconti		2013	2012		2013	2012
Totale		-	-			
II. Residui attivi, con separata indicazione, per ciascuna voce, degli importi esigibili oltre l'esercizio successivo						
F) RATEI E RISCONTI						
1) Ratei passivi						
2) Risconti passivi						
3) Aggio su prestiti						
4) Riserve tecniche						
Totale ratei e risconti (D)						
		5.228.501	5.892.314		-	-
Totale		<b>5.228.501</b>	<b>5.892.314</b>			
III. Attività finanziarie che non costituiscono immobilizzazioni						
1) Partecipazioni in imprese controllate						
2) Partecipazioni in imprese collegate						
3) Altre partecipazioni						
4) Altri titoli						
Totale						
		-	-			
IV. Disponibilità liquide						
1) depositi bancari e postali						
2) assegni						
3) denaro e valori in cassa						
		10.680.169	8.628.685			
Totale		<b>10.680.169</b>	<b>8.628.685</b>			
Totale attivo circolante ©		<b>15.908.670</b>	<b>14.520.999</b>			
D) RATEI E RISCONTI						
1) Ratei attivi						
2) Risconti attivi						
Totale ratei e risconti (D)						
		-	-			
Totale attivo		<b>71.116.297</b>	<b>69.858.045</b>		<b>71.116.297</b>	<b>69.858.045</b>
				Totale passivo e netto		

## **NOTA INTEGRATIVA AL CONTO CONSUNTIVO ANNO 2013**

Il rendiconto generale è redatto secondo le disposizioni dell' articolo 38 del D.P.R. n.97 del 27 febbraio 2003, illustra i risultati conseguiti nell'intero esercizio ed è costituito dal

- Conto del bilancio, distinto in rendiconto finanziario decisionale e gestionale;
- Conto economico;
- Stato patrimoniale;

Al rendiconto generale sono allegati:

- Situazione amministrativa;
- Relazione sulla gestione;
- Relazione del collegio dei revisori dei conti.

Il rendiconto finanziario decisionale comprende i risultati della gestione del bilancio per l'entrata e per la spesa, distintamente per Unità previsionali di base in conformità agli allegati 11 e 12 del DPR 97/03.

Il rendiconto finanziario gestionale evidenzia le entrate e le uscite di previsione, l'accertato e l'impegnato, il riscosso e il pagato, i residui attivi e passivi.

Il conto economico evidenzia i componenti positivi e negativi della gestione secondo criteri di competenza economica in termini di avanzo o disavanzo economico.

Lo stato patrimoniale evidenzia i componenti attivi e passivi che concorrono alla gestione finanziaria dell'Ente.

Durante l'esercizio finanziario sono state effettuate due variazioni al

al bilancio necessarie sia per accertare entrate non previste in sede di predisposizione del bilancio di previsione sia per poter far fronte ad oneri inderogabili e a spese obbligatorie. Tali variazioni sono state regolarmente approvate dai Ministeri Vigilanti.

Gli atti fondamentali inerenti alla situazione economica finanziaria dell'esercizio 2013 sono :

- la Delibera del Consiglio Direttivo n. 22 del 06/11/2012 " con cui è stato deliberato il bilancio di previsione 2013;
- la nota PNM-V-2013-0031683 del 22/04/2013, acquisita al protocollo dell'Ente Parco al prot. n. 1951 del 26/04/2013, con la quale il Ministero dell'Ambiente e della Tutela del Territorio e del Mare approva il bilancio di previsione 2013.
- La Deliberazione del Consiglio Direttivo n 15 del 04/06/2013 avente ad oggetto " prima variazione al Bilancio di Previsione anno 2013";
- la nota del Ministero dell' Ambiente e della Tutela del Territorio e del Mare PNM-46220 del 07/10/2013 con cui si approva la prima variazione al Bilancio di Previsione anno 2013;
- La Deliberazione del Presidente n. 20 del 29/11/2013 avente ad oggetto "seconda variazione al Bilancio di Previsione anno 2013";
- La Deliberazione del Consiglio Direttivo n 37 del 17/12/2013 avente ad oggetto " ratifica seconda variazione al Bilancio di Previsione anno 2013";

- la nota del Ministero dell' Ambiente e della Tutela del Territorio e del Mare PNM-4018 del 27/02/2014 con cui si approva la seconda variazione al Bilancio di Previsione anno 2013;
- la nota PNM-0043893 del 04/09/2013 del Ministero dell'Ambiente e della Tutela del Territorio e del Mare che approva il conto consuntivo anno 2012.

### **AVANZO DI AMMINISTRAZIONE**

L'avanzo di amministrazione presunto contabilizzato nella redazione del bilancio di previsione 2013 ammontava a € 4.417.699,20 ; lo stesso dopo l'approvazione del conto consuntivo anno 2012 (Ministero dell'Ambiente e della Tutela del Territorio e del Mare PNM-0043893 del 04/09/2013) ammonta a € 4.775.069,48 Pertanto le spese in conto capitale sono aumentate di € 357.370,28.

### **Tabella dimostrativa del risultato di amministrazione al termine dell'esercizio 2012**

#### PROSPETTO DIMOSTRATIVO DELL'AVANZO DI AMMINISTRAZIONE

FONDO INIZIALE DI CASSA	€ 8.284.461,57
RISCOSSIONI	€ 5.194.517,83
PAGAMENTI	€ 4.850.294,55
FONDO DI CASSA AI 31/12/2012	€ 8.628.684,85
RESIDUI ATTIVI	€ 5.892.313,84
RESIDUI PASSIVI	€ 9.745.929,21
<b>AVANZO DI AMMINISTRAZIONE AL 31/12/2012</b>	<b>€ 4.775.069,48</b>

La destinazione dell'avanzo di amministrazione è la seguente:

avanzo vincolato pari a € 2.106.343,15 così suddiviso



3	al Trattamento di fine rapporto	460.309,00
11300	interventi di miglioramento ambientale PTTA	294,08
11320	incentivi miglioramento agricoltura, artigiano PTTA	12.642,86
11410	spese straordinarie editoriali	5.424,85
11610	P.TTA Piano del parco	13.462,79
11620	P.TTA Piano plurifondo socio economico	11.807,42
11640	P.TTA infrastrutture e servizio fruibilità	2.838,49
11691	spese progettazione interventi risanamento idrogeologico e strutture turismo	29.965,06
11750	Interventi demolizione opere abusive Parco	1.049.098,32
11985	Spese per il museo della cultura di Boscoreale	258.280,00
11995	spese per il recupero spazi esterno sede parco e recupero giardini storici castello Mediceo Ottaviano	260.920,52
11690	spese progettazione interventi in c/capitale	1.299,76
	<b>Totale parte vincolata</b>	<b>2.106.343,15</b>

Avanzo disponibile pari a € 2.668.726,33 così suddiviso

11010	acquisto terreni	100.000,00
11040	spese per progettazione e costruz.immobili	50.000,00
11051	Riqualificazione,ricostruzione,ripristino, trasformazione immobili e infrastrutture	1.165.000,00
11075	realizzazione segnaletica del parco	50.000,00
11080	realizzazioni impianti e infrastrutture	250.000,00
11301	interventi miglioramento ambientale	580.710,37
11310	spese per il disinquinamento	80.000,00
11390	riqualificazione ambientale	203.015,96
11430	spese straord.per materiale iconografico	30.000,00
11455	spese per la progettazione e la realizzazione del piano AIB	30.000,00
11460	spese straordinarie materiale promozionale	20.000,00
11760	Programmi prevenzione incendi boschivi e manutenzione territorio	48.000,00
12010	acquisto mobili arredi macchine d'ufficio	56.020,32
12015	accantonamento e versamento ai sensi dell'art1 comma 141 e 142 legge N. 228 del 24 dicembre 2012	3.979,68
12020	acquisto libri pubblicazione biblioteca	2.000,00
	<b>Totale parte disponibile</b>	<b>2.668.726,33</b>

## AVANZO DI COMPETENZA

L'avanzo di competenza è dato dalla differenza tra le entrate accertate e le uscite impegnate nel corso dell'esercizio. L'ente presenta al 31/12/2013 un avanzo di competenza di € 541.766,28 come da prospetto:

entrate	accertate
correnti	5.550.769,58
capitale	193.264,91
conto terzi	1.011.404,54

6.755.439,03

uscite	impegnate
correnti	4.493.275,95
capitale	708.992,26
conto terzi	1.011.404,54

6.213.672,75

avanzo c/competenza	541.766,28
---------------------	------------

rispettando le disposizioni previste dal decreto legge 6 luglio 2011 n.98.

## ENTRATE

La situazione complessiva previsionale definitiva per titoli è la seguente:

Titolo I – Entrate correnti	€ 5.581.851,75
Titolo II – Entrate in c/capitale	€ 0
Totale partite di giro	€ 1.184.000,00
Totale parziale	€ 6.765.851,75
Avanzo di amministrazione utilizzato	€ 4.775.069,48
Totale Generale	€ 11.540.921,23

Le previsioni definitive delle entrate nell'anno 2013 sono pari a € 11.540.921,23 di cui € 5.581.851,75 sono le somme stanziare per la parte corrente; nessun stanziamento in conto capitale; € 1.184.000,00 sono le somme risultanti per partite di giro e € 4.775.069,48 sono le risultanze dell'avanzo di amministrazione utilizzato.

### **Accertamenti**

Gli accertamenti totali per l'anno 2013 sono pari a € 6.755.439,03

Il totale accertato nel titolo I - entrate in conto corrente, è di € 5.550.769,58 di cui € 5.367.856,65 già riscossi e € 182.912,93 ancora da riscuotere.

Il totale accertato nel titolo II - entrate in conto capitale, è di € 193.264,91 interamente riscosso.

Il totale degli accertamenti nel titolo IV, entrate per le partite di giro, è di € 1.011.404,54 interamente riscosso

### **Entrate derivanti da trasferimenti correnti**

In relazione alle entrate derivanti da trasferimenti correnti si sono avuti i seguenti movimenti:

€ 1.258.103,00 dal contributo ordinario del Ministero dell'Ambiente accertati e riscossi sul capitolo 3010

€ 108.000,00 dal contributo Straordinario del Ministero dell'Ambiente- riscossi 3.000 da riscuotere 105.000,00 sul capitolo 3014

### Altre entrate

Le altre entrate sono formate da proventi derivanti da politica di autofinanziamento dell'Ente e in particolare da altri proventi, da proventi derivanti dagli introiti connessi alla gestione della Riserva Tirone Alto Vesuvio, da interessi attivi su mutui, depositi e conti correnti e da proventi da conciliazioni e ammende.

#### In dettaglio

- € 1.053,98 accertati sul cap. 7050-altri proventi-, interamente riscossi;
- € 4.109.291,31 accertati sul capitolo 7060- entrate derivanti dagli introiti connessi alla gestione della Riserva Tirone Alto Vesuvio, di cui riscossi € 4.060.035,31 e da riscuotere € 49.296,00;
- € 22.422,43 accertati sul capitolo 8030 - per interessi attivi di conto corrente di cui riscossi € 4.208,49 e da riscuotere € 18.213,94.
- € 17.285,25 accertati sul capitolo 8030 interessi attivi su mutui, depositi e conti correnti e non ancora incassati.
- € 56.996,04 di introito per conciliazioni, ammende ed altri proventi eventuali accertati sul cap. 10010, di cui € 45.664,36 riscossi e € 11.331,68 da riscuotere.

### Entrate in conto capitale

Per quanto riguarda le entrate in conto capitale, nel corso dell'anno 2013 si sono accertamenti e incassati € 193.264,91 sul capitolo 15045-Fondi per il progetto Med For Climadapt.

### **Entrate aventi natura di partite di giro**

In tale categorie lo stanziamento definitivo è pari a € 1.184.000,00 di cui accertate e riscosse € 1.011.404,54; nel dettaglio

- € 161.997,19 -entrate per ritenute fiscali capitolo 22010 interamente riscosse
- € 52.665,59 – entrate per ritenute previdenziali e assistenziali capitolo 22020 interamente riscosse
- € 794.841,76 – entrate per servizio per conto terzi capitolo 22040 interamente riscosse
- € 1.900,00 – entrate per rimborso fondi servizio economato capitolo 22060 interamente riscosse

### **Residui attivi**

I residui attivi rappresentano le entrate per le quali non sono stati completati i procedimenti di acquisizione , in particolare sono le entrate per le quali al termine dell'esercizio finanziario è stata perfezionata la fase dell'accertamento ma non è stato concluso il procedimento che culmina nella riscossione di somme di denaro.

La situazione riepilogativa è la seguente:

I residui attivi alla fine dell'esercizio sono pari a € 5.228.501,21 così ripartiti:

residui attivi degli esercizi precedenti sono pari a € 5.045.588,28.

residui attivi dell'esercizio in corso sono pari a € 182.912,93.

In particolare per quel che attiene i residui attivi relativi al POR Campania 2000-2006, essi sono così suddivisi:

anno 2004 € 47.672,03

anno 2005 € 3.750.442,93

anno 2006 € 60.000,00

Le risorse finanziarie aggiuntive in conto capitale relativamente agli interventi finanziati nell'ambito del PIT "Vesevo" dal POR Campania per i quali l'Ente Parco è soggetto beneficiario non possono ancora essere eliminati dal bilancio dell'Ente in quanto il procedimento di controllo e valutazione ex post da parte dell'Autorità di Gestione (Regione Campania) è ancora in corso.

Per l'eliminazione è necessaria l'adozione da parte della Regione Campania di decreti dirigenziali di ricognizione finale del procedimento amministrativo che identifichino in maniera definitiva la chiusura degli interventi finanziati riportando i Quadri Economici finali, così come previsto dalle Linee guida del POR Campania 200-2006 approvate con D.G.R. n. 1100 del 12/9/2009 e s.m.i.

Si riporta nel seguito la situazione complessiva dei residui attivi.

#### Situazione residui attivi anni 2001- 2012

situazione residui attivi anno 2001

capitolo	descrizione	Residui disponibili al 31/12/20102	INCASSI al 31/12/2013	residui al 31/12/2013
6017	contributo straordinario Ministero Ambiente Progetto comune di Ottaviano	161.860,33	160.960,33	900,00
<b>TOTALE RESIDUI ANNO 2001</b>		<b>161.860,33</b>	<b>160.960,33</b>	<b>900,00</b>

## Situazione residui attivi anno 2002

capitolo	descrizione	Residui disponibili al 31/12/20102	INCASSI al 31/12/2013	residui al 31/12/2013
15014	Contributo Ministero Ambiente per pubblicazioni	90.000,00	64.049,28	25.950,72
	<b>TOTALE RESIDUI ANNO 2002</b>	<b>90.000,00</b>	<b>64.049,28</b>	<b>25.950,72</b>

## Situazione residui attivi anno 2003

capitolo	DESCRIZIONE	Residui disponibili al 31/12/20102	INCASSI al 31/12/2013	residui al 31/12/2013
15016	contributo straordinario Ministero Ambiente sistemazione esterna sede Parco e recupero giardini esterni castello Mediceo Ottaviano	296.000,00	19.719,48	276.280,52
15017	contributo straordinario Ministero Ambiente completamento sede Parco e recupero spazi interni castello Mediceo Ottaviano	658.807,00	534.050,74	124.756,26
15018	contributo straordinario Ministero Ambiente Museo cultura vesuviana di Boscoreale	236.000,00		236.000,00
	<b>TOTALE RESIDUI ANNO 2003</b>	<b>1.190.807,00</b>	<b>553.770,22</b>	<b>637.036,78</b>

## Situazione residui attivi anno 2004

capitolo	DESCRIZIONE	Residui disponibili al 31/12/20102	INCASSI al 31/12/2013	residui al 31/12/2013
16002	Fondo Regionale per pit Vesevo - progetto I06	31.375,60		31.375,60
16004	Fondo Regionale per pit Vesevo - progetto I23	0,01		0,01
16006	Fondo Regionale per pit Vesevo - progetto I31	7.730,42		7.730,42
16007	Fondo Regionale per pit Vesevo - progetto S12	166,00		166,00
16011	Fondo Regionale per pit Vesevo - progetto S21	8.400,00		8.400,00
	<b>TOTALE RESIDUI ANNO 2004</b>	<b>47.672,03</b>		<b>47.672,03</b>

## Situazione residui attivi anno 2005

capitolo	DESCRIZIONE	Residui disponibili al 31/12/20102	INCASSI al 31/12/2013	residui al 31/12/2013
16019	Fondo regionale potenziamento sistema servizi turistici e ambientali codice P 01	409.791,21		409.791,21
16020	Fondo regionale potenziamento sistema produttivo nel campo artigianato tipico tradizionale, dei prodotti tipici e delle attività di piccolo commercio collegate codice P 02	1.795.779,81		1.795.779,81
16021	Fondo regionale potenziamento della ricettività, ospitalità turistica e servizi annessi- piccole strutture ricettive codice P 03	1.437.846,07		1.437.846,07



16023	Fondo regionale per progetto Pit I 24 tutela e salvaguardia della biodiversità del complesso vegetazionale della Collina di Montevergine ubicata nel comune di Ottaviano	52.563,84		52.563,84
16024	Fondo regionale per progetto Pit I 21 di valorizzazione e sistemazione del sistema delle aree adiacenti e degli spazi aperti di connessione tra le aree agricole e l'insediamento storico di San Vito e la zona parco adiacente all'ex Cook	52.619,65		52.619,65
16033	Fondo Regionale Pit Misuta 7.2 ammissione al finanziamento Azioni A e B	1.842,35		1.842,35
17000	Comune di Ercolano Fondi per Lavori di sistemazione arie adiacenti tratto di via ex COOK	42.400,74		42.400,74
<b>TOTALE RESIDUI ANNO 2005</b>		<b>3.792.843,67</b>		<b>3.792.843,67</b>

## Situazione residui attivi anno 2006

capitolo	DESCRIZIONE	Residui disponibili al 31/12/20102	INCASSI al 31/12/2013	residui al 31/12/2013
15035	Fondo per la rinaturalizzazione accessibilità e fruizione gran Cono	83.032,58		83.032,58
16035	Fondo regionale per pit vesevo progetto S 26 "monitoraggio delle opere di ingegneria	60.000,00		60.000,00
<b>TOTALE RESIDUI ANNO 2006</b>		<b>143.032,58</b>		<b>143.032,58</b>

## Situazione residui attivi anno 2007

capitolo	DESCRIZIONE	Residui disponibili al 31/12/20102	INCASSI al 31/12/2013	residui al 31/12/2013
6034	Fondo per rafforzamento processo di stabilizzazione - Regione Campania	300.000,00		300.000,00
	<b>Totale Residui 2007</b>	<b>300.000,00</b>		<b>300.000,00</b>

## Situazione residui attivi anno 2010

capitolo	DESCRIZIONE	Residui disponibili al 31/12/20102	INCASSI al 31/12/2013	residui al 31/12/2013
7060	Entrate derivanti dall'erogazione di servizi connessi alla gestione della Riserva Tirone Alto Vesuvio	98.152,50		98.152,50
	<b>Totale residui 2010</b>	<b>98.152,50</b>		<b>98.152,50</b>

## Situazione residui attivi anno 2012

capitolo	descrizione	residui al 31/12/2012	INCASSI al 31/12/2013	residui al 31/12/2012
7060	Entrate derivanti dall'erogazione di servizi connessi alla gestione della Riserva Tirone Alto Vesuvio	31.248,00	31.248,00	-
8030	interessi attivi su mutui, depositi e conti correnti	18.213,94	18.213,94	-
10010	proventi per conciliazioni ammende ed altri proventi eventuali	18.483,79	18.483,79	-
		<b>67.945,73</b>	<b>67.945,73</b>	<b>-</b>

## Situazione residui attivi anno 1996-2012 per capitolo

capitolo	Residui disponibili al 31/12/20102	INCASSI al 31/12/2013	residui al 31/12/2013
3010	-	-	
6010	-	-	
6015	-	-	
6016	-	-	
6017	161.860,33	160.960,33	900,00
6030	-	-	-
6034	300.000,00	-	300.000,00
6050	-	-	-
7010	-	-	-
7020	-	-	-
7040	-	-	-
7050	-	-	-
7060	129.400,50	31.248,00	98.152,50
7200	-	-	-
8030	18.213,94	18.213,94	-
10010	18.483,79	18.483,79	-
10030	-	-	-
15011	-	-	-
15014	90.000,00	64.049,28	25.950,72
15016	296.000,00	19.719,48	276.280,52

15017	658.807,00	534.050,74	124.756,26
15018	236.000,00	-	236.000,00
15019	-	-	-
15022	-	-	-
15025	-	-	-
15030	-	-	-
15035	83.032,58	-	83.032,58
15048	-	-	-
15095	-	-	-
15096	-	-	-
15150	-	-	-
15180	-	-	-
16000	-	-	-
16001	-	-	-
16002	31.375,60	-	31.375,60
16003	-	-	-
16004	0,01	-	0,01
16005	-	-	-
16006	7.730,42	-	7.730,42
16007	166,00	-	166,00
16008	-	-	-
16009	-	-	-
16010	-	-	-
16011	8.400,00	-	-

		-	8.400,00
16012	-	-	-
16013	-	-	-
16014	-	-	-
16015	-	-	-
16016	-	-	-
16017	-	-	-
16018	-	-	-
16019	409.791,21	-	409.791,21
16020	1.795.779,81	-	1.795.779,81
16021	1.437.846,07	-	1.437.846,07
16022	-	-	-
16023	52.563,84	-	52.563,84
16024	52.619,65	-	52.619,65
16025	-	-	-
16026	-	-	-
16027	-	-	-
16028	-	-	-
16029	-	-	-
16030	-	-	-
16031	-	-	-
16032	-	-	-
16033	1.842,35	-	1.842,35
16034	-	-	-

16035	60.000,00	-	60.000,00
16036	-	-	-
16037	-	-	-
17000	42.400,74	-	42.400,74
17005	-	-	-
22010	-	-	-
22020	-	-	-
22040	-	-	-
22041	-	-	-
22042	-	-	-
<b>TOTALE GENERALE RESIDUI ANNI 1996-2012</b>	<b>5.892.313,84</b>	<b>846.725,56</b>	<b>5.045.588,28</b>

## Situazione residui attivi anno 2013

capitolo	descrizione	residui al 31/12/2013
3014	Contributo straordinario Ministero Ambiente	105.000,00
7060	Entrate derivanti dall'erogazione di servizi connessi alla gestione della Riserva Tirone Alto Vesuvio	49.296,00
8030	interessi attivi su mutui, depositi e conti correnti	17.285,25
10010	proventi per conciliazioni ammende ed altri proventi eventuali	11.331,68
		<b>182.912,93</b>

USCITE

La situazione complessiva previsionale definitiva per titoli è la seguente:

Titolo I – Uscite correnti	€ 5.581.851,75
Titolo II – Uscite in c/capitale	€ 4.775.069,48
Totale partite di giro	€ 1.184.000,00
Totale Generale	€ 11.540.921,23

Il totale generale della previsione per l'anno 2013 risulta pari a €. 11.540.921,23 di cui le spese correnti sono pari a 5.581.851,75; le spese in conto capitale sono pari a € 4.775.069,48 ; le partite di giro sono pari a € 1.184.000,00.

Il totale generale impegnato è pari a € 6.213.672,75 di cui € 4.493.275,95 per le spese correnti; € 708.992,26 per spese in conto capitale; 1.011.404,54 per le partite di giro.

Il totale generale pagato è pari a € 4.716.579,36 di cui € 4.073.148,79 per le spese correnti; € 125.771,75 per le spese in conto capitale; € 517.658,82 per le partite di giro.

Il totale generale da pagare è pari a € 1.497.093,39 di cui € 420.127,16 per le spese correnti; € 583.220,51 per le spese in conto capitale; € 493.745,72 per le partite di giro.

Si passa ad analizzare nel dettaglio le singole unita previsionali di base

### **Spese in conto corrente**

Le previsioni definitive pari a € 5.581.851,75 sono così dettagliate:

- UPB uscite per gli organi dell'ente euro 92.340,49
- UPB oneri per il personale in attività di servizio euro 753.533,87
- UPB uscite per l'acquisto di beni di consumo e servizi euro 250.639,86
- UPB uscite per prestazioni istituzionali euro 4.368.748,75

- UPB trasferimenti passivi euro 0,00
- UPB oneri finanziari euro 904,77
- UPB oneri tributari euro 26.000,00
- UPB poste correttive e compensative di entrate correnti euro 0,00
- UPB uscite non classificabili in altre voci euro 89.684,01

Il dettaglio delle somme impegnate, pagate e rimaste da pagare nelle singole unità previsionali di base è il seguente:

- Nell'U.P.B. 1° relativa alle spese degli Organi dell'Ente sono stati impegnati € 77.083,37 di cui pagati € 76.638,57 e da pagare 444,80; in tale categoria sono imputate le indennità di carica del Presidente, del Collegio dei Revisori e dell'Organismo Indipendente di Valutazione e rimborsi spese agli organi dell'Ente; non sono state pagate le indennità al Consiglio Direttivo e alla Giunta in applicazione all'art 6 legge 122/2010 e al decreto del Presidente della Repubblica 16 aprile 2013 n.73.
- Nell'U.P.B. 2° per oneri riferiti al personale in attività di servizio sono stati impegnati € 715.131,67 di cui pagati € 644.767,95 e da pagare € 70.363,72 ; in tale categoria sono pagati gli stipendi per il personale dipendente, lo stipendio del Direttore, le missioni gli oneri assistenziali, previdenziali e tributari (inpdap-inps, irap, inail) nonché i compensi per lo straordinario , le missioni del CTA e i relativi oneri previdenziali ed assistenziali .
- Nell'U.P.B. 4° - spese per l'acquisto beni di consumo e servizi- sono stati impegnati € 137.438,48 di cui pagati € 108.643,79 e da pagare € 28.794,69. In tale categoria sono compresi gli



acquisti e i servizi necessari per la gestione ordinaria dell'Ente. Si precisa che le spese di manutenzione ordinaria degli immobili dell'Ente Parco Nazionale del Vesuvio previsti nel bilancio di previsione 2012 rientrano nei limiti previsti dall'art.8 comma 1 decreto legge 31.05.2010 n. 78, convertito dalla legge 30.07.2010 n. 122 non eccedendo la misura del 2% del valore dell'immobile stesso. Il Valore complessivo del Castello Mediceo, sede dell'Ente risulta essere di € 2.065.827,60 per cui limite da rispettare è 41.316,55.

Nell'U.P.B. 5° - spese per prestazioni istituzionali- sono stati impegnati € 3.549.136,60 di cui pagati € 3.230.508,94 e da pagare € 318.627,66 ; tali somme si riferiscono solo al capitolo 5036 – uscite per la gestione dei servizi erogati nella Riserva Tirone Alto Vesuvio – capitolo che viene utilizzato per il pagamento degli stipendi alle Guide Alpine che svolgono il servizio di accompagnamento obbligatorio previsto con legge Regionale nonché il pagamento del servizio di biglietteria e spese accessorie quali a titolo di esempio autoambulanza ed utenze. Trattasi di uscite che sono strettamente correlate agli introiti per autofinanziamento sul capitolo 7060 delle entrate dell'ente.

Nell'U.P.B. 7°- oneri finanziari- sono stati impegnati € 245,60, pagati € 22,00 e da pagare € 223,60 per le spese e commissioni bancarie.

- Nell'U.P.B. 8° - oneri tributari - sono stati impegnati € 8.933,41 di cui pagati € 7.260,72 e da pagare € 1.672,69

- Nell'U.P.B. 10° - spese non classificabili in altre voci- sono stati impegnati e pagati € 5.306,82

L'ente in applicazione al D.L.78/2010 convertito L.30/7/2010 n. 122 ha provveduto al monitoraggio di alcuni capitoli versando all'entrata del bilancio dello stato con imputazione al capitolo n. 3334 di capo X , denominato "Somme provenienti dalle riduzioni di spesa derivanti dall'adozione delle misure di cui all'art. 6 del decreto-legge 31 maggio 2010, n. 78, versate dagli enti e dalle amministrazioni dotati di autonomia finanziaria" la somma complessiva di € 20.256,59 risultante dal prospetto allegato e così suddivisa:

- le spese per missioni degli organi il limite è del 50% del 2009 (art 6, comma 12) per cui il versamento risulta essere pari a € 1.457,77 da imputarsi al capitolo 1090 del bilancio di previsione 2013 pagato con mandato n.529 del 16/10/2013 di € 1.475,77.
- le spese per missioni dei dipendenti il limite è del 50% del 2009 (art 6, comma 12) per cui il versamento risulta essere pari a € 2.702,56 da imputarsi al capitolo 2118 del bilancio di previsione 2013 pagato con mandato 528 del 16/10/2013 di € 2.702,56;
- le spese per la formazione il limite è del 50% del 2009 (art 6, comma 13) per cui il versamento risulta essere pari a € 494,00 da imputarsi al capitolo 2118 del bilancio di previsione 2013 pagato con mandato n.530 del 16/10/2013 di 494,00
- le spese per l'acquisto , la manutenzione, il noleggio e l'esercizio di autovetture, nonché per l'acquisto di buoni taxi il limite è del 80% del 2009 (art 6, comma 14) per cui il versamento risulta essere pari a €

415,69 da imputarsi al capitolo 4907 del bilancio di previsione 2013 pagato con mandato n. 531 del 16/10/2013 di € 415,69.

- le spese per indennità, compensi, gettoni, retribuzioni corrisposte a consigli di amministrazione e organi collegiali comunque denominati, compreso l'organismo indipendente di valutazione (O.I.V) ed a titolari di incarichi a qualsiasi tipo occorre ridurre del 10% gli importi risultanti alla data del 30 aprile 2010 (art 6, comma 3) per cui il versamento risulta essere pari a € 16.881,44 da imputarsi al capitolo 1090 del bilancio di previsione 2013, pagato con mandato n.525 del 16/10/2013 di € 16.881,44 .
- che le spese per gli incarichi di consulenza il limite è del 20% del 2009 (art 6, comma 7) per cui il versamento risulta essere pari a € 1.142,40 da imputarsi al capitolo 4906 del bilancio di previsione 2013 per l'anno 2013 pagato con mandato n.527 del 16/10/2013 di € 1.142,40.
- che le spese per gli incarichi di consulenza il limite è del 20% del 2009 (art 6, comma 7) per cui il versamento risulta essere pari a € 1.142,40 da imputarsi al capitolo 8010 del bilancio di previsione 2013 per l'anno 2012 pagato con mandato n.526 del 16/10/2013 di € 1.142,40.

**ADEMPIMENTI D.L.78/2010 CONVERTITO L. 30 LUGLIO 2010, N°122**

Denominazione Ente

Disposizioni di contenimento	Spesa 2009 (da consuntivo)	Limiti di spesa	Spesa prevista 2013 (da Prev. 2013)	Riduzione	Versamento
	a)	b)	c)	d)	e)
		"=(a x		"=(a-c)"	"=(a-b)"

		limite)"			
Incarichi di consulenza limite:20% del 2009 (art.6, comma 7) per l'anno 2012	1.428,00	285,60		1.428,00	1.142,40
Incarichi di consulenza limite:20% del 2009 (art.6, comma 7) per l'anno 2013	1.428,00	285,60		1.428,00	1.142,40
Spese per relazioni pubbliche, convegni, mostre, pubblicità e di rappresentanza limite:20% del 2009 (art.6, comma 8)		0		-	-
Spese per sponsorizzazioni (art.6, comma 9)		0		-	-
Spese per missioni dipendenti limite:50%del 2009 (art.6, comma 12) dipendenti	5.405,12	2.702,56		5.405,12	2.702,56
Spese per missioni organi limite:50%del 2009 (art.6, comma 12) organi	2.951,54	1.475,77		2.951,54	1.475,77
Spese per la formazione limite: 50% del 2009 (art.6, comma 13)	988,00	494,00		988,00	494,00
Spese per l'acquisto, la manutenzione, il noleggio e l'esercizio di autovetture, nonché per l'acquisto di buoni taxi 80% del 2009 (art.6, comma 14)	2.078,45	1.662,76		2.078,45	415,69
	Spesa 2009 (da consuntivo)	Spesa prevista 2013 (da Prev. 2013)		Riduzione	Versamento
	a	b		c (a-b)	d (= c)
Spese per organismi collegiali e altri organismi (art. 6 comma 1)				-	-
	Spesa 2009 (da consuntivo)	(importi al 30/4/2010)		Riduzione	Versamento
	a	b		c (10% di b)	d (= c)

Indennità, compensi, gettoni, retribuzioni corrisposte a consigli di amministrazione e organi collegiali comunque denominati ed ai titolari di incarichi di qualsiasi tipo 10% su importi risultanti alla data 30 aprile 2010 (art. 6 comma 3)	105.762,70	168.814,48		16.881,45	16.881,45
--	------------	------------	--	-----------	-----------

	valore immobili	limite spesa	spesa 2007	Spesa prevista 2013 (da Prev. 2013)	versamento
	a	b	c	d	e
		(2% di a)			"=(c-b)"

Spese di manutenzione ordinaria e straordinaria degli immobili utilizzati 2% del valore immobile utilizzato (art.2 commi 618, primo periodo-623 L.244/2007 come modificato dall'art.8 della L.122 30/7/2010)		0			0
--	--	---	--	--	---

	valore immobili	limite spesa	spesa 2007	Spesa prevista 2013 (da Prev. 2013)	versamento
	a	b	c	d	e
		(1% di a)			"=(c-b)"

In caso di sola manutenzione ordinaria degli immobili utilizzati 1% del valore immobile utilizzato (art.2 commi 618-623 L.244/2007 come modificato dall'art.8 della L.122 30/7/2010)		0			0
--	--	---	--	--	---

**Applicazione D.L. n. 112/2008, conv. L. n. 133/2008**

Disposizione	versamento
Art. 61 comma 9	

Art.61 comma 17		
Art. 67 comma 6 ANNO 2012		4.621,97
Art. 67 comma 6 ANNO 2013		4.621,97
<b>Applicazione D.L. n. 201/2011, conv. L. n. 214/2011</b>		
Disposizione		versamento
Art. 23-ter comma 4		
<b>Applicazione D.L. n. 95/2012, conv. L. n. 135/2012</b>		
Disposizione		versamento
Art. 8 comma 3		
<b>Applicazione Legge 24 dicembre 2012 n. 228</b>		
Disposizione		versamento
Art. 1 comma 108		
<b>Applicazione Legge 24 dicembre 2012 n. 228</b>		
Disposizione		versamento
Art. 1 comma 111		
<b>Applicazione Legge 24 dicembre 2012 n. 228</b>		
Disposizione		versamento
Art. 1 commi 141 e 142		3.979,68

### Versamenti relativi all'articolo 61 comma 17 del decreto legge 112/2008

In relazione all'articolo 61 comma 17 del decreto legge 112/2008 si precisa che non è stato effettuato alcun versamento in quanto nell'anno 2012:

- non sono state effettuate spese per relazioni pubbliche, convegni, mostre, pubblicità e rappresentanza per un ammontare superiore al

50% della spesa sostenuta nel 2007 per la medesima finalità (art 61 comma 5);

- non sono state effettuate spese per sponsorizzazioni (art 61 comma 6);
- nessun dipendente pubblico ha percepito compensi per attività di componente o di segretario del collegio arbitrale, nonché alcun compenso per collaudi svolti in relazione a contratti pubblici di lavori, servizi e forniture (art 61 comma 9).

Versamenti relativi articolo 1 comma 141 e comma 142 della legge 24 dicembre 2012 n. 228

- le spese per acquisto mobili e arredi non possono essere superiore al 20 per cento della spesa sostenuta in media negli anni 2010 e 2011 (articolo 1 comma 141 e comma 142 della legge 24 dicembre 2012 n. 228 ) per cui il versamento risulta essere pari a € 3.979, 68 da imputarsi al capitolo 12015 - accantonamento e versamento ai sensi dell'art 1 comma 141 e 142 legge 24 dicembre 2012- del bilancio di previsione 2013- pagato con mandato n.333 del 20/06/2013 di € 3.979, 68.

Versamenti relativi all'articolo 67 comma 6 del decreto legge 112/2008

In relazione all'articolo 67 comma 6 del decreto legge 112/2008 si precisa che l'Ente prudenzialmente e su indicazioni avute in via informale da parte del Ministero dell'economie e delle Finanze, per gli anni 2012 e 2013, ha effettuato un versamento al Capo X – capitolo 3348 del Bilancio dello Stato, per un importo di euro 4.621,97 per ciascun anno indicato.

### **Spese in conto capitale**

Le spese in conto capitale sono finanziate principalmente utilizzando l'avanzo di amministrazione o fondi che provengono da finanziamenti specifici del Ministero dell'Ambiente, della Regione Campania o da altri enti.

Le previsioni definitive pari a € 4.775.069,48 sono così suddivise:

- UPB investimenti per la tutela dell'ambiente euro 2.371.415,11;
- UPB investimenti per la progettazione l'affidamento e la realizzazione del P.I.T. Vesevo euro 0;
- UPB acquisizioni di beni di uso durevole e opere immobiliari euro 1.631.345,37;
- UPB acquisizioni di immobilizzazioni tecniche euro 312.000,00;
- UPB partecipazioni ed acquisto di valori mobiliari euro 0;
- UPB concessioni di crediti ed anticipazioni euro 0;
- UPB Indennità di anzianità e similari al personale cessato dal servizio € 0;
- UPB accantonamenti per spese future € 460.309,00
- UPB Interventi di progettazione e realizzazione fondi strutturali anni 2007-2013 € 0

Il totale delle spese impegnate in conto capitale ammonta a € 708.992,26 di cui pagate € 125.771,75 e da pagare € 583.220,51 in dettaglio:



All'U.P.B. - investimenti per la tutela dell'ambiente - sono stati impegnati € 652.719,80 di cui pagati 80.809,65 e da pagare 571.910,15. Tale categoria comprende una serie di interventi per la salvaguardia del territorio e per la tutela ambientale; si precisa che le spese di manutenzione straordinaria degli immobili dell'Ente Parco Nazionale del Vesuvio previsti nel bilancio di previsione 2013 rientrano nei limiti previsti dall'art.8 comma 1 decreto legge 31.05.2010 n. 78, convertito dalla legge 30.07.2010 n. 122 non eccedendo la misura del 2% del valore dell'immobile stesso pari a € 2.065.827,60 (€ 41.316,55).

- All'U.P.B. - investimenti per la progettazione, affidamento e realizzazione P.I. Vesevo – non è stato impegnato e pagato nulla.
- All'U.P.B. acquisizione di beni di uso durevole per opere immobiliari – sono stati impegnati € 19.995,00, pagati € 11.415,00 e da pagare € 8.580,00;

All'U.P.B. acquisizioni immobilizzazioni tecniche – sono stati impegnati € 36.277,46 di cui pagati € 33.547,10 da pagare € 2.730,36; in tale categoria vengono acquistate gli arredi, le macchine elettroniche, e beni durevoli. E' stata versata la somma di € 3.979,60 sul capitolo n. 3502 – Capo X , dell'entrata del bilancio dello Stato, in applicazione all'articolo 1, comma 141, della legge 24 dicembre 2012, n. 228.

- All'U.P.B. Partecipazioni e acquisto di valori immobiliari non è stato impegnato e pagato nulla;

- All'U.P.B. Indennità di anzianità e similari al personale cessato in servizio non è stato impegnato e pagato nulla;
- All'U.P.B. Investimenti per la progettazione affidamento e realizzazione fondi strutturali anni 2007-2013 – non è stato impegnata e pagata alcuna somma
- All'U.P.B. - accantonamento per uscite future, non è stato impegnata nessuna somma.

### **Uscite per partite di giro**

Le uscite impegnate per partite di giro sono pari a € 1.011.404,54 e risultano completamente coperte dalle entrate accertate per lo stesso titolo.

In dettaglio si esaminano le somme impegnate e pagate sui singoli capitoli:

- € 161.997,19 impegnati sul capitolo 21010 - uscite per ritenute alla fonte-, di cui pagati € 145.499,73 e da pagare € 16.497,36
- € 52.665,59 impegnati sul capitolo 21020 - uscite per ritenute previdenziali e assistenziali - di cui pagati € 45.992,75 e da pagare € 6.672,84.
- € 794.841,76 impegnati sul capitolo 22040- per uscite per servizio per conto terzi- di cui pagati € 324.266,24. e da pagare € 470.575,52.
- € 1.900,00 impegnati sul capitolo 21060 - uscite per rimborso anticipazioni fondo economato- , interamente pagate.

### **Residui passivi**

I residui passivi rappresentano le spese per le quali al termine dell'esercizio finanziario è stata perfezionata la fase dell'impegno ma non sono state

conclusi i relativi procedimenti che culminano con il pagamento di una somma di denaro. concluso il procedimento che culmina nella riscossione di somme di denaro.

La situazione riepilogativa è la seguente:

I residui passivi alla fine dell'esercizio sono pari a € 10.591.834,55 così ripartiti:

residui passivi degli esercizi precedenti sono pari a € 9.094.741,16

residui passivi dell'esercizio in corso sono pari a € 1.497.093,39.

In particolare per quel che attiene i residui passivi relativi al POR Campania 2000-2006, essi sono così suddivisi:

anno 2004 € 530.057,17

anno 2005 € 4.081.688,74

anno 2006 € 85.184,34

anno 2007 € 2.084,21

Le risorse finanziarie aggiuntive in conto capitale relativamente agli interventi finanziati nell'ambito del PIT "Vesuvo" dal POR Campania per i quali l'Ente Parco è soggetto beneficiario non possono ancora essere eliminati dal bilancio dell'Ente in quanto il procedimento di controllo e valutazione ex post da parte dell'Autorità di Gestione (Regione Campania) è ancora in corso.

Per l'eliminazione è necessaria l'adozione da parte della Regione Campania di decreti dirigenziali di ricognizione finale del procedimento amministrativo che identifichino in maniera definitiva la chiusura degli interventi finanziati riportando i Quadri Economici finali, così come previsto dalle Linee guida del POR Campania 200-2006 approvate con D.G.R. n. 1100 del 12/9/2009 e s.m.i.

Si riporta nel seguito la situazione complessiva dei residui passivi..

## situazione residui anno 1998

Cap.	DESCRIZ. CAPITOLO	Residui disponibili al 31/12/20102	Pagamenti al 31/12/2013	Residui disponibili Al 31/12/2013
10010	spese liti arbitraggi risarcimenti ed accessori	4.447,59		4.447,59
11610	PTTA PIANO DEL PARCO	209.440,72		209.440,72
	<b>TOTALE</b>	<b>213.888,31</b>		<b>213.888,31</b>

## situazione residui anno 1999

Cap.	DESCRIZIONE	Residui disponibili al 31/12/20102	Pagamenti al 31/12/2013	Residui disponibili Al 31/12/2013
10010	spese liti arbitraggi risarcimenti ed accessori	7.585,72		7.585,72
11010	acquisto terreni	45.708,50		45.708,50
	<b>TOTALI</b>	<b>53.294,22</b>		<b>53.294,22</b>

## Situazione residui anno 2000

Cap.	DESCRIZIONE	Residui disponibili al 31/12/20102	Pagamenti al 31/12/2013	Residui disponibili Al 31/12/2013
10010	spese liti arbitraggi risarcimenti e accessori	8.218,42		8.218,42
11080	realizzazioni impianti e infrastrutture	11.062,51		11.062,51
11320	incentivi miglioramento agricoltura, artigiano ptta	25.151,24		25.151,24
11710	spese per recupero ambientale siti degradati	365.790,80		365.790,80
	<b>TOTALE</b>	<b>410.222,97</b>		<b>410.222,97</b>

## situazione residui passivi anno 2001

Cap.	DESCRIZIONE	Residui disponibili al 31/12/20102	Pagamenti al 31/12/2013	Residui disponibili Al 31/12/2013
10010	spese liti arbitraggi risarcimenti e accessori	1.593,48		1.593,48
12020	acquisto libri pubblicazione biblioteca			-

<b>TOTALE</b>	<b>1.593,48</b>		<b>1.593,48</b>
---------------	-----------------	--	-----------------

## situazione residui passivi anno 2002

Cap.	DESCRIZIONE	Residui disponibili al 31/12/20102	Pagamenti al 31/12/2013	Residui disponibili Al 31/12/2013
10010	spese liti arbitraggi risarcimenti e accessori	3.164,25		3.164,25
11240	realizzazione itinerari turistici naturalistici	30.600,00		30.600,00
11301	interventi miglioramento ambientale	38.891,73		38.891,73
	<b>TOTALE</b>	<b>72.655,98</b>		<b>72.655,98</b>

## situazione residui passivi anno 2003

Cap.	DESCRIZIONE	Residui disponibili al 31/12/20102	Pagamenti al 31/12/2013	Residui disponibili Al 31/12/2013
4730	spese consulenze amministrative e tecniche	612,00		612,00
10010	spese liti arbitraggi risarcimenti e accessori	15.542,00		15.542,00
11750	Interventi demolizione opere abusive Parco (spes)	291.083,17		291.083,17
	<b>totale anno 2003</b>	<b>307.237,17</b>		<b>307.237,17</b>

## situazione residui passivi anno 2004

Cap.	DESCRIZIONE	Residui disponibili al 31/12/20102	Pagamenti al 31/12/2013	Residui disponibili Al 31/12/2013
4730	spese consulenze amministrative e tecniche	612,00		612,00
10010	spese liti arbitraggi risarcimenti e accessori	1.224,00		1.224,00
11691	spese progettazione interventi risanamento idrogeologico e strutture turismo	-		-
11750	Interventi demolizione opere abusive Parco (spes)	7.632,00		7.632,00
11800	Interventi di progettazione e realizzazione lavori fondi P.I. Vesevo	117.629,54		117.629,54
11900	PROGETTO S.23	775,91		775,91
11901	PROGETTO I 04	17.850,00		17.850,00
11902	PROGETTO I 06	42.482,80		42.482,80
11903	PROGETTO I 22	97.202,17		97.202,17

11904	PROGETTO I 23	19.900,22		19.900,22
11905	PROGETTO I 27	40.012,90		40.012,90
11906	PROGETTO I 31	26.090,82		26.090,82
11907	PROGETTO S.12	20.392,00		20.392,00
11908	PROGETTO S.14	4.440,59		4.440,59
11909	PROGETTO S.16	112.517,76		112.517,76
11910	PROGETTO S.19	1.127,39		1.127,39
11911	PROGETTO S 21	29.635,07		29.635,07
11995	spese per il recupero spazi esterno sede parco e recupero giardini storici castello Mediceo Ottaviano	-		-
21040	servizi conto terzi	4.990,70		4.990,70
	<b>totale anno 2004</b>	<b>544.515,87</b>		<b>544.515,87</b>

## situazione residui passivi anno 2005

Cap.	DESCRIZIONE	Residui disponibili al 31/12/20102	Pagamenti al 31/12/2013	Residui disponibili Al 31/12/2013
4730	spese consulenze amministrative e tecniche	1.224,00		1.224,00
5060	spese per campagna comunicazione	-		-
11750	Interventi demolizione opere abusive Parco (spesa vincolata entrata)	75.374,55		75.374,55
11765	Ministero ambiente spese per lavori recupero immobili	45.765,96		45.765,96
11985	Spese per il museo della cultura di Boscoreale	36.720,00	19.360,00	17.360,00
11986	Comune di Ercolano spese per lavoro di sist. aree adiacenti tratto di via Ex cook	41.965,15		41.965,15
11912	S 24 Atlante degli uccelli nitificanti e svernanti	98,27		98,27
11913	I 20 Recupero strutturale e funzionale stazione ex Cook	26.672,70		26.672,70
11914	I 10 La porta del Parco	35.366,54		35.366,54
11915	I 46 La via del Parco	107.228,08		107.228,08
11916	S.18 Vivi la natura attività di sens.,divulg.,e promozione PNV nelle scuole	1.337,50		1.337,50

11917	I 40 Riqualificazione paesagistico ambientale tra via Cozzolino e area Cook	1.777,27		1.777,27
11918	Fondo regionale sostegno all'implementazione progetti integrati misura 7.1	644,81		644,81
11919	Codice P.01 Fondo regionale potenziamento sistema servizi turistici e ambientali	436.305,25		436.305,25
11920	Codice P.02 Fondo regionale potenziamento sistema produttivo nel campo artigianato tipico tradizionale, dei prodotti tipici e delle attività di piccolo commercio collegate	311.748,74		311.748,74
11921	Codice P.03 Fondo regionale potenziamento della ricettività, ospitalità turistica e servizi annessi- piccole strutture ricettive	2.819.535,48		2.819.535,48
11922	S13-Fondo regionale per il progetto Pit per l'assistenza per lo sportello unico del parco del Vesuvio	13.152,76		13.152,76
11923	I 24-Fondo regionale per progetto Pit per la tutela e salvaguardia della biodiversità del complesso vegetazionale della Collina di Montevergine ubicata nel comune di Ottaviano	107.475,79		107.475,79
11924	I 21-Fondo regionale per progetto di valorizzazione e sistemazione del sistema delle aree adiacenti e degli spazi aperti di connessione tra le aree agricole e l'insediamento storico di San Vito e la zona parco adiacente all'ex Cook	74.629,19		74.629,19
11925	I 03-Fondo regionale per il progetto la realizzazione di sentieri e tabelloni - Progetto III	26.504,65		26.504,65
11926	I 62-Fondo regionale per il progetto Pit Cultura, organizzazione e strumenti per il governo ambientale del Parco - Sezione Rete del Parco PROMO-VESEVO	106.846,47		106.846,47
11927	S 17-Fondo regionale per il progetto Pit lo studio della domanda e dell'offerta turistica	2.190,96		2.190,96
11928	S 20-Fondo regionale per il progetto Pit i greensites e le aule didattiche all'aperto del Parco	21,52		21,52

11929	S 22-Fondo regionale per il progetto Pit Laboratorio permanente per il monitoraggio della biodiversità e realizzazione della cartografia della biodiversità del PNV	8.138,07		8.138,07
11930	S 27 -Fondo regionale per il progetto Pit Indagini sull'abbondanza e distribuzione del Coniglio selvatico ( <i>Oryctolagus cuniculus</i> ) nel PNV	1,08		1,08
11931	I 08- Fondo regionale per il progetto Pit riqualificazione ambientale del percorso che da porto conduce all'area parco	- 0,00		- 0,00
11932	S 11 - Fondo regionale per il progetto Pit Task force del Parco Nazionale del Vesuvio	1.360,32		1.360,32
11933	Fondo Regionale Pit Misuta 7.2 ammissione al finanziamento Azioni A e B	653,29		653,29
11990	spese per il recupero spazi interni castello Mediceo Ottaviano	75.693,54		75.693,54
11997	Spese per adeguamento struttura Castello Mediceo	392.685,03		392.685,03
	<b>TOTALE</b>	<b>4.751.116,97</b>	<b>19.360,00</b>	<b>4.731.756,97</b>

## situazione residui passivi anno 2006

Cap.	DESCRIZIONE	Residui disponibili al 31/12/20102	Pagamenti al 31/12/2013	Residui disponibili Al 31/12/2013
5036	Uscite per la gestione dei servizi erogati nella Riserva Tirone Alto Vesuvio	15.000,00		15.000,00
11510	Allestimento mostra itinerante per attività di educazione ambientale	38.500,00		38.500,00
11530	Spese per rinaturalizzazione accessibilità e fruizione dei sentieri del Gran Cono	83.028,59		83.028,59
11690	spese progettazione interventi in c/capitale	-		-
11750	Interventi demolizione opere abusive Parco	61.590,32	1.225,56	60.364,76
11934	s15 fondo regionale per il progetto PIT rete sociale	399,78		399,78
11935	s26 fondo reg. prog. Pit monitoraggio opere ing. Nat.	70.767,16		70.767,16
11936	spese per il progetto I05 restauro edifi storico (eremo)	14.017,40		14.017,40



11990	spese per il recupero spazi interni castello Mediceo Ottaviano	49.062,72		49.062,72
<b>TOTALI ANNO 2006</b>		<b>332.365,97</b>	<b>1.225,56</b>	<b>331.140,41</b>

situazione residui passivi anno 2007				
Cap.	DESCRIZIONE	Residui disponibili al 31/12/20102	Pagamenti al 31/12/2013	Residui disponibili Al 31/12/2013
4150	spese telefoniche	-		-
4190	Acquisto vestiario e divise	30.000,00		30.000,00
4210	Manutenzione impianti generali	25.000,00		25.000,00
4650	Spese manutenzione ordinaria sentieri	159.912,18		159.912,18
5050	spese istituzionali di promozione delle attività e dei prodotti tipici del parco	-		-
5060	spese per campagna comunicazione	0,00		- 0,00
5070	organizzazione campi attività naturalistiche	5.000,00		5.000,00
5080	Spese produzione gadget	6.896,90	6.594,50	302,40
5830	iniziative presso scuole ex 4830	40.000,00		40.000,00
5870	Osservatorio ambiente e legalità del Parco	15.000,00		15.000,00
10010	spese liti arbitraggi risarcimenti e accessori	1.836,01		1.836,01
11130	Realizzazione aree attrezzate	3.722,48		3.722,48
11410	spese straordinarie editoriali	-		-
11580	Lavori adeguamento rete fognaria CTA	-		-
11581	Spese per impianti fotovoltaici CTA	20.000,00		20.000,00
11750	Interventi demolizione opere abusive Parco	9.486,00		9.486,00
11937	I20b Completamento opere interne del manufatto storico ex Cook ai fini della realizzazione di terminali di interscambio	2.084,21		2.084,21
<b>TOTALE RESIDUI PASSIVI 2007</b>		<b>318.937,78</b>	<b>6.594,50</b>	<b>312.343,28</b>

Situazione residui passivi anno 2008

Cap.	DESCRIZIONE	Residui disponibili al 31/12/20102	Pagamenti al 31/12/2013	Residui disponibili Al 31/12/2013
2050	Fondo da ripartire per l' incentivazione art.12 DPR 43/90	1.827,84		1.827,84
4040	canoni vari lavori in convenzione	333,48		333,48
4790	Spese per la gestione ordinaria del Palazzo Mediceo	-		-
5036	Uscite per la gestione dei servizi erogati nella Riserva Tirone Alto Vesuvio	61,49		61,49
5060	spese per campagna comunicazione	-		-
5830	iniziative presso scuole ex 4830	-		-
5880	Spese per la prevenzione incendi boschivi	10.615,20		10.615,20
10050	altre spese non classificabili	89.816,67	1.165,90	88.650,77
11750	Interventi demolizione opere abusive Parco	32.313,60		32.313,60
11860	Coofinanziamento Progetti Comunitari	314.698,95	51.729,46	262.969,49
11870	Coofinanziamento Progetti Nazionali	-		-
11988	Fondi città di Torre del Greco Progetto I08	0,00		0,00
18001	Interventi di progettazione e realizzazione lavori fondi strutturali anni 2007-2013	12.934,06	12.240,00	694,06
12010	acquisto mobili arredi macchine d'ufficio	170.000,00		170.000,00
21040	servizi conto terzi	30.182,15		30.182,15
	<b>TOTALE RESIDUI PASSIVI 2008</b>	<b>662.783,44</b>	<b>65.135,36</b>	<b>597.648,08</b>

## Situazione residui passivi anno 2009

Cap.	DESCRIZIONE	Residui disponibili al 31/12/20102	Pagamenti al 31/12/2013	Residui disponibili Al 31/12/2013
2010	stipendi personale dipendente	615,69		615,69
2020	compensi lavoro straord.personale dipend.	15,14		15,14

2050	Fondo da ripartire per l' incentivazione art.12 DPR 43/90	1.789,17		1.789,17
2110	Servizi sociali a favore del personale	-		-
4040	canoni vari lavori in convenzione	-		-
4110	spese pubblicazioni uso ufficio	2.223,53	593,87	1.629,66
4410	spese abbonamenti acquisto riviste giornali	-		-
4760	manutenzione,arredi,attrezzature autom.CTA	-		-
4790	Spese per la gestione ordinaria del Palazzo Mediceo	-		-
5036	Uscite per la gestione dei servizi erogati nella Riserva Tirone Alto Vesuvio	13.299,50		13.299,50
5060	spese per campagna comunicazione	3.580,00		3.580,00
5870	Osservatorio ambiente e legalità del Parco	10.530,00		10.530,00
5970	Spese per il progetto riaccendiamo l'ambiente	-		-
10050	altre spese non classificabili	21.021,34		21.021,34
11301	interventi miglioramento ambientale	400.000,00		400.000,00
11440	spese costit. e funzionam.squadre antincendio	13.562,75		13.562,75
11581	spese per impianti fotovoltaici CTA	42.169,00		42.169,00
11750	Interventi demolizione opere abusive Parco	0,00		- 0,00
21020	ritenute previdenziali e assistenziali	-		-
21040	servizi conto terzi	371.021,12		371.021,12
	<b>TOTALE RESIDUI PASSIVI 2009</b>	<b>879.827,24</b>	<b>593,87</b>	<b>879.233,37</b>

## Situazione residui passivi anno 2010

Cap.	DESCRIZIONE	Residui disponibili al 31/12/2010	Pagamenti al 31/12/2013	Residui disponibili Al 31/12/2013
2010	stipendi personale dipendente	-		-
2030	oneri previdenz. assistenziali carico Ente	-		-
2055	Fondo per la contrattazione collettiva	1.700,86		1.700,86
2110	Servizi sociali a favore del personale	-		-
2130	Irap su retribuzioni personale dipendente	-		-

4030	spese riscaldamento	1.002,93	526,35	476,58
4040	canoni vari lavori in convenzione	-		-
4310	automobili bolli circolazione	-		-
4410	spese abbonamenti acquisto riviste giornali	-		-
4760	manutenzione,arredi,attrezzature autom.CTA	-		-
4790	Spese per la gestione ordinaria del Palazzo Mediceo	-		-
5036	Uscite per la gestione dei servizi erogati nella Riserva Tirone Alto Vesuvio	36.919,30		36.919,30
5060	spese per campagna comunicazione	7.354,00		7.354,00
5890	Spese per il Potenziamento Centri di Educazione Ambientale della Rete Regionale INFEA	5.000,00		5.000,00
10050	altre spese non classificabili	37.277,52	20.485,47	16.792,05
11750	Interventi demolizione opere abusive Parco	23.184,00		23.184,00
21040	servizi conto terzi	87.401,94		87.401,94
	<b>TOTALE RESIDUI PASSIVI 2010</b>	<b>199.840,55</b>	<b>21.011,82</b>	<b>178.828,73</b>

## Situazione residui passivi anno 2011

Cap.	DESCRIZIONE	Residui disponibili al 31/12/20102	Pagamenti al 31/12/2013	Residui disponibili Al 31/12/2013
1010	compensi Presidente	-		-
1020	Compensi Giunta di amministrazione e consiglio esecutivo	-		-
1030	compensi collegio revisori dei conti	-		-
1050	indennità rimb.spese organi istituzionali	-		-
1070	funzionamento comunità del parco	-		-
2010	stipendi personale dipendente	1.032,91		1.032,91
2025	compensi straordinario e missioni C.TA	187,26		187,26
2030	oneri previdenz. assistenziali carico Ente	257,52		257,52
2055	Fondo per la contrattazione collettiva	1.736,92		1.736,92

2070	indennità rimb.spese territorio nazionale	-		-
2110	Servizi sociali a favore del personale	4.461,60	910,17	3.551,43
2130	Irap su retribuzioni personale dipendente	87,80		87,80
4010	fitti passivi	-		-
4020	spese acqua, gas, energia elettrica	607,67		607,67
4040	canoni vari lavori in convenzione	1.742,85		1.742,85
4050	premi assicurazioni rischi incendi e furti	-		-
4120	acquisti materiale di consumo economato	-		-
4300	spese gestione automezzi	-		-
4310	automobili bolli circolazione	303,40		303,40
4410	spese abbonamenti acquisto riviste giornali	-		-
4760	manutenzione,arredi,attrezzature autom.CTA	31,47		31,47
4790	Spese per la gestione ordinaria del Palazzo Mediceo	14.751,68	5.989,50	8.762,18
5036	Uscite per la gestione dei servizi erogati nella Riserva Tirone Alto Vesuvio	7.994,47	2.402,85	5.591,62
5060	spese per campagna comunicazione	114.277,00	48.149,33	66.127,67
5810	ricerche scientifiche studi e pubblicazioni	15.000,00	5.295,80	9.704,20
5830	iniziative presso scuole ex 4830	20.000,00		20.000,00
5870	Osservatorio ambiente e legalità del Parco	10.000,00		10.000,00
5880	Spese per la prevenzione incendi boschivi	10.000,00		10.000,00
8010	imposte, tasse e tributi vari	3.841,36		3.841,36
10010	spese liti arbitraggi risarcimenti e accessori	106.773,37		106.773,37
10050	altre spese non classificabili	90.000,00	5.487,53	84.512,47
11410	spese straordinarie editoriali	1.750,00		1.750,00
11750	Interventi demolizione opere abusive Parco	-		-
12010	acquisto mobili arredi macchine d'ufficio	1.483,90	1.246,30	237,60
21010	ritenute alla fonte IRPEF	-		-

21020	ritenute previdenziali e assistenziali	-		-
21040	servizi conto terzi	-		-
	<b>TOTALE RESIDUI PASSIVI 2011</b>	<b>406.321,18</b>	<b>69.481,48</b>	<b>336.839,70</b>

	<b>Situazione residui passivi anno 2012</b>	Residui disponibili al 31/12/2012	Pagamenti al 31/12/2013	Residui disponibili Al 31/12/2013
1010	compensi Presidente	360,00	360,00	-
1020	Compensi Giunta di amministrazione e consiglio esecutivo	1.320,00	1.320,00	-
1030	compensi collegio revisori dei conti	90,00	90,00	-
1050	indennità rimb.spese organi istituzionali	282,93	282,93	-
2010	stipendi personale dipendente	12.394,97		12.394,97
2025	compensi straordinario e missioni C.TA	1.482,50	1.482,50	-
2030	oneri previdenz. assistenziali carico Ente	28.935,24	25.845,17	3.090,07
2055	Fondo per la contrattazione collettiva	38.985,94	37.330,79	1.655,15
2070	indennità rimb.spese territorio nazionale	12,30	12,30	-
2110	Servizi sociali a favore del personale	20.077,20	20.077,20	-
2125	Spese per accertamenti sanitari	5.000,00	3.394,05	1.605,95
2130	Irap su retribuzioni personale dipendente	9.973,39	8.919,82	1.053,57
4010	fitti passivi	150,00	150,00	-
4030	spese riscaldamento	5.000,00	1.507,66	3.492,34
4040	canoni vari lavori in convenzione	8.060,20	5.016,48	3.043,72
4120	acquisti materiale di consumo economato	463,17	463,17	-
4140	spese elaborazione dati	5.000,00	1.378,81	3.621,19
4150	spese telefoniche	6.818,42	3.301,96	3.516,46
4300	spese gestione automezzi	406,25	312,25	94,00
4310	automobili bolli circolazione	484,70	484,70	-
4410	spese abbonamenti acquisto riviste giornali	1.872,60	1.272,60	600,00
4760	manutenzione,arredi,attrezzature autom.CTA	19.906,07	18.729,38	1.176,69
4790	Spese per la gestione ordinaria del Palazzo Mediceo	3.513,09	3.513,09	-
4830	Spese pulizia locale ente	6.700,15	6.700,15	-

5036	Uscite per la gestione dei servizi erogati nella Riserva Tirone Alto Vesuvio	140.834,61	134.711,07	6.123,54
5750	Spese per le attività dirette alla conservazione della biodiversità	80.000,00	29.048,93	50.951,07
5870	Osservatorio ambiente e legalità del Parco	3.660,34	3.660,34	-
8010	imposte, tasse e tributi vari	3.774,92	3.774,92	-
11051	Riqualificazione,ricostruzione,ripristino, trasformazione immobili e infrastrutture	6.440,00	6.440,00	-
11410	spese straordinarie editoriali	6.006,00		6.006,00
11460	spese straordinarie materiale promozionale	500,00	496,00	4,00
11750	Interventi demolizione opere abusive Parco	1.510,08	1.510,08	-
11860	Coofinanziamento Progetti Comunitari	123.187,53	100.765,88	22.421,65
12010	acquisto mobili arredi macchine d'ufficio	21.516,00	18.823,75	2.692,25
21010	ritenute alla fonte IRPEF	20.358,86	20.358,86	-
21020	ritenute previdenziali e assistenziali	6.250,62	6.250,62	-
TOTALE RESIDUI PASSIVI 2012		591.328,08	467.785,46	123.542,62

## Riepilogo generale residui 1998-2012 per capitoli

	Residui disponibili al 31/12/20102	Pagamenti al 31/12/2013	Residui disponibili Al 31/12/2013
1010	360,00	360,00	-
1020	1.320,00	1.320,00	-
1030	90,00	90,00	-
1035	-	-	-
1050	282,93	282,93	-
1070	-	-	-
1100	-	-	-
2010	14.043,57	-	14.043,57
2015	-	-	-
2020	15,14	-	15,14
2025	1.669,76	1.482,50	187,26
2030	29.192,76	25.845,17	3.347,59
2045	-	-	-

2050	3.617,01	-	3.617,01
2055	42.423,72	37.330,79	5.092,93
2070	12,30	12,30	-
2100	-	-	-
2110	24.538,80	20.987,37	3.551,43
2125	5.000,00	3.394,05	1.605,95
2130	10.061,19	8.919,82	1.141,37
4010	150,00	150,00	-
4020	607,67	-	607,67
4030	6.002,93	2.034,01	3.968,92
4040	10.136,53	5.016,48	5.120,05
4050	-	-	-
4060	-	-	-
4100	-	-	-
4110	2.223,53	593,87	1.629,66
4120	463,17	463,17	-
4140	5.000,00	1.378,81	3.621,19
4150	6.818,42	3.301,96	3.516,46
4190	30.000,00	-	30.000,00
4200	-	-	-
4210	25.000,00	-	25.000,00
4250	-	-	-
4300	406,25	312,25	94,00
4310	788,10	484,70	303,40
4400	-	-	-
4410	1.872,60	1.272,60	600,00
4600	-	-	-
4610	-	-	-
4630	-	-	-
4640	-	-	-
4650	159.912,18	-	159.912,18
4730	2.448,00	-	2.448,00
4760	19.937,54	18.729,38	1.208,16
4790	18.264,77	9.502,59	8.762,18
4800	-	-	-
4830	6.700,15	6.700,15	-
5036	214.109,37	137.113,92	76.995,45



5040	-	-	-
5045	-	-	-
5050	-	-	-
5060	125.211,00	48.149,33	77.061,67
5070	5.000,00	-	5.000,00
5080	6.896,90	6.594,50	302,40
5200	-	-	-
5201	-	-	-
5202	-	-	-
5203	-	-	-
5210	-	-	-
5220	-	-	-
5740	-	-	-
5750	80.000,00	29.048,93	50.951,07
5810	15.000,00	5.295,80	9.704,20
5820	-	-	-
5830	60.000,00	-	60.000,00
5855	-	-	-
5870	39.190,34	3.660,34	35.530,00
5880	20.615,20	-	20.615,20
5890	5.000,00	-	5.000,00
5950	-	-	-
5970	-	-	-
6000	-	-	-
7030	-	-	-
7040	-	-	-
8010	7.616,28	3.774,92	3.841,36
10010	150.384,84	-	150.384,84
10050	238.115,53	27.138,90	210.976,63
11010	45.708,50	-	45.708,50
11021	-	-	-
11050	-	-	-
11051	6.440,00	6.440,00	-
11060	-	-	-
11070	-	-	-
11075	-	-	-
11080	11.062,51	-	11.062,51
11130	3.722,48	-	3.722,48
11220	-	-	-
11240	30.600,00	-	30.600,00
11301	438.891,73	-	438.891,73

11320	25.151,24	-	25.151,24
11340	-	-	-
11360	-	-	-
11410	7.756,00	-	7.756,00
11440	13.562,75	-	13.562,75
11455	-	-	-
11460	500,00	496,00	4,00
11510	38.500,00	-	38.500,00
11530	83.028,59	-	83.028,59
11580	-	-	-
11581	62.169,00	-	62.169,00
11610	209.440,72	-	209.440,72
11620	-	-	-
11650	-	-	-
11690	-	-	-
11691	-	-	-
11695	-	-	-
11700	-	-	-
11710	365.790,80	-	365.790,80
11720	-	-	-
11730	-	-	-
11740	-	-	-
11750	502.173,72	2.735,64	499.438,08
11765	45.765,96	-	45.765,96
11770	-	-	-
11785	-	-	-
11786	-	-	-
11800	117.629,54	-	117.629,54
11801	-	-	-
11810	-	-	-
11820	-	-	-
11830	-	-	-
11860	437.886,48	152.495,34	285.391,14
11870	-	-	-
11900	775,91	-	775,91
11901	17.850,00	-	17.850,00
11902	42.482,80	-	42.482,80
11903	97.202,17	-	97.202,17
11904	19.900,22	-	19.900,22
11905	40.012,90	-	40.012,90
11906	26.090,82	-	26.090,82
11907	20.392,00	-	20.392,00
11908	4.440,59	-	4.440,59
11909	112.517,76	-	112.517,76
11910	1.127,39	-	1.127,39

11911	29.635,07	-	29.635,07
11912	98,27	-	98,27
11913	26.672,70	-	26.672,70
11914	35.366,54	-	35.366,54
11915	107.228,08	-	107.228,08
11916	1.337,50	-	1.337,50
11917	1.777,27	-	1.777,27
11918	644,81	-	644,81
11919	436.305,25	-	436.305,25
11920	311.748,74	-	311.748,74
11921	2.819.535,48	-	2.819.535,48
11922	13.152,76	-	13.152,76
11923	107.475,79	-	107.475,79
11924	74.629,19	-	74.629,19
11925	26.504,65	-	26.504,65
11926	106.846,47	-	106.846,47
11927	2.190,96	-	2.190,96
11928	21,52	-	21,52
11929	8.138,07	-	8.138,07
11930	1,08	-	1,08
11931	- 0,00	-	- 0,00
11932	1.360,32	-	1.360,32
11933	653,29	-	653,29
11934	399,78	-	399,78
11935	70.767,16	-	70.767,16
11936	14.017,40	-	14.017,40
11937	2.084,21	-	2.084,21
11980	-	-	-
11985	36.720,00	19.360,00	17.360,00
11986	41.965,15	-	41.965,15
11987	-	-	-
11988	0,00	-	0,00
11990	124.756,26	-	124.756,26
11995	-	-	-
11997	392.685,03	-	392.685,03
12010	192.999,90	20.070,05	172.929,85
12020	-	-	-
13010	-	-	-
15020	-	-	-
15030	-	-	-
18001	12.934,06	12.240,00	694,06
2	-	-	-
21010	20.358,86	20.358,86	-
21020	6.250,62	-	-

		6.250,62	
21040	493.595,91	-	493.595,91
21041	-	-	-
21042	-	-	-
<b>TOTALI GENERALI</b>	<b>9.745.929,21</b>	<b>651.188,05</b>	<b>9.094.741,16</b>

## Situazione residui passivi anno 2013

1050	indennità rimb.spese organi istituzionali	444,80
2010	stipendi personale dipendente	12.394,97
2025	compensi straordinario e missioni C.TA	1.669,41
2030	oneri previdenz. assistenziali carico Ente	22.067,89
2055	Fondo per la contrattazione collettiva	5.399,07
2070	indennità rimb.spese territorio nazionale	22,20
2100	corsi personale dipendente	3.688,00
2110	Servizi sociali a favore del personale	18.470,40
2130	Irap su retribuzioni personale dipendente	6.651,78
4020	spese acqua, gas, energia elettrica	310,94
4040	canoni vari lavori in convenzione	6.057,16
4110	spese pubblicazioni uso ufficio	1.356,44
4120	acquisti materiale di consumo economato	291,58
4150	spese telefoniche	1.697,24
4300	spese gestione automezzi	6,30
4310	automobili bolli circolazione	484,70
4410	spese abbonamenti acquisto riviste giornali	990,00
4760	manutenzione,arredi,attrezzature autom.CTA	8.265,73
4790	Spese per la gestione ordinaria del Palazzo Mediceo	2.579,10
4830	Spese pulizia locale ente	6.755,50
5036	Uscite per la gestione dei servizi erogati nella Riserva Tirone Alto Vesuvio	213.627,66
5750	Spese per le attività dirette alla conservazione della biodiversità	105.000,00
5870	Osservatorio ambiente e legalità del Parco	
7030	spese e commissioni bancarie	223,60
8010	imposte, tasse e tributi vari	1.672,69
11051	Riqualificazione,ricostruzione,ripristino, trasformazione immobili e infrastrutture	3.900,00
11410	spese straordinarie editoriali	4.680,00
11455	spese per la progettazione e la realizzazione del piano AIB	23.000,00
11750	Interventi demolizione opere abusive Parco	548.910,15
12010	acquisto mobili arredi macchine d'ufficio	2.730,36
21010	ritenute alla fonte IRPEF	16.497,36

21020	ritenute previdenziali e assistenziali	6.672,84
21040	servizi conto terzi	470.575,52
TOTALE RESIDUI PASSIVI 2013		1.497.093,39

### La situazione amministrativa

La situazione amministrativa ai sensi dell'art 45 del Decreto del Presidente della Repubblica n. 97 del 27/03/2003 evidenzia la consistenza di cassa iniziale, gli incassi ed i pagamenti in conto competenza ed in conto residui, la cassa alla fine dell'esercizio, il totale complessivo delle somme da riscuotere e di quelle rimaste da pagare, il risultato finale di amministrazione

### PROSPETTO DIMOSTRATIVO DELL'AVANZO DI AMMINISTRAZIONE

SITUAZIONE AMMINISTRATIVA	ANNO 2013
<b>AVANZO DI CASSA ALL' INIZIO DELL' ESERCIZIO</b>	<b>8.628.684,85</b>
RISCOSSIONI IN C/COMPETENZA	6.572.526,10
RISCOSSIONI IN C/RESIDUI	846.725,56
<b>TOTALE RISCOSSIONI</b>	<b>7.419.251,66</b>
PAGAMENTI IN C/COMPETENZA	4.716.579,36
PAGAMENTI IN C/RESIDUI	651.188,05
<b>TOTALE PAGAMENTI</b>	<b>5.367.767,41</b>
<b>AVANZO DI CASSA ALLA FINE DELL' ESERCIZIO</b>	<b>10.680.169,10</b>
RESIDUI ATTIVI DEGLI ESERCIZI PRECEDENTI	5.045.588,28
RESIDUI ATTIVI DELL'ESERCIZIO	182.912,93
<b>TOTALE RESIDUI ATTIVI</b>	<b>5.228.501,21</b>
RESIDUI PASSIVI DEGLI ESERCIZI PRECEDENTI	9.094.741,16
RESIDUI PASSIVI DELL'ESERCIZIO	1.497.093,39
<b>TOTALE RESIDUI PASSIVI</b>	<b>10.591.834,55</b>
<b>AVANZO DI AMM.NE ALLA FINE DELL' ESERCIZIO</b>	<b>5.316.835,76</b>

La destinazione dell'avanzo di amministrazione da applicare al bilancio di previsione 2014 è la seguente:

Avanzo vincolato pari a € 1.494.335,81

Avanzo disponibile pari a € 3.822.499,95

L'avanzo di amministrazione è pari a € 5.316.835,76 alla fine dell'esercizio. Tale somma può essere calcolata anche sommando all'avanzo di amministrazione dell'esercizio 2012 pari a € 4.775.069,48 il totale accertato al 31/12/2013 pari a € 6.755.439,03, e sottraendo il totale impegnato al 31/12/2013 pari a € 6.213.672,75.

Avanzo di amministrazione al 31/12/2012	4.775.069,48
Totale accertato anno 2013	6.755.439,03
Totale impegnato anno 2013	6.213.672,75
Avanzo di amministrazione al 31/12/2013	<b>5.316.835,76</b>

### **Consistenza della cassa alla fine dell'esercizio**

Nell'anno 2013, il saldo di cassa all'inizio dell'esercizio era pari a € 8.628.684,85 per poi passare a € 10.680.169,10 alla fine dell'anno.

### **Conto Economico**

Il conto economico è stato redatto secondo le disposizioni contenute nell'art. 2425 del C.C. e riporta i costi ed i proventi della gestione realizzati nell'esercizio, evidenziando il risultati delle diverse gestioni e l'avanzo o disavanzo di gestione.

Esso comprende gli accertamenti e gli impegni della gestione corrente del conto del bilancio a cui si aggiungono tutti gli elementi economici non rilevabili dallo stesso che incidono sulla situazione patrimoniale quali ad esempio gli ammortamenti, il trattamento di fine rapporto, gli oneri e i proventi finanziari e straordinari.

Nel prospetto allegato tutti gli importi sono stati arrotondati all'unità di Euro.

Il conto economico presenta un avanzo economico pari a € 958.119 così dettagliato:

#### **VALORE DELLA PRODUZIONE**

#### **Il valore della produzione comprende i seguenti raggruppamenti:**

<i>1) Proventi e corrispettivi per la produzione delle prestazioni e/o servizi*</i>
<i>2) Variazione delle rimanenze dei prodotti in corso di lavorazione, semilavorati e finiti</i>
<i>3) Variazione dei lavori in corso su ordinazione</i>
<i>4) Incrementi di immobilizzazioni per lavori interni</i>
<i>5) Altri ricavi e proventi, con separata indicazione dei contributi di competenza dell'esercizio</i>

ed è pari a € 5.533.484. Esso è formato dal totale delle entrate accertate nella parte corrente del rendiconto decisionale e gestionale pari a € 5.550.769 con esclusione del capitolo 8030 interessi attivi su mutui, depositi e conti correnti pari a € 17.285 che trova collocazione nella sezione oneri e proventi finanziari.

Nella voce proventi e corrispettivi per la produzione delle prestazioni e/o servizi sono indicate le entrate proprie dell'Ente pari a € 4.110.385: in dettaglio:

- capitolo 7060 entrate derivanti dall'erogazione di servizi connessi alla gestione della riserva Tirone Alto Vesuvio pari a € 4.109.331
- capitolo 7050 altri proventi pari a €. 1.054

La voce altri ricavi e proventi, con separata indicazione dei contributi di competenza dell'esercizio è pari a € 1.423.099 ed è così composta:

- € 1.258.103 sono entrate derivanti dal contributo ordinario del Ministero dell'Ambiente capitolo 3010

- € 108.000 sono entrate derivanti dal contributo straordinario del Ministero dell'Ambiente - capitolo 3014
- € 56.996 sono entrate derivanti dalla riscossione di sanzione inflitte per abusivismo e altro capitolo 10010

#### **COSTI DELLA PRODUZIONE**

I costi di produzione comprendono il consumo dei fattori della produzione richiesto dall'espletamento della gestione caratteristica dell'Ente. Il totale dei costi è pari ad €. 4.583.471 così ripartiti:

- 6) i costi per materie prime, sussidiarie, consumo merci, pari a € 3.407; tale voce comprende i costi per l'acquisto di materie prime, sussidiarie, di consumo e merci necessarie al funzionamento dell'ente; in dettaglio si elencano i capitoli del rendiconto finanziario:
  - capitolo 4110 – spese pubblicazioni uso ufficio pari a € 1.356; comprende i costi per materiali di cancelleria
  - capitolo 4120 – acquisto di materiale consumo economato pari a € 2.051;
- 7) i costi per servizi, pari a € 122.975, includono i costi derivante dall'acquisizione di servizi nell'esercizio dell'attività dell'Ente: comprendono le somme impegnate nei seguenti capitoli:
  - capitolo 4020 – spese acqua, gas, energia elettrica pari a € 12.991;
  - capitolo 4040 – canoni vari lavori in convenzione pari a € 7.037;
  - capitolo 4050- premi assicurativi incendi e furti- € 15.836
  - capitolo 4100 – spese postali e telegrafiche pari a € 6.090;
  - capitolo 4150 – spese telefoniche pari a € 11.060



## PARCO NAZIONALE DEL VESUVIO

- capitolo 4300 - spese gestioni automezzi € 474
- capitolo 4310 –automobili bolli e circolazione € 7.636
- capitolo 4410-spese abbonamento acquisto riviste e giornali  
€ 1.373
- capitolo 4760 - manut.arredi,attrez.automezzi CTA€ 32.178.  
Tale importo è dato dal totale impegnato pari a € 43.234 dedotto  
€ 11.056 per il pagamento del fitto per la sede del CTA a San  
Sebastiano al Vesuvio che trova collocazione nelle spese per  
godimento di beni terzi.
- capitolo 4790- Spese per la gestione ordinaria del Palazzo  
Mediceo di Ottaviano e spazi annessi € 10.584
- capitolo 4830 – spese pulizia locale ente € 16.158
- capitolo 4907 –accantonamento ai sensi dell’art 6 comma 7 legge  
122/2010 € 1.142
- capitolo 4907 –accantonamento ai sensi dell’art 6 comma 14  
legge 122/2010 € 416.

8) costi per godimento di beni terzi sono pari a €. 11.056 comprendono le somme impegnate nel capitolo 4760- manut.arredi,attrez.automezzi CTA - per la sede del CTA nel comune di San Sebastiano Al Vesuvio

9) i costi per il personale sono pari a € 834.460 e sono suddivisi nelle seguenti classi

a) salari e stipendi e sono pari a € 552.871 e comprendono le somme impegnate nei seguenti capitoli:

- capitolo 1010 – compensi presidente pari a € 32.397;

- capitolo 1030 – compenso collegio revisori dei conti pari a € 8.259
- capitolo 1035 – compenso nucleo di valutazione pari a € 16.797;
- capitolo 1070 - funzionamento comunità del parco pari a € 0;
- capitolo 2010 – stipendi assegni al personale dipendente pari a € 414.423;
- capitolo 2055 – fondo per la contrattazione collettiva pari a € 80.995

b) gli oneri sociali sono pari a € 168.803 e comprendono le somme impegnate sui seguenti capitoli:

- capitolo 2030 – oneri previdenziali ed assistenziali carico Ente pari a € 129.772;
- capitolo 2130 – irap su retribuzioni personale dipendente pari a € 39.031.

e) la voce altri costi pari a € 70.541 comprende le somme impegnate sui capitoli:

- capitolo 1050 – indennità rimborso spese organi istituzionali pari a € 1.274;
- capitolo 2025 – compensi straordinario e missioni CTA pari a € 17.000;
- capitolo 2045 – interventi assistenziali e sociali pari a € 7.224;
- capitolo 2070 – indennità e rimborso spese territorio nazionale pari a € 1.331;
- capitolo 2100 -corsi per personale dipendente- € 3.688. Trattasi di corsi necessari per la gli interventi formativi previste da specifiche disposizioni di legge"come previsto dalla circolare

33/2011 della ragioneria Generale dello Stato. Gli interventi formativi riguardano:

attività di formazione presso l'università:

corso rspp modulo a	600€/partecipante
corso rspp modulo b	600€/partecipante
corso rspp modulo c	550€/partecipante
corso rls	800€/partecipante
corso addetto primo soccorso gruppo b	150€/partecipante
corso per dirigente	400€/partecipante

rspp (responsabile servizio prevenzione e protezione)

rls (rappresentante dei lavoratori per la sicurezza)

attività di formazione - vigili del fuoco

corso addetto antincendio - per livello di rischio basso

4 ore di lezione teoriche / pratiche (da 1 a 13 discenti) euro 588,00

- capitolo 2110 – servizio sociale a favore del personale pari a € 18.470
- capitolo 1090 –accantonamento ai sensi dell'art 6 comma 3 legge 122/2010 €18.357
- capitolo 2118 –accantonamento ai sensi dell'art 6 comma 12,13 legge 122/2010 € 3.197

9c) l'importo complessivo per il trattamento di fine rapporto pari a € 42.245 quale quota di accantonamento TFR per il personale dipendente del Parco e per il Direttore;

10) Ammortamenti e svalutazioni

Gli ammortamenti e svalutazioni pari a € 57.129 sono relativi agli ammortamenti delle immobilizzazioni materiali ;

14) Gli oneri diversi di gestione

gli oneri diversi di gestione pari a € 3.554.443 raggruppano tutti i costi che non trovano allocazione nelle precedenti suddivisioni in particolare le somme impegnate nelle unita previsionali 5, e10.

UPB 5 – Uscite per prestazioni istituzionali € 3.549.136

UPB 10- Uscite non classificabili in altre voci € 5.307

Si passa ad analizzare i proventi e gli oneri che non rientrano nella gestione ordinaria dell'Ente.

### **Gestione finanziaria**

La gestione finanziaria comprende i componenti positivi e negativi di reddito connessi alle scelte delle diverse fonti di finanziamento o degli oneri bancari. Il totale proventi ed oneri finanziari presenta una differenza positiva di € 17.039

Nel raggruppamento del conto economico contraddistinto dalla lettera C) Proventi e Oneri finanziari sono collocati nella voce d) proventi diversi dai precedenti gli interessi attivi di conto corrente pari a € 17.285 accertate nel capitolo di entrata 8030 (interessi attivi su mutui, depositi e conti correnti), mentre nella voce 17) interessi ed altri oneri finanziari , le spese e commissioni bancarie pari a € 246 ,somme impegnate sul capitolo 7030 – spese e commissioni bancarie.

### **Gestione Straordinaria**

*23) sopravvenienze passive ed insussistenze dell'attivo derivanti dalla gestione dei residui*

La gestione Straordinaria comprende quei componenti positivi e negativi di reddito caratterizzati dalla straordinarietà e imprevedibilità del loro relativo verificarsi nella gestione ordinaria dell'ente.

Nell'ambito dei componenti straordinari vi rientrano le sopravvenienze attive, le insussistenze del passivo derivanti dalla gestione residui passivi e le insussistenti dell'attivo derivante dalla gestione dei residui attivi, la voce proventi con separata indicazione della plusvalenze da alienazioni i cui ricavi non iscrivibili al n. 5

Nel corso dell'anno 2013 non vi sono state movimentazioni contabili

### **Imposte dell'esercizio**

In tale voce di costo sono comprese le imposte e tasse che gravano sull'esercizio corrente , in particolare le somme impegnate sul capitolo 8010 per € 8.933.

Il conto economico dell'esercizio 2013 si sintetizza nelle seguenti voci espresse in euro ed arrotondante all'unità

<b>Valore della produzione</b>	5.533.484
<b>Costo della produzione</b>	4.583.471
<b>Differenza</b>	950.013
<b>Totale Proventi finanziari</b>	17.039
<b>Partite straordinarie</b>	0
<b>Risultato prima delle imposte</b>	967.052
<b><i>Imposte dell'esercizio</i></b>	8.933
<b>Avanzo economico</b>	958.119

Si allega il quadro di riclassificazione dei risultati economici dell'anno 2012 e dell'anno 2013  
-allegato 12

	ANNO 2013	ANNO 2012	+ O -
<b>A. RICAVI</b>	<b>5.533.484</b>	<b>4.697.052</b>	<b>836.432</b>
Variazione delle rimanenze di prodotti in corso di lavorazione, semilavorati e finiti lavorazioni in corso su ordinazione	-	-	-
<b>B. VALORE DELLA PRODUZIONE "TIPICA"</b>	<b>5.533.484</b>	<b>4.697.052</b>	<b>836.432</b>
Consumi di materie prime e servizi esterni	3.691.882	3.147.007	<b>544.875</b>
	<b>1.841.602</b>	<b>1.550.045</b>	<b>291.557</b>
<b>C. VALORE AGGIUNTO</b>			
Costo del lavoro	834.460	865.732	- 31.272
<b>D. MARGINE OPERATIVO LORDO</b>	<b>1.007.143</b>	<b>684.313</b>	<b>322.829</b>
Ammortamenti	57.129	53.398	3.731
Stanziamanti a fondi rischi ed oneri	(-)	(-)	
Saldo proventi ed oneri diversi	+ o -	+ o -	
<b>E. RISULTATO OPERATIVO</b>	<b>950.014</b>	<b>630.915</b>	<b>319.098</b>
Oneri finanziari	17.039	22.278	- 5.239
Rettifiche di valore di attività finanziarie	+ o -	+ o -	
<b>F. RISULTATO PRIMA DEI COMPONENTI STRAORDINARI E DELLE IMPOSTE</b>	<b>967.053</b>	<b>653.193</b>	<b>313.860</b>
Proventi ed oneri straordinari	-	125.203	- 125.203
<b>G. RISULTATO PRIMA DELLE IMPOSTE</b>	<b>967.053</b>	<b>778.396</b>	<b>188.657</b>

Imposte di esercizio	8.933	12.379	-	3.446
<b>AVANZO ECONOMICO DEL PERIODO</b>	<b>958.120</b>	<b>766.017</b>		<b>192.103</b>

### **Stato Patrimoniale**

Lo stato patrimoniale è stato redatto secondo lo schema previsto dall'articolo 2424 del codice civile comprende le attività e le passività finanziarie, i beni mobili ed immobili, ogni altra attività e passività, nonché le poste rettificative. Il legislatore ha previsto la formazione e la stesura del conto del patrimonio in stretta connessione al conto economico e al rendiconto finanziario da cui vengono ricavati i dati da inserire nel prospetto previsto dall'art 42 del DPR 27 febbraio 2003

L'attivo viene suddiviso in tre classi principali:

- Immobilizzazioni
- Attivo Circolante
- Ratei e Risconti
- Il passivo è diviso in sei classi principali:
- Patrimonio netto
- Contributi in conto capitale
- Fondi per rischi e oneri
- Trattamento fine rapporto
- Debiti
- Ratei e Risconti

Tutti gli importi sono stati arrotondati all'unità di Euro

Lo stato patrimoniale per l'anno 2013 presenta le seguenti risultanze: il totale delle attività è pari a € 71.116.297 e coincide con il totale del passivo e del netto.

## **ATTIVO:**

### **Le immobilizzazioni immateriali:**

Esse rappresentano le componenti intangibili del patrimonio dell'Ente che partecipano al processo produttivo la cui utilità non si esaurisce in un solo esercizio; il valore dell'immobilizzo da iscrivere nell'attivo del conto patrimoniale è al netto del fondo di ammortamento.

Il totale delle immobilizzazione immateriali nell'esercizio in corso è pari a € 53.935.882 e risultano così movimentate:

- 1) I costi di impianto ed ampliamento non avendo più un utilità pluriennale ed essendo correlati al contributo in conto capitale sono stornati dal contributo stesso.

<b>1) Costi d'impianto e di ampliamento</b>	
Valore anno 2012	732.391
STORNO	-732.391
VALORE ANNO 2013	0



- 2) Le immobilizzazioni in corso sono pari a € 13.196.101; trattasi di costi sospesi i quali una volta realizzati saranno riclassificati nelle apposite voci delle immobilizzazioni.

Esse sono contabilizzate in bilancio in base ai costi sostenuti e ciò permette la sospensione dei costi sostenuti sulla base dello stato di avanzamento dell'opera in corso di realizzazione, fino al momento del completamento.

Il principio contabile con cui è stato determinato il valore d'iscrizione delle immobilizzazioni in corso è il costo storico. In dettaglio il valore iniziale dell'anno 2012 di € 12.826.718 è diminuito dell'importo dei residui passivi pagati nell'esercizio 2013 in conto capitale per € 213.837 per cui la differenza è pari a € 12.612.881 . L'importo così determinato viene incrementato di € 583.220 corrispondente alle somme impegnate in conto capitale ma non ancora pagate in base alle direttive impartite dal Ministero dell'Economia e delle Finanze, avente ad oggetto "le linee guida sulla rappresentazione contabile di talune poste del bilancio".

Quando le immobilizzazioni in corso sono concluse tale conto sarà stornato con giroconto alle immobilizzazioni immateriali nelle apposite classificazioni.

<b>6)Immobilizzazioni in corso e acconti</b>	
Valore anno 2012	12.826.718
decremento	-213.837
Incremento	+583.220
Valore anno 2013	13.196.101

8) Le manutenzioni straordinarie e migliorie su beni di terzi sono costituiti dagli oneri sostenuti per l'ampliamento, il miglioramento degli elementi strutturali di un'immobilizzazione di proprietà altrui, quindi non dell'ente, e sono pari € 40.739.781

Tale valore è dato dalla somma di € 40.447.341 derivanti dal conto consuntivo anno 2012 e € 292.440 da oneri pluriennali sostenuti per la manutenzione su immobilizzazioni non di proprietà dell'ente ma di proprietà di terzi che costituiscono permutazioni finanziarie. Il prospetto seguente illustra tale dato:

## 2 TITOLO II - Spese in Conto Capitale

capitolo	descrizione	conto capitale		conto capitale residui	
		permutazione	competenza inventario	permutazione	inventario
11051	Riqualificazione, ricostruzione, ripristino, trasformazione immobili e infrastrutture	3.025,00		6.440,00	
11080	realizzazione impianti e infrastrutture	2.468,40			
11460	spese straordinarie materiale promozionale	8.390,00		496,00	
11750	Interventi di demolizione opere abusive	80.809,65		2.735,64	
18001	Interventi di progettazione e realizzazione lavori fondi strutturali anni 2007-2013			12.240,00	
11860	cofinanziamento progetti comunitari			152.495,34	
11985	spese per il museo della cultura di Boscoreale			19.360,00	
12010	acquisto mobili arredi macchine d'ufficio		27.099,10		20.070,05
12015	accantonamento e versamento ai sensi dell'art 1 comma 141 e 142 legge 24 dicembre 2012 n.228	3.979,60			
		98.672,65	27.099,10	193.766,98	20.070,05

TOTALE IN CONTO COMPETENZA	125.771,75
TOTALE IN CONTO RESIDUI	213.837,03
totale generale	339.608,78

INVENTARIO in conto capitale	27.099,10
INVENTARIO in conto residui	20.070,05
TOTALE INVENTARIO	47.169,15

Permutazioni in conto capitale	98.672,65
permutazioni in conto residui	193.766,98

TOTALE PERMUTAZIONI	292.439,63
TOTALE INVENTARIO	47.169,15
TOTALE PERMUTAZIONI	292.439,63
totale generale	339.608,78

In dettaglio:

il totale generale delle spese capitale pagate in conto competenza e in conto residui risulta pari a € 339.609 ( € 125.772+ € 213.837).

Delle spese di investimento pagate in conto competenza (€ 125.772), € 27.099 costituiscono immobilizzazioni materiali e sono stati contabilizzati nelle apposite categorie, € 98.673 sono beni che non costituiscono immobilizzazioni materiali e che quindi non affluiscono al patrimonio dell'ente.

Delle spese di investimento pagate in conto residui ( € 213.837), € 20.070 costituiscono immobilizzazioni materiali e sono stati contabilizzati nelle apposite categorie, € 193.767 sono beni che non costituiscono immobilizzazioni materiali e quindi non affluiscono al patrimonio dell'ente.

Sommando i beni che non costituiscono immobilizzazioni materiali pari a € 98.673+€ 193.767 avremo l'incremento delle manutenzioni straordinarie e migliorie su beni di terzi pari a € 292.440.

<b>1) Manutenzione straordinaria e migliorie su beni di terzi</b>	
Valore anno 2012	40.447.341
Incremento/decremento	+ 98.673
Incremento/decremento	+193.767
Valore anno 2013	40.739.781

- 9) Le altre immobilizzazioni non avendo più un'utilità pluriennale ed essendo correlati al contributo in conto capitale sono stornati dal contributo stesso.

<b>9) Altre</b>	
COSTO STORICO	48.891
STORNO	-48.491
VALORE ANNO 2013	0

### **Le immobilizzazioni materiali**

Le immobilizzazioni materiali sono beni di uso durevole impiegati per la produzione e la commercializzazione di beni e servizi destinati a permanere durevolmente tra le attività dell'ente, sono comuni a più esercizi la cui ripartizione concorrerà alla formazione del reddito ed alla situazione patrimoniale-finanziaria di più esercizi consecutivi.

L'art. 2424 CC, inerente lo schema dello stato patrimoniale, al punto B.II. così individua le immobilizzazioni materiali:

- 1) terreni e fabbricati;
- 2) impianti e macchinario;
- 3) attrezzature industriali e commerciali;
- 4) altri beni;
- 5) immobilizzazioni in corso e acconti.

Le immobilizzazioni materiali, la cui utilizzazione è limitata nel tempo, devono essere sistematicamente ammortizzate in ogni esercizio in relazione con la loro residua possibilità di utilizzazione. Gli ammortamenti così calcolati devono essere iscritti nel conto economico (art. 2425 CC) alla voce B.10.b. «ammortamento delle immobilizzazioni materiali».

Le immobilizzazioni materiali sono iscritte al costo di acquisto, compresi gli oneri accessori e i costi direttamente imputabili al bene. Nessun cespite è stato rivalutato in base a disposizioni di legge.

Le immobilizzazioni materiali sono ammortizzate con quote costanti o secondo tassi commisurati alla loro residua possibilità di utilizzo e tenendo conto dell'usura fisica del bene che, coincidono con le aliquote previste dalla legislazione fiscale

I beni strumentali di modesto costo unitario (inferiore a € 516,46) e di ridotta vita utile sono completamente ammortizzate nell'esercizio di acquisizione. Si precisa che i fondi di ammortamento sono stati portati in diretta deduzione dei beni cui afferiscono ai sensi della normativa vigente.

La voce immobilizzazione materiale risulta pari a € 1.271.745 ed è così movimentata:

- 1) i terreni e i fabbricati sono pari ad € 720.445 ; tale dato corrisponde alla differenza tra il costo storico di € 730.435 ridotto della quota di ammortamento dell'esercizio pari a € 9.990; non sono stati effettuati acquisti nell'anno 2013;

<b>1) Terreni e fabbricati</b>	
COSTO STORICO	730.435
ACQUISTO ANNO 2013	
QUOTA AMMORTAMENTO	9.990,00
CESSIONE DI BENI	
VALORE ANNO 2013	720.445

- 2) gli impianti e i macchinari sono pari ad euro 183.021; tale importo comprende il costo storico di € 198.998 dedotto della quota di ammortamento pari a € 15.977;

<b>2) Impianti e macchinari</b>	
COSTO STORICO	198.998

QUOTA AMMORTAMENTO	- 15.977
CESSIONE DI BENI	
VALORE ANNO 2013	183.021

3) gli automezzi risultano completamente ammortizzati; non sono stati effettuati acquisti nell'anno 2013;

4) Le altre immobilizzazioni comprendono le categorie di beni non compresi nelle precedenti categorie e sono pari ad € 368.279; tale importo è dato dal costo storico € 352.272 aumentato dei beni acquistati dall'Ente nel corso dell'anno 2013 per € 47.169 e diminuito della quota di ammortamento per € 31.162.

<b>7) Altri beni</b>	
COSTO STORICO	352.272
ACQUISTO ANNO 2013	47.169
QUOTA AMMORTAMENTO	- 31.162
CESSIONE DI BENI	
VALORE ANNO 2013	368.279

I beni acquistati pari a € 47.169 possono essere riscontrati nel decisionale finanziario del conto consuntivo – nella parte uscite – conto capitale – al seguente capitolo

capitolo	descrizione	competenza	residuo
12010	acquisto mobili arredi macchine d'ufficio	27.099	20.070

Nell'allegata tabella sono riepilogati tutte le movimentazioni riguardanti la categoria immobilizzazioni materiali.

I. Immobilizzazioni Immateriali	COSTO STORICO	ACQUISTO ANNO 2013	QUOTA AMMORTAMENTO	STORNO	VALORE ANNO 2013
1) Costi d'impianto e di ampliamento	732.391	-			732.391
2) Costi di ricerca, sviluppo e pubblicità					
3) Diritto di brevetto industriale e diritti utilizzo opere d'ingegno					
4) Concessioni, licenze, marchi e diritti simili					
5) Avviamento					
6) Immobilizzazioni in corso e acconti					
8) Manutenzioni straordinarie e migliorie su beni di terzi					
9) Altre	48.891	-	-	48.891	0
II. Immobilizzazioni materiali	COSTO STORICO	ACQUISTO ANNO 2013	QUOTA AMMORTAMENTO	CESSIONE DI BENI	VALORE ANNO 2013
1) Terreni e fabbricati	730.435	-	9.990		720.445
2) Impianti e macchinari	198.998		15.977		183.021
3) Attrezzature industriali e commerciali					-
4) Automezzi e motomezzi					-
5) Immobilizzazioni in corso e acconti					-
6) Diritti reali di godimento					-
7) Altri beni	352.272	47.169	31.162		368.279
	<b>1.281.705</b>	<b>47.169</b>	<b>57.129</b>		<b>1.271.745</b>

Il totale dei beni materiali acquistati nel corso dell'anno 2013 è pari ad € 47.169 e tale valore coincide perfettamente con il totale inventariato.

Inventario beni anno 2013

ORDINE ANNUALE	IDENTIFICATIVO FATTURA	DATA	DENOMINAZIONE	ORDINE PROGRESSIVO	DESCRIZIONE PRODOTTO	QUANTITA'	PREZZO UNITARIO EURO	PREZZO TOTALE EURO	CATEGORIA	MANDATO
1	10	22/1/13	COSTANTINO SRL	2275	CANCELLI IN FERRO	1	3.850,00	3.850,00	7	43
2	48	14/12/12	VDF IMPIANTI	2276	SCHEDA CONTROLLER ASSY A C	1	1.790,80	1.790,80	7	44
3	48	14/12/12	VDF IMPIANTI	2277	RETE METALLICA 10X10 MM	15	30,25	453,75	7	44
4	6	31/1/13	FORMAPERTA SRL	2278	DESK RECEPTION	3	211,45	634,04	1	83
5	6	31/1/13	FORMAPERTA SRL	2279	SEDIA ORION	4	48,40	193,60	1	83
6	6	31/1/13	FORMAPERTA SRL	2280	TAVOLINO BASSO HERCULES	2	48,40	96,80	1	83
7	6	31/1/13	FORMAPERTA SRL	2281	PORTA BROUCHURE	1	121,00	121,00	1	83
8	6	31/1/13	FORMAPERTA SRL	2282	LIBRERIA 80X184	2	108,90	217,80	1	83
9	6	31/1/13	FORMAPERTA SRL	2283	PANELLI 60X240	3	229,90	689,70	1	83
10	6	31/1/13	FORMAPERTA SRL	2284	PANELLI 140X140	4	157,30	629,20	1	83
11	6	31/1/13	FORMAPERTA SRL	2285	PANELLI 100X100	2	411,40	822,80	1	83
12	6	31/1/13	FORMAPERTA SRL	2286	PANELLI 230X235	3	123,42	370,26	1	83
13	6	31/1/13	FORMAPERTA SRL	2287	PANELLI 110X110	1	1.210,00	1.210,00	1	83
14	10260	28/1/11	NABLA SRL	2288	PROGRAMMA NBACKUP 2011 CLIENT	20	39,32	786,50	7	180
15	10260	28/1/11	NABLA SRL	2289	PROGRAMMA SW BACKUP 2011 SERVER	2	229,90	459,80	7	180
16	48	15/4/13	VDF IMPIANTI	2290	LAMPADE ALOGENE A PARETE 150 WATT	4	24,20	96,80	7	216
17	48	15/4/13	VDF IMPIANTI	2291	LAMPADE DI EMERGENZA	2	133,10	266,20	7	216
18	48	15/4/13	VDF IMPIANTI	2292	TELAIO CON PIANTANA PER TV	1	1.548,80	1.548,80	7	216
19	48	15/4/13	VDF IMPIANTI	2293	ROTTOLI ANTISCIVOLO	3	387,20	1.161,60	7	216
20	48	15/4/13	VDF IMPIANTI	2294	CARTELLI IN LAMIERA	4	48,40	193,60	7	216
21	48	15/4/13	VDF IMPIANTI	2295	CARTELLI IN LAMIERA	3	48,40	145,20	7	216
22	48	15/4/13	VDF IMPIANTI	2296	LAMPADE A RISPARMIO ENERGETICO	50	6,05	302,50	7	216
23	48	15/4/13	VDF IMPIANTI	2297	LAMPADE RICARICABILI 28LED	3	96,80	290,40	7	216
24	48	15/4/13	VDF IMPIANTI	2298	CREPUSCOLARI	2	121,00	242,00	7	216
25	48	15/4/13	VDF IMPIANTI	2299	COMPRESSORE VRF PANASONIC	1	1.331,00	1.331,00	7	216
26	48	15/4/13	VDF IMPIANTI	2300	LAMPADE A PARETE MERMERY	4	254,10	1.016,40	7	216
27	475	24/4/13	ATSECURITY SRL	2301	AVAST ENDPOINT SUITE	25	46,23	1.155,94	7	256
28	172	13/5/13	FUTURA HOSPITAL SAS	2302	DEFIBRILLATORI BIMBI	3	113,74	341,22	7	282
29	171	13/5/13	FUTURA HOSPITAL SAS	2303	DEFIBRILLATORI	3	1.863,40	5.590,20	7	282



30	171	13/5/13	FUTURA HOSPITAL SAS	2304	CUSTODIA DEBRIBILLATORI	3	121,00	363,00	7	282
31	171	13/5/13	FUTURA HOSPITAL SAS	2305	FAST RESPONSE KIT	3	42,35	127,05	7	282
32	30074	6/6/13	NABLA SRL	2306	GRUPPI UPS	15	83,85	1.257,80	7	338
33	1657/F1 3	19/7/13	DPS INFORMATICA SNC	2307	IMMAGAZZIMENTO DATI PER BACKUP	1	889,35	889,35	7	453
34	388	18/7/13	SINAC INFORMATICA SAS	2308	TABLET ASUS VIVO TAB RT T30	1	582,25	582,25	7	455
35	69	30/7/13	GI.KA.MA SRL	2309	TARHE PERSONALIZZATE 45*75 IN PIETRA LAVICA	2	665,50	1.331,00	7	505
36	5	8/4/13	ALTEREGO SRL	2310	LICENZE SOFTWARE PROTOCOLLO INFORMATICO SW @PA REL 2,9	16	484,00	7.744,00	7	524
37	16	22/7/13	ALTEREGO SRL	2311	STAMPANTE PER ETICHETTATRICI ARGOX 214 PLUS PPLB	1	303,71	303,71	7	551
38	10003	22/10/1 3	C2 SRL	2312	PANASONIC SCANNER A4 40 PPM ADF	4	425,78	1.703,12	1	580
39	3656	31/10/1 3	SOLUZIONE INFORMATICA SRL	2313	PANASONIC SCANNER A3	1	2.751,10	2.751,10	1	623
40	1005/Z	26/11/1 3	DATAMARKET SRL	2314	STAMPANTI HP LJ P3015D	12	342,40	4.108,86	1	631

47.169,15

Si precisa che i fondi di ammortamento sono stati portati in diretta deduzione dei beni cui afferiscono ai sensi della normativa vigente.

## **L'ATTIVO CIRCOLANTE**

Nell'attivo circolante sono compresi tutti gli elementi attivi del patrimonio che presumibilmente ritorneranno in forma liquida nel breve periodo, cioè che ritorneranno in forma monetaria in un tempo non superiore all'anno.

L'attivo circolante può essere suddiviso in:

- Rimanenze;
- Crediti;
- Attività finanziarie che non costituiscono immobilizzazioni;

- Disponibilità liquide.

Le rimanenze hanno carattere non finanziario e sono costituite da scorte di beni destinati ad essere venduti sul mercato oppure ad essere utilizzati nel processo produttivo, ma che comunque ritorneranno in forma monetaria nel breve periodo;

Comprendono le sottovoci:

- prodotti finiti e merci;

Nel corso dell'anno 2013 non si è avuta alcuna movimentazione.

#### I crediti

Tale gruppo di poste contabili esprime la posizione attiva dell'ente nei confronti di terzi soggetti, rilevando i crediti relativi ai residui attivi del conto finanziario pari a € 5.228.501 e presentano un decremento pari a € 663.813 rispetto all'esercizio precedente

<b>5) crediti verso altri</b>	
Valore anno 2012	5.892.314
Incremento/decremento	-663.813
Valore anno 2013	5.228.501

#### Disponibilità liquide

Sono rappresentati da mezzi già liquidi, cioè dai depositi bancari, postali, dagli assegni, dal denaro e dai valori in cassa sono pari ad € 10.680.169 e rappresenta un incremento di € 2.051.484 rispetto all'esercizio precedente.

<b>3) denaro valori in cassa</b>	
Valore anno 2012	8.628.685
Incremento/decremento	2.051.484
Valore anno 2013	10.680.169

## **PASSIVO**

Il passivo è strutturato in modo da evidenziare la fondamentale distinzione tra patrimonio netto e debiti.

### **Patrimonio netto**

Il patrimonio netto è pari ad € 4.816.952 e deriva dalla somma degli avanzi economici degli esercizi precedenti € 3.858.333 e aumentato del avanzo economico dell'esercizio in corso pari a € 958.119;

A) Patrimonio Netto	
Valore anno 2012	3.858.833
Avanzo economico	958.119
Valore anno 2013	4.816.952

### **Il contributo in conto capitale**

I contributi in conto capitale possono essere contabilizzati in bilancio, in base alla circolare n.5 del 30 gennaio 2006 secondo due criteri: il criterio dei risconti e quello della rappresentazione netta.

Nel caso in esame si è scelta la metodologia contabile della rappresentazione netta.

Tali contributi vengono contabilizzati nelle passività dello stato patrimoniale quale parte integrante del patrimonio netto ai sensi anche del principio contabile CNDC-CNR n.16 par. F. II. In relazione ai cespiti correlati ai contributi in conto capitale contabilizzati con il metodo della rappresentazione netta si precisa che le immobilizzazioni immateriali

finanziarie non sono ammortizzate perché correlate al contributo in conto capitale.

I contributi in conto capitale a destinazione vincolata sono pari ad € 55.259.956 e derivano dai contributi a destinazione vincolata dell' anno 2012 pari a € 55.847.973 aumentati delle entrate accertate in c/capitale, che per l'anno 2013 risultano pari a 193.265, e stornati delle poste relative ai costi di impianto ed ampliamento per € 732.391 e delle altre immobilizzazioni per € 48.891, come rappresentato nel prospetto seguente:

<b>1) contributi a destinazione vincolata</b>	
Valore anno 2012	55.847.973
Incremento	193.265
Stralcio	-732.391
Stralcio	-48.891
Valore anno 2013	55.259.956

Si precisa che sia i costi di impianto ed ampliamento che le altre immobilizzazioni vengono stornati in quanto sono entrambi correlati al contributo in conto capitale e non apportano più un' utilità pluriennale.

#### **TRATTAMENTO DI FINE RAPPORTO DI LAVORO SUBORDINATO**

Il trattamento di fine rapporto di lavoro subordinato è pari ad € 447.554 è dato dal fondo dell'anno precedente pari a € 405.309 incrementato di € 42.245 pari alle quote di accantonamento TFR per il personale dipendente dell'Ente e del Direttore.

<b>D) Trattamento fine rapporto lavoro subordinato</b>	
Valore anno 2012	405.309
Quota esercizio	42.245
Valore anno 2013	447.554

**RESIDUI PASSIVI**

I residui passivi rappresentano le spese per le quali non sono stati completati i relativi procedimenti di erogazione, in particolare sono spese per le quali al termine dell'esercizio finanziario è stata perfezionata la fase dell'impegno ma non sono stati conclusi i procedimenti che culminano nel pagamento di somme di denaro.

Nell'esercizio 2013 i residui passivi sono pari ad € 10.591.835 e risultano aumentati di € 845.905 rispetto all'importo dell'esercizio precedente che era pari a € 9.745.930

12) debiti diversi	
Valore anno 2012	9.745.930
Incremento	845.905
Valore anno 2013	10.591.835

Il Responsabile del Servizio Contabile  
Dott. Luigi Carbone



## SITUAZIONE AMMINISTRATIVA 2013

Consistenza della cassa all'inizio dell'esercizio			€ ..... 8.628.684,85
Riscossioni	in c/competenza	€ ..... 6.572.526,10	
	in c/residui	€ ..... 846.725,56	€ ..... 7.419.251,66
Pagamenti	in c/competenza	€ ..... 4.716.579,36	
	in c/residui	€ ..... 651.188,05	€ ..... 5.367.767,41
Consistenza della cassa alla fine dell'esercizio			€ ..... 10.680.169,10
Residui attivi	degli esercizi precedenti	€ ..... 5.045.588,28	
	dell'esercizio	€ ..... 182.912,93	€ ..... 5.228.501,21
Residui passivi	degli esercizi precedenti	€ ..... 9.094.741,16	
	dell'esercizio	€ ..... 1.497.093,39	€ ..... 10.591.834,55
<b>Avanzo</b>	d'amministrazione alla fine dell'esercizio		€ ..... 5.316.835,76
<b>Disavanzo</b>			

L'utilizzazione dell'avanzo di amministrazione per l'esercizio 2013 risulta così prevista:		
<b>Parte vincolata</b>		
al Trattamento di fine rapporto		€ ..... 482.701,46
ai Fondi per rischi ed oneri		€ ..... 0,00
	€ ..... 0,00	
	€ ..... 0,00	
al Fondo ripristino investimenti		€ ..... 0,00
per i seguenti altri vincoli		€ ..... 1.011.634,35
<b>ALTRO</b>	€ ..... 1.011.634,35	
	<b>Totale parte vincolata</b>	€ ..... 1.494.335,81
<b>Parte disponibile</b>		
		€ ..... 3.822.499,95
Parte di cui non si prevede l'utilizzazione nell'esercizio 2014		€ ..... 0,00
	<b>Totale parte disponibile</b>	€ ..... 3.822.499,95
<b>Totale Risultato di amministrazione presunto</b>		€ ..... 5.316.835,76

allegato a)

**Situazione residui attivi anni 2001- 2012**

situazione residui attivi anno 2001

capitolo	descrizione	Residui disponibili al 31/12/20102	INCASSI al 31/12/2013	residui al 31/12/2013
6017	contributo straordinario Ministero Ambiente Progetto comune di Ottaviano	161.860,33	160.960,33	900,00
<b>TOTALE RESIDUI ANNO 2001</b>		<b>161.860,33</b>	<b>160.960,33</b>	<b>900,00</b>

Situazione residui attivi anno 2002

capitolo	descrizione	Residui disponibili al 31/12/20102	INCASSI al 31/12/2013	residui al 31/12/2013
15014	Contributo Ministero Ambiente per pubblicazioni	90.000,00	64.049,28	25.950,72
<b>TOTALE RESIDUI ANNO 2002</b>		<b>90.000,00</b>	<b>64.049,28</b>	<b>25.950,72</b>

Situazione residui attivi anno 2003

capitolo	DESCRIZIONE	Residui disponibili al 31/12/20102	INCASSI al 31/12/2013	residui al 31/12/2013
15016	contributo straordinario Ministero Ambiente sistemazione esterna sede Parco e recupero giardini esterni castello Mediceo Ottaviano	296.000,00	19.719,48	276.280,52
15017	contributo straordinario Ministero Ambiente completamento sede Parco e recupero spazi interni castello Mediceo Ottaviano	658.807,00	534.050,74	124.756,26
15018	contributo straordinario Ministero Ambiente Museo cultura vesuviana di Boscoreale	236.000,00		236.000,00
<b>TOTALE RESIDUI ANNO 2003</b>		<b>1.190.807,00</b>	<b>553.770,22</b>	<b>637.036,78</b>

Situazione residui attivi anno 2004

capitolo	DESCRIZIONE	Residui disponibili al 31/12/20102	INCASSI al 31/12/2013	residui al 31/12/2013
16002	Fondo Regionale per pit Vesevo - progetto I06	31.375,60		31.375,60
16004	Fondo Regionale per pit Vesevo - progetto I23	0,01		0,01

16006	Fondo Regionale per pit Vesevo - progetto I31	7.730,42		7.730,42
16007	Fondo Regionale per pit Vesevo - progetto S12	166,00		166,00
16011	Fondo Regionale per pit Vesevo - progetto S21	8.400,00		8.400,00
<b>TOTALE RESIDUI ANNO 2004</b>		<b>47.672,03</b>		<b>47.672,03</b>

## Situazione residui attivi anno 2005

capitolo	DESCRIZIONE	Residui disponibili al 31/12/20102	INCASSI al 31/12/2013	residui al 31/12/2013
16019	Fondo regionale potenziamento sistema servizi turistici e ambientali codice P 01	409.791,21		409.791,21
16020	Fondo regionale potenziamento sistema produttivo nel campo artigianato tipico tradizionale, dei prodotti tipici e delle attività di piccolo commercio collegate codice P 02	1.795.779,81		1.795.779,81
16021	Fondo regionale potenziamento della ricettività, ospitalità turistica e servizi annessi- piccole strutture ricettive codice P 03	1.437.846,07		1.437.846,07
16023	Fondo regionale per progetto Pit I 24 tutela e salvaguardia della biodiversità del complesso vegetazionale della Collina di Montevergine ubicata nel comune di Ottaviano	52.563,84		52.563,84
16024	Fondo regionale per progetto Pit I 21 di valorizzazione e sistemazione del sistema delle aree adiacenti e degli spazi aperti di connessione tra le aree agricole e l'insediamento storico di San Vito e la zona parco adiacente all'ex Cook	52.619,65		52.619,65
16033	Fondo Regionale Pit Misuta 7.2 ammissione al finanziamento Azioni A e B	1.842,35		1.842,35
17000	Comune di Ercolano Fondi per Lavori di sistemazione arie adiacenti tratto di via ex COOK	42.400,74		42.400,74
<b>TOTALE RESIDUI ANNO 2005</b>		<b>3.792.843,67</b>		<b>3.792.843,67</b>

## Situazione residui attivi anno 2006

capitolo	DESCRIZIONE	Residui disponibili al 31/12/20102	INCASSI al 31/12/2013	residui al 31/12/2013
15035	Fondo per la rinaturalizzazione accessibilità e fruizione gran Cono	83.032,58		83.032,58
16035	Fondo regionale per pit vesevo progetto S 26 "monitoraggio delle opere di ingegneria	60.000,00		60.000,00
<b>TOTALE RESIDUI ANNO 2006</b>		<b>143.032,58</b>		<b>143.032,58</b>



## Situazione residui attivi anno 2007

capitolo	DESCRIZIONE	Residui disponibili al 31/12/20102	INCASSI al 31/12/2013	residui al 31/12/2013
6034	Fondo per rafforzamento processo di stabilizzazione - Regione Campania	300.000,00		300.000,00
	<b>Totale Residui 2007</b>	<b>300.000,00</b>		<b>300.000,00</b>

## Situazione residui attivi anno 2010

capitolo	DESCRIZIONE	Residui disponibili al 31/12/20102	INCASSI al 31/12/2013	residui al 31/12/2013
7060	Entrate derivanti dall'erogazione di servizi connessi alla gestione della Riserva Tirone Alto Vesuvio	98.152,50		98.152,50
	<b>Totale residui 2010</b>	<b>98.152,50</b>		<b>98.152,50</b>

## Situazione residui attivi anno 2012

capitolo	descrizione	residui al 31/12/2012	INCASSI al 31/12/2013	residui al 31/12/2012
7060	Entrate derivanti dall'erogazione di servizi connessi alla gestione della Riserva Tirone Alto Vesuvio	31.248,00	31.248,00	-
8030	interessi attivi su mutui, depositi e conti correnti	18.213,94	18.213,94	-
10010	proventi per conciliazioni ammende ed altri proventi eventuali	18.483,79	18.483,79	-
		<b>67.945,73</b>	<b>67.945,73</b>	<b>-</b>

## Situazione residui attivi anno 1996-2012 per capitolo

capitolo	Residui disponibili al 31/12/20102	INCASSI al 31/12/2013	residui al 31/12/2013
3010	-	-	-
6010	-	-	-
6015	-	-	-
6016	-	-	-
6017	161.860,33	160.960,33	900,00
6030	-	-	-
6034	300.000,00	-	300.000,00
6050	-	-	-
7010	-	-	-
7020	-	-	-
7040	-	-	-
7050	-	-	-
7060	129.400,50	31.248,00	98.152,50
7200	-	-	-
8030	18.213,94	18.213,94	-
10010	18.483,79	18.483,79	-
10030	-	-	-
15011	-	-	-
15014	90.000,00	64.049,28	25.950,72
15016	296.000,00	19.719,48	276.280,52
15017	658.807,00	534.050,74	124.756,26
15018	236.000,00	-	236.000,00
15019	-	-	-

15022	-	-	-
15025	-	-	-
15030	-	-	-
15035	83.032,58	-	83.032,58
15048	-	-	-
15095	-	-	-
15096	-	-	-
15150	-	-	-
15180	-	-	-
16000	-	-	-
16001	-	-	-
16002	31.375,60	-	31.375,60
16003	-	-	-
16004	0,01	-	0,01
16005	-	-	-
16006	7.730,42	-	7.730,42
16007	166,00	-	166,00
16008	-	-	-
16009	-	-	-
16010	-	-	-
16011	8.400,00	-	8.400,00
16012	-	-	-
16013	-	-	-
16014	-	-	-
16015	-	-	-
16016	-	-	-
16017	-	-	-
16018	-	-	-
16019	409.791,21	-	409.791,21
16020	1.795.779,81	-	1.795.779,81
16021	1.437.846,07	-	1.437.846,07
16022	-	-	-
16023	52.563,84	-	52.563,84
16024	52.619,65	-	52.619,65
16025	-	-	-
16026	-	-	-
16027	-	-	-
16028	-	-	-
16029	-	-	-
16030	-	-	-
16031	-	-	-
16032	-	-	-
16033	1.842,35	-	1.842,35
16034	-	-	-
16035	60.000,00	-	60.000,00
16036	-	-	-
16037	-	-	-
17000	42.400,74	-	42.400,74
17005	-	-	-
22010	-	-	-
22020	-	-	-
22040	-	-	-
22041	-	-	-
22042	-	-	-
<b>TOTALE GENERALE RESIDUI ANNI 1996-2012</b>	<b>5.892.313,84</b>	<b>846.725,56</b>	<b>5.045.588,28</b>

## Situazione residui attivi anno 2013

capitolo	descrizione	residui al 31/12/2013
3014	Contributo straordinario Ministero Ambiente	105.000,00
7060	Entrate derivanti dall'erogazione di servizi connessi alla gestione della Riserva Tirone Alto Vesuvio	49.296,00
8030	interessi attivi su mutui, depositi e conti correnti	17.285,25
10010	proventi per conciliazioni ammende ed altri proventi eventuali	11.331,68
		<b>182.912,93</b>

allegato b)  
situazione residui anno 1998

Cap.	DESCRIZ. CAPITOLO	Residui disponibili al 31/12/20102	Pagamenti al 31/12/2013	Residui disponibili Al 31/12/2013
10010	spese liti arbitraggi risarcimenti ed accessori	4.447,59		4.447,59
11610	PTTA PIANO DEL PARCO	209.440,72		209.440,72
	<b>TOTALE</b>	<b>213.888,31</b>		<b>213.888,31</b>

situazione residui anno 1999

Cap.	DESCRIZIONE	Residui disponibili al 31/12/20102	Pagamenti al 31/12/2013	Residui disponibili Al 31/12/2013
10010	spese liti arbitraggi risarcimenti ed accessori	7.585,72		7.585,72
11010	acquisto terreni	45.708,50		45.708,50
	<b>TOTALI</b>	<b>53.294,22</b>		<b>53.294,22</b>

Situazione residui anno 2000

Cap.	DESCRIZIONE	Residui disponibili al 31/12/20102	Pagamenti al 31/12/2013	Residui disponibili Al 31/12/2013
10010	spese liti arbitraggi risarcimenti e accessori	8.218,42		8.218,42
11080	realizzazioni impianti e infrastrutture	11.062,51		11.062,51
11320	incentivi miglioramento agricoltura, artigiano ptta	25.151,24		25.151,24
11710	spese per recupero ambientale siti degradati	365.790,80		365.790,80
	<b>TOTALE</b>	<b>410.222,97</b>		<b>410.222,97</b>

situazione residui passivi anno 2001

Cap.	DESCRIZIONE	Residui disponibili al 31/12/20102	Pagamenti al 31/12/2013	Residui disponibili Al 31/12/2013
10010	spese liti arbitraggi risarcimenti e accessori	1.593,48		1.593,48
12020	acquisto libri pubblicazione biblioteca			-
	<b>TOTALE</b>	<b>1.593,48</b>		<b>1.593,48</b>

situazione residui passivi anno 2002

Cap.	DESCRIZIONE	Residui disponibili al 31/12/20102	Pagamenti al 31/12/2013	Residui disponibili Al 31/12/2013
10010	spese liti arbitraggi risarcimenti e accessori	3.164,25		3.164,25
11240	realizzazione itinerari turistici naturalistici	30.600,00		30.600,00
11301	interventi miglioramento ambientale	38.891,73		38.891,73
	<b>TOTALE</b>	<b>72.655,98</b>		<b>72.655,98</b>

situazione residui passivi anno 2003

Cap.	DESCRIZIONE	disponibili al 31/12/20102	Pagamenti al	Residui disponibili Al
4730	spese consulenze amministrative e tecniche	612,00		612,00
10010	spese liti arbitrari risarcimenti e accessori	15.542,00		15.542,00
11750	Interventi demolizione opere abusive Parco (spes)	291.083,17		291.083,17
	<b>totale anno 2003</b>	<b>307.237,17</b>		<b>307.237,17</b>

## situazione residui passivi anno 2004

Cap.	DESCRIZIONE	Residui disponibili al 31/12/20102	Pagamenti al 31/12/2013	Residui disponibili Al 31/12/2013
4730	spese consulenze amministrative e tecniche	612,00		612,00
10010	spese liti arbitrari risarcimenti e accessori	1.224,00		1.224,00
11691	spese progettazione interventi risanamento idrogeologico e strutture turismo	-		-
11750	Interventi demolizione opere abusive Parco (spes)	7.632,00		7.632,00
11800	Interventi di progettazione e realizzazione lavori fondi P.I. Vesevo	117.629,54		117.629,54
11900	PROGETTO S.23	775,91		775,91
11901	PROGETTO I 04	17.850,00		17.850,00
11902	PROGETTO I 06	42.482,80		42.482,80
11903	PROGETTO I 22	97.202,17		97.202,17
11904	PROGETTO I 23	19.900,22		19.900,22
11905	PROGETTO I 27	40.012,90		40.012,90
11906	PROGETTO I 31	26.090,82		26.090,82
11907	PROGETTO S.12	20.392,00		20.392,00
11908	PROGETTO S.14	4.440,59		4.440,59
11909	PROGETTO S.16	112.517,76		112.517,76
11910	PROGETTO S.19	1.127,39		1.127,39
11911	PROGETTO S 21	29.635,07		29.635,07
11995	spese per il recupero spazi esterno sede parco e recupero giardini storici castello Mediceo Ottaviano	-		-
21040	servizi conto terzi	4.990,70		4.990,70
	<b>totale anno 2004</b>	<b>544.515,87</b>		<b>544.515,87</b>

## situazione residui passivi anno 2005

Cap.	DESCRIZIONE	Residui disponibili al 31/12/20102	Pagamenti al 31/12/2013	Residui disponibili Al 31/12/2013
4730	spese consulenze amministrative e tecniche	1.224,00		1.224,00
5060	spese per campagna comunicazione	-		-
11750	Interventi demolizione opere abusive Parco (spesa vincolata entrata)	75.374,55		75.374,55
11765	Ministero ambiente spese per lavori recupero immobili	45.765,96		45.765,96
11985	Spese per il museo della cultura di Boscoreale	36.720,00	19.360,00	17.360,00
11986	Comune di Ercolano spese per lavoro di sist. aree adiacenti tratto di via Ex cook	41.965,15		41.965,15

11912	S 24 Atlante degli uccelli nificanti e svernanti	98,27		98,27
11913	I 20 Recupero strutturale e funzionale stazione ex Cook	26.672,70		26.672,70
11914	I 10 La porta del Parco	35.366,54		35.366,54
11915	I 46 La via del Parco	107.228,08		107.228,08
11916	S.18 Vivi la natura attività di sens.,divulg.,e promozione PNV nelle scuole	1.337,50		1.337,50
11917	I 40 Riqualificazione paesagistico ambientale tra via Cozzolino e area Cook	1.777,27		1.777,27
11918	Fondo regionale sostegno all'implementazione progetti integrati misura 7.1	644,81		644,81
11919	Codice P.01 Fondo regionale potenziamento sistema servizi turistici e ambientali	436.305,25		436.305,25
11920	Codice P.02 Fondo regionale potenziamento sistema produttivo nel campo artigianato tipico tradizionale, dei prodotti tipici e delle attività di piccolo commercio collegate	311.748,74		311.748,74
11921	Codice P.03 Fondo regionale potenziamento della ricetività, ospitalità turistica e servizi annessi- piccole strutture ricettive	2.819.535,48		2.819.535,48
11922	S13-Fondo regionale per il progetto Pit per l' assistenza per lo sportello unico del parco del Vesuvio	13.152,76		13.152,76
11923	I 24-Fondo regionale per progetto Pit per la tutela e salvaguardia della biodiversità del complesso vegetazionale della Collina di Montevergine ubicata nel comune di Ottaviano	107.475,79		107.475,79
11924	I 21-Fondo regionale per progetto di valorizzazione e sistemazione del sistema delle aree adiacenti e degli spazi aperti di connessione tra le aree agricole e l'insediamento storico di San Vito e la zona parco adiacente all'ex Cook	74.629,19		74.629,19
11925	I 03-Fondo regionale per il progetto la realizzazione di sentieri e tabelloni - Progetto III	26.504,65		26.504,65
11926	I 62-Fondo regionale per il progetto Pit Cultura, organizzazione e strumenti per il governo ambientale del Parco - Sezione Rete del Parco PROMO-VESEVO	106.846,47		106.846,47
11927	S 17-Fondo regionale per il progetto Pit lo studio della domanda e dell'offerta turistica	2.190,96		2.190,96
11928	S 20-Fondo regionale per il progetto Pit i greensites e le aule didattiche all'aperto del Parco	21,52		21,52
11929	S 22-Fondo regionale per il progetto Pit Laboratorio permanente per il monitoraggio della biodiversità e realizzazione della cartografia della biodiversità del PNV	8.138,07		8.138,07

11930	S 27 -Fondo regionale per il progetto Pit Indagini sull'abbondanza e distribuzione del Coniglio selvatico ( <i>Oryctolagus cuniculus</i> ) nel PNV	1,08		1,08
11931	I 08- Fondo regionale per il progetto Pit riqualificazione ambientale del percorso che da porto conduce all'area parco	0,00	-	0,00
11932	S 11 - Fondo regionale per il progetto Pit Task force del Parco Nazionale del Vesuvio	1.360,32		1.360,32
11933	Fondo Regionale Pit Misuta 7.2 ammissione al finanziamento Azioni A e B	653,29		653,29
11990	spese per il recupero spazi interni castello Mediceo Ottaviano	75.693,54		75.693,54
11997	Spese per adeguamento struttura Castello Mediceo	392.685,03		392.685,03
<b>TOTALE</b>		<b>4.751.116,97</b>	<b>19.360,00</b>	<b>4.731.756,97</b>

## situazione residui passivi anno 2006

Cap.	DESCRIZIONE	Residui disponibili al 31/12/20102	Pagamenti al 31/12/2013	Residui disponibili Al 31/12/2013
5036	Uscite per la gestione dei servizi erogati nella Riserva Tirone Alto Vesuvio	15.000,00		15.000,00
11510	Allestimento mostra itinerante per attività di educazione ambientale	38.500,00		38.500,00
11530	Spese per rinaturalizzazione accessibilità e fruizione dei sentieri del Gran Cono	83.028,59		83.028,59
11690	spese progettazione interventi in c/capitale	-		-
11750	Interventi demolizione opere abusive Parco	61.590,32	1.225,56	60.364,76
11934	s15 fondo regionale per il progetto PIT rete sociale	399,78		399,78
11935	s26 fondo reg. prog. Pit monitoraggio opere ing. Nat.	70.767,16		70.767,16
11936	spese per il progetto I05 restauro edifi storico (eremo)	14.017,40		14.017,40
11990	spese per il recupero spazi interni castello Mediceo Ottaviano	49.062,72		49.062,72
<b>TOTALI ANNO 2006</b>		<b>332.365,97</b>	<b>1.225,56</b>	<b>331.140,41</b>

## situazione residui passivi anno 2007

Cap.	DESCRIZIONE	Residui disponibili al 31/12/20102	Pagamenti al 31/12/2013	Residui disponibili Al 31/12/2013
4150	spese telefoniche	-		-
4190	Acquisto vestiario e divise	30.000,00		30.000,00
4210	Manutenzione impianti generali	25.000,00		25.000,00
4650	Spese manutenzione ordinaria sentieri	159.912,18		159.912,18
5050	spese istituzionali di promozione delle attività e dei prodotti tipici del parco	-		-
5060	spese per campagna comunicazione	0,00		0,00

5070	organizzazione campi attività naturalistiche	5.000,00		5.000,00
5080	Spese produzione gadget	6.896,90	6.594,50	302,40
5830	iniziative presso scuole ex 4830	40.000,00		40.000,00
5870	Osservatorio ambiente e legalità del Parco	15.000,00		15.000,00
10010	spese liti arbitrari risarcimenti e accessori	1.836,01		1.836,01
11130	Realizzazione aree attrezzate	3.722,48		3.722,48
11410	spese straordinarie editoriali	-		-
11580	Lavori adeguamento rete fognaria CTA	-		-
11581	Spese per impianti fotovoltaici CTA	20.000,00		20.000,00
11750	Interventi demolizione opere abusive Parco	9.486,00		9.486,00
11937	l20b Completamento opere interne del manufatto storico ex Cook ai fini della realizzazione di terminali di interscambio	2.084,21		2.084,21
<b>TOTALE RESIDUI PASSIVI 2007</b>		<b>318.937,78</b>	<b>6.594,50</b>	<b>312.343,28</b>

## Situazione residui passivi anno 2008

Cap.	DESCRIZIONE	Residui disponibili al 31/12/20102	Pagamenti al 31/12/2013	Residui disponibili Al 31/12/2013
2050	Fondo da ripartire per l' incentivazione art.12 DPR 43/90	1.827,84		1.827,84
4040	canoni vari lavori in convenzione	333,48		333,48
4790	Spese per la gestione ordinaria del Palazzo Mediceo	-		-
5036	Uscite per la gestione dei servizi erogati nella Riserva Tirone Alto Vesuvio	61,49		61,49
5060	spese per campagna comunicazione	-		-
5830	iniziative presso scuole ex 4830	-		-
5880	Spese per la prevenzione incendi boschivi	10.615,20		10.615,20
10050	altre spese non classificabili	89.816,67	1.165,90	88.650,77
11750	Interventi demolizione opere abusive Parco	32.313,60		32.313,60
11860	Coфинanziamento Progetti Comunitari	314.698,95	51.729,46	262.969,49
11870	Coфинanziamento Progetti Nazionali	-		-
11988	Fondi città di Torre del Greco Progetto I08	0,00		0,00
18001	Interventi di progettazione e realizzazione lavori fondi strutturali anni 2007-2013	12.934,06	12.240,00	694,06
12010	acquisto mobili arredi macchine d'ufficio	170.000,00		170.000,00
21040	servizi conto terzi	30.182,15		30.182,15
<b>TOTALE RESIDUI PASSIVI 2008</b>		<b>662.783,44</b>	<b>65.135,36</b>	<b>597.648,08</b>

## Situazione residui passivi anno 2009



Cap.	DESCRIZIONE	Residui disponibili al 31/12/20102	Pagamenti al 31/12/2013	Residui disponibili Al 31/12/2013
2010	stipendi personale dipendente	615,69		615,69
2020	compensi lavoro straord.personale dipend.	15,14		15,14
2050	Fondo da ripartire per l' incentivazione art.12 DPR 43/90	1.789,17		1.789,17
2110	Servizi sociali a favore del personale	-		-
4040	canoni vari lavori in convenzione	-		-
4110	spese pubblicazioni uso ufficio	2.223,53	593,87	1.629,66
4410	spese abbonamenti acquisto riviste giornali	-		-
4760	manutenzione,arredi,attrezzature autom.CTA	-		-
4790	Spese per la gestione ordinaria del Palazzo Mediceo	-		-
5036	Uscite per la gestione dei servizi erogati nella Riserva Tirone Alto Vesuvio	13.299,50		13.299,50
5060	spese per campagna comunicazione	3.580,00		3.580,00
5870	Osservatorio ambiente e legalità del Parco	10.530,00		10.530,00
5970	Spese per il progetto riaccendiamo l'ambiente	-		-
10050	altre spese non classificabili	21.021,34		21.021,34
11301	interventi miglioramento ambientale	400.000,00		400.000,00
11440	spese costit. e funzionam.squadre antincendio	13.562,75		13.562,75
11581	spese per impianti fotovoltaici CTA	42.169,00		42.169,00
11750	Interventi demolizione opere abusive Parco	0,00		0,00
21020	ritenute previdenziali e assistenziali	-		-
21040	servizi conto terzi	371.021,12		371.021,12
	<b>TOTALE RESIDUI PASSIVI 2009</b>	<b>879.827,24</b>	<b>593,87</b>	<b>879.233,37</b>

## Situazione residui passivi anno 2010

Cap.	DESCRIZIONE	Residui disponibili al 31/12/20102	Pagamenti al 31/12/2013	Residui disponibili Al 31/12/2013
2010	stipendi personale dipendente	-		-
2030	oneri previdenz. assistenziali carico Ente	-		-
2055	Fondo per la contrattazione collettiva	1.700,86		1.700,86
2110	Servizi sociali a favore del personale	-		-
2130	Irap su retribuzioni personale dipendente	-		-
4030	spese riscaldamento	1.002,93	526,35	476,58
4040	canoni vari lavori in convenzione	-		-
4310	automobili bolli circolazione	-		-
4410	spese abbonamenti acquisto riviste giornali	-		-
4760	manutenzione,arredi,attrezzature autom.CTA	-		-
4790	Spese per la gestione ordinaria del Palazzo Mediceo	-		-
5036	Uscite per la gestione dei servizi erogati nella Riserva Tirone Alto Vesuvio	36.919,30		36.919,30
5060	spese per campagna comunicazione	7.354,00		7.354,00

5890	Spese per il Potenziamento Centri di Educazione Ambientale della Rete Regionale INFEA	5.000,00		5.000,00
10050	altre spese non classificabili	37.277,52	20.485,47	16.792,05
11750	Interventi demolizione opere abusive Parco	23.184,00		23.184,00
21040	servizi conto terzi	87.401,94		87.401,94
	<b>TOTALE RESIDUI PASSIVI 2010</b>	<b>199.840,55</b>	<b>21.011,82</b>	<b>178.828,73</b>

## Situazione residui passivi anno 2011

Cap.	DESCRIZIONE	Residui disponibili al 31/12/2010	Pagamenti al 31/12/2013	Residui disponibili Al 31/12/2013
1010	compensi Presidente	-		-
1020	Compensi Giunta di amministrazione e consiglio esecutivo	-		-
1030	compensi collegio revisori dei conti	-		-
1050	indennità rimb.spese organi istituzionali	-		-
1070	funzionamento comunità del parco	-		-
2010	stipendi personale dipendente	1.032,91		1.032,91
2025	compensi straordinario e missioni C.TA	187,26		187,26
2030	oneri previdenz. assistenziali carico Ente	257,52		257,52
2055	Fondo per la contrattazione collettiva	1.736,92		1.736,92
2070	indennità rimb.spese territorio nazionale	-		-
2110	Servizi sociali a favore del personale	4.461,60	910,17	3.551,43
2130	Irap su retribuzioni personale dipendente	87,80		87,80
4010	fitti passivi	-		-
4020	spese acqua, gas, energia elettrica	607,67		607,67
4040	canoni vari lavori in convenzione	1.742,85		1.742,85
4050	premi assicurazioni rischi incendi e furti	-		-
4120	acquisti materiale di consumo economato	-		-
4300	spese gestione automezzi	-		-
4310	automobili bolli circolazione	303,40		303,40
4410	spese abbonamenti acquisto riviste giornali	-		-
4760	manutenzione,arredi,attrezzature autom.CTA	31,47		31,47
4790	Spese per la gestione ordinaria del Palazzo Mediceo	14.751,68	5.989,50	8.762,18
5036	Uscite per la gestione dei servizi erogati nella Riserva Tirone Alto Vesuvio	7.994,47	2.402,85	5.591,62
5060	spese per campagna comunicazione	114.277,00	48.149,33	66.127,67
5810	ricerche scientifiche studi e pubblicazioni	15.000,00	5.295,80	9.704,20
5830	iniziative presso scuole ex 4830	20.000,00		20.000,00
5870	Osservatorio ambiente e legalità del Parco	10.000,00		10.000,00
5880	Spese per la prevenzione incendi boschivi	10.000,00		10.000,00
8010	imposte, tasse e tributi vari	3.841,36		3.841,36
10010	spese liti arbitraggi risarcimenti e accessori	106.773,37		106.773,37
10050	altre spese non classificabili	90.000,00	5.487,53	84.512,47
11410	spese straordinarie editoriali	1.750,00		1.750,00

11750	Interventi demolizione opere abusive Parco	-	-	-
12010	acquisto mobili arredi macchine d'ufficio	1.483,90	1.246,30	237,60
21010	ritenute alla fonte IRPEF	-	-	-
21020	ritenute previdenziali e assistenziali	-	-	-
21040	servizi conto terzi	-	-	-
	<b>TOTALE RESIDUI PASSIVI 2011</b>	<b>406.321,18</b>	<b>69.481,48</b>	<b>336.839,70</b>

	<b>Situazione residui passivi anno 2012</b>	Residui disponibili al 31/12/20102	Pagamenti al 31/12/2013	Residui disponibili Al 31/12/2013
1010	compensi Presidente	360,00	360,00	-
1020	Compensi Giunta di amministrazione e	1.320,00	1.320,00	-
1030	compensi collegio revisori dei conti	90,00	90,00	-
1050	indennità rimb.spese organi istituzionali	282,93	282,93	-
2010	stipendi personale dipendente	12.394,97		12.394,97
2025	compensi straordinario e missioni C.TA	1.482,50	1.482,50	-
2030	oneri previdenz. assistenziali carico	28.935,24	25.845,17	3.090,07
2055	Fondo per la contrattazione collettiva	38.985,94	37.330,79	1.655,15
2070	indennità rimb.spese territorio nazionale	12,30	12,30	-
2110	Servizi sociali a favore del personale	20.077,20	20.077,20	-
2125	Spese per accertamenti sanitari	5.000,00	3.394,05	1.605,95
2130	Irap su retribuzioni personale	9.973,39	8.919,82	1.053,57
4010	fitti passivi	150,00	150,00	-
4030	spese riscaldamento	5.000,00	1.507,66	3.492,34
4040	canoni vari lavori in convenzione	8.060,20	5.016,48	3.043,72
4120	acquisti materiale di consumo	463,17	463,17	-
4140	spese elaborazione dati	5.000,00	1.378,81	3.621,19
4150	spese telefoniche	6.818,42	3.301,96	3.516,46
4300	spese gestione automezzi	406,25	312,25	94,00
4310	automobili bolli circolazione	484,70	484,70	-
4410	spese abbonamenti acquisto riviste	1.872,60	1.272,60	600,00
4760	manutenzione,arredi,attrezzature	19.906,07	18.729,38	1.176,69
4790	Spese per la gestione ordinaria del	3.513,09	3.513,09	-
4830	Spese pulizia locale ente	6.700,15	6.700,15	-
5036	Uscite per la gestione dei servizi erogati nella Riserva Tirone Alto Vesuvio	140.834,61	134.711,07	6.123,54
5750	Spese per le attività dirette alla conservazione della biodiversità	80.000,00	29.048,93	50.951,07
5870	Osservatorio ambiente e legalità del Parco	3.660,34	3.660,34	-
8010	imposte, tasse e tributi vari	3.774,92	3.774,92	-
11051	Riqualificazione,ricostruzione,ripristino,	6.440,00	6.440,00	-
11410	spese straordinarie editoriali	6.006,00		6.006,00
11460	spese straordinarie materiale	500,00	496,00	4,00
11750	Interventi demolizione opere abusive	1.510,08	1.510,08	-
11860	Cofinanziamento Progetti Comunitari	123.187,53	100.765,88	22.421,65
12010	acquisto mobili arredi macchine d'ufficio	21.516,00	18.823,75	2.692,25
21010	ritenute alla fonte IRPEF	20.358,86	20.358,86	-
21020	ritenute previdenziali e assistenziali	6.250,62	6.250,62	-
	<b>TOTALE RESIDUI PASSIVI 2012</b>	<b>591.328,08</b>	<b>467.785,46</b>	<b>123.542,62</b>

## Riepilogo generale residui 1998-2012 per capitoli

	Residui disponibili al 31/12/20102	Pagamenti al 31/12/2013	Residui disponibili Al 31/12/2013
1010	360,00	360,00	-
1020	1.320,00	1.320,00	-
1030	90,00	90,00	-

1035	-	-	-
1050	282,93	282,93	-
1070	-	-	-
1100	-	-	-
2010	14.043,57	-	14.043,57
2015	-	-	-
2020	15,14	-	15,14
2025	1.669,76	1.482,50	187,26
2030	29.192,76	25.845,17	3.347,59
2045	-	-	-
2050	3.617,01	-	3.617,01
2055	42.423,72	37.330,79	5.092,93
2070	12,30	12,30	-
2100	-	-	-
2110	24.538,80	20.987,37	3.551,43
2125	5.000,00	3.394,05	1.605,95
2130	10.061,19	8.919,82	1.141,37
4010	150,00	150,00	-
4020	607,67	-	607,67
4030	6.002,93	2.034,01	3.968,92
4040	10.136,53	5.016,48	5.120,05
4050	-	-	-
4060	-	-	-
4100	-	-	-
4110	2.223,53	593,87	1.629,66
4120	463,17	463,17	-
4140	5.000,00	1.378,81	3.621,19
4150	6.818,42	3.301,96	3.516,46
4190	30.000,00	-	30.000,00
4200	-	-	-
4210	25.000,00	-	25.000,00
4250	-	-	-
4300	406,25	312,25	94,00
4310	788,10	484,70	303,40
4400	-	-	-
4410	1.872,60	1.272,60	600,00
4600	-	-	-
4610	-	-	-
4630	-	-	-
4640	-	-	-
4650	159.912,18	-	159.912,18
4730	2.448,00	-	2.448,00
4760	19.937,54	18.729,38	1.208,16
4790	18.264,77	9.502,59	8.762,18
4800	-	-	-
4830	6.700,15	6.700,15	-
5036	214.109,37	137.113,92	76.995,45
5040	-	-	-
5045	-	-	-
5050	-	-	-
5060	125.211,00	48.149,33	77.061,67
5070	5.000,00	-	5.000,00
5080	6.896,90	6.594,50	302,40
5200	-	-	-
5201	-	-	-
5202	-	-	-
5203	-	-	-
5210	-	-	-

5220	-	-	-
5740	-	-	-
5750	80.000,00	29.048,93	50.951,07
5810	15.000,00	5.295,80	9.704,20
5820	-	-	-
5830	60.000,00	-	60.000,00
5855	-	-	-
5870	39.190,34	3.660,34	35.530,00
5880	20.615,20	-	20.615,20
5890	5.000,00	-	5.000,00
5950	-	-	-
5970	-	-	-
6000	-	-	-
7030	-	-	-
7040	-	-	-
8010	7.616,28	3.774,92	3.841,36
10010	150.384,84	-	150.384,84
10050	238.115,53	27.138,90	210.976,63
11010	45.708,50	-	45.708,50
11021	-	-	-
11050	-	-	-
11051	6.440,00	6.440,00	-
11060	-	-	-
11070	-	-	-
11075	-	-	-
11080	11.062,51	-	11.062,51
11130	3.722,48	-	3.722,48
11220	-	-	-
11240	30.600,00	-	30.600,00
11301	438.891,73	-	438.891,73
11320	25.151,24	-	25.151,24
11340	-	-	-
11360	-	-	-
11410	7.756,00	-	7.756,00
11440	13.562,75	-	13.562,75
11455	-	-	-
11460	500,00	496,00	4,00
11510	38.500,00	-	38.500,00
11530	83.028,59	-	83.028,59
11580	-	-	-
11581	62.169,00	-	62.169,00
11610	209.440,72	-	209.440,72
11620	-	-	-
11650	-	-	-
11690	-	-	-
11691	-	-	-
11695	-	-	-
11700	-	-	-
11710	365.790,80	-	365.790,80
11720	-	-	-
11730	-	-	-
11740	-	-	-
11750	502.173,72	2.735,64	499.438,08
11765	45.765,96	-	45.765,96
11770	-	-	-
11785	-	-	-
11786	-	-	-
11800	117.629,54	-	117.629,54


11801	-	-	-
11810	-	-	-
11820	-	-	-
11830	-	-	-
11860	437.886,48	152.495,34	285.391,14
11870	-	-	-
11900	775,91	-	775,91
11901	17.850,00	-	17.850,00
11902	42.482,80	-	42.482,80
11903	97.202,17	-	97.202,17
11904	19.900,22	-	19.900,22
11905	40.012,90	-	40.012,90
11906	26.090,82	-	26.090,82
11907	20.392,00	-	20.392,00
11908	4.440,59	-	4.440,59
11909	112.517,76	-	112.517,76
11910	1.127,39	-	1.127,39
11911	29.635,07	-	29.635,07
11912	98,27	-	98,27
11913	26.672,70	-	26.672,70
11914	35.366,54	-	35.366,54
11915	107.228,08	-	107.228,08
11916	1.337,50	-	1.337,50
11917	1.777,27	-	1.777,27
11918	644,81	-	644,81
11919	436.305,25	-	436.305,25
11920	311.748,74	-	311.748,74
11921	2.819.535,48	-	2.819.535,48
11922	13.152,76	-	13.152,76
11923	107.475,79	-	107.475,79
11924	74.629,19	-	74.629,19
11925	26.504,65	-	26.504,65
11926	106.846,47	-	106.846,47
11927	2.190,96	-	2.190,96
11928	21,52	-	21,52
11929	8.138,07	-	8.138,07
11930	1,08	-	1,08
11931	0,00	-	0,00
11932	1.360,32	-	1.360,32
11933	653,29	-	653,29
11934	399,78	-	399,78
11935	70.767,16	-	70.767,16
11936	14.017,40	-	14.017,40
11937	2.084,21	-	2.084,21
11980	-	-	-
11985	36.720,00	19.360,00	17.360,00
11986	41.965,15	-	41.965,15
11987	-	-	-
11988	0,00	-	0,00
11990	124.756,26	-	124.756,26
11995	-	-	-
11997	392.685,03	-	392.685,03
12010	192.999,90	20.070,05	172.929,85
12020	-	-	-
13010	-	-	-
15020	-	-	-
15030	-	-	-
18001	12.934,06	12.240,00	694,06

2	-	-	-
21010	20.358,86	20.358,86	-
21020	6.250,62	6.250,62	-
21040	493.595,91	-	493.595,91
21041	-	-	-
21042	-	-	-
<b>TOTALI GENERALI</b>	<b>9.745.929,21</b>	<b>651.188,05</b>	<b>9.094.741,16</b>

## Situazione residui passivi anno 2013

1050	indennità rimb.spese organi istituzionali	444,80
2010	stipendi personale dipendente	12.394,97
2025	compensi straordinario e missioni C.TA	1.669,41
2030	oneri previdenz. assistenziali carico Ente	22.067,89
2055	Fondo per la contrattazione collettiva	5.399,07
2070	indennità rimb.spese territorio nazionale	22,20
2100	corsi personale dipendente	3.688,00
2110	Servizi sociali a favore del personale	18.470,40
2130	Irap su retribuzioni personale dipendente	6.651,78
4020	spese acqua, gas, energia elettrica	310,94
4040	canoni vari lavori in convenzione	6.057,16
4110	spese pubblicazioni uso ufficio	1.356,44
4120	acquisti materiale di consumo economato	291,58
4150	spese telefoniche	1.697,24
4300	spese gestione automezzi	6,30
4310	automobili bolli circolazione	484,70
4410	spese abbonamenti acquisto riviste giornali	990,00
4760	manutenzione,arredi,attrezzature autom.CTA	8.265,73
4790	Spese per la gestione ordinaria del Palazzo Mediceo	2.579,10
4830	Spese pulizia locale ente	6.755,50
5036	Uscite per la gestione dei servizi erogati nella Riserva Tirone Alto Vesuvio	213.627,66
5750	Spese per le attività dirette alla conservazione della biodiversità	105.000,00
5870	Osservatorio ambiente e legalità del Parco	
7030	spese e commissioni bancarie	223,60
8010	imposte, tasse e tributi vari	1.672,69
11051	Riqualificazione,ricostruzione,ripristino, trasformazione immobili e infrastrutture	3.900,00
11410	spese straordinarie editoriali	4.680,00
11455	spese per la progettazione e la realizzazione del piano AIB	23.000,00
11750	Interventi demolizione opere abusive Parco	548.910,15
12010	acquisto mobili arredi macchine d'ufficio	2.730,36
21010	ritenute alla fonte IRPEF	16.497,36
21020	ritenute previdenziali e assistenziali	6.672,84
21040	servizi conto terzi	470.575,52
<b>TOTALE RESIDUI PASSIVI 2013</b>		<b>1.497.093,39</b>





INVENTARIO BENI IMMOBILI

**Ispezione Ipotecaria**Ufficio Provinciale di NAPOLI - Territorio  
Servizio di Pubblicità Immobiliare di NAPOLI 2Data 29/08/2013 Ora 12:25:27  
Pag. 1 - Segue**Ispezione ordinaria a pagamento**  
per denominazioneProtocollo di richiesta NA 200862 del 2013  
Ricevuta di cassa n. 27711  
Ispezione n. NA 200864/3 del 2013  
Inizio ispezione 29/08/2013 12:25:18

Richiedente ESPOSITO G

**Dati della richiesta**

Codice fiscale: 94147260635

**Situazione aggiornamento**

Periodo informatizzato dal -/-/1973 al 28/08/2013

ATTENZIONE: presenza nel periodo -/-/1973 - 01/06/1994 di formalità non validate dall'ufficio

Per verificare i dettagli richiedere lo "Stato dell'automazione"

**Elenco omonimi**

1. ENTE PARCO NAZIONALE DEL VESUVIO  
Con sede in SAN SEBASTIANO AL VESUVIO (NA)  
Codice fiscale

94147260635 \*

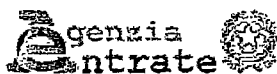
\* Codice fiscale validato in anagrafe tributaria

**Volumi repertori**

Per il soggetto\i richiesto\i non sono stati acquisiti volumi repertori

**Elenco sintetico delle formalità, in ordine cronologico, in cui è presente il soggetto richiesto**

1. TRASCRIZIONE A FAVORE del 07/03/2000 - Registro Particolare 5021 Registro Generale 7377  
Pubblico ufficiale CAIAZZO RAFFAELLA Repertorio 26631/3056 del 24/02/2000  
ATTO TRA VIVI - COMPRAVENDITA  
Immobili siti in MASSA DI SOMMA(NA)  
SOGGETTO ACQUIRENTE  
Nota disponibile in formato elettronico
2. TRASCRIZIONE A FAVORE del 20/12/2002 - Registro Particolare 40309 Registro Generale 53312  
Pubblico ufficiale ENTE PARCO NAZIONALE DEL VESUVIO Repertorio 205/2002 del 18/12/2002  
ATTO AMMINISTRATIVO - DICHIARAZIONE DI ACQUISIZIONE AL PATRIMONIO DELL'ENTE PARCO  
Immobili siti in SANT'ANASTASIA(NA)  
Nota disponibile in formato elettronico
3. TRASCRIZIONE A FAVORE del 16/12/2003 - Registro Particolare 36922 Registro Generale 52295  
Pubblico ufficiale ENTE PARCO NAZIONALE DEL VESUVIO Repertorio 304/2003 del 05/12/2003  
ATTO AMMINISTRATIVO - ACQUISIZIONE GRATUITA AL PATRIMONIO DELL'ENTE PARCO  
Immobili siti in MASSA DI SOMMA(NA)  
Nota disponibile in formato elettronico

**Ispezione Ipotecaria**

Ufficio Provinciale di NAPOLI - Territorio  
Servizio di Pubblicità Immobiliare di NAPOLI 2

Data 29/08/2013 Ora 12:25:27  
Pag. 2 - Segue

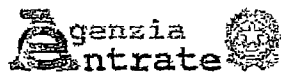
**Ispezione ordinaria a pagamento**  
per denominazione

Protocollo di richiesta NA 200862 del 2013  
Ricevuta di cassa n. 27711  
Ispezione n. NA 200864/3 del 2013  
Inizio ispezione 29/08/2013 12:25:18

Richiedente ESPOSITO G

**Elenco sintetico delle formalità, in ordine cronologico, in cui è presente il  
soggetto richiesto**

4. TRASCRIZIONE A FAVORE del 16/12/2003 - Registro Particolare 36923 Registro Generale 52296  
Pubblico ufficiale ENTE PARCO NAZIONALE DEL VESUVIO Repertorio 306/2003 del 10/12/2003  
ATTO AMMINISTRATIVO - ACQUISIZIONE GRATUITA AL PATRIMONIO DELL'ENTE PARCO  
Immobili siti in BOSCOTRECASE(NA)  
Nota disponibile in formato elettronico
5. TRASCRIZIONE A FAVORE del 13/02/2004 - Registro Particolare 4114 Registro Generale 5807  
Pubblico ufficiale ENTE PARCO NAZIONALE DEL VESUVIO Repertorio 289/2003 del 03/12/2003  
ATTO AMMINISTRATIVO - ACQUISIZIONE GRATUITA AL PATRIMONIO DELL'ENTE PARCO  
Immobili siti in TERZIGNO(NA)  
Nota disponibile in formato elettronico
6. TRASCRIZIONE A FAVORE del 13/02/2004 - Registro Particolare 4115 Registro Generale 5808  
Pubblico ufficiale ENTE PARCO NAZIONALE DEL VESUVIO Repertorio 305/2003 del 10/12/2003  
ATTO AMMINISTRATIVO - ACQUISIZIONE GRATUITA AL PATRIMONIO DELL'ENTE PARCO  
Immobili siti in BOSCOTRECASE(NA)  
Nota disponibile in formato elettronico
7. TRASCRIZIONE A FAVORE del 06/05/2004 - Registro Particolare 15820 Registro Generale 21943  
Pubblico ufficiale QUARANTELLI FRANCESCO Repertorio 25089/7954 del 15/04/2004  
ATTO TRA VIVI - COMPRAVENDITA  
Immobili siti in ERCOLANO(NA)  
SOGGETTO ACQUIRENTE  
Nota disponibile in formato elettronico  
Documenti successivi correlati:
  1. Annotazione n. 5009 del 27/09/2004 (CANCELLAZIONE CONDIZIONE SOSPENSIVA)
8. TRASCRIZIONE A FAVORE del 09/03/2006 - Registro Particolare 8235 Registro Generale 14807  
Pubblico ufficiale DE CESARE GIAMPIERO Repertorio 15209/4436 del 21/02/2006  
ATTO TRA VIVI - COMPRAVENDITA  
Immobili siti in SAN SEBASTIANO AL VESUVIO(NA)  
SOGGETTO ACQUIRENTE  
Nota disponibile in formato elettronico
9. TRASCRIZIONE A FAVORE del 09/03/2006 - Registro Particolare 8236 Registro Generale 14808  
Pubblico ufficiale DE CESARE GIAMPIERO Repertorio 15209/4436 del 21/02/2006  
ATTO TRA VIVI - COMPRAVENDITA

**Ispezione Ipotecaria**

Ufficio Provinciale di NAPOLI - Territorio  
Servizio di Pubblicità Immobiliare di NAPOLI 2

Data 29/08/2013 Ora 12:25:27  
Pag. 3 - Fine

---

**Ispezione ordinaria a pagamento**  
per denominazione

Protocollo di richiesta NA 200862 del 2013  
Ricevuta di cassa n. 27711  
Ispezione n. NA 200864/3 del 2013  
Inizio ispezione 29/08/2013 12:25:18

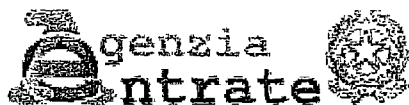
Richiedente ESPOSITO G

---

**Elenco sintetico delle formalità, in ordine cronologico, in cui è presente il  
soggetto richiesto**

Immobili siti in SAN SEBASTIANO AL VESUVIO(NA)  
SOGGETTO ACQUIRENTE  
Nota disponibile in formato elettronico

10. TRASCRIZIONE A FAVORE del 07/04/2006 - Registro Particolare 12715 Registro Generale 24112  
Pubblico ufficiale DE CESARE GIAMPIERO Repertorio 15274/4483 del 24/03/2006  
ATTO TRA VIVI - COMPRAVENDITA  
Immobili siti in SAN SEBASTIANO AL VESUVIO(NA)  
SOGGETTO ACQUIRENTE  
Nota disponibile in formato elettronico



Ufficio Provinciale di NAPOLI - Territorio  
Servizio di Pubblicità Immobiliare di NAPOLI 2

**Ispezione ipotecaria**

Data 29/08/2013 Ora 12:31:46

Pag. 1 - segue

**Ispezione ordinaria a pagamento**

Protocollo di richiesta n. NA 200868 del 2013

Ispezione n. NA 200869/2 del 2013

Inizio ispezione 29/08/2013 12:31:39

Tassa versata € 4,00

Richiedente ESPOSITO G

**Nota di trascrizione**

Registro generale n. 7377

Registro particolare n. 5021

Presentazione n. 152 del 07/03/2000

**Sezione A - Generalità****Dati relativi al titolo**

Descrizione ATTO NOTARILE PUBBLICO  
Data 24/02/2000  
Notaio CAIAZZO RAFFAELLA  
Sede NAPOLI (NA)

Numero di repertorio 26631/3056  
Codice fiscale CZZ RFL 44P50 F839 I

**Dati relativi alla convenzione**

Specie ATTO TRA VIVI  
Descrizione 112 COMPRAVENDITA  
Voltura catastale automatica NO

**Altri dati**

Sono presenti nella sezione D parti libere relative a sezione B

**Dati riepilogativi**

Unità negoziali 1                      Soggetti a favore 1                      Soggetti contro 3

**Sezione B - Immobili**

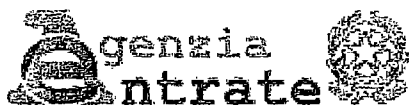
Unità negoziale n. 1

**Immobile n. 1**

Comune M289 - MASSA DI SOMMA (NA)  
Catasto TERRENI  
Foglio 8 Particella 19 Subalterno -  
Natura T - TERRENO Consistenza 7 ettari 69 are 74 centiare  
Indirizzo LOCALITA' MOLARO DEL MONTE SOMMA N. civico -

**Sezione C - Soggetti****A favore**

Soggetto n. 1 In qualità di -  
Denominazione o ragione sociale ENTE PARCO NAZIONALE DEL VESUVIO  
Sede SAN SEBASTIANO AL VESUVIO (NA)



Ufficio Provinciale di NAPOLI - Territorio  
Servizio di Pubblicità Immobiliare di NAPOLI 2

## Ispezione ipotecaria

Data 29/08/2013 Ora 12:31:46

Pag. 2 - Fine

<b>Ispezione ordinaria a pagamento</b>	Protocollo di richiesta n. NA 200868 del 2013 Ispezione n. NA 200869/2 del 2013 Inizio ispezione 29/08/2013 12:31:39 Tassa versata € 4,00
Richiedente ESPOSITO G	

### Nota di trascrizione

Registro generale n.	7377		
Registro particolare n.	5021	Presentazione n. 152	del 07/03/2000

Codice fiscale 94147260635  
Relativamente all'unità negoziale n. 1 Per il diritto di PROPRIETA'  
Per la quota di 1/1

### Contro

Soggetto n. 1 In qualità di -  
Cognome DI SARNO Nome GIUSEPPA  
Nata il 28/11/1929 a POLLENA TROCCHIA (NA)  
Sesso F Codice fiscale DSR GPP 29S68 G795 X  
Relativamente all'unità negoziale n. 1 Per il diritto di PROPRIETA'  
Per la quota di 1/3

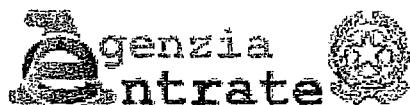
Soggetto n. 2 In qualità di -  
Cognome DI TUORO Nome ANNA  
Nata il 26/11/1958 a CERCOLA (NA)  
Sesso F Codice fiscale DTR NNA 58S66 C495 Y  
Relativamente all'unità negoziale n. 1 Per il diritto di PROPRIETA'  
Per la quota di 1/3

Soggetto n. 3 In qualità di -  
Cognome DI TUORO Nome ADELAIDE  
Nata il 08/08/1962 a CERCOLA (NA)  
Sesso F Codice fiscale DTR DLD 62M48 C495 F  
Relativamente all'unità negoziale n. 1 Per il diritto di PROPRIETA'  
Per la quota di 1/3 In regime di BENE PERSONALE

## Sezione D - Ulteriori informazioni

Altri aspetti che si ritiene utile indicare ai fini della pubblicità immobiliare

LA VENDITA E' FATTA A CORPO E NON A MISURA, MELLO STATO DI FATTO E DI DIRITTO IN CUI QUANTO TRASFERITO SI TROVA, CON OGNI ACCESSIONE, ACCESSORIO, DIPENDENZA E PERTINENZA, EVENTUALI SERVITU' ATTIVE E PASSIVE ESISTENTI; IL TUTTO COSI' COME ALLA PARTE ALIENANTE PERVENUTO E DALLA MEDESIMA PACIFICAMENTE POSSEDUTO.



Ufficio Provinciale di NAPOLI - Territorio  
Servizio di Pubblicità Immobiliare di NAPOLI 2

**Ispezione ipotecaria**

Data 29/08/2013 Ora 12:33:53

Pag. 1 - segue

**Ispezione ordinaria a pagamento**

Protocollo di richiesta n. NA 200868 del 2013

Ispezione n. NA 200870/2 del 2013

Inizio ispezione 29/08/2013 12:33:49

Tassa versata € 4,00

Richiedente ESPOSITO G

**Nota di trascrizione**

Registro generale n. 53312

Registro particolare n. 40309

Presentazione n. 101 del 20/12/2002

**Sezione A - Generalità****Dati relativi al titolo**

Descrizione ATTO AMMINISTRATIVO

Data 18/12/2002

Numero di repertorio 205/2002

Pubblico ufficiale o ENTE PARCO NAZIONALE DEL VESUVIO

Codice fiscale 94147260635

Autorità emittente

Sede SAN SEBASTIANO AL VESUVIO (NA)

**Dati relativi alla convenzione**

Specie ATTO AMMINISTRATIVO

Descrizione 400 DICHIARAZIONE DI ACQUISIZIONE AL PATRIMONIO DELL'ENTE PARCO

Voltura catastale automatica NO

**Altri dati**

Sono presenti nella sezione D parti libere relative a sezione A e sezione B

Richiedente ING. CARLO BIFULCO - DIRETTORE  
DELL'ENTE

Indirizzo SAN SEBASTIANO AL VESUVIO

**Dati riepilogativi**

Unità negoziali 1

Soggetti a favore 1

Soggetti contro 2

**Sezione B - Immobili**

Unità negoziale n. 1

Immobile n. 1

Comune I262 - SANT'ANASTASIA (NA)

Catasto TERRENI

Foglio 14 Particella 635

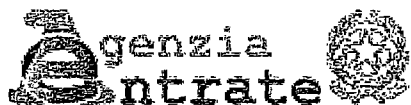
Subalterno ~

Natura T - TERRENO

Consistenza 15 are 18 centiare

Indirizzo VIA ZAZZERA LO GRADO

N. civico -



Ufficio Provinciale di NAPOLI - Territorio  
Servizio di Pubblicità Immobiliare di NAPOLI 2

**Ispezione ipotecaria**

Data 29/08/2013 Ora 12:33:53

Pag. 2 - Fine

---

<b>Ispezione ordinaria a pagamento</b>	Protocollo di richiesta n. NA 200868 del 2013
	Ispezione n. NA 200870/2 del 2013
	Inizio ispezione 29/08/2013 12:33:49
Richiedente ESPOSITO G	Tassa versata € 4,00

---

**Nota di trascrizione**

Registro generale n.	53312		
Registro particolare n.	40309	Presentazione n. 101	del 20/12/2002

---

**Sezione C - Soggetti****A favore**

Soggetto n. 1 In qualità di -  
Denominazione o ragione sociale ENTE PARCO NAZIONALE DEL VESUVIO  
Sede SAN SEBASTIANO AL VESUVIO (NA)  
Codice fiscale 94147260635  
Relativamente all'unità negoziale n. 1 Per il diritto di PROPRIETA'  
Per la quota di 1/1

**Contro**

Soggetto n. 1 In qualità di -  
Cognome TERRACCIANO Nome ANTONIO  
Nato il 24/10/1913 a SANT'ANASTASIA (NA)  
Sesso M Codice fiscale TRR NTN 13R24 I262 V  
Relativamente all'unità negoziale n. 1 Per il diritto di USUFRUTTO  
Per la quota di 1/1

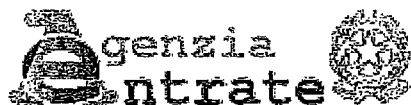
Soggetto n. 2 In qualità di -  
Cognome TERRACCIANO Nome BERNARDO  
Nato il 28/03/1944 a POLLENA TROCCHIA (NA)  
Sesso M Codice fiscale TRR BNR 44C28 G795 F  
Relativamente all'unità negoziale n. 1 Per il diritto di NUDA PROPRIETA'  
Per la quota di 1/1

**Sezione D - Ulteriori informazioni**

---

Altri aspetti che si ritiene utile indicare ai fini della pubblicità immobiliare

LA PARTICELLA OGGETTO DI ACQUISIZIONE MISURA ARE 17,89 PERTANTO L'ACQUISIZIONE E' DA INTENDERSI LIMITATAMENTE AD ARE 15 E CENTIARE 18 COME PER LEGGE. SEGUIRA' IDONEO FRAZIONAMENTO TENUTO CONTO DELLE ZONE NELLE QUALI SARA' DISPOSTO IL NECESSARIO RIPRISTINO DELLO STATO DEI LUOGHI.



Ufficio Provinciale di NAPOLI - Territorio  
Servizio di Pubblicità Immobiliare di NAPOLI 2

**Ispezione ipotecaria**

Data 29/08/2013 Ora 12:36:33

Pag. 1 - segue

<b>Ispezione ordinaria a pagamento</b>	Protocollo di richiesta n. NA 200868 del 2013 Ispezione n. NA 200880/2 del 2013 Inizio ispezione 29/08/2013 12:36:29 Tassa versata € 4,00
Richiedente ESPOSITO G	

**Nota di trascrizione**

Registro generale n.	5808		
Registro particolare n.	4115	Presentazione n. 199	del 13/02/2004

**Sezione A - Generalità***Dati relativi al titolo*

Descrizione	ATTO AMMINISTRATIVO		
Data	10/12/2003	Numero di repertorio	305/2003
Pubblico ufficiale o	ENTE PARCO NAZIONALE DEL VESUVIO	Codice fiscale	94147260635
Autorità emittente			
Sede	SAN SEBASTIANO AL VESUVIO (NA)		

*Dati relativi alla convenzione*

Specie	ATTO AMMINISTRATIVO		
Descrizione	400 ACQUISIZIONE GRATUITA AL PATRIMONIO DELL'ENTE PARCO		
Volturna catastale automatica	NO		

*Altri dati*

Sono presenti nella sezione D parti libere relative a sezione A, sezione B, sezione C  
Richiedente ING. CARLO BIFULCO - DIRETTOE GENERALE

*Dati riepilogativi*

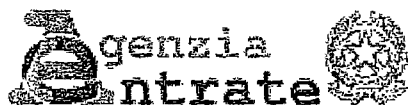
Unità negoziali 1      Soggetti a favore 1      Soggetti contro 2

**Sezione B - Immobili***Unità negoziale n. 1*

Immobile n. 1				
Comune	B077 - BOSCOTRECASE		(NA)	
Catasto	TERRENI			
Foglio	6 Particella	643	Subalterno	-
Natura	T - TERRENO		Consistenza	-
Indirizzo	VIA ARGANO			N. civico -

Immobile n. 2				
Comune	B077 - BOSCOTRECASE		(NA)	
Catasto	TERRENI			
Foglio	6 Particella	162	Subalterno	-
Natura	T - TERRENO		Consistenza	-





Ufficio Provinciale di NAPOLI - Territorio  
Servizio di Pubblicità Immobiliare di NAPOLI 2

## Ispezione ipotecaria

Data 29/08/2013 Ora 12:36:33

Pag. 2 - segue

**Ispezione ordinaria a pagamento** Protocollo di richiesta n. NA 200868 del 2013  
Ispezione n. NA 200880/2 del 2013  
Inizio ispezione 29/08/2013 12:36:29  
Richiedente ESPOSITO G Tassa versata € 4,00

## Nota di trascrizione

Registro generale n. 5808  
Registro particolare n. 4115 Presentazione n. 199 del 13/02/2004

Indirizzo	VIA ARGANO			N. civico	-
Immobile n.	3				
Comune	B077 - BOSCOTRECASE	(NA)			
Catasto	TERRENI				
Foglio	6 Particella	640	Subalterno	-	
Natura	T - TERRENO		Consistenza	-	
Indirizzo	VIA ARGANO			N. civico	-
Immobile n.	4				
Comune	B077 - BOSCOTRECASE	(NA)			
Catasto	TERRENI				
Foglio	6 Particella	644	Subalterno	-	
Natura	T - TERRENO		Consistenza	-	
Indirizzo	VIA ARGANO			N. civico	-
Immobile n.	5				
Comune	B077 - BOSCOTRECASE	(NA)			
Catasto	TERRENI				
Foglio	6 Particella	641	Subalterno	-	
Natura	T - TERRENO		Consistenza	-	
Indirizzo	VIA ARGANO			N. civico	-
Immobile n.	6				
Comune	B077 - BOSCOTRECASE	(NA)			
Catasto	TERRENI				
Foglio	6 Particella	160	Subalterno	-	
Natura	T - TERRENO		Consistenza	-	
Indirizzo	VIA ARGANO			N. civico	-

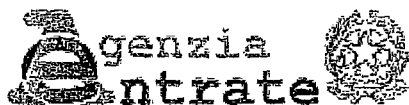
## Sezione C - Soggetti

## A favore

Soggetto n. 1 In qualità di -  
Denominazione o ragione sociale ENTE PARCO NAZIONALE DEL VESUVIO  
Sede SAN SEBASTIANO AL VESUVIO (NA)  
Codice fiscale 94147260635  
Relativamente all'unità negoziale n. 1 Per il diritto di PROPRIETA'  
Per la quota di 1/1

## Contro

Soggetto n. 1 In qualità di -  
Cognome SALIJEVIC Nome KADENA  
Nata il 12/05/1955 a IUGOSLAVIA (EE)



Ufficio Provinciale di NAPOLI - Territorio  
Servizio di Pubblicità Immobiliare di NAPOLI 2

**Ispezione ipotecaria**

Data 29/08/2013 Ora 12:36:33

Pag. 3 - Fine

**Ispezione ordinaria a pagamento**

Protocollo di richiesta n. NA 200868 del 2013

Ispezione n. NA 200880/2 del 2013

Inizio ispezione 29/08/2013 12:36:29

Tassa versata € 4,00

Richiedente ESPOSITO G

**Nota di trascrizione**

Registro generale n. 5808

Registro particolare n. 4115

Presentazione n. 199 del 13/02/2004

Sesso F Codice fiscale SLJ KDN 55E52 Z118 A

Relativamente all'unità negoziale n. 1 Per il diritto di PROPRIETA'

Per la quota di 1/2

Soggetto n. 2 In qualità di -

Cognome JOVANOVIC

Nome MILORAD

Nato il 09/05/1947 a IUGOSLAVIA (EE)

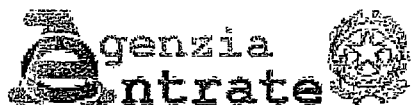
Sesso M Codice fiscale JVN MRD 47E09 Z118 U

Relativamente all'unità negoziale n. 1 Per il diritto di PROPRIETA'

Per la quota di 1/2

**Sezione D - Ulteriori informazioni***Altri aspetti che si ritiene utile indicare ai fini della pubblicità immobiliare*

LA DICHIARAZIONE DI ACQUISIZIONE SI E' VERIFICATA IN VIRTU' DELL'ART.7 L.47/85 ED ART.2 L.426/98. LA SUPERFICIE ACQUISITA E' PARI A MQ. 3.500, PARI 10 VOLTE LA SUPERFICIE UTILE DEI MANUFATTI REALIZZATI ABUSIVAMENTE ED INDIVIDUATI NELLE ORDINANZE EMESSE DAL COMUNE DI BOSCOTRECASE (EX ART.7 L.47/85) LA CUI DEMOLIZIONE, PREVIA ACQUISIZIONE, E' STATA ESEGUITA DALL'ENTE PARCO (ART.2 L.426/98); NEL QUANTIZZARE LE AREE SOGGETTE ALLA PRESENTE ACQUISIZIONE NON SONO STATI COPUTATI I METRI QUADRI INERENTI AD ALTRO MANUFATTO (DI CUI AL PUNTO 5 DICHI. NE ACQUISIZIONE N.305/03) CHE E' STATO DEMOLITO SENZA ACQUISIZIONE DELLE RELATIVE AREE ED IN ESECUZIONE DI ORDINANZA ART.6 L.394/91. L'ACQUISIZIONE DEVE INTENDERSI NEI LIMITI DI ESTENSIONE DELLE SEI PARTICELLE DI CUI AL QUADRO " B " IDENTIFICATIVE DEL TERRENO DOVE RISULTANO COMMESSI GLI ABUSI EDILIZI LESIVI DEL VINCOLO NATURALISTICO AMBIENTALE ED AVENTI UNA SUPERFICIE UTILE PARI A MQ.250. SONO IN CORSO I RILIEVI PER DETERMINARE IL FRAZIONAMENTO CATASTALE DI ARE 35,00 SULLA EVENTUALE MAGGIORE CONSISTENZA DI DETTE PARTICELLE.



Ufficio Provinciale di NAPOLI - Territorio  
Servizio di Pubblicità Immobiliare di NAPOLI 2

**Ispezione ipotecaria**

Data 29/08/2013 Ora 12:35:56

Pag. 1 - segue

<b>Ispezione ordinaria a pagamento</b>	Protocollo di richiesta n. NA 200868 del 2013
	Ispezione n. NA 200879/2 del 2013
	Inizio ispezione 29/08/2013 12:35:53
Richiedente ESPOSITO G	Tassa versata € 4,00

**Nota di trascrizione**

Registro generale n.	5807		
Registro particolare n.	4114	Presentazione n. 198	del 13/02/2004

**Sezione A - Generalità****Dati relativi al titolo**

Descrizione	ATTO AMMINISTRATIVO		
Data	03/12/2003	Numero di repertorio	289/2003
Pubblico ufficiale o	ENTE PARCO NAZIONALE DEL VESUVIO	Codice fiscale	94147260635
Autorità emittente			
Sede	SAN SEBASTIANO AL VESUVIO (NA)		

**Dati relativi alla convenzione**

Specie	ATTO AMMINISTRATIVO		
Descrizione	400 ACQUISIZIONE GRATUITA AL PATRIMONIO DELL'ENTE PARCO		
Voltura catastale automatica	NO		

**Altri dati**

Sono presenti nella sezione D parti libere relative a sezione A, sezione B, sezione C  
Richiedente ING. CARLO BIFULCO - DIRETTOE GENERALE

**Dati riepilogativi**

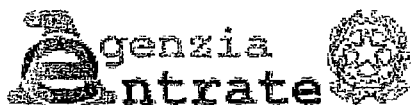
Unità negoziali	2	Soggetti a favore	1	Soggetti contro	1
-----------------	---	-------------------	---	-----------------	---

**Sezione B - Immobili****Unità negoziale n. 1**

Immobile n. 1					
Comune	L142 - TERZIGNO	(NA)			
Catasto	TERRENI				
Foglio	22 Particella	1173	Subalterno	-	
Natura	T - TERRENO		Consistenza	-	
Indirizzo	VIA PANORAMICA			N. civico	-

**Immobile n. 2**

Comune	L142 - TERZIGNO	(NA)			
Catasto	TERRENI				
Foglio	22 Particella	1174	Subalterno	-	
Natura	T - TERRENO		Consistenza	-	



Ufficio Provinciale di NAPOLI - Territorio  
Servizio di Pubblicità Immobiliare di NAPOLI 2

## Ispezione ipotecaria

Data 29/08/2013 Ora 12:35:56

Pag. 2 - segue

**Ispezione ordinaria a pagamento**      Protocollo di richiesta n. NA 200868 del 2013  
Ispezione n. NA 200879/2 del 2013  
Inizio ispezione 29/08/2013 12:35:53  
Richiedente ESPOSITO G      Tassa versata € 4,00

### Nota di trascrizione

Registro generale n. 5807  
Registro particolare n. 4114      Presentazione n. 198      del 13/02/2004

Indirizzo      VIA PANORAMICA      N. civico -  
Immobile n. 3  
Comune      L142 - TERZIGNO      (NA)  
Catasto      TERRENI  
Foglio      22 Particella      1175      Subalterno      -  
Natura      T - TERRENO      Consistenza      -  
Indirizzo      VIA PANORAMICA      N. civico -

### Unità negoziale n. 2

Immobile n. 1  
Comune      L142 - TERZIGNO      (NA)  
Catasto      TERRENI  
Foglio      22 Particella      1177      Subalterno      -  
Natura      T - TERRENO      Consistenza      -  
Indirizzo      VIA PANORAMICA      N. civico -

Immobile n. 2  
Comune      L142 - TERZIGNO      (NA)  
Catasto      TERRENI  
Foglio      22 Particella      1178      Subalterno      -  
Natura      T - TERRENO      Consistenza      -  
Indirizzo      VIA PANORAMICA      N. civico -

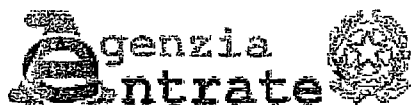
## Sezione C - Soggetti

### A favore

Soggetto n. 1 In qualità di -  
Denominazione o ragione sociale      ENTE PARCO NAZIONALE DEL VESUVIO  
Sede      SAN SEBASTIANO AL VESUVIO      (NA)  
Codice fiscale      94147260635  
- Relativamente all'unità negoziale n. 1      Per il diritto di      PROPRIETA'  
Per la quota di      1/4  
- Relativamente all'unità negoziale n. 2      Per il diritto di      NUDA PROPRIETA'  
Per la quota di      1/2

### Contro

Soggetto n. 1 In qualità di -  
Cognome      SEVERINO      Nome      RAFFAELE  
Nato il      15/09/1962      a      BOSCOREALE      (NA)  
Sesso      M      Codice fiscale      SVR RFL 62P15 B076 K  
- Relativamente all'unità negoziale n. 1      Per il diritto di      PROPRIETA'



Ufficio Provinciale di NAPOLI - Territorio  
Servizio di Pubblicità Immobiliare di NAPOLI 2

**Ispezione ipotecaria**

Data 29/08/2013 Ora 12:35:56

Pag. 3 - Fine

**Ispezione ordinaria a pagamento**

Protocollo di richiesta n. NA 200868 del 2013

Ispezione n. NA 200879/2 del 2013

Inizio ispezione 29/08/2013 12:35:53

Tassa versata € 4,00

Richiedente ESPOSITO G

**Nota di trascrizione**

Registro generale n. 5807

Registro particolare n. 4114

Presentazione n. 198 del 13/02/2004

Per la quota di 1/4

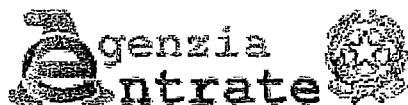
- Relativamente all'unità negoziale n. 2

Per il diritto di NUDA PROPRIETA'

Per la quota di 1/2

**Sezione D - Ulteriori informazioni***Altri aspetti che si ritiene utile indicare ai fini della pubblicità immobiliare*

LA DICHIARAZIONE DI ACQUISIZIONE SI E' VERIFICATA IN VIRTU' DELL'ART.7 L.47/85 ED ART.2 L.426/98 E DEVE INTENDERSI OPERANTE SIA NEI LIMITI DI ESTENSIONE DELLA CONSISTENZA DI CUI AL QUADRO " B " IDENTIFICATIVA DEL TERRENO DOVE RISULTANO COMMESSI GLI ABUSI EDILIZI, SIA NEI LIMITI DEI DIRITTI RISULTANTI IN CAPO AL SOGGETTO CONTROTRASCritto. LA SUPERFICIE OGGETTO DI ACQUISIZIONE E' PARI ALLA QUOTA DI 1/4 DELLA PIENA PROPRIETA' DI ARE 23,84 INDIVIDUATE CON LE PARTICELLE 1173, 1174 E 1175 DEL FOL.22 DEL COMUNE DI TERZIGNO, PROVENIENTI DALLA ORIGINARIA PARTICELLA 120, E ALLA QUOTA DI 1/2 DELLA NUDA PROPRIETA' DI ARE 64,82 INDIVIDUATE CON LE PARTICELLE 1177 E 1178 DEL FOL 22 DEL COMUNE DI TERZIGNO, PROVENIENTI DALLA ORIGINARIA PARTICELLA 259. LA SUPERFICIE OGGETTO DI ACQUISIZIONE DOVE E' STATA ESEGUITA DEMOLIZIONE DALL'ENTE PARCO (ART.2 L.426/98) E' STATA COMPUTATA IN MISURA PARI ALL'AREA DI SEDIME DEI FABBRICATI DEMOLITI E DIECI VOLTEQUELLA UTILE DEGLI STESSI INDIVIDUATI NELLE ORDINANZE EMESSE DAL COMUNE DI TERZIGNO (EX ART.7 L.47/85).



Ufficio Provinciale di NAPOLI - Territorio  
Servizio di Pubblicità Immobiliare di NAPOLI 2

**Ispezione ipotecaria**

Data 29/08/2013 Ora 12:35:15

Pag. 1 - segue

**Ispezione ordinaria a pagamento**

Protocollo di richiesta n. NA 200868 del 2013

Ispezione n. NA 200875/2 del 2013

Inizio ispezione 29/08/2013 12:35:11

Tassa versata € 4,00

Richiedente ESPOSITO G

**Nota di trascrizione**

Registro generale n. 52296

Registro particolare n. 36923

Presentazione n. 227 del 16/12/2003

**Sezione A - Generalità***Dati relativi al titolo*

Descrizione ATTO AMMINISTRATIVO

Data 10/12/2003

Numero di repertorio 306/2003

Pubblico ufficiale o ENTE PARCO NAZIONALE DEL VESUVIO

Codice fiscale 94147260635

Autorità emittente

Sede SAN SEBASTIANO AL VESUVIO (NA)

*Dati relativi alla convenzione*

Specie ATTO AMMINISTRATIVO

Descrizione 400 ACQUISIZIONE GRATUITA AL PATRIMONIO DELL'ENTE PARCO

Voltura catastale automatica NO

*Altri dati*

Sono presenti nella sezione D parti libere relative a sezione B

Richiedente

ING. CARLO BIFULCO DIRETTORE  
GENERALE*Dati riepilogativi*

Unità negoziali 1

Soggetti a favore 1

Soggetti contro 1

**Sezione B - Immobili**

Unità negoziale n. 1

Immobile n. 1

Comune B077 - BOSCOTRECASE (NA)

Catasto TERRENI

Foglio 5 Particella 874

Subalterno -

Natura T - TERRENO

Consistenza -

Indirizzo VIA ARGANO

N. civico S.N.

Immobile n. 2

Comune B077 - BOSCOTRECASE (NA)

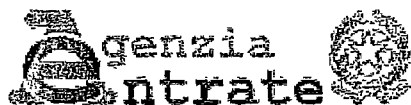
Catasto TERRENI

Foglio 5 Particella 875

Subalterno -

Natura T - TERRENO

Consistenza -



Ufficio Provinciale di NAPOLI - Territorio  
Servizio di Pubblicità Immobiliare di NAPOLI 2

**Ispezione ipotecaria**

Data 29/08/2013 Ora 12:35:15

Pag. 2 - Fine

**Ispezione ordinaria a pagamento** Protocollo di richiesta n. NA 200868 del 2013  
Ispezione n. NA 200875/2 del 2013  
Inizio ispezione 29/08/2013 12:35:11  
Tassa versata € 4,00

Richiedente ESPOSITO G

**Nota di trascrizione**

Registro generale n. 52296  
Registro particolare n. 36923 Presentazione n. 227 del 16/12/2003

Indirizzo	VIA ARGANO	N. civico	S.N.
Immobile n.	3		
Comune	B077 - BOSCOREALE	(NA)	
Catasto	TERRENI		
Foglio	5 Particella	878	Subalterno -
Natura	T - TERRENO		Consistenza -
Indirizzo	VIA ARGANO	N. civico	S.N.

**Sezione C - Soggetti****A favore**

Soggetto n. 1 In qualità di -  
Denominazione o ragione sociale ENTE PARCO NAZIONALE DEL VESUVIO  
Sede SAN SEBASTIANO AL VESUVIO (NA)  
Codice fiscale 94147260635  
Relativamente all'unità negoziale n. 1 Per il diritto di PROPRIETA'  
Per la quota di 1/1


**Contro**

Soggetto n. 1 In qualità di -  
Cognome MATRONE Nome MARIA  
Nata il 10/03/1948 a BOSCOREALE (NA)  
Sesso F Codice fiscale MTR MRA 48C50 B076 N  
Relativamente all'unità negoziale n. 1 Per il diritto di PROPRIETA'  
Per la quota di 1/1

**Sezione D - Ulteriori informazioni**

Altri aspetti che si ritiene utile indicare ai fini della pubblicità immobiliare

LA SUPERFICIE ACQUISITA E PARI A MQ 1400 (PARI A DIECI VOLTE LA SUP. UTILE DEI MANUFATTI ABUSIVAMENTE REALIZZATI) OVVERO NEI LIMITI DI ESTENSIONE DELLE TRE PARTICELLE INDIVIDUATE CATASTALMENTE NEL QUADRO "B", IDENTIFICATIVE DEL TERRENO DOVE E' STATO COMMESSO ABUSO EDILIZIO, LESIVO DEL VINCOLO NATURALISTICO AMBIENTALE, CON UNA SUPERFICIE UTILE PARI A MQ 140. SI DICHIARA ESSERE IN CORSO I RILIEVI PER DETERMINARE L'EVENTUALE FRAZIONAMENTO CATASTALE DI ARE 14 SULLA EVENTUALE MAGGIORCONSISTENZA DELLE MENZIONATE PARTICELLE. L'ACQUISIZIONE SI E VERIFICATA IN VIRTU DELL'ART. 7 L. 47/85 E DELL'ART. 2 L. 426/98.



Ufficio Provinciale di NAPOLI - Territorio  
Servizio di Pubblicità Immobiliare di NAPOLI 2

**Ispezione ipotecaria**

Data 29/08/2013 Ora 12:34:36

Pag. 1 - segue

<b>Ispezione ordinaria a pagamento</b>	Protocollo di richiesta n. NA 200868 del 2013 Ispezione n. NA 200872/2 del 2013 Inizio ispezione 29/08/2013 12:34:32 Tassa versata € 4,00
Richiedente ESPOSITO G	

**Nota di trascrizione**

Registro generale n.	52295	Presentazione n. 226	del 16/12/2003
Registro particolare n.	36922		

**Sezione A - Generalità****Dati relativi al titolo**

Descrizione	ATTO AMMINISTRATIVO		
Data	05/12/2003	Numero di repertorio	304/2003
Pubblico ufficiale o Autorità emittente	ENTE PARCO NAZIONALE DEL VESUVIO	Codice fiscale	94147260635
Sede	SAN SEBASTIANO AL VESUVIO (NA)		

**Dati relativi alla convenzione**

Specie	ATTO AMMINISTRATIVO		
Descrizione	400 ACQUISIZIONE GRATUITA AL PATRIMONIO DELL'ENTE PARCO		
Voltura catastale automatica	NO		

**Altri dati**

Sono presenti nella sezione D parti libere relative a sezione B  
Richiedente ING. CARLO BIFULCO DIRETTORE  
GENERALE

**Dati riepilogativi**

Unità negoziali	1	Soggetti a favore	1	Soggetti contro	2
-----------------	---	-------------------	---	-----------------	---

**Sezione B - Immobili**

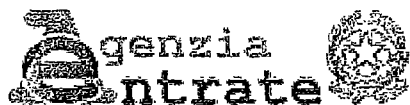
Unità negoziale n. 1

Immobile n. 1					
Comune	M289 - MASSA DI SOMMA				(NA)
Catasto	TERRENI				
Foglio	7 Particella	198	Subalterno	-	
Natura	T - TERRENO		Consistenza	-	
Indirizzo	VIA GRAMSCI				N. civico 109

Immobile n. 2

Comune	M289 - MASSA DI SOMMA				(NA)
Catasto	TERRENI				
Foglio	7 Particella	510	Subalterno	-	
Natura	T - TERRENO		Consistenza	-	





Ufficio Provinciale di NAPOLI - Territorio  
Servizio di Pubblicità Immobiliare di NAPOLI 2

## Ispezione ipotecaria

Data 29/08/2013 Ora 12:34:36

Pag. 2 - Fine

<b>Ispezione ordinaria a pagamento</b>	Protocollo di richiesta n. NA 200868 del 2013		
	Ispezione n. NA 200872/2 del 2013		
	Inizio ispezione 29/08/2013 12:34:32		
	Tassa versata € 4,00		
Richiedente ESPOSITO G			
<b>Nota di trascrizione</b>			
Registro generale n.	52295	Presentazione n. 226	del 16/12/2003
Registro particolare n.	36922		
Indirizzo	VIA GRAMSCI	N. civico	109

## Sezione C - Soggetti

### A favore

Soggetto n. 1 In qualità di -  
Denominazione o ragione sociale ENTE PARCO NAZIONALE DEL VESUVIO  
Sede SAN SEBASTIANO AL VESUVIO (NA)  
Codice fiscale 94147260635  
Relativamente all'unità negoziale n. 1 Per il diritto di PROPRIETA'  
Per la quota di 1000/1000

### Contro

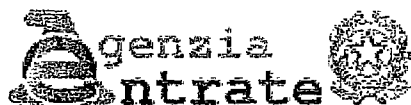
Soggetto n. 1 In qualità di -  
Cognome REGGIO Nome PAOLO  
Nato il 01/08/1944 a CAIVANO (NA)  
Sesso M Codice fiscale RGG PLA 44M01 B371 Q  
Relativamente all'unità negoziale n. 1 Per il diritto di PROPRIETA'  
Per la quota di 500/1000

Soggetto n. 2 In qualità di -  
Cognome MANDARINO Nome ANNA  
Nata il 05/02/1949 a CERCOLA (NA)  
Sesso F Codice fiscale MND NNA 49B45 C495 J  
Relativamente all'unità negoziale n. 1 Per il diritto di PROPRIETA'  
Per la quota di 500/1000

## Sezione D - Ulteriori informazioni

Altri aspetti che si ritiene utile indicare ai fini della pubblicità immobiliare

LA SUPERFICIE ACQUISITA E PARI A MQ. 1.500 (PARI A DIECI VOLTE LA SUPERFICIE UTILE DEI MANUFATTI ABUSIVAMENTE REALIZZATI) OVVERO NEI LIMITI DI ESTENZIONE DELLE DUE PARTICELLE INDIVIDUATE CATASTALMENTE AL FOGLIO 7 MASSA DI SOMMA PLE 198 E 510 (IN IMPIANTO CATASTALE QUEST'ULTIMA RISULTA MODIFICATA PER FRAZIONAMENTO NELLE PARTICELLE 586 E 585 IN QUANTO SU TALE ULTERIORE ULTIMA INSISTE UN'ALTRO FABBRICATO, PURE ABUSIVO, LA CUI PROCEDURA PER LA DEMOLIZIONE RISULTA SOSPESA EXL.47/85 CAPO IV) E RIPORTATE NEL QUADRO "B", IDENTIFICATIVE DEL TERRENO DOVE E STATO COMMESSO ABUSO EDILIZIO, LESIVO DEL VINCOLO NATURALISTICO AMBIENTALE VIGENTE SUL TERRITORIO, CON UNA SUPERFICIE UTILE PARI A MQ. 150. SI DICHIARA ESSERE IN CORSO I RILIEVI PER DETERMINARE L'EVENTUALE FRAZIONAMENTO CATASTALE DI ARE 15 SULLA EVENTUALE MAGGIOR CONSISTENZA DELLE MENZIONATE PARTICELLE. L'ACQUISIZIONE SI E VERIFICATA IN VIRTU DELL'ART. 7 L.47/85 EDELL'ART. 2 L. 426/98.



Ufficio Provinciale di NAPOLI - Territorio  
Servizio di Pubblicità Immobiliare di NAPOLI 2

**Ispezione ipotecaria**

Data 29/08/2013 Ora 12:37:13

Pag. 1 - segue

**Ispezione ordinaria a pagamento**

Protocollo di richiesta n. NA 200868 del 2013

Ispezione n. NA 200881/2 del 2013

Inizio ispezione 29/08/2013 12:37:07

Tassa versata € 4,00

Richiedente ESPOSITO G

**Nota di trascrizione**

Registro generale n. 21943

Registro particolare n. 15820

Presentazione n. 152 del 06/05/2004

**Sezione A - Generalità****Dati relativi al titolo**

Descrizione ATTO NOTARILE PUBBLICO  
Data 15/04/2004  
Notaio QUARANTELLI FRANCESCO  
Sede PORTICI (NA)

Numero di repertorio 25089/7954  
Codice fiscale QRN FNC 36E15 H243 Z

**Dati relativi alla convenzione**

Specie ATTO TRA VIVI  
Descrizione 112 COMPRAVENDITA  
Voltura catastale automatica SI

**Altri dati**

Sono presenti nella sezione D parti libere relative a sezione B e sezione C

**Dati riepilogativi**

Unità negoziali 1 Soggetti a favore 1 Soggetti contro 3

**Sezione B - Immobili**

Unità negoziale n. 1

Immobile n. 1  
Comune H243 - ERCOLANO (NA)  
Catasto FABBRICATI  
Sezione urbana - Foglio 2 Particella 276 Subalterno 2  
Natura D7 - FABBRICATI COSTRUITI Consistenza -  
PER ESIGENZE INDUSTRIALI  
Indirizzo VIA FOCONE-LOCALITA' SAN VITO N. civico -  
Piano S1

Immobile n. 2  
Comune H243 - ERCOLANO (NA)  
Catasto TERRENI  
Foglio 2 Particella 262 Subalterno -  
Natura T - TERRENO Consistenza 15 are 78 centiare  
Indirizzo VIA FOCONE-LOCALITA' SAN VITO N. civico -



Ufficio Provinciale di NAPOLI - Territorio  
Servizio di Pubblicità Immobiliare di NAPOLI 2

## Ispezione ipotecaria

Data 29/08/2013 Ora 12:37:13

Pag. 2 - segue

## Ispezione ordinaria a pagamento

Protocollo di richiesta n. NA 200868 del 2013

Ispezione n. NA 200881/2 del 2013

Inizio ispezione 29/08/2013 12:37:07

Richiedente ESPOSITO G

Tassa versata € 4,00

## Nota di trascrizione

Registro generale n. 21943

Registro particolare n. 15820

Presentazione n. 152 del 06/05/2004

## Immobile n. 3

Comune	H243 - ERCOLANO	(NA)		
Catasto	TERRENI			
Foglio	2 Particella	270	Subalterno	-
Natura	T - TERRENO		Consistenza	1 are
Indirizzo	VIA FOCONE-LOCALITA' SAN VITO			N. civico -

## Immobile n. 4

Comune	H243 - ERCOLANO	(NA)		
Catasto	TERRENI			
Foglio	2 Particella	276	Subalterno	-
Natura	EU - ENTE URBANO		Consistenza	57 are 73 centiare
Indirizzo	VIA FOCONE-LOCALITA' SAN VITO			N. civico -

## Sezione C - Soggetti

## A favore

Soggetto n. 1 In qualità di -

Denominazione o ragione sociale ENTE PARCO NAZIONALE DEL VESUVIO

Sede SAN SEBASTIANO AL VESUVIO (NA)

Codice fiscale 94147260635

Relativamente all'unità negoziale n. 1 Per il diritto di PROPRIETA'

Per la quota di 1/1

## Contro

Soggetto n. 1 In qualità di -

Cognome FUSCO Nome DONATO

Nato il 11/08/1960 a ERCOLANO (NA)

Sesso M Codice fiscale FSC DNT 60M11 H243 F

Relativamente all'unità negoziale n. 1 Per il diritto di PROPRIETA'

Per la quota di 1/3 In regime di BENE PERSONALE

Soggetto n. 2 In qualità di -

Cognome FUSCO Nome ANNA

Nata il 23/09/1967 a ERCOLANO (NA)

Sesso F Codice fiscale FSC NNA 67P63 H243 A

Relativamente all'unità negoziale n. 1 Per il diritto di PROPRIETA'

Per la quota di 1/3 In regime di BENE PERSONALE

Soggetto n. 3 In qualità di -

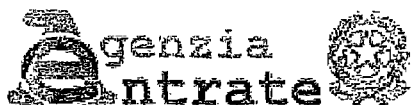
Cognome FUSCO Nome GIUSEPPE

Nato il 08/10/1965 a ERCOLANO (NA)

Sesso M Codice fiscale FSC GPP 65R08 H243 A

Relativamente all'unità negoziale n. 1 Per il diritto di PROPRIETA'

Per la quota di 1/3 In regime di BENE PERSONALE



Ufficio Provinciale di NAPOLI - Territorio  
Servizio di Pubblicità Immobiliare di NAPOLI 2

## Ispezione ipotecaria

Data 29/08/2013 Ora 12:37:13

Pag. 3 - segue

### Ispezione ordinaria a pagamento

Protocollo di richiesta n. NA 200868 del 2013

Ispezione n. NA 200881/2 del 2013

Inizio ispezione 29/08/2013 12:37:07

Richiedente ESPOSITO G

Tassa versata € 4,00

### Nota di trascrizione

Registro generale n. 21943

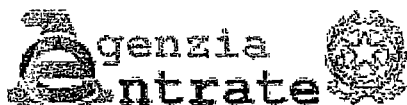
Registro particolare n. 15820

Presentazione n. 152 del 06/05/2004

## Sezione D - Ulteriori informazioni

*Altri aspetti che si ritiene utile indicare ai fini della pubblicità immobiliare*

IL COMPLESSO VIENE VENDUTO A CORPO DA DONATO, ANNA E GIUSEPPE FUSCO, CON L' INTERVENTO DELLA SIGNORA LUCIA RIVIECCIO, CONIUGE DI GIUSEPPE FUSCO, IN REGIME DI COMUNIONE LEGALE DEI BENI, PER CONFERMA DELLA PROPRIA ESCLUSIONE DALLA PROPRIETA' IN SEDE DI ACQUISTO, NELLO STATO DI FATTO E DI DIRITTO IN CUI SI TROVA, CON ACCESSORI, ACCESSIONI, DIPENDENZE, PERTINENZE, SERVITU' LEGALMENTE COSTITUITE, RAGIONI, AZIONI, COME POSSEDUTO DAI VENDITORI SENZA RISERVE O LIMITAZIONI. POICHE' I BENI OGGETTO DELLA VENDITA SONO SOTTOPOSTI A VINCOLO DI INTERESSE ARTISTICO E STORICO IN VIRTU' DEL DECRETO DEL MINISTERO PER I BENI E LE ATTIVITA' CULTURALI DEL 10 MAGGIO 1999, IL PRESENTE CONTRATTO E' SOTTOPOSTO ALLA CONDIZIONE SOSPENSIVA DEL MANCATO ESERCIZIO DELLA PRELAZIONE DA PARTE DEL MINISTERO PER I BENI E LE ATTIVITA' CULTURALI E SARA' NOTIFICATO A NORMA DEL TESTO UNICO 29 OTTOBRE 1999 N. 490.



Ufficio Provinciale di NAPOLI - Territorio  
Servizio di Pubblicità Immobiliare di NAPOLI 2

**Ispezione ipotecaria**

Data 29/08/2013 Ora 12:37:13

Pag. 4 - Fine

**Ispezione ordinaria a pagamento**

Protocollo di richiesta n. NA 200868 del 2013

Ispezione n. NA 200881/2 del 2013

Inizio ispezione 29/08/2013 12:37:07

**Elenco annotazioni, comunicazioni, rettifiche e formalità successive**

*Relative alla formalità: Nota di trascrizione Numero di registro particolare 15820 del 06/05/2004*

**Annotazioni**

ANNOTAZIONE presentata il 27/09/2004

Registro particolare n. 5009

Registro generale n. 44954

Tipo di atto: 0707 - CANCELLAZIONE CONDIZIONE SOSPENSIVA

**Comunicazioni**

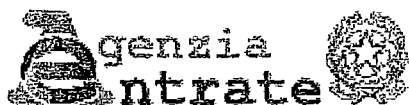
Non sono presenti comunicazioni

**Rettifiche**

Non sono presenti rettifiche

**Formalità successive (nelle quali la nota è formalità di riferimento)**

Non sono presenti formalità successive



Ufficio Provinciale di NAPOLI - Territorio  
Servizio di Pubblicità Immobiliare di NAPOLI 2

## Ispezione ipotecaria

Data 29/08/2013 Ora 12:38:05

Pag. 1 - segue

<b>Ispezione ordinaria a pagamento</b>	Protocollo di richiesta n. NA 200868 del 2013
	Ispezione n. NA 200882/2 del 2013
	Inizio ispezione 29/08/2013 12:38:00
Richiedente ESPOSITO G	Tassa versata € 4,00
<b>Nota di trascrizione</b>	
Registro generale n. 14807	
Registro particolare n. 8235	Presentazione n. 1 del 09/03/2006

## Sezione A - Generalità

### Dati relativi al titolo

Descrizione	ATTO NOTARILE PUBBLICO	Numero di repertorio	15209/4436
Data	21/02/2006	Codice fiscale	DCS GPR 57E30 F839 Y
Notaio	DE CESARE GIAMPIERO		
Sede	TORRE DEL GRECO (NA)		

### Dati relativi alla convenzione

Specie	ATTO TRA VIVI
Descrizione	112 COMPRAVENDITA
Voltura catastale automatica	SI

### Altri dati

Sono presenti nella sezione D parti libere relative a sezione A e sezione B

### Dati riepilogativi

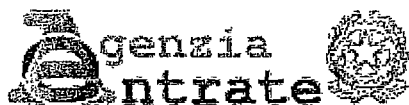
Unità negoziali 1                      Soggetti a favore 1                      Soggetti contro 5

## Sezione B - Immobili

Unità negoziale n. 1

Immobile n. 1				
Comune	I151 - SAN SEBASTIANO AL VESUVIO	(NA)		
Catasto	TERRENI			
Foglio	10 Particella	46	Subalterno	-
Natura	T - TERRENO		Consistenza	3 are 54 centiare
Indirizzo	VIA FELLAPANE			N. civico -

Immobile n. 2				
Comune	I151 - SAN SEBASTIANO AL VESUVIO	(NA)		
Catasto	TERRENI			
Foglio	10 Particella	48	Subalterno	-
Natura	T - TERRENO		Consistenza	82 centiare
Indirizzo	VIA FELLAPANE			N. civico -



Ufficio Provinciale di NAPOLI - Territorio  
Servizio di Pubblicità Immobiliare di NAPOLI 2

**Ispezione ipotecaria**

Data 29/08/2013 Ora 12:38:05

Pag. 2 - segue

**Ispezione ordinaria a pagamento**

Protocollo di richiesta n. NA 200868 del 2013

Ispezione n. NA 200882/2 del 2013

Inizio ispezione 29/08/2013 12:38:00

Tassa versata € 4,00

Richiedente ESPOSITO G

**Nota di trascrizione**

Registro generale n. 14807

Registro particolare n. 8235

Presentazione n. 1

del 09/03/2006

**Immobile n. 3**

Comune I151 - SAN SEBASTIANO AL VESUVIO (NA)  
Catasto TERRENI  
Foglio 10 Particella 277 Subalterno -  
Natura T - TERRENO Consistenza 15 are 38 centiare  
Indirizzo VIA FELLAPANE N. civico -

**Immobile n. 4**

Comune I151 - SAN SEBASTIANO AL VESUVIO (NA)  
Catasto TERRENI  
Foglio 10 Particella 278 Subalterno -  
Natura T - TERRENO Consistenza 18 are 88 centiare  
Indirizzo VIA FELLAPANE N. civico -

**Immobile n. 5**

Comune I151 - SAN SEBASTIANO AL VESUVIO (NA)  
Catasto TERRENI  
Foglio 10 Particella 279 Subalterno -  
Natura T - TERRENO Consistenza 14 are 8 centiare  
Indirizzo VIA FELLAPANE N. civico -

**Immobile n. 6**

Comune I151 - SAN SEBASTIANO AL VESUVIO (NA)  
Catasto TERRENI  
Foglio 10 Particella 280 Subalterno -  
Natura T - TERRENO Consistenza 14 are 8 centiare  
Indirizzo VIA FELLAPANE N. civico -

**Sezione C - Soggetti****A favore**

Soggetto n. 1 In qualità di -

Denominazione o ragione sociale ENTE PARCO NAZIONALE DEL VESUVIO

Sede SAN SEBASTIANO AL VESUVIO (NA)

Codice fiscale 94147260635

Relativamente all'unità negoziale n. 1 Per il diritto di PROPRIETA'

Per la quota di 1/1

**Contro**

Soggetto n. 1 In qualità di -

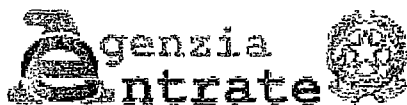
Cognome GALLO

Nome CARMELA

Nata il 18/03/1945 a SAN SEBASTIANO AL VESUVIO (NA)

Sesso F Codice fiscale GLL CML 45C58 I151 N

Relativamente all'unità negoziale n. 1 Per il diritto di PROPRIETA'



Ufficio Provinciale di NAPOLI - Territorio  
Servizio di Pubblicità Immobiliare di NAPOLI 2

## Ispezione ipotecaria

Data 29/08/2013 Ora 12:38:05

Pag. 3 - segue

**Ispezione ordinaria a pagamento**

Protocollo di richiesta n. NA 200868 del 2013

Ispezione n. NA 200882/2 del 2013

Inizio ispezione 29/08/2013 12:38:00

Tassa versata € 4,00

Richiedente ESPOSITO G

**Nota di trascrizione**

Registro generale n. 14807

Registro particolare n. 8235

Presentazione n. 1 del 09/03/2006

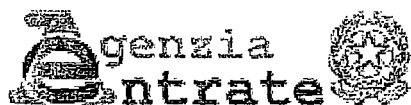
Per la quota di 1/6	In regime di	BENE PERSONALE
Soggetto n. 2 In qualità di -		
Cognome CASILLO		Nome RAFFAELE
Nato il 06/11/1946 a POLLENA TROCCHIA	(NA)	
Sesso M Codice fiscale CSL RFL 46S06 G795 Z		
Relativamente all'unità negoziale n. 1	Per il diritto di	PROPRIETA'
Per la quota di 1/4	In regime di	BENE PERSONALE
Soggetto n. 3 In qualità di -		
Cognome CASILLO		Nome ASSUNTA
Nata il 15/08/1949 a POLLENA TROCCHIA	(NA)	
Sesso F Codice fiscale CSL SNT 49M55 G795 B		
Relativamente all'unità negoziale n. 1	Per il diritto di	PROPRIETA'
Per la quota di 1/4	In regime di	BENE PERSONALE
Soggetto n. 4 In qualità di -		
Cognome GALLO		Nome FIORENTINA
Nata il 22/02/1942 a SAN SEBASTIANO AL VESUVIO	(NA)	
Sesso F Codice fiscale GLL FNT 42B62 I151 F		
Relativamente all'unità negoziale n. 1	Per il diritto di	PROPRIETA'
Per la quota di 1/6	In regime di	BENE PERSONALE
Soggetto n. 5 In qualità di -		
Cognome GALLO		Nome RACHELE
Nata il 27/08/1948 a SAN SEBASTIANO AL VESUVIO	(NA)	
Sesso F Codice fiscale GLL RHL 48M67 I151 Q		
Relativamente all'unità negoziale n. 1	Per il diritto di	PROPRIETA'
Per la quota di 1/6	In regime di	BENE PERSONALE

**Sezione D - Ulteriori informazioni**

Altri aspetti che si ritiene utile indicare ai fini della pubblicità immobiliare

L ENTE PARCO NAZIONALE DEL VESUVIO DIVENUTO PROPRIETARIO DEL FONDO SERVENTE (P.LLA 277 DEL FOGLIO 10), DA UNA PARTE ED I SIGG.RI TORNATORE: MARGHERITA, ANTONIETTA, LUIGI E SALVATORE; GALLO: FIORINDA, DOMENICO, CIRO, ANTONIETTA (NATA IL 3.1.1953), ANNA (NATA IL 22.3.1954), CARMELA, GIORGIO, ANNA (NATA IL 22.4.1959), ANTONIETTA (NATA IL 28.10.1957) E SALVATORE; BUSIELLO TERESA, CUOMO VINCENZA, CASILLO RAFFAELE ED ASSUNTA CARMELA, E DE LUCA PICIONE MARGHERITA, PROPRIETARI, RISPETTIVAMENTE E COME INNANZI SPECIFICATO, DEI FONDI DOMINANTI DALL ALTRA, FERMO IL DIRITTO STESSO A FAVORE DEI FONDI DI RISPETTIVA PROPRIETA', BENE E MEGLIO DESCRITTI, CONFINANTI E RIPORTATI IN CATASTO COME IN ASSERTIVA E SENZA CHE CIO' COMPORTI AGGRAVIO DELLA SERVITU' STESSA, BONARIAMENTE E CONCORDEMENTE TRA DI LORO CONVENGONO CHE LA SERVITU' DI PASSAGGIO STESSA, SIA ESERCITATA SEMPRE SU PARTE DELLA PARTICELLA 277 DEL FOGLIO 10, MA LUNGO IL CONFINO OVEST DI TALE PARTICELLA 277 CON LA P.LLA 45 ANCHE ESSA DEL FOGLIO 10. TALE SERVITU' DI PASSAGGIO, PEDONALE E MECCANICO CON QUALSIASI MEZZO, VERRA' ESERCITATA LUNGO UNA STRISCIA DI TERRENO DELLA LARGHEZZA COSTANTE DI METRI LINEARI TRE A MISURARE DAL CONFINO TRA LE PARTICELLE 277 E 278 DEL FOGLIO 10 CON LE P.LLE 45, 58 E 212, COSTITUITA DI DUE SPEZZATE DI FORMA AD "L" DI CUI IL PRIMO TRATTO





Ufficio Provinciale di NAPOLI - Territorio  
Servizio di Pubblicità Immobiliare di NAPOLI 2

**Ispezione ipotecaria**

Data 29/08/2013 Ora 12:38:05

Pag. 4 - Fine

**Ispezione ordinaria a pagamento**

Protocollo di richiesta n. NA 200868 del 2013

Ispezione n. NA 200882/2 del 2013

Inizio ispezione 29/08/2013 12:38:00

Richiedente ESPOSITO G

Tassa versata € 4,00

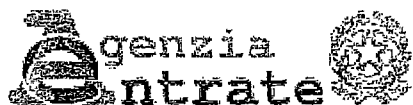
**Nota di trascrizione**

Registro generale n. 14807

Registro particolare n. 8235

Presentazione n. 1 del 09/03/2006

CON ANDAMENTO NORD - SUD DELLA LUNGHEZZA DI METRI LINEARI CINQUANTADUE AMISURARE DALL IMBOCCO SULLA VIA PANORAMICA FELLAPANE FINO AL CONFINE TRA LE P.LLE 56, 45 E 277 DEL FOGLIO 10 ED IL SECONDO TRATTO CON ANDAMENTO OVEST - EST DELLA LUNGHEZZA DI METRI LINEARI TRENTA A MISURARE DALLO SPIGOLO TRA LE PARTICELLE 45, 58 E 277 DEL FOGLIO 10 FINO A RAGGIUNGERE LA PROIEZIONE SUL CONFINE DELLA PARTICELLA 278, DEL CONFINE TRA LE PARTICELLE 212 E 213 TUTTE DEL FOGLIO 10, CON LE DETTE PARTICELLE IL LUOGO DI ESERCIZIO DELLA SERVITU' CONFINA.



Ufficio Provinciale di NAPOLI - Territorio  
Servizio di Pubblicità Immobiliare di NAPOLI 2

## Ispezione ipotecaria

Data 29/08/2013 Ora 12:38:46

Pag. 1 - segue

### Ispezione ordinaria a pagamento

Protocollo di richiesta n. NA 200868 del 2013

Ispezione n. NA 200884/2 del 2013

Inizio ispezione 29/08/2013 12:38:38

Tassa versata € 4,00

Richiedente ESPOSITO G

### Nota di trascrizione

Registro generale n. 14808

Registro particolare n. 8236

Presentazione n. 2 del 09/03/2006

## Sezione A - Generalità

### Dati relativi al titolo

Descrizione ATTO NOTARILE PUBBLICO

Data 21/02/2006

Notaio DE CESARE GIAMPIERO

Sede TORRE DEL GRECO (NA)

Numero di repertorio 15209/4436

Codice fiscale DCS GPR 57E30 F839 Y

### Dati relativi alla convenzione

Specie ATTO TRA VIVI

Descrizione 112 COMPRAVENDITA

Voltura catastale automatica SI

### Altri dati

Non sono presenti nella sezione D parti libere relative alle sezioni A, B e C

### Dati riepilogativi

Unità negoziali 1

Soggetti a favore 1

Soggetti contro 18

## Sezione B - Immobili

Unità negoziale n. 1

Immobile n. 1

Comune I151 - SAN SEBASTIANO AL VESUVIO (NA)

Catasto TERRENI

Foglio 10 Particella 47 Subalterno -

Natura R - FABBRICATO RURALE Consistenza -

Indirizzo VIA FELLAPANE N. civico -

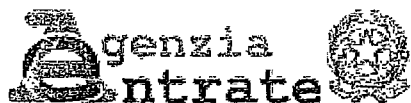
## Sezione C - Soggetti

### A favore

Soggetto n. 1 In qualità di -

Denominazione o ragione sociale ENTE PARCO NAZIONALE DEL VESUVIO

Sede SAN SEBASTIANO AL VESUVIO (NA)



Ufficio Provinciale di NAPOLI - Territorio  
Servizio di Pubblicità Immobiliare di NAPOLI 2

**Ispezione ipotecaria**

Data 29/08/2013 Ora 12:38:46

Pag. 2 - segue

**Ispezione ordinaria a pagamento**

Protocollo di richiesta n. NA 200868 del 2013

Ispezione n. NA 200884/2 del 2013

Inizio ispezione 29/08/2013 12:38:38

Richiedente ESPOSITO G

Tassa versata € 4,00

**Nota di trascrizione**

Registro generale n. 14808

Registro particolare n. 8236

Presentazione n. 2 del 09/03/2006

Codice fiscale 94147260635

Relativamente all'unità negoziale n. 1 Per il diritto di PROPRIETA'

Per la quota di 1/1

**Contro**

Soggetto n. 1 In qualità di -

Cognome CASILLO

Nome RAFFAELE

Nato il 06/11/1946 a POLLENA TROCCHIA (NA)

Sesso M Codice fiscale CSL RFL 46S06 G795 Z

Relativamente all'unità negoziale n. 1 Per il diritto di PROPRIETA'

Per la quota di 1/48 In regime di BENE PERSONALE

Soggetto n. 2 In qualità di -

Cognome CASILLO

Nome ASSUNTA

Nata il 15/08/1949 a POLLENA TROCCHIA (NA)

Sesso F Codice fiscale CSL SNT 49M55 G795 B

Relativamente all'unità negoziale n. 1 Per il diritto di PROPRIETA'

Per la quota di 1/48 In regime di BENE PERSONALE

Soggetto n. 3 In qualità di -

Cognome TORNATORE

Nome LUIGI

Nato il 17/04/1952 a SAN SEBASTIANO AL VESUVIO (NA)

Sesso M Codice fiscale TRN LGU 52D17 I151 U

Relativamente all'unità negoziale n. 1 Per il diritto di PROPRIETA'

Per la quota di 7/96 In regime di BENE PERSONALE

Soggetto n. 4 In qualità di -

Cognome TORNATORE

Nome MARGHERITA

Nata il 17/05/1949 a SAN SEBASTIANO AL VESUVIO (NA)

Sesso F Codice fiscale TRN MGH 49E57 I151 R

Relativamente all'unità negoziale n. 1 Per il diritto di PROPRIETA'

Per la quota di 7/96

Soggetto n. 5 In qualità di -

Cognome TORNATORE

Nome ANTONIETTA

Nata il 17/05/1949 a SAN SEBASTIANO AL VESUVIO (NA)

Sesso F Codice fiscale TRN NNT 49E57 I151 J

Relativamente all'unità negoziale n. 1 Per il diritto di PROPRIETA'

Per la quota di 7/96 In regime di SEPARAZIONE DI BENI

Soggetto n. 6 In qualità di -

Cognome TORNATORE

Nome SALVATORE

Nato il 02/07/1962 a SAN SEBASTIANO AL VESUVIO (NA)

Sesso M Codice fiscale TRN SVT 62L02 I151 H

Relativamente all'unità negoziale n. 1 Per il diritto di PROPRIETA'

Per la quota di 7/96

Soggetto n. 7 In qualità di -

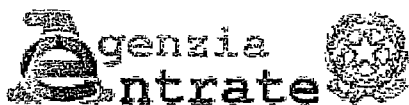
Cognome GALLO

Nome FIORINDA

Nata il 02/06/1950 a SAN SEBASTIANO AL VESUVIO (NA)

Sesso F Codice fiscale GLL FND 50H42 I151 G

Relativamente all'unità negoziale n. 1 Per il diritto di PROPRIETA'



Ufficio Provinciale di NAPOLI - Territorio  
Servizio di Pubblicità Immobiliare di NAPOLI 2

## Ispezione ipotecaria

Data 29/08/2013 Ora 12:38:46

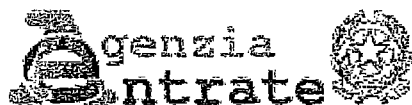
Pag. 3 - segue

<b>Ispezione ordinaria a pagamento</b>	Protocollo di richiesta n. NA 200868 del 2013 Ispezione n. NA 200884/2 del 2013 Inizio ispezione 29/08/2013 12:38:38 Tassa versata € 4,00
Richiedente ESPOSITO G	

## Nota di trascrizione

Registro generale n.	14808		
Registro particolare n.	8236	Presentazione n. 2	del 09/03/2006

Per la quota di	1/48	In regime di	SEPARAZIONE DI BENI
Soggetto n. 8	In qualità di -		
Cognome	GALLO	Nome	DOMENICO
Nato il	13/06/1927	a	SAN SEBASTIANO AL VESUVIO (NA)
Sesso	M	Codice fiscale	GLL DNC 27H13 I151 B
Relativamente all'unità negoziale n.	1	Per il diritto di	PROPRIETA'
Per la quota di	7/24	In regime di	BENE PERSONALE
Soggetto n. 9	In qualità di -		
Cognome	GALLO	Nome	CIRO
Nato il	20/09/1956	a	SAN SEBASTIANO AL VESUVIO (NA)
Sesso	M	Codice fiscale	GLL CRI 56P20 I151 I
Relativamente all'unità negoziale n.	1	Per il diritto di	PROPRIETA'
Per la quota di	1/48	In regime di	BENE PERSONALE
Soggetto n. 10	In qualità di -		
Cognome	BUSIELLO	Nome	TERESA
Nata il	02/05/1928	a	POLLENA TROCCHIA (NA)
Sesso	F	Codice fiscale	BSL TRS 28E42 G795 N
Relativamente all'unità negoziale n.	1	Per il diritto di	PROPRIETA'
Per la quota di	1/12		
Soggetto n. 11	In qualità di -		
Cognome	GALLO	Nome	ANTONIETTA
Nata il	03/01/1953	a	SAN SEBASTIANO AL VESUVIO (NA)
Sesso	F	Codice fiscale	GLL NNT 53A43 I151 T
Relativamente all'unità negoziale n.	1	Per il diritto di	PROPRIETA'
Per la quota di	1/96	In regime di	BENE PERSONALE
Soggetto n. 12	In qualità di -		
Cognome	GALLO	Nome	ANNA
Nata il	22/03/1954	a	SAN SEBASTIANO AL VESUVIO (NA)
Sesso	F	Codice fiscale	GLL NNA 54C62 I151 F
Relativamente all'unità negoziale n.	1	Per il diritto di	PROPRIETA'
Per la quota di	1/96	In regime di	BENE PERSONALE
Soggetto n. 13	In qualità di -		
Cognome	GALLO	Nome	CARMELA
Nata il	14/09/1960	a	SAN SEBASTIANO AL VESUVIO (NA)
Sesso	F	Codice fiscale	GLL CML 60P54 I151 C
Relativamente all'unità negoziale n.	1	Per il diritto di	PROPRIETA'
Per la quota di	1/96	In regime di	BENE PERSONALE
Soggetto n. 14	In qualità di -		
Cognome	GALLO	Nome	GIORGIO
Nato il	12/02/1963	a	SAN SEBASTIANO AL VESUVIO (NA)
Sesso	M	Codice fiscale	GLL GRG 63B12 I151 J
- Relativamente all'unità negoziale n.	1	Per il diritto di	PROPRIETA'
Per la quota di	5/96	In regime di	BENE PERSONALE
- Relativamente all'unità negoziale n.	1	Per il diritto di	PROPRIETA'
Per la quota di	3/48	In regime di	COMUNIONE LEGALE



Ufficio Provinciale di NAPOLI - Territorio  
Servizio di Pubblicità Immobiliare di NAPOLI 2

**Ispezione ipotecaria**

Data 29/08/2013 Ora 12:38:46

Pag. 4 - Fine

**Ispezione ordinaria a pagamento**

Protocollo di richiesta n. NA 200868 del 2013

Ispezione n. NA 200884/2 del 2013

Inizio ispezione 29/08/2013 12:38:38

Tassa versata € 4,00

Richiedente ESPOSITO G

**Nota di trascrizione**

Registro generale n. 14808

Registro particolare n. 8236

Presentazione n. 2 del 09/03/2006

Con (soggetto n.18)

Soggetto n. 15 In qualità di -

Cognome GALLO

Nome ANNA

Nata il 22/04/1959 a SAN SEBASTIANO AL VESUVIO (NA)

Sesso F Codice fiscale GLL NNA 59D62 I151 M

Relativamente all'unità negoziale n. 1 Per il diritto di PROPRIETA'

Per la quota di 1/72 In regime di BENE PERSONALE

Soggetto n. 16 In qualità di -

Cognome GALLO

Nome ANTONIETTA

Nata il 28/10/1957 a SAN SEBASTIANO AL VESUVIO (NA)

Sesso F Codice fiscale GLL NNT 57R68 I151 S

Relativamente all'unità negoziale n. 1 Per il diritto di PROPRIETA'

Per la quota di 1/72 In regime di BENE PERSONALE

Soggetto n. 17 In qualità di -

Cognome GALLO

Nome SALVATORE

Nato il 16/05/1961 a SAN SEBASTIANO AL VESUVIO (NA)

Sesso M Codice fiscale GLL SVT 61E16 I151 B

Relativamente all'unità negoziale n. 1 Per il diritto di PROPRIETA'

Per la quota di 1/72 In regime di BENE PERSONALE

Soggetto n. 18 In qualità di -

Cognome CUOMO

Nome VINCENZA

Nata il 20/04/1970 a POLLENA TROCCHIA (NA)

Sesso F Codice fiscale CMU VCN 70D60 G795 S

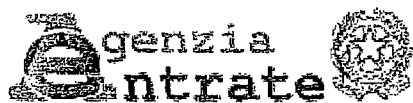
Relativamente all'unità negoziale n. 1 Per il diritto di PROPRIETA'

Per la quota di 3/48 In regime di COMUNIONE LEGALE

Con GALLO GIORGIO (soggetto n.14)

**Sezione D - Ulteriori informazioni**

Altri aspetti che si ritiene utile indicare ai fini della pubblicità immobiliare



Ufficio Provinciale di NAPOLI - Territorio  
Servizio di Pubblicità Immobiliare di NAPOLI 2

**Ispezione ipotecaria**

Data 29/08/2013 Ora 12:39:21

Pag. 1 - segue

<b>Ispezione ordinaria a pagamento</b>	Protocollo di richiesta n. NA 200868 del 2013
	Ispezione n. NA 200885/2 del 2013
	Inizio ispezione 29/08/2013 12:39:04
Richiedente ESPOSITO G	Tassa versata € 4,00
<b>Nota di trascrizione</b>	
Registro generale n. 24112	
Registro particolare n. 12715	Presentazione n. 253 del 07/04/2006

**Sezione A - Generalità****Dati relativi al titolo**

Descrizione	ATTO NOTARILE PUBBLICO	Numero di repertorio	15274/4483
Data	24/03/2006	Codice fiscale	DCS GPR 57E30 F839 Y
Notaio	DE CESARE GIAMPIERO		
Sede	TORRE DEL GRECO (NA)		

**Dati relativi alla convenzione**

Specie	ATTO TRA VIVI
Descrizione	112 COMPRAVENDITA
Voltura catastale automatica	SI

**Altri dati**

Non sono presenti nella sezione D parti libere relative alle sezioni A, B e C

**Dati riepilogativi**

Unità negoziali 1      Soggetti a favore 1      Soggetti contro 1

**Sezione B - Immobili**

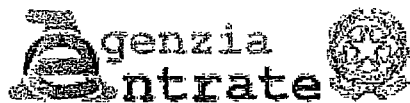
Unità negoziale n. 1

Immobile n. 1				
Comune	I151 - SAN SEBASTIANO AL VESUVIO	(NA)		
Catasto	TERRENI			
Foglio	10 Particella	314	Subalterno	-
Natura	T - TERRENO		Consistenza	76 are 52 centiare
Indirizzo	VIA FELLAPANE			N. civico -

**Identificativo dell'immobile nella formalità precedente:**

Comune	I151 - SAN SEBASTIANO AL VESUVIO	(NA)		
Catasto	TERRENI			
Foglio	10 Particella	100	Subalterno	-

Immobile n. 2				
Comune	I151 - SAN SEBASTIANO AL VESUVIO	(NA)		



Ufficio Provinciale di NAPOLI - Territorio  
Servizio di Pubblicità Immobiliare di NAPOLI 2

**Ispezione ipotecaria**

Data 29/08/2013 Ora 12:39:21

Pag. 2 - Fine

<b>Ispezione ordinaria a pagamento</b>	Protocollo di richiesta n. NA 200868 del 2013
	Ispezione n. NA 200885/2 del 2013
	Inizio ispezione 29/08/2013 12:39:04
Richiedente ESPOSITO G	Tassa versata € 4,00

**Nota di trascrizione**

Registro generale n.	24112		
Registro particolare n.	12715	Presentazione n. 253	del 07/04/2006

Catasto	TERRENI			
Foglio	10 Particella	316	Subalterno	-
Natura	T - TERRENO		Consistenza	63 are 23 centiare
Indirizzo	VIA FELLAPANE			N. civico -

Identificativo dell'immobile nella formalità precedente:

Comune	I151 - SAN SEBASTIANO AL VESUVIO	(NA)
Catasto	TERRENI	
Foglio	10 Particella	100 Subalterno -

**Sezione C - Soggetti****A favore**

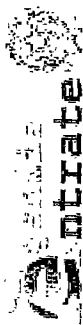
Soggetto n. 1 In qualità di -  
Denominazione o ragione sociale ENTE PARCO NAZIONALE DEL VESUVIO  
Sede SAN SEBASTIANO AL VESUVIO (NA)  
Codice fiscale 94147260635  
Relativamente all'unità negoziale n. 1 Per il diritto di PROPRIETA'  
Per la quota di 1/1

**Contro**

Soggetto n. 1 In qualità di -  
Cognome CALVIATI Nome ANTONIO  
Nato il 08/06/1934 a NAPOLI (NA)  
Sesso M Codice fiscale CLV NTN 34H08 F839 F  
Relativamente all'unità negoziale n. 1 Per il diritto di PROPRIETA'  
Per la quota di 1/1 In regime di BENE PERSONALE

**Sezione D - Ulteriori informazioni**

Altri aspetti che si ritiene utile indicare ai fini della pubblicità immobiliare



Ufficio Provinciale di Napoli - Territorio  
Servizi Catastali

### Visura storica per immobile

Situazione degli atti informatizzati dall'impianto meccanografico al 08/10/2013

Data: 08/10/2013 - Ora: 18.13.14  
Visura n.: T276097 Pag. 1

Segue

<b>Dati della richiesta</b>	Comune di SOMMA VESUVIANA ( Codice: 1820)
<b>Catasto Fabbricati</b>	Provincia di NAPOLI Foglio: 31 Particella: 879 Sub.: 101

**INTESTATO**

1	NOGERINO Francesca nata a SOMMA VESUVIANA il 31/03/1970	NCRFNC70C711820M*	(1) Proprieta'
---	---	-------------------	----------------

**Unità immobiliare dal 09/11/2009**

N.	DATI IDENTIFICATIVI				DATI DI CLASSAMENTO				DATI DERIVANTI DA		
	Sezione Urbana	Foglio	Particella	Sub	Zona Cens.	Micro Zona	Categoria	Classe		Consistenza	Rendita
1		31	879	101			lastrico solare				VARIAZIONE NEL CLASSAMENTO del 09/11/2009 n. 77206.1/2009 in atti dal 09/11/2009 (protocollo n. NA0949918) VARIAZIONE DI CLASSAMENTO
Indirizzo VIA CIRCUMVALLAZIONE piano: 2;											
Annotazioni di studio: bonifica del classamento - fas 2009											

**Situazione dell'unità immobiliare dal 11/05/1995**


N.	DATI IDENTIFICATIVI				DATI DI CLASSAMENTO				DATI DERIVANTI DA		
	Sezione Urbana	Foglio	Particella	Sub	Zona Cens.	Micro Zona	Categoria	Classe		Consistenza	Rendita
1		31	879	101							COSTITUZIONE PER SOPRAELEVAZIONE del 11/05/1995 n. 8312.1/1995 in atti dal 16/05/1995
Indirizzo VIA CIRCUMVALLAZIONE piano: 2;											
Notifica Partita 5385 Mod.58											

**Situazione degli intestati dal 05/07/1995**

N.	DATI ANAGRAFICI				CODICE FISCALE	DIRITTI E ONERI REALI
	Sezione Urbana	Foglio	Particella	Sub		
1					NCRFNC70C711820M*	(1) Proprieta'
DATI DERIVANTI DA						
INSTRUMENTO (ATTO PUBBLICO) del 05/07/1995 Voltura n. 31838.1/1995 in atti dal 01/12/2000 (protocollo n. 263956) Repertorio n. 15856 Rogante: ROSSI Sede: SOMMA VESUVIANA Registrazione: PU Sede: NAPOLI Volume: 999999 n. 9999999 del 25/07/1995 DONAZIONE E COMPRAVENDITA						

\* Codice Fiscale Validato in Anagrafe Tributaria





Ufficio Provinciale di Napoli - Territorio  
Servizi Catastali

Data: 08/10/2013 - Ora: 18.13.14 Fine  
Visura n.: T276097 Pag: 2

## Visura storica per immobile

Situazione degli atti informatizzati dall'impianto meccanografico al 08/10/2013

### Situazione degli intestati dal 11/05/1995

N.	DATI ANAGRAFICI	CODICE FISCALE	DIRITTI E ONERI REALI
1	NOCERINO Cesare nata a SOMMA VESUVIANA il 12/03/1933	NCRCSR33C1218201	(1) Proprieta. per 1000/1000 fino al 05/07/1995

DATI DERIVANTI DA COSTITUZIONE PER SOPRAELEVAZIONE del 11/05/1995 n. 8312.1/1995 in atti dal 16/05/1995 Registrazione:

Unità immobiliari n. 1

Tributi erariali: Euro 0,90

Visura telematica

\* Codice Fiscale Validato in Anagrafe Tributaria

Data: 05/10/2013 - Ora: 10:10:10  
Visura N.: T275665

Pag. 1 - Fine

## Elenco Immobili

### Situazione degli atti informatizzati al 02/10/2013

#### Dati della richiesta

Catasto: FABBRICATI  
Comune: SOMMA VESUVIANA (1820) (NA)  
Foglio: 31  
Particella: 879

Elenco Unità Immobiliari Individuate											
N.	Foglio	Particella	Sub	Z.C.	Categoria	Classe	Consistenza	Partita	Rendita(Euro)	Rendita(Lire)	Indirizzo
1	31	879	2					C			
2	31	879	3		A/2	6	9 vani	1005532	1.069,07	2.070.000	VIA CIRCUMVALLAZIONE, Piano 1 - Pint. 1
3	31	879	4		C/2	3	49 mq	5385	129,06	249.900	VIA CIRCUMVALLAZIONE, Piano PS1
4	31	879	101		F/5						VIA CIRCUMVALLAZIONE, Piano 2
5	31	879	5		C/1	5	198 mq		6.442,28	12.474.000	VIA CIRCUMVALLAZIONE, 59 Piano T

Unità immobiliari n. 5 Tributi erariali: Euro 0,90

Visura telematica

941 472 60635

TRASCRIZIONE

Rep.

21160/2013

Prog. 3

Soggetti a favore

1 ENTE PARCO NAZIONALE DEL VESUVIO  
Sede in OTTAVIANO (NA)  
Codice fiscale 94147260635  
Unita' negoziale 1 quota 1000/1000  
Diritto di PROPRIETA' ( 1 ) 6

Soggetti contro

.1 Cognome BOCCARUSSO  
Nome ANTONIO (maschio)  
Nato a CERCOLA (NA) il 25/06/1952  
Codice fiscale BCC NTN 52H25 C495 X  
Unita' negoziale 1 quota 1000/1000  
Diritto di PROPRIETA' ( 1 )

Quadro D - Conservatorie

La presente trascrizione viene fatta a seguito di accordo di programma tra la Procura della Repubblica del tribunale di Nola, il Comune di Somma Vesuviana e l'Ente Parco Nazionale del Vesuvio in materia di acquisizione e demolizione di manufatti abusivi, stipulato il giorno 5 febbraio 2013 presso il palazzo Mediceo in Ottaviano (NA).

Data : 20/12/2013

Ora : 16:32:32

TRASCRIZIONE Rep. 21160/2013 Prog. 3Pubblico Ufficiale 941 472 60635  
Conservatoria di NAPOLI 2Titolo

6

Forma : ATTO AMMINISTRATIVO  
 Specie: ATTO AMMINISTRATIVO  
 Atto : ( 409) PROVVEDIMENTO DI ACQUISIZIONE GRATUITA AL  
 PATRIMONIO DEL COMUNE  
 Data : 11/12/2013  
 P.Uff.: ENTE PARCO NAZIONALE DEL VESUVIO  
 Sede : OTTAVIANO (NA)

Unità negoziali :	1	Soggetti a favore :	1
Immobili :	2	Soggetti contro :	1

Atto soggetto a voltura catastale  
 Presenza di parti libere relative al quadro A  
 Il richiedente **ERRICO ELIANI**  
**PIAZZA VITTORIO EMANUELE III**

Immobili

- 1 Comune di **SOMMA VESUVIANA** codice cat. Q1DV  
 Nuovo Catasto Edilizio Urbano  
 Dati identificativi dell'immobile:  
 Sezione - Foglio 20  
 Particella 678 Subalterno 4  
 Natura dell'immobile:  
 Abitazione di tipo civile (A2)  
 Dati descrittivi dell'immobile:  
 m.quadri - vani 5 m.cubi -  
 indirizzo **VIA AMMENDOLARA** num. 1  
 edificio - scala - interno - piano 1 lotto -
- 2 Comune di **SOMMA VESUVIANA** codice cat. Q1DV  
 Nuovo Catasto Edilizio Urbano  
 Dati identificativi dell'immobile:  
 Sezione - Foglio 20  
 Particella 678 Subalterno 5  
 Natura dell'immobile:  
 Abitazione di tipo civile (A2)  
 Dati descrittivi dell'immobile:  
 m.quadri - vani 6 m.cubi -  
 indirizzo **VIA AMMENDOLARA** num. 1  
 edificio - scala - interno - piano 1 lotto -

1 - segue

Codice di Controllo !%DslNYrAUyk2!eQQBIa1E



Data : 20/12/2013  
Ora : 16:32:47

TRASCRIZIONE Rep. 21165/2013 Prog. 2  
Pubblico Ufficiale 941 472 60635  
Conservatoria di NAPOLI 2

Titolo

6

Forma : ATTO AMMINISTRATIVO  
Specie: ATTO AMMINISTRATIVO  
Atto : ( 409) PROVVEDIMENTO DI ACQUISIZIONE GRATUITA AL  
PATRIMONIO DEL COMUNE  
Data : 11/12/2013  
P.Uff.: ENTE PARCO NAZIONALE DEL VESUVIO  
Sede : OTTAVIANO (NA)

Unità negoziali :	1	Soggetti a favore :	1
Immobili :	1	Soggetti contro :	1

Atto soggetto a voltura catastale  
Presenza di parti libere relative al quadro A  
Il richiedente **ERRICO ELIANI**  
**PIAZZA VITTORIO EMANUELE III**

Immobili

1 Comune di SOMMA VESUVIANA codice cat. Q1DV  
Nuovo Catasto Edilizio Urbano  
Dati identificativi dell'immobile:  
Sezione - Foglio 15  
Particella 1135 Subalterno 3  
Natura dell'immobile:  
Abitazione di tipo civile (A2)  
Dati descrittivi dell'immobile:  
m.quadri - vani 5,5 m.cubi -  
indirizzo VIA CUPA FASANO num. -  
edificio - scala - interno - piano 1 lotto -

Soggetti a favore

1 ENTE PARCO NAZIONALE DEL VESUVIO  
Sede in OTTAVIANO (NA)  
Codice fiscale 94147260635  
Unita' negoziale 1 quota 1000/1000  
Diritto di PROPRIETA' ( 1 )

1 - segue

Codice di Controllo D3BHBxX9g3Ai&amp;FTaDVz82S



941 472 60635                    TRASCRIZIONE    Rep.    21165/2013    Prog.    2

Soggetti contro

1    Cognome COPPOLA  
Nome    GIUSEPPA (femmina)  
Nata a SOMMA VESUVIANA (NA) il 16/04/1939  
Codice fiscale CPP GPP 39D56 I820 Q  
Unita' negoziale 1                    quota 1000/1000  
Diritto di PROPRIETA' ( 1 )

Quadro D - Conservatorie

La presente trascrizione viene fatta a seguito di accordo di programma tra la Procura della Repubblica del tribunale di Nola, il Comune di Somma Vesuviana e l'Ente Parco Nazionale del Vesuvio in materia di acquisizione e demolizione di manufatti abusivi, stipulato il giorno 5 febbraio 2013 presso il palazzo Mediceo in Ottaviano (NA).



