

RELAZIONE DELLA CORTE DEI CONTI

A L P A R L A M E N T O

*sulla gestione finanziaria degli Enti sottoposti a controllo  
in applicazione della legge 21 marzo 1958, n. 259*

**ENTE PARCO NAZIONALE DEL CILENTO,  
VALLO DI DIANO E ALBURNI**

**(Esercizio 2013)**

Comunicata alla Presidenza il 12 dicembre 2014

PAGINA BIANCA

**INDICE**

Determinazione della Corte dei conti n. 111/2014 del 9 dicembre 2014 .....	<i>Pag.</i>	7
Relazione sul risultato del controllo eseguito sulla gestione finanziaria dell'Ente Parco Nazionale del Cilento, Vallo di Diano e Alburni per l'esercizio 2013	»	11

*DOCUMENTI ALLEGATI**Esercizio 2013:*

Deliberazione del Commissario straordinario .....	»	59
Relazione del Collegio dei Revisori .....	»	67
Relazione del Direttore .....	»	111
Bilancio consuntivo .....	»	155

PAGINA BIANCA



# *Corte dei Conti*

Determinazione e relazione della Sezione del controllo sugli enti  
sul risultato del controllo eseguito sulla gestione finanziaria  
dell'ENTE "**PARCO NAZIONALE DEL CILENTO, VALLO DI DIANO E  
ALBURNI**"  
per l'esercizio 2013

*Relatore: Consigliere dott. Stefano Castiglione*

PAGINA BIANCA

## **DETERMINAZIONE DELLA CORTE DEI CONTI**

PAGINA BIANCA



*Determinazione n. 111/2014.*

## LA CORTE DEI CONTI

### IN SEZIONE DEL CONTROLLO SUGLI ENTI

nell'adunanza del 9 dicembre 2014;

visto il testo unico delle leggi sulla Corte dei conti approvato con regio decreto 12 luglio 1934, n. 1214;

vista la legge 21 marzo 1958, n. 259;

visto il decreto del Presidente del Consiglio dei ministri in data 31 maggio 2011, con il quale l'Ente Parco Nazionale del Cilento, Vallo di Diano e Alburni è stato sottoposto al controllo della Corte dei conti;

visto il conto consuntivo dell'Ente suddetto, relativo all'esercizio finanziario 2013, nonché le annesse relazioni del Presidente e del Collegio dei revisori, trasmessi alla Corte in adempimento dell'articolo 4 della citata legge n. 259 del 1958;

esaminati gli atti;

udito il relatore Consigliere dott. Stefano Castiglione, sulla sua proposta, discussa e deliberata la relazione con la quale la Corte, in base agli atti ed agli elementi acquisiti, riferisce alle Presidenze delle due Camere del Parlamento il risultato del controllo eseguito sulla gestione finanziaria dell'Ente per l'esercizio 2013;

ritenuto che dall'esame della gestione e della documentazione relativa all'esercizio predetto è risultato che:

emerge una situazione finanziaria ed economico-patrimoniale dell'Ente Parco con un disavanzo finanziario di euro 3.544.902,54 (-26,42), dovuto ad una sensibile diminuzione delle spese in conto capitale (-25,84 per cento) accompagnato da un aumento delle entrate correnti (6,03 per cento);

la quota prevalente di entrate correnti è costituita dai trasferimenti statali (pari al 96,38 per cento del totale per l'esercizio in esame), sui quali finisce per gravare la quasi totalità della spesa di parte corrente, che comprende anche quella istituzionale;

l'incidenza delle spese per il personale in attività di servizio è pari al 37,06 per cento del totale delle spese, con una flessione dello 0,53 per cento sul 2012;

le spese istituzionali, che rappresentano il 49,73 per cento del totale della spesa corrente nel 2013, registrano un aumento pari all'1,85 per cento sul 2012;

la quasi totalità dei residui attivi, che al termine del 2013 registrano una diminuzione del 25,41 per cento, è costituita da crediti che l'Ente vanta nei confronti dello Stato e di altri soggetti pubblici (euro 13.554.112,04) mentre, una parte (euro 394.896,05), è costituita da crediti verso utenti, clienti eccetera;

la massa dei residui passivi, registra un *trend* in diminuzione nel 2013 attestandosi al valore di euro 21.807.595,52 (-7,23);

la situazione amministrativa, al 31 dicembre 2013, mostra una giacenza di cassa pari a euro 13.335.897,46 ed un avanzo di amministrazione che presenta una sensibile diminuzione attestandosi a euro 5.477.310,03;

il conto economico registra un disavanzo pari ad euro 424.859,33 (-24,52 per cento rispetto all'esercizio precedente);

lo stato patrimoniale presenta un patrimonio netto di euro 43.126.355,93 (-0,98 per cento rispetto al 2012).

ritenuto che, assolto così ogni prescritto incombente, possa, a norma dell'articolo 7 della citata legge n. 259 del 1958, darsi corso alla comunicazione alle dette Presidenze, oltre che del conto consuntivo – corredato delle relazioni del Presidente e degli organi di revisione – della relazione come innanzi deliberata, che alla presente si unisce perché ne faccia parte integrante;

#### PER QUESTI MOTIVI

comunica, con le considerazioni di cui in parte motiva, alle Presidenze delle due Camere del Parlamento, insieme con il conto consuntivo per l'esercizio 2013 – corredato delle relazioni del Presidente e degli organi di revisione – dell'Ente Parco Nazionale del Cilento, Vallo di Diano e Alburni, l'unita relazione con la quale la Corte riferisce il risultato del controllo eseguito sulla gestione finanziaria dell'Ente stesso.

ESTENSORE

*Stefano Castiglione*

PRESIDENTE F.F.

*Bruno Bove*

Depositata in Segreteria il 9 dicembre 2014.

IL DIRIGENTE  
(Roberto Zito)

## **RELAZIONE DELLA CORTE DEI CONTI**

PAGINA BIANCA

RELAZIONE SUL RISULTATO DEL CONTROLLO ESEGUITO  
SULLA GESTIONE FINANZIARIA DELL'ENTE « PARCO NAZIONALE  
DEL CILENTO, VALLO DI DIANO E ALBURNI » PER L'ESERCIZIO 2013

S O M M A R I O

Premessa .....	<i>Pag.</i>	15
1. Quadro normativo e profili ordinamentali .....	»	16
2. Gli organi .....	»	22
3. Dotazione e consistenza organica del personale .....	»	24
4. L'attività istituzionale .....	»	30
5. I risultati della gestione finanziaria .....	»	36
5.1 I bilanci e l'ordinamento contabile .....	»	36
5.2 Il conto del bilancio .....	»	38
5.2.1 Le fonti di finanziamento .....	»	39
5.2.2 Il contributo ordinario dello Stato .....	»	41
5.2.3 Le spese correnti .....	»	43
5.2.4 Le spese in conto capitale .....	»	44
5.2.5 I residui .....	»	45
5.3 La situazione amministrativa .....	»	47
5.4 Il conto economico .....	»	47
5.5 Lo stato patrimoniale .....	»	49
6. Conclusioni .....	»	53

PAGINA BIANCA

**Premessa**

Con la presente relazione la Corte dei conti riferisce al Parlamento, a norma degli artt. 2 e 7 della legge 21 marzo 1958, n. 259, i risultati del controllo eseguito sulla gestione finanziaria dell'ente "Parco nazionale del Cilento, Vallo di Diano e Alburni" per l'esercizio 2013, con riferimenti e notazioni altresì in ordine alle vicende più significative intervenute anche successivamente a tale periodo.

L'Ente è stato sottoposto al controllo della Corte con D.P.C.M. 31/05/2011. Esso è inserito nella tabella IV allegata alla legge 20.3.1975, n. 70, in quanto preposto a servizi di pubblico interesse, ed è sottoposto alla vigilanza del Ministero dell'Ambiente a norma dell'art.5 comma 2 della L. 8.7.1986, n. 349. Fa parte, come tutti i parchi nazionali, dell'elenco delle amministrazioni pubbliche inserite nel conto economico consolidato, compilato annualmente dall'ISTAT, a norma dell'art. 1, comma 5, della legge 30.12.2004, n. 311.

Il precedente referto al Parlamento è stato reso con determinazione n. 120/2013 (Atti parlamentari, Leg. 17, doc. XV, n.102)

## 1. Quadro normativo e profili ordinamentali

*Quadro normativo.* Il Parco nazionale del Cilento, Vallo di Diano e Alburni è stato istituito con D.P.R. 5 giugno 1995, con il fine principale di tutelare, valorizzare ed estendere le caratteristiche di naturalità, integrità territoriale ed ambientale, con particolare riferimento alla natura selvaggia dell'area protetta.

Il Parco Nazionale del Cilento, Vallo di Diano e Alburni si estende su una superficie territoriale di circa 321 mila ettari. Esso interessa il territorio di 80 comuni, con una popolazione al 2007 di circa 270 mila abitanti ai quali devono aggiungersi i 15 comuni delle cosiddette "aree contigue". In totale 95 comuni, pari a circa il 60% dei comuni della provincia di Salerno, in un territorio complesso ed eterogeneo.

Tra le disposizioni legislative di rilievo sulla materia, concernenti, peraltro, tutti gli enti parco, fondamentale è la L. 6 dicembre 1991, n. 394, "Legge quadro sulle aree protette", che in attuazione degli artt. 9 e 32 della Costituzione e nel rispetto degli accordi internazionali detta principi fondamentali per l'istituzione e la gestione delle aree naturali protette, nel duplice e non confliggente intento di garantire e di promuovere la "conservazione" e la "valorizzazione" del patrimonio naturale del Paese.

Tra le "aree naturali protette" rientrano, in una posizione di particolare rilievo, i parchi nazionali, espressamente definiti quali "... aree terrestri, fluviali, lacuali o marine che contengono uno o più ecosistemi intatti o anche parzialmente alterati da interventi antropici, una o più formazioni fisiche, geologiche, geomorfologiche, biologiche, di rilievo internazionale o nazionale per valori naturalistici, scientifici, estetici, culturali, educativi e ricreativi tali da richiedere l'intervento dello Stato ai fini della loro conservazione a tutela delle generazioni presenti e future" (art. 2 L. 394/91).

Per la gestione dei parchi la legge quadro ha previsto l'istituzione, sulla base di "apposito provvedimento legislativo", degli enti parco nazionali, organismi pubblici dotati di amplissimi poteri, pianificatori ed amministrativi, sovraordinati a quelli degli enti territoriali, che si traducono nella regolamentazione e nel governo del territorio di essi facente parte. Basti pensare al Piano per il parco, documento di pianificazione dell'area protetta adottato dall'ente, che a norma dell'art. 12 " ... ha effetto di dichiarazione di pubblico generale interesse e di urgenza e di indifferibilità per gli interventi in esso previsti e sostituisce ad ogni livello i piani paesistici, i piani territoriali o urbanistici e ogni altro strumento di pianificazione"; ed ancora alla funzione di prevenzione degli abusi attribuita alla competenza dell'ente parco dall'art. 13 per il



quale "Il rilascio di concessioni o autorizzazioni relative a interventi, impianti ed opere all'interno del parco è sottoposto al nulla osta dell'ente parco".

Gli enti parco, cui si applicano le disposizioni di cui alla citata L.70/1975, hanno personalità di diritto pubblico e sono sottoposti alla vigilanza del Ministero dell'Ambiente e della Tutela del Territorio e del Mare.

Il quadro normativo di riferimento presenta variazioni rispetto a quello illustrato nella precedente relazione.

Nel 2013, infatti, gli enti parco nazionali sono destinatari del "Regolamento recante riordino degli enti vigilati dal Ministero dell'ambiente e della tutela del territorio e del mare, a norma dell'articolo 26, comma 1, del decreto-legge 25 giugno 2008, n. 112, convertito, con modificazioni, dalla legge 6 agosto 2008, n. 133" il quale è stato approvato con D.P.R. 16 aprile 2013, n. 73 (pubblicato nella Gazzetta Ufficiale del 26 giugno 2013 n. 148), in applicazione del comma 634 dell'art. 2 della legge 24.12.2007, n. 244.

Tale regolamento apporta per lo più modifiche all'art. 9 della legge 6 dicembre 1991, n. 394. Per le novità di maggior rilievo si rinvia in appendice.

Quanto alle misure di contenimento della spesa pubblica, permangono, per l'esercizio in esame, per gli enti parco le limitazioni previste dall'art. 1, commi 9, 10 e 11 della legge 23.12.2005 n. 266 e successive modificazioni e integrazioni, e dall'art. 61 del d.l. n. 112/2008 convertito in legge 6.8.2008 n. 133, relative alle spese per studi e incarichi di consulenza, alle spese per relazioni pubbliche, convegni, mostre, pubblicità e rappresentanza nonché alle spese relative alle autovetture e alla manutenzione degli immobili (art. 2, commi 618-623 della legge n. 244/2007, come modificato dall'art. 8 della legge 122/2010 di conversione del d.l. n. 78/2010) e che le relative economie di spesa siano versate al bilancio dello Stato.

Ulteriori limiti di spesa sono stati introdotti dall'art. 6 del d. l. n. 78/2010, prevedendo anche che le economie derivanti da tali risparmi devono essere versate al bilancio dello Stato (comma 21).

Si segnala, inoltre, che l'art. 8 comma 3 del decreto legge n. 95 del 2012 ha previsto per gli enti inseriti nel conto economico consolidato della pubblica amministrazione, come individuati dall'Istituto nazionale di statistica (ISTAT) ai sensi dell'articolo 1, comma 2, della legge 31 dicembre 2009, n. 196, la riduzione in misura pari al 5% nel 2012 e al 10% a decorrere dal 2013 della spesa sostenuta per consumi intermedi nel 2010 (classificati in base alle disposizioni della circolare RGS n. 5 del 2

febbraio 2009) e il versamento, entro il 30/09/2012, delle somme derivanti da tale riduzione in apposito capitolo del bilancio dello Stato.

Infine, l'art. 2 comma 1 del medesimo decreto legge 95 ha previsto per gli enti pubblici la riduzione delle dotazioni organiche del personale non dirigenziale non inferiore al 10 per cento della spesa complessiva relativa al numero dei posti di organico di tale personale.

L'Ente Parco in esame si è adeguato alle disposizioni soprariportate.

#### *Normativa statutaria e regolamentare*

Con deliberazione n. 38 del 7 marzo 1997 il Consiglio direttivo ha elaborato lo Statuto dell'Ente, approvato con decreto del Ministro dell'Ambiente n. DEC/SNC/27537/98 del 22 dicembre 1998 d'intesa con la Regione Campania.

Con decreto del Ministero dell'Ambiente è stata modificata la denominazione dell'Ente Parco secondo quanto previsto dal comma 1 dell'articolo unico della Legge n. 137 del 18 luglio 2011.

Il Decreto del Ministero dell'Ambiente e della Tutela del territorio e del Mare del 21 dicembre 2011 dispone:

- all'art. 1, comma 1: la denominazione del Parco Nazionale del Cilento e Vallo di Diano è modificata in Parco Nazionale del Cilento, Vallo di Diano e Alburni";
- all'art. 1, comma 2: la denominazione dell'Ente Parco Nazionale del Cilento e Vallo di Diano è modificata in Ente Parco Nazionale del Cilento, Vallo di Diano e Alburni;
- all'art. 2: entro un anno dalla data di entrata in vigore del presente decreto, gli organi dell'Ente Parco Nazionale del Cilento, Vallo di Diano e Alburni provvedono alle conseguenti modifiche dello statuto e degli altri atti ufficiali.

Il Consiglio Direttivo, in ottemperanza alle disposizioni del ministeriali, con delibera n. 14/2012 ha approvato il nuovo Statuto, trasmesso al Ministero Vigilante per l'emanazione del competente decreto di adozione.

In data 23.01.2013, il Ministero dell'Ambiente e della Tutela del Territorio e del Mare ha emanato il decreto prot. 00020, di adozione del nuovo Statuto.

In data 26.06.2013 è stato pubblicato sulla GURI il D.P.R. 16.04.2013 n. 73 recante Regolamento recante il riordino degli enti vigilati dal Ministero dell'Ambiente e della tutela del territorio e del mare, a norma dell'art. 26, comma 1, del decreto legge

25 giugno 2008 n. 112, convertito, con modificazioni, dalla legge 6 agosto 2008, n. 133, entrato in vigore il giorno successivo alla pubblicazione sulla GURI.

Il citato D.P.R., all'art. 1, ha disposto alcune modifiche agli Organi dell'Ente Parco ed all'art. 4, comma 1, ha disposto: entro il termine di novanta giorni dalla data di entrata in vigore del presente regolamento, gli statuti degli enti di cui agli articoli 1 e 2 sono adeguati a quanto da questi ultimi rispettivamente previsto.

Decorso inutilmente detto termine, l'ente è commissariato e all'adeguamento dello statuto provvede il Commissario straordinario nominato dal Ministro dell'ambiente e della tutela del territorio e del mare con proprio decreto.

Anche il Ministero Vigilante, con nota prot. PNM-0039941 del 02.07.2013, acquisita agli atti dell'Ente in data 09.07.2013, prot. 10561, ha invitato l'Ente parco ad adottare con priorità e tempestività i provvedimenti di competenza.

Pertanto, con delibera consiliare n. 16/2013, il consiglio Direttivo ha approvato il nuovo statuto dell'Ente e il Ministero Vigilante con decreto n. 279 del 16.10.2013 ha adottato il nuovo Statuto come approvato dall'Ente Parco con delibera n. 16/2013.

Con la delibera n. 17 del 29 aprile 2009, il Consiglio direttivo, ha approvato il Regolamento di amministrazione e contabilità, secondo quanto prescritto dall'art. 8, comma 10, della L. n. 3 94/1991 e dall'art. 2, co. 2, del D.P.R. n. 97/2003. Successivamente il Regolamento è stato approvato dal Ministero dell'Ambiente in data 23 giugno 2009 DPN/2009/0013461 e dal MEF.

Ai sensi dell'articolo 27 del D.Lgs. n. 165/2001 le Regioni a statuto ordinario, nell'esercizio della propria potestà statutaria, legislativa e regolamentare, e le altre pubbliche amministrazioni, nell'esercizio della propria potestà statutaria e regolamentare, adeguano ai principi dell'articolo 4 e del presente capo i propri ordinamenti, tenendo conto delle relative peculiarità.

Gli enti pubblici non economici nazionali si adeguano, anche in deroga alle speciali disposizioni di legge che li disciplinano, adottando appositi regolamenti di organizzazione.

Ai sensi dell'art. 2, Comma 7, D.L. n. 101/2013, convertito con modificazioni in L. n. 30.10.2013, n. 125 le amministrazioni di cui all'articolo 2, comma 1, del decreto-legge 6 luglio 2012, n. 95, convertito, con modificazioni, dalla legge 7 agosto 2012, n. 135, che hanno provveduto ad effettuare le riduzioni delle dotazioni organiche previste dallo stesso articolo 2 del citato decreto-legge, devono adottare entro il termine massimo del 31 dicembre 2013 i regolamenti di organizzazione secondo i rispettivi ordinamenti. In caso di mancata adozione non possono, a decorrere dal 1° gennaio 2014, procedere ad assunzioni di personale a qualsiasi titolo e con qualsiasi contratto.

L'Ente Parco, rientrando tra le amministrazioni che hanno provveduto ad effettuare la riduzione della dotazione organica, al fine di ottemperare alle disposizioni normative su richiamate, con delibera di Consiglio Direttivo n. 27 del 30.12.2013 ha approvato il Regolamento di organizzazione degli uffici e dei servizi.

*Gli strumenti di programmazione.*

Il Piano del Parco è stato approvato dal Consiglio Regionale della Campania nella seduta del 24 dicembre 2009, ed è stato pubblicato sul BURC n. 9 del 27 gennaio 2009 e sulla G.U. della Repubblica Italiana n. 136 del 14 giugno 2010.

Il piano ha disciplinato la tutela dei valori naturali, ambientali, storici, culturali e tradizionali del Parco, oltre all'organizzazione del territorio in aree caratterizzate da diverse forme di uso e salvaguardia. La zonizzazione prevede:

**Tab. n. 1**

<b>Zona</b>	<b>Descrizione</b>	<b>Superficie</b>	<b>%</b>
<b>A1</b>	Riserva integrale naturale	14.412,82	8,09
<b>A2</b>	Riserva integrale di interesse storico-culturale e paesistico	1.068,31	0,60
<b>B1</b>	Riserva generale orientata	57.213,80	32,11
<b>B2</b>	Riserva generale orientata alla formazione di boschi vetusti	4.881,63	2,74
<b>C1</b>	Zone di protezione prossime ai centri abitati	3.565,29	2,00
<b>C2</b>	Altre zone di protezione	89.311,88	50,12
<b>D</b>	Zone di promozione economico-sociale	7.731,91	4,34
	<b>TOTALE</b>	<b>178.185,64</b>	<b>100,00</b>

A seguito della pubblicazione del Piano del Parco, è stata redatta la bozza di Regolamento, che è stata sottoposta all'esame dei competenti organi.

Il Piano Pluriennale Economico e Sociale (PPES), di cui all'art. 14 della L. 394/1991, è stato approvato all'unanimità dalla Comunità del Parco (Presidente della Regione Campania, Presidente della Provincia di Salerno, 8 Presidenti delle Comunità Montane, 80 Sindaci) con provvedimento n. 2 del 8.07.2000;

approvato all'unanimità dall'Ente Parco con provvedimento consiliare n° 78 del 5.10.2000;

approvato dalla Regione Campania con Delibera della Giunta Regionale n° 1530 del 12.04.2001;

pubblicato sul Bollettino Ufficiale della Regione Campania n. 28 del 28.05.2001.

Volto a favorire lo sviluppo economico e sociale delle collettività residenti nel parco e nelle zone adiacenti, il PPES prevede cinque progetti strategici il cui sviluppo riguarderà i seguenti temi: il rafforzamento del senso di appartenenza alla comunità territoriale sociale ed economica, il rafforzamento economico e sociale del Parco, la salvaguardia degli ecosistemi, il consolidamento delle potenzialità attrattive del territorio, il miglioramento della qualità della vita delle popolazioni locali per combattere lo spopolamento delle aree montane.

Il Consiglio direttivo ha espresso la propria valutazione positiva sul PPES con la deliberazione n. 78 del 5 maggio 2000. La Regione Campania con verbale n. 1530 del 12 aprile 2011 ha definitivamente approvato il Piano, entrato in vigore con la pubblicazione sul Bollettino Ufficiale n. 28 dell'11.02.2011.

## 2. Gli organi

Nella precedente relazione si è ampiamente riferito in merito alle funzioni degli organi dell'Ente parco. In questa sede ci si limita, pertanto, a far cenno alle vicende significative che hanno riguardato gli organi di amministrazione e a riferire sugli emolumenti attribuiti ai titolari delle varie cariche.

*Composizione e nomina.* Organi dell'Ente sono il Presidente, il Consiglio Direttivo, la Giunta Esecutiva, il Collegio dei revisori dei conti e la Comunità del Parco. Gli organi dell'ente durano in carica cinque anni e possono essere confermati una sola volta.

In data 24.02.2014 è scaduto l'incarico di Presidente dell'Ente Parco, affidato con decreto DEC/DPN/214 del 25.02.2009 e, considerato il periodo di prorogatio, è scaduto definitivamente il 10.04.2014.

Con decreto DEC/MIN/110 del 4.04.2014 lo stesso Presidente uscente è stato nominato Commissario Straordinario dell'Ente per la durata di sei mesi e comunque non oltre la nomina del nuovo Presidente.

In data 31.12.2013 è scaduto il Consiglio Direttivo nominato con decreto GAB/DEC/2008/54B del 23.01.2008 e, considerato il periodo di prorogatio, è scaduto definitivamente il 14.02.2014.

Infine il Collegio dei revisori è stato nominato il 22 marzo 2011.

La Comunità del Parco (artt. 23 e 24 dello Statuto) è costituita dai Sindaci dei Comuni il cui territorio ricade in tutto o in parte in quello del Parco, dai Presidenti delle Comunità montane e dai Presidenti delle Regioni e delle Province interessate. La Comunità del Parco è organo consultivo e propositivo dell'Ente Parco. Al suo interno è nominato un Presidente ed un Vice Presidente e si riunisce almeno due volte all'anno su convocazione del suo Presidente ovvero su richiesta di almeno un terzo dei suoi componenti o del Presidente dell'Ente Parco. Nel 2012 la Comunità del Parco non si è mai riunita.

*Compensi.* Secondo quanto disposto dall'art. 25 dello Statuto, al Presidente dell'Ente, al Vice Presidente dell'Ente, ai membri della Giunta esecutiva, ai componenti il Consiglio direttivo ed ai componenti il Collegio dei Revisori dei conti, spettano, oltre ai rimborsi spese previsti dalla legge per i dirigenti della Pubblica Amministrazione, le indennità di carica nonché i gettoni di presenza, entrambi su indicazione del Ministero dell'Ambiente previo assenso del Ministero del Tesoro. Ai componenti della Comunità del Parco spetta un gettone di presenza nonché i rimborsi spese per incarichi conferiti dall'Ente Parco.

Con Decreti del Ministero dell'Ambiente n. SCN/19708 e 19707 del 9.12.1998 sono state fissate le indennità di carica annuali dei componenti degli Organi dell'Ente nel modo seguente:

Tab. n. 2

Carica Ricoperta	Importo indennità di cui ai Decreti del Min. Ambiente n. SCN/19708 e 19707 del 09/12/1998	Indennità anno 2012	Indennità anno 2013
Presidente	33.299,04	26.972,28	26.972,28
Vice Presidente	9.990,36	0,00	0,00
componente C.D.	935,76	0,00	0,00
Componente G.E.	1.747,68	0,00	0,00
Presidente del Collegio dei revisori	2.045,16	1.656,60	1.656,60
Componente Collegio dei revisori	1.351,08	1.094,40	1.094,40
Gettone di presenza	415,02	336,06	0,00

Sulle indennità ad essi corrisposte è stata applicata sia la riduzione del 10% di cui ai commi da 56 a 63 dell'art. 1 della Legge 266/2005, sia l'ulteriore riduzione del 10% prevista dall'art. 6 c. 3 della L. 122/2010.

La riduzione operata ai sensi dell'art. 6 c. 3 della L. 122/2010 sulla indennità ed i gettoni di presenza erogati nell'anno 2012 è stata versata al Bilancio dello Stato con mandati di pagamento n. 1458/1459/1460/1461 del 20/12/2012 per un importo complessivo di € 3.896,53 con imputazione al Capo X Capitolo 3334.

**3. Dotazione e consistenza organica del personale.**

La Dotazione organica riportata è quella approvata con Decreto del Ministero Ambiente del 5 agosto 2011 n. DNM-DEC-2011-0000523 così come rideterminata a norma dell'art. 2, comma 8 bis, lett. B) del D.L. 194/2009 convertito con modificazioni in legge 25/2010, risulta essere la seguente:

Tab. n. 4

AREE	Dotazione organica al 31.12.2012	POS. E SVILUPPI ECONOMICI	Personale in servizio al 31 dicembre 2012	Personale in servizio al 31 dicembre 2013
C	21	C5	0	0
		C4	1	1
		C3	3	3
		C2	7	7
		C1	7	7
B	17	B3	5	5
		B2	4	4
		B1	8	8
A	2	A3	1	1
		A2	0	0
		A1	1	1
	<b>40</b>	<b>totale</b>	<b>37*</b>	<b>37*</b>

\*Il Direttore è una figura fuori dalla pianta organica

L'art. 1, comma 3, D.L. 13.08. 2011, n. 138, convertito con modificazioni in legge 14.09.2011, n. 148, prevede per le Amministrazioni dello Stato, le Agenzie, gli Enti pubblici non economici e gli Enti di cui agli all'ad. 70, comma 4, del D. Lgs. 165/2001, la rideterminazione delle dotazioni organiche del personale non dirigenziale, apportando una ulteriore riduzione non inferiore al 10% della spesa complessiva relativa al numero di posti in organico di tale personale risultante a seguito dell'applicazione dell'ad. 2, comma 8-bis, del D.L. n. 194 del 2009.

Al fine di conformarsi al citato disposto normativo dell'art. 1, comma 3, D.L. 13.08.2011, n. 138, convertito con modificazioni in legge 14.09.2011, n. 148, con delibera presidenziale n. 2/2012, ratificata con delibera consiliare n. 3 del 29.03.2012, è stata approvata la rideterminazione della dotazione organica in 45,5 unità.



Infatti, per conformarsi al citato disposto normativo è stato necessario procedere ad una rideterminazione della dotazione organica, per conseguire un risparmio di spesa del 10%, nel modo seguente:

- riduzione dei posti nella categoria C1 di n. 3 unità;
- riduzione dei posti nella categoria A1 di n. 2 unità a tempo pieno;
- riduzione dei posti nella categoria A1 di n. 0,5 unità (posto che si renderà vacante a seguito della procedura di progressione verticale dall'area A all'area B, posizione economica B1, già approvata con D.P.R. 28.08.2009, pubblicato sulla G.U. del 09.10.2009).

La riduzione così effettuata ha consentito di mantenere disponibili nella dotazione organica i posti per le assunzioni autorizzate con il suddetto D.P.R. (n. 4 in area C, n. 4 in area B e n. i progressione dall'area A all'area B) le cui procedure concorsuali risultano ancora in corso senza dare luogo a situazioni di soprannumero.

Con D.P.C.M. del 23.01.2013 è stata rideterminata la dotazione organica dell'Ente Parco in n. 40 unità, più il Direttore, così ripartite: n. 2 di Area A; n. 17 di Area B; n. 21 di Area C.

Con delibera del Consiglio Direttivo n. 12/2013, l'Ente ha preso atto del predetto DPCM del 23.01.2013 ed ha confermato, per i posti ancora vacanti, i profili professionali da acquisire per il raggiungimento dei fini istituzionali.

La dotazione organica risulta essere la seguente:

Tab. n. 5

Area / Posizione economica		Dotazione organica
Prof.	I livello	-
	<b>Totale</b>	-
Area C	C5	-
	C4	1
	C3	3
	C2	7
	C1	10
	<b>Totale Area C</b>	<b>21</b>
Area B	B3	5
	B2	4
	B1	8
	<b>Totale Area B</b>	<b>17</b>
Area A	A3	1
	A2	-
	A1	1
	<b>Totale Area A</b>	<b>2</b>
Totale	Prof.	-
	Aree	40

Ai sensi dell'art. 21, comma 2, della L. n. 394/1991 il Corpo forestale di vigilanza ambientale esercita la sorveglianza del Parco attraverso il Coordinamento territoriale per l'ambiente (CTA) previsto dal D.P.C.M. 5 luglio 2002.

Il DPCM del 5 luglio 2002, art. 3 disciplina gli oneri di tale personale stabilendo quali sono a carico dell'Ente. In base ad esso gli stipendi e gli assegni fissi spettanti al personale del Corpo sono a carico del Ministero per le politiche agricole e forestali, mentre sono a carico degli enti parco gli oneri per la manutenzione degli strumenti e degli immobili adibiti alla sorveglianza.

*Oneri per il personale.*

Nel prospetto che segue sono esposti i dati relativi al costo del personale, con l'indicazione della variazione percentuale annua, e del costo unitario medio:

## Costo del personale

Tab. n. 6

	2012	2013	var.% '13/'12
<b>A) Retribuzioni fisse, accessorie ed oneri connessi</b>			
Stipendi e assegni fissi	887.516,20	881.029,75	-0,73
Straordinario, compensi incentivanti e indenn. di respons., rischio, disagio e man. valori	91.860,09	93.108,32	1,36
Compenso incentivante direzione	20.658,28	20.658,28	0,00
Compenso personale a tempo deter. (Direttore)	69.133,74	69.133,74	0,00
Spese per missioni	9.847,74	9.362,74	-4,92
Oneri previdenziali ed assistenziali (Inclusa IRAP e INAIL)	354.373,47	350.987,80	-0,96
Altri oneri sociali a carico dell'Ente			
<b>TOTALE A)</b>	<b>1.433.389,52</b>	<b>1.424.280,63</b>	-0,64
<b>B) Benefici sociali ed assistenziali</b>			
Spese per corsi	0,00	650,00	
Servizi sociali per il personale (mensa ecc.)	19.633,95	17.598,97	-10,36
Interventi assistenziali e sociali a favore del personale	17.569,55	17.249,01	-1,82
Spese per accertamenti medico-legali	577,81	3.479,38	
Trattamento di fine rapporto (TFR)	38.683,37	70.692,16	82,75
<b>TOTALE B)</b>	<b>76.464,68</b>	<b>109.669,52</b>	43,43
<b>TOTALE GENERALE A + B</b>	<b>1.509.854,20</b>	<b>1.533.950,15</b>	1,60
<b>C) Versamenti al bilancio dello stato per riduzioni di spesa</b>			
Riduzione 10% fondo produttività	17.484,30	17.484,30	0,00
Riduzione 50% su spese per missioni	9.964,95	9.964,95	0,00
Riduzione 50% su spese di formazione	870,00	870,00	0,00
<b>TOTALE C)</b>	<b>28.319,25</b>	<b>28.319,25</b>	
<b>TOTALE GENERALE A + B + C</b>	<b>1.538.173,45</b>	<b>1.562.269,40</b>	1,57
personale in servizio al 31.12	38	38	
Costo medio unitario (1)	39.733,01	40.367,11	1,60

(1) nel costo medio del personale è compreso il Direttore.

Dall'esame dei dati emerge nel 2013 un seppur lieve aumento del costo per il personale, rispetto al 2012, del 1,57% (da euro 1.538.173,45 a euro 1.562.269,40).

Il costo medio unitario del lavoro, dato dal rapporto fra il costo del lavoro comprensivo degli oneri a carattere non retributivo ed il numero del personale in servizio evidenzia nel 2013, rispetto all'esercizio precedente, un aumento del 1,60% attestandosi a euro 40.367,11.

#### *Collaborazioni esterne.*

Per lo svolgimento delle proprie attività il Parco non ha fatto ricorso a prestazioni di soggetti estranei alla struttura mediante incarichi di collaborazione professionale come risulta nel prospetto che segue.

#### **Prestazioni professionali ed incarichi speciali**

**Tab. n. 7**

	<b>2012</b>	<b>2013</b>	<b>Var.%</b>
<b>Numero di collaboratori esterni</b>	4	0	-
<b>Importi spese sostenute</b>	31.160	0,00	-

#### *Controlli interni*

L'Ente Parco nel corso del 2013 ha continuato il processo di adeguamento della struttura alle prescrizioni previste dal decreto 150/2009, avviato nel corso degli anni precedenti, ed in particolare:

Ha aggiornato il Piano della Performance, un documento di programmazione triennale introdotto e disciplinato dal Decreto Legislativo 27 ottobre 2009, n. 150 adottato in coerenza con i contenuti e il ciclo della programmazione finanziaria e di bilancio.

Ha aggiornato il Programma Triennale sulla trasparenza e l'integrità, il cui fine ultimo è quello di avvicinare l'utenza all'operato dell'Ente Parco e cercare di rispondere in maniera efficace e mirata alle istanze di varia natura che provengono dal territorio di riferimento, attraverso un miglioramento del grado di ascolto delle istanze, la creazione di una relazione diretta tra competenze operative interne ed esterne, la difesa degli interessi collettivi relativi al rispetto della legalità ed alla corretta applicazione delle norme di tutela.

Tale programma ha recepito i dettami normativi introdotti dall'art. 10 del D.Lgs. 33/2013 recante "Riordino della disciplina riguardante gli obblighi di pubblicità, trasparenza e diffusione di informazioni da parte delle pubbliche amministrazioni" pubblicato sulla GURI n. 80 del 05.04.2013, in vigore dal 20.04.2013, predisposto in attuazione dei principi e criteri di delega previsti dalla Legge 190/2012 "Disposizioni per la prevenzione e la repressione della corruzione e dell'illegalità nella pubblica amministrazione".

La nuova normativa ha sancito l'obbligo per tutte le amministrazioni pubbliche, di adottare il Programma Triennale per la trasparenza e l'integrità, da aggiornare annualmente, che indica le iniziative previste per garantire sia un adeguato livello di trasparenza e legalità che lo sviluppo della cultura dell'integrità.

Ha nominato il Responsabile della prevenzione della corruzione di questo Ente Parco, ai sensi dell'art. 1, comma 7, della legge 190/2012;

ha approvato il Piano triennale di prevenzione della corruzione 2013-2015 redatto dal responsabile della prevenzione della corruzione;

ha approvato il Documento "Standard di qualità" in linea con l'art. 1, comma 1, del decreto legislativo 20 dicembre 2009, n. 198, Attuazione dell'art. 4 della legge 4 marzo 2009, n. 15, in materia di ricorso per l'efficienza delle amministrazioni e dei concessionari di servizi pubblici; con la Deliberazione n. 88 del 2010 della CIVIT, Linee guida per la definizione degli standard di qualità (articolo 1, comma 1, del decreto legislativo 20 dicembre 2009, n. 198); con la Deliberazione n. 2 del 5 gennaio 2011 della CIVIT, Linee guida per il miglioramento degli strumenti per la qualità dei servizi pubblici.

Ha approvato, ai sensi dell'art. 10 del D.Lgs. 150/2009, la Relazione sulla Performance, un documento che evidenzia, a consuntivo, con riferimento all'anno 2012, i risultati organizzativi e individuali raggiunti rispetto ai singoli obiettivi programmati e alle risorse, con rilevazione degli eventuali scostamenti e il bilancio di genere realizzato.

#### **4. L'attività istituzionale**

Il Parco Nazionale del Cilento, Vallo di Diano e Alburni si estende su una superficie territoriale di circa 321 mila ettari. Esso interessa il territorio di 80 comuni, con una popolazione al 2007 di circa 270 mila abitanti ai quali devono aggiungersi i 15 comuni delle cosiddette "aree contigue". In totale 95 comuni, pari a circa il 60% dei comuni della provincia di Salerno, in un territorio complesso ed eterogeneo.

La complessità e l'eterogeneità del territorio costituiscono, un primo aspetto specifico della struttura socioeconomica dell'area di interesse del parco, a conferma di quanto già emerso nello studio condotto nell'ambito della elaborazione del Piano del Parco.

Nel mese di maggio 2013, nelle more dell'ultimazione dei lavori di Palazzo Mainenti, sede dell'Ente Parco, gli uffici sono stati temporaneamente trasferiti presso il Centro Studi e Ricerche della Biodiversità, siti in via Montesani dello stesso comune di Vallo della Lucania.

#### **Le aree marine protette**

L'Ente Parco in data 26 giugno 2013, ha sottoscritto con il DISAM dell'Università degli Studi di Napoli Parthenope, una convenzione quadro con la quale le parti si sono impegnate a sviluppare strategie finalizzate all'implementazione di un modello di governance del "Centro Studi e Ricerche sulla Geo-Biodiversità del Mediterraneo" che garantisca un'azione efficace ed efficiente nel raggiungimento delle finalità proprie del Centro.

Nel corso del 2013 l'Ente Parco ha approvato il piano operativo per l'utilizzo dei finanziamenti attribuiti alle aree marine protette dal Ministero dell'Ambiente che prevede le seguenti voci: segnalamenti Marittimi; cartellonistica ed alte iniziative; strutture, arredi e attrezzature varie; individuazione campi ormeggio e ancoraggio; manuale informativo, sito web, supporto agli uffici dell'Ente, collaborazioni esterne, attività di informazione, divulgazione e comunicazione, ricerca, educazione ambientale, promozione etc.; attività di sorveglianza; spese di gestione e funzionamento (apparecchiature, materiale, utenze, carburante, personale, collaborazioni esterne, etc.).

**Le attività di ricerca scientifica, conservazione della natura, educazione ambientale.**

Nel corso del 2013 sono state realizzate le seguenti attività di ricerca, conservazione e divulgazione: Manutenzione di un campo collezione dei Vitigni autoctoni e prima caratterizzazione della dinamica di maturazione.

Progetto RECAL - Recupero ed Analisi post-mortem di esemplari di Lontra (*Lutra lutra*) nel Parco Nazionale del Cilento, Vallo di Diano e Alburni e aree limitrofe.

Progetto GAMAN - Integrazione, analisi e divulgazione dei dati di foto trappolaggio di martora e gatto selvatico nel Parco Nazionale del Cilento, Vallo di Diano e Alburni.

Censimento e distribuzione dei rettili nel Parco Nazionale del Cilento, Vallo di Diano e Alburni – Comprensorio Monti Alburni.

Atlante degli Anfibi del Parco Nazionale del Cilento, Vallo di Diano e Alburni.

Monitoraggio dello stato fitosanitario delle foreste a dominanza di leccio (*Quercus ilex*) nel territorio del Parco Nazionale del Cilento, Vallo di Diano e Alburni.

Dal verde urbano agli alberi di pregio: linee guida per la progettazione, gestione e manutenzione

Promozione e valorizzazione delle Aree di di Rilevanza Erpetologica Nazionale (AREN) del Parco Nazionale del Cilento, Vallo di Diano e Alburni.

Habitat acquatici artificiali e Anfibi nel Parco Nazionale del Cilento, Vallo di Diano e Alburni: linee guida di gestione e conservazione.

Censimento e distribuzione degli Odonati nel Parco Nazionale del Cilento, Vallo di Diano e Alburni.

Monitoraggio dell'avifauna nelle aree montuose del Parco Nazionale del Cilento, Vallo di Diano e Alburni con cani da ferma.

Progettazione grafica di una collana editoriale intitolata "Quaderni di Biodiversità" del Parco Nazionale del Cilento, Vallo di Diano e Alburni.

Costituzione delle rete dei boschi vetusti nei Parchi Nazionali dell'Appennino meridionale

Convivere con il lupo, conoscere per preservare.

**Sistema di monitoraggio nel fiume Calore per la definizione del minimo deflusso vitale.**

Le norme di attuazione del Piano del Parco, pubblicate sulla gazzetta ufficiale del 14/06/2010, prevedono agli artt. 9 e 10 che l'Ente Parco coopera con gli altri Enti territoriali alla gestione delle acque e promuove studi di approfondimento sulle risorse idriche al fine di migliorarne l'uso e la consistenza, di conservarne e proteggerne gli ecosistemi unici e caratteristici.

L'Ente Parco, al fine di perseguire gli obiettivi sopra citati, ha in corso di stipula un accordo di programma con il Dipartimento di Ingegneria Civile dell'Università degli Studi di Salerno e l'Autorità di Bacino Campania SUD, finalizzati alla definizione di un protocollo operativo "per la caratterizzazione idro-geomorfologica dei corsi d'acqua a specifica destinazione del Parco".

**Indennizzi per danni causati dalla fauna selvatica**

Si relaziona sui costi sostenuti riferiti all'emergenza faunistica.

Pratiche presentate nel 2013: n. 775.

Somme indennizzate nel 2013 pari a euro 336.712,55.

**Attività di educazione ambientale "Progetto A Scuola nel parco"**

Gli obiettivi generali che il progetto si propone sono: coinvolgere ed avvicinare i giovani alle attività del parco; migliorare la conoscenza da parte dei giovani delle ricchezze naturali, culturali ed economiche del territorio; valorizzare i parchi come risorse educative e ricreative per le persone; creare un legame di appartenenza, tra i ragazzi, le scuole, le famiglie, la natura e i valori dei parchi nazionali; determinare un nuovo approccio nei confronti del parco, creando nuovi sentimenti ed emozioni che meritano di essere sostenute, accompagnate e stimolate, affinché continuo poi a vivere di vita propria, in ognuno dei ragazzi, che con passione ha partecipato al programma educativo.

Hanno partecipato al programma di educazione ambientale 104 classi di 26 istituti scolastici per un totale di 1868 studenti.



**PARCO PROGETTI REGIONALE (PPR), FINANZIATI NELL'AMBITO DEL POR FESR 2007/2013.**

La Regione Campania, con delibera di Giunta Regionale n. 1265 del 24.07.2008, ha approvato i seguenti progetti dell'Ente parco, ammessi nel parco Progetti Regionale (PPR), da finanziare nell'ambito del POR FESR 2007/2013:

Progetto Mercurio per € 2.979.250,00;

Progetto Rete dei Boschi Vetusti del PNCVD per € 1.564.179,00;

Progetto bosco vetusto "Cozzo del Rosieddo" per € 1.532.194,00;

Progetto Bosco vetusto "Monte Scuro – Tempa la Castagna" per € 1.414.379,00;

Progetto Bosco "Vallelunga" per € 1.019.941,00;

Progetto Bosco vetusto "Valle del Ciuccio" per € 736.625,00;

Progetto "Monte Gelbison" per € 603.130,00;

Progetto Centro di promozione riserve marine e del paesaggio mediterraneo in Villa Matarazzo e parco attrezzato per € 4.974.600,00.

Nel corso del 2012 sono stati aggiudicati i lavori e sottoscritti i contratti relativi ai seguenti progetti (Centro di promozione riserve marine e del paesaggio mediterraneo in Villa Matarazzo e parco attrezzato; Progetto Bosco vetusto "Monte Scuro – Tempa la Castagna"; Progetto Bosco "Vallelunga"; Progetto Bosco vetusto "Valle del Ciuccio"; Progetto "Monte Gelbison"; Progetto Bosco vetusto "Cozzo del Rosieddo"). Successivamente sono stati avviati i lavori, in alcuni casi sospesi per l'approssimarsi della stagione invernale.

Nel corso del 2013 sono continuati i lavori secondo i previsti cronoprogrammi.

Per quanto riguarda il Progetto Mercurio, la fornitura è stata aggiudicata ed è in corso la verifica della documentazione per addivenire alla stipula del contratto.

Nel corso del 2013 è stato approvato il Progetto esecutivo Rete dei Boschi Vetusti del P.N.C.V.D. e a dicembre è stato pubblicato il bando per l'affidamento dei lavori.

**PROGETTI REALIZZATI CON FINANZIAMENTI REGIONALI, NAZIONALI E COMUNITARI.****Life Ambiente Progetto TIRSAV PLUS (Tecnologie Innovative per il Riciclaggio delle Salse e delle Acque di Vegetazione)**

Nella seconda metà del 2013, la gestione del Centro Sperimentale di compostaggio (CESCO) è stata affidata alla società SIMAT s.r.l.

Le attività realizzate in questo periodo hanno riguardato le seguenti azioni:  
pianificazione e coordinamento delle attività del CESCO;

gestione delle attività operative dell'impianto CESCO;  
elaborazione della documentazione tecnica e amministrativa necessaria alla gestione del CESCO;  
attività di marketing.

L'avvio delle attività operative, ha riguardato, preliminarmente, le operazioni necessarie all'avvio del processo produttivo è l'approvvigionamento dei materiali strutturanti ligneo-cellulosici.

Progetto "Una biblioteca per il Parco" Con Decreto Dirigenziale 795 del 22.12.10 dell'AGC 18 della Giunta regionale della Campania sono stati ammessi al finanziamento sulle risorse dell'obiettivo operativo 1.10, attività "C" dell'Asse 1 del POR Campania FESR 2007-2013, i progetti utilmente collocati in graduatoria, tra cui il Progetto "Una biblioteca per il Parco" presentato dall'Ente Parco.

Progetto Bike sharing Gli uffici dell'Ente appositamente incaricati hanno redatto il progetto dell'intervento "Bike sharing associato a sistemi di alimentazione mediante pensiline fotovoltaiche" da realizzarsi nei Comuni di Casalvelino ed Ascea. Il progetto prevede la realizzazione di un sistema di biciclette a noleggio pubbliche (bike sharing), a servizio di tutti i cittadini, siano essi residenti, turisti, pendolari che per diversi motivi e necessità effettuano brevi spostamenti, costituito da n. 2 postazioni di bike sharing, servite ognuna da un impianto fotovoltaico ad isola (stand alone) e il relativo servizio di manutenzione e assistenza tecnica per il periodo minimo di anni 1 dalla data di avvio del servizio, da individuare nella data di accertamento della regolare esecuzione della fornitura. Nel corso del 2012 sono stati aggiudicati e realizzati i lavori, ultimati in data 14.11.2012 e collaudati il 30.11.2012.

Progetto Leonardo: in data 29.06.2011, l'Ente Parco ha ricevuto l'ammissione a finanziamento del progetto "G.E.A. Graduated within Environmental Activity" per un importo complessivo pari a € 220.878,90.

Il progetto è interamente finanziato con fondi comunitari e che non sono previsti oneri finanziari a carico dell'Ente Parco. Il progetto "G.E.A." è un progetto di mobilità internazionale professionalizzante che prevede l'erogazione di 53 borse di studio, per la realizzazione di tirocini presso aziende ed enti localizzati in Spagna (32 Borse, in due differenti Bandi), REGNO UNITO (7 Borse) e IRLANDA (14 Borse), ciascuno della durata di 16 settimane.

Progetto LIFE Fagus

In collaborazione con altri partners è stato predisposto e successivamente presentato alla Commissione Europea nell'ambito del programma LIFE un progetto dal titolo "FAGUS – FORESTS OF THE APENNINES: GOOD PRACTICES TO CONIUGATE USE AND

SUSTAINABILITY”, con lo scopo di assicurare la conservazione a lungo termine degli habitat prioritari nei parchi Nazionali del Cilento, Vallo di Diano e Alburni e Gran Sasso, Monti della Laga.

Progetto Life MGN – Making Public Goods Provision The Core Business Of Natura 2000

In collaborazione con altri partners l’Ente Parco ha predisposto e successivamente presentato alla Commissione Europea nell’ambito del programma LIFE un progetto dal titolo “MAKING GOOD NATURA – MAKING PUBLIC GOODS PROVISION THE CORE BUSINESS OF NATURA 2000”, con lo scopo di sviluppare procedure innovative per risolvere problemi ambientali basati su strategie di servizio ecosistemici.

La Commissione Europea con decisione comunicata in data 08.10.2012, ha approvato definitivamente il progetto LIFE11 ENV/IT/168. “MAKING GOOD NATURA – MAKING PUBLIC GOODS PROVISION THE CORE BUSINESS OF NATURA 2000”, ammettendolo a cofinanziamento per un importo di € 1.863.441,00 (nella misura del 49,95% del costo totale).

Vista la complessità del progetto, è stata formalizzata una collaborazione con il Centro Studi naturalistici onlus di Foggia per la realizzazione di attività di supporto e gestione del progetto.

Progetti integrati rurali per le aree protette del Parco.

Con Delibera del 19 luglio 2011 n. 350, resa esecutiva in data 31.01.2012, la Giunta Regionale della Campania ha approvato i Progetti Integrati Rurali per le Aree Protette (PIRAP) valutati positivamente dal Nucleo di Valutazione e Verifica degli Investimenti Pubblici.

Nell’elenco progetti approvati, sono stati inseriti n. 19 interventi per i quali nel dicembre del 2013 sono stati notificati all’Ente Parco dalla - Unità Operativa Dirigenziale di Salerno della Regione Campania, le Decisione Individuale di Concessione dell’Aiuto (DICA).

**5. I risultati della gestione finanziaria****5.1 I bilanci e l'ordinamento contabile**

A decorrere dall'esercizio 2004 le risultanze della gestione economico-finanziaria dell'Ente sono state rendicontate secondo le disposizioni ed i modelli contabili di cui al D.P.R. 27.2.2003, n. 97, "Regolamento concernente l'amministrazione e la contabilità degli enti pubblici di cui alla legge 20.3.1975, n. 70"

**P.N. CILENTO E VALLO DI DIANO****Tab. n 8**

<b>TBilancio preventivo</b>	<b>Verbali Collegio Revisori</b>	<b>Parere Comunità del Parco</b>	<b>Delibere Cons. Direttivo</b>	<b>Approvazioni ministeriali</b>
<b>2013</b>	N. 25 del 29/11/2012	Acquisito per decorso del termine (art. 16 L.241/1990)	N. 20 del 29/11/2012	Nota Min. Ambiente prot. n. 0029189 del 12/04/2013

**Tab. n. 9**

<b>Conto consuntivo</b>	<b>Verbali Collegio Revisori</b>	<b>Parere Comunità del Parco</b>	<b>Delibere Commissario Straordinario</b>	<b>Approvazioni ministeriali</b>
<b>2013</b>	N. 44 del 29/04/2014	Acquisito per decorso del termine (art. 16 L.241/1990)	N. 1 e N.2 del 29/04/2014	Nota Min. Ambiente prot.n. 0017755/PNM del 08/09/2014

Il conto consuntivo in esame è stato approvato entro il termine di legge del 30 aprile dell'anno successivo (art.38, co.4, DPR cit.).

Si riporta di seguito il quadro riepilogativo dei risultati della gestione finanziaria e patrimoniale relativo agli esercizi 2012 e 2013.

*(in euro)***Tab. n. 10**

	<b>2012</b>	<b>2013</b>	<b>var.% '13/'12</b>
<b>Avanzo/Disavanzo finanziario di competenza</b>	-4.817.769,91	-3.544.902,54	-26,42
<b>Consistenza finale della cassa</b>	12.755.565,87	13.335.897,46	4,55
<b>Avanzo di amministrazione</b>	7.950.969,83	5.477.310,03	-31,11
<b>Avanzo economico</b>	-562.873,20	-424.859,33	-24,52
<b>Patrimonio netto</b>	43.551.215,26	43.126.355,93	-0,98

Dall'esame dei principali risultati gestionali emerge una situazione finanziaria ed economico-patrimoniale dell'Ente Parco in miglioramento rispetto all'esercizio 2012 con un disavanzo finanziario di euro 3.544.902,54 (-26,42), dovuto ad una sensibile diminuzione delle spese in conto capitale (-25,84%) accompagnato da un aumento delle entrate correnti (6,03%).

L'Ente ha raggiunto il pareggio di bilancio utilizzando l'avanzo di amministrazione realizzato e disponibile, come accertato con il conto consuntivo 2012 approvato con Delibera del Consiglio Direttivo n. 5 del 29.04.2013 e dal Ministero vigilante con nota prot. n. 0042979/ PNM del 12.08.2013 .

Tale avanzo, ai sensi dell'art. 5, comma 11, del DPR 97/2003 il quale prevede che l'equilibrio di bilancio può essere raggiunto anche attraverso l'utilizzo dell'avanzo di amministrazione, è stato destinato in sede di approvazione del bilancio di previsione 2013, principalmente al finanziamento di spese d'investimento.

Inoltre, ai sensi dell'art. 45 del DPR 97/2003, con la terza variazione di bilancio, approvata con Delibera del Consiglio Direttivo n. 14 del 29/07/2013 e dal Ministero dell'Ambiente con nota prot. n. 0048073/ PNM del 30/10/2013, è stato destinato l'avanzo vincolato accertato dopo l'approvazione del conto consuntivo 2012 alle voci relative.

**5.2 Il conto del bilancio**

Nella seguente tabella vengono riassunti i dati finanziari relativi agli esercizi 2012 e 2013:

**Riepilogo gestione di competenza**

Tab. n. 11

<b>ENTRATE</b>	<b>2012</b>	<b>2013</b>	<b>var.% '13/'12</b>
Contributo ordinario Ministero Ambiente	3.997.864,79	3.879.247,72	-2,97
Contributo M. Ambiente area marina protetta "Costa degli Infreschi e Masseta"	89.499,31	186.264,30	108,12
Contributo M. Ambiente area marina protetta di "S.Maria di Castellabate"	105.499,93	197.507,04	87,21
Contributo Provincia di Salerno progetto "Incanti"	8.175,00		
Contributo MATTM per il Progetto Nazionale sul Mare e le Arre Marine Protette		120.000,00	
Contributo M. Politiche agricole "dieta mediterranea"			
Contributo M. Ambiente progetto "Estate nei Parchi"			
Contributi Scabec s.p.a.e contributo ATC			
<b>Totale entrate da trasferimenti correnti</b>	<b>4.201.039,03</b>	<b>4.383.019,06</b>	4,33
Altre entrate	87.772,32	164.562,04	87,49
<b>Totale entrate correnti</b>	<b>4.288.811,35</b>	<b>4.547.581,10</b>	6,03
Alienaz. beni e riscos. crediti	0,00	0,00	
Trasferimenti in c/capitale	517.466,20	72.000,00	-86,09
Accensioni di prestiti	0,00	0,00	
<b>Totale entrate in c/capitale</b>	<b>517.466,20</b>	<b>72.000,00</b>	-86,09
Partite di giro	431.667,88	469.531,35	8,77
<b>Totale entrate</b>	<b>5.237.945,43</b>	<b>5.089.112,45</b>	-2,84
<b>USCITE</b>			
Uscite correnti	4.042.050,26	4.024.766,37	-0,43
Uscite in conto capitale	5.581.997,20	4.139.717,27	-25,84
Partite di giro	431.667,88	469.531,35	8,77
<b>Totale uscite</b>	<b>10.055.715,34</b>	<b>8.634.014,99</b>	-14,14
<b>Avanzo/disavanzo finanziario di competenza</b>	<b>-4.817.769,91</b>	<b>-3.544.902,54</b>	<b>-26,42</b>

Dai dati contabili emerge nel 2013 un sensibile miglioramento della situazione finanziaria rispetto all'esercizio precedente.

Si rileva, infatti, il passaggio da un disavanzo finanziario di 4.817.769,91 euro ad un disavanzo di euro 3.544.902,54, risultato che è maturato per effetto di una sensibile diminuzione delle spese (-14,14%).

In particolare, nel 2013, il totale delle entrate, rispetto all'esercizio precedente presenta una diminuzione di euro 148.832,98 passando da euro 5.237.945,43 a euro 5.089.112,45 (-2,84%), dovuto essenzialmente alla diminuzione dei trasferimenti in conto capitale i quali passano da euro 517.466,20 a euro 72.000 (-86,09%).

Il totale della spesa registra un sensibile decremento passando da euro 10.055.715,34 a euro 8.634.014,99 per effetto soprattutto della spesa in conto capitale (-25,84%).

### 5.2.1 Le fonti di finanziamento

Nei seguenti prospetti sono indicati i dati finanziari delle entrate correnti riferiti al 2012 e 2013:

#### Entrate correnti

Tab. n. 12

	2012			2013		
	Importi	% sul tot.	var.% '12/'11	Importi	% sul tot.	var.% '13/'12
Trasferimenti Stato	4.192.864,03	97,76	-21,63	4.383.019,06	96,38	4,54
Trasferimenti Regioni						
Trasferimenti Comuni e Province	8.175,00	0,19		0,00	0,00	
Trasferimenti altri Enti settore pubb.		0,00			0,00	
Entrate da vendita beni e prestazione servizi	24.182,80	0,56	1.726,50	5.643,38	0,12	-76,66
Redditi e proventi patrimon.						
Poste corr. e compens.di spese correnti	43.377,10	1,01	422,87	146.840,29	3,23	238,52
Entrate non class.li in altre voci	20.212,42	0,47	261,53	12.078,37	0,27	-40,24
<b>TOTALE</b>	<b>4.288.811,35</b>	<b>100,00</b>	<b>-20,73</b>	<b>4.547.581,10</b>	<b>100,00</b>	<b>6,03</b>

Nel 2013 le entrate correnti, rispetto all'esercizio precedente, registrano un aumento del 6,03% passando da euro 4.288.811,35 a euro 4.547.581,10.

La quota prevalente di entrate correnti è costituita dai trasferimenti statali, in aumento del 4,54% (pari al 96,38% del totale per l'esercizio in esame), sui quali finisce per gravare la quasi totalità della spesa di parte corrente, che comprende anche quella istituzionale.

Non sono stati erogati contributi correnti da parte degli enti territoriali.

Le entrate derivanti dalla vendita di beni e prestazione di servizi sono diminuite del 76,66%.

La quota percentuale dell'autofinanziamento rapportata al quadro complessivo delle entrate correnti consente la copertura di una parte minima della spesa corrente.

Il prospetto seguente da evidenza dei trasferimenti in conto capitale:

#### Entrate derivanti da trasferimenti in c/capitale

Tab. n. 13

	2012			2013		
	importi	% sul tot.	var.% 12/'11	importi	% sul tot.	var.% '13/'12
Trasferimenti dello Stato	517.466,20	100,00	21,29	72.000,00	100,00	-86,09
Trasferimenti delle Regioni	0,00	0,00		0,00	0,00	
Trasferimenti di Comuni e Province	0,00	0,00		0,00	0,00	
Trasferimento di altri Enti del settore pubblico						
<b>TOTALE</b>	<b>517.466,20</b>	<b>100,00</b>	<b>-20,59</b>	<b>72.000,00</b>	<b>100,00</b>	<b>-86,09</b>

Per quanto attiene le entrate in conto capitale, nel 2013, si registra una riduzione rispetto all'esercizio precedente del 86,09% essendo passate da euro 517.446,20 a euro 72.000,00.

Anche per quanto riguarda le entrate in conto capitale, il sostegno alle spese strutturali dell'Ente viene messo a disposizione dallo Stato, e rappresenta il 100% del totale.

Nel 2013, come per il 2012, va evidenziata la totale assenza di apporto da parte degli enti territoriali.



### **5.2.2 Il contributo ordinario dello Stato.**

In ordine alle procedure di finanziamento ordinario da parte dello Stato, si segnala che gli stanziamenti annuali definiti in sede di legge finanziaria, iscritti nel bilancio di previsione del Ministero dell'Ambiente e della Tutela del Territorio e del Mare per essere erogati a enti, istituti, associazioni, fondazioni ed altri organismi, vengono ripartiti annualmente con decreto del Ministro dell'Ambiente, di concerto con il Ministro dell'Economia e delle Finanze, previo parere delle competenti Commissioni parlamentari.

I Ministri effettuano il riparto secondo criteri diretti ad assicurare prioritariamente il buon funzionamento delle istituzioni culturali e sociali di particolare rilievo nazionale ed internazionale, nonché degli enti nazionali per la gestione dei parchi.

Per quanto riguarda i parchi nazionali, a decorrere dal 2007 sono stati elaborati ed applicati dal Ministero nuovi criteri di riparto per i quali, detratta una quota destinata alla copertura delle spese fisse (personale, compensi per straordinario al Corpo Forestale dello Stato e mezzi necessari all'attività di sorveglianza CTA organi dell'ente, consumi intermedi, danni da fauna), la restante parte dei finanziamenti vengono attribuiti sulla base di parametri ascrivibili a tre grandi categorie di valutazione. Esse sono: la *complessità territoriale*, per la quale si tiene conto della superficie di ciascun parco, delle caratteristiche altimetriche del suo territorio, della superficie delle zone di riserva integrale (Zona A); la *complessità amministrativa*, che comporta il calcolo del numero dei comuni facenti parte del parco, della sua popolazione, delle distanze tra la sede del parco stesso ed i comuni che insistono in tutto o in parte sul suo territorio; l'*efficienza gestionale*, per cui si considerano l'adozione da parte del parco degli strumenti di programmazione ambientale (Piano del parco, Piano Economico e Sociale, Regolamento del parco), l'adozione dei documenti contabili, secondo le prescrizioni di legge, ed il livello delle giacenze di cassa.

Oltre ai contributi ordinari, agli enti parco sono state erogate in base a leggi speciali ulteriori risorse finanziarie per le assunzioni e stabilizzazioni del personale e per il perseguimento di altre particolari finalità.

Nel quadro che segue sono esposti i finanziamenti complessivi erogati al Parco Nazionale del Cilento, Vallo di Diano e Alburni per gli esercizi 2012 e 2013:

**Stanziamenti complessivi Parco Nazionale del Cilento, Vallo di Diano e Alburni****Tab. n. 14**

	<b>2012</b>	<b>2013</b>
Contributo ordinario MATTM	3.997.864,79	3.879.247,72
Contributo MATTM, per il funzionamento Area Marina Protetta Costa degli Infreschi e della Masseta	89.499,31	186.264,30
Contributo MATTM, per il funzionamento Area Marina Protetta S. Maria di Castellabate	105.499,93	197.507,04
Contributo MATTM per il Progetto Nazionale sul Mare e le Arre Marine Protette		120.000,00
Contributo Provincia di Salerno per progetto "INCANTI"	8.175,00	
Finanz. Ministero dell'Ambiente per impianti fotovoltaici	45.000,20	
Contributo MATTM per istituzione ed avviamento Area Marina Protetta Costa degli Infreschi e della Masseta	24.500,00	
Contributo MATTM per istituzione ed avviamento Area Marina Protetta S. Maria di Castellabate	24.500,00	
Contributo MATTM per lavori di adeguamento delle caserme del CTA e dei Comandi Stazione Forestali		72.000,00
Contributo Commissione Europea progetto LIFE11 NAT/IT/135 "FAGUS"	340.580,00	
Contributo Commissione Europea progetto LIFE11 ENV/IT/168 "MGN"	82.886,00	
<b>Totale</b>	<b>4.718.505,23</b>	<b>4.455.019,06</b>

**5.2.3 Le spese correnti.**

I dati contabili analitici relativi alle spese correnti sono riassunti nella seguente tabella:

**Uscite correnti****Tab. n. 15**

	2012			2013		
	importi	% sul tot.	var.% '12/'11	importi	% sul tot.	var.% '13/'12
Organi dell'Ente	76.491,16	1,89	6,29	50.336,39	1,25	-34,19
Personale in servizio	1.499.490,08	37,10	-1,93	1.491.577,24	37,06	-0,53
Acquisto beni di consumo e servizi	439.182,67	10,87	-13,74	408.892,02	10,16	-6,90
Prestazioni istituzionali	1.965.093,90	48,62	-18,41	2.001.400,71	49,73	1,85
Trasferimenti passivi		0,00			0,00	
Oneri finanziari (commiss. Bancarie e per il serv. di Tesoreria)	2.880,45	0,07	188,05	2.700,01	0,07	-6,26
Oneri tributari	13.912,00	0,34	1.480,91	24.860,00	0,62	78,69
Poste correttive		0,00			0,00	
Uscite non classificabili in altre voci	45.000,00	1,11	0,00	45.000,00	1,12	0,00
<b>TOTALE</b>	<b>4.042.050,26</b>	<b>100,00</b>	<b>-11,46</b>	<b>4.024.766,37</b>	<b>100,00</b>	<b>-0,43</b>

L'analisi delle spese correnti pone in evidenza per l'esercizio in esame come l'incidenza delle spese per il personale in attività di servizio sia pari al 37,06% del totale delle spese ma con una flessione del 0,53% sul 2012.

Le spese per l'acquisto di beni di consumo e servizi, prevalentemente correlate al godimento e all'uso di beni e servizi strumentali alle attività istituzionali costituiscono il 10,16% del totale nel 2013 e subiscono un sensibile decremento pari al 6,90% sul 2012.

Da rilevare che nel 2013 le uscite per gli organi hanno registrato un sensibile decremento del 34,19% rispetto al 2012.

Le spese istituzionali, che rappresentano il 49,73% del totale della spesa corrente nel 2013, registrano un aumento pari all' 1,85% rispetto al 2012.

**5.2.4 Le spese in conto capitale**

Nella seguente tabella sono riportati i dati finanziari relativi alle spese in conto capitale:

**Uscite in conto capitale****Tab. n. 16**

	<b>2012</b>	var.% '12/'11	<b>2013</b>	var.% '13/'12
Beni uso durevole ed opere immobiliari	5.123.751,35	753,44	3.423.019,21	-33,19
Acq.immobilizazioni tecniche		-100,00		
Indennità anzianità personale cessato dal servizio	34.779,85		14.764,06	-57,55
Oneri non ripartibili (progetti di durata pluriennale quali ad. Es. prog. Life, Interreg, prog. Regionali, ecc...)	423.466,00	91,72	701.934,00	65,76
<b>TOTALE</b>	<b>5.581.997,20</b>	<b>548,13</b>	<b>4.139.717,27</b>	<b>-25,84</b>

Le spese di investimento, come si evince dal prospetto sopra riportato, diminuiscono nel 2013 del 25,84% ( da euro 5.581.997,20 a euro 4.139.717,27).

Il fronte su cui l'Ente è maggiormente impegnato risulta quello dei progetti di durata pluriennale, nell'ambito dei progetti Life e per la predisposizione ed attivazione di diversi progetti e realizzazioni effettuate direttamente dall'Ente.

Il significativo incremento delle spese in conto capitale registrato nel 2012 scaturiva da una concessione di finanziamenti relativa al 2009 da parte della Regione Campania nell'ambito del POR Campania FESR 2007/2013 - Parchi e Aree Protette - per la realizzazione di alcuni progetti.

Dopo aver avviato le procedure per la loro attuazione, per alcuni di questi interventi, era emersa la necessità di rimodulare i relativi progetti e, di conseguenza, i tempi di affidamento si erano prolungati, per cui al 31.12.2011 l'Ente non era ancora addivenuto all'aggiudicazione definitiva.

Dopo l'approvazione del consuntivo 2011, tali somme erano state ridestinate, con la 1^ variazione al bilancio di previsione 2012, agli stessi capitoli di spesa ed impegnate nel corso dell'anno in seguito all'aggiudicazione definitiva.

Nel corso del 2012 l'Ente aveva ricevuto un finanziamento da parte della Commissione Europea per due progetti LIFE per complessivi € 423.466,00.

Inoltre l'Ente, sempre con la 1<sup>a</sup> variazione al bilancio di previsione 2012, aveva destinato una quota dell'avanzo realizzato al Cap. 11575 del centro "A" dove erano stati impegnati complessivamente € 430.000,00 per il progetto "Le case dell'acqua" e per il completamento dei lavori di ristrutturazione e restauro di Palazzo Mainenti.

### 5.2.5. I residui.

Nel seguente prospetto vengono evidenziati i dati relativi ai residui attivi:

Tab. n. 17

RESIDUI ATTIVI	2012	Var.%12/11	2013	Var.%13/12
Residui all'1.1.	20.731.945,10	-5,82	18.701.442,59	-9,79
Variazioni (-)	1.670.623,99	6550,89	1.779.224,00	6,50
Riscossi	499.939,52	-71,59	3.123.632,84	524,80
Residui al 31.12.	18.561.381,59	-8,23	13.798.585,75	-25,66
Residui dell'esercizio	140.061,00	-72,26	150.422,34	7,40
<b>Residui al 31 dicembre</b>	<b>18.701.442,59</b>	<b>-9,79</b>	<b>13.949.008,09</b>	<b>-25,41</b>

I residui attivi registrano nel 2013 una diminuzione del 25,41%, passando da 18.701.442,59 euro del 2012 a 13.949.008,09 euro del 2013.

La quasi totalità dei residui attivi, al termine del 2013, è costituita da crediti che l'Ente vanta nei confronti dello Stato (euro 13.554.112,04) mentre, una parte (euro 394.896,05), è costituita da crediti verso utenti, clienti ecc..

La tabella che segue, illustra la suddivisione dei residui attivi per titoli:

### Analisi per titoli dei residui attivi

Tab. n. 18

	2012	Var.%12/11	2013	Var.%13/12
TIT. I - Entrate correnti	443.177,15	-8,62	495.260,19	11,75
TIT. II - Entrate in c/capitale	17.829.040,44	-10,03	13.024.522,90	-26,95
TIT. IV - Partite di giro	429.225,00	0,00	429.225,00	0,00
<b>TOTALE</b>	<b>18.701.442,59</b>	<b>-9,79</b>	<b>13.949.008,09</b>	<b>-25,41</b>

Nel seguente prospetto vengono evidenziati i dati relativi ai residui passivi:

Tab. n. 19

<b>RESIDUI PASSIVI</b>	<b>2012</b>	<b>Var.%12/11</b>	<b>2013</b>	<b>Var.%13/12</b>
Residui all'1.1.	24.194.957,61	-24,64	23.506.038,63	-2,85
Variazioni (-)	4.258.987,15	-40,70	2.850.466,74	-33,07
Pagati	3.426.694,93	-6,29	4.288.363,59	25,15
Residui al 31.12.	16.509.275,53	-22,37	16.367.208,30	-0,86
Residui dell'esercizio	6.996.763,10	138,98	5.440.387,22	-22,24
<b>Residui al 31 dicembre</b>	<b>23.506.038,63</b>	<b>-2,85</b>	<b>21.807.595,52</b>	<b>-7,23</b>

La massa dei residui passivi, registra una diminuzione nel 2013 attestandosi al valore di euro 21.807.595,52 (-7,23). Su tale consistente valore incide sia la formazione dei residui d'esercizio e sia la limitata capacità di smaltimento di residui provenienti da esercizi passati.

La totalità dei residui passivi, al termine del 2013, è indicata dall'Ente sotto la voce debiti diversi.

#### Analisi per titoli dei residui passivi

Tab. n. 20

	<b>2012</b>	<b>Var.%12/11</b>	<b>2013</b>	<b>Var.%13/12</b>
TIT. I - Uscite correnti	3.284.228,06	-12,32	2.888.616,69	-12,05
TIT. II - Uscite in c/capitale	19.842.771,92	-0,93	18.552.716,58	-6,50
TIT. IV - Partite di giro	379.038,65	-9,58	366.262,25	-3,37
<b>TOTALE</b>	<b>23.506.038,63</b>	<b>-2,85</b>	<b>21.807.595,52</b>	<b>-7,23</b>

### 5.3 La situazione amministrativa

Nella seguente tabella vengono esposti i dati relativi alla situazione amministrativa:

Tab. n. 21

	2012		2013	
Consistenza cassa inizio esercizio		<b>13.643.389,09</b>		<b>12.755.565,87</b>
<b>Riscossioni</b>				
c/competenza	5.097.884,43		4.938.690,11	
c/residui	499.939,52	5.597.823,95	3.123.632,84	8.062.322,95
<b>Pagamenti</b>				
c/competenza	3.058.952,24		3.193.627,77	
c/residui	3.426.694,93	6.485.647,17	4.288.363,59	7.481.991,36
Consistenza cassa fine esercizio		<b>12.755.565,87</b>		<b>13.335.897,46</b>
<b>Residui attivi:</b>				
degli esercizi precedenti	18.561.381,59		13.798.585,75	
dell'esercizio	140.061,00	18.701.442,59	150.422,34	13.949.008,09
<b>Residui passivi:</b>				
degli esercizi precedenti	16.509.275,53		16.367.208,30	
dell'esercizio	6.996.763,10	23.506.038,63	5.440.387,22	21.807.595,52
<b>Avanzo/disavanzo d'amm.ne</b>		<b>7.950.969,83</b>		<b>5.477.310,03</b>

Dalla situazione amministrativa si rileva che al 31 dicembre 2013 la giacenza di cassa ammonta a euro 13.335.897,46, indice di una elevata liquidità, mentre l'avanzo di amministrazione presenta un consistente decremento attestandosi a euro 5.477.310,03 (-31,10%).

La gestione dei residui evidenzia nel 2013, come già rilevato in precedenza, valori piuttosto consistenti e, in particolare, rispetto all'esercizio precedente, si rileva un decremento del 25,41% dei residui attivi (da euro 18.701.442,59 a euro 13.949.008,09), e di un decremento di quelli passivi del 7,23% (da euro 23.506.038,63, a euro 21.807.595,52).

### 5.4 Il Conto Economico

Nella tabella che segue vengono esposti i dati concernenti la gestione economica del Parco:

## Conto economico

Tab. n. 22

	2012	var.% '12/'11	2013	var.% '13/'12
<b>A) VALORE DELLA PRODUZIONE</b>				
- proventi e corrispettivi produz. prestaz. e/o servizi	4.283.249,93	-20,84	4.513.192,17	5,37
- variaz. rimanenze prodotti in corso di lavoraz.				
- altri ricavi e proventi	1.659.564,27	11,23	1.703.796,88	2,67
<b>TOTALE (A)</b>	<b>5.942.814,20</b>	<b>-13,90</b>	<b>6.216.989,05</b>	<b>4,61</b>
<b>B) COSTI DELLA PRODUZIONE</b>				
- per materie prime, sussidiarie, consumo e merci				
- per servizi	2.409.990,02	-17,63	2.459.079,72	2,04
- per godimento beni di terzi	107.926,36	0,03	35.978,75	-66,66
- per il personale	1.538.173,45	-5,63	1.562.269,40	1,57
- ammortamenti e svalutazioni	2.900.738,83	5,94	2.971.991,59	2,46
- variazioni rimanenze materie prime ecc.				
- accantonamento fondi per oneri				
- oneri diversi di gestione	13.912,00	1.480,91	24.860,00	78,69
<b>TOTALE (B)</b>	<b>6.970.740,66</b>	<b>-5,83</b>	<b>7.054.179,46</b>	<b>1,20</b>
<b>Differen. tra valore e costi della produzione</b>	<b>-1.027.926,46</b>	<b>-105,57</b>	<b>-837.190,41</b>	<b>-18,56</b>
<b>C) PROVENTI E ONERI FINANZIARI</b>				
- interessi e altri oneri finanziari	2.880,45	188,05	2.700,01	-6,26
<b>TOTALE (C)</b>	<b>2.880,45</b>	<b>188,05</b>	<b>2.700,01</b>	<b>-6,26</b>
<b>D) RETTIFICHE VALORE DI ATTIVITA' FINANZ.</b>				
- svalutazioni di immobilizz. finanz.				
<b>TOTALE (D)</b>				
<b>E) PROVENTI E ONERI STRAORDINARI</b>				
- proventi non iscrivibili al riquadro A)	12.120,74	-85,50	7.926,24	-34,61
- oneri straordinari non iscrivibili al riquadro B)	8.900,00	698,48	18.682,24	109,91
- sopravvenienze attive ed insussistenze del passivo derivanti da gestione residui	4.258.987,15	-40,70	2.850.466,74	-33,07
- sopravvenienze passive ed insussistenze dell'attivo derivanti da gestione residui	3.794.274,18	-43,34	2.424.679,65	-36,10
<b>TOTALE (E)</b>	<b>467.933,71</b>	<b>-17,67</b>	<b>415.031,09</b>	<b>-11,31</b>
Risultato prima delle imposte	-562.873,20	-936,06	-424.859,33	-24,52
Imposte dell'esercizio				
<b>Avanzo/Disavanzo/Pareggio economico</b>	<b>-562.873,20</b>	<b>-936,06</b>	<b>-424.859,33</b>	<b>-24,52</b>

Nel 2013 il conto economico chiude con un disavanzo di euro 424.859,33.



*La gestione caratteristica*

Il valore della produzione aumenta di euro 274.174,85 (da euro 5.942.814,20 a euro 6.216.989,05) 4,61% riconducibile soprattutto all'aumento dei proventi e corrispettivi per produzione e prestazioni e servizi +5,37%, i costi della produzione registrano anch'essi un aumento del 1,20% pari a euro 431.826,97 (da euro 6.970.740,66 a euro 7.054.179,46 ) attribuibile all'incremento del costo per servizi, agli aumenti di ammortamenti e svalutazioni, e agli oneri diversi di gestione.

La gestione caratteristica, rispetto all'esercizio precedente, presenta un miglioramento essendo passata da euro -1.027.926,46 a euro -837.190,41.

*Gestione finanziaria e straordinaria*

Il saldo della gestione finanziaria 2013 ammonta a 2.700,01 euro (-6,26%).

Il saldo della gestione straordinaria nel 2013 registra un miglioramento rispetto all'esercizio precedente in quanto da un risultato di euro 467.933,20 nel 2012 si passa a euro 415.031,09 (-11,31%).

La gestione dell'esercizio 2013 si chiude con un disavanzo pari a euro 424.859,33 , a fronte di un disavanzo registrato nel 2012, pari a euro 562.873,20.

**5.5 Lo stato patrimoniale**

Nelle tabelle che seguono vengono riportati i dati relativi alla situazione patrimoniale dell'Ente relativa agli esercizi 2012 e 2013:

## Stato patrimoniale

Tab. n. 23

ATTIVITA'	2012	var.% '12/'11	2013	var.% '13/'12
<b>A) CREDITI VERSO LO STATO ED ALTRI ENTI PUBBL. per la partecipazione al patrimonio iniziale</b>				
<b>Totale A)</b>				
<b>B) IMMOBILIZZAZIONI</b>				
<i>I. Immobilizzazioni immateriali</i>	35.116.093,32	0,52	36.203.911,73	3,10
<b>Totale</b>	<b>35.116.093,32</b>	<b>0,52</b>	<b>36.203.911,73</b>	<b>3,10</b>
<i>II. Immobilizzazioni materiali</i>				
1) Terreni e fabbricati	11.655.745,98	-3,03	19.573.086,68	67,93
2) Impianti e macchinari	1.479.690,21	-12,20	1.228.052,78	-17,01
4) Automezzi e motomezzi	441.500,74	-3,93	279.227,95	-36,75
5) Immobilizzazioni e acconti	19.405.015,34	-3,10	9.507.722,98	-51,00
7) Altri beni	521.722,28	-17,40	582.636,09	11,68
<b>Totale</b>	<b>33.503.674,55</b>	<b>-3,79</b>	<b>31.170.726,48</b>	<b>-6,96</b>
<i>III. Immobilizzazioni finanziarie</i>				
1) Partecipazioni in:				
a) imprese controllate	15.493,71	0,00	15.493,71	0,00
e) altri enti	194.903,29	0,00	194.903,29	0,00
2) Crediti				
d) verso altri				
<b>Totale</b>	<b>210.397,00</b>	<b>0,00</b>	<b>210.397,00</b>	<b>0,00</b>
<b>Totale B)</b>	<b>68.830.164,87</b>	<b>1,62</b>	<b>67.585.035,21</b>	<b>-1,81</b>
<b>C) ATTIVO CIRCOLANTE</b>				
<i>I. Rimanenze</i>				
1) Materiale alienabile				
<i>II. Residui attivi, con separata indicazione degli importi esigibili oltre l'esercizio successivo</i>				
1) Crediti verso lo Stato e altri soggetti pubblici	18.280.207,24	-10,00	13.554.112,04	-25,85
2) Crediti verso altri	421.235,35	0,00	394.896,05	-6,25
<b>Totale</b>	<b>18.701.442,59</b>	<b>-9,79</b>	<b>13.949.008,09</b>	<b>-25,41</b>
<i>III. Attività finanz. che non costituiscono immobilizz.</i>				
1) Altri titoli				
<i>IV. Disponibilità liquide</i>				
1) Depositi bancari e postali	12.755.565,87	-6,51	13.335.897,46	4,55
<b>Totale</b>	<b>12.755.565,87</b>	<b>-6,51</b>	<b>13.335.897,46</b>	<b>4,55</b>
<b>Totale C)</b>	<b>31.457.008,46</b>	<b>-8,49</b>	<b>27.284.905,55</b>	<b>-13,26</b>
<b>D) RATEI E RISCONTI</b>				
2) Risconti attivi				
<b>Totale D)</b>				
<b>Totale ATTIVO</b>	<b>100.287.173,33</b>	<b>-3,89</b>	<b>94.869.940,76</b>	<b>-5,40</b>

Tab. n. 24

PASSIVITA'	2012	var.% '12/'11	2013	var.% '13/'12
<b>A) PATRIMONIO NETTO</b>				
<i>I. Fondo di dotazione</i>				
<i>VIII. Avanzi (disavanzi) economici portati a nuovo</i>	44.114.088,46	0,15	43.551.215,26	-1,28
<i>IX. Avanzo (disavanzo) economico d'esercizio</i>	-562.873,20		-424.859,33	
<b>Totale A)</b>	<b>43.551.215,26</b>	<b>-1,28</b>	<b>43.126.355,93</b>	<b>-0,98</b>
<b>B) CONTRIBUTI IN CONTO CAPITALE</b>				
1) per contributi a destinazione vincolata				
3) per contributi in natura				
<b>Totale B)</b>				
<b>C) FONDI PER RISCHI E ONERI</b>				
4) per ripristino investimenti				
<b>Totale C)</b>				
<b>D) TRATTAMENTO DI FINE RAPPORTO</b>	806.621,62	1,19	896.938,65	11,20
<b>Totale D)</b>	<b>806.621,62</b>	<b>1,19</b>	<b>896.938,65</b>	<b>11,20</b>
<b>E) RESIDUI PASSIVI, con separata indicazione degli importi esigibili oltre l'esercizio</b>				
5) debiti verso i fornitori				
8) debiti tributari				
9) debiti verso istituti previdenza				
10) debiti verso iscritti, soci, terzi per prestaz. dovute				
11) debiti verso lo Stato e soggetti pubblici				
12) debiti diversi	23.506.038,63	-2,85	21.807.595,52	-7,23
<b>Totale E)</b>	<b>23.506.038,63</b>	<b>-2,85</b>	<b>21.807.595,52</b>	<b>-7,23</b>
<b>F) RATEI E RISCOINTI</b>				
2) Risconti passivi	32.423.297,82	-7,98	29.039.050,66	-10,44
<b>Totale F)</b>	<b>32.423.297,82</b>	<b>-7,98</b>	<b>29.039.050,66</b>	<b>-10,44</b>
<b>Totale PASSIVO</b>	<b>56.735.958,07</b>	<b>-5,80</b>	<b>51.743.584,83</b>	<b>-8,80</b>
<b>Totale PASSIVO e NETTO</b>	<b>100.287.173,33</b>	<b>-3,89</b>	<b>94.869.940,76</b>	<b>-5,40</b>

Nel 2013 lo stato patrimoniale presenta, rispetto al 2012, un lieve decremento del patrimonio netto dello 0,98% (da euro 43.551.215,26 a euro 43.126.355,93) per effetto del disavanzo d'esercizio.

Le attività registrano un decremento del 5,40% (da euro 100.287.173,33 a euro 94.869.940,76) e le passività una diminuzione del 8,80% (da euro 56.735.958,07 a euro 51.743.584,83).

Di seguito si evidenziano le voci che nel 2013 presentano le variazioni più rilevanti rispetto all'esercizio precedente.

### **Attività**

Le "immobilizzazioni" registrano un decremento del 1,81% passando da euro 68.830.164,87 a euro 67.585.035,21. Tale variazione è attribuibile prevalentemente ai movimenti registrati nelle "immobilizzazioni materiali" la quale presenta una diminuzione del 6,96% passando da euro 33.503.674,55 a euro 31.170.726,48.

L'"attivo circolante" presenta una riduzione del 13,26% (da euro 31.457.008,46 a euro 27.284.905,55) dovuta principalmente all'andamento delle seguenti poste:

- i "crediti" presentano un decremento del 25,41% (da euro 18.701.442,59 a euro 13.949.008,09) e sono costituiti soprattutto da crediti che l'Ente vanta nei confronti dello Stato e delle Regioni. Essi sono per la maggior parte dovuti all'immobilizzo di fondi destinati al finanziamento di spese per l'esecuzione dei lavori inerenti alle ricostruzioni, rifacimenti, ripristini, manutenzioni, riparazioni e trasformazioni degli immobili di proprietà del parco;
- le "disponibilità liquide" registrano un aumento del 4,55% (da euro 12.755.565,87 a euro 27.284.905,55);

### **Passività**

La voce "Trattamento di fine rapporto" presenta un incremento del 11,20% (da euro 806.621,62 a euro 896.938,65).

La voce "Debiti" nel 2013 registra una riduzione del 7,23% essendo passata da euro 23.506.038,63 a euro 21.807.595,52.

## 6. Conclusioni

Il Parco nazionale del Cilento, Vallo di Diano e Alburni è stato istituito con D.P.R. 5 giugno 1995, con il fine principale di tutelare, valorizzare ed estendere le caratteristiche di naturalità, integrità territoriale ed ambientale, con particolare riferimento alla natura selvaggia dell'area protetta.

L'Ente Parco ha adottato gli strumenti di programmazione.

La Comunità del Parco è composta dal Presidente della Regione Campania, dal Presidente della Provincia di Salerno, da 8 Presidenti delle Comunità montane e da 80 Sindaci.

Il conto consuntivo in esame è stato, approvato entro il termine di legge del 30 aprile dell'anno successivo (art. 38, co. 4, DPR cit.).

L'Ente Parco del Cilento ha chiuso l'esercizio 2013 con i seguenti risultati contabili:

	<i>(in euro)</i>		<b>Tab. n. 25</b>
	<b>2012</b>	<b>2013</b>	<b>var.% '13/'12</b>
<b>Avanzo/Disavanzo finanziario di competenza</b>	-4.817.769,91	-3.544.902,54	-26,42
<b>Consistenza finale della cassa</b>	12.755.565,87	13.335.897,46	4,55
<b>Avanzo di amministrazione</b>	7.950.969,83	5.477.310,03	-31,11
<b>Avanzo economico</b>	-562.873,20	-424.859,33	-24,52
<b>Patrimonio netto</b>	43.551.215,26	43.126.355,93	-0,98

Dall'esame dei principali risultati gestionali emerge una situazione finanziaria ed economico-patrimoniale dell'Ente Parco in miglioramento rispetto all'esercizio 2012 con un disavanzo finanziario di euro 3.544.902,54 (-26,42), dovuto ad una sensibile diminuzione delle spese in conto capitale (-25,84%) accompagnato da un aumento delle entrate correnti (6,03%).

È opportuno che l'Ente adotti scelte gestionali di contenimento dei costi al fine di ricondurre ad equilibrio la gestione finanziaria.

Va peraltro evidenziato che la quota prevalente di entrate correnti è costituita dai trasferimenti statali (pari al 97,76% del totale per l'esercizio in esame), sulle quali finisce per gravare la quasi totalità della spesa di parte corrente, che comprende anche

quella istituzionale.

L'analisi delle spese correnti pone in evidenza per l'esercizio in esame, che nel rapporto di composizione l'incidenza delle spese per il personale in attività di servizio è pari al 37,06% del totale delle spese, con una flessione del 0,53% sul 2012.

Le spese istituzionali, che rappresentano il 49,73% del totale della spesa corrente nel 2013, registrano un decremento pari al 1,85%.


I residui attivi registrano una diminuzione nel 2013 (-25,41%). La quasi totalità è costituita da crediti che l'Ente vanta nei confronti dello Stato (euro 13.554.112,04) mentre, una parte (euro 394.896,05), è costituita da crediti verso utenti, clienti ecc..

La massa dei residui passivi, registra una diminuzione nel 2013 attestandosi al valore di euro 21.807.595,52 (-7,23). Su tale consistente valore incide sia la formazione dei residui d'esercizio e sia la limitata capacità di smaltimento di residui provenienti da esercizi passati.

La situazione amministrativa, al 31 dicembre 2013, mostra una giacenza di cassa pari a euro 13.335.897,46, indice di una elevata liquidità ed un avanzo di amministrazione che presenta un consistente decremento attestandosi a euro 5.477.310,03.

Il conto economico registra un disavanzo pari ad € 424.859,03 (-24,52% rispetto all'esercizio precedente).

Lo stato patrimoniale presenta un patrimonio netto di € 43.126.355,93 (-0,98% rispetto al 2012).

A handwritten signature in black ink, slanted downwards from left to right. The signature is cursive and appears to read "Sergio Cossiga".

**APPENDICE**

Disposizioni di maggior rilievo del "Regolamento recante riordino degli enti vigilati dal Ministero dell'ambiente e della tutela del territorio e del mare, a norma dell'articolo 26, comma 1, del decreto-legge 25 giugno 2008, n. 112, convertito, con modificazioni, dalla legge 6 agosto 2008, n. 133" il quale è stato approvato con D.P.R. 16 aprile 2013, n. 73 (pubblicato nella Gazzetta Ufficiale del 26 giugno 2013 n. 148), in applicazione del comma 634 dell'art. 2 della legge 24.12.2007, n. 244.

- **Art. 1, comma 1 (modifica il comma 4 dell'art. 9 della legge quadro):** è prevista la riduzione dei componenti del Consiglio direttivo da dodici ad otto che vengono nominati con decreto del Ministro dell'ambiente e della tutela del territorio e del mare entro 30 giorni dalla comunicazione della rispettiva designazione. Il Ministro procede alla nomina sentite le Regioni interessate che si esprimono entro e non oltre 30 giorni dalla data della richiesta. Decorso inutilmente detto termine il Ministro procede egualmente alla nomina dei soggetti designati. I componenti del Consiglio Direttivo sono individuati tra esperti particolarmente qualificati in materia di aree protette e biodiversità, secondo le seguenti modalità:
  - a) quattro su designazione della Comunità del parco, con voto limitato;
  - b) uno su designazione delle associazioni di protezione ambientale individuate ai sensi dell'articolo 13 della legge 8 luglio 1986, n. 349;
  - c) uno su designazione del Ministero dell'ambiente e della tutela del territorio e del mare;
  - d) uno su designazione del Ministero delle politiche agricole, alimentari e forestali;
  - e) uno su designazione dell'Istituto superiore per la protezione e la ricerca ambientale (ISPRA).
- **Art. 1, comma 2 (modifica il comma 6 dell'art. 9 della legge quadro):** è prevista la riduzione dei componenti della Giunta esecutiva da cinque a tre;
- **Art. 1, comma 3 (modifica il comma 5 dell'art. 9 della legge quadro):** le designazioni del Consiglio direttivo sono effettuate entro quarantacinque giorni dalla richiesta del Ministro dell'ambiente. Decorsi ulteriori trenta giorni dalla scadenza del termine di quarantacinque giorni, il Presidente esercita le funzioni del Consiglio direttivo fino all'insediamento di questo. Il Presidente

esercita le predette funzioni per un periodo non superiore comunque a centottanta giorni. Qualora siano designati membri della Comunità del parco sindaci di un comune oppure presidenti di una comunità montana, di una provincia o di una regione presenti nella Comunità del parco, la cessazione dalla predetta carica a qualsiasi titolo comporta la decadenza immediata dall'incarico di membro del consiglio direttivo e il conseguente rinnovo, entro quarantacinque giorni dalla cessazione, della designazione.

- **Art. 1, comma 4 (modifica il comma 10 dell'art. 9 della legge quadro):** le delibere di adozione o di modificazione degli statuti, dei regolamenti e delle piante organiche sono corredate del parere del Collegio dei revisori dei conti in quanto si tratta di delibere soggette ad approvazione da parte del Ministero dell'ambiente e della tutela del territorio e del mare, in qualità di amministrazione vigilante, ai sensi degli articoli 9, comma 1, e 21, comma 1;
- **Art. 1, comma 5:** dalla data di entrata in vigore del decreto (27 giugno 2013) non sono più corrisposti gettoni di presenza per la partecipazione alle riunioni del Consiglio direttivo e della Giunta esecutiva degli Enti;
- **Art. 4, comma 1:** entro novanta giorni (25 settembre 2013) dalla data di entrata in vigore del regolamento devono essere adeguati gli statuti degli enti parco. Decorso inutilmente detto termine, l'ente è commissariato e all'adeguamento dello statuto provvede il Commissario straordinario nominato dal Ministro dell'ambiente e della tutela del territorio e del mare con proprio decreto. Nei casi in cui per l'adeguamento dello statuto la normativa vigente preveda invece l'intesa con Regioni o Province autonome, ed entro il termine ultimo previsto dalla normativa medesima si siano svolte reiterate ma infruttuose trattative, il Ministro dell'ambiente e della tutela del territorio e del mare, previa deliberazione del Consiglio dei Ministri cui prendono parte i Presidenti delle Regioni o i Presidenti delle Province autonome interessate, provvede alla nomina di un Commissario straordinario che, subentrando al presidente e al consiglio direttivo, resta in carica sino al momento in cui l'intesa venga raggiunta.
- **Art. 4, comma 2:** entro trenta giorni dall'adeguamento degli statuti, i soggetti aventi titolo provvedono alle designazioni di cui al comma 5 dell'articolo 9 della legge 6 dicembre 1991, n. 394.



ENTE « PARCO NAZIONALE DEL CILENTO, VALLO DI DIANO E ALBURNI »

---

# BILANCIO D'ESERCIZIO 2013

PAGINA BIANCA

**DELIBERAZIONE DEL COMMISSARIO  
STRAORDINARIO**

PAGINA BIANCA



(COPIA)

## **DELIBERAZIONE DEL COMMISSARIO STRAORDINARIO**

**N. 002 del 29.04.2014**

**OGGETTO : APPROVAZIONE CONTO CONSUNTIVO ESERCIZIO FINANZIARIO 2013.**

L'anno duemilaquattordici, il giorno ventinove del mese di aprile, il Commissario Straordinario Avv. Amilcare Troiano, assistito ex art. 26, del vigente Statuto dell'Ente, dal Direttore Prof. Ing. Angelo De Vita

### **IL COMMISSARIO STRAORDINARIO**

**VISTO:**

- la L.6.12.1991, n.394 (legge quadro delle aree protette), che reca, tra l'altro, la disciplina normativa dell'Ente parco;
- il D.P.R.5 giugno 1995, con cui è stato istituito l'Ente parco nazionale del Cilento, Vallo di Diano e Alburni;
- che l'Ente parco nazionale del Cilento, Vallo di Diano e Alburni è soggetto, ai sensi dell'art.9 comma 1, L. 6.12.1991, n.394 alla Vigilanza del Ministero dell'Ambiente e della Tutela del Territorio e del Mare;
- che con decreto del Ministro dell'Ambiente e della Tutela del Territorio e del Mare n. 110 del 04.04.2014 è stato nominato Commissario straordinario l'Avv. Amilcare Troiano a decorrere dal 11.04.2014 per la durata di sei mesi;



### **IL COMMISSARIO STRAORDINARIO**

#### **PREMESSO**

che ai sensi e per gli effetti della normativa di settore il conto consuntivo, composto dal rendiconto finanziario, dalla situazione patrimoniale e dal conto economico, è deliberato entro il mese di aprile, salvo diverso termine, successivo alla chiusura dell'esercizio e trasmesso entro dieci giorni dalla data della delibera al Ministero dell'Ambiente ed al Ministero del Tesoro, unitamente alla propria relazione illustrativa, a quella del collegio dei revisori, alla situazione del personale al 31/12 dell'anno di riferimento, al parere della Comunità del Parco ed alla situazione dei residui attivi e passivi;

che ai sensi dell'art. 1, comma 42, della legge 549/95, che testualmente dispone: "Gli enti, cui lo Stato contribuisce in via ordinaria, che non abbiano fatto pervenire alla data del 15 luglio di ogni anno il conto consuntivo dell'anno precedente da allegare allo stato di previsione dei singoli Ministeri interessati, sono esclusi dal finanziamento per l'anno cui si riferisce lo stato di previsione stesso", il documento contabile in parola dovrà essere rimesso tempestivamente ai competenti Organi vigilanti;

#### **VISTO**

che con delibera del Commissario Straordinario n. 1 del 29.04.2014 è stato approvato il riaccertamento dei residui attivi e passivi;

che, con nota a firma del Direttore prot. 5294 del 04.04.2014, ai sensi dell'art. 38, comma 3, del D.P.R. 97/2003, il conto consuntivo è stato sottoposto all'esame del Collegio dei Revisori dei Conti;

che il Collegio dei Revisori dei Conti, con verbale n. 44 del 29.04.2014 ha espresso parere favorevole;

#### **EVIDENZIATO**

che, ai sensi del Decreto del Ministero Economia e Finanze n. 26253 del 12.04.2011, gli Enti Parco sono tenuti ad indicare nei titoli di entrata e di spesa i codici gestionali SIOPE (previsti dall'allegato A al decreto medesimo);

che, ai sensi dell'art. 5 del citato decreto gli Enti Parco *allegano al rendiconto di esercizio relativo agli anni 2012 e successivi, i prospetti delle entrate e delle uscite dei dati SIOPE del mese di dicembre contenenti i valori cumulati dell'anno di riferimento e la relativa situazione delle disponibilità liquide;*

#### **VISTO**

il conto consuntivo esercizio finanziario 2013 reso dal tesoriere e completato in ogni sua parte dall'ufficio contabile, composto da:

- conto di bilancio;
  - conto economico;
  - stato patrimoniale;
  - nota integrativa
- e dai seguenti allegati:
- situazione amministrativa;
  - relazione sulla gestione;
  - i prospetti delle entrate e delle uscite dei dati SIOPE;

gli atti contabili nonché gli atti amministrativi che fanno riferimento al summenzionato elaborato;

#### **RITENUTO VISTO**

dover approvare il conto consuntivo 2013;  
la legge 394/91;

lo Statuto dell'Ente;  
il D.P.R. 97/2003;  
la legge 549/95;

**ACQUISITO**

il parere favorevole in merito alla regolarità tecnico e contabile del provvedimento che si allega alla presente per farne parte integrante e sostanziale;

**DELIBERA****CONSIDERARE**

la premessa narrativa motivazione di fatto e di diritto del presente provvedimento;

**APPROVARE**

il conto consuntivo 2013, con tutti gli allegati di legge, così come formulati, che si allegano alla presente deliberazione per farne parte integrante e sostanziale, che presenta le seguenti risultanze finali:

<b>Consistenza della cassa al 01.01.2013</b>		<b>12.755.565,87</b>
Riscossioni in conto competenza	4.938.690,11	
Riscossioni in conto residui	3.123.632,84	8.062.322,95
Pagamenti in conto competenza	3.193.627,77	
Pagamenti in conto residui	4.288.363,59	7.481.991,36
<b>Consistenza della cassa al 31/12/2013</b>		<b>13.335.897,46</b>
Residui attivi dell'esercizio precedente	13.798.585,75	
Residui attivi dell'esercizio	150.422,34	13.949.008,09
Residui passivi dell'esercizio precedente	16.367.208,30	
Residui passivi dell'esercizio	5.440.387,22	21.807.595,52
<b>Avanzo di amministrazione al 31/12/2013</b>		<b>5.477.310,03</b>

**TRASMETTERE**

il presente provvedimento alla Comunità del Parco per l'espressione del parere di competenza riservandosi di trasmetterlo non appena lo stesso Organo lo avrà reso.

LIMITE INFERIORE DELLA DELIBERAZIONE - EVENTUALI AGGIUNTE VANNO CONSIDERATE NULLE

**Area Supporto Direzione**Oggetto: **Approvazione conto consuntivo esercizio finanziario 2013.**

ENTE PARCO NAZIONALE  
del CILENTO e VALLO DI DIANO  
Allegato alla delibera di G.D.G.E.  
N. 002 del 29 APR 2014  
Il Finanziario Amministrativo  
Dot. Roberto Gregorio

**Presupposti di fatto:**

Il conto consuntivo in oggetto relativo all'esercizio finanziario 2013 elaborato dal Responsabile del Servizio Finanziario, è composto da:

- conto di bilancio;
- conto economico
- stato patrimoniale;
- nota integrativa

e dai seguenti allegati:

- situazione amministrativa;
- relazione sulla gestione;
- i prospetti delle entrate e delle uscite dei dati SIOPE;

Lo stesso è stato redatto in conformità della normativa vigente e risulta corredato dalla relazione illustrativa del Presidente.

Ai sensi dell'art. 38, comma 3, del D.P.R. n. 97/2003, con nota a firma del Direttore dell'Ente prot. 5294 del 04.04.2014 il conto consuntivo 2013 è stato sottoposto al C.R.C.

Il Collegio dei Revisori dei Conti con verbale n. 44 del 29.04.2014 ha espresso parere favorevole.

Tanto si porta all'esame del Consiglio Direttivo per i provvedimenti di competenza.

**Ragioni Giuridiche:**

L.394/91;


Art. 38 D.P.R. 97/03

**Riferimenti ad altro atto dell'amministrazione**

**Si esprime parere favorevole in merito alla regolarità tecnica e contabile del provvedimento.**

Lì 29.04.2013

Il Direttore  
Vallo Prof. Angelo De Vita  
della  
Lucania  
(Sa)






ENTE PARCO NAZIONALE  
del CILENTO e VALLE DI DIANO  
Allegato 5 al delibera di C.C.R.  
N. 002 del 2013  
Il Funzionario Amministrativo  
Dott. Romano Gregorio

Prot. n. 5294 del 04 APR. 2014

Spett.le  
Presidente Collegio dei Revisori dei Conti

Oggetto: Conto Consuntivo 2013.

Allegato alla presente si trasmette il Conto Consuntivo 2013 corredato di tutti gli allegati prescritti.



PAGINA BIANCA

**RELAZIONE  
DEL COLLEGIO DEI REVISORI**

PAGINA BIANCA

ENTE PARTO NAZIONALE  
del CILENTO e VALLO DI DIANO  
Anegato alla delibera di C.S. G.E.  
N. 002 del  
Il Funzionario Amm.vo  
Dot. Romano Gregorio

### Collegio dei Revisori dei Conti

#### Verbale n. 44/2014

L'anno duemilaquattordici nel giorno 29 del mese aprile alle ore 9,00 si è riunito nella sede dell'Ente il Collegio dei Revisori dei Conti nelle persone del:

- Presidente - dott. Mauro Cassese – funzionario della Ragioneria Territoriale dello Stato di Napoli;
- Componente - sig. Giuseppe Palladino– funzionario della Ragioneria Territoriale dello Stato di Potenza;

A tutt'oggi non risulta ancora nominato il rappresentante designato dalla Regione Campania in sostituzione del precedente, dimissionario alla data del 13 giugno 2011.

Il Collegio, nominato con decreti del Ministro dell'Economia e della Finanze, rispettivamente per il Presidente del 22 marzo 2011 e per il Componente subentrante al precedente dimissionario del 2/1/2014, procede ad esaminare la documentazione relativa al conto consuntivo 2013, ai sensi dell'art. 38 del D.P.R. 27 febbraio 2003, n. 97 per redigere la seguente relazione.

#### Considerazioni Generali

Il consuntivo è stato elaborato in conformità del D.P.R. 97/2003.

Il bilancio presenta la seguente struttura:

Titolo	Descrizione	Previsione	Accertamenti	Titolo	Descrizione	Previsione	Impegni
I	Entrate derivanti da trasferimenti correnti	5.142.657,73	4.547.581,10	I	Spese correnti	5.935.128,19	4.024.766,37
II	Entrate in conto capitale	7.296.209,39	72.000,00	II	Spese in conto capitale	12.378.810,33	4.139.717,27
IV	Partite di giro	2.330.000,00	469.531,35	IV	Partite di giro	2.330.000,00	469.531,35
	Avanzo di amministrazione utilizzato	5.875.071,40					
	Disavanzo di competenza		3.544.902,54				
	<b>Totali</b>	<b>20.643.938,52</b>	<b>8.634.014,99</b>			<b>20.643.938,52</b>	<b>8.634.014,99</b>

Nel corrente esercizio si è verificato un disavanzo di competenza per € 3.544.902,54, risultante dalla differenza tra le entrate accertate e le spese impegnate, così determinato:

DESCRIZIONE	IMPORTI PARZIALI	IMPORTI TOTALI
Maggiori accertamenti	0,00	
Minori impegni	12.009.923,53	
<b>TOTALE</b>	<b>12.009.923,53</b>	<b>12.009.923,53</b>
Minori accertamenti	9.679.754,67	
Maggiori impegni	0,00	
Prelevamento dall'avanzo	5.875.071,40	
<b>TOTALE</b>	<b>15.554.826,07</b>	<b>15.554.826,07</b>
<b>Disavanzo dell'esercizio</b>		<b>-3.544.902,54</b>

Nell'esercizio precedente il disavanzo di competenza era stato di € 4.817.769,91.

L'avanzo di amministrazione complessivo è il seguente:

<b>Fondo di cassa al 01.01.2013</b>		12.755.565,87
Reversali in conto competenza	4.938.690,11	
Reversali in conto residui	3.123.632,84	8.062.322,95
Mandati in conto competenza	3.193.627,77	
Mandati in conto residui	4.288.363,59	7.481.991,36
<b>Fondo di cassa al 31/12/2012</b>		<b>13.335.897,46</b>
Residui attivi dell'esercizio	13.798.585,75	
Residui attivi dell'esercizio precedente	150.422,34	13.949.008,09
Residui passivi dell'esercizio	16.367.208,30	
Residui passivi dell'esercizio precedente	5.440.387,22	21.807.595,52
<b>Avanzo complessivo al 31 dicembre 2013</b>		<b>5.477.310,03</b>

L'avanzo complessivo è diminuito del 31,10 % rispetto a quello realizzato nell'esercizio precedente che era stato pari ad € 7.950.969,83.

L'avanzo di amministrazione è così strutturato:

Parte vincolata non destinata	IMPORTI Euro
Al Trattamento di fine rapporto	896.938,65
Finanziam. Del Min. Amb. Per abbattimenti e repressione abusivismo edilizio	121.821,56
Finanziam. del Min. Amb. Per impianti fotovoltaici	45.000,20
Avanzo indisp. su residui attivi incerti	683.482,16
Cap. 5021 Gestione e funzionamento AMP Costa degli Infreschi e della Masseta	232.038,29
Cap. 5022 Gestione e funzionamento AMP Santa Maria di Castellabate	245.219,86
Cap. 11582 Spese per Impianti fotovoltaici CTA – Centro A	140.441,79
<b>Totale Parte Vincolata non destinata</b>	<b>2.364.942,51</b>
Parte vincolata destinata	
Cap.11575 Centro B Intervento di recupero del complesso monumentale di palazzo Santamaria di Teggiano	742.948,00
Cap.11752 Fondi Del. G. Reg. Campania n° 240/2013 Traslazione Interv. di completamento Centro Studi e Ricerche sulla Biodiversità - Centro A	546.017,34
<b>Totale Parte Vincolata destinata</b>	<b>1.288.965,34</b>
Parte disponibile destinata	
Cap. 5110- Educazione, formazione, informazione, promozione, scambi culturali, gemellaggi ecc.	100.000,00
Cap. 5240 – Patrocinio iniziative e conc. Contributi per manifestazioni turistiche e culturali	60.000,00
Cap. 5210 – Ricerca scientifica, spese per gestione strutture, borse di studio, stages, stampa ed acquisto pubblicazioni, convegni ed altro	70.000,00
<b>Totale Parte disponibile utilizzata</b>	<b>230.000,00</b>
<b>Avanzo disponibile non destinato</b>	<b>1.593.402,18</b>
<b>TOTALE RISULTATO DI AMMINISTRAZIONE</b>	<b>5.477.310,03</b>

del CLIENTE e VALERIO DI DIANO  
**Analisi delle Entrate** Allegato alla delibera di C.D./G.E.  
 n. 002 del 12/11/2013  
 Il Funzionario Amm.vo  
 Dott. Romano Gregorio

Le entrate accertate, comprese le partite di giro, ammontano a € 5.089.112,45 sono state riscosse per € 4.938.690,11 e restano da riscuotere € 150.422,34 relative alle seguenti partite:

3020	Finanz. Min. Ambiente	Contr. Prog. Naz. Aree marine protette	78.422,34
15071	Finanz. Min. Ambiente	per manut. Immobili CTA	72.000,00

La quasi totalità delle entrate, come è rilevabile dal prospetto che segue, proviene da trasferimenti statali, essendo poco significativi quelle di altri Enti e del tutto irrilevanti i finanziamenti propri.

DESCRIZIONE	IMPORTI	%
Trasferimenti da parte dello Stato e altri soggetti del settore Pubblico	4.455.019,06	96,44
Trasferimenti da parte di altri soggetti del settore privato	0,00	0,00
Entrate derivanti dalla vendita di beni e dalla prestazione di servizi	5.643,38	0,12
Poste correttive e compensative di uscita correnti	146.840,29	3,18
Entrate derivanti da ammende e contravvenzioni	12.078,37	0,26
<b>TOTALE</b>	<b>4.619.581,10</b>	<b>100%</b>
Entrate aventi natura di partite di giro	469.531,35	
<b>TOTALE GENERALE DI COMPETENZA</b>	<b>5.089.112,45</b>	

Relativamente alle entrate proprie, per le quali erano stati previsti in bilancio gli importi di € 58.400,00 per le entrate derivanti dalla vendita di beni e dalla prestazione di servizi ed di € 30.000,00 per le entrate derivanti da ammende e contravvenzioni, questo Collegio ribadisce la necessità che l'Ente Parco dia nell'immediato concreta attuazione a tutte quelle attività che possono incrementare tali entrate.

Considerato che l'Ente Parco può contare su entrate proprie di irrisoria entità e che in bilancio viene utilizzato il capitolo 11575 "Interventi da individuare a carico del bilancio dell'Ente", il Collegio reitera l'invito all'Ente di integrare la causale di detto capitolo al fine di evidenziare che trattasi di avanzo di amministrazione da trasferimenti statali, regionali, ecc. e non da entrate proprie.

### Analisi delle Spese

Le spese impegnate, comprese le partite di giro, ammontano a € 8.634.014,99 sono state pagate € 3.193.627,77 e restano da pagare € 5.440.387,22.

Le voci più consistenti delle somme da pagare sono le seguenti:

CAP.	DESCRIZIONE	IMPORTO
5026	Gestione Impianto CESCO	105.039,66
5027	Gestione Centro Studi e ricerche sulla Biodiversità	128.492,86
5110	Educazione, formazione, informazione, promozione scambi culturali	165.520,00
5210	Ricerca scientifica spese per gestione strutture, borse di studio, st	263.631,46
11575	Interventi da individuare a carico del bilancio dell'Ente	862.815,00
11575	Interventi da individuare a carico del bilancio dell'Ente	865.595,36
11770	POR Campania FERS 2007/2013 - Parchi e Aree protette	1.563.108,58
15300	Progetto pilota L'ambiente è salute	170.000,00
15301	Interventi per la prevenzione danni da fauna	200.000,00
15303	Interventi per la promozione e valorizzazione della dieta mediterranea	192.020,47

Le somme impegnate, secondo la classificazione funzionale, sono le seguenti:

DESCRIZIONE	IMPORTO	%
Spese per gli organi dell'Ente	50.336,39	0,62
Oneri per il personale in attività di servizio	1.491.577,24	18,27
Spese per l'acquisto di beni di consumo e di servizi	408.892,02	5,01
Spese per prestazioni istituzionali	2.001.400,71	24,51
Oneri finanziari	2.700,01	0,03
Oneri tributari	24.860,00	0,30
Spese non classificabili in altre voci	45.000,00	0,55
<b>TOTALE SPESE CORRENTI</b>	<b>4.024.766,37</b>	<b>49,30</b>
Acquisizione beni uso durevole e opere immobiliari	3.423.019,21	41,93
Indennità di fine rapporto lavoro	14.764,06	0,18
Oneri non ripartibili	701.934,00	8,60
<b>TOTALE SPESE IN CONTO CAPITALE</b>	<b>4.139.717,27</b>	<b>50,70</b>
<b>TOTALE TITOLO I° - II°</b>	<b>8.164.483,64</b>	<b>100,00</b>
Partite di giro	469.531,35	
<b>TOTALE GENERALE IMPEGNI</b>	<b>8.634.014,99</b>	

### Residui Attivi

I residui attivi all'inizio dell'esercizio 2013 ammontavano a € 18.701.442,59 a cui si sono aggiunti i residui di competenza dell'esercizio pari ad € 192.000,00; sono stati riscossi per € 3.165.210,50 e radiati per € 1.779.224,00, con determina di area comunicazione e promozione n° 776 del 24/12/2013 per euro 26.339,30 relativi al capitolo 6030 contributo di liberalità B.C.C. di Laurino; determina Dirigenziale n° 363 del 23/12/2013 per € 1.751.667,35 relativi al capitolo 16100 Pit. Parco, relativi al finanziamento della Regione Campania per il Centro Studi e Ricerche per la biodiversità; determina di area a supporto della Direzione N° 736 del 17/12/2013 per € 1.217,35 relativa alle seguenti voci: Cap. 15080 finanziamento Ministero dell'Ambiente per istituzione e avviamento AMP costa degli Infreschi e della Masseta per 429,23 – cap. 15090 finanziamento Ministero dell'Ambiente per istituzione e avviamento AMP Santamaria di Castellabate per € 350,76 – cap. 15200 progetto inter. Reg. III B Archimed per € 434,42 – cap. 15209 Progetto Leonardo azioni di mobilità Gea per € 2,94. Rimangono da riscuotere € 13.949.008,09. Il collegio ha proceduto alla presenza del Direttore, del Vice-Direttore e del Responsabile del Servizio Finanziario dell'Ente Parco a verificare per i seguenti residui la relativa documentazione che si riporta nel seguente prospetto:

Anno	Capitolo	Causale	Descrizione	Importo da incassare	Riferimenti
2001	9010	Recuperi e rimborsi diversi	Recupero somme abbattimento lottizzazione abusiva Baia Punta Licosa	378.662,85	Ordinanza n. 7 del 22/11/2000 ed ordinanza n. 9 del 12/3/2012 agli eredi del legale rappresentante. Con nota del 27/3/2012 prot. 4824 è stata notificata al notaio delegato dichiarazione del credito vantato dall'Ente Parco. Allo stato risulta che con nota prot. 5632 del 10/04/2014 è stato chiesto all'Avvocatura Distrettuale di Napoli di proporre reclamo avverso lo stato di graduazione dell'eredità lasiello nella quale è stato escluso l'ente Parco dal passivo.
2006	6030	Contributo liberalità BCC Laurino	Contributo liberalità anno 2006	0,00	Convenzione del 21/6/2002. Sentenza n. 20/2009 di incompetenza del tribunale adito – Parete Avvocatura non favorevole ad ulteriori azioni. Si prende atto che il residuo di € 26.339,30 è stato radiato.
2007	16100	Pit Parco	Prog. "Centro studi e ricerche sulla biodiversità" Int. PIT I 01 PNCVD INV - I 02 PNCVD INV - I 03 PNCVD INV	0,00	Richieste dell'Ente Parco (prot. 19084 21/10/2009 e prot. 16407 del 20/10/2010) di trascinarsi degli interventi al POR 2007/2013. Con delibera della Giunta Regionale n° 240 del 19/07/2013 la stessa disposta la traslazione al POR/FERS



2008	16100	Pit Parco	Variante prog. Centro studi e ricerche sulla biodiversità del Pncvd	0,002007/2013	demandando al dirigente competente per i successivi provvedimenti. Pertanto con determina dirigenziale 363/2012 si è provveduto a radiare il relativo residuo attivo per € 560.512,54 e di € 1.191.154,81.
2009	15198	Progetto LIFE05 ENV/IT/000845 TIRSAV PLUS	Progetto LIFE05 ENV/IT/000845 TIRSAV PLUS - Contributo della Provincia di Salerno e del Ministero dell'Ambiente	130.357,94	Convenzione del 3/10/2007. Con determina del Consiglio Direttivo n. 207 del 3/10/2012 è stato eliminato il residuo attivo pari a € 29.642,06; il Direttore riferisce che le relative attività dovevano essere svolte direttamente dalla Provincia di Salerno. Allo stato risulta una nota del 23/12/2013 prot. 20997 con la quale si avanza una proposta di compensazione per il saldo per il contributo ancora dovuto dalla Provincia, alla quale fa seguito una nota della Provincia di Salerno del 21/01/2014 con la quale il Dirigente del settore richiede il parere al Dirigente del settore finanziario circa l'ammissibilità della compensazione proposta.
2010	15080	Finanz. Min. Ambiente per istituzione ed avviamento Area Marina protetta Costa degli Infreschi e della Masseta	Finanz. Programma generale investimenti nell'Area Marina protetta Costa degli Infreschi e della Masseta	210000	Con note n.10357 e n. 10358 del 4/05/2010 il Ministero ha segnalato che sulle somme stanziare è intervenuta la perenzione amministrativa e che nell'anno 2013 dette somme saranno soggette a prescrizione ordinaria. Fa presente, inoltre, che in mancanza di rendicontazione delle attività non sarà possibile richiedere alla Ragioneria Generale dello Stato la riscrittura in bilancio. Risulta che l'Ente Parco con nota n. 22509 del 29/12/2011 ha comunicato l'avvio dell'attuazione del programma rendicontando i pagamenti effettuati per € 72.000,00. Nel corso dell'esercizio sono stati complessivamente incassati € 18.000,00 a fronte di spese rendicontate. Allo stato attuale il Direttore dichiara che si è in fase di acquisizione dei pareri sui progetti relativi alla realizzazione dei due campi boa e che si è aperta una sede nel Comune di Camerota e sono in corso di definizione i procedimenti per l'allestimento delle sedi operative per i comuni di S. Giovanni a Piro e Castellabate.
2010	15090	Finanz. Min. Ambiente per istituzione ed avviamento Area Marina protetta S. Maria di Castellabate	Finanz. Programma generale investimenti nell'Area Marina protetta S. Maria di Castellabate	500000	Nota prot. 5458 del 28/4/2011 comune di Ascea di assunzione di impegno a cofinanziare il progetto. Con nota n. 18095 del 5/10/2012 l'Ente Parco ha sollecitato il comune al trasferimento della quota di propria spettanza. Allo stato attuale non risulta ancora incassato per cui si invita l'Ente Parco ad effettuare tutte le azioni per il recupero del credito.
2011	17010	Cofinanziamento Prog. "Bike Sharing"	Progetto "Realizzazione di postazioni di Bike Sharing" COMUNE DI ASCEA	15.000,00	Allo stato risulta una nota del Ministero dell'Ambiente prot. 1983 del 27/01/2012 con la quale si comunica che il provvedimento con cui è stata impegnata la somma complessiva di euro 49.000 dell'Ente Parco per lavori integrativi segnalamenti marittimi è stato registrato dall'organo di controllo
2012	15080	Finanz. Min. Ambiente per istituzione ed avviamento Area Marina protetta Costa degli Infreschi e della Masseta.	Finanz. Min. Ambiente per installazione segnalamenti area marina protetta Costa degli Infreschi	24.500,00	Allo stato attuale si rinviene la documentazione trasmessa con nota prot. 6918 del 30/04/2013 al fine di ottenere l'accredito della somma dovuta.
2012	15090	Finanz. Min. Ambiente per istituzione ed avviamento Area Marina protetta S. Maria di Castellabate	Finanz. Min. Ambiente per installazione segnalamenti area marina protetta S. Maria di Castellabate	24.500,00	
2012	5010	Contributi della Provincia	Contributo progetto Incanti	8.175,00	

ENTE PARCO NAZIONALE  
del CENTRO e VALLO DI DIANO

Affidato alla ditta di C. D. I. E.

002

I. Funzionario Amministrativo  
Dot. Riccardo Gregorio

A  
9

**Residui Passivi**

I residui passivi all'inizio dell'esercizio 2013 ammontavano ad € 23.506.038,63 a cui si sono aggiunti i residui di competenza dell'esercizio pari ad € 5.949.128,45. Sono stati pagati per € 4.797.104,82 e radiati per € 2.850.466,74 con determina di area a supporto della Direzione N° 736 del 17/12/2013 per € 29.379,23; con determina di area a supporto della Direzione n° 766 del 23/12/2013 per € 53.810,26; con determina di area a supporto della Direzione N° 761 del 19/12/2013 per € 15.263,98; con determina dirigenziale n. 363 del 23/12/2013 per € 2.297.684,69; determina di area comunicazione e promozione n° 776 del 24/12/2013 per € 25.610,56; determina Dirigenziale N° 357 del 17/12/2013 per € 82.743,84; determina di area tecnica-conservazione natura n° 730 del 16/12/2013 per € 314.978,82; determina dirigenziale n° 314 del 11/11/2013 per € 1,70; determina di area comunicazione e promozione n° 395 del 02/08/2013 per € 608,00; determina di area a supporto della Direzione n° 378 del 24/07/2013 per € 30.362,37; determina di area comunicazione e promozione n° 10 del 18/01/2013 per € 23,29. Rimangono da pagare € 16.367.208,30.

Il collegio ha proceduto alla presenza del Direttore, del Vice-Direttore e del Responsabile del Servizio Finanziario dell'Ente Parco a verificare per i seguenti residui la relativa documentazione che si riporta nel seguente prospetto:

Impegno	Cap.	Causale	Descrizione	Importo	Riferimenti
206/2002	15590	Progetto Interregionale LSU	Progetto di manutenzione, recupero ambientale e valorizzazione turistica del PNCVD	398.688,92	Allo stato attuale esiste una determina del Consiglio direttivo n° 8 del 29/04/2013 ove si delibera di porre in essere ogni utile iniziativa al funzionamento dell'impianto CESCO utilizzando così come previsto gli LSU e i fondi di cui al cap. 15590.
421/2002	15590	Progetto Interregionale LSU	Piano randagismo nel PNCVD	59.300,00	Allo stato attuale si rileva l'esistenza della determina dirigenziale n° 323 del 18/11/2013 con la quale si intende liquidare all'ASL Salerno/3 il 50% dell'importo complessivo di € 118.600,00.
346/2007	11750	PIT Parco	Progetto Centro Studi e Ricerche sulla Biodiversità Intervento PIT 01-02-03	0,00	Si prende atto che il residuo iniziale di € 908.057,80 è stato radiato
1254/2007	5210	Ricerca scientifica...	Progetto "Check list delle Briofite del PNCVD" II fase	3.437,33	Considerato che a tutt'oggi l'Università di Catania non ha trasmesso documentazione integrativa per la documentazione della residua parte il Direttore dichiara che provvederà alla cancellazione del residuo.
1179/2008	5210	Ricerca scientifica...	Progetto "Check list dei Licheni del PNCVD"	25.000,00	Allo stato attuale si rileva nota prot. 911 del 17/12/2013 con la quale l'Ente Parco chiede l'integrazione della rendicontazione finale che al momento non è stata riscontrata per cui non si può ancora procedere all'erogazione del saldo del progetto.
1217/2008	11750	PIT Parco	Variante Progetto Lavori realizzazione Centro Studi Biodiversità	0,00	Si prende atto che il residuo di € 1.389.626,89 è stato radiato.

1011/2010	11751	Completamento Centro Studi e Ricerche sulla Biodiversità	Completamento Centro Studi e Ricerche sulla Biodiversità	0,00	Si prende atto che i lavori sono stati ultimati e liquidati e si è proceduto alla cancellazione di un economia di €1,70
989- 990 - 991/2011	4740	Spese per indagini, rilevazioni e stime	Indagine geognostiche cantiere Tenuta Montisani	4.800,00	Il Direttore riferisce che non si è ancora provveduto al pagamento per la mancanza del documentazione di regolarità contributiva del professionista incaricato.
872/2012	11751	Completamento Centro Studi e Ricerche sulla Biodiversità	Lavori aggiuntivi Centro Studi e Ricerche sulla Biodiversità	62.729,14	Si prende atto che i lavori sono in corso e in fase di liquidazione.
896/2012	5210	Ricerca scientifica: spesa per la gestione strutture, borse di studio, stages ecc.	Progetti di ricerca scientifica gestione ed educazione ambientale nel campo della conservazione della natura	44.000,00	Allo stato attuale si è provveduto a radiare la somma di € 25.000,00 erroneamente reimpegnata per lo stesso progetto con determina n° 178 del 05/06/2013.
909/2012	11575	Interventi da individuare a carico del bilancio dell'Ente	Bando per la concessione di contributi per la realizzazione di "case dell'acqua"	130.000,00	Si prende atto dell'approvazione della graduatoria definitiva degli Enti locali a cui viene riconosciuto il contributo per la realizzazione dei lavori che dovranno concludersi entro il 30/06/2014. Determina Dirigenziale N° 296 del 23/10/2013.
915/2012	11575	Interventi da individuare a carico del bilancio dell'Ente	Quarto lotto lavoro di consolidamento e restauro palazzo Mainenti	300.000,00	Con determina dirigenziale n° 318 del 13/11/2013 l'appalto è stato affidato alla ditta C.E.R.E.S. S.r.l. e i lavori sono in corso.

### **Situazione Patrimoniale e Conto Economico**

Il conto economico dell'esercizio in corso presenta un disavanzo di € 424.859,33.

Le immobilizzazioni immateriali hanno subito un incremento complessivo di €. 1.087.818,41 mentre quelle materiali hanno subito un decremento di €. 2.332.948,07.

Il collegio rileva che con Determina Dirigenziale n° 394 del 31/12/2013 l'Ente Parco ha disposto l'aggiornamento dell'inventario e la dismissione di beni dichiarati fuori uso che hanno portato una riduzione dall'inventario dell'Ente l'importo di € 1.115.243,53 per mobili, arredi e macchine di Ufficio e l'importo di € 182.722,24 per attrezzature per un totale complessivi di € 1.297.965,77. Nella fattispecie si tratta di beni quasi completamente ammortizzati. La minusvalenza per l'importo non ancora ammortizzato di € 8.622,43 viene portata in riduzione del valore dei beni e trova corrispondenza nel conto economico.

Le Immobilizzazioni finanziarie si riferiscono alle seguenti partecipazioni al 31/12/2011(non risultano acquisiti i bilanci 2012 e 2013 ad eccezione della Società consortile a.r.l Qualiparco per l'anno 2012.):

- Sistema Cilento soc. cons. per az. quota partecipazione 6,30%;
- Trasporti Marittimi Salernitani S.P.A. quota partecipazione 15%;
- Patto Territoriale Bussento e Vallo di Diano S.P.A. quota partecipazione 15,4%;
- Form. ambiente quota partecipazione 2,5%;

INTELLIGIBILITÀ  
del Collegio di Amministrazione  
Allegato alla delibera di Collegio  
N. 002  
Il Collegio di Amministrazione  
Il Presidente  
Il Vice Presidente  
Il Segretario

- Qualiparco soc. cons. a R.L. quota partecipazione 60%;
- Borghi autentici d'Italia S.R.L. quota partecipazione 1,07%;
- Consorzio Asmez quota partecipazione 0,38%;
- Soc. Cons. a R.L. Ospitalità da Favola quota partecipazione 5,83% .

ENTE PARCO NAZIONALE  
del CILENTO e VALLO DI DIANO  
Allegato alla delibera di C.E.S.E.  
N. 002  
Il Funzionario Amministrativo  
Dott. Romano Gregorio

In data 18.09.2007 è stato esercitato il diritto di recesso dalla Soc. Cons. a.r.l. Ospitalità da Favola ai sensi dell'art. 8 dello statuto sociale. Allo stato attuale ancora non si è ottenuto il rimborso della quota.

Con delibera del Consiglio Direttivo n. 2 del 09.02.2011, adottata ai sensi dell'art. 3 commi da 27 a 29 della L. 244/2007 l'Ente ha deliberato il mantenimento della partecipazione detenuta nella società Qualiparco soc. cons. a r.l. e la dismissione delle partecipazioni detenute nelle altre società in quanto non strettamente necessarie per il perseguimento delle proprie finalità istituzionali. Con nota prot. 4947 del 3/3/2011 la Direzione Generale per la protezione della natura e del mare ha chiesto il prescritto parere del collegio dei revisori dei conti.

Pertanto, il Collegio ha espresso, con verbale n. 4 del 30 giugno 2011, parere favorevole alla dismissione delle quote e parere sfavorevole al mantenimento della partecipazione nella società Qualiparco.

Il predetto verbale è stato trasmesso dall'Ente Parco ai Ministeri vigilanti con nota prot. n. 10501 del 4/7/2011.

Con delibera n. 10 del 27/04/2012 il Consiglio Direttivo ha autorizzato la messa in liquidazione della Società Qualiparco di cui l'Ente Parco detiene il 60% del capitale sociale.

Con nota del 24/5/2012 prot. n. 10583 il Ministero dell'Ambiente ha approvato le delibere di cui sopra.

Il Direttore dichiara che in data 3/12/2012 l'Ente Parco ha comunicato alle società partecipate la formale volontà di recedere o di cedere l'intera quota di partecipazione ad un prezzo pari al valore nominale chiedendo di estendere la comunicazione agli altri soci al fine di esercitare il diritto di prelazione ove previsto dallo statuto sociale. Al momento non è stata ricevuta alcuna offerta di acquisto. Il Direttore dichiara che in pari data, inoltre, l'Ente Parco ha richiesto nuovamente alla società consortile a. r. l. Ospitalità da Favola il rimborso della quota di capitale di spettanza.

Il Direttore dichiara che in data 12/12/2012 si è riunito il Consiglio di Amministrazione della Società Consortile Qualiparco il quale, nel constatare che il recesso dell'Ente Parco quale socio di maggioranza fa perdere alla società il più importante partner per il raggiungimento dell'oggetto sociale, ha deliberato di accertare la causa di scioglimento della società ai sensi dell'art. 2484, c. 1-2-4, del codice civile. Ha deliberato, inoltre, di convocare l'assemblea dei soci per l'assunzione delle deliberazioni di cui all'art. 2487, c. 1 del codice civile. L'assemblea dei soci, riunitasi il 21/12/2012, ha deliberato lo scioglimento della società e, quindi, la sua messa in liquidazione ed ha approvato il piano di liquidazione proposto dal Presidente.

Con determinazioni dirigenziali nn° 188 e 189 del 19/06/2013 sono stati approvati i bandi di gara prot. N° 9675 e 9676 del 19/06/2013 per la cessione delle azioni detenute dall'Ente nelle società Trasporti marittimi Salernitani S.p.a. e Sistema Cilento società consortile per azioni per ambedue le procedure di gara non sono pervenute offerte.

Allo stato attuale risultano essere in liquidazione le seguenti società: Trasporti Marittimi Salernitani S.p.a. - Borghi autentici d'Italia S.r.l. - Qualiparco società consortile a.r.l.

Nel formulare le previsioni di spesa per l'anno 2013 l'Ente Parco ha tenuto conto dei limiti imposti dall'art. 6 commi 7, 8, 12, 13 e 14 del Decreto Legge n. 78/2010 e dall'art. 1, comma 141, della L. 133/2008. Sono stati, inoltre, creati nelle uscite appositi capitoli per versare al Bilancio dello Stato le economie derivanti da tali riduzioni di spesa, così come previsto dal comma 21 del medesimo articolo, in aggiunta a quelli previsti per versare

le riduzioni di spesa ai sensi dell' art. 61 della L. 133/2008. L'Ente Parco ha rispettato nell'anno 2012 i limiti previsti per le seguenti tipologie di spesa:

SPESE PER MISSIONI

C.S.  
N. 002 - 12 FEB. 2014  
Dott. ...

Cap. Impegni Bilancio 2009	Importo Impegnato nel 2009	Limite del 50%	Cap. Bilancio 2013	Stanziamiento iniziale 2013	Stanziamiento definitivo 2013	Impegnato 2013
2070	19.699,97	9.849,99	2070	9.849,99	9.849,99	9.362,74
2080	229,92	114,96	2080	114,96	114,96	0,00

SPESE PER FORMAZIONE

Cap. Impegni Bilancio 2009	Importo Impegnato nel 2009	Limite del 50%	Capitolo Bilancio 2013	Stanziamiento iniziale 2013	Stanziamiento definitivo 2013	Impegnato 2013
2100	1.740,00	870,00	2100	870,00	870,00	650,00

CONSULENZE

Capit. Impegni Bilancio 2009	Importo Impegnato nel 2009	Limite del 20%	Capitolo Bilancio 2013	Stanziamiento iniziale 2013	Stanziamiento definitivo 2013	Impegnato 2013
4730	34.000,00	6.800,00	4730	6.800,00	6.800,00	2.235,26

SPESE PER GESTIONE AUTOVETTURE

In merito alle spese per autovetture, l'Ente Parco precisa che per l'anno 2013 ha derogato al limite di spesa fissato dall'art. 5, comma 2, del D.L. n. 95/2012, convertito in L. n. 135 del 7 agosto 2012, in quanto vi era in corso un contratto pluriennale di noleggio di una autovettura, stipulato in data 26 gennaio 2012 per la durata di 24 mesi, aderendo alla convenzione Consip. Le disposizioni normative di cui sopra consentivano, infatti, di derogare a tale limite per il solo anno 2013. L'Ente Parco ha, in ogni caso, rispettato le disposizioni di cui all'art. 6, comma 14, del D.L. 78/2010 in base al quale, a decorrere dal 2011, la spesa annua non può superare l'80% di quella sostenuta per il 2009 come si evince dalla seguente tabella:

Capit. Impegni Bilancio 2004	Importo Impegnato nel 2009	Limite del 80%	Capitolo Bilancio 2013	Stanziamiento iniziale 2013	Stanziamiento definitivo 2013	Impegnato 2013
4310	25.896,82	20.717,46	4310	20.717,46	20.717,46	19.686,66

SPESE DI RAPPRESENTANZA

Capit. Impegni Bilancio 2009	Importo Impegnato nel 2009	Limite del 20%	Capitolo Bilancio 2013	Stanziamiento iniziale 2013	Stanziamiento definitivo 2013	Impegnato 2013
4710	2.883,50	576,70	4710	576,70	576,70	175,00

SPESE PER PUBBLICITA'

Capit. Impegni Bilancio 2009	Importo Impegnato nel 2009	Limite del 20%	Capitolo Bilancio 2013	Stanziamiento iniziale 2013	Stanziamiento definitivo 2013	Impegnato 2013
5130	1.600,00	320,00	5130	320,00	320,00	0,00

## SPESE PER CONVEGNI, MOSTRE, RELAZ. PUBBLICHE

Capit. Impegni Bilancio 2009	Importo Impegnato nel 2009	Limite del 20%	Capitolo Bilancio 2013	Stanziamiento iniziale 2013	Stanziamiento definitivo 2013	Impegnato 2013
5140	727,20	145,44	5140	145,44	145,44	0,00

L'Ente Parco ha inoltre creato nelle uscite appositi capitoli per versare al Bilancio dello Stato le economie derivanti dalle riduzioni di spesa operate così come previsto dal comma 17 dell'art. 61 della L. 133/2008 e dal comma 21 dell'art. 6 del Decreto Legge n. 78/2010.

Le somme da versare sono state stanziare ai seguenti capitoli di uscita:

Capitolo	Descrizione	Importo stanziato	Importo versato
4720	Riduz.spese di rappresentanza ex art. 61 c.5 L. 133/2008	935,28	935,28
5150	Riduz.spese di pubblicità ex art. 61 c.5 L. 133/2008	1.612,00	1.612,00
5160	Riduz.spese per convegni, mostre, etc. ex art. 61 c.5 L. 133/2008	11.078,55	11.078,55
<b>TOTALE VERSAMENTI EX ART. 61 L. 133/2008</b>		<b>13.625,83</b>	<b>13.625,83</b>
Capitolo	Descrizione	Importo stanziato	Importo versato
2090	Somme da versare ai sensi dell'art. 6 comma 12 del D.L. 78/2010 spese per missioni	9.964,95	9.964,95
2130	Somme da versare ai sensi dell'art. 6 comma 12 del D.L. 78/2010 spese per formazione	870,00	870,00
4320	Somme da versare ai sensi dell'art. 6 comma 12 del D.L. 78/2010 spese per autovetture	5.179,36	5.179,36
4721	Somme da versare ai sensi dell'art. 6 comma 12 del D.L. 78/2010 spese di rappresentanza	2.306,80	2.306,80
4731	Somme da versare ai sensi dell'art. 6 comma 12 del D.L. 78/2010 spese per consulenze	27.200,00	27.200,00
5180	Somme da versare ai sensi dell'art. 6 comma 12 del D.L. 78/2010 spese per conv., mostre e relaz. pubbl.	581,76	581,76
5190	Somme da versare ai sensi dell'art. 6 comma 12 del D.L. 78/2010 spese per pubblicità	1.280,00	1.280,00
<b>TOTALE VERSAMENTI EX ART. 1 D.L. 78/2010</b>		<b>47.382,87</b>	<b>47.382,87</b>

Come da Circolare del Ministero dell'Economia e delle Finanze n. 2 del 5/2/2013 le somme relative alle riduzioni di spesa ex art. 61 L. 133/2008 sono state versate dall'Ente Parco al Bilancio dello Stato, con imputazione al Capo X Capitolo 3492, in data 26/3/2013, con mandati di pagamento n. 362-363-364. I versamenti di cui alle riduzioni di spesa operate ai sensi dell'art. 6 del D.L. 78/2010 sono, invece, stati effettuati in data 23/10/2013, con mandati di pagamento nn. 1205-1206-1207-1208-1209-1210-1211, con imputazione al Capo X capitolo 3334 del Bilancio dello Stato.

Riguardo alle spese per consulenze, l'Ente Parco ha precisato che per tale categoria di spesa non vi è nessuna economia da versare ai sensi del comma 17 dell'art. 61 della L. 133/2008 in quanto lo stanziamento 2008, pari a € 36.000,00, era di importo inferiore al limite del 40% della spesa sostenuta nel 2004 pari a € 38.079,00.

Nell'esercizio 2013, l'Ente Parco ha, inoltre, tenuto conto delle disposizioni di contenimento e razionalizzazione della spesa delle amministrazioni pubbliche di cui alla L. 244/07 - Legge Finanziaria 2008 (art. 2 commi 589/593 e commi 618/623). In particolare, gli stanziamenti relativi alle spese postali e telefoniche sono stati ri-

dotti del 30% rispetto a quelli dell'anno 2008 e le somme impegnate rientrano nei limiti previsti come da seguente tabella:

Capitolo	Descrizione	Stanziamen- to 2008	Stanziamen- to 09/10/11/12	Stanziamen- to 2013	Riduzione operata	Impegna- to 2013
4100	Uscite postali, telegrafiche, spedizioni, comun. varie	16.634,14	11.635,00	11.635,00	4.999,14	11.602,56
4150	Spese telefoniche	64.492,58	45.144,23	45.144,23	19.348,35	37.189,26

La spesa annua per manutenzione ordinaria e straordinaria degli immobili è stata contenuta dall'Ente Parco entro i limiti fissati dall'art. 2, commi 618/623, della L. 244/2007 come modificato dall'art. 8 della L. 122/2010 come si evince dalle seguenti tabelle:

TOTALE VALORE BENI DI PROPRIETA'	14.394.720,25
LIMITE SPESA COMPLESSIVO PER MANUT. ORDIN. E STRAORD. (2%)	287.894,41
DI CUI PER MANUT. ORD. (LIMITE 1%)	143.947,20

Capitolo	Descrizione	Stanziamen- to definitivo 2013	Impegnato 2013
4070	Manutenz. Ordinaria beni immob. di proprietà e in locazione	46.000,00	41.508,66
11760	Manutenz. Straord. Ripristini e trasf. di immobili	100.000,00	36.600,00

La spesa annua per l'acquisto di mobili e arredi rientra nei limiti di cui all'art. 1, comma 141, della L. 228/2012 non avendo l'Ente Parco previsto alcuno stanziamento al Capitolo 12010 "Acquisto mobili, arredi e macchine d'ufficio".

Spesa complessiva mobili e arredi anni 2010/2011	Media Spesa anni 2010/2011	Stanziamen- to 2013 Capitolo 12010	Impegnato 2013 Capitolo 12010
2.376,00	1.188,00	0,00	0,00

Come previsto dal comma 5 dell'art. 67 della L. 133/2008 che ha modificato il comma 189 della L. 266/2005, il fondo per i trattamenti accessori del personale è stato ridotto dall'Ente Parco del 10% rispetto a quello previsto per l'anno 2004 incrementato, ai sensi del comma 191 della L. 266/2005, esclusivamente degli importi riconosciuti dal C.C.N.L. relativo al personale del comparto Enti Pubblici non Economici.

Al Cap. 2060 di ciascun Centro l'Ente Parco ha, inoltre, stanziato le somme da versare al Bilancio dello Stato ai sensi del comma 6 del medesimo art. 67 della L. 133/2008, pari a € 17.484,30.

Come da Circolare del Ministero dell'Economia n. 2 del 05.02.2013 le somme sono state versate dall'Ente Parco al Bilancio dello Stato, con imputazione al Capo X Capitolo 3348, in data 23.10.2013 con mandato di pagamento n. 1204. Ai sensi dell'art. 5, comma 7, del D.L. n. 95/2012, convertito in L. n. 135/2012, il valore dei buoni pasto attribuiti al personale è stato ridotto a € 7,00 a partite dal 1° ottobre 2012.

Inoltre, sulle indennità corrisposte al Presidente ed ai componenti del Collegio dei Revisori dei Conti è stata applicata dall'Ente Parco sia la riduzione del 10% di cui ai commi da 56 a 63 dell'art. 1 della Legge 266/2005, sia l'ulteriore riduzione del 10% prevista dall'art. 6 c. 3 della L. 122/2010.

La riduzione operata ai sensi dell'art. 6 c. 3 della L. 122/2010 sulla indennità ed i gettoni di presenza erogati nell'anno 2013 è stata versata dall'Ente Parco al Bilancio dello Stato con mandati di pagamento n. 1543/1544/1545/1546 del 12/12/2013 per un importo complessivo di € 4.070,69 con imputazione al Capo X Capitolo 3334.

#### Conclusioni

In merito all'attività gestionale svolta dall'Ente Parco nell'esercizio 2013, il Collegio evidenzia le osservazioni sulla gestione da esso formulate per le quali si rimanda ai rispettivi verbali.

In particolare il collegio, resta in attesa delle valutazioni da parte della Procura Regionale della Corte dei Conti di Napoli in merito alle osservazioni contenute nel verbale 23/2012 trasmesse con i relativi allegati dall'Ente Parco all'organo di controllo. (Vedi verbale n° 31/2013).

Inoltre, il collegio prende atto che con determine Dirigenziali nn° 188 e 189 del 19/06/2013 sono stati approvati i bandi di gara prot. N° 9675 e 9676 del 19/06/2013 per la cessione delle azioni detenute dall'Ente nelle società Trasporti marittimi Salernitani S.p.a. E Sistema Cilento società consortile per azioni per ambedue le procedure di gara non sono pervenute offerte, ed invita il Direttore del Parco a procedere allo stesso modo per le altre partecipate.

Il Collegio invita, poi, l'Ente Parco a provvedere alla cancellazione dei residui già individuati che non trovano giustificazione circa la loro sussistenza in bilancio e di quelli che dovessero risultare da ulteriori accertamenti che verranno eseguiti al fine di pervenire alla determinazione del corretto avanzo di amministrazione.

Il Collegio non può, infine, non sottolineare la necessità di adottare ogni utile iniziativa per una utilizzazione economica delle immobilizzazioni materiali ed immateriali dell'Ente Parco al fine di un incremento delle entrate proprie.

A conclusione dell'esame il Collegio, fatto salvo quanto sopra rilevato nei precedenti verbali, nell'invitare il Commissario straordinario a procedere in sede di approvazione anche alla ratifica delle radiazioni effettuate sui residui, attesta :

a) la corrispondenza dei dati riportati nel rendiconto generale con quelli analitici desunti dalla contabilità generale tenuta nel corso della gestione;

c) la correttezza contabile dei risultati finanziari, economici e patrimoniali della gestione;

d) l'esattezza e la chiarezza dei dati contabili presentati nei prospetti di bilancio e nei relativi allegati;

ed esprime parere favorevole all'approvazione del conto consuntivo dell'esercizio finanziario 2013 con la prescrizione di rimuovere, comunque, i rilievi sopra evidenziati.

Del che è verbale di cui copia viene trasmessa, a cura dell'ufficio, ai destinatari indicati nel comma 1 dell'art. 81 del D.P.R. n. 97/2003.

Alle ore 18,30 la seduta viene tolta.

IL COLLEGIO DEI REVISORI



**IL COMMISSARIO**  
F.to Avv. Amilcare Troiano

**IL DIRETTORE**  
F.to Prof. Ing. Angelo De Vita

---

---

**CERTIFICATO DI PUBBLICAZIONE**

Certificasi, che copia della presente è stata affissa all'albo Pretorio dell'Ente il  
per la prescritta pubblicazione di quindici giorni consecutivi.

Vallo della Lucania, li

**IL SEGRETARIO**  
F.to Dott. Romano Gregorio

**IL RESPONSABILE DELLE PUBBLICAZIONI**  
F.to Dott. Francesco De Luca

---

---

Per copia conforme all'originale per uso Amm.vo

Vallo della Lucania, li 02 MAG. 2014



**IL SEGRETARIO**  
Dott. Romano Gregorio

---

---

Trasmessa al Ministero dell'Ambiente con nota n.

del

**NOTA INTEGRATIVA (ART. 44 D.P.R. 97/03)  
AL RENDICONTO GENERALE CHIUSO AL 31 DICEMBRE 2013**

**Criteria di formazione e struttura del rendiconto generale**

Il rendiconto dell'esercizio chiuso al 31 dicembre 2013, redatto secondo le disposizioni degli articoli 2423 e seguenti del codice civile e con l'osservanza delle disposizioni contenute nel D.P.R. 27 febbraio 2003 n. 97 "Regolamento concernente l'amministrazione e la contabilità degli enti pubblici di cui alla legge 20 marzo 1975, n. 70", rappresenta in modo veritiero e corretto la situazione patrimoniale e finanziaria dell'Ente ed il risultato economico dell'esercizio.

A norma dell'art. 38 del D.P.R. 97/2003, si è provveduto a redigere il rendiconto generale costituito da:

il conto di bilancio;  
il conto economico;  
lo stato patrimoniale;  
la nota integrativa.

Al rendiconto generale sono allegati:

la situazione amministrativa;  
la relazione sulla gestione;  
la relazione del collegio dei revisori dei conti.

Il bilancio dell'esercizio chiuso al 31 dicembre 2013 è redatto in centesimi di euro. Lo stato patrimoniale ed il conto economico sono stati redatti anche in unità di euro.

**Convenzioni di classificazione**

Nella costruzione del rendiconto generale al 31 dicembre 2013 sono state adottate, relativamente allo stato patrimoniale e al conto economico, le seguenti convenzioni di classificazione:

- lo stato patrimoniale è redatto secondo lo schema previsto dall'articolo 2424 del codice civile, per quanto applicabile, e in osservanza dell'articolo 42 del D.P.R. 97/2003. Comprende le attività e le passività finanziarie, i beni mobili e immobili, ogni altra attività e passività, nonché le poste rettificative. Lo stato patrimoniale contiene inoltre la dimostrazione dei punti di concordanza tra la contabilità del bilancio e quella del patrimonio;
- il conto economico è stato redatto secondo le disposizioni contenute nell'articolo 2425 del codice civile, per quanto applicabile, e in osservanza dell'articolo 41 del D.P.R. 97/2003.

**Composizione della nota integrativa**

A norma dell'articolo 2427 del codice civile, per quanto applicabile, e dell'articolo 44 del D.P.R. 97/2003 si è provveduto ad articolare la nota integrativa nelle seguenti cinque parti:

Criteri di valutazione utilizzati nella redazione del rendiconto generale;  
 Analisi delle voci del conto del bilancio;  
 Analisi delle voci dello stato patrimoniale;  
 Analisi delle voci del conto economico;  
 Altre notizie integrative

### 1. Criteri di valutazione utilizzati nella redazione del rendiconto generale

Il rendiconto è stato predisposto secondo la normativa vigente. La valutazione delle voci di bilancio si ispira a criteri generali di prudenza e competenza e la stima dei valori patrimoniali segue i criteri fissati dall'articolo 43 del D.P.R. 97/2003, con espresso richiamo, per quanto applicabili, ai criteri di iscrizione e di valutazione stabiliti dall'articolo 2426 del codice civile e dai principi contabili adottati dagli organismi nazionali ed internazionali a ciò deputati.

### 2. Analisi delle voci del conto del bilancio

Il conto del bilancio, formato dal Rendiconto Finanziario Decisionale e dal Rendiconto Gestionale, in relazione alla classificazione del preventivo finanziario, evidenzia le risultanze della gestione delle entrate e delle uscite come riportato nella seguente tabella di sintesi:

Titolo	Descrizione	Previsione	Accertamenti	Titolo	Descrizione	Previsione	Impegni
I	Entrate derivanti da trasferimenti correnti	5.142.657,73	4.547.581,10	I	Spese correnti	5.935.128,19	4.024.766,37
II	Entrate in conto capitale	7.296.209,39	72.000,00	II	Spese in conto capitale	12.378.810,33	4.139.717,27
IV	Partite di giro	2.330.000,00	469.531,35	IV	Partite di giro	2.330.000,00	469.531,35
	Avanzo di amministrazione utilizzato	5.875.071,40					
	Disavanzo di competenza		3.544.902,54				
	<b>totali</b>	<b>20.643.938,52</b>	<b>8.634.014,99</b>			<b>20.643.938,52</b>	<b>8.634.014,99</b>

Come illustrato dalla tabella l'esercizio si è chiuso con un disavanzo di competenza di € 3.544.902,54. La presenza di tale risultato non è di per sé manifestazione di squilibrio finanziario in quanto l'Ente ha, comunque, raggiunto il pareggio di bilancio utilizzando l'avanzo di amministrazione realizzato e disponibile, come accertato con il conto consuntivo 2012 approvato con Delibera del Consiglio Direttivo n. 5 del 29.04.2013 e dal Ministero vigilante con nota prot. n. 0042979/ PNM del 12.08.2013. Tale avanzo, ai sensi dell'art. 5, comma 11, del DPR 97/2003 il quale prevede che l'equilibrio di bilancio può essere raggiunto anche attraverso l'utilizzo

dell'avanzo di amministrazione, è stato destinato in sede di approvazione del bilancio di previsione 2013, principalmente al finanziamento di spese d'investimento. Inoltre, ai sensi dell'art. 45 del DPR 97/2003, con la terza variazione di bilancio, approvata con Delibera del Consiglio Direttivo n. 14 del 29/07/2013 e dal Ministero dell'Ambiente con nota prot. n. 0048073/ PNM del 30/10/2013, è stato destinato l'avanzo vincolato accertato dopo l'approvazione del conto consuntivo 2012 alle voci relative.

Il rendiconto finanziario si articola, come disposto dall'articolo 39 del D.P.R. 97/2003, nelle seguenti due parti di cui si analizzano le voci:

#### *Analisi delle voci del rendiconto finanziario gestionale*

##### Entrate

###### Titolo I – Entrate Correnti.

– la voce 1.02.1 pari ad € 4.383.019,06 risulta dai Trasferimenti da parte dello Stato che, in tale fattispecie, sono rappresentati dalle seguenti voci:

- contributo ordinario del Ministero dell'ambiente per le spese obbligatorie e per il funzionamento pari ad € 3.879.247,72;
- contributo del Ministero dell'Ambiente per il funzionamento dell'Area marina protetta "Costa degli Infreschi e della Masseta" pari ad € 186.264,30;
- contributo del Ministero dell'Ambiente per il funzionamento dell'Area marina protetta "S. Maria di Castellabate" pari ad € 197.507,04;
- Contributo del Ministero dell'Ambiente per il Progetto nazionale sul mare e le arre marine protette pari ad € 120.000,00

– la voce 1.03.1 pari ad € 5.643,38 comprende entrate derivanti dalla vendita di pubblicazioni, prodotti e dalla prestazione di servizi;

– la voce 1.3.3 pari ad € 146.840,29 comprende essenzialmente entrate per l'iscrizione alla 12<sup>a</sup> Conferenza Europea dei Geoparchi, il TFS di alcuni dipendenti trasferito dall'Inpdap e rimborsi diversi;

– la voce 1.03.4 pari ad € 12.078,37 comprende le entrate derivanti da ammende e contravvenzioni.

###### Titolo II – Entrate in Conto Capitale.

Il titolo in questione risulta valorizzato dalle Entrate derivanti da trasferimenti in conto capitale da parte dello Stato, della Regione e di altri Enti. In particolare, nell'anno 2013 sono stati accertati € 72.000,00 relativi al contributo concesso dal Ministero dell'Ambiente per la realizzazione di lavori di adeguamento delle caserme del CTA e dei Comandi Stazione Forestali.

Titolo III – Gestioni Speciali. Non figurano in bilancio iscrizioni a tale titolo.

Titolo IV – Partite di Giro. Si tratta, essenzialmente, delle ritenute erariali, delle ritenute previdenziali ed assistenziali, delle ritenute diverse al personale dipendente, delle ritenute d'acconto per prestazioni professionali, delle anticipazioni al fondo economato.

Uscite

Titolo I – Uscite Correnti pari ad € 4.024.766,37.

In particolare, nell'anno 2013 sono state impegnate le seguenti somme:

– € 50.336,39 relativi alle Uscite per gli organi dell'Ente ed in particolare: i compensi per il Presidente, i gettoni di presenza ai componenti del Consiglio Direttivo e della Giunta Esecutiva (che, ai sensi del D.P.R. n.73/2013, sono stati erogati fino al 30.06.2013), i compensi al Collegio dei Revisori dei Conti, i rimborsi delle spese di trasporto e missione degli organi istituzionali, le spese di funzionamento della Comunità del Parco. A tal proposito si precisa che sulle indennità di carica erogate al Presidente ed ai componenti del Collegio dei revisori nonché sui gettoni di presenza corrisposti ai componenti degli organi dell'Ente, è stata applicata sia la riduzione del 10% di cui all'art. 1, comma 58, della L. n. 266/2005 e sia l'ulteriore riduzione del 10% prevista dall'art. 6 c. 3 della L. 122/2010. Le economie derivanti da quest'ultima disposizione sono state versate al Bilancio dello Stato;

– € 1.491.577,24 relativi ad oneri per il personale in attività di servizio che comprendono le retribuzioni, oneri previdenziali, irap, fondo di incentivazione e produttività, missioni, partecipazione a corsi di formazione e servizi sociali a favore del personale;

– € 408.892,02 relativi ad uscite per l'acquisto di beni di consumo e di servizi che comprendono spese per utenze, premi di assicurazione contro rischi, incendi, furti ed altro, manutenzioni e riparazioni, spese postali, spese per l'acquisto di pubblicazioni uso ufficio, acquisto di cancelleria, gestione automezzi, spese di rappresentanza, spese per prestazioni professionali, spese per attuazione L. 626/94, spese di pulizia e trasloco. Si evidenzia che, a partire dal 15.05.2013 gli uffici dell'Ente sono stati trasferiti presso il Centro Studi e Ricerche sulla Biodiversità realizzato a Tenuta Montesani per cui è sì è provveduto a disdire il contratto di fitto della precedente sede ubicata a Piazza S. Caterina di Vallo della Lucania;

– € 2.001.400,71 relativi alle uscite per prestazioni istituzionali che comprendono le spese di gestione e funzionamento del C.T.A., spese di gestione impianto Cesco e Centro Studi e ricerche sulla Biodiversità, spese per educazione, formazione, promozione ecc., attività antincendio, indennizzi per i danni provocati dalla fauna selvatica, ricerca scientifica, e le spese di gestione e funzionamento delle aree marine protette "Costa degli Infreschi e della Masseta" e "S. Maria di Castellabate";

– € 45.000,00 relativi alle uscite non classificabili in altre voci che comprendono le spese per liti ed arbitrati;

– € 2.700,01 relativi alle uscite per oneri finanziari che comprendono le spese per il servizio di tesoreria e commissioni bancarie;

– € 24.860,00 relativi alle uscite per oneri tributari che comprendono essenzialmente gli oneri per l'IMU.

Titolo II – Uscite in Conto Capitale pari ad € 4.139.717,27.

Il titolo di spesa in questione è stato alimentato dai seguenti impegni:

– € 3.423.019,21 per acquisizione di beni di uso durevole ed opere immobiliari di cui:

- € 62.815,00 per la realizzazione di un impianto fotovoltaico a servizio dell'impianto Cesco di Laurino;
  - € 200.000,00 per il progetto "Realizzazione aree di sosta e pic-nic sul monte Cervati nel Comune di Sanza";
  - € 300.000,00 per il progetto "Sistemazione area parco-avventura – località Piani della Croce del Comune di Rofrano";
  - € 155.000,00 per il progetto "Interventi di manutenzione alla rete dei sentieri del Comune di Camerota";
  - € 45.000,00 per il progetto "Festival Filmlav" proposto dal Comune di Campora;
  - € 100.000,00 per il progetto "Allestimento museo naturalistico c/o Centro Studi e Ricerche sulla Biodiversità";
  - € 72.000,00 per i lavori di adeguamento della caserma del Corpo Forestale di Montano Antilia;
  - € 19.799,21 per la progettazione di impianti fotovoltaici da installare presso le caserme del Corpo Forestale;
  - € 1.564.179,00 per il progetto "Rete dei boschi vetusti del Pncvd" realizzato nell'ambito del FESR 2007/2013 Regione Campania;
  - € 867.626,00 per il II lotto dei lavori di recupero del Palazzo Santamaria di Teggiano;
  - € 36.600,00 per i lavori di adeguamento funzionale degli impianti fotovoltaici stand-alone installati nell'area archeologica di Moio della Civitella.
- € 701.934,00 per oneri non ripartibili di cui:
- € 41.840,00 quale quota di cofinanziamento a carico dell'Ente per il progetto LIFE11 NAT/IT/135 "FAGUS";
  - € 40.094,00 quale quota di cofinanziamento a carico dell'Ente per il progetto LIFE11 ENV/IT/168 "MGN";
  - € 170.000,00 per il progetto "L'ambiente è salute" proposto dal Comune di Bellosguardo;
  - € 200.000,00 per il bando relativo al programma di interventi per l'acquisto di sistemi di prevenzione dei danni alle colture causati dalla fauna selvatica;
  - € 50.000,00 per interventi per la tutela e la valorizzazione della biodiversità;
  - € 200.000,00 per interventi per la promozione e valorizzazione della Dieta Mediterranea.
- € 14.764,06 per indennità di fine rapporto liquidata a dipendenti cessati dal servizio.

Titolo III – Gestioni Speciali. Non figurano in bilancio iscrizioni a tale titolo.

Titolo IV – Partite di Giro. Le partite di giro sono rappresentate essenzialmente da: ritenute erariali, ritenute previdenziali e assistenziali, ritenute diverse al personale dipendente, ritenute d'acconto per prestazioni professionali, pagamenti per conto di terzi, anticipazioni fondo economato.

*Analisi delle voci del rendiconto finanziario decisionale*

In merito si evidenzia che le voci del prospetto sono composte dai titoli e dalle categorie del rendiconto finanziario gestionale, quindi si rimanda a quanto scritto in precedenza a propositi di tale rendiconto.

**3. Analisi delle voci dello stato patrimoniale****ATTIVO***Immobilizzazioni Immateriali*

Sono iscritte al costo di acquisto, comprensive degli oneri accessori di diretta imputazione e si riferiscono a costi aventi comprovata utilità pluriennale, esposti nell'attivo di bilancio, per alcuni dei quali non sono stati contabilizzati ammortamenti in quanto non ancora ultimati.

*Immobilizzazioni in corso e acconti*

La voce delle immobilizzazioni in corso e acconti è costituita da immobilizzazioni immateriali non ancora ultimate, in particolare: PTAP 1991/93, interventi da individuare di cui al cap. 11575, Programma stralcio e tutela ambientale, PTAP 1994/96, Progetto Interregionale L.S.U., risorse Delibera Cipe-svil.soc.econ aree depr. Parco, Progetti LIFE, Progetti FESR 2007/2013, interventi per prevenzione danni da fauna, interventi per la promozione dieta mediterranea, interventi per la tutela biodiversità.

Tale voce ha subito un incremento di € 3.126.224,10 così articolato:

- € 800.000,00 per impegni assunti al Cap. 11575 Centro A;
- € 72.000,00 per impegni assunti al Cap. 11581 Centro A;
- € 1.564.179,00 per impegni assunti al Cap. 11770 Centro A;
- € 81.934,00 per impegni assunti al Cap. 15010 Centro A;
- € 170.000,00 per impegni assunti al Cap. 15300 Centro A;
- € 200.000,00 per impegni assunti al Cap. 15301 Centro A;
- € 38.111,10 per impegni assunti al Cap. 15302 Centro B;
- € 200.000,00 per impegni assunti al Cap. 15303 Centro C.

I decrementi rilevati sono, invece, i seguenti:

- € 27.930,42 che vanno ad incrementare il valore dei fabbricati, ricompresi nelle immobilizzazioni materiali, in seguito ad un ulteriore pagamento effettuato per la realizzazione del fabbricato in cui è ubicato l'impianto Cesco realizzato nell'ambito del progetto Life Tirsav Plus;

- € 227.866,08 che vanno ad incrementare il valore delle migliorie su beni di terzi e che si riferiscono all'intervento di recupero del centro di accoglienza di S. Pietro al Tanagro, iniziato negli anni precedenti ed ora concluso; tale bene, di proprietà del Comune è stato concesso in comodato all'Ente Parco.
- € 220.875,96 che vanno ad incrementare le altre immobilizzazioni immateriali relativi al progetto "Leonardo" ultimato nel corso dell'anno.

Le immobilizzazioni in corso e acconti hanno, inoltre, subito decrementi per cancellazione di residui nel seguente modo:

- Cap. 11520 PTAP 91/93 Centro A per € 30.362,37;
- Cap. 11560 PTAP 91/93 Quota a carico bilancio ente Centro A per € 15.263,98;
- Cap. 11578 P.I.T. – Agenda 2000 Centro A per € 53.810,26;
- Cap. 15209 Progetto Leonardo Centro A per € 2,94.

Gli importi suesposti in diminuzione delle attività trovano corrispondenza nel conto economico nelle sopravvenienze passive.

Tale voce subisce, inoltre, un incremento di € 497.500,00 per una rettifica da effettuare in seguito ad una errata imputazione effettuata nell'anno precedente. Nel conto consuntivo 2012, infatti, era stato portato ad incremento delle migliorie su beni di terzi e a decremento delle immobilizzazioni in corso l'importo di € 2.10.371,28 in seguito all'ultimazione del progetto "Itinerari naturalistici del Vallo di Diano"; in realtà l'importo da portare ad incremento delle migliorie su beni di terzi era di € 1.512.871,28 in quanto l'importo di € 497.500,00 relativo al Centro Polifunzionale di Sassano (realizzato nell'ambito dello stesso progetto), era già stato portato ad incremento dei fabbricati nel conto consuntivo 2011.

Complessivamente, quindi, tale voce ha subito incrementi per € 3.623.724,10 e decrementi per € 576.112,01 con un saldo positivo di € 3.047.612,09.

#### *Costi di ricerca, di sviluppo e di pubblicità*

La voce costi di ricerca, sviluppo e pubblicità è rappresentata dal progetto Life ENV/IT/223 e dal progetto Interventi agro ambientali.

Tale voce subisce un decremento di € 171.308,65 per gli ammortamenti calcolati come da seguente tabella:

PROGETTI DI RICERCA CONCLUSI	IMPORTO DA AMMORTIZZARE AL 01.01.2013	DUR. AMM. IN ANNI	QUOTA AMM. 2013	RESIDUO DA AMMORT. AL 31.12.2013
PROG. LIFE ENV/223 E INT. AGROAMB.	856.543,24	10,00	171.308,65	685.234,59

Il saldo al 31.12.2012 è dunque pari ad € 685.234,59.



*Concessioni, licenze, marchi e diritti simili*

Tale voce subisce un decremento di € 1.456,04 per la quota di ammortamento di competenza dell'anno. Il saldo al 31.12.2013 ammonta dunque a zero.

*Manutenzioni straordinarie e migliorie su beni di terzi*

Le manutenzioni straordinarie e migliorie su beni di terzi si sono incrementate per € 227.866,08 relative a lavori, iniziati negli anni precedenti, realizzati su immobili di proprietà di enti locali concessi in comodato all'Ente Parco. Tale incremento trova corrispondenza nella riduzione delle Immobilizzazioni in corso e acconti.

Tale voce subisce un decremento per € 497.500,00 per la rettifica operata come illustrato nella parte relativa alle immobilizzazioni immateriali in corso.

Su tali spese è stata calcolata la quota di ammortamento di competenza dell'esercizio in funzione della durata del contratto di comodato e, quindi, del periodo di utilizzo dei beni da parte dell'Ente. L'ammortamento complessivo calcolato per tutti gli interventi rientranti in tale voce ammonta a € 326.717,93.

Complessivamente, quindi, tale voce ha subito incrementi per € 227.866,08 e decrementi per € 824.217,93 con un saldo negativo di € 596.351,85.

Il saldo al 31.12.2013 di tale voce risulta, dunque, pari a € 5.818.503,25.

*Altre Immobilizzazioni immateriali*

La voce Altre Immobilizzazioni Immateriali è costituita essenzialmente da altri oneri pluriennali sostenuti per l'attuazione del Pit del Parco, del progetto Life natura "Cilento in rete", del progetto Leonardo ed altri interventi.

Tale voce subisce nell'anno un incremento di € 220.875,96 relativi al progetto Leonardo che si è concluso nel corso dell'esercizio. Tale incremento trova corrispondenza nella riduzioni delle immobilizzazioni in corso.

Si registra un decremento per € 1.411.553,10 per gli ammortamenti calcolati come da seguente tabella:

VOCE	IMPORTO DA AMMORTIZZARE AL 01.01.2013	DUR. AMM. IN ANNI	QUOTA AMM. 2013	RESIDUO DA AM- MORT. AL 31.12.2013
PROGETTI PIT 2009	911.545,07	5	911.545,07	0,00
ALTRI ONERI PLU- RIENNALI 2010	75.378,53	5	37.689,26	37.689,27
ALTRI ONERI PLU- RIENNALI 2010	1.934.651,49	10	276.378,79	1.658.272,70
PROG. LIFE NATURA CILENTO IN RETE 2011	986.860,00	10	123.357,50	863.502,50
PROG. VALOR. PATR. CULT. RUR. 2011	30.000,00	5	10.000,00	20.000,00
PROG. PIT IMP. TEC. STAND-ALONE	25.221,87	5	8.407,29	16.814,58
PROGETTO LEO- NARDO	220.875,96	5	44.175,19	176.700,77
<b>TOTALE AMMOR- TAM.</b>			<b>1.411.553,10</b>	

Il saldo al 31 dicembre 2013 è dunque pari a € 2.772.979,81.

#### *Immobilizzazioni Materiali*

Sono iscritte al costo storico di acquisizione, maggiorate di costi accessori di diretta imputazione. Tali beni sono esposti nell'attivo di bilancio al netto dei relativi fondi di ammortamento. Gli ammortamenti sono stati conteggiati sulla base delle residue possibilità di utilizzazione dei cespiti cui si riferiscono, in conformità alla disposizione contenuta nell'art. 2426 comma 1 n. 2 del C.C..

Le immobilizzazioni materiali comprendono terreni e fabbricati, automezzi ed altri beni costituiti da attrezzature, impianti, mobili e macchine ufficio ed immobilizzazioni in corso e acconti relativi a costi sostenuti per immobilizzazioni materiali non ancora ultimate.

#### *Terreni e fabbricati*

Tale voce, rispetto all'anno precedente, ha subito un incremento complessivo pari ad € 8.407.695,39 così determinato:

- € 8.379.764,97 in seguito al completamento dei lavori ed all'accatastamento dei fabbricati del Centro Studi e Ricerche sulla biodiversità realizzati presso Tenuta Montesani nel comune di Vallo della Lucania e finanziati con fondi POR Campania 2000-2006 nell'ambito del Pit Parco ed, in parte, con fondi Ente;

- € 27.930,42 in seguito ad un ulteriore pagamento effettuato per la realizzazione del fabbricato in cui è ubicato l'impianto CESCO nel Comune di Laurino realizzato nell'ambito del progetto Life Tirsav Plus.

E' stata rilevata la quota di ammortamento 2013 pari a € 490.354,69 per cui il valore netto ammonta a € 19.573.086,68.

#### *Immobilizzazioni in corso e acconti*

La voce Immobilizzazioni in corso e acconti subisce un incremento complessivo di € 998.729,11 così articolato:

- € 62.815,00 per impegni assunti al Cap. 11575 del Centro A relativi alla realizzazione di un impianto fotovoltaico a servizio dell'impianto Cesco di Laurino;
- € 867.626,00 per impegni assunti al Cap. 11575 del Centro B relativi al II lotto dei lavori di recupero del Palazzo Santamaria di Teggiano; di lavori di completamento del Centro Studi e ricerche sulla biodiversità;
- € 19.799,21 per impegni assunti al Cap. 11582 del Centro A relativa alla progettazione di impianti fotovoltaici da installare presso le caserme del Corpo;
- € 36.600,00 per impegni assunti al Cap. 11760 del Centro B relativi ai lavori di adeguamento funzionale degli impianti fotovoltaici stand-alone installati nell'area archeologica di Moio della Civitella;
- € 11.888,90 per impegni assunti al Cap. 15302 del centro B relativi all'acquisto di strumentazione per il monitoraggio fiumi.

I decrementi rilevati sono, invece, i seguenti:

- € 1.050,00 che vanno ad incrementare il valore delle attrezzature, ricomprese nelle immobilizzazioni materiali, in seguito al completamento della fornitura delle dotazioni accessorie del battello pneumatico per l'Area marina protetta "Costa degli Infreschi e della Masseta" effettuata in attuazione della procedura di gara avviata nell'anno precedente;
- € 2.250,00 che vanno ad incrementare il valore delle attrezzature, ricomprese nelle immobilizzazioni materiali, in seguito al completamento della fornitura delle dotazioni accessorie del battello pneumatico per l'Area marina protetta "S. Maria di Castellabate" effettuata in attuazione della procedura di gara avviata nell'anno precedente;
- € 81.059,64 che vanno ad incrementare il valore delle attrezzature, ricomprese nelle immobilizzazioni materiali, in seguito al completamento della fornitura relativa al progetto "Bike Sharing" effettuata in attuazione della procedura di gara avviata nell'anno precedente;
- € 559,00 che vanno ad incrementare il valore delle attrezzature, ricomprese nelle immobilizzazioni materiali, in seguito all'acquisto di un televisore nell'ambito dei lavori di recupero del palazzo Santamaria di Teggiano;

- € 3.220,05 che vanno ad incrementare il valore delle macchine elettroniche, ricomprese nelle immobilizzazioni materiali, in seguito all'acquisto di computer nell'ambito dei lavori di recupero del palazzo Santamaria di Teggiano;
- € 119.591,62 che vanno ad incrementare il valore dei mobili e arredi, ricompresi nelle immobilizzazioni materiali, in seguito al completamento della procedura di collaudo della fornitura effettuata nell'ambito dei lavori di realizzazione del Centro Studi e Ricerche sulla Biodiversità;
- € 8.379.764,97 che vanno ad incrementare il valore dei fabbricati, ricompresi nelle immobilizzazioni materiali, in seguito al completamento della procedura di collaudo dei lavori effettuati per la realizzazione del Centro Studi e Ricerche sulla Biodiversità.

Le immobilizzazioni in corso e acconti hanno, inoltre, subito decrementi per cancellazione di residui nel seguente modo:

- Cap. 11751 "Completamento Centro Studi e Ricerche sulla Biodiversità" del Centro A per € 1,70;
- Cap. 11780 "Spese per istit. e avviam. Area marina protetta Costa degli Infreschi" del Centro A per € 429,23;
- Cap. 11780 "Spese per istit. e avviam. Area marina protetta S. Maria di Castellabate" del Centro A per € 350,76;
- Cap. 11750 "Pit Parco" del Centro B per € 2.297.684,69.

Tali importi in diminuzione delle attività trova corrispondenza nel conto economico nelle sopravvenienze passive.

Infine, tale voce subisce un decremento di € 10.059,81 per spese non patrimonializzabili (acquisto di materiale vario non inventariabile nell'ambito della fornitura dei battelli per le Aree marine protette avviata negli anni precedenti ) impegnate negli esercizi precedenti nelle spese in conto capitale e che trovano corrispondenza nel conto economico negli oneri straordinari.

Complessivamente, quindi, tale voce ha subito incrementi per € 998.729,11 e decrementi per € 10.896.021,47 con un saldo negativo di € 9.897.292,36.

#### *Impianti e macchinari*

La voce impianti e macchinari non ha subito incrementi.

E' stata rilevata la quota di ammortamento 2013 pari a € 251.637,43 per cui il valore netto ammonta a € 1.228.052,78.

#### *Automezzi*

La voce automezzi non ha subito incrementi.

E' stata rilevata la quota di ammortamento 2013 pari a € 162.272,79 per cui il valore netto ammonta a € 279.227,95.

#### *Altri Beni*

La voce altri beni, che comprende i mobili, le macchine d'ufficio e le attrezzature, ha subito i seguenti incrementi:

- € 1.050,00 relativi ad attrezzature accessorie per il battello dell'Area marina protetta "Costa degli Infreschi e della Masseta" acquistate con fondi impegnati negli esercizi precedenti al Cap. 11780 che trovano corrispondenza nella riduzione delle immobilizzazioni in corso e acconti (immobilizzazioni materiali);
- € 2.250,00 relativi ad attrezzature accessorie per il battello dell'Area marina protetta "S. Maria di Castellabate" acquistate con fondi impegnati negli esercizi precedenti al Cap. 11790 che trovano corrispondenza nella riduzione delle immobilizzazioni in corso e acconti (immobilizzazioni materiali);
- € 81.059,64 per attrezzature acquistate nell'ambito del progetto "Bike Sharing" che trovano corrispondenza nella riduzione delle immobilizzazioni in corso e acconti (immobilizzazioni materiali);
- € 250,00 per attrezzature rilevate nei residui del Cap. 5210 del titolo I che trovano corrispondenza nel conto economico nei proventi straordinari in quanto hanno influito sul risultato economico del precedente esercizio;
- € 638,88 per attrezzature e tale implemento trova corrispondenza nel conto economico in diminuzione dei costi per prestazioni istituzionali;
- € 3.025,60 per attrezzature e tale implemento trova corrispondenza nel conto economico in diminuzione dei costi per prestazioni istituzionali;
- € 5.546,93 per attrezzature e tale implemento trova corrispondenza nel conto economico in diminuzione dei costi per acquisto di beni di consumo e servizi;
- € 1.197,30 per attrezzature e tale implemento trova corrispondenza nel conto economico in diminuzione dei costi per acquisto di beni di consumo e servizi;
- € 161,94 per attrezzature e tale implemento trova corrispondenza nel conto economico in diminuzione dei costi per acquisto di beni di consumo e servizi;
- € 559,00 per attrezzature acquistate nell'ambito dei lavori di recupero del palazzo Santamaria di Teggiano che trovano corrispondenza nella riduzione delle immobilizzazioni in corso e acconti (immobilizzazioni materiali);
- € 3.220,05 per macchine elettroniche acquistate nell'ambito dei lavori di recupero del palazzo Santamaria di Teggiano che trovano corrispondenza nella riduzione delle immobilizzazioni in corso e acconti (immobilizzazioni materiali);
- € 7.676,24 per macchine elettroniche rilevate nei residui del Cap. 5020 del titolo I che trovano corrispondenza nel conto economico nei proventi straordinari in quanto hanno influito sul risultato economico del precedente esercizio;
- € 119.591,62 per mobili e arredi acquistati nell'ambito del progetto PIT Parco "Realizzazione Centro Studi e Ricerche sulla biodiversità" finanziato con fondi POR Campania 2000-2006 che trovano corrispondenza nella riduzione delle

immobilizzazioni in corso e acconti (immobilizzazioni materiali). Si precisa che tali beni sono stati acquistati con fondi impegnati nell'anno 2009 al Cap. 11750 "Pit Parco" e che solo nell'esercizio 2013 si è conclusa la procedura di collaudo e quindi la presa in carico all'inventario dell'Ente; pertanto a tale fornitura non si applicano le disposizioni di cui all'art. 1 commi 141 e 142 della L. 228/2012.

E' inoltre da evidenziare che con determina dirigenziale n. 394 del 31.12.2013 è stato disposto l'aggiornamento dell'inventario e la dismissione di beni fuori uso. E' stato, pertanto, portato in riduzione dall'inventario dell'Ente l'importo di € 1.115.243,53 per mobili arredi e macchine d'ufficio e l'importo di € 182.722,24 per attrezzature per un totale di € 1.297.965,77. Trattasi, comunque di beni già quasi completamente ammortizzati. La minusvalenza rilevata per l'importo ancora non ammortizzato, pari a € 8.622,43, va portata in riduzione del valore dei beni e trova corrispondenza nel conto economico.

E' stata rilevata la quota di ammortamento 2013 pari a € 156.690,96 per cui il valore netto ammonta a € 582.636,09.

Nella seguente tabella sono riepilogate le quote di ammortamento contabilizzate per le immobilizzazioni materiali:

Fabbricati	490.354,69
Impianti e macchinari	251.637,43
Automezzi	162.272,79
Mobili e Macc. Ufficio (Altri beni)	76.932,34
Attrezzature (Altri beni)	79.758,62
<b>TOTALE</b>	<b>1.060.955,87</b>

Le quote sono state calcolate applicando le aliquote previste dalle tabelle ministeriali per tali categorie di beni, tenendo conto che per i beni acquistati e/o entrati in funzione nel 2013 l'aliquota è stata ridotta del 50%.

I fondi di ammortamento al 31.12.2013 sono riepilogati nella seguente tabella:

FONDI AMMORTAMENTO	FONDO AL 01.01.2013	QUOTA AMM.TO 2013	STORNI FONDO PER DISMISSIONI 2013	FONDO AL 31.12.2013
FONDO AMM.TO IMMOBILI	3.007.351,29	490.354,69	,00	3.497.705,98
FONDO AMM.TO MOBILI E MACCH. UFF.	2.210.480,17	76.932,34	1.108.184,43	1.179.228,08
FONDO AMM.TO AUTOMEZZI	1.384.205,64	162.272,79	,00	1.546.478,43
FONDO AMM.TO IMPIANTI E MACCH.	543.816,90	251.637,43	,00	795.454,33
FONDO AMM.TO ATTREZZATURE	730.334,26	79.758,62	181.158,91	628.933,97
	<b>7.876.188,26</b>	<b>1.060.955,88</b>	<b>1.289.343,34</b>	<b>7.647.800,80</b>

Il valore delle immobilizzazioni materiali al netto dei fondi di ammortamento al 31.12.2013 è il seguente:

	VALORE STORICO	FONDO DI AMM.TO AL 31.12.2013	VALORE NETTO AL 31.12.2013
IMMOBILI	23.070.792,66	3.497.705,98	19.573.086,68
MOBILI E MACCH.D' UFFICIO	1.423.302,61	1.179.228,08	244.074,53
AUTOMEZZI	1.825.706,38	1.546.478,43	279.227,95
IMPIANTI E MACCHINARI	2.023.507,11	795.454,33	1.228.052,78
ATTREZZATURE	967.495,53	628.933,97	338.561,56
	<b>29.310.804,29</b>	<b>7.647.800,80</b>	<b>21.663.003,50</b>

Nella tabella che segue è fornito un riepilogo degli incrementi e decrementi che hanno subito le immobilizzazioni materiali nel corso dell'anno:

	VALORE STORICO AL 01.01.2013	INCREMENTI 2013	DISMISSIONI 2013	FONDO DI AMM.TO AL 31.12.2013	VALORE NETTO AL 31.12.2013
IMMOBILI	14.663.097,27	8.407.695,39		3.497.705,98	19.573.086,68
MOBILI E MACCH.D' UFFICIO	2.408.058,23	130.487,91	1.115.243,53	1.179.228,08	244.074,53
AUTOMEZZI	1.825.706,38			1.546.478,43	279.227,95
IMPIANTI E MACCHINARI	2.023.507,11			795.454,33	1.228.052,78
ATTREZZATURE	1.054.478,48	95.739,29	182.722,24	628.933,97	338.561,56
	<b>21.974.847,47</b>	<b>8.633.922,59</b>	<b>1.297.965,77</b>	<b>7.647.800,80</b>	<b>21.663.003,50</b>

#### *Immobilizzazioni Finanziarie*

Esistono immobilizzazioni finanziarie e sono riferite alle seguenti partecipazioni:

- Sistema Cilento soc. cons. per azioni - quota partecipazione 6,30%;
- Trasporti Marittimi Salernitani S.P.A. - quota partecipazione 15%;
- Patto Territoriale Bussento e Vallo di Diano S.P.A. - quota partecipazione 15,4%;
- Formambiente Scarl - quota partecipazione 2,5%;
- Qualiparco soc. cons. a R.L. - quota partecipazione 60%;
- Borghi autentici d'Italia S.R.L. - quota partecipazione 1,07%;
- Consorzio Asmez - quota partecipazione 0,38%;
- Soc. Cons. a R.L. Ospitalità da Favola - quota partecipazione 5,83%.

In data 18.09.2007 è stato esercitato il diritto di recesso dalla Soc. Cons. a.r.l. Ospitalità da Favola ai sensi dell'art. 8 dello statuto sociale. Nonostante i solleciti ancora non si è ottenuto il rimborso della quota.

Con delibera del Consiglio Direttivo n. 2 del 09.02.2011, adottata ai sensi dell'art. 3 commi da 27 a 29 della L. 244/2007, l'Ente ha deliberato il mantenimento della partecipazione detenuta nella società Qualiparco soc. cons. a r.l. e la dismissione delle

partecipazioni detenute nelle altre società in quanto non strettamente necessarie per il perseguimento delle proprie finalità istituzionali.

Con Delibera di Consiglio Direttivo n. 10 del 27.04.2012 è stata autorizzata la messa in liquidazione della Società Qualiparco attraverso la convocazione di un'assemblea straordinaria dei soci e la nomina di un liquidatore

In data 03.12.2012 è stato comunicato alle società partecipate la formale volontà dell'Ente di recedere o di cedere l'intera partecipazione posseduta ad un prezzo pari al valore nominale chiedendo di estendere la comunicazione agli altri soci al fine di esercitare il diritto di prelazione ove previsto dallo statuto sociale. Al momento non è stata ricevuta alcuna offerta di acquisto. In pari data è stato, inoltre, richiesto nuovamente alla Società Consortile a r.l. Ospitalità da Favola il rimborso della quota di capitale di spettanza.

Con determine dirigenziali n. 188 e n. 189 del 19.06.2013 sono stati approvati i bandi di gara prot. n. 9675 e n. 9676 del 19.06.2013 per la cessione delle azioni detenute dall'Ente nelle società Trasporti Marittimi Salernitani S.P.A. e Sistema Cilento Soc. Cons. per Azioni. Per ambedue le procedure di gara non sono pervenute offerte.

Attualmente risultato essere in stato di liquidazione le seguenti società:

- Trasporti Marittimi Salernitani S.P.A.
- Borghi autentici d'Italia S.R.L.
- Qualiparco soc. cons. a R.L.

#### *Rimanenze*

Non figurano in bilancio iscrizioni a tale titolo.

#### *Residui attivi*

Sono iscritti secondo il loro valore presumibile di realizzazione. Rispetto all'esercizio precedente hanno subito un decremento pari a € 4.752.434,50. Il saldo che è pari a € 13.949.008,09 è così suddiviso:

- crediti verso utenti, clienti, ecc.. per € 394.896,05
- crediti verso lo Stato e altri soggetti pubblici per € 13.554.112,04. Tale voce è composta essenzialmente dai crediti verso la Regione Campania per i fondi POR 2000/2006 della Misura 1.10 del Pit del Parco e per i fondi POR FESR 2007/2013, dai crediti relativi ai fondi comunitari e ministeriali per l'attuazione dei progetti LIFE, dai crediti per i finanziamenti del Ministero dell'Ambiente per il programma generale di investimenti nella aree marine protette.

#### *Attività finanziarie che non costituiscono immobilizzazioni*

Non figurano in bilancio iscrizioni a tale titolo.



*Disponibilità liquide*

Sono pari complessivamente a € 13.335.897,46 e sono rappresentate esclusivamente da depositi bancari.

*Ratei e Risconti*

Non figurano in bilancio iscrizioni a tale titolo.

**PASSIVO**Patrimonio netto

VIII - Il Patrimonio netto risulta valorizzato dagli avanzi economici portati a nuovo per un ammontare di € 43.551.215,26 risultante dagli avanzi degli esercizi precedenti aumentati del risultato della gestione dell'anno 2012.

IX – il disavanzo economico pari a € 424.859,33 coincide con il risultato del conto economico.

Contributi in conto capitale

Non figurano in bilancio iscrizioni a tale titolo.

Trattamento di fine rapporto di lavoro subordinato

Tale voce è stata incrementata per € 70.692,16 per la quota di accantonamento per il personale in servizio e per € 34.388,93 trasferiti dall'Inpdap e incassati al Capitolo 9010 per il TFS maturato da alcuni dipendenti per il precedente servizio prestato presso altri Enti. Ha subito, inoltre un decremento per € 14.764,06 relativi al TFR impegnato nel corso dell'esercizio 2013 per un dipendente cessato dal servizio e per un dipendente trasferito per mobilità. Il saldo finale del fondo ammonta, dunque, a € 896.938,65.

Residui passivi

I residui passivi si riferiscono in prevalenza a debiti per forniture ed opere in conto capitale, per progetti comunitari, per gli interventi del FESR 2007/2013 "Parchi e Aree Protette" finanziati da fondi del POR Campania 2007/2013 e per il programma di investimenti nelle aree marine protette. Sono, inoltre, presenti residui nelle spese correnti che si riferiscono, essenzialmente, ad attività di ricerca scientifica, programmi di educazione ambientale, comunicazione e promozione (vedi delibera riaccertamento residui). A seguito di una ricognizione dei residui si è provveduto nel corso dell'anno 2013 a radiare le voci relative ad economie di spesa o a progetti conclusi o non più attuabili. In particolare si evidenzia che sono stati cancellati i residui relativi al completamento dell'intervento del Pit Parco "Centro studi e ricerche sulla biodiversità" finanziato con fondi POR Campania 2000-2006. Per tale intervento risultavano ancora iscritti residui attivi per € 1.751.667,35 al Capitolo 16100 "Pit Parco" del Centro B e

residui passivi per € 2.297.684,69 al Capitolo 11750 “Pit Parco” dello stesso Centro. Con Delibera della Giunta Regionale n. 240 del 19/07/2013 è stata disposta la traslazione al POR FESR 2007-2013 degli interventi non conclusi finanziati con il POR 2000-2006 Misura 1.9, demandando a successivi atti del Dirigente del Settore Ecologia la definitiva chiusura tecnico-amministrativa degli interventi e l'adozione dei provvedimenti consequenziali (decreto dirigenziale di definitiva ammissione a finanziamento, etc...). In attesa di tale decreto, con determina dirigenziale n. 363 del 23.12.2013 si è provveduto a radiare i residui attivi e passivi ancora persistenti relativi a tale intervento e la differenza risultante tra le somme già trasferite dalla Regione e non ancora spese pari a € 546.017,34 è confluita nell'avanzo vincolato ed è stata già destinata con l'approvazione del bilancio di previsione 2014 ad apposito capitolo delle uscite (vedi situazione amministrativa).

#### Ratei

Non figurano in bilancio iscrizioni a tale titolo.

#### Risconti

L'importo dei risconti passivi iscritti è così determinato:

- € 32.423.297,82 saldo al 01/01/2013;
- Variazione in diminuzione di € 429,23 relativi a residui attivi cancellati per contributi accertati in esercizi precedenti e riscontati al Capitolo 15080 del Centro A;
- Variazione in diminuzione di € 350,76 relativi a residui attivi cancellati per contributi accertati in esercizi precedenti e riscontati al Capitolo 15090 del Centro A;
- Variazione in diminuzione di € 2,94 relativi a residui attivi cancellati per contributi accertati in esercizi precedenti e riscontati al Capitolo 15209 del Centro A;
- Variazione in diminuzione di € 1.751.667,35 relativi a residui attivi cancellati per contributi accertati in esercizi precedenti e riscontati al Capitolo 16100 del Centro B;
- Variazione in diminuzione di € 251.482,73 imputata al conto economico per la parte di competenza del contributo relativo al Progetto Life Tirsav Plus pari alla quota di ammortamento calcolato sul fabbricato e sugli arredi, macchine per ufficio, automezzi ed impianti acquistati con i fondi del progetto;
- Variazione in diminuzione di € 264.359,80 imputata al conto economico per la parte di competenza del contributo relativo al Progetto Pit “Assistenza tecnica” pari alla quota di ammortamento complessivamente calcolata su tale progetto (sia per la parte confluita negli altri beni che per la parte confluita negli altri oneri pluriennali);
- Variazione in diminuzione di € 112.019,28 imputata al conto economico per la parte di competenza del contributo relativo al Progetto Pit “Mobilità Sostenibile” pari alla

quota di ammortamento complessivamente calcolata su tale progetto (sia per la parte confluita negli altri beni che per la parte confluita negli altri oneri pluriennali);

– Variazione in diminuzione di € 319.228,95 imputata al conto economico per la parte di competenza del contributo relativo al Progetto Pit “Promozione e Comunicazione” pari alla quota di ammortamento calcolata su tale progetto (confluito negli altri oneri pluriennali);

– Variazione in diminuzione di € 32.733,95 imputata al conto economico per la parte di competenza del contributo relativo al Progetto Pit “Misura 7.2 Ufficio Coord. E supporto del Capofila” pari alla quota di ammortamento complessivamente calcolata su tale progetto (sia per la parte confluita negli altri beni che per la parte confluita negli altri oneri pluriennali);

– Variazione in diminuzione di € 84.857,50 imputata al conto economico per la parte di competenza del contributo relativo al Progetto Pit “Centri Informativi” pari alla quota di ammortamento complessivamente calcolata su tale progetto (sia per la parte confluita negli altri beni che per la parte confluita negli altri oneri pluriennali);

– Variazione in diminuzione di € 59.183,48 imputata al conto economico per la parte di competenza del contributo relativo al Progetto Pit “Aree Sosta e Sentieri” pari alla quota di ammortamento calcolata su tale progetto (confluito negli altri oneri pluriennali);

– Variazione in diminuzione di € 18.746,85 imputata al conto economico per la parte di competenza del contributo relativo al Progetto Pit “Recupero Borgo di Pietracupa” pari alla quota di ammortamento complessivamente calcolata su tale progetto (sia per la parte confluita negli altri beni che per la parte confluita nei fabbricati);

- Variazione in diminuzione di € 63.014,29 imputata al conto economico per la parte di competenza del contributo relativo al Progetto Pit “Rete dei sentieri” pari alla quota di ammortamento calcolata su tale progetto (confluito negli altri oneri pluriennali);

– Variazione in diminuzione di € 18.145,20 imputata al conto economico per la parte di competenza del contributo relativo al Progetto “Soccorso fauna selvatica Area boscata Morigerati” pari alla quota di ammortamento calcolata sulle attrezzature acquistate con i fondi del progetto.

- Variazione in diminuzione di € 120.738,52 imputata al conto economico per la parte di competenza del contributo relativo al Progetto Pit “Impianti tecnologici stand-alone” pari alla quota di ammortamento complessiva calcolata su tale progetto (sia per la parte confluita negli impianti e attrezzature che per la parte confluita negli altri oneri pluriennali).

- Variazione in diminuzione di € 103.930,60 imputata al conto economico per la parte di competenza del contributo relativo al Progetto Life Natura “Cilento in rete” pari alla

quota di ammortamento calcolata su tale progetto (confluito negli altri oneri pluriennali);

- Variazione in diminuzione di € 10.000,00 imputata al conto economico per la parte di competenza del contributo relativo al Progetto “Valorizzazione del patrimonio della cultura rurale” pari alla quota di ammortamento calcolata su tale progetto (confluito negli altri oneri pluriennali);

- Variazione in diminuzione di € 37.976,40 imputata al conto economico per la parte di competenza del contributo concesso dal Ministero dell’Ambiente per l’acquisto di un battello pneumatico per attività di sorveglianza pari alla quota di ammortamento calcolata sul battello stesso;

- Variazione in diminuzione di € 11.164,77 imputata al conto economico per la parte di competenza del contributo concesso dal Ministero dell’Ambiente per l’acquisto di un battello pneumatico per l’AMP Costa degli Infresci e della Masseta pari alla quota di ammortamento calcolata sul battello stesso e sulle attrezzature accessorie;

- Variazione in diminuzione di € 5.590,67 imputata al conto economico per la parte di competenza del contributo concesso dal Ministero dell’Ambiente per l’acquisto di un battello pneumatico per l’AMP Costa degli Infresci e della Masseta relativa alle spese non patrimonializzabili (dotazioni accessorie battello) imputate al conto economico negli oneri straordinari;

- Variazione in diminuzione di € 11.254,77 imputata al conto economico per la parte di competenza del contributo concesso dal Ministero dell’Ambiente per l’acquisto di un battello pneumatico per l’AMP S. Maria di Castellabate pari alla quota di ammortamento calcolata sul battello stesso e sulle attrezzature accessorie;

- Variazione in diminuzione di € 4.469,14 imputata al conto economico per la parte di competenza del contributo concesso dal Ministero dell’Ambiente per l’acquisto di un battello pneumatico per l’AMP S. Maria di Castellabate relativa alle spese non patrimonializzabili (dotazioni accessorie battello) imputate al conto economico negli oneri straordinari;

-Variazione in diminuzione di € 6.079,47 imputata al conto economico per la parte di competenza del contributo relativo al Progetto Bike Sharing pari alla quota di ammortamento calcolato sulle attrezzature acquistate con i fondi del progetto;

-Variazione in diminuzione di € 124.645,32 imputata al conto economico per la parte di competenza del contributo relativo al Progetto Pit “Centro Studi e Ricerche sulla biodiversità” pari alla quota di ammortamento complessivamente calcolata su tale progetto (sia per la parte confluita negli altri beni che per la parte confluita nei fabbricati);

-Variazione in diminuzione di € 44.175,19 imputata al conto economico per la parte di competenza del contributo relativo al Progetto Leonardo pari alla quota di ammortamento calcolata su tale progetto (confluito negli altri oneri pluriennali).

Il totale delle variazioni in diminuzione ammonta, dunque, a € 3.456.247,16.

Sono state rilevate, inoltre, variazioni in aumento per € 72.000,00 relative al risconto delle somme accertate nel corso del 2013 per il contributo concesso dal Ministero dell'Ambiente per lavori di adeguamento delle caserme del CTA e dei Comandi stazione Forestali non ancora imputato al conto economico in quanto l'investimento è in corso di realizzazione.

Il saldo dei risconti passivi ammonta, dunque, a € 29.039.050,66.

#### **4. Analisi delle voci del conto economico**

Il valore della produzione è costituito dalle seguenti voci:

A.1 Proventi per la produzione delle prestazioni e/o servizi per € 4.513.192,17 di cui:

- contributo ordinario del Ministero dell'ambiente per il funzionamento di € 3.879.247,72, contributo del Ministero dell'Ambiente per il funzionamento dell'Area marina protetta "Costa degli Infreschi e della Masseta" di € 186.264,30, contributo del Ministero dell'Ambiente per il funzionamento dell'Area marina protetta "S. Maria di Castellabate" di € 197.507,04, contributo del Ministero dell'Ambiente per il progetto nazionale sulla Aree Marine protette di € 120.000,00 per un totale di € 4.383.019,06;
- ricavi dalla vendita di beni e prestaz. di servizi € 5.643,38;
- recuperi e rimborsi diversi € 112.451,36 (al netto di € 34.388,93 trasferiti dall'Inpdap e incassati con reversali n. 120-169-203 al capitolo 9010 dei Centri A e B, relativi al TFS maturato da alcuni dipendenti per il servizio prestato presso altri Enti e che vanno ad incremento del Fondo TFR);
- proventi da sanzioni e ammende € 12.078,37.

A.5 Altri ricavi per € 1.703.796,88 relativi alla quota di competenza dell'esercizio di contributi in conto capitale, assegnati in anni precedenti e nell'anno in corso, correlati ad investimenti, di cui:

- € 251.482,73 contributo Prog. LIFE Tirsav Plus;
- € 264.359,80 contributo Prog. "Assistenza tecnica" PIT Parco;
- € 112.019,28 contributo Prog. "Mobilità sostenibile" PIT Parco;
- € 319.228,95 contributo Prog. "Comunicazione e Promozione" PIT Parco;
- € 32.733,95 contributo Prog. "Misura 7.2 Ufficio coord. e supporto del capofila" PIT Parco;
- € 84.857,50 contributo Prog. "Centri informativi" PIT Parco;
- € 59.183,48 contributo Prog. "Aree sosta e sentieri" PIT Parco;
- € 18.746,85 contributo Prog. "Recupero Borgo di Pietracupa" PIT Parco;
- € 63.014,29 contributo Prog. "Rete dei sentieri" PIT Parco;
- € 18.145,20 contributo Prog. "Soccorso fauna selvatica Area boscata Morigerati";

- € 120.738,52 contributo Progetto Pit “Impianti tecnologici stand-alone”;
- € 103.930,60 contributo Progetto Life Natura “Cilento in rete”;
- € 10.000,00 contributo Progetto “Valorizzazione del patrimonio della cultura rurale”
- € 37.976,40 contributo per l’acquisto di battello pneumatico per attività di sorveglianza;
- € 16.755,44 (€ 11.164,77 + € 5.590,67) contributo per l’acquisto di un battello per l’AMP Costa degli Infreschi e della Masseta;
- € 15.723,91 (€ 11.254,77 + € 4.469,14) contributo per l’acquisto di un battello per l’AMP Santa Maria di Castellabate;
- € 6.079,47 contributo Progetto Bike Sharing;
- € 124.645,32 contributo Progetto “Centro studi e ricerche sulla biodiversità” PIT Parco;
- € 44.175,19 contributo Progetto Leonardo.

I costi delle produzione sono, invece, i seguenti:

B.7 Costi per servizi per un totale di € 2.459.079,72 di cui:

- € 411.007,10 per acquisto di beni di consumo e servizi (utenze, cancelleria, assicuraz., pubblicaz., manutenz., postali, liti ed arbitrati, etc..). In tale voce sono inclusi anche i costi sostenuti per il trasferimento della sede dell’Ente presso il Centro studi e ricerche sulla biodiversità in Tenuta Montesani;

- € 2.048.072,62 per prestazioni istituzionali (spese per gli organi dell’Ente, indennizzi per danni da fauna, funzionamento CTA, gestione e funzionamento aree marine protette, promozione e comunicazione, ricerca scientifica, attività antincendio, gestione impianto Cesco, gestione Centro studi e ricerche sulla biodiversità, riqualificaz. ambientale e manutenzione sentieri, etc..)

B.8 Costi per il godimento di beni di terzi per € 35.978,75 (relativo al canone di locazione della sede dell’Ente per il periodo 01.01.2013/15.05.2013).

B.9 Costi per il personale per un totale di € 1.562.269,40 di cui:

- € 897.426,17 per salari e stipendi
- € 350.987,80 per oneri sociali
- € 70.692,16 per trattamento di fine rapporto/servizio
- € 243.163,27 per altri costi (fondo incentivazione e produttività, indennità di missione, corsi di formazione, buoni pasto, interventi assistenziali e sociali).

B.10 Ammortamenti contabilizzati per le immobilizzazioni materiali e immateriali come esposti nella parte riguardante le immobilizzazioni.

B.14 Oneri diversi di gestione per € 24.860,00 relativi all’IMU pagata per gli immobili di proprietà dell’Ente.

C.17 Interessi e altri oneri fin. per € 2.700,01 relativi al compenso e rimborso spese corrisposti per il servizio di tesoreria.

E.20 Proventi con separata indicazione delle plusvalenze da alienazioni per € 7.926,24 così determinatesi:

- € 250,00 per proventi straordinari relativi ad attrezzature acquistate con fondi del Cap. 5210 del titolo I impegnati nell'esercizio precedente come esposto nella parte riguardante le immobilizzazioni;
- € 7.676,24 per proventi straordinari relativi a macchine elettroniche acquistate con fondi del Cap. 5020 del titolo I impegnati nell'esercizio precedente come esposto nella parte riguardante le immobilizzazioni

E.21 Oneri straordinari con separata indicazione delle minusvalenze da alienazioni per € 18.682,24 così determinatesi:

- € 8.622,43 per minusvalenze realizzate in seguito alla dismissione di beni come esposto nella parte riguardante le immobilizzazioni;
- € 10.059,81 relativi a spese non patrimonializzabili come esposto nella parte riguardante le immobilizzazioni.

E.22 Sopravvenienze attive e insussistenze del passivo per € 2.850.466,74 per insussistenze del passivo dovute a cancellazione di residui passivi.

E.23 Sopravvenienze passive e insussistenze dell'attivo per € 2.424.679,65 di cui € 2.397.905,93 per riduzione di voci dell'attivo in seguito a cancellazione di residui di spese in c/capitale ed € 26.773,72 per cancellazione di residui attivi.

### 5. Illustrazione delle risultanze finanziarie complessive

Le risultanze finanziarie complessive possono essere riassunte nei seguenti prospetti

#### QUADRO RIASSUNTIVO DELLA GESTIONE DI COMPETENZA

RISCOSSIONI.....(+)	4.938.690,11
PAGAMENTI.....(-)	3.193.627,77
DIFFERENZA.....(A)	1.745.062,34
RESIDUI ATTIVI.....(+)	150.422,34
RESIDUI PASSIVI.....(-)	5.440.387,22
DIFFERENZA.....(B)	-5.289.964,88
AVANZO (+) O DISAVANZO (-) (A)+(B)	-3.544.902,54

Il risultato della gestione finanziaria è il seguente:

<b>Consistenza della cassa al 01.01.2013</b>		<b>12.755.565,87</b>
Riscossioni in conto competenza	4.938.690,11	
Riscossioni in conto residui	3.123.632,84	8.062.322,95
Pagamenti in conto competenza	3.193.627,77	
Pagamenti in conto residui	4.288.363,59	7.481.991,36
<b>Consistenza della cassa al 31/12/2013</b>		<b>13.335.897,46</b>
Residui attivi dell'esercizio precedente	13.798.585,75	
Residui attivi dell'esercizio	150.422,34	13.949.008,09
Residui passivi dell'esercizio precedente	16.367.208,30	
Residui passivi dell'esercizio	5.440.387,22	21.807.595,52
<b>Avanzo di amministrazione al 31/12/2013</b>		<b>5.477.310,03</b>

#### 6. destinazione dell'avanzo

L'avanzo di amministrazione verrà applicato al bilancio 2014 con apposito provvedimento.

#### 7. composizione dei residui attivi e passivi

Vedi delibera di riaccertamento dei residui.

#### 8. composizione delle disponibilità liquide

L'ammontare di € 13.335.897,46 è interamente disponibile presso la tesoreria dell'Ente, non essendoci alcuna cassa decentrata.

#### 9. dati relativi al personale

Al termine dell'esercizio 2013 l'Ente ha in organico, oltre al Direttore, n. 37 dipendenti a tempo indeterminato inquadrati nelle seguenti posizioni giuridiche:



n. 1	Dipendente a tempo determinato	Direttore
n. 1	Dipendente di ruolo a tempo indeterminato	C4
n. 3	Dipendente di ruolo a tempo indeterminato	C3
n.7	Dipendente di ruolo a tempo indeterminato	C2
n. 7	Dipendente di ruolo a tempo indeterminato	C1
n. 5	Dipendente di ruolo a tempo indeterminato	B3
n. 4	Dipendente di ruolo a tempo indeterminato	B2
n. 8	Dipendente di ruolo a tempo indeterminato	B1
n. 1	Dipendente di ruolo a tempo indeterminato	A3
n. 1	Dipendente di ruolo a tempo indeterminato	A1
n. 38	TOTALE	

#### 10. Altre notizie integrative

Nel formulare le previsioni di spesa per l'anno 2013 si è tenuto conto dei limiti imposti dall'art. 6 commi 7, 8, 12, 13 e 14 del Decreto Legge n. 78/2010 e dall'art. 1, comma 141, della L. 228/2012. Sono stati, inoltre, creati nelle uscite appositi capitoli per versare al Bilancio dello Stato le economie derivanti da tali riduzioni di spesa, così come previsto dal comma 21 del medesimo articolo, in aggiunta a quelli previsti per versare le riduzioni di spesa ai sensi dell' art. 61 della L. 133/2008. L'Ente Parco ha rispettato nell'anno 2013 i limiti previsti per le seguenti tipologie di spesa:

#### SPESE PER MISSIONI

Capit. Impegni Bilancio 2009	Importo Impegnato nel 2009	Limite del 50%	Capitolo Bilancio 2013	Stanziamiento iniziale 2013	Stanziamiento definitivo 2013	Impegnato 2013
2070	19.699,97	9.849,99	2070	9.849,99	9.849,99	9.362,74
2080	229,92	114,96	2080	114,96	114,96	0,00

#### SPESE PER FORMAZIONE

Capit. Impegni Bilancio 2009	Importo Impegnato nel 2009	Limite del 50%	Capitolo Bilancio 2013	Stanziamiento iniziale 2013	Stanziamiento definitivo 2013	Impegnato 2013
2100	1.740,00	870,00	2100	870,00	870,00	650,00

## CONSULENZE

Capit. Impegni Bilancio 2009	Importo Impegnato nel 2009	Limite del 20%	Capitolo Bilancio 2013	Stanziamiento iniziale 2013	Stanziamiento definitivo 2013	Impegnato 2013
4730	34.000,00	6.800,00	4730	6.800,00	6.800,00	2.235,26

## SPESE PER GESTIONE AUTOVETTURE

In merito alle spese per autovetture si precisa che per l'anno 2013 l'Ente ha derogato al limite di spesa fissato dall'art. 5, comma 2, del D.L. n. 95/2012, convertito con L. n. 135 del 7 agosto 2012, in quanto vi era in corso un contratto pluriennale di noleggio di una autovettura, stipulato in data 26 gennaio 2012 per la durata di 24 mesi, aderendo alla convenzione Consip. Le disposizioni normative di cui sopra consentivano, infatti, di derogare a tale limite per il solo anno 2013. L'Ente ha, in ogni caso, rispettato le disposizioni di cui all'art. 6 comma 14 del D.L. 78/2010 in base al quale, a decorrere dal 2011, la spesa annua non può superare l' 80% di quella sostenuta per il 2009 come si evince dalla seguente tabella:

Capit. Impegni Bilancio 2004	Importo Impegnato nel 2009	Limite del 80%	Capitolo Bilancio 2013	Stanziamiento iniziale 2013	Stanziamiento definitivo 2013	Impegnato 2013
4310	25.896,82	20.717,46	4310	20.717,46	20.717,46	19.686,66

## SPESE DI RAPPRESENTANZA

Capit. Impegni Bilancio 2009	Importo Impegnato nel 2009	Limite del 20%	Capitolo Bilancio 2013	Stanziamiento iniziale 2013	Stanziamiento definitivo 2013	Impegnato 2013
4710	2.883,50	576,70	4710	576,70	576,70	175,00

## SPESE PER PUBBLICITA'

Capit. Impegni Bilancio 2009	Importo Impegnato nel 2009	Limite del 20%	Capitolo Bilancio 2013	Stanziamiento 2013	Impegnato 2013
5130	1.600,00	320,00	5130	320,00	0,00

## SPESE PER CONVEGNI, MOSTRE, RELAZ. PUBBLICHE

Capit. Impegni Bilancio 2009	Importo Impegnato nel 2009	Limite del 20%	Capitolo Bilancio 2013	Stanziamiento iniziale 2013	Stanziamiento definitivo 2013	Impegnato 2013
5140	727,20	145,44	5140	145,44	145,44	0,00

Sono stati inoltre creati nelle uscite appositi capitoli per versare al Bilancio dello Stato le economie derivanti dalle riduzioni di spesa operate così come previsto dal comma 17 dell'art. 61 della L. 133/2008 e dal comma 21 dell'art. 6 del Decreto Legge n. 78/2010.

Le somme da versare sono state stanziare ai seguenti capitolo di uscita:

<b>Capitolo</b>	<b>Descrizione</b>	<b>Importo stanziato</b>	<b>Importo versato</b>
4720	Riduz.spese di rappresentanza ex art. 61 c.5 L. 133/2008	935,28	935,28
5150	Riduz.spese di pubblicità ex art. 61 c.5 L. 133/2008	1.612,00	1.612,00
5160	Riduz.spese per convegni, mostre, etc. ex art. 61 c.5 L. 133/2008	11.078,55	11.078,55
	<b>TOTALE VERSAMENTI EX ART. 61 L. 133/2008</b>	<b>13.625,83</b>	<b>13.625,83</b>
<b>Capitolo</b>	<b>Descrizione</b>	<b>Importo stanziato</b>	<b>Importo versato</b>
2090	Somme da versare ai sensi dell'art. 6 comma 12 del D.L. 78/2010 spese per missioni	9.964,95	9.964,95
2130	Somme da versare ai sensi dell'art. 6 comma 13 del D.L. 78/2010 spese per formazione	870,00	870,00
4320	Somme da versare ai sensi dell'art. 6 comma 14 del D.L. 78/2010 spese pe autovetture	5.179,36	5.179,36
4721	Somme da versare ai sensi dell'art. 6 comma 8 del D.L. 78/2010 spese di rappresentanza	2.306,80	2.306,80
4731	Somme da versare ai sensi dell'art. 6 comma 7 del D.L. 78/2010 spese per consulenze	27.200,00	27.200,00
5180	Somme da versare ai sensi dell'art. 6 comma 8 del D.L. 78/2010 spese per conv., mostre e rel. Pubbl.	581,76	581,76
5190	Somme da versare ai sensi dell'art. 6 comma 8 del D.L. 78/2010 spese per pubblicità	1.280,00	1.280,00
	<b>TOTALE VERSAMENTI EX ART. 6 D.L. 78/2010</b>	<b>47.382,87</b>	<b>47.382,87</b>

Come da Circolare del Ministero dell'Economia n. 2 del 05.02.2013 le somme relative alle riduzioni di spesa ex art. 61 L. 133/2008 sono state versate al Bilancio dello Stato, con imputazione al Capo X Capitolo 3492, in data 26.03.2013, con mandati di pagamento n. 362-363-364. I versamenti di cui alle riduzioni di spesa operate ai sensi dell'art. 6 del D.L. 78/2010 sono, invece, stati effettuati in data 23/10/2013, con mandati di pagamento n. 1205-1206-1207-1208-1209-1210-1211, con imputazione al Capo X capitolo 3334 del Bilancio dello Stato.

Riguardo alle spese per consulenze si precisa che per tale categoria di spesa non vi è nessuna economia da versare ai sensi del comma 17 dell'art. 61 della L. 133/2008 in quanto lo stanziamento 2008, pari a € 36.000,00, era di importo inferiore al limite del 40% della spesa sostenuta nel 2004 pari a € 38.079,00.

Nell'esercizio 2013, si è, inoltre, tenuto conto, delle disposizioni di contenimento e razionalizzazione della spesa delle amministrazioni pubbliche di cui alla L. 244/07 - Legge Finanziaria 2008 (art. 2 commi 589/593 e commi 618/623). In particolare, gli stanziamenti relativi alle spese postali e telefoniche sono stati ridotti del 30% rispetto a quelli dell'anno 2008 e le somme impegnate rientrano nei limiti previsti come da seguente tabella:

Capitolo	Descrizione	Stanziamento 2008	Stanziamento 09/10/11/12	Stanziamento 2013	Riduzione operata	Impegnato 2013
4100	Uscite postali, telegrafiche, spedizioni, comun. varie	16.634,14	11.635,00	11.635,00	4.999,14	11.602,56
4150	Spese telefoniche	64.492,58	45.144,23	45.144,23	19.348,35	37.189,26

La spesa annua per manutenzione ordinaria e straordinaria degli immobili è stata contenuta entro i limiti fissati dall'art. 2, commi 618/623, della L. 244/2007 come modificato dall'art. 8 della L. 122/2010 come si evince dalle seguenti tabelle:

TOTALE VALORE BENI DI PROPRIETA'	14.394.720,25
LIMITE SPESA COMPLESSIVO PER MANUT. ORDIN. E STRAORD. (2%)	287.894,41
DI CUI PER MANUT. ORD. (LIMITE 1%)	143.947,20

Capitolo	Descrizione	Stanziamento definitivo 2013	Impegnato 2013
4070	Manutenz. Ordinaria beni immob. di proprietà e in locazione	46.000,00	41.508,66
11760	Manutenz. Straord. Ripristini e trasf. di immobili	100.000,00	36.600,00

La spesa annua per l'acquisto di mobili e arredi rientra nei limiti di cui all'art. 1, comma 141, della L. 228/2012 non avendo l'Ente previsto alcuno stanziamento al Capitolo 12010 "Acquisto mobili, arredi e macchine d'ufficio".

Spesa complessiva mobili e arredi anni 2010/2011	Media Spesa anni 2010/2011	Stanziamento 2013 Capitolo 12010	Impegnato 2013 Capitolo 12010
2.376,00	1.188,00	0,00	0,00

Come previsto dal comma 5 dell'art. 67 della L. 133/2008 che ha modificato il comma 189 della L. 266/2005, il fondo per i trattamenti accessori del personale è stato ridotto del 10% rispetto a quello previsto per l'anno 2004 incrementato, ai sensi del comma 191 della L. 266/2005, esclusivamente degli importi riconosciuti dal C.C.N.L relativo al personale del comparto Enti Pubblici non Economici.

Al Cap. 2060 di ciascun Centro sono state, inoltre, stanziare le somme da versare al Bilancio dello Stato ai sensi del comma 6 del medesimo art. 67 della L. 133/2008, pari a € 17.484,30.

Come da Circolare del Ministero dell'Economia n. 2 del 05.02.2013 le somme sono state versate al Bilancio dello Stato, con imputazione al Capo X Capitolo 3348, in data 23.10.2013 con mandato di pagamento n. 1204. Ai sensi dell'art. 5, comma 7, del D.L. n. 95/2012, convertito in L. n. 135/2012, il valore dei buoni pasto attribuiti al personale è stato ridotto a € 7,00 a partite dal 1° ottobre 2012.

Inoltre, come illustrato nella parte riguardante l'analisi delle voci del rendiconto finanziario, sulle indennità corrisposte al Presidente ed ai componenti del Collegio dei Revisori dei Conti è stata applicata sia la riduzione del 10% di cui ai commi da 56 a 63 dell'art. 1 della Legge 266/2005, sia l'ulteriore riduzione del 10% prevista dall'art. 6 c. 3 della L. 122/2010.

La riduzione operata ai sensi dell'art. 6 c. 3 della L. 122/2010 sulla indennità ed i gettoni di presenza erogati nell'anno 2013 è stata versata al Bilancio dello Stato con mandati di pagamento n. 1543/1544/1545/1546 del 12/12/2013 per un importo complessivo di € 4.070,69 con imputazione al Capo X Capitolo 3334.

Il Direttore  
Prof. Ing. Angelo De vita

PAGINA BIANCA

## RELAZIONE DEL DIRETTORE

PAGINA BIANCA



## PREMESSA

Il D.Lgs. n. 165/2001 assegna agli organi di governo l'esercizio delle funzioni di indirizzo politico-amministrativo, nonché la definizione degli obiettivi e dei programmi da attuare. I dirigenti, in esecuzione delle direttive impartite e degli obiettivi fissati, adottano gli atti e i provvedimenti amministrativi e sono responsabili in via esclusiva dell'attività amministrativa, della gestione e dei relativi risultati.

Il D.Lgs. n.286/99 detta le norme sul riordino e potenziamento degli strumenti di monitoraggio e valutazione dei costi, dei rendimenti e dei risultati dell'attività svolta dalle Amministrazioni Pubbliche.

Con nota n° 9292 del 20 maggio 2002 il Ministero dell'Ambiente e della Tutela del Territorio ha inteso chiarire dubbi interpretativi riguardo l'individuazione delle competenze e l'adozione degli atti dell'ente, precisando ".....che più disposizioni del d.lgs. n. 29/1993, oggi d.lgs. n. 165/2001, mostrano che la dirigenza non ha soltanto compiti di gestione, ma partecipa alla formazione degli indirizzi (es. art. 16 lett. a); adotta, certamente, provvedimenti amministrativi come autorizzazioni, licenze, concessioni, spettando al dirigente non la sola gestione finanziaria, ma anche la gestione amministrativa nonché la realizzazione e gestione di piani e programmi; gli atti di sua competenza non sono poi revocabili, riformabili ovvero adottabili dagli organi di governo (art. 14, comma 3 del d.lgs. 165/2001), il cui potere di indirizzo non può estendersi sino al punto di investire il dettaglio dell'attività amministrativa. Infatti anche le direttive per l'azione amministrativa e la gestione devono essere, in base alla norma "generali" con la conseguenza che l'eventuale inosservanza di tale limite si traduce in un vizio dell'atto che lo rende giurisdizionalmente demolibile.

Per altro verso, comunque, gli organi di governo restano sopraordinati alla burocrazia - sia pure nella forma della direzione anziché della gerarchia - ed, in connessione con i poteri di indirizzo, esercitano penetranti poteri di controllo e di valutazione dei risultati dell'azione dirigenziale (Cfr., anche, d.lgs. n. 286 del 1999)."

Il presente rapporto è predisposto in attuazione della normativa sopra richiamata, al fine di consentire la valutazione delle prestazioni dirigenziali, nonché la verifica della rispondenza tra obiettivi programmati e risultati conseguiti nello svolgimento delle attività.

Il documento illustra lo stato di realizzazione delle **attività programmate con:**

- **bilancio di previsione 2013;**
- **Piano della Performance 2013;**
- **Programmi nazionali e regionali;**
- **Progetti cofinanziati dalla Commissione Europea;**
- **Attività connesse alla programmazione unitaria regionale 2007-2013**

Inoltre il presente documento illustra le attività inerenti le aree marine protette "Santa Maria di Castellabate" e "Costa degli Infreschi e della Masseta" di recente istituzione, la cui gestione è demandata all'Ente Parco.

Così come disposto dall'art. 1 della Legge 394/91, le finalità delle attività istituzionali dell'Ente sono:

- a) *la conservazione di specie animali o vegetali, di associazioni vegetali o forestali, di singolarità geologiche, di formazioni paleontologiche, di comunità biologiche, di biotopi, di valori scenici e panoramici, di processi naturali, di equilibri idraulici e idrogeologici, di equilibri ecologici;*
- b) *l'applicazione dei metodi di gestione o di restauro ambientale idonei a realizzare una integrazione tra uomo e ambiente naturale, anche mediante la salvaguardia dei valori antropologici, archeologici, storici e architettonici e delle attività agro-silvo-pastorali e tradizionali;*
- c) *la promozione di attività di educazione, di formazione e di ricerca scientifica, anche interdisciplinare, nonché di attività ricreative compatibili;*
- d) *la difesa e ricostruzione di equilibri idraulici e idrogeologici.*

### **INQUADRAMENTO GENERALE DEL TERRITORIO**

Il Parco Nazionale del Cilento e del Vallo di Diano si estende su una superficie territoriale di circa 321 mila ettari. Esso interessa il territorio di 80 comuni, con una popolazione al 2007 di circa 270 mila abitanti ai quali devono aggiungersi i 15 comuni delle cosiddette "aree contigue". In totale 95 comuni, pari a circa il 60% dei comuni della provincia di Salerno.

Per la sua estensione il territorio sul quale insiste il parco risulta essere molto complesso ed eterogeneo. Sono innanzitutto marcate le differenze tra aree interne e la fascia costiera, e, nelle aree interne, le differenze tra i comuni raggiunti dalle principali vie di comunicazione - soprattutto autostrade e strade a scorrimento veloce - e i comuni più periferici.

Anche il grado di montuosità incide sulle differenze delle caratteristiche socio-economiche dei 95 comuni. Nell'area del Parco coesistono comuni, situati lungo la fascia costiera, che hanno una popolazione che supera i 20 mila abitanti, con un certo grado di urbanizzazione ed una matrice produttiva sufficientemente articolata, e comuni, situati nelle aree interne, che non raggiungono i 500 abitanti, caratterizzati da indici di urbanizzazione estremamente bassi e da una ovviamente ridotta articolazione delle attività produttive.

La complessità e l'eterogeneità del territorio costituiscono, pertanto, un primo aspetto specifico della struttura socio-economica dell'area di interesse del parco, a conferma di quanto già emerso nello studio condotto nell'ambito della elaborazione del Piano del Parco. Un aspetto specifico dell'area di interesse del parco è rappresentato da un livello di antropizzazione significativamente più elevato, rispetto agli abituali standard delle aree protette. Ciò favorisce lo sviluppo sul territorio di reti di relazioni economiche, sociali, culturali e familiari, spesso organizzate in aggregati di comunità di dimensioni piccole o medio piccole. Il modo nel quale tali reti variamente si organizzano e si distribuiscono sul territorio riflette spesso, ma non sempre, sia la conformazione geografica dei luoghi sia una significativa varietà di modelli storico-culturali e sociali.

Anche in ragione di ciò, un'altra caratteristica del territorio di interesse - della quale non si può non tener conto in sede di programmazione - è la numerosità e la parziale sovrapposizione di competenze delle unità amministrative presenti. Esse costituiscono un ulteriore elemento di complessità, essendo la missione dell'Ente Parco centrata anche sul coordinamento sinergico dei soggetti istituzionali operanti nel territorio di sua competenza.

Di seguito sono sintetizzate le principali attività sviluppate nel 2013.

## **LA STRUTTURA ORGANIZZATIVA**

Il D.P.R. 27 febbraio 2003 n. 97, pubblicato sulla G.U. del 6 maggio 2003, S.O. n. 71/L, ha approvato il nuovo regolamento concernente l'amministrazione e la contabilità degli enti pubblici di cui alla legge 20 marzo 1975, n. 70, tipologia di enti in cui è ricompreso anche l'Ente Parco.

Il nuovo sistema contabile presuppone un'organizzazione dell'ente per centri di responsabilità e centri di costo, anche al fine del successivo controllo di gestione introdotto dal D.Lgs. 286/99, dove per centri di responsabilità si intendono strutture organizzative, incaricate di assumere le decisioni in ordine alla gestione delle risorse umane, finanziarie e strumentali a cui sono preposti un dirigente o altro funzionario.

Nel corso del 2008 si è proceduto a realizzare le procedure di progressione verticale e di sviluppo economico che ha interessato il personale dell'Ente e successivamente è stato approvato il nuovo organigramma/funzionigramma, validato dal Ministero vigilante con nota DPN/2008/0023677 del 13.10.2008.

### **La dotazione organica**

Con D.P.C.M. del 23.01.2013 è stata rideterminata la dotazione organica dell'Ente Parco in n. 40 unità, più il Direttore, così ripartite:

- n. 2 di Area A;
- n. 17 di Area B;
- n. 21 di Area C.

Con delibera del Consiglio Direttivo n. 12/2013, l'Ente ha preso atto del predetto DPCM del 23.01.2013 ed ha confermato, per i posti ancora vacanti, i profili professionali da acquisire per il raggiungimento dei fini istituzionali.

### **Regolamento di organizzazione degli uffici e dei servizi**

Ai sensi dell'articolo 27 del D.Lgs. n. 165/2001 le regioni a statuto ordinario, nell'esercizio della propria potestà statutaria, legislativa e regolamentare, e le altre pubbliche amministrazioni, nell'esercizio della propria potestà statutaria e regolamentare, adeguano ai principi dell'articolo 4 e del presente capo i propri ordinamenti, tenendo conto delle relative peculiarità. Gli enti pubblici non economici nazionali si adeguano, anche in deroga alle speciali disposizioni di legge che li disciplinano, adottando appositi regolamenti di organizzazione. Ai sensi dell'art. 2, Comma 7, D.L. n. 101/2013, convertito con modificazioni in L. n. 30.10.2013, n. 125 *Le amministrazioni di cui all'articolo 2, comma 1, del decreto-legge 6 luglio 2012, n. 95, convertito, con modificazioni, dalla legge 7 agosto 2012, n. 135, che hanno provveduto ad effettuare le riduzioni delle dotazioni organiche previste dallo stesso articolo 2 del citato decreto-legge, devono adottare entro il termine massimo del 31 dicembre 2013 i regolamenti di organizzazione secondo i rispettivi ordinamenti. In caso di mancata adozione non possono, a decorrere dal 1° gennaio 2014, procedere ad assunzioni di personale a qualsiasi titolo e con qualsiasi contratto.*

L'Ente Parco, rientrando tra le amministrazioni che hanno provveduto ad effettuare la riduzione della dotazione organica, al fine di ottemperare alle disposizioni normative su richiamate, con delibera di Consiglio Direttivo n. 27 del 30.12.2013 ha approvato il Regolamento di organizzazione degli uffici e dei servizi.

#### **Il D. Lgs. 150/2009 – La riforma Brunetta.**

In data 15.11.2009 è entrato in vigore il D.Lgs. 150/2009 "Attuazione della Legge 4 marzo 2009 n.15 in materia di ottimizzazione della produttività del lavoro pubblico e di efficienza e trasparenza delle Pubbliche Amministrazioni";

Il citato decreto consente alle amministrazioni pubbliche di organizzare il proprio lavoro in un'ottica di miglioramento continuo. A questo fine, è prevista l'introduzione di un ciclo generale di gestione della performance. Per produrre un miglioramento tangibile e garantire una trasparenza dei risultati, il ciclo di gestione della performance offre alle amministrazioni un quadro di azione che realizza il passaggio dalla logica dei mezzi (input) a quella dei risultati (output ed outcome).

Nel corso del 2013 l'Ente Parco ha continuato il processo di adeguamento della struttura alle prescrizioni previste dal decreto 150/2009, avviato nel corso degli anni precedenti, ed in particolare:

- Ha aggiornato il Piano della Performance, un documento di programmazione triennale introdotto e disciplinato dal Decreto Legislativo 27 ottobre 2009, n. 150 adottato in coerenza con i contenuti e il ciclo della programmazione finanziaria e di bilancio.
- Ha aggiornato il Programma Triennale sulla trasparenza e l'integrità, il cui fine ultimo è quello di avvicinare l'utenza all'operato dell'Ente Parco e cercare di rispondere in maniera efficace e mirata alle istanze di varia natura che provengono dal territorio di riferimento, attraverso un miglioramento del grado di ascolto delle istanze, la creazione di una relazione diretta tra competenze operative interne ed esterne, la difesa degli interessi collettivi relativi al rispetto della legalità ed alla corretta applicazione delle norme di tutela.

Tale programma ha recepito i dettami normativi introdotti dall'art. 10 del D.Lgs. 33/2013 recante "Riordino della disciplina riguardante gli obblighi di pubblicità, trasparenza e diffusione di informazioni da parte delle pubbliche amministrazioni" pubblicato sulla GURI n. 80 del 05.04.2013, in vigore dal 20.04.2013, predisposto in attuazione dei principi e criteri di delega previsti dalla Legge 190/2012 "Disposizioni per la prevenzione e la repressione della corruzione e dell'illegalità nella pubblica amministrazione". La nuova normativa ha sancito l'obbligo per tutte le amministrazioni pubbliche, di adottare il Programma Triennale per la trasparenza e l'integrità, da aggiornare annualmente, che indica le iniziative previste per garantire sia un adeguato livello di trasparenza e legalità che lo sviluppo della cultura dell'integrità.

- Ha nominato il Responsabile della prevenzione della corruzione di questo Ente Parco, ai sensi dell'art. 1, comma 7, della legge 190/2012;
- Ha approvato il Piano triennale di prevenzione della corruzione 2013-2015 redatto dal responsabile della prevenzione della corruzione;

- Ha approvato il Documento "Standard di qualità" in linea con l'art. 1, comma 1, del decreto legislativo 20 dicembre 2009, n. 198, Attuazione dell'art. 4 della legge 4 marzo 2009, n. 15, in materia di ricorso per l'efficienza delle amministrazioni e dei concessionari di servizi pubblici; con la Deliberazione n. 88 del 2010 della CiVIT, Linee guida per la definizione degli standard di qualità (articolo 1, comma 1, del decreto legislativo 20 dicembre 2009, n. 198); con la Deliberazione n. 2 del 5 gennaio 2011 della CIVIT, Linee guida per il miglioramento degli strumenti per la qualità dei servizi pubblici.
- Ha approvato, ai sensi dell'art. 10 del D.Lgs. 150/2009, la Relazione sulla Performance, un documento che evidenzia, a consuntivo, con riferimento all'anno 2012, i risultati organizzativi e individuali raggiunti rispetto ai singoli obiettivi programmati e alle risorse, con rilevazione degli eventuali scostamenti e il bilancio di genere realizzato.

### L'attività regolamentare

Nel corso del 2013 sono stati incassati proventi derivanti da ammende e contravvenzioni pari a:

- € 2.994,00 per le violazioni verificatesi nell'Area Marina Protetta Costa degli Infreschi e della Masseta;
- € 9.084,37 per le violazioni verificatesi nell'Area Marina Protetta Santa Maria di Castellabate.

A seguito della pubblicazione del Piano del Parco, è stata redatta la bozza di Regolamento del Parco, sottoposta all'esame dei competenti organi.

### Lo Statuto dell'Ente

Il Consiglio Direttivo, al fine di adeguarsi alle disposizioni legislative di cui al comma 1, dell'articolo unico della Legge n. 137 del 18 luglio 2011 (modifica della denominazione dell'Ente Parco), con delibera n. 14/2012 ha approvato il nuovo Statuto e lo ha trasmesso al Ministero Vigilante per l'emanazione del competente decreto di adozione.

In data 23.01.2013, il Ministero dell'Ambiente e della Tutela del Territorio e del Mare ha emanato il decreto prot. 020, di adozione del nuovo Statuto.

In data 26.06.2013 è stato pubblicato sulla GURI il D.P.R. 16.04.2013 n. 73 recante *Regolamento recante il riordino degli enti vigilati dal Ministero dell'Ambiente e della tutela del territorio e del mare, a norma dell'art. 26, comma 1, del decreto legge 25 giugno 2008 n. 112, convertito, con modificazioni, dalla legge 6 agosto 2008, n. 133*, entrato in vigore il giorno successivo alla pubblicazione sulla GURI.

Il citato D.P.R., all'art. 1, ha disposto alcune modifiche agli Organi dell'Ente Parco ed all'art. 4, comma 1, ha disposto: *entro il termine di novanta giorni dalla data di entrata in vigore del presente regolamento, gli statuti degli enti di cui agli articoli 1 e 2 sono adeguati a quanto da questi ultimi rispettivamente previsto. Decorso inutilmente detto termine, l'ente è commissariato e all'adeguamento dello statuto provvede il Commissario straordinario nominato dal Ministro dell'ambiente e della tutela del territorio e del mare con proprio*

*decreto*. Anche il Ministero Vigilante, con nota prot. PNM-0039941 del 02.07.2013, acquisita agli atti dell'Ente in data 09.07.2013, prot. 10561, ha invitato l'Ente parco ad adottare con priorità e tempestività i provvedimenti di competenza. Pertanto, con delibera consiliare n. 16/2013, il consiglio Direttivo ha approvato il nuovo statuto dell'Ente e il Ministero Vigilante con decreto n. 279 del 16.10.2013 ha adottato il nuovo Statuto come approvato dall'Ente Parco con delibera n. 16/2013.

### **Trasferimento uffici presso Centro Studi e ricerche della Biodiversità**

Nel mese di maggio 2013, nelle more dell'ultimazione dei lavori di Palazzo Mainenti, sede dell'Ente Parco, gli uffici sono stati temporaneamente trasferiti presso il Centro Studi e Ricerche della Biodiversità, siti in via Montesani dello stesso comune di Vallo della Lucania.

## **LE AREE MARINE PROTETTE**

### **Premessa**

Con decreti del Ministro dell'Ambiente e della Tutela del Territorio e del Mare del 21.10.2009 sono state istituite le aree marine protette "Santa Maria di Castellabate" e "Costa degli Infreschi e della Masseta". Con decreto del Ministro dell'Ambiente e della Tutela del Territorio e del Mare n. 219 del 28.07.2009 è stato approvato il Regolamento recante la disciplina delle attività consentite nelle diverse zone dell'area marina protetta « Costa degli Infreschi e della Masseta »; con decreto del Ministro dell'Ambiente e della Tutela del Territorio e del Mare n. 220 del 28.07.2009 è stato approvato il Regolamento recante la disciplina delle attività consentite nelle diverse zone dell'area marina protetta «Santa Maria di Castellabate».

I decreti istitutivi prevedono che la gestione delle aree marine è affidata all'Ente Parco Nazionale del Cilento, Vallo di Diano e Alburni, ai sensi dell'articolo 19, comma 2, della legge 6 dicembre 1991, n. 394, come integrata dall'articolo 2, comma 37, della legge 9 dicembre 1998, n. 426, nel rispetto di quanto previsto nella convenzione stipulata tra il suddetto Ente Parco e i comuni interessati.

Nel corso del 2013:

- Il 26 giugno 2013, l'Ente Parco ha sottoscritto con il DISAM dell'Università degli Studi di Napoli Parthenope, una convenzione quadro con la quale le parti si sono impegnate a sviluppare strategie finalizzate all'implementazione di un modello di governo del "Centro Studi e Ricerche sulla Geo-Biodiversità del Mediterraneo" che garantisca un'azione efficace ed efficiente nel raggiungimento delle finalità proprie del Centro. Inoltre le parti intendono realizzare una serie di attività ed iniziative tese alla conservazione e valorizzazione della Geo-Biodiversità, riconducibili agli indirizzi generali, programmatici ed attuativi, individuati dalle aree di lavoro della Strategia Nazionale sulla Biodiversità.
- Nel corso del 2013 l'Ente Parco ha approvato il piano operativo per l'utilizzo dei finanziamenti attribuiti alle aree marine protette dal Ministero dell'Ambiente che prevede le seguenti voci:
  - ✓ Segnalamenti Marittimi;
  - ✓ Cartellonistica ed alte iniziative;

- ✓ Strutture, arredi e attrezzature varie;
- ✓ Individuazione campi ormeggio e ancoraggio;
- ✓ Manuale informativo, sito web, supporto agli uffici dell'Ente, collaborazioni esterne, attività di informazione, divulgazione e comunicazione, ricerca, educazione ambientale, promozione etc.;
- ✓ Attività di sorveglianza;
- ✓ Spese di gestione e funzionamento (apparecchiature, materiale, utenze, carburante, personale, collaborazioni esterne, etc.);

I decreti istitutivi delle aree marine protette prevedono che il soggetto gestore provvede all'attivazione delle procedure per l'acquisto e l'installazione dei segnalamenti marittimi e di quanto necessari a dare precisa conoscenza della delimitazione dell'area marina protetta e della sua zonazione.

Nel corso del 2012 sono stati affidati e sono iniziati i lavori per l'installazione dei segnalamenti delle Zona A e Sottozona B dell'Area Marina Protetta "Santa Maria di Castellabate" e "Costa degli Infreschi e della Masseta".

Nel corso del 2013 sono continuati i lavori.

- E' continuata l'attività di collaborazione prevista dalla convenzione sottoscritta tra l'Ente Parco e la Capitaneria di Porto di Salerno, volta a garantire un'efficace azione di tutela e salvaguardia dell'ambiente e dell'ecosistema marino, ponendo in essere ulteriori ed aggiuntive misure di sorveglianza e di controllo negli specchi acquei delle aree marine protette gestite dall'Ente Parco.

#### **Progetto nazionale sul Mare e le Aree Marine Protette Italiane**

Il Ministero dell'Ambiente e della Tutela del Territorio e del Mare, con note n. 50430 del 19.12.2012, acquisita agli atti dell'Ente in data 02.01.2013, prot. 0021, e n. 7659 del 29.01.2013, acquisita agli atti dell'Ente in data 29.01.2013, ha concesso un finanziamento di € 120.000,00, per la realizzazione del progetto in argomento. Si tratta di un'iniziativa di valorizzazione delle AMP Italiane rivolta a un ampio pubblico, e in modo particolare a famiglie e bambini. Un'iniziativa del Parco sul Mare e le Aree Marine Protette Italiane, con l'obiettivo di consolidare, diffondere e valorizzare le qualità, le eccellenze e le peculiarità di questo Sistema.

Il Progetto prevede la collaborazione con;

- Fondazione Symbola Fondazione per le Qualità Italiane, di cui il Parco del Cilento è socio del Forum che conta ad oggi circa 140 realtà imprenditoriali, associazioni di categoria, enti no profit, istituzioni ed organizzazioni del terzo settore;
- Raibow Spa, società marchigiana, leader mondiale nell'industria cinematografica e televisiva, e nell'animazione e nell'entertainment per i ragazzi, autore della nota serie di cartoni animati WINX, distribuita in circa 131 Paesi al mondo. Tema della V serie prossimamente in onda sarà proprio "salviamo gli oceani". I prodotti a marchio Winx sono distribuiti da oltre 600 società tra cui multinazionali come Mattel, Konami e Upperdeck. Oltre 2 milioni i visitatori unici al mese del sito, 5 milioni le pagine web che parlano di Winx, 12.400 i videoclip, 50 milioni le figurine vendute della terza serie.

Entrambi i partner del progetto operano costantemente nella promozione di modelli di sviluppo sostenibili, nell'educazione ed entertainment, e nella comunicazioni delle eccellenze italiane. Il Progetto consiste nell'organizzazione di un Road Show dedicato al Sistema delle Aree Marine Protette, con sei tappe lungo tutto lo Stivale (Nord, Sud e Isole). Il Road Show ha visto la collaborazione con altre AMP italiane, per attività di educazione ambientale, animazione didattica e distribuzione di materiale informativo e promozionale, secondo il seguente calendario:

- AMP Santa Maria di Castellabate – 15 maggio 2013 (mattina);
- AMP Costa degli Infreschi e della Masseta 15 maggio 2013 (pomeriggio);
- AMP Portofino – 17 maggio 2013 (presso l'Acquario civico di Milano);
- AMP di Torre Guaceto – 20 maggio 2013;
- AMP Capo Carbonara – 27 maggio 2013;
- AMP Miramare – 29 maggio 2013;
- AMP del Plemmirio – 31 maggio 2013.

Ad ogni tappa hanno partecipato le classi delle scuole elementari dei comuni limitrofi al territorio delle AMP.

Ai dibattiti ed agli incontri di approfondimento si è affiancato un concorso rivolto agli alunni delle classi quarte e quinte di circa 5000 Scuole elementari selezionate su tutto il territorio nazionale.

In data 19.12.2013, presso la Sala Stampa del Ministero dell'Ambiente, si è tenuto l'evento finale e la cerimonia di premiazione della classe vincitrice del concorso. Il premio consiste in un soggiorno nelle AMP del Parco Nazionale del Cilento Vallo di Diano e Alburni.

## **LE ATTIVITA' DI RICERCA SCIENTIFICA, CONSERVAZIONE DELLA NATURA, EDUCAZIONE AMBIENTALE**

### **ATTIVITA' DI RICERCA SCIENTIFICA E DIVULGAZIONE**

Nel corso del 2013 sono state realizzate le seguenti attività di ricerca, conservazione e divulgazione

#### **Manutenzione di un campo collezione dei Vitigni autoctoni e prima caratterizzazione della dinamica di maturazione**

La cresciuta importanza economica del prodotto vino e l'omologazione dei gusti del consumatore verso vini con caratteristiche ben precise ha indotto il sistema produttivo a privilegiare quei vitigni di facile commercializzazione, riducendo l'interesse per le varietà minori. Questa dinamica ha condotto ad una drastica riduzione dei vitigni coltivati in ogni regione italiana, determinando l'abbandono dei vitigni locali ad elevata reattività ambientale, ed andando così ad erodere la biodiversità della piattaforma ampelografica italiana.

In una prima fase sono stati individuati e fatta la caratterizzazione ampelografica delle varietà minori ritrovate e degli eventuali Biotipi individuati. Sono state svolte le seguenti attività:

Dopo aver raccolto il materiale legnoso di 56 vitigni, si è proceduto ad effettuare le analisi molecolari per il confronto con il database delle varietà note. Sono state in questo modo



individuate 21 vitigni con genotipi unici e, allo stato attuale, coltivati solo nel Parco. Da tutte le 56 accessioni è stato dato il materiale vegetale ad un viticolture per ottenere le barbatelle, impiantate nel 2010 per ottenere il campo collezione.

Nel 2013 la manutenzione del campo collezione è proseguita mediante la realizzazione delle seguenti lavorazioni: scalzature, zappature, potature, legatura tralci e germogli, concimazioni e trattamenti fitosanitari. Inoltre, a distanza di tre anni dalla creazione de campo, sono iniziate le attività di caratterizzazione delle dinamiche di maturazione. In particolare per ogni varietà sono state eseguite le seguenti analisi:

- La descrizione ampelografica di apici vegetativi, foglie e fiori e grappoli secondo i codici OIV. Questi dati saranno necessari per le varietà ritenute interessanti, per la eventuale redazione del dossier per l'iscrizione al Catalogo Nazionale delle Varietà di Vite.
- Cinetica di maturazione dall'invaiaitura alla vendemmia attraverso curve di maturazione
- Calcoli dei parametri quanti/qualitativi alla vendemmia.

Tale caratterizzazione ha la finalità di individuare le varietà più interessanti per il futuro approfondimento delle caratteristiche enologiche mediante microvinificazione

#### **Progetto RECAL - RECupero ed Analisi post-mortem di esemplari di Lontra (*Lutra lutra*) nel Parco Nazionale del Cilento, Vallo di Diano e Alburni e aree limitrofe**

La lontra eurasiatica (*Lutra lutra*) è un carnivoro semiacquatico legato alle acque correnti, di rilevanza conservazionistica. La forte contrazione e riduzione numerica che hanno subito le popolazioni di lontra, soprattutto in Europa occidentale, a partire dagli anni del boom economico e fino ad anni recenti, hanno infatti motivato l'inclusione della lontra tra le specie minacciate a livello globale da parte della Unione Internazionale per la Conservazione della Natura (IUCN). Attualmente la specie è classificata come quasi minacciata (Near Threatened NT) a livello globale, secondo le categorie IUCN (IUCN Red List 2010). Il territorio del Parco Nazionale del Cilento, Vallo di Diano e Alburni copre buona parte dell'area di presenza centrale (*core area*) della lontra in Italia. Tale area è estesa dalla provincia di Salerno alla provincia di Potenza ed è caratterizzata da elevati valori di presenza della lontra.

Tra la fine del 2009 e giugno 2010 sono state recuperate 5 carcasse di lontra nel Parco Nazionale e nelle aree contigue. Questi eventi eccezionali hanno documentato per la prima volta in Cilento casi di mortalità della lontra dovuti a investimenti stradali. Il numero e la simultaneità degli eventi hanno motivato nell'Ente Parco la necessità di approfondimenti conoscitivi. I dati forniti dalle analisi post-mortem di esemplari di lontra hanno una estrema rilevanza per la conservazione delle popolazioni e la tutela degli habitat fluviali. Il recupero di carcasse offre l'opportunità di valutare lo stato di salute delle popolazioni di lontra. Le analisi delle caratteristiche ambientali del sito di recupero e l'esame necroscopico forniscono informazioni sulle cause di mortalità dirette e indirette. Le misurazioni e le osservazioni condotte su carcasse di lontra definiscono importanti parametri biologici, quali quelli riproduttivi. Da misurazioni operate sulle carcasse e dall'esame visivo possono essere ottenute inoltre indicazioni rilevanti dello stato nutrizionale degli individui. Le analisi condotte su organi e tessuti contribuiscono più in generale a definire lo stato di salute della popolazione. L'Ente parco ha, quindi, attivato una collaborazione con la Facoltà di Medicina Veterinaria dell'Università degli Studi di Teramo, e il Servizio Sanità Animale dell'Asl di Chieti, fra i pochi

soggetti ad aver eseguito autopsie su lontre, e la società LUTRIA snc, costituita da ecologi esperti della lontra. Il progetto RECAL nasce con lo scopo di contribuire a migliorare gli aspetti relativi al recupero e le analisi post-mortem delle carcasse di lontra, ed è il primo tentativo in Italia di rendere quanto più possibile sistematica la raccolta di carcasse di lontra in una porzione importante dell'area di distribuzione, sottoponendole ad esami post-mortem standardizzati secondo protocolli condivisi dagli specialisti a livello europeo.

Le finalità del progetto RECAL sono:

- Migliorare le segnalazioni e il recupero di carcasse di lontra nel Parco e nelle aree contigue per la realizzazione di esami necroscopici ed analisi post-mortem specifiche e standardizzate;
- Analizzare le condizioni e le cause ambientali degli eventi di mortalità;
- Valutare lo stato di salute e conservazione delle popolazioni di lontra attraverso l'analisi di dati morfologici, biologici, riproduttivi, anatomo-patologici, istologici, viro-batterologici, chimico-tossicologici e parassitologici, attuato da uno staff multidisciplinare con competenze specifiche sulla lontra.

A seguito di incontri con gli enti interessati (Enti parchi nazionali e regionali, Province), il progetto è stato esteso anche al territorio della Regione Basilicata. A tutto il 2013 sono state recuperate e sottoposte ad analisi le carcasse di 15 lontre.

#### **Progetto GAMAN diss - Integrazione, analisi e divulgazione dei dati di fototrappolaggio di martora e gatto selvatico nel Parco Nazionale del Cilento, Vallo di Diano e Alburni**

##### **Progetto di Ricerca**

Il gatto selvatico (*Felis silvestris*) e la martora (*Martes martes*) sono due mammiferi carnivori di interesse comunitario elencati in allegato IV della direttiva Habitat (92/43/CE). Lo stato di conservazione, la distribuzione e l'ecologia di entrambe le specie sono ancora poco note in Italia, soprattutto nelle regioni meridionali. Il loro stato di conservazione appare precario in vari paesi dell'Europa occidentale, compresa l'Italia. Il declino delle popolazioni di gatto selvatico e martora è generalmente attribuito alla perdita e al degrado degli habitat, alla frammentazione ambientale e ad altre cause di origine antropica. Entrambe le specie possono essere considerate specie focali degli ambienti forestali e, quindi, utili per la pianificazione di interventi e azioni di tutela della biodiversità.

Per sopperire alla carenza di informazioni sulle due specie, nel periodo 2008 - 2010 l'Ente Parco ha realizzato attività di ricerca sulla loro distribuzione ed ecologia in un'area comprendente tre Siti di Importanza Comunitaria adiacenti, a carattere forestale. Per la prima volta in Europa sono stati applicati la tecnica del fototrappolaggio e i modelli di occupazione per lo studio della ecologia delle popolazioni del gatto selvatico e della martora ad area vasta. I risultati dei precedenti progetti hanno rivelato la presenza cospicua di popolazioni di martora e gatto selvatico distribuite nelle foreste del Parco e fornito la prima evidenza oggettiva della presenza della martora nei SIC del M. Cervati, del M. Centaurino e delle Montagne di Casalbuono.

I risultati hanno evidenziato che il gatto selvatico occupa prevalentemente aree caratterizzate da coperture forestali estese e continue. La martora, invece, mostra un utilizzo degli habitat più selettivo, essendo associata ad habitat forestali monospecifici (faggete e cerrete) che hanno una maggiore prevalenza di alberi ad alto fusto. Questa caratteristica la designa come specie preferenzialmente associata a boschi maturi. L'analisi dei dati ha fornito inoltre

evidenze indirette degli effetti negativi della pressione del pascolo semibrado bovino sulla presenza della martora.

In continuazione con il progetto di ricerca, al fine di dare la giusta evidenza al lavoro svolto, questa fase prevede azioni di divulgazione e di disseminazione dei risultati, utilizzando anche il cospicuo materiale fotografico raccolto nel tempo. Inoltre, da un punto di vista strettamente scientifico e gestionale, si ritiene necessario verificare se i dati raccolti permettono di formulare ipotesi bioecologiche rilevanti da sottoporre a valutazione statistica.

Durante il progetto è continuata la raccolta dei dati di fototrappolaggio e la loro elaborazione statistica. Il principale risultato ottenuto è stato la redazione di un volume a carattere scientifico-divulgativo dal titolo "Il gatto selvatico, la martora e altri mammiferi nel PNCVDA: fototrappolaggio, distribuzione, ecologia", di prossima pubblicazione come n. 1 nella collana "Quaderni della Biodiversità" (vedi oltre).

### **Censimento e distribuzione dei rettili nel Parco Nazionale del Cilento, Vallo di Diano e Alburni - Comprensorio Monti Alburni**

Le conoscenze sulla consistenza e distribuzione nel territorio del Parco dei Rettili è ancora oggi scarsa. Studi preliminari sono stati effettuati nel 2001 nell'ambito del progetto "Rilevazione delle risorse biologiche finalizzata alla conservazione ed allo sfruttamento della Biodiversità nel Parco Nazionale del Cilento e Vallo di Diano", e nel 2009 nell'ambito del progetto LIFE "Cilento in Rete" finalizzato alla redazione dei Piani di Gestione dei SIC e ZPS, mediante un censimento estremamente limitato.

In considerazione della notevole estensione del Parco, della sua variabilità ambientale, del comportamento elusivo di alcune specie nonché della elevata importanza di questo gruppo sistematico in termini ecologici e conservazionistici, col presente progetto si intende continuare nello studio dei rettili per il solo comprensorio dei Monti Alburni, per la durata di due stagioni riproduttive consecutive, allo scopo di ottenere informazioni di maggior completezza circa le specie presenti, la loro distribuzione e lo stato di conservazione, in particolare delle specie di interesse conservazionistico. In una prima fase sono stati raccolti i dati bibliografici da varie collezioni museali italiane e dal data base Ckmap2000 del Ministero dell'Ambiente. E' poi seguita la raccolta di dati originali, mediante studi in campo nella prima stagione riproduttiva, mediante varie metodologie (Visual Encountering Survey, Drift Fences and Pitfall trapping, Ricerca in attiva in rifugi, Road Casualty Survey). Sono stati in questo modo censite 11 specie nel comprensorio degli Alburni. La restituzione sintetica dell'informazione distributiva delle varie specie (carte distributive delle singole specie) è stata organizzata sovrapponendo il reticolo UTM al territorio del parco.

### **Atlante degli Anfibi del Parco Nazionale del Cilento, Vallo di Diano e Alburni**

Gli Anfibi, data loro peculiarità di svolgere parte del proprio ciclo vitale in acqua e parte al suolo, risultano essere tra i migliori bioindicatori dello stato di salute dell'ambiente in cui vivono, fornendo una informazione "integrata" e d'insieme che altri gruppi, esclusivamente terrestri o acquatici, sono impossibilitati a dare. Attualmente a livello mondiale ben un terzo degli anfibi è a rischio di estinzione; questo preoccupante fenomeno è dovuto a varie cause, fra cui il riscaldamento globale e, soprattutto, la distruzione degli habitat.

Poiché una check list di specie appartenenti alla fauna erpetologica nel territorio del Parco non era disponibile in letteratura, nel 2008 il Parco Nazionale del Cilento e Vallo di Diano ha intrapreso uno studio sulla distribuzione degli anfibi nel suo territorio. La ricerca ha prodotto notevoli risultati ed il parco è risultato essere un elemento di grande pregio per la batracofauna italiana e di fondamentale importanza per la sua conservazione, come attestato dalla

istituzione nel 2009 di due Aree di Importanza Erpetologica Nazionale (AREN), titolo conferito a territori di particolare pregio erpetologica dalla *Societas Herpetologica Italica*.

Per divulgare le conoscenze acquisite nell'ambito del progetto scientifico, il progetto intende produrre un volume scientifico-divulgativo, che possa interessare anche una utenza non specialistica. Inoltre, vanno continuate le attività di censimento sugli anfibi. Il progetto ha previsto l'aggiornamento banca dati sulla distribuzione delle specie di anfibi. Il volume verrà prossimamente pubblicato all'interno della collana "Quaderni della Biodiversità".

#### **Monitoraggio dello stato fitosanitario delle foreste a dominanza di leccio (*Quercus ilex*) nel territorio del Parco Nazionale del Cilento, Vallo di Diano e Alburni**

La salvaguardia dell'integrità funzionale degli ecosistemi forestali rappresenta, nel nostro Paese, una priorità come è emerso da recenti convegni e conferenze (1st European Colloquium on pollarded trees, Vendome 2006, European Congresso of Arboriculture, Torino 2008) e come indicato nelle priorità dell'Unione Europea per la protezione del paesaggio rurale e forestale. Oltre alla funzione produttiva, gli alberi sono in grado di fornire servizi non facilmente monetizzabili, quali la difesa idrogeologica, il mantenimento del ciclo del carbonio, la conservazione della biodiversità e la funzione turistico-ricreativa. La funzionalità degli ecosistemi forestali è però sempre più spesso messa in pericolo dalla diffusione di insetti fitofagi e funghi fitopatogeni. In particolare, l'intensificarsi degli scambi commerciali e della mobilità umana sta determinando la diffusione, accidentale od intenzionale, di entità biologiche vegetali, animali e microbiche al di fuori del loro areale di origine. I patogeni forestali alieni possono arrecare gravi squilibri agli ecosistemi forestali in quanto le specie vegetali non hanno evoluto la capacità di resistere a tali patogeni di nuova introduzione. In tale contesto, particolare apprensione per il Parco è legata alla presenza in numerose aree (es. promontorio di Punta Licosa e P. Tresino, Monte Vesole e M. Forte) di attacchi di coleotteri appartenenti al genere *Xylosandrus* prevalentemente su leccio (*Quercus ilex*) ma anche su altre essenze forestali (es. *Fraxinus ornus*, *Laurus nobilis*, *Quercus pubescens*). Tali insetti facilitano la diffusione di funghi fitopatogeni che possono rapidamente debilitare le piante forestali. Il monitoraggio dello stato fitosanitario, in relazione alla salvaguardia del patrimonio arboreo, rappresenta un aspetto di grande rilevanza per la conservazione delle foreste sempreverdi che sono degli ecosistemi forestali di grande importanza per il Parco. Scopo del progetto è dunque monitorare la diffusione di attacchi di insetti appartenenti al genere *Xylosandrus*, e dei funghi patogeni ad esso legati, nelle foreste sempreverdi del Parco sulla base di parametri quantitativi e qualitativi. Questo al fine di individuare delle linee di gestione per il controllo e la gestione fitosanitaria ecosostenibile degli ecosistemi forestali.

#### **Dal verde urbano agli alberi di pregio: linee guida per la progettazione, gestione e manutenzione**

L'individuazione, catalogazione e salvaguardia degli alberi di interesse paesaggistico e culturale rappresenta, nel nostro Paese, analogamente a quanto avviene in alcuni paesi europei una priorità nella salvaguardia del paesaggio agroforestale, come è emerso da recenti convegni e conferenze e come indicato nelle priorità dell'Unione Europea per la salvaguardia del paesaggio rurale e forestale. Oltre alla funzione produttiva, gli alberi sono in grado di fornire servizi non facilmente monetizzabili, quali la difesa idrogeologica, la conservazione della biodiversità e la funzione turistico-ricreativa. Inoltre, specie rare o dalla limitatissima diffusione sul territorio nazionale possono divenire un importante elemento di caratterizzazione del territorio. Un esempio significativo per il Parco è dato dalla presenza di *Quercus ithaburensis* Decne *subsp. macrolepis* (Kotschy) Hedge & Yalt sul promontorio di Punta Licosa

e P. Tresino. L'individuazione, catalogazione e salvaguardia del patrimonio arboreo di valenza paesaggistica-ambientale potrebbe rappresentare un'opportunità per la valorizzazione del territorio del Parco. Per questo nel 2010 l'Ente Parco ha avviato un progetto per l'individuazione di esemplari arborei di pregio, che ha portato alla catalogazione di 37 esemplari, per ognuno dei quali è stata realizzata una scheda di rilievo delle caratteristiche. In continuazione con il lavoro già svolto, con questo progetto si intende realizzare delle linee guida per la corretta gestione degli alberi di pregio, ma anche per la corretta progettazione e gestione del verde urbano, che spesso ospitano gli alberi di pregio. Si prevede di definire specifici progetti degli interventi per una gestione scientificamente corretta del patrimonio vegetale del Parco.

### **Promozione e valorizzazione delle Aree di Rilevanza Erpetologica Nazionale (AREN) del Parco Nazionale del Cilento, Vallo di Diano e Alburni**

La Societas Herpetologica Italica (SHI) da anni si occupa di tutelare e proteggere l'erpetofauna italiana (l'insieme di anfibi e rettili) dalla minacce che soprattutto negli ultimi anni ne hanno messo a dura prova l'esistenza. Per poter raggiungere le proprie finalità l'SHI ha attivato fin dal 1995 un progetto volto all'individuazione di aree specifiche per la protezione dell'erpetofauna e per il loro monitoraggio, le AREN (Aree di Rilevanza Erpetologica Nazionale). L'individuazione delle AREN si basa sui seguenti criteri:

1. Siti con una ricca e diversificata erpetocenosi (molte specie con popolazioni molto numerose e vitali in habitat ben conservati)
2. Siti con popolazioni naturali di specie rare (ad esempio specie presenti nell'allegato B del DPR di attuazione della Direttiva "Habitat" 92/43 CE), localizzate, ai limiti dell'areale di distribuzione ecc.
3. Siti con sintopie uniche o molto rare di specie di Anfibi e/o Rettili
4. Siti con popolazioni molto numerose di specie anche comuni
5. Siti oggetto di grosse trasmissioni riproduttive
6. Siti di svernamento importanti per Anfibi e Rettili.

Nel periodo 2008 – 2009 l'Ente Parco ha realizzato un progetto di ricerca dal titolo "Check list e censimento degli Anfibi del Parco Nazionale del Cilento e Vallo di Diano" in quanto una check list di specie appartenenti alla fauna erpetologica nel territorio del Parco non era disponibile in letteratura. Le indagini hanno consentito di individuare 12 specie di anfibi.

Sulla scorta dei risultati del progetto sugli Anfibi dell'Ente Parco, la Commissione Conservazione della SHI ha individuato e riconosciuto nel Parco due siti AREN:

- AREN ITA063CAM002 nel comune di Piaggine di 800 ha (fra le più grande d'Italia);
- AREN TA064CAM003 nel comune di Ottati di 130 ha.

Per la promozione delle due AREN del Parco si è pensato di utilizzare l'innovativo strumento dell'e-book enhanced, che consente con gli strumenti compatibili, la navigazione interattiva dei contenuti. Sono stati realizzati video e una ricca documentazione fotografica delle AREN, ed è stata stesa una prima bozza dei testi dell'e-book.

### **Habitat acquatici artificiali e Anfibi nel Parco Nazionale del Cilento, Vallo di Diano e Alburni: linee guida di gestione e conservazione**

Alcuni manufatti legati alla conservazione dell'acqua e alla gestione della risorsa idrica sono particolarmente importanti sia dal punto di vista culturale e storico che da quello naturalistico. Fontanili-abbeveratoio, lavatoi, pozzi in pietra e peschiere, a testimonianza della Civiltà Contadina, sono numerosissimi nel territorio del Parco.

Dagli studi svolti sugli Anfibi è emerso l'estrema rilevanza che assumo in siti acquatici artificiali in ambiente rurale (abbeveratoi, peschiere, pozzi) per l'attività riproduttiva degli Anfibi. Nel Parco alcune specie di interesse comunitario, elencate in allegato II della dir. 92/43/CEE, si riproducono solo in ambienti artificiali (ad. es. il tritone crestato italiano, *Triturus carnifex*) e per molte altre questi siti di origine antropica rappresentano una porzione significativa degli habitat riproduttivi. Purtroppo l'attuale realtà gestionale di tali ambienti (restauro e pulizia) avvengono sempre più spesso con mezzi e modalità differenti da quelli tradizionali (ad es. utilizzo di cloro, calce e idropulitrici) e talvolta la ristrutturazione comporta un cambiamento della struttura architettonica originale, per cui non sono più idonei per la presenza e la riproduzione degli anfibi. Sono state, pertanto, realizzate delle linee guida per la corretta gestione di tali ambienti acquatici artificiali, pubblicati in un volume, che siano di riferimento per tutti gli enti in vario modo coinvolti nella loro gestione (Comunità Montane, Comuni, Ente Parco, ecc.). Tale pubblicazione costituisce il primo lavoro organico sull'argomento che può servire da punto di riferimento per tutte le aree protette e non del territorio nazionale.

### **Censimento e distribuzione degli Odonati nel Parco Nazionale del Cilento, Vallo di Diano e Alburni**

Gli odonati, più comunemente noti come libellule, sono un ordine di insetti relativamente piccolo, con circa 5.680 specie, la maggior parte delle quali tipiche di ambienti tropicali. In Italia sono state segnalate 90 specie delle 138 presenti in Europa. Una caratteristica comune a tutte le specie è il ciclo biologico "anfibi", con uno stadio larvale prettamente acquatico, e uno stadio immaginale aereo. Le libellule si trovano solitamente vicino a laghi, stagni, fiumi e altri corpi idrici, e gli ambienti di acque ferme ospitano il numero maggiore di specie.

Le libellule possono essere utilizzate come indicatori di qualità degli habitat di acqua dolce: infatti, offrono il vantaggio che le informazioni sugli adulti possono essere raccolte con relativa facilità, poiché la maggior parte delle specie può essere identificata a vista. Le libellule grazie ai vistosi colori e all'elegante volo sono sempre più popolari nel grande pubblico. Come tali, possono essere utilizzate come "ambasciatrici" per la conservazione degli habitat d'acqua dolce, aumentando la consapevolezza sull'esigenza di conservazione e tutela tra i non specialisti.

La conoscenza sulla consistenza e distribuzione nel territorio del Parco è ancora oggi scarsa. Uno studio preliminare effettuato nell'ambito del progetto LIFE "Cilento in Rete" finalizzato alla redazione del Piano di Gestione dei SIC fluviali, ha permesso la compilazione di una prima lista di 20 specie di libellule, di cui 8 appartengono all'ordine degli Zigofteri e 12 a quello degli Anisotteri. I dati ottenuti si riferiscono ad un'unica stagione riproduttiva, al censimento del solo stadio immaginale e sole 17 stazioni di campionamento.

In considerazione della notevole estensione del Parco, della sua variabilità ambientale, del comportamento elusivo e delle strette esigenze ecologiche di alcune specie nonché della elevata importanza di questo gruppo sistematico in termini ecologici e conservazionistici, col presente progetto si intende continuare nello studio degli Odonati, per la durata di due stagioni riproduttive consecutive, allo scopo di ottenere informazioni di maggior completezza circa le specie presenti, la loro distribuzione e lo stato di conservazione. Sono stati selezionati 50 siti in ambienti idonei alla presenza delle libellule e possibilmente all'interno della Rete Natura 2000 del Parco. Fino ad ora è stata accertata la presenza di 28 specie di libellule.

### **Monitoraggio dell'avifauna nelle aree montuose del Parco Nazionale del Cilento, Vallo di Diano e Alburni con cani da ferma**

La valutazione del quadro faunistico, della entità e struttura delle popolazioni delle diverse specie, costituisce uno dei principali settori di intervento nella gestione di un'area protetta. Un ruolo centrale nella gestione è da attribuire ai censimenti che permettono di valutare il numero di individui di una certa popolazione faunistica, e quindi lo status della specie nell'area. I censimenti sono nella pratica l'attività di monitoraggio di gran lunga più diffusa e sono anche l'unico modo per avere una stima (diretta) della tendenza di una popolazione. Al fine di individuare anche nel Parco la presenza di specie svernanti come la beccaccia (*Scolopax rusticola*) e al fine di tracciare il profilo ecologico degli habitat dove questa specie mostra fenologia di svernamento, sono stati avviati dei censimenti faunistici utilizzando come strumento di localizzazione della fauna i cani opportunamente addestrati per la ferma di beccaccia. Infatti, molte delle specie che frequentano i territori del Parco, essendo elusive e difficilmente localizzabili, non sono facilmente individuabili con i tradizionali strumenti di censimento. Per le specie di interesse cinegetico l'impiego del cane da ferma, specialmente se di alto livello attitudinale, rappresenta una metodica di censimento ampiamente consolidata e già impiegata in altri parchi. Una specie migratrice come la beccaccia, rappresenta un patrimonio che esce dai confini nazionali e la cui gestione deve essere affrontata con particolare accuratezza e scientificità. Un censimento effettuato durante i principali passi migratori permette di definire la selezione del territorio utilizzata da questi uccelli suggerendo con chiarezza le politiche di miglioramento ambientale che garantiscono ed incrementano i contingenti di passo e quelli svernanti.

I censimenti hanno lo scopo di:

- individuare sul territorio la presenza della beccaccia;
- tracciare le caratteristiche ecologiche dell'ambiente ove essa è stata ritrovata;
- effettuare stime numeriche con appositi indici di abbondanza.

Le prime attività di censimento con l'ausilio dei cani da ferma sono state effettuate, in via sperimentale, nel 2004 e nel 2005 – 2006. Questa prima fase di censimento aveva come finalità principale la verifica della validità del metodo impiegato anche per il territorio del Parco. L'esperienza ha messo in luce le potenzialità dei censimenti con il cane da ferma e l'impatto non significativo sulle popolazioni selvatiche censite.

I risultati di queste prime attività hanno permesso di mettere a punto a partire dal periodo 2007 – 2008 un più dettagliato protocollo di lavoro per un miglior ritorno scientifico dei dati. Da allora, ogni inverno, usando le linee guida definite dall'ISPRA, vengono svolte attività di censimento della beccaccia con cani da ferma. I censimenti vengono svolti sempre negli stesse aree di studio, al fine di verificare le dinamiche delle popolazioni negli anni. Oltre la beccaccia, durante le attività di campo vengono censite anche altre specie faunistiche.

### **Progettazione grafica di una collana editoriale intitolata "Quaderni di Biodiversità" del Parco Nazionale del Cilento, Vallo di Diano e Alburni**

Fin dalla sua istituzione l'Ente Parco è stato impegnato nella realizzazione di diversi progetti di ricerca, importanti per la conoscenza e la tutela del patrimonio naturalistico dell'area parco, così come previsto dall'art. 1 della legge 394/91. A fronte di una notevole produzione di conoscenze scientifiche non è stata finora attuata un'adeguata e costante politica di divulgazione presso il pubblico. Lo stesso Ministero dell'Ambiente e della Tutela del Territorio e del Mare con nota prot. n. 22779 del 03.11.2011 ha evidenziato la necessità di attuare iniziative volte a conoscere e a divulgare il valore del capitale naturale dei parchi nazionali.

Per venire incontro a tale esigenza, è stata ideata una collana editoriale dell'Ente Parco intitolata "Quaderni di Biodiversità", dalla veste grafica accattivante e riconoscibile.

### **Costituzione delle rete dei boschi vetusti nei Parchi Nazionali dell'appennino meridionale**

Progetto di sistema ai sensi della Direttiva Habitat 2012 del Ministero dell'Ambiente. Capofila è il Parco del Pollino, partner oltre al PNCVDA, sono i Parchi Nazionali della Sila, Aspromonte, Appennino Lucano-Val d'Agri:

I boschi vetusti (*old-growth forests*) sono foreste originate attraverso successioni naturali senza aver subito un significativo impatto umano da lungo tempo, ossia un periodo eccedente la normale durata del ciclo vitale delle specie arboree dominanti. I boschi vetusti in Europa sono rari e sempre più minacciati di estinzione. Il Piano del Parco ha individuato alcune formazioni forestali di particolare pregio naturalistico che possono essere avviati a divenire boschi vetusti (zone B2 del Piano del Parco, riserve orientate alla formazione di boschi vetusti). Nell'ambito del POR 2000-2006 - Progetto Integrato PNCVD, era stato previsto l'avviamento a bosco vetusti di 12 formazioni forestali, mediante gli opportuni interventi selvicolturali. A supporto di tali attività di avviamento di alcune cenosi forestali verso forme più mature, è stato previsto il progetto "Monitoraggio alla rete dei boschi vetusti del Parco Nazionale del Cilento e Vallo di Diano". Dopo una iniziale analisi su documenti cartografici e su foto aeree si sono rilevate ben 136 aree di monitoraggio di 1° livello relative a tutta la componente forestale del Parco, su cui sono state condotte analisi floristiche e forestali. Da questo primo rilevamento, di natura prevalentemente floristico e strutturale, sono state individuate 36 aree di monitoraggio di 2° livello, ricadenti per la maggior parte nei 12 boschi soggetti ad intervento previsti nel Progetto Integrato Parco per l'avviamento a boschi vetusti, ma anche in altre aree caratterizzate dalla presenza di boschi vetusti o prossimi alla vetustà. Su tali aree un gruppo di ricercatori multidisciplinare ha ricavato interessanti elementi che contribuiscono in modo determinante a meglio chiarire il ruolo e il significato dei diversi indicatori di natura strutturale e funzionale. In particolare sulle 36 aree di monitoraggio di 2° livello sono state condotte le seguenti indagini:

- Classi diametriche;
- Necromassa;
- Checklist flora vascolare,
- Rilievo fitosociologico
- Checklist funghi saproxilici;
- Checklist licheni;
- Checklist invertebrati;
- Checklist vertebrati

Le competenze scientifiche del gruppo di lavoro hanno prodotto sia puntuali indicazioni per formulare le "linee guida per la progettazione degli interventi di riordino bioecologico e strutturale" che straordinari risultati scientifici quali ad esempio il rilevamento di 750 specie vascolari, la segnalazione di 19 licheni nuovi per la Campania, 5 briofite e 25 macromiceti nuovi per la Campania.

A cinque anni dalla fine del progetto sopra menzionato un ulteriore campionamento dei caratteri strutturali e floristici è stato ritenuto utile al fine di mettere a frutto i risultati del precedente progetto e di individuare eventuali processi dinamici in atto nelle foreste del Parco. Ci si è concentrati essenzialmente su due faggete del parco, essendo le faggete la tipologia forestale per cui si sono individuate le aree più estese con le migliori caratteristiche di vetustà, specialmente per quanto riguarda il SIC Monti Alburni. In particolare, sono state selezionate nove aree nel SIC Monti Alburni, ricadenti nelle due faggete di Ottati e Corleto Monforte. Gli obiettivi del secondo campionamento sono stati:

1. La verifica ed il mantenimento delle aree di monitoraggio;
2. La raccolta di nuovi dati strutturali e floristici;



3. Il confronto tra i dati raccolti e quelli risalenti al 2007;
4. L'interpretazione delle differenze rilevate.

#### **Convivere con il lupo, conoscere per preservare**

Progetto di sistema ai sensi della Direttiva Habitat 2012 del Ministero dell'Ambiente. Capofila è il Parco dell'Alta Murgia, partner oltre al PNCVDA, i Parchi Nazionali dell'Appennino Lucano – Val d'Agri, Pollino, Gargano, Aspromonte.

Il primo lavoro di monitoraggio effettuato nel PNCVDA sul lupo (*Canis lupus*) risale al 1998 a cura del Prof. Luigi Boitani e dalla dr. Claudia Pittiglio, Dipartimento di Biologia Animale e dell'Uomo dell'Università di Roma "La Sapienza". Il risultato del lavoro fu pubblicato nel 2001. Furono effettuati censimenti su neve e attività di Wolf-howling, sugli Alburni e sul Cervati; le ricerche evidenziarono la presenza di 3-4 individui adulti nell'area Alburni e di 2-3 individui adulti nell'area Cervati, un altro soggetto fu individuato sul monte Mercori.

In questa nuova fase della ricerca sul lupo, sulla base dei dati storici, delle ricerche pregresse e delle denunce di danni pervenute all'Ente Parco, si è scelta un'area campione dove sviluppare dei percorsi finalizzati alla:

- ricerca di segni di presenza ed eventuale raccolta di materiale biologico da inviare ai laboratori ISPRA per la determinazione del DNA;
- determinazione di passaggi o zone dove collocare apparecchi per videotrappolaggio;
- individuazione di rilievi dove effettuare wolf-howling.

La zona prescelta è stata quella dove la presenza del lupo, già evidenziata dalle ricerche di Boitani, è sempre stata segnalata. Inoltre in questa area ricade il comune di Piaggine che è uno dei comuni con più alto numero di denunce da predazione. La superficie totale nella quale sono stati sviluppati i percorsi è di circa 135 Km<sup>2</sup> e ha compreso i complessi montuosi:

- A. della Montagna del Motola, del Monte Vivo e dell'area di Piesco;
- B. del Monte Mercori, del Raialunga e dell'Ausinino;
- C. del Monte Cervati.

#### **Sistema di monitoraggio nel fiume Calore per la definizione del minimo deflusso vitale**

Le Norme di Attuazione del Piano del Parco, pubblicate sulla gazzetta ufficiale del 14/06/2010, prevedono agli artt. 9 e 10 che l'Ente Parco coopera con gli altri Enti territoriali alla gestione delle acque e promuove studi di approfondimento sulle risorse idriche al fine di migliorarne l'uso e la consistenza, di conservarne e proteggerne gli ecosistemi unici e caratteristici.

L'Ente Parco, al fine di perseguire gli obiettivi sopra citati, ha in corso di stipula un accordi di programma con il Dipartimento di Ingegneria Civile dell'Università degli Studi di Salerno e l'Autorità di Bacino Campania SUD, finalizzati alla definizione di un protocollo operativo "per la caratterizzazione idro-geomorfologica dei corsi d'acqua a specifica destinazione del Parco".

Nello specifico l'Ente Parco sta già monitorando un bacino campione del suo Territorio di competenza, quale il fiume Calore, per le sue peculiarità idrogeomorfologiche ed ecosistemiche ed ha acquistato altri 5 strumenti ad integrazione di quelli già installati per effettuare misurazioni delle caratteristiche quali-quantitative del fiume Calore e del Bussento.

Il sistema di monitoraggio messo in essere fa parte di un progetto molto più ampio ed esteso all'intero territorio del Parco. Tale monitoraggio è continuato anche per il 2013 ed è teso alla valutazione del MDV, nonché finalizzato alla creazione di una rete di ricerca avanzata sulle risorse carsiche sostenibili in Geoparchi Europei, definire le best practice di gestione del

sistema carsico stesso. La conoscenza della geodiversità, quale supporto alla biodiversità ed al funzionamento degli ecosistemi carsici, può consentire un approccio diverso verso la salute pubblica.

### **INDENNIZZI DANNI DA FAUNA SELVATICA**

Si relaziona sui costi sostenuti riferiti all'emergenza faunistica.

Pratiche di indennizzo presentate nel 2013: n. 775

Somma Indennizzata nel 2013: € 336.712,55

### **ATTIVITÀ DI EDUCAZIONE AMBIENTALE**

#### **Programma di educazione ambientale "A scuola nel Parco"**

Il mondo della scuola ha un ruolo determinante nella costituzione dell'educazione all'area protetta poiché può tradurre in forme multidisciplinari i progetti di educazione ambientale e può intervenire attivamente nella costruzione di una mentalità ecologica, di un diverso punto di vista sull'ambiente inteso come "sistema aperto" di relazioni.

Gli obiettivi generali che il progetto si propone sono:

- ✓ coinvolgere ed avvicinare i giovani alle attività del parco;
- ✓ migliorare la conoscenza da parte dei giovani delle ricchezze naturali, culturali ed economiche del territorio;
- ✓ valorizzare i parchi come risorse educative e ricreative per le persone;
- ✓ creare un legame di appartenenza, tra i ragazzi, le scuole, le famiglie, la natura e i valori dei parchi nazionali;
- ✓ determinare un nuovo approccio nei confronti del parco, creando nuovi sentimenti ed emozioni che meritano di essere sostenute, accompagnate e stimolate, affinché continuino poi a vivere di vita propria, in ognuno dei ragazzi, che con passione ha partecipato al programma educativo.

Hanno partecipato al programma di educazione ambientale 104 classi di 26 istituti scolastici per un totale di 1868 studenti.

### **Puliamo il Mondo 27 - 29 settembre 2013**

L'Ente Parco Nazionale del Cilento, Vallo di Diano e Alburni come negli anni passati, ha aderito alla campagna nazionale di volontariato ambientale sostenendo fortemente l'iniziativa in collaborazione con le istituzioni presenti sul territorio, con le associazioni di protezione ambientale e di volontariato, ma soprattutto con le scuole del territorio.

### **PIANO AIB**

Il piano di previsione, prevenzione e lotta attiva contro gli incendi boschivi (denominato piano AIB) del Parco Nazionale del Cilento e Vallo di Diano è impostato seguendo i criteri di leggi e direttive di interesse ambientale a scala regionale, nazionale, europea e planetaria.

La legge nazionale di riferimento è la legge quadro 353/2000 "Legge quadro in materia di incendi boschivi", finalizzata alla conservazione e alla difesa dagli incendi del patrimonio boschivo nazionale quale bene insostituibile. Essa nasce dalla diffusa convinzione che l'approccio più adeguato per perseguire la conservazione di tale patrimonio sia quello di

promuovere e incentivare le attività di previsione e di prevenzione, anziché privilegiare la fase emergenziale legata allo spegnimento degli incendi.

L'art.8 comma 2 della L.353/2000 prevede un apposito "Piano per i parchi naturali e le riserve naturali dello Stato", che, elaborato ed approvato dall'Ente gestore, diventa immediatamente operativo, ancorché soggetto ad eventuali modifiche ed integrazioni nel corso dell'iter istruttorio previsto dalla normativa vigente. L'istruttoria della Direzione per la Protezione della Natura e del Mare del Ministero dell'Ambiente e della Tutela del Territorio e del Mare (DPNM/MATTM), che comprende il parere del Corpo Forestale dello Stato (CFS), nonché la richiesta e l'ottenimento dell'intesa con la regione territorialmente competente, si conclude con l'inserimento del piano A.I.B. nell'omologo piano regionale e l'adozione del piano A.I.B. dell'area protetta con Decreto Ministeriale. Il presente piano AIB si attiene dunque al piano A.I.B. regionale e alle linee guida per la redazione dei "Piani regionali per la programmazione delle attività di previsione, prevenzione e lotta attiva contro gli incendi boschivi" emanate con DPCM dal Dipartimento della Protezione Civile, ma calato nel proprio ambito territoriale e, data la specificità del problema incendi boschivi in tali aree per la connotazione naturalistica più complessa di quella del rimanente territorio, si attiene anche alle direttive tecnico scientifiche dello "Schema di piano A.I.B." emanato dalla Direzione per la Protezione della Natura e del Mare del Ministero dell'Ambiente e della Tutela del Territorio e del Mare (DPNM/MATTM).

Nel 2013 il Piano AIB per il periodo 2012-2016, redatto nel 2012, è stato revisionato secondo le richieste di modifiche e indicazioni del Ministero dell'Ambiente

Nel 2013 sono state effettuate le seguenti attività:

- modellizzazione del rischio incendi e pianificazione interventi di fuoco prescritto;
- applicazione del fuoco prescritto e monitoraggio degli effetti ecologici;
- redazione mappe di modelli di combustibile.

#### **ATTIVITA' CONNESSE AL GEOPARCO**

Il 1 Ottobre 2010, nel corso della 9<sup>a</sup> Conferenza internazionale dei Geoparchi, a Lesvos in Grecia, il Parco Nazionale del Cilento e Vallo di Diano è entrato a far parte della rete Europea e Mondiale dei Geoparchi sotto l'egida dell'UNESCO.

L'inserimento nella rete di "Geoparchi Unesco", rappresenta un ulteriore segno di riconoscimento internazionale e di eccellenza, sinonimo di protezione ambientale e di sviluppo, inteso come tutela della biodiversità, geodiversità e sostenibilità ambientale.

Un Geoparco è un territorio nel quale sono presenti siti geologici di particolare importanza in termini di qualità scientifica, rarità, richiamo estetico o valore educativo, ma il loro interesse può anche essere archeologico, ecologico, storico o culturale. Ad esso è associata una strategia di sviluppo sostenibile.

Un Geoparco coopera per tutelare il patrimonio geologico, favorisce lo sviluppo sostenibile attraverso la valorizzazione del patrimonio geologico, promuove di iniziative di geoturismo, promuove l'educazione ambientale, supporta a formazione e lo sviluppo della ricerca scientifica nelle varie discipline delle Scienze della Terra.

A tal fine nel corso del 2013 sono state organizzate le seguenti attività:

- Rinnovato il Comitato Scientifico di supporto alle attività del Geoparco;
- escursioni didattico- scientifiche, su alcuni geositi significativi, con studenti dell'Università di Salerno e con studenti delle scuole superiori.
- La 12 Conferenza dei Geoparchi Europei ed il 32 Coordination Committee con tutti i delegati ufficiali dei Geoparchi.
- Incontri e meeting a livello europeo con tutti i geoparchi della rete al fine di sviluppare strategie comuni per lo sviluppo ecosostenibile del geoturismo.
- riorganizzazione della rete sentieristica per una migliore fruizione dei siti geologici.
- Organizzazione della settimana dei geoparchi, in contemporanea con tutti i geoparchi mondiali- momento di divulgazione e conoscenza del significato dei geoparchi. in questa settimana sono stati valorizzati con attività escursionistica e con workshop i seguenti siti geologici: il sistema carsico del bussento.
- Ospitato stage e tirocini per studenti su tematiche inerenti il rapporto acque superficiali e territorio.
- programmazione e progettazioni attività da svolgere negli anni successivi per mantenere lo status di Geoparco, considerato che ogni quattro anni si è sottoposti alla rivalidazione.
- riorganizzazione della rete sentieristica per una migliore fruizione dei siti geologici.
- Realizzazione e stampa dei seguenti volumi divulgativi, in lingua italiana e d inglese: "Field trip book- four itineraries through the geological and cultural heritage of Cilento and vallo di Diano Geopark"; Acqua e terra risorse e rischi naturali; Proceedings of 12 Egn Conference
- Realizzazione della carta geologica ufficiale del Parco in collaborazione con l'ISPRA
- Pubblicato su riviste tecnico scientifiche nazionali ed internazionali articoli sulla valorizzazione del patrimonio geologico del Parco.

## **LE ATTIVITA' TECNICO - AUTORIZZATIVE.**

### **UFFICIO AUTORIZZAZIONI**

Le competenze istituzionali dell'Ente PARCO NAZIONALE DEL CILENTO E VALLO DI DIANO al rilascio di nulla osta e pareri riguardano:

- a) nulla osta, ai sensi dell'art. 13 della legge 394/91;
- b) pareri, per quanto previsto dall'art.32 della Legge n.47 del 1985, sulle opere realizzate abusivamente e oggetto di condono ai sensi della citata Legge 47/85 e della Legge 724/94. Analogamente, ai sensi dell'art.36 del D.P.R.380/2001 (art.13 della L.47/85), l'Ente è tenuto ad esprimersi sulle opere soggette a;
- c) per talune tipologie di progetti ricadenti in aree contigue ai sensi della Delibera di Giunta Regionale n.3469 del 3 giugno 2000, il Regolamento, approvato con D.P.G.R. n.516 del 26 marzo 2001, prevede la necessità di autorizzazione ai sensi del D.P.R.05/06/95;
- d) parere, ai sensi dell'art.5 del D.P.R. 12/04/96, sui progetti soggetti a valutazione di impatto ambientale ricadenti all'interno della perimetrazione territoriale ed in aree contigue;

- e) per progetti aventi incidenza significativa, ricadenti in siti proposti come Siti di Importanza Comunitaria (SIC) ai sensi del D.P.R.357/97 e s.m.i. (DPR 120/03) ed individuati con D.M. 3/4/2000, l'Autorità Regionale deve *sentire* l'Ente Parco prima di effettuare la Valutazione di Incidenza;
- f) parere, ai sensi dell'art.25 della Legge n.36 del 1994 come modificato dal D.Lgs. 258/2000, sulla concessione preferenziale delle acque superficiali o sorgentizie che hanno assunto natura pubblica, nonché sulle concessioni in sanatoria, nelle more della definizione delle acque sorgive, fluenti e sotterranee necessarie alla conservazione degli ecosistemi, che non possono essere captate.
- g) parere, ai sensi dell'art.22 comma 1°, lett. a) e b) dell'Allegato B alla Legge Regionale n.11 del 07/05/1996, sui *Piani di Assestamento Forestale* e sui *progetti di taglio non regolati da un piano di Assestamento Forestale*.
- h) autorizzazioni per le attività di cui all'art. 11 della legge 394/91;
- i) esercizio del diritto di prelazione art. 15 della legge 394/91;

Tali competenze sono affidate dal consiglio direttivo al servizio tecnico con delibera di consiglio n°5 del 30.05.2008

#### Tipologie delle istanze

Le istanze effettuate ai sensi dei riferimenti normativi sopra citati di cui alle lett. a,b,c,d,e,f,g,h, pervenute nel 2013 sono pari a 2917, più 2320 istanze riguardanti l'autorizzazione per l'introduzione da parte di privati di armi all'interno del parco, riconducibili ad autorizzazioni di cui alla let. h.; più 20 richieste di esercizio di prelazione per un totale di 5281 così suddivise:

<b>TIPOLOGIA</b>	<b>Numero progetti</b>
Opere pubbliche e conferenze dei servizi	418
Edilizia privata e conferenze	1966
Condoni ed accertamenti di conformità	438
Art. 13	27
Tagli Boschi e PAF	92
Caccia	2320
Diritti di prelazione	20
<b>Totale</b>	<b>5281</b>

A ciascuna delle istanze pervenuta corrisponde un procedimento amministrativo e si conclude con l'emissione di un provvedimento.

E' opportuno osservare che dalla data di entrata in vigore del Piano del Parco le istanze di nulla osta (ex art.13 legge 394/91) relative ad interventi, impianti ed opere all'interno del Parco si sono più che raddoppiate rispetto alle istanze di autorizzazione effettuate ai sensi delle misure di salvaguardia (artt. 5, 6 e 7).

Al fine di garantire il rispetto dei tempi per i numerosi procedimenti amministrativi si è provveduto ad affidare ad hoc la responsabilità dei singoli procedimenti, facendo affidamento sul personale tecnico in organico, nel rispetto delle competenze e delle professionalità.

I procedimenti amministrativi su istanza di parte, specie nel caso di privati, spesso sfociano in contenziosi amministrativi con ricorsi al TAR ed al Consiglio di Stato, per tali ricorsi l'ufficio provvede a relazionare ai competenti uffici.

Sono inoltre pervenuti a questo ufficio 33 segnalazioni di illeciti edilizi o reati di natura ambientale a cui è corrisposto l'inoltro al C.T.A. Nel caso di riscontro positivo dal parte del CTA, segue un avviso di reato con conseguente emissione di ordinanza di ripristino.

l'ufficio autorizzativo, inoltre provvede ad archiviare e richiedere aggiornamenti circa l'ottemperanza e l'iter procedimentale delle ordinanze di demolizione emesse dai comuni, che nell'anno 2013 sono state in numero pari a 75.

### **UFFICIO LAVORI PUBBLICI**

Le prestazioni relative alla progettazione preliminare, definitiva ed esecutiva di lavori, nonché alla direzione dei lavori e agli incarichi di supporto tecnico-amministrativo alle attività del responsabile del procedimento sono affidate, ai sensi dell'art. 90 del d.lgs 163/06 dal Direttore dell'Ente al personale tecnico abilitato mediante incarichi ad hoc. Le attività svolte nel 2013 hanno riguardato:

- Attività di direzione lavori e supporto tecnico alle controversie sorte con l'impresa esecutrice dei lavori di realizzazione del "Centro di promozione riserve marine italiane e del paesaggio mediterraneo in Villa Matarazzo con annesso parco attrezzato".
- Attività di direzione lavori e collaudo del (I lotto - recupero delle ex scuderie) del progetto di recupero del complesso monumentale denominato palazzo Santamaria di Teggiano.
- Redazione perizie di manutenzione per adeguamento dei servizi presso la nuova sede dell'Ente Parco ed adeguamento dei locali destinati a nuova sede del CTA presso Tenuta Montisani;
- Affiancamento e supporto tecnico alla progettazione esecutiva del II e III lotto del progetto di recupero del complesso monumentale denominato palazzo Santamaria di Teggiano, riguardanti rispettivamente gli interventi di miglioramento strutturale e gli impianti.
- Progettazione definitiva ed esecutiva dei PIRAP approvati dalla Regione Campania con delibera n° 350 del 19.07.2011. In particolare i progetti che hanno impegnato i tecnici dell'Ente, hanno riguardato:
  - Percorso di valorizzazione del patrimonio storico, architettonico e paesaggistico del Parco
  - Percorso dell'Archeologia rurale del Parco con realizzazione di materiale multimediale
  - Promuovere la conoscenza del Geoparco del Cilento e Vallo di Diano
  - Il Parco in movimento: azioni di promozione del turismo verde
  - Museo del vino e mercato della terra
  - Borsa verde per l'internazionalizzazione
  - Carta dell' Archeologia rurale per la conoscenza del territorio del Parco Nazionale del Cilento e Vallo di Diano e la promozione della sua conservazione
  - Piano di gestione forestale dei beni dell'Ente Parco
  - Palazzo Ducale: rifunzionalizzazione di locali da destinare alla realizzazione di videoteche e museo multimediale tematico del Parco
  - Rifunzionalizzazione di locali di Palazzo Ducale in Laurino da destinare alla realizzazione di laboratori per esperienze didattiche per la conoscenza dei siti Natura 2000
  - Rifunzionalizzazione di locali di Palazzo Mainenti da destinare alla realizzazione di laboratori per esperienze didattiche per la conoscenza di siti di elevato pregio naturale del Parco Nazionale del Cilento e Vallo di Diano
  - Ristrutturazione, ripristino e creazione di piccoli invasi artificiali (pozzi, Abbeveratoi, peschiere,) attraverso le tecniche dell'architettura rurale per la valorizzazione del paesaggio e la tutela della biodiversità - Area Cilento

- Ristrutturazione, ripristino e creazione di piccoli invasi artificiali (pozzi, Abbeveratoi, peschiere) attraverso le tecniche dell'architettura rurale per la valorizzazione del paesaggio e la tutela della biodiversità - Area Alburni e Vallo di Diano
- Molpa: Interventi di recupero e di riqualificazione di un manufatto rappresentativo del paesaggio rurale del Parco
- Ripe Rosse: Interventi tesi a migliorare la fruizione turistico ricreativa dell'area
- Sentiero natura Monte Cervati con adeguamento rifugi e loro attrezzature per la fruibilità sostenibile
- Intervento per la valorizzazione fruizione e promozione turistica del territorio del Parco Nazionale del Cilento e Vallo di Diano attraverso una rete diffusa di oppovie
- Creazione percorso didattico-educativo e completamento del Centro in Palazzo S. Maria per servizi di educazione ambientale e laboratori per esperienze sensoriali e tattili in relazione all'ambiente forestale
- Laboratorio didattico sull'ecologia del fuoco con interventi tesi a migliorare la fruizione turistico e didattico in ambiente forestale associato ad interventi per il recupero di ecosistemi di pregio e /o degradati nella Pineta di Palinuro
- A cavallo per la Via Istmica: valorizzazione antico percorso, recupero vecchie scuderie in Palazzo Santamaria e realizzazione strutture di promozione e educazione ambientale per il turismo ippico.

Fruibilità sostenibile (Attività sportive e di educazione) nel SIC "Stazione a Genista Cilentana di Ascea"

Riqualificazione del percorso del sentiero natura in località scogliera/torrente **Fiumicello con sistemazione delle gallerie (Ascea).**

Percorso turistico nell'area naturale **della Molpa** con realizzazione di una struttura temporanea per favorirne la fruibilità.

Per i progetti che prevedono interventi infrastrutturali, si è provveduto alla convocazione delle conferenze dei servizi finalizzate all'acquisizione delle rispettive autorizzazioni e/o pareri, prescritti per legge.

#### **ATTIVITA' DI VIGILANZA SORVEGLIANZA art. 27 legge 394/91**

- Attivazione del CTA a seguito di n. 33 segnalazioni;
- Monitoraggio sulle ordinanze di demolizione emesse dai comuni;
- Emissione n° 8 ordinanze di demolizione.

#### **PARCO PROGETTI REGIONALE (PPR), FINANZIATI NELL'AMBITO DEL POR FESR 2007/2013.**

La Regione Campania, con delibera di Giunta Regionale n. 1265 del 24.07.2008, ha approvato i seguenti progetti dell'Ente parco, ammessi nel parco Progetti Regionale (PPR), da finanziare nell'ambito del POR FESR 2007/2013:

- Progetto Mercurio per € 2.979.250,00;
- Progetto Rete dei Boschi Vetusti del PNCVD per € 1.564.179,00;
- Progetto bosco vetusto "Cozzo del Rosieddo" per € 1.532.194,00;
- Progetto Bosco vetusto "Monte Scuro – Tempa la Castagna" per € 1.414.379,00;
- Progetto Bosco "Vallelunga" per € 1.019.941,00;
- Progetto Bosco vetusto "Valle del Ciuccio" per € 736.625,00;
- Progetto "Monte Gelbison" per € 603.130,00;
- Progetto Centro di promozione riserve marine e del paesaggio mediterraneo in Villa Matarazzo e parco attrezzato per € 4.974.600,00.

Nel corso del 2012 sono stati aggiudicati i lavori e sottoscritti i contratti relativi ai seguenti progetti (Centro di promozione riserve marine e del paesaggio mediterraneo in Villa Matarazzo e parco attrezzato; Progetto Bosco vetusto "Monte Scuro – Tempa la Castagna"; Progetto Bosco "Vallelunga"; Progetto Bosco vetusto "Valle del Ciuccio"; Progetto "Monte Gelbison"; Progetto Bosco vetusto "Cozzo del Rosieddo"). Successivamente sono stati avviati i lavori, in alcuni casi sospesi per l'approssimarsi della stagione invernale.

Nel corso del 2013 sono continuati i lavori secondo i previsti cronogrammi.

Per quanto riguarda il Progetto Mercurio, la fornitura è stata aggiudicata ed è in corso la verifica della documentazione per addvenire alla stipula del contratto.

Nel corso del 2013 è stato approvato il Progetto esecutivo Rete dei Boschi Vetusti del PNCVD e a dicembre è stato pubblicato il bando per l'affidamento dei lavori.

### **Centro Studi e ricerche sulla Biodiversità**

Con nota del 20/10/2009 prot. n.19084, sospesi a giugno 2009 i lavori, è stata avanzata richiesta di trascinarsi, nella Programmazione Regionale 2007/2013, del completamento complessivo dell'opera, ai sensi dell'art. 6 della versione 2 delle linee guida di chiusura del POR Campania 2000-2006 (approvata con DGR n. 1100 del 12/06/2009 e pubblicate sul BURC n. 43 del 06/07/2009).

Nel dicembre 2010, non essendo ancora concluso l'iter del trascinarsi da parte della Regione Campania, il Consiglio Direttivo dell'Ente Parco ha deliberato la destinazione di fondi del proprio bilancio (525.000,00 €) per consentire la realizzazione dei lavori strettamente necessari all'apertura delle strutture realizzate.

Il 28 gennaio 2011 si sono, così, potuti riprendere i lavori che sono stati completati a maggio 2011.

Allo stato attuale risultano approvati gli atti di contabilità finale ed il certificato di collaudo tecnico-amministrativo.

La Regione Campania, al fine di consentire l'attivazione dell'iter per il completamento del finanziamento, a novembre 2012, ha richiesto la trasmissione di una serie di notizie e documenti che i competenti uffici hanno provveduto a trasmettere con nota prot. 21543 del 03.12.2012. Con delibera di Giunta Regionale n. 240 del 19.07.2013 (BURC n. 39 del 22.07.2013) è stata approvata la traslazione al POR FESR 2007-2013 – Obiettivo operativo 1.8 – degli interventi non conclusi finanziati con il POR FESR 2000-2006 misura 1.9, tra cui gli interventi del Centro della Biodiversità dell'Ente Parco.

Al fine di utilizzare il Centro Operativo Prevenzione presso la Tenuta Montisani quale sede del Coordinamento Territoriale per l'Ambiente del Corpo Forestale dello Stato, il Comando Regionale del predetto Corpo ha richiesto degli adeguamenti funzionali, così come da progetto dallo stesso trasmesso. A tal fine, l'ufficio tecnico dell'Ente, sulla base di quanto sopra, ha redatto una perizia di stima dei lavori da eseguire.

Nel corso del 2013 sono stati affidati e realizzati i lavori per il Completamento Centro Studi e Ricerche Biodiversità, in particolare per la parte relativa alla sede del CTA, alla cabina elettrica, all'ampliamento dell'impianto di messa a terra e prosciugamento pozzetti elettrici, alla messa in funzione dell'impianto di climatizzazione, all'adeguamento degli impianti idraulici.



**PROGETTI REALIZZATI CON FINANZIAMENTI REGIONALI, NAZIONALI E COMUNITARI.****1. Life Ambiente – Progetto TIRSAV PLUS (Tecnologie Innovative per il Riciclaggio delle Sanse e delle Acque di Vegetazione)**

Nella seconda metà del 2013, la gestione del CESCO è stata affidata alla società SIMAT srl. L'attività svolta nel periodo di gestione affidata alla SIMAT s.r.l., consiste in generale nella pianificazione e gestione del Centro sperimentale di compostaggio. Le attività realizzate in questo periodo hanno riguardato le seguenti azioni:

- Pianificazione e coordinamento delle attività del CESCO;
- Gestione delle attività operative dell'impianto CESCO;
- Elaborazione della documentazione tecnica e amministrativa necessaria alla gestione del CESCO;
- Attività di marketing.

L'avvio delle attività operative, ha riguardato, preliminarmente, le operazioni necessarie all'avvio del processo produttivo è l'approvvigionamento dei materiali strutturanti ligneo-cellulosici.

In dettaglio le attività svolte sono state le seguenti:

- analisi e completamento del processo produttivo dei substrati in maturazione – il materiale in maturazione, prodotto nella campagna olearia 2012-2013, ha richiesto un'ulteriore fase di lavorazione prima dell'avvio delle operazioni successive, che hanno riguardato l'analisi del grado di maturazione, il rivoltamento e la preparazione alla fase di raffinazione.
- preparazione e confezionamento dei compost maturi – alla fine del ciclo di maturazione le diverse tipologie di compost sono state raffinate e avviate allo stoccaggio. Gli ammendati grezzi maturi sono stati vagliati. Il sottovaglio è stato stoccato in cumuli e il sopravaglio è stato riutilizzato come strutturante.
- gestione delle operazioni di manutenzione degli impianti e degli automezzi – sono state effettuate delle operazioni di manutenzione degli impianti, preliminari all'avvio della campagna olearia 2013-2014. A questo scopo sono state effettuate lavori di manutenzione sulle: macchine operatrici di movimentazione dei materiali (muletto, pala gommata, autocarro), sistemi di pretrattamento, impianto di biossidazione accelerata e di curing, macchine per la raffinazione e l'insaccamento;
- gestione delle operazioni di recupero e produzione di ammendanti – all'avvio della nuova campagna olearia sono stati ricontattati tutte le aziende olearie convenzionate, sono stati definiti gli aspetti operativi e abbiamo effettuato la raccolta dei reflui, che come previsto dal sistema di processo avviene in modo separato tra sanse umide e acque di vegetazione. L'attività è stata avviata a fine settembre e si è protratta fino alla fine di marzo 2014.
- gestione delle attività amministrative – in parallelo alle attività di produzione, la SIMAT srl, ha svolto le operazioni amministrative di accompagnamento all'attività tecnica: rendicontazione e gestione del personale, della vendita del nocciolino e del compost,

del carico e scarico materiali. Tale operazione è stata svolta per tutto il periodo contrattuale.

- commercializzazione dei prodotti – come accennato al paragrafo precedente il CESCO ha prodotto e commercializzato in questi mesi buona parte della sua produzione, soprattutto in merito alla vendita del nocciolino. La commercializzazione dei prodotti del CESCO è stata effettuata sulla base di una procedura amministrativa e contabile ben definita e pianificata. La procedura riguardava la prenotazione del prodotto da parte del cliente, la produzione, il confezionamento, il pagamento dei quantitativi ordinati tramite bollettino postale, la consegna presso l'impianto ed il rilascio della Fattura. Le operazioni contabili a valle venivano gestite direttamente dagli uffici dell'Ente.
- azioni di marketing e divulgazione – in questo periodo, sia per rispondere ad aspetti commerciali che istituzionali, sono state condotte delle operazioni finalizzate a far conoscere i prodotti del CESCO alle aziende agricole interessate e agli addetti ai lavori. A questo scopo sono state contattate aziende agricole e rivenditori di fertilizzanti e sono state effettuate delle partecipazioni ad incontri pubblici di presentazione del CESCO.

## **2. Progetto "Una biblioteca per il Parco";**

Con Decreto Dirigenziale 795 del 22.12.10 dell'AGC 18 della Giunta regionale della Campania sono stati ammessi al finanziamento sulle risorse dell'Obiettivo operativo 1.10, Attività "C" dell'Asse 1 del POR Campania FESR 2007-2013, i progetti utilmente collocati in graduatoria, tra cui il Progetto "Una biblioteca per il Parco" presentato dall'Ente Parco.

La realizzazione del progetto persegue le seguenti finalità:

- concentrare in un unico catalogo, cartaceo e on - line, tutti i documenti della biblioteca del parco, che non comprenderà solo libri moderni, ma anche manoscritti, edizione rare, libri antichi, carte geografiche, periodici, dvd, cd musicali, collezioni di foto e immagini;
- offrire agli utenti occasioni di aggregazione sociale legata alla fruizione documentaria facendo diventare la Biblioteca un luogo familiare, un' entità conosciuta realmente e virtualmente eliminando qualsiasi barriera e finalità;
- rafforzare l'immagine della Biblioteca del Parco come centro informativo del territorio, attraverso un portale web che consentirà di navigare rendendo possibile l'accesso alle banche dati, alla rete globale, alla fruizione di opere multimediali nonché tramite l'utilizzo di una periodica newsletter, l'ampio utilizzo dei social network, dei mass media locali e nazionali e dei mezzi di comunicazione più tradizionali quali manifesti, brochure ed opuscoli divulgativi;
- promuovere la cultura del libro e della lettura riconoscendo come essenziale l'accesso alle risorse informative e documentarie;
- potenziare la fruizione di Palazzo de Vargas, monumento di grandissimo pregio storico ed architettonico;
- ricercare la sostenibilità ambientale ed il risparmio energetico tramite l'ammodernamento dell'impianto elettrico, riscaldamento e condizionatore di Palazzo de Vargas attraverso l'utilizzo delle nuove tecnologie volte al risparmio energetico, in modo da

ridurre considerevolmente i consumi e quindi l'inquinamento. L'azione tenderà ad usare meglio l'energia impiegata con il conseguente dimezzamento dell'emissione di CO<sub>2</sub>;

- attrarre nuovi flussi turistici con l'organizzazione di attività stagionalizzate e di animazione bibliotecaria;
- l'applicazione e l'utilizzo delle tecnologie necessarie alla digitalizzazione e messa in rete della Biblioteca del Parco.

Nel 2012 è stata sottoscritta l'apposita convenzione con la Regione Campania per procedere alla realizzazione delle attività progettuali ed è stato approvato il progetto esecutivo finale che prevede nel dettaglio tutte le azioni da realizzare. Inoltre si è proceduto agli affidamenti dei servizi e delle forniture previste dal quadro economico del progetto.

Nel 2013 è stata completata la catalogazione e la digitalizzazione dei testi, con il supporto della Fondazione "Centro Studi Giambattista Vico onlus", con sede in Vatolla, affidataria dei servizi complessi che consistono nel coordinamento scientifico e l'implementazione delle seguenti attività: Attivazione del Polo SBN CAM (Regione Campania) rispettando, in modo pedissequo, le regole fissate dal Manuale di installazione applicativo SBN UNIX/CS e le successive modifiche in SBN WEB nonché le specifiche indicate nel progetto esecutivo "Una Biblioteca per il parco"; Valorizzazione della Biblioteca del Parco in Palazzo Vargas quale ambiente per la lettura e la gestione dei documenti posseduti e l'incremento del patrimonio librario e multimediale; Messa in rete di tutto il materiale digitalizzato della Biblioteca; Creazione catalogo online di tutto il patrimonio digitalizzato; Trasferimento di competenze e metodologie di lavoro; Catalogazione di tutto il patrimonio bibliografico multimediale attraverso l'utilizzo dei sistemi di catalogazione internazionale ISDB (International Standard Bibliographic Description) applicando i diversi standard (A – CM – ER – G – NBM – PM – S – M); Gestione Bibliografica del materiale moderno adottando la seguente procedura: creazione notizia, cattura notizia, correzione notizia, gestione legami, suggerimento acquisto; Gestione Bibliografica del Libro antico; Utilizzo applicativo SBN UNIX/CS in architettura Client/Server attraverso l'utilizzo dell'interrogazione, che è la funzione centrale per: Navigare - Esaminare – Attivare tutte le operazioni relative ad un titolo (Catalogazione per autore, catalogazione semantica, acquisizione, collocazione, gestione periodici). Adeguamento della Biblioteca del Parco alle esigenze della cooperazione e dei servizi di rete previsti dal SBN per condividere in rete il prezioso e notevole patrimonio bibliografico attraverso la sua digitalizzazione e messa in rete con le più moderne tecnologie dell'ICT; Attivazione di scambi internazionali delle informazioni bibliografiche in modo che le registrazioni prodotte per gli utenti di una lingua possano essere interpretate dagli utenti di altre lingue; Analisi specialistica circa le possibilità e modalità di messa a sistema della Biblioteca del parco nell'ambito della rete di risorse turistiche del Parco al fine di valorizzarne il ruolo di attrattore culturale per il territorio; Supporto contenutistico all'Ente Parco per le azioni di comunicazione a cura dello stesso. Inoltre è stato creato il sito web della Biblioteca <http://bibliotecadelparco.cilentoediano.it> e ci si è dotati di un software specifico per la gestione informatizzata della Biblioteca. Nell'ambito del progetto, infine, sono state acquistate le attrezzature informatiche e audio – video occorrenti per le attività.

### **3. Progetto Bike sharing;**

Sulla Gazzetta Ufficiale – Serie Generale n. 88 del 16.4.2010 è stato pubblicato il bando del Ministero dell’Ambiente e della Tutela del Territorio e del Mare “Bike sharing e fonti rinnovabili” finalizzato al cofinanziamento, mediante la corresponsione dei contributi in conto capitale, di investimenti volti alla riduzione delle emissioni climalternanti attraverso la realizzazione di progetti di bike sharing associati a sistemi di alimentazione mediante energie rinnovabili ed in particolare pensiline fotovoltaiche. L’Ente Parco ha presentato istanza di cofinanziamento, per il progetto relativo alla realizzazione di postazioni di bike sharing, il cui importo ammonta a € 100.963,00 (IVA esclusa), da presentare al Ministero dell’Ambiente e della Tutela del Territorio e del Mare per l’ammissione a contributo nell’ambito del bando “Bike sharing e fonti rinnovabili”. Il Ministero dell’Ambiente e della Tutela del Territorio e del Mare, con nota prot. SEC/2011/1996 del 25.02.2011, ha comunicato che con decreto DD SEC-DEC-2011-38 del 08.02.2011 il progetto in argomento è stato ammesso a finanziamento.

Gli uffici dell’Ente appositamente incaricati hanno redatto il progetto dell’intervento “Bike sharing associato a sistemi di alimentazione mediante pensiline fotovoltaiche” da realizzarsi nei Comuni di Casalvelino ed Ascea.

Il progetto prevede la realizzazione di un sistema di biciclette a noleggio pubbliche (bike sharing), a servizio di tutti i cittadini, siano essi residenti, turisti, pendolari che per diversi motivi e necessità effettuano brevi spostamenti, costituito da n. 2 postazioni di bike sharing, servite ognuna da un impianto fotovoltaico ad isola (stand alone) e il relativo servizio di manutenzione e assistenza tecnica per il periodo minimo di anni 1 dalla data di avvio del servizio, da individuare nella data di accertamento della regolare esecuzione della fornitura. Nel corso del 2012 sono stati aggiudicati e realizzati i lavori, ultimati in data 14.11.2012 e collaudati il 30.11.2012.

Nel corso del 2013 si è provveduto alla rendicontazione delle spese al Ministero dell’Ambiente e della Tutela del Territorio e del Mare.

A maggio 2013 è stato organizzato un evento di presentazione del progetto realizzato con l’intervento delle autorità locali. E’ stato inoltre realizzato il materiale informativo e promozionale relativo all’intervento.

### **4. Progetto Leonardo**

il Programma Leonardo Da Vinci, nell’ambito del più ampio Programma per l’apprendimento permanente 2007-2013, istituito con decisione del 15.11.2006 (n. 1720/2006/CE), è rivolto a favorire lo svolgimento di “Tirocini transnazionali in imprese e organismi di formazione per persone disponibili sul mercato del lavoro. Il 27.10.2010, la Commissione Europea ha pubblicato l’invito a presentare proposte 2011-EAC/49/10 – Programma di apprendimento permanente; che tra i soggetti che potevano partecipare al programma e presentare progetti, rientravano gli Enti Parco.

In data 03.02.2011, l’Ente ha sottoscritto una convenzione con l’Associazione Essenia UETP; finalizzata all’elaborazione di una proposta progettuale da presentare all’Agenzia

Nazionale LLP – Programma Settoriale Leonardo Da Vinci, avente ad oggetto l'assegnazione di borse di studio per diplomati e/o laureati residenti nei comuni del Parco; In collaborazione con Essenia UETP, L'Ente Parco ha presentato, per l'ammissione a finanziamento nell'ambito del Programma Leonardo Da Vinci, il progetto "G.E.A. – Graduated within Environmental Activity", che prevede l'assegnazione di borse di n. 53 studio con destinazione Regno Unito, Spagna e Irlanda.

In data 29.06.2011, l'Ente Parco ha ricevuto l'ammissione a finanziamento del progetto "G.E.A. – Graduated within Environmental Activity" per un importo complessivo pari a € 220.878,90. Il progetto è interamente finanziato con fondi comunitari e che non sono previsti oneri finanziari a carico dell'Ente Parco.

Il progetto "G.E.A." è un progetto di mobilità internazionale professionalizzante che prevede l'erogazione di 53 borse di studio, per la realizzazione di tirocini presso aziende ed enti localizzati in SPAGNA (32 Borse, in due differenti Bandi), REGNO UNITO (7 Borse) e IRLANDA (14 Borse), ciascuno della durata di 16 settimane.

Nel corso del 2012 sono stati pubblicati n. 4 bandi di selezione per tirocini nel settore della tutela, valorizzazione e promozione del patrimonio ambientale e, più in particolare:

- agricoltura biologica: presso imprese per la trasformazione, commercializzazione e valorizzazione agro-alimentare; enti di consulenza; associazioni categorie dei produttori; enti prestabiliti all'attuazione delle tecniche di agricoltura sostenibile; aziende agrarie; associazioni riconosciute per la certificazione dei prodotti biologici, ecc.

- biotecnologie sostenibili: presso organismi di ricerca scientifica e tecnologica pubblici e privati; enti per le nuove tecnologie: energia e ambiente; enti e laboratori di certificazione qualità; laboratori di analisi delle agenzie per l'ambiente; settori industriali della produzione di organismi vegetali e transgenici; aziende di produzione di OGM; industrie alimentari; cooperazione internazionale etc.

- difesa del suolo e utilizzo delle acque: presso studi professionali e società di ingegneria ed architettura; enti locali; autorità di bacini; autorità in materia di tutela ambientale; enti parco; enti di ricerca in materia ambientale; etc.

- architettura a basso impatto ambientale: presso pubbliche amministrazioni centrali e locali; società di servizi che operano nel settore ambientale; imprese edili; aziende di produzione materiali per l'edilizia; etc.

- energie rinnovabili: presso aziende/enti di consulenza per l'impiego delle diverse tecnologie (eolico, solare, biomassa, ecc.) e utilizzo delle stesse nei diversi contesti (ambiti urbani, agricoli, ecc.) e relativamente alle diverse caratteristiche del territorio; enti pubblici e privati di progettazione per nuovi impianti ad energia rinnovabile, ecc.

- patrimonio culturale e ambientale e turismo sostenibile: presso aziende/enti di consulenza, pubblici e privati, Parchi naturali, Aree protette, ecc., impegnati nell'elaborazione di progetti turistici innovativi e sostenibili; valorizzazione delle aree naturali protette (aree naturalistiche ed ecologiche); progettazione, gestione, conservazione, restauro, tutela, promozione e valorizzazione del patrimonio culturale, archeologico, storico-artistico e demo-etno-antropologico ed ambientale; realizzazione di attività di promozione turistico-culturale, comunicazione e sensibilizzazione sociale, ecc.

Nel corso del 2013 è stato fornito supporto ai tirocinanti durante tutta l'esperienza di mobilità; si è provveduto a liquidare i pocket money a ciascun tirocinante a copertura delle spese di vitto e di mobilità locale; sono state raccolte le relazioni finali, contenenti informazioni sui risultati dello stage, sui progressi professionali e personali conseguiti dal tirocinante, sui miglioramenti linguistici e sulle eventuali difficoltà incontrate.

Sono stati rilasciati gli attestati e i certificati previsti, per una migliore spendibilità delle competenze acquisite

Il personale dell'Ente incaricato è stato poi impegnato nelle attività di verifica del rapporto finale e della documentazione trasmessa dal partner necessaria a comprovare i pagamenti effettuati e le attività svolte e nella rendicontazione finale all'Agenzia Nazionale.

#### **5. Progetto LIFE Fagus**

In collaborazione con altri partners è stato predisposto e successivamente presentato alla Commissione Europea nell'ambito del programma LIFE un progetto dal titolo "FAGUS - FORESTS OF THE APENNINES: GOOD PRACTICES TO CONIUGATE USE AND SUSTAINABILITY", con lo scopo di assicurare la conservazione a lungo termine degli habitat prioritari nei parchi Nazionali del Cilento, Vallo di Diano e Alburni e Gran Sasso, Monti della Laga. La Commissione Europea con decisione comunicata in data 27.09.2012, ha approvato definitivamente il progetto LIFE11 NAT/IT/135. "FAGUS - FORESTS OF THE APENNINES: GOOD PRACTICES TO CONIUGATE USE AND SUSTAINABILITY", ammettendolo a cofinanziamento per un importo di € 851.450,00 (nella misura del 68,44% del costo totale).

I partners sono: Ente Parco Nazionale del Gran Sasso e Monti della Laga; Dipartimento di Biologia Ambientale – Università La Sapienza; Dipartimento per l'innovazione nei sistemi biologici, Agroalimentari e Forestali - Università degli Studi della Tuscia. Il Ministero dell'Ambiente e della Tutela del Territorio e del Mare è cofinanziatore.

Nel corso del 2013 è stata costituita la struttura interna di supporto al progetto LIFE Natura LIFE 11 NAT/IT/135 FAGUS, per le singole azioni progettuali, individuata sulla base delle specifiche competenze.

Vista la complessità del progetto, è stata formalizzata una collaborazione con il Centro Studi naturalistici onlus di Foggia per la realizzazione di attività di supporto e gestione del progetto.

In riferimento all'azione "E1" - " Project website" è stato affidato l'incarico per la "Realizzazione del sito web e redazione e pubblicazione dei contenuti scientifici relativi al Progetto "Fagus – Forests of the Appennines: Good practices to coniugate use and Sustainability".

Nell'ambito dell'azione "E.6" "Education and awareness raising in the Cilento and Vallo di Diano National Park" che prevede di sviluppare tre progetti educativi che comprendono interventi in aula, ed attività sul campo con il coinvolgimento di 100 classi delle scuole elementari e medie appartenenti ai Comuni del Cilento e Vallo di Diano, è stata individuata la Società Cooperativa a mutualità prevalente "Antea" per la realizzazione delle attività di educazione ambientale previste nell'ambito del progetto "Fagus – Forests of the Appennines: Good practices to coniugate use and Sustainability".

In occasione dell'assemblea della Comunità del Parco del 28.05.2013 il progetto è stato presentato a tutte le autorità locali.

#### **6. Progetto Life - MGN - Making Public Goods Provision The Core Business Of Natura 2000**

In collaborazione con altri partners l'Ente Parco ha predisposto e successivamente presentato alla Commissione Europea nell'ambito del programma LIFE un progetto dal titolo "MAKING GOOD NATURA – MAKING PUBLIC GOODS PROVISION THE CORE BUSINESS OF NATURA 2000", con lo scopo di sviluppare procedure innovative per risolvere problemi ambientali basati su strategie di servizio ecosistemici.

La Commissione Europea con decisione comunicata in data 08.10.2012, ha approvato definitivamente il progetto LIFE11 ENV/IT/168. "MAKING GOOD NATURA – MAKING PUBLIC GOODS PROVISION THE CORE BUSINESS OF NATURA 2000", ammettendolo a cofinanziamento per un importo di € 1.863.441,00 (nella misura del 49,95% del costo totale).

I partners sono: Accademia Europea per la Ricerca Applicata ed il Perfezionamento Professionale di Bolzano; WWF Italia ONG – Onlus; WWF Ricerche e Progetti S.r.l.; Regione Lombardia; Ente Regionale per i Servizi all'Agricoltura e alle foreste; Regione Siciliana; Parco Nazionale Pollino; Parco Nazionale del Cilento, Vallo di Diano e Alburni; Parco Naturale Sasso Simone. I cofinanziatori sono: Ministero Delle Politiche Agricole, Alimentari E Forestali ; Ministero dell'Ambiente e della Tutela del Territorio e del Mare.

Vista la complessità del progetto, è stata formalizzata una collaborazione con il Centro Studi naturalistici onlus di Foggia per la realizzazione di attività di supporto e gestione del progetto.

A novembre 2013 è stato organizzato a Vallo della Lucania un convegno con la presenza del Presidente della Comunità del Parco, della Provincia di Salerno, la Società WWF Ricerche e Progetti, il CURSA (Consorzio Universitario Ricerca Socioeconomica e Ambiente), il WWF Italia, l'Autorità di Bacino regionale Campania Sud-Sele, la Coldiretti di Ascea, il Consorzio Cilento Incoming T.O., l'Ordine degli Agronomi della Provincia di Salerno, Cilentoturismo.it - Unione delle Associazioni Turistiche del Cilento e Vallo di Diano. Si sono inoltre tenuti i primi incontri con i portatori di interesse nei tre siti Natura 2000 oggetto delle azioni progettuali per i prossimi due anni: Monti Alburni, Monte della Stella e Balze di Teggiano.

#### **PIRAP- PROGETTI INTEGRATI RURALI PER LE AREE PROTETTE DEL PNCD**

Con Delibera del 19 luglio 2011 n. 350, resa esecutiva in data 31.01.2012, la Giunta Regionale della Campania ha approvato i Progetti Integrati Rurali per le Aree Protette (PIRAP) valutati positivamente dal Nucleo di Valutazione e Verifica degli Investimenti Pubblici.

Nell'elenco progetti approvati, sono stati inseriti i seguenti interventi (n. 19) per i quali nel dicembre del 2013 sono stati notificati all'Ente Parco dalla - Unità Operativa Dirigenziale di Salerno della Regione Campania, le Decisione Individuale di Concessione dell'Aiuto (DICA):

PROGETTO	MISURA	Documento Individuale Concessione Aiuto (DICA)	Spesa ammessa totale IVA esclusa
Percorso di valorizzazione del patrimonio storico, architettonico e paesaggistico del Parco	313 A	n. 0865954 del 17/12/2013	€ 82.605,60
Percorso dell'Archeologia rurale del Parco con realizzazione di materiale multimediale	313 A	n. 865957 del 17/12/2013	€ 82.605,60
Percorso turistico nell'area naturale della Molpa con realizzazione di una struttura temporanea per favorirne la fruibilità	313 A	n. 865972 del 17/12/2013	€ 82.878,07
Il Parco in movimento: azioni di promozione del turismo verde	313 B	n. 865976 del 17/12/2013	€ 41.652,50
Museo del vino e mercato della terra	313 B	n. 865959 del 17/12/2013	€ 41.732,30
Borsa verde per l'internazionalizzazione	313 B	n. 873151 del 19/12/2013	€ 27.029,22
Carta dell' Archeologia rurale per la conoscenza del territorio del Parco Nazionale del Cilento e Vallo di Diano e la promozione della sua conservazione.	323 A	n. 870335 del 18/12/2013	€ 41.302,80
Promuovere la conoscenza del Geoparco del Cilento e Vallo di Diano	323 A	n. 870328 del 18/12/2013	€ 36.536,80
I Lanidi del Parco Nazionale del Cilento e vallo di Diano	323 A	n. 870337 del 18/12/2013	€ 41.322,09
Palazzo Ducale: rifunzionalizzazione di locali da destinare alla realizzazione di videoteche e museo multimediale tematico del Parco	323 B	n. 870340 del 18/12/2013	€ 82.819,44
Rifunzionalizzazione di locali di Palazzo Ducale in Laurino da destinare alla realizzazione di laboratori per esperienze didattiche per la conoscenza dei siti Natura 2000	323 B	n. 870319 del 18/12/2013	€ 82.896,72
Rifunzionalizzazione di locali di Palazzo Mainenti da destinare alla realizzazione di laboratori per esperienze didattiche per la conoscenza di siti di elevato pregio naturale del Parco Nazionale del Cilento e Vallo di Diano	323 B	n. 870324 del 18/12/2013	€ 90.066,50
Ristrutturazione, ripristino e creazione di piccoli invasi artificiali (pozzi, Abbeveratoi, peschiere,) attraverso le tecniche dell'architettura rurale per la valorizzazione del paesaggio e la tutela della biodiversità - Area Cilento	323 C	n. 869407 del 18/12/2013	€ 80.312,58
Ristrutturazione, ripristino e creazione di piccoli invasi artificiali (pozzi, Abbeveratoi, peschiere,) attraverso le tecniche dell'architettura rurale per la valorizzazione del paesaggio e la tutela della biodiversità - Area Alburni e Vallo di Diano	323 C	n. 869405 del 18/12/2013	€ 48.856,53
Ripe Rosse: Interventi tesi a migliorare la fruizione turistico ricreativa dell'area.	227 B / I - J	n. 861837 del 16/12/2013	€ 181.968,40



Sentiero natura Monte Cervati con adeguamento rifugi e loro attrezzature per la fruibilità sostenibile	227 B / I - J	n. 861851 del 16/12/2013	€ 253.006,68
Creazione percorso didattico-educativo e completamento del Centro in Palazzo S. Maria per servizi di educazione ambientale e laboratori per esperienze sensoriali e tattili in relazione all'ambiente forestale - Sentiero San Michele	227 B	n. 862457 del 16/12/2013	€ 496.595,27
Fruibilità sostenibile (Attività sportive e di educazione) nel SIC "Stazione a Genista Cilentana di Ascea"	227 B	n. 0862583 del 16/12/2013	€ 593.132,13
Riqualificazione del percorso del sentiero natura in località scogliera/torrente Fiumicello con sistemazione delle gallerie (Ascea)	227 B	n. 861820 del 16/12/2013	€ 580.385,09

Oltre a quelli di cui sopra risultano in attesa di emissione di Decisione Individuale di Concessione dell'Aiuto (DICA) i seguenti progetti:

PROGETTO	MISURA	Documento Individuale Concessione Aiuto (DICA)	Costo progetto iva inclusa
Ristrutturazione, ripristino e creazione di piccoli invasi artificiali (pozzi, Abbeveratoi, peschiere,) attraverso le tecniche dell'architettura rurale per la valorizzazione del paesaggio e la tutela della biodiversità - Area Cilento. Percorso devozionale Cappella rupestre S. Mauro - Capizzo	323 C		€ 67.442,54
Ristrutturazione, ripristino e creazione di piccoli invasi artificiali (pozzi, Abbeveratoi, peschiere,) attraverso le tecniche dell'architettura rurale per la valorizzazione del paesaggio e la tutela della biodiversità - Area Alburni e Vallo di Diano Abbeveratoio S. Tommaso Polla ( II scadenza)	323 C		€ 61.289,28
A cavallo per la Via Istmica: valorizzazione antico percorso, recupero vecchie scuderie in Palazzo S.Maria e realizzazione strutture di promozione e educazione ambientale per il turismo ippico	227		700.000,00
Intervento per la valorizzazione fruizione e promozione turistica del territorio del Parco Nazionale del Cilento e Vallo di Diano attraverso una rete diffusa di ippovie	227		€ 600.000,00

Laboratorio didattico sull'ecologia del fuoco con interventi tesi a migliorare la fruizione turistico e didattico in ambiente forestale associato ad interventi per il recupero di ecosistemi di pregio e /o degradati nella Pineta di Palinuro	227	€ 600.000,00
---	-----	--------------

## INTERVENTI REALIZZATI CON FONDI DELL'ENTE

### 1. Lavori di consolidamento e restauro di "Palazzo Mainenti" sede dell'Ente - terzo lotto (architettonico).

Nel corso del 2013 sono stati ultimati i lavori relativi al consolidamento e restauro di Palazzo Mainenti (III lotto - architettonico).

### 2. Lavori di restauro superficiali decorate di "Palazzo Mainenti" sede dell'Ente - terzo lotto (artistico)

Nel corso del 2013 sono stati ultimati i lavori relativi al consolidamento e restauro di Palazzo Mainenti (III lotto - artistico).

### 3. Lavori di consolidamento e restauro di "Palazzo Mainenti" sede dell'Ente - quarto lotto.

Nel corso del 2013 sono stati affidati i lavori in oggetto, che consentiranno il completamento della struttura - sede dell'Ente - ed il trasferimento degli uffici. Il quarto lotto prevede il completamento opere di finitura e la messa in opera di corpi illuminanti e ascensore.

### 4. Realizzazione del Parcheggio di Pietracupa nel Comune di Roccadaspide.

In data 24.11.2011 è stato approvato il progetto per i lavori di realizzazione di un parcheggio in località Pietracupa - Roccadaspide. In data 12.12.2011 è stata sottoscritta con il Comune di Roccadaspide la convenzione disciplinante le modalità di realizzazione dell'intervento, sulla base della quale il comune stesso svolgerà tutte le funzioni di stazione appaltante, le procedure di esproprio dell'area da adibire a parcheggio, nonché i frazionamenti, le volture, gli accatastamenti in favore dell'Ente Parco. Sulla base di quanto previsto dalla citata convenzione, è già stata trasferita la prima rata dell'importo di concessione.

Il Comune di Roccadaspide ha approvato il progetto definitivo dei lavori in argomento ed ha avviato le procedure di acquisizione delle aree. Il comune ha comunicato che, in sede di conferenza di servizi, è emersa la necessità di integrazioni.

Si è in attesa di acquisire le autorizzazioni da parte delle competenti autorità.

### 5. Recupero del complesso monumentale denominato Palazzo Santamaria di Teggiano (I° lotto).

In data 07.02.2011 è stato approvato il progetto esecutivo predisposto dai progettisti incaricati relativo al restauro e risanamento conservativo di Palazzo Santa Maria di Teggiano, per un importo complessivo di € 175.784,55. I competenti uffici hanno espletato una procedura aperta, ai sensi degli art. 3, comma 37 e 55, comma 5, del D.Lgs. 163/2006, per l'appalto dei lavori di "Intervento di recupero del complesso monumentale denominato Palazzo Santamaria di Teggiano – I° lotto". Nel 2013 i Lavori sono stati ultimati.

#### **6. Recupero del complesso monumentale denominato Palazzo Santamaria di Teggiano (II° lotto).**

Con determina 280/2012 è stato approvato il progetto esecutivo per i Lavori di "Recupero del complesso monumentale denominato palazzo Santamaria" a Teggiano (II° lotto). A dicembre 2012 il competente ufficio ha avviato la procedura ad evidenza pubblica per l'appalto dei lavori con la pubblicazione del relativo bando. Nel corso del 2013 i lavori sono stati affidati ed avviati secondo il cronoprogramma previsto.

#### **7. Lavori Caserma Forestale di Montano Antilia (SA)**

Il Ministero dell'Ambiente e Tutela del Territorio e del Mare, ha comunicato lo stanziamento dell'importo di € 72.000,00 per interventi urgenti di manutenzione straordinaria e messa a norma di alcuni immobili adibiti a sede degli Uffici del C.T.A. e di alcuni Comandi Stazione, ricadenti sotto la giurisdizione dei medesimi C.T.A. Successivamente il Ministero Vigilante ha espresso il proprio nulla osta all'utilizzo dei fondi assegnati per eseguire i lavori di rinforzo strutturale del Comando Stazione di Montano Antilia. Nel corso del 2013 è stato approvato il progetto esecutivo di miglioramento sismico dell'immobile adibito a caserma forestale di Montano Antilia.

#### **8. Le Case dell'Acqua**

Con delibera n. 13/2012 è stata destinata la somma di € 130.000,00 per la concessione di contributi ai Comuni ricadenti nel perimetro del Parco Nazionale del Cilento, Vallo di Diano e Alburni, per la realizzazione di nuovi distributori di acqua potabile nella tipologia meglio conosciuta come "Case dell'Acqua". In data 25.10.2012 è stato pubblicato il bando disciplinante le modalità della procedura per la concessione dei contributi.

Al termine della procedura di selezione, sono risultati beneficiari del contributo 7 comuni del Parco: Stio, Roscigno, Cicerale, Gioi, Cuccaro Vetere, Camerota, San Rufo.

#### **9. Realizzazione di un impianto fotovoltaico a servizio dell'impianto CESCO nel Comune di Laurino.**

Nel corso del 2013 è stato elaborato ed approvato il progetto esecutivo che prevede la realizzazione di un impianto fotovoltaico collegato alla rete elettrica di distribuzione in bassa tensione (400 V) della potenza di 22,95 Kwp presso l'Impianto CESCO sito nel comune di Laurino in località Iscariello - fraz. Villa Littorio.

#### **10. Interventi infrastrutturali nell'area parco**

Con delibera di C.D. n. 20 del 29.11.2012 di approvazione del Bilancio di Previsione Esercizio Finanziario 2013, sono stati destinati stanziamenti in conto capitale per la realizzazione di alcuni interventi relativi alla riqualificazione ambientale, valorizzazione e promozione del territorio da attuare nei Comuni di Bellosguardo, Rofrano, Sanza, Camerota, Vallo della Lucania sede Ente e Campora.

- Comune di Bellosguardo - D.D. n. 374 del 30.12.2013- approvazione progetto pilota "L'ambiente e salute" ed impegno somme per l'attuazione dell'intervento per complessivi € 170.000,00.

Gli interventi da attuare prevedono n. 4 azioni finalizzate alla valorizzazione in termini di pubblica utilità di aree comunali, al mantenimento e all'accrescimento della loro valenza ambientale, alla tutela della salute e all'informazione ai cittadini sul corretto smaltimento dei materiali pericolosi e alla conservazione di ecosistemi di pregio bio-ecologici;

- Comune di Rofrano - D.D. n. 375 del 30.12.2013- approvazione progetto "Sistemazione Area con parco avventura località Piani della Croce" ed impegno somme. Importo complessivo € 300.000,00.

Sono previsti interventi di realizzazione percorsi destinati alla fruizione di persone di tutte le fasce di età e a portatori di diversa abilità fisica;

- Comune di Sanza - D.D. n. 376 del 30.12.2013 - approvazione progetto "realizzazione aree sosta e pic-nic sul monte Cervati - Rifugio Vallivona" ed impegno somme - importo complessivo € 200.000,00;

Sono previsti interventi di riqualificazione di una struttura esistente attraverso l'eliminazione di detrattori ambientali e la sistemazione dell'area adiacente il rifugio con elementi di arredo e area attrezzata;

- Comune di Camerota - D.D. n. 380 del 31.12.2013- approvazione progetto "Interventi di manutenzione corrente alla rete dei sentieri del Comune di Camerota" ed impegno somme per l'attuazione dell'intervento per complessivi € 240.000,00, di cui € 155.000,00 sul cap. 11575 D.D. n. 392/2013 ed € 85.000,00 sull'impegno assunto con D.D. n. 603/2008.

Gli interventi da realizzare consistono nella manutenzione e cura della rete dei sentieri esistente nel territorio comunale di Camerota;

- Fondazione I.RI.DI.A di Corleto Monforte – D.D. n. 382 del 31.12.2013.

Il progetto prevede una esposizione museale dedicata al Museo naturalistico da localizzarsi nel Centro Studi della Biodiversità in Vallo della Lucania per un costo complessivo di € 100.000,00.

Nel museo saranno esposti numerosi esemplari di animali imbalsamati, di proprietà della Fondazione, relativi alla fauna del Parco Nazionale del Cilento. L'intervento prevede tra l'altro la promozione del museo attraverso di laboratorio didattico e materiale divulgativo e l'acquisto di particolare arredo e teche climatizzate.

- Comune di Campora - D.D. n. 381 del 31.12.2013- approvazione progetto " Festival Filmlab" ed impegno somme per l'attuazione dell'intervento per complessivi € 45.000,00.

Gli interventi da realizzare consistono in attività di laboratorio e ricerca storica, realizzazione di un film sulla storia risorgimentale che richiama protagonisti ed avvenimenti del Cilento tra le varie vicissitudini avvenute nel periodo del brigantaggio.

## DIETA MEDITERRANEA

La Dieta Mediterranea è uno stile di vita oltre che un modello nutrizionale ispirato alle tradizioni alimentari dei Paesi del bacino del Mediterraneo.

Il padre della Dieta mediterranea è il fisiologo americano Ancel Benjamin Keys la cui vicenda umana è legata al Cilento, sua seconda patria, dove trascorse oltre 30 anni per studiare, su base scientifica, le tradizioni, i comportamenti alimentari, gli stili di vita delle popolazioni locali. Nel Cilento, a Pioppi, Keys ha vissuto e lavorato insieme ad altri studiosi ed ha scoperto l'utilità dell'alimentazione cilentana per prevenire le malattie cardiocerebrovascolari e prolungare l'aspettativa di vita, così come esposto nel libro "Eat Well and Stay Well" e in successive pubblicazioni.

In data 13 marzo 2010 è stata firmata la "Dichiarazione di Chefchaouen" a sostegno della candidatura della Dieta Mediterranea a patrimonio culturale immateriale dell'umanità da parte delle quattro comunità emblematiche: Cilento (Italia), Koron (Grecia), Soria (Spagna) e Chefchaouen (Marocco).

Il Comitato intergovernativo dell'UNESCO, pertanto, riunitosi a Nairobi (Kenya), ha ufficialmente sancito il 16 novembre 2010, l'inserimento della Dieta Mediterranea nella Lista Rappresentativa del Patrimonio Culturale Immateriale dell'Umanità.

L'inserimento della Dieta Mediterranea nella Lista Rappresentativa del Patrimonio Culturale Immateriale dell'Umanità, rende opportuna l'attivazione di un programma di azioni sinergiche che, dal livello locale a quello nazionale, siano traguardate alla necessaria tutela e valorizzazione di questo nostro straordinario patrimonio immateriale creando, contestualmente, le condizioni per una ricaduta economicamente vantaggiosa per le produzioni tipiche e per il turismo naturalistico ed enogastronomico del territorio.

L'Ente Parco ha avviato un importante progetto dal titolo: **"Biodiversità Vegetale Coltivata e Spontanea Nel Parco Nazionale del Cilento, Vallo di Diano e Alburni"**.

Il progetto "Biodiversità Vegetale coltivata e spontanea" prevede di estendere il censimento, recupero e salvaguardia della biodiversità vegetale a numerose specie e varietà coltivate, attraverso una metodologia già sperimentata, con l'obiettivo fondamentale di qualificare culturalmente il pianeta-Parco, fornendo stimoli utili, affinché, all'interno dell'Area Protetta, si possa verificare la nascita di nuove attività imprenditoriali legate alla problematica della unicità dei prodotti.

Il Progetto vuole recuperare un patrimonio agricolo che si va disperdendo, favorire la riqualificazione di importanti brani di paesaggio storico del Parco, il tutto associato a funzioni produttive, didattiche, turistiche e ricreative, anche valorizzando eventi ed iniziative di pregio finalizzate ad approfondimenti scientifici ed alla promozione dei prodotti tipici e dei valori della dieta mediterranea.

Il Progetto, che prevede la collaborazione tra Ente Parco ed Istituzioni, strutture e realtà locali già operanti nel settore, getta le basi per la costruzione di una prima rete di conoscenze del patrimonio agricolo tradizionale del Parco, sia in termini di biodiversità sia in termini di recupero di tecniche tradizionali di coltivazione a basso impatto ambientale, con positive ricadute anche per quello che riguarda la sicurezza alimentare, la qualità e la

tracciabilità in funzione di produzioni più competitive in un mercato sempre più sensibile e attento anche ai valori storici dei prodotti.

Si prende come riferimento geografico, omogeneo ma biodiverso, cinque aree del Parco e va, inizialmente, ad individuare in esse 16 poli-pilota, che funzioneranno come campi-collezione per la raccolta del materiale fitogenetico dei vegetali delle antiche varietà cerealicole, orticole e frutticole coltivate in quel territorio.

Questi 16 poli-pilota provvederanno alla coltivazione in situ dei vegetali raccolti e saranno satelliti del Centro Studi e Ricerche sulla Biodiversità del Parco, sito in Vallo della Lucania.

I poli-pilota sono campi messi a disposizione da coltivatori privati, che già operano in questo settore, individuati come "COLTIVATORI CUSTODI".

Con essi saranno stipulati appositi protocolli di collaborazione nei quali verranno stabilite le condizioni di gestione dei campi.

Si costruisce, in tal modo, una RETE della BIODIVERSITA' del Parco, in cui la conservazione in situ viene effettuata dai Coltivatori Custodi e la conservazione ex situ nel Centro della Biodiversità di Vallo della Lucania, che provvederà anche alla realizzazione della Banca-semi del Parco.

## **AZIONE: INFORMAZIONE, PROMOZIONE E COMUNICAZIONE.**

### **Azioni di comunicazione e informazione:**

In tale settore l'Ente ha messo in atto diverse iniziative con i mass media locali e nazionali. In stretta sintesi le attività hanno riguardato:

Realizzazione newsletter istituzionale del parco e comunicati stampa.

**SPECIALI DEDICATI AL PARCO NAZIONALE DEL CILENTO, VALLO DI DIANO E ALBURNI  
O GLOBO e LA GOURMET** (riviste brasiliane) edizione del 5 gennaio

### **PROGRAMMI TV**

#### **WILD Oltrenatura – Italia Uno 05 marzo**

Fiammetta Cicogna attraversa il nostro territorio partendo dalle Sorgenti del Sammaro nel Comune di Sacco per poi arrivare alla Grava di Vesalo, nel Comune di Laurino fino a giungere al mare con una prova di arrampicata sulla Molpa di Palinuro.

#### **La notte di Radio1 – Rai radio1 20 marzo**

Intervista al Presidente Troiano sul Parco

#### **Ambiente Italia – RAI 3 18 maggio**

Intervista al Presidente Troiano + servizio (a Castellabate) sul progetto "Le magie del mare: alla scoperta delle Aree Marine Protette con le Winx"

#### **Lineablu – Rai 1 10 agosto**

Costa degli Infreschi e della Masseta/Golfo di Policastro, intervista al Presidente Troiano sull'AMP

### **Azioni di promozione**

L'Ente ha partecipato e promosso diverse campagne ed iniziative nazionali finalizzate alla promozione delle attività culturali e valorizzazione degli usi, costumi, consuetudini e attività tradizionali, nonché delle espressioni proprie dell'identità culturale delle popolazioni residenti.

#### **Segreti d'Autore**

Festival dell'Ambiente, delle Arti e delle Scienze diretto da Ruggero Cappuccio. La kermesse (luglio – agosto) è concentrata sul tema Natura della Legalità – Legalità della Natura, articolandosi nel territorio del Parco Nazionale del Cilento, Vallo di Diano e Alburni. La manifestazione è sostenuta dal Parco Nazionale del Cilento con il Patrocinio dell'assessorato all'Ambiente della Regione Campania, l'assessorato all'ambiente della Provincia di Salerno e la Coldiretti di Salerno ha preso il via il 25 luglio a Serramezzana. Tra gli ospiti Franco Battiato, il procuratore antimafia Franco Roberti, Lello Arena.

#### **Premio Erica Fraiese**

Rivolto agli alunni delle classi IV-V delle scuole elementari, delle scuole medie e delle scuole superiori, nonché altri organismi ed enti che si occupano di assistenza e solidarietà all'infanzia, in particolare ai bambini disagiati o affetti da particolari malattie. Gli obiettivi del premio sono: Stimolare i giovani e gli adolescenti a lavorare con fantasia e creatività alla tutela ed alla promozione dell'ambiente. Favorire la solidarietà e l'amicizia attraverso il rispetto e l'amore per la natura.

**Paolo De Matteis** "*Un cilentano in Europa*", Mostra Evento sul pittore Paolo De Matteis, dal 9 febbraio al 14 aprile 2013, presso il Museo Diocesano di Vallo della Lucania, in occasione del 350° anniversario della nascita.

#### **Partecipazione alle più importanti manifestazioni fieristiche per la promozione del territorio del parco:**

- ✓ Salone dei prodotti tipici dei Parchi d'Italia – l'Aquila, mese di maggio
- ✓ Slow Fish – Genova, mese di maggio
- ✓ 100 anni dell'immigrazione italiana nella Broye – Svizzera, mese di giugno
- ✓ Kieler Woche – Germania, mese di giugno
- ✓ Cheese – Bra, mese di settembre
- ✓ Borsa Mediterranea del Turismo Archeologico – Paestum, mese di novembre

#### **Manifestazioni sportive**

Le iniziative di seguito indicate sono di forte richiamo turistico in periodi di bassa stagione e di valorizzazione delle aree interne del parco:

- ✓ Half Marathon, gara podistica internazionale Agropoli-Paestum, mese di Aprile
- ✓ Raduno escursionistico internazionale sentiero del mediterraneo - E12, mese di Maggio
- ✓ Maratona del parco, corsa a tappe lungo i sentieri e le strade del parco, mese di Agosto.

#### **Patrocini e concessione contributi**

In ordine alle iniziative realizzate da soggetti privati, associazioni, fondazioni, etc. e finalizzate alla promozione e valorizzazione del patrimonio culturale e turistico del Parco, l'Ente, sulla base del Regolamento per la Concessione di Contributi, Finanziamenti e Patrocini, con il quale sono stati stabiliti i criteri, le modalità e le procedure per la concessione degli stessi, e sulla base dei criteri, definiti ed approvati con delibera di Giunta Esecutiva, di compartecipazione all'organizzazione di eventi, sono stati concessi contributi e finanziamenti alle principali iniziative di rilevante interesse culturale, economico e promozionale del territorio e si è partecipato all'organizzazione di significative manifestazioni che si svolgono nel territorio del Parco.

### **Fatti di rilievo successivi al 31 dicembre 2013.**

In data 31.12.2013 è scaduto il Consiglio Direttivo nominato con decreto GAB/DEC/2008/54B del 23.01.2008 e, considerato il periodo di prorogatio, è scaduto definitivamente il 14.02.2014.

In data 24.02.2014 è scaduto l'incarico di Presidente dell'Ente Parco affidato con decreto DEC/DPN/214 del 25.02.2009 all'Avv. Amilcare Troiano e, considerato il periodo di prorogatio, è scaduto definitivamente il 10.04.2014.

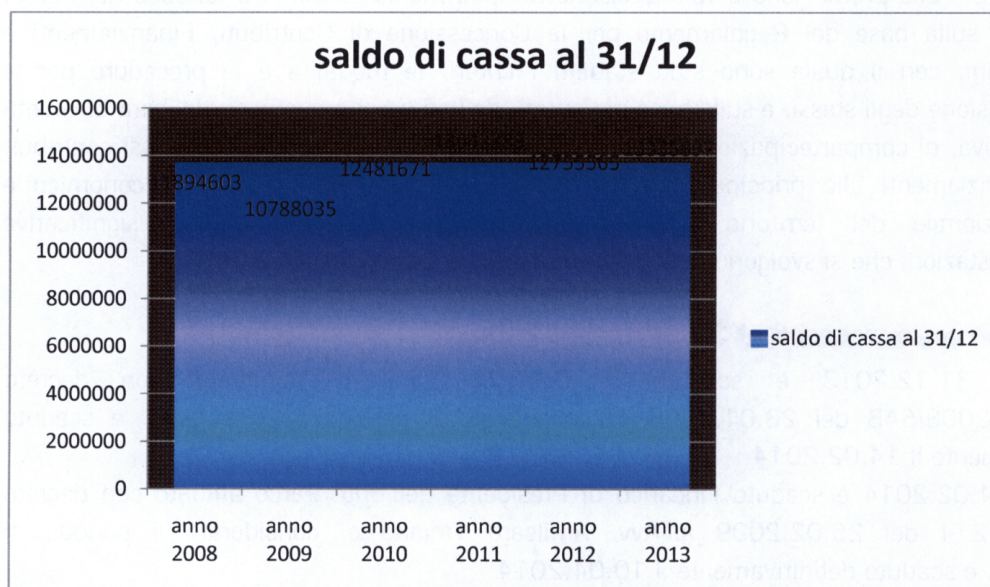
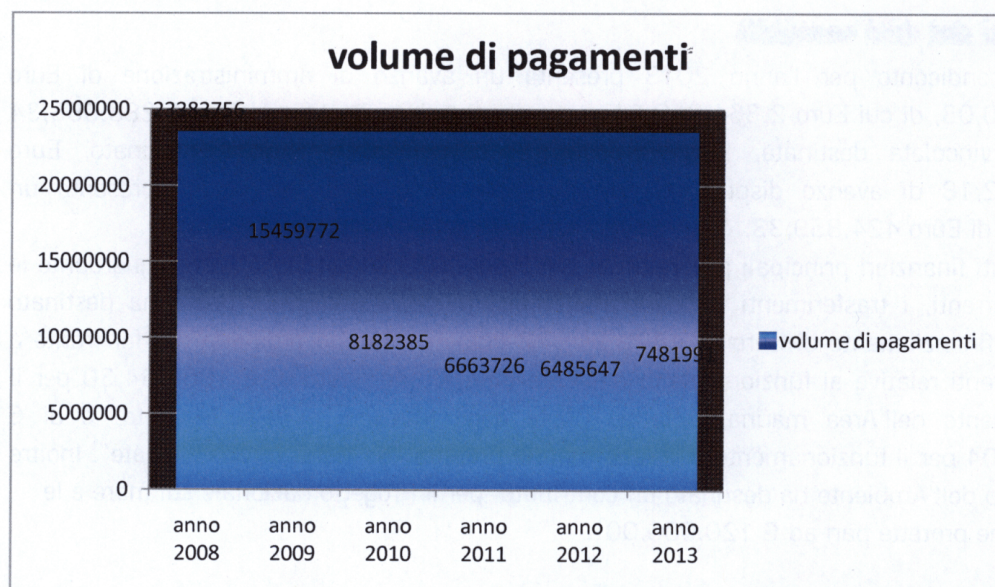
Con decreto DEC/MIN/110 del 4.04.2014 l'Avv. Amilcare Troiano è stato nominato Commissario Straordinario dell'Ente per la durata di sei mesi e comunque non oltre la nomina del nuovo presidente.

### **La Sintesi dei dati contabili**

Il rendiconto per l'anno 2013 presenta un avanzo di amministrazione di Euro 5.477.310,03, di cui Euro 2.364.942,51 parte vincolata non destinata, Euro 1.288.965,34 di parte vincolata destinata, Euro 230.000,00 di avanzo disponibile destinato, Euro 1.593.402,18 di avanzo disponibile non destinato. Il risultato economico presenta un disavanzo di Euro 424.859,33.

I movimenti finanziari principali avvenuti nel corso del 2013 sono, per la parte riguardante le entrate correnti, i trasferimenti da parte del Ministero dell'Ambiente il quale ha destinato all'Ente il finanziamento di Euro € 3.879.247,72 quale contributo ordinario per far fronte a spese correnti relative al funzionamento dell'Ente oltre al contributo di € 186.264,30 per il funzionamento dell'Area marina protetta "Costa degli Infreschi e della Masseta" e di € 197.507,04 per il funzionamento dell'Area marina protetta "S. Maria di Castellabate". Inoltre il Ministero dell'Ambiente ha destinato un contributo per il Progetto nazionale sul mare e le aree marine protette pari ad € 120.000,00



**ANDAMENTO SALDO DI CASSA****VOLUME DI PAGAMENTI PER ANNO**

Il Commissario Straordinario  
Avv. Amilcare Troiano

Il Direttore  
Prof. Ing. Angelo De Vita

PAGINA BIANCA

## BILANCIO CONSUNTIVO

PAGINA BIANCA

**PARCO NAZIONALE DEL CILENTO VALLO DI DIANO E ALBURNI****QUADRO DI RICLASSIFICAZIONE DEI RISULTATI ECONOMICI**

	ANNO 2013	ANNO 2012	+ o -
<b>A. RICAVI</b>	6.216.989,05	5.942.814,20	274.174,85
Variazione delle rimanenze di prodotti in corso di lavorazione, semilavorati e finiti, lavori in corso su ordinazione			
<b>B. VALORE DELLA PRODUZIONE "TIPICA"</b>	6.216.989,05	5.942.814,20	274.174,85
Consumi di materie prime e servizi esterni	2.495.058,47	2.517.916,38	-22.857,91
<b>C. VALORE AGGIUNTO</b>	3.721.930,58	3.424.897,82	297.032,76
Costo del lavoro	1.562.269,40	1.538.173,45	24.095,95
<b>D. MARGINE OPERATIVO LORDO</b>	2.159.661,18	1.886.724,37	272.936,81
Ammortamenti	2.971.991,59	2.900.738,83	71.252,76
Stanziamanti a fondi rischi ed oneri			0,00
Saldo proventi ed oneri diversi	24.860,00	13.912,00	10.948,00
<b>E. RISULTATO OPERATIVO</b>	- 837.190,41	- 1.027.926,46	190.736,05
Proventi ed oneri finanziari	-2.700,01	-2.880,45	180,44
Rettifiche di valore di attività finanziarie	0,00	0,00	0,00
<b>F. RISULTATO PRIMA DEI COMPONENTI STRAORDINARI E DELLE IMPOSTE</b>	- 839.890,42	- 1.030.806,91	190.916,49
Proventi ed oneri straordinari	415.031,09	467.933,71	-52.902,62
<b>G. RISULTATO PRIMA DELLE IMPOSTE</b>	- 424.859,33	- 562.873,20	138.013,87
Imposte di esercizio	0,00	0,00	0,00
<b>H. AVANZO/PAREGGIO/DISAVANZO ECONOMICO DEL PERIODO</b>	- 424.859,33	- 562.873,20	138.013,87

**PARCO NAZIONALE DEL CILENTO VALLO DI DIANO E ALBURNI****CONTO ECONOMICO**

	Anno 2013		Anno 2012	
	Parziali	Totali	Parziali	Totali
<b>A) VALORE DELLA PRODUZIONE</b>				
1) Proventi e corrispettivi per la produzione delle prestazioni e/o servizi*		4.513.192,17		4.283.249,93
a) contributo ordinario e altri contributi dello Stato	4.383.019,06		4.192.864,03	
b) contributo regionale e contr. di altri enti	0,00		8.175,00	
c) ricavi dalla vendita di beni e prestaz. di servizi	5.643,38		24.182,80	
d) recuperi e rimborsi diversi	112.451,36		37.815,68	
e) entrate non classif. in altre voci	12.078,37		20.212,42	
2) Variazione delle rimanenze dei prodotti in corso di lavorazione, semilavorati e finiti				
3) Variazione dei lavori in corso su ordinazione				
4) Incrementi di immobilizzazioni per lavori interni				
5) Altri ricavi e proventi, con separata indicazione dei contributi di competenza dell'esercizio		1.703.796,88		1.659.564,27
a) contributi di competenza dell'esercizio	1.703.796,88		1.659.564,27	0,00
<b>Totale valore della produzione (A)</b>		<b>6.216.989,05</b>		<b>5.942.814,20</b>
<b>B) COSTI DELLA PRODUZIONE</b>				
6) Per materie prime, sussidiarie, consumo e merci**		2.459.079,72		2.409.990,02
7) per servizi**				
a) acquisto beni di consumo e servizi	411.007,10		376.256,31	
b) prestazioni istituzionali	2.048.072,62		2.033.733,71	
8) per godimento beni di terzi**		35.978,75		107.926,36
9) per il personale**		1.562.269,40		1.538.173,45
a) salari e stipendi	897.426,17		902.664,39	
b) oneri sociali	350.987,80		354.373,47	
c) trattamento di fine rapporto	70.692,16		38.683,37	
d) trattamento di quiescenza e simili				
e) altri costi	243.163,27		242.452,22	
10) Ammortamenti e svalutazioni		2.971.991,59		2.900.738,83
a) Ammortamento delle immobilizzazioni immateriali	1.911.035,72		1.977.366,99	
b) Ammortamento delle immobilizzazioni materiali	1.060.955,87		923.371,84	
c) Altre svalutazioni delle immobilizzazioni				
d) Svalutazione dei crediti compresi nell'attivo circolante e delle disponibilità liquide				
11) Variazioni delle rimanenze di materie prime, sussidiarie, di consumo e merci				
12) Accantonamenti per rischi				
13) Accantonamenti ai fondi per oneri				
14) Oneri diversi di gestione		24.860,00		13.912,00
<b>Totale Costi (B)</b>		<b>7.054.179,46</b>		<b>6.970.740,66</b>
<b>DIFFERENZA TRA VALORE E COSTI DELLA PRODUZIONE (A-B)</b>		<b>-837.190,41</b>		<b>-1.027.926,46</b>
<b>C) PROVENTI E ONERI FINANZIARI</b>				
15) Proventi da partecipazioni				
16) Altri proventi finanziari		0,00		
a) di crediti iscritti nelle immobilizzazioni				
b) di titoli iscritti nelle immobilizzazioni che non costituiscono partecipazioni				
d) proventi diversi dai precedenti				
17) Interessi e altri oneri finanziari		2.700,01		2.880,45
17-bis) Utili e perdite su cambi				
<b>Totale proventi ed oneri finanziari (15+16-17)</b>		<b>-2.700,01</b>		<b>-2.880,45</b>
<b>D) RETTIFICHE DI VALORE DI ATTIVITA' FINANZIARIE</b>				
18) Rivalutazioni				
a) di partecipazioni				
b) di immobilizzazioni finanziarie				
c) di titoli iscritti nell'attivo circolante				
19) Svalutazioni		0,00		0,00
a) di partecipazioni	0,00		0,00	
b) di immobilizzazioni finanziarie				

**PARCO NAZIONALE DEL CILENTO VALLO DI DIANO E ALBURNI****CONTO ECONOMICO**

	Anno 2013		Anno 2012	
	Parziali	Totali	Parziali	Totali
c) di titoli iscritti nell'attivo circolante				
<b>Totale rettifiche di valore</b>		<b>0,00</b>		<b>0,00</b>
<b>E) PROVENTI E ONERI STRAORDINARI</b>				
<b>20) Proventi, con separata indicazione delle plusvalenze da alienazioni i cui ricavi non sono iscrivibili al n.5)</b>		7.926,24		12.120,74
a) altri proventi straordinari	7.926,24		9.125,82	
a) plusvalenze	0,00		2.994,92	
<b>21) Oneri straordinari, con separata indicazione delle minusvalenze da alienazioni i cui effetti contabili non sono iscrivibili al n.14)</b>		18.682,24		8.900,00
a) minusvalenze	8.622,43		0,00	
b) spese non patrimonializzabili	10.059,81		8.900,00	
<b>22) Sopravvenienze attive ed insussistenze del passivo derivanti dalla gestione dei residui</b>		2.850.466,74		4.258.987,15
<b>23) Sopravvenienze passive ed insussistenze dell'attivo derivanti dalla gestione dei residui</b>		2.424.679,65		3.794.274,18
<b>Totale delle partite straordinarie</b>		<b>415.031,09</b>		<b>467.933,71</b>
<b>Risultato prima delle imposte (A-B±C±D±E)</b>		-424.859,33		-562.873,20
<i>Imposte dell'esercizio</i>				
<b>Avanzo/Disavanzo/Pareggio Economico</b>		-424.859,33		-562.873,20

**PARCO NAZIONALE DEL CILENTO VALLO DI DIANO E ALBURNI****CONTO ECONOMICO**

	Anno 2013		Anno 2012	
	Parziali	Totali	Parziali	Totali
<b>A) VALORE DELLA PRODUZIONE</b>				
1) <i>Proventi e corrispettivi per la produzione delle prestazioni e/o servizi*</i>		4.513.192		4.283.249
a) contributo ordinario e altri contributi dello Stato	4.383.019		4.192.863	
b) contributo regionale e contr. di altri enti	0		8.175	
c) ricavi dalla vendita di beni e presta. di servizi	5.643		24.183	
d) recuperi e rimborsi diversi	112.451		37.816	
e) entrate non classif. in altre voci	12.078		20.212	
2) <i>Variazione delle rimanenze dei prodotti in corso di lavorazione, semilavorati e finiti</i>				
3) <i>Variazione dei lavori in corso su ordinazione</i>				
4) <i>Incrementi di immobilizzazioni per lavori interni</i>				
5) <i>Altri ricavi e proventi, con separata indicazione dei contributi di competenza dell'esercizio</i>		1.703.797		1.659.564
a) contributi di competenza dell'esercizio	1.703.797		1.659.564	0
<b>Totale valore della produzione (A)</b>		<b>6.216.989</b>		<b>5.942.814</b>
<b>B) COSTI DELLA PRODUZIONE</b>				
6) <i>Per materie prime, sussidiarie, consumo e merci**</i>				
7) <i>per servizi**</i>		2.459.080		2.409.990
a) acquisto beni di consumo e servizi	411.007		376.256	
b) prestazioni istituzionali	2.048.073		2.033.734	
8) <i>per godimento beni di terzi**</i>		35.979		107.926
9) <i>per il personale**</i>		1.562.269		1.538.173
a) salari e stipendi	897.426		902.664	
b) oneri sociali	350.988		354.373	
c) trattamento di fine rapporto	70.692		38.683	
d) trattamento di quiescenza e simili				
e) altri costi	243.163		242.452	
10) <i>Ammortamenti e svalutazioni</i>		2.971.992		2.900.739
a) Ammortamento delle immobilizzazioni immateriali	1.911.036		1.977.367	
b) Ammortamento delle immobilizzazioni materiali	1.060.956		923.372	
c) Altre svalutazioni delle immobilizzazioni				
d) Svalutazione dei crediti compresi nell'attivo circolante e delle disponibilità liquide				
11) <i>Variazioni delle rimanenze di materie prime, sussidiarie, di consumo e merci</i>				
12) <i>Accantonamenti per rischi</i>				
13) <i>Accantonamenti ai fondi per oneri</i>				
14) <i>Oneri diversi di gestione</i>		24.860		13.912
<b>Totale Costi (B)</b>		<b>7.054.179</b>		<b>6.970.741</b>
<b>DIFFERENZA TRA VALORE E COSTI DELLA PRODUZIONE (A-B)</b>		<b>-837.190</b>		<b>-1.027.926</b>
<b>C) PROVENTI E ONERI FINANZIARI</b>				
15) <i>Proventi da partecipazioni</i>				
16) <i>Altri proventi finanziari</i>		0		
a) di crediti iscritti nelle immobilizzazioni				
b) di titoli iscritti nelle immobilizzazioni che non costituiscono partecipazioni				
d) proventi diversi dai precedenti				
17) <i>Interessi e altri oneri finanziari</i>		2.700		2.880
17-bis) <i>Utili e perdite su cambi</i>				
<b>Totale proventi ed oneri finanziari (15+16-17)</b>		<b>-2.700</b>		<b>-2.880</b>
<b>D) RETTIFICHE DI VALORE DI ATTIVITA' FINANZIARIE</b>				
18) <i>Rivalutazioni</i>				
a) di partecipazioni				
b) di immobilizzazioni finanziarie				
c) di titoli iscritti nell'attivo circolante				
19) <i>Svalutazioni</i>		0	0	0
a) di partecipazioni				
b) di immobilizzazioni finanziarie				
c) di titoli iscritti nell'attivo circolante				



**PARCO NAZIONALE DEL CILENTO VALLO DI DIANO E ALBURNI**

<b>Totale rettifiche di valore</b>		<b>0</b>	<b>0</b>
<b>E) PROVENTI E ONERI STRAORDINARI</b>			
<b>20) Proventi, con separata indicazione delle plusvalenze da alienazioni i cui ricavi non sono iscrivibili al n.5)</b>			
	7.926		12.121
a) altri proventi straordinari	7.926	9.126	
a) plusvalenze	0	2.995	
<b>21) Oneri straordinari, con separata indicazione delle minusvalenze da alienazioni i cui effetti contabili non sono iscrivibili al n.14)</b>			
	18.682		8.900
a) minusvalenze	8.622	0	
b) spese non patrimonializzabili	10.060	8.900	
<b>22) Sopravvenienze attive ed insussistenze del passivo derivanti dalla gestione dei residui</b>			
	2.850.467		4.258.987
<b>23) Sopravvenienze passive ed insussistenze dell'attivo derivanti dalla gestione dei residui</b>			
	2.424.680		3.794.274
<b>Totale delle partite straordinarie</b>		<b>415.031</b>	<b>467.934</b>
<b>Risultato prima delle imposte (A-B±C±D±E)</b>		<b>-424.859</b>	<b>-562.873</b>
<i>Imposte dell'esercizio</i>			
<b>Avanzo/Disavanzo/Pareggio Economico</b>		<b>-424.859</b>	<b>-562.873</b>

**PARCO NAZIONALE DEL CILENTO VALLO DI DIANO E ALBURNI****QUADRO DI RICLASSIFICAZIONE DEI RISULTATI ECONOMICI**

	<b>ANNO 2013</b>	<b>ANNO 2012</b>	<b>+ o -</b>
<b>A. RICAVI</b>	6.216.989	5.942.814	274.175
Variazione delle rimanenze di prodotti in corso di lavorazione, semilavorati e finiti, lavori in corso su ordinazione			
<b>B. VALORE DELLA PRODUZIONE "TIPICA"</b>	6.216.989	5.942.814	274.175
Consumi di materie prime e servizi esterni	2.495.058	2.517.916	-22.858
<b>C. VALORE AGGIUNTO</b>	3.721.931	3.424.898	297.033
Costo del lavoro	1.562.269	1.538.173	24.096
<b>D. MARGINE OPERATIVO LORDO</b>	2.159.661	1.886.724	272.937
Ammortamenti	2.971.992	2.900.739	71.253
Stanziamenti a fondi rischi ed oneri			0
Saldo proventi ed oneri diversi	24.860	13.912	10.948
<b>E. RISULTATO OPERATIVO</b>	-837.190	-1.027.926	190.736
Proventi ed oneri finanziari	-2.700	-2.880	180
Rettifiche di valore di attività finanziarie	0	0	0
<b>F. RISULTATO PRIMA DEI COMPONENTI STRAORDINARI E DELLE IMPOSTE</b>	-839.890	-1.030.807	190.916
Proventi ed oneri straordinari	415.031	467.934	-52.903
<b>G. RISULTATO PRIMA DELLE IMPOSTE</b>	-424.859	-562.873	138.014
Imposte di esercizio	0	0	0
<b>H. AVANZO/PAREGGIO/DISAVANZO ECONOMICO DEL PERIODO</b>	-424.859	-562.873	138.014

**PARCO NAZIONALE DEL CILENTO VALLO DI DIANO E ALBURNI**  
**RENDICONTO FINANZIARIO DECISIONALE ANNO 2013**

Codice	Denominazione	2013			2012		
		Residui	Competenza (Accertamenti)	Cassa (Riscossioni)	Residui	Competenza (Accertamenti)	Cassa (Riscossioni)
	Avanzo di amministrazione Fondo iniziale di cassa		7.950.969,83	12.755.565,87		10.180.376,58	13.643.389,09
A	Centro di responsabilita' A CENTRO RESPONSABILITA' "A"						
A.1	Titolo I ENTRATE CORRENTI						
A.1.2	Cat. 2a ENTRATE DERIVANTI DA TRASFERIMENTI CORRENTI						
A.1.2.1	SottoCateg. 1a TRASFERIMENTI DA PARTE DELLO STATO	78.422,34	2.322.133,16	2.243.710,82		1.773.635,52	1.773.635,52
A.1.2.2	Totale Sotto Categoria 1a SottoCateg. 2a TRASFERIMENTI DA PARTE DELLE REGIONI						
	Totale Sotto Categoria 2a Totale Categoria 2a	78.422,34	2.322.133,16	2.243.710,82		1.773.635,52	1.773.635,52
A.1.3	Cat. 3a ALTRE ENTRATE						
A.1.3.1	SottoCateg. 1a ENTRATE DERIVANTI DALLA VENDITA DI BENI E DALLA PRESTAZIONI DI SERVIZI		5.260,38	5.260,38		23.545,80	23.545,80
A.1.3.3	Totale Sotto Categoria 1a SottoCateg. 3a POSTE CORRETTIVE E COMPENSATIVE DI USCITE CORRENTI						
A.1.3.4	Totale Sotto Categoria 3a SottoCateg. 4a ENTRATE NON CLASSIFICABILI IN ALTRI VOCI		49.162,49	49.162,49		20.667,50	20.667,50
	Totale Sotto Categoria 4a						
	Totale Categoria 4a		12.078,37	12.078,37		20.212,42	20.212,42
	Totale Categoria 3a		66.501,24	66.501,24		64.425,72	64.425,72
	Totale Titolo I per CdR A	78.422,34	2.388.634,40	2.310.212,06		1.838.061,24	1.838.061,24

\*\*\*Composizione codice \*\*\* Titolo.Categoria Relativa. Voce Economica.Categoria Assoluta

**PARCO NAZIONALE DEL CILENTO VALLO DI DIANO E ALBURNI**  
**RENDICONTO FINANZIARIO DECISIONALE ANNO 2013**

Codice	Denominazione	2013			2012		
		Residui	Competenza (Accertamenti)	Cassa (Riscossioni)	Residui	Competenza (Accertamenti)	Cassa (Riscossioni)
B	Centro di responsabilit� B						
B.1	CENTRO RESPONSABILITA "B"						
	<b>Titolo I</b>						
	ENTRATE CORRENTI						
B.1.2	<b>Cat. 2a</b>						
	ENTRATE DERIVANTI DA TRASFERIMENTI						
	CORRENTI						
B.1.2.1	SottoCateg. 1a						
	TRASFERIMENTI DA PARTE DELLO STATO		1.515.248,34	1.515.248,34		1.933.984,39	1.933.984,39
	<b>Totale Sotto Categoria 1a</b>						
B.1.2.2	SottoCateg. 2a						
	TRASFERIMENTI DA PARTE DELLE REGIONI						
	<b>Totale Sotto Categoria 2a</b>						
B.1.2.4	SottoCateg. 4a						
	TRASFERIMENTI DA PARTE DI ALTRI ENTI DEL SETTORE						
	PUBBLICO	30.000,00					
	<b>Totale Sotto Categoria 4a</b>	30.000,00					
	<b>Totale Categoria 2a</b>	30.000,00	1.515.248,34	1.515.248,34		1.933.984,39	1.933.984,39
B.1.3	<b>Cat. 3a</b>						
	ALTRE ENTRATE						
B.1.3.1	SottoCateg. 1a						
	ENTRATE DERIVANTI DALLA VENDITA DI BENI E DALLA						
	PRESTAZIONI DI SERVIZI						
	<b>Totale Sotto Categoria 1a</b>						
B.1.3.3	SottoCateg. 3a						
	POSTE CORRETTIVE E COMPENSATIVE DI USCITE						
	CORRENTI	378.662,85	97.677,80	97.677,80		378.662,85	20.278,02
	<b>Totale Sotto Categoria 3a</b>	378.662,85	97.677,80	97.677,80		378.662,85	20.278,02
	<b>Totale Categoria 3a</b>	378.662,85	97.677,80	97.677,80		378.662,85	20.278,02
	<b>Totale Titolo I per CdR B</b>	408.662,85	1.612.926,14	1.612.926,14		408.662,85	1.954.262,41

\*\*\*Composizione codice \*\*\* Titolo.Categoria Relativa. Voce Economica.Categoria Assoluta

**PARCO NAZIONALE DEL CILENTO VALLO DI DIANO E ALBURNI**  
**RENDICONTO FINANZIARIO DECISIONALE ANNO 2013**

Codice	Denominazione	2013			2012		
		Residui	Competenza (Accertamenti)	Cassa (Riscossioni)	Residui	Competenza (Accertamenti)	Cassa (Riscossioni)
C	Centro di responsabilit� C						
C.1	TITOLO I						
	CENTRO RESPONSABILITA' "C"						
	ENTRATE CORRENTI						
C.1.2	Cat. 2a						
	ENTRATE DERIVANTI DA TRASFERIMENTI CORRENTI						
C.1.2.1	SottoCateg. 1a						
	TRASFERIMENTI DA PARTE DELLO STATO		545.637,56	545.637,56		485.244,12	485.244,12
	Totale Sotto Categoria 1a						
C.1.2.2	SottoCateg. 2a						
	TRASFERIMENTI DA PARTE DELLE REGIONI						
	Totale Sotto Categoria 2a						49.447,41
C.1.2.3	SottoCateg. 3a						
	TRASFERIMENTI DA PARTE DEI COMUNI E DELLE PROVINCE	8.175,00			8.175,00		
	Totale Sotto Categoria 3a						
C.1.2.4	SottoCateg. 4a						
	TRASFERIMENTI DA PARTE DI ALTRI ENTI DEL SETTORE PUBBLICO						
	Totale Sotto Categoria 4a				26.339,30		
	Totale Categoria 2a	8.175,00	545.637,56	545.637,56	34.514,30	493.419,12	534.691,53
C.1.3	Cat. 3a						
	ALTRE ENTRATE						
C.1.3.1	SottoCateg. 1a						
	ENTRATE DERIVANTI DALLA VENDITA DI BENI E DALLA PRESTAZIONI DI SERVIZI		383,00	383,00		637,00	637,00
	Totale Sotto Categoria 1a						
C.1.3.3	SottoCateg. 3a						
	POSTE CORRETTIVE E COMPENSATIVE DI USCITE CORRENTI						
	Totale Sotto Categoria 3a		383,00	383,00		2.431,58	2.431,58
	Totale Categoria 3a		383,00	383,00		3.068,58	3.068,58

\*\*\*Composizione codice \*\*\* Titolo.Categoria Relativa.Voce Economica.Categoria Assoluta

PARCO NAZIONALE DEL CILENTO VALLO DI DIANO E ALBURNI  
 RENDICONTO FINANZIARIO DECISIONALE ANNO 2013

Codice	Denominazione	ENTRATE					
		2013			2012		
		Residui	Competenza (Accertamenti)	Cassa (Riscossioni)	Residui	Competenza (Accertamenti)	Cassa (Riscossioni)
	Totale Titolo I per CdR C	8.175,00	546.020,56	546.020,56	34.514,30	496.487,70	537.760,11
	Totale titolo I	495.260,19	4.547.581,10	4.469.158,76	443.177,15	4.288.811,35	4.330.083,76

PARCO NAZIONALE DEL CILENTO VALLO DI DIANO E ALBURNI  
 RENDICONTO FINANZIARIO DECISIONALE ANNO 2013

Codice	Denominazione	2013			2012			ENTRATE
		Residui	Competenza (Accertamenti)	Cassa (Riscossioni)	Residui	Competenza (Accertamenti)	Cassa (Riscossioni)	
A	Centro di responsabilit� A							
A.2	CENTRO RESPONSABILITA "A"							
	<b>Titolo II</b>							
	ENTRATE IN CONTO CAPITALE							
A.2.2	<b>Cat. 2a</b>							
	ENTRATE DERIVANTI DA TRASFERIMENTI IN							
	CONTO CAPITALE							
A.2.2.1	<b>SottoCateg. 1a</b>							
	TRASFERIMENTO DALLLO STATO	2.186.232,44	72.000,00	464.795,90	2.580.245,69	517.466,20	533.164,02	
	<b>Totale Sotto Categoria 1a</b>							
A.2.2.2	<b>SottoCateg. 2a</b>							
	TRASFERIMENTI DALLE REGIONI	10.792.505,26		2.591.454,47	13.383.959,73			
	<b>Totale Sotto Categoria 2a</b>	12.978.737,70	72.000,00	3.056.250,37	15.964.205,42	517.466,20	533.164,02	
	<b>Totale Categoria 2a</b>	12.978.737,70	72.000,00	3.056.250,37	15.964.205,42	517.466,20	533.164,02	
	<b>Totale Titolo II per CdR A</b>							

**PARCO NAZIONALE DEL CILENTO VALLO DI DIANO E ALBURNI**  
**RENDICONTO FINANZIARIO DECISIONALE ANNO 2013**

Codice	Denominazione	2013			2012			ENTRATE
		Residui	Competenza (Accertamenti)	Cassa (Riscossioni)	Residui	Competenza (Accertamenti)	Cassa (Riscossioni)	
B	Centro di responsabilit� B							
B.2	CENTRO RESPONSABILITA "B"							
B.2.2	Titolo II							
B.2.2	ENTRATE IN CONTO CAPITALE							
B.2.2.1	Cat. 2a							
B.2.2.1	ENTRATE DERIVANTI DA TRASFERIMENTI IN CONTO CAPITALE							
B.2.2.1	SottoCateg. 1a							
B.2.2.1	TRASFERIMENTO DALLO STATO	13.387,93		67.382,47	80.770,40			
B.2.2.2	Totale Sotto Categoria 1a							
B.2.2.2	SottoCateg. 2a							
B.2.2.2	TRASFERIMENTI DALLE REGIONI	17.397,27			1.769.064,62			292.908,29
B.2.2.2	Totale Sotto Categoria 2a							
B.2.2.4	SottoCateg. 4a							
B.2.2.4	TRASFERIMENTI DA ALTRI ENTI DEL SETTORE PUBBLICO	15.000,00			15.000,00			10.000,00
B.2.2.4	Totale Sotto Categoria 4a	45.785,20		67.382,47	1.864.835,02			302.908,29
B.2.2.4	Totale Categoria 2a	45.785,20		67.382,47	1.864.835,02			302.908,29
B.2.2.4	Totale Titolo II per CdR B							



PARCO NAZIONALE DEL CILENTO VALLO DI DIANO E ALBURNI  
 RENDICONTO FINANZIARIO DECISIONALE ANNO 2013

Codice	Denominazione	2013			2012			ENTRATE
		Residui	Competenza (Accertamenti)	Cassa (Riscossioni)	Residui	Competenza (Accertamenti)	Cassa (Riscossioni)	
C	Centro di responsabilit� C							
C.2	CENTRO RESPONSABILITA "C"							
	<b>TITOLO II</b>							
	ENTRATE IN CONTO CAPITALE							
C.2.2	<b>Cat. 2a</b>							
	ENTRATE DERIVANTI DA TRASFERIMENTI IN							
	CONTO CAPITALE							
C.2.2.1	<b>SottoCateg. 1a</b>							
	TRASFERIMENTO DALLLO STATO							
	<b>Totale Sotto Categoria 1a</b>							
	<b>Totale Categoria 2a</b>							
	<b>Totale Titolo II per CdR C</b>	13.024.522,90	72.000,00	3.123.632,84	17.829.040,44	517.466,20	836.072,31	
	<b>Totale titolo II</b>							

**PARCO NAZIONALE DEL CILENTO VALLO DI DIANO E ALBURNI**  
**RENDICONTO FINANZIARIO DECISIONALE ANNO 2013**

Codice	Denominazione	ENTRATE					
		2013			2012		
		Residui	Competenza (Accertamenti)	Cassa (Riscossioni)	Residui	Competenza (Accertamenti)	Cassa (Riscossioni)
A	Centro di responsabilit� A						
A-4	CENTRO RESPONSABILITA "A"						
A-4.1	Titolo IV PARTITE DI GIRO						
A-4.1.1	Cat. 1a ENTRATE AVENTI NATURA DI PARTITE DI GIRO						
	SottoCateg. 1a						
	Totale Sotto Categoria 1a	50.956,25	273.082,60	273.082,60	50.956,25	214.359,77	214.359,77
	Totale Categoria 1a	50.956,25	273.082,60	273.082,60	50.956,25	214.359,77	214.359,77
	Totale Titolo IV per CdR A	50.956,25	273.082,60	273.082,60	50.956,25	214.359,77	214.359,77

**PARCO NAZIONALE DEL CILENTO VALLO DI DIANO E ALBURNI**  
**RENDICONTO FINANZIARIO DECISIONALE ANNO 2013**

Codice	Denominazione	ENTRATE		
		2012		
		Residui	Competenza (Accertamenti)	Cassa (Riscossioni)
B	Centro di responsabilita' B			
B.4	CENTRO RESPONSABILITA' "B"			
B.4.1	Titolo IV			
B.4.1	PARTITE DI GIRO			
B.4.1.1	Cat. 1a			
B.4.1.1	ENTRATE AVENTI NATURA DI PARTITE DI GIRO			
B.4.1.1	Sottocat. 1a			
	Totale Sotto Categoria 1a	378.268,75	143.220,37	143.220,37
	Totale Categoria 1a	378.268,75	143.220,37	143.220,37
	Totale Titolo IV per CQR B	378.268,75	143.220,37	143.220,37
		378.268,75	142.871,25	142.871,25
		378.268,75	142.871,25	142.871,25
		378.268,75	142.871,25	142.871,25

PARCO NAZIONALE DEL CILENTO VALLO DI DIANO E ALBURNI  
 RENDICONTO FINANZIARIO DECISIONALE ANNO 2013

Codice	Denominazione	ENTRATE					
		2013		2012			
		Residui	Competenza (Accertamenti)	Cassa (Riscossioni)	Residui	Competenza (Accertamenti)	Cassa (Riscossioni)
C	Centro di responsabilit� C						
C.4	CENTRO RESPONSABILITA' "C"						
	Titolo IV						
	PARTITE DI GIRO						
C.4.1	Cat. 1a						
	ENTRATE AVENUTE NATURA DI PARTITE DI GIRO						
C.4.1.1	SottoCateg. 1a						
	Totale Sotto Categoria 1a		53.228,38	53.228,38		74.436,86	74.436,86
	Totale Categoria 1a		53.228,38	53.228,38		74.436,86	74.436,86
	Totale Titolo IV per CdR C	429.225,00	53.228,38	53.228,38	429.225,00	74.436,86	74.436,86
	Totale titolo IV	429.225,00	469.531,35	469.531,35	431.667,88	431.667,88	431.667,88
	<b>TOTALE GENERALE</b>	13.949.008,09	5.089.112,45	8.062.322,95	18.701.442,59	5.237.945,43	5.597.823,95

**PARCO NAZIONALE DEL CILENTO VALLO DI DIANO E ALBURNI**  
**RENDICONTO FINANZIARIO DECISIONALE ANNO 2013**  
**RIEPILOGO PER CDR**

Denominazione	2013			2012		
	Residui	Competenza (Accertamenti)	Cassa (Riscossioni)	Residui	Competenza (Accertamenti)	Cassa (Riscossioni)
<b>CENTRO DI RESPONSABILITA' AREA A SUPPORTO DELLA DIREZIONE</b>						
Titolo I	78.422,34	2.388.634,40	2.310.212,06		1.838.061,24	1.838.061,24
Titolo II	12.978.737,70	72.000,00	3.056.250,37	15.964.205,42	517.466,20	533.164,02
Titolo IV	50.956,25	273.082,60	273.082,60	50.956,25	214.359,77	214.359,77
CENTRO RESPONSABILITA' "A"	13.108.116,29	2.733.717,00	5.639.545,03	16.015.161,67	2.569.887,21	2.585.585,03
<b>CENTRO DI RESPONSABILITA' AREA TECNICA CONSERVAZIONE NATURA</b>						
Titolo I	408.662,85	1.612.926,14	1.612.926,14	408.662,85	1.954.262,41	1.954.262,41
Titolo II	45.785,20		67.382,47	1.864.835,02		302.908,29
Titolo IV	378.268,75	143.220,37	143.220,37	378.268,75	142.871,25	142.871,25
CENTRO RESPONSABILITA' "B"	832.716,80	1.756.146,51	1.823.528,98	2.651.766,62	2.097.133,66	2.400.041,95
<b>CENTRO DI RESPONSABILITA' AREA COMUNICAZIONE E PROMOZIONE</b>						
Titolo I	8.175,00	546.020,56	546.020,56	34.514,30	496.487,70	537.760,11
Titolo II						
Titolo IV		53.228,38	53.228,38		74.436,86	74.436,86
CENTRO RESPONSABILITA' "C"	8.175,00	599.248,94	599.248,94	34.514,30	570.924,56	612.196,97

**PARCO NAZIONALE DEL CILENTO VALLO DI DIANO E ALBURNI**  
**RENDICONTO FINANZIARIO DECISIONALE ANNO 2013**  
**RIEPILOGO PER TITOLO**

Denominazione	2013			2012		
	Residui	Competenza (Accertamenti)	Cassa (Riscossioni)	Residui	Competenza (Accertamenti)	Cassa (Riscossioni)
<b>ENTRATE</b>						
<b>Titolo I</b>	495.260,19	4.547.581,10	4.469.158,76	443.177,15	4.288.811,35	4.330.083,76
<b>Titolo II</b>	13.024.522,90	72.000,00	3.123.632,84	17.829.040,44	517.466,20	836.072,31
<b>Titolo IV</b>	429.225,00	469.531,35	469.531,35	429.225,00	431.667,88	431.667,88
<b>Totale delle Entrate</b>	13.949.008,09	5.089.112,45	8.062.322,95	18.701.442,59	5.237.945,43	5.597.823,95
Avanzo di amministrazione		7.950.969,83	12.755.565,87		10.180.376,58	
Fondo iniziale di cassa			20.817.888,82			13.643.389,09
<b>TOTALE GENERALE</b>	13.949.008,09	13.040.082,28	20.817.888,82	18.701.442,59	15.418.322,01	19.241.213,04

PARCO NAZIONALE DEL CILENTO VALLO DI DIANO E ALBURNI  
 RENDICONTO FINANZIARIO DECISIONALE ANNO 2013

Codice	Denominazione	2013			2012		
		Residui	Competenza (Impegni)	Cassa (Pagamenti)	Residui	Competenza (Impegni)	Cassa (Pagamenti)
A	Disavanzo di amministrazione						
	Centro di responsabilit� A						
	CENTRO RESPONSABILITA' "A"						
A.1	Titolo I						
	USCITE CORRENTI						
A.1.1	Cat. 1a						
	FUNZIONAMENTO						
A.1.1.1	SottoCateg. 1a						
	USCITE PER GLI ORGANI DELL'ENTE	419,35	50.336,39	65.499,61	15.582,57	76.491,16	79.798,23
	Totale Sotto Categoria 1a						
A.1.1.2	SottoCateg. 2a						
	ONERI PER IL PERSONALE IN ATTIVITA' DI SERVIZIO	167.109,65	758.508,77	718.222,76	209.831,90	717.814,60	676.869,12
	Totale Sotto Categoria 2a						
A.1.1.3	SottoCateg. 3a						
	USCITE PER L'ACQUISTO DI BENI DI CONSUMO E DI SERVIZI	38.435,83	211.135,63	230.807,31	62.909,41	237.967,39	224.666,59
	Totale Sotto Categoria 3a	38.435,83	211.135,63	230.807,31	62.909,41	237.967,39	224.666,59
	Totale Categoria 1a	205.964,83	1.019.980,79	1.014.529,68	288.323,88	1.032.273,15	981.333,94
A.1.2	Cat. 2a						
	INTERVENTI DIVERSI						
A.1.2.1	SottoCateg. 1a						
	USCITE PER PRESTAZIONI ISTITUZIONALI	763.014,95	842.318,28	519.550,13	440.668,20	454.222,37	323.867,15
	Totale Sotto Categoria 1a	763.014,95	842.318,28	519.550,13	440.668,20	454.222,37	323.867,15
A.1.2.3	SottoCateg. 3a						
	ONERI FINANZIARI		2.700,01	5.200,01	2.500,00	2.880,45	380,45
	Totale Sotto Categoria 3a		2.700,01	5.200,01	2.500,00	2.880,45	380,45
A.1.2.4	SottoCateg. 4a						
	ONERI TRIBUTARI		24.860,00	24.860,00		13.912,00	13.912,00
	Totale Sotto Categoria 4a		24.860,00	24.860,00		13.912,00	13.912,00
A.1.2.6	SottoCateg. 6a						
	USCITE NON CLASSIFICABILI IN ALTRE VOCI						

\*\*\*Composizione codice \*\*\* Titolo Categoria Relativa. Voce Economica Categoria Assoluta

## PARCO NAZIONALE DEL CILENTO VALLO DI DIANO E ALBURNI

## RENDICONTO FINANZIARIO DECISIONALE ANNO 2013

Codice	Denominazione	SPESE					
		2013			2012		
		Residui	Competenza (Impegni)	Cassa (Pagamenti)	Residui	Competenza (Impegni)	Cassa (Pagamenti)
	Totale Sotto Categoria 6a	81.596,27	45.000,00	40.615,18	77.211,45	45.000,00	24.411,14
	Totale Categoria 2a	844.611,22	914.878,29	590.225,32	520.379,65	516.014,82	362.570,74
A.1.5	<b>Cat. 5a</b>						
	ACCANTONAMENTI A FONDI RISCHI ED ONERI						
A.1.5.1	<b>SottoCateg. 1a</b>						
	FONDI DI RISERVA						
	Totale Sotto Categoria 1a						
	Totale Categoria 5a						
	Totale Titolo I per CdR A	1.050.576,05	1.934.859,08	1.604.755,00	808.703,53	1.548.287,97	1.343.904,68

\*\*\*Composizione codice \*\*\* Titolo.Categoria Relativa.Voce Economica.Categoria Assoluta



**PARCO NAZIONALE DEL CILENTO VALLO DI DIANO E ALBURNI**  
**RENDICONTO FINANZIARIO DECISIONALE ANNO 2013**

Codice	Denominazione	2013			2012			SPESE
		Residui	Competenza (Impegni)	Cassa (Pagamenti)	Residui	Competenza (Impegni)	Cassa (Pagamenti)	
B	Centro di responsabilit� B							
B.1	CENTRO RESPONSABILITA' "B"							
B.1.1	Titolo I							
B.1.1.1	USCITE CORRENTI							
B.1.1.2	Cat. 1a							
B.1.1.3	FUNZIONAMENTO							
B.1.1.2	SottoCateg. 2a							
B.1.1.3	ONERI PER IL PERSONALE IN ATTIVITA' DI SERVIZIO	72.649,79	480.044,25	483.454,28	76.267,96	478.558,11	488.304,77	
B.1.1.3	Totale Sotto Categoria 2a							
B.1.1.3	SottoCateg. 3a							
B.1.1.3	USCITE PER L'ACQUISTO DI BENI DI CONSUMO E DI SERVIZI	91.927,22	135.691,76	114.658,78	86.100,54	126.038,75	167.575,20	
B.1.2	Totale Sotto Categoria 3a							
B.1.2	Totale Categoria 1a	164.577,01	615.736,01	598.113,06	162.368,50	604.596,86	655.879,97	
B.1.2	Cat. 2a							
B.1.2.1	INTERVENTI DIVERSI							
B.1.2.1	SottoCateg. 1a							
B.1.2.1	USCITE PER PRESTAZIONI ISTITUZIONALI	1.006.337,50	783.058,63	980.882,39	1.519.003,58	1.049.787,40	1.179.802,08	
B.1.2.1	Totale Sotto Categoria 1a							
B.1.2.6	SottoCateg. 6a							
B.1.2.6	USCITE NON CLASSIFICABILI IN ALTRE VOCI							
B.1.2.6	Totale Sotto Categoria 6a							
B.1.5	Totale Categoria 2a	1.006.337,50	783.058,63	980.882,39	1.519.003,58	1.049.787,40	1.179.802,08	
B.1.5	Cat. 5a							
B.1.5.1	ACCANTONAMENTI A FONDI RISCHIED ONERI							
B.1.5.1	SottoCateg. 1a							
B.1.5.1	FONDI DI RISERVA							
B.1.5.1	Totale Sotto Categoria 1a							
B.1.5.1	Totale Categoria 5a							
B.1.5.1	Totale Titolo I per CdR B	1.170.914,51	1.398.794,64	1.578.995,45	1.681.372,08	1.654.384,26	1.835.682,05	

\*\*\*Composizione codice \*\*\* Titolo.Categoria Relativa.Voce Economica.Categoria Assoluta

**PARCO NAZIONALE DEL CILENTO VALLO DI DIANO E ALBURNI**  
**RENDICONTO FINANZIARIO DECISIONALE ANNO 2013**

Codice	Denominazione	2013			2012			SPESE
		Residui	Competenza (Impegni)	Cassa (Pagamenti)	Residui	Competenza (Impegni)	Cassa (Pagamenti)	
C	Centro di responsabilit� C							
C.1	TITOLO I							
C.1.1	USCITE CORRENTI							
	Cat. 1a							
	FUNZIONAMENTO							
C.1.1.2	SottoCateg. 2a							
	ONERI PER IL PERSONALE IN ATTIVITA' DI SERVIZIO	80.236,61	253.024,22	244.580,52	72.018,47	303.117,37	303.245,55	
	Totale Sotto Categoria 2a							
C.1.1.3	SottoCateg. 3a							
	USCITE PER L'ACQUISTO DI BENI DI CONSUMO E DI SERVIZI	13.071,53	62.064,63	72.098,03	30.411,30	75.176,53	72.664,80	
	Totale Sotto Categoria 3a							
	Totale Categoria 1a	93.308,14	315.088,85	316.678,55	102.429,77	378.293,90	375.910,35	
C.1.2	Cat. 2a							
	INTERVENTI DIVERSI							
C.1.2.1	SottoCateg. 1a							
	USCITE PER PRESTAZIONI ISTITUZIONALI	573.817,99	376.023,80	467.719,93	691.722,68	461.084,13	511.201,94	
	Totale Sotto Categoria 1a							
C.1.2.6	SottoCateg. 6a							
	USCITE NON CLASSIFICABILI IN ALTRE VOCI	573.817,99	376.023,80	467.719,93	691.722,68	461.084,13	511.201,94	
	Totale Sotto Categoria 6a							
	Totale Categoria 2a	573.817,99	376.023,80	467.719,93	691.722,68	461.084,13	511.201,94	
C.1.5	Cat. 5a							
	ACCANTONAMENTI A FONDI RISCHI ED ONERI							
C.1.5.1	SottoCateg. 1a							
	FONDI DI RISERVA							
	Totale Sotto Categoria 1a							
	Totale Categoria 5a	667.126,13	691.112,65	784.398,48	794.152,45	839.378,03	887.112,29	
	Totale Titolo I per CdR C	2.888.616,69	4.024.766,37	3.968.148,93	3.284.228,06	4.042.050,26	4.066.699,02	
	Totale titolo I							

\*\*\*Composizione codice \*\*\* Titolo.Categoria Relativa.Voce Economica.Categoria Assoluta

**PARCO NAZIONALE DEL CILENTO VALLO DI DIANO E ALBURNI**  
**RENDICONTO FINANZIARIO DECISIONALE ANNO 2013**

Codice	Denominazione	2013			2012		
		Residui	Competenza (Impegni)	Cassa (Pagamenti)	Residui	Competenza (Impegni)	Cassa (Pagamenti)
A	Centro di responsabilit� A						
A.2	CENTRO RESPONSABILITA "A"						
A.2.1	Titolo II						
A.2.1.1	USCITE IN CONTO CAPITALE						
	Cat. 1a						
	INVESTIMENTI						
A.2.1.1	Sotto-Categ. 1a						
	ACQUISIZIONE DI BENI DI USO DUREVOLE ED OEPRE						
	IMMOBILIARI						
	Totale Sotto Categoria 1a	15.741.968,93	2.518.793,21	2.255.001,55	15.578.395,57	5.123.751,35	989.100,92
A.2.1.2	Sotto-Categ. 2a						
	ACQUISIZIONE DI IMMOBILIZZAZIONI TECNICHE						
	Totale Sotto Categoria 2a						46.809,00
A.2.1.3	Sotto-Categ. 3a						
	PARTECIPAZIONI E ACQUISTO DI VALORI MOBILIARI						
	Totale Sotto Categoria 3a						
A.2.1.5	Sotto-Categ. 5a						
	INDENNITA' DI ANZIANITA' E ASSIMILARI AL						
	PERSONALE CESSATO DAL SERVIZI						
	Totale Sotto Categoria 5a	10.736,78		3.126,49	14.195,27		2.538,12
A.2.1.6	Sotto-Categ. 6a						
	ONERI NON RIPARIBILI						
	Totale Sotto Categoria 6a	992.750,87	251.934,00	367.525,37	1.108.345,18	423.466,00	698.227,37
	Totale Categoria 1a	16.745.456,58	2.770.727,21	2.625.653,41	16.700.936,02	5.547.217,35	1.736.675,41
	Totale Titolo II per CdR A	16.745.456,58	2.770.727,21	2.625.653,41	16.700.936,02	5.547.217,35	1.736.675,41

\*\*\*Composizione codice \*\*\* Titolo Categoria Relativa.Voce Economica.Categoria Assoluta

PARCO NAZIONALE DEL CILENTO VALLO DI DIANO E ALBURNI  
 RENDICONTO FINANZIARIO DECISIONALE ANNO 2013

Codice	Denominazione	2013			2012			SPESE
		Residui	Competenza (Impegni)	Cassa (Pagamenti)	Residui	Competenza (Impegni)	Cassa (Pagamenti)	
B	Centro di responsabilit� B							
B.2	CENTRO RESPONSABILITA "B"							
	<b>Titolo II</b>							
B.2.1	USCITE IN CONTO CAPITALE							
	<b>Cat. 1a</b>							
	<b>INVESTIMENTI</b>							
B.2.1.1	SottoCateg. 1a							
	ACQUISIZIONE DI BENI DI USO DUREVOLE ED OEPRE							
	IMMOBILIARI							
	<b>Totale Sotto Categoria 1a</b>	1.363.044,53	904.226,00	385.332,68	3.141.835,90	202.139,05		
B.2.1.5	SottoCateg. 5a							
	INDENNITA' DI ANZIANITA' E ASSIMILARI AL							
	PERSONALE CESSATO DAL SERVIZI							
	<b>Totale Sotto Categoria 5a</b>	2.195,00	14.764,06	12.569,06		36.597,16		
B.2.1.6	SottoCateg. 6a							
	ONERI NON RIPARTIBILI							
	<b>Totale Sotto Categoria 6a</b>	250.000,00	250.000,00					
	<b>Totale Categoria 1a</b>	1.615.239,53	1.168.990,06	397.901,74	3.141.835,90	238.736,21		
	<b>Totale Titolo II per CdR B</b>	1.615.239,53	1.168.990,06	397.901,74	3.141.835,90	238.736,21		

**PARCO NAZIONALE DEL CILENTO VALLO DI DIANO E ALBURNI**  
**RENDICONTO FINANZIARIO DECISIONALE ANNO 2013**

Codice	Denominazione	2013			2012			SPESE
		Residui	Competenza (Impegni)	Cassa (Pagamenti)	Residui	Competenza (Impegni)	Cassa (Pagamenti)	
C	Centro di responsabilita' C							
C.2	CENTRO RESPONSABILITA' "C"							
	<b>Titolo II</b>							
	USCITE IN CONTO CAPITALE							
C.2.1	<b>Cat. 1a</b>							
	<b>INVESTIMENTI</b>							
C.2.1.1	<b>SottoCateg. 1a</b>							
	ACQUISIZIONE DI BENI DI USO DUREVOLE ED OEPRE IMMOBILIARI							
	Totale Sotto Categoria 1a							
C.2.1.2	<b>SottoCateg. 2a</b>							
	ACQUISIZIONE DI IMMOBILIZZAZIONI TECNICHE							
	Totale Sotto Categoria 2a							
C.2.1.5	<b>SottoCateg. 5a</b>							
	INDENNITA' DI ANZIANITA' E ASSIMILARI AL PERSONALE CESSATO DAL SERVIZI							
	Totale Sotto Categoria 5a							
C.2.1.6	<b>SottoCateg. 6a</b>							
	ONERI NON RIPARTIBILI	192.020,47	200.000,00	7.979,53				
	Totale Sotto Categoria 6a	192.020,47	200.000,00	7.979,53				
	<b>Totale Categoria 1a</b>	192.020,47	200.000,00	7.979,53				
	<b>Totale Titolo II per CdR C</b>	18.552.716,58	4.139.717,27	3.031.534,68	19.842.771,92	5.581.997,20	1.975.411,62	
	<b>Totale titolo II</b>							

\*\*\*Composizione codice \*\*\* Titolo Categoria Relativa.Voce Economica.Categoria Assoluta

PARCO NAZIONALE DEL CILENTO VALLO DI DIANO E ALBURNI  
 RENDICONTO FINANZIARIO DECISIONALE ANNO 2013

Codice	Denominazione	2013			2012		
		Residui	Competenza (Impegni)	Cassa (Pagamenti)	Residui	Competenza (Impegni)	Cassa (Pagamenti)
A	Centro di responsabilit� A						
A.4	CENTRO RESPONSABILITA' "A"						
	Titolo IV						
A.4.1	PARTITE DI GIRO						
	Cat. 1a						
	USCITE AVENTI NATURA DI PARTITE DI GIRO						
A.4.1.1	SottoCateg. 1a						
	USCITE AVENTI NATURA DI PARTITE DI GIRO	8.184,76	273.082,60	273.644,46	8.746,62	214.359,77	220.647,91
	Totale Sotto Categoria 1a	8.184,76	273.082,60	273.644,46	8.746,62	214.359,77	220.647,91
	Totale Categoria 1a	8.184,76	273.082,60	273.644,46	8.746,62	214.359,77	220.647,91
	Totale Titolo IV per CdR A	8.184,76	273.082,60	273.644,46	8.746,62	214.359,77	220.647,91

**PARCO NAZIONALE DEL CILENTO VALLO DI DIANO E ALBURNI**  
**RENDICONTO FINANZIARIO DECISIONALE ANNO 2013**

Codice	Denominazione	2013			2012			Cassa (Pagamenti)
		Residui	Competenza (Impegni)	Cassa (Pagamenti)	Residui	Competenza (Impegni)	Cassa (Pagamenti)	
B	Centro di responsabilita' B							
B.4	CENTRO RESPONSABILITA' "B"							
B.4.1	Titolo IV							
B.4.1.1	PARTITE DI GIRO							
	Cat. 1a							
	USCITE AVENTI NATURA DI PARTITE DI GIRO							
	SottoCateg. 1a							
	Totale Sotto Categoria 1a	358.077,49	143.220,37	155.434,91	370.292,03	142.871,25	148.451,76	
	Totale Categoria 1a	358.077,49	143.220,37	155.434,91	370.292,03	142.871,25	148.451,76	
	Totale Titolo IV per CdR B	358.077,49	143.220,37	155.434,91	370.292,03	142.871,25	148.451,76	

PARCO NAZIONALE DEL CILENTO VALLO DI DIANO E ALBURNI  
 RENDICONTO FINANZIARIO DECISIONALE ANNO 2013

Codice	Denominazione	2013			2012			Cassa (Pagamenti)
		Residui	Competenza (Impegni)	Cassa (Pagamenti)	Residui	Competenza (Impegni)	Cassa (Pagamenti)	
C	Centro di responsabilità C							
C.4	CENTRO RESPONSABILITÀ "C"							
	Titolo IV							
	PARTITE DI GIRO							
C.4.1	Cat. 1a							
	USCITE AVENTI NATURA DI PARTITE DI GIRO							
C.4.1.1	SottoCateg. 1a							
	USCITE AVENTI NATURA DI PARTITE DI GIRO							
	Totale Sotto Categoria 1a		53.228,38	53.228,38		74.436,86	74.436,86	
	Totale Categoria 1a		53.228,38	53.228,38		74.436,86	74.436,86	
	Totale Titolo IV per CdR C	366.262,25	469.531,35	482.307,75	379.038,65	431.667,88	443.536,53	
	Totale titolo IV	21.807.595,52	8.634.014,99	7.481.991,36	23.506.038,63	10.055.715,34	6.485.647,17	
	<b>TOTALE GENERALE</b>							



**PARCO NAZIONALE DEL CILENTO VALLO DI DIANO E ALBURNI**  
**RENDICONTO FINANZIARIO DECISIONALE ANNO 2013**  
**RIEPILOGO PER CDR**

Denominazione	2013			2012		
	Residui	Competenza (Impegni)	Cassa (Pagamenti)	Residui	Competenza (Impegni)	Cassa (Pagamenti)
<b>CENTRO DI RESPONSABILITA' AREA A SUPPORTO DELLA DIREZIONE</b>						
Titolo I	1.050.576,05	1.934.859,08	1.604.755,00	808.703,53	1.548.287,97	1.343.904,68
Titolo II	16.745.456,58	2.770.727,21	2.625.653,41	16.700.936,02	5.547.217,35	1.736.675,41
Titolo IV	8.184,76	273.082,60	273.644,46	8.746,62	214.359,77	220.647,91
<b>CENTRO RESPONSABILITA' "A"</b>	17.804.217,39	4.978.668,89	4.504.052,87	17.518.386,17	7.309.865,09	3.301.228,00
<b>CENTRO DI RESPONSABILITA' AREA TECNICA CONSERVAZIONE NATURA</b>						
Titolo I	1.170.914,51	1.398.794,64	1.578.995,45	1.681.372,08	1.654.384,26	1.835.682,05
Titolo II	1.615.239,53	1.168.990,06	397.901,74	3.141.835,90	34.779,85	238.736,21
Titolo IV	358.077,49	143.220,37	155.434,91	370.292,03	142.871,25	148.451,76
<b>CENTRO RESPONSABILITA' "B"</b>	3.144.231,53	2.711.005,07	2.132.332,10	5.193.500,01	1.832.035,36	2.222.870,02
<b>CENTRO DI RESPONSABILITA' AREA COMUNICAZIONE E PROMOZIONE</b>						
Titolo I	667.126,13	691.112,65	784.398,48	794.152,45	839.378,03	887.112,29
Titolo II	192.020,47	200.000,00	7.979,53			
Titolo IV		53.228,38	53.228,38		74.436,86	74.436,86
<b>CENTRO RESPONSABILITA' "C"</b>	859.146,60	944.341,03	845.606,39	794.152,45	913.814,89	961.549,15

**PARCO NAZIONALE DEL CILENTO VALLO DI DIANO E ALBURNI**  
**RENDICONTO FINANZIARIO DECISIONALE ANNO 2013**  
**RIEPILOGO PER TITOLO**

Denominazione	2013			2012		
	Residui	Competenza (Impegni)	Cassa (Pagamenti)	Residui	Competenza (Impegni)	Cassa (Pagamenti)
<b>SPESE</b>						
<b>Titolo I</b>	2.888.616,69	4.024.766,37	3.968.148,93	3.284.228,06	4.042.050,26	4.066.699,02
<b>Titolo II</b>	18.552.716,58	4.139.717,27	3.031.534,68	19.842.771,92	5.581.997,20	1.975.411,62
<b>Titolo IV</b>	366.262,25	469.531,35	482.307,75	379.038,65	431.667,88	443.536,53
<b>Totale delle Spese</b>	21.807.595,52	8.634.014,99	7.481.991,36	23.506.038,63	10.055.715,34	6.485.647,17
Disavanzo di amministrazione	21.807.595,52	8.634.014,99	7.481.991,36	23.506.038,63	10.055.715,34	6.485.647,17
<b>TOTALE GENERALE</b>						



**PARCO NAZIONALE DEL CILENTO VALLO DI DIANO E ALBURNI**  
**RENDICONTO FINANZIARIO GESTIONALE ANNO 2013**

CODICI	CAPITOLO	Previsioni		Somme Accertate		Gestione dei Residui Attivi				Gestione di Cassa		Residui attivi rilevati a fine esercizio					
		Iniziali	Variazioni	Definitive	Riscosse	Rimaste da riscuotere	Totale Accertati	Differenza rispetto alle previsioni	Residui all'inizio dell'esercizio	Riscossi	Rimasti da riscuotere		Totale	Variazioni	Previsioni	Riscossioni	Differenza rispetto alle previsioni
A.1.3.1	7010	35.000,00		35.000,00	5.260,38	5.260,38	-39.739,62						35.000,00	5.260,38	-39.739,62		
A.1.3.1	7020																
A.1.3.1	7030	5.000,00		5.000,00			-5.000,00						5.000,00		-5.000,00		
	Totale Sotto Categoria 1a	40.000,00		40.000,00	5.260,38	5.260,38	-34.739,62						40.000,00	5.260,38	-34.739,62		
A.1.3.3	<b>SottoCateg. 3a</b> POSTE CORRETTIVE E COMPENSATIVE DI USCITE CORRENTI																
A.1.3.3	9010	524,00	524,00	524,00	48.182,49	48.182,49	48.538,49						524,00	48.182,49	48.538,49		
	Totale Sotto Categoria 3a	524,00	524,00	524,00	48.182,49	48.182,49	48.538,49						524,00	48.182,49	48.538,49		
A.1.3.4	<b>SottoCateg. 4a</b> ENTRATE NON CLASSIFICABILI IN ALTRI VOCI																
A.1.3.4	10010	5.000,00		5.000,00			-5.000,00						5.000,00		-5.000,00		
A.1.3.4	10020	10.000,00		10.000,00	2.894,00	2.894,00	-7.006,00						10.000,00	2.894,00	-7.006,00		
A.1.3.4	10030	15.000,00		15.000,00	9.084,37	9.084,37	-5.915,63						15.000,00	9.084,37	-5.915,63		
	Totale Sotto Categoria 4a	30.000,00		30.000,00	12.078,37	12.078,37	-17.915,63						30.000,00	12.078,37	-17.915,63		
	<b>Totale Categoria 3a</b>	70.524,00	626.702,36	70.524,00	66.501,24	66.501,24	-4.522,76						70.524,00	66.501,24	-4.522,76		
	<b>Totale Titolo I per CdR A</b>	1.785.864,76		2.412.857,16	2.310.212,06	2.310.212,06	-102.445,10						2.412.857,16	2.310.212,06	-102.445,10		
																	78.422,34

\*\*\*Composizione codice \*\*\* Titolo Categoria Relativa. Voce Economica Categoria Assoluta



**PARCO NAZIONALE DEL CILENTO VALLO DI DIANO E ALBURNI**  
**RENDICONTO FINANZIARIO GESTIONALE ANNO 2013**

CODICI	CAPITOLO	Previsioni		Somme Accertate			Gestione dei Residui Attivi				Gestione di Cassa			Residui attivi rilevati a fine esercizio			
		Iniziali	Variazioni	Definitive	Riscosse	Rimaste da riscuotere	Totale Accertate	Differenza rispetto alle previsioni	Residui all'inizio dell'esercizio	Riscossi	Rimasti da riscuotere	Totale	Variazioni		Previsioni	Riscossioni	Differenza rispetto alle previsioni
B.1.3.1	7020																
B.1.3.3																	
B.1.3.3	9010	50.000,00	48.264,33	96.264,33	97.677,80	97.677,80	1.413,47	378.662,85	378.662,85	378.662,85	378.662,85	378.662,85	474.927,16	97.677,80	377.248,38	378.662,85	
		50.000,00	48.264,33	96.264,33	97.677,80	97.677,80	1.413,47	378.662,85	378.662,85	378.662,85	378.662,85	378.662,85	474.927,16	97.677,80	377.248,38	378.662,85	
		50.000,00	48.264,33	96.264,33	97.677,80	97.677,80	1.413,47	378.662,85	378.662,85	378.662,85	378.662,85	378.662,85	474.927,16	97.677,80	377.248,38	378.662,85	
		1.720.511,35	355.451,66	2.075.963,01	1.612.306,14	1.612.306,14	-463.306,87	408.662,85	408.662,85	408.662,85	408.662,85	408.662,85	2.484.825,86	1.612.306,14	-871.669,72	408.662,85	



## PARCO NAZIONALE DEL CILENTO VALLO DI DIANO E ALBURNI

## RENDICONTO FINANZIARIO GESTIONALE ANNO 2013

CODICI	CAPITOLO	Previsioni		Somme Accertate			Gestione dei Residui Attivi				Gestione di Cassa			Residui attivi rilevati a fine esercizio		
		Iniziali	Variazioni	Definitive	Riscosse	Rimaste da riscuotere	Totale Accertati	Differenza rispetto alle previsioni	Residui all'inizio dell'esercizio	Riscossi	Rimasti da riscuotere	Totale	Variazioni		Previsioni	Riscossioni
C.1.3	Totale Categoria 2a	572.480,52	83.157,04	635.637,56	545.637,56		545.637,56	-90.000,00	34.514,30	8.175,00	8.175,00	-26.338,30	670.151,86	545.637,56	-124.514,30	8.175,00
	<b>Cat. 3a</b>															
	<b>ALTRE ENTRATE</b>															
	<b>SottoCateg. 1a</b>															
	ENTRATE DERIVANTI DALLA VENDITA DI BENI E DALLA PRESTAZIONI DI SERVIZI															
C.1.3.1	7010 Ricavi dalla vendita di prodotti	2.000,00		2.000,00				-2.000,00					2.000,00		-2.000,00	
C.1.3.1	7020 Ricavi dalla vendita di pubblicazioni edite dall'Ente	10.000,00		10.000,00	383,00		383,00	-9.617,00					10.000,00	383,00	-9.617,00	
C.1.3.1	7030 Proventi derivanti dalla prestazione di servizi	4.400,00		4.400,00				-4.400,00					4.400,00		-4.400,00	
C.1.3.1	7060 Ricavi derivanti dalla concessione d'uso del marchio	2.000,00		2.000,00				-2.000,00					2.000,00		-2.000,00	
	Totale Sotto Categoria 1a	18.400,00		18.400,00	383,00		383,00	-18.017,00					18.400,00	383,00	-18.017,00	
	<b>SottoCateg. 3a</b>															
	POSTE CORRETTIVE E COMPENSATIVE DI USCITE CORRENTI															
C.1.3.3	9010 Recuperi e rimborsi diversi															
	Totale Sotto Categoria 3a															
	Totale Categoria 3a	18.400,00		18.400,00	383,00		383,00	-18.017,00					18.400,00	383,00	-18.017,00	
	Totale Titolo 1 per CdR C	590.880,52	83.157,04	654.037,56	546.020,56		546.020,56	-108.017,00	34.514,30	8.175,00	8.175,00	-26.338,30	688.551,86	546.020,56	-142.531,30	8.175,00



**PARCO NAZIONALE DEL CILENTO VALLO DI DIANO E ALBURNI**  
**RENDICONTO FINANZIARIO GESTIONALE ANNO 2013**

CODICI	CAPITOLO	Previsioni			Somme Accertate			Gestione dei Residui Attivi				Gestione di Cassa			Residui attivi rilevati a fine esercizio
		Iniziali	Definitive	Riscosse	Rimaste da riscuotere	Totale Accertati	Differenza rispetto alle previsioni	Residui all'inizio dell'esercizio	Riscossi	Rimasti da riscuotere	Totale	Variazioni	Previsioni	Riscossioni	
A	<b>Totale titolo I</b>	4.087.246,85	5.142.857,73	4.468.158,76	78.422,34	4.547.581,10	-988.078,63	443.177,15	418.837,85	418.837,85	-28.339,35	5.565.834,88	4.468.158,76	-1.116.876,12	495.265,18
A.2	<b>Centro di responsabilit� A</b> <b>CENTRO RESPONSABILITA' "A"</b>														
A.2	<b>TITOLO II</b> <b>ENTRATE IN CONTO CAPITALE</b>														
A.2.2	<b>Cat. 2a</b> <b>ENTRATE DERIVANTI DA TRASFERIMENTI IN CONTO CAPITALE</b>														
A.2.2.1	<b>SottoCateg. 1a</b> <b>TRASFERIMENTO DALLO STATO</b>														
A.2.2.1	Finanziamento Ministero dell'Ambiente		72.000,00		72.000,00							72.000,00		-72.000,00	72.000,00
A.2.2.1	Finanziamento Min. Ambiente per manut. immobili CTA		208.805,00		208.805,00							208.805,00		-208.805,00	208.805,00
A.2.2.1	Finanz. Min. Ambiente per istituz. e avv. Arca Marina		208.805,00		208.805,00							208.805,00		-208.805,00	208.805,00
A.2.2.1	Prot. Costa Infr		208.805,00		208.805,00							208.805,00		-208.805,00	208.805,00
A.2.2.1	Finanz. Min. Ambiente per istituz. e avv. Area Mar. Prot. S. Maria Cast.		208.805,00		208.805,00							208.805,00		-208.805,00	208.805,00
A.2.2.1	Progetto Ponte L.S.U.		208.805,00		208.805,00							208.805,00		-208.805,00	208.805,00
A.2.2.1	"RILEVAZIONE DELLE RISORSE BIOLOGICHE FINALIZZATA ALLA PROGETTO LIFE ENV/IT/223		208.805,00		208.805,00							208.805,00		-208.805,00	208.805,00
A.2.2.1	TECNOLOGIE INNOVAT.		208.805,00		208.805,00							208.805,00		-208.805,00	208.805,00
A.2.2.1	RICICLAGGIO SANSE		208.805,00		208.805,00							208.805,00		-208.805,00	208.805,00
A.2.2.1	Progetto LIFE ENV/IT/000845 TIRSAV PLUS		208.805,00		208.805,00							208.805,00		-208.805,00	208.805,00
A.2.2.1	Progetto LIFE NAT/IT/000053 Cliente in rete		208.805,00		208.805,00							208.805,00		-208.805,00	208.805,00
A.2.2.1	Progetto INTERREG III B ARCHIMED		208.805,00		208.805,00							208.805,00		-208.805,00	208.805,00
A.2.2.1	Progetto Interreg III B EAST MED-NET		208.805,00		208.805,00							208.805,00		-208.805,00	208.805,00

\*\*\*Composizione codice \*\*\* Titolo.Categoria Relativa.Voce Economica.Categoria Assoluta



**PARCO NAZIONALE DEL CILENTO VALLO DI DIANO E ALBURNI**  
**RENDICONTO FINANZIARIO GESTIONALE ANNO 2013**

CODICI	CAPITOLO	Previsioni			Somme Accertate			Gestione dei Residui Attivi			Gestione di Cassa			Residui attivi rilevati a fine esercizio		
		Iniziali	Variazioni	Definitive	Riscosse	Rimaste da riscuotere	Totale Accertati	Differenza rispetto alle previsioni	Residui all'inizio dell'esercizio	Riscossi	Rimasti da riscuotere	Totale	Variazioni		Previsioni	Riscossioni
B	Centro di responsabilita' B CENTRO RESPONSABILITA' "B"															
B.2	<b>Titolo II</b> ENTRATE IN CONTO CAPITALE															
B.2.2	<b>Cat. 2a</b> ENTRATE DERIVANTI DA TRASFERIMENTI IN CONTO CAPITALE															
B.2.2.1	<b>SottoCateg. 1a</b> TRASFERIMENTO DALLO STATO															
B.2.2.1	15070 Finanziamento Ministero dell'Ambiente								67.382,47	13.387,93	80.770,40			80.770,40	67.382,47	-13.387,93
B.2.2.1	15196 Progetto MIREDAF Interreg IIIB								67.382,47	13.387,93	80.770,40			80.770,40	67.382,47	-13.387,93
	Totale Sotto Categoria 1a								134.764,94	26.775,86	161.540,80			161.540,80	134.764,94	-26.775,86
B.2.2.2	<b>SottoCateg. 2a</b> TRASFERIMENTI DALLE REGIONI															
B.2.2.2	16090 Prog. "Valorizzaz. patrimonio della cultura rurale"															
B.2.2.2	16100 Pt Parco															
B.2.2.2	16110 POR Campania FESR 2007/2013 - Parchi e Aree Protette								1.769.064,62	17.397,27	1.786.461,89			1.786.461,89	-1.769.064,62	17.397,27
	Totale Sotto Categoria 2a								1.769.064,62	17.397,27	1.786.461,89			1.786.461,89	-1.769.064,62	17.397,27
B.2.2.4	<b>SottoCateg. 4a</b> TRASFERIMENTI DA ALTRI ENTI DEL SETTORE PUBBLICO															
B.2.2.4	17010 Co-finanziamento Progetto Bike Sharing									15.000,00	15.000,00			15.000,00		-15.000,00
	Totale Sotto Categoria 4a									15.000,00	15.000,00			15.000,00		-15.000,00
	Totale Categoria 2a								1.804.832,02	42.172,90	1.846.999,92			1.846.999,92	-1.797.452,95	49.546,97
	Totale Titolo II per CUR B								1.804.832,02	42.172,90	1.846.999,92			1.846.999,92	-1.797.452,95	49.546,97

\*\*\*Composizione codice \*\*\* Titolo.Categoria Relativa.Voce Economica.Categoria Assoluta

**PARCO NAZIONALE DEL CILENTO VALLO DI DIANO E ALBURNI**  
**RENDICONTO FINANZIARIO GESTIONALE ANNO 2013**

CODICI	CAPITOLO	Previsioni		Somme Accertate		Gestione dei Residui Attivi			Gestione di Cassa		ENTRATE				
		Iniziali	Definitive	Riscosse	Rimaste da riscuotere	Totale Accertati	Differenza rispetto alle previsioni	Riscossi	Rimasti da riscuotere	Totale		Variazioni	Previsioni	Riscossioni	Differenza rispetto alle previsioni
C	Centro di responsabilit� C CENTRO RESPONSABILITA' "C"														
C.2	<b>Titolo II</b> ENTRATE IN CONTO CAPITALE														
C.2.2	<b>Cat. 2a</b> ENTRATE DERIVANTI DA TRASFERIMENTI IN CONTO CAPITALE														
C.2.2.1	<b>SottoCateg. 1a</b> TRASFERIMENTO DALLO STATO														
C.2.2.1	Progetto Interreg III C TOOLS														
C.2.2.1	Progetto Interreg IV C "Terra"														
	Totale Sotto Categoria 1a														
	Totale Categoria 2a														
	Totale Titolo II per CUR C														

**PARCO NAZIONALE DEL CILENTO VALLO DI DIANO E ALBURNI**  
**RENDICONTO FINANZIARIO GESTIONALE ANNO 2013**

CODICI	CAPITOLO	Previsioni		Somme Accertate		Gestione dei Residui Attivi			Gestione di Cassa		Residui attivi rilevati a fine esercizio					
		Iniziali	Variazioni	Definitive	Riscosse	Rimaste da riscuotere	Totale Accertati	Differenza rispetto alle previsioni	Residui all'inizio dell'esercizio	Riscossi		Rimasti da riscuotere	Totali	Variazioni	Previsioni	Riscossioni
	<b>Totale titolo II</b>	6.774.509,39	851.610,00	7.296.209,39		72.000,00	72.000,00	-7.224.209,39	17.209.040,44	3.123.032,84	16.076.153,74	-1.752.884,70	25.125.248,83	3.123.032,84	-22.001.616,99	13.024.522,00
A	Centro di responsabilit� A CENTRO RESPONSABILITA' "A"															
A.4	<b>TITOLO IV</b>															
A.4.1	<b>PARTITE DI GIRO</b>															
A.4.1.1	<b>Cat. 1a</b>															
A.4.1.1.1	<b>ENTRATE AVENTI NATURA DI PARTITE DI GIRO</b>															
A.4.1.1.1.1	<b>SottoCateg. 1a</b>															
A.4.1.1.1.1.1	Ritenute erariali	300.000,00		300.000,00	147.147,44	147.147,44		-152.852,56					300.000,00	147.147,44	-152.852,56	
A.4.1.1.1.1.1.1	Ritenute previdenziali ed assistenziali	150.000,00		150.000,00	54.886,74	54.886,74		-95.000,26					150.000,00	54.886,74	-95.000,26	
A.4.1.1.1.1.1.2	Ritenute diverse	40.000,00		40.000,00	9.610,88	9.610,88		-30.389,12					40.000,00	9.610,88	-30.389,12	
A.4.1.1.1.1.1.3	Trattenute per conto terzi	10.000,00		10.000,00				-10.000,00					10.000,00		-10.000,00	
A.4.1.1.1.1.1.4	Depositi cauzionali da terzi	20.000,00		20.000,00				-20.000,00					20.000,00		-20.000,00	
A.4.1.1.1.1.1.5	Recupero anticipazioni fondo economato	20.000,00		20.000,00	5.000,00	5.000,00		-15.000,00					20.000,00	5.000,00	-15.000,00	
A.4.1.1.1.1.1.6	Recupero anticipazioni varie	210.000,00		210.000,00				-210.000,00	50.856,25		50.856,25		260.856,25	-260.856,25	50.856,25	
A.4.1.1.1.1.1.7	Progetti comunitari e nazionali	170.000,00		170.000,00	56.327,54	56.327,54		-113.672,46					170.000,00	56.327,54	-113.672,46	
A.4.1.1.1.1.1.8	Ritenute d'acconto per prestazioni professionali	55.000,00		55.000,00				-55.000,00					55.000,00		-55.000,00	
A.4.1.1.1.1.1.9	Ritenute diverse	5.000,00		5.000,00				-5.000,00					5.000,00		-5.000,00	
A.4.1.1.1.1.1.10	I.V.A.	960.000,00		960.000,00	273.082,60	273.082,60		-706.917,40	50.856,25		50.856,25		1.030.856,25	273.082,60	-757.873,05	50.856,25
	<b>Totale Sotto Categoria 1a</b>	<b>960.000,00</b>		<b>960.000,00</b>	<b>273.082,60</b>	<b>273.082,60</b>		<b>-706.917,40</b>	<b>50.856,25</b>		<b>50.856,25</b>		<b>1.030.856,25</b>	<b>273.082,60</b>	<b>-757.873,05</b>	<b>50.856,25</b>
	<b>Totale Categoria 1a</b>	<b>960.000,00</b>		<b>960.000,00</b>	<b>273.082,60</b>	<b>273.082,60</b>		<b>-706.917,40</b>	<b>50.856,25</b>		<b>50.856,25</b>		<b>1.030.856,25</b>	<b>273.082,60</b>	<b>-757.873,05</b>	<b>50.856,25</b>
	<b>Totale Titolo IV per CdR A</b>	<b>960.000,00</b>		<b>960.000,00</b>	<b>273.082,60</b>	<b>273.082,60</b>		<b>-706.917,40</b>	<b>50.856,25</b>		<b>50.856,25</b>		<b>1.030.856,25</b>	<b>273.082,60</b>	<b>-757.873,05</b>	<b>50.856,25</b>

\*\*\*Composizione codice \*\*\* Titolo Categoria Relativa.Voce Economica.Categoria Assoluta



## PARCO NAZIONALE DEL CILENTO VALLO DI DIANO E ALBURNI

## RENDICONTO FINANZIARIO GESTIONALE ANNO 2013

CODICI	CAPITOLO	Previsioni		Somme Accertate			Gestione dei Residui Attivi			Gestione di Cassa			Residui attivi rilevati a fine esercizio			
		Iniziali	Variazioni	Definitive	Riscosse	Rimaste da riscuotere	Totale Accertati	Differenza rispetto alle previsioni	Residui all'inizio dell'esercizio	Riscossi	Rimasti da riscuotere	Totale		Variazioni	Previsioni	Riscossioni
C	<b>Centro di responsabilita' C</b> <b>CENTRO RESPONSABILITA'</b> <b>"C"</b>															
C.4	<b>Titolo IV</b> <b>PARTITE DI GIRO</b>															
C.4.1	<b>Cat. 1a</b> <b>ENTRATE AVENTI</b> <b>NATURA DI PARTITE DI</b> <b>GIRO</b>															
C.4.1.1	<b>SottoCateg. 1a</b>															
C.4.1.1	Ritenute erariali	150.000,00		150.000,00	32.667,91		32.667,91	-117.332,09					150.000,00	32.667,91	-117.332,09	
C.4.1.1	Ritenute previdenziali ed assistenziali	50.000,00		50.000,00	16.021,13		16.021,13	-33.978,87					50.000,00	16.021,13	-33.978,87	
C.4.1.1	Ritenute diverse	15.000,00		15.000,00	4.059,34		4.059,34	-10.940,66					15.000,00	4.059,34	-10.940,66	
C.4.1.1	Traffucate per conto terzi	5.000,00		5.000,00				-5.000,00					5.000,00		-5.000,00	
C.4.1.1	Depositi cauzionali da terzi	10.000,00		10.000,00	480,00		480,00	-9.520,00					10.000,00	480,00	-9.520,00	
C.4.1.1	Recupero anticipazioni varie	100.000,00		100.000,00				-100.000,00					100.000,00		-100.000,00	
C.4.1.1	Ritenute d'acconto per prestazioni professionali	70.000,00		70.000,00				70.000,00					70.000,00		-70.000,00	
C.4.1.1	Ritenute diverse	5.000,00		5.000,00				-5.000,00					5.000,00		-5.000,00	
C.4.1.1	I.V.A.	5.000,00		5.000,00				-5.000,00					5.000,00		-5.000,00	
	<b>Totale Sotto Categoria 1a</b>	<b>410.000,00</b>		<b>410.000,00</b>	<b>53.228,38</b>		<b>53.228,38</b>	<b>-356.771,62</b>					<b>410.000,00</b>	<b>53.228,38</b>	<b>-356.771,62</b>	
	<b>Totale Categoria 1a</b>	<b>410.000,00</b>		<b>410.000,00</b>	<b>53.228,38</b>		<b>53.228,38</b>	<b>-356.771,62</b>					<b>410.000,00</b>	<b>53.228,38</b>	<b>-356.771,62</b>	
	<b>Totale Titolo IV per CdR C</b>	<b>410.000,00</b>		<b>410.000,00</b>	<b>53.228,38</b>		<b>53.228,38</b>	<b>-356.771,62</b>					<b>410.000,00</b>	<b>53.228,38</b>	<b>-356.771,62</b>	

\*\*\*Composizione codice \*\*\* Titolo.Categoria Relativa.Voce Economica.Categoria Assoluta

PARCO NAZIONALE DEL CILENTO VALLO DI DIANO E ALBURNI

RENDICONTO FINANZIARIO GESTORIALE ANNO 2013

Totale titolo IV	2.330.000,00	489.531,35	2.330.000,00	-1.860.468,65	489.531,35	429.225,00	429.225,00	2.759.225,00	489.531,35	2.269.693,65	429.225,00
TOTALE GENERALE	13.201.846,04	1.566.821,08	14.768.667,12	4.838.890,11	150.422,24	18.701.442,59	18.822.216,59	33.470.369,71	8.882.322,85	-25.407.966,70	13.144.000,00

\*\*\*Composizione codice \*\*\* Titolo.Categoria Relativa.Voce Economica.Categoria Assoluta



## PARCO NAZIONALE DEL CILENTO VALLO DI DIANO E ALBURNI

## RENDICONTO FINANZIARIO GESTIONALE ANNO 2013

## RIEPILOGO PER CDR

Centro di Responsabilita' Denominazione	Previsioni			Somme Accertate			Gestione dei Residui Attivi				Gestione di Cassa			Residui attivi rilevati a fine esercizio			
	Iniziali	Variazioni	Definitive	Riscosse	Rimaste da riscuotere	Totali Accertati	Differenza rispetto alle previsioni	Residui all'inizio dell'esercizio	Riscossi	Rimasti da riscuotere	Totali	Variazioni	Previsioni		Riscostioni	Differenza rispetto alle previsioni	
CENTRO DI RESPONSABILITA' AREA A SUPPORTO DELLA DIREZIONE	1.785.954,78	626.702,36	2.412.657,16	2.310.212,06	78.422,34	2.388.634,40	-24.022,76						2.412.657,16	2.310.212,06	-102.445,10	78.422,34	
	Titolo I																
	Titolo II	6.774.599,39	521.610,00	7.296.209,39	7.296.209,39	72.000,00	7.224.209,39	-72.000,00	15.864.205,42	3.056.250,37	12.806.737,70	-1.217,35	23.260.414,81	3.056.250,37	-20.204.164,44	12.806.737,70	
CENTRO RESPONSABILITA' "A"	980.000,00		980.000,00	273.082,60	273.082,60	273.082,60	-706.917,40	50.896,25	50.896,25	50.896,25			1.030.896,25	273.082,60	-757.813,65	50.896,25	
	Titolo I	1.148.312,36		1.148.312,36	2.883.294,66	150.422,34	7.651.146,55	-7.651.146,55	16.015.161,67	3.056.250,37	12.857.660,96	-1.217,35	26.704.028,22	5.038.945,03	-21.064.483,19	13.108.116,29	
	Titolo II																
CENTRO DI RESPONSABILITA' AREA TECNICA CONSERVAZIONE NATURA	1.720.511,35	355.451,66	2.075.963,01	1.612.826,14		1.612.826,14	-463.036,87	408.862,85	408.862,85	408.862,85			2.484.625,86	1.612.826,14	-871.699,72	408.862,85	
	Titolo I																
	Titolo II	940.000,00		940.000,00	143.220,37		796.779,63	-796.779,63	378.268,75	378.268,75	378.268,75		1.318.268,75	143.220,37	-1.175.048,38	378.268,75	
CENTRO RESPONSABILITA' "B"	2.860.511,35	355.451,66	3.015.963,01	1.756.146,51		1.756.146,51	-1.259.816,50	2.851.766,02	2.851.766,02	2.851.766,02			5.667.729,83	1.823.526,08	-3.844.203,65	832.716,80	
	Titolo I																
	Titolo II	590.860,52	63.157,04	654.017,56	546.020,56		546.020,56	-108.017,00	34.514,30	34.514,30	34.514,30		688.551,86	546.020,56	-142.531,30	8.175,00	
CENTRO DI RESPONSABILITA' AREA COMUNICAZIONE E PROMOZIONE	410.000,00		410.000,00	53.228,38		53.228,38	-356.771,62						410.000,00	53.228,38	-356.771,62		
	Titolo I																
	Titolo II	1.000.860,52	63.157,04	1.064.017,56	599.248,94		599.248,94	-464.768,62	34.514,30	34.514,30	34.514,30		1.098.551,86	599.248,94	-499.302,92	8.175,00	

## PARCO NAZIONALE DEL CILENTO VALLO DI DIANO E ALBURNI

## RENDICONTO FINANZIARIO GESTIONALE ANNO 2013

## RIEPILOGO PER TITOLO

TITOLO Denominazione	Previsioni		Somme Accertate			Gestione dei Residui Attivi				Gestione di Cassa			Residui attivi rilevati a fine esercizio		
	Iniziali	Variazioni	Definitive	Riscosse	Rimaste da riscuotere	Totale Accertate	Differenza rispetto alle previsioni	Residui all'inizio dell'esercizio	Riscossi	Rimasti da riscuotere	Totale	Variazioni		Previsioni	Riscossioni
<b>ENTRATE</b>															
<b>TITOLO I</b>	4.097.346,65	1.045.311,08	5.142.657,73	4.468.158,76	76.422,34	4.547.581,10	-596.076,63	443.177,15		416.837,65	-26.339,30	5.985.834,48	4.468.158,76	-1.116.676,12	485.200,19
<b>TITOLO II</b>	6.774.599,39	521.810,00	7.296.409,39		72.000,00	72.000,00	-7.224.209,39	17.829.040,44	3.123.832,84	16.076.151,74	-1.732.884,70	25.125.249,83	3.123.832,84	-22.001.516,99	13.024.522,90
<b>TITOLO IV</b>	2.330.000,00		2.330.000,00	468.531,35		468.531,35	-1.860.468,65	429.225,00		429.225,00	0,00	2.759.225,00	468.531,35	-2.290.693,65	429.225,00
<b>Totale delle Entrate</b>	13.201.946,04	1.566.921,08	14.768.867,12	4.936.690,11	150.422,34	5.089.112,45	-9.879.754,67	18.701.442,59	3.123.832,84	13.798.985,75	-1.779.224,00	33.470.309,71	8.062.322,95	-25.407.986,76	13.949.008,09
Avanzo di amministrazione	7.046.821,27		7.046.821,27												
Fondo iniziale di cassa															
<b>TOTALE GENERALE</b>	20.248.467,31	2.471.392,64	22.719.839,95	4.936.690,11	150.422,34	5.089.112,45	-9.879.754,67	18.701.442,59	3.123.832,84	13.798.985,75	-1.779.224,00	46.225.915,56	20.817.868,82	-25.407.986,76	13.949.008,09

**PARCO NAZIONALE DEL CILENTO VALLO DI DIANO E ALBURNI**  
**RENDICONTO FINANZIARIO GESTIONALE ANNO 2013**

CODICI	CAPITOLO	Previsioni		Somme Impegnate		Gestione dei Residui Passivi			Gestione di Cassa			Residui passivi rilevati a fine esercizio						
		Iniziali	Variazioni	Definitive	Pagate	Rimaste da pagare	Totali Impegnati	Differenza rispetto alle previsioni	Residui all'inizio dell'esercizio	Pagati	Rimasti da pagare		Totali	Variazioni	Previsioni	Pagamenti	Differenza rispetto alle previsioni	
Numero	Denominazione																	
	Disavanzo di amministrazione																	
A	<b>Centro di responsabilita' A CENTRO RESPONSABILITA' "A"</b>																	
A.1	<b>Titolo I</b>																	
A.1.1	<b>USCITE CORRENTI</b>																	
A.1.1.1	<b>Cat. 1a</b>																	
A.1.1.1	<b>FUNZIONAMENTO</b>																	
A.1.1.1	<b>SottoCateg. 1a</b>																	
A.1.1.1	<b>USCITE PER GLI ORGANI DELL'ENTE</b>																	
A.1.1.1	1010	65.465,00		65.465,00	36.528,47	419,35	36.947,82	-28.517,18	13.867,06	13.867,06	13.867,06	79.132,06	50.192,55	-28.895,53			419,35	
A.1.1.1	1020	36.892,00		36.892,00	1.094,75		1.094,75	-35.897,25	369,68	369,68	369,68	37.361,68	1.444,43	-35.897,25				
A.1.1.1	1030	14.063,00		14.063,00	6.117,96		6.117,96	-7.945,02	60,62	60,62	60,62	14.123,62	6.176,83	-7.945,02				
A.1.1.1	1060	22.480,00		22.480,00	6.175,84		6.175,84	-16.304,16	1.484,99	1.484,99	1.484,99	23.964,99	7.660,33	-16.304,16				
A.1.1.1	Totale Sotto Categoria 1a	139.000,00		139.000,00	49.917,04	419,35	50.336,39	-88.663,51	15.592,37	15.592,37	15.592,37	154.592,37	65.499,61	-89.082,96			419,35	
A.1.1.2	<b>SottoCateg. 2a</b>																	
A.1.1.2	<b>ONERI PER IL PERSONALE IN ATTIVITA' DI SERVIZIO</b>																	
A.1.1.2	2010	488.917,07	-20.112,06	468.745,01	445.700,89	20.659,28	466.359,17	-2.385,84	144.821,01	144.821,01	144.821,01	82.278,41	445.700,89	-167.865,18			102.236,66	
A.1.1.2	2030	166.202,44	-6.670,90	179.531,54	165.845,31	12.267,04	178.112,35	-1.419,19	51.990,95	51.990,95	51.990,95	30.889,71	168.230,90	-62.391,59			40.771,16	
A.1.1.2	2050	74.138,38		74.138,38	56.818,18	17.320,20	74.138,38		11.549,05	11.549,05	11.549,05	85.687,43	64.203,33	-21.484,50			21.483,50	
A.1.1.2	2060	7.785,15		7.785,15	7.785,15		7.785,15		7,785,15	7,785,15	7,785,15	7,785,15	7,785,15					
A.1.1.2	2070	4.900,00		4.900,00	4.918,44		4.818,44	-81,56				4.900,00	4.818,44	-81,56				
A.1.1.2	2080	114,96		114,96				-114,96				114,96		-114,96				

\*\*\*Composizione codice \*\*\* Titolo.Categoria Relativa.Voce Economica.Categoria Assoluta

## PARCO NAZIONALE DEL CILENTO VALLO DI DIANO E ALBURNI

## RENDICONTO FINANZIARIO GESTIONALE ANNO 2013

CODICI	CAPITOLO	Previsioni			Somme Impegnate			Gestione dei Residui Passivi				Gestione di Cassa			Residui passivi rilevati a fine esercizio		
		Iniziali	Variazioni	Definitive	Pagate	Rimaste da pagare	Totali Impegnati	Differenza rispetto alle previsioni	Residui all'inizio dell'esercizio	Pagati	Rimasti da pagare	Totali	Variazioni	Previsioni		Pagamenti	Differenza rispetto alle previsioni
A.1.1.2	2090	5.014,96		5.014,96	5.014,96		5.014,96							5.014,96	5.014,96		
A.1.1.2	2100	870,00		870,00	650,00		650,00	-220,00						870,00	650,00	-220,00	
A.1.1.2	2110	7.852,22		7.852,22	7.350,22		7.852,22	502,00						8.510,87	7.852,22	-658,65	575,00
A.1.1.2	2120	12.000,00		12.000,00	8.012,42		9.352,72	-2.647,28						13.765,24	9.533,24	-4.232,00	1.343,30
A.1.1.2	2130	870,00		870,00	870,00		870,00							870,00	870,00		
A.1.1.2	2140	1.000,00	4.524,00	5.524,00	3.479,38		3.479,38	-2.044,62						5.524,00	3.479,38	-2.044,62	
A.1.1.3	788.708.18	788.708.18	-22.318,96	766.389,22	705.345,95	52.103,27	758.508,77	-8.910,45	209.831,90	11.877,81	116.945,83	-83.008,26	43.823,64	877.251,12	718.222,78	-159.028,36	167.109,65
A.1.1.3	SottoCateg. 3a																
A.1.1.3	USCITE PER L'ACQUISTO DI BENI DI CONSUMO E DI SERVIZI																
A.1.1.3	4010	23.000,00		23.000,00	14.391,52		14.391,52	-8.608,48						23.000,00	14.391,52	-8.608,48	
A.1.1.3	4020	25.702,00		25.702,00	24.759,44		24.759,44	-942,56	2.835,33	2.835,33				26.337,33	27.394,77	-942,56	
A.1.1.3	4050	40.000,00		40.000,00	31.112,87		31.112,87	-8.887,13						40.000,00	31.112,87	-8.887,13	
A.1.1.3	4060	33.000,00	25.250,00	58.250,00	38.535,45	2.657,94	42.194,39	-16.055,61	29.477,09	25.485,15	3.978,94			67.727,09	65.034,60	-2.692,49	6.636,88
A.1.1.3	4070	5.000,00		5.000,00	2.508,65		2.508,65	-2.491,34	1.669,80	860,00	605,00			6.669,80	868,00	-5.701,80	3.113,66
A.1.1.3	4100	2.527,00		2.527,00	2.527,00		2.527,00							2.527,00	2.527,00		
A.1.1.3	4110	3.450,00		3.450,00	1.640,69	1.301,79	2.842,48	607,52	1.302,26	1.302,26				4.752,26	2.940,95	-1.808,31	1.301,78
A.1.1.3	4120	4.000,00		4.000,00	2.947,81	1.052,19	4.000,00		873,95	873,95				4.873,95	2.947,81	-1.926,14	1.926,14
A.1.1.3	4130	2.000,00		2.000,00	981,27		981,27	-1.018,73	1.379,11	1.379,11				3.379,11	2.380,36	-1.018,73	

\*\*\*Composizione codice \*\*\* Titolo.Categoria Relativa.Voce Economica.Categoria Assoluta

## PARCO NAZIONALE DEL CILENTO VALLO DI DIANO E ALBURNI

## RENDICONTO FINANZIARIO GESTIONALE ANNO 2013

CODICI	CAPITOLO	Previsioni			Somme Impegnate			Gestione dei Residui Passivi				Gestione di Cassa			Residui passivi rilevati a fine esercizio	
		Iniziali	Variazioni	Definitive	Pagate	Rimaste da pagare	Totali Impegnati	Differenza rispetto alle previsioni	Residui all'inizio dell'esercizio	Pagati	Rimasti da pagare	Totali	Variazioni	Previsioni		Pagamenti
A.1.1.3	4140	24.000,00		24.000,00	11.396,05	7.889,94	19.466,49	-4.533,51	3.856,00	3.856,00	3.856,00		27.865,00	11.596,65	-16.368,35	11.624,84
A.1.1.3	4150	18.400,00		18.400,00	14.081,49	14.081,49	14.081,49	-4.338,51					18.400,00	14.081,49	-4.338,51	
A.1.1.3	4200	5.000,00		5.000,00	2.516,91	2.516,91	2.516,91	-2.483,09	620,11	620,11	620,11		5.620,11	3.137,02	-2.483,09	
A.1.1.3	4300	8.000,00		8.000,00	7.184,32	815,68	8.000,00		1.046,43	1.046,43	1.046,43		9.046,43	8.232,79	-815,68	815,68
A.1.1.3	4310	20.717,46		20.717,46	17.052,80	2.834,06	19.886,66	-1.030,80	3.467,56	3.467,56	3.467,56		24.185,04	20.920,16	-3.664,86	2.634,06
A.1.1.3	4320	5.179,36		5.179,36	5.179,36		5.179,36						5.179,36	5.179,36		
A.1.1.3	4410	2.500,00		2.500,00	215,00		215,00	-2.285,00					2.500,00	215,00	-2.285,00	
A.1.1.3	4610	3.000,00		3.000,00				-3.000,00					3.000,00		-3.000,00	
A.1.1.3	4710	576,70		576,70	175,00		175,00	-401,70					576,70	175,00	-401,70	
A.1.1.3	4720	935,28		935,28	935,28		935,28						935,28	935,28		
A.1.1.3	4721	2.306,80		2.306,80	2.306,80		2.306,80						2.306,80	2.306,80		
A.1.1.3	4730	2.800,00		2.800,00	864,97	1.000,03	1.865,00	-935,00	7.300,00	2.594,90	2.594,90		10.100,00	3.459,87	-6.640,13	1.000,00
A.1.1.3	4731	11.200,00		11.200,00	11.200,00		11.200,00						11.200,00	11.200,00		
A.1.1.3	4740	2.000,00		2.000,00				-2.000,00	2.000,00	2.000,00	2.000,00		4.000,00		-4.000,00	2.000,00
A.1.1.3	4760	2.000,00		2.000,00	110,01		110,01	-1.889,99	7.182,75	7.182,75	7.182,75		9.182,75	110,01	-8.072,74	7.182,75
A.1.1.3	4770															
A.1.1.3	4780	247.294,60	25.250,00	272.544,60	191.295,44	19.840,19	211.135,63	-61.408,97	62.999,41	39.511,87	18.595,64		230.807,31	230.807,31	-104.646,70	38.435,83
	Totale Categoria 3a	1.176.032,78	2.831,94	1.178.864,72	947.557,43	72.433,36	1.019.990,79	-158.883,03	288.323,88	68.972,25	133.541,47		1.467.287,70	1.467.287,70	-457.756,02	205.964,83
A.1.2	<b>Cat. 2a</b> <b>INTERVENTI DIVERSI</b>															

\*\*\*Composizione codice \*\*\* Titolo.Categoria Relativa.Voce Economica.Categoria Assoluta

**PARCO NAZIONALE DEL CILENTO VALLO DI DIANO E ALBURNI**  
**RENDICONTO FINANZIARIO GESTIONALE ANNO 2013**

CODICI	CAPITOLO	Previsioni		Somme Impegnate			Gestione dei Residui Passivi				Gestione di Cassa			Residui passivi rilevati a fine esercizio			
		Iniziali	Variazioni	Definitive	Pagate	Rimaste da pagare	Totale Impegnate	Differenza rispetto alle previsioni	Residui all'inizio dell'esercizio	Pagati	Rimasti da pagare	Totale	Variazioni		Previsioni	Pagamenti	Differenza rispetto alle previsioni
Numero	Denominazione																
A.1.2.1	<b>SottoCateg. 1a</b>																
	<b>USCITE PER PRESTAZIONI ISTITUZIONALI</b>																
A.1.2.1	5020	218.922,00		218.922,00	158.910,09	58.647,81	217.557,90	-1.464,10	75.489,22	25.423,28	75.489,22	294.411,22	208.876,03	-85.535,19	84.071,09		
A.1.2.1	5021	110.000,00	238.624,29	348.624,29	49.027,08	50.978,92	100.000,00	-248.624,29	180.128,71	130.171,08	150.708,71	508.753,00	76.558,71	-432.194,29	183.150,00		
A.1.2.1	5022	115.000,00	246.134,06	361.134,06	46.260,72	53.719,28	100.000,00	-261.134,06	181.504,47	156.486,44	181.503,07	542.638,96	72.298,35	-470.340,21	209.204,72		
A.1.2.1	5023	5.000,00		5.000,00				-5.000,00				5.000,00		-5.000,00			
A.1.2.1	5024	40.000,00		40.000,00	4.638,67	221,71	4.860,38	-38.139,62	23.542,80	23.545,80	23.545,80	63.645,88	28.184,47	-35.361,35	221,71		
A.1.2.1	5025		120.000,00	120.000,00	67.165,09	52.834,91	120.000,00					120.000,00		-67.165,09	52.834,91		
A.1.2.1	5026		150.000,00	150.000,00	44.960,34	105.039,66	150.000,00					150.000,00		-105.039,66	105.039,66		
A.1.2.1	5027		150.000,00	150.000,00	21.507,14	128.492,86	150.000,00					150.000,00		-126.985,86	128.492,86		
A.1.2.1	5410	488.922,00	904.759,38	1.393.681,38	392.383,13	449.935,15	842.318,28	-551.362,10	440.669,20	313.079,89	440.246,80	1.834.348,58	519.550,13	-1.314.798,45	783.014,95		
A.1.2.3	<b>SottoCateg. 3a</b>																
	<b>ONERI FINANZIARI</b>																
A.1.2.3	7030	4.000,00		4.000,00	2.700,01		2.700,01	-1.299,99	2.500,00	2.500,00	2.500,00	6.500,00	5.200,01	-1.299,99			
A.1.2.4	<b>SottoCateg. 4a</b>																
	<b>ONERI TRIBUTARI</b>																
A.1.2.4	8010	55.000,00		55.000,00	24.860,00		24.860,00	-30.140,00				55.000,00	24.860,00	-30.140,00			
A.1.2.6	<b>SottoCateg. 6a</b>																
	<b>USCITE NON CLASSIFICABILI IN ALTRE VOCI</b>																
A.1.2.6	2011	55.000,00		55.000,00	24.860,00		24.860,00	-30.140,00				55.000,00	24.860,00	-30.140,00			
A.1.2.6	2012	55.000,00		55.000,00	24.860,00		24.860,00	-30.140,00				55.000,00	24.860,00	-30.140,00			

\*\*\*Composizione codice \*\*\* Titolo.Categoria Relativa.Voce Economica.Categoria Assoluta

## PARCO NAZIONALE DEL CILENTO VALLO DI DIANO E ALBURNI

## RENDICONTO FINANZIARIO GESTIONALE ANNO 2013

CODICI	CAPITOLO	Previsioni			Somme Impegnate			Gestione dei Residui Passivi				Gestione di Cassa			Residui passivi rilevati a fine esercizio	
		Iniziali	Variazioni	Definitive	Pagate	Rimaste da pagare	Totale Impegnate	Residui all'inizio dell'esercizio	Pagati	Rimasti da pagare	Totale	Variazioni	Previsioni	Pagamenti		Differenza rispetto alle previsioni
	Numero Denominazione															
A.1.2.6	10010	45.000,00		45.000,00	15.522,16	29.477,84	45.000,00	77.211,45	25.093,02	52.118,43	77.211,45	122.211,45	40.615,18	-81.596,27	81.596,27	
A.1.2.6	10050															
A.1.2.6	10060															
	Totale Sotto Categoria 60a	45.000,00		45.000,00	15.522,16	29.477,84	45.000,00	77.211,45	25.093,02	52.118,43	77.211,45	122.211,45	40.615,18	-81.596,27	81.596,27	
	Totale Categoria 2a	592.822,00	904.798,38	1.497.620,38	435.465,30	479.412,99	914.878,29	520.379,65	154.780,02	365.188,23	519.858,25	2.018.860,33	590.225,32	-1.427.934,71	844.611,22	
A.1.5	<b>Cat. 5a</b> <b>ACCANTONAMENTI A</b> <b>FONDI RISCHI ED ONERI</b>															
A.1.5.1	<b>SottoCateg. 1a</b> <b>FONDI DI RISERVA</b>															
A.1.5.1	10020	17.000,00		17.000,00								17.000,00		-17.000,00		
	Totale Sotto Categoria 1a	17.000,00		17.000,00								17.000,00		-17.000,00		
	Totale Categoria 5a	17.000,00		17.000,00								17.000,00		-17.000,00		
	Totale Titolo I per C/R A	1.785.854,78	907.689,42	2.693.544,20	1.383.022,73	561.636,35	1.934.659,08	808.703,53	221.732,27	488.739,70	720.471,97	3.502.347,73	1.604.755,00	-1.897.592,73	1.059.576,05	

## PARCO NAZIONALE DEL CILENTO VALLO DI DIANO E ALBURNI

## RENDICONTO FINANZIARIO GESTIONALE ANNO 2013

CODICI	CAPITOLO	Previsioni			Somme Impegnate			Gestione dei Residui Passivi			Gestione di Cassa			Residui passivi rilevati a fine esercizio			
		Iniziali	Variazioni	Definitive	Pagate	Rimaste da pagare	Totali Impegnati	Differenza rispetto alle previsioni	Residui all'inizio dell'esercizio	Pagati	Rimasti da pagare	Totali	Variazioni		Previsioni	Pagamenti	Differenza rispetto alle previsioni
B	Centro di responsabilità 'B' CENTRO RESPONSABILITA' "B"																
B.1	Titolo I USCITE CORRENTI																
B.1.1	Cat. 1a FUNZIONAMENTO																
B.1.1.2	SottoCateg. 2a																
B.1.1.2	ONERI PER IL PERSONALE IN ATTIVITA' DI SERVIZIO																
B.1.1.2	2010	409.947,10	-63.758,50	345.178,60	293.869,10	293.869,10	-51.309,50	28.798,40	28.798,40	28.798,40	28.798,40	373.977,00	283.869,10	283.869,10	-80.107,90	28.798,40	
B.1.1.2	2030	158.287,21	-21.088,24	134.198,97	107.375,85	6.829,97	-20.193,15	18.429,41	10.844,84	7.484,47	18.429,41	152.828,38	114.860,32	114.860,32	-37.788,06	17.574,91	
B.1.1.2	2050	60.824,12		60.824,12	40.097,88	20.526,23	60.824,12	27.571,75	4.430,04	23.171,71	27.571,75	88.195,87	63.269,00	63.269,00	-24.826,27	24.605,27	
B.1.1.2	2060	6.366,04		6.366,04	6.366,04	6.366,04	6.366,04					6.366,04	6.366,04	6.366,04			
B.1.1.2	2070	2.000,00		2.000,00	1.994,07	1.994,07	-5,93					2.000,00	1.994,07	1.994,07	-5,93		
B.1.1.2	2080																
B.1.1.2	2090	2.000,00		2.000,00	2.000,00	2.000,00	2.000,00					2.000,00	2.000,00	2.000,00			
B.1.1.2	2100																
B.1.1.2	2110	6.080,46		6.080,46	5.485,48	575,00	6.080,46	586,65	986,65	986,65	586,65	6.046,11	6.071,11	6.071,11	-27,00	575,00	
B.1.1.2	2120	9.500,00		9.500,00	4.369,43	775,21	5.124,64	882,75	674,61	674,61	882,75	10.362,75	5.094,04	5.094,04	-5.368,71	775,21	
B.1.1.2	2130																
	Totale Sotto Categoria 2a	650.704,93	-84.856,74	565.826,19	457.337,84	28.506,41	480.044,25	76.267,06	44.143,38	31.916,44	76.059,82	647.195,15	483.454,26	483.454,26	-158.741,87	72.646,70	

\*\*\*Composizione codice \*\*\* Titolo.Categoria Relativa.Voce Economica.Categoria Assoluta



**PARCO NAZIONALE DEL CILENTO VALLO DI DIANO E ALBURNI**  
**RENDICONTO FINANZIARIO GESTIONALE ANNO 2013**

CODICI	CAPITOLO	Previsioni		Somme Impegnate			Gestione dei Residui Passivi				Gestione di Cassa			Residui passivi rilevati a fine esercizio		
		Iniziali	Variazioni	Definitive	Pagate	Rimaste da pagare	Totali Impegnati	Differenza rispetto alle previsioni	Residui all'inizio dell'esercizio	Pagati	Rimasti da pagare	Totali	Variazioni		Previsioni	Pagamenti
B.1.1.3	<b>SottoCateg. 3a</b> <b>USCITE PER L'ACQUISTO DI BENI DI CONSUMO E DI SERVIZI</b>															
B.1.1.3	4010	22.000,00		22.000,00	14.391,52	7.608,48	14.391,52	-7.608,48						22.000,00	14.391,52	-7.608,48
B.1.1.3	4020	19.800,00		19.800,00	18.744,78	-1.055,22	2.263,42	-1.055,22			2.263,42			22.003,42	21.000,20	-1.003,22
B.1.1.3	4060	13.500,00		13.500,00	11.489,21	2.010,79	6.502,56	-1.325,43			9.736,25			23.236,25	17.961,77	-5.244,48
B.1.1.3	4070	5.000,00	34.000,00	39.000,00	1.815,00	37.185,00	7.885,00	-31.370,00			40.191,20			79.191,20	9.708,44	-69.482,76
B.1.1.3	4100	7.594,00		7.594,00	7.561,56	-32,44								7.594,00	7.561,56	-32,44
B.1.1.3	4110	1.000,00		1.000,00	368,00	632,00								1.000,00	368,00	-632,00
B.1.1.3	4120	4.000,00		4.000,00	1.308,28	2.691,72	2.285,43	-1.706,29			2.285,43			6.285,43	1.308,28	-4.977,14
B.1.1.3	4130	1.000,00		1.000,00				-1.000,00						1.000,00		-1.000,00
B.1.1.3	4140	2.000,00		2.000,00			3.874,06	-1.874,06			3.874,06			5.974,06	1.137,50	-4.836,56
B.1.1.3	4150	8.142,00		8.142,00	7.910,02	231,98								8.142,00	7.910,02	-231,98
B.1.1.3	4200	3.500,00		3.500,00	2.339,35	1.160,65	583,63	-1.160,65			583,63			4.083,63	2.922,98	-1.160,65
B.1.1.3	4300	4.000,00		4.000,00	3.507,57	492,43	1.013,23	-391,20			1.013,23			5.013,23	4.520,80	-492,43
B.1.1.3	4310	1.000,00		1.000,00	110,00	890,00								1.000,00	110,00	-890,00
B.1.1.3	4410	16.000,00		16.000,00	16.635,00	-635,00	1.000,00	-1.365,00			1.000,00			19.000,00	17.635,00	-1.365,00
B.1.1.3	4730	2.000,00		2.000,00	370,26	1.629,74	15.069,85	-13.069,85			15.069,85			17.069,80	17.069,80	-17.069,80

\*\*\*Composizione codice \*\*\* Titolo Categoria Relativa.Voce Economica Categoria Assoluta

**PARCO NAZIONALE DEL CILENTO VALLO DI DIANO E ALBURNI**  
**RENDICONTO FINANZIARIO GESTIONALE ANNO 2013**

CODICI	CAPITOLO	Previsioni		Somme Impegnate		Gestione dei Residui Passivi				Gestione di Cassa		Residui passivi rilevati a fine esercizio			
		Iniziali	Definitive	Pagate	Rimaste da pagare	Totale Impegnate	Differenza rispetto alle previsioni	Residui all'inizio dell'esercizio	Pagati	Rimasti da pagare	Totale		Variazioni	Previsioni	Pagamenti
B.1.1.3	4731	8.000,00	8.000,00	8.000,00		8.000,00							8.000,00		
B.1.1.3	78/2010 spese consu		1.000,00				-1.000,00	2.000,00	2.000,00	2.000,00	2.000,00		3.000,00		-3.000,00
B.1.1.3	4760	2.000,00	2.000,00	84,70		84,70	-1.915,30	7.985,56	7.985,56	7.985,56	7.985,56		9.986,86	84,70	-9.898,86
		123.536,00	157.536,00	94.265,00	41.426,76	135.691,76	-21.644,24	86.100,54	20.392,78	50.500,46	70.894,24	-15.206,30	243.636,54	114.698,76	-128.977,76
	Totale Sotto Categoria 3a	774.320,93	773.464,19	548.802,84	69.931,17	615.734,01	-107.728,18	182.366,50	52.310,22	84.643,84	146.954,06	-15.414,44	885.832,69	598.113,06	-387.719,93
B.1.2	Cat. 2a														
	<b>INTERVENTI DIVERSI</b>														
B.1.2.1	SottoCateg. 1a														
	<b>USCITE PER PRESTAZIONI ISTITUZIONALI</b>														
B.1.2.1	5030	50.000,00	50.000,00				-50.000,00	272.671,30	101.060,27	88.535,00	88.535,00	-184.136,30	322.671,30		-322.671,30
B.1.2.1	5090	192.322,08	286.784,15	208.395,52	78.388,63	286.784,15		165.478,66	101.060,27	88.535,00	88.535,00	-64.419,33	452.263,75	308.455,76	-142.807,96
B.1.2.1	5210	200.000,00	326.274,48	67.643,02	263.631,46	326.274,48		665.740,73	313.503,25	351.128,37	664.631,62	-31.109,11	1.022.015,21	376.146,27	-645.868,94
B.1.2.1	5320	50.000,00	50.000,00	47.729,62	2.270,38	50.000,00							50.000,00	47.729,62	-2.270,38
B.1.2.1	5410	80.000,00	120.000,00	80.962,20	80.962,20	120.000,00		112.800,00	112.800,00	112.800,00	112.800,00		232.800,00	39.007,80	-193.792,20
B.1.2.1	5420	315.000,00	315.000,00				-315.000,00	272.311,96	208.642,81	28.591,46	237.134,37	-35.177,56	887.311,96	208.542,91	-378.769,04
	Totale Sotto Categoria 1a	867.322,08	1.148.096,63	357.775,96	425.262,67	793.058,63	-365.000,00	1.519.003,88	823.106,43	581.056,83	1.204.161,26	-314.842,33	2.697.052,21	980.882,39	-1.686.179,82
B.1.2.6	SottoCateg. 6a														
	<b>USCITE NON CLASSIFICABILI IN ALTRE VOCI</b>														
B.1.2.6	2011														
B.1.2.6	2012														
B.1.2.6	10050														
B.1.2.6	10060	268.868,34	195.592,00	464.450,34		464.450,34	-464.450,34						464.450,34		-464.450,34
	Totale Sotto Categoria 6a	268.868,34	195.592,00	464.450,34		464.450,34	-464.450,34						464.450,34		-464.450,34
	Totale Categoria 2a	1.136.190,42	1.612.508,87	488.318,55	425.262,67	793.058,63	-829.450,34	1.519.003,88	823.106,43	581.056,83	1.204.161,26	-314.842,33	3.131.512,55	980.882,39	-2.150.630,16
	Totale Categoria 2a							1.519.003,88	823.106,43	581.056,83	1.204.161,26	-314.842,33	3.131.512,55	980.882,39	-2.150.630,16
	Totale Categoria 2a							1.519.003,88	823.106,43	581.056,83	1.204.161,26	-314.842,33	3.131.512,55	980.882,39	-2.150.630,16

\*\*\*Composizione codice \*\*\* Titolo.Categoria Relativa.Voce Economica.Categoria Assoluta

**PARCO NAZIONALE DEL CILENTO VALLO DI DIANO E ALBURNI**  
**RENDICONTO FINANZIARIO GESTIONALE ANNO 2013**

CODICI	CAPITOLO	Previsioni		Somme Impegnate			Gestione dei Residui Passivi				Gestione di Cassa			Residui passivi rilevati a fine esercizio				
		Iniziali	Variazioni	Definitive	Pagate	Rimaste da pagare	Totali Impegnati	Differenza rispetto alle previsioni	Residui all'inizio dell'esercizio	Pagati	Rimasti da pagare	Totali	Variazioni		Previsioni	Pagamenti	Differenza rispetto alle previsioni	
B.1.5	<b>Cat. 5a</b> <b>ACCANTONAMENTI A</b> <b>FONDI RISCHI ED ONERI</b>																	
B.1.5.1	<b>SottoCateg. 1a</b> <b>FONDI DI RISERVA</b>																	
B.1.5.1	Fondo di riserva	20.000,00		20.000,00														
		20.000,00		20.000,00														
	Totale Sotto Categoria 1a	20.000,00		20.000,00														
	Totale Categoria 5a	1.800.017,36	435.461,01	2.305.973,16	903.578,90	466.215,84	1.308.754,64	-20.000,00	1.681.372,08	675.416,85	676.088,67	1.381.115,32	-320.266,76	4.037.346,24	20.000,00	20.000,00	-20.000,00	
	Totale Titolo I per Cdr B																	1.170.914,57

\*\*\*Composizione codice \*\*\* Titolo.Categoria Relativa.Voce Economica.Categoria Assoluta

**PARCO NAZIONALE DEL CILENTO VALLO DI DIANO E ALBURNI**  
**RENDICONTO FINANZIARIO GESTIONALE ANNO 2013**

CODICI	CAPITOLO	Previsioni			Somme Impegnate			Gestione dei Residui Passivi				Gestione di Cassa			Residui passivi rilevati a fine esercizio		
		Iniziali	Variazioni	Definitive	Pagate	Rimaste da pagare	Totali Impegnati	Differenza rispetto alle previsioni	Residui all'inizio dell'esercizio	Pagati	Rimasti da pagare	Totali	Variazioni	Previsioni		Pagamenti	Differenza rispetto alle previsioni
Numero	Denominazione																
C	Centro di responsabilit� C CENTRO RESPONSABILITA' "C"																
C.1	<b>Titolo I</b>																
C.1.1	<b>USCITE CORRENTI</b>																
C.1.1.2	<b>Cat. 1a</b> <b>FUNZIONAMENTO</b>																
C.1.1.2	<b>SottoCateg. 2a</b>																
C.1.1.2	<b>ONERI PER IL PERSONALE</b>																
C.1.1.2	<b>IN ATTIVITA' DI SERVIZIO</b>																
C.1.1.2	Stipendi ed assegni fissi al personale dipendente	205.425,64	-25.172,06	180.253,58	147.197,90	3.961,11	147.197,90	-36.065,68	42.892,05	42.892,05	42.892,05		226.155,58	147.197,90	-78.957,68	42.892,05	
C.1.1.2	Oneri previdenziali ed assistenziali a carico dell'Ente per il persona	77.773,06	-6.670,90	71.102,16	55.289,52	3.961,11	58.869,63	-12.232,53	18.984,74	15.118,91	18.984,74		90.090,95	56.808,43	-33.282,52	21.048,96	
C.1.1.2	Fondo di incentivazione e produttivit� (miglioramento efficienza Ente)	31.741,42		31.741,42	20.857,48	11.083,94	31.741,42		8.793,86	4.702,52	4.702,52		40.535,31	25.360,00	-15.175,31	15.175,31	
C.1.1.2	Riduzione 10% fondo produttivit� ex art. 67 comma 5 L. 133/2008	3.333,11		3.333,11	3.333,11	3.333,11	3.333,11						3.333,11	3.333,11			
C.1.1.2	Indennit� e rimborso spese di trasporto per missioni in territorio naz	2.949,99		2.949,99	2.949,99	2.949,99	2.949,99	-389,76					2.949,99	2.949,99	-389,76		
C.1.1.2	Indennit� e rimborsi spesa di trasporto per missioni allo estero	2.949,99		2.949,99	2.949,99	2.949,99	2.949,99						2.949,99	2.949,99			
C.1.1.2	Somme da versare ai sensi dell'art. 6 comma 12 D.L. 78/2010 spese miss	2.949,99		2.949,99	2.949,99	2.949,99	2.949,99						2.949,99	2.949,99			
C.1.1.2	Oneri per il personale e partecipazione alle spese per corsi indetti d	3.263,33		3.263,33	2.688,43	574,90	3.263,33		985,65	695,65	985,65		3.846,98	3.274,08	-574,90	574,90	
C.1.1.2	Interventi assistenziali e sociali a favore del personale	5.500,00		5.500,00	2.574,20	544,41	3.118,61	-2.381,39	756,14	532,59	532,59		6.256,14	3.108,76	-3.151,38	544,41	
C.1.1.2	Servizi sociali a favore del personale (mensa aziendale, borse di stud	304.103,59	-26.842,96	277.260,63	237.940,86	15.783,30	253.024,12	-51.079,36	72.019,47	7.339,68	71.792,91		276.122,05	244.590,52	-131.541,53	80.236,61	
C.1.1.2	Somme da versare ai sensi art. 6 comma 13 D.L. 78/2010 spese formazion	330.945,54		330.945,54	237.940,86	15.783,30	253.024,12		72.019,47	7.339,68	71.792,91		276.122,05	244.590,52	-131.541,53	80.236,61	
	<b>Totale Sotto Categoria 2a</b>																

\*\*\*Composizione codice \*\*\* Titolo.Categoria Relativa.Voce Economica.Categoria Assoluta

**PARCO NAZIONALE DEL CILENTO VALLO DI DIANO E ALBURNI**  
**RENDICONTO FINANZIARIO GESTIONALE ANNO 2013**

CODICI	CAPITOLO	Previsioni		Somme Impegnate		Gestione dei Residui Passivi			Gestione di Cassa			Residui passivi rilevati a fine esercizio			
		Iniziali	Definitive	Pagate	Rimaste da pagare	Totali Impegnati	Differenza rispetto alle previsioni	Residui all'inizio dell'esercizio	Pagati	Rimasti da pagare	Totali		Variazioni	Previsioni	Pagamenti
C.1.1.3	SottoCateg. 3a USCITE PER L'ACQUISTO DI BENI DI CONSUMO E DI SERVIZI														
C.1.1.3	Fitto locali	12.000,00	12.000,00	7.195,71	4.804,29	7.195,71	4.804,29	2.137,71	1.858,83	1.858,83	-273,04	12.000,00	7.195,71	4.804,29	
C.1.1.3	Spese per energia elettrica, gas, acqua, riscaldamento ed altre utenze	12.850,00	12.850,00	10.803,96	-1.846,04	10.803,96	-1.846,04	2.137,71	1.858,83	1.858,83	-273,04	14.787,71	12.852,96	-2.119,12	
C.1.1.3	Manutenzione, riparazione, pulizia, adattam.locali e relativi impianti	8.250,00	8.250,00	6.596,09	1.653,91	6.596,77	-1.340,23	7.238,04	4.857,27	2.397,37	2.397,37	15.488,04	11.417,36	4.071,26	
C.1.1.3	Manutenz. ordinaria beni immob. di propr. e in locazione	2.000,00	2.000,00		-2.000,00		-2.000,00					2.000,00		-2.000,00	
C.1.1.3	Spese postali, telegrafiche, spedizioni e comunicazioni varie	1.514,00	1.514,00	1.514,00		1.514,00						1.514,00	1.514,00		
C.1.1.3	Spese per l'acquisto di pubblicazioni per uso ufficio	500,00	500,00		-500,00		-500,00					500,00		-500,00	
C.1.1.3	Acquisto materiali di consumo, di cancelleria e materiale tecnico	4.000,00	4.000,00	1.291,83	2.708,17	1.694,48	-2.305,51	2.791,95	2.791,95	2.791,95		6.791,95	1.291,93	-5.500,00	
C.1.1.3	Spese per pubblicaz. bandi e avvisi	1.000,00	1.000,00		-1.000,00		-1.000,00					1.000,00		-1.000,00	
C.1.1.3	Assistenza tecnica ed elaborazione dati	3.000,00	3.000,00	516,41	2.483,59	516,41	-2.483,59	3.862,05	3.862,05	3.862,05	-10,00	6.892,00	4.188,41	-2.483,59	
C.1.1.3	Spese telefoniche	18.602,23	18.602,23	13.412,83	5.190,40	16.217,75	-3.384,48	1.885,40	1.885,40	1.885,40		20.487,63	15.295,23	-5.188,40	
C.1.1.3	Manutenzione, riparaz., noleggio leasing mobili, macch.ufficio etc.	3.500,00	3.500,00	2.386,98	1.113,02	2.386,98	-1.133,02	291,92	291,92	291,92		3.791,82	2.658,90	-1.133,02	
C.1.1.3	Spese per la gestione automezzi, ivi comprese assicurazione e bolli di gestione	5.000,00	5.000,00	4.337,10	662,90	4.999,99	-0,01	731,62	731,62	731,62		5.731,62	5.069,72	-662,90	
C.1.1.3	Spese per gestione autovetture	4.000,00	4.000,00	2.595,57	1.404,43	2.845,57	-1.154,43	250,00	250,00	250,00	-33,28	4.250,00	2.822,28	-1.427,72	
C.1.1.3	Spese per abbonamenti, acquisto riviste, giornali, rassegne, libri, etc														
C.1.1.3	Utilizzo contributo liberalita B.C.C. Alto Cilento - Lau														
C.1.1.3	Patrocinio iniziative e concessione contributi per manifesta Zioni tur														

\*\*\*Composizione codice \*\*\* Titolo.Categoria Relativa.Voce Economica.Categoria Assoluta

**PARCO NAZIONALE DEL CILENTO VALLO DI DIANO E ALBURNI**  
**RENDICONTO FINANZIARIO GESTIONALE ANNO 2013**

CODICI	CAPITOLO	Previsioni			Somme Impegnate			Gestione dei Residui Passivi			Gestione di Cassa			Residui passivi rilevati a fine esercizio		
		Iniziali	Variazioni	Definitive	Pagate	Rimaste da pagare	Totali Impegnati	Differenza rispetto alle previsioni	Residui all'inizio dell'esercizio	Pagati	Rimasti da pagare	Totali	Variazioni		Previsioni	Pagamenti
C.1.1.3	4730	2.000,00		2.000,00				-2.000,00	8.080,00	1.080,00	1.080,00	-7.000,00	10.080,00	10.080,00	-10.080,00	1.080,00
C.1.1.3	4731	8.000,00		8.000,00	8.000,00		8.000,00		800,00	800,00	800,00		8.000,00	8.000,00	-1.800,00	800,00
C.1.1.3	4740	1.000,00		1.000,00				-1.000,00	800,00	800,00	800,00		1.800,00	1.800,00	-1.800,00	800,00
C.1.1.3	4760	1.500,00		1.500,00				-1.500,00	2.548,18	2.548,18	2.548,18		4.048,18	4.048,18	-4.048,18	2.548,18
		88.516,23		88.516,23	58.600,98	3.464,05	62.064,63	-26.457,60	30.411,30	13.497,45	23.104,83	-7.306,37	118.927,53	72.098,03	-46.829,50	13.071,53
	<b>Totale Sottocategoria 3a</b>	<b>419.462,77</b>	<b>-26.842,96</b>	<b>392.619,81</b>	<b>295.847,44</b>	<b>19.247,41</b>	<b>315.094,85</b>	<b>-77.530,96</b>	<b>102.429,77</b>	<b>20.837,11</b>	<b>84.897,84</b>	<b>-7.531,92</b>	<b>495.048,58</b>	<b>316.678,58</b>	<b>-178.371,02</b>	<b>93.308,14</b>
C.1.2	<b>Cat. 2a</b>															
	<b>INTERVENTI DIVERSI</b>															
C.1.2.1	<b>Sottocateg. 1a</b>															
	<b>USCITE PER PRESTAZIONI ISTITUZIONALI</b>															
C.1.2.1	5110	200.000,00	121.472,27	321.472,27	65.857,48	165.520,00	231.471,48	-60.017,76	501.072,86	225.219,41	482.864,12	-19.200,96	822.548,96	291.170,90	-531.378,06	423.164,71
C.1.2.1	5120	18.400,00		18.400,00				-18.400,00					18.400,00		-18.400,00	
C.1.2.1	5130	320,00		320,00				-320,00					320,00		-320,00	
C.1.2.1	5140	146,44		146,44				-146,44					146,44		-146,44	
C.1.2.1	5150	1.612,00		1.612,00									1.612,00		-1.612,00	
	<b>Totale Sottocategoria 1a</b>	<b>229.078,44</b>	<b>121.472,27</b>	<b>350.550,71</b>	<b>65.857,48</b>	<b>165.520,00</b>	<b>231.471,48</b>	<b>-78.884,20</b>	<b>501.072,86</b>	<b>225.219,41</b>	<b>482.864,12</b>	<b>-19.200,96</b>	<b>822.548,96</b>	<b>291.170,90</b>	<b>-531.378,06</b>	<b>423.164,71</b>
C.1.2.1	5160	11.078,55		11.078,55									11.078,55		-11.078,55	
C.1.2.1	5170															
C.1.2.1	5180	581,76		581,76									581,76		-581,76	
C.1.2.1	5190	1.280,00		1.280,00									1.280,00		-1.280,00	
C.1.2.1	5230								20.000,00	5.000,00	20.000,00		20.000,00	5.000,00	-15.000,00	15.000,00

\*\*\*Composizione codice \*\*\* Titolo.Categoria Relativa.Voce Economica.Categoria Assoluta

**PARCO NAZIONALE DEL CILENTO VALLO DI DIANO E ALBURNI**  
**RENDICONTO FINANZIARIO GESTIONALE ANNO 2013**

CODICI	CAPITOLO	Previsioni		Somme Impegnate		Gestione dei Residui Passivi				Gestione di Cassa			Residui passivi rilevati a fine esercizio			
		Iniziali	Definitive	Pagate	Rimaste da pagare	Totali Impegnati	Differenza rispetto alle previsioni	Residui all'inizio dell'esercizio	Pagati	Rimasti da pagare	Totali	Variazioni		Previsioni	Pagamenti	Differenza rispetto alle previsioni
C.1.2.1	5240	130.000,00	130.000,00	37.500,00	92.500,00	130.000,00		170.650,00	119.496,72	43.152,28	162.850,00	-8.000,00	300.850,00	159.996,72	-143.853,28	135.853,28
		363.417,75	484.891,02	118.000,80	256.020,00	376.022,80	-108.867,22	691.722,88	349.716,13	315.797,99	685.514,12	-26.208,56	1.179.613,70	467.719,93	-708.893,77	573.817,96
C.1.2.6	SottoCateg. 6a															
	USCITE NON CLASSIFICABILI IN ALTRE VOCI															
C.1.2.6	2011															
C.1.2.6	2012															
	Fondi Speciali per rinnovi contrattuali in corso															
	Fondo spec. rinnovi contr. in corso esercizi precedenti															
	Totale Sotto Categoria 6a															
	Totale Categoria 2a	363.417,75	484.891,02	118.000,80	256.020,00	376.022,80	-108.867,22	691.722,88	349.716,13	315.797,99	685.514,12	-26.208,56	1.179.613,70	467.719,93	-708.893,77	573.817,96
C.1.5	Cat. 5a															
	ACCANTONAMENTI A FONDI RISCHI ED ONERI															
C.1.5.1	SottoCateg. 1a															
	FONDI DI RISERVA															
	Fondo di riserva	8.000,00	8.000,00				-8.000,00						8.000,00		-8.000,00	
C.1.5.1	10020	8.000,00	8.000,00				-8.000,00						8.000,00		-8.000,00	
	Totale Sotto Categoria 1a	8.000,00	8.000,00				-8.000,00						8.000,00		-8.000,00	
	Totale Categoria 5a	790.886,52	865.510,83	413.845,24	277.287,41	691.112,65	-194.398,18	794.152,45	370.563,24	388.858,72	780.411,96	-33.740,48	1.679.863,26	784.396,48	-895.264,80	667.126,13
	Totale Titolo I per Cdr C															

\*\*\*Composizione codice \*\*\* Titolo.Categoria Relativa.Voce Economica.Categoria Assoluta

## PARCO NAZIONALE DEL CILENTO VALLO DI DIANO E ALBURNI

## RENDICONTO FINANZIARIO GESTIONALE ANNO 2013

CODICI	CAPITOLO	Previsioni		Somme Impegnate		Gestione dei Residui Passivi				Gestione di Cassa			Residui passivi rilevati a fine esercizio				
		Iniziali	Variazioni	Definitive	Pagate	Rimaste da pagare	Totale Impegnati	Differenza rispetto alle previsioni	Residui all'inizio dell'esercizio	Pagati	Rimasti da pagare	Totale		Variazioni	Previsioni	Pagamenti	Differenza rispetto alle previsioni
A	<b>Totale titolo I</b>	4.497.246,85	1.427.781,54	5.925.128,19	2.709.446,77	1.324.319,60	4.624.766,37	-1.916.341,52	3.264.228,06	1.267.702,16	1.564.297,99	2.831.999,25	-452.228,81	9.219.352,24	3.968.148,92	-5.251.207,32	2.888.616,66
A.2	<b>Centro di responsabilità A</b> <b>CENTRO RESPONSABILITA'</b> <b>"A"</b>																
A.2	<b>TITOLO II</b>																
A.2.1	<b>USCITE IN CONTO</b> <b>CAPITALE</b>																
A.2.1	<b>Cat. 1a</b>																
A.2.1.1	<b>INVESTIMENTI</b>																
A.2.1.1	<b>Sottocateg. 1a</b>																
A.2.1.1	<b>ACQUISIZIONE DI BENI DI</b> <b>USO DUREVOLE ED OEPRE</b> <b>IMMOBILIARI</b>																
A.2.1.1	Progetto agenda 21 locale																
A.2.1.1	P.T.A.P. 1991/93																
A.2.1.1	prevenzione incendi.																
A.2.1.1	Interventi individuati per le																
A.2.1.1	aree naturali protette																
A.2.1.1	P.T.A.P. 1991/93																
A.2.1.1	Finanziamento progetti per																
A.2.1.1	interventi nei comuni del																
A.2.1.1	Parco P.T.A.P. 19																
A.2.1.1	P.T.A.P. 1994/96 -																
A.2.1.1	Finanziamento interventi da																
A.2.1.1	individuare																
A.2.1.1	P.T.A.P. - 1991/1993-quota																
A.2.1.1	a carico bilancio Ente																
A.2.1.1	P.T.A.P. - Interventi a																
A.2.1.1	carico bilancio Ente																
A.2.1.1	Interventi da individuare a																
A.2.1.1	carico bilancio Ente																
A.2.1.1	Programma stralcio tutela																
A.2.1.1	ambientale																
A.2.1.1	P.I.T. - AGENDA 2000 ed																
A.2.1.1	altri interventi a carico																
A.2.1.1	dell'Ente																
A.2.1.1	Vertenza Castellabate																
A.2.1.1	Utilizzo risorse finanziarie																
A.2.1.1	delibera CIPE DEL																
A.2.1.1	18/12/1996 - Sviluppo soc																
A.2.1.1	Spese straordinarie per																
A.2.1.1	immobili CTA																
A.2.1.1	Spese per impianti																
A.2.1.1	fotovoltatici CTA																

\*\*\*Composizione codice \*\*\* Titolo.Categoria Relativa.Voce Economica.Categoria Assoluta



**PARCO NAZIONALE DEL CILENTO VALLO DI DIANO E ALBURNI**  
**RENDICONTO FINANZIARIO GESTIONALE ANNO 2013**

CODICI	CAPITOLO	Previsioni			Somme Impegnate			Gestione dei Residui Passivi			Gestione di Cassa			Residui passivi rilevati a fine esercizio		
		Iniziali	Variazioni	Definitive	Pagate	Rimaste da pagare	Totale Impegnate	Residui all'inizio dell'esercizio	Pagati	Rimasti da pagare	Totale	Variazioni	Previsioni		Pagamenti	Differenza rispetto alle previsioni
A.2.1.1	11750							321.043,76	258.312,82	82.728,14	321.043,86	-1,70	321.043,76	258.312,82	-62.730,94	82.728,14
A.2.1.1	11751															
A.2.1.1	11770	1.564.179,00		1.564.179,00	1.079,42	1.563.108,58	1.564.179,00	11.609.182,03	1.311.809,89	10.297.272,14	11.609.182,03		13.173.361,03	1.312.860,31	-11.860.380,72	11.860.380,72
A.2.1.1	11771							199.775,00	99,31	199.874,69	199.775,00		199.775,00	99,31	-199.875,69	199.875,69
A.2.1.1	11780		208.805,00	208.805,00				621.109,63	123.071,16	498.038,24	621.180,40	-429,23	831.914,63	123.071,16	-708.843,47	498.038,24
A.2.1.1	11790		238.805,00	238.805,00				837.340,56	119.275,90	717.133,89	836.899,79	-350,76	1.077.145,56	119.275,90	-967.869,65	717.133,89
A.2.1.1	11810	6.233.729,39		6.233.729,39												
		8.758.149,39	594.425,88	9.342.575,27	1.079,42	2.517.722,79	2.518.793,21	15.578.395,57	2.253.181,13	13.224.246,14	15.478.177,27	-100.218,30	24.800.870,84	2.255.001,56	-22.865.869,29	15.741.889,63
A.2.1.2																
A.2.1.2	12010															
A.2.1.2	12050															
A.2.1.3	13010															
A.2.1.5	15710							14.195,27	3.126,48	10.736,79	13.863,27	-332,00	14.195,27	3.126,48	-11.068,76	10.736,79
								14.195,27	3.126,48	10.736,79	13.863,27	-332,00	14.195,27	3.126,48	-11.068,76	10.736,79

\*\*\*Composizione codice \*\*\* Titolo.Categoria Relativa.Voce Economica.Categoria Assoluta

**PARCO NAZIONALE DEL CILENTO VALLO DI DIANO E ALBURNI**  
**RENDICONTO FINANZIARIO GESTIONALE ANNO 2013**

CODICI	CAPITOLO	Previsioni		Somme Impegnate		Gestione dei Residui Passivi				Gestione di Cassa			Residui passivi rilevati a fine esercizio					
		Iniziali	Variazioni	Definitive	Pagate	Rimaste da pagare	Totale Impegnate	Differenza rispetto alle previsioni	Residui all'inizio dell'esercizio	Pagati	Rimasti da pagare	Totale		Variazioni	Previsioni	Pagamenti	Differenza rispetto alle previsioni	
A.2.1.6	SottoCateg. 6a																	
A.2.1.6	ONERI NON RIPARTIBILI																	
A.2.1.6	Attuazione col finanziamento programmi comunitari, nazionali e regionali	150.000,00		150.000,00		81.834,00	81.834,00	-68.066,00						150.000,00		-150.000,00	81.834,00	
A.2.1.6	PROGETTO P.O.M.A.																	
A.2.1.6	PROGETTO LIFE ENV/IT/223 Tecnologie innovative per il riciclaggio								11.064,66	10.916,70	11.064,66			11.064,66	177,96	-10.916,70	10.916,70	
A.2.1.6	Progetto LIFE ENV/IT/000845 TIRSAV PLUS																	
A.2.1.6	Progetto LIFE06 NAT/IT/000053 Cilento in rete																	
A.2.1.6	Progetto INTERREG III B ARCHIMED																	
A.2.1.6	Progetto Interreg III B EAST MED-NET																	
A.2.1.6	Prog. Interv. per il soc. fauna selvatica																	
A.2.1.6	Prog. LIFE BIOPARKMED																	
A.2.1.6	Progetto INTERREG IV C MEDIET																	
A.2.1.6	Progetto LIFE PLUS																	
A.2.1.6	Progetto INTERREG IV C PO/MED	540.870,00		540.870,00				-540.870,00						340.560,00	191.653,65	-688.796,35	148.826,35	
A.2.1.6	Progetto Leonardo - Azione di mobilità G.E.A.								28.954,11	28.951,17	28.954,11	-2,94		28.954,11	28.951,17	-2,94	148.826,35	
A.2.1.6	Progetto LIFE11 NAT/IT/135 "FAGUS"																	
A.2.1.6	Progetto LIFE11 ENV/IT/168 MGN																	
A.2.1.6	Progetto pilota "L'ambiente è salute"	170.000,00		170.000,00		170.000,00	170.000,00							82.886,00	609,26	-82.276,74	82.276,74	
A.2.1.6	Progetto Ponte L.S.U.																	
A.2.1.6	Progetto Interregionale L.S.U.																	
A.2.1.6	PROGETTO MURST	860.870,00		860.870,00		251.934,00	251.934,00	-608.936,00						1.109.342,24	397.525,37	-1.991.683,81	992.359,87	
	Totale Sotto Categoria 6a	9.619.919,39		9.619.919,39		2.770.727,21	2.770.727,21	-7.432.718,06						16.600.362,78	2.624.582,99	-100.553,24	26.904.381,28	2.425.653,41
	Totale Categoria Ia	9.619.919,39		9.619.919,39		2.770.727,21	2.770.727,21	-7.432.718,06						16.600.362,78	2.624.582,99	-100.553,24	26.904.381,28	2.425.653,41
	Totale Titolo II per CdR A	9.619.919,39		9.619.919,39		2.770.727,21	2.770.727,21	-7.432.718,06						16.600.362,78	2.624.582,99	-100.553,24	26.904.381,28	2.425.653,41

**PARCO NAZIONALE DEL CILENTO VALLO DI DIANO E ALBURNI**  
**RENDICONTO FINANZIARIO GESTIONALE ANNO 2013**

CODICI	CAPITOLO	Previsioni		Somme Impegnate			Gestione dei Residui Passivi			Gestione di Cassa			Residui passivi rilevati a fine esercizio				
		Iniziali	Variazioni	Definitive	Pagate	Rimaste da pagare	Totale Impegnate	Differenza rispetto alle previsioni	Residui all'inizio dell'esercizio	Pagati	Rimasti da pagare	Totale		Variazioni	Previsioni	Pagamenti	Differenza rispetto alle previsioni
B	Centro di responsabilita' B CENTRO RESPONSABILITA' "B"																
B.2	<b>Titolo II</b> USCITE IN CONTO CAPITALE																
B.2.1	<b>Cat. 1a</b> <b>INVESTIMENTI</b>																
B.2.1.1	<b>SottoCateg. 1a</b> ACQUISIZIONE DI BENI DI USO DUREVOLE ED OEPRE IMMOBILIARI																
B.2.1.1	Interventi individuati per le aree naturali protette P.T.A.P. 1991/93	1.910.574,00		1.910.574,00	2.030,94	866.596,36	867.626,00	-742.940,00	867.626,00	351.789,76	455.836,24	607.456,52	2.418.030,52	353.800,40	-2.064.230,12	1.321.282,12	
B.2.1.1	Finanziamento progetti per interventi nei comuni del Parco P.T.A.P. 19	100.000,00		100.000,00	36.620,00	36.620,00	36.620,00	43.400,00	36.620,00			2.297.684,68	2.297.684,68	-2.297.684,68	-100.000,00	36.600,00	
B.2.1.1	Finanziamento interventi da individuare												100.000,00				
B.2.1.1	Interventi da individuare a carico bilancio Ente																
B.2.1.1	Pit Parco																
B.2.1.1	Manutenz. straordin., ripristini e trasf. di immobili																
B.2.1.1	POR Campania FESR 2007/2013 - Parchi e Aree Protette																
B.2.1.1	Progetto "Realizzazione postazioni Bike Sharing"																
B.2.1.1	Totale Sotto Categoria 1a	1.710.574,00		1.710.574,00	2.030,94	902.196,36	904.226,00	-806.340,00	904.226,00	383.302,04	460.846,17	644.151,21	4.852.409,90	385.332,68	-4.467.077,22	1.363.044,53	
B.2.1.5	<b>SottoCateg. 5a</b> INDENNITA' DI ANZIANITA' E ASSIMILARI AL PERSONALE CESSATO DAL SERVIZI																
B.2.1.5	INDENNITA' DI FINE RAPPORTO DI LAVORO		14.791,06	14.791,06	12.569,06	2.195,00	14.764,06	-27,00	14.764,06				14.791,06	12.569,06	-2.222,00	2.195,00	
B.2.1.5	Totale Sotto Categoria 5a		14.791,06	14.791,06	12.569,06	2.195,00	14.764,06	-27,00	14.764,06				14.791,06	12.569,06	-2.222,00	2.195,00	
B.2.1.6	<b>SottoCateg. 6a</b> ONERI NON RIPARTIBILI																

\*\*\*Composizione codice \*\*\* Titolo.Categoria Relativa.Voce Economica.Categoria Assoluta



## PARCO NAZIONALE DEL CILENTO VALLO DI DIANO E ALBURNI

## RENDICONTO FINANZIARIO GESTIONALE ANNO 2013

CODICI	CAPITOLO	SPESE														
		Previsioni			Somme Impegnate			Gestione dei Residui Passivi				Gestione di Cassa			Residui passivi rilevati a fine esercizio	
		Iniziali	Variazioni	Definitive	Pagate	Rimaste da pagare	Totale Impegnate	Differenza rispetto alle previsioni	Residui all'inizio dell'esercizio	Pagati	Rimasti da pagare	Totale	Variazioni	Previsioni		Pagamenti
C	Centro di responsabilit� C CENTRO RESPONSABILITA' "C"															
C.2	<b>Titolo II</b> USCITE IN CONTO CAPITALE															
C.2.1	<b>Cat. 1a</b> <b>INVESTIMENTI</b>															
C.2.1.1	<b>SottoCateg. 1a</b> ACQUISIZIONE DI BENI DI USO DUREVOLE ED OEPRE IMMOBILIARI															
C.2.1.1	Interventi da individuare a carico bilancio Ente															
	Totale Sotto Categoria 1a															
C.2.1.2	<b>SottoCateg. 2a</b> ACQUISIZIONE DI IMMOBILIZZAZIONI TECNICHE															
C.2.1.2	Acquisto mobili, arredi e macchine per l'ufficio															
	Totale Sotto Categoria 2a															
C.2.1.5	<b>SottoCateg. 5a</b> INDENNITA' DI ANZIANITA' E ASSIMILARI AL PERSONALE CESSATO DAL SERVIZI															
C.2.1.5	INDENNITA' DI FINE RAPPORTO DI LAVORO															
	Totale Sotto Categoria 5a															
C.2.1.6	<b>SottoCateg. 6a</b> ONERI NON RIPARTIBILI															
C.2.1.6	Progetto Interreg III C TOOLS															
C.2.1.6	Progetto Interreg IV C "Terra"															
C.2.1.6	Interventi per la promozione e valorizzazione della Dieta Mediterranea	200.000,00		200.000,00		200.000,00		200.000,00	7.979,53	192.020,47	200.000,00		200.000,00	7.979,53	-192.020,47	192.020,47
	Totale Sotto Categoria 6a	200.000,00		200.000,00		200.000,00		200.000,00	7.979,53	192.020,47	200.000,00		200.000,00	7.979,53	-192.020,47	192.020,47

\*\*\*Composizione codice \*\*\* Titolo.Categoria Relativa.Voce Economica.Categoria Assoluta

**PARCO NAZIONALE DEL CILENTO VALLO DI DIANO E ALBURNI**  
**RENDICONTO FINANZIARIO GESTIONALE ANNO 2013**

CODICI	CAPITOLO	Previsioni		Somme Impegnate			Gestione dei Residui Passivi			Gestione di Cassa			Residui passivi rilevati a fine esercizio			
		Iniziali	Definitive	Pagate	Rimaste da pagare	Totale Impegnate	Differenza rispetto alle previsioni	Residui all'inizio dell'esercizio	Pagati	Rimasti da pagare	Totale	Variazioni		Previsioni	Pagamenti	Differenza rispetto alle previsioni
	Totale Categoria Ia	200.000,00	200.000,00	1.979,53	192.020,47	200.000,00							200.000,00	1.979,53	-192.020,47	192.020,47
	Totale Titolo II per CdR C	200.000,00	200.000,00	1.979,53	192.020,47	200.000,00							200.000,00	1.979,53	-192.020,47	192.020,47

**PARCO NAZIONALE DEL CILENTO VALLO DI DIANO E ALBURNI**  
**RENDICONTO FINANZIARIO GESTIONALE ANNO 2013**

CODICI	CAPITOLO	Previsioni		Somme Impegnate			Gestione dei Residui Passivi				Gestione di Cassa			Residui passivi rilevati a fine esercizio			
		Iniziali	Variazioni	Definitive	Pagate	Rimaste da pagare	Totale Impegnate	Differenza rispetto alle previsioni	Residui all'inizio dell'esercizio	Pagati	Rimasti da pagare	Totale	Variazioni		Previsioni	Pagamenti	Differenza rispetto alle previsioni
<b>Totale titolo II</b>																	
A	Centro di responsabilita' A	11.779.592,39	599.216,94	13.378.810,33	23.849,95	4.116.897,62	4.129.717,27	-8.239.820,00	19.842.771,92	3.007.885,33	14.426.648,96	17.444.532,99	-2.398.237,55	32.221.982,25	3.031.524,68	-29.199.947,27	18.592.716,58
<b>CENTRO RESPONSABILITA' "A"</b>																	
<b>TITOLO IV</b>																	
<b>PARTE DI GIRO</b>																	
<b>Cat. 1a</b>																	
<b>USCITE AVENTI NATURA DI PARTITE DI GIRO</b>																	
<b>SottoCateg. 1a</b>																	
<b>USCITE AVENTI NATURA DI PARTITE DI GIRO</b>																	
A.4.1.1	21010	300.000,00		300.000,00	147.147,44		147.147,44	-152.852,56						300.000,00	147.147,44	-152.852,56	
A.4.1.1	21020	150.000,00		150.000,00	54.996,74		54.996,74	-95.003,26						150.000,00	54.996,74	-95.003,26	
A.4.1.1	21030	40.000,00		40.000,00	9.610,88		9.610,88	-30.389,12	591,86	591,86		591,86		40.561,86	10.172,74	-30.389,12	
A.4.1.1	21040	10.000,00		10.000,00				-10.000,00						10.000,00		-10.000,00	
A.4.1.1	21050	20.000,00		20.000,00				-20.000,00	150,00	150,00	150,00			20.150,00		-20.150,00	150,00
A.4.1.1	21060	20.000,00		20.000,00	5.000,00		5.000,00	-15.000,00						20.000,00	5.000,00	-15.000,00	
A.4.1.1	21080	210.000,00		210.000,00				-210.000,00	8.034,76	8.034,76	8.034,76			218.034,76		-218.034,76	8.034,76
A.4.1.1	21090	170.000,00		170.000,00	56.327,54		56.327,54	-113.672,46						170.000,00	56.327,54	-113.672,46	
A.4.1.1	21100	55.000,00		55.000,00				-55.000,00						55.000,00		-55.000,00	
A.4.1.1	21110	5.000,00		5.000,00				-5.000,00						5.000,00		-5.000,00	
A.4.1.1	21120	980.000,00		980.000,00	273.982,60		273.982,60	-706.017,40	8.746,62	8.746,62	8.746,62			988.746,62	273.982,60	-714.763,98	8.746,62
<b>Totale Sotto Categoria 1a</b>																	
<b>Totale Categoria 1a</b>																	
<b>Totale Titolo IV per CdR A</b>																	

\*\*\*Composizione codice \*\*\* Titolo.Categoria Relativa.Voce Economica.Categoria Assoluta

**PARCO NAZIONALE DEL CILENTO VALLO DI DIANO E ALBURNI**  
**RENDICONTO FINANZIARIO GESTIONALE ANNO 2013**

CODICI	CAPITOLO	Previsioni		Somme Impegnate			Gestione dei Residui Passivi			Gestione di Cassa			Residui passivi rilevati a fine esercizio				
		Iniziali	Variazioni	Definitive	Pagate	Rimaste da pagare	Totali Impegnati	Differenza rispetto alle previsioni	Residui all'inizio dell'esercizio	Pagati	Rimasti da pagare	Totali		Variazioni	Previsioni	Pagamenti	Differenza rispetto alle previsioni
Numero	Denominazione																
B	<b>Centro di responsabilit� B</b>																
	<b>CENTRO RESPONSABILITA' "B"</b>																
B.4	<b>TITOLO IV</b>																
	<b>PARTE DI GIRO</b>																
B.4.1	<b>Cat. 1a</b>																
	<b>USCITE AVENTI NATURA DI PARTITE DI GIRO</b>																
B.4.1.1	<b>SottoCateg. 1a</b>																
	<b>USCITE AVENTI NATURA DI PARTITE DI GIRO</b>																
B.4.1.1	21010	300.000,00		300.000,00	83.121,30	83.121,30	-216.878,70	83.121,30	83.121,30	83.121,30	83.121,30	-216.878,70	300.000,00	83.121,30	-216.878,70		
B.4.1.1	21020	150.000,00		150.000,00	44.240,44	44.240,44	-105.759,56	44.240,44	44.240,44	44.240,44	44.240,44	-105.759,56	150.000,00	44.240,44	-105.759,56		
	<b>Versamenti ritenute previdenziali ed assistenziali</b>																
B.4.1.1	21030	40.000,00		40.000,00	11.428,09	11.428,09	-28.571,91	11.428,09	11.428,09	11.428,09	11.428,09	-28.571,91	40.000,00	11.428,09	-28.571,91		
B.4.1.1	21040	10.000,00		10.000,00			-10.000,00					-10.000,00	10.000,00		-10.000,00		
	<b>Versamenti ritenute diverse</b>																
B.4.1.1	21050	20.000,00		20.000,00			-20.000,00					-20.000,00	20.000,00		-20.000,00		
B.4.1.1	21070	110.000,00		110.000,00			-110.000,00					-110.000,00	110.000,00		-110.000,00		
B.4.1.1	21080																
	<b>Depositi cauzionali da terzi</b>																
B.4.1.1	21090																
B.4.1.1	21090																
B.4.1.1	21100	300.000,00		300.000,00	4.428,54	4.428,54	-295.571,46	4.428,54	4.428,54	4.428,54	4.428,54	-295.571,46	300.000,00	4.428,54	-295.571,46		
	<b>Progetti comunitari e nazionali</b>																
B.4.1.1	21110	10.000,00		10.000,00			-10.000,00					-10.000,00	10.000,00		-10.000,00		
	<b>Progetti comunitari e nazionali</b>																
B.4.1.1	21110	10.000,00		10.000,00			-10.000,00					-10.000,00	10.000,00		-10.000,00		
	<b>Progetti comunitari e nazionali</b>																
B.4.1.1	21110	10.000,00		10.000,00			-10.000,00					-10.000,00	10.000,00		-10.000,00		
	<b>Progetti comunitari e nazionali</b>																
B.4.1.1	21110	10.000,00		10.000,00			-10.000,00					-10.000,00	10.000,00		-10.000,00		
	<b>Progetti comunitari e nazionali</b>																
B.4.1.1	21110	10.000,00		10.000,00			-10.000,00					-10.000,00	10.000,00		-10.000,00		
	<b>Progetti comunitari e nazionali</b>																
B.4.1.1	21110	10.000,00		10.000,00			-10.000,00					-10.000,00	10.000,00		-10.000,00		
	<b>Progetti comunitari e nazionali</b>																
B.4.1.1	21110	10.000,00		10.000,00			-10.000,00					-10.000,00	10.000,00		-10.000,00		
	<b>Progetti comunitari e nazionali</b>																
B.4.1.1	21110	10.000,00		10.000,00			-10.000,00					-10.000,00	10.000,00		-10.000,00		
	<b>Progetti comunitari e nazionali</b>																
B.4.1.1	21110	10.000,00		10.000,00			-10.000,00					-10.000,00	10.000,00		-10.000,00		
	<b>Progetti comunitari e nazionali</b>																
B.4.1.1	21110	10.000,00		10.000,00			-10.000,00					-10.000,00	10.000,00		-10.000,00		
	<b>Progetti comunitari e nazionali</b>																
B.4.1.1	21110	10.000,00		10.000,00			-10.000,00					-10.000,00	10.000,00		-10.000,00		
	<b>Progetti comunitari e nazionali</b>																
B.4.1.1	21110	10.000,00		10.000,00			-10.000,00					-10.000,00	10.000,00		-10.000,00		
	<b>Progetti comunitari e nazionali</b>																
B.4.1.1	21110	10.000,00		10.000,00			-10.000,00					-10.000,00	10.000,00		-10.000,00		
	<b>Progetti comunitari e nazionali</b>																
B.4.1.1	21110	10.000,00		10.000,00			-10.000,00					-10.000,00	10.000,00		-10.000,00		
	<b>Progetti comunitari e nazionali</b>																
B.4.1.1	21110	10.000,00		10.000,00			-10.000,00					-10.000,00	10.000,00		-10.000,00		
	<b>Progetti comunitari e nazionali</b>																
B.4.1.1	21110	10.000,00		10.000,00			-10.000,00					-10.000,00	10.000,00		-10.000,00		
	<b>Progetti comunitari e nazionali</b>																
B.4.1.1	21110	10.000,00		10.000,00			-10.000,00					-10.000,00	10.000,00		-10.000,00		
	<b>Progetti comunitari e nazionali</b>																
B.4.1.1	21110	10.000,00		10.000,00			-10.000,00					-10.000,00	10.000,00		-10.000,00		
	<b>Progetti comunitari e nazionali</b>																
B.4.1.1	21110	10.000,00		10.000,00			-10.000,00					-10.000,00	10.000,00		-10.000,00		
	<b>Progetti comunitari e nazionali</b>																
B.4.1.1	21110	10.000,00		10.000,00			-10.000,00					-10.000,00	10.000,00		-10.000,00		
	<b>Progetti comunitari e nazionali</b>																
B.4.1.1	21110	10.000,00		10.000,00			-10.000,00					-10.000,00	10.000,00		-10.000,00		
	<b>Progetti comunitari e nazionali</b>																
B.4.1.1	21110	10.000,00		10.000,00			-10.000,00					-10.000,00	10.000,00		-10.000,00		
	<b>Progetti comunitari e nazionali</b>																
B.4.1.1	21110	10.000,00		10.000,00			-10.000,00					-10.000,00	10.000,00		-10.000,00		
	<b>Progetti comunitari e nazionali</b>																
B.4.1.1	21110	10.000,00		10.000,00			-10.000,00					-10.000,00	10.000,00		-10.000,00		
	<b>Progetti comunitari e nazionali</b>																
B.4.1.1	21110	10.000,00		10.000,00			-10.000,00					-10.000,00	10.000,00		-10.000,00		
	<b>Progetti comunitari e nazionali</b>																
B.4.1.1	21110	10.000,00		10.000,00			-10.000,00					-10.000,00	10.000,00		-10.000,00		
	<b>Progetti comunitari e nazionali</b>																
B.4.1.1	21110	10.000,00		10.000,00			-10.000,00					-10.000,00	10.000,00		-10.000,00		
	<b>Progetti comunitari e nazionali</b>																
B.4.1.1	21110	10.000,00		10.000,00			-10.000,00					-10.000,00	10.000,00		-10.000,00		
	<b>Progetti comunitari e nazionali</b>																
B.4.1.1	21110	10.000,00		10.000,00			-10.000,00					-10.000,00	10.000,00		-10.000,00		
	<b>Progetti comunitari e nazionali</b>																
B.4.1.1	21110	10.000,00		10.000,00			-10.000,00					-10.000,00	10.000,00		-10.000,00		
	<b>Progetti comunitari e nazionali</b>																
B.4.1.1	21110	10.000,00		10.000,00			-10.000,00					-10.000,00	10.000,00		-10.000,00		
	<b>Progetti comunitari e nazionali</b>																



**PARCO NAZIONALE DEL CILENTO VALLO DI DIANO E ALBURNI**  
**RENDICONTO FINANZIARIO GESTIONALE ANNO 2013**

CODICI	CAPITOLO	Previsioni		Somme Impegnate		Gestione dei Residui Passivi				Gestione di Cassa		Residui passivi rilevati a fine esercizio			
		Iniziali	Definitive	Pagate	Rimaste da pagare	Totale Impegnate	Differenza rispetto alle previsioni	Residui all'inizio dell'esercizio	Pagati	Rimasti da pagare	Totale		Variazioni	Previsioni	Pagamenti
C	<b>Centro di responsabilita' C</b>														
	<b>CENTRO RESPONSABILITA' "C"</b>														
C.4	<b>TITOLO IV</b>														
	<b>PARTE DI GIRO</b>														
C.4.1	<b>Cat. 1a</b>														
	<b>USCITE AVENTI NATURA DI PARTITE DI GIRO</b>														
	<b>SottoCateg. 1a</b>														
	<b>USCITE AVENTI NATURA DI PARTITE DI GIRO</b>														
C.4.1.1	21010	150.000,00	150.000,00	32.667,91	32.667,91	32.667,91	-117.332,09					150.000,00	32.667,91	-117.332,09	
C.4.1.1	21020	50.000,00	50.000,00	16.021,13	16.021,13	16.021,13	-33.978,87					50.000,00	16.021,13	-33.978,87	
C.4.1.1	21030	15.000,00	15.000,00	4.059,34	4.059,34	4.059,34	-10.940,66					15.000,00	4.059,34	-10.940,66	
C.4.1.1	21040	5.000,00	5.000,00				-5.000,00					5.000,00		-5.000,00	
C.4.1.1	21050	10.000,00	10.000,00	480,00	480,00	480,00	-9.520,00					10.000,00	480,00	-9.520,00	
C.4.1.1	21080	100.000,00	100.000,00				-100.000,00					100.000,00		-100.000,00	
C.4.1.1	21100	70.000,00	70.000,00				-70.000,00					70.000,00		-70.000,00	
C.4.1.1	21110	5.000,00	5.000,00				-5.000,00					5.000,00		-5.000,00	
C.4.1.1	21120	5.000,00	5.000,00				-5.000,00					5.000,00		-5.000,00	
	<b>Totale Sotto Categoria 1a</b>	<b>410.000,00</b>	<b>410.000,00</b>	<b>53.228,38</b>	<b>53.228,38</b>	<b>53.228,38</b>	<b>-356.771,62</b>					<b>410.000,00</b>	<b>53.228,38</b>	<b>-356.771,62</b>	
	<b>Totale Categoria 1a</b>	<b>410.000,00</b>	<b>410.000,00</b>	<b>53.228,38</b>	<b>53.228,38</b>	<b>53.228,38</b>	<b>-356.771,62</b>					<b>410.000,00</b>	<b>53.228,38</b>	<b>-356.771,62</b>	
	<b>Totale Titolo IV per CdR C</b>	<b>410.000,00</b>	<b>410.000,00</b>	<b>53.228,38</b>	<b>53.228,38</b>	<b>53.228,38</b>	<b>-356.771,62</b>					<b>410.000,00</b>	<b>53.228,38</b>	<b>-356.771,62</b>	

\*\*\*Composizione codice \*\*\* Titolo.Categoria Relativa.Voce Economica.Categoria Assoluta

PARCO NAZIONALE DEL CILENTO VALLO DI DIANO E ALBURNI

RENDICONTO FINANZIARIO GESTIONALE ANNO 2013

Totale titolo IV	2.330.000,00	469.531,35	12.776,40	370.038,65	370.038,65	2.700.038,65	482.207,75	-2.228.730,90	366.282,28
TOTALE GENERALE	18.606.940,04	3.193.627,77	5.490.387,22	23.506.038,63	20.855.571,88	-2.650.466,74	7.461.981,36	-36.867.865,78	21.807.590,52

## PARCO NAZIONALE DEL CILENTO VALLO DI DIANO E ALBURNI

## RENDICONTO FINANZIARIO GESTIONALE ANNO 2013

## RIEPILOGO PER CDR

Centro di Responsabilità'	Previsioni		Somme Impegnate			Gestione dei Residui Passivi				Gestione di Cassa			Residui passivi rilevati a fine esercizio				
	Iniziali	Variazioni	Definitive	Pagate	Rimaste da pagare	Totali Impegnati	Differenza rispetto alle previsioni	Residui all'inizio dell'esercizio	Pagati	Rimasti da pagare	Totali	Variazioni		Previsioni	Pagamenti	Differenza rispetto alle previsioni	
CENTRO DI RESPONSABILITA' AREA A SUPPORTO DELLA DIREZIONE																	
	Titolo I	1.765.954,76	807.689,42	2.683.644,20	1.383.022,73	551.636,35	1.934.659,08	-758.765,12	604.703,53	221.732,27	488.739,70	720.471,67	-48.231,96	3.502.347,73	1.604.755,00	-1.897.592,73	1.650.376,05
	Titolo II	9.619.016,39	584.425,88	10.203.442,27	1.070,42	2.769.650,79	2.770.727,21	-7.432.716,06	16.700.636,32	2.624.582,98	13.975.799,79	16.690.392,76	-10.953,24	26.994.381,26	2.626.653,41	-24.278.727,88	16.745.466,58
	Titolo IV	980.000,00	980.000,00	980.000,00	273.082,60	3.214.931,14	4.976.668,89	-706.917,40	8.746,82	561,86	8.184,76	8.746,82		888.746,82	273.644,48	-715.102,16	8.184,76
CENTRO RESPONSABILITA' "A"																	
CENTRO DI RESPONSABILITA' AREA TECNICA CONSERVAZIONE NATURA																	
	Titolo I	1.820.511,35	435.467,81	2.395.979,16	803.578,80	465.215,84	1.388.794,84	-657.176,52	1.681.372,08	675.416,65	675.698,67	1.351.115,32	-330.258,76	4.037.345,24	1.578.965,45	-2.458.348,79	1.170.914,51
	Titolo II	1.960.574,00	14.791,06	1.975.365,06	14.599,70	1.154.390,36	1.168.990,06	806.375,00	3.141.635,30	383.302,04	460.949,17	844.151,21	-2.297.684,69	5.117.200,96	397.901,74	-4.719.299,22	1.615.239,53
	Titolo IV	940.000,00	940.000,00	940.000,00	143.220,37	1.432.220,37	143.220,37	-786.776,63	370.292,03	12.214,54	358.077,49	370.292,03		1.310.292,03	155.434,91	-1.154.857,12	358.077,49
CENTRO RESPONSABILITA' "B"																	
CENTRO DI RESPONSABILITA' AREA COMUNICAZIONE E PROMOZIONE																	
	Titolo I	790.880,52	94.630,31	866.510,83	413.845,24	277.267,41	681.112,65	-184.398,19	794.152,45	370.553,24	389.659,72	760.411,96	-33.746,49	1.679.663,26	764.399,48	-915.263,80	667.126,13
	Titolo II	200.000,00	200.000,00	200.000,00	7.979,53	192.020,47	200.000,00							200.000,00	7.979,53	-192.020,47	192.020,47
	Titolo IV	410.000,00	410.000,00	410.000,00	53.228,38	53.228,38	53.228,38	-356.771,62						410.000,00	53.228,38	-356.771,62	
CENTRO RESPONSABILITA' "C"																	
	1.400.880,52	94.630,31	1.466.510,83	475.053,15	469.267,68	944.341,03	-551.169,60	794.152,45	370.553,24	389.659,72	760.411,96	-33.746,49	2.289.663,26	845.009,39	-1.444.653,89	819.146,60	

\*\*\*Composizione codice \*\*\* Titolo.Categoria Relativa.Voce Economica Categoria Assoluta

## PARCO NAZIONALE DEL CILENTO VALLO DI DIANO E ALBURNI

## RENDICONTO FINANZIARIO GESTIONALE ANNO 2013

## RIEPILOGO PER TITOLO

TITOLO Denominazione	Previsioni		Somme Impegnate			Gestione dei Residui Passivi				Gestione di Cassa			Residui passivi rilevati a fine esercizio			
	Iniziali	Variazioni	Definitive	Pagate	Rimaste da pagare	Totali Impegnati	Differenza rispetto alle previsioni	Residui all'inizio dell'esercizio	Pagati	Rimasti da pagare	Totali	Variazioni		Previsioni	Pagamenti	Differenza rispetto alle previsioni
<b>SPESE</b>																
<b>Titolo I</b>	4.497.346,65	1.437.781,54	5.935.128,19	2.709.449,77	1.324.319,80	4.034.769,57	-1.910.381,82	3.284.228,06	1.287.702,16	1.564.297,09	2.851.999,25	-482.228,81	9.219.356,25	3.866.148,93	-5.251.207,25	2.869.916,69
<b>Titolo II</b>	11.779.993,39	599.216,94	12.379.210,33	23.649,65	4.116.067,62	4.139.717,27	-8.239.093,06	19.842.771,92	3.007.865,03	14.439.649,96	17.444.533,99	-2.399.237,93	32.221.982,25	3.031.534,68	-26.190.047,27	18.552.716,58
<b>Titolo IV</b>	2.330.000,00		2.330.000,00	468.531,35		468.531,35	-1.860.468,65	379.038,65	12.776,40	366.262,25	379.038,65	0,00	2.709.038,65	482.307,75	-2.226.730,90	366.262,25
<b>Totale delle Spese</b>	18.606.940,04	2.036.998,48	20.643.938,52	3.195.827,77	5.440.387,42	8.634.014,99	-12.009.923,53	23.566.038,63	4.288.363,59	16.387.208,30	20.655.571,86	-2.850.466,74	44.149.977,15	7.481.997,36	-38.667.985,79	21.807.935,52
Disavanzo di amministrazione																
<b>TOTALE GENERALE</b>	18.606.940,04	2.036.998,48	20.643.938,52	3.195.827,77	5.440.387,42	8.634.014,99	-12.009.923,53	23.566.038,63	4.288.363,59	16.387.208,30	20.655.571,86	-2.850.466,74	44.149.977,15	7.481.997,36	-38.667.985,79	21.807.935,52

## PARCO NAZIONALE DEL CILENTO VALLO DI DIANO E ALBURNI

		STATO PATRIMONIALE		PASSIVITA'		ANNO	
		ANNO 2013	ANNO 2012	ANNO 2013	ANNO 2012		
<b>ATTIVITA'</b>							
A) CREDITI VERSO LO STATO ED ALTRI ENTI PUBBLICI PER LA PARTECIPAZIONE AL PATRIMONIO INIZIALE							
B) IMMOBILIZZAZIONI							
I. <i>Immobilitazioni Immateriali</i>							
1) Costi d'impianto e di ampliamento		685.235	856.543	0	0	0	0
2) Costi di ricerca, di sviluppo e di pubblicità		0	1.456				
3) Diritti di brevetto industriale e diritti di utilizzazione delle opere di ingegno							
4) Concessioni, licenze, marchi e diritti simili							
5) Avviamento		26.927.194	23.879.582				
6) Immobilizzazioni in corso e acconti		5.818.503	6.414.855			43.551.215	44.114.088
7) Manutenzioni straordinarie e migliorie su beni di terzi		2.772.980	3.963.657			-424.859	-562.873
8) Altre						43.126.356	43.551.215
<b>Totale</b>		<b>36.203.912</b>	<b>35.116.093</b>				
II. <i>Immobilitazioni materiali</i>							
1) Terreni e fabbricati		19.573.086	11.655.746			0	
2) Impianti e macchinari		1.228.053	1.479.690				
3) Attrezzature industriali e commerciali							
4) Automezzi e motomezzi		279.228	441.501				
5) Immobilizzazioni in corso e acconti		9.507.723	19.405.015				
6) Diritti reali e godimento			0				
7) Altri beni		582.636	521.722				
f. do amm. lo							
<b>Totale</b>		<b>31.170.726</b>	<b>33.503.675</b>				
III. <i>Immobilitazioni finanziarie</i> , con separata indicazione, per ciascuna voce dei crediti, degli importi esigibili entro l'esercizio successivo							
1) Partecipazioni in:							
a) imprese controllate							
b) imprese collegate							
c) imprese controllanti							
d) altre imprese							
e) altri enti							
2) Crediti							
		15.494	15.494			896.939	806.622
<b>Totale Fondi rischi ed oneri futuri (C)</b>						0	0
D) TRATTAMENTO DI FINE RAPPORTO DI LAVORO SUBORDINATO							
E) RESIDUI PASSIVI, con separata indicazione, per ciascuna voce, degli importi esigibili oltre l'esercizio successivo							
1) obbligazioni							
2) verso le banche							
3) verso altri finanziatori							
4) acconti							
5) debiti verso fornitori		194.903	194.903			0	0

## PARCO NAZIONALE DEL CILENTO VALLO DI DIANO E ALBURNI

a) verso imprese controllate				6) rappresentati da titoli di credito		
b) verso imprese collegate				7) verso imprese controllate, collegate e controllanti		
c) verso lo Stato e altri soggetti pubblici				8) debiti tributari		
d) verso altri				9) debiti verso istituti di previdenza e sicurezza sociale		
3) Altri titoli				10) debiti verso iscritti, soci e terzi per prestazioni dovute		
4) Crediti finanziari diversi				11) debiti verso lo stato ed altri soggetti pubblici		
<b>Totale</b>	<b>210.397</b>	<b>210.397</b>	<b>210.397</b>	12) debiti diversi	21.807.595	23.506.039
<b>Totale Immobilizzazioni (B)</b>	<b>67.585.035</b>	<b>68.830.165</b>	<b>68.830.165</b>	<b>Totale</b>	<b>21.807.595</b>	<b>23.506.039</b>
<b>C) ATTIVO CIRCOLANTE</b>				<b>Totale Debiti (E)</b>	<b>21.807.595</b>	<b>23.506.039</b>
<b>I. Rimanenze</b>				F) RATEI E RISCONTI		
1) materie prime, sussidiarie e di consumo				1) Ratei passivi		
2) prodotti in corso di lavorazione e semilavorati				2) Risconti passivi	29.039.051	32.423.298
3) lavori in corso				3) Aggio su prestiti		
4) prodotti finiti e merci				4) Riserve tecniche		
5) acconti				<b>Totale ratei e risconti (D)</b>	<b>29.039.051</b>	<b>32.423.298</b>
<b>Totale</b>	<b>0</b>	<b>0</b>	<b>0</b>			
<b>II. Residui attivi</b> , con separata indicazione, per ciascuna voce, degli importi esigibili oltre l'esercizio successivo						
1) Crediti verso utenti, clienti ecc	0					
2) Crediti verso iscritti, soci e terzi						
3) Crediti verso imprese controllate e collegate						
4) Crediti verso lo Stato ed altri soggetti pubblici	13.554.112	18.280.207	18.280.207			
4-bis) Crediti tributari						
4-ter) Imposte anticipate	394.896	421.235	421.235			
5) Crediti verso altri	13.949.008	18.701.443	18.701.443			
<b>Totale</b>	<b>13.949.008</b>	<b>18.701.443</b>	<b>18.701.443</b>			
<b>III. Attività finanziarie che non costituiscono immobilizzazioni</b>						
1) Partecipazioni in imprese controllate						
2) Partecipazioni in imprese collegate						
3) Altre partecipazioni						
4) Altri titoli						
<b>Totale</b>	<b>0</b>	<b>0</b>	<b>0</b>			
<b>IV. Disponibilità liquide</b>						
1) depositi bancari e postali	13.335.897	12.755.566	12.755.566			
2) assegni						
3) denaro e valori in cassa						

**PARCO NAZIONALE DEL CILENTO VALLO DI DIANO E ALBURNI**

<b>Totale</b>	13.335.897	12.755.566		
<i>Totale attivo circolante (C)</i>	27.284.906	31.457.008		
<b>D) RATEI E RISCONTI</b>				
1) Ratei attivi	0			
2) Risconti attivi	0	0		
<b>Totale attivo</b>	94.869.941	100.287.173	<b>Totale passivo</b>	94.869.941
				<b>100.287.173</b>

## PARCO NAZIONALE DEL CILENTO VALLO DI DIANO E ALBURNI

STATO PATRIMONIALE		PASSIVITA'		ANNO	ANNO
		ANNO	ANNO	2012	2012
ATTIVITA'		2013	2012	2013	2012
A) CREDITI VERSO LO STATO ED ALTRI ENTI PUBBLICI PER LA PARTECIPAZIONE AL PATRIMONIO INIZIALE					
B) IMMOBILIZZAZIONI					
I. Immobilizzazioni Immateriali					
1) Costi d'impianto e di ampliamento		685.234,58	856.543,23		
2) Costi di ricerca, di sviluppo e di pubblicità		-	1.456,04		
3) Diritti di brevetto industriale e diritti di utilizzazione delle opere di ingegno					
4) Concessioni, licenze, marchi e diritti simili					
5) Avviamento					
6) Immobilizzazioni in corso e acconti		26.927.194,09	23.879.582,00		
7) Manutenzioni straordinarie e migliorie su beni di terzi		5.818.503,25	6.414.855,10		
8) Altre		2.772.979,81	3.963.656,95		
<b>Totale</b>		<b>36.203.911,73</b>	<b>35.116.093,32</b>		
II. Immobilizzazioni materiali					
1) Terreni e fabbricati		19.573.086,68	11.655.745,98		
2) Impianti e macchinari		1.228.052,78	1.479.690,21		
3) Attrezzature industriali e commerciali					
4) Automezzi, motomezzi e natanti		279.227,95	441.500,74		
5) Immobilizzazioni in corso e acconti		9.507.722,98	19.405.015,34		
6) Diritti reali e di godimento					
7) Altri beni		582.636,09	521.722,28		
f.do ammn.to					
<b>Totale</b>		<b>31.170.726,48</b>	<b>33.503.674,55</b>		
III. Immobilizzazioni finanziarie, con separata indicazione, per ciascuna voce dei crediti, degli importi esigibili entro l'esercizio successivo					
1) Partecipazioni in:					
a) imprese controllate					
b) imprese collegate					
c) imprese controllanti		15.493,71	15.493,71		
d) altre imprese					
e) altri enti					
2) Crediti		194.903,29	194.903,29		
A) PATRIMONIO NETTO					
I. Fondo di dotazione					
II. Riserve obbligatori e derivanti da leggi					
III. Riserve di rivalutazione					
IV. Contributi a fondo perduto					
V. Contributi per ripiano disavanzi					
VI. Riserve statutarie					
VII. Altre riserve distintamente indicate					
VIII. Avanzi (Disavanzi) economici portati a nuovo			43.551.215,26		44.114.088,46
IX. Avanzo (Disavanzo) economico d'esercizio			424.859,33		562.873,20
<b>Totale Patrimonio netto(A)</b>			<b>43.126.355,93</b>		<b>43.551.215,26</b>
B) CONTRIBUTI IN CONTO CAPITALE					
1) per contributi a destinazione vincolata					
2) per contributi indistinti per la gestione					
3) per contributi in natura					
<b>Totale Contributi in conto capitale (B)</b>					
C) FONDI PER RISCHI ED ONERI					
1) per trattamento di quiescenza e obblighi simili					
2) per imposte					
3) per altri rischi ed oneri futuri					
4) per ripristino investimenti					
<b>Totale Fondi rischi ed oneri futuri (C)</b>					
D) TRATTAMENTO DI FINE RAPPORTO DI LAVORO SUBORDINATO					
E) RESIDUI PASSIVI, con separata indicazione, per ciascuna voce, degli importi esigibili oltre l'esercizio successivo					
1) obbligazioni					
2) verso le banche					
3) verso altri finanziatori					
4) acconti					
5) debiti verso fornitori					
<b>Totale Fondi rischi ed oneri futuri (C)</b>					
<b>Totale</b>		<b>31.170.726,48</b>	<b>33.503.674,55</b>	<b>896.938,65</b>	<b>806.621,62</b>



## PARCO NAZIONALE DEL CILENTO VALLO DI DIANO E ALBURNI

ATTIVITA'	STATO PATRIMONIALE		PASSIVITA'	ANNO 2013	ANNO 2012
	ANNO 2013	ANNO 2012			
a) verso imprese controllate			6) rappresentati da titoli di credito		
b) verso imprese collegate			7) verso imprese controllate, collegate e controllanti		
c) verso lo Stato e altri soggetti pubblici			8) debiti tributari		
d) verso altri			9) debiti verso istituti di previdenza e sicurezza sociale		
3) Altri titoli			10) debiti verso iscritti, soci e terzi per prestazioni dovute		
4) Crediti finanziari diversi			11) debiti verso lo stato ed altri soggetti pubblici		
<b>Totale</b>	<b>210.397,00</b>	<b>210.397,00</b>	12) debiti diversi	21.807.595,52	23.506.038,63
<b>Totale Immobilizzazioni (B)</b>	<b>67.585.035,21</b>	<b>68.830.164,87</b>	<b>Totale</b>	<b>21.807.595,52</b>	<b>23.506.038,63</b>
<b>C) ATTIVO CIRCOLANTE</b>			<b>Totale Debiti (E)</b>	<b>21.807.595,52</b>	<b>23.506.038,63</b>
<b>I. Rimanenze</b>			<b>F) RATEI E RISCONTI</b>		
1) materie prime, sussidiarie e di consumo			1) Ratei passivi		
2) prodotti in corso di lavorazione e semilavorati			2) Risconti passivi	29.039.050,66	32.423.297,82
3) lavori in corso			3) Aggio su prestiti		
4) prodotti finiti e merci			4) Riserve tecniche		
5) acconti					
<b>Totale</b>	<b>-</b>	<b>-</b>	<b>Totale ratei e risconti (D)</b>	<b>29.039.050,66</b>	<b>32.423.297,82</b>
<b>II. Residui attivi</b> , con separata indicazione, per ciascuna voce, degli importi esigibili oltre l'esercizio successivo					
1) Crediti verso utenti, clienti ecc.					
2) Crediti verso iscritti, soci e terzi					
3) Crediti verso imprese controllate e collegate		18.280.207,24			
4) Crediti verso lo Stato ed altri soggetti pubblici	13.554.112,04				
4-bis) Crediti tributari					
4-ter) Imposte anticipate					
5) Crediti verso altri	394.896,05	421.235,35			
<b>Totale</b>	<b>13.949.008,09</b>	<b>18.701.442,59</b>			
<b>III. Attività finanziarie che non costituiscono immobilizzazioni</b>					
1) Partecipazioni in imprese controllate					
2) Partecipazioni in imprese collegate					
3) Altre partecipazioni					
4) Altri titoli					
<b>Totale</b>	<b>-</b>	<b>-</b>			
<b>IV. Disponibilità liquide</b>					

## PARCO NAZIONALE DEL CILENTO VALLO DI DIANO E ALBURNI

ATTIVITA'	STATO PATRIMONIALE		PASSIVITA'	ANNO 2012	ANNO 2013	ANNO 2012
	ANNO 2013	ANNO 2012				
1) depositi bancari e postali	13.335.897,46	12.755.565,87				
2) assegni						
3) denaro e valori in cassa						
<b>Totale</b>	<b>13.335.897,46</b>	<b>12.755.565,87</b>				
<b>Totale attivo circolante (C)</b>	<b>27.284.905,55</b>	<b>31.457.008,46</b>				
D) RATEI E RISCONTI						
1) Ratei attivi						
2) Risconti attivi						
<b>Totale ratei e risconti (D)</b>						
<b>Totale attivo</b>	<b>94.869.940,76</b>	<b>100.287.173,33</b>	<b>Totale passivo</b>	<b>94.869.940,76</b>	<b>100.287.173,33</b>	

**PARCO NAZIONALE DEL CILENTO VALLO DI DIANO E ALBURNI**

<b>SITUAZIONE AMMINISTRATIVA</b>		
<b>Consistenza della cassa al 01.01.2013</b>		<b>12.755.565,87</b>
Riscossioni in conto competenza	4.938.690,11	
Riscossioni in conto residui	3.123.632,84	8.062.322,95
Pagamenti in conto competenza	3.193.627,77	
Pagamenti in conto residui	4.288.363,59	7.481.991,36
<b>Consistenza della cassa al 31/12/2013</b>		<b>13.335.897,46</b>
Residui attivi dell'esercizio precedente	13.798.585,75	
Residui attivi dell'esercizio	150.422,34	13.949.008,09
Residui passivi dell'esercizio precedente	16.367.208,30	
Residui passivi dell'esercizio	5.440.387,22	21.807.595,52
<b>Avanzo di amministrazione al 31/12/2013</b>		<b>5.477.310,03</b>
L'utilizzazione dell'avanzo di amministrazione per l'esercizio 2014 risulta così prevista:		
<b>Parte vincolata non destinata</b>		
al Trattamento di fine rapporto		896.938,65
al Fondo ripristino investimenti		0,00
Al Fondo per rinnovi contrattuali		0,00
Finanziam. del Min. Amb. per abbattimenti e repressione abusivismo edilizio		121.821,56
Finanziam. del Min. Amb. per impianti fotovoltaici		45.000,20
Avanzo indisponibile. Su residui attivi incerti		683.482,16
Cap. 5021 Gestione e funzionamento AMP Costa degli Infreschi e della Masseta		232.038,29
Cap. 5022 Gestione e funzionamento AMP Santa Maria di Castellabate		245.219,86
Cap. 11582 Spese per Impianti fotovoltaici CTA - Centro A		140.441,79
<b>Totale parte vincolata</b>		<b>2.364.942,51</b>
<b>Parte vincolata destinata</b>		
Cap. 11575 Centro B Intervento di recupero del complesso monumentale di Palazzo Santamaria di Teggiano		742.948,00
Cap. 11752 Fondi Del. G. Reg. Campania n. 240/2013 Traslazione Interv. di Completamento Centro Studi e Ricerche sulla Biodiversità - Centro A		546.017,34
<b>Totale parte vincolata destinata</b>		<b>1.288.965,34</b>
<b>Parte disponibile destinata</b>		
Cap. 5110 - Educazione, formazione, informazione, promozione, scambi culturali, gemellaggi ecc.		100.000,00
Cap. 5240 - Patrocinio iniziative e conc. Contributi per manifestazioni turistiche e culturali		60.000,00
Cap. 5210 - Ricerca scientifica, spese per gestione strutture, borse di studio, stages, stampa ed acquisto pubblicazioni, convegni ed altro		70.000,00
<b>Totale parte disponibile utilizzata</b>		<b>230.000,00</b>
<b>Avanzo disponibile non destinato</b>		<b>1.593.402,18</b>
<b>Totale Risultato di amministrazione</b>		<b>5.477.310,03</b>

## **DELIBERAZIONE**

### **DEL COMMISSARIO STRAORDINARIO**

**N. 001 del 29.04.2014**

**OGGETTO : RIACCERTAMENTO RESIDUI ATTIVI E PASSIVI**

L'anno duemilaquattordici, il giorno ventinove del mese di aprile, il Commissario Straordinario Avv. Amilcare Troiano, assistito ex art. 26, del vigente Statuto dell'Ente, dal Direttore Prof. Ing. Angelo De Vita

#### **IL COMMISSARIO STRAORDINARIO**

**VISTO:** la L.6.12.1991, n.394 (legge quadro delle aree protette), che reca, tra l'altro, la disciplina normativa dell'Ente parco;  
il D.P.R.5 giugno 1995, con cui è stato istituito l'Ente parco nazionale del Cilento, Vallo di Diano e Alburni;  
che l'Ente parco nazionale del Cilento, Vallo di Diano e Alburni è soggetto, ai sensi dell'art.9 comma 1, L. 6.12.1991, n.394 alla Vigilanza del Ministero dell'Ambiente e della Tutela del Territorio e del Mare;  
che con decreto del Ministro dell'Ambiente e della Tutela del Territorio e del Mare n. 110 del 04.04.2014 è stato nominato Commissario straordinario l'Avv. Amilcare Troiano a decorrere dal 11.04.2014 per la durata di sei mesi;



### **IL COMMISSARIO STRAORDINARIO**

- PREMESSO** che il D.P.R. 97/2003 disciplina l'amministrazione e la contabilità degli enti pubblici di cui alla legge 70/75;
- VISTO** che, così come disposto dall'art. 40 del D.P.R. 97/2003, annualmente gli enti pubblici non economici sono tenuti a compilare la situazione dei residui attivi e passivi provenienti dagli esercizi anteriori a quello di competenza;
- che le variazioni dei residui passivi e attivi devono formare oggetto di apposita deliberazione dell'Organo di vertice, sentito il Collegio dei Revisori dei Conti, che in proposito manifesta il proprio parere;
- che il Responsabile del Servizio Finanziario ha elaborato l'elenco dei residui attivi e passivi al 31.12.2013 contenente anche le radiazioni effettuate sui residui provenienti dagli esercizi precedenti, conseguentemente, vengono fatte proprie con l'approvazione dell'elenco citato;
- DATO ATTO** che gli stessi residui provengono dall'esercizio finanziario 2012 e precedenti;
- che, con nota a firma del Direttore prot. 3523 del 07.03.2014, ai sensi dell'art. 38, comma 3, del D.P.R. 97/2003, l'elenco dei residui attivi e passivi è stato sottoposto all'esame del Collegio dei Revisori dei Conti;
- VISTO** che, ai sensi dell'art. 40, comma 4, del D.P.R. n. 97/2003, il Collegio dei Revisori dei Conti, con verbale n. 44 del 29.04.2014 ha espresso parere favorevole;
- RITENUTO** necessario riaccertare i residui attivi e passivi con le variazioni ad essi apportate, come da prospetto che si allega alla presente per farne parte integrante e sostanziale;
- VISTO** l'art. 40 del D.P.R. 97/2003;
- i prospetti predisposti dal Responsabile del Servizio finanziario;
- il Verbale del Collegio dei Revisori dei Conti n. 44 del 29.04.2014;
- ACQUISITO** il parere favorevole in merito alla regolarità tecnico e contabile del provvedimento che si allega alla presente per farne parte integrante e sostanziale;

### **DELIBERA**

- CONSIDERARE** la premessa narrativa motivazione di fatto e di diritto del presente provvedimento;
- RIACCERTARE** i residui attivi e passivi provenienti dall'esercizio finanziario 2012 e precedenti con le variazioni ad essi apportate nel corso dell'esercizio 2013 come da prospetto che si allega alla presente per farne parte integrante e sostanziale;
- DARE ATTO** che i residui attivi hanno subito variazione in diminuzione per € 1.779.224,00;
- che i residui passivi hanno subito variazione in diminuzione per € 2.850.466,74;
- che il presente provvedimento sarà allegato al conto consuntivo relativo all'esercizio finanziario 2013.

LIMITE INFERIORE DELLA DELIBERAZIONE—EVENTUALI AGGIUNTE VANNO CONSIDERATE NULLE

**Area Supporto Direzione**Oggetto: **Riaccertamento residui attivi e passivi: provvedimenti.**

ENTE PARCO NAZIONALE  
del CILENTO e VALLE DI DIANO  
Allogato alla delibera di G.D.C.E.  
N. 001 del 28 APR 2014  
Il Funzionario Amm.vo  
Dott. Romolo Gregorio

**Presupposti di fatto:**

Così come disposto dall'art. 40 del D.P.R. 97/2003, annualmente gli Enti di cui alla legge n. 70/75 sono tenuti a compilare la situazione dei residui attivi e passivi provenienti dagli esercizi anteriori a quello di competenza.

Tale situazione indica le somme riscosse o pagate nel corso dell'anno di gestione, quelle eliminate perché non più realizzabili o dovute, nonché quelle rimaste da riscuotere o da pagare.

Le variazioni dei residui passivi e attivi devono formare oggetto di apposita deliberazione dell'Organo di vertice, sentito il Collegio dei Revisori dei Conti, che in proposito manifesta il proprio parere.

Con nota a firma del Direttore prot. 3523 del 07.03.2014, ai sensi dell'art. 38, comma 3, del D.P.R. 97/2003, l'elenco dei residui attivi e passivi è stato sottoposto all'esame del Collegio dei Revisori dei Conti.

Il Collegio dei Revisori dei Conti con verbale n. 44 del 29.04.2014 ha espresso parere favorevole.

La delibera in oggetto va allegata al conto consuntivo unitamente all'elenco delle variazioni. Il Responsabile del Servizio finanziario ha redatto i prospetti relativi ai residui attivi e passivi con le variazioni apportate.

**Ragioni Giuridiche:**

L.394/91;

Art. 40 D.P.R. 97/03

**Riferimenti ad altro atto dell'amministrazione****Si esprime parere favorevole in merito alla regolarità tecnica e contabile del provvedimento.**

Lì 29.04.2014

Il Direttore

Prof. Angelo De Vita



Prot. n. 3523 del 07 MAR. 2014

ENTE PARCO NAZIONALE  
del CILENTO E VALLO DI DIANO  
Allegato alla delibera di C.G.E.  
N. 001 del 29 APR. 2014  
Il Funzionario . . . im. vc  
Dott. Roberto Gregorio

Spett.le  
Presidente Collegio dei Revisori dei Conti

Oggetto: Elenco Residui attivi e passivi al 31.12.2013.

Allegato alla presente si trasmette l'elenco dei residui attivi e passivi al 31 dicembre 2013  
con le variazioni apportate nel corso dell'esercizio.  
Distinti saluti.

Il Direttore  
Prof. Ing. Angelo De Vita



ENTE PARTO NATIONALE  
del CRANIO e VALLO DI DIENO  
Allegato alla delibera di G.D.T.G.E.  
N. 001 del 23 APR. 2014  
Il Funzionario Amm.vo  
Dot. *Gregorio*

### Collegio dei Revisori dei Conti

#### Verbale n. 44/2014

L'anno duemilaquattordici nel giorno 29 del mese aprile alle ore 9,00 si è riunito nella sede dell'Ente il Collegio dei Revisori dei Conti nelle persone del:

- Presidente - dott. Mauro Cassese – funzionario della Ragioneria Territoriale dello Stato di Napoli;
- Componente - sig. Giuseppe Palladino– funzionario della Ragioneria Territoriale dello Stato di Potenza;

A tutt'oggi non risulta ancora nominato il rappresentante designato dalla Regione Campania in sostituzione del precedente, dimissionario alla data del 13 giugno 2011.

Il Collegio, nominato con decreti del Ministro dell'Economia e della Finanze, rispettivamente per il Presidente del 22 marzo 2011 e per il Componente subentrante al precedente dimissionario del 2/1/2014, procede ad esaminare la documentazione relativa al conto consuntivo 2013, ai sensi dell'art. 38 del D.P.R. 27 febbraio 2003, n. 97 per redigere la seguente relazione.

#### Considerazioni Generali

Il consuntivo è stato elaborato in conformità del D.P.R. 97/2003.

Il bilancio presenta la seguente struttura:

Titolo	Descrizione	Previsione	Accertamenti	Titolo	Descrizione	Previsione	Impegni
I	Entrate derivanti da trasferimenti correnti	5.142.657,73	4.547.581,10	I	Spese correnti	5.935.128,19	4.024.766,37
II	Entrate in conto capitale	7.296.209,39	72.000,00	II	Spese in conto capitale	12.378.810,33	4.139.717,27
IV	Partite di giro	2.330.000,00	469.531,35	IV	Partite di giro	2.330.000,00	469.531,35
	Avanzo di amministrazione utilizzato	5.875.071,40					
	Disavanzo di competenza		3.544.902,54				
	<b>Totali</b>	<b>20.643.938,52</b>	<b>8.634.014,99</b>			<b>20.643.938,52</b>	<b>8.634.014,99</b>

Nel corrente esercizio si è verificato un disavanzo di competenza per € 3.544.902,54, risultante dalla differenza tra le entrate accertate e le spese impegnate, così determinato:



DESCRIZIONE	IMPORTI PARZIALI	IMPORTI TOTALI
Maggiori accertamenti	0,00	
Minori impegni	12.009.923,53	
<b>TOTALE</b>	<b>12.009.923,53</b>	<b>12.009.923,53</b>
Minori accertamenti	9.679.754,67	
Maggiori impegni	0,00	
Prelevamento dall'avanzo	5.875.071,40	
<b>TOTALE</b>	<b>15.554.826,07</b>	<b>15.554.826,07</b>
<b>Disavanzo dell'esercizio</b>		<b>-3.544.902,54</b>

Nell'esercizio precedente il disavanzo di competenza era stato di € 4.817.769,91.

L'avanzo di amministrazione complessivo è il seguente:

<b>Fondo di cassa al 01.01.2013</b>		<b>12.755.565,87</b>
Reversali in conto competenza	4.938.690,11	
Reversali in conto residui	3.123.632,84	8.062.322,95
Mandati in conto competenza	3.193.627,77	
Mandati in conto residui	4.288.363,59	7.481.991,36
<b>Fondo di cassa al 31/12/2012</b>		<b>13.335.897,46</b>
Residui attivi dell'esercizio	13.798.585,75	
Residui attivi dell'esercizio precedente	150.422,34	13.949.008,09
Residui passivi dell'esercizio	16.367.208,30	
Residui passivi dell'esercizio precedente	5.440.387,22	21.807.595,52
<b>Avanzo complessivo al 31 dicembre 2013</b>		<b>5.477.310,03</b>

L'avanzo complessivo è diminuito del 31,10 % rispetto a quello realizzato nell'esercizio precedente che era stato pari ad € 7.950.969,83.

L'avanzo di amministrazione è così strutturato:

Parte vincolata non destinata	IMPORTI Euro
Al Trattamento di fine rapporto	896.938,65
Finanziam. Del Min. Amb. Per abbattimenti e repressione abusivismo edilizio	121.821,56
Finanziam. del Min. Amb. Per impianti fotovoltaici	45.000,20
Avanzo indisp. su residui attivi incerti	683.482,16
Cap. 5021 Gestione e funzionamento AMP Costa degli Infreschi e della Masseta	232.038,29
Cap. 5022 Gestione e funzionamento AMP Santa Maria di Castellabate	245.219,86
Cap. 11582 Spese per Impianti fotovoltaici CTA - Centro A	140.441,79
<b>Totale Parte Vincolata non destinata</b>	<b>2.364.942,51</b>
Parte vincolata destinata	
Cap.11575 Centro B Intervento di recupero del complesso monumentale di palazzo Santamaria di Teggiano	742.948,00
Cap.11752 Fondi Del. G. Reg. Campania n° 240/2013 Traslazione Interv. di completamento Centro Studi e Ricerche sulla Biodiversità - Centro A	546.017,34
<b>Totale Parte Vincolata destinata</b>	<b>1.288.965,34</b>
Parte disponibile destinata	
Cap. 5110- Educazione, formazione, informazione, promozione, scambi culturali, gemellaggi ecc.	100.000,00
Cap. 5240 - Patrocinio iniziative e conc. Contributi per manifestazioni turistiche e culturali	60.000,00
Cap. 5210 - Ricerca scientifica, spese per gestione strutture, borse di studio, stages, stampa ed acquisto pubblicazioni, convegni ed altro	70.000,00
<b>Totale Parte disponibile utilizzata</b>	<b>230.000,00</b>
<b>Avanzo disponibile non destinato</b>	<b>1.593.402,18</b>
<b>TOTALE RISULTATO DI AMMINISTRAZIONE</b>	<b>5.477.310,03</b>

**Analisi delle Entrate**

Le entrate accertate, comprese le partite di giro, ammontano a € 5.089.112,45 sono state riscosse per € 4.938.690,11 e restano da riscuotere € 150.422,34 relative alle seguenti partite:

3020	Finanz. Min. Ambiente	Contr. Prog. Naz. Aree marine protette	78.422,34
15071	Finanz. Min. Ambiente	per manut. Immobili CTA	72.000,00

La quasi totalità delle entrate, come è rilevabile dal prospetto che segue, proviene da trasferimenti statali, essendo poco significativi quelle di altri Enti e del tutto irrilevanti i finanziamenti propri.

DESCRIZIONE	IMPORTI	%
Trasferimenti da parte dello Stato e altri soggetti del settore Pubblico	4.455.019,06	96,44
Trasferimenti da parte di altri soggetti del settore privato	0,00	0,00
Entrate derivanti dalla vendita di beni e dalla prestazione di servizi	5.643,38	0,12
Poste correttive e compensative di uscita correnti	146.840,29	3,18
Entrate derivanti da ammende e contravvenzioni	12.078,37	0,26
<b>TOTALE</b>	<b>4.619.581,10</b>	<b>100%</b>
Entrate aventi natura di partite di giro	469.531,35	
<b>TOTALE GENERALE DI COMPETENZA</b>	<b>5.089.112,45</b>	

Relativamente alle entrate proprie, per le quali erano stati previsti in bilancio gli importi di € 58.400,00 per le entrate derivanti dalla vendita di beni e dalla prestazione di servizi ed di € 30.000,00 per le entrate derivanti da ammende e contravvenzioni, questo Collegio ribadisce la necessità che l'Ente Parco dia nell'immediato concreta attuazione a tutte quelle attività che possono incrementare tali entrate.

Considerato che l'Ente Parco può contare su entrate proprie di irrisoria entità e che in bilancio viene utilizzato il capitolo 11575 "Interventi da individuare a carico del bilancio dell'Ente", il Collegio reitera l'invito all'Ente di integrare la causale di detto capitolo al fine di evidenziare che trattasi di avanzo di amministrazione da trasferimenti statali, regionali, ecc. e non da entrate proprie.

**Analisi delle Spese**

Le spese impegnate, comprese le partite di giro, ammontano a € 8.634.014,99 sono state pagate € 3.193.627,77 e restano da pagare € 5.440.387,22.

Le voci più consistenti delle somme da pagare sono le seguenti:

CAP.	DESCRIZIONE	IMPORTO
5026	Gestione Impianto CESCO	105.039,66
5027	Gestione Centro Studi e ricerche sulla Biodiversità	128.492,86
5110	Educazione, formazione, informazione, promozione scambi culturali	165.520,00
5210	Ricerca scientifica spese per gestione strutture, borse di studio, st	263.631,46
11575	Interventi da individuare a carico del bilancio dell'Ente	862.815,00
11575	Interventi da individuare a carico del bilancio dell'Ente	865.595,36
11770	POR Campania FERS 2007/2013 – Parchi e Aree protette	1.563.108,58
15300	Progetto pilota L'ambiente è salute	170.000,00
15301	Interventi per la prevenzione danni da fauna	200.000,00
15303	Interventi per la promozione e valorizzazione della dieta mediterranea	192.020,47

Le somme impegnate, secondo la classificazione funzionale, sono le seguenti:

DESCRIZIONE	IMPORTO	%
Spese per gli organi dell'Ente	50.336,39	0,62
Oneri per il personale in attività di servizio	1.491.577,24	18,27
Spese per l'acquisto di beni di consumo e di servizi	408.892,02	5,01
Spese per prestazioni istituzionali	2.001.400,71	24,51
Oneri finanziari	2.700,01	0,03
Oneri tributari	24.860,00	0,30
Spese non classificabili in altre voci	45.000,00	0,55
<b>TOTALE SPESE CORRENTI</b>	<b>4.024.766,37</b>	<b>49,30</b>
Acquisizione beni uso durevole e opere immobiliari	3.423.019,21	41,93
Indennità di fine rapporto lavoro	14.764,06	0,18
Oneri non ripartibili	701.934,00	8,60
<b>TOTALE SPESE IN CONTO CAPITALE</b>	<b>4.139.717,27</b>	<b>50,70</b>
<b>TOTALE TITOLO I° - II°</b>	<b>8.164.483,64</b>	<b>100,00</b>
Partite di giro	469.531,35	
<b>TOTALE GENERALE IMPEGNI</b>	<b>8.634.014,99</b>	

### Residui Attivi

I residui attivi all'inizio dell'esercizio 2013 ammontavano a € 18.701.442,59 a cui si sono aggiunti i residui di competenza dell'esercizio pari ad € 192.000,00; sono stati riscossi per € 3.165.210,50 e radiati per € 1.779.224,00, con determina di area comunicazione e promozione n° 776 del 24/12/2013 per euro 26.339,30 relativi al capitolo 6030 contributo di liberalità B.C.C. di Laurino; determina Dirigenziale n° 363 del 23/12/2013 per € 1.751.667,35 relativi al capitolo 16100 Pit. Parco, relativi al finanziamento della Regione Campania per il Centro Studi e Ricerche per la biodiversità; determina di area a supporto della Direzione N° 736 del 17/12/2013 per € 1.217,35 relativa alle seguenti voci: Cap. 15080 finanziamento Ministero dell'Ambiente per istituzione e avviamento AMP costa degli Infreschi e della Masseta per 429,23 – cap. 15090 finanziamento Ministero dell'Ambiente per istituzione e avviamento AMP Santamaria di Castellabate per € 350,76 – cap. 15200 progetto inter. Reg. III B Archimed per € 434,42 – cap. 15209 Progetto Leonardo azioni di mobilità Gea per € 2,94. Rimangono da riscuotere € 13.949.008,09. Il collegio ha proceduto alla presenza del Direttore, del Vice-Direttore e del Responsabile del Servizio Finanziario dell'Ente Parco a verificare per i seguenti residui la relativa documentazione che si riporta nel seguente prospetto:

Anno	Capitolo	Causale	Descrizione	Importo da incassare	Riferimenti
2001	9010	Recuperi e rimborsi diversi	Recupero somme abbattimento lottizzazione abusiva Baia Punta Licosa	378.662,85	Ordinanza n. 7 del 22/11/2000 ed ordinanza n. 9 del 12/3/2012 agli eredi del legale rappresentante. Con nota del 27/3/2012 prot. 4824 è stata notificata al notaio delegato dichiarazione del credito vantato dall'Ente Parco. Allo stato risulta che con nota prot. 5632 del 10/04/2014 è stato chiesto all'Avvocatura Distrettuale di Napoli di proporre reclamo avverso lo stato di graduazione dell'eredità lasiello nella quale è stato escluso l'ente Parco dal passivo.
2006	6030	Contributo liberalità BCC Laurino	Contributo liberalità anno 2006	0,00	Convenzione del 21/6/2002. Sentenza n. 20/2009 di incompetenza del tribunale adito – Parere Avvocatura non favorevole ad ulteriori azioni. Si prende atto che il residuo di € 26.339,30 è stato radiato.
2007	16100	Pit Parco	Prog. "Centro studi e ricerche sulla biodiversità" Int. PIT I 01 PNCVD INV - I 02 PNCVD INV - I 03 PNCVD INV	0,00	Richieste dell'Ente Parco (prot. 19084 del 21/10/2009 e prot. 16407 del 20/10/2010) di trascinarsi degli interventi al POR 2007/2013. Con delibera della Giunta Regionale n° 240 del 19/07/2013 la stessa disposta la traslazione al POR/FERS

2008	16100	Pit Parco	Variante prog. Centro studi e ricerche sulla biodiversità del Pncvd	0,002007/2013	demandando al dirigente competente per i successivi provvedimenti. Pertanto con determina dirigenziale 363/2012 si è provveduto a radiare il relativo residuo attivo per € 560.512,54 e di € 1.191.154,81 .
2009	15198	Progetto LIFE05 ENV/IT/000845 TIRSAV PLUS	Progetto LIFE05 ENV/IT/000845 TIRSAV PLUS - Contributo della Provincia di Salerno e del Ministero dell'Ambiente	130.357,94	Convenzione del 3/10/2007. Con determina del Consiglio Direttivo n. 207 del 3/10/2012 è stato eliminato il residuo attivo pari a € 29.642,06; il Direttore riferisce che le relative attività dovevano essere svolte direttamente dalla Provincia di Salerno. Allo stato risulta una nota del 23/12/2013 prot. 20997 con la quale si avanza una proposta di compensazione per il saldo per il contributo ancora dovuto dalla Provincia, alla quale fa seguito una nota della Provincia di Salerno del 21/01/2014 con la quale il Dirigente del settore richiede il parere al Dirigente del settore finanziario circa l'ammissibilità della compensazione proposta.
2010	15080	Finanz. Min. Ambiente per istituzione ed avviamento Area Marina protetta Costa degli Infreschi e della Masseta	Finanz. Programma generale investimenti nell'Area Marina protetta Costa degli Infreschi e della Masseta	210000	Con note n.10357 e n. 10358 del 4/05/2010 il Ministero ha segnalato che sulle somme stanziare è intervenuta la perenzione amministrativa e che nell'anno 2013 dette somme saranno soggette a prescrizione ordinaria. Fa presente, inoltre, che in mancanza di rendicontazione delle attività non sarà possibile richiedere alla Ragioneria Generale dello Stato la reiscrizione in bilancio. Risulta che l'Ente Parco con nota n. 22509 del 29/12/2011 ha comunicato l'avvio dell'attuazione del programma rendicontando i pagamenti effettuati per € 72.000,00. Nel corso dell'esercizio sono stati complessivamente incassati € 18.000,00 a fronte di spese rendicontate. Allo stato attuale il Direttore dichiara che si è in fase di acquisizione dei pareri sui progetti relativi alla realizzazione dei due campi boa e che si è aperta una sede nel Comune di Camerota e sono in corso di definizione i procedimenti per l'allestimento delle sedi operative per i comuni di S. Giovanni a Piro e Castellabate.
2010	15090	Finanz. Min. Ambiente per istituzione ed avviamento Area Marina protetta S. Maria di Castellabate	Finanz. Programma generale investimenti nell'Area Marina protetta S. Maria di Castellabate	500000	Nota prot. 5458 del 28/4/2011 comune di Ascea di assunzione di impegno a cofinanziare il progetto. Con nota n. 18095 del 5/10/2012 l'Ente Parco ha sollecitato il comune al trasferimento della quota di propria spettanza. Allo stato attuale non risulta ancora incassato per cui si invita l'Ente Parco ad effettuare tutte le azioni per il recupero del credito.
2011	17010	Cofinanziamento Prog. "Bike Sharing"	Progetto "Realizzazione di postazioni di Bike Sharing" COMUNE DI ASCEA	15.000,00	Allo stato risulta una nota del Ministero dell'Ambiente prot. 1983 del 27/01/2012 con la quale si comunica che il provvedimento con cui è stata impegnata la somma complessiva di euro 49.000 dell'Ente Parco per lavori integrativi segnalamenti marittimi è stato registrato dall'organo di controllo
2012	15080	Finanz. Min. Ambiente per istituzione ed avviamento Area Marina protetta Costa degli Infreschi e della Masseta.	Finanz. Min. Ambiente per installazione segnalamenti area marina protetta Costa degli Infreschi	24.500,00	
2012	15090	Finanz. Min. Ambiente per istituzione ed avviamento Area Marina protetta S. Maria di Castellabate	Finanz. Min. Ambiente per installazione segnalamenti area marina protetta S. Maria di Castellabate	24.500,00	
2012	5010	Contributi della Provincia	Contributo progetto Incanti	8.175,00	Allo stato attuale si rinviene la documentazione trasmessa con nota prot. 6918 del 30/04/2013 al fine di ottenere l'accredito della somma dovuta.

ENTE PARCO REGIONALE  
del GIUNTO e VALLI DI MARANO  
45  
Allegato alla delibera di C. G. E.  
N. 001 del 29 APR. 2014  
Finanz. Programma Amm. vo  
Dot. Mario Gregorio

A  
R

**Residui Passivi**

I residui passivi all'inizio dell'esercizio 2013 ammontavano ad € 23.506.038,63 a cui si sono aggiunti i residui di competenza dell'esercizio pari ad € 5.949.128,45. Sono stati pagati per € 4.797.104,82 e radiati per € 2.850.466,74 con determina di area a supporto della Direzione N° 736 del 17/12/2013 per € 29.379,23; con determina di area a supporto della Direzione n° 766 del 23/12/2013 per € 53.810,26; con determina di area a supporto della Direzione N° 761 del 19/12/2013 per € 15.263,98; con determina dirigenziale n. 363 del 23/12/2013 per € 2.297.684,69; determina di area comunicazione e promozione n° 776 del 24/12/2013 per € 25.610,56; determina Dirigenziale N° 357 del 17/12/2013 per € 82.743,84; determina di area tecnica-conservazione natura n° 730 del 16/12/2013 per € 314.978,82; determina dirigenziale n° 314 del 11/11/2013 per € 1,70; determina di area comunicazione e promozione n° 395 del 02/08/2013 per € 608,00; determina di area a supporto della Direzione n° 378 del 24/07/2013 per € 30.362,37; determina di area comunicazione e promozione n° 10 del 18/01/2013 per € 23,29. Rimangono da pagare € 16.367.208,30.

Il collegio ha proceduto alla presenza del Direttore, del Vice-Direttore e del Responsabile del Servizio Finanziario dell'Ente Parco a verificare per i seguenti residui la relativa documentazione che si riporta nel seguente prospetto:

Impegno	Cap.	Causale	Descrizione	Importo	Riferimenti
206/2002	15590	Progetto Interregionale LSU	Progetto di manutenzione, recupero ambientale e valorizzazione turistica del PNCVD	398.688,92	Allo stato attuale esiste una determina del Consiglio direttivo n° 8 del 29/04/2013 ove si delibera di porre in essere ogni utile iniziativa al funzionamento dell'impianto CESCO utilizzando così come previsto gli LSU e i fondi di cui al cap. 15590.
421/2002	15590	Progetto Interregionale LSU	Piano randagismo nel PNCVD	59.300,00	Allo stato attuale si rileva l'esistenza della determina dirigenziale n° 323 del 18/11/2013 con la quale si intende liquidare all'ASL Salerno/3 il 50% dell'importo complessivo di € 118.600,00.
346/2007	11750	PIT Parco	Progetto Centro Studi e Ricerche sulla Biodiversità Intervento PIT 01-02-03	0,00	Si prende atto che il residuo iniziale di € 908.057,80 è stato radiato
1254/2007	5210	Ricerca scientifica...	Progetto "Check list delle Briofite del PNCVD" II fase	3.437,33	Considerato che a tutt'oggi l'Università di Catania non ha trasmesso documentazione integrativa per la documentazione della residua parte il Direttore dichiara che provvederà alla cancellazione del residuo.
1179/2008	5210	Ricerca scientifica...	Progetto "Check list dei Licheni del PNCVD"	25.000,00	Allo stato attuale si rileva nota prot. 911 del 17/12/2013 con la quale l'Ente Parco chiede l'integrazione della rendicontazione finale che al momento non è stata riscontrata per cui non si può ancora procedere all'erogazione del saldo del progetto.
1217/2008	11750	PIT Parco	Variante Progetto Lavori realizzazione Centro Studi Biodiversità	0,00	Si prende atto che il residuo di € 1.389.626,89 è stato radiato.

1011/2010	11751	Completamento Centro Studi e Ricerche sulla Biodiversità	Completamento Centro Studi e Ricerche sulla Biodiversità	0,00	Si prende atto che i lavori sono stati ultimati e liquidati e si è proceduto alla cancellazione di un economia di €1,70
989- 990 - 991/2011	4740	Spese per indagini, rilevazioni e stime	Indagine geognostiche cantiere Tenuta Montisani	4.800,00	Il Direttore riferisce che non si è ancora provveduto al pagamento per la mancanza del documentazione di regolarità contributiva del professionista incaricato.
872/2012	11751	Completamento Centro Studi e Ricerche sulla Biodiversità	Lavori aggiuntivi Centro Studi e Ricerche sulla Biodiversità	62.729,14	Si prende atto che i lavori sono in corso e in fase di liquidazione.
896/2012	5210	Ricerca scientifica: spesa per la gestione strutture, borse di studio, stages ecc.	Progetti di ricerca scientifica gestione ed educazione ambientale nel campo della conservazione della natura	44.000,00	Allo stato attuale si è provveduto a radiare la somma di € 25.000,00 erroneamente reimpegnata per lo stesso progetto con determina n° 178 del 05/06/2013.
909/2012	11575	Interventi da individuare a carico del bilancio dell'Ente	Bando per la concessione di contributi per la realizzazione di "case dell'acqua"	130.000,00	Si prende atto dell'approvazione della graduatoria definitiva degli Enti locali a cui viene riconosciuto il contributo per la realizzazione dei lavori che dovranno concludersi entro il 30/06/2014. Determina Dirigenziale N° 296 del 23/10/2013.
915/2012	11575	Interventi da individuare a carico del bilancio dell'Ente	Quarto lotto lavoro di consolidamento e restauro palazzo Mainenti	300.000,00	Con determina dirigenziale n° 318 del 13/11/2013 l'appalto è stato affidato alla ditta C.E.R.E.S. S.r.l. e i lavori sono in corso.

### Situazione Patrimoniale e Conto Economico

Il conto economico dell'esercizio in corso presenta un disavanzo di € 424.859,33.

Le immobilizzazioni immateriali hanno subito un incremento complessivo di €. 1.087.818,41 mentre quelle materiali hanno subito un decremento di €. 2.332.948,07.

Il collegio rileva che con Determina Dirigenziale n° 394 del 31/12/2013 l'Ente Parco ha disposto l'aggiornamento dell'inventario e la dismissione di beni dichiarati fuori uso che hanno portato una riduzione dall'inventario dell'Ente l'importo di € 1.115.243,53 per mobili, arredi e macchine di Ufficio e l'importo di € 182.722,24 per attrezzature per un totale complessivi di € 1.297.965,77. Nella fattispecie si tratta di beni quasi completamente ammortizzati. La minusvalenza per l'importo non ancora ammortizzato di € 8.622,43 viene portata in riduzione del valore dei beni e trova corrispondenza nel conto economico.

Le Immobilizzazioni finanziarie si riferiscono alle seguenti partecipazioni al 31/12/2011 (non risultano acquisiti i bilanci 2012 e 2013 ad eccezione della Società consortile a.r.l Qualiparco per l'anno 2012.):

- Sistema Cilento soc. cons. per az. quota partecipazione 6,30%;
- Trasporti Marittimi Salernitani S.P.A. quota partecipazione 15%;
- Patto Territoriale Bussento e Vallo di Diano S.P.A. quota partecipazione 15,4%;
- Form. ambiente quota partecipazione 2,5%;

ENTRATA IN FONDO  
del r. bilancio 2013 di bilancio  
Il r. bilancio 2013 di bilancio  
del 29.10.2014  
PAC  
A

- Qualiparco soc. cons. a R.L. quota partecipazione 60%;
- Borghi autentici d'Italia S.R.L. quota partecipazione 1,07%;
- Consorzio Asmez quota partecipazione 0,38%;
- Soc. Cons. a R.L. Ospitalità da Favola quota partecipazione 5,83%.

CONSIGLIO DIRETTIVO  
QUALIPARCO S.C.A.R.L.  
18.09.2007  
DIRETTORE GENERALE  
DOTT. MARIO G. G. G. G.

In data 18.09.2007 è stato esercitato il diritto di recesso dalla Soc. Cons. a.r.l. Ospitalità da Favola ai sensi dell'art. 8 dello statuto sociale. Allo stato attuale ancora non si è ottenuto il rimborso della quota.

Con delibera del Consiglio Direttivo n. 2 del 09.02.2011, adottata ai sensi dell'art. 3 commi da 27 a 29 della L. 244/2007 l'Ente ha deliberato il mantenimento della partecipazione detenuta nella società Qualiparco soc. cons. a r.l. e la dismissione delle partecipazioni detenute nelle altre società in quanto non strettamente necessarie per il perseguimento delle proprie finalità istituzionali. Con nota prot. 4947 del 3/3/2011 la Direzione Generale per la protezione della natura e del mare ha chiesto il prescritto parere del collegio dei revisori dei conti.

Pertanto, il Collegio ha espresso, con verbale n. 4 del 30 giugno 2011, parere favorevole alla dismissione delle quote e parere sfavorevole al mantenimento della partecipazione nella società Qualiparco.

Il predetto verbale è stato trasmesso dall'Ente Parco ai Ministeri vigilanti con nota prot. n. 10501 del 4/7/2011.

Con delibera n. 10 del 27/04/2012 il Consiglio Direttivo ha autorizzato la messa in liquidazione della Società Qualiparco di cui l'Ente Parco detiene il 60% del capitale sociale.

Con nota del 24/5/2012 prot. n. 10583 il Ministero dell'Ambiente ha approvato le delibere di cui sopra.


Il Direttore dichiara che in data 3/12/2012 l'Ente Parco ha comunicato alle società partecipate la formale volontà di recedere o di cedere l'intera quota di partecipazione ad un prezzo pari al valore nominale chiedendo di estendere la comunicazione agli altri soci al fine di esercitare il diritto di prelazione ove previsto dallo statuto sociale. Al momento non è stata ricevuta alcuna offerta di acquisto. Il Direttore dichiara che in pari data, inoltre, l'Ente Parco ha richiesto nuovamente alla società consortile a. r. l. Ospitalità da Favola il rimborso della quota di capitale di spettanza.

Il Direttore dichiara che in data 12/12/2012 si è riunito il Consiglio di Amministrazione della Società Consortile Qualiparco il quale, nel constatare che il recesso dell'Ente Parco quale socio di maggioranza fa perdere alla società il più importante partner per il raggiungimento dell'oggetto sociale, ha deliberato di accertare la causa di scioglimento della società ai sensi dell'art. 2484, c. 1-2-4, del codice civile. Ha deliberato, inoltre, di convocare l'assemblea dei soci per l'assunzione delle deliberazioni di cui all'art. 2487, c. 1 del codice civile. L'assemblea dei soci, riunitasi il 21/12/2012, ha deliberato lo scioglimento della società e, quindi, la sua messa in liquidazione ed ha approvato il piano di liquidazione proposto dal Presidente.

Con determine dirigenziali nn° 188 e 189 del 19/06/2013 sono stati approvati i bandi di gara prot. N° 9675 e 9676 del 19/06/2013 per la cessione delle azioni detenute dall'Ente nelle società Trasporti marittimi Salernitani S.p.a. E Sistema Cilento società consortile per azioni per ambedue le procedure di gara non son pervenute offerte.

Allo stato attuale risultano essere in liquidazione le seguenti società: Trasporti Marittimi Salernitani S.p.a. - Borghi autentici d'Italia S.r.l. - Qualiparco società consortile a.r.l.

Nel formulare le previsioni di spesa per l'anno 2013 l'Ente Parco ha tenuto conto dei limiti imposti dall'art. 6 commi 7, 8, 12, 13 e 14 del Decreto Legge n. 78/2010 e dall'art. 1, comma 141, della L. 133/2008. Sono stati, inoltre, creati nelle uscite appositi capitoli per versare al Bilancio dello Stato le economie derivanti da tali riduzioni di spesa, così come previsto dal comma 21 del medesimo articolo, in aggiunta a quelli previsti per versare



le riduzioni di spesa ai sensi dell' art. 61 della L. 133/2008. L'Ente Parco ha rispettato nell'anno 2012 i limiti previsti per le seguenti tipologie di spesa:

UFFICIO REGIONALE  
del C.L.E.N.T. e S. M. E. DI DIANO  
Alegato alla delibera di G. C. E.  
N. 001 del 28/08/2012  
Il Funziario Comm. vo  
Dot. Edoardo Gregorio

## SPESE PER MISSIONI

Cap. Impegni Bilancio 2009	Importo Impegnato nel 2009	Limite del 50%	Cap. Bilancio 2013	Stanziamiento iniziale 2013	Stanziamiento definitivo 2013	Impegnato 2013
2070	19.699,97	9.849,99	2070	9.849,99	9.849,99	9.362,74
2080	229,92	114,96	2080	114,96	114,96	0,00

## SPESE PER FORMAZIONE

Cap. Impegni Bilancio 2009	Importo Impegnato nel 2009	Limite del 50%	Capitolo Bilancio 2013	Stanziamiento iniziale 2013	Stanziamiento definitivo 2013	Impegnato 2013
2100	1.740,00	870,00	2100	870,00	870,00	650,00

## CONSULENZE

Capit. Impegni Bilancio 2009	Importo Impegnato nel 2009	Limite del 20%	Capitolo Bilancio 2013	Stanziamiento iniziale 2013	Stanziamiento definitivo 2013	Impegnato 2013
4730	34.000,00	6.800,00	4730	6.800,00	6.800,00	2.235,26

## SPESE PER GESTIONE AUTOVETTURE

In merito alle spese per autovetture, l'Ente Parco precisa che per l'anno 2013 ha derogato al limite di spesa fissato dall'art. 5, comma 2, del D.L. n. 95/2012, convertito in L. n. 135 del 7 agosto 2012, in quanto vi era in corso un contratto pluriennale di noleggio di una autovettura, stipulato in data 26 gennaio 2012 per la durata di 24 mesi, aderendo alla convenzione Consip. Le disposizioni normative di cui sopra consentivano, infatti, di derogare a tale limite per il solo anno 2013. L'Ente Parco ha, in ogni caso, rispettato le disposizioni di cui all'art. 6, comma 14, del D.L. 78/2010 in base al quale, a decorrere dal 2011, la spesa annua non può superare l'80% di quella sostenuta per il 2009 come si evince dalla seguente tabella:

Capit. Impegni Bilancio 2004	Importo Impegnato nel 2009	Limite del 80%	Capitolo Bilancio 2013	Stanziamiento iniziale 2013	Stanziamiento definitivo 2013	Impegnato 2013
4310	25.896,82	20.717,46	4310	20.717,46	20.717,46	19.686,66

## SPESE DI RAPPRESENTANZA

Capit. Impegni Bilancio 2009	Importo Impegnato nel 2009	Limite del 20%	Capitolo Bilancio 2013	Stanziamiento iniziale 2013	Stanziamiento definitivo 2013	Impegnato 2013
4710	2.883,50	576,70	4710	576,70	576,70	175,00

## SPESE PER PUBBLICITA'

Capit. Impegni Bilancio 2009	Importo Impegnato nel 2009	Limite del 20%	Capitolo Bilancio 2013	Stanziamiento iniziale 2013	Stanziamiento definitivo 2013	Impegnato 2013
5130	1.600,00	320,00	5130	320,00	320,00	0,00



## SPESE PER CONVEGNI, MOSTRE, RELAZ. PUBBLICHE

Capit. Impegni Bilancio 2009	Importo Impegnato nel 2009	Limite del 20%	Capitolo Bilancio 2013	Stanziamiento iniziale 2013	Stanziamiento definitivo 2013	Impegnato 2013
5140	727,20	145,44	5140	145,44	145,44	0,00

L'Ente Parco ha inoltre creato nelle uscite appositi capitoli per versare al Bilancio dello Stato le economie derivanti dalle riduzioni di spesa operate così come previsto dal comma 17 dell'art. 61 della L. 133/2008 e dal comma 21 dell'art. 6 del Decreto Legge n. 78/2010.

Le somme da versare sono state stanziare ai seguenti capitoli di uscita:

Allegato alla d. l. n. 78/2010

N. 001 del 14/03/2014

Il Funzionario Anni. Vb

Dot. Romano Gregorio

Capitolo	Descrizione	Importo stanziato	Importo versato
4720	Riduz.spese di rappresentanza ex art. 61 c.5 L. 133/2008	935,28	935,28
5150	Riduz.spese di pubblicità ex art. 61 c.5 L. 133/2008	1.612,00	1.612,00
5160	Riduz.spese per convegni, mostre, etc. ex art. 61 c.5 L. 133/2008	11.078,55	11.078,55
<b>TOTALE VERSAMENTI EX ART. 61 L. 133/2008</b>		<b>13.625,83</b>	<b>13.625,83</b>
Capitolo	Descrizione	Importo stanziato	Importo versato
2090	Somme da versare ai sensi dell'art. 6 comma 12 del D.L. 78/2010 spese per missioni	9.964,95	9.964,95
2130	Somme da versare ai sensi dell'art. 6 comma 12 del D.L. 78/2010 spese per formazione	870,00	870,00
4320	Somme da versare ai sensi dell'art. 6 comma 12 del D.L. 78/2010 spese per autovetture	5.179,36	5.179,36
4721	Somme da versare ai sensi dell'art. 6 comma 12 del D.L. 78/2010 spese di rappresentanza	2.306,80	2.306,80
4731	Somme da versare ai sensi dell'art. 6 comma 12 del D.L. 78/2010 spese per consulenze	27.200,00	27.200,00
5180	Somme da versare ai sensi dell'art. 6 comma 12 del D.L. 78/2010 spese per conv., mostre e relaz. pubbl.	581,76	581,76
5190	Somme da versare ai sensi dell'art. 6 comma 12 del D.L. 78/2010 spese per pubblicità	1.280,00	1.280,00
<b>TOTALE VERSAMENTI EX ART. 1 D.L. 78/2010</b>		<b>47.382,87</b>	<b>47.382,87</b>

Come da Circolare del Ministero dell'Economia e delle Finanze n. 2 del 5/2/2013 le somme relative alle riduzioni di spesa ex art. 61 L. 133/2008 sono state versate dall'Ente Parco al Bilancio dello Stato, con imputazione al Capo X Capitolo 3492, in data 26/3/2013, con mandati di pagamento n. 362-363-364. I versamenti di cui alle riduzioni di spesa operate ai sensi dell'art. 6 del D.L. 78/2010 sono, invece, stati effettuati in data 23/10/2013, con mandati di pagamento nn. 1205-1206-1207-1208-1209-1210-1211, con imputazione al Capo X capitolo 3334 del Bilancio dello Stato.

Riguardo alle spese per consulenze, l'Ente Parco ha precisato che per tale categoria di spesa non vi è nessuna economia da versare ai sensi del comma 17 dell'art. 61 della L. 133/2008 in quanto lo stanziamento 2008, pari a € 36.000,00, era di importo inferiore al limite del 40% della spesa sostenuta nel 2004 pari a € 38.079,00.

Nell'esercizio 2013, l'Ente Parco ha, inoltre, tenuto conto delle disposizioni di contenimento e razionalizzazione della spesa delle amministrazioni pubbliche di cui alla L. 244/07 - Legge Finanziaria 2008 (art. 2 commi 589/593 e commi 618/623). In particolare, gli stanziamenti relativi alle spese postali e telefoniche sono stati ri-

dotti del 30% rispetto a quelli dell'anno 2008 e le somme impegnate rientrano nei limiti previsti come da seguente tabella:

Capitolo	Descrizione	Stanziamen- to 2008	Stanziamen- to 09/10/11/12	Stanziamen- to 2013	Riduzione operata	Impegna- to 2013
4100	Uscite postali, telegrafiche, spedizioni, comun. varie	16.634,14	11.635,00	11.635,00	4.999,14	11.602,56
4150	Spese telefoniche	64.492,58	45.144,23	45.144,23	19.348,35	37.189,26

La spesa annua per manutenzione ordinaria e straordinaria degli immobili è stata contenuta dall'Ente Parco entro i limiti fissati dall'art. 2, commi 618/623, della L. 244/2007 come modificato dall'art. 8 della L. 122/2010 come si evince dalle seguenti tabelle:

TOTALE VALORE BENI DI PROPRIETA'	14.394.720,25
LIMITE SPESA COMPLESSIVO PER MANUT. ORDIN. E STRAORD. (2%)	287.894,41
DI CUI PER MANUT. ORD. (LIMITE 1%)	143.947,20

Capitolo	Descrizione	Stanziamen- to definitivo 2013	Impegnato 2013
4070	Manutenz. Ordinaria beni immob. di proprietà e in locazione	46.000,00	41.508,66
11760	Manutenz. Straord. Ripristini e trasf. di immobili	100.000,00	36.600,00

La spesa annua per l'acquisto di mobili e arredi rientra nei limiti di cui all'art. 1, comma 141, della L. 228/2012 non avendo l'Ente Parco previsto alcuno stanziamento al Capitolo 12010 "Acquisto mobili, arredi e macchine d'ufficio".

Spesa complessiva mobili e arredi anni 2010/2011	Media Spesa anni 2010/2011	Stanziamen- to 2013 Capitolo 12010	Impegnato 2013 Capitolo 12010
2.376,00	1.188,00	0,00	0,00

Come previsto dal comma 5 dell'art. 67 della L. 133/2008 che ha modificato il comma 189 della L. 266/2005, il fondo per i trattamenti accessori del personale è stato ridotto dall'Ente Parco del 10% rispetto a quello previsto per l'anno 2004 incrementato, ai sensi del comma 191 della L. 266/2005, esclusivamente degli importi riconosciuti dal C.C.N.L. relativo al personale del comparto Enti Pubblici non Economici.

Al Cap. 2060 di ciascun Centro l'Ente Parco ha, inoltre, stanziato le somme da versare al Bilancio dello Stato ai sensi del comma 6 del medesimo art. 67 della L. 133/2008, pari a € 17.484,30.

Come da Circolare del Ministero dell'Economia n. 2 del 05.02.2013 le somme sono state versate dall'Ente Parco al Bilancio dello Stato, con imputazione al Capo X Capitolo 3348, in data 23.10.2013 con mandato di pagamento n. 1204. Ai sensi dell'art. 5, comma 7, del D.L. n. 95/2012, convertito in L. n. 135/2012, il valore dei buoni pasto attribuiti al personale è stato ridotto a € 7,00 a partite dal 1° ottobre 2012.

Inoltre, sulle indennità corrisposte al Presidente ed ai componenti del Collegio dei Revisori dei Conti è stata applicata dall'Ente Parco sia la riduzione del 10% di cui ai commi da 56 a 63 dell'art. 1 della Legge 266/2005, sia l'ulteriore riduzione del 10% prevista dall'art. 6 c. 3 della L. 122/2010.

La riduzione operata ai sensi dell'art. 6 c. 3 della L. 122/2010 sulla indennità ed i gettoni di presenza erogati nell'anno 2013 è stata versata dall'Ente Parco al Bilancio dello Stato con mandati di pagamento n. 1543/1544/1545/1546 del 12/12/2013 per un importo complessivo di € 4.070,69 con imputazione al Capo X Capitolo 3334.

### Conclusioni

In merito all'attività gestionale svolta dall'Ente Parco nell'esercizio 2013, il Collegio evidenzia le osservazioni sulla gestione da esso formulate per le quali si rimanda ai rispettivi verbali.

In particolare il collegio, resta in attesa delle valutazioni da parte della Procura Regionale della Corte dei Conti di Napoli in merito alle osservazioni contenute nel verbale 23/2012 trasmesse con i relativi allegati dall'Ente Parco all'organo di controllo. (Vedi verbale n° 31/2013).

Inoltre, il collegio prende atto che con determine Dirigenziali nn° 188 e 189 del 19/06/2013 sono stati approvati i bandi di gara prot. N° 9675 e 9676 del 19/06/2013 per la cessione delle azioni detenute dall'Ente nelle società Trasporti marittimi Salernitani S.p.a. E Sistema Cilento società consortile per azioni per ambedue le procedure di gara non sono pervenute offerte, ed invita il Direttore del Parco a procedere allo stesso modo per le altre partecipate.

Il Collegio invita, poi, l'Ente Parco a provvedere alla cancellazione dei residui già individuati che non trovano giustificazione circa la loro sussistenza in bilancio e di quelli che dovessero risultare da ulteriori accertamenti che verranno eseguiti al fine di pervenire alla determinazione del corretto avanzo di amministrazione.

Il Collegio non può, infine, non sottolineare la necessità di adottare ogni utile iniziativa per una utilizzazione economica delle immobilizzazioni materiali ed immateriali dell'Ente Parco al fine di un incremento delle entrate proprie.

A conclusione dell'esame il Collegio, fatto salvo quanto sopra rilevato nei precedenti verbali, nell'invitare il Commissario straordinario a procedere in sede di approvazione anche alla ratifica delle radiazioni effettuate sui residui, attesta :

- a) la corrispondenza dei dati riportati nel rendiconto generale con quelli analitici desunti dalla contabilità generale tenuta nel corso della gestione;
- c) la correttezza contabile dei risultati finanziari, economici e patrimoniali della gestione;
- d) l'esattezza e la chiarezza dei dati contabili presentati nei prospetti di bilancio e nei relativi allegati;

ed esprime parere favorevole all'approvazione del conto consuntivo dell'esercizio finanziario 2013 con la prescrizione di rimuovere, comunque, i rilievi sopra evidenziati.

Del che è verbale di cui copia viene trasmessa, a cura dell'ufficio, ai destinatari indicati nel comma 1 dell'art. 81 del D.P.R. n. 97/2003.

Alle ore 18,30 la seduta viene tolta.

ENTE PARCO NAZIONALE  
del GIARDINO CIVILE DI DIANO  
Allegato al verbale di approvazione  
n. 001 del 2 APRILE 2014  
Il Collegio dei Revisori  
Dot. Roberto Ciaramita

IL COLLEGIO DEI REVISORI

*Giuseppe*  
*Giuseppe*

**IL COMMISSARIO**

F.to Avv. Amilcare Troiano

**IL DIRETTORE**

F.to Prof. Ing. Angelo De Vita

---

---

**CERTIFICATO DI PUBBLICAZIONE**

Certificasi, che copia della presente è stata affissa all'albo Pretorio dell'Ente il  
per la prescritta pubblicazione di quindici giorni consecutivi.

Vallo della Lucania, li

**IL SEGRETARIO**

F.to Dott. Romano Gregorio

**IL RESPONSABILE DELLE PUBBLICAZIONI**

F.to Dott. Francesco De Luca

---

---

Per copia conforme all'originale per uso Amm.vo

Vallo della Lucania, li

02 MAG. 2014

**IL SEGRETARIO**

Dott. Romano Gregorio

---

---

Trasmessa al Ministero dell'Ambiente con nota n. \_\_\_\_\_ del \_\_\_\_\_

## ENTE PARCO NAZIONALE DEL CILENTO VALLO DI DIANO E ALBURNI ELENCO RESIDUI ATTIVI ESERCIZIO 2013

N. ACC.	ANNO	CAPITOLO	CAUSALE	DESCRIZIONE - NOTE	DEBITORE	RESIDUO ALL'INIZIO DELL'ESERCIZIO 2013/ACCERTATO 2013	VARIAZIONI/ELIMINAZIONI	IMPORTO INCASSATO NELL'ESERCIZIO	IMPORTO DA INCASSARE	CDR
224	1999	22080	Recupero anticipazioni varie	Recupero somme demolizione manufatti abusivi Soc. Coop. Stabia -	SOC. COOP. STABIA	37.629,86			37.629,86	B
	<b>Totale</b>					<b>37.629,86</b>	<b>0,00</b>	<b>0,00</b>	<b>37.629,86</b>	
365	2000	22080	Recupero anticipazioni varie	Recupero somme demolizione manufatti abusivi Sig.ra Pica Filomena	PICA FILOMENA	16.233,20			16.233,20	B
	<b>Totale</b>					<b>16.233,20</b>	<b>0,00</b>	<b>0,00</b>	<b>16.233,20</b>	
879	2001	22080	Recupero anticipazioni varie	Programma Interreg II - Presentato rendiconto progetto alla Regione; in attesa di definizione e liquidazione	REGIONE CAMPANIA	50.956,25			50.956,25	A
1095	2001	9010	Recuperi e rimborsi diversi	Recupero somme abbattimento lotizzazione abusiva Baia Punta Licosa	SOC. BAI A PUNTA LICOSA SAS	378.662,85			378.662,85	B
	<b>Totale</b>					<b>429.619,10</b>	<b>0,00</b>	<b>0,00</b>	<b>429.619,10</b>	
477	2006	6030	Contributo liberalità BCC Laurino	Contributo liberalità anno 2006	BCC MONTE PRUNO DI ROSCIGNO E LAURINO	26.339,30			0,00	C
537	2006	22070	Bandi Pit Parco	Misura 1.10 PIT Parco INT. P 01 PNCVD AIUTI - Aiuti de minimis alle imprese delle microf. Turismo amb.	REGIONE CAMPANIA	105.408,11			105.408,11	B
	<b>Totale</b>					<b>131.747,41</b>	<b>-26.339,30</b>	<b>0,00</b>	<b>105.408,11</b>	
142	2007	16100	Pit Parco	Prog. "Centro studi e ricerche sulla biodiversità" Int. PIT I 01 PNCVD INV I 02 PNCVD INV - I 03 PNCVD INV	REGIONE CAMPANIA	560.512,54			0,00	B
251	2007	15200	Progetto Interreg III B Archimed	Progetto Interreg III B ARCHIMED I TRACE	COMMISSIONE EUROPEA/MINISTRE RO DELL'ECONOMIA	31.731,80			0,00	A
269	2007	22070	Bandi Pit Parco	Misura 1.10 PIT Parco INT. P 02 PNCVD AIUTI - Aiuti de minimis alle imprese delle microf. artigianali	REGIONE CAMPANIA	218.997,58			218.997,58	B
297	2007	16100	Pit Parco	Prog. "Recupero Borgo di Pietracupa" Interv. PIT I 06 PNCVD INV	REGIONE CAMPANIA	17.397,27			17.397,27	B
345	2007	15201	Progetto Interreg III B EAST MED-NET	Progetto EAST MED-NET Programma Interv. III B Archimed	COMMISSIONE EUROPEA/MINISTRE RO DELL'ECONOMIA	11.856,03			0,00	A

## ENTE PARCO NAZIONALE DEL CILENTO VALLO DI DIANO E ALBURNI ELENCO RESIDUI ATTIVI ESERCIZIO 2013

N. ACC.	ANNO	CAPITOLO	CAUSALE	DESCRIZIONE - NOTE	DEBITORE	RESIDUO ALL'INIZIO DELL'ESERCIZIO 2013/ACCERTATO 2013	VARIAZIONI/ELIMINAZIONI	IMPORTO INCASSATO NELL'ESERCIZIO	IMPORTO DA INCASSARE	CDR
537	2007	15198	Progetto LIFE05 ENV/IT/000845 TIRSAV PLUS	Progetto LIFE05 ENV/IT/000845 TIRSAV PLUS	COMMISSIONE EUROPEA	283.262,40			283.262,40	A
538	2007	15198	Progetto LIFE05 ENV/IT/000845 TIRSAV PLUS	Progetto LIFE05 ENV/IT/000845 TIRSAV PLUS	MINISTERO AMBIENTE	742.183,94			742.183,94	A
539	2007	15199	Progetto LIFE06 NAT/IT/000053 Cliente in rete	Progetto LIFE06 NAT/IT/000053 Cliente in rete	COMMISSIONE EUROPEA	311.791,80		272.791,60	39.000,20	A
	<b>2007 Totale</b>					<b>2.177.733,36</b>	<b>-560.946,96</b>	<b>315.945,01</b>	<b>1.300.841,39</b>	
555	2008	16100	Pit Parco	Variante prog. Centro studi e ricerche sulla biodiversità del Pncvd	REGIONE CAMPANIA	1.191.154,81	-1.191.154,81		0,00	B
	<b>2008 Totale</b>					<b>1.191.154,81</b>	<b>-1.191.154,81</b>	<b>0,00</b>	<b>0,00</b>	
338	2009	15198	Progetto LIFE05 ENV/IT/000845 TIRSAV PLUS	Progetto LIFE05 ENV/IT/000845 TIRSAV PLUS	PROVINCIA DI SALERNO/MINISTERO DELL'AMBIENTE	130.357,94			130.357,94	A
340	2009	16110	POR Campania FESR 2007/2013 - Parchi e Aree protette	Progetto "Mercurio - Realizzazioni di un sistema di monitoraggio e di sicurezza ambientale"	REGIONE CAMPANIA	2.979.250,00			2.979.250,00	A
341	2009	16110	POR Campania FESR 2007/2013 - Parchi e Aree protette	Progetto "Bosco vetusto Monte Gelbison nel comune di Novi Velia"	REGIONE CAMPANIA	416.452,44		124.935,73	291.516,71	A
342	2009	16110	POR Campania FESR 2007/2013 - Parchi e Aree protette	Progetto "Centro di promozione riserve marine in Villa Matarazzo di S. Maria di Castellabate"	REGIONE CAMPANIA	4.064.985,02		1.219.495,51	2.845.489,51	A
343	2009	16110	POR Campania FESR 2007/2013 - Parchi e Aree protette	Progetto "Bosco vetusto Valle Lunga nel comune di Laurino"	REGIONE CAMPANIA	940.025,49		282.007,65	658.017,84	A
344	2009	16110	POR Campania FESR 2007/2013 - Parchi e Aree protette	Progetto "Bosco vetusto Cozzo del Rosieddo nei Comuni di Corleto Monforte e San Rufo"	REGIONE CAMPANIA	1.367.594,42		410.278,33	957.316,09	A
345	2009	16110	POR Campania FESR 2007/2013 - Parchi e Aree protette	Progetto "Bosco vetusto Valle dei Clucio nel Comune di Oltati"	REGIONE CAMPANIA	528.266,09		158.479,83	369.786,26	A
346	2009	16110	POR Campania FESR 2007/2013 - Parchi e Aree protette	Progetto "Tempa la Castagna nei Comuni di Montano, Laurino, Rofrano e Novi Velia"	REGIONE CAMPANIA	1.323.207,27		396.257,42	926.949,85	A
347	2009	16110	POR Campania FESR 2007/2013 - Parchi e Aree protette	Progetto "Rete dei boschi vetusti del PNCVD"	REGIONE CAMPANIA	1.564.179,00			1.564.179,00	A
	<b>2009 Totale</b>					<b>13.314.317,67</b>	<b>0,00</b>	<b>2.591.454,47</b>	<b>10.722.863,20</b>	

## ENTE PARCO NAZIONALE DEL CILENTO VALLO DI DIANO E ALBURNI ELENCO RESIDUI ATTIVI ESERCIZIO 2013

N. ACC.	ANNO	CAPITOLO	CAUSALE	DESCRIZIONE - NOTE	DEBITORE	RESIDUO ALL'INIZIO DELL'ESERCIZIO 2013/ACCERTATO 2013	VARIAZIONI/ELIMINAZIONI	IMPORTO INCASSATO NELL'ESERCIZIO	IMPORTO DA INCASSARE	CDR
306	2010	15080	Finanz. Min. Ambiente per istituzione ed avviamento Area Marina protetta Costa degli Infreschi e della Masseta	Finanz. Programma generale investimenti nell'Area Marina protetta Costa degli Infreschi e della Masseta	MINISTERO DELL'AMBIENTE	216.000,00		6.000,00	210.000,00	A
308	2010	15090	Finanz. Min. Ambiente per istituzione ed avviamento Area Marina protetta S. Maria di Castellabate	Finanz. Programma generale investimenti nell'Area Marina protetta S. Maria di Castellabate	MINISTERO DELL'AMBIENTE	512.000,00		12.000,00	500.000,00	A
309	2010	15090	Finanz. Min. Ambiente per istituzione ed avviamento Area Marina protetta S. Maria di Castellabate	Finanz. Programma generale investimenti nell'Area Marina protetta S. Maria di Castellabate	COMUNE DI CASTELLABATE	40.000,00			40.000,00	A
	<b>2010 Totale</b>					<b>768.000,00</b>	<b>0,00</b>	<b>18.000,00</b>	<b>750.000,00</b>	
226	2011	16120	POR Campania FESR 2007/2013 - Progetto "Una biblioteca per il parco"	Progetto "Una biblioteca per il Parco"	REGIONE CAMPANIA	200.000,00			200.000,00	A
227	2011	15080	Finanz. Min. Ambiente per istituzione ed avviamento Area Marina protetta Costa degli Infreschi	Finanziamento Min. Ambiente per acquisto battello pneumatico per Area Marina Protetta Costa degli Infreschi	MINISTERO DELL'AMBIENTE	62.500,00	-429,23	62.070,77	0,00	A
228	2011	15090	Finanz. Min. Ambiente per istituzione ed avviamento Area Marina protetta S. Maria di Castellabate	Finanziamento Min. Ambiente per acquisto battello pneumatico per Area Marina Protetta S. Maria di Castellabate	MINISTERO DELL'AMBIENTE	62.500,00	-350,76	62.149,24	0,00	A
304	2011	15209	Progetto Leonardo Azione di mobilità G.E.A.	Contributo Progetto Leonardo Azione di mobilità G.E.A.	I.S.F.O.L. - Istituto per lo sviluppo della formazione	44.175,78	-2,94		44.172,84	A
305	2011	6050	Contributi da altri Enti ed organismi	Progetto Terre d'amare - Realizzazione di un'analisi di qualità ambientale del territorio del PNCVD	Soc. Scabec Spa	30.000,00			30.000,00	B
307	2011	15070	Finanziamento Ministero dell'Ambiente	Progetto "Realizzazione di postazioni di Bike Sharing"	MINISTERO DELL'AMBIENTE	80.770,40		67.382,47	13.387,93	B
308	2011	17010	Cofinanziamento Prog. "Bike Sharing"	Progetto "Realizzazione di postazioni di Bike Sharing"	COMUNE DI ASCEA	15.000,00			15.000,00	B
	<b>2011 Totale</b>					<b>494.946,18</b>	<b>-782,93</b>	<b>191.602,48</b>	<b>302.560,77</b>	
289	2012	15080	Finanz. Min. Ambiente per istituzione ed avviamento Area Marina protetta Costa degli Infreschi	Finanziamento Min. Ambiente per installazione segnalamenti Area Marina Protetta Costa degli Infreschi	MINISTERO DELL'AMBIENTE	24.500,00			24.500,00	A

## ENTE PARCO NAZIONALE DEL CILENTO VALLO DI DIANO E ALBURNI

## ELENCO RESIDUI ATTIVI ESERCIZIO 2013

N. ACC.	ANNO	CAPITOLO	CAUSALE	DESCRIZIONE - NOTE	DEBITORE	RESIDUO ALL'INIZIO DELL'ESERCIZIO 2013/ACCERTATO 2013	VARIAZIONI/ELIMINAZIONI	IMPORTO INCASSATO NELL'ESERCIZIO	IMPORTO DA INCASSARE	CDR
290	2012	15090	Finanz. Min. Ambiente per istituzione ed avviamento Area Marina protetta S. Maria di Castellabate	Finanziamento Min. Ambiente per installazione segnalamenti Area Marina Protetta S. Maria di Castellabate	MINISTERO DELL'AMBIENTE	24.500,00			24.500,00	A
291	2012	5010	Contributi della Provincia	Contributo Progetto Incanti	PROVINCIA DI SALERNO	8.175,00			8.175,00	C
292	2012	15211	Progetto LIFE11 ENV/IT/168 MGN	Contributo per Progetto Life ENV/IT/168 MGN	CURSA/COMMISSIO NE EUROPEA	82.886,00		6.630,88	76.255,12	A
	<b>2012 Totale</b>					<b>140.061,00</b>	<b>0,00</b>	<b>6.630,88</b>	<b>133.430,12</b>	
103	2013	3020	Altri contributi del Ministero dell'Ambiente	Contributo per progetto nazionale sul mare e le Aree Marine Protette	MINISTERO DELL'AMBIENTE	120.000,00		41.577,66	78.422,34	A
328	2013	15071	Finanziamento Ministero dell'Ambiente	Finanziamento per lavori di manutenz. Straord. Caserma Corpo Forestale di Montano Antilia	MINISTERO DELL'AMBIENTE	72.000,00			72.000,00	A
	<b>2013 Totale</b>					<b>192.000,00</b>	<b>0,00</b>	<b>41.577,66</b>	<b>150.422,34</b>	
	<b>Totale anni preced.</b>					<b>18.701.442,59</b>	<b>-1.779.224,00</b>	<b>3.123.632,84</b>	<b>13.798.585,75</b>	
	<b>Totale complessivo</b>					<b>18.893.442,59</b>	<b>-1.779.224,00</b>	<b>3.165.210,50</b>	<b>13.949.008,09</b>	



## ELENCO RESIDUI PASSIVI ESERCIZIO FINANZIARIO 2013

## PARCO NAZIONALE DEL CILENTO VALLO DI DIANO E ALBURNI

N. IMPEGNO	ANNO	CODICE	CAPITOLO	CAUSALE	N. DELIB./DET.	DATA DELIB./DET.	DESCRIZIONE	CREDITORE	RESIDUO ALL'INIZIO DELL'ESERCIZIO 2013/IMPEGNATO 2013	VARIAZIONI ELIMINAZIONI	IMPORTO PAGATO NELL'ESERCIZIO	IMPORTO DA PAGARE	CDR
185	1999	211580	11580	Utilizzo risorse finanz. Delib. CIPE del 18/12/1996 - Sviluppo socio-economico aree depresse ambito Parco"	9	29/01/99	PROGRAMMA NATOUR DELIB. CIPE 18/12/96 - INTERVENTI DI RIQUALIFICAZIONE DI BENI CULTURALI E AMBIENTALI	creditori vari	12.956,75			12.956,75	A
885	1999	211560	11560	P.T.A.P. - 1991/1993-quota a carico bilancio Ente	221	12/10/99	FINANZIAMENTO PROGETTO "ITINERARI NATURALISTICI COMUNE DI SAN MAURO LA BRUCA"	COMUNE DI SAN MAURO LA BRUCA	16.065,06	-15.263,98	801,08	0,00	A
	<b>1999 Totale</b>								<b>29.021,81</b>	<b>-15.263,98</b>	<b>801,08</b>	<b>12.956,75</b>	
503	2000	211520	11520	Interventi individuati per le aree naturali protette P.T.A.P. 1991/93	100	02/06/00	ITINERARIO NATURALISTICO DEL VALLO DI DIANO	COMUNITA' MONTANA VALLO DI DIANO	87.300,00			87.300,00	A
1372	2000	211575	11575	Interventi da individuare a carico del bilancio dell'Ente	74	25/11/00	RECUPERO CAVE	COMUNE DI ROCCAGLIORIOSA	600.738,06		284.051,30	316.686,76	B
1390	2000	211520	11520	Interventi individuati per le aree naturali protette P.T.A.P. 1991/93	115	28/12/00	CENTRO ACCOGLIENZA S. PIETRO AL TANAGRO	COMUNE DI S. PIETRO AL TANAGRO	53.148,98	-30.362,37	22.786,61	0,00	A
1385	2000	211578	11578	P.I.T. - AGENDA 2000 ED INTERVENTI A CARICO DELL'ENTE	111	28/12/00	APPROVAZIONE PROGETTO "CENTRO LONTRA"	COMUNE DI AQUARA	53.810,26	-53.810,26	0,00	0,00	A
	<b>2000 Totale</b>								<b>794.997,30</b>	<b>-84.172,63</b>	<b>306.837,91</b>	<b>403.986,76</b>	
206	2002	215590	15590	Progetto Interregionale L.S.U.	318	27/05/02	RISORSE DESTINATE CON DETERMINA DIRIGENZIALE N. 89 DEL 28.04.2011 AL COMPLETAMENTO DELLE ATTIVITA' DEL PROGETTO LIFE 05 ENV/IT/000845 TIRSAV PLUS IN SEGUITO ALLA PROROGA CONCESSA DALLA COMMISSIONE EUROPEA AL 30.06.2012	Creditori Vari	52.080,41		52.080,41	0,00	A
206	2002	215590	15590	Progetto Interregionale L.S.U.	318	27/05/02	RISORSE DESTINATE CON DELIBERA DI CONSIGLIO DIRETTIVO N. 8 DEL 29/04/2013 AL FUNZIONAMENTO DELL'IMPIANTO CESCO	Creditori Vari	416.589,46		17.900,54	398.688,92	A
421	2002	215590	15590	Progetto Interregionale L.S.U.	606	24/09/02	PIANO RANDAGISMO NEL P.N.C.V.D.	ASL SA/3	118.600,00		59.300,00	59.300,00	A
	<b>2002 Totale</b>								<b>587.269,87</b>	<b>0,00</b>	<b>129.280,95</b>	<b>457.988,92</b>	
174	2003	102010	02010	Stipendi ed assegni fissi al personale dipendente	256	19/05/03	INDENNITA' TEMPORANEITA' RAPPORTO DIRETTORE ANNO 2001	NICOLETTI ARCH. DOMENICO	12.911,44	-12.911,44		0,00	A
175	2003	102030	02030	Oneri previdenziali ed assistenziali a carico dell'Ente per il personale dipendente.	256	19/05/03	ONERI ACCESSORI SU INDENNITA' DI TEMPORANEITA' RAPPORTO DIRETTORE ANNO 2001	ENTI PREVIDENZIALI	4.170,39	-4.170,39	0,00	0,00	A
281	2003	102010	02010	Stipendi ed assegni fissi al personale dipendente	361	09/07/03	INDENNI DI TEMPORANEITA' INCARICO DIRETTORE ANNO 2002	NICOLETTI ARCH. DOMENICO	12.911,42	-12.911,42	0,00	0,00	A

## PARCO NAZIONALE DEL CILENTO VALLO DI DIANO E ALBURNI

## ELENCO RESIDUI PASSIVI ESERCIZIO FINANZIARIO 2013

N. IMPEGNO	ANNO	CODICE	CAPITOLO	CAUSALE	N. DELIB./DET.	DATA DELIB./DET.	DESCRIZIONE	CREDITORE	RESIDUO ALL'INIZIO DELL'ESERCIZIO 2013/IMPEGNATO 2013	VARIAZIONI ELIMINAZIONI	IMPORTO PAGATO NELL'ESERCIZIO	IMPORTO DA PAGARE	CDR
282	2003	102030	02030	Oneri previdenziali ed assistenziali a carico dell'Ente per il personale dipendente.	361	09/07/03	ONERI ACCESSORI SU INDENNITA' DI TEMPORANEITA' RAPPORTO DIRETTORE ANNO 2002	ENTI PREVIDENZIALI	4.170,38	-4.170,38	0,00	0,00	A
579	2003	215195	15195	Progetto Life ENV/IT/223	766	30/12/03	PROGETTO LIFE ENV/IT/223	Creditori Vari	11.094,66		177,96	10.916,70	A
596	2003	102010	02010	Stipendi ed assegni fissi al personale dipendente	780	31/12/03	INDENNI DI TEMPORANEITA' RAPPORTO DIRETTORE ANNO 2003	NICOLETTI ARCH. DOMENICO	13.557,00	-13.557,00	0,00	0,00	A
597	2003	102030	02030	Oneri previdenziali ed assistenziali a carico dell'Ente per il personale dipendente.	780	31/12/03	ONERI ACCESSORI SU INDENNITA' DI TEMPORANEITA' RAPPORTO DIRETTORE ANNO 2003	ENTI PREVIDENZIALI	4.378,91	-4.378,91	0,00	0,00	A
600	2003	102010	02010	Stipendi ed assegni fissi al personale dipendente	778	31/12/03	RETRIBUZIONI PERSONALE COMANDATO ANNO 2003	creditori vari	20.303,57		0,00	20.303,57	A
601	2003	102030	02030	Oneri previdenziali ed assistenziali a carico dell'Ente per il personale dipendente.	778	31/12/03	CONTRIBUTI SU RETRIBUZ ANNO 2003 PERSONALE COMANDATO	creditori vari	7.141,51		0,00	7.141,51	A
<b>2003 Totale</b>													
880	2004	105210	05210	Ricerca scientifica: spese per gestione strutture, borse di studio, stage, ecc.	82	15/12/04	PROGRAMMA ESECUTIVO REGIONALE IN F.EA.	CEA di Castel San Lorenzo	90.639,28	-52.099,54	177,96	38.361,78	B
963	2004	102010	02010	Stipendi ed assegni fissi al personale dipendente	393	20/12/04	INDENNI DI TEMPORANEITA' INCARICO DIRETTORE ANNO 2004	NICOLETTI ARCH. DOMENICO	23.162,74	-23.162,74	0,00	0,00	A
964	2004	102030	02030	Oneri previdenziali ed assistenziali a carico dell'Ente per il personale dipendente.	393	20/12/04	ONERI ACCESSORI SU INDENNITA' DI TEMPORANEITA' RAPPORTO DIRETTORE ANNO 2004	ENTI PREVIDENZIALI	7.481,56	-7.481,56	0,00	0,00	A
962	2004	215710	15710	Indennità di fine rapporto	399	31/12/04	TFR PERSONALE TRASF.	INPDAP TFR DIP. TRASF. (MICELI A.)	3.458,49	-332,00	3.126,49	0,00	A
<b>2004 Totale</b>													
1106	2005	211579	11579	Vertenza castellabate	72	15/12/05	VERTENZA VILLA MATARAZZO	Creditori Vari	33.628,75		0,00	33.628,75	A
1187	2005	211575	11575	Interventi da individuare a carico bilancio Ente	88	30/12/05	INTERVENTO DI MANUTENZ. STRAORD. PALAZZO S. MARIA DI TEGGIANO	CAVALIERE GRANATA NICOLA SRL	67.718,46		67.718,46	0,00	B
<b>2005 Totale</b>													
1062	2006	105210	05210	Ricerca scientifica: spese per gestione strutture, borse di studio, stage, ecc.	103	13/12/06	PROGRAMMA DI EDUCAZ. AMBIENTALE "A SCUOLA NEL PARCO"	Petruzzi Editore	1.063,04	-1.063,04	0,00	0,00	B
1064	2006	421070	21070	Bandi Pt Parco	198	15/12/06	PT PARCO MIS. 1:10 INT. P 01 PNCVD AIUTI - AIUTI DE MINIMIS ALLE IMPRESE MICROFILIERE DEL TURISMO AMB.	Creditori vari	124.405,07		0,00	124.405,07	B
<b>2006 Totale</b>													
									125.468,11	-1.063,04	0,00	124.405,07	

## ELENCO RESIDUI PASSIVI ESERCIZIO FINANZIARIO 2013

## PARCO NAZIONALE DEL CILENTO VALLO DI DIANO E ALBURNI

N. IMPEGNO	ANNO	CODICE	CAPITOLO	CAUSALE	N. DELIB./DET.	DATA DELIB./DET.	DESCRIZIONE	CREDITORE	RESIDUO ALL'INIZIO DELL'ESERCIZIO 2013/IMPEGNATO 2013	VARIAZIONI ELIMINAZIONI	IMPORTO PAGATO NELL'ESERCIZIO	IMPORTO DA PAGARE	CDR
569	2007	421070	21070	Bandi Pitt Parco	19	19/02/07	MIS. 1.10 PIT PARCO - AIUTI DE MINIMIS ALLE IMPRESE DELLE MICROFILIERE ARTIGIANALI	Imprese artigiane	233.672,42		0,00	233.672,42	B
346	2007	211750	11750	Pit Parco	59	28/03/07	PROG. "CENTRO STUDI E RICERCHE SULLA BIODIVERSITA'" (INT. PIT "I 01 PNCVD INV" "I 02 PNCVD INV" "I 03 PNCVD INV"	Creditori vari	908.057,80	-908.057,80	0,00	0,00	B
1168	2007	104060	04060	Manutenz., riparaz., pulizia, adatt. locali e relativi impianti	414	28/12/07	SERVIZIO DI PULIZIA SEDI ENTE	Coop. "La Coccinella"	2.917,89		0,00	2.917,89	A
1169	2007	104060	04060	Manutenz., riparaz., pulizia, adatt. locali e relativi impianti	414	28/12/07	SERVIZIO DI PULIZIA SEDI ENTE	Coop. "La Coccinella"	1.061,05		0,00	1.061,05	A
1170	2007	104060	04060	Manutenz., riparaz., pulizia, adatt. locali e relativi impianti	414	28/12/07	SERVIZIO DI PULIZIA SEDI ENTE	Coop. "La Coccinella"	1.907,37		0,00	1.907,37	B
1171	2007	104060	04060	Manutenz., riparaz., pulizia, adatt. locali e relativi impianti	414	28/12/07	SERVIZIO DI PULIZIA SEDI ENTE	Coop. "La Coccinella"	1.326,32		0,00	1.326,32	B
1172	2007	104060	04060	Manutenz., riparaz., pulizia, adatt. locali e relativi impianti	414	28/12/07	SERVIZIO DI PULIZIA SEDI ENTE	Coop. "La Coccinella"	2.387,37		0,00	2.387,37	C
1192	2007	421080	21080	Versamenti recupero anticipazioni varie	598	31/12/07	FONDI DEL MIN. AMB. PER LA MANUTENZ. UFFICI CTA E STAZ. FORESTALI	Exito Sistemi Srl	8.034,76		0,00	8.034,76	A
1211	2007	211575	11575	Interventi da individuare a carico del bilancio dell'Ente	601	31/12/07	PROGETTO "MERCURIO" - SISTEMA DI MONITORAGGIO E SICUREZZA AMBIENTALE	Creditori vari	501.468,11		16.252,47	485.215,64	A
1217	2007	211575	11575	Interventi da individuare a carico del bilancio dell'Ente	605	31/12/07	PROGETTO PILOTA PER LA REALIZZAZ. DI UN SISTEMA DI MOBILITA' SOSTENIBILE	Comune di Vallo della Lucania	60.000,00		0,00	60.000,00	A
1254	2007	105210	05210	Ricerca scientifica: spese per gestione strutture, borse di studio, stages, ecc.	607	31/12/07	PROGETTO "CHECK-LIST DELLE BIRIFITE DEL PNCVD" - II <sup>a</sup> FASE	UNIV. DI CATANIA - DIPARTIMENTO DI BOTANICA	3.437,33		0,00	3.437,33	B
1255	2007	105210	05210	Ricerca scientifica: spese per gestione strutture, borse di studio, stages, ecc.	607	31/12/07	PROGETTO "CENSIMENTO DEGLI ALBERI MONUMENTALI NEL PNCVD"	UNIV. DI FIRENZE - DIPART. DI SCIENZE DELLE PROD. VEGETALI	45.000,00		0,00	45.000,00	B
1257	2007	105210	05210	Ricerca scientifica: spese per gestione strutture, borse di studio, stages, ecc.	607	31/12/07	PROGETTO "MONITORAGGIO AQUILA REALE"	ASSOCIAZ. STUDI NATURALISTICI ONLUS	15.001,25		0,00	15.001,25	B

## PARCO NAZIONALE DEL CILENTO VALLO DI DIANO E ALBURNI

## ELENCO RESIDUI PASSIVI ESERCIZIO FINANZIARIO 2013

N. IMPEGNO	ANNO	CODICE	CAPITOLO	CAUSALE	N. DELIB./DET.	DATA DELIB./DET.	DESCRIZIONE	CREDITORE	RESIDUO ALL'INIZIO DELL'ESERCIZIO 2013/IMPEGNATO 2013	VARIAZIONI ELIMINAZIONI	IMPORTO PAGATO NELL'ESERCIZIO	IMPORTO DA PAGARE	CDR
1259	2007	105210	05210	Ricerca scientifica: spese per gestione strutture, borse di studio, stages, ecc.	607	31/12/07	PROGETTO "REINTRODUZIONE CERVO E CAPRIOLO" - IV° FASE PASOIALE	UNIVERSITA' DI SIENA - DIPART. DI SCIENZE AMBIENTALI	45.225,00		0,00	45.225,00	B
	2007	Totale							1.829.496,67	-909.057,80	16.252,47	905.186,40	
1173	2008	215710	15710	Indennità di fine rapporto	744	31/12/08	TRATTAMENTO DI FINE RAPPORTO DIP. COCCARO PASOIALE	INPDAP	10.736,78			10.736,78	A
1178	2008	105210	05210	Ricerca scientifica: spese per gestione strutture, borse di studio, stages, ecc.	604	19/12/08	PROGETTO DI RICERCA "CHECK LIST DEI MACROMICETI DEL PNCVD"	SECONDA UNIV. DEGLI STUDI DI NAPOLI - DIPART. DI SCIENZE DELLA VITA	25.000,00		25.000,00	0,00	B
1179	2008	105210	05210	Ricerca scientifica: spese per gestione strutture, borse di studio, stages, ecc.	604	19/12/08	PROGETTO DI RICERCA "CHECK LIST DEI LICHENI DEL PNCVD"	UNIV. DEL MOLISE - DIPART. DI SCIENZE E TECNOLOGIE PER L'AMB.	25.000,00		0,00	25.000,00	B
1180	2008	105210	05210	Ricerca scientifica: spese per gestione strutture, borse di studio, stages, ecc.	604	19/12/08	PROGETTO DI RICERCA "CENSIMENTO E MONITORAGGIO DEI COLEOTTERI ED ETEROTTERI DEI MONTI ALBURNI"	FONDAZIONE IRIDIA - MUSEO NATURALISTICO	13.950,00		13.950,00	0,00	B
1182	2008	105210	05210	Ricerca scientifica: spese per gestione strutture, borse di studio, stages, ecc.	604	19/12/08	PROGETTO DI RICERCA "CENSIMENTO E MONITORAGGIO DELLA MALACOFUNA TERRESTRE DEI MONTI ALBURNI"	FONDAZIONE IRIDIA - MUSEO NATURALISTICO	12.500,00		12.500,00	0,00	B
1186	2008	105210	05210	Ricerca scientifica: spese per gestione strutture, borse di studio, stages, ecc.	604	19/12/08	PROGETTO DI RICERCA "ANALISI E CARATTERIZZAZIONE DELLA VEGETAZIONE RIPARIALE DEL PNCVD"	UNIVERSITA' IUAV DI VENEZIA	25.000,00		0,00	25.000,00	B
1214	2008	211575	11575	Interventi da individuare a carico del bilancio dell'Ente	603	19/12/08	PROGETTO DI RIORGANIZZAZIONE E RIQUALIFICAZIONE DELLA RETE SENTIERISTICA DEL PNCVD - VEDI DET. DIR. 380/2013	Comune di Camerota + Creditori Diversi	199.038,87		0,00	199.038,87	A
1215	2008	211575	11575	Interventi da individuare a carico del bilancio dell'Ente	605	19/12/08	ACCORDO DI PROGRAMMA TRA ENTE PARCO E SOPR. BAPPSAE PER LAVORI DI RESTAURO PALAZZO MAINENTI	AR SRL + RONGA SAS + Creditori Diversi	18.157,21		0,00	18.157,21	A
1216	2008	211575	11575	Interventi da individuare a carico del bilancio dell'Ente	606	19/12/08	INTERVENTO DI RECUPERO DEL COMPLESSO MONUMENTALE DI PALAZZO SANTAMARIA DI TEGGIANO	CAVALIERE GRANATA NICOLA SRL + Creditori Diversi	130.765,76		108.112,28	22.653,48	A
1217	2008	211750	11750	Pit Parco	618	31/12/08	VARIANTE PROGETTO LAVORI REALIZZ. CENTRO STUDI BIODIVERSITA'	Creditori vari	1.389.626,89	-1.389.626,89	0,00	0,00	B
	2008	Totale							1.849.775,51	-1.389.626,89	159.562,28	300.586,34	
605	2009	105210	05210	Ricerca scientifica: spese per gestione strutture, borse di studio, stages, ecc.	368	09/09/09	GIORNATA DI STUDIO SUL GABBIANO CORSO	Hotel Palazzo Belmonte/ISPR	16.101,75		0,00	16.101,75	B
857	2009	105210	05210	Ricerca scientifica: spese per gestione strutture, borse di studio, stages, ecc.	610	04/12/08	PROGETTO "VITIGNI AUTOCTONI DEL PNCVD"	Azienda agricola Russo Carmine	2.674,14		0,00	2.674,14	B

## ELENCO RESIDUI PASSIVI ESERCIZIO FINANZIARIO 2013

## PARCO NAZIONALE DEL CILENTO VALLO DI DIANO E ALBURNI

N. IMPEGNO	ANNO	CODICE	CAPITOLO	CAUSALE	N. DELIB./DET.	DATA DELIB./DET.	DESCRIZIONE	CREDITORE	RESIDUO ALL'INIZIO DELL'ESERCIZIO 2013/IMPEGNATO 2013	VARIAZIONI ELIMINAZIONI	IMPORTO PAGATO NELL'ESERCIZIO	IMPORTO DA PAGARE	CDR
954	2009	105110	05110	Educazione, formazione, informazione, promozione, ecc.	497	29/12/09	ATTIVITA' PROMOZIONALE E DIVULGATIVA	Gerardo Russo Comunicazione e Marketing	3.600,00		0,00	3.600,00	C
959	2009	102010	02010	Stipendi ed assegni fissi al personale dipendente	686	29/12/09	RIMBORSO ONERI PERSONALE COMANDATO DIP. CIRILLO B.	MINISTERO BENI CULTURALI	21.960,51		0,00	21.960,51	C
960	2009	102030	02030	Oneri previdenziali ed assistenziali a carico dell'Ente per il personale dipendente.	686	29/12/09	RIMBORSO ONERI PERSONALE COMANDATO DIP. CIRILLO B.	MINISTERO BENI CULTURALI	8.428,44		0,00	8.428,44	C
972	2009	211575	11575	Interventi da individuare a carico del bilancio dell'Ente	503	29/12/09	III LOTTO COMPLETAMENTO LAVORI DI CONSOLIDAMENTO E RESTAURO DI PALAZZO MAINENTI SRL	SALVATORE RONGA SRL (ATRAMENTUM SRL)	392.604,85		293.309,51	99.295,34	A
973	2009	215590	15590	Progetto Interregionale L.S.U.	499	29/12/09	PROSECUZIONE ATTIVITA' DEI LAVORATORI SOC. UTILI	INAIL/Creditori Diversi	57.560,54		16.852,38	40.708,16	A
977	2009	105420	05420	Interventi per la riqualif. amb. e man. sentieri e proprietà Ente	506	29/12/09	INTERVENTI DI MANUTENZ. IMMOBILI DI PROPRIETA' IN AREE DI ALTA VALENZA AMB. PROTOCOLLO D'INTESA TRA ENTE PARCO E SOPRINTEND. ALLE ANTICHITA' PER REALIZZAZ. IMPIANTI DI ROSETI A PAESTUM	INPS + Creditori Diversi	35.227,40	-35.177,58	49,82	0,00	B
1001	2009	105210	05210	Ricerca scientifica: spese per gestione strutture, borse di studio, stages, ecc.	513	29/12/09	PROGETTO "BOSCO VETUSTO MONTE GELBISON NEL COMUNE DI NOVIVELLA"	Dott. Luciano Mauro	3.574,00	-74,00	3.500,00	0,00	B
1008	2009	211770	11770	POR Campania FESR 2007/2013 - Parchi e Aree Protette	521	29/12/09	PROG. "CENTRO DI PROMOZIONE RISERVE MARINE ITAL. E DEL PAESAGGIO MEDITERRANEO IN VILLA MATARAZZO"	Costruzioni Amendola Srl + Creditori Diversi	416.227,44		0,00	416.227,44	A
1009	2009	211770	11770	POR Campania FESR 2007/2013 - Parchi e Aree Protette	520	29/12/09	PROGETTO "BOSCO VETUSTO VALLE DELLE DEL CIUCCIO NEL COMUNE DI OTTATI"	PA.CO. Pacifico Costruzioni + Creditori Diversi	4.062.106,65		409.787,40	3.652.319,25	A
1010	2009	211770	11770	POR Campania FESR 2007/2013 - Parchi e Aree Protette	519	29/12/09	PROGETTO "BOSCO VETUSTO VALLE LUNGA NEL COMUNE DI LAURINO"	Gregorio Costruzioni e Turismo Srl + Creditori Diversi	938.065,63		596.657,18	341.408,45	A
1012	2009	211770	11770	POR Campania FESR 2007/2013 - Parchi e Aree Protette	517	29/12/09	PROGETTO "BOSCO VETUSTO MONTE SCURO TEMPA LA CASTAGNA NEI COMUNI DI MONTANO, LAURITO, ROFRANO E NOVIVELLA"	Vival Piante Vincenzo Sica di Angelo Sica + Creditori Diversi	526.783,54		320,65	526.462,89	A
1013	2009	211770	11770	POR Campania FESR 2007/2013 - Parchi e Aree Protette	516	29/12/09	PROGETTO "BOSCO VETUSTO VALLE DELLE DEL CIUCCIO NEL COMUNE DI OTTATI"	Arcella scari + Creditori Diversi	1.321.022,42		0,00	1.321.022,42	A
2009 Totale									7.806.937,31	-35.251,58	1.320.476,94	6.450.208,79	
264	2010	105210	05210	Ricerca scientifica: spese per gestione strutture, borse di studio, stages, ecc.	92	22/04/10	PROGETTO "VITIGNI AUTOCTONI DEL PNCD" CREAZIONE DI UN CAMPO COLLEZIONE DELLE VARIETA' CILENTANE	Az. Agricola Carmine Russo/Creditori Diversi	7.050,00		0,00	7.050,00	B

## ELENCO RESIDUI PASSIVI ESERCIZIO FINANZIARIO 2013

## PARCO NAZIONALE DEL CILENTO VALLO DI DIANO E ALBURNI

N. IMPEGNO	ANNO	CODICE	CAPITOLO	CAUSALE	N. DELIB./DET.	DATA DELIB./DET.	DESCRIZIONE	CREDITORE	RESIDUO ALL'INIZIO DELL'ESERCIZIO 2013/IMPEGNATO 2013	VARIAZIONI ELIMINAZIONI	IMPORTO PAGATO NELL'ESERCIZIO	IMPORTO DA PAGARE	CDR
415	2010	105110	05110	Educazione, formazione, informazione, promozione, ecc.	130	17/06/10	ATTIVITA' PROMOZIONALE E DIVULGATIVA	Ristorante "A machina"	1.370,00	-870,00	500,00	0,00	C
658	2010	105021	05021	Spese di gestione e funzionamento Area Marina Protetta Costa degli Infreschi	175	22/09/10	ATTIVITA' DI SORVEGLIANZA - SUPPORTO LOGISTICO EQUIPAGGIO MOTOVEDETTA CP 581	Creditori Diversi	3.570,00	-420,00	3.150,00	0,00	A
659	2010	105020	05020	Spese di gestione e funzionamento C.T.A.	496	22/09/10	PIANO OPERATIVO CTA ANNO 2010	Creditori Diversi	864,95		362,88	502,07	A
785	2010	105110	05110	Educazione, formazione, informazione, promozione, ecc.	213	15/11/10	XIII EDIZIONE DELLA BORSA MEDITERRANEA DEL TURISMO ARCHEOLOGICO	Provincia di Salerno	33.000,82		0,00	33.000,82	C
944	2010	105030	05030	Indennizzi per mancati tagli boschivi	685	16/12/10	INDENNIZZO PER MANCATI TAGLI BOSCHIVI COMUNI DI S. AMGELLO A FASANELLA E SANZA	COMUNE DI SANZA	72.671,30		0,00	72.671,30	B
966	2010	105210	05210	Ricerca scientifica: spese per gestione strutture, borse di studio, stages, ecc.	261	21/12/10	GEOPARCO DEL CILENTO E VALLO DI DIANO - ATTIVITA' CONNESSE	Creditori Diversi	13.331,53		10.052,05	3.279,48	B
968	2010	105240	05240	Patrocinio iniziative e concessi contributi per manifestaz. turistiche e culturali	262	22/12/10	CONCESSIONE CONTRIBUTI E FINANZIAMENTI PER ATTIVITA' CULTURALI ANNO 2010	Creditori Diversi	10.000,00	-8.000,00	2.000,00	0,00	C
972	2010	102010	02010	Stipendi ed assegni fissi al personale dipendente	707	23/12/10	INDENNITA' DI RISULTATO AL DIRETTORE ANNO 2010	DE VITA ANGELO	20.658,28		0,00	20.658,28	A
973	2010	102030	02030	Oneri previdenziali ed assistenziali a carico dell'Ente per il personale dipendente.	707	23/12/10	ONERI RIFLESSI SU INDENNITA' DI RISULTATO AL DIRETTORE ANNO 2010	INPDAP - ERARIO	6.672,62		0,00	6.672,62	A
978	2010	102050	02050	Fondo di incentivazione e produttività	710	24/12/10	FONDO PER I TRATTAMENTI ACCESS. DEL PERSONALE DELL'ENTE ANNO 2010	DIPENDENTI	2.390,89		0,00	2.390,89	C
979	2010	102030	02030	Oneri previdenziali ed assistenziali a carico dell'Ente per il personale dipendente.	710	24/12/10	TRATTAMENTI ACCESS. DEL PERSONALE DELL'ENTE ANNO 2010	INPDAP - ERARIO	768,24		0,00	768,24	C
980	2010	102010	02010	Stipendi ed assegni fissi al personale dipendente	709	24/12/10	RIMBORSO ONERI PERSONALE COMANDATO - DIP. CIRILLO BARBARA	MINISTERO BENI CULTURALI	20.931,49		0,00	20.931,49	C
981	2010	102030	02030	Oneri previdenziali ed assistenziali a carico dell'Ente per il personale dipendente.	709	24/12/10	RIMBORSO ONERI PERSONALE COMANDATO - DIP. CIRILLO BARBARA	MINISTERO BENI CULTURALI	7.723,94		0,00	7.723,94	C
997	2010	102010	02010	Stipendi ed assegni fissi al personale dipendente	717	28/12/10	RIMBORSO ONERI PERSONALE COMANDATO - DIP. TOLOMEO CARMINE	REGIONE LAZIO	25.212,45		0,00	25.212,45	B
998	2010	102030	02030	Oneri previdenziali ed assistenziali a carico dell'Ente per il personale dipendente.	717	28/12/10	RIMBORSO ONERI PERSONALE COMANDATO - DIP. TOLOMEO CARMINE	REGIONE LAZIO	8.337,76		0,00	8.337,76	B
1000	2010	110010	10010	Spese per liti e arbitrati	264	28/12/10	SPESE PER LITTE ED ARBITRATI - GIUDIZI PENDENTI	Creditori Diversi	11.811,20		11.811,20	0,00	A

## PARCO NAZIONALE DEL CILENTO VALLO DI DIANO E ALBURNI

## ELENCO RESIDUI PASSIVI ESERCIZIO FINANZIARIO 2013

N. IMPEGNO	ANNO	CODICE	CAPITOLO	CAUSALE	N. DELIB./DET.	DATA DELIB./DET.	DESCRIZIONE	CREDITORE	RESIDUO ALL'INIZIO DELL'ESERCIZIO 2013/IMPEGNATO 2013	VARIAZIONI ELIMINAZIONI	IMPORTO PAGATO NELL'ESERCIZIO	IMPORTO DA PAGARE	CDR
1002	2010	105110	05110	Educazione, formazione, informazione, promozione, ecc.	267	28/12/10	AZIONI DI PROMOZIONE E COMUNICAZIONE - APPROVAZIONE PROGRAMMA ED AVVIO ATTIVITA'	Provincia di Salerno + Creditori Diversi	5.931,66		0,00	5.931,66	C
1007	2010	104730	04730	Spese per prestazioni professionali ed incarichi speciali	269	30/12/10	GRUPPO DI LAVORO PER REDAZIONE PIANO DEL PARCO AI SENSI DELL'ART. 11 DELLA L. 394/91	Creditori Diversi	4.500,00	-4.500,00	0,00	0,00	A
1008	2010	104730	04730	Spese per prestazioni professionali ed incarichi speciali	269	30/12/10	GRUPPO DI LAVORO PER REDAZIONE PIANO DEL PARCO AI SENSI DELL'ART. 11 DELLA L. 394/91	Creditori Diversi	14.869,80	-14.869,80	0,00	0,00	B
1009	2010	104730	04730	Spese per prestazioni professionali ed incarichi speciali	269	30/12/10	GRUPPO DI LAVORO PER REDAZIONE PIANO DEL PARCO AI SENSI DELL'ART. 11 DELLA L. 394/91	Creditori Diversi	7.000,00	-7.000,00	0,00	0,00	C
1010	2010	105210	05210	Ricerca scientifica: spese per gestione strutture, borse di studio, stages, ecc.	270	30/12/10	ATTIVITA'/PROGETTI DI RICERCA SCIENTIFICA E DI EDUCAZ. AMBIENTALE NEL CAMPO DELLA CONSERVAZIONE NATURA	Seconda Univ. Di Napoli Dip. Scienze della vita/Creditori Diversi	9.570,00	-3.270,00	6.300,00	0,00	B
1011	2010	211751	11751	Completamento Centro Studi e ricerche sulla biodiversità	271	30/12/10	COMPLETAMENTO LAVORI "CENTRO STUDI E RICERCHE SULLA BIODIVERSITA'	Creditori Diversi	221.043,76	-1,70	221.042,06	0,00	A
1014	2010	211780	11780	Spese per istituz. ed avviam. area marina protetta Costa degli Infreschi e della Masseta	273	30/12/10	PROGRAMMA GENERALE INVESTIMENTI E GESTIONE AREA MARINA PROTETTA "COSTA DEGLI INFRESCHI E DELLA MASSETA"	MMF Costruzioni Generali Srl /Creditori Diversi	519.775,00		120.350,76	399.424,24	A
1016	2010	211790	11790	Spese per istituz. ed avviam. area marina protetta S. Maria di Castellabate	274	30/12/10	PROGRAMMA GENERALE INVESTIMENTI E GESTIONE AREA MARINA PROTETTA "SANTA MARIA DI CASTELLABATE"	Research Spa/Creditori Diversi	733.884,38		115.355,49	618.528,89	A
1034	2010	104300	04300	Spese per la gestione automezzi ivi comprese assicur. e bolli di circ.	725	30/12/10	MANUTENZ. STRAORDINARIA PULMINO IVECO 50C11	Officine Mitrano Srl	450,00		450,00	0,00	A
1035	2010	104300	04300	Spese per la gestione automezzi ivi comprese assicur. e bolli di circ.	725	30/12/10	MANUTENZ. STRAORDINARIA PULMINO IVECO 50C11	Officine Mitrano Srl	450,00		450,00	0,00	B
1036	2010	104300	04300	Spese per la gestione automezzi ivi comprese assicur. e bolli di circ.	725	30/12/10	MANUTENZ. STRAORDINARIA PULMINO IVECO 50C11	Officine Mitrano Srl	450,00		450,00	0,00	C
1037	2010	105230	05230	Spese di promozione, ricerca, ecc. Con contributo liberalita' BCC Laurino	277	30/12/10	DESTINAZIONE CONTRIBUTO LIBERALITA' TESORIERE BCC DI LAURINO	DIOCESI DI TEGGIANO	20.000,00		5.000,00	15.000,00	C
									1.784.290,07	-38.931,50	497.274,44	1.248.084,13	
131	2011	104140	04140	Acquisto di programmi, assistenza tecnica ed elaborazione dati	42	03/03/11	FORNITURA SOFTWARE "SERVIZIO ALBO ON-LINE"	Halley Campania srl	1.274,00	-136,50	1.137,50	0,00	B
132	2011	104140	04140	Acquisto di programmi, assistenza tecnica ed elaborazione dati	42	03/03/11	FORNITURA SOFTWARE "SERVIZIO ALBO ON-LINE"	Halley Campania srl	1.000,00		1.000,00	0,00	C

## PARCO NAZIONALE DEL CILENTO VALLO DI DIANO E ALBURNI

## ELENCO RESIDUI PASSIVI ESERCIZIO FINANZIARIO 2013

N. IMPEGNO	ANNO	CODICE	CAPITOLO	CAUSALE	N. DELIB./DET.	DATA DELIB./DET.	DESCRIZIONE	CREDITORE	RESIDUO ALL'INIZIO DELL'ESERCIZIO 2013/IMPEGNATO 2013	VARIAZIONI ELIMINAZIONI	IMPORTO PAGATO NELL'ESERCIZIO	IMPORTO DA PAGARE	CDR
180	2011	105110	05110	Educazione, formazione, informazione, promozione, ecc.	57	24/03/11	GIORNATE DI STUDIO SULLA LEPRE ITALICA	Comune di Piaggine	5.000,00	0,00	0,00	5.000,00	C
243	2011	105210	05210	Ricerca scientifica: spese per gestione strutture, borse di studio, stages, ecc.	81	27/04/11	SERVIZIO DI RITIRO E SMALTIM. RIFIUTI SPECIALI CENTRO RECUPERO RAPACI DI SESSA	Ditta Cilento C.E.S.A.T. Srl	600,00	0,00	0,00	600,00	B
358	2011	105110	05110	Educazione, formazione, informazione, promozione, ecc.	112	01/06/11	ATTIVITA' PROMOZIONALE E DIVULGATIVA	Comune di S. Giovanni a Piro	2.000,00	-2.000,00	0,00	0,00	C
380	2011	105210	05210	Ricerca scientifica: spese per gestione strutture, borse di studio, stages, ecc.	120	15/06/11	PROGRAMMA DI EDUCAZIONE AMBIENTALE "A SCUOLA NEL PARCO"	Az. Agricola Vivaiistica Maimone Giuseppe Srl	160,00	0,00	160,00	0,00	B
428	2011	105110	05110	Educazione, formazione, informazione, promozione, ecc.	126	27/06/11	ATTIVITA' PROMOZIONALE E DIVULGATIVA - BIT E COMPARTICIPAZ. VARIE	Provincia di Salerno	22.000,00	0,00	0,00	22.000,00	C
476	2011	105210	05210	Ricerca scientifica: spese per gestione strutture, borse di studio, stages, ecc.	149	13/07/11	PROGRAMMA DI EDUCAZIONE AMBIENTALE "A SCUOLA NEL PARCO" V/P ANNUALITA'	Cooperativa Antea + Creditori Diversi	27.300,00	-1.318,27	25.981,73	0,00	B
561	2011	105110	05110	Educazione, formazione, informazione, promozione, ecc.	171	01/08/11	ATTIVITA' PROMOZIONALE E DIVULGATIVA	Associaz. Artis Onlus + Assoc. Tridinium + Assoc. Culturale L.A.U.S.	8.000,00	-8.000,00	0,00	0,00	C
565	2011	211780	11780	Spese per istituz. ed avviam. area marina protetta Costa degli Infreschi e della Masseta	175	02/08/11	ACQUISTO BATTELLO PNEUMATICO A CHIGLIA RIGIDA PER AREA MARINA PROTETTA COSTA DEGLI INFRESCHI E DELLA MASSETA	SLAM SPA - "U BIONDO" SAS	3.149,63	-429,23	2.720,40	0,00	A
566	2011	211790	11790	Spese per istituz. ed avviam. area marina protetta S. Maria di Castellabate	175	02/08/11	ACQUISTO BATTELLO PNEUMATICO A CHIGLIA RIGIDA PER AREA MARINA PROTETTA S. MARIA DI CASTELLABATE	SLAM SPA - "U BIONDO" SAS	4.271,17	-350,76	3.920,41	0,00	A
571	2011	105022	05022	Spese di gestione e funzionamento Area Marina Protetta S. Maria di Castellabate	181	08/08/11	CONVENZIONE TRA ENTE PARCO E CAPITANERIA DI PORTO DI SALERNO PER ATTIVITA' DI SORVEGLIANZA AREA MARINA PROTETTA S. MARIA DI CASTELLABATE	Russo Angelo e Marcello SNC	3.131,40	-1,40	3.130,00	0,00	A
596	2011	105210	05210	Ricerca scientifica: spese per gestione strutture, borse di studio, stages, ecc.	190	29/08/11	PARTECIPAZIONE ALL'XI OTTER COLLOQUIUM - NOLEGGIO AUTOMEZZO	Criscuolo Auto	380,00	-380,00	0,00	0,00	B
713	2011	105020	05020	Spese di gestione e funzionamento C.T.A.	531	25/10/11	PIANO OPERATIVO CTA ANNO 2011	Creditori Diversi	20.118,80	0,00	2.235,00	17.883,80	A
762	2011	105210	05210	Ricerca scientifica: spese per gestione strutture, borse di studio, stages, ecc.	233	15/11/11	GEOPARCO DEL CILENTO E VALLO DI DIANO - ATTIVITA' CONNESSE	Creditori Diversi	29.595,74	0,00	21.794,41	7.801,33	B
763	2011	105110	05110	Educazione, formazione, informazione, promozione, ecc.	232	15/11/11	XIII EDIZIONE DELLA BORSA MEDITERRANEA DEL TURISMO ARCHEOLOGICO	Provincia di Salerno + Creditori Diversi	38.376,03	0,00	0,00	38.376,03	C
801	2011	105110	05110	Educazione, formazione, informazione, promozione, ecc.	243	25/11/11	ATTIVITA' PROMOZIONALE E DIVULGATIVA - CINECIBO E SALONE DELLA MOZZARELLA DI BUFALA	Autonoleggio Calicchio Snc	1.100,00	0,00	0,00	1.100,00	C



## ELENCO RESIDUI PASSIVI ESERCIZIO FINANZIARIO 2013

## PARCO NAZIONALE DEL CILENTO VALLO DI DIAMO E ALBURNI

N. IMPEGNO	ANNO	CODICE	CAPITOLO	CAUSALE	N. DELIB./DET.	DATA DELIB./DET.	DESCRIZIONE	CREDITORE	RESIDUO ALL'INIZIO DELL'ESERCIZIO 2013/IMPEGNATO 2013	VARIAZIONI ELIMINAZIONI	IMPORTO PAGATO NELL'ESERCIZIO	IMPORTO DA PAGARE	CDR
828	2011	105110	05110	Educazione, formazione, informazione, promozione, ecc.	245	28/11/11	ATTIVITA' PROMOZIONALE E DIVULGATIVA	Comune di Sant'Arsenio - Comune di Morigerati	9.500,00	-3.500,00	6.000,00	0,00	C
875	2011	211575	11575	Interventi da individuare a carico del bilancio dell'Ente	257	13/12/11	REALIZZAZIONE PARCHEGGIO BORGO DI PIETRACUPA	Comune di Rocca di Caselle in Pittari/Creditori Diversi	99.000,00		0,00	99.000,00	B
896	2011	105210	05210	Ricerca scientifica: spese per gestione strutture, borse di studio, stages, ecc.	263	16/12/11	GIORNATA DI PRESENTAZIONE PROGETTO "RECAL - RECUPERO ED ANALISI POST-MORTEM DI ESEMPLARI DI LONTRA	Creditori Diversi	1.131,00		0,00	1.131,00	B
908	2011	105240	05240	Patrocinio iniziative e concessi contributi per manifestazioni turistiche e culturali	268	20/12/11	CONCESSIONE CONTRIBUTI E FINANZIAMENTI PER ATTIVITA' CULTURALI ANNO 2011	Creditori Diversi	30.650,00		21.396,72	9.253,28	C
911	2011	105410	05410	Attività antincendio	270	20/12/11	PIANO AIB 2012-2015	Università degli Studi di Napoli Federico II - Dipart. Di Arboricoltura botanica e patologia vegetale	52.800,00		0,00	52.800,00	B
921	2011	110010	10010	Spese per liti e arbitrati	691	21/12/11	SPESE PER LITI ED ARBITRATI - GIUDIZI PENDENTI	Creditori Diversi	25.608,20		8.860,26	16.747,94	A
922	2011	102010	02010	Stipendi ed assegni fissi al personale dipendente	693	21/12/11	RETRIBUZIONE DI RISULTATO AL DIRETTORE ANNO 2011	ANGELO DE VITA	20.658,28		0,00	20.658,28	A
923	2011	102030	02030	Oneri previdenziali ed assistenziali a carico dell'Ente per il personale dipendente.	693	21/12/11	ONERI RIFLESSI SU RETRIBUZIONE DI RISULTATO AL DIRETTORE ANNO 2011	INPDAP - ERARIO	6.672,62		0,00	6.672,62	A
929	2011	102010	02010	Stipendi ed assegni fissi al personale dipendente	711	23/12/11	RIMBORSO ONERI PERSONALE COMANDATO - DIP. CIRILLO E TOLOMEO	MINISTERO BENI CULTURALI - REGIONE LAZIO	3.585,95		0,00	3.585,95	B
930	2011	102030	02030	Oneri previdenziali ed assistenziali a carico dell'Ente per il personale dipendente.	711	23/12/11	RIMBORSO ONERI PERSONALE COMANDATO - DIP. CIRILLO E TOLOMEO	MINISTERO BENI CULTURALI - REGIONE LAZIO	1.185,87		0,00	1.185,87	B
962	2011	104760	04760	Spese per attuazione L. 626/94	281	29/12/11	SERVIZIO DI GESTIONE INTEGRATA DELLA SALUTE E SICUREZZA SUI LUOGHI DI LAVORO	Creditori Diversi	6.894,77		0,00	6.894,77	A
963	2011	104760	04760	Spese per attuazione L. 626/94	281	29/12/11	SERVIZIO DI GESTIONE INTEGRATA DELLA SALUTE E SICUREZZA SUI LUOGHI DI LAVORO	Creditori Diversi	7.675,03		0,00	7.675,03	B
964	2011	104760	04760	Spese per attuazione L. 626/94	281	29/12/11	SERVIZIO DI GESTIONE INTEGRATA DELLA SALUTE E SICUREZZA SUI LUOGHI DI LAVORO	Creditori Diversi	2.548,18		0,00	2.548,18	C
965	2011	215209	15209	Progetto Leonardo - Azione di mobilità G.E.A.	278	29/12/11	PROGETTO LEONARDO AZIONE DI MOBILITA' G.E.A. - GRADUATED WITHIN ENVIRONMENTAL ACTIVITY	Associazione Essenia UETP + Creditori Diversi	28.954,11	-2,94	28.951,17	0,00	A
966	2011	211800	11800	Progetto "Realizzazione postazioni bike sharing"	279	29/12/11	PROGETTO BIKE SHARING	G.C.I. Group Srl/Creditori Diversi	36.694,69		31.532,28	5.162,41	B

## ELENCO RESIDUI PASSIVI ESERCIZIO FINANZIARIO 2013

## PARCO NAZIONALE DEL CILENTO VALLO DI DIANO E ALBURNI

N. IMPEGNO	ANNO	CODICE	CAPITOLO	CAUSALE	N. DELIB./DET.	DATA DELIB./DET.	DESCRIZIONE	CREDITORE	RESIDUO ALL'INIZIO DELL'ESERCIZIO 2013/IMPEGNATO 2013	VARIAZIONI ELIMINAZIONI	IMPORTO PAGATO NELL'ESERCIZIO	IMPORTO DA PAGARE	CDR
967	2011	105210	05210	Ricerca scientifica: spese per gestione strutture, borse di studio, stages, ecc.	279	29/12/11	PROGETTO BIKE SHARING	G.C.I. Group Srl/Creditori Diversi	15.291,20		121,00	15.170,20	B
969	2011	105210	05210	Ricerca scientifica: spese per gestione strutture, borse di studio, stages, ecc.	283	29/12/11	PROGETTI DI RICERCA SCIENTIFICA, GESTIONE ED EDUCAZIONE AMBIENTALE NEL CAMPO DELLA CONSERVAZIONE NATURA	Assoc. Studi Naturalistici/Az. Agricola Carmine Russo/Lutria srl/Dott. A. Romano/Creditori Diversi/Comune di Castellabate	147.410,80		67.019,00	80.391,80	B
970	2011	211575	11575	Interventi da individuare a carico del bilancio dell'Ente	285	29/12/11	INTERVENTI DI RIQUALIFICAZIONE DEL TRATTO FINALE DEL MURO DI RECINZIONE DI VILLA MATARAZZO		40.000,00		0,00	40.000,00	B
972	2011	105110	05110	Educazione, formazione, informazione, promozione, ecc.	708	29/12/11	STAMPA MATERIALE PROMOZIONALE E DIVULGATIVO	CECOM ARTI GRAFICHE SRL	29.040,00		15.196,39	13.843,61	C
973	2011	105110	05110	Educazione, formazione, informazione, promozione, ecc.	289	29/12/11	AZIONI DI PROMOZIONE E COMUNICAZIONE - APPROVAZIONE PROGRAMMA ED AVVIO ATTIVITA'	Creditori Diversi	154.626,30		64.548,29	90.078,01	C
975	2011	104140	04140	Acquisto di programmi, assistenza tecnica ed elaborazione dati	705	29/12/11	APPARECCHIATURA SOFTWARE HCMS	DIGITAL IMAGING di MAIESE CARMINE	3.955,00		0,00	3.955,00	A
976	2011	104140	04140	Acquisto di programmi, assistenza tecnica ed elaborazione dati	705	29/12/11	APPARECCHIATURA SOFTWARE HCMS	DIGITAL IMAGING di MAIESE CARMINE	2.700,00		0,00	2.700,00	B
978	2011	211780	11780	Spese per istituz. ed avviam. area marina protetta Costa degli Infreschi e della Masseta	288	29/12/11	INSTALLAZIONE SEGNALENTI DELLE ZONE A E B AREA MARINA PROTETTA COSTA DEGLI INFRESCHI E DELLA MASSETA	MMS Costruzioni Generali Srl + Creditori Diversi	74.685,00		0,00	74.685,00	A
979	2011	211790	11790	Spese per istituz. ed avviam. area marina protetta S. Maria di Castellabate	288	29/12/11	INSTALLAZIONE SEGNALENTI DELLE ZONE A E B AREA MARINA PROTETTA S. MARIA DI CASTELLABATE	RESEARCH SPA + Creditori vari	74.685,00		0,00	74.685,00	A
981	2011	104070	04070	Manutenz. ordinaria beni immobili di proprietà ed in locazione	290	29/12/11	MANUTENZIONE IMMOBILI DI PROPRIETA' DELL'ENTE ED IN COMODATO	Creditori Diversi	40.191,20		7.893,44	32.297,76	B
985	2011	105021	05021	Spese di gestione e funzionamento Area Marina Protetta Costa degli Infreschi	292	29/12/11	PIANO DI GESTIONE ANNO 2011 AREA MARINA PROTETTA COSTA DEGLI INFRESCHI E DELLA MASSETA	Creditori Diversi	89.185,67		14.987,76	74.197,91	A
986	2011	105022	05022	Spese di gestione e funzionamento Area Marina Protetta S. Maria di Castellabate	293	29/12/11	PIANO DI GESTIONE ANNO 2011 AREA MARINA PROTETTA SANTA MARIA DI CASTELLABATE	Creditori Diversi	89.185,66		14.987,76	74.197,90	A
987	2011	105030	05030	Indennizzi per mancati tagli boschi	294	29/12/11	INDENNIZZI PER MANCATI TAGLI BOSCHIVI	Comune di Sanza	200.000,00	-184.136,30	0,00	15.863,70	B
989	2011	104740	04740	Spese per indagini, rilevaz., stime conf., ecc.	296	29/12/11	INDAGINI GEOGNOSTICHE CENTIERE TENUTA MONTISANI	Geonet Italia S.a.s.	2.000,00		0,00	2.000,00	A
990	2011	104740	04740	Spese per indagini, rilevaz., stime conf., ecc.	296	29/12/11	INDAGINI GEOGNOSTICHE CENTIERE TENUTA MONTISANI	Geonet Italia S.a.s.	2.000,00		0,00	2.000,00	B
991	2011	104740	04740	Spese per indagini, rilevaz., stime conf., ecc.	296	29/12/11	INDAGINI GEOGNOSTICHE CENTIERE TENUTA MONTISANI	Geonet Italia S.a.s.	800,00		0,00	800,00	C

## ELENCO RESIDUI PASSIVI ESERCIZIO FINANZIARIO 2013

## PARCO NAZIONALE DEL CILENTO VALLO DI DIANO E ALBURNI

N. IMPEGNO	ANNO	CODICE	CAPITOLO	CAUSALE	N. DELIB./DET.	DATA DELIB./DET.	DESCRIZIONE	CREDITORE	RESIDUO ALL'INIZIO DELL'ESERCIZIO 2013/IMPEGNATO 2013	VARIAZIONI ELIMINAZIONI	IMPORTO PAGATO NELL'ESERCIZIO	IMPORTO DA PAGARE	CDR
992	2011	104140	04140	Acquisto di programmi, assistenza tecnica ed elaborazione dati	715	30/12/11	AGGIORNAMENTO DEL PORTALE TERZO LIVELLO HTTP://PROMOZIONE.CILENTOEDI.ANO.IT	DIGITAL IMAGING di MAIESE CARMINE	2.662,00	-10,00	2.652,00	0,00	C
	<b>2011 Totale</b>							Creditori Diversi	<b>1.469.433,30</b>	<b>-200.265,40</b>	<b>346.225,52</b>	<b>922.942,38</b>	
107	2012	105021	05021	Spese di gestione e funzionamento Area Marina Protetta Costa degli Infreschi	36	05/03/12	PIANO GENERALE DI GESTIONE ANNO 2012 AREA MARINA PROTETTA COSTA DEGLI INFRESCHI E DELLA MASSETA	Creditori Diversi	67.373,04		9.399,87	57.973,17	A
108	2012	105022	05022	Spese di gestione e funzionamento Area Marina Protetta S. Maria di Castellabate	37	05/03/12	PIANO GENERALE DI GESTIONE ANNO 2012 AREA MARINA PROTETTA SANTA MARIA DI CASTELLABATE	Creditori Diversi	89.187,41		7.899,87	81.287,54	A
180	2012	105110	05110	Educazione, formazione, informazione, promozione, ecc.	192	28/03/12	TROFEO TREKKING EQUESTRE 2012	Azienda agricola "I Moresani"	850,00	-159,68	690,32	0,00	C
249	2012	105020	05020	Spese di gestione e funzionamento C.T.A.	77	24/04/12	PIANO OPERATIVO CTA ANNO 2012	Creditori Diversi	54.505,47		47.468,06	7.037,41	A
311	2012	105110	05110	Educazione, formazione, informazione, promozione, ecc.	102	23/05/12	ATTIVITA' PROMOV. E DIVULGATIVA: PROGRAMMA DI INCONTRO CON COMUNITA' CILENTANE ALL'ESTERO E DIVULGAZIONE SU PERIODICO "LA MANDRAGOLA"	Associaz. Culturale "Amici del teatro" - Associaz. Culturale "Macchia Mediterranea"	5.000,00		5.000,00	0,00	C
331	2012	104730	04730	Spese per prestazioni professionali ed incarichi speciali	117	07/06/12	TRADUZIONE TESTI PER MATERIALE DIVULGATIVO	Giordano Carmela Nikita	1.080,00		0,00	1.080,00	C
347	2012	104110	04110	Spese per l'acquisto di pubblicazioni per uso ufficio	352	16/06/12	ABBONAMENTO A LEGGI D'ITALIA	Wolters Kluwer Italia srl	1.300,26		1.300,26	0,00	A
396	2012	105110	05110	Educazione, formazione, informazione, promozione, ecc.	427	03/07/12	ATTIVITA' PROMOZIONALE E DIVULGATIVA	Creditori Diversi	3.847,75		1.599,62	2.248,13	C
411	2012	105110	05110	Educazione, formazione, informazione, promozione, ecc.	160	17/07/12	ATTIVITA' PROMOZIONALE E DIVULGATIVA	Artis Onlus	3.000,00		0,00	3.000,00	C
441	2012	102110	02110	Interventi assistenziali e sociali a favore del personale	168	24/07/12	BENEFICI SOCIO-ASSISTENZIALI PER L'ANNO 2012 EX ART. 59 DEL DPR 509/79	DIPENDENTI	565,65		565,65	0,00	A
442	2012	102110	02110	Interventi assistenziali e sociali a favore del personale	168	24/07/12	BENEFICI SOCIO-ASSISTENZIALI PER L'ANNO 2012 EX ART. 59 DEL DPR 509/79	DIPENDENTI	565,65		565,65	0,00	B
443	2012	102110	02110	Interventi assistenziali e sociali a favore del personale	168	24/07/12	BENEFICI SOCIO-ASSISTENZIALI PER L'ANNO 2012 EX ART. 59 DEL DPR 509/79	DIPENDENTI	565,65		565,65	0,00	C
486	2012	105110	05110	Educazione, formazione, informazione, promozione, ecc.	180	10/08/12	ATTIVITA' PROMOZIONALE E DIVULGATIVA	Consiglio dell'Ordine degli Avvocati di Napoli	5.950,00	-950,00	5.000,00	0,00	C
493	2012	105110	05110	Educazione, formazione, informazione, promozione, ecc.	184	22/08/12	PARTICIPAZIONE AL SALONE DEL GUSTO DI TORINO	Slow Food Promozione Srl - Zorzi Srl - Formaperla Srl - Rent Point Srl	11.215,12	-120,88	11.094,24	0,00	C

## PARCO NAZIONALE DEL CILENTO VALLO DI DIANO E ALBURNI

## ELENCO RESIDUI PASSIVI ESERCIZIO FINANZIARIO 2013

N. IMPEGNO	ANNO	CODICE	CAPITOLO	CAUSALE	N. DELIB./DET.	DATA DELIB./DET.	DESCRIZIONE	CREDITORE	RESIDUO ALL'INIZIO DELL'ESERCIZIO 2013/IMPEGNATO 2013	VARIAZIONI ELIMINAZIONI	IMPORTO PAGATO NELL'ESERCIZIO	IMPORTO DA PAGARE	CDR
534	2012	105110	05110	Educazione, formazione, informazione, promozione, ecc.	191	10/09/12	ATTIVITA' PROMOZIONALE E DIVULGATIVA	Comune di Roccaaspide - Associaz. Culturale Il Mondo di Sofia	20.000,00		20.000,00	0,00	C
577	2012	104070	04070	Manutenz. ordinaria beni immobili di proprietà ed in locazione	588	27/09/12	MANUTENZIONE PALAZZO SANTAMARIA DI TEGGIANO	Stag di Sansivieri Giovanni	605,00		0,00	605,00	A
611	2012	211770	11770	POR Campania FESR 2007/2013 - Parchi e Aree Protette	216	15/10/12	PROGETTO "LAVORI DI AVVIAMENTO E SALVAGUARDIA BOSCO VETUSTO COZZO DEL ROSIEDO"	Schiavo & C. Spa + Creditori vari	1.365.726,35		305.144,66	1.060.581,69	A
613	2012	105210	05210	Ricerca scientifica: spese per gestione strutture, borse di studio, stages, ecc.	218	17/10/12	GESTIONE CENTRO RECUPERO ANIMALI SELVATICI DI SESSA CILENTO	Associazione Studi Naturalistici Onlus	25.517,65		25.517,65	0,00	B
645	2012	105110	05110	Educazione, formazione, informazione, promozione, ecc.	224	23/10/12	ATTIVITA' PROMOZIONALE E DIVULGATIVA	Comune di Trentinara - Comune di Pollicia - Comune di sacco + Creditori Vari	21.000,00		21.000,00	0,00	C
659	2012	105420	05420	Interventi per la riqualif. amb. e man. sentieri e proprietà Ente	226	23/10/12	INTERVENTI PER LA RIQUALIFICAZIONE AMBIENTALE E MANUTENZ. SENTIERI E PROPRIETA' ENTE	Creditori Diversi	237.084,55		208.493,09	28.591,46	B
660	2012	105110	05110	Educazione, formazione, informazione, promozione, ecc.	229	23/10/12	ATTIVITA' PROMOZIONALE E DIVULGATIVA	Creditori Vari	33.200,00	-608,00	26.392,00	6.200,00	C
661	2012	105110	05110	Educazione, formazione, informazione, promozione, ecc.	228	23/10/12	ATTIVITA' PROMOZIONALE E DIVULGATIVA	Comune di Novi Velia - Comune di San Mauro la Bruca + Creditori Vari	28.000,00		14.000,00	14.000,00	C
676	2012	105110	05110	Educazione, formazione, informazione, promozione, ecc.	237	06/11/12	SPECIALE PARCO SU "IL DENARO"	Pubblidi Srl	600,00		600,00	0,00	C
685	2012	421020	21020	Versamenti ritenute previdenziali e assistenziali	677	08/11/12	RITENUTE PREVIDENZIALI SU RETRIBUZIONI OERAI FORESTALI MESE DI OTTOBRE 2012	INPS	888,91		888,91	0,00	B
687	2012	105210	05210	Ricerca scientifica: spese per gestione strutture, borse di studio, stages, ecc.	242	09/11/12	ASSISTENZA E SUPPORTO TECNICO/SCIENTIFICO PER INTERVENTI DI GESTIONE E UTILIZZAZIONE DEL PATRIMONIO FORESTALE	Dipartimento di Arboricoltura, Botanica e Patologia vegetale dell'Università degli Studi di Napoli Federico II	30.000,00		30.000,00	0,00	B
688	2012	211771	11771	POR Campania FESR 2007/2013 - Prog. "Una biblioteca per il parco"	243	09/11/12	PROGETTO "UNA BIBLIOTECA PER IL PARCO"	Fondazione G.B.Vico / P.G.S. Srl + Creditori Diversi	199.775,00		99,31	199.675,69	A
689	2012	105110	05110	Educazione, formazione, informazione, promozione, ecc.	243	09/11/12	PROGETTO "UNA BIBLIOTECA PER IL PARCO"	Fondazione G.B.Vico / P.G.S. Srl + Creditori Diversi	2.000,00		0,00	2.000,00	C
690	2012	105210	05210	Ricerca scientifica: spese per gestione strutture, borse di studio, stages, ecc.	248	13/11/12	ATTIVITA' CONNESSE AL GEOPARCO - RETE EUROPEA E MONDIALE DEI GEOPARCHI	Creditori Diversi	30.000,00		30.000,00	0,00	B
700	2012	105110	05110	Educazione, formazione, informazione, promozione, ecc.	250	14/11/12	BORSA DEL TURISMO ARCHEOLOGICO - PASTUM	Provincia di Salerno	8.000,00		8.000,00	0,00	C

## PARCO NAZIONALE DEL CILENTO VALLO DI DIANO E ALBURNI

## ELENCO RESIDUI PASSIVI ESERCIZIO FINANZIARIO 2013

N. IMPEGNO	ANNO	CODICE	CAPITOLO	CAUSALE	N. DELIB./DET.	DATA DELIB./DET.	DESCRIZIONE	CREDITORE	RESIDUO ALL'INIZIO DELL'ESERCIZIO 2013/IMPEGNATO 2013	VARIAZIONI ELIMINAZIONI	IMPORTO PAGATO NELL'ESERCIZIO	IMPORTO DA PAGARE	CDR
720	2012	105210	05210	Ricerca scientifica: spese per gestione strutture, borse di studio, stages, ecc.	258	23/11/12	PROGETTO DI RICERCA "MONITORAGGIO DELL'AVIFAUNA NELLA AREE MONTUOSE DEL PARCO CON CANI DA FERMA"	GRUPPO CINOFILO SALERNITANO	3.380,00		0,00	3.380,00	B
757	2012	421020	21020	Versamenti ritenute previdenziali e assistenziali	720	05/12/12	RITENUTE PREVIDENZIALI SU RETRIBUZIONI OERAI FORESTALI MESE DI NOVEMBRE 2012	INPS	8.333,38		8.333,38	0,00	B
791	2012	104070	04070	Manutenz. ordinaria beni immobili di proprietà ed in locazione	275	10/12/12	ABBATTIMENTO ALBERI VILLA MATARAZZO	Ditta Boschiva Antonio Moscato	1.064,80	-96,80	968,00	0,00	A
824	2012	105090	05090	Indennizzi per i danni provocati dalla fauna selvatica	777	17/12/12	INDENNIZZI PER DANNI DA FAUNA	Creditori Diversi	165.479,60	-64.419,33	101.060,27	0,00	B
836	2012	105210	05210	Ricerca scientifica: spese per gestione strutture, borse di studio, stages, ecc.	291	18/12/12	PROGRAMMA DI EDUCAZIONE AMBIENTALE "A SCUOLA NEL PARCO" - CONCORSO "A SCUOLA NEL PARCO" - CONCORSO "CREA UN LOGO PER L'EDUCAZ. AMB."	Creditori Diversi	35.000,00		24.114,91	10.885,09	B
837	2012	105210	05210	Ricerca scientifica: spese per gestione strutture, borse di studio, stages, ecc.	292	18/12/12	PROGETTO "RECAL - RECUPERO E ANALISI POST-MORTEM DI ESEMPLARI DI LONTRA"	LUTRIA SNC	10.000,00		10.000,00	0,00	B
839	2012	102050	02050	Fondo di incentivazione e produttività	785	19/12/12	FONDO PER I TRATTAMENTI ACCESSORI DEL PERSONALE ANNO 2012	DIPENDENTI	11.549,05		7.385,75	4.163,30	A
840	2012	102030	02030	Oneri previdenziali ed assistenziali a carico dell'Ente per il personale dipendente.	785	19/12/12	ONERI RIFLESSI SU FONDO PER I TRATTAMENTI ACCESSORI DEL PERSONALE ANNO 2012	INPDAP + ERARIO	3.730,34		2.385,59	1.344,75	A
841	2012	102050	02050	Fondo di incentivazione e produttività	785	19/12/12	FONDO PER I TRATTAMENTI ACCESSORI DEL PERSONALE ANNO 2012	DIPENDENTI	27.571,75		23.171,71	4.400,04	B
842	2012	102030	02030	Oneri previdenziali ed assistenziali a carico dell'Ente per il personale dipendente.	785	19/12/12	ONERI RIFLESSI SU FONDO PER I TRATTAMENTI ACCESSORI DEL PERSONALE ANNO 2012	INPDAP + ERARIO	8.905,78		7.484,47	1.421,31	B
843	2012	102050	02050	Fondo di incentivazione e produttività	785	19/12/12	FONDO PER I TRATTAMENTI ACCESSORI DEL PERSONALE ANNO 2012	DIPENDENTI	6.403,00		4.702,52	1.700,48	C
844	2012	102030	02030	Oneri previdenziali ed assistenziali a carico dell'Ente per il personale dipendente.	785	19/12/12	ONERI RIFLESSI SU FONDO PER I TRATTAMENTI ACCESSORI DEL PERSONALE ANNO 2012	INPDAP + ERARIO	2.068,17		1.518,91	549,26	C
845	2012	102010	02010	Stipendi ed assegni fissi al personale dipendente	788	19/12/12	RETRIBUZIONE DI RISULTATO AL DIRETTORE ANNO 2012	DE VITA ANGELO	20.658,28		0,00	20.658,28	A
846	2012	102030	02030	Oneri previdenziali ed assistenziali a carico dell'Ente per il personale dipendente.	788	19/12/12	RETRIBUZIONE DI RISULTATO AL DIRETTORE ANNO 2012	INPDAP + ERARIO	6.672,62		0,00	6.672,62	A
847	2012	110010	10010	Spese per liti e arbitrati	787	19/12/12	CAUSE CIVILI E AMMINISTRATIVE PENDENTI	Creditori Diversi	39.792,05		4.421,56	35.370,49	A

## PARCO NAZIONALE DEL CILENTO VALLO DI DIANO E ALBURNI

## ELENCO RESIDUI PASSIVI ESERCIZIO FINANZIARIO 2013

N. IMPEGNO	ANNO	CODICE	CAPITOLO	CAUSALE	N. DELIB./DET.	DATA DELIB./DET.	DESCRIZIONE	CREDITORE	RESIDUO ALL'INIZIO DELL'ESERCIZIO 2013/IMPEGNATO 2013	VARIAZIONI ELIMINAZIONI	IMPORTO PAGATO NELL'ESERCIZIO	IMPORTO DA PAGARE	CDR
848	2012	104120	04120	Spese per acquisto materiale di cancelleria, tecnico e vario	293	19/12/12	RILEGATURA E STAMPA PIANO DI GESTIONE SITI UNESCO	GLOBUS SNC	1.842,99		0,00	1.842,99	C
849	2012	104730	04730	Spese per prestazioni professionali ed incarichi speciali	786	19/12/12	COMPENSO ORGANISMO INTERNO DI VALUTAZIONE	DOTT. LA CROCE VINCENZO	2.800,00	-205,10	2.594,90	0,00	A
850	2012	104730	04730	Spese per prestazioni professionali ed incarichi speciali	786	19/12/12	COMPENSO ORGANISMO INTERNO DI VALUTAZIONE	DOTT. LA CROCE VINCENZO	200,00	-200,00	0,00	0,00	B
851	2012	104150	04150	Spese telefoniche	797	19/12/12	SERVIZI DI CONNETTIVITA' NOVEMBRE/DICEMBRE 2012	PATH NET SPA	1.885,40		1.885,40	0,00	C
852	2012	104410	04410	Spese per abbonamenti, acquisto riviste, etc...	795	19/12/12	ACQUISTO GIORNALI MESE DI DICEMBRE	FONTANA GIOVANNI	250,00	-23,29	226,71	0,00	C
854	2012	105110	05110	Educazione, formazione, informazione, promozione, ecc.	294	19/12/12	ATTIVITA' PROMOZIONALE E DIVULGATIVA	Comune di Roscigno - Associazione nazionale del Cliente + Creditori vari	6.000,00		6.000,00	0,00	C
857	2012	104660	04660	Iscrizione e quote associative varie	295	19/12/12	QUOTA ASSOCIATIVA RETE EUROPEA DEI GEOPARCHI	NATURAL HISTORY MUSEUM OF THE LESVOS PETRIFIED FOREST	1.000,00		1.000,00	0,00	B
859	2012	421030	21030	Versamenti ritenute diverse	740	19/12/12	RITENUTE PER CANONE E TCG SU CELLULARE COMPONENTI ORGANI ENTE	TELECOM SPA	561,86		561,86	0,00	A
865	2012	105410	05410	Attività antincendio	299	20/12/12	PIANO AIB ANNUALITA' 2012	Dipartimento di Arboncoltura, Botanica e Patologia vegetale dell'Università degli Studi di Napoli Federico II	60.000,00		0,00	60.000,00	B
866	2012	421050	21050	Depositi cauzionali da terzi		20/12/12	DEPOSITO CAUZIONALE PER SACCHI IMPIANTO CESCO DI LAURINO	DITTA CONFLO.MER. SCSA	150,00		0,00	150,00	A
867	2012	105240	05240	Patrocinio iniziative e concessi contributi per manifestaz. turistiche e culturali	301	20/12/12	CONCESSIONE CONTRIBUTI E FINANZIAMENTI PER ATTIVITA' CULTURALI ANNO 2012	Creditori Diversi	130.000,00		96.100,00	33.900,00	C
872	2012	211751	11751	Completamento Centro Studi e ricerche sulla biodiversità	303	20/12/12	LAVORI AGGIUNTIVI CENTRO STUDI E RICERCHE SULLA BIODIVERSITA'	Ditta Inverso Mario + Creditori Diversi	100.000,00		37.270,86	62.729,14	A
873	2012	421080	21080	Versamenti recupero anticipazioni varie	805	27/12/12	INCENTIVO PROGETTAZIONE DIPEND. ALOIA E POSITANO PROG. "EROSIONE COSTIERA" LIQUIDATO DALL'AUTORITA' DI BACINO SINISTRA SELE	DIPENDENTI ALOIA A. E POSITANO M.P.	2.992,25		2.992,25	0,00	B
874	2012	104130	04130	Spese per pubblicazione bandi e avvisi	305	27/12/12	PUBBLICAZIONE AVVISO DI GARA PROG. "RECUPERO PALAZZO SANTAMARIA DI TEGGIANO"	Manzoni A. & c. Spa - G.U.R.I.	1.379,11		1.379,11	0,00	A
876	2012	104020	04020	Spese per energia elettrica, gas, acqua, riscald. ed altre utenze	816	28/12/12	ENERGIA ELETTRICA SEDE ENTE MESE DI DICEMBRE	ENEL SERVIZIO ELETTRICO SPA	539,03		539,03	0,00	A
877	2012	104020	04020	Spese per energia elettrica, gas, acqua, riscald. ed altre utenze	816	28/12/12	ENERGIA ELETTRICA SEDE ENTE MESE DI DICEMBRE	ENEL SERVIZIO ELETTRICO SPA	507,32		507,32	0,00	B

## PARCO NAZIONALE DEL CILENTO VALLO DI DIANO E ALBURNI

## ELENCO RESIDUI PASSIVI ESERCIZIO FINANZIARIO 2013

N. IMPEGNO	ANNO	CODICE	CAPITOLO	CAUSALE	N. DELIB./DET.	DATA DELIB./DET.	DESCRIZIONE	CREDITORE	RESIDUO ALL'INIZIO DELL'ESERCIZIO 2013/IMPEGNATO 2013	VARIAZIONI ELIMINAZIONI	IMPORTO PAGATO NELL'ESERCIZIO	IMPORTO DA PAGARE	CDR
878	2012	104020	04020	Spese per energia elettrica, gas, acqua, riscald. ed altre utenze	816	28/12/12	ENERGIA ELETTRICA SEDE ENTE MESE DI DICEMBRE	ENEL SERVIZIO ELETTRICO SPA	253,66	-79,43	174,23	0,00	C
879	2012	104020	04020	Spese per energia elettrica, gas, acqua, riscald. ed altre utenze	815	28/12/12	ENERGIA ELETTRICA EX CHIESA S. GIORGIO DI NOVI VELIA	ENEL SERVIZIO ELETTRICO SPA	78,23		78,23	0,00	A
880	2012	107030	07030	Uscite per il servizio di tesoreria e commissioni bancarie	814	28/12/12	GESTIONE SERVIZIO DI TESORERIA ANNO 2012	BANCA DEL CILENTO E LUCANIA SUD	2.500,00		2.500,00	0,00	A
881	2012	104020	04020	Spese per energia elettrica, gas, acqua, riscald. ed altre utenze	813	28/12/12	ENERGIA ELETTRICA EX CONVENTO S.ANTONIO DI LAURINO	ENEL SERVIZIO ELETTRICO SPA	152,22		152,22	0,00	A
882	2012	104060	04060	Manutenz., riparaz., pulizia, adatt. locali e relativi impianti	812	28/12/12	SERVIZIO DI PULIZIA SEDE ENTE MESI DI NOVEMBRE E DICEMBRE	LANDI GIUSEPPINA	1.443,70		1.443,70	0,00	A
883	2012	104060	04060	Manutenz., riparaz., pulizia, adatt. locali e relativi impianti	812	28/12/12	SERVIZIO DI PULIZIA SEDE ENTE MESI DI NOVEMBRE E DICEMBRE	LANDI GIUSEPPINA	1.358,76		1.358,76	0,00	B
884	2012	104060	04060	Manutenz., riparaz., pulizia, adatt. locali e relativi impianti	812	28/12/12	SERVIZIO DI PULIZIA SEDE ENTE MESI DI NOVEMBRE E DICEMBRE	LANDI GIUSEPPINA	679,38		679,38	0,00	C
885	2012	104200	04200	Manutenz. ripar., noli, canoni leasing mobili e macch. uff.	811	28/12/12	CANONE NOLEGGIO FOTOCOPIATRICI 4" TRIM. 2012	LANSUD SRL	620,11		620,11	0,00	A
886	2012	104200	04200	Manutenz. ripar., noli, canoni leasing mobili e macch. uff.	811	28/12/12	CANONE NOLEGGIO FOTOCOPIATRICI 4" TRIM. 2012	LANSUD SRL	583,63		583,63	0,00	B
887	2012	104200	04200	Manutenz., ripar., noli, canoni leasing mobili e macch. uff.	811	28/12/12	CANONE NOLEGGIO FOTOCOPIATRICI 4" TRIM. 2012	LANSUD SRL	291,82		291,82	0,00	C
888	2012	104020	04020	Spese per energia elettrica, gas, acqua, riscald. ed altre utenze	810	28/12/12	FORNITURA DI GASOLIO DA RISCALDAMENTO	BRONCHI COMBUSTIBILI SRL	1.865,85		1.865,85	0,00	A
889	2012	104020	04020	Spese per energia elettrica, gas, acqua, riscald. ed altre utenze	810	28/12/12	FORNITURA DI GASOLIO DA RISCALDAMENTO	BRONCHI COMBUSTIBILI SRL	1.756,10		1.756,10	0,00	B
890	2012	104020	04020	Spese per energia elettrica, gas, acqua, riscald. ed altre utenze	810	28/12/12	FORNITURA DI GASOLIO DA RISCALDAMENTO	BRONCHI COMBUSTIBILI SRL	1.878,05	-193,65	1.684,40	0,00	C
891	2012	101010	01010	Compensi, indennità, diarie e rimb. al Presidente e vicepresidente	808	28/12/12	GETTONI DI PRESENZA E INDENNITA' KM PER RIUNIONI CONSIGLIO DIRETTIVO	Troiano Amicare	30,41		30,41	0,00	A
892	2012	101020	01020	Compensi, indennità, diarie e rimb. ai componenti del Consiglio Direttivo	808	28/12/12	GETTONI DI PRESENZA E INDENNITA' KM PER RIUNIONI CONSIGLIO DIRETTIVO	Componenti Consiglio Direttivo	369,68		369,68	0,00	A
893	2012	101030	01030	Compensi, indennità, diarie e rimb. ai componenti del Collegio dei Rev. dei Conti	808	28/12/12	GETTONI DI PRESENZA E INDENNITA' KM PER RIUNIONI CONSIGLIO DIRETTIVO	Componenti Collegio dei Revisori	60,82		60,82	0,00	A
894	2012	104760	04760	Spese per attuazione L. 626/94	809	28/12/12	CONTROLLO PERIODICO DISPOSITIVI DI SICUREZZA	AMBIENTE E QUALITA' SRL	287,98		0,00	287,98	A
895	2012	104760	04760	Spese per attuazione L. 626/94	809	28/12/12	DISPOSITIVI DI SICUREZZA CENTRO RECUPERO RAPACI DI SESSA C.T.O	AMBIENTE E QUALITA' SRL	308,55		0,00	308,55	B

## ELENCO RESIDUI PASSIVI ESERCIZIO FINANZIARIO 2013

## PARCO NAZIONALE DEL CILENTO VALLO DI DIANO E ALBURNI

N. IMPEGNO	ANNO	CODICE	CAPITOLO	CAUSALE	N. DELIB./DET.	DATA DELIB./DET.	DESCRIZIONE	CREDITORE	RESIDUO ALL'INIZIO DELL'ESERCIZIO 2013/IMPEGNATO 2013	VARIAZIONI ELIMINAZIONI	IMPORTO PAGATO NELL'ESERCIZIO	IMPORTO DA PAGARE	CDR
896	2012	105210	05210	Ricerca scientifica: spese per gestione strutture, borse di studio, stages, ecc.	307	28/12/12	PROGETTI DI RICERCA SCIENTIFICA, GESTIONE ED EDUCAZIONE AMBIENTALE NEL CAMPO DELLA CONSERVAZIONE DELLA NATURA	Dott. Antonio Romano/Niccolis Onlus/Creditori Diversi	69.000,00	-25.000,00	0,00	44.000,00	B
897	2012	211780	11780	Spese per istituz. ed avviam. area marina protetta Costa degli Infreschi e della Masseta	309	28/12/12	INSTALLAZIONE SEGNALENTI ZONE A E B AMP COSTA DEGLI INFRESCHI E DELLA MASSETA	MMS Costruzioni Generali Srl + Creditori Diversi	24.500,00		0,00	24.500,00	A
898	2012	211790	11790	Spese per istituz. ed avviam. area marina protetta S. Maria di Castellabate	309	28/12/12	INSTALLAZIONE SEGNALENTI ZONE A E B AMP S. MARIA DI CASTELLABATE	Research Spa + Creditori Diversi	24.500,00		0,00	24.500,00	A
899	2012	102120	02120	Servizi sociali a favore del personale (mensa aziendale, borse di studio, etc.)	817	28/12/12	FORNITURA BUONI PASTO NOVEMBRE E DICEMBRE 2012	REPAS LUNCH COUPON SRL	1.785,24	-264,42	1.520,82	0,00	A
900	2012	102120	02120	Servizi sociali a favore del personale (mensa aziendale, borse di studio, etc.)	817	28/12/12	FORNITURA BUONI PASTO NOVEMBRE E DICEMBRE 2012	REPAS LUNCH COUPON SRL	882,75	-208,14	674,61	0,00	B
901	2012	102120	02120	Servizi sociali a favore del personale (mensa aziendale, borse di studio, etc.)	817	28/12/12	FORNITURA BUONI PASTO NOVEMBRE E DICEMBRE 2012	REPAS LUNCH COUPON SRL	758,14	-225,56	532,58	0,00	C
902	2012	104300	04300	Spese per la gestione automezzi ivi comprese assicur. e bolli di circ.	818	28/12/12	FORNITURA DI CARBURANTE PER AUTOTRAZIONE PERIODO OTTOBRE/DIC. 2012	ENI ADFIN SPA + AUTOSTRADE PER L'ITALIA	598,43		598,43	0,00	A
903	2012	104300	04300	Spese per la gestione automezzi ivi comprese assicur. e bolli di circ.	818	28/12/12	FORNITURA DI CARBURANTE PER AUTOTRAZIONE PERIODO OTTOBRE/DIC. 2012	ENI ADFIN SPA + AUTOSTRADE PER L'ITALIA	563,23		563,23	0,00	B
904	2012	104300	04300	Spese per la gestione automezzi ivi comprese assicur. e bolli di circ.	818	28/12/12	FORNITURA DI CARBURANTE PER AUTOTRAZIONE PERIODO OTTOBRE/DIC. 2012	ENI ADFIN SPA + AUTOSTRADE PER L'ITALIA	281,62		281,62	0,00	C
905	2012	104120	04120	Spese per acquisto materiale di cancelleria, tecnico e vario	819	31/12/12	ACQUISTO MATERIALE DI CANCELLERIA	Creditori Diversi	873,95		0,00	873,95	A
906	2012	104120	04120	Spese per acquisto materiale di cancelleria, tecnico e vario	819	31/12/12	ACQUISTO MATERIALE DI CANCELLERIA	Creditori Diversi	2.285,43		0,00	2.285,43	B
907	2012	104120	04120	Spese per acquisto materiale di cancelleria, tecnico e vario	819	31/12/12	ACQUISTO MATERIALE DI CANCELLERIA	Creditori Diversi	948,94		0,00	948,94	C
908	2012	105024	05024	Spese da finanziare con proventi dalla vendita di beni e servizi	822	31/12/12	GESTIONE IMPIANTO CE.S.CO. DI LAURINO	Creditori Diversi	23.545,80		23.545,80	0,00	A
909	2012	211575	11575	Interventi da individuare a carico del bilancio dell'Ente	312	31/12/12	BANDO PER LA CONCESSIONE DI CONTRIBUTI PER LA REALIZZAZIONE DI "CASE DELL'ACQUA"	Creditori Diversi	130.000,00		0,00	130.000,00	A
910	2012	101060	01060	Funzionamento della Comunità del Parco	823	31/12/12	RIMBORSO SPESE DI MISSIONE E GETTONI DI PRESENZA COMUNITA' DEL PARCO	Componenti Comunità del Parco	1.484,99		1.484,99	0,00	A



## ELENCO RESIDUI PASSIVI ESERCIZIO FINANZIARIO 2013

## PARCO NAZIONALE DEL CILENTO VALLO DI DIANO E ALBURNI

N. IMPEGNO	ANNO	CODICE	CAPITOLO	CAUSALE	N. DELIB./DET.	DATA DELIB./DET.	DESCRIZIONE	CREDITORE	RESIDUO ALL'INIZIO DELL'ESERCIZIO 2013/IMPEGNATO 2013	VARIAZIONI ELIMINAZIONI	IMPORTO PAGATO NELL'ESERCIZIO	IMPORTO DA PAGARE	CDR
911	2012	215210	15210	Progetto LIFE11 NAT/IT/135 "FAGUS"	313	31/12/12	Progetto LIFE11 NAT/IT/135 "FAGUS - FORESTS OF THE APENNINES. GOOD PRACTICES TO CONJUGATE USE AND SUSTAINABILITY"	Creditori Diversi	340.580,00		191.653,65	148.926,35	A
912	2012	104310	04310	Spese per gestione autoveicoli	825	31/12/12	CANONE NOLEGGIO AUTOVETTURA PERIODO SETTEMBRE/DICEMBRE 2012	LEASE PLAN ITALIA SPA	3.467,58		3.467,58	0,00	A
913	2012	105110	05110	Educazione, formazione, informazione, promozione, ecc.	317	31/12/12	PROGETTO "INCANTI - INNOVAZIONE, CONSAPEVOLEZZA, ANIMAZIONE PER UN TURISMO INCLUSIVO"	Creditori Diversi	8.175,00		5.598,55	2.576,45	C
914	2012	105110	05110	Educazione, formazione, informazione, promozione, ecc.	316	31/12/12	ATTIVITA' PROMOZIONALE E DIVULGATIVA	Comune di Torre Orsala - Assoc. Villammare Film Festival + Creditori diversi	9.000,00	-2.000,00	7.000,00	0,00	C
915	2012	211575	11575	Interventi da individuare a carico del bilancio dell'Ente	314	31/12/12	QUARTO LOTTO LAVORI DI CONSOLIDAMENTO E RESTAURO PALAZZO MAINENTI	C.E.R.E.S. Srl + Creditori Diversi	300.000,00		0,00	300.000,00	A
916	2012	104060	04060	Manutenz., riparaz., pulizia, adatt. locali e relativi impianti	826	31/12/12	TRASLOCO E PULIZIA STRAORDINARIA IMMOBILI TENUTA MONTISANI	Impresa di pulizie Landi Giuseppina + Creditori diversi	24.054,45		24.054,45	0,00	A
917	2012	104060	04060	Manutenz., riparaz., pulizia, adatt. locali e relativi impianti	826	31/12/12	TRASLOCO E PULIZIA STRAORDINARIA IMMOBILI TENUTA MONTISANI	Impresa di pulizie Landi Giuseppina + Creditori diversi	5.143,80		5.143,80	0,00	B
918	2012	104060	04060	Manutenz., riparaz., pulizia, adatt. locali e relativi impianti	826	31/12/12	TRASLOCO E PULIZIA STRAORDINARIA IMMOBILI TENUTA MONTISANI	Impresa di pulizie Landi Giuseppina + Creditori diversi	4.171,89		4.171,89	0,00	C
919	2012	215211	15211	Progetto Life11 ENV/IT/168 MGN	318	31/12/12	PROGETTO LIFE11 ENV/IT/168 "MAKING GOOD NATURA"	Creditori Diversi	82.886,00		609,26	82.276,74	A
920	2012	211770	11770	POR Campania FESR 2007/2013 - Parchi e Aree Protette	319	31/12/12	PROGETTO MERCURIO - REALIZZAZIONE DI UN SISTEMA DI MONITORAGGIO E DI SICUREZZA AMBIENTALE	Telecom Spa + Creditori Diversi	2.979.250,00		0,00	2.979.250,00	A
921	2012	105110	05110	Educazione, formazione, informazione, promozione, ecc.	320	31/12/12	AZIONI DI PROMOZIONE E COMUNICAZIONE - APPROVAZIONE PROGRAMMA ED AVVIO ATTIVITA'	Creditori Diversi	21.690,00		7.000,00	14.690,00	A
922	2012	101010	01010	Compensi, indennità, diarie e rimb. al Presidente e vicepresidente	321	31/12/12	INDENNITA' DI CARICA AL VICEPRESIDENTE IN SOSTITUZIONE DEL PRESIDENTE DE MASI	MATERA CORRADO + ERARIO	13.636,67		13.636,67	0,00	A
<b>2012 Totale</b>									<b>6.996.763,10</b>	<b>-94.754,28</b>	<b>1.433.136,59</b>	<b>5.468.872,23</b>	
83	2013	104120	04120	Spese per acquisto materiale di cancelleria, tecnico e vario	20	01/02/13	STAMPA COPIE PROGETTO "RETE DEI BOSCHI VETISTI"	GLOBUS SNC	550,55		0,00	550,55	A
156	2013	105021	05021	Spese di gestione e funzionamento Area Marina Protetta Costa degli Infreschi	88	12/03/13	PIANO GENERALE DI GESTIONE ANNO 2013 AREA MARINA PROTETTA COSTA DEGLI INFRESCHI E DELLA MASSETA	Creditori Diversi	100.000,00		49.021,08	50.978,92	A

## ELENCO RESIDUI PASSIVI ESERCIZIO FINANZIARIO 2013

## PARCO NAZIONALE DEL CILENTO VALLO DI DIANO E ALBURNI

N. IMPEGNO	ANNO	CODICE	CAPITOLO	CAUSALE	N. DELIB./DET.	DATA DELIB./DET.	DESCRIZIONE	CREDITORE	RESIDUO ALL'INIZIO DELL'ESERCIZIO 2013/IMPEGNATO 2013	VARIAZIONI ELIMINAZIONI	IMPORTO PAGATO NELL'ESERCIZIO	IMPORTO DA PAGARE	CDR
157	2013	105022	05022	Spese di gestione e funzionamento Area Marina Protetta S. Maria di Castellabate	89	12/03/13	PIANO GENERALE DI GESTIONE ANNO 2013 AREA MARINA PROTETTA SANTA MARIA DI CASTELLABATE	Creditori Diversi	100.000,00		46.280,72	53.719,28	A
283	2013	105020	05020	Spese di gestione e funzionamento C.T.A.	164	10/05/13	PIANO OPERATIVO CTA ANNO 2013	Creditori Diversi	203.229,84		144.562,03	58.647,81	A
284	2013	105410	05410	Attività antincendio	164	10/05/13	PIANO OPERATIVO CTA ANNO 2013	Creditori Diversi	50.000,00		39.007,80	10.992,20	B
301	2013	105025	05025	Progetto nazionale sul Mare e le Aree Marine Protette	166	20/05/13	PROGETTO NAZIONALE SUL MARE E LE AREE MARINE PROTETTE	Fondazione Symbola + Creditori diversi	120.000,00		67.165,09	52.834,91	A
359	2013	105210	05210	Ricerca scientifica: spese per gestione strutture, borse di studio, stages, ecc.	178	05/06/13	PROGETTO DI RICERCA "CENSIMENTO E DISTRIBUZIONE DEGLI ODNATI NEL PARCO"	SOCIETA' ITAL. PER LO STUDIO E CONS. LIBELLULE ODNATA.IT	20.000,00		8.000,00	12.000,00	A
373	2013	105024	05024	Spese da finanziare con proventi dalla vendita di beni e servizi	274	11/06/13	GESTIONE IMPIANTO CE.S.CO. DI LAURINO	Creditori Diversi	636,33		414,62	221,71	A
460	2013	105210	05210	Ricerca scientifica: spese per gestione strutture, borse di studio, stages, ecc.	218	25/07/13	PROGETTO DI RICERCA "GESTIONE DEI CAMPI COLLEZIONE DEI VITIGNI E DELLE CULTIVAR AUTOCTONE"	Azienda agricola Russo Carmine	5.417,00		0,00	5.417,00	B
501	2013	104110	04110	Spese per l'acquisto di pubblicazioni per uso ufficio	406	06/08/13	ABBONAMENTO A LEGGI D'ITALIA	Wolters Kluwer Italia srl	2.603,58		1.301,79	1.301,79	A
536	2013	105220	05220	Spese per Conferenza Europea dei Geoparchi	243	28/08/13	12ª CONFERENZA EUROPEA DEI GEOPARCHI	Creditori Diversi	49.750,00		47.479,62	2.270,38	B
537	2013	105026	05026	Gestione impianto CESCO	245	29/08/13	GESTIONE IMPIANTO CE S.CO. DI LAURINO PERIODO 02/09/2013-31/12/2013	SIMAT SERVIZI S.C.A R.L.	48.375,80		36.481,75	11.894,05	A
572	2013	105210	05210	Ricerca scientifica: spese per gestione strutture, borse di studio, stages, ecc.	263	20/09/13	PROGETTO DI RICERCA "CONVIVERE CON IL LUPO. CONOSCERE PER PRESERVARE"	I.S.P.R.A./Istituto di gestione della fauna Onlus/Creditori Diversi	25.000,00		3.538,00	21.462,00	B
573	2013	104730	04730	Spese per prestazioni professionali ed incarichi speciali	264	23/09/13	PIRAP PARCO - COSTITUZIONE FASCICOLO AZIENDALE	Dot. Vincenzo Di Sevo	370,26		0,00	370,26	B
626	2013	211575	11575	Interventi da individuare a carico del bilancio dell'Ente	271	08/10/13	LAVORI DI RECUPERO PALAZZO SANTAMARIA DI TEGGIANO - II° LOTTO	PAGE ROCCO COSTRUZIONI SRL + Creditori Diversi	867.626,00		2.030,64	865.595,36	B
654	2013	105026	05026	Gestione impianto CESCO	524	15/10/13	GESTIONE IMPIANTO CESCO	Creditori Diversi	101.624,20		8.478,59	93.145,61	A
655	2013	215301	15301	Interventi per prevenzione danni da fauna	284	15/10/13	PROGRAMMA DI INTERVENTI PER L'ACQUISTO DI SISTEMI DI PREVENZ. DEI DANNI ALLE COLTURE CAUSATI DA FAUNA SELVATICA	Creditori Diversi	200.000,00		0,00	200.000,00	B
662	2013	105210	05210	Ricerca scientifica: spese per gestione strutture, borse di studio, stages, ecc.	536	16/10/13	VENDEMMIA DEI CAMPI COLLEZIONE DI TENUTA MONTESANI	Azienda agricola Russo Carmine	707,60		0,00	707,60	B

## PARCO NAZIONALE DEL CILENTO VALLO DI DIANO E ALBURNI

## ELENCO RESIDUI PASSIVI ESERCIZIO FINANZIARIO 2013

N. IMPEGNO	ANNO	CODICE	CAPITOLO	CAUSALE	N. DELIB./DET.	DATA DELIB./DET.	DESCRIZIONE	CREDITORE	RESIDUO ALL'INIZIO DELL'ESERCIZIO 2013/IMPEGNATO 2013	VARIAZIONI ELIMINAZIONI	IMPORTO PAGATO NELL'ESERCIZIO	IMPORTO DA PAGARE	CDR
663	2013	102110	02110	Interventi assistenziali e sociali a favore del personale	287	16/10/13	BENEFICI SOCIO-ASSISTENZIALI PER L'ANNO 2013 EX ART. 59 DEL DPR 509/79	DIPENDENTI	7.925,22		7.350,22	575,00	A
664	2013	102110	02110	Interventi assistenziali e sociali a favore del personale	287	16/10/13	BENEFICI SOCIO-ASSISTENZIALI PER L'ANNO 2013 EX ART. 59 DEL DPR 509/79	DIPENDENTI	6.060,46		5.485,46	575,00	B
665	2013	102110	02110	Interventi assistenziali e sociali a favore del personale	287	16/10/13	BENEFICI SOCIO-ASSISTENZIALI PER L'ANNO 2013 EX ART. 59 DEL DPR 509/79	DIPENDENTI	3.263,33		2.688,43	574,90	C
698	2013	104070	04070	Manutenz. ordinaria beni immobili di proprietà ed in locazione	297	23/10/13	MANUTENZIONE ORDINARIA PALAZZO SANTAMARIA DI TEGGIANO	Stag di Sansivieri Giovanni	2.000,00		0,00	2.000,00	B
716	2013	215303	15303	Interventi per la promozione e valorizzazione della Dieta Mediterranea	576	25/10/13	EVENTO "LE GIORNATE DELLA DIETA MEDITERRANEA" NAPOLIPOLLICA	CILENTO BLU RESORT SRL	4.650,00		0,00	4.650,00	C
766	2013	105240	05240	Patrocinio iniziative e concess. contributi per manifestaz. turistiche e culturali	332	27/11/13	CONCESSIONE CONTRIBUTI E FINANZIAMENTI ANNO 2013 EX ART. 12 L. 24/190	Creditori Diversi	130.000,00		37.500,00	92.500,00	C
768	2013	105210	05210	Ricerca scientifica. spese per gestione strutture, borse di studio, stages, ecc.	637	27/11/13	INTERVENTI DI GESTIONE E UTILIZZAZIONE DEL PATRIMONIO FORESTALE - SUPPORTO TECNICO SCIENTIFICO	Università degli Studi di Napoli Federico II - Dipart. Di Agraria	38.000,00		0,00	38.000,00	B
783	2013	105210	05210	Ricerca scientifica. spese per gestione strutture, borse di studio, stages, ecc.	336	29/11/13	PROGETTO DI RICERCA "MONITORAGGIO DELL'AVIFAUNA NELLA AREE MONTUOSE DEL PARCO CON CANI DA FERMA"	GRUPPO CINOFILO SALERNITANO	2.903,60		0,00	2.903,60	B
805	2013	104070	04070	Manutenz. ordinaria beni immobili di proprietà ed in locazione	678	03/12/13	LAVORI DI MESSA IN SICUREZZA DELLA PARETE ROCCIOSA TRATTO SR 267 LOC. RIPE ROSSE	Ditta Ferdinando Valentino	14.640,00		0,00	14.640,00	B
806	2013	105210	05210	Ricerca scientifica. spese per gestione strutture, borse di studio, stages, ecc.	347	04/12/13	GEOPARCO NETWORK UNESCO - ATTIVITA' CONNESSE	Creditori Diversi	55.000,00		0,00	55.000,00	B
817	2013	104730	04730	Spese per prestazioni professionali ed incarichi speciali	692	09/12/13	COMPENSO ORGANISMO INTERNO DI VALUTAZIONE	Dot. Vincenzo La Croce	1.865,00		864,97	1.000,03	A
818	2013	105110	05110	Educazione, formazione, informazione, promozione, ecc.	352	09/12/13	RINNOVO ABBONAMENTO AL PORTALE PARKS.IT	Comunicazione di Massimo Piraccini	1.220,00		0,00	1.220,00	C
844	2013	211770	11770	POR Campania FESR 2007/2013 - Parchi e Aree Protette	350	12/12/13	PROGETTO "RETE DEI BOSCHI VETUSTI DEL PNCD"	Creditori Diversi	1.564.179,00		1.070,42	1.563.108,58	A
846	2013	211575	11575	Interventi da individuare a carico del bilancio dell'Ente	351	12/12/13	AFFIDAMENTO INCARICO DI PROGETTAZIONE IMPIANTI FOTOVOLTAICI DA INSTAL. PRESSO L'IMPIANTO CESCO DI LAURINO	ING. RUGGIERO FRANCESCO	9.287,64		0,00	9.287,64	A
847	2013	211582	11582	Spese per impianti fotovoltaici CTA	351	12/12/13	AFFIDAMENTO INCARICO DI PROGETTAZIONE IMPIANTI FOTOVOLTAICI DA INSTAL. PRESSO LE CASERME DEL CORPO FORESTALE	ING. RUGGIERO FRANCESCO	19.799,21		0,00	19.799,21	A

## PARCO NAZIONALE DEL CILENTO VALLO DI DIANO E ALBURNI

## ELENCO RESIDUI PASSIVI ESERCIZIO FINANZIARIO 2013

N. IMPEGNO	ANNO	CODICE	CAPITOLO	CAUSALE	N. DELIB./DET.	DATA DELIB./DET.	DESCRIZIONE	CREDITORE	RESIDUO ALL'INIZIO DELL'ESERCIZIO 2013/IMPEGNATO 2013	VARIAZIONI ELIMINAZIONI	IMPORTO PAGATO NELL'ESERCIZIO	IMPORTO DA PAGARE	CDR
851	2013	215710	15710	Indennità di fine rapporto	732	13/12/13	TRATTAMENTO DI FINE SERVIZIO ARCH. MANDIA ISABELLA	INPS GESTIONE EX INPDAP	2.195,00		0,00	2.195,00	B
862	2013	102050	02050	Fondo di incentivazione e produttività	744	16/12/13	FONDO PER I TRATTAMENTI ACCESSORI DEL PERSONALE ANNO 2013	PERSONALE DIPENDENTE	17.320,20		0,00	17.320,20	A
863	2013	102030	02030	Oneri previdenziali ed assistenziali a carico dell'Ente per il personale dipendente.	744	16/12/13	ONERI RIFLESSI SU FONDO PER I TRATTAMENTI ACCESSORI DEL PERSONALE ANNO 2013	INPDAP + ERARIO	5.594,42		0,00	5.594,42	A
864	2013	102050	02050	Fondo di incentivazione e produttività	744	16/12/13	FONDO PER I TRATTAMENTI ACCESSORI DEL PERSONALE ANNO 2013	PERSONALE DIPENDENTE	20.526,23		0,00	20.526,23	B
865	2013	102030	02030	Oneri previdenziali ed assistenziali a carico dell'Ente per il personale dipendente.	744	16/12/13	ONERI RIFLESSI SU FONDO PER I TRATTAMENTI ACCESSORI DEL PERSONALE ANNO 2013	INPDAP + ERARIO	6.629,97		0,00	6.629,97	B
866	2013	102050	02050	Fondo di incentivazione e produttività	744	16/12/13	FONDO PER I TRATTAMENTI ACCESSORI DEL PERSONALE ANNO 2013	PERSONALE DIPENDENTE	11.083,94		0,00	11.083,94	C
867	2013	102030	02030	Oneri previdenziali ed assistenziali a carico dell'Ente per il personale dipendente.	744	16/12/13	ONERI RIFLESSI SU FONDO PER I TRATTAMENTI ACCESSORI DEL PERSONALE ANNO 2013	INPDAP + ERARIO	3.560,11		0,00	3.560,11	C
877	2013	215302	15302	Interventi per la tutela e la valorizzazione della biodiversità	358	17/12/13	FORNITURA STRUMENTAZIONE PER MONITORAGGIO FIUMI	STS ITALIA S.R.L.	11.888,90		0,00	11.888,90	B
878	2013	-105090	05090	Indennizzi per i danni provocati dalla fauna selvatica	742	17/12/13	INDENNIZZI PER DANNI DA FAUNA ANNO 2013	Crediti Diversi	78.388,63		0,00	78.388,63	B
891	2013	105027	05027	Gestione Centro Studi e Ricerche sulla Biodiversità	360	18/12/13	LAVORI DI ADEGUAMENTO CABINA ELETTRICA	Depurenergy Srl	48.782,92		0,00	48.782,92	A
897	2013	102010	02010	Stipendi ed assegni fissi al personale dipendente	752	19/12/13	RETRIBUZIONE DI RISULTATO AL DIRETTORE ANNO 2013	DE VITA ANGELO	20.658,28		0,00	20.658,28	A
898	2013	102030	02030	Oneri previdenziali ed assistenziali a carico dell'Ente per il personale dipendente.	752	19/12/13	ONERI RIFLESSI SU RETRIBUZIONE DI RISULTATO AL DIRETTORE ANNO 2013	INPDAP + ERARIO	6.672,62		0,00	6.672,62	A
899	2013	110010	10010	Spese per liti e arbitrati	751	19/12/13	CAUSE CIVILI E AMMINISTRATIVE PENDENTI	Crediti Diversi	29.477,84		0,00	29.477,84	A
906	2013	215303	15303	Interventi per la promozione e valorizzazione della Dieta Mediterranea	362	19/12/13	ATTIVITA' DI PROMOZ. E VALORIZZAZ. DELLA DIETA MEDITERRANEA - PROG. "BIODIVERSITA' VEGETALE COLTIVATA E SPONTANEA NEL PNCVDA"	Crediti Diversi	187.370,47		0,00	187.370,47	C
909	2013	104060	04060	Manutenz., riparaz., pulizia, adatt. locali e relativi impianti	770	23/12/13	SERVIZIO DI PULIZIA SEDE ENTE MESE DI DICEMBRE	LANDI GIUSEPPINA	730,34		0,00	730,34	A
910	2013	104060	04060	Manutenz., riparaz., pulizia, adatt. locali e relativi impianti	770	23/12/13	SERVIZIO DI PULIZIA SEDE ENTE MESE DI DICEMBRE	LANDI GIUSEPPINA	687,36		0,00	687,36	B
911	2013	104060	04060	Manutenz., riparaz., pulizia, adatt. locali e relativi impianti	770	23/12/13	SERVIZIO DI PULIZIA SEDE ENTE MESE DI DICEMBRE	LANDI GIUSEPPINA	343,68		0,00	343,68	C

## ELENCO RESIDUI PASSIVI ESERCIZIO FINANZIARIO 2013

## PARCO NAZIONALE DEL CILENTO VALLO DI DIANO E ALBURNI

N. IMPEGNO	ANNO	CODICE	CAPITOLO	CAUSALE	N. DELIB./DET.	DATA DELIB./DET.	DESCRIZIONE	CREDITORE	RESIDUO ALL'INIZIO DELL'ESERCIZIO 2013/IMPEGNATO 2013	VARIAZIONI ELIMINAZIONI	IMPORTO PAGATO NELL'ESERCIZIO	IMPORTO DA PAGARE	CDR
912	2013	104310	04310	Spese per gestione autoveiture	772	23/12/13	CANONE NOLEGGIO AUTOVEETTURA PERIODO NOVEMBRE/DICEMBRE 2013	LEASE PLAN ITALIA SPA	2.067,90		0,00	2.067,90	A
913	2013	102120	02120	Servizi sociali a favore del personale (mensa aziendale, borse di studio, etc.)	767	23/12/13	FORNITURA BUONI PASTO NOVEMBRE E DICEMBRE 2013	REPAS LUNCH COUPON SRL	1.343,30		0,00	1.343,30	A
914	2013	102120	02120	Servizi sociali a favore del personale (mensa aziendale, borse di studio, etc.)	767	23/12/13	FORNITURA BUONI PASTO NOVEMBRE E DICEMBRE 2013	REPAS LUNCH COUPON SRL	775,21		0,00	775,21	B
915	2013	102120	02120	Servizi sociali a favore del personale (mensa aziendale, borse di studio, etc.)	767	23/12/13	FORNITURA BUONI PASTO NOVEMBRE E DICEMBRE 2013	REPAS LUNCH COUPON SRL	544,41		0,00	544,41	C
916	2013	104140	04140	Acquisto di programmi, assistenza tecnica ed elaborazione dati	773	23/12/13	CANONE ASSISTENZA E MANUT. SOFTWARE CONTABILE E PROCEDURE ECONOMATO	GCS SPA	7.869,84		0,00	7.869,84	A
917	2013	104410	04410	Spese per abbonamenti, acquisto riviste, etc..	769	23/12/13	ACQUISTO GIORNALI MESE DI DICEMBRE	FONTANA GIOVANNI	250,00		0,00	250,00	C
918	2013	104150	04150	Spese telefoniche	771	23/12/13	SERVIZI DI CONNETTIVITA' NOVEMBRE/DICEMBRE 2013	TELECOM ITALIA DIGITAL SOLUTIONS SPA	1.804,92		0,00	1.804,92	C
919	2013	104070	04070	Manutenz. ordinaria beni immobili di proprietà ed in locazione	364	23/12/13	LAVORI DI REVISIONE GRONDAIE PALAZZO DUCALE DI LAURINO	Ditta Maffia Franco	2.508,66		0,00	2.508,66	A
920	2013	211575	11575	Interventi da individuare a carico del bilancio dell'Ente	365	27/12/13	REALIZZAZIONE IMPIANTO FOTVOLTAICO A SERVIZIO DELL'IMPIANTO CESCO	Crediti Diversi	53.527,36		0,00	53.527,36	A
921	2013	105027	05027	Gestione Centro Studi e Ricerche sulla Biodiversità	366	27/12/13	LAVORI IDRAULICI PRESSO IL CENTRO STUDI E RICERCHE SULLA BIODIVERSITA'	Ditta Roberto Angelo	22.973,57		0,00	22.973,57	A
922	2013	104060	04060	Manutenz., riparaz., pulizia, adatt. locali e relativi impianti	777	30/12/13	SERVIZIO DI VIGILANZA NOTTURNA CENTRO BIODIVERSITA' MESE DI DICEMBRE	ISTITUTO DI VIGILANZA LA TORRE SRL	366,00		0,00	366,00	A
923	2013	104120	04120	Spese per acquisto materiale di cancelleria, tecnico e vario	778	30/12/13	FORNITURA RISME DI CARTA	Valsecchi Giovanni Srl	398,99		0,00	398,99	A
924	2013	104120	04120	Spese per acquisto materiale di cancelleria, tecnico e vario	778	30/12/13	FORNITURA RISME DI CARTA	Valsecchi Giovanni Srl	398,99		0,00	398,99	B
925	2013	104120	04120	Spese per acquisto materiale di cancelleria, tecnico e vario	778	30/12/13	FORNITURA RISME DI CARTA	Valsecchi Giovanni Srl	398,99		0,00	398,99	C
926	2013	104310	04310	Spese per gestione autoveiture	779	30/12/13	FORNITURA DI CARBURANTE PER AUTOTRAZIONE PERIODO OTTOBRE/DIC. 2013 E TELEPASS	ENI ADFIN SPA + AUTOSTRADE PER L'ITALIA	566,16		0,00	566,16	A
927	2013	104300	04300	Spese per la gestione automezzi ivi comprese assicur. e bolli di circ.	779	30/12/13	FORNITURA DI CARBURANTE PER AUTOTRAZIONE PERIODO OTTOBRE/DIC. 2013 E TELEPASS	ENI ADFIN SPA	815,68		0,00	815,68	A

## PARCO NAZIONALE DEL CILENTO VALLO DI DIANO E ALBURNI

## ELENCO RESIDUI PASSIVI ESERCIZIO FINANZIARIO 2013

N. IMPEGNO	ANNO	CODICE	CAPITOLO	CAUSALE	N. DELIB./DET.	DATA DELIB./DET.	DESCRIZIONE	CREDITORE	RESIDUO ALL'INIZIO DELL'ESERCIZIO 2013/IMPEGNATO 2013	VARIAZIONI ELIMINAZIONI	IMPORTO PAGATO NELL'ESERCIZIO	IMPORTO DA PAGARE	CDR
928	2013	104300	04300	Spese per la gestione automezzi ivi comprese assicur. e bolli di circ.	779	30/12/13	FORNITURA DI CARBURANTE PER OTTOBRE/DIC. 2013 E TELEPASS	ENI ADFIN SPA	492,43		0,00	492,43	B
929	2013	104300	04300	Spese per la gestione automezzi ivi comprese assicur. e bolli di circ.	779	30/12/13	FORNITURA DI CARBURANTE PER OTTOBRE/DIC. 2013 E TELEPASS	ENI ADFIN SPA	662,89		0,00	662,89	C
931	2013	105110	05110	Educazione, formazione, informazione, promozione, ecc.	782	30/12/13	COMPARTICIPAZIONE ALLA REALIZZAZ. DI EVENTI E INIZIATIVE DI INTERESSE DELL'ENTE PARCO	Creditori Diversi	74.000,00		0,00	74.000,00	C
932	2013	105110	05110	Educazione, formazione, informazione, promozione, ecc.	781	30/12/13	COMPARTICIPAZIONE ALLA REALIZZAZ. DI EVENTI E INIZIATIVE DI INTERESSE DELL'ENTE PARCO	Creditori Diversi	34.000,00		0,00	34.000,00	C
933	2013	105110	05110	Educazione, formazione, informazione, promozione, ecc.	368	30/12/13	STAMPA PIEGHEVOLE F.TO A4 "ANDARE PER I MONTI"	Centro Grafico Meridionale Srl	1.220,00		0,00	1.220,00	C
934	2013	104060	04060	Manutenz., riparaz., pulizia, adatt. locali e relativi impianti	783	30/12/13	PULIZIA A FONDO LOCALI BLOCCO VERDE DEL CENTRO STUDI E RICERCHE SULLA BIODIVERSITA'	LANDI GIUSEPPINA	1.561,60		0,00	1.561,60	A
935	2013	105027	05027	Gestione Centro Studi e Ricerche sulla Biodiversità	370	30/12/13	FORNITURA E MESSA IN OPERA MATERIALE IDRAULICO PRESSO CENTRO STUDI E RICERCHE SULLA BIODIVERSITA'	ABATERM SRL	4.404,20		0,00	4.404,20	A
936	2013	104120	04120	Spese per acquisto materiale di cancelleria, tecnico e vario	372	30/12/13	PSR CAMPANIA 2007/2013 - PIRAP PNCVD - STAMPA ELABORATI	GLOBUS SNC	102,65		0,00	102,65	A
937	2013	104120	04120	Spese per acquisto materiale di cancelleria, tecnico e vario	372	30/12/13	PSR CAMPANIA 2007/2013 - PIRAP PNCVD - STAMPA ELABORATI	GLOBUS SNC	2.292,72		0,00	2.292,72	B
938	2013	104120	04120	Spese per acquisto materiale di cancelleria, tecnico e vario	372	30/12/13	PSR CAMPANIA 2007/2013 - PIRAP PNCVD - STAMPA ELABORATI	GLOBUS SNC	3,57		0,00	3,57	C
939	2013	211575	11575	Interventi da individuare a carico del bilancio dell'Ente	376	30/12/13	PROGETTO "REALIZZAZIONE AREE SOSTA E PIC-NIC SUL MONTE CERVATI - RIFUGIO VALLEVONA NEL COMUNE DI SANZA	COMUNE DI SANZA	200.000,00		0,00	200.000,00	A
940	2013	211575	11575	Interventi da individuare a carico del bilancio dell'Ente	375	30/12/13	PROGETTO "SISTEMAZIONE AREA PARCO AVVENTURA - LOCALITA' PIANI DELLA CROCE" COMUNE DI ROFRANO	COMUNE DI ROFRANO	300.000,00		0,00	300.000,00	A
941	2013	216500	16500	Progetto pilota "L'ambiente è salute"	374	30/12/13	Progetto pilota "L'ambiente è salute"	COMUNE DI BELLOSQUARDO	170.000,00		0,00	170.000,00	A

## PARCO NAZIONALE DEL CILENTO VALLO DI DIANO E ALBURNI

## ELENCO RESIDUI PASSIVI ESERCIZIO FINANZIARIO 2013

N. IMPEGNO	ANNO	CODICE	CAPITOLO	CAUSALE	N. DELIB./DET.	DATA DELIB./DET.	DESCRIZIONE	CREDITORE	RESIDUO ALL'INIZIO DELL'ESERCIZIO 2013/IMPEGNATO 2013	VARIAZIONI ELIMINAZIONI	IMPORTO PAGATO NELL'ESERCIZIO	IMPORTO DA PAGARE	CDR
942	2013	211760	11760	Manutenz. straordin., ripristini e trasf. di immobili	373	30/12/13	LAVORI DI ADEGUAMENTO FUNZIONALE IMPIANTI TECNOLOGICI STAND-ALONE PER L'ENERGIZZAZIONE DELLE AREE ARCHEOLOGICHE DI MONTE SAN GIACOMO, MOIO DELLA CIVITELLA E ROCCAGLIORIOSA	COMUNE DI MOIO DELLA CIVITELLA	36.600,00		0,00	36.600,00	B
943	2013	101010	01010	Compensi, indennità, diarie e rimb. al Presidente e vicepresidente	784	31/12/13	RIMBORSO SPESE DI MISSIONE AL PRESIDENTE	Troiano Amicare	419,35		0,00	419,35	A
944	2013	215010	15010	Attuazione cofinanziamento programmi comunitari, nazionali e regionali	378	31/12/13	QUOTA COFINANZIAMENTO A CARICO ENTE PROG. LIFE11 ENV/IT/768 MAKING GOOD NATURA	Creditori Diversi	40.094,00		0,00	40.094,00	A
945	2013	215010	15010	Attuazione cofinanziamento programmi comunitari, nazionali e regionali	379	31/12/13	QUOTA COFINANZIAMENTO A CARICO ENTE PROG. LIFE11 NAT/IT/135 FAGUS	Creditori Diversi	41.840,00		0,00	41.840,00	A
946	2013	211575	11575	Interventi da individuare a carico del bilancio dell'Ente	380	31/12/13	PROGETTO "INTERVENTI DI MANUTENZIONE CORRENTE ALLA RETE DEI SENTIERI DEL COMUNE DI CAMEROTA"	COMUNE DI CAMEROTA	155.000,00		0,00	155.000,00	A
947	2013	211575	11575	Interventi da individuare a carico del bilancio dell'Ente	381	31/12/13	PROGETTO "FESTIVAL FILMLAV"	COMUNE DI CAMPORA	45.000,00		0,00	45.000,00	A
948	2013	105027	05027	Gestione Centro Studi e Ricerche sulla Biodiversità	785	31/12/13	FORNITURA INFISSI LOCALI BLOCCO VERDE CENTRO STUDI E RICERCHE SULLA BIODIVERSITA'	FALEGNAMERIA L'ARTE DEL LEGNO DI MARIO CHIRICO	4.392,00		0,00	4.392,00	A
949	2013	211575	11575	Interventi da individuare a carico del bilancio dell'Ente	382	31/12/13	ALLESTIMENTO MUSEO NATURALISTICO C/O CENTRO STUDI E RICERCHE SULLA BIODIVERSITA'	FONDAZIONE I.R.I.D.I.A. + Creditori diversi	100.000,00		0,00	100.000,00	A
950	2013	105210	05210	Ricerca scientifica: spese per gestione strutture, borse di studio, stages, ecc.	383	31/12/13	PROGETTI DI RICERCA SCIENTIFICA E DI GESTIONE NEL CAMPO DELLA CONSERVAZIONE DELLA NATURA - COSTITUZIONE DELLA RETE DEI BOSCHI VETUSTI DEI PARCHI DELL'APPENNINO MERIDIONALE	Centro Interuniversitario di Ricerca Biodiversità Fitosociologia ed Ecologia del Paesaggio	57.800,00		0,00	57.800,00	B
951	2013	105110	05110	Educazione, formazione, informazione, promozione, ecc.	787	31/12/13	COMPARTICIPAZIONE ALLA REALIZZAZ. DI EVENTI E INIZIATIVE DI INTERESSE DELL'ENTE PARCO	Creditori Diversi	43.080,00		0,00	43.080,00	C
952	2013	105110	05110	Educazione, formazione, informazione, promozione, ecc.	384	31/12/13	ATTIVITA' PROMOZIONALE E DIVULGATIVA - ACQUISTO PUBBLICAZIONI	Creditori Diversi	12.000,00		0,00	12.000,00	C
953	2013	105027	05027	Gestione Centro Studi e Ricerche sulla Biodiversità	385	31/12/13	FORNITURA MATERIALE ELETTRICO ED IDRAULICO PER CENTRO BIODIVERSITA'	Creditori Diversi	47.940,17		0,00	47.940,17	A

## PARCO NAZIONALE DEL CILENTO VALLO DI DIANO E ALBURNI

## ELENCO RESIDUI PASSIVI ESERCIZIO FINANZIARIO 2013

N. IMPEGNO	ANNO	CODICE	CAPITOLO	CAUSALE	N. DELIB./DET.	DATA DELIB./DET.	DESCRIZIONE	CREDITORE	RESIDUO ALL'INIZIO DELL'ESERCIZIO 2013/IMPEGNATO 2013	VARIAZIONI ELIMINAZIONI	IMPORTO PAGATO NELL'ESERCIZIO	IMPORTO DA PAGARE	CDR
954	2013	104070	04070	Manutenz. ordinaria beni immobili di proprietà ed in locazione	386	31/12/13	LAVORI DI ADEGUAMENTO CENTRO RECUPERO RAPACI E ANIMALI SELVATICI (CRAS) DI SESSA CILENTO	Creditori Diversi	7.500,00		0,00	7.500,00	B
955	2013	104070	04070	Manutenz. ordinaria beni immobili di proprietà ed in locazione	387	31/12/13	LAVORI DI MANUTENZIONE DEL C.E.A. DI CASTEL SAN LORENZO	Creditori Diversi	13.045,00		0,00	13.045,00	B
956	2013	105410	05410	Attività antincendio	388	31/12/13	PIANO AIB 2012/2015 ATTIVITA' DI PREVISIONE ANNUALITA' 2013	Creditori Diversi	70.000,00		0,00	70.000,00	B
957	2013	105210	05210	Ricerca scientifica: spese per gestione strutture, borse di studio, stages, ecc.	389	31/12/13	PROGETTO DI RICERCA SCIENTIFICA 'IMPATTO ANTROPICO DA PRESSIONE TURISTICA NELLE AREE PROTETTE: INTERFERENZE SU TERRITORIO E BIODIVERSITA' -	Creditori Diversi	10.000,00		0,00	10.000,00	B
958	2013	105210	05210	Ricerca scientifica: spese per gestione strutture, borse di studio, stages, ecc.	788	31/12/13	PROGETTI DI RICERCA SCIENTIFICA E DI GESTIONE NEL CAMPO DELLA CONSERVAZIONE DELLA NATURA - PROGRAMMA DI ATTIVITA'	Creditori Diversi	60.341,26		0,00	60.341,26	B
959	2013	215302	15302	Interventi per la tutela e la valorizzazione della biodiversità	788	31/12/13	PROGETTI DI RICERCA SCIENTIFICA E DI GESTIONE NEL CAMPO DELLA CONSERVAZIONE DELLA NATURA - PROGRAMMA DI ATTIVITA'	Creditori Diversi	38.111,10		0,00	38.111,10	B
960	2013	211581	11581	Spese straordinarie per immobili CTA	391	31/12/13	LAVORI CASERMA FORESTALE DI MONTANO ANTILIA	Creditori Diversi	72.000,00		0,00	72.000,00	A
<b>2013 Totale</b>									<b>5.949.125,45</b>	<b>0,00</b>	<b>508.741,23</b>	<b>5.440.387,22</b>	
<b>Totale complessivo</b>									<b>29.455.167,08</b>	<b>-2.850.466,74</b>	<b>4.797.104,82</b>	<b>21.807.595,52</b>	
<b>Totale residui esercizi precedenti</b>									<b>23.506.039,63</b>	<b>-2.850.466,74</b>	<b>4.288.363,59</b>	<b>16.367.208,30</b>	



## ENTE PARCO NAZIONALE DEL CILENTO VALLO DI DIANO E ALBURNI ELENCO RESIDUI ATTIVI ESERCIZIO 2013

N. ACC.	ANNO	CAPITOLO	CAUSALE	DESCRIZIONE - NOTE	DEBITORE	RESIDUO ALL'INIZIO DELL'ESERCIZIO 2013/ACCERTATO 2013	VARIAZIONI/ELIMINAZIONI	IMPORTO INCASSATO NELL'ESERCIZIO	IMPORTO DA INCASSARE	CDR
	1999 Totale					37.629,86	0,00	0,00	37.629,86	
	2000 Totale					16.233,20	0,00	0,00	16.233,20	
	2001 Totale					429.619,10	0,00	0,00	429.619,10	
	2006 Totale					131.747,41	-26.339,30	0,00	105.408,11	
	2007 Totale					2.177.733,36	-560.946,96	315.945,01	1.300.841,39	
	2008 Totale					1.191.154,81	-1.191.154,81	0,00	0,00	
	2009 Totale					13.314.317,67	0,00	2.591.454,47	10.722.863,20	
	2010 Totale					768.000,00	0,00	18.000,00	750.000,00	
	2011 Totale					494.946,18	-782,93	191.602,48	302.560,77	
	2012 Totale					140.061,00	0,00	6.630,88	133.430,12	
	2013 Totale					192.000,00	0,00	41.577,66	150.422,34	
	Totale anni preced.					18.701.442,59	-1.779.224,00	3.123.632,84	13.798.585,75	
	Totale complessivo					18.893.442,59	-1.779.224,00	3.165.210,50	13.949.008,09	

## ELENCO RESIDUI PASSIVI ESERCIZIO FINANZIARIO 2013

PARCO NAZIONALE DEL CILENTO VALLO DI DIANO E ALBURNI

N. IMPEGNO	ANNO	CODICE	CAPITOLO	CAUSALE	N. DELIB./DET.	DATA DELIB./DET.	DESCRIZIONE	CREDITORE	RESIDUO ALL'INIZIO DELL'ESERCIZIO 2013/IMPEGNATO 2013	VARIAZIONI ELIMINAZIONI	IMPORTO PAGATO NELL'ESERCIZIO	IMPORTO DA PAGARE	CDR
	1999 Totale								29.021,81	-15.263,98	801,08	12.956,75	
	2000 Totale								794.997,30	-84.172,63	306.837,91	403.986,76	
	2002 Totale								587.269,87	0,00	129.280,95	457.988,92	
	2003 Totale								90.639,28	-52.099,54	177,96	38.361,78	
	2004 Totale								41.599,09	-30.990,10	10.618,99	0,00	
	2005 Totale								101.347,21	0,00	67.718,46	33.628,75	
	2006 Totale								125.468,11	-1.063,04	0,00	124.405,07	
	2007 Totale								1.829.496,67	-908.057,80	16.252,47	905.186,40	
	2008 Totale								1.849.775,51	-1.389.626,89	159.562,28	300.586,34	
	2009 Totale								7.805.937,31	-35.251,58	1.320.476,94	6.450.208,79	
	2010 Totale								1.784.290,07	-38.931,50	497.274,44	1.248.084,13	
	2011 Totale								1.469.433,30	-200.265,40	346.226,52	922.942,38	
	2012 Totale								6.996.763,10	-94.754,28	1.433.136,59	5.468.872,23	
	2013 Totale								5.949.128,45	0,00	508.741,23	5.440.387,22	
	Totale complessivo								29.455.167,08	-2.850.466,74	4.797.104,82	21.807.595,52	
	Totale residui esercizi precedenti								23.506.038,63	-2.850.466,74	4.288.363,59	16.367.208,30	

€ 15,00



\*170150004610\*