

SENATO DELLA REPUBBLICA

XIV LEGISLATURA

Doc. XV
n. 190

RELAZIONE DELLA CORTE DEI CONTI

AL PARLAMENTO

sulla gestione finanziaria degli Enti sottoposti a controllo
in applicazione della legge 21 marzo 1958, n. 259

AUTORITÀ PORTUALE DI SALERNO

(Esercizi dal 2000 al 2002)

Comunicata alla Presidenza il 10 novembre 2003

ATTI PARLAMENTARI

XIV LEGISLATURA

Doc. XV

n. 190

RELAZIONE DELLA CORTE DEI CONTI

AL PARLAMENTO

*sulla gestione finanziaria degli Enti sottoposti a controllo
in applicazione della legge 21 marzo 1958, n. 259*

AUTORITÀ PORTUALE DI SALERNO

(Esercizi dal 2000 al 2002)

INDICE

Determinazione della Corte dei conti n. 66/2003 del 4 novembre 2003	<i>Pag.</i>	5
Relazione sul risultato del controllo eseguito sulla gestione finanziaria dell'Autorità portuale di Salerno per gli esercizi dal 2000 al 2002	»	9
 <i>DOCUMENTI ALLEGATI</i>		
<i>Esercizio 2000</i>		
Relazione del Presidente	»	43
Relazione del Collegio dei Revisori	»	53
Bilancio consuntivo	»	59
 <i>Esercizio 2001</i>		
Relazione del Presidente	»	79
Relazione del Collegio dei Revisori	»	103
Bilancio consuntivo	»	111
 <i>Esercizio 2002</i>		
Relazione del Presidente	»	177
Relazione del Collegio dei Revisori	»	185
Bilancio consuntivo	»	191

DETERMINAZIONE DELLA CORTE DEI CONTI

Determinazione n. 66/2003.

LA CORTE DEI CONTI IN SEZIONE DEL CONTROLLO SUGLI ENTI

nell'adunanza del 4 novembre 2003;

visto il testo unico delle leggi sulla Corte dei conti approvato con regio decreto 12 luglio 1934, n. 1214;

vista la legge 21 marzo 1958, n. 259;

vista la legge 28 gennaio 1994, n. 84 e in particolare l'articolo 6 comma 1 con la quale l'Autorità portuale di Salerno è stata sottoposta al controllo della Corte dei conti, nonché l'articolo 6 comma 4 come risulta sostituito dall'articolo 8-bis del decreto-legge 30 dicembre 1997, n. 457, convertito con modificazioni nella legge 27 febbraio 1998, n. 30;

vista la determinazione n. 90 in data 1° dicembre 2000 con la quale sono state disciplinate le modalità di esecuzione dell'attività di controllo previsto dalla citata legge n. 84 del 1994;

visto il decreto del Presidente della Repubblica in data 23 giugno 2000 con il quale è stata istituita l'Autorità portuale di Salerno;

visti i conti consuntivi dell'Ente suddetto, relativi agli esercizi finanziari 2000-2001-2002, nonché le annesse relazioni del Presidente e del Collegio dei revisori dei conti, trasmessi alla Corte dei Conti in adempimento dell'articolo 4 della citata legge n. 259 del 1958;

esaminati gli atti;

udito il relatore Consigliere dottor Vittorio Lomazzi e, sulla sua proposta, discussa e deliberata la relazione con la quale la Corte, in base agli atti ed agli elementi acquisiti, riferisce alle Presidenze delle due Camere del Parlamento il risultato del controllo eseguito sulla gestione finanziaria dell'Ente per gli esercizi 2000-2001-2002;

ritenuto che, assolto così ogni prescritto incombente, possa, a norma dell'articolo 7 della citata legge n. 259 del 1958, darsi corso alla comunicazione alle dette Presidenze, oltre che dei conti consuntivi — corredati delle relazioni degli organi amministrativi e di revisione — della relazione come innanzi deliberata, che alla presente si unisce perché ne faccia parte integrante;

PER QUESTI MOTIVI

comunica, a norma dell'articolo 7 della legge n. 259 del 1958, alle Presidenze delle due Camere del Parlamento, insieme con i conti consuntivi per gli esercizi 2000-2001-2002 — corredati delle relazioni degli organi amministrativi e di revisione — dell'Autorità portuale di Salerno, l'unita relazione con la quale la Corte riferisce il risultato del controllo eseguito sulla gestione finanziaria dell'Ente stesso.

ESTENSORE

Vittorio Lomazzi

PRESIDENTE

Luigi Schiavello

Depositata in Segreteria il 7 novembre 2003.

IL DIRIGENTE SUPERIORE

(Cataldo Potenzi)

RELAZIONE DELLA CORTE DEI CONTI

RELAZIONE SUL RISULTATO DEL CONTROLLO ESEGUITO
SULLA GESTIONE FINANZIARIA DEGLI ESERCIZI 2000-2002
DELL'AUTORITÀ PORTUALE DI SALERNO

S O M M A R I O

1. Premessa	<i>Pag.</i>	13
2. Notazioni generali sul sistema delle Autorità portuali. Il quadro normativo di riferimento	»	13
3. La struttura e l'apparato organizzativo	»	16
4. Il personale e il costo del lavoro	»	21
5. L'attività istituzionale e la programmazione degli interventi	»	24
6. I bilanci preventivi e consuntivi	»	30
7. I risultati complessivi della gestione	»	31
8. Le entrate e le uscite correnti	»	32
9. Le entrate e le uscite in conto capitale	»	34
10. Le entrate e le uscite per partite di giro	»	34
11. La gestione dei residui e la situazione amministra- tiva	»	35
12. I conti economici	»	36
13. I conti patrimoniali	»	37
14. Considerazioni conclusive	»	38

1. Premessa.

Con la presente relazione la Corte dei conti riferisce sul risultato del controllo eseguito sulla gestione finanziaria dell'Autorità portuale di Salerno, relativa agli esercizi dal 2000 al 2002, ai sensi dell'art. 6, quarto comma, della legge 28 gennaio 1994, n. 84, nel testo sostituito dall'art. 8 bis, lettera c), della legge 27 febbraio 1998, n. 30, secondo il quale la Corte dei conti esercita il controllo sui rendiconti della gestione finanziaria. Sono anche riportati accenni agli accadimenti salienti nel periodo successivo fino all'attualità.

2. Notazioni generali sul sistema delle Autorità portuali. Il quadro normativo di riferimento.

La legge 28 gennaio 1994, n. 84, recante il riordino della legislazione in materia portuale, persegue il fine di disciplinare l'ordinamento e le attività portuali allo scopo di meglio raggiungere gli obiettivi fissati dal Piano generale dei trasporti, nonché per l'adozione e la modifica dei piani regionali. La suddetta legge ha subito consistenti modifiche ad opera del decreto legge 21 ottobre 1996, n. 535, convertito, con modificazioni, dalla legge 23 dicembre 1996, n. 647 e del decreto legge 30 dicembre 1997, n. 457, convertito, con modificazioni, dalla legge 27 febbraio 1998, n. 30.

I compiti istituzionali delle Autorità portuali sono indicati dall'art. 6, comma 1, della legge di riordino nei seguenti:

- a) indirizzo, programmazione, coordinamento, promozione e controllo delle operazioni portuali e delle altre attività commerciali e industriali esercitate nei porti, con poteri di regolamentazione e ordinanza, anche in riferimento alla sicurezza rispetto a rischi di incidenti connessi a tali attività ed alle condizioni di igiene del lavoro;
- b) manutenzione ordinaria e straordinaria delle parti comuni nell'ambito portuale, ivi compresa quella per il mantenimento dei fondali, previa convenzione con il Ministero delle infrastrutture e dei trasporti che preveda l'utilizzazione dei fondi all'uopo disponibili sullo stato di previsione della medesima Amministrazione;
- c) affidamento e controllo delle attività dirette alla fornitura a titolo oneroso agli utenti portuali di servizi di interesse generale individuati con decreto del suddetto Ministero, non coincidenti né strettamente connessi con le ordinarie operazioni portuali indicate dal primo comma dell'art. 16.

Inoltre, il sesto comma dell'art. 6 stabilisce che le Autorità portuali non possono esercitare, né direttamente né tramite la partecipazione di società, operazioni portuali ed attività ad esse strettamente connesse. Possono invece costituire ovvero partecipare a

società esercenti attività accessorie o strumentali rispetto ai compiti istituzionali affidati, anche ai fini della promozione e dello sviluppo dell'intermodalità, della logistica e delle reti di trasporto.

Da tale quadro normativo discende per le Autorità portuali la compresenza di una duplice natura. La prima, prevalente, deriva dai poteri pubblicistici di regolamentazione e di controllo delle attività di impresa nell'ambito portuale, volta ad assicurare l'assoluta neutralità e la parità tra le imprese impegnate nelle operazioni portuali; esse infatti vigilano sull'applicazione della legislazione comunitaria e nazionale in materia di concorrenza intervenendo, nei confronti dei concessionari o dei soggetti autorizzati, per imporre il rispetto pena la decadenza o la revoca. La seconda consente loro, come detto, di esercitare direttamente o indirettamente attività accessorie o strumentali rispetto ai compiti istituzionali affidati. Si verifica, pertanto, la singolare contitolarità di dette ultime attività economico-commerciali con le funzioni autoritative e di garanzia¹.

Detta problematica non è sfuggita alla Commissione europea che ha rilevato che in molti casi le Autorità esercitano una doppia funzione, e cioè quella di ente gestore del porto e quella di fornitore di servizi portuali; per siffatte ipotesi nelle quali l'Autorità portuale operi sul piano commerciale, la Commissione, pur senza voler restringere le funzioni di gestione di cui le Autorità sono titolari, evidenzia la necessità che la stessa non occupi una posizione privilegiata nei confronti degli altri fornitori di servizi².

Sembra opportuno fare poi un accenno prospettico in relazione all'assetto normativo delle Autorità portuali, sul quale verrà comunque a spiegare incidenza l'attuata modifica del Titolo V della Costituzione (L.c. 18 ottobre 2001, n. 3). In base al testo vigente, e salva l'ulteriore revisione preannunciata, da una parte lo Stato conserva la legislazione esclusiva sulla materia dell'ordinamento e dell'organizzazione amministrativa degli enti pubblici nazionali (nuovo art. 117 Cost., comma 2, lettera g), dall'altra (successivo comma 3) la materia relativa ai porti e alle grandi reti di trasporto e di navigazione rientra tra quelle soggette a legislazione concorrente, nelle quali spetta

¹ Sulla natura giuridica delle Autorità portuali si è pronunciato il Consiglio di Stato (Sez. III, n.1641/02 del 9 luglio 2002) che ha tra l'altro affermato che "la prevalenza nell'organizzazione di un Ente delle attività destinate a soddisfare bisogni di carattere industriale o commerciale non preclude la sua qualificazione come organismo di diritto pubblico, quando ne sussistano altre in relazione alle quali ricorrano i requisiti stabiliti dalla normativa comunitaria per tale qualificazione"; "la circostanza che le Autorità portuali, oltre allo svolgimento delle funzioni istituzionali, percepiscano anche compensi da terzi per servizi resi, non trasforma la loro natura di organismi di diritto pubblico, atteso che i relativi proventi rappresentano soltanto un mezzo per concorrere al finanziamento degli oneri sostenuti per la costruzione e la manutenzione delle infrastrutture, affinché non ricadano interamente sull'erario e non già un utile di impresa".

² La proposta di direttiva, presentata il 14 febbraio 2001, è accompagnata da una comunicazione sul rafforzamento della qualità dei servizi portuali e da una relazione sulle attuali prassi di finanziamento dei porti e di riscossione dei diritti portuali nell'UE, nonché da una rassegna delle regole CE sulla trasparenza dei flussi finanziari pubblici e degli aiuti di Stato di cui beneficiano i porti.

alle Regioni la potestà legislativa, salvo che per la determinazione dei principi fondamentali, riservata alla legislazione statale³.

Ne consegue che, nella singolare situazione di promiscua competenza legislativa relativamente alla materia in esame, specie per quanto riguarda la gestione del demanio portuale e la classificazione dei porti, potrà delinarsi qualche incertezza in assenza di una positiva enucleazione dei cennati principi fondamentali volta a stabilire concretamente i punti rilevanti del raccordo con la potestà legislativa sott'ordinata spettante alle Regioni in materia di porti e navigazione. Per contro, la materia della disciplina delle Autorità portuali, quali enti pubblici nazionali, e delle attribuzioni proprie delle stesse, segnatamente in materia di regolazione delle attività portuali e di amministrazione del demanio marittimo, resta oggetto della legislazione esclusiva dello Stato.

Non si dovrebbe, peraltro, porre in dubbio che, essendo i porti sedi di Autorità portuali classificati tutti come porti di rilevanza economica internazionale o quanto meno nazionale (art. 8 bis della legge n. 30/1998), la gestione del demanio portuale affidata alle medesime Autorità continui anche in futuro a qualificarsi come attribuzione statale esercitata mediante tali enti pubblici.

Infine, la sopravvenuta normativa ordinaria che ha assunto maggiore rilevanza in materia portuale e che, alla luce della nuova disciplina costituzionale, potrebbe attualmente essere considerata alla stregua di "principio fondamentale" è contenuta nel decreto legislativo 31 marzo 1998, n. 112, recante conferimento di funzioni e compiti amministrativi dello Stato alle Regioni ed agli enti locali, in attuazione del capo I della legge 15 marzo 1997, n. 59 (artt. 102 - 106).

Al riguardo è stata sancita espressa deroga a detto trasferimento in ordine alle attribuzioni proprie delle Autorità portuali che hanno continuato ad esercitarle in materia sia portuale sia di amministrazione del demanio marittimo (art. 105, comma 1). Da tale disposto è derivata la prosecuzione dei controlli sulle Autorità portuali da parte delle Amministrazioni statali, come definiti dalla legge n. 84/1994, nonché da parte della Corte dei conti, secondo le modalità dell'art. 8 bis della legge n. 30/1998, innanzi indicate.

³ La legge 5 giugno 2003, n. 131, recante disposizioni per l'adeguamento dell'ordinamento della Repubblica alla legge costituzionale 18 ottobre 2001, n. 3, (art. 1, quarto comma) stabilisce, in relazione alle materie di legislazione concorrente elencate dal terzo comma dell'art. 117 Cost., che "per orientare l'iniziativa legislativa dello Stato e delle regioni fino all'entrata in vigore delle leggi con le quali il Parlamento definirà i nuovi principi fondamentali, il Governo è delegato ad adottare, entro un anno dalla data di entrata in vigore della presente legge, su proposta del Presidente del Consiglio dei Ministri di concerto con i Ministri interessati, uno o più decreti legislativi meramente ricognitivi dei principi fondamentali che si traggono dalle leggi vigenti nelle materie previste dall'art. 117, terzo comma, della Costituzione, attenendosi ai principi della esclusività, adeguatezza, chiarezza, proporzionalità ed omogeneità".

3. La struttura e l'apparato organizzativo.

L'Autorità portuale di Salerno è stata istituita con decreto del Presidente della Repubblica 23 giugno 2000, pubblicato sulla Gazzetta ufficiale del 28 luglio 2000; la medesima, essendo tra gli enti istituiti "ex novo" ai sensi dell'art. 6 della legge di riordino, non succede, pertanto, a preesistente ente portuale.

L'Autorità portuale, ai sensi dell'art. 6, secondo comma, "ha personalità giuridica di diritto pubblico ed è dotata di autonomia amministrativa, salvo quanto disposto dall'art. 12, nonché di autonomia di bilancio e finanziaria nei limiti previsti dalla presente legge. Ad essa non si applicano le disposizioni di cui alla legge 20 marzo 1975, n. 70 e successive modificazioni, nonché le disposizioni di cui al decreto legislativo 3 febbraio 1993, n. 29, e successive modificazioni e integrazioni, fatta eccezione per quanto specificatamente previsto dall'art. 23 della presente legge". L'art. 12 stabilisce che "l'Autorità portuale è sottoposta alla vigilanza del Ministero dei trasporti e della navigazione" (ora Ministero delle infrastrutture e dei trasporti) e che "sono sottoposte all'approvazione dell'Autorità di vigilanza le delibere del Presidente e del Comitato portuale relative: a) all'approvazione del bilancio di previsione, delle eventuali note di variazione e del conto consuntivo; b) alla determinazione dell'organico della Segreteria tecnico-operativa". Le delibere di cui alla lettera a) sono approvate di concerto con il Ministro dell'economia e delle finanze. Qualora detta approvazione non intervenga entro quarantacinque giorni dalla data di ricevimento delle delibere, le medesime divengono esecutive.

Sono organi dell'Autorità portuale il Presidente, il Comitato portuale, il Segretariato generale e il Collegio dei revisori dei conti.

Gli emolumenti del Presidente e dei componenti del Collegio dei revisori dei conti, nonché i gettoni di presenza dei membri del Comitato portuale, sono a carico del bilancio dell'Ente e vengono determinati dal Comitato entro i limiti massimi stabiliti con decreto del Ministro delle infrastrutture e dei trasporti. Il medesimo Ministro può disporre la revoca del mandato del Presidente e lo scioglimento del Comitato portuale qualora: a) decorso il termine di novanta giorni dall'insediamento del Comitato, non sia approvato il Piano operativo triennale entro il successivo termine di trenta giorni; b) il conto consuntivo evidenzi un disavanzo. In tali evenienze verrà nominato, per un periodo massimo di sei mesi, un Commissario che adotti, entro sessanta giorni dalla nomina, un piano di risanamento, nel caso imponendo oneri aggiuntivi a carico della merci sbarcate e imbarcate nel porto.

Il Commissario dell'Autorità portuale di Salerno è stato nominato con decreto del Ministro dei trasporti e della navigazione del 24 agosto 2000, ai sensi dell'art. 20, comma 5, della legge n. 84/1994 e successive modificazioni, per la gestione delle autorità

portuali e l'esercizio dei relativi compiti fino all'insediamento degli ordinari organi di amministrazione.

Il Presidente dell'Autorità portuale di Salerno è stato nominato, con decreto del Ministro vigilante del 22 dicembre 2000, per la durata di un quadriennio a decorrere dalla data di notifica del provvedimento di nomina, sulla base delle designazioni pervenute dal Comune, dalla Provincia e dalla Camera di commercio, industria, artigianato e agricoltura di Salerno, d'intesa con la Regione Campania e previ pareri favorevoli resi dalle competenti Commissioni permanenti della Camera dei deputati e del Senato. Il Presidente ha iniziato ad esercitare il proprio mandato a decorrere dal 1° febbraio 2001, data in cui è stata costituita ed è entrata in funzione la struttura tecnico-operativa dell'Autorità portuale. Con delibera n. 7 del 27 settembre 2001, il Comitato portuale, in applicazione dei criteri determinati dal Ministro dei trasporti e della navigazione con decreto del 10 luglio 1997, ha fissato l'indennità annua lorda del Presidente in £ 195.431.600 (€ 100.932,00), pari al trattamento economico spettante al Segretario generale maggiorato del 30%.

Il Presidente, a cui è affidata la rappresentanza dell'Autorità portuale, è titolare di un complesso di attribuzioni così definite dall'art. 8, terzo comma, della legge di riordino:

- a) presiede il Comitato portuale;
- b) sottopone al Comitato portuale, per l'approvazione, il piano operativo triennale;
- c) sottopone al Comitato portuale, per l'adozione, il piano regolatore portuale;
- d) sottopone al Comitato portuale gli schemi di delibere riguardanti il bilancio preventivo e le relative variazioni, il conto consuntivo e il trattamento del Segretario generale, nonché il recepimento degli accordi contrattuali relativi al personale della Segreteria tecnico-operativa;
- e) propone al Comitato portuale gli schemi di delibere riguardanti le concessioni dell'Autorità portuale mediante gara pubblica per l'esercizio delle attività indicate nell'art. 6, primo comma, lettere b) e c) della legge n. 84/1994⁴;
- f) provvede al coordinamento delle attività svolte nel porto dalle pubbliche amministrazioni, nonché al coordinamento e al controllo delle attività soggette ad autorizzazione e concessione, e dei servizi portuali;
- g) amministra le aree e i beni del demanio marittimo compresi nell'ambito della propria circoscrizione territoriale sulla base delle disposizioni di legge in materia, esercitando, sentito il Comitato portuale, le attribuzioni stabilite negli articoli da 36 a 55 e 68 del codice della navigazione e delle relative norme di attuazione;

⁴ Trattasi della manutenzione ordinaria e straordinaria delle parti comuni nell'ambito portuale, ivi compresa quella per il mantenimento dei fondali (lett. b) e l'affidamento e controllo delle attività dirette alla fornitura a titolo oneroso agli utenti portuali di servizi di interesse generale, non coincidenti né strettamente connessi alle operazioni portuali di cui all'art. 16, primo comma, della legge n. 84/1994 (lett. c).

- h) esercita le competenze attribuite all'Autorità portuale dagli art. 16 e 18 della legge n. 84/1994 e rilascia, sentito il Comitato portuale, le relative autorizzazioni e le concessioni quando queste abbiano durata non superiore a quattro anni, determinando l'ammontare dei relativi canoni nel rispetto delle disposizioni contenute nei decreti del Ministro vigilante;
- i) promuove l'istituzione dell'associazione del lavoro portuale;
- j) assicura la navigabilità nell'ambito portuale e provvede, con l'intervento del servizio escavazione porti al mantenimento e approfondimento dei fondali anche adottando, nei casi indifferibili di necessità e urgenza, provvedimenti di carattere coattivo;
- k) esercita i compiti di proposta in materia di delimitazione delle zone franche, sentite l'Autorità marittima e le amministrazioni locali interessate;
- l) esercita ogni altra competenza che non sia attribuita dalla legge di riordino agli altri organi dell'Autorità portuale.

Il Comitato portuale è così composto, secondo quanto dispone l'art. 9, primo comma, della legge di riordino:

- a) dal Presidente dell'Autorità portuale, che lo presiede;
- b) dal Comandante del porto sede dell'Autorità portuale, con funzione di Vice Presidente;
- c) da un dirigente dei servizi doganali della circoscrizione doganale competente, in rappresentanza del Ministero dell'economia e delle finanze;
- d) da un dirigente del competente ufficio speciale del genio civile per le opere marittime, in rappresentanza del Ministero delle infrastrutture e dei trasporti;
- e) dal Presidente della Giunta regionale o da un suo delegato;
- f) dal Presidente della Provincia o da un suo delegato;
- g) dal Sindaco del Comune in cui è ubicato il porto, qualora la circoscrizione territoriale dell'Autorità portuale comprenda il territorio di un solo comune, o dai Sindaci dei Comuni ricompresi nella circoscrizione medesima, ovvero da loro delegati;
- h) dal Presidente della Camera di commercio, industria, artigianato e agricoltura competente per territorio o, in sua vece, un membro della Giunta da lui delegato;
- i) da sei rappresentanti delle seguenti categorie: 1) armatori; 2) industriali; 3) imprenditori esercenti operazioni portuali e concessionari di aree e banchine; 4) spedizionieri; 5) agenti e raccomandatari marittimi; 6) autotrasportatori operanti nell'ambito portuale;

- j) da sei rappresentanti dei lavoratori, dei quali cinque eletti dai lavoratori delle imprese che operano nel porto ed uno eletto dai dipendenti dell'Autorità portuale;
- k) un rappresentante delle imprese ferroviarie operanti nel porto.

I componenti appartenenti alle ultime tre lettere sono nominati dal Presidente e restano in carica per un quadriennio. Qualora le loro designazioni non pervengano in tempo utile per la nomina, il Comitato è comunque regolarmente costituito con la presenza dei soli membri di diritto.

Con delibere del Presidente nn. 39, 42 e 44 rispettivamente del 1° giugno, 11 giugno e 13 giugno 2001, sono stati nominati i componenti del Comitato rappresentanti delle categorie imprenditoriali e dei lavoratori delle imprese che operano nel porto completando così la composizione del Comitato stesso. Con delibera n. 9 del 27 settembre 2001, il Comitato portuale ha fissato l'importo del gettone di presenza per la partecipazione dei membri alle proprie riunioni in £ 175.000 (€ 90,38). In mancanza del decreto dell'Amministrazione vigilante, che avrebbe dovuto determinare il limite massimo del gettone per ciascuna delle categorie e classi dei porti, il Comitato ha previsto un importo in linea con la media di quelli stabiliti dalle altre Autorità portuali ubicate in porti di analoga dimensione.

Le funzioni del Comitato portuale sono le seguenti:

- a) approva, entro novanta giorni dal suo insediamento, su proposta del Presidente, il piano operativo triennale, soggetto a revisione annuale, concernente le strategie di sviluppo delle attività portuali e gli interventi volti a garantire il rispetto degli obiettivi prefissati;
- b) adotta il piano regolatore portuale;
- c) approva la relazione annuale sull'attività promozionale, organizzativa e operativa del porto, sulla gestione dei servizi di interesse generale e sulla manutenzione delle parti comuni nell'ambito portuale, nonché sull'amministrazione delle aree e dei beni del demanio marittimo, da inviare entro il 30 aprile dell'anno successivo al Ministero delle infrastrutture e dei trasporti;
- d) approva il bilancio preventivo, obbligatoriamente in pareggio o in avanzo, le note di variazione e il conto consuntivo;
- e) delibera in ordine alle concessioni;
- f) esprime i pareri richiesti dal Presidente in relazione alle competenze allo stesso affidate dalle lettere h) e i) del terzo comma dell'art. 8;
- g) delibera, su proposta del Presidente, in ordine alle autorizzazioni e alle concessioni di durata superiore ai quattro anni determinando l'ammontare dei relativi canoni, nel rispetto delle disposizioni stabilite dal Ministro vigilante;

- h) delibera, su proposta del Presidente, la nomina e l'eventuale revoca del Segretario generale;
- i) delibera, su proposta del Presidente, sentito il Segretario generale, l'organico della Segreteria tecnico-operativa;
- j) delibera in materia di recepimento degli accordi contrattuali relativi al personale della Segreteria tecnico-operativa;
- k) delibera in ordine agli accordi sostitutivi della concessione demaniale;
- l) approva, su proposta del Presidente, il regolamento di contabilità da inviare al Ministero delle infrastrutture e dei trasporti;
- m) approva, su proposta del Presidente, la partecipazione alle società esercenti attività accessorie o strumentali rispetto ai compiti istituzionali affidati all'Autorità.

Il Comitato portuale si riunisce, su convocazione del Presidente, di norma una volta al mese e ogni qualvolta lo richieda un terzo dei componenti. Per la validità delle sedute è richiesta, in prima convocazione, la presenza della metà più uno dei membri e, in seconda convocazione, di un terzo dei medesimi. Le deliberazioni sono assunte a maggioranza dei presenti. Fatto salvo quanto previsto per l'approvazione del Piano regolatore portuale, le deliberazioni del Comitato, prese con il voto favorevole dei rappresentanti delle amministrazioni pubbliche competenti, a norma delle vigenti leggi, ad adottare intese, concerti e pareri nelle materie oggetto delle deliberazioni medesime, tengono luogo dei predetti atti.

Il Segretariato generale è composto dal Segretario generale e dalla Segreteria tecnico-operativa. Il primo è nominato dal Comitato portuale, su proposta del Presidente, tra esperti di comprovata qualificazione professionale nel settore portuale, con contratto di diritto privato di durata quadriennale, rinnovabile per una sola volta. Il medesimo può essere rimosso in qualsiasi momento su proposta del Presidente, con delibera del Comitato. Con delibera n. 4 del 30 luglio 2001, il Comitato, su proposta del Presidente, ha nominato il Segretario generale con contratto di diritto privato di durata quadriennale, rinnovabile una sola volta. Il suddetto contratto è stato sottoscritto il successivo 13 agosto. Il trattamento economico annuo lordo, determinato dal Comitato con delibera n. 6 del 27 settembre 2001 in £ 150.332.000 (€ 77.640,00), ha valore provvisorio in attesa dell'approvazione del Contratto collettivo di lavoro per i Segretari generali delle Autorità portuali. La parte normativa del rapporto di lavoro, per quanto non espressamente indicato nel contratto sottoscritto, è disciplinata dal CCNL del personale con qualifica dirigenziale delle aziende industriali aderenti alla Confindustria.

Il Segretario generale:

- a) è preposto alla Segreteria tecnico-operativa;
- b) provvede agli adempimenti necessari al funzionamento dell'Autorità portuale;
- c) cura l'istruttoria degli atti di competenza del Presidente e del Comitato portuale;
- d) cura i rapporti, ai fini del coordinamento delle rispettive attività, con le amministrazioni statali, regionali e degli enti locali;
- e) cura l'attuazione delle direttive del Presidente e del Comitato portuale;
- f) elabora il Piano regolatore portuale, avvalendosi della Segreteria tecnico-operativa;
- g) riferisce al Comitato portuale sullo stato di attuazione dei piani di intervento e di sviluppo delle strutture portuali e sull'organizzazione economico-produttiva delle attività portuali;
- h) provvede alla tenuta dei registri nei quali sono iscritti i lavoratori delle imprese e delle associazioni operanti nel porto.

Il Collegio dei revisori dei conti è stato nominato con decreto del Ministro dei trasporti e della navigazione del 21 dicembre 2000 per un quadriennio a decorrere da detta data. Esso è composto da tre membri effettivi e tre supplenti scelti nell'ambito degli iscritti all'albo dei revisori ufficiali dei conti. Un membro effettivo, con funzione di presidente, ed un membro supplente sono nominati su designazione del Ministro dell'economia e delle finanze. Con delibera del Presidente n. 10 del 14 marzo 2001, ratificata dal Comitato portuale con delibera n. 8 del successivo 27 settembre, sono stati fissati gli emolumenti annui lordi per i componenti del Collegio nelle seguenti misure:

- Presidente	£ 10.368.000
- Membro effettivo	£ 8.640.000
- Membro supplente	£ 1.728.000

Il Collegio provvede:

- a) al riscontro degli atti di gestione, accerta la regolare tenuta dei libri e delle scritture contabili ed effettua trimestralmente le verifiche di cassa;
- b) redige una relazione sul conto consuntivo e riferisce periodicamente al Ministro delle infrastrutture e dei trasporti;
- c) assiste alle riunioni del Comitato portuale con almeno uno dei suoi membri.

4. Il personale e il costo del lavoro.

Il rapporto di lavoro del personale della Segreteria tecnico-operativa è di diritto privato ed è disciplinato dalle disposizioni del codice civile e dalle leggi sui rapporti di lavoro subordinato nell'impresa. Detto rapporto è regolato da contratti collettivi nazionali di lavoro, sulla base di criteri generali stabiliti con decreto del Ministro delle infrastrutture

e dei trasporti, che dovranno tener conto anche delle compatibilità con le risorse economiche, finanziarie e di bilancio; detti contratti sono stipulati dall'associazione rappresentativa delle Autorità portuali, per la parte datoriale, e dalle organizzazioni sindacali nazionali maggiormente rappresentative del personale, per la parte sindacale.

Con delibera n. 2 del 27 settembre 2000, il Commissario straordinario ha recepito, per la regolamentazione del rapporto di lavoro del personale dipendente, il CCNL dei dipendenti delle Autorità portuali stipulato il 29 agosto 1996, nonché il protocollo d'intesa del nuovo CCNL del 27 luglio 2000.

La pianta organica della Segreteria tecnico-operativa ha trovato una prima formulazione con la delibera commissariale n. 6 del 10 ottobre 2000, approvata dall'Amministrazione vigilante con telex n. 2405 del successivo 30 ottobre.

Con delibera del Comitato portuale n. 24 del 12 novembre 2001, su proposta del Presidente e sentito il Segretario generale, la pianta organica è stata rideterminata, previa revoca della precedente, ed è stata approvata dal Ministero delle infrastrutture e dei trasporti con nota del successivo 30 novembre. La quantificazione delle unità di personale necessarie, a detta dell'Ente, è quella strettamente indispensabile per gestire la fase di pieno avvio delle attività istituzionali. Alla delibera è allegato un prospetto nel quale è illustrato il presumibile costo del personale, riferito all'esercizio 2002, per emolumenti fissi e variabili, oneri previdenziali e assistenziali e quota T.F.R. per un importo di € 557.990.

L'organizzazione della Segreteria tecnico-operativa prevede le seguenti aree:

1. Area amministrazione dalla quale dipendono l'Ufficio ragioneria, economato e personale, l'Ufficio gare e contratti e l'Ufficio statistiche, finanziamenti e promozione. L'organico è composto da 4 unità: un funzionario di quadro B quale responsabile dell'area, due funzionari amministrativi di 1° livello e un impiegato amministrativo di concetto di 2° livello;
2. Area tecnica dalla quale dipendono l'Ufficio infrastrutture portuali e l'Ufficio sicurezza e igiene del lavoro portuale. L'organico è composto da 5 unità: un funzionario di quadro B quale responsabile dell'area, due funzionari tecnici di 1° livello e due ispettori portuali di 2° livello;
3. Area demanio e lavoro portuale dalla quale dipendono l'Ufficio demanio e lavoro portuale e l'Ufficio atti normativi e contenzioso. L'organico è composto da 4 unità: un Dirigente quale responsabile dell'area, due funzionari amministrativi di 1° livello e un impiegato amministrativo di concetto di 2° livello;
4. Area segreterie composta dall'Ufficio segreterie particolari del Presidente e del Segretario generale, assistenza alla Segreteria tecnico-operativa e protocollo.

L'organico è composto da 3 unità: un funzionario amministrativo di 1° livello e due addetti di 6° livello.

Il prospetto che segue evidenzia la dotazione organica della Segreteria tecnico - operativa e la consistenza del personale in servizio al 31 dicembre di ogni esercizio.

Qualifiche	Organico	2001	2002
Dirigente	1	-	1
Quadro B	2	1	2
Livello I	7	1	5
Livello II	4	2	4
Livello VI	2	1	2
Totali	16	5	14

Con delibera n. 31 del 31 luglio 2003, approvata dal Ministero vigilante con nota del successivo 11 settembre, è stata determinata una nuova pianta organica vista la necessità di adottare un modello organizzativo più aderente alle effettive esigenze operative dell'Autorità portuale, proiettate in una prospettiva di medio periodo stanti le attuali competenze dell'Ente. Secondo quanto assicurato dalla delibera medesima, l'assunzione delle nuove unità avverrà con gradualità, nell'arco dei prossimi tre-cinque anni, compatibilmente con le risorse finanziarie disponibili. La nuova tabella organica sarà dunque la seguente.

Qualifiche	Organico
Dirigente	1
Quadro B	3
Livello I	10
Livello II	8
Livello V	2
Livello VI	1
Totali	25

Gli importi impegnati per tutto il personale (espressi in Euro per consentire il loro confronto), separatamente evidenziati per capitolo di bilancio, sono quelli risultanti dalla seguente tabella:

Spese impegnate	2001	2002
Emolumenti fissi al personale dipendente	110.551,22	175.283,29
Emolumenti variabili al personale dipendente	12.965,59	28.262,10
Emolumenti al personale non dipendente	-	5.738,00
Indennità e rimborso spese per missioni	3.672,91	3.966,13
Altri oneri per il personale	1.505,47	969,60
Spese per l'organizzazione di corsi	3.780,46	-
Oneri previdenziali e assistenziali	42.819,37	88.020,60
Oneri per il Segretario generale	29.779,73	88.790,80
Totali	205.074,75	391.030,52

Nell'esercizio 2001 gli emolumenti riguardano 5 dipendenti per 11 mesi; gli oneri previdenziali e assistenziali corrisposti per il Segretario generale, in servizio dal 13 agosto, sono esposti insieme a quelli del restante personale.

5. L'attività istituzionale e la programmazione degli interventi.

Il regolamento di amministrazione e contabilità dell'Autorità portuale, previsto dall'art. 6, comma 3, della legge n. 84/1994, è stato adottato dal Commissario straordinario con delibera n. 1 del 27 settembre 2000 ed approvato dal Ministero dei trasporti e della navigazione con nota del 17 novembre stesso anno, previa intesa con il Ministero del tesoro, del bilancio e della programmazione economica. Il predetto Dicastero ha dato atto che il regolamento recepisce le modifiche ed integrazioni richieste in conformità a quanto previsto dai regolamenti contabili delle altre Autorità portuali.

Con successiva delibera n. 10 del 27 ottobre 2000, il Commissario ha stabilito:

1. la misura dei canoni, per anno o frazione di anno, per le concessioni già rilasciate dall'Autorità marittima (limitatamente alle rate per i periodi successivi al 31 dicembre 2000) e da rilasciarsi successivamente a tale data relativamente ai beni del demanio marittimo e di zone del mare territoriale compresi entro la circoscrizione territoriale dell'Autorità portuale di Salerno, nell'ammontare risultante dall'adozione dei criteri dell'allegata tabella;
2. la misura dei canoni, per anno o frazione di anno, per le concessioni già rilasciate dall'Autorità marittima (limitatamente alle rate per i periodi successivi al 31 dicembre 2000) e da rilasciarsi successivamente a tale data per scopi turistici - ricreativi;
3. di riconoscere l'utilizzazione degli immobili demaniali, entro la propria circoscrizione, da parte di altre Amministrazioni dello Stato per lo svolgimento di

- funzioni o compiti attinenti ad attività marittime o portuali senza la corresponsione di alcun canone;
4. di riconoscere lo stesso trattamento agli Enti e agli organismi di tipo associativo, non aventi fini di lucro; nel caso di occupazione di porzioni di aree pubbliche appartenenti al demanio marittimo, per un tempo limitato comunque inferiore alla giornata, in occasione di avvenimenti di pubblico interesse, unici nel corso dell'anno, quali fiere, feste patronali, gare, manifestazioni sportive e simili. Per tali casi è comunque dovuta una cauzione per eventuali danni e per le operazioni di ripristino dello stato dei luoghi;
 5. la misura degli indennizzi dovuti per le utilizzazioni senza titolo di beni demaniali marittimi, di zone del mare territoriale e delle relative pertinenze ovvero per utilizzazioni difformi dal titolo concessorio nell'ammontare pari a quello che sarebbe derivato dall'applicazione dei criteri tabellari, maggiorato rispettivamente del 200 e 100%;
 6. nel doppio della misura annua del canone l'ammontare minimo della cauzione a garanzia degli adempimenti di concessione. Analogamente è dovuta cauzione per la concessione, di durata non superiore a trenta giorni, per utilizzi per fiere, feste patronali, gare, manifestazioni sportive e simili.

Con delibera n. 18 del 19 dicembre 2000, il Commissario ha approvato il contratto relativo all'appalto del servizio di pulizia degli specchi acquei del porto di Salerno, previa stipulazione della convenzione con l'Ufficio del Genio civile OO.MM. di Napoli ai sensi della lettera b) del comma 1 dell'art. 6 della legge n. 84/1994. Detto contratto è stato stipulato con la Ditta già titolare, per l'anno 2000, di analogo atto di cottimo stipulato con il predetto Ufficio del genio civile, nella considerazione che i tempi di espletamento delle procedure necessarie all'approvazione della perizia di spesa ed alle procedure di gara per l'affidamento del servizio di pulizia, riconosciuto tra i servizi di interesse generale, risultavano incompatibili con l'esigenza di assicurarne l'esecuzione a partire dal successivo 1° gennaio. La durata del contratto è di sei mesi a partire dal 1° gennaio 2001 per l'importo di £ 66.000.000.

Con delibera n. 19 del 19 dicembre 2000, il Commissario ha approvato il contratto relativo all'appalto del servizio per la manutenzione ordinaria e tenuta in esercizio dell'impianto elettrico di illuminazione delle aree portuali del porto di Salerno. Analoghe motivazioni di urgenza hanno determinato la stipula a favore della medesima impresa che svolgeva detto servizio con il cennato Ufficio del genio civile, per il primo semestre per l'anno 2001 per l'importo complessivo di £ 43.407.750.

Il vigente Piano regolatore portuale fu approvato in linea tecnica dal Consiglio superiore dei lavori pubblici con atto n. 444 del 17 luglio 1974 e, successivamente con

Decreto interministeriale n. 3233 del 10 dicembre 1974. E' attualmente in corso l'iter di approvazione di un nuovo progetto di variante secondo la procedura indicata all'art. 5 della legge n. 84/1994. Tale nuovo progetto ha ottenuto il parere favorevole del Consiglio superiore dei lavori pubblici, riunito in adunanza generale, con atto n. 296 del 12 novembre 1999 ed è attualmente in corso la procedura di valutazione di impatto ambientale di competenza del Ministero dell'ambiente e della tutela del territorio. Secondo quanto riferisce l'Ente, l'iter di approvazione si è arrestato in quanto il suddetto Dicastero subordinerebbe il proprio assenso alla redazione di uno studio di impatto ambientale esteso anche all'area di S. Teresa, del tutto estranea alle previsioni della variante ed allo stesso perimetro dello scalo commerciale.

Le principali opere previste dalla variante riguardano:

- la costruzione di una banchina per lo scalo crocieristico in prosecuzione del molo Manfredi;
- l'allargamento del molo 3 Gennaio;
- la realizzazione di una banchina per cantieri navali;
- il prolungamento della banchina del molo di Ponente;
- lo spostamento del recinto doganale;
- la modifica della rete ferroviaria portuale.

Tali interventi si rendono necessari per migliorare la funzionalità, l'efficienza e la sicurezza delle condizioni di lavoro e favorire, quindi, lo sviluppo economico del porto.

Il Piano operativo triennale 2002-2004, approvato dal Comitato portuale con delibera n. 10 del 12 ottobre 2001, indica la seguente tipologia di risorse finanziarie alle quali attingere per la copertura dei costi relativi agli interventi infrastrutturali programmati:

- a) fondi ex art. 6 della legge n. 84/1994, per interventi di manutenzione ordinaria e straordinaria;
- b) fondi ex art. 5 della legge n. 84/1994, per opere di grande infrastrutturazione;
- c) fondi ex legge n. 413/1998, per ammodernamento, riqualificazione e ristrutturazione dei porti⁵;
- d) fondi derivanti da entrate correnti dell'Ente non vincolate;
- e) Quadro comunitario di sostegno per il periodo 2000-2006 Regioni obiettivo 1;
- f) Piano generale dei trasporti e della logistica;

⁵ Per la realizzazione di opere infrastrutturali di ampliamento, ammodernamento e riqualificazione dei porti, il Ministro delle infrastrutture e dei trasporti adotta un programma sulla base delle richieste delle autorità portuali o, laddove non istituite, delle autorità marittime, sentite le regioni interessate. Le autorità portuali sono autorizzate a contrarre mutui quindicennali o ad effettuare altre operazioni finanziarie in relazione a rate di ammortamento per capitale ed interessi complessivamente determinati dai limiti di impegno quindicennali a carico dello Stato per lire 100 miliardi annue a decorrere dall'anno 2000. Il suddetto Ministro provvede annualmente ad erogare direttamente a ciascuno degli istituti di credito interessati le quote di rate di ammortamento spettanti ovvero i complessivi oneri connessi ad altre operazioni finanziarie.

- g) ogni altra forma di finanziamento di cui l'Autorità possa risultare soggetto beneficiario;
- h) risorse che potranno scaturire dal ricorso all'accordo sostitutivo della concessione ex art. 11 della legge n. 241/1990, come richiamato dall'art. 18 della legge n. 84/1994, ovvero dalla formula del *project financing*.

Il prospetto che segue riepiloga gli interventi infrastrutturali previsti dal P.O.T. 2002-2004, riportando tra parentesi la lettera corrispondente alla tipologia di finanziamento.

Adeguamento porto commerciale	In lire (milioni)	In euro	Tipo finanz.
Interventi per le "Autostrade del mare"			
Pavimentazione testata molo "3 gennaio"	300	154.937	(d)
Pontone lato Est molo "3 gennaio"	2.000	1.032.914	(c)
Strada lungo cinta portuale	500	258.228	(d)
Approfondimento dei fondali portuali			
Canale d'ingresso e bacino di evoluzione	10.990	5.675.861	(b)
Darsena centrale e di Ponente	3.200	1.652.662	(b)
Ripristino e consolidamento cigli banchina			
Ricostruzione tratto banchina Rossa ceduto	4.600	2.375.701	(b)
Consolidamento urgente banchine portuali	45.000	23.240.560	(c)
Consolidamento parte restante banchine	da definire		(c)
Ripristino delle pavimentazioni			
Ripristini urgenti lungo viabilità portuale	500	258.228	(a/d)
Ripristini urgenti aree di uso comune	500	258.228	(a/d)
Ripristino generale dei piazzali	20.000	10.329.138	(b)
Potenziamento dell'impianto d'illuminazione	3.200	1.652.662	(b)
Realizzazione elettrificazione banchine	da definire		(b)
Adeguamento impianto idrico e antincendio	5.300	2.737.222	(b)
Sostituzione e integrazione di bitte e parabordi	2.000	1.032.914	(c)
Realizzazione del posto di Pronto Soccorso	da definire		
Realiz. Ufficio veterinario e sanità marittima	da definire		
Adeguamento portualità turistica			
Consolidamento muri di sponda	da definire		
Ripristino pavimentazione banchine	da definire		
Potenziamento impianto illuminazione	da definire		
Potenziamento impianto idrico	da definire		
Realizzazione rete fognaria e smalt. acque reflue	da definire		
Realizzazione strutture per diportisti	da definire		
Realizzazione attrezzature per "Vie del mare"	da definire		

Potenziamento ormeggi	da definire		
Realizzazione opere arredo urbano	da definire		
Potenziamento difese foranee	da definire		
Opere previste dalla variante al P.R.P.			
Costruzione banchina per scalo crocieristico	18.700	9.657.744	(c)
Allargamento molo "3 gennaio" e banch. cantieri	30.400	15.700.290	(c)
Prolungamento del molo di Ponente	10.800	5.577.735	(c)
Spost. recinto doganale e modif. rete ferrov.	1.000	516.457	(c)
Altre opere infrastrutturali porto comm.			
Nuovo raccordo ferroviario			
Alternativa A	96.000	49.579.862	(e/f)
Alternativa B	83.000	42.865.923	(e/f)
Impianti telecontrollo banchine e varchi	da definire		
Nuova sede per servizi tecnico-nautici	da definire		
Opere per la portualità turistica			
Stazione marittima	30.000	15.493.707	(e)
Porto turistico Santa Teresa	70.000	36.151.983	(e)
Porto turistico Masuccio Salernitano	da definire		(h)

Secondo quanto esposto nelle relazioni che accompagnano i conti consuntivi, le iniziative poste in essere dall'Autorità portuale sono le seguenti.

Esercizio 2000 (28 luglio - 31 dicembre).

- Rinnovo fino al 31 dicembre di 12 concessioni demaniali relative ad una superficie totale di mq. 145.190, pari al 58% delle aree disponibili, per le operazioni di movimentazione delle merci. Il restante 42% è stato utilizzato per il deposito temporaneo in banchina mediante il rilascio di 47 autorizzazioni.

Esercizio 2001.

- Attivazione di un piano di interventi quali:
 - o realizzazione dei punti mare Manfredi e Masuccio, strutture al servizio dei passeggeri e diportisti nel porto di Salerno;
 - o riorganizzazione e razionalizzazione delle aree di stoccaggio e della viabilità per ambiti omogenei nel porto commerciale;
 - o realizzazione degli interventi di manutenzione straordinaria della pavimentazione della testata del Molo 3 Gennaio.
- Avviamento delle procedure di gara, per un importo complessivo di 1.653 milioni di lire, finalizzate a realizzare gli interventi prioritari ossia:
 - o rifacimento della restante parte della pavimentazione del Molo 3 Gennaio;

- o pavimentazione preliminare all'installazione di un impianto scanner per il controllo delle merci che transitano nel porto commerciale;
 - o adeguamento e potenziamento dell'impianto elettrico e di illuminazione del porto turistico Masuccio Salernitano;
 - o caratterizzazione dei materiali di escavo del porto⁶.
- Nomina di uno specifico gruppo di studio con l'incarico di predisporre una bozza di regolamento dei canoni demaniali ex artt. 16 e 18 della legge n. 84/1994, da sottoporre all'esame del Comitato portuale.

Esercizio 2002.

- Interventi volti a migliorare le condizioni operative:
- o potenziamento e ampliamento dei punti mare Manfredi e Masuccio al servizio dei passeggeri in transito e realizzazione, sulla banchina Ligea, del punto mare Guaimario destinato alle Autostrade del Mare, per un spesa complessiva di € 409.105;
 - o adeguamento e potenziamento dell'impianto elettrico e di illuminazione del porto turistico Masuccio Salernitano e del porto commerciale per una spesa, rispettivamente, di € 155.353 e 106.637;
 - o completamento della manutenzione straordinaria della pavimentazione del Molo 3 Gennaio per una spesa pari a € 219.740;
 - o realizzazione di opere edili e due tettoie per adeguare il Posto di ispezione frontaliero alla normativa U.E. per una spesa di € 24.524;
 - o sistemazione con opere edili dell'area destinata al punto di controllo mediante scanner delle merci in transito; la spesa sostenuta è stata di € 71.005;
 - o indizione delle gare per la sostituzione dei parabordi esistenti nell'ambito di tutto il porto commerciale e per la realizzazione del pontone al servizio delle Autostrade del Mare; le somme all'uopo impegnate sono state rispettivamente pari a € 1.461.255 e 853.788;
 - o indizione di una gara per la pavimentazione degli assi viari del porto commerciale con un impegno di spesa di € 304.415;
 - o approvazione del nuovo piano di riassetto della viabilità portuale;
 - o studio di fattibilità di un nuovo raccordo ferroviario tra l'area portuale e la linea Salerno - Vietri per una spesa di € 98.542.
- Iniziative volte ad incrementare le entrate:

⁶ L'intervento, affidato all'ENEA, è costituito dall'analisi per campione dei sedimenti costituenti il fondale del porto, necessaria per ottenere dal Ministero dell'ambiente e della tutela del territorio l'autorizzazione alle operazioni di dragaggio del porto stesso.

- o approvazione del Regolamento di definizione dei criteri di calcolo dei canoni di cui agli artt. 16 e 18 della legge n. 84/1994, che prevede, a partire dal 2002, un incremento degli stessi che andrà a regime nel 2006;
- o riduzione, a partire dal luglio 2003, delle aree destinate al deposito temporaneo di merci in banchina per incrementare quelle in concessione.

L'andamento dei traffici commerciali mostra una tendenza positiva che vede accrescere la movimentazione complessiva delle merci imbarcate e sbarcate, come mostra la seguente tabella che espone le diverse tipologie del traffico per gli anni 2000-2002.

Tipologia di traffico	Unità	2000	2001	Variazione %	2002	Variazione %
Passeggeri	n.	304.461	321.967	5,7	262.438	- 18,5
Autoveicoli	n.	327.590	335.811	2,5	400.347	19,2
Contenitori	teu	275.963	321.304	16,4	374.868	16,7
Merci in contenitori	t	2.766.764	3.266.664	18,1	3.704.376	13,4
Merci alla rinfusa	t	1.067.394	1.188.176	11,3	1.263.585	6,3
Totale merci	t	3.834.158	4.454.840	16,2	4.967.961	11,5

6. I bilanci preventivi e consuntivi.

Il regolamento di amministrazione e contabilità stabilisce che l'esercizio finanziario abbia la durata di un anno e coincida con l'anno solare. La gestione finanziaria si svolge in base al bilancio di previsione, formulato in termini finanziari per competenza e cassa, approvato dal Comitato entro il 31 ottobre dell'anno precedente. Esso è costituito dai preventivi finanziario ed economico, ed è corredato dalla tabella dimostrativa dell'avanzo o disavanzo di amministrazione presunto al 31 dicembre dell'anno precedente e dal quadro riassuntivo nonché dalla pianta organica del personale e della consistenza numerica di quello in servizio. E' poi accompagnato dalla relazione del Presidente che evidenzia, tra l'altro, gli obiettivi dell'azione da svolgere, i criteri in base ai quali sono stati quantificati gli stanziamenti di bilancio ed i motivi delle variazioni proposte rispetto alle previsioni dell'esercizio in corso. Entro dieci giorni dall'avvenuta deliberazione, il bilancio di previsione, obbligatoriamente in pareggio o in avanzo, è inviato per l'approvazione al Ministero delle infrastrutture e dei trasporti e a quello dell'economia e delle finanze; qualora l'approvazione non intervenga entro 45 giorni dalla data di ricevimento la delibera diventa esecutiva.

Il conto consuntivo, composto dal rendiconto finanziario, dalla situazione patrimoniale e dal conto economico, accompagnato dalla relazione illustrativa del

Presidente e dalla relazione del Collegio dei revisori dei conti, è deliberato dal Comitato portuale entro il 30 aprile successivo alla chiusura dell'esercizio; viene trasmesso per l'approvazione entro dieci giorni ai Ministeri vigilanti, nonché alla Corte dei conti.

Il prospetto che segue espone le date di deliberazione e approvazione dei suddetti documenti contabili.

Preventivi	Ente	Ministero vigilante	Economia e finanze
2000	-	-	-
2001	11-04-2001	27-04-2001	26-04-2001
2002	20-12-2001	28-12-2001	10-01-2002
Consuntivi	Ente	Ministero vigilante	Economia e finanze
2000	21-05-2001	17-07-2001	22-06-2001
2001	13-05-2002	19-07-2002	19-07-2002
2002	29-05-2003	04-09-2003	07-08-2003

Il preventivo dell'esercizio 2000 non è stato redatto in quanto la nomina del Commissario e dei Commissari aggiunti è stata effettuata con decreto del Ministero vigilante del 24 agosto 2000. I preventivi dei due successivi esercizi sono stati deliberati oltre i termini regolamentari a causa, per quanto concerne l'esercizio 2001, del ritardo con cui si è insediato il Collegio dei revisori dei conti (23 febbraio 2001) e della revisione del predetto documento contabile; suggerita in sede di esame dal predetto Collegio, per renderlo più aderente alle effettive esigenze della gestione; per il 2002, dalla mancata allegazione al preventivo, deliberato in novembre, del programma triennale dei lavori pubblici nonché dell'elenco annuale dei lavori, mancanza questa sanata con la delibera n. 30 del 20 dicembre. I conti consuntivi sono stati tutti deliberati con lieve ritardo rispetto alla data del 30 aprile prevista dal regolamento di contabilità.

7. I risultati complessivi della gestione.

I dati relativi alle voci considerate, espressi in lire, per l'esercizio 2000, e in euro, al fine del loro raffronto, per i due esercizi successivi, risultano dalla seguente tabella. I dati differenziali sono limitati alle somme degli ultimi due esercizi, essendo il primo non significativo.

RENDICONTO FINANZIARIO

Entrate accertate	2000 (£)	2001 (€)	2002 (€)	Differenza
Correnti	406.844.440	3.029.183	2.596.898	- 432.285
In conto capitale	-	-	30.040.828	30.040.828
Partite di giro	22.228.545	120.722	240.479	119.757
Totali	429.072.985	3.149.905	32.878.205	29.728.300

Uscite impegnate	2000	2001	2002	Differenza
Correnti	207.844.725	2.081.299	2.250.972	169.673
In conto capitale	4.090.000	448.261	30.699.282	30.251.021
Partite di giro	22.228.545	120.722	240.479	119.757
Totali	234.163.270	2.650.282	33.190.733	30.540.451

Avanzo/Disavanzo	194.909.715	499.623	- 312.528	- 812.151
-------------------------	--------------------	----------------	------------------	------------------

8. Le entrate e le uscite correnti

I dati relativi alle voci considerate per accertamenti e impegni, limitatamente agli esercizi 2001 e 2002, espressi in euro, risultano dalle seguenti tabelle. Per quanto concerne l'esercizio 2000, occorre infatti considerare che l'attività svolta dalla gestione commissariale è stata limitata al pagamento dei compensi al Commissario e ai suoi Aggiunti, a prestazioni di lavoro, effettuato al di fuori del normale orario di servizio, dal personale dipendente dalla Capitaneria di Porto di Salerno e per l'acquisto di beni di consumo e servizi.

Entrate derivanti da trasferimenti correnti	2001	2002	Differenza
Cat. I: trasferimenti da parte dello Stato	1.214.425	969.104	- 245.321
Cat. II: trasferimenti da parte della Regione	1.032.911	697.217	- 335.694
Altre entrate			
Cat. II: redditi e proventi patrimoniali	705.742	734.954	29.212
cat. III: poste corr. e comp. spese correnti	7.720	5.725	- 1.995
Cat. IV: entrate non classificabili	68.385	189.898	121.513
Totali	3.029.183	2.596.898	- 432.285

La Categoria I riguarda i contributi statali per la manutenzione delle parti comuni di cui all'art. 6 della legge 94/1994 (€ 511.292 e € 325.368 per i due esercizi) e gli introiti derivanti dalle tasse portuali (€ 703.133 e € 643.736 sempre per i due esercizi).

La Categoria II accoglie i trasferimenti operati dalla Regione Campania. Dette contribuzioni, di carattere facoltativo, sono previste dall'art. 13 della legge 94/1994. Il maggiore importo erogato per l'esercizio 2001 comprende anche la quota stanziata dalla Regione per l'esercizio 2000.

La voce preponderante dei "Redditi e proventi patrimoniali" concerne l'accertamento dei canoni demaniali (€ 617.626 e € 641.228 per i due esercizi) previsti dall'art. 18 della legge 94/1994.

Le "Entrate non classificabili" riguardano quelle derivanti dalle autorizzazioni rilasciate agli operatori del porto commerciale per il deposito temporaneo delle merci, ossia non in regime concessorio. Nell'esercizio 2002, figurano in tale Categoria proventi per locazione stand, contributi, sponsorizzazioni di terzi per manifestazioni promozionali pari a € 107.245.

Uscite correnti	2001	2002	Differenza
Cat. I: spese per gli Organi dell'Ente	158.222	141.227	- 16.995
Cat. II: oneri per il personale in attività	205.075	391.031	185.956
Cat. III: acquisto di beni di consumo e servizi	1.675.369	1.668.118	- 7.251
Cat. V: oneri finanziari	928	856	- 72
Cat. VI oneri tributari	34.010	36.140	2.130
Cat. VII: poste corr. e comp. entrate correnti	7.695	5.061	- 2.634
Cat. VIII: spese non classificabili	-	8.539	8.539
Totali	2.081.299	2.250.972	169.673

Nella Categoria III, particolare rilevanza assumono le spese per prestazioni di terzi per manutenzioni (€ 870.704 e € 236.182) oltre a quelle per consulenze, studi e prestazioni professionali (€ 324.053 e € 541.647) per l'affidamento di attività di progettazione e direzione lavori riferite ad interventi di manutenzione ordinaria e straordinaria delle infrastrutture portuali⁷.

⁷ In particolare, nel 2002, sono state sostenute spese di consulenza per: 1) incarichi professionali preliminari alla realizzazione del raccordo ferroviario; 2) organizzazione manifestazione "Sea Sun Salerno 2002"; 3) costituzione gruppi di studio per la redazione di regolamenti riguardanti materie di importanza strategica dell'Ente; 4) progettazione e direzione dei lavori di potenziamento e ampliamento dei punti mare; 5) selezione del personale; 6) collaborazione prestata da dipendenti della Capitaneria di porto; 7) progettazione dell'arredo della sede dell'Autorità portuale; 8) progettazione esecutiva e direzione lavori di manutenzione ordinaria e tenuta in esercizio impianto elettrico dei porti commerciale e turistico.

9. Le entrate e le uscite in conto capitale.

I dati relativi alle voci considerate per accertamenti e impegni, limitatamente agli esercizi 2001 e 2002, espressi in euro, risultano dalle seguenti tabelle. Per quanto concerne l'esercizio 2000, occorre infatti considerare che le spese sostenute sono limitate all'acquisto di un personal computer.

Entrate derivanti da trasf. in conto capitale	2001	2002	Differenza
Cat. I: trasferimenti statali per esec. di opere	-	30.019.160	30.019.160
Entrate derivanti da accensione di prestiti			
Cat. II: assunzione di altri debiti finanziari	-	21.668	21.668
Totali	-	30.040.828	30.040.828
Spese in conto capitale			
Cat. I: acquisizione immobili e opere portuali	121.264	30.224.332	30.103.068
Cat. II: acquisizione immobilizzazioni tecniche	317.959	474.338	156.379
Cat. IV: depositi bancari, crediti e altre anticip.	9.038	612	- 8.426
Totali	448.261	30.699.282	30.251.021

Le entrate di Categoria I, tutte da riscuotere, ammontano a € 15.842.419 per opere di infrastrutturazione portuale ai sensi dell'art. 9 della legge 413/1998, € 12.441.446, sempre per la medesima causale, ai sensi dell'art. 5 della legge 94/1994, € 1.549.371 quale devoluzione da parte dello Stato ai sensi della legge 388/2000 e € 185.924 quale contributo MIT per la manutenzione straordinaria delle parti comuni.

Le spese per l'acquisizione di immobili e opere portuali, ad eccezione di impegni per € 205.172 a carico di fondi propri, hanno natura di impegni di stanziamento. Infatti, gli interventi da realizzare con finanziamenti statali, a seguito di procedure di gara avviate nell'ultima parte dell'anno e che hanno consentito l'aggiudicazione delle forniture e dei lavori agli inizi del 2003, riguardano opere per un totale di € 2.757.418. La rimanente parte dello stanziamento (€ 27.261.742) riguarda progetti infrastrutturali, che danno luogo a residui di stanziamento in attesa di essere utilizzati per la realizzazione delle opere programmate.

10. Le entrate e le uscite per partite di giro.

Le entrate e le uscite per partite di giro, che riguardano le ritenute erariali, quelle previdenziali e assistenziali, il fondo economato, e le partite in conto sospesi, pareggiano nel loro ammontare.

11. La gestione dei residui e la situazione amministrativa.

Nelle tabelle che seguono sono riportati, in euro, i risultati della gestione dei residui attivi e passivi e i dati della situazione amministrativa.

Residui attivi	2000	2001	2002
Residui al 1° gennaio	-	-	81.876
Residui annullati	-	-	1
Residui riscossi	-	-	81.875
Risultato della gestione residui	-	-	-
Residui dell'esercizio	-	81.876	30.841.203
Residui al 31 dicembre	-	81.876	30.841.203
Residui passivi			
Residui al 1° gennaio	-	48.859	1.389.211
Residui annullati	-	-	202.957
Residui pagati	-	48.989	1.013.706
Risultato della gestione residui	-	-	172.548
Residui dell'esercizio	48.859	1.389.211	30.553.706
Residui al 31 dicembre	48.859	1.389.211	30.726.254

Al conto consuntivo dell'esercizio 2002, è allegato l'elenco dei riaccertamenti dei residui attivi e passivi degli anni precedenti dal quale risultano l'eliminazione di residui attivi per € 1,23 e di residui passivi per € 202.956,87. Nel rendiconto dello stesso esercizio, il totale dei residui passivi degli esercizi precedenti, rimasti da pagare, ammonta invece a € 375.505,59 non figurando nella colonna delle variazioni in diminuzione l'importo dei residui stornati.

Situazione amministrativa	2000	2001	2002
Cassa al 1° gennaio	-	149.521	1.907.489
Riscossioni	221.598	3.068.028	2.118.878
Pagamenti	72.077	1.310.060	3.650.732
Cassa al 31 dicembre	149.521	1.907.489	375.635
Residui attivi	-	81.876	30.841.203
Residui passivi	48.859	1.389.211	30.726.255
Avanzo di amministrazione	100.662	600.154	490.583

La parte disponibile dell'avanzo di amministrazione, per l'esercizio 2002, assomma a € 339.336,52 per effetto del decreto del Ministro dell'economia e delle

finanze del 29 novembre 2002, che, com'è noto, non consente l'utilizzo di una quota dell'avanzo medesimo, per la copertura di spese per l'anno successivo.

12. I conti economici

I risultati economici delle gestioni in esame, espressi in euro, sono illustrati nel seguente prospetto.

Conto economico	2000	2001	2002
Entrate correnti accertate	210.118	3.029.183	2.596.898
Spese correnti impegnate	107.343	2.081.299	2.250.972
Totali parte corrente (A)	102.775	947.884	345.926
Risconti passivi	-	1	-
Variazioni patrimoniali straordinarie attive	-	1.690	-
Minori residui passivi	-	-	99.883
Ammortamenti e deperimenti	- 422	- 31.632	- 145.335
Fondo indennità di anzianità	-	- 8.393	- 16.907
Variazioni patrimoniali straordinarie passive	-	- 132	-
Totali partite che non danno luogo a mov. fin. (B)	- 422	- 38.466	- 62.359
Avanzo/Disavanzo economico (A-B)	102.353	909.418	283.567

Nel conto economico dell'esercizio 2002, la voce "Minori residui passivi" espone l'importo di € 99.882,72 anziché quello dei residui passivi stornati, pari a € 202.956,87, risultante dall'allegato elenco dei riaccertamenti. L'avanzo economico deve quindi essere rideterminato in € 386.641,14.

13. I conti patrimoniali

Le situazioni patrimoniali delle gestioni in esame, espressi in euro, sono illustrati nei seguenti prospetti.

Attività	2000	2001	2002
Disponibilità liquide	149.521	1.907.489	375.635
Residui attivi	-	81.876	30.841.203
Crediti bancari e finanziari	-	9.038	9.650
Immobilizzazioni tecniche	2.113	424.555	938.820
Immobili	-	-	30.804
Beni immateriali	-	11.188	67.764
Totale attività	151.634	2.434.146	32.263.876
Disavanzi economici esercizi precedenti			
Disavanzo economico dell'esercizio			
Totale a pareggio	151.634	2.434.146	32.263.876

Passività	2000	2001	2002
Residui passivi	48.859	1.389.211	30.726.255
Debiti bancari e finanziari	-	-	21.711
Fondo T.F.R.	-	8.393	25.300
Fondi diversi	-	-	30.804
Fondi di ammortamento	-	26.461	166.202
Altri accantonamenti	422	-	-
Totale passività	49.281	1.424.065	30.970.272
Avanzi economici esercizi precedenti	-	100.663	1.010.037
Avanzo economico dell'esercizio	102.353	909.418	283.567
Totale a pareggio	151.634	2.434.146	32.262.876

Patrimonio netto	102.353	1.010.081	1.293.604
-------------------------	---------	-----------	-----------

Nei conti patrimoniali, oltre all'errato importo dell'avanzo economico dell'esercizio 2002, si notano alcune incongruenze relative al riporto del valore degli avanzi economici degli esercizi precedenti: l'avanzo ottenuto nell'esercizio 2000 risulta ridotto nel 2001 da € 102.353 a € 100.663; l'avanzo cumulativo dei primi due esercizi pari a € 1.010.081 risulta ridotto nel 2002 a € 1.010.037. Al fine di adeguare i valori patrimoniali agli effettivi risultati economici dei diversi esercizi, in sede di compilazione del conto

consuntivo dell'esercizio 2003, vanno rilevati tra le sopravvenienze e insussistenze gli effetti sul netto patrimoniale delle discordanze riscontrate.

14. Considerazioni conclusive.

L'Autorità portuale di Salerno è stata istituita con decreto del Presidente della Repubblica 23 giugno 2000, pubblicato sulla Gazzetta ufficiale del 28 luglio 2000; la medesima, essendo tra gli enti istituiti "ex novo" ai sensi dell'art. 6 della legge di riordino, non succede, pertanto, a preesistente ente portuale.

La gestione commissariale ha avuto inizio con il decreto del Ministero vigilante del 24 agosto 2000 di nomina del Commissario straordinario, il quale ha prontamente adottato il regolamento di amministrazione e contabilità, i contratti relativi all'appalto del servizio di pulizia degli specchi acquei del porto di Salerno e del servizio per la manutenzione ordinaria e tenuta in esercizio dell'impianto elettrico di illuminazione delle aree portuali, e la prima formulazione, successivamente modificata, della pianta organica della Segreteria tecnico-operativa.

Il Presidente dell'Autorità, nominato con decreto del Ministro vigilante del 22 dicembre 2000, ha iniziato ad esercitare il proprio mandato a decorrere dal 1° febbraio 2001, data in cui è stata costituita ed è entrata in funzione la struttura tecnico-operativa dell'Autorità portuale. Ha inoltre completato la composizione del Comitato portuale con la nomina dei componenti rappresentanti delle categorie imprenditoriali e dei lavoratori delle imprese che operano nel porto, con separate delibere, l'ultima delle quali adottata il 13 giugno 2001.

Il Piano operativo triennale 2002-2004 è stato approvato dal Comitato portuale il 12 ottobre 2001. Esso espone, dopo una premessa dedicata all'inquadramento territoriale del Porto di Salerno, la descrizione dell'attuale dotazione delle infrastrutture portuali, l'analisi delle attività e degli obiettivi di sviluppo, gli elementi di gestione e regolamentazione delle attività portuali e gli interventi infrastrutturali previsti. Il Piano è integrato da elaborati grafici descrittivi della circoscrizione di competenza dell'Autorità, della planimetria del porto turistico "Masuccio Salernitano" e del porto commerciale, del Piano di riassetto per ambiti operativi omogenei e della viabilità, della planimetria di progetto della variante al Piano regolatore portuale, del rilievo planimetrico del bacino portuale e della planimetria del progetto del raccordo ferroviario.

Il vigente Piano regolatore portuale, approvato con Decreto interministeriale n. 3233 del 10 dicembre 1974, è attualmente interessato da un nuovo progetto di variante secondo la procedura indicata all'art. 5 della legge n. 84/1994. Tale nuovo progetto ha ottenuto il parere favorevole del Consiglio superiore dei lavori pubblici, riunito in adunanza generale, con atto n. 296 del 12 novembre 1999 ed è attualmente in corso la

procedura di valutazione di impatto ambientale di competenza del Ministero dell'ambiente e della tutela del territorio. L'Ente rappresenta, al fine di migliorare la funzionalità, l'efficienza e la sicurezza delle condizioni di lavoro e favorire lo sviluppo economico del porto, l'esigenza di una sollecita approvazione del suddetto Ministero, in modo da poter successivamente acquisire la definitiva approvazione della variante da parte della Regione Campania.

Per quanto concerne la gestione finanziaria, la Corte dei conti invita l'Autorità a rispettare i termini previsti per l'adozione dei bilanci e, al fine di adeguare i valori patrimoniali agli effettivi risultati economici dei diversi esercizi, in sede di compilazione del conto consuntivo dell'esercizio 2003, a rilevare tra le sopravvenienze e insussistenze gli effetti sul netto patrimoniale delle discordanze riscontrate.

Vittorio Lorusso

AUTORITÀ PORTUALE DI SALERNO

BILANCIO D'ESERCIZIO 2000

RELAZIONE DEL PRESIDENTE

Autorità Portuale di Salerno

(Legge n. 84/94; D.P.R. 23/06/00 in F.U. n. 175 del 28/07/00)

Verbale di deliberazione del Presidente

Oggetto: Conto consuntivo esercizio finanziario 2000. Approvazione.

Reg. Gen. n. 27
del 21/05/01

Il Presidente

- VISTA** la legge 28 gennaio 1994 n. 84 di riordino della legislazione in materia portuale e successive modifiche ed integrazioni, ed in particolare gli artt. 8 c. 3 lett. d), 9 c. 3 lett. d) e 12 c. 2 lett. a);
- VISTO** il D.P.R. 23 giugno 2000 istitutivo dell'Autorità Portuale di Salerno;
- VISTO** il Decreto del Ministro dei Trasporti e della Navigazione di nomina dell'Avv. Fulvio Bonavitacola a Presidente dell'Autorità Portuale di Salerno, datato 22/12/2000;
- VISTI** gli artt. da 32 a 36 del Regolamento di amministrazione e contabilità di questa Autorità Portuale;
- CONSIDERATO** che il Comitato Portuale non si è ancora insediato, in quanto sono in via di acquisizione le designazioni dei rappresentanti di categoria di cui all'art. 9 c. 1 lett. i) pp. 4) e 6) della L. 84/94;
- CONSIDERATO**, altresì, di dover accludere al conto consuntivo la situazione amministrativa al 31/12/2000 e la relazione del Presidente, secondo quanto stabilito dal proprio Regolamento di amministrazione e di contabilità;

Tutto ciò premesso

delibera

1. approvare l'allegato conto consuntivo, relativo all'esercizio finanziario 2000, composto da rendiconto finanziario (all. E), conto economico (G), situazione patrimoniale (all. H) e corredo della situazione amministrativa al 31/12/00 (all. F) nonché della relazione del Presidente, che forma parte integrante della presente delibera;
2. sottoporre il presente atto all'esame del Collegio dei Revisori per quanto di competenza;

3. dare mandato agli uffici di trasmettere, con procedura d'urgenza, il presente atto al Ministero dei Trasporti e della Navigazione, al Ministero del Tesoro ed alla Corte dei Conti per quanto di rispettiva competenza;
4. riservare di sottoporre la presente delibera al Comitato Portuale di questa Autorità Portuale, non appena risulterà costituito ai sensi di legge.

IL PRESIDENTE

Avv. Fulvio Bonavitacola



RELAZIONE DEL PRESIDENTE AL CONTO CONSUNTIVO 2000

Il conto consuntivo dell'Autorità Portuale di Salerno, relativo all'esercizio finanziario 2000, si compone, così come prescritto dall'articolo 32 del proprio Regolamento di amministrazione e contabilità, dei seguenti documenti:

- rendiconto finanziario;
- situazione patrimoniale;
- conto economico;
- relazione del presidente;

e chiude con i seguenti valori:

	<i>milioni di lire</i>
- avanzo economico	198,2
- avanzo di cassa	289,5
- avanzo finanziario	194,9
- avanzo di amministrazione	194,9

La situazione patrimoniale dell'Autorità Portuale di Salerno presenta le seguenti risultanze, anch'esse espresse in milioni di lire, con un netto di 198,2 milioni di lire.

SITUAZIONE PATRIMONIALE NEL 2000

	<i>milioni di lire</i>
Attività	293,6
Passività	95,4
Netto	198,2



Tali valori si riferiscono al periodo che va dalla data di costituzione dell'Ente 28/07/00 al 31/12/00, nel quale vi è stata la gestione commissariale del dott. Felice D'Aniello a cui va il mio personale ringraziamento per aver accompagnato l'Autorità Portuale di Salerno in una fase delicata quale è quella del suo avvio.

Tra le attività svolte dal Commissario si segnala l'approvazione della pianta organica della Segreteria tecnico operativa che prevede 14 unità, di cui 3 unità di staff del Presidente e del Se-

gretario Generale ed 11 unità ripartite tra le 3 sezioni in cui si articola la struttura organizzativa dell'Ente. Nel corso dell'anno, inoltre, avvalendosi di un consulente esterno, ha proceduto alla selezione delle prime 8 unità.

Il traffico merci del porto di Salerno ha confermato, nel 2000, un trend di crescita che ormai lo caratterizza costantemente da circa 15 anni e che può essere sintetizzato nei valori appresso riportati.

TRAFFICO MERCI DEL PORTO DI SALERNO NELL'ANNO 2000

Tipologia Merceologica	Unità di misura	Quantità
Container	teus	275.963
Auto	n	327.590
Merci varie e alla rinfusa	t	1.663.044
Totale merci	t	3.834.158

In particolare si segnala l'andamento positivo del settore auto che ha registrato un + 12% rispetto al 1999. Positivo anche il trend dei container con un + 4% rispetto allo stesso periodo.

Nel corso dell'anno sono state rinnovate n. 12 concessioni demaniali per il periodo che va dal 28/07/00 al 31/12/00, relative ad una superficie totale di m² 145.190, pari al 58% delle aree disponibili per le operazioni di movimentazione delle merci. I restanti m² 107.305, pari al 42%, sono stati utilizzati, nello stesso periodo, per il deposito temporaneo in banchina.

Con il 31/12/00 si è venuto, dunque, a concludere un percorso che ha visto approdare il porto di Salerno ad un traguardo a lungo atteso quale è la costituzione di una propria autorità portuale. Con ciò si è venuto a sancire, anche a livello istituzionale, l'ingresso dello scalo portuale salernitano tra i maggiori del nostro Paese. Obiettivo, questo, raggiunto grazie alla determinazione ed alla lungimiranza di quanti vi operano ed all'attenzione che il Comune di Salerno ha dedicato a tale problema, assecondando le sue esigenze allorché si è dovuto pronunciare in merito alla proposta di Variante al Piano Regolatore, portata avanti dagli operatori del porto e dall'Autorità Marittima.



Si passa ora ad illustrare alcune voci significative presenti nei documenti che compongono il conto consuntivo.

Si premette che l'esercizio 2000 è stato il primo della vita di questo Ente e ciò, ovviamente, non consente di effettuare alcun confronto.

Dall'analisi del rendiconto finanziario relativo al 2000 risulta:

ENTRATE

TITOLO I: entrate derivanti da trasferimenti correnti

- Trasferimenti da parte dello Stato

Cap. 12 Tasse portuali

L. 335.197.440

La voce si riferisce alla devoluzione in favore dell'autorità portuale del 50% delle tasse portuali ex art. 28 L. 84/94 accertate. L'entrata è stata pari a 82,4% del totale.

TITOLO II: altre entrate

- Proventi patrimoniali

Cap. 24 Canoni demaniali

L. 56.524.000

Essi comprendono entrate derivanti dal rinnovo di n. 12 concessioni demaniali per il periodo 28/07/00 – 31/2/00. I canoni demaniali hanno assicurato il 13,9% del totale delle entrate.

- Entrate non classificabili in altre voci

Cap. 28 Proventi derivanti da autorizzazioni

L. 15.123.000

Sono confluiti su tale capitolo i proventi derivanti dal rilascio delle autorizzazioni a deposito temporaneo in banchina nel periodo 14/10/2000 – 31/12/2000. Si tratta di n. 47 autorizzazioni per un importo complessivo pari al 3,7% del totale entrate.



SPESE

TITOLO I - Spese correnti

• Spese per organi dell'Ente

Cap. 10 Assegni, indennità e rimborsi organi di amministrazione e di controllo

L. 95.740.000

Esse si riferiscono alla liquidazione delle competenze previste dal decreto Ministeriale 24/08/00 ai Commissario ed ai Commissari aggiunti ed ai rimborsi spese di missione dagli stessi effettuati.

• Oneri per il personale in attività di servizio

Cap. 22 Emolumenti al personale non dipendente dall'Ente

L. 21.735.000

Cap. 23 Indennità e rimborso spese per missioni

L. 247.416

Le somme a carico di tali capitoli si riferiscono alla liquidazione delle indennità per prestazioni di lavoro effettuato dal personale dipendente della Capitaneria di Porto di Salerno (n. 12 unità) ai di fuori del proprio orario di lavoro.

• Spese per l'acquisto di beni di consumo e servizi

Cap. 32 Materiale di consumo

L. 4.797.120

Tali spese sono state sostenute per l'acquisto di materiale di cancelleria

Cap. 36 Spese postali, telegrafiche e telefoniche

L. 350.060

Si tratta delle spese sostenute per la spedizione di corrispondenza diversa

Cap. 37 Spese per consulenze, studi ed altre analoghe prestazioni professionali

L. 12.600.000

Esse sono state sostenute per pagare alla PRAXI S.p.A., che ha selezionato 8 unità di lavoratori da inserire nell'organico, un acconto sulle proprie spettanze.



TITOLO II — Spese in c/capitale

• Acquisizione di immobilizzazione tecniche

Cap. 91 Acquisiti di attrezzature macchinari ed altri beni mobili L. 4.090.000

Tale spesa è stata sostenuta per acquistare un personal computer.

Ad essa si è applicato l'ammortamento anticipato.

GESTIONE RESIDUI

Residui attivi L. 0
Residui passivi L. 94.603.674

I residui passivi si riferiscono:

- saldo pagamento a favore della PRAXI S.p.A. per la selezione del personale, conclusasi nel dicembre 2000 L. 50.400.000
- somme dovute al Commissario ed ai Commissari aggiunti (compreso i rimborsi per spese di missione) per prestazioni effettuate nel 2000 (Capitoli 60 delle entrate e 160 delle spese) L. 21.975.129
- somme trattenute, da questo Ente quale sostituto d'imposta, a titolo di ritenute erariali sugli emolumenti corrisposti nel mese di dicembre ai Commissari ed al personale della Capitaneria di Porto di Salerno L. 22.228.545

A tal proposito si segnala la necessità di aggiornare la colonna dei residui passivi del bilancio di previsione 2001 con i dati risultanti dal conto consuntivo, portando il valore (Titolo IV — Spese per partite di giro, Categoria I Spese aventi natura partite di giro — Ritenute alla fonte) da L. 18.652.045 a L. 22.228.545.



Infine, si precisa che i valori riportati nel conto consuntivo sono stati determinati nel rispetto della normativa civilistica e del Regolamento di amministrazione e contabilità di questa Autorità Portuale.

In particolare nella redazione del conto chiuso al 31/12/00:

- i valori relativi ai costi ed ai ricavi sono stati rilevati e contabilizzati in ossequio al principio della competenza;
- gli impianti e le attrezzature sono valutati al loro costo di acquisto;
- i crediti e i debiti sono iscritti al loro valore nominale.

In definitiva, nel rassegnare il primo conto consuntivo di questo Ente, si ritiene di poter esprimere un giudizio positivo su quanto è stato fatto nel breve lasso di tempo a cui esso si riferisce. Pertanto, si rinvia al prossimo per una riflessione che metta a fuoco i problemi e le prospettive della portualità salernitana e di come questa Autorità Portuale sarà stata capace di cogliere le opportunità che il mercato e i vari livelli istituzionali le hanno offerto.

Salerno, li 18 maggio 2001



IL PRESIDENTE
Avv. Fulvio Bonavitacola

**RELAZIONE
DEL COLLEGIO DEI REVISORI**

VERBALE N. 5

OGGETTO: Autorità Portuale di Salerno – Conto consuntivo 2000.

In data 21 maggio 2001 si è riunito in Salerno nella sede provvisoria di via Roma, 29 dell'Autorità indicata in oggetto il Collegio dei revisori dei conti per l'esame del conto consuntivo 2000.

Sono presenti il dott. Armando Rinaldi (presidente), il dott. Giuseppe Buffa (componente) e il dott. Giuseppe Laudato (componente).

Il conto consuntivo in parola riassume la gestione di una parte dell'anno finanziario 2000, considerando che la costituzione dell'Autorità è avvenuta in data 23 giugno 2000. Conseguentemente gli stessi dati di rendiconto non si sono raffrontati con i dati previsionali mancando il relativo documento contabile di previsione.

Per il periodo sopraindicato è stata accertata e riscossa per il titolo I (trasferimenti statali) la somma di £. 335.197.440, concernente le tasse portuali, mentre le cifre accertate per il titolo II, peraltro, interamente rimosse, ammontano a £.71.647.000, di cui £. 56.524.000 riferite ai canoni demaniali e £. 15.123.000 alle entrate varie ed eventuali.

Relativamente alle uscite il rendiconto finanziario fa emergere al titolo I (spese correnti) una cifra complessiva di £. 207.144.725, di cui £. 135.469.586 pagate e £.72.375.129 rimaste da pagare.

Gli impegni sopraindicati afferiscono, prevalentemente, alla copertura degli oneri della gestione commissariale per il pagamento della indennità al commissario, al vice-commissario e alle unità della Capitaneria di Porto di Salerno per i servizi resi all'Autorità Portuale nella fase di avvio operativo.



Le spese dello stesso titolo I riferite al cap. 37 “spese per consulenze, studi e prestazioni professionali” concernono i pagamenti effettuati in favore della Praxi S.p.A. per la selezione del personale, avvenuta nel gennaio 2001 e riferita alle 5 unità di personale attualmente in servizio assunte a far data dal 1° febbraio 2001.

Si segnala, infine, che le somme riportate nella colonna dei residui passivi del titolo I (£. 21.975.129 cap. 10, £. 50.400.000 cap. 37) sono stati interamente pagati nel corso dell’esercizio finanziario 2001.

Quanto al titolo II (spese in c/capitale) l’importo di £. 4.090.000, peraltro interamente pagato, si riferisce all’acquisto di un personal computer.

La parte finanziaria del rendiconto 2000 fa emergere, infine, che le partite di giro a livello di accertamento e impegni pareggiano nell’importo di £. 22.228.545 e che la somma rimasta da pagare al 31.12.2000, dello stesso valore sopracitato, è stata versata nel gennaio 2001 ed è riferita ai prelevamenti effettuati tra l’altro, sulle competenze (emolumenti), corrisposti al Commissario, al vice Commissario ecc. In tale ottica, pertanto, si fa stato, che nessun pagamento originante ritenute da versare a terzi è stato fatto precedentemente al mese di dicembre 2000.

Conclusivamente si pone in evidenza che la gestione si è conclusa con un avanzo finanziario di competenza di £. 194.909.795, che coincide con l’avanzo di amministrazione al 31 dicembre 2000, atteso il primo anno di funzionamento e la non incidenza dei residui attivi.

L’avanzo economico di £. 198.181.715, risulta pari al netto patrimoniale trattandosi del 1° esercizio.

La verifica dei titoli di pagamento riferiti alle competenze corrisposte al Commissario, al vice-Commissario ed al restante personale che ha fornito i necessari servizi iniziali all’Ente ha evidenziato che gli stessi ordinativi sono stati



irregolarmente emessi al netto e che nel 2001 l'Ente ha già provveduto ad effettuare le correlative scritture di rettifica riferite al mese di gennaio.

Il Collegio, in proposito, segnala l'assoluta esigenza del rispetto dei principi fondamentali che governano i bilanci pubblici.

E' stato altresì osservato che soltanto nel 2001 è stato impostato il registro cronologico di cassa e che la giacenza del fondo di cassa al 31/12/00, si è potuto parificare unicamente con il confronto tra la dichiarazione rilasciata dall'Istituto cassiere e il totale ricavato dal partitario dello stesso Ente.

Tutto ciò premesso, il Collegio, fatte salve le osservazioni precedentemente riportate, attesta che i dati del rendiconto parificano con le scritture contabili ed esprime, pertanto, in via tecnica parere favorevole all'approvazione del conto consuntivo 2000, segnalando che la gestione si riferisce ad un periodo in cui l'organo di riscontro non era stato ancora costituito.

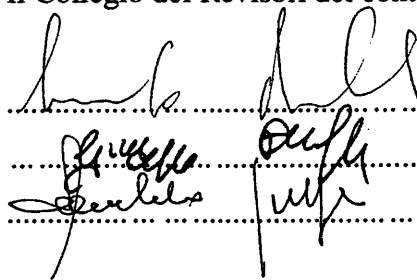
Salerno, 21 maggio 2001

Dott. Armando Rinaldi (presidente)

Dott. Giuseppe Buffa (componente)

Dott. Giuseppe Laudato (componente)

Il Collegio dei Revisori dei conti



BILANCIO CONSUNTIVO

ALLEGATO E - PAG. 1

RENDICONTO FINANZIARIO ANNO 2000 - ENTRATE

AUTORITA' PORTUALE DI SALERNO



CAPITOLO	descrizione	GESTIONE DI COMPETENZA				GESTIONE DEI RESIDUATIVI				GESTIONE DI CASSA				Totale dei ricavi attivi al termine dell'esercizio (9 + 15)									
		in bilancio	in aumento (7 - 4)	in diminuzione (4 - 7)	definitive (4 + 5 - 6)	risorse	incassi da riscuotere (10 - 8)	totali accertati (8 + 9)	in aumento (10 - 7)	in diminuzione (7 - 10)	residui affidati all'esercizio	ricorrenze	provisioni		in aumento (20 - 19)	in diminuzione (19 - 20)							
1	2	3	4	5	6	7	8	9	10	11	12	13	14	15	16	17	18	19	20	21	22	23	
TITOLO I: entrate derivanti da trasferimenti correnti																							
Categoria I: trasferimenti da parte dello Stato																							
101010	10	Contributi allo Stato																					
101020	11	Contributi allo Stato bonus fiscali																					
101030	12	Contributi spese per manutenzione parti comuni																					
101030	12	Tasse Portuali				335.197.440			335.197.440										335.197.440				
Totale Categoria I																							
Categoria II: trasferimenti da parte della Regione																							
102010	14	Contributo della Regione																					
Totale Categoria II																							
Categoria III: trasferimenti da parte del Comune e della Provincia																							
103010	16	Contributo del Comune e della Provincia																					
Totale Categoria III																							
Categoria IV: trasferimenti da parte di altri Enti del Settore Pubblico																							
104010	18	Contributo di altri Enti del Settore Pubblico																					
Totale Categoria IV																							
Totale Titolo I																							
Titolo II: altre entrate																							
Categoria I: entrate da vendita di beni e da prestazioni di servizi																							
201010	20	Proventi derivanti dalla fornitura di beni e servizi																					
201020	21	Proventi diversi																					
Totale Categoria I																							
Categoria II: redditi e proventi patrimoniali																							
202010	23	Canoni di affitto di beni patrimoniali dell'Ente																					
202020	24	Canoni demaniali																					
202030	25	Interessi attivi su titoli, depositi, conti correnti, ecc.																					
202040	26	Altri redditi e proventi patrimoniali																					
Totale Categoria II																							
Categoria III: poste correnti e compensative spese correnti																							
203010	27	Ricuperi e rimborsi diversi																					
Totale Categoria III																							

7

RENDICONTO FINANZIARIO ANNO 2000 - ENTRATE

ALLEGATO E - PAG. 2

CAPITOLO	denominazione	GESTIONE DI COMPETENZA				GESTIONE DEI RESIDUI ATTIVI				GESTIONE DI CASSA				Totale dei residui attivi al termine dell'esercizio (9-15)																																																																																																																																																																																																																										
 | | | | | | | | | | | | | | | | | | | | | | | | | | | | | | | | | | | | | | | | | | | | | | | | | | | | | | | | | | | | | | | | | | | | |
 | | | | | | | | | | | | | | | | | | | | | | | | | | | | | | | | | | | | | | | | | | | | | | | | | | | | | | | | | | | | | | | | | | | | | | |
 | | | | | | | | | | | | | | | | | | | | | | | | | | | | | | | | | | | | | | | | | | | | | | | | | | | | | | | | | | | | | | | | | | | | | |
 | | | | | | | | | | | | | | | | | | | | | | | | | | | | | | | | | | | | | | | | | | | | | | | | | | | | | | | | | | | | | | | | | | | | | | | | | | | | | | | | | | | | | | | | | | | | | | | | | | | | | | | | | | | | | | | | | | | | | | | | | | | | | | | | | | | | | | | | | | | | | | | | | | | | | | | | | | | | | | | | | | | | | | | | | | | | | | | | | | | | | | | | | | | | | | | | | | | | | | | | | | | | | | | | | | | | | | | | | | | | | | | | | | | | | | | | | |
 | | | | | | | | | | | | | | | | | | | | | | | | | | | | | | | | | | | | | | | | | | | | | | | | | | | | | | | | | | | | | | | | | | | | | | | | | | | | | | | | | | | | | | | | | | | | | | | | | | | | | | | | | | | | | | | | | | | | | | | | | | | | | | | | | | | | | | | | | | | | | | | | | | | | | | | | | | | | | | | | | | | |
|---|---------------|--|----------------------|-------------------|-----------------------|-----------------------------|------------------------|--------------------|------------------------|--------------------|------------------------|--------------------|------------------------|--|--------------------|------------------------|----|----|------------|----|----|----|--------------------------------|----|--|--|--|--|--|------------|--|--|--|--|--|--|--|--|--|--|--|------------|--|--|--|--|------------------------------------|----|--|--|--|--|--|--|--|--|--|--|--|--|--|--|--|--|--|--|--|--|---
---|--|----|------------------------------|--|--|--|--|--|--|--|--|--|--|--|--|--|--|--|--|--|--|--------|--------|--|--|--|--|--|------------|--|--|--|--|--|--|--|--|--|--|--|------------|--|--|--|--|----------------------------------|--|---------------------------------|--|--|--|--|--|--|--|--|--|--|--|--|--|--|--|--|--|--|--|--
---	---	---	----	------------------------------	--	--	--	--	--	--	--	--	--	--	--	--	--	--	--	--	--	--	--------	--------	--	--	--	--	--	--	------------	--	--	--	--	--	--	--	--	--	--	--	------------	--	--	--	-----------------------------------	------------------------------------	---------------------------------	--	--	--	--	--	--	--	--	--	--	--	--	--	--	--	--	--	--	--	--
---	---	---	----	--	--	--	--	--	--	--	--	--	--	--	--	--	--	--	--	--	--	--	--------	--------	--	--	--	--	--	--	--	--	--	--	--	--	--	--	--	--	--	--	--	--	--	--	--------	------------------------------------	--	--	--	--	--	--	--	--	--	--	--	--	--	--	--	--	--	--	--	--	--
--	-----------------------------------	--	--	--	--	--	--	--	--	--	--	--	--	--	--	--	--	--	--	--	--	--	---------------------------------	--	--	--	--	--	--	--	--	--	--	--	--	--	--	--	--	--	--	--	--	--	--	---	--------	----	--	--	--	--	--	--	--	--	--	--	--	--	--	--	--	--	--	--	--	--	--
		in aumento (7-4)	in diminuzione (4-7)	in aumento (10-8)	in diminuzione (8-10)	in aumento (14-13)	in diminuzione (13-14)	in aumento (15-13)	in diminuzione (13-15)	in aumento (16-13)	in diminuzione (13-16)	in aumento (18-17)	in diminuzione (17-18)		in aumento (20-19)	in diminuzione (19-20)																																																					
 | | | | | | | | | | | | | | | | | | | | | | | | | | | | | | | | | | | | | | | | | | | | | | | | | | | | | | | | | | | | | | | | | | | | |
 | | | | | | | | | | | | | | | | | | | | | | | | | | | | | | | | | | | | | | | | | | | | | | | | | | | | | | | | | | | | | | | | | | | | | | |
 | | | | | | | | | | | | | | | | | | | | | | | | | | | | | | | | | | | | | | | | | | | | | | | | | | | | | | | | | | | | | | | | | | | | | |
 | | | | | | | | | | | | | | | | | | | | | | | | | | | | | | | | | | | | | | | | | | | | | | | | | | | | | | | | | | | | | | | | | | | | | | | | | | | | | | | | | | | | | | | | | | | | | | | | | | | | | | | | | | | | | | | | | | | | | | | | | | | | | | | | | | | | | | | | | | | | | | | | | | | | | | | | | | | | | | | | | | | | | | | | | | | | | | | | | | | | | | | | | | | | | | | | | | | | | | | | | | | | | | | | | | | | | | | | | | | | | | | | | | | | | | | | | |
 | | | | | | | | | | | | | | | | | | | | | | | | | | | | | | | | | | | | | | | | | | | | | | | | | | | | | | | | | | | | | | | | | | | | | | | | | | | | | | | | | | | | | | | | | | | | | | | | | | | | | | | | | | | | | | | | | | | | | | | | | | | | | | | | | | | | | | | | | | | | | | | | | | | | | | | | | | | | | | | | | | | |
| 1 | 2 | 3 | 4 | 5 | 6 | 7 | 8 | 9 | 10 | 11 | 12 | 13 | 14 | 15 | 16 | 17 | 18 | 19 | 20 | 21 | 22 | 23 | | | | | | | | | | | | | | | | | | | | | | | | | | | | | | | | | | | | | | | | | | | | | | | |
 | | | | | | | | | | | | | | | | | | | | | | | | | | | | | | | | | | | | | | | | | | | | | | | | | | | | | | | | | | | | | | | | | | | | |
 | | | | | | | | | | | | | | | | | | | | | | | | | | | | | | | | | | | | | | | | | | | | | | | | | | | | | | | | | | | | | | | | | | | | | | |
 | | | | | | | | | | | | | | | | | | | | | | | | | | | | | | | | | | | | | | | | | | | | | | | | | | | | | | | | | | | | | | | | | | | | | |
 | | | | | | | | | | | | | | | | | | | | | | | | | | | | | | | | | | | | | | | | | | | | | | | | | | | | | | | | | | | | | | | | | | | | | | | | | | | | | | | | | | | | | | | | | | | | | | | | | | | | | | | | | | | | | | | | | | | | | | | | | | | | | | | | | | | | | | | | | | | | | | | | | | | | | | | | | | | | | | | | | | | | | | | | | | | | | | | | | | | | | | | | | | | | | | | | | | | | | | | | | | | | | | | | | | | | | | | | | | | | | | | | | | | | | | | | | |
 | | | | | | | | | | | | | | | | | | | | | | | | | | | | | | | | | | | | | | | | | | | | | | | | | | | | | | | | | | | | | | | | | | | | | | | | | | | | | | | | | | | | | | | | | | | | | | | | | | | | | | | | | | | | | | | | | | | | | | | | | | | | | | | | | | | | | | | | | | | | | | | | | | | | | | | | | | | | | | | | | | | |
| <p>CATEGORIA IV: entrate non classificabili in altre voci</p> <tr> <td>204010</td> <td>23</td> <td>Proventi derivanti da autorizzazioni</td> <td></td> <td></td> <td></td> <td></td> <td>15.123.000</td> <td></td> <td></td> <td></td> <td></td> <td></td> <td></td> <td></td> <td></td> <td></td> <td></td> <td></td> <td>15.123.000</td> <td></td> <td></td> <td></td> <td></td> </tr> <tr> <td>204020</td> <td>26</td> <td>Entrate vere ed eventuali</td> <td></td> <td></td> <td></td> <td></td> <td></td> <td></td> <td></td> <td></td> <td></td> <td></td> <td></td> <td></td> <td></td> <td></td> <td></td> <td></td> <td></td> <td></td> <td></td> <td></td> <td></td> </tr> <tr> <td colspan="23"> <p>Totale Categoria IV</p> <tr> <td colspan="23"> <p>Totale Titolo II</p> </td> </tr> <tr> <td colspan="23"> <p>TITOLO II: alienazioni di beni patrimoniali e costituzione crediti</p> </td> </tr> <tr> <td colspan="23"> <p>Categoria I: alienazione di immobili e diritti reali</p> <tr> <td>301010</td> <td>30</td> <td>Alienazione di immobili</td> <td></td> <td></td> <td></td> <td></td> <td>71.847.000</td> <td></td> <td></td> <td></td> <td></td> <td></td> <td></td> <td></td> <td></td> <td></td> <td></td> <td></td> <td>71.847.000</td> <td></td> <td></td> <td></td> <td></td> </tr> <tr> <td colspan="23"> <p>Totale Categoria I</p> </td> </tr> <tr> <td colspan="23"> <p>Categoria II: alienazione di immobilizzazioni finanziarie e beni immateriali</p> <tr> <td>302010</td> <td>31</td> <td>Cessione di immobilizzazioni finanziarie</td> <td></td> <td></td> <td></td> <td></td> <td></td> <td></td> <td></td> <td></td> <td></td> <td></td> <td></td> <td></td> <td></td> <td></td> <td></td> <td></td> <td></td> <td></td> <td></td> <td></td> <td></td> </tr> <tr> <td colspan="23"> <p>Totale Categoria II</p> </td> </tr> <tr> <td colspan="23"> <p>Categoria III: realizzo di valori mobiliari</p> <tr> <td>303010</td> <td>32</td> <td>Realizzo di somme investite in titoli e valori mobiliari diversi</td> <td></td> <td></td> <td></td> <td></td> <td></td> <td></td> <td></td> <td></td> <td></td> <td></td> <td></td> <td></td> <td></td> <td></td> <td></td> <td></td> <td></td> <td></td> <td></td> <td></td> <td></td> </tr> <tr> <td colspan="23"> <p>Totale Categoria III</p> </td> </tr> <tr> <td colspan="23"> <p>Categoria IV: riscossione di crediti</p> <tr> <td>304010</td> <td>34</td> <td>Prelevamenti da depositi bancari</td> <td></td> <td></td> <td></td> <td></td> <td></td> <td></td> <td></td> <td></td> <td></td> <td></td> <td></td> <td></td> <td></td> <td></td> <td></td> <td></td> <td></td> <td></td> <td></td> <td></td> <td></td> </tr> <tr> <td>304020</td> <td>35</td> <td>Ritiro di depositi a cauzione presso terzi</td> <td></td> <td></td> <td></td> <td></td> <td></td> <td></td> <td></td> <td></td> <td></td> <td></td> <td></td> <td></td> <td></td> <td></td> <td></td> <td></td> <td></td> <td></td> <td></td> <td></td> <td></td> </tr> <tr> <td>304030</td> <td>36</td> <td>Riscossione di altri crediti</td> <td></td> <td></td> <td></td> <td></td> <td></td> <td></td> <td></td> <td></td> <td></td> <td></td> <td></td> <td></td> <td></td> <td></td> <td></td> <td></td> <td></td> <td></td> <td></td> <td></td> <td></td> </tr> <tr> <td colspan="23"> <p>Totale Categoria IV</p> </td> </tr> <tr> <td colspan="23"> <p>Totale Titolo III</p> </td> </tr> <tr> <td colspan="23"> <p>TITOLO IV: entrate derivanti da esattorietà in conto capitale</p> </td> </tr> <tr> <td colspan="23"> <p>Categoria I: trasferimenti dello Stato</p> <tr> <td>401010</td> <td>40</td> <td>Contributo dello Stato per esecuzione di opere</td> <td></td> <td></td> <td></td> <td></td> <td></td> <td></td> <td></td> <td></td> <td></td> <td></td> <td></td> <td></td> <td></td> <td></td> <td></td> <td></td> <td></td> <td></td> <td></td> <td></td> <td></td> </tr> <tr> <td>401020</td> <td>41</td> <td>Devoluzione da parte dello Stato in conto capitale</td> <td></td> <td></td> <td></td> <td></td> <td></td> <td></td> <td></td> <td></td> <td></td> <td></td> <td></td> <td></td> <td></td> <td></td> <td></td> <td></td> <td></td> <td></td> <td></td> <td></td> <td></td> </tr> <tr> <td colspan="23"> <p>Totale Categoria I</p> </td> </tr> <tr> <td colspan="23"> <p>Categoria II: trasferimenti delle Regioni</p> <tr> <td>402010</td> <td>44</td> <td>Trasferimenti dalle Regioni</td> <td></td> <td></td> <td></td> <td></td> <td></td> <td></td> <td></td> <td></td> <td></td> <td></td> <td></td> <td></td> <td></td> <td></td> <td></td> <td></td> <td></td> <td></td> <td></td> <td></td> <td></td> </tr> <tr> <td colspan="23"> <p>Totale Categoria II</p> </td> </tr> </td> </tr> </td></tr></td></tr></td></tr></td></tr></td></tr></td></tr> | | | | | | | | | | | | | | | | | | | | | | | 204010 | 23 | Proventi derivanti da autorizzazioni | | | | | 15.123.000 | | | | | | | | | | | | 15.123.000 | | | | | 204020 | 26 | Entrate vere ed eventuali | | | | | | | | | | | | | | | | | | | | |
 | <p>Totale Categoria IV</p> <tr> <td colspan="23"> <p>Totale Titolo II</p> </td> </tr> <tr> <td colspan="23"> <p>TITOLO II: alienazioni di beni patrimoniali e costituzione crediti</p> </td> </tr> <tr> <td colspan="23"> <p>Categoria I: alienazione di immobili e diritti reali</p> <tr> <td>301010</td> <td>30</td> <td>Alienazione di immobili</td> <td></td> <td></td> <td></td> <td></td> <td>71.847.000</td> <td></td> <td></td> <td></td> <td></td> <td></td> <td></td> <td></td> <td></td> <td></td> <td></td> <td></td> <td>71.847.000</td> <td></td> <td></td> <td></td> <td></td> </tr> <tr> <td colspan="23"> <p>Totale Categoria I</p> </td> </tr> <tr> <td colspan="23"> <p>Categoria II: alienazione di immobilizzazioni finanziarie e beni immateriali</p> <tr> <td>302010</td> <td>31</td> <td>Cessione di immobilizzazioni finanziarie</td> <td></td> <td></td> <td></td> <td></td> <td></td> <td></td> <td></td> <td></td> <td></td> <td></td> <td></td> <td></td> <td></td> <td></td> <td></td> <td></td> <td></td> <td></td> <td></td> <td></td> <td></td> </tr> <tr> <td colspan="23"> <p>Totale Categoria II</p> </td> </tr> <tr> <td colspan="23"> <p>Categoria III: realizzo di valori mobiliari</p> <tr> <td>303010</td> <td>32</td> <td>Realizzo di somme investite in titoli e valori mobiliari diversi</td> <td></td> <td></td> <td></td> <td></td> <td></td> <td></td> <td></td> <td></td> <td></td> <td></td> <td></td> <td></td> <td></td> <td></td> <td></td> <td></td> <td></td> <td></td> <td></td> <td></td> <td></td> </tr> <tr> <td colspan="23"> <p>Totale Categoria III</p> </td> </tr> <tr> <td colspan="23"> <p>Categoria IV: riscossione di crediti</p> <tr> <td>304010</td> <td>34</td> <td>Prelevamenti da depositi bancari</td> <td></td> <td></td> <td></td> <td></td> <td></td> <td></td> <td></td> <td></td> <td></td> <td></td> <td></td> <td></td> <td></td> <td></td> <td></td> <td></td> <td></td> <td></td> <td></td> <td></td> <td></td> </tr> <tr> <td>304020</td> <td>35</td> <td>Ritiro di depositi a cauzione presso terzi</td> <td></td> <td></td> <td></td> <td></td> <td></td> <td></td> <td></td> <td></td> <td></td> <td></td> <td></td> <td></td> <td></td> <td></td> <td></td> <td></td> <td></td> <td></td> <td></td> <td></td> <td></td> </tr> <tr> <td>304030</td> <td>36</td> <td>Riscossione di altri crediti</td> <td></td> <td></td> <td></td> <td></td> <td></td> <td></td> <td></td> <td></td> <td></td> <td></td> <td></td> <td></td> <td></td> <td></td> <td></td> <td></td> <td></td> <td></td> <td></td> <td></td> <td></td> </tr> <tr> <td colspan="23"> <p>Totale Categoria IV</p> </td> </tr> <tr> <td colspan="23"> <p>Totale Titolo III</p> </td> </tr> <tr> <td colspan="23"> <p>TITOLO IV: entrate derivanti da esattorietà in conto capitale</p> </td> </tr> <tr> <td colspan="23"> <p>Categoria I: trasferimenti dello Stato</p> <tr> <td>401010</td> <td>40</td> <td>Contributo dello Stato per esecuzione di opere</td> <td></td> <td></td> <td></td> <td></td> <td></td> <td></td> <td></td> <td></td> <td></td> <td></td> <td></td> <td></td> <td></td> <td></td> <td></td> <td></td> <td></td> <td></td> <td></td> <td></td> <td></td> </tr> <tr> <td>401020</td> <td>41</td> <td>Devoluzione da parte dello Stato in conto capitale</td> <td></td> <td></td> <td></td> <td></td> <td></td> <td></td> <td></td> <td></td> <td></td> <td></td> <td></td> <td></td> <td></td> <td></td> <td></td> <td></td> <td></td> <td></td> <td></td> <td></td> <td></td> </tr> <tr> <td colspan="23"> <p>Totale Categoria I</p> </td> </tr> <tr> <td colspan="23"> <p>Categoria II: trasferimenti delle Regioni</p> <tr> <td>402010</td> <td>44</td> <td>Trasferimenti dalle Regioni</td> <td></td> <td></td> <td></td> <td></td> <td></td> <td></td> <td></td> <td></td> <td></td> <td></td> <td></td> <td></td> <td></td> <td></td> <td></td> <td></td> <td></td> <td></td> <td></td> <td></td> <td></td> </tr> <tr> <td colspan="23"> <p>Totale Categoria II</p> </td> </tr> </td> </tr> </td></tr></td></tr></td></tr></td></tr></td></tr> | | | | | | | | | | | | | | | | | | | | | | | <p>Totale Titolo II</p> | | | | | | | | | | | | | | | | | | | | | | | <p>TITOLO II: alienazioni di beni patrimoniali e costituzione crediti</p> | | | | | | | | | | | | | | | | | | | | | |
 | <p>Categoria I: alienazione di immobili e diritti reali</p> <tr> <td>301010</td> <td>30</td> <td>Alienazione di immobili</td> <td></td> <td></td> <td></td> <td></td> <td>71.847.000</td> <td></td> <td></td> <td></td> <td></td> <td></td> <td></td> <td></td> <td></td> <td></td> <td></td> <td></td> <td>71.847.000</td> <td></td> <td></td> <td></td> <td></td> </tr> <tr> <td colspan="23"> <p>Totale Categoria I</p> </td> </tr> <tr> <td colspan="23"> <p>Categoria II: alienazione di immobilizzazioni finanziarie e beni immateriali</p> <tr> <td>302010</td> <td>31</td> <td>Cessione di immobilizzazioni finanziarie</td> <td></td> <td></td> <td></td> <td></td> <td></td> <td></td> <td></td> <td></td> <td></td> <td></td> <td></td> <td></td> <td></td> <td></td> <td></td> <td></td> <td></td> <td></td> <td></td> <td></td> <td></td> </tr> <tr> <td colspan="23"> <p>Totale Categoria II</p> </td> </tr> <tr> <td colspan="23"> <p>Categoria III: realizzo di valori mobiliari</p> <tr> <td>303010</td> <td>32</td> <td>Realizzo di somme investite in titoli e valori mobiliari diversi</td> <td></td> <td></td> <td></td> <td></td> <td></td> <td></td> <td></td> <td></td> <td></td> <td></td> <td></td> <td></td> <td></td> <td></td> <td></td> <td></td> <td></td> <td></td> <td></td> <td></td> <td></td> </tr> <tr> <td colspan="23"> <p>Totale Categoria III</p> </td> </tr> <tr> <td colspan="23"> <p>Categoria IV: riscossione di crediti</p> <tr> <td>304010</td> <td>34</td> <td>Prelevamenti da depositi bancari</td> <td></td> <td></td> <td></td> <td></td> <td></td> <td></td> <td></td> <td></td> <td></td> <td></td> <td></td> <td></td> <td></td> <td></td> <td></td> <td></td> <td></td> <td></td> <td></td> <td></td> <td></td> </tr> <tr> <td>304020</td> <td>35</td> <td>Ritiro di depositi a cauzione presso terzi</td> <td></td> <td></td> <td></td> <td></td> <td></td> <td></td> <td></td> <td></td> <td></td> <td></td> <td></td> <td></td> <td></td> <td></td> <td></td> <td></td> <td></td> <td></td> <td></td> <td></td> <td></td> </tr> <tr> <td>304030</td> <td>36</td> <td>Riscossione di altri crediti</td> <td></td> <td></td> <td></td> <td></td> <td></td> <td></td> <td></td> <td></td> <td></td> <td></td> <td></td> <td></td> <td></td> <td></td> <td></td> <td></td> <td></td> <td></td> <td></td> <td></td> <td></td> </tr> <tr> <td colspan="23"> <p>Totale Categoria IV</p> </td> </tr> <tr> <td colspan="23"> <p>Totale Titolo III</p> </td> </tr> <tr> <td colspan="23"> <p>TITOLO IV: entrate derivanti da esattorietà in conto capitale</p> </td> </tr> <tr> <td colspan="23"> <p>Categoria I: trasferimenti dello Stato</p> <tr> <td>401010</td> <td>40</td> <td>Contributo dello Stato per esecuzione di opere</td> <td></td> <td></td> <td></td> <td></td> <td></td> <td></td> <td></td> <td></td> <td></td> <td></td> <td></td> <td></td> <td></td> <td></td> <td></td> <td></td> <td></td> <td></td> <td></td> <td></td> <td></td> </tr> <tr> <td>401020</td> <td>41</td> <td>Devoluzione da parte dello Stato in conto capitale</td> <td></td> <td></td> <td></td> <td></td> <td></td> <td></td> <td></td> <td></td> <td></td> <td></td> <td></td> <td></td> <td></td> <td></td> <td></td> <td></td> <td></td> <td></td> <td></td> <td></td> <td></td> </tr> <tr> <td colspan="23"> <p>Totale Categoria I</p> </td> </tr> <tr> <td colspan="23"> <p>Categoria II: trasferimenti delle Regioni</p> <tr> <td>402010</td> <td>44</td> <td>Trasferimenti dalle Regioni</td> <td></td> <td></td> <td></td> <td></td> <td></td> <td></td> <td></td> <td></td> <td></td> <td></td> <td></td> <td></td> <td></td> <td></td> <td></td> <td></td> <td></td> <td></td> <td></td> <td></td> <td></td> </tr> <tr> <td colspan="23"> <p>Totale Categoria II</p> </td> </tr> </td> </tr> </td></tr></td></tr></td></tr></td></tr> | | | | | | | | | | | | | | | | | | | | | | | 301010 | 30 | Alienazione di immobili | | | | | 71.847.000 | | | | | | | | | | | | 71.847.000 | | | | | <p>Totale Categoria I</p> | | | | | | | | | | | | | | | | | | | | | | | <p>Categoria II: alienazione di immobilizzazioni finanziarie e beni immateriali</p> <tr> <td>302010</td> <td>31</td> <td>Cessione di immobilizzazioni finanziarie</td> <td></td> <td></td> <td></td> <td></td> <td></td> <td></td> <td></td> <td></td>
<td></td> <td></td> <td></td> <td></td> <td></td> <td></td> <td></td> <td></td> <td></td> <td></td> <td></td> <td></td> <td></td> </tr> <tr> <td colspan="23"> <p>Totale Categoria II</p> </td> </tr> <tr> <td colspan="23"> <p>Categoria III: realizzo di valori mobiliari</p> <tr> <td>303010</td> <td>32</td> <td>Realizzo di somme investite in titoli e valori mobiliari diversi</td> <td></td> <td></td> <td></td> <td></td> <td></td> <td></td> <td></td> <td></td> <td></td> <td></td> <td></td> <td></td> <td></td> <td></td> <td></td> <td></td> <td></td> <td></td> <td></td> <td></td> <td></td> </tr> <tr> <td colspan="23"> <p>Totale Categoria III</p> </td> </tr> <tr> <td colspan="23"> <p>Categoria IV: riscossione di crediti</p> <tr> <td>304010</td> <td>34</td> <td>Prelevamenti da depositi bancari</td> <td></td> <td></td> <td></td> <td></td> <td></td> <td></td> <td></td> <td></td> <td></td> <td></td> <td></td> <td></td> <td></td> <td></td> <td></td> <td></td> <td></td> <td></td> <td></td> <td></td> <td></td> </tr> <tr> <td>304020</td> <td>35</td> <td>Ritiro di depositi a cauzione presso terzi</td> <td></td> <td></td> <td></td> <td></td> <td></td> <td></td> <td></td> <td></td> <td></td> <td></td> <td></td> <td></td> <td></td> <td></td> <td></td> <td></td> <td></td> <td></td> <td></td> <td></td> <td></td> </tr> <tr> <td>304030</td> <td>36</td> <td>Riscossione di altri crediti</td> <td></td> <td></td> <td></td> <td></td> <td></td> <td></td> <td></td> <td></td> <td></td> <td></td> <td></td> <td></td> <td></td> <td></td> <td></td> <td></td> <td></td> <td></td> <td></td> <td></td> <td></td> </tr> <tr> <td colspan="23"> <p>Totale Categoria IV</p> </td> </tr> <tr> <td colspan="23"> <p>Totale Titolo III</p> </td> </tr> <tr> <td colspan="23"> <p>TITOLO IV: entrate derivanti da esattorietà in conto capitale</p> </td> </tr> <tr> <td colspan="23"> <p>Categoria I: trasferimenti dello Stato</p> <tr> <td>401010</td> <td>40</td> <td>Contributo dello Stato per esecuzione di opere</td> <td></td> <td></td> <td></td> <td></td> <td></td> <td></td> <td></td> <td></td> <td></td> <td></td> <td></td> <td></td> <td></td> <td></td> <td></td> <td></td> <td></td> <td></td> <td></td> <td></td> <td></td> </tr> <tr> <td>401020</td> <td>41</td> <td>Devoluzione da parte dello Stato in conto capitale</td> <td></td> <td></td> <td></td> <td></td> <td></td> <td></td> <td></td> <td></td> <td></td> <td></td> <td></td> <td></td> <td></td> <td></td> <td></td> <td></td> <td></td> <td></td> <td></td> <td></td> <td></td> </tr> <tr> <td colspan="23"> <p>Totale Categoria I</p> </td> </tr> <tr> <td colspan="23"> <p>Categoria II: trasferimenti delle Regioni</p> <tr> <td>402010</td> <td>44</td> <td>Trasferimenti dalle Regioni</td> <td></td> <td></td> <td></td> <td></td> <td></td> <td></td> <td></td> <td></td> <td></td> <td></td> <td></td> <td></td> <td></td> <td></td> <td></td> <td></td> <td></td> <td></td> <td></td> <td></td> <td></td> </tr> <tr> <td colspan="23"> <p>Totale Categoria II</p> </td> </tr> </td> </tr> </td></tr></td></tr></td></tr> | | | | | | | | | | | | | | | | | | | | | | | 302010 | 31 | Cessione di immobilizzazioni finanziarie | | | | | | | | | | | | | | | | | | | | | | <p>Totale Categoria II</p> | | | | | | | | | | | | | | | | | | | | | | | <p>Categoria III: realizzo di valori mobiliari</p> <tr> <td>303010</td> <td>32</td> <td>Realizzo di somme investite in titoli e valori mobiliari diversi</td> <td></td> <td></td> <td></td> <td></td> <td></td> <td></td> <td></td> <td></td> <td></td> <td></td> <td></td> <td></td> <td></td> <td></td> <td></td> <td></td> <td></td> <td></td> <td></td> <td></td> <td></td> </tr> <tr> <td colspan="23"> <p>Totale Categoria III</p> </td> </tr> <tr> <td colspan="23"> <p>Categoria IV: riscossione di crediti</p> <tr> <td>304010</td> <td>34</td> <td>Prelevamenti da depositi bancari</td> <td></td> <td></td> <td></td> <td></td> <td></td> <td></td> <td></td> <td></td> <td></td> <td></td> <td></td> <td></td> <td></td> <td></td> <td></td> <td></td> <td></td> <td></td> <td></td> <td></td> <td></td> </tr> <tr> <td>304020</td> <td>35</td> <td>Ritiro di depositi a cauzione presso terzi</td> <td></td> <td></td> <td></td> <td></td> <td></td> <td></td> <td></td> <td></td> <td></td> <td></td> <td></td> <td></td> <td></td> <td></td> <td></td> <td></td> <td></td> <td></td> <td></td> <td></td> <td></td> </tr> <tr> <td>304030</td> <td>36</td> <td>Riscossione di altri crediti</td> <td></td> <td></td> <td></td> <td></td> <td></td> <td></td> <td></td> <td></td> <td></td> <td></td> <td></td> <td></td> <td></td> <td></td> <td></td> <td></td> <td></td> <td></td> <td></td> <td></td> <td></td> </tr> <tr> <td colspan="23"> <p>Totale Categoria IV</p> </td> </tr> <tr> <td colspan="23"> <p>Totale Titolo III</p> </td> </tr> <tr> <td colspan="23"> <p>TITOLO IV: entrate derivanti da esattorietà in conto capitale</p> </td> </tr> <tr> <td colspan="23"> <p>Categoria I: trasferimenti dello Stato</p> <tr> <td>401010</td> <td>40</td> <td>Contributo dello Stato per esecuzione di opere</td> <td></td> <td></td> <td></td> <td></td> <td></td> <td></td> <td></td> <td></td> <td></td> <td></td> <td></td> <td></td> <td></td> <td></td> <td></td> <td></td> <td></td> <td></td> <td></td> <td></td> <td></td> </tr> <tr> <td>401020</td> <td>41</td> <td>Devoluzione da parte dello Stato in conto capitale</td> <td></td> <td></td> <td></td> <td></td> <td></td> <td></td> <td></td> <td></td> <td></td> <td></td> <td></td> <td></td> <td></td> <td></td> <td></td> <td></td> <td></td> <td></td> <td></td> <td></td> <td></td> </tr> <tr> <td colspan="23"> <p>Totale Categoria I</p> </td>
</tr> <tr> <td colspan="23"> <p>Categoria II: trasferimenti delle Regioni</p> <tr> <td>402010</td> <td>44</td> <td>Trasferimenti dalle Regioni</td> <td></td> <td></td> <td></td> <td></td> <td></td> <td></td> <td></td> <td></td> <td></td> <td></td> <td></td> <td></td> <td></td> <td></td> <td></td> <td></td> <td></td> <td></td> <td></td> <td></td> <td></td> </tr> <tr> <td colspan="23"> <p>Totale Categoria II</p> </td> </tr> </td> </tr> </td></tr></td></tr> | | | | | | | | | | | | | | | | | | | | | | | 303010 | 32 | Realizzo di somme investite in titoli e valori mobiliari diversi | | | | | | | | | | | | | | | | | | | | | | <p>Totale Categoria III</p> | | | | | | | | | | | | | | | | | | | | | | | <p>Categoria IV: riscossione di crediti</p> <tr> <td>304010</td> <td>34</td> <td>Prelevamenti da depositi bancari</td> <td></td> <td></td> <td></td> <td></td> <td></td> <td></td> <td></td> <td></td> <td></td> <td></td> <td></td> <td></td> <td></td> <td></td> <td></td> <td></td> <td></td> <td></td> <td></td> <td></td> <td></td> </tr> <tr> <td>304020</td> <td>35</td> <td>Ritiro di depositi a cauzione presso terzi</td> <td></td> <td></td> <td></td> <td></td> <td></td> <td></td> <td></td> <td></td> <td></td> <td></td> <td></td> <td></td> <td></td> <td></td> <td></td> <td></td> <td></td> <td></td> <td></td> <td></td> <td></td> </tr> <tr> <td>304030</td> <td>36</td> <td>Riscossione di altri crediti</td> <td></td> <td></td> <td></td> <td></td> <td></td> <td></td> <td></td> <td></td> <td></td> <td></td> <td></td> <td></td> <td></td> <td></td> <td></td> <td></td> <td></td> <td></td> <td></td> <td></td> <td></td> </tr> <tr> <td colspan="23"> <p>Totale Categoria IV</p> </td> </tr> <tr> <td colspan="23"> <p>Totale Titolo III</p> </td> </tr> <tr> <td colspan="23"> <p>TITOLO IV: entrate derivanti da esattorietà in conto capitale</p> </td> </tr> <tr> <td colspan="23"> <p>Categoria I: trasferimenti dello Stato</p> <tr> <td>401010</td> <td>40</td> <td>Contributo dello Stato per esecuzione di opere</td> <td></td> <td></td> <td></td> <td></td> <td></td> <td></td> <td></td> <td></td> <td></td> <td></td> <td></td> <td></td> <td></td> <td></td> <td></td> <td></td> <td></td> <td></td> <td></td> <td></td> <td></td> </tr> <tr> <td>401020</td> <td>41</td> <td>Devoluzione da parte dello Stato in conto capitale</td> <td></td> <td></td> <td></td> <td></td> <td></td> <td></td> <td></td> <td></td> <td></td> <td></td> <td></td> <td></td> <td></td> <td></td> <td></td> <td></td> <td></td> <td></td> <td></td> <td></td> <td></td> </tr> <tr> <td colspan="23"> <p>Totale Categoria I</p> </td> </tr> <tr> <td colspan="23"> <p>Categoria II: trasferimenti delle Regioni</p> <tr> <td>402010</td> <td>44</td> <td>Trasferimenti dalle Regioni</td> <td></td> <td></td> <td></td> <td></td> <td></td> <td></td> <td></td> <td></td> <td></td> <td></td> <td></td> <td></td> <td></td> <td></td> <td></td> <td></td> <td></td> <td></td> <td></td> <td></td> <td></td> </tr> <tr> <td colspan="23"> <p>Totale Categoria II</p> </td> </tr> </td> </tr> </td></tr> | | | | | | | | | | | | | | | | | | | | | | | 304010 | 34 | Prelevamenti da depositi bancari | | | | | | | | | | | | | | | | | | | | | | 304020 | 35 | Ritiro di depositi a cauzione presso terzi | | | | | | | | | | | | | | | | | | | | | | 304030 | 36 | Riscossione di altri crediti | | | | | | | | | | | | | | | | | | | | | | <p>Totale Categoria IV</p> | | | | | | | | | | | | | | | | | | | | | | | <p>Totale Titolo III</p> | | | | | | | | | | | | | | | | | | | | | | | <p>TITOLO IV: entrate derivanti da esattorietà in conto capitale</p> | | | | | | | | | | | | | | | | | | | | | | | <p>Categoria I: trasferimenti dello Stato</p> <tr> <td>401010</td> <td>40</td> <td>Contributo dello Stato per esecuzione di opere</td> <td></td> <td></td> <td></td> <td></td> <td></td> <td></td> <td></td> <td></td> <td></td> <td></td> <td></td> <td></td> <td></td> <td></td> <td></td> <td></td> <td></td> <td></td> <td></td> <td></td> <td></td> </tr> <tr> <td>401020</td> <td>41</td> <td>Devoluzione da parte dello Stato in conto capitale</td> <td></td> <td></td> <td></td> <td></td> <td></td> <td></td> <td></td> <td></td> <td></td> <td></td> <td></td> <td></td> <td></td> <td></td> <td></td> <td></td> <td></td> <td></td> <td></td> <td></td> <td></td> </tr> <tr> <td colspan="23"> <p>Totale Categoria I</p> </td> </tr> <tr> <td colspan="23"> <p>Categoria
II: trasferimenti delle Regioni</p> <tr> <td>402010</td> <td>44</td> <td>Trasferimenti dalle Regioni</td> <td></td> <td></td> <td></td> <td></td> <td></td> <td></td> <td></td> <td></td> <td></td> <td></td> <td></td> <td></td> <td></td> <td></td> <td></td> <td></td> <td></td> <td></td> <td></td> <td></td> <td></td> </tr> <tr> <td colspan="23"> <p>Totale Categoria II</p> </td> </tr> </td> </tr> | | | | | | | | | | | | | | | | | | | | | | | 401010 | 40 | Contributo dello Stato per esecuzione di opere | | | | | | | | | | | | | | | | | | | | | | 401020 | 41 | Devoluzione da parte dello Stato in conto capitale | | | | | | | | | | | | | | | | | | | | | | <p>Totale Categoria I</p> | | | | | | | | | | | | | | | | | | | | | | | <p>Categoria II: trasferimenti delle Regioni</p> <tr> <td>402010</td> <td>44</td> <td>Trasferimenti dalle Regioni</td> <td></td> <td></td> <td></td> <td></td> <td></td> <td></td> <td></td> <td></td> <td></td> <td></td> <td></td> <td></td> <td></td> <td></td> <td></td> <td></td> <td></td> <td></td> <td></td> <td></td> <td></td> </tr> <tr> <td colspan="23"> <p>Totale Categoria II</p> </td> </tr> | | | | | | | | | | | | | | | | | | | | | | | 402010 | 44 | Trasferimenti dalle Regioni | | | | | | | | | | | | | | | | | | | | | | <p>Totale Categoria II</p> | | | | | | | | | | | | | | | | | | | | | | |
| 204010 | 23 | Proventi derivanti da autorizzazioni | | | | | 15.123.000 | | | | | | | | | | | | 15.123.000 | | | | | | | | | | | | | | | | | | | | | | | | | | | | | | | | | | | | | | | | | | | | | | | | | | | | | | | | | | | | | | | | | | | | | | | | | | | | | | | | | | | | | | | | | | | | | | | | | | | | | | | | | | | | | | | | | | | | | | | | | | | | | | | | | | | | | | | | | | | | | | | | | | | | | | | | | | | | | | | | | | | | | | | | | | | | | | | | | | | | | | | | | | | | | | | | | | | | | | | | | | | | | | | | | | | | | |
 | | | | | | | | | | | | | | | | | | | | | | | | | | | | | | | | | | | | | | | | | | | | | | | | | | | | | | | | | | | | | | | | | | | | |
 | | | | | | | | | | | | | | | | | | | | | | | | | | | | | | | | | | | | | | | | | | | | | | | | | | | | | | | | | | | | | | | | | | | | | | |
 | | | | | | | | | | | | | | | | | | | | | | | | | | | | | | | | | | | | | | | | | | | | | | | | | | | | | | | | | | | | | | | | | | | | | |
 | | | | | | | | | | | | | | | | | | | | | | | | | | | | | | | | | | | | | | | | | | | | | | | | | | | | | | | | | | | | | | | | | | | | | | | | | | | | | | | | | | | | | | | | | | | | | | | | | | | | | | | | | | | | | | | | | | | | | | | | | | | | | | | | | | | | | | | | | | | | | | | | | | | | | | | | | | | | | | | | | | | | | | | | | | | | | | | | | | | | | | | | | | | | | | | | | | | | | | | | | | | | | | | | | | | | | | | | | | | | | | | | | | | | | | | | | |
 | | | | | | | | | | | | | | | | | | | | | | | | | | | | | | | | | | | | | | | | | | | | | | | | | | | | | | | | | | | | | | | | | | | | | | | | | | | | | | | | | | | | | | | | | | | | | | | | | | | | | | | | | | | | | | | | | | | | | | | | | | | | | | | | | | | | | | | | | | | | | | | | | | | | | | | | | | | | | | | | | | | |
| 204020 | 26 | Entrate vere ed eventuali | | | | | | | | | | | | | | | | | | | | | | | | | | | | | | | | | | | | | | | | | | | | | | | | | | | | | | | | | | | | | | | | | | | |
 | | | | | | | | | | | | | | | | | | | | | | | | | | | | | | | | | | | | | | | | | | | | | | | | | | | | | | | | | | | | | | | | | | | | |
 | | | | | | | | | | | | | | | | | | | | | | | | | | | | | | | | | | | | | | | | | | | | | | | | | | | | | | | | | | | | | | | | | | | | | | |
 | | | | | | | | | | | | | | | | | | | | | | | | | | | | | | | | | | | | | | | | | | | | | | | | | | | | | | | | | | | | | | | | | | | | | |
 | | | | | | | | | | | | | | | | | | | | | | | | | | | | | | | | | | | | | | | | | | | | | | | | | | | | | | | | | | | | | | | | | | | | | | | | | | | | | | | | | | | | | | | | | | | | | | | | | | | | | | | | | | | | | | | | | | | | | | | | | | | | | | | | | | | | | | | | | | | | | | | | | | | | | | | | | | | | | | | | | | | | | | | | | | | | | | | | | | | | | | | | | | | | | | | | | | | | | | | | | | | | | | | | | | | | | | | | | | | | | | | | | | | | | | | | | |
 | | | | | | | | | | | | | | | | | | | | | | | | | | | | | | | | | | | | | | | | | | | | | | | | | | | | | | | | | | | | | | | | | | | | | | | | | | | | | | | | | | | | | | | | | | | | | | | | | | | | | | | | | | | | | | | | | | | | | | | | | | | | | | | | | | | | | | | | | | | | | | | | | | | | | | | | | | | | | | | | | | | |
| <p>Totale Categoria IV</p> <tr> <td colspan="23"> <p>Totale Titolo II</p> </td> </tr> <tr> <td colspan="23"> <p>TITOLO II: alienazioni di beni patrimoniali e costituzione crediti</p> </td> </tr> <tr> <td colspan="23"> <p>Categoria I: alienazione di immobili e diritti reali</p> <tr> <td>301010</td> <td>30</td> <td>Alienazione di immobili</td> <td></td> <td></td> <td></td> <td></td> <td>71.847.000</td> <td></td> <td></td> <td></td> <td></td> <td></td> <td></td> <td></td> <td></td> <td></td> <td></td> <td></td> <td>71.847.000</td> <td></td> <td></td> <td></td> <td></td> </tr> <tr> <td colspan="23"> <p>Totale Categoria I</p> </td> </tr> <tr> <td colspan="23"> <p>Categoria II: alienazione di immobilizzazioni finanziarie e beni immateriali</p> <tr> <td>302010</td> <td>31</td> <td>Cessione di immobilizzazioni finanziarie</td> <td></td> <td></td> <td></td> <td></td> <td></td> <td></td> <td></td> <td></td> <td></td> <td></td> <td></td> <td></td> <td></td> <td></td> <td></td> <td></td> <td></td> <td></td> <td></td> <td></td> <td></td> </tr> <tr> <td colspan="23"> <p>Totale Categoria II</p> </td> </tr> <tr> <td colspan="23"> <p>Categoria III: realizzo di valori mobiliari</p> <tr> <td>303010</td> <td>32</td> <td>Realizzo di somme investite in titoli e valori mobiliari diversi</td> <td></td> <td></td> <td></td> <td></td> <td></td> <td></td> <td></td> <td></td> <td></td> <td></td> <td></td> <td></td> <td></td> <td></td> <td></td> <td></td> <td></td> <td></td> <td></td> <td></td> <td></td> </tr> <tr> <td colspan="23"> <p>Totale Categoria III</p> </td> </tr> <tr> <td colspan="23"> <p>Categoria IV: riscossione di crediti</p> <tr> <td>304010</td> <td>34</td> <td>Prelevamenti da depositi bancari</td> <td></td> <td></td> <td></td> <td></td> <td></td> <td></td> <td></td> <td></td> <td></td> <td></td> <td></td> <td></td> <td></td> <td></td> <td></td> <td></td> <td></td> <td></td> <td></td> <td></td> <td></td> </tr> <tr> <td>304020</td> <td>35</td> <td>Ritiro di depositi a cauzione presso terzi</td> <td></td> <td></td> <td></td> <td></td> <td></td> <td></td> <td></td> <td></td> <td></td> <td></td> <td></td> <td></td> <td></td> <td></td> <td></td> <td></td> <td></td> <td></td> <td></td> <td></td> <td></td> </tr> <tr> <td>304030</td> <td>36</td> <td>Riscossione di altri crediti</td> <td></td> <td></td> <td></td> <td></td> <td></td> <td></td> <td></td> <td></td> <td></td> <td></td> <td></td> <td></td> <td></td> <td></td> <td></td> <td></td> <td></td> <td></td> <td></td> <td></td> <td></td> </tr> <tr> <td colspan="23"> <p>Totale Categoria IV</p> </td> </tr> <tr> <td colspan="23"> <p>Totale Titolo III</p> </td> </tr> <tr> <td colspan="23"> <p>TITOLO IV: entrate derivanti da esattorietà in conto capitale</p> </td> </tr> <tr> <td colspan="23"> <p>Categoria I: trasferimenti dello Stato</p> <tr> <td>401010</td> <td>40</td> <td>Contributo dello Stato per esecuzione di opere</td> <td></td> <td></td> <td></td> <td></td> <td></td> <td></td> <td></td> <td></td> <td></td> <td></td> <td></td> <td></td> <td></td> <td></td> <td></td> <td></td> <td></td> <td></td> <td></td> <td></td> <td></td> </tr> <tr> <td>401020</td> <td>41</td> <td>Devoluzione da parte dello Stato in conto capitale</td> <td></td> <td></td> <td></td> <td></td> <td></td> <td></td> <td></td> <td></td> <td></td> <td></td> <td></td> <td></td> <td></td> <td></td> <td></td> <td></td> <td></td> <td></td> <td></td> <td></td> <td></td> </tr> <tr> <td colspan="23"> <p>Totale Categoria I</p> </td> </tr> <tr> <td colspan="23"> <p>Categoria II: trasferimenti delle Regioni</p> <tr> <td>402010</td> <td>44</td> <td>Trasferimenti dalle Regioni</td> <td></td> <td></td> <td></td> <td></td> <td></td> <td></td> <td></td> <td></td> <td></td> <td></td> <td></td> <td></td> <td></td> <td></td> <td></td> <td></td> <td></td> <td></td> <td></td> <td></td> <td></td> </tr> <tr> <td colspan="23"> <p>Totale Categoria II</p> </td> </tr> </td> </tr> </td></tr></td></tr></td></tr></td></tr></td></tr> | | | | | | | | | | | | | | | | | | | | | | | <p>Totale Titolo II</p> | | | | | | | | | | | | | | | | | | | | | | | <p>TITOLO II: alienazioni di beni patrimoniali e costituzione crediti</p> | | | | | | | | | | | | | | | | | | | | | | | <p>Categoria I: alienazione di immobili e diritti reali</p> <tr> <td>301010</td> <td>30</td> <td>Alienazione di immobili</td> <td></td> <td></td> <td></td> <td></td> <td>71.847.000</td> <td></td> <td></td> <td></td> <td></td> <td></td> <td></td> <td></td> <td></td> <td></td> <td></td> <td></td> <td>71.847.000</td> <td></td> <td></td> <td></td> <td></td> </tr> <tr> <td colspan="23"> <p>Totale Categoria I</p> </td> </tr> <tr> <td colspan="23"> <p>Categoria II: alienazione di immobilizzazioni finanziarie e beni immateriali</p> <tr> <td>302010</td> <td>31</td> <td>Cessione di immobilizzazioni finanziarie</td> <td></td> <td></td> <td></td> <td></td> <td></td> <td></td> <td></td> <td></td> <td></td> <td></td> <td></td> <td></td> <td></td> <td></td> <td></td> <td></td> <td></td> <td></td> <td></td> <td></td> <td></td> </tr> <tr> <td colspan="23"> <p>Totale Categoria II</p> </td> </tr> <tr> <td colspan="23"> <p>Categoria III: realizzo di valori mobiliari</p> <tr> <td>303010</td> <td>32</td> <td>Realizzo di somme investite in titoli e valori mobiliari diversi</td> <td></td> <td></td> <td></td> <td></td> <td></td> <td></td> <td></td> <td></td> <td></td> <td></td> <td></td> <td></td> <td></td> <td></td> <td></td> <td></td> <td></td> <td></td> <td></td> <td></td> <td></td> </tr> <tr> <td colspan="23"> <p>Totale Categoria III</p> </td> </tr> <tr> <td colspan="23"> <p>Categoria IV: riscossione di crediti</p> <tr> <td>304010</td> <td>34</td> <td>Prelevamenti da depositi bancari</td> <td></td> <td></td> <td></td> <td></td> <td></td> <td></td> <td></td> <td></td> <td></td> <td></td> <td></td> <td></td> <td></td> <td></td> <td></td> <td></td> <td></td> <td></td> <td></td> <td></td> <td></td> </tr> <tr> <td>304020</td> <td>35</td> <td>Ritiro di depositi a cauzione presso terzi</td> <td></td> <td></td> <td></td> <td></td> <td></td> <td></td> <td></td> <td></td> <td></td> <td></td> <td></td> <td></td> <td></td> <td></td> <td></td> <td></td> <td></td> <td></td> <td></td> <td></td> <td></td> </tr> <tr> <td>304030</td> <td>36</td> <td>Riscossione di altri crediti</td> <td></td> <td></td> <td></td> <td></td> <td></td> <td></td> <td></td> <td></td> <td></td> <td></td> <td></td> <td></td> <td></td> <td></td> <td></td> <td></td> <td></td> <td></td> <td></td> <td></td> <td></td> </tr> <tr> <td colspan="23"> <p>Totale Categoria IV</p> </td> </tr> <tr> <td colspan="23"> <p>Totale Titolo III</p> </td> </tr> <tr> <td colspan="23"> <p>TITOLO IV: entrate derivanti da esattorietà in conto capitale</p> </td> </tr> <tr> <td colspan="23"> <p>Categoria I: trasferimenti dello Stato</p> <tr> <td>401010</td> <td>40</td> <td>Contributo dello Stato per esecuzione di opere</td> <td></td> <td></td> <td></td> <td></td> <td></td> <td></td> <td></td> <td></td> <td></td> <td></td> <td></td> <td></td> <td></td> <td></td> <td></td> <td></td> <td></td> <td></td> <td></td> <td></td> <td></td> </tr> <tr> <td>401020</td> <td>41</td> <td>Devoluzione da parte dello Stato in conto capitale</td> <td></td> <td></td> <td></td> <td></td> <td></td> <td></td> <td></td> <td></td> <td></td> <td></td> <td></td> <td></td> <td></td> <td></td> <td></td> <td></td> <td></td> <td></td> <td></td> <td></td> <td></td> </tr> <tr> <td colspan="23"> <p>Totale Categoria I</p> </td> </tr> <tr> <td colspan="23"> <p>Categoria II: trasferimenti delle Regioni</p> <tr> <td>402010</td> <td>44</td> <td>Trasferimenti dalle Regioni</td> <td></td> <td></td> <td></td> <td></td> <td></td> <td></td> <td></td> <td></td> <td></td> <td></td> <td></td> <td></td> <td></td> <td></td> <td></td> <td></td> <td></td> <td></td> <td></td> <td></td> <td></td> </tr> <tr> <td colspan="23"> <p>Totale Categoria II</p> </td> </tr> </td> </tr> </td></tr></td></tr></td></tr></td></tr> |
 | | | | | | | | | | | | | | | | | | | | | | 301010 | 30 | Alienazione di immobili | | | | | 71.847.000 | | | | | | | | | | | | 71.847.000 | | | | | <p>Totale Categoria I</p> | | | | | | | | | | | | | | | | | | | | | | | <p>Categoria II: alienazione di immobilizzazioni finanziarie e beni immateriali</p> <tr> <td>302010</td> <td>31</td> <td>Cessione di immobilizzazioni finanziarie</td> <td></td> <td></td> <td></td> <td></td> <td></td> <td></td> <td></td> <td></td> <td></td> <td></td> <td></td> <td></td> <td></td> <td></td> <td></td> <td></td> <td></td> <td></td> <td></td> <td></td> <td></td> </tr> <tr> <td colspan="23"> <p>Totale Categoria II</p> </td> </tr> <tr> <td colspan="23"> <p>Categoria III: realizzo di valori mobiliari</p> <tr> <td>303010</td> <td>32</td> <td>Realizzo di somme investite in titoli e valori mobiliari diversi</td> <td></td> <td></td> <td></td> <td></td> <td></td> <td></td> <td></td> <td></td> <td></td> <td></td> <td></td> <td></td> <td></td> <td></td> <td></td> <td></td> <td></td> <td></td> <td></td> <td></td> <td></td> </tr> <tr> <td colspan="23"> <p>Totale Categoria III</p> </td> </tr> <tr> <td colspan="23"> <p>Categoria IV: riscossione di crediti</p> <tr> <td>304010</td> <td>34</td> <td>Prelevamenti da depositi bancari</td> <td></td> <td></td> <td></td> <td></td> <td></td> <td></td> <td></td> <td></td> <td></td> <td></td> <td></td> <td></td> <td></td> <td></td> <td></td> <td></td> <td></td> <td></td> <td></td> <td></td> <td></td> </tr> <tr> <td>304020</td> <td>35</td> <td>Ritiro di depositi a cauzione presso terzi</td> <td></td> <td></td> <td></td> <td></td> <td></td> <td></td> <td></td> <td></td> <td></td> <td></td> <td></td> <td></td> <td></td> <td></td> <td></td> <td></td> <td></td> <td></td> <td></td> <td></td> <td></td> </tr> <tr> <td>304030</td> <td>36</td> <td>Riscossione di altri crediti</td> <td></td> <td></td> <td></td> <td></td> <td></td> <td></td> <td></td> <td></td> <td></td> <td></td> <td></td> <td></td> <td></td> <td></td> <td></td> <td></td> <td></td> <td></td> <td></td> <td></td> <td></td> </tr> <tr> <td colspan="23"> <p>Totale Categoria IV</p> </td> </tr> <tr> <td colspan="23"> <p>Totale Titolo III</p> </td> </tr> <tr> <td colspan="23"> <p>TITOLO IV: entrate
derivanti da esattorietà in conto capitale</p> </td> </tr> <tr> <td colspan="23"> <p>Categoria I: trasferimenti dello Stato</p> <tr> <td>401010</td> <td>40</td> <td>Contributo dello Stato per esecuzione di opere</td> <td></td> <td></td> <td></td> <td></td> <td></td> <td></td> <td></td> <td></td> <td></td> <td></td> <td></td> <td></td> <td></td> <td></td> <td></td> <td></td> <td></td> <td></td> <td></td> <td></td> <td></td> </tr> <tr> <td>401020</td> <td>41</td> <td>Devoluzione da parte dello Stato in conto capitale</td> <td></td> <td></td> <td></td> <td></td> <td></td> <td></td> <td></td> <td></td> <td></td> <td></td> <td></td> <td></td> <td></td> <td></td> <td></td> <td></td> <td></td> <td></td> <td></td> <td></td> <td></td> </tr> <tr> <td colspan="23"> <p>Totale Categoria I</p> </td> </tr> <tr> <td colspan="23"> <p>Categoria II: trasferimenti delle Regioni</p> <tr> <td>402010</td> <td>44</td> <td>Trasferimenti dalle Regioni</td> <td></td> <td></td> <td></td> <td></td> <td></td> <td></td> <td></td> <td></td> <td></td> <td></td> <td></td> <td></td> <td></td> <td></td> <td></td> <td></td> <td></td> <td></td> <td></td> <td></td> <td></td> </tr> <tr> <td colspan="23"> <p>Totale Categoria II</p> </td> </tr> </td> </tr> </td></tr></td></tr></td></tr> | | | | | | | | | | | | | | | | | | | | | | | 302010 | 31 | Cessione di immobilizzazioni finanziarie | | | | | | | | | | | | | | | | | | | | | | <p>Totale Categoria II</p> | | | | | | | | | | | | | | | | | | | | | | | <p>Categoria III: realizzo di valori mobiliari</p> <tr> <td>303010</td> <td>32</td> <td>Realizzo di somme investite in titoli e valori mobiliari diversi</td> <td></td> <td></td> <td></td> <td></td> <td></td> <td></td> <td></td> <td></td> <td></td> <td></td> <td></td> <td></td> <td></td> <td></td> <td></td> <td></td> <td></td> <td></td> <td></td> <td></td> <td></td> </tr> <tr> <td colspan="23"> <p>Totale Categoria III</p> </td> </tr> <tr> <td colspan="23"> <p>Categoria IV: riscossione di crediti</p> <tr> <td>304010</td> <td>34</td> <td>Prelevamenti da depositi bancari</td> <td></td> <td></td> <td></td> <td></td> <td></td> <td></td> <td></td> <td></td> <td></td> <td></td> <td></td> <td></td> <td></td> <td></td> <td></td> <td></td> <td></td> <td></td> <td></td> <td></td> <td></td> </tr> <tr> <td>304020</td> <td>35</td> <td>Ritiro di depositi a cauzione presso terzi</td> <td></td> <td></td> <td></td> <td></td> <td></td> <td></td> <td></td> <td></td> <td></td> <td></td> <td></td> <td></td> <td></td> <td></td> <td></td> <td></td> <td></td> <td></td> <td></td> <td></td> <td></td> </tr> <tr> <td>304030</td> <td>36</td> <td>Riscossione di altri crediti</td> <td></td> <td></td> <td></td> <td></td> <td></td> <td></td> <td></td> <td></td> <td></td> <td></td> <td></td> <td></td> <td></td> <td></td> <td></td> <td></td> <td></td> <td></td> <td></td> <td></td> <td></td> </tr> <tr> <td colspan="23"> <p>Totale Categoria IV</p> </td> </tr> <tr> <td colspan="23"> <p>Totale Titolo III</p> </td> </tr> <tr> <td colspan="23"> <p>TITOLO IV: entrate derivanti da esattorietà in conto capitale</p> </td> </tr> <tr> <td colspan="23"> <p>Categoria I: trasferimenti dello Stato</p> <tr> <td>401010</td> <td>40</td> <td>Contributo dello Stato per esecuzione di opere</td> <td></td> <td></td> <td></td> <td></td> <td></td> <td></td> <td></td> <td></td> <td></td> <td></td> <td></td> <td></td> <td></td> <td></td> <td></td> <td></td> <td></td> <td></td> <td></td> <td></td> <td></td> </tr> <tr> <td>401020</td> <td>41</td> <td>Devoluzione da parte dello Stato in conto capitale</td> <td></td> <td></td> <td></td> <td></td> <td></td> <td></td> <td></td> <td></td> <td></td> <td></td> <td></td> <td></td> <td></td> <td></td> <td></td> <td></td> <td></td> <td></td> <td></td> <td></td> <td></td> </tr> <tr> <td colspan="23"> <p>Totale Categoria I</p> </td> </tr> <tr> <td colspan="23"> <p>Categoria II: trasferimenti delle Regioni</p> <tr> <td>402010</td> <td>44</td> <td>Trasferimenti dalle Regioni</td> <td></td> <td></td> <td></td> <td></td> <td></td> <td></td> <td></td> <td></td> <td></td> <td></td> <td></td> <td></td> <td></td> <td></td> <td></td> <td></td> <td></td> <td></td> <td></td> <td></td> <td></td> </tr> <tr> <td colspan="23"> <p>Totale Categoria II</p> </td> </tr> </td> </tr> </td></tr></td></tr> |
 | | | | | | | | | | | | | | | | | | | | | | 303010 | 32 | Realizzo di somme investite in titoli e valori mobiliari diversi | | | | | | | | | | | | | | | | | | | | | | <p>Totale Categoria III</p> | | | | | | | | | | | | | | | | | | | | | | | <p>Categoria IV: riscossione di crediti</p> <tr> <td>304010</td> <td>34</td> <td>Prelevamenti da depositi bancari</td> <td></td> <td></td> <td></td> <td></td> <td></td> <td></td> <td></td> <td></td> <td></td> <td></td> <td></td> <td></td> <td></td> <td></td> <td></td> <td></td> <td></td> <td></td> <td></td> <td></td> <td></td> </tr> <tr> <td>304020</td> <td>35</td> <td>Ritiro di depositi a cauzione presso terzi</td> <td></td> <td></td> <td></td> <td></td> <td></td> <td></td> <td></td> <td></td> <td></td> <td></td> <td></td> <td></td> <td></td> <td></td> <td></td> <td></td> <td></td> <td></td> <td></td> <td></td> <td></td> </tr> <tr> <td>304030</td> <td>36</td> <td>Riscossione di altri crediti</td> <td></td> <td></td> <td></td> <td></td> <td></td> <td></td> <td></td> <td></td> <td></td> <td></td> <td></td> <td></td> <td></td> <td></td> <td></td> <td></td> <td></td> <td></td> <td></td> <td></td> <td></td> </tr> <tr> <td colspan="23"> <p>Totale Categoria IV</p> </td> </tr> <tr> <td colspan="23"> <p>Totale Titolo III</p> </td> </tr> <tr> <td colspan="23"> <p>TITOLO IV: entrate derivanti da esattorietà in conto capitale</p> </td> </tr> <tr> <td colspan="23"> <p>Categoria I: trasferimenti dello Stato</p> <tr> <td>401010</td> <td>40</td> <td>Contributo dello Stato per esecuzione di opere</td> <td></td> <td></td> <td></td> <td></td> <td></td> <td></td> <td></td> <td></td> <td></td> <td></td> <td></td> <td></td> <td></td> <td></td> <td></td> <td></td> <td></td> <td></td> <td></td> <td></td> <td></td> </tr> <tr> <td>401020</td> <td>41</td> <td>Devoluzione da parte dello Stato in conto capitale</td> <td></td> <td></td> <td></td> <td></td> <td></td> <td></td> <td></td> <td></td> <td></td> <td></td> <td></td> <td></td> <td></td> <td></td> <td></td> <td></td> <td></td> <td></td> <td></td> <td></td> <td></td> </tr> <tr> <td colspan="23"> <p>Totale Categoria I</p> </td> </tr> <tr> <td colspan="23"> <p>Categoria II: trasferimenti delle Regioni</p> <tr> <td>402010</td> <td>44</td> <td>Trasferimenti dalle Regioni</td> <td></td> <td></td> <td></td> <td></td> <td></td> <td></td> <td></td> <td></td> <td></td> <td></td> <td></td> <td></td> <td></td> <td></td> <td></td> <td></td> <td></td> <td></td> <td></td> <td></td> <td></td> </tr> <tr> <td colspan="23"> <p>Totale Categoria II</p> </td> </tr> </td> </tr> </td></tr> |
 | | | | | | | | | | | | | | | | | | | | | | 304010 | 34 | Prelevamenti da depositi bancari | | | | | | | | | | | | | | | | | | | | | | 304020 | 35 | Ritiro di depositi a cauzione presso terzi | | | | | | | | | | | | | | | | | | | | | | 304030 | 36 | Riscossione di altri crediti | | | | | | | | | | | | | | | | | | | | | | <p>Totale Categoria IV</p> | | | | | | | | | | | | | | | | | | | | | | | <p>Totale Titolo III</p> | | | | | | | | | | | | | | | | | | | | | | | <p>TITOLO IV: entrate derivanti da esattorietà in conto capitale</p> | | | | | | | | | | | | | | | | | | | | | | | <p>Categoria I: trasferimenti dello Stato</p> <tr> <td>401010</td> <td>40</td> <td>Contributo dello Stato per esecuzione di opere</td> <td></td> <td></td> <td></td> <td></td> <td></td> <td></td> <td></td> <td></td> <td></td> <td></td> <td></td> <td></td> <td></td> <td></td> <td></td> <td></td> <td></td> <td></td> <td></td> <td></td> <td></td> </tr> <tr> <td>401020</td> <td>41</td> <td>Devoluzione da parte dello Stato in conto capitale</td> <td></td> <td></td> <td></td> <td></td> <td></td> <td></td> <td></td> <td></td> <td></td> <td></td> <td></td> <td></td> <td></td> <td></td> <td></td> <td></td> <td></td> <td></td> <td></td> <td></td> <td></td> </tr> <tr> <td colspan="23"> <p>Totale Categoria I</p> </td> </tr> <tr> <td colspan="23"> <p>Categoria II: trasferimenti delle Regioni</p> <tr> <td>402010</td> <td>44</td> <td>Trasferimenti dalle Regioni</td> <td></td> <td></td> <td></td> <td></td> <td></td> <td></td> <td></td> <td></td> <td></td> <td></td> <td></td> <td></td> <td></td> <td></td> <td></td> <td></td> <td></td> <td></td> <td></td> <td></td> <td></td> </tr> <tr> <td colspan="23"> <p>Totale Categoria II</p> </td> </tr> </td> </tr> | | | | | | | | | | | | | | | | | | | | | | | 401010 | 40 | Contributo dello Stato per esecuzione di opere | | | | | | | | | | | | | | | | | | | | | | 401020 | 41 | Devoluzione da parte dello Stato in conto capitale | | | | | | | | | | | | | | | | | | | | | | <p>Totale Categoria I</p>
 | | | | | | | | | | | | | | | | | | | | | | | <p>Categoria II: trasferimenti delle Regioni</p> <tr> <td>402010</td> <td>44</td> <td>Trasferimenti dalle Regioni</td> <td></td> <td></td> <td></td> <td></td> <td></td> <td></td> <td></td> <td></td> <td></td> <td></td> <td></td> <td></td> <td></td> <td></td> <td></td> <td></td> <td></td> <td></td> <td></td> <td></td> <td></td> </tr> <tr> <td colspan="23"> <p>Totale Categoria II</p> </td> </tr> | | | | | | | | | | | | | | | | | | | | | | | 402010 | 44 | Trasferimenti dalle Regioni | | | | | | | | | | | | | | | | | | | | | | <p>Totale Categoria II</p> | | | | | | | | | | | | | | | | | | | | | | | | | | | | | | | | | | | | | | | | | | | | | | | | | | | | | | | | | | | | | | | | | | | | | | | | | | | | | | | | | | | | | | | | | | | | | | | | | | | | | | | | | | | | | | | | | | | | | | | | | | | | | | | | | | | | | | | | | | | | | | | | | | | | | | | | | | | | | | | | | | | |
| <p>Totale Titolo II</p> | | | | | | | | | | | | | | | | | | | | | | | | | | | | | | | | | | | | | | | | | | | | | | | | | | | | | | | | | | | | | | | | | | | | | |
 | | | | | | | | | | | | | | | | | | | | | | | | | | | | | | | | | | | | | | | | | | | | | | | | | | | | | | | | | | | | | | | | | | | | |
 | | | | | | | | | | | | | | | | | | | | | | | | | | | | | | | | | | | | | | | | | | | | | | | | | | | | | | | | | | | | | | | | | | | | | | |
 | | | | | | | | | | | | | | | | | | | | | | | | | | | | | | | | | | | | | | | | | | | | | | | | | | | | | | | | | | | | | | | | | | | | | |
 | | | | | | | | | | | | | | | | | | | | | | | | | | | | | | | | | | | | | | | | | | | | | | | | | | | | | | | | | | | | | | | | | | | | | | | | | | | | | | | | | | | | | | | | | | | | | | | | | | | | | | | | | | | | | | | | | | | | | | | | | | | | | | | | | | | | | | | | | | | | | | | | | | | | | | | | | | | | | | | | | | | | | | | | | | | | | | | | | | | | | | | | | | | | | | | | | | | | | | | | | | | | | | | | | | | | | | | | | | | | | | | | | | | | | | | | | |
 | | | | | | | | | | | | | | | | | | | | | | | | | | | | | | | | | | | | | | | | | | | | | | | | | | | | | | | | | | | | | | | | | | | | | | | | | | | | | | | | | | | | | | | | | | | | | | | | | | | | | | | | | | | | | | | | | | | | | | | | | | | | | | | | | | | | | | | | | | | | | | | | | | | | | | | | | | | | | | | | | | | |
| <p>TITOLO II: alienazioni di beni patrimoniali e costituzione crediti</p> | | | | | | | | | | | | | | | | | | | | | | | | | | | | | | | | | | | | | | | | | | | | | | | | | | | | | | | | | | | | | | | | | | | | | |
 | | | | | | | | | | | | | | | | | | | | | | | | | | | | | | | | | | | | | | | | | | | | | | | | | | | | | | | | | | | | | | | | | | | | |
 | | | | | | | | | | | | | | | | | | | | | | | | | | | | | | | | | | | | | | | | | | | | | | | | | | | | | | | | | | | | | | | | | | | | | | |
 | | | | | | | | | | | | | | | | | | | | | | | | | | | | | | | | | | | | | | | | | | | | | | | | | | | | | | | | | | | | | | | | | | | | | |
 | | | | | | | | | | | | | | | | | | | | | | | | | | | | | | | | | | | | | | | | | | | | | | | | | | | | | | | | | | | | | | | | | | | | | | | | | | | | | | | | | | | | | | | | | | | | | | | | | | | | | | | | | | | | | | | | | | | | | | | | | | | | | | | | | | | | | | | | | | | | | | | | | | | | | | | | | | | | | | | | | | | | | | | | | | | | | | | | | | | | | | | | | | | | | | | | | | | | | | | | | | | | | | | | | | | | | | | | | | | | | | | | | | | | | | | | | |
 | | | | | | | | | | | | | | | | | | | | | | | | | | | | | | | | | | | | | | | | | | | | | | | | | | | | | | | | | | | | | | | | | | | | | | | | | | | | | | | | | | | | | | | | | | | | | | | | | | | | | | | | | | | | | | | | | | | | | | | | | | | | | | | | | | | | | | | | | | | | | | | | | | | | | | | | | | | | | | | | | | | |
| <p>Categoria I: alienazione di immobili e diritti reali</p> <tr> <td>301010</td> <td>30</td> <td>Alienazione di immobili</td> <td></td> <td></td> <td></td> <td></td> <td>71.847.000</td> <td></td> <td></td> <td></td> <td></td> <td></td> <td></td> <td></td> <td></td> <td></td> <td></td> <td></td> <td>71.847.000</td> <td></td> <td></td> <td></td> <td></td> </tr> <tr> <td colspan="23"> <p>Totale Categoria I</p> </td> </tr> <tr> <td colspan="23"> <p>Categoria II: alienazione di immobilizzazioni finanziarie e beni immateriali</p> <tr> <td>302010</td> <td>31</td> <td>Cessione di immobilizzazioni finanziarie</td> <td></td> <td></td> <td></td> <td></td> <td></td> <td></td> <td></td> <td></td> <td></td> <td></td> <td></td> <td></td> <td></td> <td></td> <td></td> <td></td> <td></td> <td></td> <td></td> <td></td> <td></td> </tr> <tr> <td colspan="23"> <p>Totale Categoria II</p> </td> </tr> <tr> <td colspan="23"> <p>Categoria III: realizzo di valori mobiliari</p> <tr> <td>303010</td> <td>32</td> <td>Realizzo di somme investite in titoli e valori mobiliari diversi</td> <td></td> <td></td> <td></td> <td></td> <td></td> <td></td> <td></td> <td></td> <td></td> <td></td> <td></td> <td></td> <td></td> <td></td> <td></td> <td></td> <td></td> <td></td> <td></td> <td></td> <td></td> </tr> <tr> <td colspan="23"> <p>Totale Categoria III</p> </td> </tr> <tr> <td colspan="23"> <p>Categoria IV: riscossione di crediti</p> <tr> <td>304010</td> <td>34</td> <td>Prelevamenti da depositi bancari</td> <td></td> <td></td> <td></td> <td></td> <td></td> <td></td> <td></td> <td></td> <td></td> <td></td> <td></td> <td></td> <td></td> <td></td> <td></td> <td></td> <td></td> <td></td> <td></td> <td></td> <td></td> </tr> <tr> <td>304020</td> <td>35</td> <td>Ritiro di depositi a cauzione presso terzi</td> <td></td> <td></td> <td></td> <td></td> <td></td> <td></td> <td></td> <td></td> <td></td> <td></td> <td></td> <td></td> <td></td> <td></td> <td></td> <td></td> <td></td> <td></td> <td></td> <td></td> <td></td> </tr> <tr> <td>304030</td> <td>36</td> <td>Riscossione di altri crediti</td> <td></td> <td></td> <td></td> <td></td> <td></td> <td></td> <td></td> <td></td> <td></td> <td></td> <td></td> <td></td> <td></td> <td></td> <td></td> <td></td> <td></td> <td></td> <td></td> <td></td> <td></td> </tr> <tr> <td colspan="23"> <p>Totale Categoria IV</p> </td> </tr> <tr> <td colspan="23"> <p>Totale Titolo III</p> </td> </tr> <tr> <td colspan="23"> <p>TITOLO IV: entrate derivanti da esattorietà in conto capitale</p> </td> </tr> <tr> <td colspan="23"> <p>Categoria I: trasferimenti dello Stato</p> <tr> <td>401010</td> <td>40</td> <td>Contributo dello Stato per esecuzione di opere</td> <td></td> <td></td> <td></td> <td></td> <td></td> <td></td> <td></td> <td></td> <td></td> <td></td> <td></td> <td></td> <td></td> <td></td> <td></td> <td></td> <td></td> <td></td> <td></td> <td></td> <td></td> </tr> <tr> <td>401020</td> <td>41</td> <td>Devoluzione da parte dello Stato in conto capitale</td> <td></td> <td></td> <td></td> <td></td> <td></td> <td></td> <td></td> <td></td> <td></td> <td></td> <td></td> <td></td> <td></td> <td></td> <td></td> <td></td> <td></td> <td></td> <td></td> <td></td> <td></td> </tr> <tr> <td colspan="23"> <p>Totale Categoria I</p> </td> </tr> <tr> <td colspan="23"> <p>Categoria II: trasferimenti delle Regioni</p> <tr> <td>402010</td> <td>44</td> <td>Trasferimenti dalle Regioni</td> <td></td> <td></td> <td></td> <td></td> <td></td> <td></td> <td></td> <td></td> <td></td> <td></td> <td></td> <td></td> <td></td> <td></td> <td></td> <td></td> <td></td> <td></td> <td></td> <td></td> <td></td> </tr> <tr> <td colspan="23"> <p>Totale Categoria II</p> </td> </tr> </td> </tr> </td></tr></td></tr></td></tr></td></tr> | | | | | | | | | | | | | | | | | | | | | | | 301010 | 30 | Alienazione di immobili | | | | | 71.847.000 | | | | | | | | | | | | 71.847.000 | | | | | <p>Totale Categoria I</p> | | | | | | | | | | | | | | | | | | | | | | | <p>Categoria II: alienazione di immobilizzazioni finanziarie e beni immateriali</p> <tr> <td>302010</td> <td>31</td> <td>Cessione di immobilizzazioni finanziarie</td> <td></td> <td></td> <td></td> <td></td> <td></td> <td></td> <td></td> <td></td> <td></td> <td></td> <td></td> <td></td> <td></td> <td></td> <td></td> <td></td> <td></td> <td></td> <td></td> <td></td> <td></td> </tr> <tr> <td colspan="23"> <p>Totale Categoria II</p> </td> </tr>
<tr> <td colspan="23"> <p>Categoria III: realizzo di valori mobiliari</p> <tr> <td>303010</td> <td>32</td> <td>Realizzo di somme investite in titoli e valori mobiliari diversi</td> <td></td> <td></td> <td></td> <td></td> <td></td> <td></td> <td></td> <td></td> <td></td> <td></td> <td></td> <td></td> <td></td> <td></td> <td></td> <td></td> <td></td> <td></td> <td></td> <td></td> <td></td> </tr> <tr> <td colspan="23"> <p>Totale Categoria III</p> </td> </tr> <tr> <td colspan="23"> <p>Categoria IV: riscossione di crediti</p> <tr> <td>304010</td> <td>34</td> <td>Prelevamenti da depositi bancari</td> <td></td> <td></td> <td></td> <td></td> <td></td> <td></td> <td></td> <td></td> <td></td> <td></td> <td></td> <td></td> <td></td> <td></td> <td></td> <td></td> <td></td> <td></td> <td></td> <td></td> <td></td> </tr> <tr> <td>304020</td> <td>35</td> <td>Ritiro di depositi a cauzione presso terzi</td> <td></td> <td></td> <td></td> <td></td> <td></td> <td></td> <td></td> <td></td> <td></td> <td></td> <td></td> <td></td> <td></td> <td></td> <td></td> <td></td> <td></td> <td></td> <td></td> <td></td> <td></td> </tr> <tr> <td>304030</td> <td>36</td> <td>Riscossione di altri crediti</td> <td></td> <td></td> <td></td> <td></td> <td></td> <td></td> <td></td> <td></td> <td></td> <td></td> <td></td> <td></td> <td></td> <td></td> <td></td> <td></td> <td></td> <td></td> <td></td> <td></td> <td></td> </tr> <tr> <td colspan="23"> <p>Totale Categoria IV</p> </td> </tr> <tr> <td colspan="23"> <p>Totale Titolo III</p> </td> </tr> <tr> <td colspan="23"> <p>TITOLO IV: entrate derivanti da esattorietà in conto capitale</p> </td> </tr> <tr> <td colspan="23"> <p>Categoria I: trasferimenti dello Stato</p> <tr> <td>401010</td> <td>40</td> <td>Contributo dello Stato per esecuzione di opere</td> <td></td> <td></td> <td></td> <td></td> <td></td> <td></td> <td></td> <td></td> <td></td> <td></td> <td></td> <td></td> <td></td> <td></td> <td></td> <td></td> <td></td> <td></td> <td></td> <td></td> <td></td> </tr> <tr> <td>401020</td> <td>41</td> <td>Devoluzione da parte dello Stato in conto capitale</td> <td></td> <td></td> <td></td> <td></td> <td></td> <td></td> <td></td> <td></td> <td></td> <td></td> <td></td> <td></td> <td></td> <td></td> <td></td> <td></td> <td></td> <td></td> <td></td> <td></td> <td></td> </tr> <tr> <td colspan="23"> <p>Totale Categoria I</p> </td> </tr> <tr> <td colspan="23"> <p>Categoria II: trasferimenti delle Regioni</p> <tr> <td>402010</td> <td>44</td> <td>Trasferimenti dalle Regioni</td> <td></td> <td></td> <td></td> <td></td> <td></td> <td></td> <td></td> <td></td> <td></td> <td></td> <td></td> <td></td> <td></td> <td></td> <td></td> <td></td> <td></td> <td></td> <td></td> <td></td> <td></td> </tr> <tr> <td colspan="23"> <p>Totale Categoria II</p> </td> </tr> </td> </tr> </td></tr></td></tr></td></tr> | | | | | | | | | | | | | | | | | | | | | | | 302010 | 31 | Cessione di immobilizzazioni finanziarie | | | | | | | | | | | | | | | | | | | | | | <p>Totale Categoria II</p> | | | | | | | | | | | | | | | | | | | | | |
 | <p>Categoria III: realizzo di valori mobiliari</p> <tr> <td>303010</td> <td>32</td> <td>Realizzo di somme investite in titoli e valori mobiliari diversi</td> <td></td> <td></td> <td></td> <td></td> <td></td> <td></td> <td></td> <td></td> <td></td> <td></td> <td></td> <td></td> <td></td> <td></td> <td></td> <td></td> <td></td> <td></td> <td></td> <td></td> <td></td> </tr> <tr> <td colspan="23"> <p>Totale Categoria III</p> </td> </tr> <tr> <td colspan="23"> <p>Categoria IV: riscossione di crediti</p> <tr> <td>304010</td> <td>34</td> <td>Prelevamenti da depositi bancari</td> <td></td> <td></td> <td></td> <td></td> <td></td> <td></td> <td></td> <td></td> <td></td> <td></td> <td></td> <td></td> <td></td> <td></td> <td></td> <td></td> <td></td> <td></td> <td></td> <td></td> <td></td> </tr> <tr> <td>304020</td> <td>35</td> <td>Ritiro di depositi a cauzione presso terzi</td> <td></td> <td></td> <td></td> <td></td> <td></td> <td></td> <td></td> <td></td> <td></td> <td></td> <td></td> <td></td> <td></td> <td></td> <td></td> <td></td> <td></td> <td></td> <td></td> <td></td> <td></td> </tr> <tr> <td>304030</td> <td>36</td> <td>Riscossione di altri crediti</td> <td></td> <td></td> <td></td> <td></td> <td></td> <td></td> <td></td> <td></td> <td></td> <td></td> <td></td> <td></td> <td></td> <td></td> <td></td> <td></td> <td></td> <td></td> <td></td> <td></td> <td></td> </tr> <tr> <td colspan="23"> <p>Totale Categoria IV</p> </td> </tr> <tr> <td colspan="23"> <p>Totale Titolo III</p> </td> </tr> <tr> <td colspan="23"> <p>TITOLO IV: entrate derivanti da esattorietà in conto capitale</p> </td> </tr> <tr> <td colspan="23"> <p>Categoria I: trasferimenti dello Stato</p> <tr> <td>401010</td> <td>40</td> <td>Contributo dello Stato per esecuzione di opere</td> <td></td> <td></td> <td></td> <td></td> <td></td> <td></td> <td></td> <td></td> <td></td> <td></td> <td></td> <td></td> <td></td> <td></td> <td></td> <td></td> <td></td> <td></td> <td></td> <td></td> <td></td> </tr> <tr> <td>401020</td> <td>41</td> <td>Devoluzione da parte dello Stato in conto capitale</td> <td></td> <td></td> <td></td> <td></td> <td></td> <td></td> <td></td> <td></td> <td></td> <td></td> <td></td> <td></td> <td></td> <td></td> <td></td> <td></td> <td></td> <td></td> <td></td> <td></td> <td></td> </tr> <tr> <td colspan="23"> <p>Totale Categoria I</p> </td> </tr> <tr> <td colspan="23"> <p>Categoria II: trasferimenti delle Regioni</p> <tr> <td>402010</td> <td>44</td> <td>Trasferimenti dalle Regioni</td> <td></td> <td></td> <td></td> <td></td> <td></td> <td></td> <td></td> <td></td> <td></td> <td></td> <td></td> <td></td> <td></td> <td></td> <td></td> <td></td> <td></td> <td></td> <td></td> <td></td> <td></td> </tr> <tr> <td colspan="23"> <p>Totale Categoria II</p> </td> </tr> </td> </tr> </td></tr></td></tr> | | | | | | | | | | | | | | | | | | | | | | | 303010 | 32 | Realizzo di somme investite in titoli e valori mobiliari diversi | | | | | | | | | | | | | | | | | | | | | | <p>Totale Categoria III</p> | | | | | | | | | | | | | | | | | | | | | | | <p>Categoria IV: riscossione di crediti</p> <tr> <td>304010</td> <td>34</td> <td>Prelevamenti da depositi bancari</td> <td></td> <td></td> <td></td> <td></td> <td></td> <td></td> <td></td> <td></td> <td></td> <td></td> <td></td> <td></td> <td></td>
<td></td> <td></td> <td></td> <td></td> <td></td> <td></td> <td></td> <td></td> </tr> <tr> <td>304020</td> <td>35</td> <td>Ritiro di depositi a cauzione presso terzi</td> <td></td> <td></td> <td></td> <td></td> <td></td> <td></td> <td></td> <td></td> <td></td> <td></td> <td></td> <td></td> <td></td> <td></td> <td></td> <td></td> <td></td> <td></td> <td></td> <td></td> <td></td> </tr> <tr> <td>304030</td> <td>36</td> <td>Riscossione di altri crediti</td> <td></td> <td></td> <td></td> <td></td> <td></td> <td></td> <td></td> <td></td> <td></td> <td></td> <td></td> <td></td> <td></td> <td></td> <td></td> <td></td> <td></td> <td></td> <td></td> <td></td> <td></td> </tr> <tr> <td colspan="23"> <p>Totale Categoria IV</p> </td> </tr> <tr> <td colspan="23"> <p>Totale Titolo III</p> </td> </tr> <tr> <td colspan="23"> <p>TITOLO IV: entrate derivanti da esattorietà in conto capitale</p> </td> </tr> <tr> <td colspan="23"> <p>Categoria I: trasferimenti dello Stato</p> <tr> <td>401010</td> <td>40</td> <td>Contributo dello Stato per esecuzione di opere</td> <td></td> <td></td> <td></td> <td></td> <td></td> <td></td> <td></td> <td></td> <td></td> <td></td> <td></td> <td></td> <td></td> <td></td> <td></td> <td></td> <td></td> <td></td> <td></td> <td></td> <td></td> </tr> <tr> <td>401020</td> <td>41</td> <td>Devoluzione da parte dello Stato in conto capitale</td> <td></td> <td></td> <td></td> <td></td> <td></td> <td></td> <td></td> <td></td> <td></td> <td></td> <td></td> <td></td> <td></td> <td></td> <td></td> <td></td> <td></td> <td></td> <td></td> <td></td> <td></td> </tr> <tr> <td colspan="23"> <p>Totale Categoria I</p> </td> </tr> <tr> <td colspan="23"> <p>Categoria II: trasferimenti delle Regioni</p> <tr> <td>402010</td> <td>44</td> <td>Trasferimenti dalle Regioni</td> <td></td> <td></td> <td></td> <td></td> <td></td> <td></td> <td></td> <td></td> <td></td> <td></td> <td></td> <td></td> <td></td> <td></td> <td></td> <td></td> <td></td> <td></td> <td></td> <td></td> <td></td> </tr> <tr> <td colspan="23"> <p>Totale Categoria II</p> </td> </tr> </td> </tr> </td></tr> | | | | | | | | | | | | | | | | | | | | | | | 304010 | 34 | Prelevamenti da depositi bancari | | | | | | | | | | | | | | | | | | | | | | 304020 | 35 | Ritiro di depositi a cauzione presso terzi | | | | | | | | | | | | | | | | | | | | |
 | 304030 | 36 | Riscossione di altri crediti | | | | | | | | | | | | | | | | | | | | | | <p>Totale Categoria IV</p> | | | | | | | | | | | | | | | | | | | | | | | <p>Totale Titolo III</p> | | | | | | | | | | | | | | | | | | | | | | | <p>TITOLO IV: entrate derivanti da esattorietà in conto capitale</p> | | | | | | | | | | | | | | | | | | | | | | | <p>Categoria I: trasferimenti dello Stato</p> <tr> <td>401010</td> <td>40</td> <td>Contributo dello Stato per esecuzione di opere</td> <td></td> <td></td> <td></td> <td></td> <td></td> <td></td> <td></td> <td></td> <td></td> <td></td> <td></td> <td></td> <td></td> <td></td> <td></td> <td></td> <td></td> <td></td> <td></td> <td></td> <td></td> </tr> <tr> <td>401020</td> <td>41</td> <td>Devoluzione da parte dello Stato in conto capitale</td> <td></td> <td></td> <td></td> <td></td> <td></td> <td></td> <td></td> <td></td> <td></td> <td></td> <td></td> <td></td> <td></td> <td></td> <td></td> <td></td> <td></td> <td></td> <td></td> <td></td> <td></td> </tr> <tr> <td colspan="23"> <p>Totale Categoria I</p> </td> </tr> <tr> <td colspan="23"> <p>Categoria II: trasferimenti delle Regioni</p> <tr> <td>402010</td> <td>44</td> <td>Trasferimenti dalle Regioni</td> <td></td> <td></td> <td></td> <td></td> <td></td> <td></td> <td></td> <td></td> <td></td> <td></td> <td></td> <td></td> <td></td> <td></td> <td></td> <td></td> <td></td> <td></td> <td></td> <td></td> <td></td> </tr> <tr> <td colspan="23"> <p>Totale Categoria II</p> </td> </tr> </td> </tr> | | | | | | | | | | | | | | | | | | | | | | | 401010 | 40 | Contributo dello Stato per esecuzione di opere | | | | | | | | | | | | | | | | | | | | | | 401020 | 41 | Devoluzione da parte dello Stato in conto capitale | | | | | | | | | | | | | | | | | | | | | | <p>Totale Categoria I</p> | | | | | | | | | | | | | | | | | | | | | | | <p>Categoria II: trasferimenti delle Regioni</p> <tr> <td>402010</td> <td>44</td> <td>Trasferimenti dalle Regioni</td> <td></td> <td></td> <td></td> <td></td> <td></td> <td></td> <td></td> <td></td> <td></td> <td></td> <td></td> <td></td> <td></td> <td></td> <td></td> <td></td> <td></td> <td></td> <td></td> <td></td> <td></td> </tr> <tr> <td colspan="23"> <p>Totale Categoria II</p> </td> </tr> | | | | | | | | | | | | | | | | | | | | | | | 402010 | 44 | Trasferimenti dalle Regioni | | | | | | | | | | | | | | | | | | | | |
 | <p>Totale Categoria II</p> | | | | | | | | | | | | | | | | | | | | | | | | | | | | | | | | | | | | | | | | | | | | | | | | | | | | | | | | | | | | | | | | | | | | | | | | | | | | | | | | | | | | | | | | | | | | | | | | | | | | | | | | | | | | | | | | | | | | | | | | | | | | | | | | | | | | | | | | | | | | | | | | | | | | | | | | | | | | | | | | | | |
| 301010 | 30 | Alienazione di immobili | | | | | 71.847.000 | | | | | | | | | | | | 71.847.000 | | | | | | | | | | | | | | | | | | | | | | | | | | | | | | | | | | | | | | | | | | | | | | | | | | |
 | | | | | | | | | | | | | | | | | | | | | | | | | | | | | | | | | | | | | | | | | | | | | | | | | | | | | | | | | | | | | | | | | | | | |
 | | | | | | | | | | | | | | | | | | | | | | | | | | | | | | | | | | | | | | | | | | | | | | | | | | | | | | | | | | | | | | | | | | | | | | |
 | | | | | | | | | | | | | | | | | | | | | | | | | | | | | | | | | | | | | | | | | | | | | | | | | | | | | | | | | | | | | | | | | | | | | |
 | | | | | | | | | | | | | | | | | | | | | | | | | | | | | | | | | | | | | | | | | | | | | | | | | | | | | | | | | | | | | | | | | | | | | | | | | | | | | | | | | | | | | | | | | | | | | | | | | | | | | | | | | | | | | | | | | | | | | | | | | | | | | | | | | | | | | | | | | | | | | | | | | | | | | | | | | | | | | | | | | | | | | | | | | | | | | | | | | | | | | | | | | | | | | | | | | | | | | | | | | | | | | | | | | | | | | | | | | | | | | | | | | | | | | | | | | |
 | | | | | | | | | | | | | | | | | | | | | | | | | | | | | | | | | | | | | | | | | | | | | | | | | | | | | | | | | | | | | | | | | | | | | | | | | | | | | | | | | | | | | | | | | | | | | | | | | | | | | | | | | | | | | | | | | | | | | | | | | | | | | | | | | | | | | | | | | | | | | | | | | | | | | | | | | | | | | | | | | | | |
| <p>Totale Categoria I</p> | | | | | | | | | | | | | | | | | | | | | | | | | | | | | | | | | | | | | | | | | | | | | | | | | | | | | | | | | | | | | | | | | | | | | |
 | | | | | | | | | | | | | | | | | | | | | | | | | | | | | | | | | | | | | | | | | | | | | | | | | | | | | | | | | | | | | | | | | | | | |
 | | | | | | | | | | | | | | | | | | | | | | | | | | | | | | | | | | | | | | | | | | | | | | | | | | | | | | | | | | | | | | | | | | | | | | |
 | | | | | | | | | | | | | | | | | | | | | | | | | | | | | | | | | | | | | | | | | | | | | | | | | | | | | | | | | | | | | | | | | | | | | |
 | | | | | | | | | | | | | | | | | | | | | | | | | | | | | | | | | | | | | | | | | | | | | | | | | | | | | | | | | | | | | | | | | | | | | | | | | | | | | | | | | | | | | | | | | | | | | | | | | | | | | | | | | | | | | | | | | | | | | | | | | | | | | | | | | | | | | | | | | | | | | | | | | | | | | | | | | | | | | | | | | | | | | | | | | | | | | | | | | | | | | | | | | | | | | | | | | | | | | | | | | | | | | | | | | | | | | | | | | | | | | | | | | | | | | | | | | |
 | | | | | | | | | | | | | | | | | | | | | | | | | | | | | | | | | | | | | | | | | | | | | | | | | | | | | | | | | | | | | | | | | | | | | | | | | | | | | | | | | | | | | | | | | | | | | | | | | | | | | | | | | | | | | | | | | | | | | | | | | | | | | | | | | | | | | | | | | | | | | | | | | | | | | | | | | | | | | | | | | | | |
| <p>Categoria II: alienazione di immobilizzazioni finanziarie e beni immateriali</p> <tr> <td>302010</td> <td>31</td> <td>Cessione di immobilizzazioni finanziarie</td> <td></td> <td></td> <td></td> <td></td> <td></td> <td></td> <td></td> <td></td> <td></td> <td></td> <td></td> <td></td> <td></td> <td></td> <td></td> <td></td> <td></td> <td></td> <td></td> <td></td> <td></td> </tr> <tr> <td colspan="23"> <p>Totale Categoria II</p> </td> </tr> <tr> <td colspan="23"> <p>Categoria III: realizzo di valori mobiliari</p> <tr> <td>303010</td> <td>32</td> <td>Realizzo di somme investite in titoli e valori mobiliari diversi</td> <td></td> <td></td> <td></td> <td></td> <td></td> <td></td> <td></td> <td></td> <td></td> <td></td> <td></td> <td></td> <td></td> <td></td> <td></td> <td></td> <td></td> <td></td> <td></td> <td></td> <td></td> </tr> <tr> <td colspan="23"> <p>Totale Categoria III</p> </td> </tr> <tr> <td colspan="23"> <p>Categoria IV: riscossione di crediti</p> <tr> <td>304010</td> <td>34</td> <td>Prelevamenti da depositi bancari</td> <td></td> <td></td> <td></td> <td></td> <td></td> <td></td> <td></td> <td></td> <td></td> <td></td> <td></td> <td></td> <td></td> <td></td> <td></td> <td></td> <td></td> <td></td> <td></td> <td></td> <td></td> </tr> <tr> <td>304020</td> <td>35</td> <td>Ritiro di depositi a cauzione presso terzi</td> <td></td> <td></td> <td></td> <td></td> <td></td> <td></td> <td></td> <td></td> <td></td> <td></td> <td></td> <td></td> <td></td> <td></td> <td></td> <td></td> <td></td> <td></td> <td></td> <td></td> <td></td> </tr> <tr> <td>304030</td> <td>36</td> <td>Riscossione di altri crediti</td> <td></td> <td></td> <td></td> <td></td> <td></td> <td></td> <td></td> <td></td> <td></td> <td></td> <td></td> <td></td> <td></td> <td></td> <td></td> <td></td> <td></td> <td></td> <td></td> <td></td> <td></td> </tr> <tr> <td colspan="23"> <p>Totale Categoria IV</p> </td> </tr> <tr> <td colspan="23"> <p>Totale Titolo III</p> </td> </tr> <tr> <td colspan="23"> <p>TITOLO IV: entrate derivanti da esattorietà in conto capitale</p> </td> </tr> <tr> <td colspan="23"> <p>Categoria I: trasferimenti dello Stato</p> <tr> <td>401010</td> <td>40</td> <td>Contributo dello Stato per esecuzione di opere</td> <td></td> <td></td> <td></td> <td></td> <td></td> <td></td> <td></td> <td></td> <td></td> <td></td> <td></td> <td></td> <td></td> <td></td> <td></td> <td></td> <td></td> <td></td> <td></td> <td></td> <td></td> </tr> <tr> <td>401020</td> <td>41</td> <td>Devoluzione da parte dello Stato in conto capitale</td> <td></td> <td></td> <td></td> <td></td> <td></td> <td></td> <td></td> <td></td> <td></td> <td></td> <td></td> <td></td> <td></td> <td></td> <td></td> <td></td> <td></td> <td></td> <td></td> <td></td> <td></td> </tr> <tr> <td colspan="23"> <p>Totale Categoria I</p> </td> </tr> <tr> <td colspan="23"> <p>Categoria II: trasferimenti delle Regioni</p> <tr> <td>402010</td> <td>44</td> <td>Trasferimenti dalle Regioni</td> <td></td> <td></td> <td></td> <td></td> <td></td> <td></td> <td></td> <td></td> <td></td> <td></td> <td></td> <td></td> <td></td> <td></td> <td></td> <td></td> <td></td> <td></td> <td></td> <td></td> <td></td> </tr> <tr> <td colspan="23"> <p>Totale Categoria II</p> </td> </tr> </td> </tr> </td></tr></td></tr></td></tr> | | | | | | | | | | | | | | | | | | | | | | | 302010 | 31 | Cessione di immobilizzazioni finanziarie | | | | | | | | | | | | | | | | | | | | | | <p>Totale Categoria II</p> | | | | | | | | | | | | | | | | | | | | | | | <p>Categoria III: realizzo di valori mobiliari</p> <tr> <td>303010</td> <td>32</td> <td>Realizzo di somme investite in titoli e valori mobiliari diversi</td> <td></td> <td></td> <td></td> <td></td> <td></td> <td></td> <td></td> <td></td> <td></td> <td></td> <td></td> <td></td> <td></td> <td></td> <td></td> <td></td> <td></td> <td></td> <td></td> <td></td> <td></td> </tr> <tr> <td colspan="23"> <p>Totale Categoria III</p> </td> </tr> <tr> <td
colspan="23"> <p>Categoria IV: riscossione di crediti</p> <tr> <td>304010</td> <td>34</td> <td>Prelevamenti da depositi bancari</td> <td></td> <td></td> <td></td> <td></td> <td></td> <td></td> <td></td> <td></td> <td></td> <td></td> <td></td> <td></td> <td></td> <td></td> <td></td> <td></td> <td></td> <td></td> <td></td> <td></td> <td></td> </tr> <tr> <td>304020</td> <td>35</td> <td>Ritiro di depositi a cauzione presso terzi</td> <td></td> <td></td> <td></td> <td></td> <td></td> <td></td> <td></td> <td></td> <td></td> <td></td> <td></td> <td></td> <td></td> <td></td> <td></td> <td></td> <td></td> <td></td> <td></td> <td></td> <td></td> </tr> <tr> <td>304030</td> <td>36</td> <td>Riscossione di altri crediti</td> <td></td> <td></td> <td></td> <td></td> <td></td> <td></td> <td></td> <td></td> <td></td> <td></td> <td></td> <td></td> <td></td> <td></td> <td></td> <td></td> <td></td> <td></td> <td></td> <td></td> <td></td> </tr> <tr> <td colspan="23"> <p>Totale Categoria IV</p> </td> </tr> <tr> <td colspan="23"> <p>Totale Titolo III</p> </td> </tr> <tr> <td colspan="23"> <p>TITOLO IV: entrate derivanti da esattorietà in conto capitale</p> </td> </tr> <tr> <td colspan="23"> <p>Categoria I: trasferimenti dello Stato</p> <tr> <td>401010</td> <td>40</td> <td>Contributo dello Stato per esecuzione di opere</td> <td></td> <td></td> <td></td> <td></td> <td></td> <td></td> <td></td> <td></td> <td></td> <td></td> <td></td> <td></td> <td></td> <td></td> <td></td> <td></td> <td></td> <td></td> <td></td> <td></td> <td></td> </tr> <tr> <td>401020</td> <td>41</td> <td>Devoluzione da parte dello Stato in conto capitale</td> <td></td> <td></td> <td></td> <td></td> <td></td> <td></td> <td></td> <td></td> <td></td> <td></td> <td></td> <td></td> <td></td> <td></td> <td></td> <td></td> <td></td> <td></td> <td></td> <td></td> <td></td> </tr> <tr> <td colspan="23"> <p>Totale Categoria I</p> </td> </tr> <tr> <td colspan="23"> <p>Categoria II: trasferimenti delle Regioni</p> <tr> <td>402010</td> <td>44</td> <td>Trasferimenti dalle Regioni</td> <td></td> <td></td> <td></td> <td></td> <td></td> <td></td> <td></td> <td></td> <td></td> <td></td> <td></td> <td></td> <td></td> <td></td> <td></td> <td></td> <td></td> <td></td> <td></td> <td></td> <td></td> </tr> <tr> <td colspan="23"> <p>Totale Categoria II</p> </td> </tr> </td> </tr> </td></tr></td></tr> | | | | | | | | | | | | | | | | | | | | | | | 303010 | 32 | Realizzo di somme investite in titoli e valori mobiliari diversi | | | | | | | | | | | | | | | | | | | | | | <p>Totale Categoria III</p> | | | | | | | | | | | | | | | | | | | | | |
 | <p>Categoria IV: riscossione di crediti</p> <tr> <td>304010</td> <td>34</td> <td>Prelevamenti da depositi bancari</td> <td></td> <td></td> <td></td> <td></td> <td></td> <td></td> <td></td> <td></td> <td></td> <td></td> <td></td> <td></td> <td></td> <td></td> <td></td> <td></td> <td></td> <td></td> <td></td> <td></td> <td></td> </tr> <tr> <td>304020</td> <td>35</td> <td>Ritiro di depositi a cauzione presso terzi</td> <td></td> <td></td> <td></td> <td></td> <td></td> <td></td> <td></td> <td></td> <td></td> <td></td> <td></td> <td></td> <td></td> <td></td> <td></td> <td></td> <td></td> <td></td> <td></td> <td></td> <td></td> </tr> <tr> <td>304030</td> <td>36</td> <td>Riscossione di altri crediti</td> <td></td> <td></td> <td></td> <td></td> <td></td> <td></td> <td></td> <td></td> <td></td> <td></td> <td></td> <td></td> <td></td> <td></td> <td></td> <td></td> <td></td> <td></td> <td></td> <td></td> <td></td> </tr> <tr> <td colspan="23"> <p>Totale Categoria IV</p> </td> </tr> <tr> <td colspan="23"> <p>Totale Titolo III</p> </td> </tr> <tr> <td colspan="23"> <p>TITOLO IV: entrate derivanti da esattorietà in conto capitale</p> </td> </tr> <tr> <td colspan="23"> <p>Categoria I: trasferimenti dello Stato</p> <tr> <td>401010</td> <td>40</td> <td>Contributo dello Stato per esecuzione di opere</td> <td></td> <td></td> <td></td> <td></td> <td></td> <td></td> <td></td> <td></td> <td></td> <td></td> <td></td> <td></td> <td></td> <td></td> <td></td> <td></td> <td></td> <td></td> <td></td> <td></td> <td></td> </tr> <tr> <td>401020</td> <td>41</td> <td>Devoluzione da parte dello Stato in conto capitale</td> <td></td> <td></td> <td></td> <td></td> <td></td> <td></td> <td></td> <td></td> <td></td> <td></td> <td></td> <td></td> <td></td> <td></td> <td></td> <td></td> <td></td> <td></td> <td></td> <td></td> <td></td> </tr> <tr> <td colspan="23"> <p>Totale Categoria I</p> </td> </tr> <tr> <td colspan="23"> <p>Categoria II: trasferimenti delle Regioni</p> <tr> <td>402010</td> <td>44</td> <td>Trasferimenti dalle Regioni</td> <td></td> <td></td> <td></td> <td></td> <td></td> <td></td> <td></td> <td></td> <td></td> <td></td> <td></td> <td></td> <td></td> <td></td> <td></td> <td></td> <td></td> <td></td> <td></td> <td></td> <td></td> </tr> <tr> <td colspan="23"> <p>Totale Categoria II</p> </td> </tr> </td> </tr> </td></tr> | | | | | | | | | | | | | | | | | | | | | | | 304010 | 34 | Prelevamenti da depositi bancari | | | | | | | | | | | | | | | | | | | | | | 304020 | 35 | Ritiro di depositi a cauzione presso terzi | | | | | | | | | | | | | | | | | | | | | | | | | | | | | | | | | | | | | | | | | | | | | | | | | | | | | | | | | | | | | | | | | | | | | | | | | | | | | | | | | | | | | | | | | | | | | | | | | | | | | | | | | | | | | | | | | | | | | | | | | | | | | | | | | | | | | | | | | | | | | | | | | | | | | | | | | | | | | | | | | | | | | | | | | | | | | | | | | | | | | | | |
 | 304030 | 36 | Riscossione di altri crediti | | | | | | | | | | | | | | | | | | | | | | <p>Totale Categoria IV</p> | | | | | | | | | | | | | | | | | | | | | | | <p>Totale Titolo III</p> | | | | | | | | | | | | | | | | | | | | | |
 | <p>TITOLO IV: entrate derivanti da esattorietà in conto capitale</p> | | | | | | | | | | | | | | | | | | | | | | | <p>Categoria I: trasferimenti dello Stato</p> <tr> <td>401010</td> <td>40</td> <td>Contributo dello Stato per esecuzione di opere</td> <td></td> <td></td> <td></td> <td></td> <td></td> <td></td> <td></td> <td></td> <td></td> <td></td> <td></td> <td></td> <td></td> <td></td> <td></td> <td></td> <td></td> <td></td> <td></td> <td></td> <td></td> </tr> <tr> <td>401020</td> <td>41</td> <td>Devoluzione da parte dello Stato in conto capitale</td> <td></td> <td></td> <td></td> <td></td> <td></td> <td></td> <td></td> <td></td> <td></td> <td></td> <td></td> <td></td> <td></td> <td></td> <td></td> <td></td> <td></td> <td></td> <td></td> <td></td> <td></td> </tr> <tr> <td colspan="23"> <p>Totale Categoria I</p> </td> </tr> <tr> <td colspan="23"> <p>Categoria II: trasferimenti delle Regioni</p> <tr> <td>402010</td> <td>44</td> <td>Trasferimenti dalle Regioni</td> <td></td> <td></td> <td></td> <td></td> <td></td> <td></td> <td></td> <td></td> <td></td> <td></td> <td></td> <td></td> <td></td> <td></td> <td></td> <td></td> <td></td> <td></td> <td></td> <td></td> <td></td> </tr> <tr> <td colspan="23"> <p>Totale Categoria II</p> </td> </tr> </td> </tr> | | | | | | | | | | | | | | | | | | | | | | | 401010 | 40 | Contributo dello Stato per esecuzione di opere | | | | | | | | | | | | | | | | | | | | | | 401020 | 41 | Devoluzione da parte dello Stato in conto capitale | | | | | | | | | | | | | | | | | | | | | | <p>Totale Categoria I</p> | | | | | | | | | | | | | | | | | | | | | | | <p>Categoria II: trasferimenti delle Regioni</p> <tr> <td>402010</td> <td>44</td> <td>Trasferimenti dalle Regioni</td> <td></td> <td></td> <td></td> <td></td> <td></td> <td></td> <td></td> <td></td> <td></td> <td></td> <td></td> <td></td> <td></td> <td></td> <td></td> <td></td> <td></td> <td></td> <td></td> <td></td> <td></td> </tr> <tr> <td colspan="23"> <p>Totale Categoria II</p> </td> </tr> | | | | | | | | | | | | | | | | | | | | | | | 402010 | 44 | Trasferimenti dalle Regioni | | | | | | | | | | | | | | | | | | | | | | <p>Totale Categoria II</p> | | | | | | | | | | | | | | | | | | | | | | | | | | | | | | | | | | | | | | | | | | | | | | | | | | | | | | | | | | | | | | | | | | | | |
 | | | | | | | | | | | | | | | | | | | | | | | | | | | | | | | | | | | | | | | | | | | | | | | | | | | | | | | | | | | | | | | | | | | | | | | | | | | | | | | | | | | | | | | | | | | | | | | | | | | | | | | | | | | | | | | | | | | | | | | | | | | | | | | | | | | | | | | | | | | | | | | | | | | | | | | | | | | | | | | | | | | |
| 302010 | 31 | Cessione di immobilizzazioni finanziarie | | | | | | | | | | | | | | | | | | | | | | | | | | | | | | | | | | | | | | | | | | | | | | | | | | | | | | | | | | | | | | | | | | | |
 | | | | | | | | | | | | | | | | | | | | | | | | | | | | | | | | | | | | | | | | | | | | | | | | | | | | | | | | | | | | | | | | | | | | |
 | | | | | | | | | | | | | | | | | | | | | | | | | | | | | | | | | | | | | | | | | | | | | | | | | | | | | | | | | | | | | | | | | | | | | | |
 | | | | | | | | | | | | | | | | | | | | | | | | | | | | | | | | | | | | | | | | | | | | | | | | | | | | | | | | | | | | | | | | | | | | | |
 | | | | | | | | | | | | | | | | | | | | | | | | | | | | | | | | | | | | | | | | | | | | | | | | | | | | | | | | | | | | | | | | | | | | | | | | | | | | | | | | | | | | | | | | | | | | | | | | | | | | | | | | | | | | | | | | | | | | | | | | | | | | | | | | | | | | | | | | | | | | | | | | | | | | | | | | | | | | | | | | | | | | | | | | | | | | | | | | | | | | | | | | | | | | | | | | | | | | | | | | | | | | | | | | | | | | | | | | | | | | | | | | | | | | | | | | | |
 | | | | | | | | | | | | | | | | | | | | | | | | | | | | | | | | | | | | | | | | | | | | | | | | | | | | | | | | | | | | | | | | | | | | | | | | | | | | | | | | | | | | | | | | | | | | | | | | | | | | | | | | | | | | | | | | | | | | | | | | | | | | | | | | | | | | | | | | | | | | | | | | | | | | | | | | | | | | | | | | | | | |
| <p>Totale Categoria II</p> | | | | | | | | | | | | | | | | | | | | | | | | | | | | | | | | | | | | | | | | | | | | | | | | | | | | | | | | | | | | | | | | | | | | | |
 | | | | | | | | | | | | | | | | | | | | | | | | | | | | | | | | | | | | | | | | | | | | | | | | | | | | | | | | | | | | | | | | | | | | |
 | | | | | | | | | | | | | | | | | | | | | | | | | | | | | | | | | | | | | | | | | | | | | | | | | | | | | | | | | | | | | | | | | | | | | | |
 | | | | | | | | | | | | | | | | | | | | | | | | | | | | | | | | | | | | | | | | | | | | | | | | | | | | | | | | | | | | | | | | | | | | | |
 | | | | | | | | | | | | | | | | | | | | | | | | | | | | | | | | | | | | | | | | | | | | | | | | | | | | | | | | | | | | | | | | | | | | | | | | | | | | | | | | | | | | | | | | | | | | | | | | | | | | | | | | | | | | | | | | | | | | | | | | | | | | | | | | | | | | | | | | | | | | | | | | | | | | | | | | | | | | | | | | | | | | | | | | | | | | | | | | | | | | | | | | | | | | | | | | | | | | | | | | | | | | | | | | | | | | | | | | | | | | | | | | | | | | | | | | | |
 | | | | | | | | | | | | | | | | | | | | | | | | | | | | | | | | | | | | | | | | | | | | | | | | | | | | | | | | | | | | | | | | | | | | | | | | | | | | | | | | | | | | | | | | | | | | | | | | | | | | | | | | | | | | | | | | | | | | | | | | | | | | | | | | | | | | | | | | | | | | | | | | | | | | | | | | | | | | | | | | | | | |
| <p>Categoria III: realizzo di valori mobiliari</p> <tr> <td>303010</td> <td>32</td> <td>Realizzo di somme investite in titoli e valori mobiliari diversi</td> <td></td> <td></td> <td></td> <td></td> <td></td> <td></td> <td></td> <td></td> <td></td> <td></td> <td></td> <td></td> <td></td> <td></td> <td></td> <td></td> <td></td> <td></td> <td></td> <td></td> <td></td> </tr> <tr> <td colspan="23"> <p>Totale Categoria III</p> </td> </tr> <tr> <td colspan="23"> <p>Categoria IV: riscossione di crediti</p> <tr> <td>304010</td> <td>34</td> <td>Prelevamenti da depositi bancari</td> <td></td> <td></td> <td></td> <td></td> <td></td> <td></td> <td></td> <td></td> <td></td> <td></td> <td></td> <td></td> <td></td> <td></td> <td></td> <td></td> <td></td> <td></td> <td></td> <td></td> <td></td> </tr> <tr> <td>304020</td> <td>35</td> <td>Ritiro di depositi a cauzione presso terzi</td> <td></td> <td></td> <td></td> <td></td> <td></td> <td></td> <td></td> <td></td> <td></td> <td></td> <td></td> <td></td> <td></td> <td></td> <td></td> <td></td> <td></td> <td></td> <td></td> <td></td> <td></td> </tr> <tr> <td>304030</td> <td>36</td> <td>Riscossione di altri crediti</td> <td></td> <td></td> <td></td> <td></td> <td></td> <td></td> <td></td> <td></td> <td></td> <td></td> <td></td> <td></td> <td></td> <td></td> <td></td> <td></td> <td></td> <td></td> <td></td> <td></td> <td></td> </tr> <tr> <td colspan="23"> <p>Totale Categoria IV</p> </td> </tr> <tr> <td colspan="23"> <p>Totale Titolo III</p> </td> </tr> <tr> <td colspan="23"> <p>TITOLO IV: entrate derivanti da esattorietà in conto capitale</p> </td> </tr> <tr> <td colspan="23"> <p>Categoria I: trasferimenti dello Stato</p> <tr> <td>401010</td> <td>40</td> <td>Contributo dello Stato per esecuzione di opere</td> <td></td> <td></td> <td></td> <td></td> <td></td> <td></td> <td></td> <td></td> <td></td> <td></td> <td></td> <td></td> <td></td> <td></td> <td></td> <td></td> <td></td> <td></td> <td></td> <td></td> <td></td> </tr> <tr> <td>401020</td> <td>41</td> <td>Devoluzione da parte dello Stato in conto capitale</td> <td></td> <td></td> <td></td> <td></td> <td></td> <td></td> <td></td> <td></td> <td></td> <td></td> <td></td> <td></td> <td></td> <td></td> <td></td> <td></td> <td></td> <td></td> <td></td> <td></td> <td></td> </tr> <tr> <td colspan="23"> <p>Totale Categoria I</p> </td> </tr> <tr> <td colspan="23"> <p>Categoria II: trasferimenti delle Regioni</p> <tr> <td>402010</td> <td>44</td> <td>Trasferimenti dalle Regioni</td> <td></td> <td></td> <td></td> <td></td> <td></td> <td></td> <td></td> <td></td> <td></td> <td></td> <td></td> <td></td> <td></td> <td></td> <td></td> <td></td> <td></td> <td></td> <td></td> <td></td> <td></td> </tr> <tr> <td colspan="23"> <p>Totale Categoria II</p> </td> </tr> </td> </tr> </td></tr></td></tr> | | | | | | | | | | | | | | | | | | | | | | | 303010 | 32 | Realizzo di somme investite in titoli e valori mobiliari diversi | | | | | | | | | | | | | | | | | | | | | | <p>Totale Categoria III</p> | | | | | | | | | | | | | | | | | | | | | | | <p>Categoria IV: riscossione di crediti</p> <tr> <td>304010</td> <td>34</td> <td>Prelevamenti da depositi bancari</td> <td></td> <td></td> <td></td> <td></td> <td></td> <td></td> <td></td> <td></td> <td></td> <td></td> <td></td> <td></td> <td></td> <td></td> <td></td> <td></td> <td></td> <td></td> <td></td> <td></td> <td></td> </tr> <tr> <td>304020</td> <td>35</td> <td>Ritiro di depositi a cauzione presso terzi</td> <td></td> <td></td> <td></td>
<td></td> <td></td> <td></td> <td></td> <td></td> <td></td> <td></td> <td></td> <td></td> <td></td> <td></td> <td></td> <td></td> <td></td> <td></td> <td></td> <td></td> <td></td> </tr> <tr> <td>304030</td> <td>36</td> <td>Riscossione di altri crediti</td> <td></td> <td></td> <td></td> <td></td> <td></td> <td></td> <td></td> <td></td> <td></td> <td></td> <td></td> <td></td> <td></td> <td></td> <td></td> <td></td> <td></td> <td></td> <td></td> <td></td> <td></td> </tr> <tr> <td colspan="23"> <p>Totale Categoria IV</p> </td> </tr> <tr> <td colspan="23"> <p>Totale Titolo III</p> </td> </tr> <tr> <td colspan="23"> <p>TITOLO IV: entrate derivanti da esattorietà in conto capitale</p> </td> </tr> <tr> <td colspan="23"> <p>Categoria I: trasferimenti dello Stato</p> <tr> <td>401010</td> <td>40</td> <td>Contributo dello Stato per esecuzione di opere</td> <td></td> <td></td> <td></td> <td></td> <td></td> <td></td> <td></td> <td></td> <td></td> <td></td> <td></td> <td></td> <td></td> <td></td> <td></td> <td></td> <td></td> <td></td> <td></td> <td></td> <td></td> </tr> <tr> <td>401020</td> <td>41</td> <td>Devoluzione da parte dello Stato in conto capitale</td> <td></td> <td></td> <td></td> <td></td> <td></td> <td></td> <td></td> <td></td> <td></td> <td></td> <td></td> <td></td> <td></td> <td></td> <td></td> <td></td> <td></td> <td></td> <td></td> <td></td> <td></td> </tr> <tr> <td colspan="23"> <p>Totale Categoria I</p> </td> </tr> <tr> <td colspan="23"> <p>Categoria II: trasferimenti delle Regioni</p> <tr> <td>402010</td> <td>44</td> <td>Trasferimenti dalle Regioni</td> <td></td> <td></td> <td></td> <td></td> <td></td> <td></td> <td></td> <td></td> <td></td> <td></td> <td></td> <td></td> <td></td> <td></td> <td></td> <td></td> <td></td> <td></td> <td></td> <td></td> <td></td> </tr> <tr> <td colspan="23"> <p>Totale Categoria II</p> </td> </tr> </td> </tr> </td></tr> | | | | | | | | | | | | | | | | | | | | | | | 304010 | 34 | Prelevamenti da depositi bancari | | | | | | | | | | | | | | | | | | | | | | 304020 | 35 | Ritiro di depositi a cauzione presso terzi | | | | | | | | | | | | | | | | | | | |
 | | 304030 | 36 | Riscossione di altri crediti | | | | | | | | | | | | | | | | | | | | | | <p>Totale Categoria IV</p> | | | | | | | | | | | | | | | | | | | | | | | <p>Totale Titolo III</p> | | | | | | | | | | | | | | | | | | | | | | | | | | | | | | | | | | | | | | | | | | | | | | | | | | | | | | | | | | | | | | | | | | | | | | | | | | | | | | | | | | | | | | | | | | | | | | | | | | | | | | | | | | | | | | | | | | | | | | | | | | | | | | | | | | | | | | | | | | | | | | | | | | | | | | | | | | | | | | | | | | | | | | | | | | | | | | | | | | | | | | | | |
 | <p>TITOLO IV: entrate derivanti da esattorietà in conto capitale</p> | | | | | | | | | | | | | | | | | | | | | | | <p>Categoria I: trasferimenti dello Stato</p> <tr> <td>401010</td> <td>40</td> <td>Contributo dello Stato per esecuzione di opere</td> <td></td> <td></td> <td></td> <td></td> <td></td> <td></td> <td></td> <td></td> <td></td> <td></td> <td></td> <td></td> <td></td> <td></td> <td></td> <td></td> <td></td> <td></td> <td></td> <td></td> <td></td> </tr> <tr> <td>401020</td> <td>41</td> <td>Devoluzione da parte dello Stato in conto capitale</td> <td></td> <td></td> <td></td> <td></td> <td></td> <td></td> <td></td> <td></td> <td></td> <td></td> <td></td> <td></td> <td></td> <td></td> <td></td> <td></td> <td></td> <td></td> <td></td> <td></td> <td></td> </tr> <tr> <td colspan="23"> <p>Totale Categoria I</p> </td> </tr> <tr> <td colspan="23"> <p>Categoria II: trasferimenti delle Regioni</p> <tr> <td>402010</td> <td>44</td> <td>Trasferimenti dalle Regioni</td> <td></td> <td></td> <td></td> <td></td> <td></td> <td></td> <td></td> <td></td> <td></td> <td></td> <td></td> <td></td> <td></td> <td></td> <td></td> <td></td> <td></td> <td></td> <td></td> <td></td> <td></td> </tr> <tr> <td colspan="23"> <p>Totale Categoria II</p> </td> </tr> </td> </tr> | | | | | | | | | | | | | | | | | | | | | | | 401010 | 40 | Contributo dello Stato per esecuzione di opere | | | | | | | | | | | | | | | | | | | | |
 | 401020 | 41 | Devoluzione da parte dello Stato in conto capitale | | | | | | | | | | | | | | | | | | | | | | <p>Totale Categoria I</p> | | | | | | | | | | | | | | | | | | | | | | | <p>Categoria II: trasferimenti delle Regioni</p> <tr> <td>402010</td> <td>44</td> <td>Trasferimenti dalle Regioni</td> <td></td> <td></td> <td></td> <td></td> <td></td> <td></td> <td></td> <td></td> <td></td> <td></td> <td></td> <td></td> <td></td> <td></td> <td></td> <td></td> <td></td> <td></td> <td></td> <td></td> <td></td> </tr> <tr> <td colspan="23"> <p>Totale Categoria II</p> </td> </tr> | | | | | | | | | | | | | | | | | | | | | | | 402010 | 44 | Trasferimenti dalle Regioni | | | | | | | | | | | | | | | | | | | | | | <p>Totale Categoria II</p> | | | | | | | | | | | | | | | | | | | | | | | | | | | | | | | | | | | | | | | | | | | | | | | | | | | | | | | | | | | | | | | | | | | | | | | | | | | | | | | | | | | | | | | | | | | | | | | | | | | | | | | | | | | | | | | | | | | | | | | | | | | | | | | | | | | | | | | | | | |
 | | | | | | | | | | | | | | | | | | | | | | | | | | | | | | | | | | | | | | | | | | | | | | | | | | | | | | | | | | | | | | | | | | | | | | | | | | | | | | | | | | | | | | | | | | | | | | | | | | | | | | | | | | | | | | | | | | | | | | | | | | | | | | | | | | | | | | | | | | | | | | | | | | | | | | | | | | | | | | | | | | | |
| 303010 | 32 | Realizzo di somme investite in titoli e valori mobiliari diversi | | | | | | | | | | | | | | | | | | | | | | | | | | | | | | | | | | | | | | | | | | | | | | | | | | | | | | | | | | | | | | | | | | | |
 | | | | | | | | | | | | | | | | | | | | | | | | | | | | | | | | | | | | | | | | | | | | | | | | | | | | | | | | | | | | | | | | | | | | |
 | | | | | | | | | | | | | | | | | | | | | | | | | | | | | | | | | | | | | | | | | | | | | | | | | | | | | | | | | | | | | | | | | | | | | | |
 | | | | | | | | | | | | | | | | | | | | | | | | | | | | | | | | | | | | | | | | | | | | | | | | | | | | | | | | | | | | | | | | | | | | | |
 | | | | | | | | | | | | | | | | | | | | | | | | | | | | | | | | | | | | | | | | | | | | | | | | | | | | | | | | | | | | | | | | | | | | | | | | | | | | | | | | | | | | | | | | | | | | | | | | | | | | | | | | | | | | | | | | | | | | | | | | | | | | | | | | | | | | | | | | | | | | | | | | | | | | | | | | | | | | | | | | | | | | | | | | | | | | | | | | | | | | | | | | | | | | | | | | | | | | | | | | | | | | | | | | | | | | | | | | | | | | | | | | | | | | | | | | | |
 | | | | | | | | | | | | | | | | | | | | | | | | | | | | | | | | | | | | | | | | | | | | | | | | | | | | | | | | | | | | | | | | | | | | | | | | | | | | | | | | | | | | | | | | | | | | | | | | | | | | | | | | | | | | | | | | | | | | | | | | | | | | | | | | | | | | | | | | | | | | | | | | | | | | | | | | | | | | | | | | | | | |
| <p>Totale Categoria III</p> | | | | | | | | | | | | | | | | | | | | | | | | | | | | | | | | | | | | | | | | | | | | | | | | | | | | | | | | | | | | | | | | | | | | | |
 | | | | | | | | | | | | | | | | | | | | | | | | | | | | | | | | | | | | | | | | | | | | | | | | | | | | | | | | | | | | | | | | | | | | |
 | | | | | | | | | | | | | | | | | | | | | | | | | | | | | | | | | | | | | | | | | | | | | | | | | | | | | | | | | | | | | | | | | | | | | | |
 | | | | | | | | | | | | | | | | | | | | | | | | | | | | | | | | | | | | | | | | | | | | | | | | | | | | | | | | | | | | | | | | | | | | | |
 | | | | | | | | | | | | | | | | | | | | | | | | | | | | | | | | | | | | | | | | | | | | | | | | | | | | | | | | | | | | | | | | | | | | | | | | | | | | | | | | | | | | | | | | | | | | | | | | | | | | | | | | | | | | | | | | | | | | | | | | | | | | | | | | | | | | | | | | | | | | | | | | | | | | | | | | | | | | | | | | | | | | | | | | | | | | | | | | | | | | | | | | | | | | | | | | | | | | | | | | | | | | | | | | | | | | | | | | | | | | | | | | | | | | | | | | | |
 | | | | | | | | | | | | | | | | | | | | | | | | | | | | | | | | | | | | | | | | | | | | | | | | | | | | | | | | | | | | | | | | | | | | | | | | | | | | | | | | | | | | | | | | | | | | | | | | | | | | | | | | | | | | | | | | | | | | | | | | | | | | | | | | | | | | | | | | | | | | | | | | | | | | | | | | | | | | | | | | | | | |
| <p>Categoria IV: riscossione di crediti</p> <tr> <td>304010</td> <td>34</td> <td>Prelevamenti da depositi bancari</td> <td></td> <td></td> <td></td> <td></td> <td></td> <td></td> <td></td> <td></td> <td></td> <td></td> <td></td> <td></td> <td></td> <td></td> <td></td> <td></td> <td></td> <td></td> <td></td> <td></td> <td></td> </tr> <tr> <td>304020</td> <td>35</td> <td>Ritiro di depositi a cauzione presso terzi</td> <td></td> <td></td> <td></td> <td></td> <td></td> <td></td> <td></td> <td></td> <td></td> <td></td> <td></td> <td></td> <td></td> <td></td> <td></td> <td></td> <td></td> <td></td> <td></td> <td></td> <td></td> </tr> <tr> <td>304030</td> <td>36</td> <td>Riscossione di altri crediti</td> <td></td> <td></td> <td></td> <td></td> <td></td> <td></td> <td></td> <td></td> <td></td> <td></td> <td></td> <td></td> <td></td> <td></td> <td></td> <td></td> <td></td> <td></td> <td></td> <td></td> <td></td> </tr> <tr> <td colspan="23"> <p>Totale Categoria IV</p> </td> </tr> <tr> <td colspan="23"> <p>Totale Titolo III</p> </td> </tr> <tr> <td colspan="23"> <p>TITOLO IV: entrate derivanti da esattorietà in conto capitale</p> </td> </tr> <tr> <td colspan="23"> <p>Categoria I: trasferimenti dello Stato</p> <tr> <td>401010</td> <td>40</td> <td>Contributo dello Stato per esecuzione di opere</td> <td></td> <td></td> <td></td> <td></td> <td></td> <td></td> <td></td> <td></td> <td></td> <td></td> <td></td> <td></td> <td></td> <td></td> <td></td> <td></td> <td></td> <td></td> <td></td> <td></td> <td></td> </tr> <tr> <td>401020</td> <td>41</td> <td>Devoluzione da parte dello Stato in conto capitale</td> <td></td> <td></td> <td></td> <td></td> <td></td> <td></td> <td></td> <td></td> <td></td> <td></td> <td></td> <td></td> <td></td> <td></td> <td></td> <td></td> <td></td> <td></td> <td></td> <td></td> <td></td> </tr> <tr> <td colspan="23"> <p>Totale Categoria I</p> </td> </tr> <tr> <td colspan="23"> <p>Categoria II: trasferimenti delle Regioni</p> <tr> <td>402010</td> <td>44</td> <td>Trasferimenti dalle Regioni</td> <td></td> <td></td> <td></td> <td></td> <td></td> <td></td> <td></td> <td></td> <td></td> <td></td> <td></td> <td></td> <td></td> <td></td> <td></td> <td></td> <td></td> <td></td> <td></td> <td></td> <td></td> </tr> <tr> <td colspan="23"> <p>Totale Categoria II</p> </td> </tr> </td> </tr> </td></tr> | | | | | | | | | | | | | | | | | | | | | | | 304010 | 34 | Prelevamenti da depositi bancari | | | | | | | | | | | | | | | | | | | | | | 304020 | 35 | Ritiro di depositi a cauzione presso terzi | | | | | | | | | | | | | | | | | | | | |
 | 304030 | 36 | Riscossione di altri crediti | | | | | | | | | | | | | | | | | | | | | | <p>Totale Categoria IV</p> | | | | | | | | | | | | | | | | | | | | | | | <p>Totale Titolo III</p> | | | | | | | | | | | | | | | | | | | | |
 | | <p>TITOLO IV: entrate derivanti da esattorietà in conto capitale</p> | | | | | | | | | | | | | | | | | | | | | | | <p>Categoria I: trasferimenti dello Stato</p> <tr> <td>401010</td> <td>40</td> <td>Contributo dello Stato per esecuzione di opere</td> <td></td> <td></td> <td></td> <td></td> <td></td> <td></td> <td></td> <td></td> <td></td> <td></td> <td></td> <td></td> <td></td> <td></td> <td></td> <td></td> <td></td> <td></td> <td></td> <td></td> <td></td> </tr> <tr> <td>401020</td> <td>41</td> <td>Devoluzione da parte dello Stato in conto capitale</td> <td></td> <td></td> <td></td> <td></td> <td></td> <td></td> <td></td> <td></td> <td></td> <td></td> <td></td> <td></td> <td></td> <td></td> <td></td> <td></td> <td></td> <td></td> <td></td> <td></td> <td></td> </tr> <tr> <td colspan="23"> <p>Totale Categoria I</p> </td> </tr> <tr> <td colspan="23"> <p>Categoria II: trasferimenti delle Regioni</p> <tr> <td>402010</td> <td>44</td> <td>Trasferimenti dalle Regioni</td> <td></td> <td></td> <td></td> <td></td> <td></td> <td></td> <td></td> <td></td> <td></td> <td></td> <td></td> <td></td> <td></td> <td></td> <td></td> <td></td> <td></td> <td></td> <td></td> <td></td> <td></td> </tr> <tr> <td colspan="23"> <p>Totale Categoria II</p> </td> </tr> </td> </tr> | | | | | | | | | | | | | | | | | | | | | | | 401010 | 40 | Contributo dello Stato per esecuzione di opere | | | | | | | | | | | | | | | | | | | | |
 | 401020 | 41 | Devoluzione da parte dello Stato in conto capitale | | | | | | | | | | | | | | | | | | | | | | <p>Totale Categoria I</p> | | | | | | | | | | | | | | | | | | | | | | | <p>Categoria II: trasferimenti delle Regioni</p> <tr> <td>402010</td> <td>44</td> <td>Trasferimenti dalle Regioni</td> <td></td> <td></td> <td></td> <td></td> <td></td> <td></td> <td></td> <td></td> <td></td> <td></td> <td></td> <td></td> <td></td> <td></td> <td></td> <td></td> <td></td> <td></td> <td></td> <td></td> <td></td> </tr> <tr> <td colspan="23"> <p>Totale Categoria II</p> </td> </tr> | | | | | | | | | | | | | | | | | | | | | |
 | 402010 | 44 | Trasferimenti dalle Regioni | | | | | | | | | | | | | | | | | | | | | | <p>Totale Categoria II</p> | | | | | | | | | | | | | | | | | | | | | | | | | | | | | | | | | | | | | | | | | | | | | | | | | | | | | | | | | | | | | | | | | | | | | | | | | | | | | | | | | | | | | | | | | | | | | | | | | | | | | | | | | | | | | | | | | | | | | | | | | | | | | | | | | | | | | | | | | | | | | | | | | | | | | | | | | | | | | | | | | | | | | | | | | | | | | | | | | | | | | | | | | | | | | | | | | | | | | | | | | | | | | | | | |
 | | | | | | | | | | | | | | | | | | | | | | | | | | | | | | | | | | | | | | | | | | | | | | | | | | | | | | | | | | | | | | | | | | | | | | | | | | | | | | | | | | | | | | | | | | | | | | | | | | | | | | | | | | | | | | | | | | | | | | | | | | | | | | | | | | | | | | | | | | | | | | | | | | | | | | | | | | | | | | | | | | | |
| 304010 | 34 | Prelevamenti da depositi bancari | | | | | | | | | | | | | | | | | | | | | | | | | | | | | | | | | | | | | | | | | | | | | | | | | | | | | | | | | | | | | | | | | | | |
 | | | | | | | | | | | | | | | | | | | | | | | | | | | | | | | | | | | | | | | | | | | | | | | | | | | | | | | | | | | | | | | | | | | | |
 | | | | | | | | | | | | | | | | | | | | | | | | | | | | | | | | | | | | | | | | | | | | | | | | | | | | | | | | | | | | | | | | | | | | | | |
 | | | | | | | | | | | | | | | | | | | | | | | | | | | | | | | | | | | | | | | | | | | | | | | | | | | | | | | | | | | | | | | | | | | | | |
 | | | | | | | | | | | | | | | | | | | | | | | | | | | | | | | | | | | | | | | | | | | | | | | | | | | | | | | | | | | | | | | | | | | | | | | | | | | | | | | | | | | | | | | | | | | | | | | | | | | | | | | | | | | | | | | | | | | | | | | | | | | | | | | | | | | | | | | | | | | | | | | | | | | | | | | | | | | | | | | | | | | | | | | | | | | | | | | | | | | | | | | | | | | | | | | | | | | | | | | | | | | | | | | | | | | | | | | | | | | | | | | | | | | | | | | | | |
 | | | | | | | | | | | | | | | | | | | | | | | | | | | | | | | | | | | | | | | | | | | | | | | | | | | | | | | | | | | | | | | | | | | | | | | | | | | | | | | | | | | | | | | | | | | | | | | | | | | | | | | | | | | | | | | | | | | | | | | | | | | | | | | | | | | | | | | | | | | | | | | | | | | | | | | | | | | | | | | | | | | |
| 304020 | 35 | Ritiro di depositi a cauzione presso terzi | | | | | | | | | | | | | | | | | | | | | | | | | | | | | | | | | | | | | | | | | | | | | | | | | | | | | | | | | | | | | | | | | | | |
 | | | | | | | | | | | | | | | | | | | | | | | | | | | | | | | | | | | | | | | | | | | | | | | | | | | | | | | | | | | | | | | | | | | | |
 | | | | | | | | | | | | | | | | | | | | | | | | | | | | | | | | | | | | | | | | | | | | | | | | | | | | | | | | | | | | | | | | | | | | | | |
 | | | | | | | | | | | | | | | | | | | | | | | | | | | | | | | | | | | | | | | | | | | | | | | | | | | | | | | | | | | | | | | | | | | | | |
 | | | | | | | | | | | | | | | | | | | | | | | | | | | | | | | | | | | | | | | | | | | | | | | | | | | | | | | | | | | | | | | | | | | | | | | | | | | | | | | | | | | | | | | | | | | | | | | | | | | | | | | | | | | | | | | | | | | | | | | | | | | | | | | | | | | | | | | | | | | | | | | | | | | | | | | | | | | | | | | | | | | | | | | | | | | | | | | | | | | | | | | | | | | | | | | | | | | | | | | | | | | | | | | | | | | | | | | | | | | | | | | | | | | | | | | | | |
 | | | | | | | | | | | | | | | | | | | | | | | | | | | | | | | | | | | | | | | | | | | | | | | | | | | | | | | | | | | | | | | | | | | | | | | | | | | | | | | | | | | | | | | | | | | | | | | | | | | | | | | | | | | | | | | | | | | | | | | | | | | | | | | | | | | | | | | | | | | | | | | | | | | | | | | | | | | | | | | | | | | |
| 304030 | 36 | Riscossione di altri crediti | | | | | | | | | | | | | | | | | | | | | | | | | | | | | | | | | | | | | | | | | | | | | | | | | | | | | | | | | | | | | | | | | | | |
 | | | | | | | | | | | | | | | | | | | | | | | | | | | | | | | | | | | | | | | | | | | | | | | | | | | | | | | | | | | | | | | | | | | | |
 | | | | | | | | | | | | | | | | | | | | | | | | | | | | | | | | | | | | | | | | | | | | | | | | | | | | | | | | | | | | | | | | | | | | | | |
 | | | | | | | | | | | | | | | | | | | | | | | | | | | | | | | | | | | | | | | | | | | | | | | | | | | | | | | | | | | | | | | | | | | | | |
 | | | | | | | | | | | | | | | | | | | | | | | | | | | | | | | | | | | | | | | | | | | | | | | | | | | | | | | | | | | | | | | | | | | | | | | | | | | | | | | | | | | | | | | | | | | | | | | | | | | | | | | | | | | | | | | | | | | | | | | | | | | | | | | | | | | | | | | | | | | | | | | | | | | | | | | | | | | | | | | | | | | | | | | | | | | | | | | | | | | | | | | | | | | | | | | | | | | | | | | | | | | | | | | | | | | | | | | | | | | | | | | | | | | | | | | | | |
 | | | | | | | | | | | | | | | | | | | | | | | | | | | | | | | | | | | | | | | | | | | | | | | | | | | | | | | | | | | | | | | | | | | | | | | | | | | | | | | | | | | | | | | | | | | | | | | | | | | | | | | | | | | | | | | | | | | | | | | | | | | | | | | | | | | | | | | | | | | | | | | | | | | | | | | | | | | | | | | | | | | |
| <p>Totale Categoria IV</p> | | | | | | | | | | | | | | | | | | | | | | | | | | | | | | | | | | | | | | | | | | | | | | | | | | | | | | | | | | | | | | | | | | | | | |
 | | | | | | | | | | | | | | | | | | | | | | | | | | | | | | | | | | | | | | | | | | | | | | | | | | | | | | | | | | | | | | | | | | | | |
 | | | | | | | | | | | | | | | | | | | | | | | | | | | | | | | | | | | | | | | | | | | | | | | | | | | | | | | | | | | | | | | | | | | | | | |
 | | | | | | | | | | | | | | | | | | | | | | | | | | | | | | | | | | | | | | | | | | | | | | | | | | | | | | | | | | | | | | | | | | | | | |
 | | | | | | | | | | | | | | | | | | | | | | | | | | | | | | | | | | | | | | | | | | | | | | | | | | | | | | | | | | | | | | | | | | | | | | | | | | | | | | | | | | | | | | | | | | | | | | | | | | | | | | | | | | | | | | | | | | | | | | | | | | | | | | | | | | | | | | | | | | | | | | | | | | | | | | | | | | | | | | | | | | | | | | | | | | | | | | | | | | | | | | | | | | | | | | | | | | | | | | | | | | | | | | | | | | | | | | | | | | | | | | | | | | | | | | | | | |
 | | | | | | | | | | | | | | | | | | | | | | | | | | | | | | | | | | | | | | | | | | | | | | | | | | | | | | | | | | | | | | | | | | | | | | | | | | | | | | | | | | | | | | | | | | | | | | | | | | | | | | | | | | | | | | | | | | | | | | | | | | | | | | | | | | | | | | | | | | | | | | | | | | | | | | | | | | | | | | | | | | | |
| <p>Totale Titolo III</p> | | | | | | | | | | | | | | | | | | | | | | | | | | | | | | | | | | | | | | | | | | | | | | | | | | | | | | | | | | | | | | | | | | | | | |
 | | | | | | | | | | | | | | | | | | | | | | | | | | | | | | | | | | | | | | | | | | | | | | | | | | | | | | | | | | | | | | | | | | | | |
 | | | | | | | | | | | | | | | | | | | | | | | | | | | | | | | | | | | | | | | | | | | | | | | | | | | | | | | | | | | | | | | | | | | | | | |
 | | | | | | | | | | | | | | | | | | | | | | | | | | | | | | | | | | | | | | | | | | | | | | | | | | | | | | | | | | | | | | | | | | | | | |
 | | | | | | | | | | | | | | | | | | | | | | | | | | | | | | | | | | | | | | | | | | | | | | | | | | | | | | | | | | | | | | | | | | | | | | | | | | | | | | | | | | | | | | | | | | | | | | | | | | | | | | | | | | | | | | | | | | | | | | | | | | | | | | | | | | | | | | | | | | | | | | | | | | | | | | | | | | | | | | | | | | | | | | | | | | | | | | | | | | | | | | | | | | | | | | | | | | | | | | | | | | | | | | | | | | | | | | | | | | | | | | | | | | | | | | | | | |
 | | | | | | | | | | | | | | | | | | | | | | | | | | | | | | | | | | | | | | | | | | | | | | | | | | | | | | | | | | | | | | | | | | | | | | | | | | | | | | | | | | | | | | | | | | | | | | | | | | | | | | | | | | | | | | | | | | | | | | | | | | | | | | | | | | | | | | | | | | | | | | | | | | | | | | | | | | | | | | | | | | | |
| <p>TITOLO IV: entrate derivanti da esattorietà in conto capitale</p> | | | | | | | | | | | | | | | | | | | | | | | | | | | | | | | | | | | | | | | | | | | | | | | | | | | | | | | | | | | | | | | | | | | | | |
 | | | | | | | | | | | | | | | | | | | | | | | | | | | | | | | | | | | | | | | | | | | | | | | | | | | | | | | | | | | | | | | | | | | | |
 | | | | | | | | | | | | | | | | | | | | | | | | | | | | | | | | | | | | | | | | | | | | | | | | | | | | | | | | | | | | | | | | | | | | | | |
 | | | | | | | | | | | | | | | | | | | | | | | | | | | | | | | | | | | | | | | | | | | | | | | | | | | | | | | | | | | | | | | | | | | | | |
 | | | | | | | | | | | | | | | | | | | | | | | | | | | | | | | | | | | | | | | | | | | | | | | | | | | | | | | | | | | | | | | | | | | | | | | | | | | | | | | | | | | | | | | | | | | | | | | | | | | | | | | | | | | | | | | | | | | | | | | | | | | | | | | | | | | | | | | | | | | | | | | | | | | | | | | | | | | | | | | | | | | | | | | | | | | | | | | | | | | | | | | | | | | | | | | | | | | | | | | | | | | | | | | | | | | | | | | | | | | | | | | | | | | | | | | | | |
 | | | | | | | | | | | | | | | | | | | | | | | | | | | | | | | | | | | | | | | | | | | | | | | | | | | | | | | | | | | | | | | | | | | | | | | | | | | | | | | | | | | | | | | | | | | | | | | | | | | | | | | | | | | | | | | | | | | | | | | | | | | | | | | | | | | | | | | | | | | | | | | | | | | | | | | | | | | | | | | | | | | |
| <p>Categoria I: trasferimenti dello Stato</p> <tr> <td>401010</td> <td>40</td> <td>Contributo dello Stato per esecuzione di opere</td> <td></td> <td></td> <td></td> <td></td> <td></td> <td></td> <td></td> <td></td> <td></td> <td></td> <td></td> <td></td> <td></td> <td></td> <td></td> <td></td> <td></td> <td></td> <td></td> <td></td> <td></td> </tr> <tr> <td>401020</td> <td>41</td> <td>Devoluzione da parte dello Stato in conto capitale</td> <td></td> <td></td> <td></td> <td></td> <td></td> <td></td> <td></td> <td></td> <td></td> <td></td> <td></td> <td></td> <td></td> <td></td> <td></td> <td></td> <td></td> <td></td> <td></td> <td></td> <td></td> </tr> <tr> <td colspan="23"> <p>Totale Categoria I</p> </td> </tr> <tr> <td colspan="23"> <p>Categoria II: trasferimenti delle Regioni</p> <tr> <td>402010</td> <td>44</td> <td>Trasferimenti dalle Regioni</td> <td></td> <td></td> <td></td> <td></td> <td></td> <td></td> <td></td> <td></td> <td></td> <td></td> <td></td> <td></td> <td></td> <td></td> <td></td> <td></td> <td></td> <td></td> <td></td> <td></td> <td></td> </tr> <tr> <td colspan="23"> <p>Totale Categoria II</p> </td> </tr> </td> </tr> | | | | | | | | | | | | | | | | | | | | | | | 401010 | 40 | Contributo dello Stato per esecuzione di opere | | | | | | | | | | | | | | | | | | | | | | 401020 | 41 | Devoluzione da parte dello Stato in conto capitale | | | | | | | | | | | | | | | | | | | | |
 | <p>Totale Categoria I</p> | | | | | | | | | | | | | | | | | | | | | | | <p>Categoria II: trasferimenti delle Regioni</p> <tr> <td>402010</td> <td>44</td> <td>Trasferimenti dalle Regioni</td> <td></td> <td></td> <td></td> <td></td> <td></td> <td></td> <td></td> <td></td> <td></td> <td></td> <td></td> <td></td> <td></td> <td></td> <td></td> <td></td> <td></td> <td></td> <td></td> <td></td> <td></td> </tr> <tr> <td colspan="23"> <p>Totale Categoria II</p> </td> </tr> | | | | | | | | | | | | | | | | | | | | | | | 402010 | 44 | Trasferimenti dalle Regioni | | | | | | | | | | | | | | | | | | | |
 | | <p>Totale Categoria II</p> | | | | | | | | | | | | | | | | | | | | | | | | | | | | | | | | | | | | | | | | | | | | | | | | | | | | | | | | | | | | | | | | | | | | |
 | | | | | | | | | | | | | | | | | | | | | | | | | | | | | | | | | | | | | | | | | | | | | | | | | | | | | | | | | | | | | | | | | | | | | |
 | | | | | | | | | | | | | | | | | | | | | | | | | | | | | | | | | | | | | | | | | | | | | | | | | | | | | | | | | | | | | | | | | | | | | | | | | | | | | | | | | | | | | | | | | | | | | | | | | | | | | | | | | | | | | | | | | | | | | | | | | | | | | | | | | | | | | | | | | | | | | | | | | | | | | | | | | | | | | | | | | | | | | | | | | | | | | | | | | | | | | | | | | | | | | | | | | | | | | | | | | | | | | | | | | | | | | | | | | | | | | | | | | | | | | | | | | |
 | | | | | | | | | | | | | | | | | | | | | | | | | | | | | | | | | | | | | | | | | | | | | | | | | | | | | | | | | | | | | | | | | | | | | | | | | | | | | | | | | | | | | | | | | | | | | | | | | | | | | | | | | | | | | | | | | | | | | | | | | | | | | | | | | | | | | | | | | | | | | | | | | | | | | | | | | | | | | | | | | | | |
| 401010 | 40 | Contributo dello Stato per esecuzione di opere | | | | | | | | | | | | | | | | | | | | | | | | | | | | | | | | | | | | | | | | | | | | | | | | | | | | | | | | | | | | | | | | | | | |
 | | | | | | | | | | | | | | | | | | | | | | | | | | | | | | | | | | | | | | | | | | | | | | | | | | | | | | | | | | | | | | | | | | | | |
 | | | | | | | | | | | | | | | | | | | | | | | | | | | | | | | | | | | | | | | | | | | | | | | | | | | | | | | | | | | | | | | | | | | | | | |
 | | | | | | | | | | | | | | | | | | | | | | | | | | | | | | | | | | | | | | | | | | | | | | | | | | | | | | | | | | | | | | | | | | | | | |
 | | | | | | | | | | | | | | | | | | | | | | | | | | | | | | | | | | | | | | | | | | | | | | | | | | | | | | | | | | | | | | | | | | | | | | | | | | | | | | | | | | | | | | | | | | | | | | | | | | | | | | | | | | | | | | | | | | | | | | | | | | | | | | | | | | | | | | | | | | | | | | | | | | | | | | | | | | | | | | | | | | | | | | | | | | | | | | | | | | | | | | | | | | | | | | | | | | | | | | | | | | | | | | | | | | | | | | | | | | | | | | | | | | | | | | | | | |
 | | | | | | | | | | | | | | | | | | | | | | | | | | | | | | | | | | | | | | | | | | | | | | | | | | | | | | | | | | | | | | | | | | | | | | | | | | | | | | | | | | | | | | | | | | | | | | | | | | | | | | | | | | | | | | | | | | | | | | | | | | | | | | | | | | | | | | | | | | | | | | | | | | | | | | | | | | | | | | | | | | | |
| 401020 | 41 | Devoluzione da parte dello Stato in conto capitale | | | | | | | | | | | | | | | | | | | | | | | | | | | | | | | | | | | | | | | | | | | | | | | | | | | | | | | | | | | | | | | | | | | |
 | | | | | | | | | | | | | | | | | | | | | | | | | | | | | | | | | | | | | | | | | | | | | | | | | | | | | | | | | | | | | | | | | | | | |
 | | | | | | | | | | | | | | | | | | | | | | | | | | | | | | | | | | | | | | | | | | | | | | | | | | | | | | | | | | | | | | | | | | | | | | |
 | | | | | | | | | | | | | | | | | | | | | | | | | | | | | | | | | | | | | | | | | | | | | | | | | | | | | | | | | | | | | | | | | | | | | |
 | | | | | | | | | | | | | | | | | | | | | | | | | | | | | | | | | | | | | | | | | | | | | | | | | | | | | | | | | | | | | | | | | | | | | | | | | | | | | | | | | | | | | | | | | | | | | | | | | | | | | | | | | | | | | | | | | | | | | | | | | | | | | | | | | | | | | | | | | | | | | | | | | | | | | | | | | | | | | | | | | | | | | | | | | | | | | | | | | | | | | | | | | | | | | | | | | | | | | | | | | | | | | | | | | | | | | | | | | | | | | | | | | | | | | | | | | |
 | | | | | | | | | | | | | | | | | | | | | | | | | | | | | | | | | | | | | | | | | | | | | | | | | | | | | | | | | | | | | | | | | | | | | | | | | | | | | | | | | | | | | | | | | | | | | | | | | | | | | | | | | | | | | | | | | | | | | | | | | | | | | | | | | | | | | | | | | | | | | | | | | | | | | | | | | | | | | | | | | | | |
| <p>Totale Categoria I</p> | | | | | | | | | | | | | | | | | | | | | | | | | | | | | | | | | | | | | | | | | | | | | | | | | | | | | | | | | | | | | | | | | | | | | |
 | | | | | | | | | | | | | | | | | | | | | | | | | | | | | | | | | | | | | | | | | | | | | | | | | | | | | | | | | | | | | | | | | | | | |
 | | | | | | | | | | | | | | | | | | | | | | | | | | | | | | | | | | | | | | | | | | | | | | | | | | | | | | | | | | | | | | | | | | | | | | |
 | | | | | | | | | | | | | | | | | | | | | | | | | | | | | | | | | | | | | | | | | | | | | | | | | | | | | | | | | | | | | | | | | | | | | |
 | | | | | | | | | | | | | | | | | | | | | | | | | | | | | | | | | | | | | | | | | | | | | | | | | | | | | | | | | | | | | | | | | | | | | | | | | | | | | | | | | | | | | | | | | | | | | | | | | | | | | | | | | | | | | | | | | | | | | | | | | | | | | | | | | | | | | | | | | | | | | | | | | | | | | | | | | | | | | | | | | | | | | | | | | | | | | | | | | | | | | | | | | | | | | | | | | | | | | | | | | | | | | | | | | | | | | | | | | | | | | | | | | | | | | | | | | |
 | | | | | | | | | | | | | | | | | | | | | | | | | | | | | | | | | | | | | | | | | | | | | | | | | | | | | | | | | | | | | | | | | | | | | | | | | | | | | | | | | | | | | | | | | | | | | | | | | | | | | | | | | | | | | | | | | | | | | | | | | | | | | | | | | | | | | | | | | | | | | | | | | | | | | | | | | | | | | | | | | | | |
| <p>Categoria II: trasferimenti delle Regioni</p> <tr> <td>402010</td> <td>44</td> <td>Trasferimenti dalle Regioni</td> <td></td> <td></td> <td></td> <td></td> <td></td> <td></td> <td></td> <td></td> <td></td> <td></td> <td></td> <td></td> <td></td> <td></td> <td></td> <td></td> <td></td> <td></td> <td></td> <td></td> <td></td> </tr> <tr> <td colspan="23"> <p>Totale Categoria II</p> </td> </tr> | | | | | | | | | | | | | | | | | | | | | | | 402010 | 44 | Trasferimenti dalle Regioni | | | | | | | | | | | | | | | | | | | | | | <p>Totale Categoria II</p> | | | | | | | | | | | | | | | | | | | | | | |
 | | | | | | | | | | | | | | | | | | | | | | | | | | | | | | | | | | | | | | | | | | | | | | | | | | | | | | | | | | | | | | | | | | | | |
 | | | | | | | | | | | | | | | | | | | | | | | | | | | | | | | | | | | | | | | | | | | | | | | | | | | | | | | | | | | | | | | | | | | | | | |
 | | | | | | | | | | | | | | | | | | | | | | | | | | | | | | | | | | | | | | | | | | | | | | | | | | | | | | | | | | | | | | | | | | | | | |
 | | | | | | | | | | | | | | | | | | | | | | | | | | | | | | | | | | | | | | | | | | | | | | | | | | | | | | | | | | | | | | | | | | | | | | | | | | | | | | | | | | | | | | | | | | | | | | | | | | | | | | | | | | | | | | | | | | | | | | | | | | | | | | | | | | | | | | | | | | | | | | | | | | | | | | | | | | | | | | | | | | | | | | | | | | | | | | | | | | | | | | | | | | | | | | | | | | | | | | | | | | | | | | | | | | | | | | | | | | | | | | | | | | | | | | | | | |
 | | | | | | | | | | | | | | | | | | | | | | | | | | | | | | | | | | | | | | | | | | | | | | | | | | | | | | | | | | | | | | | | | | | | | | | | | | | | | | | | | | | | | | | | | | | | | | | | | | | | | | | | | | | | | | | | | | | | | | | | | | | | | | | | | | | | | | | | | | | | | | | | | | | | | | | | | | | | | | | | | | | |
| 402010 | 44 | Trasferimenti dalle Regioni | | | | | | | | | | | | | | | | | | | | | | | | | | | | | | | | | | | | | | | | | | | | | | | | | | | | | | | | | | | | | | | | | | | |
 | | | | | | | | | | | | | | | | | | | | | | | | | | | | | | | | | | | | | | | | | | | | | | | | | | | | | | | | | | | | | | | | | | | | |
 | | | | | | | | | | | | | | | | | | | | | | | | | | | | | | | | | | | | | | | | | | | | | | | | | | | | | | | | | | | | | | | | | | | | | | |
 | | | | | | | | | | | | | | | | | | | | | | | | | | | | | | | | | | | | | | | | | | | | | | | | | | | | | | | | | | | | | | | | | | | | | |
 | | | | | | | | | | | | | | | | | | | | | | | | | | | | | | | | | | | | | | | | | | | | | | | | | | | | | | | | | | | | | | | | | | | | | | | | | | | | | | | | | | | | | | | | | | | | | | | | | | | | | | | | | | | | | | | | | | | | | | | | | | | | | | | | | | | | | | | | | | | | | | | | | | | | | | | | | | | | | | | | | | | | | | | | | | | | | | | | | | | | | | | | | | | | | | | | | | | | | | | | | | | | | | | | | | | | | | | | | | | | | | | | | | | | | | | | | |
 | | | | | | | | | | | | | | | | | | | | | | | | | | | | | | | | | | | | | | | | | | | | | | | | | | | | | | | | | | | | | | | | | | | | | | | | | | | | | | | | | | | | | | | | | | | | | | | | | | | | | | | | | | | | | | | | | | | | | | | | | | | | | | | | | | | | | | | | | | | | | | | | | | | | | | | | | | | | | | | | | | | |
| <p>Totale Categoria II</p> | | | | | | | | | | | | | | | | | | | | | | | | | | | | | | | | | | | | | | | | | | | | | | | | | | | | | | | | | | | | | | | | | | | | | |
 | | | | | | | | | | | | | | | | | | | | | | | | | | | | | | | | | | | | | | | | | | | | | | | | | | | | | | | | | | | | | | | | | | | | |
 | | | | | | | | | | | | | | | | | | | | | | | | | | | | | | | | | | | | | | | | | | | | | | | | | | | | | | | | | | | | | | | | | | | | | | |
 | | | | | | | | | | | | | | | | | | | | | | | | | | | | | | | | | | | | | | | | | | | | | | | | | | | | | | | | | | | | | | | | | | | | | |
 | | | | | | | | | | | | | | | | | | | | | | | | | | | | | | | | | | | | | | | | | | | | | | | | | | | | | | | | | | | | | | | | | | | | | | | | | | | | | | | | | | | | | | | | | | | | | | | | | | | | | | | | | | | | | | | | | | | | | | | | | | | | | | | | | | | | | | | | | | | | | | | | | | | | | | | | | | | | | | | | | | | | | | | | | | | | | | | | | | | | | | | | | | | | | | | | | | | | | | | | | | | | | | | | | | | | | | | | | | | | | | | | | | | | | | | | | |
 | | | | | | | | | | | | | | | | | | | | | | | | | | | | | | | | | | | | | | | | | | | | | | | | | | | | | | | | | | | | | | | | | | | | | | | | | | | | | | | | | | | | | | | | | | | | | | | | | | | | | | | | | | | | | | | | | | | | | | | | | | | | | | | | | | | | | | | | | | | | | | | | | | | | | | | | | | | | | | | | | | | |



AUTORITA' PORTUALE DI SALERNO

[Handwritten signature]

ALLEGATO E - PAG. 1

RENDICONTO FINANZIARIO ANNO 2000 - USCITE

AUTORITA' PORTUALE DI SALERNO



capo	numero	denominazione	GESTIONE DI COMPETENZA				GESTIONE DI RESIDUI PASSIVI				GESTIONE DI CASSA				Totale dei residui passivi al termine dell'esercizio (9-15)								
			iniziali	in aumento (7-4)	in diminuzione (4-7)	definitive (4+5-6)	pagate	rimaste da pagare (10-8)	totali impegni (8+9)	Differenza rispetto alle previsioni in aumento (10-7)	Differenza rispetto alle previsioni in diminuzione (7-10)	residui all'inizio dell'esercizio	pagati	emessi da pagare (15-13)		totali (14+15)	in aumento (16-13)	in diminuzione (13-16)	previsioni	pagamenti	Differenza rispetto alle previsioni in aumento (20-19)	Differenza rispetto alle previsioni in diminuzione (19-20)	
1	2	3	4	5	6	7	8	9	10	11	12	13	14	15	16	17	18	19	20	21	22	23	
Titolo I. Spese correnti																							
Categoria I. Spese per gli organi dell'Ente																							
101010	10	Assegni, indennità, rimborsi a organi amministrativi, trapianto					95.740.000	21.975.129	117.115.129										95.740.000	95.740.000			21.975.129
101020	11	Previdenza																					
101030	12	Contributo portuale																					
101040	13	Organo di controllo																					
101050	14	Spese diverse																					
Totale Categoria I							95.740.000	21.975.129	117.115.129										95.740.000	95.740.000			21.975.129
Categoria II. Oneri per il personale in attività di servizio																							
102010	20	Emolumenti fissi al personale dipendente																					
102020	21	Emolumenti variabili al personale dipendente																					
102030	22	Emolumenti al personale non dipendente dell'Ente																					
102040	23	Indennità e rimborso spese per missioni																					
102050	24	Altri oneri per il personale																					
102060	25	Spese per l'organizzazione di corsi per il personale																					
102070	26	Oneri previdenziali assicurativi a carico dell'Ente																					
102080	27	Oneri per il Segretario generale																					
Totale Categoria II																							
Categoria III. Spese per l'acquisto di beni di consumo e servizi																							
103010	30	Prestazioni di lavori per la gestione dei servizi																					
103020	31	Prestazioni di servizi per manutenzione																					
103030	32	Materiale di consumo																					
103040	33	Utenze																					
103050	34	Materiale di economico																					
103060	35	Vestitono																					
103070	36	Spese postali, telegrafiche e telefoniche																					
103080	37	Spese per consulenza, studi e prestazioni professionali																					
103090	38	Locazioni palestre																					
103091	39	Spese di rappresentanza																					
103092	40	Spese di pubblicità																					
103093	41	Spese promozionali e di propaganda																					
103094	42	Spese legali, giudiziarie e varie																					
103095	43	Primi di assicurazione																					
103096	44	Spese per pulizia uffici ed aree portuali																					
103097	45	Spese per servizi informatici e telematici																					
103098	46	Spese per vigilanza																					
103099	47	Spese diverse																					
Totale Categoria III							17.747.190	50.400.000	68.147.190										17.747.190	17.747.190			50.400.000
Categoria IV. Inadempimenti passivi																							
104010	50	Trasferimenti passivi																					
Totale Categoria IV																							

[Handwritten signature]

ALLEGATO E - PAG. 2

RENDICONTO FINANZIARIO ANNO 2000 - USCITE

AUTORITA' PORTUALE DI SALERNO



CAPITOLO	denominazione	GESTIONE DI COMPETENZA						GESTIONE DEI RESIDUI PASSIVI						GESTIONE DI CASSA			Totale dei residui passivi al termine dell'esercizio																																																																																																																																																																																																																																																																																																																																																																																																																																																																																																																																																																																																																										
		iniziali	variazioni in aumento		Somme accreditate		Differenza rispetto alle previsioni		Variazioni		pagamenti		Differenza rispetto alle previsioni																																																																																																																																																																																																																																																																																																																																																																																																																																																																																																																																																																																																																														
codice	numero	in aumento	in diminuzione	definitive	pagate	rimaste da pagare	totali impegni	in aumento	in diminuzione	totali	in aumento	in diminuzione	previdenti	in aumento	in diminuzione	pagamenti	in aumento	in diminuzione																																																																																																																																																																																																																																																																																																																																																																																																																																																																																																																																																																																																																									
1	2	(7-4)	(4-7)	(4+5-6)	(10-6)	(8-9)	(10-7)	(11-12)	(13-16)	(14+15)	(16-17)	(18-19)	(20-21)	(19-20)	(22-23)																																																																																																																																																																																																																																																																																																																																																																																																																																																																																																																																																																																																																												
<p>Categoria V: oneri finanziari</p> <tr> <td>105010</td> <td>55</td> <td colspan="18">Interesse passivi, spese e commissioni bancarie</td> </tr> <tr> <td colspan="20"> <p>Categoria VI: oneri tributari</p> <tr> <td>108010</td> <td>80</td> <td colspan="18">Imposta, tasse e tributi vari</td> </tr> <tr> <td colspan="20"> <p>Categoria VII: perdite contabili e compensative di entrate correnti</p> <tr> <td>107010</td> <td>85</td> <td colspan="18">Risoluzioni e imprevisti diversi</td> </tr> <tr> <td colspan="20"> <p>Categoria VIII: spese non classificabili in altre voci</p> <tr> <td>109010</td> <td>70</td> <td colspan="18">Spese per gli addebiiti, accertamenti e accessori</td> </tr> <tr> <td>109020</td> <td>71</td> <td colspan="18">Fondo di riserva</td> </tr> <tr> <td>109030</td> <td>72</td> <td colspan="18">Oneri vari, straordinari, ammortamenti beni dello Stato</td> </tr> <tr> <td>109040</td> <td>73</td> <td colspan="18">Spese per realizzo delle entrate</td> </tr> <tr> <td colspan="20"> <p>Totale Categoria VIII</p> <tr> <td colspan="20"> <p>Totale Titolo I</p> <tr> <td colspan="20"> <p>Totale II: spese in conto capitale</p> <tr> <td colspan="20"> <p>Categoria I: acquisizione di immobilizzi ed opere portuali</p> <tr> <td>201010</td> <td>80</td> <td colspan="18">Opere e fabbricati</td> </tr> <tr> <td>201020</td> <td>81</td> <td colspan="18">Opere e fabbricati (finanziamenti situati)</td> </tr> <tr> <td colspan="20"> <p>Totale Categoria I</p> <tr> <td colspan="20"> <p>Categoria II: acquisizione di immobilizzazioni finanziarie</p> <tr> <td>202010</td> <td>90</td> <td colspan="18">Impianti portuali</td> </tr> <tr> <td>202020</td> <td>91</td> <td colspan="18">Acquisizioni di attrezzature, macchinari e beni mobili</td> </tr> <tr> <td>202030</td> <td>92</td> <td colspan="18">Acquisizioni di mezzi, attrezzature di ufficio</td> </tr> <tr> <td>202040</td> <td>93</td> <td colspan="18">Acquisizioni di beni immateriali</td> </tr> <tr> <td colspan="20"> <p>Totale Categoria II</p> <tr> <td colspan="20"> <p>Categoria III: partecipazioni ed acquisto di valori mobiliari</p> <tr> <td>203010</td> <td>100</td> <td colspan="18">Scadenze ed acquisti di partecipazioni straniere</td> </tr> <tr> <td>203020</td> <td>101</td> <td colspan="18">Enti</td> </tr> <tr> <td>203030</td> <td>102</td> <td colspan="18">Acquisizioni</td> </tr> <tr> <td colspan="20"> <p>Totale Categoria III</p> </td> </tr> </td> </tr> <tr> <td colspan="20"> <p>Totale</p> <tr> <td colspan="17"></td> <td>135.463.596</td> <td>135.463.596</td> <td>72.375.179</td> </tr> </td> </tr> </td></tr></td></tr></td></tr></td></tr></td></tr></td></tr></td></tr></td></tr></td></tr></td></tr>																				105010	55	Interesse passivi, spese e commissioni bancarie																		<p>Categoria VI: oneri tributari</p> <tr> <td>108010</td> <td>80</td> <td colspan="18">Imposta, tasse e tributi vari</td> </tr> <tr> <td colspan="20"> <p>Categoria VII: perdite contabili e compensative di entrate correnti</p> <tr> <td>107010</td> <td>85</td> <td colspan="18">Risoluzioni e imprevisti diversi</td> </tr> <tr> <td colspan="20"> <p>Categoria VIII: spese non classificabili in altre voci</p> <tr> <td>109010</td> <td>70</td> <td colspan="18">Spese per gli addebiiti, accertamenti e accessori</td> </tr> <tr> <td>109020</td> <td>71</td> <td colspan="18">Fondo di riserva</td> </tr> <tr> <td>109030</td> <td>72</td> <td colspan="18">Oneri vari, straordinari, ammortamenti beni dello Stato</td> </tr> <tr> <td>109040</td> <td>73</td> <td colspan="18">Spese per realizzo delle entrate</td> </tr> <tr> <td colspan="20"> <p>Totale Categoria VIII</p> <tr> <td colspan="20"> <p>Totale Titolo I</p> <tr> <td colspan="20"> <p>Totale II: spese in conto capitale</p> <tr> <td colspan="20"> <p>Categoria I: acquisizione di immobilizzi ed opere portuali</p> <tr> <td>201010</td> <td>80</td> <td colspan="18">Opere e fabbricati</td> </tr> <tr> <td>201020</td> <td>81</td> <td colspan="18">Opere e fabbricati (finanziamenti situati)</td> </tr> <tr> <td colspan="20"> <p>Totale Categoria I</p> <tr> <td colspan="20"> <p>Categoria II: acquisizione di immobilizzazioni finanziarie</p> <tr> <td>202010</td> <td>90</td> <td colspan="18">Impianti portuali</td> </tr> <tr> <td>202020</td> <td>91</td> <td colspan="18">Acquisizioni di attrezzature, macchinari e beni mobili</td> </tr> <tr> <td>202030</td> <td>92</td> <td colspan="18">Acquisizioni di mezzi, attrezzature di ufficio</td> </tr> <tr> <td>202040</td> <td>93</td> <td colspan="18">Acquisizioni di beni immateriali</td> </tr> <tr> <td colspan="20"> <p>Totale Categoria II</p> <tr> <td colspan="20"> <p>Categoria III: partecipazioni ed acquisto di valori mobiliari</p> <tr> <td>203010</td> <td>100</td> <td colspan="18">Scadenze ed acquisti di partecipazioni straniere</td> </tr> <tr> <td>203020</td> <td>101</td> <td colspan="18">Enti</td> </tr> <tr> <td>203030</td> <td>102</td> <td colspan="18">Acquisizioni</td> </tr> <tr> <td colspan="20"> <p>Totale Categoria III</p> </td> </tr> </td> </tr> <tr> <td colspan="20"> <p>Totale</p> <tr> <td colspan="17"></td> <td>135.463.596</td> <td>135.463.596</td> <td>72.375.179</td> </tr> </td> </tr> </td></tr></td></tr></td></tr></td></tr></td></tr></td></tr></td></tr></td></tr></td></tr>																				108010	80	Imposta, tasse e tributi vari																		<p>Categoria VII: perdite contabili e compensative di entrate correnti</p> <tr> <td>107010</td> <td>85</td> <td colspan="18">Risoluzioni e imprevisti diversi</td> </tr> <tr> <td colspan="20"> <p>Categoria VIII: spese non classificabili in altre voci</p> <tr> <td>109010</td> <td>70</td> <td colspan="18">Spese per gli addebiiti, accertamenti e accessori</td> </tr> <tr> <td>109020</td> <td>71</td> <td colspan="18">Fondo di riserva</td> </tr> <tr> <td>109030</td> <td>72</td> <td colspan="18">Oneri vari, straordinari, ammortamenti beni dello Stato</td> </tr> <tr> <td>109040</td> <td>73</td> <td colspan="18">Spese per realizzo delle entrate</td> </tr> <tr> <td colspan="20"> <p>Totale Categoria VIII</p> <tr> <td colspan="20"> <p>Totale Titolo I</p> <tr> <td colspan="20"> <p>Totale II: spese in conto capitale</p> <tr> <td colspan="20"> <p>Categoria I: acquisizione di immobilizzi ed opere portuali</p> <tr> <td>201010</td> <td>80</td> <td colspan="18">Opere e fabbricati</td> </tr> <tr> <td>201020</td> <td>81</td> <td colspan="18">Opere e fabbricati (finanziamenti situati)</td> </tr> <tr> <td colspan="20"> <p>Totale Categoria I</p> <tr> <td colspan="20"> <p>Categoria II: acquisizione di immobilizzazioni finanziarie</p> <tr> <td>202010</td> <td>90</td> <td colspan="18">Impianti portuali</td> </tr> <tr> <td>202020</td> <td>91</td> <td colspan="18">Acquisizioni di attrezzature, macchinari e beni mobili</td> </tr> <tr> <td>202030</td> <td>92</td> <td colspan="18">Acquisizioni di mezzi, attrezzature di ufficio</td> </tr> <tr> <td>202040</td> <td>93</td> <td colspan="18">Acquisizioni di beni immateriali</td> </tr> <tr> <td colspan="20"> <p>Totale Categoria II</p> <tr> <td colspan="20"> <p>Categoria III: partecipazioni ed acquisto di valori mobiliari</p> <tr> <td>203010</td> <td>100</td> <td colspan="18">Scadenze ed acquisti di partecipazioni straniere</td> </tr> <tr> <td>203020</td> <td>101</td> <td colspan="18">Enti</td> </tr> <tr> <td>203030</td> <td>102</td> <td colspan="18">Acquisizioni</td> </tr> <tr> <td colspan="20"> <p>Totale Categoria III</p> </td> </tr> </td> </tr> <tr> <td colspan="20"> <p>Totale</p> <tr> <td colspan="17"></td> <td>135.463.596</td> <td>135.463.596</td> <td>72.375.179</td> </tr> </td> </tr> </td></tr></td></tr></td></tr></td></tr></td></tr></td></tr></td></tr></td></tr>																				107010	85	Risoluzioni e imprevisti diversi																		<p>Categoria VIII: spese non classificabili in altre voci</p> <tr> <td>109010</td> <td>70</td> <td colspan="18">Spese per gli addebiiti, accertamenti e accessori</td> </tr> <tr> <td>109020</td> <td>71</td> <td colspan="18">Fondo di riserva</td> </tr> <tr> <td>109030</td> <td>72</td> <td colspan="18">Oneri vari, straordinari, ammortamenti beni dello Stato</td> </tr> <tr> <td>109040</td> <td>73</td> <td colspan="18">Spese per realizzo delle entrate</td> </tr> <tr> <td colspan="20"> <p>Totale Categoria VIII</p> <tr> <td colspan="20"> <p>Totale Titolo I</p> <tr> <td colspan="20"> <p>Totale II: spese in conto capitale</p> <tr> <td colspan="20"> <p>Categoria I: acquisizione di immobilizzi ed opere portuali</p> <tr> <td>201010</td> <td>80</td> <td colspan="18">Opere e fabbricati</td> </tr> <tr> <td>201020</td> <td>81</td> <td colspan="18">Opere e fabbricati (finanziamenti situati)</td> </tr> <tr> <td colspan="20"> <p>Totale Categoria I</p> <tr> <td colspan="20"> <p>Categoria II: acquisizione di immobilizzazioni finanziarie</p> <tr> <td>202010</td> <td>90</td> <td colspan="18">Impianti portuali</td> </tr> <tr> <td>202020</td> <td>91</td> <td colspan="18">Acquisizioni di attrezzature, macchinari e beni mobili</td> </tr> <tr> <td>202030</td> <td>92</td> <td colspan="18">Acquisizioni di mezzi, attrezzature di ufficio</td> </tr> <tr> <td>202040</td> <td>93</td> <td colspan="18">Acquisizioni di beni immateriali</td> </tr> <tr> <td colspan="20"> <p>Totale Categoria II</p> <tr> <td colspan="20"> <p>Categoria III: partecipazioni ed acquisto di valori mobiliari</p> <tr> <td>203010</td> <td>100</td> <td colspan="18">Scadenze ed acquisti di partecipazioni straniere</td> </tr> <tr> <td>203020</td> <td>101</td> <td colspan="18">Enti</td> </tr> <tr> <td>203030</td> <td>102</td> <td colspan="18">Acquisizioni</td> </tr> <tr> <td colspan="20"> <p>Totale Categoria III</p> </td> </tr> </td> </tr> <tr> <td colspan="20"> <p>Totale</p> <tr> <td colspan="17"></td> <td>135.463.596</td> <td>135.463.596</td> <td>72.375.179</td> </tr> </td> </tr> </td></tr></td></tr></td></tr></td></tr></td></tr></td></tr></td></tr>																				109010	70	Spese per gli addebiiti, accertamenti e accessori																		109020	71	Fondo di riserva																		109030	72	Oneri vari, straordinari, ammortamenti beni dello Stato																		109040	73	Spese per realizzo delle entrate																		<p>Totale Categoria VIII</p> <tr> <td colspan="20"> <p>Totale Titolo I</p> <tr> <td colspan="20"> <p>Totale II: spese in conto capitale</p> <tr> <td colspan="20"> <p>Categoria I: acquisizione di immobilizzi ed opere portuali</p> <tr> <td>201010</td> <td>80</td> <td colspan="18">Opere e fabbricati</td> </tr> <tr> <td>201020</td> <td>81</td> <td colspan="18">Opere e fabbricati (finanziamenti situati)</td> </tr> <tr> <td colspan="20"> <p>Totale Categoria I</p> <tr> <td colspan="20"> <p>Categoria II: acquisizione di immobilizzazioni finanziarie</p> <tr> <td>202010</td> <td>90</td> <td colspan="18">Impianti portuali</td> </tr> <tr> <td>202020</td> <td>91</td> <td colspan="18">Acquisizioni di attrezzature, macchinari e beni mobili</td> </tr> <tr> <td>202030</td> <td>92</td> <td colspan="18">Acquisizioni di mezzi, attrezzature di ufficio</td> </tr> <tr> <td>202040</td> <td>93</td> <td colspan="18">Acquisizioni di beni immateriali</td> </tr> <tr> <td colspan="20"> <p>Totale Categoria II</p> <tr> <td colspan="20"> <p>Categoria III: partecipazioni ed acquisto di valori mobiliari</p> <tr> <td>203010</td> <td>100</td> <td colspan="18">Scadenze ed acquisti di partecipazioni straniere</td> </tr> <tr> <td>203020</td> <td>101</td> <td colspan="18">Enti</td> </tr> <tr> <td>203030</td> <td>102</td> <td colspan="18">Acquisizioni</td> </tr> <tr> <td colspan="20"> <p>Totale Categoria III</p> </td> </tr> </td> </tr> <tr> <td colspan="20"> <p>Totale</p> <tr> <td colspan="17"></td> <td>135.463.596</td> <td>135.463.596</td> <td>72.375.179</td> </tr> </td> </tr> </td></tr></td></tr></td></tr></td></tr></td></tr></td></tr>																				<p>Totale Titolo I</p> <tr> <td colspan="20"> <p>Totale II: spese in conto capitale</p> <tr> <td colspan="20"> <p>Categoria I: acquisizione di immobilizzi ed opere portuali</p> <tr> <td>201010</td> <td>80</td> <td colspan="18">Opere e fabbricati</td> </tr> <tr> <td>201020</td> <td>81</td> <td colspan="18">Opere e fabbricati (finanziamenti situati)</td> </tr> <tr> <td colspan="20"> <p>Totale Categoria I</p> <tr> <td colspan="20"> <p>Categoria II: acquisizione di immobilizzazioni finanziarie</p> <tr> <td>202010</td> <td>90</td> <td colspan="18">Impianti portuali</td> </tr> <tr> <td>202020</td> <td>91</td> <td colspan="18">Acquisizioni di attrezzature, macchinari e beni mobili</td> </tr> <tr> <td>202030</td> <td>92</td> <td colspan="18">Acquisizioni di mezzi, attrezzature di ufficio</td> </tr> <tr> <td>202040</td> <td>93</td> <td colspan="18">Acquisizioni di beni immateriali</td> </tr> <tr> <td colspan="20"> <p>Totale Categoria II</p> <tr> <td colspan="20"> <p>Categoria III: partecipazioni ed acquisto di valori mobiliari</p> <tr> <td>203010</td> <td>100</td> <td colspan="18">Scadenze ed acquisti di partecipazioni straniere</td> </tr> <tr> <td>203020</td> <td>101</td> <td colspan="18">Enti</td> </tr> <tr> <td>203030</td> <td>102</td> <td colspan="18">Acquisizioni</td> </tr> <tr> <td colspan="20"> <p>Totale Categoria III</p> </td> </tr> </td> </tr> <tr> <td colspan="20"> <p>Totale</p> <tr> <td colspan="17"></td> <td>135.463.596</td> <td>135.463.596</td> <td>72.375.179</td> </tr> </td> </tr> </td></tr></td></tr></td></tr></td></tr></td></tr>																				<p>Totale II: spese in conto capitale</p> <tr> <td colspan="20"> <p>Categoria I: acquisizione di immobilizzi ed opere portuali</p> <tr> <td>201010</td> <td>80</td> <td colspan="18">Opere e fabbricati</td> </tr> <tr> <td>201020</td> <td>81</td> <td colspan="18">Opere e fabbricati (finanziamenti situati)</td> </tr> <tr> <td colspan="20"> <p>Totale Categoria I</p> <tr> <td colspan="20"> <p>Categoria II: acquisizione di immobilizzazioni finanziarie</p> <tr> <td>202010</td> <td>90</td> <td colspan="18">Impianti portuali</td> </tr> <tr> <td>202020</td> <td>91</td> <td colspan="18">Acquisizioni di attrezzature, macchinari e beni mobili</td> </tr> <tr> <td>202030</td> <td>92</td> <td colspan="18">Acquisizioni di mezzi, attrezzature di ufficio</td> </tr> <tr> <td>202040</td> <td>93</td> <td colspan="18">Acquisizioni di beni immateriali</td> </tr> <tr> <td colspan="20"> <p>Totale Categoria II</p> <tr> <td colspan="20"> <p>Categoria III: partecipazioni ed acquisto di valori mobiliari</p> <tr> <td>203010</td> <td>100</td> <td colspan="18">Scadenze ed acquisti di partecipazioni straniere</td> </tr> <tr> <td>203020</td> <td>101</td> <td colspan="18">Enti</td> </tr> <tr> <td>203030</td> <td>102</td> <td colspan="18">Acquisizioni</td> </tr> <tr> <td colspan="20"> <p>Totale Categoria III</p> </td> </tr> </td> </tr> <tr> <td colspan="20"> <p>Totale</p> <tr> <td colspan="17"></td> <td>135.463.596</td> <td>135.463.596</td> <td>72.375.179</td> </tr> </td> </tr> </td></tr></td></tr></td></tr></td></tr>																				<p>Categoria I: acquisizione di immobilizzi ed opere portuali</p> <tr> <td>201010</td> <td>80</td> <td colspan="18">Opere e fabbricati</td> </tr> <tr> <td>201020</td> <td>81</td> <td colspan="18">Opere e fabbricati (finanziamenti situati)</td> </tr> <tr> <td colspan="20"> <p>Totale Categoria I</p> <tr> <td colspan="20"> <p>Categoria II: acquisizione di immobilizzazioni finanziarie</p> <tr> <td>202010</td> <td>90</td> <td colspan="18">Impianti portuali</td> </tr> <tr> <td>202020</td> <td>91</td> <td colspan="18">Acquisizioni di attrezzature, macchinari e beni mobili</td> </tr> <tr> <td>202030</td> <td>92</td> <td colspan="18">Acquisizioni di mezzi, attrezzature di ufficio</td> </tr> <tr> <td>202040</td> <td>93</td> <td colspan="18">Acquisizioni di beni immateriali</td> </tr> <tr> <td colspan="20"> <p>Totale Categoria II</p> <tr> <td colspan="20"> <p>Categoria III: partecipazioni ed acquisto di valori mobiliari</p> <tr> <td>203010</td> <td>100</td> <td colspan="18">Scadenze ed acquisti di partecipazioni straniere</td> </tr> <tr> <td>203020</td> <td>101</td> <td colspan="18">Enti</td> </tr> <tr> <td>203030</td> <td>102</td> <td colspan="18">Acquisizioni</td> </tr> <tr> <td colspan="20"> <p>Totale Categoria III</p> </td> </tr> </td> </tr> <tr> <td colspan="20"> <p>Totale</p> <tr> <td colspan="17"></td> <td>135.463.596</td> <td>135.463.596</td> <td>72.375.179</td> </tr> </td> </tr> </td></tr></td></tr></td></tr>																				201010	80	Opere e fabbricati																		201020	81	Opere e fabbricati (finanziamenti situati)																		<p>Totale Categoria I</p> <tr> <td colspan="20"> <p>Categoria II: acquisizione di immobilizzazioni finanziarie</p> <tr> <td>202010</td> <td>90</td> <td colspan="18">Impianti portuali</td> </tr> <tr> <td>202020</td> <td>91</td> <td colspan="18">Acquisizioni di attrezzature, macchinari e beni mobili</td> </tr> <tr> <td>202030</td> <td>92</td> <td colspan="18">Acquisizioni di mezzi, attrezzature di ufficio</td> </tr> <tr> <td>202040</td> <td>93</td> <td colspan="18">Acquisizioni di beni immateriali</td> </tr> <tr> <td colspan="20"> <p>Totale Categoria II</p> <tr> <td colspan="20"> <p>Categoria III: partecipazioni ed acquisto di valori mobiliari</p> <tr> <td>203010</td> <td>100</td> <td colspan="18">Scadenze ed acquisti di partecipazioni straniere</td> </tr> <tr> <td>203020</td> <td>101</td> <td colspan="18">Enti</td> </tr> <tr> <td>203030</td> <td>102</td> <td colspan="18">Acquisizioni</td> </tr> <tr> <td colspan="20"> <p>Totale Categoria III</p> </td> </tr> </td> </tr> <tr> <td colspan="20"> <p>Totale</p> <tr> <td colspan="17"></td> <td>135.463.596</td> <td>135.463.596</td> <td>72.375.179</td> </tr> </td> </tr> </td></tr></td></tr>																				<p>Categoria II: acquisizione di immobilizzazioni finanziarie</p> <tr> <td>202010</td> <td>90</td> <td colspan="18">Impianti portuali</td> </tr> <tr> <td>202020</td> <td>91</td> <td colspan="18">Acquisizioni di attrezzature, macchinari e beni mobili</td> </tr> <tr> <td>202030</td> <td>92</td> <td colspan="18">Acquisizioni di mezzi, attrezzature di ufficio</td> </tr> <tr> <td>202040</td> <td>93</td> <td colspan="18">Acquisizioni di beni immateriali</td> </tr> <tr> <td colspan="20"> <p>Totale Categoria II</p> <tr> <td colspan="20"> <p>Categoria III: partecipazioni ed acquisto di valori mobiliari</p> <tr> <td>203010</td> <td>100</td> <td colspan="18">Scadenze ed acquisti di partecipazioni straniere</td> </tr> <tr> <td>203020</td> <td>101</td> <td colspan="18">Enti</td> </tr> <tr> <td>203030</td> <td>102</td> <td colspan="18">Acquisizioni</td> </tr> <tr> <td colspan="20"> <p>Totale Categoria III</p> </td> </tr> </td> </tr> <tr> <td colspan="20"> <p>Totale</p> <tr> <td colspan="17"></td> <td>135.463.596</td> <td>135.463.596</td> <td>72.375.179</td> </tr> </td> </tr> </td></tr>																				202010	90	Impianti portuali																		202020	91	Acquisizioni di attrezzature, macchinari e beni mobili																		202030	92	Acquisizioni di mezzi, attrezzature di ufficio																		202040	93	Acquisizioni di beni immateriali																		<p>Totale Categoria II</p> <tr> <td colspan="20"> <p>Categoria III: partecipazioni ed acquisto di valori mobiliari</p> <tr> <td>203010</td> <td>100</td> <td colspan="18">Scadenze ed acquisti di partecipazioni straniere</td> </tr> <tr> <td>203020</td> <td>101</td> <td colspan="18">Enti</td> </tr> <tr> <td>203030</td> <td>102</td> <td colspan="18">Acquisizioni</td> </tr> <tr> <td colspan="20"> <p>Totale Categoria III</p> </td> </tr> </td> </tr> <tr> <td colspan="20"> <p>Totale</p> <tr> <td colspan="17"></td> <td>135.463.596</td> <td>135.463.596</td> <td>72.375.179</td> </tr> </td> </tr>																				<p>Categoria III: partecipazioni ed acquisto di valori mobiliari</p> <tr> <td>203010</td> <td>100</td> <td colspan="18">Scadenze ed acquisti di partecipazioni straniere</td> </tr> <tr> <td>203020</td> <td>101</td> <td colspan="18">Enti</td> </tr> <tr> <td>203030</td> <td>102</td> <td colspan="18">Acquisizioni</td> </tr> <tr> <td colspan="20"> <p>Totale Categoria III</p> </td> </tr>																				203010	100	Scadenze ed acquisti di partecipazioni straniere																		203020	101	Enti																		203030	102	Acquisizioni																		<p>Totale Categoria III</p>																				<p>Totale</p> <tr> <td colspan="17"></td> <td>135.463.596</td> <td>135.463.596</td> <td>72.375.179</td> </tr>																																					135.463.596	135.463.596	72.375.179
105010	55	Interesse passivi, spese e commissioni bancarie																																																																																																																																																																																																																																																																																																																																																																																																																																																																																																																																																																																																																																									
<p>Categoria VI: oneri tributari</p> <tr> <td>108010</td> <td>80</td> <td colspan="18">Imposta, tasse e tributi vari</td> </tr> <tr> <td colspan="20"> <p>Categoria VII: perdite contabili e compensative di entrate correnti</p> <tr> <td>107010</td> <td>85</td> <td colspan="18">Risoluzioni e imprevisti diversi</td> </tr> <tr> <td colspan="20"> <p>Categoria VIII: spese non classificabili in altre voci</p> <tr> <td>109010</td> <td>70</td> <td colspan="18">Spese per gli addebiiti, accertamenti e accessori</td> </tr> <tr> <td>109020</td> <td>71</td> <td colspan="18">Fondo di riserva</td> </tr> <tr> <td>109030</td> <td>72</td> <td colspan="18">Oneri vari, straordinari, ammortamenti beni dello Stato</td> </tr> <tr> <td>109040</td> <td>73</td> <td colspan="18">Spese per realizzo delle entrate</td> </tr> <tr> <td colspan="20"> <p>Totale Categoria VIII</p> <tr> <td colspan="20"> <p>Totale Titolo I</p> <tr> <td colspan="20"> <p>Totale II: spese in conto capitale</p> <tr> <td colspan="20"> <p>Categoria I: acquisizione di immobilizzi ed opere portuali</p> <tr> <td>201010</td> <td>80</td> <td colspan="18">Opere e fabbricati</td> </tr> <tr> <td>201020</td> <td>81</td> <td colspan="18">Opere e fabbricati (finanziamenti situati)</td> </tr> <tr> <td colspan="20"> <p>Totale Categoria I</p> <tr> <td colspan="20"> <p>Categoria II: acquisizione di immobilizzazioni finanziarie</p> <tr> <td>202010</td> <td>90</td> <td colspan="18">Impianti portuali</td> </tr> <tr> <td>202020</td> <td>91</td> <td colspan="18">Acquisizioni di attrezzature, macchinari e beni mobili</td> </tr> <tr> <td>202030</td> <td>92</td> <td colspan="18">Acquisizioni di mezzi, attrezzature di ufficio</td> </tr> <tr> <td>202040</td> <td>93</td> <td colspan="18">Acquisizioni di beni immateriali</td> </tr> <tr> <td colspan="20"> <p>Totale Categoria II</p> <tr> <td colspan="20"> <p>Categoria III: partecipazioni ed acquisto di valori mobiliari</p> <tr> <td>203010</td> <td>100</td> <td colspan="18">Scadenze ed acquisti di partecipazioni straniere</td> </tr> <tr> <td>203020</td> <td>101</td> <td colspan="18">Enti</td> </tr> <tr> <td>203030</td> <td>102</td> <td colspan="18">Acquisizioni</td> </tr> <tr> <td colspan="20"> <p>Totale Categoria III</p> </td> </tr> </td> </tr> <tr> <td colspan="20"> <p>Totale</p> <tr> <td colspan="17"></td> <td>135.463.596</td> <td>135.463.596</td> <td>72.375.179</td> </tr> </td> </tr> </td></tr></td></tr></td></tr></td></tr></td></tr></td></tr></td></tr></td></tr></td></tr>																				108010	80	Imposta, tasse e tributi vari																		<p>Categoria VII: perdite contabili e compensative di entrate correnti</p> <tr> <td>107010</td> <td>85</td> <td colspan="18">Risoluzioni e imprevisti diversi</td> </tr> <tr> <td colspan="20"> <p>Categoria VIII: spese non classificabili in altre voci</p> <tr> <td>109010</td> <td>70</td> <td colspan="18">Spese per gli addebiiti, accertamenti e accessori</td> </tr> <tr> <td>109020</td> <td>71</td> <td colspan="18">Fondo di riserva</td> </tr> <tr> <td>109030</td> <td>72</td> <td colspan="18">Oneri vari, straordinari, ammortamenti beni dello Stato</td> </tr> <tr> <td>109040</td> <td>73</td> <td colspan="18">Spese per realizzo delle entrate</td> </tr> <tr> <td colspan="20"> <p>Totale Categoria VIII</p> <tr> <td colspan="20"> <p>Totale Titolo I</p> <tr> <td colspan="20"> <p>Totale II: spese in conto capitale</p> <tr> <td colspan="20"> <p>Categoria I: acquisizione di immobilizzi ed opere portuali</p> <tr> <td>201010</td> <td>80</td> <td colspan="18">Opere e fabbricati</td> </tr> <tr> <td>201020</td> <td>81</td> <td colspan="18">Opere e fabbricati (finanziamenti situati)</td> </tr> <tr> <td colspan="20"> <p>Totale Categoria I</p> <tr> <td colspan="20"> <p>Categoria II: acquisizione di immobilizzazioni finanziarie</p> <tr> <td>202010</td> <td>90</td> <td colspan="18">Impianti portuali</td> </tr> <tr> <td>202020</td> <td>91</td> <td colspan="18">Acquisizioni di attrezzature, macchinari e beni mobili</td> </tr> <tr> <td>202030</td> <td>92</td> <td colspan="18">Acquisizioni di mezzi, attrezzature di ufficio</td> </tr> <tr> <td>202040</td> <td>93</td> <td colspan="18">Acquisizioni di beni immateriali</td> </tr> <tr> <td colspan="20"> <p>Totale Categoria II</p> <tr> <td colspan="20"> <p>Categoria III: partecipazioni ed acquisto di valori mobiliari</p> <tr> <td>203010</td> <td>100</td> <td colspan="18">Scadenze ed acquisti di partecipazioni straniere</td> </tr> <tr> <td>203020</td> <td>101</td> <td colspan="18">Enti</td> </tr> <tr> <td>203030</td> <td>102</td> <td colspan="18">Acquisizioni</td> </tr> <tr> <td colspan="20"> <p>Totale Categoria III</p> </td> </tr> </td> </tr> <tr> <td colspan="20"> <p>Totale</p> <tr> <td colspan="17"></td> <td>135.463.596</td> <td>135.463.596</td> <td>72.375.179</td> </tr> </td> </tr> </td></tr></td></tr></td></tr></td></tr></td></tr></td></tr></td></tr></td></tr>																				107010	85	Risoluzioni e imprevisti diversi																		<p>Categoria VIII: spese non classificabili in altre voci</p> <tr> <td>109010</td> <td>70</td> <td colspan="18">Spese per gli addebiiti, accertamenti e accessori</td> </tr> <tr> <td>109020</td> <td>71</td> <td colspan="18">Fondo di riserva</td> </tr> <tr> <td>109030</td> <td>72</td> <td colspan="18">Oneri vari, straordinari, ammortamenti beni dello Stato</td> </tr> <tr> <td>109040</td> <td>73</td> <td colspan="18">Spese per realizzo delle entrate</td> </tr> <tr> <td colspan="20"> <p>Totale Categoria VIII</p> <tr> <td colspan="20"> <p>Totale Titolo I</p> <tr> <td colspan="20"> <p>Totale II: spese in conto capitale</p> <tr> <td colspan="20"> <p>Categoria I: acquisizione di immobilizzi ed opere portuali</p> <tr> <td>201010</td> <td>80</td> <td colspan="18">Opere e fabbricati</td> </tr> <tr> <td>201020</td> <td>81</td> <td colspan="18">Opere e fabbricati (finanziamenti situati)</td> </tr> <tr> <td colspan="20"> <p>Totale Categoria I</p> <tr> <td colspan="20"> <p>Categoria II: acquisizione di immobilizzazioni finanziarie</p> <tr> <td>202010</td> <td>90</td> <td colspan="18">Impianti portuali</td> </tr> <tr> <td>202020</td> <td>91</td> <td colspan="18">Acquisizioni di attrezzature, macchinari e beni mobili</td> </tr> <tr> <td>202030</td> <td>92</td> <td colspan="18">Acquisizioni di mezzi, attrezzature di ufficio</td> </tr> <tr> <td>202040</td> <td>93</td> <td colspan="18">Acquisizioni di beni immateriali</td> </tr> <tr> <td colspan="20"> <p>Totale Categoria II</p> <tr> <td colspan="20"> <p>Categoria III: partecipazioni ed acquisto di valori mobiliari</p> <tr> <td>203010</td> <td>100</td> <td colspan="18">Scadenze ed acquisti di partecipazioni straniere</td> </tr> <tr> <td>203020</td> <td>101</td> <td colspan="18">Enti</td> </tr> <tr> <td>203030</td> <td>102</td> <td colspan="18">Acquisizioni</td> </tr> <tr> <td colspan="20"> <p>Totale Categoria III</p> </td> </tr> </td> </tr> <tr> <td colspan="20"> <p>Totale</p> <tr> <td colspan="17"></td> <td>135.463.596</td> <td>135.463.596</td> <td>72.375.179</td> </tr> </td> </tr> </td></tr></td></tr></td></tr></td></tr></td></tr></td></tr></td></tr>																				109010	70	Spese per gli addebiiti, accertamenti e accessori																		109020	71	Fondo di riserva																		109030	72	Oneri vari, straordinari, ammortamenti beni dello Stato																		109040	73	Spese per realizzo delle entrate																		<p>Totale Categoria VIII</p> <tr> <td colspan="20"> <p>Totale Titolo I</p> <tr> <td colspan="20"> <p>Totale II: spese in conto capitale</p> <tr> <td colspan="20"> <p>Categoria I: acquisizione di immobilizzi ed opere portuali</p> <tr> <td>201010</td> <td>80</td> <td colspan="18">Opere e fabbricati</td> </tr> <tr> <td>201020</td> <td>81</td> <td colspan="18">Opere e fabbricati (finanziamenti situati)</td> </tr> <tr> <td colspan="20"> <p>Totale Categoria I</p> <tr> <td colspan="20"> <p>Categoria II: acquisizione di immobilizzazioni finanziarie</p> <tr> <td>202010</td> <td>90</td> <td colspan="18">Impianti portuali</td> </tr> <tr> <td>202020</td> <td>91</td> <td colspan="18">Acquisizioni di attrezzature, macchinari e beni mobili</td> </tr> <tr> <td>202030</td> <td>92</td> <td colspan="18">Acquisizioni di mezzi, attrezzature di ufficio</td> </tr> <tr> <td>202040</td> <td>93</td> <td colspan="18">Acquisizioni di beni immateriali</td> </tr> <tr> <td colspan="20"> <p>Totale Categoria II</p> <tr> <td colspan="20"> <p>Categoria III: partecipazioni ed acquisto di valori mobiliari</p> <tr> <td>203010</td> <td>100</td> <td colspan="18">Scadenze ed acquisti di partecipazioni straniere</td> </tr> <tr> <td>203020</td> <td>101</td> <td colspan="18">Enti</td> </tr> <tr> <td>203030</td> <td>102</td> <td colspan="18">Acquisizioni</td> </tr> <tr> <td colspan="20"> <p>Totale Categoria III</p> </td> </tr> </td> </tr> <tr> <td colspan="20"> <p>Totale</p> <tr> <td colspan="17"></td> <td>135.463.596</td> <td>135.463.596</td> <td>72.375.179</td> </tr> </td> </tr> </td></tr></td></tr></td></tr></td></tr></td></tr></td></tr>																				<p>Totale Titolo I</p> <tr> <td colspan="20"> <p>Totale II: spese in conto capitale</p> <tr> <td colspan="20"> <p>Categoria I: acquisizione di immobilizzi ed opere portuali</p> <tr> <td>201010</td> <td>80</td> <td colspan="18">Opere e fabbricati</td> </tr> <tr> <td>201020</td> <td>81</td> <td colspan="18">Opere e fabbricati (finanziamenti situati)</td> </tr> <tr> <td colspan="20"> <p>Totale Categoria I</p> <tr> <td colspan="20"> <p>Categoria II: acquisizione di immobilizzazioni finanziarie</p> <tr> <td>202010</td> <td>90</td> <td colspan="18">Impianti portuali</td> </tr> <tr> <td>202020</td> <td>91</td> <td colspan="18">Acquisizioni di attrezzature, macchinari e beni mobili</td> </tr> <tr> <td>202030</td> <td>92</td> <td colspan="18">Acquisizioni di mezzi, attrezzature di ufficio</td> </tr> <tr> <td>202040</td> <td>93</td> <td colspan="18">Acquisizioni di beni immateriali</td> </tr> <tr> <td colspan="20"> <p>Totale Categoria II</p> <tr> <td colspan="20"> <p>Categoria III: partecipazioni ed acquisto di valori mobiliari</p> <tr> <td>203010</td> <td>100</td> <td colspan="18">Scadenze ed acquisti di partecipazioni straniere</td> </tr> <tr> <td>203020</td> <td>101</td> <td colspan="18">Enti</td> </tr> <tr> <td>203030</td> <td>102</td> <td colspan="18">Acquisizioni</td> </tr> <tr> <td colspan="20"> <p>Totale Categoria III</p> </td> </tr> </td> </tr> <tr> <td colspan="20"> <p>Totale</p> <tr> <td colspan="17"></td> <td>135.463.596</td> <td>135.463.596</td> <td>72.375.179</td> </tr> </td> </tr> </td></tr></td></tr></td></tr></td></tr></td></tr>																				<p>Totale II: spese in conto capitale</p> <tr> <td colspan="20"> <p>Categoria I: acquisizione di immobilizzi ed opere portuali</p> <tr> <td>201010</td> <td>80</td> <td colspan="18">Opere e fabbricati</td> </tr> <tr> <td>201020</td> <td>81</td> <td colspan="18">Opere e fabbricati (finanziamenti situati)</td> </tr> <tr> <td colspan="20"> <p>Totale Categoria I</p> <tr> <td colspan="20"> <p>Categoria II: acquisizione di immobilizzazioni finanziarie</p> <tr> <td>202010</td> <td>90</td> <td colspan="18">Impianti portuali</td> </tr> <tr> <td>202020</td> <td>91</td> <td colspan="18">Acquisizioni di attrezzature, macchinari e beni mobili</td> </tr> <tr> <td>202030</td> <td>92</td> <td colspan="18">Acquisizioni di mezzi, attrezzature di ufficio</td> </tr> <tr> <td>202040</td> <td>93</td> <td colspan="18">Acquisizioni di beni immateriali</td> </tr> <tr> <td colspan="20"> <p>Totale Categoria II</p> <tr> <td colspan="20"> <p>Categoria III: partecipazioni ed acquisto di valori mobiliari</p> <tr> <td>203010</td> <td>100</td> <td colspan="18">Scadenze ed acquisti di partecipazioni straniere</td> </tr> <tr> <td>203020</td> <td>101</td> <td colspan="18">Enti</td> </tr> <tr> <td>203030</td> <td>102</td> <td colspan="18">Acquisizioni</td> </tr> <tr> <td colspan="20"> <p>Totale Categoria III</p> </td> </tr> </td> </tr> <tr> <td colspan="20"> <p>Totale</p> <tr> <td colspan="17"></td> <td>135.463.596</td> <td>135.463.596</td> <td>72.375.179</td> </tr> </td> </tr> </td></tr></td></tr></td></tr></td></tr>																				<p>Categoria I: acquisizione di immobilizzi ed opere portuali</p> <tr> <td>201010</td> <td>80</td> <td colspan="18">Opere e fabbricati</td> </tr> <tr> <td>201020</td> <td>81</td> <td colspan="18">Opere e fabbricati (finanziamenti situati)</td> </tr> <tr> <td colspan="20"> <p>Totale Categoria I</p> <tr> <td colspan="20"> <p>Categoria II: acquisizione di immobilizzazioni finanziarie</p> <tr> <td>202010</td> <td>90</td> <td colspan="18">Impianti portuali</td> </tr> <tr> <td>202020</td> <td>91</td> <td colspan="18">Acquisizioni di attrezzature, macchinari e beni mobili</td> </tr> <tr> <td>202030</td> <td>92</td> <td colspan="18">Acquisizioni di mezzi, attrezzature di ufficio</td> </tr> <tr> <td>202040</td> <td>93</td> <td colspan="18">Acquisizioni di beni immateriali</td> </tr> <tr> <td colspan="20"> <p>Totale Categoria II</p> <tr> <td colspan="20"> <p>Categoria III: partecipazioni ed acquisto di valori mobiliari</p> <tr> <td>203010</td> <td>100</td> <td colspan="18">Scadenze ed acquisti di partecipazioni straniere</td> </tr> <tr> <td>203020</td> <td>101</td> <td colspan="18">Enti</td> </tr> <tr> <td>203030</td> <td>102</td> <td colspan="18">Acquisizioni</td> </tr> <tr> <td colspan="20"> <p>Totale Categoria III</p> </td> </tr> </td> </tr> <tr> <td colspan="20"> <p>Totale</p> <tr> <td colspan="17"></td> <td>135.463.596</td> <td>135.463.596</td> <td>72.375.179</td> </tr> </td> </tr> </td></tr></td></tr></td></tr>																				201010	80	Opere e fabbricati																		201020	81	Opere e fabbricati (finanziamenti situati)																		<p>Totale Categoria I</p> <tr> <td colspan="20"> <p>Categoria II: acquisizione di immobilizzazioni finanziarie</p> <tr> <td>202010</td> <td>90</td> <td colspan="18">Impianti portuali</td> </tr> <tr> <td>202020</td> <td>91</td> <td colspan="18">Acquisizioni di attrezzature, macchinari e beni mobili</td> </tr> <tr> <td>202030</td> <td>92</td> <td colspan="18">Acquisizioni di mezzi, attrezzature di ufficio</td> </tr> <tr> <td>202040</td> <td>93</td> <td colspan="18">Acquisizioni di beni immateriali</td> </tr> <tr> <td colspan="20"> <p>Totale Categoria II</p> <tr> <td colspan="20"> <p>Categoria III: partecipazioni ed acquisto di valori mobiliari</p> <tr> <td>203010</td> <td>100</td> <td colspan="18">Scadenze ed acquisti di partecipazioni straniere</td> </tr> <tr> <td>203020</td> <td>101</td> <td colspan="18">Enti</td> </tr> <tr> <td>203030</td> <td>102</td> <td colspan="18">Acquisizioni</td> </tr> <tr> <td colspan="20"> <p>Totale Categoria III</p> </td> </tr> </td> </tr> <tr> <td colspan="20"> <p>Totale</p> <tr> <td colspan="17"></td> <td>135.463.596</td> <td>135.463.596</td> <td>72.375.179</td> </tr> </td> </tr> </td></tr></td></tr>																				<p>Categoria II: acquisizione di immobilizzazioni finanziarie</p> <tr> <td>202010</td> <td>90</td> <td colspan="18">Impianti portuali</td> </tr> <tr> <td>202020</td> <td>91</td> <td colspan="18">Acquisizioni di attrezzature, macchinari e beni mobili</td> </tr> <tr> <td>202030</td> <td>92</td> <td colspan="18">Acquisizioni di mezzi, attrezzature di ufficio</td> </tr> <tr> <td>202040</td> <td>93</td> <td colspan="18">Acquisizioni di beni immateriali</td> </tr> <tr> <td colspan="20"> <p>Totale Categoria II</p> <tr> <td colspan="20"> <p>Categoria III: partecipazioni ed acquisto di valori mobiliari</p> <tr> <td>203010</td> <td>100</td> <td colspan="18">Scadenze ed acquisti di partecipazioni straniere</td> </tr> <tr> <td>203020</td> <td>101</td> <td colspan="18">Enti</td> </tr> <tr> <td>203030</td> <td>102</td> <td colspan="18">Acquisizioni</td> </tr> <tr> <td colspan="20"> <p>Totale Categoria III</p> </td> </tr> </td> </tr> <tr> <td colspan="20"> <p>Totale</p> <tr> <td colspan="17"></td> <td>135.463.596</td> <td>135.463.596</td> <td>72.375.179</td> </tr> </td> </tr> </td></tr>																				202010	90	Impianti portuali																		202020	91	Acquisizioni di attrezzature, macchinari e beni mobili																		202030	92	Acquisizioni di mezzi, attrezzature di ufficio																		202040	93	Acquisizioni di beni immateriali																		<p>Totale Categoria II</p> <tr> <td colspan="20"> <p>Categoria III: partecipazioni ed acquisto di valori mobiliari</p> <tr> <td>203010</td> <td>100</td> <td colspan="18">Scadenze ed acquisti di partecipazioni straniere</td> </tr> <tr> <td>203020</td> <td>101</td> <td colspan="18">Enti</td> </tr> <tr> <td>203030</td> <td>102</td> <td colspan="18">Acquisizioni</td> </tr> <tr> <td colspan="20"> <p>Totale Categoria III</p> </td> </tr> </td> </tr> <tr> <td colspan="20"> <p>Totale</p> <tr> <td colspan="17"></td> <td>135.463.596</td> <td>135.463.596</td> <td>72.375.179</td> </tr> </td> </tr>																				<p>Categoria III: partecipazioni ed acquisto di valori mobiliari</p> <tr> <td>203010</td> <td>100</td> <td colspan="18">Scadenze ed acquisti di partecipazioni straniere</td> </tr> <tr> <td>203020</td> <td>101</td> <td colspan="18">Enti</td> </tr> <tr> <td>203030</td> <td>102</td> <td colspan="18">Acquisizioni</td> </tr> <tr> <td colspan="20"> <p>Totale Categoria III</p> </td> </tr>																				203010	100	Scadenze ed acquisti di partecipazioni straniere																		203020	101	Enti																		203030	102	Acquisizioni																		<p>Totale Categoria III</p>																				<p>Totale</p> <tr> <td colspan="17"></td> <td>135.463.596</td> <td>135.463.596</td> <td>72.375.179</td> </tr>																																					135.463.596	135.463.596	72.375.179																																								
108010	80	Imposta, tasse e tributi vari																																																																																																																																																																																																																																																																																																																																																																																																																																																																																																																																																																																																																																									
<p>Categoria VII: perdite contabili e compensative di entrate correnti</p> <tr> <td>107010</td> <td>85</td> <td colspan="18">Risoluzioni e imprevisti diversi</td> </tr> <tr> <td colspan="20"> <p>Categoria VIII: spese non classificabili in altre voci</p> <tr> <td>109010</td> <td>70</td> <td colspan="18">Spese per gli addebiiti, accertamenti e accessori</td> </tr> <tr> <td>109020</td> <td>71</td> <td colspan="18">Fondo di riserva</td> </tr> <tr> <td>109030</td> <td>72</td> <td colspan="18">Oneri vari, straordinari, ammortamenti beni dello Stato</td> </tr> <tr> <td>109040</td> <td>73</td> <td colspan="18">Spese per realizzo delle entrate</td> </tr> <tr> <td colspan="20"> <p>Totale Categoria VIII</p> <tr> <td colspan="20"> <p>Totale Titolo I</p> <tr> <td colspan="20"> <p>Totale II: spese in conto capitale</p> <tr> <td colspan="20"> <p>Categoria I: acquisizione di immobilizzi ed opere portuali</p> <tr> <td>201010</td> <td>80</td> <td colspan="18">Opere e fabbricati</td> </tr> <tr> <td>201020</td> <td>81</td> <td colspan="18">Opere e fabbricati (finanziamenti situati)</td> </tr> <tr> <td colspan="20"> <p>Totale Categoria I</p> <tr> <td colspan="20"> <p>Categoria II: acquisizione di immobilizzazioni finanziarie</p> <tr> <td>202010</td> <td>90</td> <td colspan="18">Impianti portuali</td> </tr> <tr> <td>202020</td> <td>91</td> <td colspan="18">Acquisizioni di attrezzature, macchinari e beni mobili</td> </tr> <tr> <td>202030</td> <td>92</td> <td colspan="18">Acquisizioni di mezzi, attrezzature di ufficio</td> </tr> <tr> <td>202040</td> <td>93</td> <td colspan="18">Acquisizioni di beni immateriali</td> </tr> <tr> <td colspan="20"> <p>Totale Categoria II</p> <tr> <td colspan="20"> <p>Categoria III: partecipazioni ed acquisto di valori mobiliari</p> <tr> <td>203010</td> <td>100</td> <td colspan="18">Scadenze ed acquisti di partecipazioni straniere</td> </tr> <tr> <td>203020</td> <td>101</td> <td colspan="18">Enti</td> </tr> <tr> <td>203030</td> <td>102</td> <td colspan="18">Acquisizioni</td> </tr> <tr> <td colspan="20"> <p>Totale Categoria III</p> </td> </tr> </td> </tr> <tr> <td colspan="20"> <p>Totale</p> <tr> <td colspan="17"></td> <td>135.463.596</td> <td>135.463.596</td> <td>72.375.179</td> </tr> </td> </tr> </td></tr></td></tr></td></tr></td></tr></td></tr></td></tr></td></tr></td></tr>																				107010	85	Risoluzioni e imprevisti diversi																		<p>Categoria VIII: spese non classificabili in altre voci</p> <tr> <td>109010</td> <td>70</td> <td colspan="18">Spese per gli addebiiti, accertamenti e accessori</td> </tr> <tr> <td>109020</td> <td>71</td> <td colspan="18">Fondo di riserva</td> </tr> <tr> <td>109030</td> <td>72</td> <td colspan="18">Oneri vari, straordinari, ammortamenti beni dello Stato</td> </tr> <tr> <td>109040</td> <td>73</td> <td colspan="18">Spese per realizzo delle entrate</td> </tr> <tr> <td colspan="20"> <p>Totale Categoria VIII</p> <tr> <td colspan="20"> <p>Totale Titolo I</p> <tr> <td colspan="20"> <p>Totale II: spese in conto capitale</p> <tr> <td colspan="20"> <p>Categoria I: acquisizione di immobilizzi ed opere portuali</p> <tr> <td>201010</td> <td>80</td> <td colspan="18">Opere e fabbricati</td> </tr> <tr> <td>201020</td> <td>81</td> <td colspan="18">Opere e fabbricati (finanziamenti situati)</td> </tr> <tr> <td colspan="20"> <p>Totale Categoria I</p> <tr> <td colspan="20"> <p>Categoria II: acquisizione di immobilizzazioni finanziarie</p> <tr> <td>202010</td> <td>90</td> <td colspan="18">Impianti portuali</td> </tr> <tr> <td>202020</td> <td>91</td> <td colspan="18">Acquisizioni di attrezzature, macchinari e beni mobili</td> </tr> <tr> <td>202030</td> <td>92</td> <td colspan="18">Acquisizioni di mezzi, attrezzature di ufficio</td> </tr> <tr> <td>202040</td> <td>93</td> <td colspan="18">Acquisizioni di beni immateriali</td> </tr> <tr> <td colspan="20"> <p>Totale Categoria II</p> <tr> <td colspan="20"> <p>Categoria III: partecipazioni ed acquisto di valori mobiliari</p> <tr> <td>203010</td> <td>100</td> <td colspan="18">Scadenze ed acquisti di partecipazioni straniere</td> </tr> <tr> <td>203020</td> <td>101</td> <td colspan="18">Enti</td> </tr> <tr> <td>203030</td> <td>102</td> <td colspan="18">Acquisizioni</td> </tr> <tr> <td colspan="20"> <p>Totale Categoria III</p> </td> </tr> </td> </tr> <tr> <td colspan="20"> <p>Totale</p> <tr> <td colspan="17"></td> <td>135.463.596</td> <td>135.463.596</td> <td>72.375.179</td> </tr> </td> </tr> </td></tr></td></tr></td></tr></td></tr></td></tr></td></tr></td></tr>																				109010	70	Spese per gli addebiiti, accertamenti e accessori																		109020	71	Fondo di riserva																		109030	72	Oneri vari, straordinari, ammortamenti beni dello Stato																		109040	73	Spese per realizzo delle entrate																		<p>Totale Categoria VIII</p> <tr> <td colspan="20"> <p>Totale Titolo I</p> <tr> <td colspan="20"> <p>Totale II: spese in conto capitale</p> <tr> <td colspan="20"> <p>Categoria I: acquisizione di immobilizzi ed opere portuali</p> <tr> <td>201010</td> <td>80</td> <td colspan="18">Opere e fabbricati</td> </tr> <tr> <td>201020</td> <td>81</td> <td colspan="18">Opere e fabbricati (finanziamenti situati)</td> </tr> <tr> <td colspan="20"> <p>Totale Categoria I</p> <tr> <td colspan="20"> <p>Categoria II: acquisizione di immobilizzazioni finanziarie</p> <tr> <td>202010</td> <td>90</td> <td colspan="18">Impianti portuali</td> </tr> <tr> <td>202020</td> <td>91</td> <td colspan="18">Acquisizioni di attrezzature, macchinari e beni mobili</td> </tr> <tr> <td>202030</td> <td>92</td> <td colspan="18">Acquisizioni di mezzi, attrezzature di ufficio</td> </tr> <tr> <td>202040</td> <td>93</td> <td colspan="18">Acquisizioni di beni immateriali</td> </tr> <tr> <td colspan="20"> <p>Totale Categoria II</p> <tr> <td colspan="20"> <p>Categoria III: partecipazioni ed acquisto di valori mobiliari</p> <tr> <td>203010</td> <td>100</td> <td colspan="18">Scadenze ed acquisti di partecipazioni straniere</td> </tr> <tr> <td>203020</td> <td>101</td> <td colspan="18">Enti</td> </tr> <tr> <td>203030</td> <td>102</td> <td colspan="18">Acquisizioni</td> </tr> <tr> <td colspan="20"> <p>Totale Categoria III</p> </td> </tr> </td> </tr> <tr> <td colspan="20"> <p>Totale</p> <tr> <td colspan="17"></td> <td>135.463.596</td> <td>135.463.596</td> <td>72.375.179</td> </tr> </td> </tr> </td></tr></td></tr></td></tr></td></tr></td></tr></td></tr>																				<p>Totale Titolo I</p> <tr> <td colspan="20"> <p>Totale II: spese in conto capitale</p> <tr> <td colspan="20"> <p>Categoria I: acquisizione di immobilizzi ed opere portuali</p> <tr> <td>201010</td> <td>80</td> <td colspan="18">Opere e fabbricati</td> </tr> <tr> <td>201020</td> <td>81</td> <td colspan="18">Opere e fabbricati (finanziamenti situati)</td> </tr> <tr> <td colspan="20"> <p>Totale Categoria I</p> <tr> <td colspan="20"> <p>Categoria II: acquisizione di immobilizzazioni finanziarie</p> <tr> <td>202010</td> <td>90</td> <td colspan="18">Impianti portuali</td> </tr> <tr> <td>202020</td> <td>91</td> <td colspan="18">Acquisizioni di attrezzature, macchinari e beni mobili</td> </tr> <tr> <td>202030</td> <td>92</td> <td colspan="18">Acquisizioni di mezzi, attrezzature di ufficio</td> </tr> <tr> <td>202040</td> <td>93</td> <td colspan="18">Acquisizioni di beni immateriali</td> </tr> <tr> <td colspan="20"> <p>Totale Categoria II</p> <tr> <td colspan="20"> <p>Categoria III: partecipazioni ed acquisto di valori mobiliari</p> <tr> <td>203010</td> <td>100</td> <td colspan="18">Scadenze ed acquisti di partecipazioni straniere</td> </tr> <tr> <td>203020</td> <td>101</td> <td colspan="18">Enti</td> </tr> <tr> <td>203030</td> <td>102</td> <td colspan="18">Acquisizioni</td> </tr> <tr> <td colspan="20"> <p>Totale Categoria III</p> </td> </tr> </td> </tr> <tr> <td colspan="20"> <p>Totale</p> <tr> <td colspan="17"></td> <td>135.463.596</td> <td>135.463.596</td> <td>72.375.179</td> </tr> </td> </tr> </td></tr></td></tr></td></tr></td></tr></td></tr>																				<p>Totale II: spese in conto capitale</p> <tr> <td colspan="20"> <p>Categoria I: acquisizione di immobilizzi ed opere portuali</p> <tr> <td>201010</td> <td>80</td> <td colspan="18">Opere e fabbricati</td> </tr> <tr> <td>201020</td> <td>81</td> <td colspan="18">Opere e fabbricati (finanziamenti situati)</td> </tr> <tr> <td colspan="20"> <p>Totale Categoria I</p> <tr> <td colspan="20"> <p>Categoria II: acquisizione di immobilizzazioni finanziarie</p> <tr> <td>202010</td> <td>90</td> <td colspan="18">Impianti portuali</td> </tr> <tr> <td>202020</td> <td>91</td> <td colspan="18">Acquisizioni di attrezzature, macchinari e beni mobili</td> </tr> <tr> <td>202030</td> <td>92</td> <td colspan="18">Acquisizioni di mezzi, attrezzature di ufficio</td> </tr> <tr> <td>202040</td> <td>93</td> <td colspan="18">Acquisizioni di beni immateriali</td> </tr> <tr> <td colspan="20"> <p>Totale Categoria II</p> <tr> <td colspan="20"> <p>Categoria III: partecipazioni ed acquisto di valori mobiliari</p> <tr> <td>203010</td> <td>100</td> <td colspan="18">Scadenze ed acquisti di partecipazioni straniere</td> </tr> <tr> <td>203020</td> <td>101</td> <td colspan="18">Enti</td> </tr> <tr> <td>203030</td> <td>102</td> <td colspan="18">Acquisizioni</td> </tr> <tr> <td colspan="20"> <p>Totale Categoria III</p> </td> </tr> </td> </tr> <tr> <td colspan="20"> <p>Totale</p> <tr> <td colspan="17"></td> <td>135.463.596</td> <td>135.463.596</td> <td>72.375.179</td> </tr> </td> </tr> </td></tr></td></tr></td></tr></td></tr>																				<p>Categoria I: acquisizione di immobilizzi ed opere portuali</p> <tr> <td>201010</td> <td>80</td> <td colspan="18">Opere e fabbricati</td> </tr> <tr> <td>201020</td> <td>81</td> <td colspan="18">Opere e fabbricati (finanziamenti situati)</td> </tr> <tr> <td colspan="20"> <p>Totale Categoria I</p> <tr> <td colspan="20"> <p>Categoria II: acquisizione di immobilizzazioni finanziarie</p> <tr> <td>202010</td> <td>90</td> <td colspan="18">Impianti portuali</td> </tr> <tr> <td>202020</td> <td>91</td> <td colspan="18">Acquisizioni di attrezzature, macchinari e beni mobili</td> </tr> <tr> <td>202030</td> <td>92</td> <td colspan="18">Acquisizioni di mezzi, attrezzature di ufficio</td> </tr> <tr> <td>202040</td> <td>93</td> <td colspan="18">Acquisizioni di beni immateriali</td> </tr> <tr> <td colspan="20"> <p>Totale Categoria II</p> <tr> <td colspan="20"> <p>Categoria III: partecipazioni ed acquisto di valori mobiliari</p> <tr> <td>203010</td> <td>100</td> <td colspan="18">Scadenze ed acquisti di partecipazioni straniere</td> </tr> <tr> <td>203020</td> <td>101</td> <td colspan="18">Enti</td> </tr> <tr> <td>203030</td> <td>102</td> <td colspan="18">Acquisizioni</td> </tr> <tr> <td colspan="20"> <p>Totale Categoria III</p> </td> </tr> </td> </tr> <tr> <td colspan="20"> <p>Totale</p> <tr> <td colspan="17"></td> <td>135.463.596</td> <td>135.463.596</td> <td>72.375.179</td> </tr> </td> </tr> </td></tr></td></tr></td></tr>																				201010	80	Opere e fabbricati																		201020	81	Opere e fabbricati (finanziamenti situati)																		<p>Totale Categoria I</p> <tr> <td colspan="20"> <p>Categoria II: acquisizione di immobilizzazioni finanziarie</p> <tr> <td>202010</td> <td>90</td> <td colspan="18">Impianti portuali</td> </tr> <tr> <td>202020</td> <td>91</td> <td colspan="18">Acquisizioni di attrezzature, macchinari e beni mobili</td> </tr> <tr> <td>202030</td> <td>92</td> <td colspan="18">Acquisizioni di mezzi, attrezzature di ufficio</td> </tr> <tr> <td>202040</td> <td>93</td> <td colspan="18">Acquisizioni di beni immateriali</td> </tr> <tr> <td colspan="20"> <p>Totale Categoria II</p> <tr> <td colspan="20"> <p>Categoria III: partecipazioni ed acquisto di valori mobiliari</p> <tr> <td>203010</td> <td>100</td> <td colspan="18">Scadenze ed acquisti di partecipazioni straniere</td> </tr> <tr> <td>203020</td> <td>101</td> <td colspan="18">Enti</td> </tr> <tr> <td>203030</td> <td>102</td> <td colspan="18">Acquisizioni</td> </tr> <tr> <td colspan="20"> <p>Totale Categoria III</p> </td> </tr> </td> </tr> <tr> <td colspan="20"> <p>Totale</p> <tr> <td colspan="17"></td> <td>135.463.596</td> <td>135.463.596</td> <td>72.375.179</td> </tr> </td> </tr> </td></tr></td></tr>																				<p>Categoria II: acquisizione di immobilizzazioni finanziarie</p> <tr> <td>202010</td> <td>90</td> <td colspan="18">Impianti portuali</td> </tr> <tr> <td>202020</td> <td>91</td> <td colspan="18">Acquisizioni di attrezzature, macchinari e beni mobili</td> </tr> <tr> <td>202030</td> <td>92</td> <td colspan="18">Acquisizioni di mezzi, attrezzature di ufficio</td> </tr> <tr> <td>202040</td> <td>93</td> <td colspan="18">Acquisizioni di beni immateriali</td> </tr> <tr> <td colspan="20"> <p>Totale Categoria II</p> <tr> <td colspan="20"> <p>Categoria III: partecipazioni ed acquisto di valori mobiliari</p> <tr> <td>203010</td> <td>100</td> <td colspan="18">Scadenze ed acquisti di partecipazioni straniere</td> </tr> <tr> <td>203020</td> <td>101</td> <td colspan="18">Enti</td> </tr> <tr> <td>203030</td> <td>102</td> <td colspan="18">Acquisizioni</td> </tr> <tr> <td colspan="20"> <p>Totale Categoria III</p> </td> </tr> </td> </tr> <tr> <td colspan="20"> <p>Totale</p> <tr> <td colspan="17"></td> <td>135.463.596</td> <td>135.463.596</td> <td>72.375.179</td> </tr> </td> </tr> </td></tr>																				202010	90	Impianti portuali																		202020	91	Acquisizioni di attrezzature, macchinari e beni mobili																		202030	92	Acquisizioni di mezzi, attrezzature di ufficio																		202040	93	Acquisizioni di beni immateriali																		<p>Totale Categoria II</p> <tr> <td colspan="20"> <p>Categoria III: partecipazioni ed acquisto di valori mobiliari</p> <tr> <td>203010</td> <td>100</td> <td colspan="18">Scadenze ed acquisti di partecipazioni straniere</td> </tr> <tr> <td>203020</td> <td>101</td> <td colspan="18">Enti</td> </tr> <tr> <td>203030</td> <td>102</td> <td colspan="18">Acquisizioni</td> </tr> <tr> <td colspan="20"> <p>Totale Categoria III</p> </td> </tr> </td> </tr> <tr> <td colspan="20"> <p>Totale</p> <tr> <td colspan="17"></td> <td>135.463.596</td> <td>135.463.596</td> <td>72.375.179</td> </tr> </td> </tr>																				<p>Categoria III: partecipazioni ed acquisto di valori mobiliari</p> <tr> <td>203010</td> <td>100</td> <td colspan="18">Scadenze ed acquisti di partecipazioni straniere</td> </tr> <tr> <td>203020</td> <td>101</td> <td colspan="18">Enti</td> </tr> <tr> <td>203030</td> <td>102</td> <td colspan="18">Acquisizioni</td> </tr> <tr> <td colspan="20"> <p>Totale Categoria III</p> </td> </tr>																				203010	100	Scadenze ed acquisti di partecipazioni straniere																		203020	101	Enti																		203030	102	Acquisizioni																		<p>Totale Categoria III</p>																				<p>Totale</p> <tr> <td colspan="17"></td> <td>135.463.596</td> <td>135.463.596</td> <td>72.375.179</td> </tr>																																					135.463.596	135.463.596	72.375.179																																																																																
107010	85	Risoluzioni e imprevisti diversi																																																																																																																																																																																																																																																																																																																																																																																																																																																																																																																																																																																																																																									
<p>Categoria VIII: spese non classificabili in altre voci</p> <tr> <td>109010</td> <td>70</td> <td colspan="18">Spese per gli addebiiti, accertamenti e accessori</td> </tr> <tr> <td>109020</td> <td>71</td> <td colspan="18">Fondo di riserva</td> </tr> <tr> <td>109030</td> <td>72</td> <td colspan="18">Oneri vari, straordinari, ammortamenti beni dello Stato</td> </tr> <tr> <td>109040</td> <td>73</td> <td colspan="18">Spese per realizzo delle entrate</td> </tr> <tr> <td colspan="20"> <p>Totale Categoria VIII</p> <tr> <td colspan="20"> <p>Totale Titolo I</p> <tr> <td colspan="20"> <p>Totale II: spese in conto capitale</p> <tr> <td colspan="20"> <p>Categoria I: acquisizione di immobilizzi ed opere portuali</p> <tr> <td>201010</td> <td>80</td> <td colspan="18">Opere e fabbricati</td> </tr> <tr> <td>201020</td> <td>81</td> <td colspan="18">Opere e fabbricati (finanziamenti situati)</td> </tr> <tr> <td colspan="20"> <p>Totale Categoria I</p> <tr> <td colspan="20"> <p>Categoria II: acquisizione di immobilizzazioni finanziarie</p> <tr> <td>202010</td> <td>90</td> <td colspan="18">Impianti portuali</td> </tr> <tr> <td>202020</td> <td>91</td> <td colspan="18">Acquisizioni di attrezzature, macchinari e beni mobili</td> </tr> <tr> <td>202030</td> <td>92</td> <td colspan="18">Acquisizioni di mezzi, attrezzature di ufficio</td> </tr> <tr> <td>202040</td> <td>93</td> <td colspan="18">Acquisizioni di beni immateriali</td> </tr> <tr> <td colspan="20"> <p>Totale Categoria II</p> <tr> <td colspan="20"> <p>Categoria III: partecipazioni ed acquisto di valori mobiliari</p> <tr> <td>203010</td> <td>100</td> <td colspan="18">Scadenze ed acquisti di partecipazioni straniere</td> </tr> <tr> <td>203020</td> <td>101</td> <td colspan="18">Enti</td> </tr> <tr> <td>203030</td> <td>102</td> <td colspan="18">Acquisizioni</td> </tr> <tr> <td colspan="20"> <p>Totale Categoria III</p> </td> </tr> </td> </tr> <tr> <td colspan="20"> <p>Totale</p> <tr> <td colspan="17"></td> <td>135.463.596</td> <td>135.463.596</td> <td>72.375.179</td> </tr> </td> </tr> </td></tr></td></tr></td></tr></td></tr></td></tr></td></tr></td></tr>																				109010	70	Spese per gli addebiiti, accertamenti e accessori																		109020	71	Fondo di riserva																		109030	72	Oneri vari, straordinari, ammortamenti beni dello Stato																		109040	73	Spese per realizzo delle entrate																		<p>Totale Categoria VIII</p> <tr> <td colspan="20"> <p>Totale Titolo I</p> <tr> <td colspan="20"> <p>Totale II: spese in conto capitale</p> <tr> <td colspan="20"> <p>Categoria I: acquisizione di immobilizzi ed opere portuali</p> <tr> <td>201010</td> <td>80</td> <td colspan="18">Opere e fabbricati</td> </tr> <tr> <td>201020</td> <td>81</td> <td colspan="18">Opere e fabbricati (finanziamenti situati)</td> </tr> <tr> <td colspan="20"> <p>Totale Categoria I</p> <tr> <td colspan="20"> <p>Categoria II: acquisizione di immobilizzazioni finanziarie</p> <tr> <td>202010</td> <td>90</td> <td colspan="18">Impianti portuali</td> </tr> <tr> <td>202020</td> <td>91</td> <td colspan="18">Acquisizioni di attrezzature, macchinari e beni mobili</td> </tr> <tr> <td>202030</td> <td>92</td> <td colspan="18">Acquisizioni di mezzi, attrezzature di ufficio</td> </tr> <tr> <td>202040</td> <td>93</td> <td colspan="18">Acquisizioni di beni immateriali</td> </tr> <tr> <td colspan="20"> <p>Totale Categoria II</p> <tr> <td colspan="20"> <p>Categoria III: partecipazioni ed acquisto di valori mobiliari</p> <tr> <td>203010</td> <td>100</td> <td colspan="18">Scadenze ed acquisti di partecipazioni straniere</td> </tr> <tr> <td>203020</td> <td>101</td> <td colspan="18">Enti</td> </tr> <tr> <td>203030</td> <td>102</td> <td colspan="18">Acquisizioni</td> </tr> <tr> <td colspan="20"> <p>Totale Categoria III</p> </td> </tr> </td> </tr> <tr> <td colspan="20"> <p>Totale</p> <tr> <td colspan="17"></td> <td>135.463.596</td> <td>135.463.596</td> <td>72.375.179</td> </tr> </td> </tr> </td></tr></td></tr></td></tr></td></tr></td></tr></td></tr>																				<p>Totale Titolo I</p> <tr> <td colspan="20"> <p>Totale II: spese in conto capitale</p> <tr> <td colspan="20"> <p>Categoria I: acquisizione di immobilizzi ed opere portuali</p> <tr> <td>201010</td> <td>80</td> <td colspan="18">Opere e fabbricati</td> </tr> <tr> <td>201020</td> <td>81</td> <td colspan="18">Opere e fabbricati (finanziamenti situati)</td> </tr> <tr> <td colspan="20"> <p>Totale Categoria I</p> <tr> <td colspan="20"> <p>Categoria II: acquisizione di immobilizzazioni finanziarie</p> <tr> <td>202010</td> <td>90</td> <td colspan="18">Impianti portuali</td> </tr> <tr> <td>202020</td> <td>91</td> <td colspan="18">Acquisizioni di attrezzature, macchinari e beni mobili</td> </tr> <tr> <td>202030</td> <td>92</td> <td colspan="18">Acquisizioni di mezzi, attrezzature di ufficio</td> </tr> <tr> <td>202040</td> <td>93</td> <td colspan="18">Acquisizioni di beni immateriali</td> </tr> <tr> <td colspan="20"> <p>Totale Categoria II</p> <tr> <td colspan="20"> <p>Categoria III: partecipazioni ed acquisto di valori mobiliari</p> <tr> <td>203010</td> <td>100</td> <td colspan="18">Scadenze ed acquisti di partecipazioni straniere</td> </tr> <tr> <td>203020</td> <td>101</td> <td colspan="18">Enti</td> </tr> <tr> <td>203030</td> <td>102</td> <td colspan="18">Acquisizioni</td> </tr> <tr> <td colspan="20"> <p>Totale Categoria III</p> </td> </tr> </td> </tr> <tr> <td colspan="20"> <p>Totale</p> <tr> <td colspan="17"></td> <td>135.463.596</td> <td>135.463.596</td> <td>72.375.179</td> </tr> </td> </tr> </td></tr></td></tr></td></tr></td></tr></td></tr>																				<p>Totale II: spese in conto capitale</p> <tr> <td colspan="20"> <p>Categoria I: acquisizione di immobilizzi ed opere portuali</p> <tr> <td>201010</td> <td>80</td> <td colspan="18">Opere e fabbricati</td> </tr> <tr> <td>201020</td> <td>81</td> <td colspan="18">Opere e fabbricati (finanziamenti situati)</td> </tr> <tr> <td colspan="20"> <p>Totale Categoria I</p> <tr> <td colspan="20"> <p>Categoria II: acquisizione di immobilizzazioni finanziarie</p> <tr> <td>202010</td> <td>90</td> <td colspan="18">Impianti portuali</td> </tr> <tr> <td>202020</td> <td>91</td> <td colspan="18">Acquisizioni di attrezzature, macchinari e beni mobili</td> </tr> <tr> <td>202030</td> <td>92</td> <td colspan="18">Acquisizioni di mezzi, attrezzature di ufficio</td> </tr> <tr> <td>202040</td> <td>93</td> <td colspan="18">Acquisizioni di beni immateriali</td> </tr> <tr> <td colspan="20"> <p>Totale Categoria II</p> <tr> <td colspan="20"> <p>Categoria III: partecipazioni ed acquisto di valori mobiliari</p> <tr> <td>203010</td> <td>100</td> <td colspan="18">Scadenze ed acquisti di partecipazioni straniere</td> </tr> <tr> <td>203020</td> <td>101</td> <td colspan="18">Enti</td> </tr> <tr> <td>203030</td> <td>102</td> <td colspan="18">Acquisizioni</td> </tr> <tr> <td colspan="20"> <p>Totale Categoria III</p> </td> </tr> </td> </tr> <tr> <td colspan="20"> <p>Totale</p> <tr> <td colspan="17"></td> <td>135.463.596</td> <td>135.463.596</td> <td>72.375.179</td> </tr> </td> </tr> </td></tr></td></tr></td></tr></td></tr>																				<p>Categoria I: acquisizione di immobilizzi ed opere portuali</p> <tr> <td>201010</td> <td>80</td> <td colspan="18">Opere e fabbricati</td> </tr> <tr> <td>201020</td> <td>81</td> <td colspan="18">Opere e fabbricati (finanziamenti situati)</td> </tr> <tr> <td colspan="20"> <p>Totale Categoria I</p> <tr> <td colspan="20"> <p>Categoria II: acquisizione di immobilizzazioni finanziarie</p> <tr> <td>202010</td> <td>90</td> <td colspan="18">Impianti portuali</td> </tr> <tr> <td>202020</td> <td>91</td> <td colspan="18">Acquisizioni di attrezzature, macchinari e beni mobili</td> </tr> <tr> <td>202030</td> <td>92</td> <td colspan="18">Acquisizioni di mezzi, attrezzature di ufficio</td> </tr> <tr> <td>202040</td> <td>93</td> <td colspan="18">Acquisizioni di beni immateriali</td> </tr> <tr> <td colspan="20"> <p>Totale Categoria II</p> <tr> <td colspan="20"> <p>Categoria III: partecipazioni ed acquisto di valori mobiliari</p> <tr> <td>203010</td> <td>100</td> <td colspan="18">Scadenze ed acquisti di partecipazioni straniere</td> </tr> <tr> <td>203020</td> <td>101</td> <td colspan="18">Enti</td> </tr> <tr> <td>203030</td> <td>102</td> <td colspan="18">Acquisizioni</td> </tr> <tr> <td colspan="20"> <p>Totale Categoria III</p> </td> </tr> </td> </tr> <tr> <td colspan="20"> <p>Totale</p> <tr> <td colspan="17"></td> <td>135.463.596</td> <td>135.463.596</td> <td>72.375.179</td> </tr> </td> </tr> </td></tr></td></tr></td></tr>																				201010	80	Opere e fabbricati																		201020	81	Opere e fabbricati (finanziamenti situati)																		<p>Totale Categoria I</p> <tr> <td colspan="20"> <p>Categoria II: acquisizione di immobilizzazioni finanziarie</p> <tr> <td>202010</td> <td>90</td> <td colspan="18">Impianti portuali</td> </tr> <tr> <td>202020</td> <td>91</td> <td colspan="18">Acquisizioni di attrezzature, macchinari e beni mobili</td> </tr> <tr> <td>202030</td> <td>92</td> <td colspan="18">Acquisizioni di mezzi, attrezzature di ufficio</td> </tr> <tr> <td>202040</td> <td>93</td> <td colspan="18">Acquisizioni di beni immateriali</td> </tr> <tr> <td colspan="20"> <p>Totale Categoria II</p> <tr> <td colspan="20"> <p>Categoria III: partecipazioni ed acquisto di valori mobiliari</p> <tr> <td>203010</td> <td>100</td> <td colspan="18">Scadenze ed acquisti di partecipazioni straniere</td> </tr> <tr> <td>203020</td> <td>101</td> <td colspan="18">Enti</td> </tr> <tr> <td>203030</td> <td>102</td> <td colspan="18">Acquisizioni</td> </tr> <tr> <td colspan="20"> <p>Totale Categoria III</p> </td> </tr> </td> </tr> <tr> <td colspan="20"> <p>Totale</p> <tr> <td colspan="17"></td> <td>135.463.596</td> <td>135.463.596</td> <td>72.375.179</td> </tr> </td> </tr> </td></tr></td></tr>																				<p>Categoria II: acquisizione di immobilizzazioni finanziarie</p> <tr> <td>202010</td> <td>90</td> <td colspan="18">Impianti portuali</td> </tr> <tr> <td>202020</td> <td>91</td> <td colspan="18">Acquisizioni di attrezzature, macchinari e beni mobili</td> </tr> <tr> <td>202030</td> <td>92</td> <td colspan="18">Acquisizioni di mezzi, attrezzature di ufficio</td> </tr> <tr> <td>202040</td> <td>93</td> <td colspan="18">Acquisizioni di beni immateriali</td> </tr> <tr> <td colspan="20"> <p>Totale Categoria II</p> <tr> <td colspan="20"> <p>Categoria III: partecipazioni ed acquisto di valori mobiliari</p> <tr> <td>203010</td> <td>100</td> <td colspan="18">Scadenze ed acquisti di partecipazioni straniere</td> </tr> <tr> <td>203020</td> <td>101</td> <td colspan="18">Enti</td> </tr> <tr> <td>203030</td> <td>102</td> <td colspan="18">Acquisizioni</td> </tr> <tr> <td colspan="20"> <p>Totale Categoria III</p> </td> </tr> </td> </tr> <tr> <td colspan="20"> <p>Totale</p> <tr> <td colspan="17"></td> <td>135.463.596</td> <td>135.463.596</td> <td>72.375.179</td> </tr> </td> </tr> </td></tr>																				202010	90	Impianti portuali																		202020	91	Acquisizioni di attrezzature, macchinari e beni mobili																		202030	92	Acquisizioni di mezzi, attrezzature di ufficio																		202040	93	Acquisizioni di beni immateriali																		<p>Totale Categoria II</p> <tr> <td colspan="20"> <p>Categoria III: partecipazioni ed acquisto di valori mobiliari</p> <tr> <td>203010</td> <td>100</td> <td colspan="18">Scadenze ed acquisti di partecipazioni straniere</td> </tr> <tr> <td>203020</td> <td>101</td> <td colspan="18">Enti</td> </tr> <tr> <td>203030</td> <td>102</td> <td colspan="18">Acquisizioni</td> </tr> <tr> <td colspan="20"> <p>Totale Categoria III</p> </td> </tr> </td> </tr> <tr> <td colspan="20"> <p>Totale</p> <tr> <td colspan="17"></td> <td>135.463.596</td> <td>135.463.596</td> <td>72.375.179</td> </tr> </td> </tr>																				<p>Categoria III: partecipazioni ed acquisto di valori mobiliari</p> <tr> <td>203010</td> <td>100</td> <td colspan="18">Scadenze ed acquisti di partecipazioni straniere</td> </tr> <tr> <td>203020</td> <td>101</td> <td colspan="18">Enti</td> </tr> <tr> <td>203030</td> <td>102</td> <td colspan="18">Acquisizioni</td> </tr> <tr> <td colspan="20"> <p>Totale Categoria III</p> </td> </tr>																				203010	100	Scadenze ed acquisti di partecipazioni straniere																		203020	101	Enti																		203030	102	Acquisizioni																		<p>Totale Categoria III</p>																				<p>Totale</p> <tr> <td colspan="17"></td> <td>135.463.596</td> <td>135.463.596</td> <td>72.375.179</td> </tr>																																					135.463.596	135.463.596	72.375.179																																																																																																																								
109010	70	Spese per gli addebiiti, accertamenti e accessori																																																																																																																																																																																																																																																																																																																																																																																																																																																																																																																																																																																																																																									
109020	71	Fondo di riserva																																																																																																																																																																																																																																																																																																																																																																																																																																																																																																																																																																																																																																									
109030	72	Oneri vari, straordinari, ammortamenti beni dello Stato																																																																																																																																																																																																																																																																																																																																																																																																																																																																																																																																																																																																																																									
109040	73	Spese per realizzo delle entrate																																																																																																																																																																																																																																																																																																																																																																																																																																																																																																																																																																																																																																									
<p>Totale Categoria VIII</p> <tr> <td colspan="20"> <p>Totale Titolo I</p> <tr> <td colspan="20"> <p>Totale II: spese in conto capitale</p> <tr> <td colspan="20"> <p>Categoria I: acquisizione di immobilizzi ed opere portuali</p> <tr> <td>201010</td> <td>80</td> <td colspan="18">Opere e fabbricati</td> </tr> <tr> <td>201020</td> <td>81</td> <td colspan="18">Opere e fabbricati (finanziamenti situati)</td> </tr> <tr> <td colspan="20"> <p>Totale Categoria I</p> <tr> <td colspan="20"> <p>Categoria II: acquisizione di immobilizzazioni finanziarie</p> <tr> <td>202010</td> <td>90</td> <td colspan="18">Impianti portuali</td> </tr> <tr> <td>202020</td> <td>91</td> <td colspan="18">Acquisizioni di attrezzature, macchinari e beni mobili</td> </tr> <tr> <td>202030</td> <td>92</td> <td colspan="18">Acquisizioni di mezzi, attrezzature di ufficio</td> </tr> <tr> <td>202040</td> <td>93</td> <td colspan="18">Acquisizioni di beni immateriali</td> </tr> <tr> <td colspan="20"> <p>Totale Categoria II</p> <tr> <td colspan="20"> <p>Categoria III: partecipazioni ed acquisto di valori mobiliari</p> <tr> <td>203010</td> <td>100</td> <td colspan="18">Scadenze ed acquisti di partecipazioni straniere</td> </tr> <tr> <td>203020</td> <td>101</td> <td colspan="18">Enti</td> </tr> <tr> <td>203030</td> <td>102</td> <td colspan="18">Acquisizioni</td> </tr> <tr> <td colspan="20"> <p>Totale Categoria III</p> </td> </tr> </td> </tr> <tr> <td colspan="20"> <p>Totale</p> <tr> <td colspan="17"></td> <td>135.463.596</td> <td>135.463.596</td> <td>72.375.179</td> </tr> </td> </tr> </td></tr></td></tr></td></tr></td></tr></td></tr></td></tr>																				<p>Totale Titolo I</p> <tr> <td colspan="20"> <p>Totale II: spese in conto capitale</p> <tr> <td colspan="20"> <p>Categoria I: acquisizione di immobilizzi ed opere portuali</p> <tr> <td>201010</td> <td>80</td> <td colspan="18">Opere e fabbricati</td> </tr> <tr> <td>201020</td> <td>81</td> <td colspan="18">Opere e fabbricati (finanziamenti situati)</td> </tr> <tr> <td colspan="20"> <p>Totale Categoria I</p> <tr> <td colspan="20"> <p>Categoria II: acquisizione di immobilizzazioni finanziarie</p> <tr> <td>202010</td> <td>90</td> <td colspan="18">Impianti portuali</td> </tr> <tr> <td>202020</td> <td>91</td> <td colspan="18">Acquisizioni di attrezzature, macchinari e beni mobili</td> </tr> <tr> <td>202030</td> <td>92</td> <td colspan="18">Acquisizioni di mezzi, attrezzature di ufficio</td> </tr> <tr> <td>202040</td> <td>93</td> <td colspan="18">Acquisizioni di beni immateriali</td> </tr> <tr> <td colspan="20"> <p>Totale Categoria II</p> <tr> <td colspan="20"> <p>Categoria III: partecipazioni ed acquisto di valori mobiliari</p> <tr> <td>203010</td> <td>100</td> <td colspan="18">Scadenze ed acquisti di partecipazioni straniere</td> </tr> <tr> <td>203020</td> <td>101</td> <td colspan="18">Enti</td> </tr> <tr> <td>203030</td> <td>102</td> <td colspan="18">Acquisizioni</td> </tr> <tr> <td colspan="20"> <p>Totale Categoria III</p> </td> </tr> </td> </tr> <tr> <td colspan="20"> <p>Totale</p> <tr> <td colspan="17"></td> <td>135.463.596</td> <td>135.463.596</td> <td>72.375.179</td> </tr> </td> </tr> </td></tr></td></tr></td></tr></td></tr></td></tr>																				<p>Totale II: spese in conto capitale</p> <tr> <td colspan="20"> <p>Categoria I: acquisizione di immobilizzi ed opere portuali</p> <tr> <td>201010</td> <td>80</td> <td colspan="18">Opere e fabbricati</td> </tr> <tr> <td>201020</td> <td>81</td> <td colspan="18">Opere e fabbricati (finanziamenti situati)</td> </tr> <tr> <td colspan="20"> <p>Totale Categoria I</p> <tr> <td colspan="20"> <p>Categoria II: acquisizione di immobilizzazioni finanziarie</p> <tr> <td>202010</td> <td>90</td> <td colspan="18">Impianti portuali</td> </tr> <tr> <td>202020</td> <td>91</td> <td colspan="18">Acquisizioni di attrezzature, macchinari e beni mobili</td> </tr> <tr> <td>202030</td> <td>92</td> <td colspan="18">Acquisizioni di mezzi, attrezzature di ufficio</td> </tr> <tr> <td>202040</td> <td>93</td> <td colspan="18">Acquisizioni di beni immateriali</td> </tr> <tr> <td colspan="20"> <p>Totale Categoria II</p> <tr> <td colspan="20"> <p>Categoria III: partecipazioni ed acquisto di valori mobiliari</p> <tr> <td>203010</td> <td>100</td> <td colspan="18">Scadenze ed acquisti di partecipazioni straniere</td> </tr> <tr> <td>203020</td> <td>101</td> <td colspan="18">Enti</td> </tr> <tr> <td>203030</td> <td>102</td> <td colspan="18">Acquisizioni</td> </tr> <tr> <td colspan="20"> <p>Totale Categoria III</p> </td> </tr> </td> </tr> <tr> <td colspan="20"> <p>Totale</p> <tr> <td colspan="17"></td> <td>135.463.596</td> <td>135.463.596</td> <td>72.375.179</td> </tr> </td> </tr> </td></tr></td></tr></td></tr></td></tr>																				<p>Categoria I: acquisizione di immobilizzi ed opere portuali</p> <tr> <td>201010</td> <td>80</td> <td colspan="18">Opere e fabbricati</td> </tr> <tr> <td>201020</td> <td>81</td> <td colspan="18">Opere e fabbricati (finanziamenti situati)</td> </tr> <tr> <td colspan="20"> <p>Totale Categoria I</p> <tr> <td colspan="20"> <p>Categoria II: acquisizione di immobilizzazioni finanziarie</p> <tr> <td>202010</td> <td>90</td> <td colspan="18">Impianti portuali</td> </tr> <tr> <td>202020</td> <td>91</td> <td colspan="18">Acquisizioni di attrezzature, macchinari e beni mobili</td> </tr> <tr> <td>202030</td> <td>92</td> <td colspan="18">Acquisizioni di mezzi, attrezzature di ufficio</td> </tr> <tr> <td>202040</td> <td>93</td> <td colspan="18">Acquisizioni di beni immateriali</td> </tr> <tr> <td colspan="20"> <p>Totale Categoria II</p> <tr> <td colspan="20"> <p>Categoria III: partecipazioni ed acquisto di valori mobiliari</p> <tr> <td>203010</td> <td>100</td> <td colspan="18">Scadenze ed acquisti di partecipazioni straniere</td> </tr> <tr> <td>203020</td> <td>101</td> <td colspan="18">Enti</td> </tr> <tr> <td>203030</td> <td>102</td> <td colspan="18">Acquisizioni</td> </tr> <tr> <td colspan="20"> <p>Totale Categoria III</p> </td> </tr> </td> </tr> <tr> <td colspan="20"> <p>Totale</p> <tr> <td colspan="17"></td> <td>135.463.596</td> <td>135.463.596</td> <td>72.375.179</td> </tr> </td> </tr> </td></tr></td></tr></td></tr>																				201010	80	Opere e fabbricati																		201020	81	Opere e fabbricati (finanziamenti situati)																		<p>Totale Categoria I</p> <tr> <td colspan="20"> <p>Categoria II: acquisizione di immobilizzazioni finanziarie</p> <tr> <td>202010</td> <td>90</td> <td colspan="18">Impianti portuali</td> </tr> <tr> <td>202020</td> <td>91</td> <td colspan="18">Acquisizioni di attrezzature, macchinari e beni mobili</td> </tr> <tr> <td>202030</td> <td>92</td> <td colspan="18">Acquisizioni di mezzi, attrezzature di ufficio</td> </tr> <tr> <td>202040</td> <td>93</td> <td colspan="18">Acquisizioni di beni immateriali</td> </tr> <tr> <td colspan="20"> <p>Totale Categoria II</p> <tr> <td colspan="20"> <p>Categoria III: partecipazioni ed acquisto di valori mobiliari</p> <tr> <td>203010</td> <td>100</td> <td colspan="18">Scadenze ed acquisti di partecipazioni straniere</td> </tr> <tr> <td>203020</td> <td>101</td> <td colspan="18">Enti</td> </tr> <tr> <td>203030</td> <td>102</td> <td colspan="18">Acquisizioni</td> </tr> <tr> <td colspan="20"> <p>Totale Categoria III</p> </td> </tr> </td> </tr> <tr> <td colspan="20"> <p>Totale</p> <tr> <td colspan="17"></td> <td>135.463.596</td> <td>135.463.596</td> <td>72.375.179</td> </tr> </td> </tr> </td></tr></td></tr>																				<p>Categoria II: acquisizione di immobilizzazioni finanziarie</p> <tr> <td>202010</td> <td>90</td> <td colspan="18">Impianti portuali</td> </tr> <tr> <td>202020</td> <td>91</td> <td colspan="18">Acquisizioni di attrezzature, macchinari e beni mobili</td> </tr> <tr> <td>202030</td> <td>92</td> <td colspan="18">Acquisizioni di mezzi, attrezzature di ufficio</td> </tr> <tr> <td>202040</td> <td>93</td> <td colspan="18">Acquisizioni di beni immateriali</td> </tr> <tr> <td colspan="20"> <p>Totale Categoria II</p> <tr> <td colspan="20"> <p>Categoria III: partecipazioni ed acquisto di valori mobiliari</p> <tr> <td>203010</td> <td>100</td> <td colspan="18">Scadenze ed acquisti di partecipazioni straniere</td> </tr> <tr> <td>203020</td> <td>101</td> <td colspan="18">Enti</td> </tr> <tr> <td>203030</td> <td>102</td> <td colspan="18">Acquisizioni</td> </tr> <tr> <td colspan="20"> <p>Totale Categoria III</p> </td> </tr> </td> </tr> <tr> <td colspan="20"> <p>Totale</p> <tr> <td colspan="17"></td> <td>135.463.596</td> <td>135.463.596</td> <td>72.375.179</td> </tr> </td> </tr> </td></tr>																				202010	90	Impianti portuali																		202020	91	Acquisizioni di attrezzature, macchinari e beni mobili																		202030	92	Acquisizioni di mezzi, attrezzature di ufficio																		202040	93	Acquisizioni di beni immateriali																		<p>Totale Categoria II</p> <tr> <td colspan="20"> <p>Categoria III: partecipazioni ed acquisto di valori mobiliari</p> <tr> <td>203010</td> <td>100</td> <td colspan="18">Scadenze ed acquisti di partecipazioni straniere</td> </tr> <tr> <td>203020</td> <td>101</td> <td colspan="18">Enti</td> </tr> <tr> <td>203030</td> <td>102</td> <td colspan="18">Acquisizioni</td> </tr> <tr> <td colspan="20"> <p>Totale Categoria III</p> </td> </tr> </td> </tr> <tr> <td colspan="20"> <p>Totale</p> <tr> <td colspan="17"></td> <td>135.463.596</td> <td>135.463.596</td> <td>72.375.179</td> </tr> </td> </tr>																				<p>Categoria III: partecipazioni ed acquisto di valori mobiliari</p> <tr> <td>203010</td> <td>100</td> <td colspan="18">Scadenze ed acquisti di partecipazioni straniere</td> </tr> <tr> <td>203020</td> <td>101</td> <td colspan="18">Enti</td> </tr> <tr> <td>203030</td> <td>102</td> <td colspan="18">Acquisizioni</td> </tr> <tr> <td colspan="20"> <p>Totale Categoria III</p> </td> </tr>																				203010	100	Scadenze ed acquisti di partecipazioni straniere																		203020	101	Enti																		203030	102	Acquisizioni																		<p>Totale Categoria III</p>																				<p>Totale</p> <tr> <td colspan="17"></td> <td>135.463.596</td> <td>135.463.596</td> <td>72.375.179</td> </tr>																																					135.463.596	135.463.596	72.375.179																																																																																																																																																																																																																												
<p>Totale Titolo I</p> <tr> <td colspan="20"> <p>Totale II: spese in conto capitale</p> <tr> <td colspan="20"> <p>Categoria I: acquisizione di immobilizzi ed opere portuali</p> <tr> <td>201010</td> <td>80</td> <td colspan="18">Opere e fabbricati</td> </tr> <tr> <td>201020</td> <td>81</td> <td colspan="18">Opere e fabbricati (finanziamenti situati)</td> </tr> <tr> <td colspan="20"> <p>Totale Categoria I</p> <tr> <td colspan="20"> <p>Categoria II: acquisizione di immobilizzazioni finanziarie</p> <tr> <td>202010</td> <td>90</td> <td colspan="18">Impianti portuali</td> </tr> <tr> <td>202020</td> <td>91</td> <td colspan="18">Acquisizioni di attrezzature, macchinari e beni mobili</td> </tr> <tr> <td>202030</td> <td>92</td> <td colspan="18">Acquisizioni di mezzi, attrezzature di ufficio</td> </tr> <tr> <td>202040</td> <td>93</td> <td colspan="18">Acquisizioni di beni immateriali</td> </tr> <tr> <td colspan="20"> <p>Totale Categoria II</p> <tr> <td colspan="20"> <p>Categoria III: partecipazioni ed acquisto di valori mobiliari</p> <tr> <td>203010</td> <td>100</td> <td colspan="18">Scadenze ed acquisti di partecipazioni straniere</td> </tr> <tr> <td>203020</td> <td>101</td> <td colspan="18">Enti</td> </tr> <tr> <td>203030</td> <td>102</td> <td colspan="18">Acquisizioni</td> </tr> <tr> <td colspan="20"> <p>Totale Categoria III</p> </td> </tr> </td> </tr> <tr> <td colspan="20"> <p>Totale</p> <tr> <td colspan="17"></td> <td>135.463.596</td> <td>135.463.596</td> <td>72.375.179</td> </tr> </td> </tr> </td></tr></td></tr></td></tr></td></tr></td></tr>																				<p>Totale II: spese in conto capitale</p> <tr> <td colspan="20"> <p>Categoria I: acquisizione di immobilizzi ed opere portuali</p> <tr> <td>201010</td> <td>80</td> <td colspan="18">Opere e fabbricati</td> </tr> <tr> <td>201020</td> <td>81</td> <td colspan="18">Opere e fabbricati (finanziamenti situati)</td> </tr> <tr> <td colspan="20"> <p>Totale Categoria I</p> <tr> <td colspan="20"> <p>Categoria II: acquisizione di immobilizzazioni finanziarie</p> <tr> <td>202010</td> <td>90</td> <td colspan="18">Impianti portuali</td> </tr> <tr> <td>202020</td> <td>91</td> <td colspan="18">Acquisizioni di attrezzature, macchinari e beni mobili</td> </tr> <tr> <td>202030</td> <td>92</td> <td colspan="18">Acquisizioni di mezzi, attrezzature di ufficio</td> </tr> <tr> <td>202040</td> <td>93</td> <td colspan="18">Acquisizioni di beni immateriali</td> </tr> <tr> <td colspan="20"> <p>Totale Categoria II</p> <tr> <td colspan="20"> <p>Categoria III: partecipazioni ed acquisto di valori mobiliari</p> <tr> <td>203010</td> <td>100</td> <td colspan="18">Scadenze ed acquisti di partecipazioni straniere</td> </tr> <tr> <td>203020</td> <td>101</td> <td colspan="18">Enti</td> </tr> <tr> <td>203030</td> <td>102</td> <td colspan="18">Acquisizioni</td> </tr> <tr> <td colspan="20"> <p>Totale Categoria III</p> </td> </tr> </td> </tr> <tr> <td colspan="20"> <p>Totale</p> <tr> <td colspan="17"></td> <td>135.463.596</td> <td>135.463.596</td> <td>72.375.179</td> </tr> </td> </tr> </td></tr></td></tr></td></tr></td></tr>																				<p>Categoria I: acquisizione di immobilizzi ed opere portuali</p> <tr> <td>201010</td> <td>80</td> <td colspan="18">Opere e fabbricati</td> </tr> <tr> <td>201020</td> <td>81</td> <td colspan="18">Opere e fabbricati (finanziamenti situati)</td> </tr> <tr> <td colspan="20"> <p>Totale Categoria I</p> <tr> <td colspan="20"> <p>Categoria II: acquisizione di immobilizzazioni finanziarie</p> <tr> <td>202010</td> <td>90</td> <td colspan="18">Impianti portuali</td> </tr> <tr> <td>202020</td> <td>91</td> <td colspan="18">Acquisizioni di attrezzature, macchinari e beni mobili</td> </tr> <tr> <td>202030</td> <td>92</td> <td colspan="18">Acquisizioni di mezzi, attrezzature di ufficio</td> </tr> <tr> <td>202040</td> <td>93</td> <td colspan="18">Acquisizioni di beni immateriali</td> </tr> <tr> <td colspan="20"> <p>Totale Categoria II</p> <tr> <td colspan="20"> <p>Categoria III: partecipazioni ed acquisto di valori mobiliari</p> <tr> <td>203010</td> <td>100</td> <td colspan="18">Scadenze ed acquisti di partecipazioni straniere</td> </tr> <tr> <td>203020</td> <td>101</td> <td colspan="18">Enti</td> </tr> <tr> <td>203030</td> <td>102</td> <td colspan="18">Acquisizioni</td> </tr> <tr> <td colspan="20"> <p>Totale Categoria III</p> </td> </tr> </td> </tr> <tr> <td colspan="20"> <p>Totale</p> <tr> <td colspan="17"></td> <td>135.463.596</td> <td>135.463.596</td> <td>72.375.179</td> </tr> </td> </tr> </td></tr></td></tr></td></tr>																				201010	80	Opere e fabbricati																		201020	81	Opere e fabbricati (finanziamenti situati)																		<p>Totale Categoria I</p> <tr> <td colspan="20"> <p>Categoria II: acquisizione di immobilizzazioni finanziarie</p> <tr> <td>202010</td> <td>90</td> <td colspan="18">Impianti portuali</td> </tr> <tr> <td>202020</td> <td>91</td> <td colspan="18">Acquisizioni di attrezzature, macchinari e beni mobili</td> </tr> <tr> <td>202030</td> <td>92</td> <td colspan="18">Acquisizioni di mezzi, attrezzature di ufficio</td> </tr> <tr> <td>202040</td> <td>93</td> <td colspan="18">Acquisizioni di beni immateriali</td> </tr> <tr> <td colspan="20"> <p>Totale Categoria II</p> <tr> <td colspan="20"> <p>Categoria III: partecipazioni ed acquisto di valori mobiliari</p> <tr> <td>203010</td> <td>100</td> <td colspan="18">Scadenze ed acquisti di partecipazioni straniere</td> </tr> <tr> <td>203020</td> <td>101</td> <td colspan="18">Enti</td> </tr> <tr> <td>203030</td> <td>102</td> <td colspan="18">Acquisizioni</td> </tr> <tr> <td colspan="20"> <p>Totale Categoria III</p> </td> </tr> </td> </tr> <tr> <td colspan="20"> <p>Totale</p> <tr> <td colspan="17"></td> <td>135.463.596</td> <td>135.463.596</td> <td>72.375.179</td> </tr> </td> </tr> </td></tr></td></tr>																				<p>Categoria II: acquisizione di immobilizzazioni finanziarie</p> <tr> <td>202010</td> <td>90</td> <td colspan="18">Impianti portuali</td> </tr> <tr> <td>202020</td> <td>91</td> <td colspan="18">Acquisizioni di attrezzature, macchinari e beni mobili</td> </tr> <tr> <td>202030</td> <td>92</td> <td colspan="18">Acquisizioni di mezzi, attrezzature di ufficio</td> </tr> <tr> <td>202040</td> <td>93</td> <td colspan="18">Acquisizioni di beni immateriali</td> </tr> <tr> <td colspan="20"> <p>Totale Categoria II</p> <tr> <td colspan="20"> <p>Categoria III: partecipazioni ed acquisto di valori mobiliari</p> <tr> <td>203010</td> <td>100</td> <td colspan="18">Scadenze ed acquisti di partecipazioni straniere</td> </tr> <tr> <td>203020</td> <td>101</td> <td colspan="18">Enti</td> </tr> <tr> <td>203030</td> <td>102</td> <td colspan="18">Acquisizioni</td> </tr> <tr> <td colspan="20"> <p>Totale Categoria III</p> </td> </tr> </td> </tr> <tr> <td colspan="20"> <p>Totale</p> <tr> <td colspan="17"></td> <td>135.463.596</td> <td>135.463.596</td> <td>72.375.179</td> </tr> </td> </tr> </td></tr>																				202010	90	Impianti portuali																		202020	91	Acquisizioni di attrezzature, macchinari e beni mobili																		202030	92	Acquisizioni di mezzi, attrezzature di ufficio																		202040	93	Acquisizioni di beni immateriali																		<p>Totale Categoria II</p> <tr> <td colspan="20"> <p>Categoria III: partecipazioni ed acquisto di valori mobiliari</p> <tr> <td>203010</td> <td>100</td> <td colspan="18">Scadenze ed acquisti di partecipazioni straniere</td> </tr> <tr> <td>203020</td> <td>101</td> <td colspan="18">Enti</td> </tr> <tr> <td>203030</td> <td>102</td> <td colspan="18">Acquisizioni</td> </tr> <tr> <td colspan="20"> <p>Totale Categoria III</p> </td> </tr> </td> </tr> <tr> <td colspan="20"> <p>Totale</p> <tr> <td colspan="17"></td> <td>135.463.596</td> <td>135.463.596</td> <td>72.375.179</td> </tr> </td> </tr>																				<p>Categoria III: partecipazioni ed acquisto di valori mobiliari</p> <tr> <td>203010</td> <td>100</td> <td colspan="18">Scadenze ed acquisti di partecipazioni straniere</td> </tr> <tr> <td>203020</td> <td>101</td> <td colspan="18">Enti</td> </tr> <tr> <td>203030</td> <td>102</td> <td colspan="18">Acquisizioni</td> </tr> <tr> <td colspan="20"> <p>Totale Categoria III</p> </td> </tr>																				203010	100	Scadenze ed acquisti di partecipazioni straniere																		203020	101	Enti																		203030	102	Acquisizioni																		<p>Totale Categoria III</p>																				<p>Totale</p> <tr> <td colspan="17"></td> <td>135.463.596</td> <td>135.463.596</td> <td>72.375.179</td> </tr>																																					135.463.596	135.463.596	72.375.179																																																																																																																																																																																																																																																
<p>Totale II: spese in conto capitale</p> <tr> <td colspan="20"> <p>Categoria I: acquisizione di immobilizzi ed opere portuali</p> <tr> <td>201010</td> <td>80</td> <td colspan="18">Opere e fabbricati</td> </tr> <tr> <td>201020</td> <td>81</td> <td colspan="18">Opere e fabbricati (finanziamenti situati)</td> </tr> <tr> <td colspan="20"> <p>Totale Categoria I</p> <tr> <td colspan="20"> <p>Categoria II: acquisizione di immobilizzazioni finanziarie</p> <tr> <td>202010</td> <td>90</td> <td colspan="18">Impianti portuali</td> </tr> <tr> <td>202020</td> <td>91</td> <td colspan="18">Acquisizioni di attrezzature, macchinari e beni mobili</td> </tr> <tr> <td>202030</td> <td>92</td> <td colspan="18">Acquisizioni di mezzi, attrezzature di ufficio</td> </tr> <tr> <td>202040</td> <td>93</td> <td colspan="18">Acquisizioni di beni immateriali</td> </tr> <tr> <td colspan="20"> <p>Totale Categoria II</p> <tr> <td colspan="20"> <p>Categoria III: partecipazioni ed acquisto di valori mobiliari</p> <tr> <td>203010</td> <td>100</td> <td colspan="18">Scadenze ed acquisti di partecipazioni straniere</td> </tr> <tr> <td>203020</td> <td>101</td> <td colspan="18">Enti</td> </tr> <tr> <td>203030</td> <td>102</td> <td colspan="18">Acquisizioni</td> </tr> <tr> <td colspan="20"> <p>Totale Categoria III</p> </td> </tr> </td> </tr> <tr> <td colspan="20"> <p>Totale</p> <tr> <td colspan="17"></td> <td>135.463.596</td> <td>135.463.596</td> <td>72.375.179</td> </tr> </td> </tr> </td></tr></td></tr></td></tr></td></tr>																				<p>Categoria I: acquisizione di immobilizzi ed opere portuali</p> <tr> <td>201010</td> <td>80</td> <td colspan="18">Opere e fabbricati</td> </tr> <tr> <td>201020</td> <td>81</td> <td colspan="18">Opere e fabbricati (finanziamenti situati)</td> </tr> <tr> <td colspan="20"> <p>Totale Categoria I</p> <tr> <td colspan="20"> <p>Categoria II: acquisizione di immobilizzazioni finanziarie</p> <tr> <td>202010</td> <td>90</td> <td colspan="18">Impianti portuali</td> </tr> <tr> <td>202020</td> <td>91</td> <td colspan="18">Acquisizioni di attrezzature, macchinari e beni mobili</td> </tr> <tr> <td>202030</td> <td>92</td> <td colspan="18">Acquisizioni di mezzi, attrezzature di ufficio</td> </tr> <tr> <td>202040</td> <td>93</td> <td colspan="18">Acquisizioni di beni immateriali</td> </tr> <tr> <td colspan="20"> <p>Totale Categoria II</p> <tr> <td colspan="20"> <p>Categoria III: partecipazioni ed acquisto di valori mobiliari</p> <tr> <td>203010</td> <td>100</td> <td colspan="18">Scadenze ed acquisti di partecipazioni straniere</td> </tr> <tr> <td>203020</td> <td>101</td> <td colspan="18">Enti</td> </tr> <tr> <td>203030</td> <td>102</td> <td colspan="18">Acquisizioni</td> </tr> <tr> <td colspan="20"> <p>Totale Categoria III</p> </td> </tr> </td> </tr> <tr> <td colspan="20"> <p>Totale</p> <tr> <td colspan="17"></td> <td>135.463.596</td> <td>135.463.596</td> <td>72.375.179</td> </tr> </td> </tr> </td></tr></td></tr></td></tr>																				201010	80	Opere e fabbricati																		201020	81	Opere e fabbricati (finanziamenti situati)																		<p>Totale Categoria I</p> <tr> <td colspan="20"> <p>Categoria II: acquisizione di immobilizzazioni finanziarie</p> <tr> <td>202010</td> <td>90</td> <td colspan="18">Impianti portuali</td> </tr> <tr> <td>202020</td> <td>91</td> <td colspan="18">Acquisizioni di attrezzature, macchinari e beni mobili</td> </tr> <tr> <td>202030</td> <td>92</td> <td colspan="18">Acquisizioni di mezzi, attrezzature di ufficio</td> </tr> <tr> <td>202040</td> <td>93</td> <td colspan="18">Acquisizioni di beni immateriali</td> </tr> <tr> <td colspan="20"> <p>Totale Categoria II</p> <tr> <td colspan="20"> <p>Categoria III: partecipazioni ed acquisto di valori mobiliari</p> <tr> <td>203010</td> <td>100</td> <td colspan="18">Scadenze ed acquisti di partecipazioni straniere</td> </tr> <tr> <td>203020</td> <td>101</td> <td colspan="18">Enti</td> </tr> <tr> <td>203030</td> <td>102</td> <td colspan="18">Acquisizioni</td> </tr> <tr> <td colspan="20"> <p>Totale Categoria III</p> </td> </tr> </td> </tr> <tr> <td colspan="20"> <p>Totale</p> <tr> <td colspan="17"></td> <td>135.463.596</td> <td>135.463.596</td> <td>72.375.179</td> </tr> </td> </tr> </td></tr></td></tr>																				<p>Categoria II: acquisizione di immobilizzazioni finanziarie</p> <tr> <td>202010</td> <td>90</td> <td colspan="18">Impianti portuali</td> </tr> <tr> <td>202020</td> <td>91</td> <td colspan="18">Acquisizioni di attrezzature, macchinari e beni mobili</td> </tr> <tr> <td>202030</td> <td>92</td> <td colspan="18">Acquisizioni di mezzi, attrezzature di ufficio</td> </tr> <tr> <td>202040</td> <td>93</td> <td colspan="18">Acquisizioni di beni immateriali</td> </tr> <tr> <td colspan="20"> <p>Totale Categoria II</p> <tr> <td colspan="20"> <p>Categoria III: partecipazioni ed acquisto di valori mobiliari</p> <tr> <td>203010</td> <td>100</td> <td colspan="18">Scadenze ed acquisti di partecipazioni straniere</td> </tr> <tr> <td>203020</td> <td>101</td> <td colspan="18">Enti</td> </tr> <tr> <td>203030</td> <td>102</td> <td colspan="18">Acquisizioni</td> </tr> <tr> <td colspan="20"> <p>Totale Categoria III</p> </td> </tr> </td> </tr> <tr> <td colspan="20"> <p>Totale</p> <tr> <td colspan="17"></td> <td>135.463.596</td> <td>135.463.596</td> <td>72.375.179</td> </tr> </td> </tr> </td></tr>																				202010	90	Impianti portuali																		202020	91	Acquisizioni di attrezzature, macchinari e beni mobili																		202030	92	Acquisizioni di mezzi, attrezzature di ufficio																		202040	93	Acquisizioni di beni immateriali																		<p>Totale Categoria II</p> <tr> <td colspan="20"> <p>Categoria III: partecipazioni ed acquisto di valori mobiliari</p> <tr> <td>203010</td> <td>100</td> <td colspan="18">Scadenze ed acquisti di partecipazioni straniere</td> </tr> <tr> <td>203020</td> <td>101</td> <td colspan="18">Enti</td> </tr> <tr> <td>203030</td> <td>102</td> <td colspan="18">Acquisizioni</td> </tr> <tr> <td colspan="20"> <p>Totale Categoria III</p> </td> </tr> </td> </tr> <tr> <td colspan="20"> <p>Totale</p> <tr> <td colspan="17"></td> <td>135.463.596</td> <td>135.463.596</td> <td>72.375.179</td> </tr> </td> </tr>																				<p>Categoria III: partecipazioni ed acquisto di valori mobiliari</p> <tr> <td>203010</td> <td>100</td> <td colspan="18">Scadenze ed acquisti di partecipazioni straniere</td> </tr> <tr> <td>203020</td> <td>101</td> <td colspan="18">Enti</td> </tr> <tr> <td>203030</td> <td>102</td> <td colspan="18">Acquisizioni</td> </tr> <tr> <td colspan="20"> <p>Totale Categoria III</p> </td> </tr>																				203010	100	Scadenze ed acquisti di partecipazioni straniere																		203020	101	Enti																		203030	102	Acquisizioni																		<p>Totale Categoria III</p>																				<p>Totale</p> <tr> <td colspan="17"></td> <td>135.463.596</td> <td>135.463.596</td> <td>72.375.179</td> </tr>																																					135.463.596	135.463.596	72.375.179																																																																																																																																																																																																																																																																				
<p>Categoria I: acquisizione di immobilizzi ed opere portuali</p> <tr> <td>201010</td> <td>80</td> <td colspan="18">Opere e fabbricati</td> </tr> <tr> <td>201020</td> <td>81</td> <td colspan="18">Opere e fabbricati (finanziamenti situati)</td> </tr> <tr> <td colspan="20"> <p>Totale Categoria I</p> <tr> <td colspan="20"> <p>Categoria II: acquisizione di immobilizzazioni finanziarie</p> <tr> <td>202010</td> <td>90</td> <td colspan="18">Impianti portuali</td> </tr> <tr> <td>202020</td> <td>91</td> <td colspan="18">Acquisizioni di attrezzature, macchinari e beni mobili</td> </tr> <tr> <td>202030</td> <td>92</td> <td colspan="18">Acquisizioni di mezzi, attrezzature di ufficio</td> </tr> <tr> <td>202040</td> <td>93</td> <td colspan="18">Acquisizioni di beni immateriali</td> </tr> <tr> <td colspan="20"> <p>Totale Categoria II</p> <tr> <td colspan="20"> <p>Categoria III: partecipazioni ed acquisto di valori mobiliari</p> <tr> <td>203010</td> <td>100</td> <td colspan="18">Scadenze ed acquisti di partecipazioni straniere</td> </tr> <tr> <td>203020</td> <td>101</td> <td colspan="18">Enti</td> </tr> <tr> <td>203030</td> <td>102</td> <td colspan="18">Acquisizioni</td> </tr> <tr> <td colspan="20"> <p>Totale Categoria III</p> </td> </tr> </td> </tr> <tr> <td colspan="20"> <p>Totale</p> <tr> <td colspan="17"></td> <td>135.463.596</td> <td>135.463.596</td> <td>72.375.179</td> </tr> </td> </tr> </td></tr></td></tr></td></tr>																				201010	80	Opere e fabbricati																		201020	81	Opere e fabbricati (finanziamenti situati)																		<p>Totale Categoria I</p> <tr> <td colspan="20"> <p>Categoria II: acquisizione di immobilizzazioni finanziarie</p> <tr> <td>202010</td> <td>90</td> <td colspan="18">Impianti portuali</td> </tr> <tr> <td>202020</td> <td>91</td> <td colspan="18">Acquisizioni di attrezzature, macchinari e beni mobili</td> </tr> <tr> <td>202030</td> <td>92</td> <td colspan="18">Acquisizioni di mezzi, attrezzature di ufficio</td> </tr> <tr> <td>202040</td> <td>93</td> <td colspan="18">Acquisizioni di beni immateriali</td> </tr> <tr> <td colspan="20"> <p>Totale Categoria II</p> <tr> <td colspan="20"> <p>Categoria III: partecipazioni ed acquisto di valori mobiliari</p> <tr> <td>203010</td> <td>100</td> <td colspan="18">Scadenze ed acquisti di partecipazioni straniere</td> </tr> <tr> <td>203020</td> <td>101</td> <td colspan="18">Enti</td> </tr> <tr> <td>203030</td> <td>102</td> <td colspan="18">Acquisizioni</td> </tr> <tr> <td colspan="20"> <p>Totale Categoria III</p> </td> </tr> </td> </tr> <tr> <td colspan="20"> <p>Totale</p> <tr> <td colspan="17"></td> <td>135.463.596</td> <td>135.463.596</td> <td>72.375.179</td> </tr> </td> </tr> </td></tr></td></tr>																				<p>Categoria II: acquisizione di immobilizzazioni finanziarie</p> <tr> <td>202010</td> <td>90</td> <td colspan="18">Impianti portuali</td> </tr> <tr> <td>202020</td> <td>91</td> <td colspan="18">Acquisizioni di attrezzature, macchinari e beni mobili</td> </tr> <tr> <td>202030</td> <td>92</td> <td colspan="18">Acquisizioni di mezzi, attrezzature di ufficio</td> </tr> <tr> <td>202040</td> <td>93</td> <td colspan="18">Acquisizioni di beni immateriali</td> </tr> <tr> <td colspan="20"> <p>Totale Categoria II</p> <tr> <td colspan="20"> <p>Categoria III: partecipazioni ed acquisto di valori mobiliari</p> <tr> <td>203010</td> <td>100</td> <td colspan="18">Scadenze ed acquisti di partecipazioni straniere</td> </tr> <tr> <td>203020</td> <td>101</td> <td colspan="18">Enti</td> </tr> <tr> <td>203030</td> <td>102</td> <td colspan="18">Acquisizioni</td> </tr> <tr> <td colspan="20"> <p>Totale Categoria III</p> </td> </tr> </td> </tr> <tr> <td colspan="20"> <p>Totale</p> <tr> <td colspan="17"></td> <td>135.463.596</td> <td>135.463.596</td> <td>72.375.179</td> </tr> </td> </tr> </td></tr>																				202010	90	Impianti portuali																		202020	91	Acquisizioni di attrezzature, macchinari e beni mobili																		202030	92	Acquisizioni di mezzi, attrezzature di ufficio																		202040	93	Acquisizioni di beni immateriali																		<p>Totale Categoria II</p> <tr> <td colspan="20"> <p>Categoria III: partecipazioni ed acquisto di valori mobiliari</p> <tr> <td>203010</td> <td>100</td> <td colspan="18">Scadenze ed acquisti di partecipazioni straniere</td> </tr> <tr> <td>203020</td> <td>101</td> <td colspan="18">Enti</td> </tr> <tr> <td>203030</td> <td>102</td> <td colspan="18">Acquisizioni</td> </tr> <tr> <td colspan="20"> <p>Totale Categoria III</p> </td> </tr> </td> </tr> <tr> <td colspan="20"> <p>Totale</p> <tr> <td colspan="17"></td> <td>135.463.596</td> <td>135.463.596</td> <td>72.375.179</td> </tr> </td> </tr>																				<p>Categoria III: partecipazioni ed acquisto di valori mobiliari</p> <tr> <td>203010</td> <td>100</td> <td colspan="18">Scadenze ed acquisti di partecipazioni straniere</td> </tr> <tr> <td>203020</td> <td>101</td> <td colspan="18">Enti</td> </tr> <tr> <td>203030</td> <td>102</td> <td colspan="18">Acquisizioni</td> </tr> <tr> <td colspan="20"> <p>Totale Categoria III</p> </td> </tr>																				203010	100	Scadenze ed acquisti di partecipazioni straniere																		203020	101	Enti																		203030	102	Acquisizioni																		<p>Totale Categoria III</p>																				<p>Totale</p> <tr> <td colspan="17"></td> <td>135.463.596</td> <td>135.463.596</td> <td>72.375.179</td> </tr>																																					135.463.596	135.463.596	72.375.179																																																																																																																																																																																																																																																																																								
201010	80	Opere e fabbricati																																																																																																																																																																																																																																																																																																																																																																																																																																																																																																																																																																																																																																									
201020	81	Opere e fabbricati (finanziamenti situati)																																																																																																																																																																																																																																																																																																																																																																																																																																																																																																																																																																																																																																									
<p>Totale Categoria I</p> <tr> <td colspan="20"> <p>Categoria II: acquisizione di immobilizzazioni finanziarie</p> <tr> <td>202010</td> <td>90</td> <td colspan="18">Impianti portuali</td> </tr> <tr> <td>202020</td> <td>91</td> <td colspan="18">Acquisizioni di attrezzature, macchinari e beni mobili</td> </tr> <tr> <td>202030</td> <td>92</td> <td colspan="18">Acquisizioni di mezzi, attrezzature di ufficio</td> </tr> <tr> <td>202040</td> <td>93</td> <td colspan="18">Acquisizioni di beni immateriali</td> </tr> <tr> <td colspan="20"> <p>Totale Categoria II</p> <tr> <td colspan="20"> <p>Categoria III: partecipazioni ed acquisto di valori mobiliari</p> <tr> <td>203010</td> <td>100</td> <td colspan="18">Scadenze ed acquisti di partecipazioni straniere</td> </tr> <tr> <td>203020</td> <td>101</td> <td colspan="18">Enti</td> </tr> <tr> <td>203030</td> <td>102</td> <td colspan="18">Acquisizioni</td> </tr> <tr> <td colspan="20"> <p>Totale Categoria III</p> </td> </tr> </td> </tr> <tr> <td colspan="20"> <p>Totale</p> <tr> <td colspan="17"></td> <td>135.463.596</td> <td>135.463.596</td> <td>72.375.179</td> </tr> </td> </tr> </td></tr></td></tr>																				<p>Categoria II: acquisizione di immobilizzazioni finanziarie</p> <tr> <td>202010</td> <td>90</td> <td colspan="18">Impianti portuali</td> </tr> <tr> <td>202020</td> <td>91</td> <td colspan="18">Acquisizioni di attrezzature, macchinari e beni mobili</td> </tr> <tr> <td>202030</td> <td>92</td> <td colspan="18">Acquisizioni di mezzi, attrezzature di ufficio</td> </tr> <tr> <td>202040</td> <td>93</td> <td colspan="18">Acquisizioni di beni immateriali</td> </tr> <tr> <td colspan="20"> <p>Totale Categoria II</p> <tr> <td colspan="20"> <p>Categoria III: partecipazioni ed acquisto di valori mobiliari</p> <tr> <td>203010</td> <td>100</td> <td colspan="18">Scadenze ed acquisti di partecipazioni straniere</td> </tr> <tr> <td>203020</td> <td>101</td> <td colspan="18">Enti</td> </tr> <tr> <td>203030</td> <td>102</td> <td colspan="18">Acquisizioni</td> </tr> <tr> <td colspan="20"> <p>Totale Categoria III</p> </td> </tr> </td> </tr> <tr> <td colspan="20"> <p>Totale</p> <tr> <td colspan="17"></td> <td>135.463.596</td> <td>135.463.596</td> <td>72.375.179</td> </tr> </td> </tr> </td></tr>																				202010	90	Impianti portuali																		202020	91	Acquisizioni di attrezzature, macchinari e beni mobili																		202030	92	Acquisizioni di mezzi, attrezzature di ufficio																		202040	93	Acquisizioni di beni immateriali																		<p>Totale Categoria II</p> <tr> <td colspan="20"> <p>Categoria III: partecipazioni ed acquisto di valori mobiliari</p> <tr> <td>203010</td> <td>100</td> <td colspan="18">Scadenze ed acquisti di partecipazioni straniere</td> </tr> <tr> <td>203020</td> <td>101</td> <td colspan="18">Enti</td> </tr> <tr> <td>203030</td> <td>102</td> <td colspan="18">Acquisizioni</td> </tr> <tr> <td colspan="20"> <p>Totale Categoria III</p> </td> </tr> </td> </tr> <tr> <td colspan="20"> <p>Totale</p> <tr> <td colspan="17"></td> <td>135.463.596</td> <td>135.463.596</td> <td>72.375.179</td> </tr> </td> </tr>																				<p>Categoria III: partecipazioni ed acquisto di valori mobiliari</p> <tr> <td>203010</td> <td>100</td> <td colspan="18">Scadenze ed acquisti di partecipazioni straniere</td> </tr> <tr> <td>203020</td> <td>101</td> <td colspan="18">Enti</td> </tr> <tr> <td>203030</td> <td>102</td> <td colspan="18">Acquisizioni</td> </tr> <tr> <td colspan="20"> <p>Totale Categoria III</p> </td> </tr>																				203010	100	Scadenze ed acquisti di partecipazioni straniere																		203020	101	Enti																		203030	102	Acquisizioni																		<p>Totale Categoria III</p>																				<p>Totale</p> <tr> <td colspan="17"></td> <td>135.463.596</td> <td>135.463.596</td> <td>72.375.179</td> </tr>																																					135.463.596	135.463.596	72.375.179																																																																																																																																																																																																																																																																																																																																																				
<p>Categoria II: acquisizione di immobilizzazioni finanziarie</p> <tr> <td>202010</td> <td>90</td> <td colspan="18">Impianti portuali</td> </tr> <tr> <td>202020</td> <td>91</td> <td colspan="18">Acquisizioni di attrezzature, macchinari e beni mobili</td> </tr> <tr> <td>202030</td> <td>92</td> <td colspan="18">Acquisizioni di mezzi, attrezzature di ufficio</td> </tr> <tr> <td>202040</td> <td>93</td> <td colspan="18">Acquisizioni di beni immateriali</td> </tr> <tr> <td colspan="20"> <p>Totale Categoria II</p> <tr> <td colspan="20"> <p>Categoria III: partecipazioni ed acquisto di valori mobiliari</p> <tr> <td>203010</td> <td>100</td> <td colspan="18">Scadenze ed acquisti di partecipazioni straniere</td> </tr> <tr> <td>203020</td> <td>101</td> <td colspan="18">Enti</td> </tr> <tr> <td>203030</td> <td>102</td> <td colspan="18">Acquisizioni</td> </tr> <tr> <td colspan="20"> <p>Totale Categoria III</p> </td> </tr> </td> </tr> <tr> <td colspan="20"> <p>Totale</p> <tr> <td colspan="17"></td> <td>135.463.596</td> <td>135.463.596</td> <td>72.375.179</td> </tr> </td> </tr> </td></tr>																				202010	90	Impianti portuali																		202020	91	Acquisizioni di attrezzature, macchinari e beni mobili																		202030	92	Acquisizioni di mezzi, attrezzature di ufficio																		202040	93	Acquisizioni di beni immateriali																		<p>Totale Categoria II</p> <tr> <td colspan="20"> <p>Categoria III: partecipazioni ed acquisto di valori mobiliari</p> <tr> <td>203010</td> <td>100</td> <td colspan="18">Scadenze ed acquisti di partecipazioni straniere</td> </tr> <tr> <td>203020</td> <td>101</td> <td colspan="18">Enti</td> </tr> <tr> <td>203030</td> <td>102</td> <td colspan="18">Acquisizioni</td> </tr> <tr> <td colspan="20"> <p>Totale Categoria III</p> </td> </tr> </td> </tr> <tr> <td colspan="20"> <p>Totale</p> <tr> <td colspan="17"></td> <td>135.463.596</td> <td>135.463.596</td> <td>72.375.179</td> </tr> </td> </tr>																				<p>Categoria III: partecipazioni ed acquisto di valori mobiliari</p> <tr> <td>203010</td> <td>100</td> <td colspan="18">Scadenze ed acquisti di partecipazioni straniere</td> </tr> <tr> <td>203020</td> <td>101</td> <td colspan="18">Enti</td> </tr> <tr> <td>203030</td> <td>102</td> <td colspan="18">Acquisizioni</td> </tr> <tr> <td colspan="20"> <p>Totale Categoria III</p> </td> </tr>																				203010	100	Scadenze ed acquisti di partecipazioni straniere																		203020	101	Enti																		203030	102	Acquisizioni																		<p>Totale Categoria III</p>																				<p>Totale</p> <tr> <td colspan="17"></td> <td>135.463.596</td> <td>135.463.596</td> <td>72.375.179</td> </tr>																																					135.463.596	135.463.596	72.375.179																																																																																																																																																																																																																																																																																																																																																																								
202010	90	Impianti portuali																																																																																																																																																																																																																																																																																																																																																																																																																																																																																																																																																																																																																																									
202020	91	Acquisizioni di attrezzature, macchinari e beni mobili																																																																																																																																																																																																																																																																																																																																																																																																																																																																																																																																																																																																																																									
202030	92	Acquisizioni di mezzi, attrezzature di ufficio																																																																																																																																																																																																																																																																																																																																																																																																																																																																																																																																																																																																																																									
202040	93	Acquisizioni di beni immateriali																																																																																																																																																																																																																																																																																																																																																																																																																																																																																																																																																																																																																																									
<p>Totale Categoria II</p> <tr> <td colspan="20"> <p>Categoria III: partecipazioni ed acquisto di valori mobiliari</p> <tr> <td>203010</td> <td>100</td> <td colspan="18">Scadenze ed acquisti di partecipazioni straniere</td> </tr> <tr> <td>203020</td> <td>101</td> <td colspan="18">Enti</td> </tr> <tr> <td>203030</td> <td>102</td> <td colspan="18">Acquisizioni</td> </tr> <tr> <td colspan="20"> <p>Totale Categoria III</p> </td> </tr> </td> </tr> <tr> <td colspan="20"> <p>Totale</p> <tr> <td colspan="17"></td> <td>135.463.596</td> <td>135.463.596</td> <td>72.375.179</td> </tr> </td> </tr>																				<p>Categoria III: partecipazioni ed acquisto di valori mobiliari</p> <tr> <td>203010</td> <td>100</td> <td colspan="18">Scadenze ed acquisti di partecipazioni straniere</td> </tr> <tr> <td>203020</td> <td>101</td> <td colspan="18">Enti</td> </tr> <tr> <td>203030</td> <td>102</td> <td colspan="18">Acquisizioni</td> </tr> <tr> <td colspan="20"> <p>Totale Categoria III</p> </td> </tr>																				203010	100	Scadenze ed acquisti di partecipazioni straniere																		203020	101	Enti																		203030	102	Acquisizioni																		<p>Totale Categoria III</p>																				<p>Totale</p> <tr> <td colspan="17"></td> <td>135.463.596</td> <td>135.463.596</td> <td>72.375.179</td> </tr>																																					135.463.596	135.463.596	72.375.179																																																																																																																																																																																																																																																																																																																																																																																																																																																																												
<p>Categoria III: partecipazioni ed acquisto di valori mobiliari</p> <tr> <td>203010</td> <td>100</td> <td colspan="18">Scadenze ed acquisti di partecipazioni straniere</td> </tr> <tr> <td>203020</td> <td>101</td> <td colspan="18">Enti</td> </tr> <tr> <td>203030</td> <td>102</td> <td colspan="18">Acquisizioni</td> </tr> <tr> <td colspan="20"> <p>Totale Categoria III</p> </td> </tr>																				203010	100	Scadenze ed acquisti di partecipazioni straniere																		203020	101	Enti																		203030	102	Acquisizioni																		<p>Totale Categoria III</p>																																																																																																																																																																																																																																																																																																																																																																																																																																																																																																																																																											
203010	100	Scadenze ed acquisti di partecipazioni straniere																																																																																																																																																																																																																																																																																																																																																																																																																																																																																																																																																																																																																																									
203020	101	Enti																																																																																																																																																																																																																																																																																																																																																																																																																																																																																																																																																																																																																																									
203030	102	Acquisizioni																																																																																																																																																																																																																																																																																																																																																																																																																																																																																																																																																																																																																																									
<p>Totale Categoria III</p>																																																																																																																																																																																																																																																																																																																																																																																																																																																																																																																																																																																																																																											
<p>Totale</p> <tr> <td colspan="17"></td> <td>135.463.596</td> <td>135.463.596</td> <td>72.375.179</td> </tr>																																					135.463.596	135.463.596	72.375.179																																																																																																																																																																																																																																																																																																																																																																																																																																																																																																																																																																																																				
																	135.463.596	135.463.596	72.375.179																																																																																																																																																																																																																																																																																																																																																																																																																																																																																																																																																																																																																								

[Handwritten signature]

ALLEGATO E - PAG. 3

RENDICONTO FINANZIARIO ANNO 2000 - USCITE

AUTORITA' PORTUALE DI SALERNO



codice	denominazione	GESTIONE DI COMPETENZA				GESTIONE DEI RESIDUI PASSIVI				GESTIONE DI CASSA				Totale dei residui passivi al termine dell'esercizio								
		iniziali	in aumento	in diminuzione	definitive	pagate	rimaste da pagare	totali impegni	Differenze rispetto alle previsioni	residui all'inizio dell'esercizio	pagati	rimaste da pagare	totali		Variazioni	previdoni	pagamenti	Differenze rispetto alle previsioni				
1	2	3	4	5	6	7	8	9	10	11	12	13	14	15	16	17	18	19	20	21	22	23
Categoria IV: depositi bancari, crediti ed altre anticipazioni																						
204010	110	Versamenti su depositi bancari																				
204020	111	Depositi a cadenza presso terzi																				
204030	112	Concessioni di crediti diversi																				
Totale Categoria IV																						
Categoria V: TFR dovuti al personale cessato dal servizio																						
205010	120	Treatmento di fine rapporto																				
Totale Categoria V																						
Totale Titolo II																						
Totale III: spesa per l'istituzione di mutui ed anticipazioni																						
Categoria I: rimborsi di mutui																						
301010	130	Rimborso di finanziamenti a breve termine																				
301020	131	Rimborso di finanziamenti a medio/lungo termine																				
Totale Categoria I																						
Categoria II: rimborsi di anticipazioni passive																						
302010	140	Rimborso di anticipazioni passive																				
Totale Categoria II																						
Categoria III: rimborso di obbligazioni																						
303010	145	Rimborso di obbligazioni																				
Totale Categoria III																						
Categoria IV: estinzione di debiti diversi																						
304010	150	Restituzione di depositi di terzi a garanzia																				
Totale Categoria IV																						
Totale Titolo III																						

AUTORITA' PORTUALE DI SALERNO

RENDICONTO FINANZIARIO ANNO 2000 - USCITE

ALLEGATO E - PAG. 4



codice	denominazione	GESTIONE DI COMPETENZA										GESTIONE DI RESOUI PASSIVI						GESTIONE DI CASSA				Totale dei residui passivi al termine dell'esercizio (9 - 15)								
		in aumento		in diminuzione		definitive		pagate		rimasta da pagare		Somme accertate		Differenze rispetto alle previsioni		residui all'inizio dell'esercizio		pagati		rimasti da pagare			Variazioni		previdizioni		pagamenti		Differenze rispetto alle previsioni	
		1	2	3	4	5	6	7	8	9	10	11	12	13	14	15	16	17	18	19	20		21	22	23	24	25	26	27	28
Titolo IV - spese per partita di giro																														
Categorie e spese per partita di giro																														
40001	Risultati ereditari																													
40002	Risultati previdenziali ed assicurativi																													
40003	Risultati diversi																													
40004	IVA																													
40005	Assegnazioni dell'Ente al personale																													
40006	Vecchietta italiana per conto di terzi																													
40007	Scema fiscale per conto di terzi																													
40008	Previdenza in sospeso																													
Totale Categoria I																														
Totale Titolo IV																														
Riepilogo dei Titoli																														
Totale Titolo I																														
Totale Titolo II																														
Totale Titolo III																														
Totale Titolo IV																														
Totale delle Uscite																														
Data e luogo di approvazione al 31/12/99																														
Totale generale delle Uscite																														

AUTORITA' PORTUALE DI SALERNO

CONTO ECONOMICO GENERALE



Allegato G

Anno 2000

Anno 1999

A ENTRATE CORRENTI

1	Trasferimenti correnti	L.	- €	-	L.	335.197.440 €	173.115,03
2	Altre entrate	L.	- €	-	L.	71.647.000 €	37.002,59
Totale A		L.	- €	-	L.	406.844.440 €	210.117,62

B SPESE CORRENTI

3	Spese per organi istituzionali	L.	- €	-	L.	117.715.129 €	60.794,79
4	Oneri per il personale in attività di servizio	L.	- €	-	L.	21.982.416 €	11.352,97
5	Spese per acquisto di beni e servizi	L.	- €	-	L.	68.147.180 €	35.195,08
6	Oneri finanziari	L.	- €	-	L.	- €	-
7	Oneri diversi di gestione	L.	- €	-	L.	- €	-
Totale B		L.	- €	-	L.	207.844.725 €	107.342,84

Differenza A - B

Avanzo Finanziario

L.	- €	-	L.	198.999.715 €	102.774,78
L.	- €	-	L.	198.999.715 €	102.774,78

C AMMORTAMENTI E SVALUTAZIONI

8	Ammortamento immobilizzazioni materiali	L.	- €	-	L.	818.000 €	422,46
9	Ammortamento immobilizzazioni immateriali	L.	- €	-	L.	- €	-
10	Altre svalutazioni delle immobilizzazioni	L.	- €	-	L.	- €	-
11	Svalutazione crediti e titoli	L.	- €	-	L.	- €	-
12	Variazioni delle rimanenze di materiali di consumo	L.	- €	-	L.	- €	-
13	Accantonamento per adeguamento fondo indennità personale	L.	- €	-	L.	- €	-
14	Accantonamento per rischi	L.	- €	-	L.	- €	-
15	Accantonamenti per residui perenti	L.	- €	-	L.	- €	-
16	Altri accantonamenti	L.	- €	-	L.	- €	-
Totale C		L.	- €	-	L.	818.000 €	422,46

AUTORITA' PORTUALE DI SALERNO

CONTO ECONOMICO GENERALE



Allegato G

Anno 1999

Anno 2000

D PROVENTI ED ONERI STRAORDINARI

17 Proventi straordinari:

- a. Proventi per trasferimenti attivi in natura
 b. Sopravvenienze attive e insussistenze passive
 c. Plusvalenze da alienazioni

L.	- €	L.	- €
L.	- €	L.	- €
L.	- €	L.	- €
L.	- €	L.	- €
Totale 17			

18 Oneri straordinari:

- a. Sopravvenienze passive e insussistenze attive
 b. Minusvalenze da alienazioni

L.	- €	L.	- €
L.	- €	L.	- €
L.	- €	L.	- €
Totale 18			

Totale delle Partite Straordinarie D

L.	- €	L.	- €
----	-----	----	-----

E RETTIFICHE DI VALORE

- 19 Entrate accertate in precedenti esercizi di pertinenza dell'esercizio
 20 Costi da capitalizzare
 21 Spese impegnate di competenza futuri esercizi
 22 Entrate accertate di competenza futuri esercizi
 23 Spese impegnate in precedenti esercizi di pertinenza dell'esercizio
 24 Oneri maturati nell'esercizio relativi a due o più esercizi
 25 Proventi maturati nell'esercizio e relativi a più esercizi

L.	- €	L.	- €
L.	- €	L.	- €
L.	- €	L.	- €
L.	- €	L.	- €
L.	- €	L.	- €
L.	- €	L.	- €
L.	- €	L.	- €
L.	- €	L.	- €
L.	- €	L.	- €
Totale E			

Risultato Economico prima delle Imposte (A - B - C +/- D +/- E)

L.	- €	L.	198.181.715 €
		L.	102.352,31

26 Imposte dell'esercizio

L.	- €	L.	- €
----	-----	----	-----

AVANZO ECONOMICO

L.	- €	L.	198.181.715 €
		L.	102.352,31



AUTORITA' PORTUALE DI SALERNO

ATTIVITA'

Anno 1999

Anno 2000

	Anno 1999	Anno 2000
B		
I		
ATTIVO CIRCOLANTE		
Rimanenze di esercizio		
1 Rimanenze di materiale di consumo	L. - € -	L. - € -
2 Rimanenze diverse	L. - € -	L. - € -
Totale	L. - € -	L. - € -
II		
Crediti e residui attivi		
1 Crediti verso lo Stato ed altri Enti	L. - € -	L. - € -
2 Crediti verso terzi contribuenti	L. - € -	L. - € -
3 Crediti verso acquirenti, utenti, ecc	L. - € -	L. - € -
4 Crediti per annualità	L. - € -	L. - € -
5 Crediti diversi di durata inferiore all'anno	L. - € -	L. - € -
Totale	L. - € -	L. - € -
III		
Attività finanziarie che non costituiscono immobilizzazioni (oppure disponibilità finanziaria)		
1 Partecipazioni	L. - € -	L. - € -
2 Titoli emessi o garantiti dallo Stato	L. - € -	L. - € -
3 Obbligazioni	L. - € -	L. - € -
4 Altri Titoli	L. - € -	L. - € -
Totale	L. - € -	L. - € -
IV		
Disponibilità liquide		
1 Denaro	L. - € -	L. - € -
2 Banche	L. - € -	L. - € -
3 C/C contabilità speciale Tesoreria	L. - € -	L. 289.513.389 €
4 C/C postale	L. - € -	L. - € -
Totale	L. - € -	L. 289.513.389 €
TOTALE ATTIVO CIRCOLANTE (B)	L. - € -	L. 289.513.389 €

AUTORITA' PORTUALE DI SALERNO

ATTIVITA'

Anno 1999

Anno 2000



	Anno 1999	Anno 2000
C RATEI E RISCONTI	L. - €	L. - €
TOTALE ATTIVITA' (A + B + C)	L. - €	L. 293.603.389 €
D CONTI D'ORDINE		
1 Sistema dei rischi	L. - €	L. - €
2 Sistema degli impegni	L. - €	L. - €
3 Beni di terzi presso l'Ente	L. - €	L. - €
4 Beni dell'Ente presso terzi	L. - €	L. - €
Totale conti d'ordine	L. - €	L. - €
PASSIVITA'		
A PATRIMONIO NETTO		
1 Fondo dotazione	L. - €	L. - €
2 Riserva obbligatoria	L. - €	L. - €
3 Riserva facoltativa	L. - €	L. - €
4 Fondo di rivalutazione conguaglio monetario	L. - €	L. - €
5 Utile esercizi precedenti	L. - €	L. - €
6 Utile d'esercizio	L. - €	L. - €
TOTALE PATRIMONIO NETTO (A)	L. - €	L. - €
B FONDI PER RISCHI ED ONERI		
1 Fondo imposte e tasse	L. - €	L. - €
2 Fondo rischi	L. - €	L. - €
3 Altri accantonamenti	L. - €	L. 818.000 €
4 Fondo residui perenti	L. - €	L. 422,46
TOTALE FONDI RISCHI (B)	L. - €	L. 818.000 €
C TRATTAMENTO DI FINE RAPPORTO DI LAVORO DIPENDENTE (C)	L. - €	L. - €

AUTORITA' PORTUALE DI SALERNO

PASSIVITA'

Anno 1999

Anno 2000



	Anno 1999	Anno 2000
D		
I		
1 Scoperti di conto corrente	- €	- €
II		
Debiti e residui passivi		
1 Debiti verso lo Stato	- €	- €
2 Debiti verso Enti Pubblici	- €	- €
3 Debiti verso terzi per prestazioni dovute	- €	- €
4 Debiti verso fornitori	- €	50.400.000 €
5 Debiti verso terzi per prestazioni ricevute	- €	21.975.129 €
6 Mutui e anticipazioni	- €	- €
7 Obbligazioni in circolazione	- €	- €
8 Debiti verso il personale per depositi	- €	- €
9 Debiti verso gestioni autonome	- €	- €
10 Debiti tributari	- €	22.228.545 €
11 Debiti verso istituti di previdenza e di sicurezza sociale	- €	- €
12 Altri debiti	- €	- €
Totale	- €	94.603.674 €
TOTALE DEBITI (I + II)	- €	94.603.674 €
TOTALE PASSIVITA' (A + B + C + D)	- €	95.421.674 €

AUTORITA' PORTUALE DI SALERNO

Allegato F



SITUAZIONE AMMINISTRATIVA AL 31/12/2000

Consistenza di cassa all'inizio dell'esercizio			-
Riscossioni	<i>in c/competenza</i>	429.072.985	
	<i>in c/residui</i>		-
Pagamenti	<i>in c/competenza</i>	139.559.596	
	<i>in c/residui</i>		-
Consistenza di cassa alla fine dell'esercizio			<u>289.513.389</u>
Residui attivi	<i>degli esercizi precea</i>		-
	<i>dell'esercizio</i>		-
Residui passivi	<i>degli esercizi precea</i>		-
	<i>dell'esercizio</i>	94.603.674	
Avanzo d'amministrazione alla fine dell'esercizio			<u>194.909.715</u>

AUTORITÀ PORTUALE DI SALERNO

BILANCIO D'ESERCIZIO 2001

RELAZIONE DEL PRESIDENTE

Autorità Portuale di Salerno

(Legge n. 84/94; D.P.R. 23/06/00 in F.U. n. 175 del 23/07/00)

Oggetto: Verbale di deliberazione del Comitato Portuale – Approvazione conto consuntivo esercizio 2001.

N. 1

L'anno 2001, addì 13 del mese di maggio si è riunito il Comitato Portuale.

Sono presenti i componenti:

Avv. Fulvio Bonavitacola	Presidente
C.V. (CP) Francesco Santucci	Comandante del Porto di Salerno – Vice Presidente
Dott. Michele della Corte	Rappresentante del Ministero delle Finanze
Ing. Luigi Borrelli	Rappresentante del Genio Civile OO.MM. di Napoli
Prof. Giulio Erberto Cantarella	Rappresentante del Presidente della Provincia di Salerno
Arch. Carlo Cuomo	Rappresentante del Sindaco di Salerno
Sig. Agostino Gallozzi	Rappresentante del Presidente della C.C.I.A.A. di Salerno
Dott. Nicola de Leva	Rappresentante degli Armatori
Dott. Antonio De Cesare	Rappresentante degli Industriali
Sig. Antonio Amoruso	Rappresentante degli Imprenditori
Sig. Federico Della Corte	Rappresentante degli Spedizionieri
Dott. Giuseppe Camorani	Rappresentante degli Agenti e Raccomandati Marittimi
Sig. Giovanni Memoli	Rappresentante degli Autotrasportatori
Sig. Antonio Autuori	Rappresentante dei lavoratori delle Imprese che operano in porto
Sig. Antonio Carpentieri	Rappresentante dei lavoratori delle Imprese che operano in porto
Sig. Gaetano Criscuolo	Rappresentante dei lavoratori delle Imprese che operano in porto
Sig. Antonio Grillo	Rappresentante dei lavoratori delle Imprese che operano in porto
Sig. Giovanni Pappalardo	Rappresentante dei lavoratori delle Imprese che operano in porto
Sig. Alfonso Maiorano	Rappresentante dei dipendenti dell'Autorità Portuale
Dott. Albino Cucciniello	Rappresentante delle Imprese Ferroviarie

Risulta assente il rappresentante del Presidente della Giunta Regionale della Campania.

Assistono alla seduta il dott. Armando Rinaldi e il dott. Giuseppe Laudato rispettivamente Presidente e membro effettivo del Collegio dei Revisori dei Conti.

Presiede l'adunanza il Presidente Avv. Fulvio Bonavitacola.

Funge da segretario il Segretario Generale, ing. Francesco Messineo, coadiuvato per le operazioni di verbalizzazione dalla dott.ssa Federica Navas.

Il Presidente, dopo aver illustrato la propria relazione al conto consuntivo 2001 ed invitato i presenti a richiedere eventuali chiarimenti in merito al documento contabile presentato per l'approvazione, non avendo ricevuto alcuna richiesta in tal senso, pone in votazione la proposta di delibera retro riportata.


La votazione ha dato il seguente risultato:

- favorevoli 20
- contrari /
- astenuti /

Del che è verbale.

Il Segretario Generale

Ing. Francesco Messineo



Il Presidente

Avv. Fulvio Bonavitacola



Il Comitato Portuale

VISTA la legge 28 gennaio 1994 n. 84 di riordino della legislazione in materia portuale e successive modifiche ed integrazioni, ed in particolare gli artt. 8 c. 3 lett. d), 9 c. 3 lett. d) e 12 c. 2 lett. a);

VISTI gli artt. da 32 a 36 del Regolamento di amministrazione e contabilità di questa Autorità Portuale;

ESAMINATE le singole voci di entrata e di spesa del rendiconto;

PRESA VISIONE della relazione del Collegio dei Revisori dei Conti e del Presidente dell'Autorità Portuale di Salerno;

A VOTI UNANIMI

delibera

- approvare l'allegato conto consuntivo, relativo all'esercizio finanziario 2001, composto da rendiconto finanziario (all. 1), conto economico (all.2), situazione patrimoniale (all. 3), situazione amministrativa al 31/12/01 (all. 4), quadro finanziario riassuntivo del conto consuntivo (all.5), prospetto residui passivi anno 2000 (all. 6), prospetto residui attivi e passivi anni 2000 e 2001 (all.7), quadro riepilogativo degli ammortamenti (all.8), corredato dalle relazioni del Presidente e del Collegio dei Revisori dei conti, che forma parte integrante della presente delibera;
- dare mandato agli uffici di trasmettere, con procedura d'urgenza, il presente atto al Ministero delle Infrastrutture e dei Trasporti, al Ministero dell'Economia e delle Finanze ed alla Corte dei Conti per quanto di rispettiva competenza.

RELAZIONE DEL PRESIDENTE

Il conto consuntivo riferito all'esercizio finanziario 2001, che viene presentato per l'approvazione, chiude con i valori di avanzo economico, avanzo di cassa, avanzo finanziario ed avanzo di amministrazione, riportati nella tabella che segue. Nella medesima tali valori sono stati messi a confronto con i corrispondenti dell'esercizio precedente. Occorre, tuttavia, precisare che gli importi relativi all'esercizio 2000 sono riferiti al periodo di gestione commissariale compreso tra il 28/07/00, data di avvio dell'attività dell'Ente, ed il 31/12/00 e pertanto poco significativi.

La tabella n. 1 mostra che vi è stato un significativo incremento nei saldi della gestione dell'Ente nel corso del 2001 rispetto a quelli del 2000. Ciò è da attribuirsi principalmente alla fine della gestione commissariale, terminata il 29/01/01, ed all'avvio della gestione ordinaria che si è avuta con l'insediamento del Presidente e l'assunzione delle prime 5 unità di personale dipendente, cui ha fatto seguito l'insediamento degli altri organi dell'Ente (il Collegio dei Revisori, il Comitato Portuale ed infine il Segretario Generale).

**RISULTATI DELLA GESTIONE
ECONOMICA, FINANZIARIA E PATRIMONIALE**

Tab./1 *milioni di lire*

Risultati di gestione	2000	2001
Avanzo finanziario	194,9	967,4
Avanzo di cassa	289,5	3.693,4
Avanzo economico	198,2	1.760,8
Avanzo di amministrazione	194,9	1.162,0

La situazione patrimoniale dell'Ente e le variazioni intervenute tra il primo ed il secondo anno di attività sono rappresentate nella tabella n. 2.

SITUAZIONE PATRIMONIALE

Tab./2 milioni di lire

<i>Descrizione</i>	<i>2000</i>	<i>2001</i>
Attivo	293,6	4.713,1
Passivo	95,4	2.757,3
Patrimonio Netto	198,2	1.995,8

La fase di avvio è stata inoltre caratterizzata da un'attività finalizzata al reperimento delle risorse finanziarie straordinarie con cui far fronte alle esigenze dell'Ente e che sono riportate nella tabella n. 3.

FINANZIAMENTI CONCESSI NEL 2001

Tab./3 milioni di lire

<i>Ente Erogante</i>	<i>Riferimento normativo</i>	<i>Finalità del finanziamento</i>	<i>Somme concesse</i>
Ministero delle infrastrutture e dei trasporti	L. 413/98 - art. 9	Opere infrastrutturali di ampliamento, ammodernamento e riqualificazione dei porti	60.000
Ministero delle infrastrutture e dei trasporti	L. 84/94 - art. 6 - c.1 lett. b)	Manutenzione ordinaria e straordinaria delle parti comuni	990
Ministero delle Infrastrutture e dei Trasporti di concerto con il Ministero del Tesoro, del Bilancio e della Programmazione Economica	L. 388/00 - art. 145 c. 61	Acquisto sede	4.300*
Regione Campania	L. 84/94 - art. 13 - c.1 lett. d)	Gestione ordinaria e/o straordinaria	2.000

* L'importo indicato in tabella si riferisce alla richiesta complessivamente avanzata dall'Autorità Portuale di Salerno, di cui lire 2,5 miliardi per l'acquisto, ristrutturazione ed arredo della propria sede e lire 1,8 miliardi per interventi di pavimentazione dei cigli banchina.

Le circostanze che hanno fortemente contribuito a determinare gli avanzi della gestione 2001 sono state principalmente due:

- 1) l'accredito di 1,5 miliardi di lire, a valere sul bilancio 2001 della Regione Campania, che questo Ente ha ottenuto soltanto alla fine del mese di novembre;
- 2) l'approvazione delle variazioni al bilancio di previsione 2001, intervenuta nel mese di dicembre, di cui l'accredito di 1,5 miliardi effettuato dalla Regione Campania rappresentava la variazione più significativa.

Il ritardo con cui l'Ente ha avuto la disponibilità delle risorse di cui al precedente punto 1 ha contribuito a generare avanzi di gestione molto elevati ed ha costretto l'Autorità Portuale ad avviare le procedure di spesa per la realizzazione di opere e di forniture, soltanto nel mese di dicembre.

Si evidenzia che fin dall'attivazione operativa l'Autorità Portuale ha avviato un piano d'interventi quali:

- 1) realizzazione dei punti mare Manfredi e Masuccio, strutture al servizio dei passeggeri e dei diportisti in transito nei porti di Salerno;
- 2) riorganizzazione e razionalizzazione delle aree di stoccaggio e della viabilità per ambiti omogenei nel porto commerciale;
- 3) realizzazione degli interventi di manutenzione straordinaria della pavimentazione della testata del Molo 3 Gennaio.

Sulla base delle risorse rese disponibili quasi in chiusura di esercizio sono state avviate le procedure di gara finalizzate a realizzare gli interventi considerati prioritari che vengono di seguito elencati:

1. rifacimento della pavimentazione del Molo 3 Gennaio che non è stata interessata dall'intervento realizzato nello scorso mese di novembre, così da consentire un utilizzo sicuro ed efficiente della superficie dell'intero Molo;
2. pavimentazione preliminare all'installazione di un impianto scanner per il controllo delle merci che transitano nel porto commerciale di Salerno;
3. adeguamento e potenziamento dell'impianto elettrico e di illuminazione del porto turistico Masuccio Salernitano;
4. caratterizzazione dei materiali di escavo del porto di Salerno;

per 1.653.202.640 lire.

Inoltre, sotto l'impulso e la vigilanza degli organi dell'Ente, la Segreteria Tecnico-Operativa aveva già assolto ad una serie di adempimenti contabili richiesti dalla L. 84/94 e dal Regolamento di Amministrazione e Contabilità dell'Autorità Portuale di Salerno, di cui si riportano quelli più significativi:

- modifiche ed integrazioni al bilancio di previsione 2001, predisposto dal Commissario, tenendo conto dei rilievi formulati dal Collegio dei Revisori e dal Ministero dei Trasporti e della Navigazione (aprile);
- conto consuntivo relativo all'esercizio 2000 (maggio);

- bilancio di assestamento 2001 (novembre) e bilancio di previsione 2002 (novembre), pienamente corrispondenti alle effettive esigenze di questa Autorità Portuale, così come si erano manifestate nel corso dell'esercizio.

Con specifico riferimento al bilancio di previsione 2002, si sottolinea che esso è stato predisposto sulla base delle previsioni contenute nel Programma Operativo Triennale (P.O.T.) 2002-2004, approvato nel mese di ottobre u.s. e redatto in linea con le indicazioni programmatiche presenti nel progetto di variante al Piano Regolatore del Porto di Salerno. Progetto di variante in via di approvazione da parte del Ministero dell'Ambiente.

L'elaborazione del P.O.T. 2002-2004, che prevede, nel solo 2002, la realizzazione di interventi infrastrutturali e di altra natura per oltre 50 miliardi di lire, ha fatto emergere l'esigenza di un ulteriore potenziamento della struttura dell'Ente da realizzarsi mediante il completamento della pianta organica, prevedendo 16 unità in luogo delle 14 riportate nella pianta organica predisposta dal Commissario. Una scelta, questa, sostenuta peraltro dalla disponibilità delle relative risorse finanziarie ordinarie da parte dell'Ente.

Con riferimento ai canoni demaniali marittimi si è deciso di regolamentare la materia relativa alla determinazione dei canoni ex artt. 16 e 18 L. 84/94 e del loro aggiornamento.

Legge, questa, che attribuisce all'Autorità Portuale la competenza di fissare i criteri e le tariffe da applicare per la determinazione dei canoni in sostituzione della Capitaneria di Porto, la quale, in assenza dell'Autorità Portuale, determinava i canoni con criteri uniformi su scala nazionale, sulla base di tariffe fissate dal Decreto Interministeriale 19 luglio 1989.

Già il Commissario, con la delibera n. 10/2000, aveva aggiornato i canoni relativi al diporto nautico. Restava, dunque, all'Autorità Portuale di provvedere per la restante parte.

A tal fine è stato nominato uno specifico gruppo di studio con l'incarico di predisporre una bozza di regolamento dei canoni demaniali ex artt. 16 e 18 L. 84/94 da sottoporre all'esame del Comitato Portuale.

Per ciò che si riferisce ai traffici è stata confermata, anche nel 2001, la tendenza positiva che vede accrescere ininterrottamente e significativamente i traffici del porto di Salerno da circa 15 anni.

La tabella che segue mostra l'andamento delle diverse tipologie di traffico negli anni 1987, 2000 e 2001 e l'incremento registratosi nel 2001 rispetto all'anno precedente.

TRAFFICO DEL PORTO DI SALERNO
ANNI 1987 - 2000 - 2001


Tab./4

Tipologia di traffico	unità di misura	1987	2000	2001	Inc.% 2001/2000
Passeggeri	n.	60.907	304.461	321.967	5,7
Merci:					
Autoveicoli	n.	107.139	327.590	330.324	0,8
Contentori	teu	94.131	275.963	321.304	16,4
Merci in contenitori	t	834.00	2.766.764	3.266.664	18,1
Merci varie alla rinfusa	t	782.814	1.067.394	1.188.176	11,3
Totale merci	t	1.616.814	3.834.158	4.454.840	16,2

La tabella mostra come l'incremento dei traffici ha riguardato sia il traffico passeggeri, con un incremento del 5,7%, sia quello commerciale che, nel suo insieme, ha realizzato un incremento del 16,2%. Per quanto si riferisce a quest'ultimo, mentre per gli autoveicoli vi è stata una sostanziale conferma dei dati relativi al 2000, per i container si è registrato un ulteriore incremento del 16,4% nel numero dei teu e del 18,1% nel tonnellaggio delle merci in essi contenute. Anche per le merci varie si è registrato un significativo incremento (11,3%). Tutto ciò a dimostrazione della vitalità del tessuto economico che gravita intorno al porto di Salerno e della capacità degli operatori del porto di Salerno di cogliere le opportunità che via via si presentano.

Nonostante le fisiologiche difficoltà connesse all'avvio operativo di un Ente di nuova istituzione, l'Autorità Portuale, nel corso del 2001, ha creato solide premesse per un definitivo ed impegnativo decollo operativo per il corrente esercizio 2002, in attuazione del P.O.T. e nel rispetto delle priorità ivi previste.

IL PRESIDENTE
Avv. Fulvio Bonavitacola



**RELAZIONE TECNICO CONTABILE
DEL CONTO CONSUNTIVO
DELL'ESERCIZIO 2001**

**RELAZIONE TECNICO CONTABILE
AL CONTO CONSUNTIVO 2001**

Il conto consuntivo, redatto ai sensi del Regolamento di amministrazione e contabilità dell'Autorità Portuale di Salerno, risulta composto dai seguenti elaborati:

- rendiconto finanziario (allegato 1 - parte 1^),
- rendiconto di cassa (allegato 1 - parte 2^),
- conto economico (allegato 2),
- situazione patrimoniale (allegato 3),
- situazione amministrativa (allegato 4),

che sono riportati a margine della presente relazione.

Si allegano, per completezza d'informazione, anche i prospetti relativi a:

- quadro finanziario riassuntivo del conto consuntivo (allegato 5);
- residui passivi anno precedente (allegato 6);
- residui passivi ad attivi (allegato 7);
- quadro riepilogativo degli ammortamenti (allegato 8).

////////

RENDICONTO FINANZIARIO E DI CASSA

Il risultato finanziario 2001 è un avanzo di competenza di £ 967.404.838.

Ci si soffermerà, ora, a commentare i valori delle voci significative che compongono il rendiconto finanziario ed a confrontarle con i corrispondenti valori riferiti all'esercizio 2000.

Tuttavia, occorre sottolineare che gli importi relativi all'esercizio 2000 si riferiscono al periodo di gestione commissariale 28/07/00 - 31/12/00 caratterizzato, ovviamente, dall'assunzione degli atti amministrativi indispensabili per consentire all'Ente di entrare pienamente in attività. Poiché i rendiconti finanziari relativi ai due esercizi hanno utilizzato una numerazione differente, onde evitare confusione nella comparazione delle poste del conto consuntivo 2001 rispetto a quelle del 2000, si è preferito utilizzare per l'individuazione del capitolo solo la sua descrizione e non anche il suo codice.

I valori contenuti nelle tabelle appresso riportate sono **espressi in lire**.

ENTRATE**Titolo I: entrate derivanti da trasferimenti correnti**

Le entrate accertate nell'esercizio 2001 ammontano a £ 4.351.449.162, di cui £ 4.220.503.270 già riscosse, £ 130.945.892 da riscuotere, realizzando una maggiore entrata rispetto alle previsioni di £ 261.449.162.

- Categoria I: Trasferimenti da parte dello Stato

Descrizione capitolo	2000	2001
Contributi spese per manutenzione parti comuni	//	990.000.000
Tasse portuali	335.197.440	1.361.455.162

Contributi spese per manutenzione parti comuni

L'istituzione dell'Autorità Portuale ha fatto sì che anche il porto di Salerno potesse beneficiare dei contributi ministeriali per la manutenzione delle parti comuni (ex art. 6 L. 84/94). Infatti, nell'anno 2001 il Ministero delle Infrastrutture e dei Trasporti ha erogato 990 milioni di lire, pari all'importo stanziato nel bilancio di variazione al preventivo 2001 (novembre), di cui:

- 630 milioni per le attività di manutenzione ordinaria;

- 360 milioni per le attività di manutenzione straordinaria.

Per la realizzazione degli interventi di manutenzione ordinaria sono state impegnate £ 640.004.505, di cui £ 336.967.312 già pagate, a fronte dei 630.000.000 di lire erogati dal Ministero.

Nella tabella che segue sono riportati gli interventi di manutenzione straordinaria delle infrastrutture portuali solo in parte realizzati con l'impiego dei contributi ministeriali assegnati all'Autorità Portuale di Salerno ed il relativo impegno di spesa. Delle somme impegnate sono state già pagate £ 192.760.780 a seguito del completamento e del collaudo dei lavori di rifacimento della pavimentazione di testata del Molo 3 Gennaio.

MANUTENZIONE STRAORDINARIA

<i>Descrizione intervento</i>	<i>Somme impegnate</i>
Pavimentazione testata Molo 3 Gennaio	192.760.780
Completamento pavimentazione Molo 6 Gennaio	625.000.000
Lavori propedeutici all'installazione di uno scanner a raggi X per il controllo delle merci	154.782.735
Adeguamento e potenziamento dell'impianto elettrico e di illuminazione nel porto Masuccio	447.799.320
TOTALE	1.420.342.835

Dalla tabella risulta evidente che gli interventi realizzati con i 360 milioni di lire erogati per gli interventi di manutenzione straordinaria sono stati ampiamente insufficienti, in quanto nel solo anno 2001 sono state impegnate somme per un totale di £ 1.420.342.835.

Tasse portuali

Per quanto si riferisce alle tasse portuali, l'ammontare accertato nel corso del 2001 è stato di £ 1.361.455.162, di cui £ 1.230.509.270 già riscosse e £ 130.945.892 a residuo. Pertanto le entrate accertate su tale capitolo superano di oltre 260 milioni di lire le previsioni (£ 1.100.000.000) e sono indicative dell'importo cui potrà fare affidamento l'Autorità Portuale, con un livello di traffico pari a quello che si è registrato nel corso del 2001. Il corrispondente valore relativo al 2000 non è significativo in quanto riferito solo ad una frazione di anno.

- Categoria II: Trasferimenti da parte della Regione

Descrizione capitolo	2000	2001
Contributo della Regione	//	2.000.000.000 ¹

La Regione Campania ha erogato all'Autorità Portuale di Salerno 500 milioni di lire a valere sul bilancio 2000 e 1,5 miliardi di lire con fondi del bilancio 2001, per un totale di 2 miliardi di lire, corrispondente all'importo definitivo stanziato nel bilancio di previsione 2001. Poiché la Segreteria Tecnica Operativa dell'Autorità Portuale di Salerno ha cominciato ad operare solo nel corso del 2001, anno durante il quale sono avvenuti gli accrediti dei fondi sia 2000 che 2001, l'intera somma è stata contabilizzata nel corso del 2001. Ed è grazie alla disponibilità di tali fondi che l'Autorità Portuale ha potuto avviare gli interventi di manutenzione straordinaria di cui si è detto innanzi.

Titolo II: altre entrate

Le entrate accertate nell'esercizio 2001 ammontano a £ 1.513.868.028, di cui £ 1.486.281.125 già riscosse, £ 27.586.903 da riscuotere, registrando una minore entrata rispetto alle previsioni di £ 96.131.972.

- Categoria II: redditi e proventi patrimoniali

Descrizione capitolo	2000	2001
Canoni demaniali	56.524.000	1.195.889.800
Interessi attivi su titoli, depositi, conti correnti, ecc.	//	24.298.223
Altri redditi e proventi patrimoniali	//	146.319.314

Canoni demaniali

Le entrate accertate e riscosse su tale capitolo di bilancio sono ammontate a £ 1.195.889.800, a fronte di £ 1.200.000.000 previste, per cui vi è stata una minore entrata di £ 4.110.200. Per tale voce di entrata valgono considerazioni analoghe a quelle svolte per il capitolo 12 "Tasse portuali".

¹ La differenza di £ 6.000, riportata nel rendiconto finanziario, tra l'importo previsto e quello accertato e riscosso, è dovuta alle commissioni bancarie pagate per l'accredito dei fondi.

Interessi attivi su titoli, depositi, conti correnti, ecc.

Le entrate accertate su tale capitolo pari a £ 24.298.223, che superano di £ 4.298.223 lo stanziamento del bilancio di previsione (£ 20.000.000), costituiscono quasi per intero (£ 24.258.926) residuo, in quanto l'accredito degli interessi maturati nel 2001 sul conto corrente dell'Ente, a cui si riferiscono per intero le entrate del capitolo, è stato effettuato da parte della Banca d'Italia nei primi mesi del 2002.

Altri redditi e proventi patrimoniali

Le entrate accertate nel 2001 sul capitolo sono state pari £ 146.319.314, interamente riscosse. Tali entrate sono dovute al rilascio di n. 13 autorizzazioni all'esercizio delle operazioni portuali (ex art. 16 L. 84/94) per l'anno 2001.

- Categoria IV: entrate non classificabili in altre voci

Descrizione capitolo	2000	2001
Proventi derivanti da autorizzazioni	15.123.000	132.412.877

Le entrate accertate nel 2001 sul capitolo sono state pari £ 132.412.877, maggiori rispetto ai £ 130.000.000 previsti. Di esse 3.327.977 sono rimaste da riscuotere. Su tale capitolo sono state iscritte le entrate derivanti dalle autorizzazioni rilasciate nel 2001 agli operatori del porto commerciale per il deposito temporaneo delle merci sulle aree libere, ossia non in regime concessorio.

USCITE**Titolo I: spese correnti**

Le spese correnti impegnate nell'esercizio 2001 sono ammontate a £ 4.051.825.787, di cui £ 1.823.255.144 già pagate e £ 2.228.570.643 a residuo, realizzando un'economia di £ 650.174.213.

Categoria I: Spese per gli organi dell'Ente

Descrizione capitolo	2000	2001
Assegni, indennità, rimborsi organi amm.ne/controllo	117.715.129	61.692.787
Presidenza	//	180.686.664
Comitato Portuale	//	31.150.000

Organo di controllo	//	32.832.000
Spese diverse	//	//

La somma degli importi impegnati sui capitoli indicati nel prospetto sopra riportato ammonta a £ 306.361.451 a fronte dei 370 milioni di lire previsti.

A tal riguardo si ricorda che gli organi dell'ente si sono insediati nel 2001. Per tale ragione il conto consuntivo riferito all'anno precedente non ha mostrato alcun importo ad eccezione di quello relativo ai compensi corrisposti ai commissari. Si precisa, inoltre, che la differenza rispetto alle previsioni di spesa è dovuta principalmente al fatto che le spese per il Comitato Portuale si riferiscono a poco più di n. 6 mesi. Inoltre, con riferimento al capitolo "Assegni, indennità, rimborsi organi amm.ne/controllo", la somma impegnata e pagata è stata £ 61.692.787 rispetto ai 77.000.000 milioni previsti, di cui £ 30.249.140 per compensi corrisposti ai commissari e £ 31.443.647 per rimborso spese al Collegio dei Revisori.

• Categoria II: Oneri per il personale in attività di servizio

Descrizione capitolo	2000	2001
Emolumenti fissi al personale dipendente	//	214.057.015
Emolumenti variabili al personale dipendente	//	25.104.874
Oneri previdenziali/assistenziali a carico dell'Ente	//	82.909.857
Oneri per il Segretario Generale	//	57.661.589
Altri	21.982.416	17.347.006

Complessivamente gli "oneri per il personale in attività di servizio" impegnati sono ammontati a £ 397.080.071, rispetto ai 480.000.000 previsti. Delle spese impegnate £ 364.587.321 sono state pagate e £ 32.492.750 restano ancora da pagare.

Più nel dettaglio occorre precisare che le spese per emolumenti fissi e variabili erogati al personale dipendente si riferiscono a 5 unità e per un periodo di n. 11 mesi. I costi per il Segretario Generale, invece, sono rapportati al periodo intercorso tra il suo insediamento, avvenuto il 13/08/01, ed il 31/12/01. Il capitolo relativo agli oneri previdenziali ed assistenziali in favore dei dipendenti si riferisce anche al Segretario Generale.

• Categoria III: Spese per l'acquisto di beni di consumo e servizi

Descrizione capitolo	2000	2001
Prestazioni di terzi per manutenzioni	//	1.685.918.835
Utenze	//	222.379.169
Spese per consulenze, studi e prestazioni professionali	63.000.000	627.453.811
Locazioni passive	//	159.572.161
Spese per pulizia uffici ed aree portuali	//	277.331.110

Sul capitolo "Spese per pulizia uffici ed aree portuali" sono state impegnate somme per £ 277.331.110, di cui £ 133.808.610 per la pulizia delle aree portuali, £ 132.002.500 per la pulizia degli specchi acquei e £ 11.520.000 per la pulizia dei punti mare. Le somme già pagate ammontano a £ 62.370.000 e si riferiscono alla pulizia degli specchi acquei.

Prestazioni di terzi per manutenzioni

L'ammontare delle spese impegnate su tale capitolo è stato di £ 1.685.918.835 a fronte dell'importo previsto di £ 1.740.000.000. Della somma impegnata sono state pagate £ 356.925.864, per cui la differenza, pari a £ 1.328.992.971, è a residuo. A corredo di ciò va detto che nella seconda metà dell'anno si è dato un forte impulso all'attività di manutenzione delle infrastrutture portuali.

Nel mese di novembre sono stati completati gli interventi di rifacimento della pavimentazione della testata del Molo 3 Gennaio.

Inoltre sono stati predisposti i progetti esecutivi e sono state avviate le procedure di gara per l'appalto dei seguenti lavori:

1. rifacimento della pavimentazione del Molo 3 Gennaio che non è stata interessata dall'intervento realizzato nello scorso mese di novembre, così da consentire un utilizzo sicuro ed efficiente della superficie dell'intero Molo;
2. pavimentazione preliminare all'installazione di un impianto scanner per il controllo delle merci che transitano nel porto commerciale di Salerno;
3. adeguamento e potenziamento dell'impianto elettrico e di illuminazione del porto turistico Masuccio Salernitano.

Utenze

Le spese impegnate per le utenze, pari a £ 222.379.169, sono risultate inferiori di £ 27.620.831 rispetto a quelle stanziare nel bilancio di previsione (£ 250.000.000). Delle somme impegnate ne sono state pagate £ 179.820.583 e pertanto ne restano da pagare £ 42.558.586. Tale voce di spesa si riferisce esclusivamente all'energia elettrica consumata in porto.

Spese per consulenze, studi e prestazioni professionali

Per quanto riguarda le spese imputate al capitolo 37 sono state impegnate somme per £ 627.453.811 dei 630.000.000 previsti. Delle spese impegnate £ 207.705.570 sono state già pagate e la differenza, pari a £ 419.748.241 costituisce residuo. È opportuno sottolineare che la maggior parte di esse sono state impegnate per attività di progettazione e/o direzione lavori riferite ad interventi di manutenzione ordinaria e straordinaria delle infrastrutture portuali.

Tra tutte si segnala l'incarico, affidato all'ENEA, di effettuare un'analisi, per campionamento, dei sedimenti costituenti il fondale del porto commerciale, con successiva caratterizzazione degli stessi, finalizzata ad ottenere l'autorizzazione dal Ministero dell'Ambiente alle operazioni di dragaggio del porto commerciale. Incarico per il quale è stata impegnata la somma di £ 327.204.000.

Locazioni passive

Le somme impegnate su questo capitolo ammontano a £ 159.572.161, con un'economia di spesa di £ 40.427.839 rispetto allo stanziamento di £ 200.000.000 del bilancio di previsione. I pagamenti già effettuati ammontano £ 91.572.161, per cui il residuo ammonta a £ 68.000.000. Le risorse disponibili su tale capitolo sono state utilizzate per le seguenti finalità:

- locazione immobile di via Sabatini £ 77.000.000;
- comodato d'uso Camera di Commercio £ 34.572.161;
- noleggio imbarcazione per sondaggi propedeutici alle operazioni di dragaggio £ 48.000.000.

Titolo II: spese in conto capitale

Le spese in conto capitale impegnate nell'esercizio 2001 sono ammontate a £ 867.954.565, di cui £ 453.155.245 già pagate, £ 414.799.320 da pagare ed un'economia di £ 127.045.435.

• Categoria I: Acquisizione di immobili ed opere portuali

Descrizione capitolo	2000	2001
Opere e fabbricati	//	234.799.320

Le somme impegnate su questo capitolo ammontano a £ 234.799.320. Poiché lo stanziamento previsto nel bilancio di previsione è di £ 250.000.000, si è realizzata un'economia di spesa di £ 15.200.680. Le somme impegnate sono tutte a residuo.

I costi sostenuti utilizzando la dotazione finanziaria del capitolo "Opere e fabbricati" si riferiscono ai seguenti interventi:

- completamento dell'intervento di rifacimento della pavimentazione del Molo 3 Gennaio (£ 45.000.000);
- adeguamento e potenziamento dell'impianto elettrico e di illuminazione del porto turistico Masuccio Salernitano (£ 147.799.320);
- sondaggi a mare necessari per prelevare i campioni occorrenti per la caratterizzazione dei sedimenti prelevati nel fondale del poro commerciale (£ 42.000.000).

• Categoria II: Acquisizione di immobili ed opere portuali

Descrizione capitolo	2000	2001
Impianti portuali	//	102.407.365
Acquisti di attrezzature, macchinari e beni mobili	//	280.852.000
Acquisti di mobili e macchine d'ufficio	4.090.000	199.903.400

Impianti portuali e acquisti di attrezzature, macchinari e beni mobili

Le spese impegnate sul capitolo Impianti portuali, tutte già pagate, sono state pari a £ 102.407.365, a fronte di una previsione di spesa di £ 110.000.000.

Per quanto riguarda gli acquisti di attrezzature, macchinari e beni mobili sono stati assunti impegni di spesa per £ 280.852.000, per i quali si è già provveduto al pagamento. La relativa previsione di spesa era di £ 350.000.000.

In relazione a questi ultimi due capitoli di spesa va detto che l'Autorità Portuale, nel suo primo anno di attività ha provveduto a realizzare i punti mare Manfredi a Masuccio. L'intervento ha comportato:

- la realizzazione dei collegamenti alle reti elettrica ed idrica dei 2 punti mare utilizzando le risorse previste nel capitolo Impianti portuali;
- l'acquisto, con i fondi del capitolo "Acquisti di attrezzature, macchinari e beni mobili", delle strutture prefabbricate da utilizzare nei punti mare per uffici, biglietterie, servizi igienici e bar, nonché la costruzione di un pontile per il charter nautico e per i diportisti in transito.

Acquisti di mobili e macchine d'ufficio

Le risorse finanziarie disponibili sul capitolo ammontavano a £ 200.000.000. Di queste sono state impegnate £ 199.903.400, di cui £ 180.000.000 per la fornitura degli arredi occorrenti presso la sede dell'Autorità Portuale di via Sabatini, per la quale è stato predisposto il progetto esecutivo e sono state avviate le procedure di gara per la scelta del fornitore.

GESTIONE RESIDUI

Le somme iscritte a residuo provenienti dall'esercizio 2000, riportate nell'allegato n. 6, sono state tutte interamente pagate. Il successivo allegato n. 7 contiene invece il riepilogo, per categorie, dei residui attivi e passivi generati dalla gestione relativa sia al 2000, primo anno di vita dell'Ente, che al 2001.

CONTO ECONOMICO E SITUAZIONE PATRIMONIALE

Il conto economico dell'Ente (allegato n. 2) mostra un avanzo di £ 1.760.878.925, quasi interamente dovuto al saldo della parte corrente. Gli ammortamenti, riportati per singola tipologia nell'allegato n. 8, sono risultati pari a £ 61.248.644, di cui £ 50.417.817 per immobilizzazioni materiali e £ 10.830.827 per immobilizzazioni immateriali.

Nel prospetto n. 3 allegato alla presente relazione, viene presentato lo stato patrimoniale con l'indicazione delle variazioni intervenute nelle singole voci rispetto all'anno precedente.

Le attività sono sensibilmente aumentate, passando da £ 293.603.389 a £ 4.713.163.316. Le passività sono passate da £ 95.674.545 a £ 2.757.374.676. Il patrimonio netto nel 2001 è risultato pari a £ 1.955.788.640.

Le voci dell'attivo maggiormente aumentate sono rappresentate dalle immobilizzazioni tecniche, passate da £ 4.090.000 a £ 822.052.085 e dai crediti, prevalentemente verso lo Stato per tasse portuali, passati da un valore pari a zero a £ 130.945.892.

L'elevato valore del patrimonio netto è da attribuire per intero all'avanzo economico che si è registrato nel 2000 e, soprattutto, nel 2001. Inoltre, si ritiene utile ricordare che buona parte

di esso sarà utilizzato per pagare le spese per le quali, nell'anno 2001, si è già assunto il relativo impegno ma non si è ancora disposto il pagamento.

Tra le passività gli aumenti più significativi si sono registrati nelle voci "Debiti verso fornitori", passati da £ 50.400.000 a £ 483.827.086, e "Verso Altri", che, a fronte di un valore nullo del 2000, hanno raggiunto un importo di £ 2.148.174.702.

Con riferimento ai "Debiti verso fornitori" le maggiori esposizioni sono dovute ai servizi prestati nel porto commerciale per:

- pulizia aree e specchi acquei in ambito portuale per un importo di £ 73.892.500;
- manutenzione e tenuta in esercizio impianti di illuminazione £ 40.728.497.

Per quanto riguarda gli "Altri debiti", essi si riferiscono prevalentemente a:

- costi di competenza per fatture da ricevere. I più rilevanti sono dovuti a manutenzione pavimentazione Molo 3 Gennaio (£ 192.760.780), illuminazione aree portuali (£ 42.201.101), saldo lavori di ristrutturazione sede Autorità Portuale (£ 21.662.989), nonché agli interventi impegnati relativi all'adeguamento-potenziamento dell'impianto elettrico del porto turistico (£ 300.000.000), al ripristino della pavimentazione del molo 3 gennaio (£ 580.000.000), alla campagna sondaggi del porto commerciale (£ 327.204.000);
- saldo pulizia e manutenzioni da convenzioni (£ 145.859.610).

//////////

In conclusione si precisa che i valori esposti nel conto consuntivo corrispondono alle risultanze delle scritture contabili e sono stati calcolati in ossequio alle previsioni della normativa civilistica.


I principi contabili più significativi che sono stati applicati nella predisposizione degli allegati documenti contabili sono i seguenti:

- i valori relativi ai costi ed ai ricavi sono stati rilevati e contabilizzati nel rispetto del principio della competenza;
- gli impianti e le attrezzature sono stati valutati al loro costo di acquisto;
- l'accantonamento al trattamento di fine rapporto è stato calcolato in conformità alla normativa vigente (L. 29/05/1982 n. 297) ed il valore iscritto nel passivo costituisce il reale credito maturato dal personale al 31/12/01;
- i crediti e i debiti sono stati iscritti al loro valore nominale.

visto
IL SEGRETARIO GENERALE
ing. Francesco Messineo



AREA AMMINISTRAZIONE
II RESPONSABILE
dr. Eljo Spagnolo



RELAZIONE DEL COLLEGIO DEI REVISORI

VERBALE N. 15

OGGETTO: Autorita' Portuale di Salerno. Relazione del Collegio dei Revisori dei conti sul Conto Consuntivo 2001.

Il Collegio dei Revisori dei conti si e' riunito in Roma nei giorni 2 e 3 maggio 2002 per l'esame del conto consuntivo 2001 dell'Autorità in oggetto.

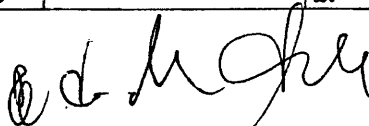
Sono presenti:

Dott. Armando RINALDI Presidente
Dott. Giuseppe BUFFA Componente
Dott. Giuseppe LAUDATO Componente

Il predetto elaborato contabile è stato redatto secondo le disposizioni recate dal Regolamento di Amministrazione e Contabilità dell'Autorità Portuale di Salerno, di cui alla delibera n. 1 del 27-9-2000 ed è completo pertanto degli allegati previsti nello stesso Regolamento.

Il rendiconto espone in sintesi i sottoriportati valori:

	ENTRATE		USCITE
Titolo I entrate derivanti da trasferimenti correnti	£. 4.351.449-162	Titolo I spese correnti	£. 4.029.957.787
Titolo II altre Entrate	£. 1.513.868.028	Titolo II in c/capitale	£. 867.954.565
Titolo VI partite di giro	£. 233.748.998	Titolo IV partite di giro	£. 233.748.998
Avanzo finanziario di competenza			£. 967.404.838
TOTALI	£. 6.099.066.188		£. 6.099.066.188



Le cifre surriportate evidenziano un avanzo di competenza di £. 967.404.838, in relazione, soprattutto, al buon andamento delle entrate proprie dell'Autorità.

In particolare rispetto alle previsioni definitive le entrate del titolo I° evidenziano una maggiore risorsa di £. 261.455.162, per effetto della variazione algebrica tra maggiori e minori entrate.

La maggiore entrata concerne, in specie, il contributo della Regione Campania di £.2.000.000.000 rispetto alla previsione di £. 500.000.000, in relazione al fatto che la gestione 2001 ha registrato anche la contribuzione del 2000.

Le minori contribuzioni, si riflettono, invece, ai capitoli 10 e 11 per un valore complessivo di £. 275.600.000 dovuto, rispettivamente, al capitolo 10 contributo statale (£.105.600.000) e al capitolo 11 (£.170.000.000) contributi spese per manutenzione parti comuni.

Anche i proventi del titolo II° "altre entrate" hanno fatto registrare, rispetto alle previsioni iniziali (£. 1.330.000.000) un incremento di £. 310.000.000, in sede di previsione definitiva, a causa degli aumenti registrati nei capitoli 24 - 25 e 26 rispettivamente di £. 150.000.000, £. 20.000.000 e £. 140.000.000 a titolo di canoni demaniali, interessi attivi e risorse provenienti da n. 13 autorizzazioni, iscritte al predetto capitolo 26 sotto la denominazione "altri redditi e proventi patrimoniali".

In particolare si segnala che le entrate 2001 pur registrando degli aumenti, così come precedentemente detto, a titolo di canoni demaniali e per le autorizzazioni rilasciate, potrebbero ancora aumentare, ove si consideri la movimentazione nell'ambito del porto per passeggeri e merci che al momento non dà luogo ad alcuna tariffa, nonostante i servizi e le prestazioni rese dall'Autorità in favore dell'utenza nel significato più ampio del termine.



Sotto tale profilo si sollecitano gli appositi gruppi di lavoro insediati dal Comitato Portuale, al fine di definire una prudente ed equilibrata politica tariffaria, tenuto anche conto della potenzialità degli oneri di personale di cui il bilancio si dovrà accollare per nuove assunzioni.


Relativamente alle spese concernenti la gestione 2001 si segnala :

- le spese correnti impegnate riferite al titolo I° ammontano a £. 4.029.957.787, di cui £. 306.361.451 per spese connesse agli organi dell'Ente, £. 397.080.071 per oneri riferiti al personale in attività di servizio, mentre le spese di funzionamento per acquisto di beni di consumo e servizi totalizzano un importo pari a £. 3.243.966.315.

La parte residuale delle altre spese correnti ammonta a £.82.549.950, di cui £.65.852.175 per imposte, tasse e tributi vari.

In termini di raffronto i citati impegni di £. 4.029.957.787 mostrano una diminuzione degli stessi di £. 672.042.213 rispetto alle previsioni definitive di £.4.702.000.000, mentre le cifre previsionali definitive risultano superiori di £.679.300.000 per l'effetto combinato degli aumenti (£. 1.484.000.000) e delle diminuzioni (£. 804.700.000), di guisa che le variazioni degli stanziamenti iniziali coincidono quasi con la diminuzione degli impegni, segnalando in proposito una più attenta valutazione delle previsioni di bilancio in rapporto alla capacità di spesa e alle reali esigenze di funzionamento.

Ciò premesso viene in rilievo, in particolare, rispetto alla previsione iniziale di £.2.698.900.000 una maggiore spesa impegnata di £. 545.066.315 nell'ambito della categoria dell'acquisto di beni di consumo e servizi; in specie, per prestazioni di terzi per manutenzioni £. 580.000.000, per le utenze £. 250.000.000, per oneri di



consulenza, studi e prestazioni professionali £. 430.000.000 e locazioni passive più £. 115.000.000.

Nel merito delle maggiori spese emerge che quelle riguardanti le prestazioni di terzi per manutenzioni concernono, tra l'altro, gli interventi di rifacimento della pavimentazione della testata del Molo 3 gennaio; l'adeguamento dell'impianto elettrico e di illuminazione del porto turistico e l'installazione di un impianto scanner per il controllo delle merci.

Per tali interventi sono in corso di attuazione le correlative gare, per cui i relativi residui non hanno la mera natura di residui giuridicamente perfetti.

Tra le spese per consulenze, studi e prestazioni professionali del capitolo 37 per un importo di £. 627.453.811 figura anche l'incarico all'ENEA per £. 327.204.000 per l'analisi, per campionamento, dei sedimenti costituenti il fondale del porto commerciale, finalizzata all'ottenimento di appositi contributi ministeriali.

Cionondimeno, il Collegio segnala l'esigenza di contenere gli incarichi professionali e di consulenze di parte corrente ed in particolare, quando questi non siano connessi a progettazioni complesse per dotazioni finanziarie in conto capitale.

I predetti valori aumentativi sono stati in parte compensati in diminuzione dai capitoli "spese diverse" per £. 380.000.000 e £. 172.800.000 per oneri riferiti al "personale in attività di servizio".

Tali diminuzioni degli oneri di personale costituiscono economie per mancata assunzione di personale, mentre quelle concernenti le "spese diverse" rappresentano una riduzione connessa alla natura del capitolo al fine di riportare lo stanziamento in



questione ai livelli fisiologici. In tale ottica l'Ente, ha spalmato l'eccesso dello stanziamento iniziale sugli altri capitoli propri delle spese di funzionamento.

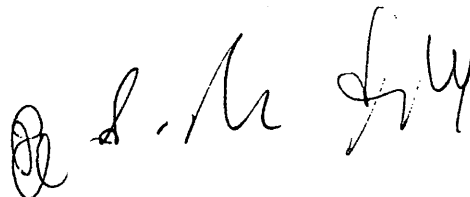
Per quanto attiene alle spese in c/capitale l'Autorità, ha provveduto a dare un ragguardevole impulso all'acquisizione delle attrezzature, dei macchinari, dei mobili d'ufficio, nonché alla realizzazione dei punti mare Manfredi e Masuccio, tenuto anche conto del buon andamento delle entrate e della esigenza di acquisire mobili e attrezzature d'ufficio, anche in relazione alla recente costituzione in ente portuale.

La situazione amministrativa al 31.12.2001 pone in risalto un avanzo al 31.12.2001 di £. 1.162.061.682, così calcolato:

- Fondo di cassa al 31.12.2001	£. 3.693.414.399
- Residui attivi	+ £. 158.535.179
- Residui passivi	<u>- £. 2.689.887.896</u>
	£. 1.162.061.682

Il citato prospetto pone in rilievo il profilo relativo ad una eccessiva liquidità di cassa, rispetto alle somme impegnate di £. 5.131.661.350 e quello corollario connesso alla consistenza dei residui passivi, anch'essa non trascurabile, e che costituisce in particolare il 52,41% del predetto ammontare degli impegni.

Ciò detto, devesi, per altro verso, dare atto all'Ente dello sforzo effettuato nel finalizzare una serie di atti preparatori nel corso del 2001, nonostante l'esigua presenza di personale, che hanno consentito di impegnare somme nei capitoli 31, 37, 44, 80 e 92 che diversamente avrebbero comportato una più importante consistenza dell'avanzo amministrativo al 31.12.2001.



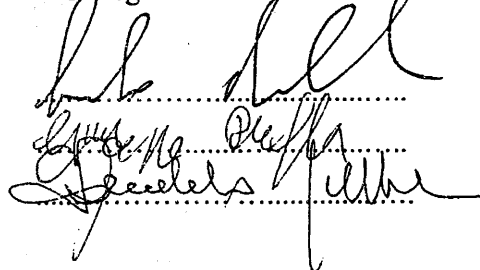
Dagli altri prospetti annessi al rendiconto in questione emerge, altresì, un avanzo economico di £. 1.760.878.925, che coincide con la differenza del risultato del netto patrimoniale all'inizio e alla fine dell'esercizio, tenuto anche conto della variazione dell'avanzo economico dell'esercizio precedente di £. 3.272.000 e per effetto delle variazioni nei residui e del risconto attivo per arrotondamento di cifre.

Tutto ciò premesso il Collegio dei Revisori, fatte salve le considerazioni suesposte, esprime parere favorevole all'approvazione del conto consuntivo 2001 dell'Autorità Portuale di Salerno.

Roma, 3 maggio 2002

Dott. Armando Rinaldi (presidente)
Dott. Giuseppe Buffa (componente)
Dott. Giuseppe Laudato (componente)

Il Collegio dei Revisori dei conti



RENDICONTO FINANZIARIO ENTRATE DI COMPETENZA

PARTE 1[^] — ALLEGATO 1

XIV LEGISLATURA — DISEGNI DI LEGGE E RELAZIONI — DOCUMENTI

CAPITOLO		GESTIONE DI COMPETENZA										allegato 1 - pag. 1	
codice	numero	denominazione	Previsioni			Somme accertate				Differenze rispetto alle previsioni			
			iniziali	variazioni in aumento in aumento (+)	in diminuzione (-)	definitive (4 + 5 - 6)	riscosse	rimaste da riscuotere (10 - 8)	totali accertati (8 + 9)	in aumento (10 - 7)	in diminuzione (7 - 10)		
1	2	3	4	5	6	7	8	9	10	11	12		
TITOLO I: entrate derivanti da trasferimenti correnti													
<i>Categoria I: trasferimenti da parte dello Stato</i>													
101010	10	Contributi dallo Stato	105.600.000	-	105.600.000	-	-	-	-	-	-		
101020	11	Contributi spese per manutenzione parti comuni	1.160.000.000	-	170.000.000	990.000.000	990.000.000	-	990.000.000	-	-		
101030	12	Tasse Portuali	1.100.000.000	-	-	1.100.000.000	1.230.509.270	130.945.892	1.361.455.162	261.455.162	-		
		Totale Categoria I	2.365.600.000	-	275.600.000	2.090.000.000	2.220.509.270	130.945.892	2.351.455.162	261.455.162	-		
<i>Categoria II: trasferimenti da parte della Regione</i>													
102010	14	Contributo della Regione	500.000.000	1.500.000.000	-	2.000.000.000	1.999.994.000	-	1.999.994.000	-	6.000		
		Totale Categoria II	500.000.000	1.500.000.000	-	2.000.000.000	1.999.994.000	-	1.999.994.000	-	6.000		
<i>Categoria III: trasferimenti da parte del Comune e della Provincia</i>													
103010	16	Contributo del Comune e della Provincia	-	-	-	-	-	-	-	-	-		
		Totale Categoria III	-	-	-	-	-	-	-	-	-		
<i>Categoria IV: trasferimenti da parte di altri Enti del Settore Pubblico</i>													
104010	18	Contributi di altri Enti del Settore Pubblico	-	-	-	-	-	-	-	-	-		
		Totale Categoria IV	-	-	-	-	-	-	-	-	-		
		Totale Titolo I	2.865.600.000	1.500.000.000	275.600.000	4.090.000.000	4.220.503.270	130.945.892	4.351.449.162	261.455.162	6.000		



XIV LEGISLATURA - DISEGNI DI LEGGE E RELAZIONI - DOCUMENTI

CAPITOLO		GESTIONE DI COMPETENZA											allegato 1 - pag. 2	
codice	numero	denominazione	Previsioni			Somme accertate				Differenze rispetto alle previsioni		in diminuzione (7 - 10)		
			iniziali	in aumento (+)	in diminuzione (-)	definitive (4 + 5 - 6)	riscosse	rimasie da riscuotere (10 - 8)	totali accertati (8 + 9)	in aumento (10 - 7)				
1	2	3	4	5	6	7	8	9	10	11	12			
TITOLO II: ALTRE ENTRATE														
Categoria I: entrate da vendita di beni e da prestazioni di servizi														
201010	20	Proventi derivanti dalla fornitura di beni e servizi	100.000.000	-	-	100.000.000	-	-	-	-	-	100.000.000		
201020	21	Proventi diversi	-	-	-	-	-	-	-	-	-	-		
		Totale Categoria I	100.000.000	-	-	100.000.000	-	-	-	-	-	100.000.000		
Categoria II: redditi e proventi patrimoniali														
202010	23	Canoni di affitto di beni patrimoniali dell'Ente	-	-	-	-	-	-	-	-	-	-		
202020	24	Canoni demaniali	1.050.000.000	150.000.000	-	1.200.000.000	1.195.889.800	-	1.195.889.800	-	-	4.110.200		
202030	25	Interessi attivi su titoli, depositi, conti correnti, ecc.	-	20.000.000	-	20.000.000	39.297	24.258.926	24.298.223	4.298.223	-	-		
202040	26	Altri redditi e proventi patrimoniali	-	140.000.000	-	140.000.000	146.319.314	-	146.319.314	6.319.314	-	-		
		Totale Categoria II	1.050.000.000	310.000.000	-	1.360.000.000	1.342.248.411	24.258.926	1.366.507.337	10.617.537	4.110.200			
Categoria III: poste correttive e compensative: spese correnti														
203010	27	Recuperi e rimborsi: diversi	50.000.000	-	30.000.000	20.000.000	14.947.814	-	14.947.814	-	-	5.052.186		
		Totale Categoria III	50.000.000	-	30.000.000	20.000.000	14.947.814	-	14.947.814	-	-	5.052.186		
Categoria IV: entrate non classificabili in altre voci														
204010	28	Proventi derivanti da autorizzazioni	130.000.000	-	-	130.000.000	129.084.900	3.327.977	132.412.877	2.412.877	-	-		
204020	29	Entrate varie ed eventuali	-	-	-	-	-	-	-	-	-	-		
		Totale Categoria IV	130.000.000	-	-	130.000.000	129.084.900	3.327.977	132.412.877	2.412.877	-	-		
		Totale Titolo II	1.330.000.000	310.000.000	30.000.000	1.610.000.000	1.486.281.125	27.586.903	1.513.868.028	13.030.414	-	105.162.386		



allegato 1 - pag. 3

CAPITOLO		GESTIONE DI COMPETENZA									
		Previsioni			Somme accertate				Differenze rispetto alle previsioni		
		iniziali	in aumento (7 - 4)	in diminuzione (4 - 7)	definitive (4 + 5 - 6)	riscosse	rimaste da riscuotere (10 - 8)	totali accertati (8 + 9)	in aumento (10 - 7)	in diminuzione (7 - 10)	
4	5	6	7	8	9	10	11	12			
Titolo III: alienazioni di beni patrimoniali e riscossione crediti											
<i>Categoria I: alienazione di immobili e diritti reali</i>											
301010	30										
<i>Totale Categoria I</i>											
<i>Categoria II: alienazione immobilizzazioni tecniche e beni immateriali</i>											
302010	31										
<i>Totale Categoria II</i>											
<i>Categoria III: realizzo di valori mobiliari</i>											
303010	32										
<i>Totale Categoria III</i>											
<i>Categoria IV: riscossione di crediti</i>											
304010	34										
304020	35										
304030	36										
<i>Totale Categoria IV</i>											
<i>Totale Titolo III</i>											



CAPITOLO		GESTIONE DI COMPETENZA										allegato 1 - pag. 4
		Previsioni			Somme accertate				Differenze rispetto alle previsioni			
		iniziali	variazioni in aumento in aumento (7 - 4)	in diminuzione (4 - 7)	definitive (4 + 5 - 6)	riscosse	rimaste da riscuotere (10 - 8)	totali accertati (8 + 9)	in aumento (10 - 7)	in diminuzione (7 - 10)		
1	2	3	4	5	6	7	8	9	10	11	12	
Titolo IV: entrate derivanti da trasferimenti in conto capitale												
Categoria I: trasferimenti dallo Stato												
401010	40	Contributo dello Stato per esecuzione di opere										
401020	41	Devoluzione da parte dello Stato in conto capitale										
		Totale Categoria I										
Categoria II: trasferimenti dalle Regioni												
402010	44	Trasferimenti dalle Regioni										
		Totale Categoria II										
Categoria III: trasferimenti da Comuni e Province												
403010	46	Trasferimenti da Comuni e Province										
		Totale Categoria III										
Categoria IV: trasferimenti da altri Enti del settore pubblico												
404010	48	Trasferimenti da altri Enti del Settore pubblico										
		Totale Categoria IV										
		Totale Titolo IV										



CAPITOLO		GESTIONE DI COMPETENZA											allegato 1 - pag. 5
		Previsioni			Somme accertate				Differenze rispetto alle previsioni				
		iniziali (7 - 4)	variazioni in aumento in diminuzione (4 - 7)	definitive (4 + 5 - 6)	riscosse	rimaste da riscuotere (10 - 8)	totali accertati (8 + 9)	in aumento (10 - 7)	in diminuzione (7 - 10)				
1	2	3	4	5	6	7	8	9	10	11	12		
Titolo V: entrate derivanti da accensione di prestiti													
Categoria I: assunzione di mutui													
501010	50	Operazioni finanziarie a medio e lungo termine	-	-	-	-	-	-	-	-	-	-	
Totale Categoria I													
Categoria II: assunzione di altri debiti finanziari													
502010	51	Operazione breve termine	-	-	-	-	-	-	-	-	-	-	
502020	52	Debiti di terzi a cauzione	-	-	-	-	-	-	-	-	-	-	
Totale Categoria II													
Categoria III: emissione di obbligazioni													
503010	54	Emissioni di obbligazioni	-	-	-	-	-	-	-	-	-	-	
Totale Categoria III													
Totale Titolo V													
Titolo VI: entrate per partite di giro													
Categoria I: entrate aventi natura di partite di giro													
600001	60	Ritenute erariali	300.000.000	-	-	300.000.000	180.505.221	624	180.505.845	-	-	119.494.155	
600002	61	Ritenute previdenziali ed assistenziali	50.000.000	-	-	50.000.000	31.207.941	-	31.207.941	-	-	18.792.059	
600003	62	Ritenute diverse	15.000.000	-	-	15.000.000	-	-	-	-	-	15.000.000	
600004	63	I.V.A.	-	-	-	-	-	-	-	-	-	-	
600005	64	Recupero del personale per anticipazioni	-	-	-	-	-	-	-	-	-	-	
600006	65	Trattenute per conto di terzi	15.000.000	-	5.000.000	10.000.000	2.033.452	1.760	2.035.212	-	-	7.964.788	
600007	66	Fondo Economico	-	-	-	-	-	-	-	-	-	-	
600008	67	Partite in scospeso	-	30.000.000	-	30.000.000	20.000.000	-	20.000.000	-	-	10.000.000	
Totale Categoria I													
Totale Titolo VI													
			380.000.000	30.000.000	5.000.000	405.000.000	233.746.614	2.384	233.748.998	-	-	171.251.002	
			380.000.000	30.000.000	5.000.000	405.000.000	233.746.614	2.384	233.748.998	-	-	171.251.002	



		GESTIONE DI COMPETENZA										allegato 1 - pag. 6	
Codice	numero	CAPITOLO	denominazione	iniziali	Previsioni		definitive (4 + 5 - 6)	riscosse	Somme accertate		Differenze rispetto alle previsioni		
					variazioni in aumento in aumento (7 - 4)	in diminuzione (4 - 7)			rimaste da riscuotere (10 - 8)	totali accertati (8 + 9)	in aumento (10 - 7)	in diminuzione (7 - 10)	
1	2		3	4	5	6	7	8	9	10	11	12	
			Riepilogo dei Titoli										
			Totale Titolo I - entrate derivanti da trasferimenti correnti	2.865.600.000	1.500.000.000	275.600.000	4.050.000.000	4.220.503.270	130.945.692	4.351.449.162	261.455.162	5.000	
			Totale Titolo II - altre entrate	1.330.000.000	310.000.000	30.000.000	1.610.000.000	1.486.281.125	27.586.903	1.513.868.028	13.030.414	109.162.386	
			Totale Titolo III - alienazione beni patrimoniali e riscossione crediti	-	-	-	-	-	-	-	-	-	
			Totale Titolo IV - entrate da trasferimenti in conto capitale	-	-	-	-	-	-	-	-	-	
			Totale Titolo V - entrate da accensioni di prestiti	-	-	-	-	-	-	-	-	-	
			Totale Titolo VI - entrate per partite di giro	380.000.000	30.000.000	5.000.000	405.000.000	233.746.614	2.384	233.748.998	-	171.251.002	
			Totale Titoli	4.575.600.000	1.840.000.000	310.600.000	6.105.000.000	5.940.531.009	158.535.179	6.099.065.188	274.465.576	280.419.388	



RENDICONTO FINANZIARIO USCITE DI COMPETENZA

PARTE 1[^] — ALLEGATO 1

CAPITOLO		GESTIONE DI COMPETENZA										allegato 1 - pag. 8	
codice	denominazione	iniziali	Previsioni		definitive (4 + 5 - 6)	pagate	rimaste da pagare (10 - 8)	totali impegni (8 + 9)	Differenze rispetto alle previsioni				
			in aumento (7 - 4)	in diminuzione (4 - 7)					in aumento (10 - 7)	in diminuzione (7 - 10)			
1	2	3	4	5	6	7	8	9	10	11	12		
Titolo I: spese correnti													
Categoria III: spese per l'acquisto di beni di consumo e servizi													
103010	30	Prestazioni di terzi per la gestione dei servizi	100.000.000	-	100.000.000	96.000.000	-	96.000.000	-	-	4.000.000		
103020	31	Prestazioni di terzi per manutenzioni	1.160.000.000	580.000.000	1.740.000.000	356.925.864	1.328.992.971	1.685.918.835	-	-	54.081.165		
103030	32	Materiale di consumo	-	18.000.000	18.000.000	14.113.605	709.938	14.823.543	-	-	3.176.457		
103040	33	Utenze	-	250.000.000	250.000.000	179.820.583	42.558.586	222.379.169	-	-	27.620.831		
103050	34	Materiale di economato	-	12.000.000	12.000.000	1.862.250	-	1.862.250	-	-	10.137.750		
103060	35	Vestitario	-	-	-	-	-	-	-	-	-		
103070	36	Spese postali, telegrafiche e telefoniche	20.000.000	-	20.000.000	6.420.504	1.909.965	8.330.469	-	-	6.669.531		
103080	37	Spese per consulenza, studi e prestazioni professionali	200.000.000	430.000.000	630.000.000	207.705.570	419.748.241	627.453.811	-	-	2.546.189		
103090	38	Locazioni passive	85.000.000	115.000.000	200.000.000	91.572.161	68.000.000	159.572.161	-	-	40.427.839		
103091	39	Spese di rappresentanza	15.000.000	-	15.000.000	14.417.040	-	14.417.040	-	-	582.960		
103092	40	Spese di pubblicità	50.000.000	-	50.000.000	6.548.441	5.953.201	12.501.642	-	-	37.498.358		
103093	41	Spese promozionali e di propaganda	150.000.000	-	150.000.000	22.834.800	69.234.010	92.068.810	-	-	7.931.190		
103094	42	Spese legali, giuridiche e varie	-	-	-	-	-	-	-	-	-		
103095	43	Premi di assicurazione	20.000.000	-	20.000.000	1.550.000	-	1.550.000	-	-	18.450.000		
103096	44	Spese per pulizia uffici ed aree portuali	398.900.000	-	398.900.000	62.370.000	214.961.110	277.331.110	-	-	72.668.890		
103097	45	Spese per servizi informatici e telematici	100.000.000	-	100.000.000	14.563.637	-	14.563.637	-	-	85.436.363		
103098	46	Spese per vigilanza	-	-	-	-	-	-	-	-	-		
103099	47	Spese diverse	400.000.000	-	400.000.000	14.482.477	711.361	15.193.838	-	-	4.806.162		
		Totale Categoria III	2.698.900.000	1.405.000.000	4.103.900.000	1.091.186.932	2.152.779.383	3.243.966.315	-	-	376.033.885		
Categoria IV: trasferimenti passivi													
104010	50	Trasferimenti passivi	-	-	-	-	-	-	-	-	-		
		Totale Categoria IV	-	-	-	-	-	-	-	-	-		
Categoria V: oneri finanziari													
105010	55	Interessi passivi, spese e commissioni bancarie	-	2.000.000	2.000.000	1.015.712	780.335	1.796.047	-	-	203.953		
		Totale Categoria V	-	2.000.000	2.000.000	1.015.712	780.335	1.796.047	-	-	203.953		
Categoria VI: oneri tributari													
106010	60	Imposte, tasse e tributi vari	85.500.000	-	85.500.000	54.484.000	11.368.175	65.852.175	-	-	4.147.825		
		Totale Categoria VI	85.500.000	-	85.500.000	54.484.000	11.368.175	65.852.175	-	-	4.147.825		



CAPITOLO		GESTIONE DI COMPETENZA											Differenze rispetto alle previsioni	
		Previsioni			Somme impegnate			Differenze rispetto alle previsioni						
		iniziali	in aumento (7-4)	in diminuzione (4-7)	definitive (4+5-6)	pagate	rimasie da pagare (10-8)	totali impegni (8+9)	in aumento (10-7)	in diminuzione (7-10)				
codice	denominazione	4	5	6	7	8	9	10	11	12				
Titolo I: spese correnti														
Categoria VII: poste correttive e compensative di entrate correnti														
107010	65	Restituzioni e rimborsi diversi	85.500.000	-	55.500.000	30.000.000	14.901.728	-	14.901.728	-	15.098.272			
		Totale Categoria VII	85.500.000	-	55.500.000	30.000.000	14.901.728	-	14.901.728	-	15.098.272			
Categoria VIII: spese non classificabili in altre voci														
108010	70	Spese per liti, arbitraggi, risarcimenti e accessori	-	-	-	-	-	-	-	-	-	-	-	
108020	71	Fondo di riserva	50.000.000	-	-	50.000.000	-	-	-	-	-	-	50.000.000	
108030	72	Oneri vari, straordinari, ammortamenti beni dello Stato	-	-	-	-	-	-	-	-	-	-	-	
108040	73	Spese per realizzo delle entrate	80.000.000	-	-	80.000.000	-	-	-	-	-	-	80.000.000	
		Totale Categoria VIII	130.000.000	-	-	130.000.000	-	-	-	-	-	-	130.000.000	
		Totale Titolo I	4.022.700.000	1.484.000.000	804.700.000	4.702.000.000	1.801.387.144	2.228.570.643	4.029.957.787	-	672.042.213			
Titolo II: spese in conto capitale														
Categoria I: acquisizione di immobili ed opere portuali														
201010	80	Opere e fabbricati	-	250.000.000	-	250.000.000	-	-	-	-	-	-	-	
201020	81	Opere e fabbricati (finanziamenti statali)	-	-	-	-	-	234.799.320	-	-	-	-	-	
		Totale Categoria I	-	250.000.000	-	250.000.000	-	234.799.320	234.799.320	-	15.200.680			
Categoria II: acquisizione di immobilizzazioni tecniche														
202010	90	Impianti portuali	-	110.000.000	-	110.000.000	102.407.365	-	-	-	-	-	7.592.635	
202020	91	Acquisti di attrezzature, macchinari e beni mobili	148.486.215	201.513.785	-	350.000.000	280.852.000	-	-	-	-	-	69.148.000	
202030	92	Acquisti di mobili e macchine d'ufficio	-	200.000.000	-	200.000.000	19.903.400	180.000.000	199.903.400	-	-	-	96.600	
202040	93	Acquisto di beni immateriali	-	35.000.000	-	35.000.000	32.492.480	-	-	-	-	-	2.507.520	
		Totale Categoria II	148.486.215	546.513.785	-	695.000.000	435.655.245	180.000.000	615.655.245	-	79.344.755			
Categoria III: partecipazione ed acquisto di valori mobiliari														
203010	100	Sottoscrizioni ed acquisti di partecipazioni azionarie	-	-	-	-	-	-	-	-	-	-	-	
203020	101	Enit	-	-	-	-	-	-	-	-	-	-	-	
203030	102	Acquisto titoli	-	-	-	-	-	-	-	-	-	-	-	
		Totale Categoria III	-	-	-	-	-	-	-	-	-	-	-	



CAPITOLO		GESTIONE DI COMPETENZA											allegato 1 - pag. 10	
codice	numero	denominazione	Previsioni			Somme impegnate				Differenze rispetto alle previsioni				
			iniziali	in aumento (7 - 4)	in diminuzione (4 - 7)	definitive (4 + 5 - 6)	pagate	rimaste da pagare (10 - 8)	totali impegni (8 + 9)	in aumento (10 - 7)	in diminuzione (7 - 10)			
1	2	3	4	5	6	7	8	9	10	11	12			
<i>Categoria IV: depositi bancari, crediti ed altre anticipazioni</i>														
204010	110	Versamenti su depositi bancari	-	-	-	-	-	-	-	-	-	-	-	
204020	111	Depositi a cauzione presso terzi	-	20.000.000	-	20.000.000	17.500.000	-	17.500.000	-	-	-	2.500.000	
204030	112	Concessioni di crediti diversi	-	-	-	-	-	-	-	-	-	-	-	
		Totale Categoria IV	-	20.000.000	-	20.000.000	17.500.000	-	17.500.000	-	-	-	2.500.000	
<i>Categoria V: TFR dovuto al personale cessato del servizio</i>														
205010	120	Treatmento di fine rapporto	22.000.000	8.000.000	-	30.000.000	-	-	-	-	-	-	30.000.000	
		Totale Categoria V	22.000.000	8.000.000	-	30.000.000	-	-	-	-	-	-	30.000.000	
		Totale Titolo II	170.486.215	824.513.785	-	995.000.000	453.155.245	414.795.320	867.954.565	-	-	-	127.045.435	
<i>Titolo III: spese per l'estinzione di mutui ed anticipazioni</i>														
<i>Categoria I: rimborsi di mutui</i>														
301010	130	Rimborso di finanziamenti a breve termine	-	-	-	-	-	-	-	-	-	-	-	
301020	131	Rimborso di finanziamenti a medio/lungo termine	-	-	-	-	-	-	-	-	-	-	-	
		Totale Categoria I	-	-	-	-	-	-	-	-	-	-	-	
<i>Categoria II: rimborsi di anticipazioni passive</i>														
302010	140	Rimborso di anticipazioni passive	-	-	-	-	-	-	-	-	-	-	-	
		Totale Categoria II	-	-	-	-	-	-	-	-	-	-	-	
<i>Categoria III: rimborso di obbligazioni</i>														
303010	145	Rimborso di obbligazioni	-	-	-	-	-	-	-	-	-	-	-	
		Totale Categoria III	-	-	-	-	-	-	-	-	-	-	-	
<i>Categoria IV: estinzione di debiti diversi</i>														
304010	150	Restituzione di depositi di terzi a cauzione	-	-	-	-	-	-	-	-	-	-	-	
		Totale Categoria IV	-	-	-	-	-	-	-	-	-	-	-	
		Totale Titolo III	-	-	-	-	-	-	-	-	-	-	-	



XIV LEGISLATURA - DISEGNI DI LEGGE E RELAZIONI - DOCUMENTI

allegato 1 - pag. 11

CAPITOLO		GESTIONE DI COMPETENZA										
		Previsioni				Somme impegnate			Differenze rispetto alle previsioni			
		iniziali	in aumento (7 - 4)	in diminuzione (4 - 7)	definitive (4 + 5 - 6)	pagate	rimaste da pagare (10 - 8)	totali impegni (8 + 9)	in aumento (10 - 7)	in diminuzione (7 - 10)		
4	5	6	7	8	9	10	11	12				
1	2	3										
denominazione												
numero												
codice												
Titolo IV: spese per partite di giro												
Categoria I: spese per partite di giro												
400001	160	Ritenute erariali	300.000.000	-	-	300.000.000	142.428.200	38.077.645	180.505.845	-	-	119.494.155
400002	161	Ritenute previdenziali ed assistenziali	50.000.000	-	-	50.000.000	22.767.653	8.440.288	31.207.941	-	-	18.792.059
400003	162	Ritenute diverse	15.000.000	-	-	15.000.000	-	-	-	-	-	15.000.000
400004	163	I.V.A.	-	-	-	-	-	-	-	-	-	-
400005	164	Anticipazioni dell'Ente al personale	-	-	-	-	-	-	-	-	-	-
400006	165	Versamento trattamento per conto di terzi	15.000.000	-	5.000.000	10.000.000	2.035.212	-	2.035.212	-	-	7.964.786
400007	166	Fondo Economato	-	-	-	-	-	-	-	-	-	-
400008	167	Partite in sospeso	-	30.000.000	-	30.000.000	20.000.000	-	20.000.000	-	-	10.000.000
Totale Categoria I			380.000.000	30.000.000	5.000.000	405.000.000	187.231.065	46.517.933	233.748.998	-	-	171.251.002
Totale Titolo IV			380.000.000	30.000.000	5.000.000	405.000.000	187.231.065	46.517.933	233.748.998	-	-	171.251.002
Riepilogo dei Titoli												
Totale Titolo I - spese correnti			4.022.700.000	1.484.000.000	804.700.000	4.702.000.000	1.801.387.144	2.228.570.643	4.029.957.787	-	-	672.042.213
Totale Titolo II - spese in conto capitale			170.486.215	824.513.785	-	995.000.000	453.155.245	414.799.320	867.954.565	-	-	127.045.435
Totale Titolo III - spese per l'estinzione di mutui e anticipazioni			-	-	-	-	-	-	-	-	-	-
Totale Titolo IV - spese per partite di giro			380.000.000	30.000.000	5.000.000	405.000.000	187.231.065	46.517.933	233.748.998	-	-	171.251.002
Totale delle Uscite			4.573.186.215	2.338.513.785	809.700.000	6.102.000.000	2.441.773.454	2.689.887.896	5.131.661.350	-	-	970.338.650



**RENDICONTO FINANZIARIO
ENTRATE — RESIDUI E CASSA**

PARTE 2[^] — ALLEGATO 1

XIV LEGISLATURA — DISEGNI DI LEGGE E RELAZIONI — DOCUMENTI

CAPITOLO		GESTIONE DEI RESIDUI ATTIVI										GESTIONE DI CASSA			Totale dei residui attivi al termine dell'esercizio (9 + 15)
		residui all'inizio dell'esercizio	riscossi	rimasti da riscuotere (16 - 14)	totali (14 + 15)	Variazioni in diminuzione (13 - 16)		previsioni	riscossioni	differenza previsioni	allegato 1 - pag. 12				
						in aumento (16 - 13)	in diminuzione (13 - 16)								
codice	denominazione	13	14	15	16	17	18	19	20	22	23				
	3														
Titolo I: entrate derivanti da trasferimenti correnti															
<i>Categoria I: trasferimenti da parte dello Stato</i>															
101010	Contributi dallo Stato	-	-	-	-	-	-	990.000.000	990.000.000	-	-	-			
101020	Contributi spese per manutenzione parti comuni	-	-	-	-	-	-	1.100.000.000	1.230.509.270	130.509.270	130.945.892	-			
101030	Tasse Portuali	-	-	-	-	-	-	2.090.000.000	2.220.509.270	130.509.270	130.945.892	-			
	Totale Categoria I	-	-	-	-	-	-	-	-	-	-	-			
<i>Categoria II: trasferimenti da parte della Regione</i>															
102010	Contributo della Regione	-	-	-	-	-	-	2.000.000.000	1.999.994.000	6.000	-	-			
	Totale Categoria II	-	-	-	-	-	-	2.000.000.000	1.999.994.000	6.000	-	-			
<i>Categoria III: trasferimenti da parte del Comune e della Provincia</i>															
103010	Contributo del Comune e della Provincia	-	-	-	-	-	-	-	-	-	-	-			
	Totale Categoria III	-	-	-	-	-	-	-	-	-	-	-			
<i>Categoria IV: trasferimenti da parte di altri Enti del Settore Pubblico</i>															
104010	Contributi di altri Enti del Settore Pubblico	-	-	-	-	-	-	-	-	-	-	-			
	Totale Categoria IV	-	-	-	-	-	-	-	-	-	-	-			
	Totale Titolo I	-	-	-	-	-	-	4.090.000.000	4.220.503.270	130.503.270	130.945.892	-			



allegato 1 - pag. 13

CAPITOLO		GESTIONE DEI RESIDUI ATTIVI										GESTIONE DI CASSA			Totale dei residui attivi al termine dell'esercizio (9 + 15)
		residui all'inizio dell'esercizio	riscossi	rimasti da riscuotere (16 - 14)	totali (14 + 15)	Variazioni in diminuzione (13 - 16)		previsioni	riscossioni	differenza previsioni					
codice	numero	denominazione	13	14	15	16	17	18	19	20	21	22	23		
Titolo II: altre entrate															
<i>Categoria I: entrate da vendite di beni e da prestazioni di servizi</i>															
201010	20	Proventi derivanti dalla fornitura di beni e servizi	-	-	-	-	-	-	100.000.000	-	-	100.000.000	-		
201020	21	Proventi diversi	-	-	-	-	-	-	100.000.000	-	-	100.000.000	-		
		Totale Categoria I	-	-	-	-	-	-	200.000.000	-	-	200.000.000	-		
<i>Categoria II: redditi e proventi patrimoniali</i>															
202010	23	Canoni di affitto di beni patrimoniali dell'Ente	-	-	-	-	-	-	1.200.000.000	1.195.889.800	-	4.110.200	-		
202020	24	Canoni demaniali	-	-	-	-	-	-	20.000.000	39.297	-	19.960.703	24.258.926		
202030	25	Interessi attivi su titoli, depositi, conti correnti, ecc.	-	-	-	-	-	-	140.000.000	146.319.314	-	6.319.314	-		
202040	26	Altri redditi e proventi patrimoniali	-	-	-	-	-	-	1.360.000.000	1.342.248.411	-	17.751.589	24.258.926		
		Totale Categoria II	-	-	-	-	-	-	2.920.000.000	2.684.447.424	-	24.189.806	48.517.852		
<i>Categoria III: poste correttive e compensative spese correnti</i>															
203010	27	Recuperi e rimborsi diversi	-	-	-	-	-	-	20.000.000	14.947.814	-	5.052.186	-		
		Totale Categoria III	-	-	-	-	-	-	20.000.000	14.947.814	-	5.052.186	-		
<i>Categoria IV: entrate non classificabili in altre voci</i>															
204010	28	Proventi derivanti da autorizzazioni	-	-	-	-	-	-	130.000.000	129.084.900	-	915.100	3.327.977		
204020	29	Entrate varie ed eventuali	-	-	-	-	-	-	130.000.000	129.084.900	-	915.100	3.327.977		
		Totale Categoria IV	-	-	-	-	-	-	260.000.000	258.169.800	-	1.830.200	6.655.954		
		Totale Titolo II	-	-	-	-	-	-	1.610.000.000	1.486.281.125	-	123.718.875	27.586.903		



CAPITOLO		GESTIONE DEI RESIDUI ATTIVI										GESTIONE DI CASSA			allegato 1 - pag. 14
codice	denominazione	residui all'inizio dell'esercizio	riscossi	rimasti da riscuotere (16 - 14)	totali (14 + 15)	Variazioni		previsioni	riscossioni	differenza previsioni	Totale dei residui attivi al termine dell'esercizio (9 + 15)				
1	2	3	13	14	15	16	in aumento (16 - 13)	17	18	19	20	21	22	23	
							in diminuzione (13 - 16)								
Titolo III: alienazioni di beni patrimoniali e riscossione crediti															
<i>Categoria I: alienazione di immobili e diritti reali</i>															
301010	30	Alienazione di immobili	-	-	-	-	-	-	-	-	-	-	-	-	
Totale Categoria I															
<i>Categoria II: alienazione immobilizzazioni tecniche e beni immateriali</i>															
302010	31	Cessione di immobilizzazioni tecniche	-	-	-	-	-	-	-	-	-	-	-	-	
Totale Categoria II															
<i>Categoria III: realizzo di valori mobiliari</i>															
303010	32	Realizzo di somme investite in titoli e valori mobiliari diversi	-	-	-	-	-	-	-	-	-	-	-	-	
Totale Categoria III															
<i>Categoria IV: riscossione di crediti</i>															
304010	34	Prelevamenti da depositi bancari	-	-	-	-	-	-	-	-	-	-	-	-	
304020	35	Ritiro di depositi a cauzione presso terzi	-	-	-	-	-	-	-	-	-	-	-	-	
304030	36	Riscossione di altri crediti	-	-	-	-	-	-	-	-	-	-	-	-	
Totale Categoria IV															
Totale Titolo III															



CAPITOLO		GESTIONE DEI RESIDUI ATTIVI						GESTIONE DI CASSA			allegato 1 - pag. 15
codice	denominazione	residui all'inizio dell'esercizio	riscossi	rimasti da riscuotere (16 - 14)	totali (14 + 15)	Variazioni in diminuzione		previsioni	riscossioni	differenza previsioni	Totale dei residui attivi al termine dell'esercizio (9 + 15)
						in aumento (16 - 13)	(13 - 16)				
1	3	13	14	15	16	17	18	19	20	22	23
Titolo IV: entrate derivanti da trasferimenti in conto capitale											
<i>Categoria I: trasferimenti dallo Stato</i>											
401010	Contributo dello Stato per esecuzione di opere	-	-	-	-	-	-	-	-	-	-
401020	Devoluzione da parte dello Stato in conto capitale	-	-	-	-	-	-	-	-	-	-
	Totale Categoria I	-	-	-	-	-	-	-	-	-	-
<i>Categoria II: trasferimenti dalle Regioni</i>											
402010	Trasferimenti dalle Regioni	-	-	-	-	-	-	-	-	-	-
	Totale Categoria II	-	-	-	-	-	-	-	-	-	-
<i>Categoria III: trasferimenti da Comuni e Province</i>											
403010	Trasferimenti da Comuni e Province	-	-	-	-	-	-	-	-	-	-
	Totale Categoria III	-	-	-	-	-	-	-	-	-	-
<i>Categoria IV: trasferimenti da altri Enti del settore pubblico</i>											
404010	Trasferimenti da altri Enti del Settore pubblico	-	-	-	-	-	-	-	-	-	-
	Totale Categoria IV	-	-	-	-	-	-	-	-	-	-
	Totale Titolo IV	-	-	-	-	-	-	-	-	-	-



XIV LEGISLATURA - DISEGNI DI LEGGE E RELAZIONI - DOCUMENTI

CAPITOLO		GESTIONE DEI RESIDUI ATTIVI										GESTIONE DI CASSA			allegato 1 - pag. 16
codice	denominazione	residui all'inizio dell'esercizio	riscossi	rimasti da riscuotere (16 - 14)	totali (14 + 15)	Variazioni		previsioni	riscossioni	differenza previsioni	Totale dei residui attivi al termine dell'esercizio (9 + 15)				
1	2	13	14	15	16	in aumento (16 - 13)	in diminuzione (13 - 16)	19	20	22	23				
Titolo V: entrate derivanti da accensione di prestiti															
<i>Categoria I: assunzione di mutui</i>															
501010	50														
Totale Categoria I															
<i>Categoria II: assunzione di altri debiti finanziari</i>															
502010	51														
502020	52														
Totale Categoria II															
<i>Categoria III: emissione di obbligazioni</i>															
503010	54														
Totale Categoria III															
Totale Titolo V															
Titolo VI: entrate per partite di giro															
<i>Categoria I: entrate avvenute natura di partite di giro</i>															
600001	60							300.000.000	180.505.221	119.494.779				624	
600002	61							50.000.000	31.207.941	18.792.059					
600003	62							15.000.000		15.000.000					
600004	63														
600005	64														
600006	65							10.000.000	2.033.452	7.966.548				1.760	
600007	66														
600008	67							30.000.000	20.000.000	10.000.000					
Totale Categoria I															
Totale Titolo VI															
											233.746.614	171.253.386	2.384	2.384	



CAPITOLO		GESTIONE DEI RESIDUI ATTIVI						GESTIONE DI CASSA				allegato 1 - pag. 17
codice	numero	denominazione	residui all'inizio dell'esercizio	riscossi	rimasti da riscuotere (16 - 14)	totali (14 + 15)	Variazioni		previsioni	riscossioni	differenza previsioni	Totale dei residui attivi al termine dell'esercizio (9 + 15)
							in aumento (16 - 13)	in diminuzione (13 - 16)				
1	2	3	13	14	15	16	17	18	19	20	22	23
		Riepilogo dei Titoli										
		Totale Titolo I - entrate derivanti da trasferimenti correnti	-	-	-	-	-	-	4.090.000.000	4.220.503.270	130.503.270	130.945.892
		Totale Titolo II - altre entrate	-	-	-	-	-	-	1.610.000.000	1.486.281.125	123.718.875	27.586.903
		Totale Titolo III - alienazione beni patrimoniali e riscoss. crediti	-	-	-	-	-	-	-	-	-	-
		Totale Titolo IV - entrate da trasferimenti in conto capitale	-	-	-	-	-	-	-	-	-	-
		Totale Titolo V - entrate da accensioni di prestiti	-	-	-	-	-	-	-	-	-	-
		Totale Titolo VI - entrate per partite di giro	-	-	-	-	-	-	405.000.000	233.746.614	171.253.386	2.384
		Totale Titoli	-	-	-	-	-	-	6.105.000.000	5.940.531.009	164.468.991	158.535.179



CAPITOLO		GESTIONE DEI RESIDUI PASSIVI										GESTIONE DI CASSA				Totale dei residui passivi al termine dell'esercizio (9 + 15)
		residui all'inizio dell'esercizio	pagati	rimasti da pagare	totali	Variazioni		previsioni	pagamenti	differenza previsioni	allegato 1 - pag. 18					
codice	denominazione	13	14	15	16	in aumento (16 - 13)	in diminuzione (13 - 16)	17	18	19	20	21	22	23		
Titolo I: spese correnti																
<i>Categoria I: spese per gli organi dell'Ente</i>																
101010	10	21.975.129	22.228.545	-	22.228.545	253.416	-	-	-	99.228.545	83.921.332	15.307.213	-	-		
101020	11	-	-	-	-	-	-	-	-	190.000.000	180.686.664	9.313.336	-	-		
101030	12	-	-	-	-	-	-	-	-	60.000.000	-	60.000.000	-	-		
101040	13	-	-	-	-	-	-	-	-	33.000.000	32.832.000	168.000	-	31.150.000		
101050	14	-	-	-	-	-	-	-	-	10.000.000	-	10.000.000	-	-		
	Totale Categoria I	21.975.129	22.228.545	-	22.228.545	253.416	-	-	-	392.228.545	297.439.996	94.788.549	-	31.150.000		
<i>Categoria II: oneri per il personale in affiliazione di servizio</i>																
102010	20	-	-	-	-	-	-	-	-	230.000.000	214.057.015	15.942.985	-	-		
102020	21	-	-	-	-	-	-	-	-	50.000.000	16.902.634	33.097.366	-	8.202.240		
102030	22	-	-	-	-	-	-	-	-	5.000.000	-	5.000.000	-	-		
102040	23	-	-	-	-	-	-	-	-	15.000.000	7.111.736	7.888.264	-	-		
102050	24	-	-	-	-	-	-	-	-	5.000.000	2.915.000	2.085.000	-	-		
102060	25	-	-	-	-	-	-	-	-	15.000.000	7.320.000	7.680.000	-	0		
102070	26	-	-	-	-	-	-	-	-	100.000.000	56.619.347	41.380.653	-	24.290.510		
102080	27	-	-	-	-	-	-	-	-	60.000.000	57.661.589	2.338.411	-	0		
	Totale Categoria II	-	-	-	-	-	-	-	-	480.000.000	364.587.321	115.412.679	-	32.492.750		



XIV LEGISLATURA - DISEGNI DI LEGGE E RELAZIONI - DOCUMENTI

allegato 1 - pag. 19

CAPITOLO		GESTIONE DEI RESIDUI PASSIVI										GESTIONE DI CASSA		
		residui all'inizio dell'esercizio	pagati	rimasti da pagare	totali	Variazioni in diminuzione		previsioni	pagamenti	differenza previsioni	Totale dei residui passivi al termine dell'esercizio			
						in aumento	(13 - 16)							
codice	denominazione	13	14	15	16	17	18	19	20	22	(9 + 15)	23		
TITOLO I. SPESE CORRENTI														
<i>Categoria III: spese per l'acquisto di beni di consumo e servizi</i>														
103010	30	-	-	-	-	-	-	100.000.000	96.000.000	4.000.000	-	-		
103020	31	-	-	-	-	-	-	1.740.000.000	356.925.864	1.383.074.136	1.328.992.971	-		
103030	32	-	-	-	-	-	-	18.000.000	14.113.605	3.886.395	709.938	-		
103040	33	-	-	-	-	-	-	250.000.000	179.820.583	70.179.417	42.558.586	-		
103050	34	-	-	-	-	-	-	12.000.000	1.862.250	10.137.750	-	-		
103060	35	-	-	-	-	-	-	-	-	-	-	-		
103070	36	-	-	-	-	-	-	15.000.000	6.420.504	8.579.496	1.909.965	-		
103080	37	50.400.000	50.400.000	-	50.400.000	-	-	680.400.000	258.105.570	422.294.430	419.748.241	-		
103090	38	-	-	-	-	-	-	200.000.000	91.572.161	108.427.839	68.000.000	-		
103091	39	-	-	-	-	-	-	15.000.000	14.417.040	582.960	-	-		
103092	40	-	-	-	-	-	-	50.000.000	6.548.441	43.451.559	5.953.201	-		
103093	41	-	-	-	-	-	-	100.000.000	22.834.800	77.165.200	69.234.010	-		
103094	42	-	-	-	-	-	-	-	-	-	-	-		
103095	43	-	-	-	-	-	-	20.000.000	1.550.000	18.450.000	-	-		
103096	44	-	-	-	-	-	-	350.000.000	62.370.000	287.630.000	214.961.110	-		
103097	45	-	-	-	-	-	-	100.000.000	14.563.637	85.436.363	-	-		
103098	46	-	-	-	-	-	-	-	-	-	-	-		
103099	47	-	-	-	-	-	-	20.000.000	14.482.477	5.517.523	711.361	-		
	Totale Categoria III	50.400.000	50.400.000	-	50.400.000	-	-	3.670.400.000	1.141.586.932	2.528.813.068	2.152.779.393	-		
<i>Categoria IV: trasferimenti passivi</i>														
104010	50	-	-	-	-	-	-	-	-	-	-	-		
	Totale Categoria IV	-	-	-	-	-	-	-	-	-	-	-		
<i>Categoria V: oneri finanziari</i>														
105010	55	-	-	-	-	-	-	2.000.000	1.015.712	984.288	780.335	-		
	Totale Categoria V	-	-	-	-	-	-	2.000.000	1.015.712	984.288	780.335	-		
<i>Categoria VI: oneri tributari</i>														
106010	60	-	-	-	-	-	-	70.000.000	54.484.000	15.516.000	11.368.175	-		
	Totale Categoria VI	-	-	-	-	-	-	70.000.000	54.484.000	15.516.000	11.368.175	-		



CAPITOLO		GESTIONE DEI RESIDUI PASSIVI						GESTIONE DI CASSA				Totale dei residui passivi al termine dell'esercizio (9 + 15)
		residui all'inizio dell'esercizio	pagati	rimasti da pagare (16 - 14)	totali (14 + 15)	in aumento (16 - 13)	Variazioni in diminuzione (13 - 16)	previsioni	pagamenti	differenza previsioni		
codice	denominazione	13	14	15	16	17	18	19	20	22	23	
TITOLO I: SPESE CORRENTI												
<i>Categoria VII: poste correttive e compensative di entrate correnti</i>												
107010	65 Restituzioni e rimborsi diversi	-	-	-	-	-	-	30.000.000	14.901.728	15.098.272	-	
	Totale Categoria VII	-	-	-	-	-	-	30.000.000	14.901.728	15.098.272	-	
<i>Categoria VIII: spese non classificabili in altre voci</i>												
108010	70 Spese per illi, arbitraggi, risarcimenti e accessori	-	-	-	-	-	-	-	-	-	-	
108020	71 Fondo di riserva	-	-	-	-	-	-	-	-	-	-	
108030	72 Oneri straordinari, ammontamenti beni dello Stato	-	-	-	-	-	-	-	-	-	-	
108040	73 Spese per realizzo delle entrate	-	-	-	-	-	-	-	-	-	-	
	Totale Categoria VIII	-	-	-	-	-	-	-	-	-	-	
	Totale Titolo I	72.375.129	72.828.545	-	72.828.545	253.416	-	4.644.828.545	1.874.015.689	2.770.612.856	2.228.570.643	
TITOLO II: SPESE IN CONTO CAPITALE												
<i>Categoria I: acquisizione di immobili ed opere portuali</i>												
201010	80 Opere e fabbricati	-	-	-	-	-	-	250.000.000	-	250.000.000	234.799.320	
201020	81 Opere e fabbricati (finanziamenti statali)	-	-	-	-	-	-	-	-	-	-	
	Totale Categoria I	-	-	-	-	-	-	250.000.000	-	250.000.000	234.799.320	
<i>Categoria II: acquisizione di immobilizzazioni tecniche</i>												
202010	90 Impianti portuali	-	-	-	-	-	-	110.000.000	102.407.365	7.592.635	-	
202020	91 Acquisti di attrezzature, macchinari e beni mobili	-	-	-	-	-	-	350.000.000	280.852.000	69.148.000	-	
202030	92 Acquisti di mobili e macchine d'ufficio	-	-	-	-	-	-	200.000.000	19.903.400	180.096.600	180.000.000	
202040	93 Acquisto di beni immateriali	-	-	-	-	-	-	35.000.000	32.492.480	2.507.520	-	
	Totale Categoria II	-	-	-	-	-	-	695.000.000	435.655.245	259.344.755	180.000.000	
<i>Categoria III: partecipazione ed acquisto di valori mobiliari</i>												
203010	100 Sottoscrizioni ed acquisti di partecipazioni azionarie	-	-	-	-	-	-	-	-	-	-	
203020	101 Enti	-	-	-	-	-	-	-	-	-	-	
203030	102 Acquisto titoli	-	-	-	-	-	-	-	-	-	-	
	Totale Categoria III	-	-	-	-	-	-	-	-	-	-	



Handwritten initials and a signature mark.

allegato 1 - pag. 21

CAPITOLO	desominazione	codice	GESTIONE DEI RESIDUI PASSIVI						GESTIONE DI CASSA				Totale dei residui passivi al termine dell'esercizio (9 + 15)
			residui all'inizio dell'esercizio	pagati	rimasti da pagare (16 - 14)	totali (14 + 15)	Variazioni		previsioni	pagamenti	differenza previsioni		
							in aumento (16 - 13)	in diminuzione (13 - 16)					
1	2	3	13	14	15	16	17	18	19	20	22	23	
<i>Categoria IV: depositi bancari, crediti ed altre anticipazioni.</i>													
204010	110												
204020	111												
204030	112								20.000.000	17.500.000		2.500.000	
										17.500.000			
										17.500.000		2.500.000	
<i>Categoria V: TFR dovuto al personale cessato dal servizio</i>													
205010	120												
<i>Totale Categoria V</i>													
<i>Totale Titolo II</i>													
<i>Totale</i>													965.000.000
<i>Totale Categoria I</i>													453.155.245
<i>Totale Categoria II</i>													511.844.755
<i>Totale Categoria III</i>													
<i>Totale Categoria IV</i>													
<i>Totale Titolo III</i>													
<i>Totale</i>													414.799.320



Handwritten initials and a signature.

CAPITOLO		GESTIONE DEI RESIDUI PASSIVI										GESTIONE DI CASSA				allegato 1 - pag. 22
		residui all'inizio dell'esercizio	pagati	rimasti da pagare	totali	Variazioni in diminuzione		previsioni	pagamenti	differenza previsioni	Totale dei residui passivi al termine dell'esercizio					
codice	numero	denominazione	13	14	15	16	in aumento (16 - 13)	in diminuzione (13 - 16)	19	20	22	23				
	3						17	18								
Titolo IV: spese per partite di giro																
<i>Categoria I: spese per partite di giro</i>																
400001	160	Ritenute erariali	22.228.000	22.228.000	-	22.228.000	-	-	322.228.000	164.656.200	157.571.800	38.077.645				
400002	161	Ritenute previdenziali ed assistenziali	-	-	-	-	-	-	50.000.000	22.767.653	27.232.347	8.440.288				
400003	162	Ritenute diverse	-	-	-	-	-	-	15.000.000	-	15.000.000	-				
400004	163	I.V.A.	-	-	-	-	-	-	-	-	-	-				
400005	164	Anticipazioni dell'Enie al personale	-	-	-	-	-	-	-	-	-	-				
400006	165	Versamento trattenute per conto di terzi	-	-	-	-	-	-	10.000.000	2.035.212	7.964.788	-				
400007	166	Fondo Economato	-	-	-	-	-	-	-	-	-	-				
400008	167	Partite in sospeso	-	-	-	-	-	-	30.000.000	20.000.000	10.000.000	-				
		Totale Categoria I	22.228.000	22.228.000	-	22.228.000	-	-	427.228.000	209.459.065	217.766.935	46.517.933				
		Totale Titolo IV	22.228.000	22.228.000	-	22.228.000	-	-	427.228.000	209.459.065	217.766.935	46.517.933				
Riepilogo dei Titoli																
		Totale Titolo I - spese correnti	72.375.129	72.628.545	-	72.628.545	253.416	-	4.644.628.545	1.874.015.689	2.770.612.856	2.228.570.643				
		Totale Titolo II - spese in conto capitale	-	-	-	-	-	-	965.000.000	453.155.245	511.844.755	414.796.320				
		Totale Titolo III - spese per l'estinzione di mutui e anticipazioni	-	-	-	-	-	-	-	-	-	-				
		Totale Titolo IV - spese per partite di giro	22.228.000	22.228.000	-	22.228.000	-	-	427.228.000	209.459.065	217.766.935	46.517.933				
		Totale delle Uscite	94.603.129	94.856.545	-	94.856.545	253.416	-	6.036.856.545	2.536.629.999	3.500.226.546	2.689.887.896				



CONTO ECONOMICO

ALLEGATO 2



Autorità Portuale di Salerno

allegato 2

CONTO ECONOMICO PER L'ESERCIZIO 2001

PARTE PRIMA

ENTRATE E SPESE FINANZIARIE CORRENTI

Totale entrate (Titoli I e II) Accertate (come da conto finanziario)	L. 5.865.317.190	Totale spese (Titoli I) Impegnate (come da conto finanziario)	L. 4.029.957.787
Totale parte prima	<u>L. 5.865.317.190</u>	Totale parte prima	<u>L. 4.029.957.787</u>

PARTE SECONDA

COMPONENTI CHE NON DANNO LUOGO A MOVIMENTI FINANZIARI

RICAVI		COSTI	
Risconti passivi	L. <u>2.384</u>	A Risconti attivi	L. <u>37</u>
Produzioni interne	L. <u>-</u>	B Oneri in natura per produzioni interne	L. <u>-</u>
Trasferimenti attivi in natura	L. <u>-</u>	C Trasferimenti passivi in natura	L. <u>-</u>
Variazioni patrimoniali straordinarie:		D Quote ammortamento e deperimenti:	
- sopravvenienze attive	L. <u>-</u>	- immobili	L. <u>-</u>
- insussistenze passive	L. <u>-</u>	- impianti, attrezzature, macchinari	L. 44.801.137
- plusvalenze (minor avanzo amm.2000)	L. 3.272.000	- automezzi, mobili e macchine	L. 5.616.680
<i>totale</i>	<u>L. 3.272.000</u>	- immobilizzazioni immateriali	L. 10.830.827
		<i>totale</i>	<u>L. 61.248.644</u>
Variazioni nei residui:		E Svalutazioni e deprezzamenti	L. <u>-</u>
- minori residui passivi	L. <u>-</u>	F Altri accantonamenti	L. <u>-</u>
- maggiori residui attivi	L. <u>-</u>	G Quota per adeguamento fondo indennità anzianità personale	L. 16.250.963
<i>totale</i>	<u>L. -</u>	H Variazioni patrimoniali straordinarie	
Risconti attivi finali	L. <u>-</u>	- maggior residui passivi	L. 255.218
		- insussistenze attive	L. <u>-</u>
		- minusvalenze	L. <u>-</u>
		<i>totale</i>	<u>L. 255.218</u>
		I Risconti passivi finali	L. <u>-</u>
TOTALE PARTE PRIMA	L. 5.865.317.190	TOTALE PARTE PRIMA	L. 4.029.957.787
TOTALE PARTE SECONDA	L. 3.274.384	TOTALE PARTE SECONDA	L. 77.754.862
TOTALE GENERALE	<u>L. 5.868.591.574</u>	TOTALE GENERALE	<u>L. 4.107.712.649</u>
DISAVANZO ECONOMICO	L. <u>-</u>	AVANZO ECONOMICO	L. 1.760.878.925
TOTALE A PAREGGIO	<u>L. 5.868.591.574</u>	TOTALE A PAREGGIO	<u>L. 5.868.591.574</u>

SITUAZIONE PATRIMONIALE

ALLEGATO 3

allegato 3 - pag. 1

SITUAZIONE PATRIMONIALE AL 31 DICEMBRE 2001

ATTIVITA'	CONSISTENZE		DIFFERENZE		PASSIVITA'	CONSISTENZE		DIFFERENZE	
	al 01/01/2001	al 31/12/2001	in più	in meno		al 01/01/2001	al 31/12/2001	in più	in meno
Disponibilità liquide									
- Cassa	-	279.048	279.048	-	-	-	-	-	-
- Banche	289.513.389	3.693.135.351	3.403.621.962	-	-	-	-	-	-
- Conti correnti postali	-	-	-	-	-	-	-	-	-
totale	289.513.389	3.693.414.399	3.403.901.010	-					
Residui attivi									
- Verso Stato e altri Enti	-	130.945.892	130.945.892	-	-	-	-	-	-
- Verso utenti	-	-	-	-	-	-	-	-	-
- Verso altri	-	27.586.903	27.586.903	-	-	-	-	-	-
- Tributarî, previdenziali e ass.	-	2.384	2.384	-	-	-	-	-	-
totale	-	158.535.179	158.535.179	-					
Crediti bancari e finanziari									
- Depositi bancari	-	-	-	-	-	-	-	-	-
- Depositi vincolati	-	-	-	-	-	-	-	-	-
- Polizze contratto	-	-	-	-	-	-	-	-	-
- Prestiti e anticipazioni a breve	-	-	-	-	-	-	-	-	-
- Depositi cauzionali	-	17.500.000	17.500.000	-	-	-	-	-	-
- Crediti diversi	-	-	-	-	-	-	-	-	-
totale	-	17.500.000	17.500.000	-					
Rimanenze di esercizio									
- Magazzino	-	-	-	-	-	-	-	-	-
- Risconti attivi diversi	-	-	-	-	-	-	-	-	-
totale	-	-	-	-					
Debiti di tesoreria									
- Anticipazioni del tesoriere	-	-	-	-	-	-	-	-	-
- Scoperti di conto corrente	-	-	-	-	-	-	-	-	-
totale	-	-	-	-					
Residui Passivi									
- Verso stato e altri Enti	-	-	-	-	-	-	-	-	-
- Verso fornitori	-	50.400.000	483.827.086	433.427.086	-	-	-	-	-
- Verso altri	-	44.456.545	2.148.174.702	2.103.718.157	-	-	-	-	-
- Tributarî, previdenziali e assistenziali	-	-	57.886.108	57.886.108	-	-	-	-	-
totale	94.856.545	2.689.887.896	2.595.031.351	-					
Debiti bancari e finanziari									
- Mutui ed anticipazioni passive	-	-	-	-	-	-	-	-	-
- Obbligazioni in circolaz.	-	-	-	-	-	-	-	-	-
totale	-	-	-	-					
Debiti diversi									
-	-	-	-	-	-	-	-	-	-
-	-	-	-	-	-	-	-	-	-
totale	-	-	-	-					
Rimanenze di esercizio									
-	-	-	-	-	-	-	-	-	-
-	-	-	-	-	-	-	-	-	-
totale	-	-	-	-					
Risconti passivi diversi									
-	-	-	-	-	-	-	-	-	-
-	-	-	-	-	-	-	-	-	-
totale	-	-	-	-					

XIV LEGISLATURA - DISEGNI DI LEGGE E RELAZIONI - DOCUMENTI

allegato 3 - pag. 2

SITUAZIONE PATRIMONIALE AL 31 DICEMBRE 2001

ATTIVITA'	CONSISTENZE		DIFFERENZE	
	al 01/01/2001	al 31/12/2001	in più	in meno
Investimenti mobiliari				
- Partecipazioni azionarie	-	-	-	-
- Conferimenti a quote in altri Enti	-	-	-	-
- Titoli di credito	-	-	-	-
- Valori in formazione	-	-	-	-
totale	•	•	•	•
Immobili				
- Terreni	-	-	-	-
- Fabbricati	-	-	-	-
- Opere portuali	-	-	-	-
- Valori in formazione	-	-	-	-
totale	•	•	•	•
Immobilizzazioni tecniche				
- Impianti	-	102.407.365	102.407.365	-
- Attrezzature e macchinari	-	280.852.000	280.852.000	-
- Mobili e macchine d'ufficio	4.090.000	23.993.400	19.903.400	-
- Automezzi	-	-	-	-
- Autoveicoli ed autovetture	-	-	-	-
- Valori in formazione	-	414.799.320	414.799.320	-
totale	4.090.000	822.052.085	817.962.085	-
Beni immateriali				
- Procedure informatiche	-	21.661.653	21.661.653	-
- Diversi	-	-	-	-
totale	•	21.661.653	21.661.653	•
PASSIVITA'				
Fondi di accantonamento				
- Fondo svalutazione titoli	-	-	-	-
- Fondo liquidazione T.F.R.	-	16.250.963	16.250.963	-
- Fondo imposte e tasse	-	-	-	-
- Fondi diversi	-	-	-	-
totale	-	16.250.963	16.250.963	-
Fondi di ammortamento				
- Immobili	-	-	-	-
- Immobilizzazioni tecniche	818.000	51.235.817	50.417.817	-
- Diversi	-	-	-	-
totale	818.000	51.235.817	50.417.817	-

allegato 3 - pag. 3

SITUAZIONE PATRIMONIALE AL 31 DICEMBRE 2001

PASSIVITA'	CONSISTENZE		DIFFERENZE	
	al 01/01/2001	al 31/12/2001	in più	in meno

ATTIVITA'	CONSISTENZE		DIFFERENZE	
	al 01/01/2001	al 31/12/2001	in più	in meno

Altri costi pluriennali

- Brevetti	-	-	-	-
- Diversi	-	-	-	-
totale	-	-	-	-

TOTALE ATTIVITA' 293.603.389 4.713.163.316 4.419.559.927

TOTALE PASSIVITA' 95.674.545 2.757.374.676 2.661.700.131

Deficit patrimoniale

- Disavanzo economico esercizi precedenti	-	-	-	-
- Disavanzo economico dell'esercizio	-	-	-	-
totale	-	-	-	-

Patrimonio Netto

- Fondo di dotazione	-	-	-	-
- Riserve obbligatorie	-	-	-	-
- Riserve diverse	-	-	-	-
- Fondo rivalutazione	-	-	-	-
- Avanzo economico esercizi precedenti	198.181.715	194.909.715	-	3.272.000
- Avanzo economico dell'esercizio	-	1.760.878.925	1.760.878.925	-
totale	198.181.715	1.955.788.640	1.760.878.925	3.272.000

TOTALE A PAREGGIO 293.603.389 4.713.163.316 4.419.559.927

TOTALE A PAREGGIO 293.656.260 4.713.163.316 4.422.579.056 3.272.000

Conti d'ordine

- Sistema dei rischi	-	-	-	-
- Sistema degli impegni	-	-	-	-
- Beni di terzi presso l'Ente	-	-	-	-
- Beni dell'Ente presso terzi	-	-	-	-
totale	-	-	-	-

Conti d'ordine

- Sistema dei rischi	-	-	-	-
- Sistema degli impegni	-	-	-	-
- Beni di terzi presso l'Ente	-	-	-	-
- Beni dell'Ente presso terzi	-	-	-	-
totale	-	-	-	-

SITUAZIONE AMMINISTRATIVA

ALLEGATO 4



Autorità Portuale di Salerno

Allegato 4

SITUAZIONE AMMINISTRATIVA AL 31/12/2001

Consistenza di cassa all'inizio dell'esercizio			289.513.389
Riscossioni:	<i>in c/competenza</i>	5.940.531.009	
	<i>in c/residui</i>	-	
	<i>sommano</i>	<u> </u>	+ 5.940.531.009
Pagamenti:	<i>in c/competenza</i>	2.441.773.454	
	<i>in c/residui</i>	94.856.545	
	<i>sommano</i>	<u> </u>	- 2.536.629.999
Consistenza di cassa alla fine dell'esercizio			<u>3.693.414.399</u>
Residui attivi:	<i>degli esercizi precedenti</i>	-	
	<i>dell'esercizio</i>	158.535.179	
	<i>sommano</i>	<u> </u>	+ 158.535.179
Residui passivi:	<i>degli esercizi precedenti</i>	-	
	<i>dell'esercizio</i>	2.689.887.896	
	<i>sommano</i>	<u> </u>	- 2.689.887.896
Avanzo d'amministrazione alla fine dell'esercizio			<u>1.162.061.682</u>

**QUADRI RIASSUNTIVI
COMPETENZA — CASSA — RESIDUI**

ALLEGATO 5



ENTRATE

Titolo I: entrate derivanti da trasferimenti correnti

Cat. 1	Trasferimenti da parte dello Stato	2.351.455.162
Cat. 2	Trasferimenti da parte della Regione	1.999.994.000
Cat. 3	Trasferimenti da parte del Comune e della Provincia	-
Cat. 4	Trasferimenti da parte di altri enti	-
Totale titolo I		4.351.449.162

Titolo II: altre entrate

Cat. 1	Entrate da vendita di beni/prestazione di servizi	-
Cat. 2	Redditi e proventi patrimoniali	1.366.507.337
Cat. 3	Poste correttive e compensative di spese correnti	14.947.814
Cat. 4	Entrate non classificabili in altre voci	132.412.877
Totale titolo II		1.513.868.028

Titolo III: entrate per alienazione beni patrimoniali e riscossione crediti

Cat. 1	Alienazione di immobili e diritti reali	-
Cat. 2	Alienazione immobilizzazioni tecniche e beni immateriali	-
Cat. 3	Realizzo di valori mobiliari	-
Cat. 4	Riscossione di crediti	-
Totale titolo III		-

Titolo IV: entrate derivanti da trasferimenti in conto capitale

Cat. 1	Trasferimenti dallo Stato	-
Cat. 2	Trasferimenti dalla Regione	-
Cat. 3	Trasferimenti da Comuni e Province	-
Cat. 4	Trasferimenti da altri Enti del Settore pubblico	-
Totale titolo IV		-

Titolo V: entrate derivanti da accensioni di prestiti

Cat. 1	Assunzione di mutui	-
Cat. 2	Assunzione di altri debiti finanziari	-
Cat. 3	Emissione di obbligazioni	-
Totale titolo V		-

Titolo VI: entrate per partite di giro

Cat. 1	Entrate aventi natura di partite di giro	233.748.998
Totale titolo VI		233.748.998

Totale Entrate	6.099.066.188
Disavanzo finanziario	-
Totale Generale	6.099.066.188

allegato 5 - pag. 1

SPESE

Titolo I: spese correnti

Cat. 1	Spese per gli organi dell'Ente	306.361.451
Cat. 2	Oneri per il personale in attività di servizio	397.080.071
Cat. 3	Spese per l'acquisto di beni di consumo e servizi	3.243.966.315
Cat. 4	Trasferimenti passivi	-
Cat. 5	Oneri finanziari	1.796.047
Cat. 6	Oneri tributari	65.852.175
Cat. 7	Poste correttive e compensative di entrate correnti	14.901.728
Cat. 8	Spese non classificabili in altre voci	-
Totale titolo I		4.029.957.787

Titolo II: spese in conto capitale

Cat. 1	Acquisizione di immobili ed opere portuali	234.799.320
Cat. 2	Acquisizione di immobilizzazioni tecniche	615.655.245
Cat. 3	Partecipazione ed acquisto di valori mobiliari	-
Cat. 4	Depositi bancari, crediti ed altre anticipazioni	17.500.000
Cat. 5	TFR dovuto al personale cessato dal servizio	-
Totale titolo II		867.954.565

Titolo III: spese per l'estinzione di mutui e anticipazioni

Cat. 1	Rimborsi di mutui	-
Cat. 2	Rimborso di anticipazioni passive	-
Cat. 3	Rimborso di obbligazioni	-
Cat. 4	Estinzione di debiti diversi	-
Totale titolo III		-

Titolo IV: spese per partite di giro

Cat. 1	Spese aventi natura di partite di giro	233.748.998
Totale titolo IV		233.748.998

Totale Spese	5.131.661.350
Avanzo finanziario	967.404.838
Totale Generale	6.099.066.188

allegato 5 - pag. 2

ENTRATE

Titolo I: entrate derivanti da trasferimenti correnti	
Cat. 1	Trasferimenti da parte dello Stato
Cat. 2	Trasferimenti da parte della Regione
Cat. 3	Trasferimenti da parte del Comune e della Provincia
Cat. 4	Trasferimenti da parte di altri enti
Totale titolo I	

Titolo II: altre entrate	
Cat. 1	Entrate da vendita di beni/prestazione di servizi
Cat. 2	Redditi e proventi patrimoniali
Cat. 3	Poste correttive e compensative di spese correnti
Cat. 4	Entrate non classificabili in altre voci
Totale titolo II	

Titolo III: entrate per alienazione beni patrimoniali e riscossione crediti	
Cat. 1	Alienazione di immobili e diritti reali
Cat. 2	Alienazione immobilizzazioni tecniche e beni immateriali
Cat. 3	Realizzo di valori mobiliari
Cat. 4	Riscossione di crediti
Totale titolo III	

Titolo IV: entrate derivanti da trasferimenti in conto capitale	
Cat. 1	Trasferimenti dallo Stato
Cat. 2	Trasferimenti dalla Regione
Cat. 3	Trasferimenti da Comuni e Province
Cat. 4	Trasferimenti da altri Enti del Settore pubblico
Totale titolo IV	

Titolo V: entrate derivanti da accensioni di prestiti	
Cat. 1	Assunzione di mutui
Cat. 2	Assunzione di altri debiti finanziari
Cat. 3	Emissione di obbligazioni
Totale titolo V	

Titolo VI: entrate per partite di giro	
Cat. 1	Entrate aventi natura di partite di giro
Totale titolo VI	

Totale Entrate	5.940.531.009
Disavanzo di cassa	-
Totale Generale	5.940.531.009

SPESE

Titolo I: spese correnti	
Cat. 1	Spese per gli organi dell'Ente
Cat. 2	Oneri per il personale in attività di servizio
Cat. 3	Spese per l'acquisto di beni di consumo e servizi
Cat. 4	Trasferimenti passivi
Cat. 5	Oneri finanziari
Cat. 6	Oneri tributari
Cat. 7	Poste correttive e compensative di entrate correnti
Cat. 8	Spese non classificabili in altre voci
Totale titolo I	

Titolo II: spese in conto capitale	
Cat. 1	Acquisizione di immobili ed opere portuali
Cat. 2	Acquisizione di immobilizzazioni tecniche
Cat. 3	Partecipazione ed acquisto di valori mobiliari
Cat. 4	Depositi bancari, crediti ed altre anticipazioni
Cat. 5	TFR dovuto al personale cessato dal servizio
Totale titolo II	

Titolo III: spese per l'estinzione di mutui e anticipazioni	
Cat. 1	Rimborsi di mutui
Cat. 2	Rimborso di anticipazioni passive
Cat. 3	Rimborso di obbligazioni
Cat. 4	Estinzione di debiti diversi
Totale titolo III	

Titolo IV: spese per partite di giro	
Cat. 1	Spese aventi natura di partite di giro
Totale titolo IV	

Totale Spese	2.536.629.999
Avanzo di cassa	3.403.901.010
Totale Generale	5.940.531.009

ENTRATE		SPESA	
Titolo I: entrate derivanti da trasferimenti correnti		Titolo I: spese correnti	
	Residui 2001	Residui 2001	Totali
Cat. 1 Trasferimenti da parte dello Stato	130.945.892	31.150.000	55.378.545
Cat. 2 Trasferimenti da parte della Regione	-	32.492.750	32.492.750
Cat. 3 Trasferimenti da parte del Comune e della Provincia	-	2.152.779.383	2.203.179.383
Cat. 4 Trasferimenti da parte di altri enti	-	-	-
Totale titolo I	130.945.892	780.335	780.335
Titolo II: altre entrate			
Cat. 1 Entrate da vendita di beni/prestazione di servizi	-	11.368.175	11.368.175
Cat. 2 Redditi e proventi patrimoniali	24.258.926	-	-
Cat. 3 Poste correttive e compensative di spese correnti	-	-	-
Cat. 4 Entrate non classificabili in altre voci	3.327.977	-	-
Totale titolo II	27.586.903	11.368.175	11.368.175
Totale titolo I			
		2.228.570.643	2.301.199.188
Titolo II: spese in conto capitale			
Cat. 1 Acquisizione di immobili ed opere portuali	-	234.799.320	234.799.320
Cat. 2 Acquisizione di immobilizzazioni tecniche	-	180.000.000	180.000.000
Cat. 3 Partecipazione ed acquisto di valori mobiliari	-	-	-
Cat. 4 Depositi bancari, crediti ed altre anticipazioni	-	-	-
Cat. 5 TFR dovuto al personale cessato dal servizio	-	-	-
Totale titolo II	414.799.320	414.799.320	414.799.320
Titolo III: spese per l'estinzione di mutui e anticipazioni			
Cat. 1 Rimborsi di mutui	-	-	-
Cat. 2 Rimborso di anticipazioni passive	-	-	-
Cat. 3 Rimborso di obbligazioni	-	-	-
Cat. 4 Estinzione di debiti diversi	-	-	-
Totale titolo III	-	-	-
Titolo IV: spese per partite di giro			
Cat. 1 Spese aventi natura di partite di giro	-	46.517.933	68.745.933
Totale titolo IV	46.517.933	22.228.000	68.745.933
Totale Residui Passivi			
		2.689.887.896	94.856.545
Differenza			
		2.689.887.896	94.856.545
Totale Generale			
		2.689.887.896	2.784.744.441
Totale Residui Attivi			
		158.535.179	158.535.179
Differenza			
		158.535.179	2.626.209.262
Totale Generale			
		158.535.179	2.784.744.441

**RESIDUI PASSIVI
ANNO PRECEDENTE**

ALLEGATO 6

allegato 6

RESIDUI PASSIVI ANNI PRECEDENTI

ANNO	CAPITOLO	DENOMINAZIONE	Somme iscritte	Pagamenti	Residuo da riportare
2000	U010	Saldo indennità e rimborsi Gestione Commissariale	22.228.545	22.228.545	-
2000	U290	Saldo per selezione personale - Società Praxi	50.400.000	50.400.000	-
2000	U900	Ritenute Erariali	22.228.000	22.228.000	-
<i>Totale anno 2000</i>			94.856.545	94.856.545	-

**RESIDUI PASSIVI — ATTIVI
ELENCO GENERALE**

ALLEGATO 7




Autorità Portuale di Salerno

allegato 7 - pag. 1

RESIDUI ATTIVI

anno	numero	capitolo	DENOMINAZIONE	Somme iscritte lire	Somme iscritte euro
Trasferimenti da parte dello Stato					
2001	1249	E030	Tasse Portuali	129.735.530	67.002,81
2001	1250	E030	Tasse Portuali	1.210.362	625,10
totale categoria				130.945.892	67.627,91
Redditi e Proventi Patrimoniali					
2001	1243	E110	Interessi Attivi 2001 su Conto di Tesoreria Banca d'Italia	24.258.926	12.528,69
totale categoria				24.258.926	12.528,69
Entrate non classificabili in altre voci					
2001	1199	E140	Deposito temporaneo merce in banchina - Amoruso Giuseppe Spa	450.000	232,41
2001	1200	E140	Deposito temporaneo merce in banchina - Amoruso Giuseppe Spa	65.000	33,57
2001	1201	E140	Deposito temporaneo merce in banchina - Amoruso Giuseppe Spa	293.000	151,32
2001	1202	E140	Deposito temporaneo merce in banchina - Amoruso Giuseppe Spa	236.000	121,88
2001	1203	E140	Deposito temporaneo merce in banchina - Amoruso Giuseppe Spa	63.000	32,54
2001	1204	E140	Deposito temporaneo merce in banchina - Amoruso Giuseppe Spa	22.000	11,36
2001	1206	E140	Deposito temporaneo merce in banchina - Amoruso Giuseppe Spa	108.000	55,78
2001	1207	E140	Deposito temporaneo merce in banchina - Amoruso Giuseppe Spa	129.000	66,62
2001	1208	E140	Deposito temporaneo merce in banchina - Amoruso Giuseppe Spa	567.000	292,83
2001	1209	E140	Deposito temporaneo merce in banchina - Amoruso Giuseppe Spa	252.000	130,15
2001	1210	E140	Deposito temporaneo merce in banchina - Amoruso Giuseppe Spa	472.000	243,77
2001	1211	E140	Deposito temporaneo merce in banchina - C.T.P.S.	76.000	39,25
2001	1212	E140	Deposito temporaneo merce in banchina - C.T.P.S.	36.000	18,59
2001	1215	E140	Deposito temporaneo merce in banchina - Amoruso Giuseppe Spa	360.000	185,92
2001	1216	E140	Deposito temporaneo merce in banchina - Amoruso Giuseppe Spa	86.977	44,92
2001	1217	E140	Deposito temporaneo merce in banchina - C.T.P.S.	36.000	18,59
2001	1218	E140	Deposito temporaneo merce in banchina - C.T.P.S.	76.000	39,25
totale categoria				3.327.977	1.615,99
Entrate per partite di giro					
2001	1302	E610	Ritenute previdenziali e assistenziali	624	0,32
2001	1303	E650	Trattenute per conto terzi	1.760	0,91
totale categoria				2.384	1,23
Totale Residui Attivi				158.535.179	81.772,59




Autorità Portuale di Salerno

allegato 7 - pag. 2

RESIDUI PASSIVI

anno	numero	capitolo	DENOMINAZIONE	Somme iscritte lire	Somme iscritte euro
Spese per gli Organi dell'Ente:					
2000	168	U010	Saldo indennità e rimborsi Gestione Commissariale	22.228.545	11.480,09
2001	1257	U030	Gettoni 2001 Comitato Portuale	31.150.000	16.087,63
totale categoria				53.378.545	27.567,72
Oneri per il personale in attività di servizio:					
2001	1283	U070	Buoni Pasto 2001 da erogare al Personale Dipendente	8.202.240	4.236,10
2001	1193	U120	Contributi INPDAl (S.G.) dicembre/2001 a carico dell'Ente	13.959.885	7.209,68
2001	1194	U120	Contributi INPS (S.G.) dicembre/2001 a carico dell'Ente	928.000	479,27
2001	1195	U120	Contributi INPS saldo dicembre/2001 a carico dell'Ente	62.580	32,32
2001	1196	U120	Contributi INPS (Personale) dicembre/2001 a carico dell'Ente	* 8.567.864	4.424,93
2001	1253	U120	Saldo Premio Inail 2001 (S.G.)	364.067	188,02
2001	1254	U120	Saldo Premio Inail 2001 (Personale)	408.114	210,77
totale categoria				32.492.750	16.781,10
Spese per l'acquisto di beni di consumo e servizi:					
2001	1289	U150	Lavori propedeutici per installazione Scanner raggi x	154.782.735	79.938,61
2001	1290	U150	Adeguamento-potenziamento impianto elettrico Porto Masuccio	300.000.000	154.937,07
2001	1292	U150	Ripristino pavimentazione molo 3 gennaio	580.000.000	299.545,00
2001	1157	U150	Smontaggio Punti Mare - Salerno Stazione Marittima	25.268.970	13.050,33
2001	1224	U150	Servizio espurghi Punto Mare Manfredi - Salerno Stazione Marittima	9.000.000	4.648,11
2001	1229	U150	Manutenzione e tenuta in esercizio impianto illuminazione II semestre	40.726.497	21.033,48
2001	1248	U150	Saldo lavori ristrutturazione sede via A. Sabatini	21.662.989	11.188,00
2001	1255	U150	Ripristino pavimentazione Molo 3 Gennaio (Costruzioni Lombarde)	192.760.780	99.552,63
2001	1262	U150	Saldo 2001 Manutenzione e tenuta in esercizio impianto illuminazione	4.791.000	2.474,35
2001	1143	U160	Copie e riproduzioni sezione tecnica - Eliografia Caggiano	239.998	123,95
2001	1146	U160	Copie e riproduzioni sezione tecnica - Eliografia Caggiano	82.340	42,53
2001	1235	U160	Cavo in acciaio - Coop. Unica Lavoratori Porto "Flavio Gioia"	387.600	200,18
2001	1219	U170	Utenze ENEL dicembre 2001 aree portuali	288.485	148,99
2001	1236	U170	Utenze ENEL dicembre 2001 aree portuali	778.090	401,85
2001	1237	U170	Utenze ENEL dicembre 2001 aree portuali	111.277	57,47
2001	1238	U170	Utenze ENEL dicembre 2001 aree portuali	41.311.734	21.335,73
2001	1246	U170	Utenze acqua Salerno Sistemi aree portuali (fontanella)	69.000	35,64
2001	1177	U200	Spese postali (spedizione corrispondenza novembre 2001)	905.280	467,54
2001	1178	U200	Spese postali (servizio pick-up dicembre 2001)	110.000	56,81
2001	1234	U200	Spese postali (spedizione corrispondenza dicembre 2001)	433.895	224,09
2001	1244	U200	Spese postali e bolli cassiere Banca Monte Paschi di Siena	460.790	237,98
2001	1284	U210	Campagna Sondaggi Fondali Porto - campionamento soc. ENEA	327.204.000	168.986,76
2001	1287	U210	Campagna sondaggi fondali porto - coordinamento dott. Fulvio Onorati	8.400.000	4.338,24
2001	1294	U210	Consulenza per Sicurezza in ambito portuale	36.000.000	18.592,45
2001	1147	U210	Ispezione per spostamento Motonave - Società RINA	750.000	387,34
2001	1149	U210	Consulenza informatica - dr. Dario Rumma	7.460.000	3.852,77
2001	1150	U210	Ufficio Genio Civile NA - rimborso spese I semestre 2001 convenzione	3.750.585	1.937,02
2001	1176	U210	Compensi dicembre/01 Personale Capitaneria di Porto Salerno	9.449.000	4.880,00
totale da riportare categoria				1.767.185.045	912.674,91




Autorità Portuale di Salerno

allegato 7 - pag. 3

RESIDUI PASSIVI

anno	numero	capitolo	DENOMINAZIONE	Somme iscritte lire	Somme iscritte euro
Spese per l'acquisto di beni di consumo e servizi:					
2001	1221	U210	Progettazione-direzione lavori costruzione Punti Mare - Ing. F. Messineo	14.956.636	7.724,46
2001	1252	U210	Direzione lavori Molo 3 gennaio - Ing. Elena Valentino	9.220.653	4.762,07
2001	1261	U210	Ufficio Genio Civile NA - rimborso spese II semestre 2001 convenzione	2.557.367	1.320,77
2000	236	U210	Saldo per selezione personale - Società Praxi	50.400.000	26.029,43
2001	1288	U220	Campagna sondaggi fondali porto - noleggio imbarcazione	48.000.000	24.789,93
2001	1285	U220	Saldo 2001 Comodato d'uso locali Camera di Commercio SA	20.000.000	10.329,14
2001	1137	U240	Spese di pubblicità - RCS Editori Spa	600.001	309,87
2001	1138	U240	Spese di pubblicità - Publirama Spa	876.000	452,42
2001	1226	U240	Spese di pubblicità - Publirama Spa	877.200	453,04
2001	1260	U240	Spese di pubblicità - inserzione Codice Informazione	3.600.000	1.859,24
2001	1295	U250	Realizzazione Logo Autorità Portuale Salerno (soc. Zaha Haqqid)	40.000.000	20.658,28
2001	1142	U250	Spese promozionali per fine anno - Lucio Russo	3.000.000	1.549,37
2001	1145	U250	Pieghevole informativo per Punti Mare	3.930.000	2.029,68
2001	1267	U250	Punto Mare Masuccio - Assistenza passeggeri - Salerno Solidale spa	5.760.000	2.974,79
2001	1239	U250	Inserzione su Il Mattino - Piemme spa	7.199.997	3.718,49
2001	1240	U250	Inserzione Bollettino Avvisatore Marittimo	1.920.000	991,60
2001	1256	U250	Contributo aggiuntivo per promozione Assoporti	5.000.000	2.582,28
2001	1258	U250	Inserzione Informatore Navale	1.200.000	619,75
2001	1266	U250	Progettazione grafica atti convegno Ingegneria Costiera	1.224.013	632,15
2001	1139	U280	Pulizia Punti Mare Manfredi/Masuccio - Salerno Pulita Spa	11.520.000	5.949,58
2001	1222	U280	Saldo spese pulizia specchi acquei II semestre 2001 - Tlirena sas	62.372.500	32.212,71
2001	1263	U280	Saldo 2001 spese pulizia specchi acquei - Tlirena sas	7.260.000	3.749,48
2001	1265	U280	Pulizia aree portuali 2001 - Comune di Salerno	133.808.610	69.106,38
2001	1141	U310	Noleggio autovettura - Travelcar	233.880	120,79
2001	1223	U310	Noleggio autovettura - Travelcar	237.480	122,65
2001	1225	U310	Affitto sala - Jolly Hotels Spa	240.001	123,95
totale categoria				2.203.179.383	111.385,54
Oneri Finanziari:					
2001	1242	U330	Spese e commissioni bancarie 2001 - cassiere Monte Paschi Siena	4.840	2,50
2001	1245	U330	Spese e commissioni bancarie 2001 - cassiere Monte Paschi Siena	775.495	400,51
totale categoria				780.335	403,01
Oneri Tributari:					
2001	1185	U340	IRAP su spettanze-compensi dicembre 2001	11.368.175	5.871,17
totale categoria				11.368.175	5.871,17
Acquisizione di immobili ed opere portuali:					
2001	1286	U340	Campagna Sondaggi Fondali Porto - sondaggi a mare Geomarine	42.000.000	21.691,19
2001	1291	U340	Adeguamento potenziamento impianto elettrico Masuccio	147.799.320	76.331,98
2001	1293	U340	Ripristino pavimentazione molo 3 gennaio	45.000.000	23.240,56
totale categoria				234.799.320	121.263,73



Autorità Portuale di Salerno

allegato 7 - pag. 4

RESIDUI PASSIVI

anno	numero	capitolo	DENOMINAZIONE	Somme iscritte lire	Somme iscritte euro
Acquisizione di immobilizzazioni tecniche:					
2001	1296	U440	Gara Arredi Autorità Portuale Sede via Sabatini	180.000.000	92.962,24
totale categoria				180.000.000	92.962,24
Spese per partite di giro:					
2000	139	U600	Ritenute Erariali su compensi dicembre 2000	22.228.000	11.479,80
2001	1186	U600	Addizionale Comunale su spettanze-compensi dicembre 2001	910.640	470,31
2001	1187	U600	Addizionale Regionale su spettanze-compensi dicembre 2001	3.973.396	2.052,09
2001	1188	U600	Ritenute Irpef su spettanze-compensi dicembre 2001	33.193.609	17.143,07
2001	1197	U610	Contributi INPDAI c/dirigente dicembre 2001	* 5.126.115	2.647,42
2001	1198	U610	Contributi INPS c/personale dicembre 2001	3.314.136	1.711,61
2001	1304	U610	Contributi INPS	37	0,02
totale categoria				68.745.933	35.504,29
Totale Residui Passivi				2.784.744.441	411.738,80

QUADRO RIEPILOGATIVO AMMORTAMENTI

ALLEGATO 8



Autorità Portuale di Salerno

AMMORTAMENTI 2001

allegato 8

	valore iniziale	variazioni +/-	valore aggiornato	aliquota	quota anno	amm. anticipato	tot. acc. annuo	imp. già accant.	residuo da amm.
COSTRUZIONI LEGGERE - 10%									
2001 Acquisto - schede n. 02-10-11	151.348.000	-	151.348.000	5	7.567.400	7.567.400	15.134.800	-	136.213.200
IMPIANTI - 10%									
2001 Acquisto - schede n. 17-18-19	102.407.365	-	102.407.365	5	5.120.368	5.120.368	10.240.737	-	92.166.629
CONTENTORI GRANDI DIMENSIONI - 15%									
2001 Acquisto - scheda n. 09	129.504.000	-	129.504.000	7,5	9.712.800	9.712.800	19.425.600	-	110.078.400
MACCHINE D'UFFICIO ELETTRONICHE - 20%									
2000 Acquisto - scheda n. 01	4.090.000	-	4.090.000	20	818.000	818.000	1.636.000	818.000	1.636.000
2001 Acquisto - schede n. 03-04-05-06-07-08	19.903.400	-	19.903.400	10	1.990.340	1.990.340	3.980.680	-	15.922.720
	23.993.400	-	23.993.400		2.808.340	2.808.340	5.616.680	818.000	17.558.720
SOFTWARE - 1/3									
2001 Acquisto - schede n. 12-13-14	12.332.480	-	12.332.480	1/3	4.110.827	-	4.110.827	-	8.221.653
LICENZE D'USO - 1/3									
2001 Acquisto - schede n. 15-16	20.160.000	-	20.160.000	1/3	6.720.000	-	6.720.000	-	13.440.000

AUTORITÀ PORTUALE DI SALERNO

BILANCIO D'ESERCIZIO 2002

RELAZIONE DEL PRESIDENTE

Autorità Portuale di Salerno

(Legge n. 84/94; D.P.R. 23/06/00 in G.U. n. 175 del 28/07/00)

Oggetto: Verbale di deliberazione del Comitato Portuale - Approvazione conto consuntivo esercizio 2002.

Reg. Gen. N. 14

L'anno 2003, addì 29 del mese di maggio si è riunito il Comitato Portuale, con le presenze/assenze di seguito riportate:

		P	A
Presidente	Avv. Fulvio Bonavitacola	<input checked="" type="checkbox"/>	<input type="checkbox"/>
Vice Presidente	C.V. (CP) Francesco Santucci	<input checked="" type="checkbox"/>	<input type="checkbox"/>
Ministero delle Finanze (Circoscrizione Doganale di Salerno)	Rappr. - Dott. Michele della Corte	<input checked="" type="checkbox"/>	<input type="checkbox"/>
Ministero delle Infrastrutture e dei Trasporti (Ufficio del Genio Civile OO.MM. di Napoli)	Rappr. - Ing. Giovanni Montella	<input checked="" type="checkbox"/>	<input type="checkbox"/>
Presidente della Giunta Regionale della Campania	Del. - _____	<input type="checkbox"/>	<input checked="" type="checkbox"/>
Presidente della Provincia di Salerno	Del. - Prof. Giulio Erberto Cantarella	<input checked="" type="checkbox"/>	<input type="checkbox"/>
Sindaco di Salerno	Del. - Arch. Carlo Cuomo	<input checked="" type="checkbox"/>	<input type="checkbox"/>
Presidente della C.C.I.A.A. di Salerno	Del. - Sig. Agostino Gallozzi	<input checked="" type="checkbox"/>	<input type="checkbox"/>
Armatori	Rappr. - Com.te Domenico Ferraiuolo	<input checked="" type="checkbox"/>	<input type="checkbox"/>
Industriali	Rappr. - Dott. Antonio De Cesare	<input type="checkbox"/>	<input checked="" type="checkbox"/>
Imprenditori	Rappr. - Sig. Antonio Amoruso	<input type="checkbox"/>	<input checked="" type="checkbox"/>
Spedizionieri	Rappr. - Sig. Federico Della Corte	<input type="checkbox"/>	<input checked="" type="checkbox"/>
Agenti e Raccomandati Marittimi	Rappr. - Sig. Giuseppe Camorani	<input type="checkbox"/>	<input checked="" type="checkbox"/>
Autotrasportatori	Rappr. - Sig. Giovanni Memoli	<input checked="" type="checkbox"/>	<input type="checkbox"/>
Lavoratori delle Imprese che operano in porto			
Rappr.:	Sig. Antonio Autuori	<input checked="" type="checkbox"/>	<input type="checkbox"/>
	Sig. Antonio Carpentieri	<input checked="" type="checkbox"/>	<input type="checkbox"/>
	Sig. Gaetano Criscuolo	<input checked="" type="checkbox"/>	<input type="checkbox"/>
	Sig. Antonio Grillo	<input checked="" type="checkbox"/>	<input type="checkbox"/>
	Sig. Giovanni Pappalardo	<input checked="" type="checkbox"/>	<input type="checkbox"/>
Dipendenti dell'Autorità Portuale	Rappr. - Sig. Alfonso Maiorano	<input checked="" type="checkbox"/>	<input type="checkbox"/>
Imprese Ferroviarie	Rappr. - Dott. Albino Cuciniello	<input checked="" type="checkbox"/>	<input type="checkbox"/>

Autorità Portuale di Salerno

(Legge n. 24/94, D.P.R. 23/06/00 in G.U. n. 175 del 28/07/00)

Collegio dei Revisori dei Conti

Presidente	Dott. Armando Rinaldi	<input checked="" type="checkbox"/>	<input type="checkbox"/>
Membro effettivo	Dott. Giuseppe Buffa	<input checked="" type="checkbox"/>	<input type="checkbox"/>
Membro effettivo	Dott. Giuseppe Laudato	<input checked="" type="checkbox"/>	<input type="checkbox"/>

Presiede l'adunanza il Presidente Avv. Fulvio Bonavitacola.

Svolge le funzioni di segretario verbalizzante il dr. Luigi Di Luise, coadiuvato dalla dott.ssa Federica Navas.

Il Presidente, dopo la relazione introduttiva dell'argomento in oggetto ed il dibattito che ne è scaturito, chiusa la discussione, pone in votazione la proposta di delibera di seguito riportata.

La votazione ha dato il seguente risultato:

- favorevoli: 16
- contrari: 0

Del che è verbale.

I segretari verbalizzanti

dr. Luigi Di Luise

dott.ssa Federica Navas

IL PRESIDENTE

Avv. Fulvio Bonavitacola



Autorità Portuale di Salerno

(Legge n. 84/94; D.P.R. 23/06/00 in G.U. n. 115 del 28/07/00)

Il Comitato Portuale

VISTA la legge 28 gennaio 1994 n. 84 di riordino della legislazione in materia portuale e successive modifiche ed integrazioni, ed in particolare gli artt. 8 c. 3 lett. d), 9 c. 3 lett. d) e 12 c. 2 lett. a);

VISTI gli artt. da 32 a 38 del Regolamento di amministrazione e contabilità di questa Autorità Portuale;

ESAMINATE le singole voci di entrata e di spesa del rendiconto;

PRESA VISIONE della relazione del Presidente dell'Autorità Portuale di Salerno e della relazione tecnico-contabile;

ESAMINATO il verbale del Collegio dei Revisori dei Conti del 28 e 29 aprile 2003 n. 24 con il quale esprime parere favorevole all'approvazione del conto consuntivo relativo all'esercizio 2002;

delibera

- approvare l'allegato conto consuntivo, relativo all'esercizio finanziario 2002, composto da relazioni del Presidente, relazione tecnico-contabile, rendiconto finanziario (all. 1), conto economico (all.2), situazione patrimoniale (all. 3), situazione amministrativa al 31/12/02 (all. 4), quadro finanziario riassuntivo del conto consuntivo (all.5), prospetto residui anni precedenti (all. 6), prospetto residui anno 2002 (all.7), quadro riepilogativo degli ammortamenti (all.8) e corredato dalla relazione del Collegio dei Revisori dei Conti;
- dare mandato agli uffici di trasmettere, con procedura d'urgenza, il presente atto al Ministero delle Infrastrutture e dei Trasporti, al Ministero dell'Economia e delle Finanze ed alla Corte dei Conti per quanto di rispettiva competenza;
- pubblicare la presente deliberazione all'Albo Pretorio di questo Ente per 15 giorni consecutivi;
- mandare all'Area Amministrazione di questo Ente per gli adempimenti di competenza.

Autorità Portuale di Salerno

(Legge n. 86/94; D.P.R. 23/06/00 in F.P. n. 475 del 23/07/00)

RELAZIONE DEL PRESIDENTE AL CONTO CONSUNTIVO 2002

Nell'illustrare il conto consuntivo relativo all'attività svolta nel 2002, secondo anno in cui ho assunto la presidenza dell'Ente, mi preme evidenziare che tale attività si colloca in una continuità ideale e operativa sia con quanto realizzato nel periodo a gestione commissariale sia con quanto realizzato nel 2001.

Il trasferimento a via A. Sabatini ed il completamento della pianta organica

A giugno del 2002 l'Ente ha trasferito i propri uffici dalla sede provvisoria presso la C.C.I.A.A. nei locali acquisiti in locazione in via Andrea Sabatini.

Il trasferimento è stato preceduto dall'acquisto degli arredi e delle attrezzature necessarie alla piena funzionalità dell'ufficio.

Ha inoltre provveduto a completare la pianta organica, costituita da n. 16 unità, giungendo così finalmente alla sua piena operatività.

L'attività dell'Ente

Il 2002 ha visto l'Ente impegnato in un'intensa attività che si è dispiegata in una pluralità di iniziative di cui alcune sono state volte a migliorare le condizioni operative all'interno dell'area portuale, altre hanno avuto come obiettivo quello di incrementare le entrate derivanti dai traffici, altre infine hanno avuto per obiettivo quello di far conoscere il porto di Salerno e la stessa Autorità Portuale.

Per quanto si riferisce agli interventi volti a migliorare le condizioni operative occorre ricordare:

- il potenziamento ed ampliamento dei punti mare Manfredi e Masuccio al servizio dei passeggeri in transito e la realizzazione, sulla banchina Ligea, del punto mare Guaimario destinato alle Autostrade del Mare. La spesa complessiva è stata di euro 409.105,14;
- l'intervento di adeguamento e potenziamento dell'impianto elettrico e di illuminazione del Porto turistico Masuccio Salernitano, i cui lavori sono terminati agli inizi del 2003, e del porto commerciale. Tali interventi hanno richiesto rispettivamente una spesa di euro 155.352,68 e 106.636,73;
- il completamento degli interventi di manutenzione straordinaria al Molo 3 Gennaio, di cui è stata rifatta la pavimentazione, in prosieguo dell'intervento, realizzato nel 2001, che interessò la testata del medesimo. La spesa sostenuta è stata pari ad euro 219.739,87. Hanno beneficiato di tali lavori in particolare le operazioni di imbarco/sbarco relative alle Autostrade del Mare, per le quali è stata anche realizzata una specifica segnaletica stradale sia all'interno che all'esterno dell'area portuale;

Autorità Portuale di Salerno

(Legge n. 34/94; D. P.R. 22/06/00 in G.U. n. 175 del 28/07/00)

- la realizzazione delle opere edili e di n. 2 tettoie in acciaio necessari per adeguare il Posto di Ispezione Frontaliero (P.I.F.) esistente in radice alla banchina Ligea alla normativa dell'Unione Europea per una spesa di euro 24.524,40;
- la sistemazione, con opere edili, dell'area destinata alla realizzazione di un punto di controllo, mediante scanner¹, delle merci in transito. Area questa situata in prossimità del varco di ponente del porto commerciale. La spesa sostenuta è stata di euro 71.005,22;
- l'indizione delle gare per la sostituzione dei parabordi esistenti nell'ambito di tutto il porto commerciale e per la realizzazione del pontone al servizio delle Autostrade del Mare. Intervento quest'ultimo, resosi necessario per conservare al ceto peschereccio gli spazi ad esso occorrenti. Le somme impegnate sono state rispettivamente di € 1.461.255,20 e € 853.788,39. In entrambi i casi le forniture, aggiudicate agli inizi del 2003, saranno completate nel corso del corrente anno;
- l'indizione di una gara per la pavimentazione degli assi viari del porto commerciale che ha comportato un impegno di spesa di € 304.414,88.
- l'approvazione del nuovo piano di riassetto della viabilità portuale;
- la fattibilità di un nuovo raccordo ferroviario tra l'area portuale e la linea Salerno-Vietri per una spesa di € 98.541,70.

Per ciò che si riferisce alle iniziative volte ad incrementare le entrate, si è provveduto a:

- approvare il Regolamento di definizione dei criteri di calcolo dei canoni il cui scopo sia riconducibile agli artt. 16 e 18 L. 84/94. Il medesimo prevede, a partire dal 2002, un incremento dei canoni che andrà a regime nel 2006;
- prevedere una riduzione, a partire dal luglio 2003, delle aree destinate al deposito temporaneo di merci in banchina per incrementare quelle in concessione.

Venendo infine all'attività di promozione del porto di Salerno e di quella volta a far conoscere l'Autorità Portuale, resa necessaria dalla sua recente istituzione, essa si è sviluppata in una serie di iniziative. Le principali sono state:

- la partecipazione all'European Logistic Forum (Genova ottobre 2002);
- l'organizzazione della manifestazione Sea Sun Salerno 2002 (Salerno settembre 2002).

Un cenno particolare occorre fare infine al problema della stazione marittima. Per consentire la realizzazione della medesima in conformità del progetto approvato dal Comune di Salerno, già finanziato dalla Regione Campania per un importo di circa euro 15.000.000,00, si è provveduto ad approvare la

¹ Si precisa che gli interventi relativi all'adeguamento e potenziamento dell'impianto elettrico del porto turistico Malsucco Salernitano, al completamento della manutenzione straordinaria del Molo 3 Gennaio ed alla sistemazione dell'area destinata allo scanner sono stati realizzati con fondi del bilancio 2001.

Autorità Portuale di Salerno

(Legge n. 45/98; D.P.R. 28/06/00 in G.U. n. 175 del 28/07/00)

modifica del progetto di Piano Regolatore Portuale, adottato con Decreto del Comandante del Porto n. 45/1998.

I fondi della L. 413/98

Il Ministero delle Infrastrutture e dei Trasporti ha assegnato all'Autorità Portuale di Salerno euro 30.987413,95 a valere sulla legge 413/98. Per ottenere la effettiva disponibilità di tali fondi si è provveduto ad esperire una gara per ottenere le migliori condizioni di anticipazione dei fondi assegnati. La gara ha avuto esito positivo, tant'è che le condizioni spuntate da questo Ente hanno permesso di ottenere un capitale netto superiore a quello che sarebbe stato ottenuto ricorrendo alla Cassa Depositi e Prestiti, stimabile in 3-4 milioni di euro.

Andamento dei traffici

Il porto di Salerno, nel 2002, ha visto crescere i traffici delle categorie merceologiche in cui già nel passato si erano registrati trend positivi. Ci si riferisce in particolare al traffico container che ha registrato, rispetto al 2001 un incremento del 16,7%, raggiungendo 374.868 teus. Con l'inaugurazione della linea Salerno-Messina, appartenente alle cosiddette Autostrade del Mare, il traffico ro-ro è passato da 335.811 a 400.347 con un incremento del 19,2%. In particolare il numero degli autoveicoli nuovi imbarcati e sbarcati è passato da 330.324 del 2001 a n. 350.287 del 2002, con un incremento del 6%. In totale il traffico ha quasi raggiunto 5 milioni di tonnellate con un incremento rispetto al 2001 del 11,5%.

A fronte di tali dati, tutti di segno positivo, si deve tuttavia registrare un decremento nel numero dei passeggeri del 18,5% che si è accompagnato ad un incremento del numero delle navi del 16,5%.

Un dato questo da collegarsi alla perdurante mancanza di una stazione marittima e di un molo idoneo all'attracco delle navi da crociera e delle navi passeggeri di medie e grandi dimensioni.

Salerno, li 28 aprile 2003

Il Presidente
Avv. Fulvio Bonavitacola



**RELAZIONE
DEL COLLEGIO DEI REVISORI**

VERBALE N. 24

Oggetto: Autorità Portuale di Salerno – Relazione del Collegio dei Revisori relativa al conto consuntivo 2002.

In data 28 e 29 aprile 2003 presso la sede dell'Autorità Portuale di Salerno si è riunito il Collegio dei Revisori dei Conti per l'esame del conto consuntivo in oggetto.

Sono presenti:

dott. Armando Rinaldi *Presidente*


dott. Giuseppe Laudato *Componente*

Assente per ragioni di servizio il dr. Giuseppe Buffa, componente.

Il rendiconto 2002 espone in sintesi i sottoindicati valori, rispettivamente, accertati ed impegnati al termine dell'esercizio.

Descrizione titolo	Entrate	Descrizione titolo	Spese
Titolo I: entrate derivanti da trasferimenti correnti"	1.666.320,52	Titolo I: spese correnti	2.250.971,80
Titolo II: altre entrate	930.577,41		
Titolo III: alienazione beni patrimoniali e riscossione crediti	0,00		
Titolo IV: entrate da trasferimenti in conto capitale	30.019.160,18	Titolo II: spese in conto capitale	30.699.281,74
Titolo V: entrate da accensioni di prestiti	21.667,73	Titolo III: spese per l'estinzione di mutui e anticipazioni	0,00
Titolo VI: entrate per partite di giro	240.479,47	Titolo IV: spese per partite di giro	240.479,47
Totale entrate	32.878.205,31	Totale spese	33.190.733,01
Disavanzo finanziario	312.527,70		
Totale generale	33.190.733,01	Totale generale	33.190.733,01

Gli aggregati finanziari sopra indicati mostrano che la gestione di competenza 2002 chiude con un disavanzo finanziario di € 312.527,70, coperto mediante l'utilizzo parziale dell'avanzo di amministrazione al 31/12/2001, in luogo dell'intero importo che si prevedeva di utilizzare in sede di previsione 2002 pari a € 600.154,77.




Il Collegio relativamente al citato disavanzo di competenza segnala che le motivazioni a base di tale risultato sono connesse alla riduzione del contributo regionale di € 77.469,19 rispetto all'esercizio 2001, nonché ad una minore somma accertata di € 108.633,63 rispetto a talune entrate (canoni demaniali) in conseguenza della modifica degli stessi, avvenuta ad esercizio ormai concluso, con delibera n. 17 del 17/12/2002 i cui effetti positivi finanziari si riverbereranno, pertanto, nell'esercizio 2003.

La situazione amministrativa evidenzia un avanzo di amministrazione al 31/12/2002 di € 339.336,52, così calcolato:

• fondo di cassa al 31/12/2002	€ 375.634,98
• residui attivi (competenza e precedenti)	€ 30.841.202,64
• residui passivi (competenza e precedenti)	€ 30.726.254,92
• avanzo di amministrazione alla fine dell'esercizio	€ 490.582,70
• somma indisponibile ai sensi del D.M. 29/11/2002	€ 151.246,18
• avanzo di amministrazione disponibile alla fine dell'esercizio	€ 339.336,52

Le cifre surriportate pongono in evidenza:

- a) l'avanzo di amministrazione di € 339.336,52 rappresenta la cifra effettivamente disponibile al netto della somma vincolata dal noto Decreto Ministeriale 29/11/2002, che riduce le spese di funzionamento dell'Autorità per un importo di € 151.246,18;
- b) il risultato amministrativo al 31/12/2002 è inferiore di € 109.572,07 rispetto a quello del 2001, tenuto conto anche della somma vincolata per effetto del citato Decreto e delle motivazioni finanziarie addotte precedentemente;
- c) lo stesso avanzo di amministrazione nella sua composizione pone in evidenza una massa notevole di residui di competenza 2002, di cui € 30.841.201,64 di residui attivi ed € 30.553.706,21 di residui passivi. Nell'ambito dei detti importi sia la parte attiva che quella passiva comprendono una cifra pari a € 30.019.160,18 riguardante progetti infrastrutturali pluriennali finanziati dallo Stato e che danno luogo, dal punto di vista strettamente contabile, a dei residui di stanziamento, che concretizzeranno tutti gli effetti con la realizzazione delle relative infrastrutture. Si segnala che nel corso dell'esercizio 2002 la somma di € 2.757.418,45 è stata effettivamente impegnata per talune gare (installazione di un pontone, sostituzione dei parabordi, pavimentazione degli assi viari del porto commerciale, completamento della manutenzione straordinaria del Molo 3 Gennaio, ecc.) e che nel 2003 sono in avanzato stato attuativo le procedure contrattuali riguardanti il ceto peschereccio, l'ormeggio della banchina Ligea ed i rilievi batimetrici per escavo fondali. Tuttavia il Collegio dei Revisori ritiene di dover segnalare l'esigenza di assumere tutte le iniziative idonee a mobilitare le rilevanti cifre finanziarie.



La situazione patrimoniale al 31/12/2002 ammonta a € 1.293.604,15, rispetto a quella ottenuta alla fine dell'esercizio 2001 di € 1.010.080,54. Risulta altresì verificata che la differenza tra il netto patrimoniale all'inizio e alla fine dell'esercizio coincide con il risultato economico al 31/12/2002 di € 283.566,99.

Nell'ambito della situazione patrimoniale viene posto in evidenza un valore correlativo alle immobilizzazioni tecniche (attrezzature e macchinari, mobili ed arredi, immobilizzazioni in corso ecc...) di € 938.820,22, superiore di € 541.772,72 rispetto all'esercizio precedente. In proposito il Collegio, pur facendo stato che detti valori coincidono con gli importi delle correlative fatture e con le annotazioni riportate in apposite schede inventariali, non può non segnalare l'esigenza di provvedere a redigere apposito inventario generale.

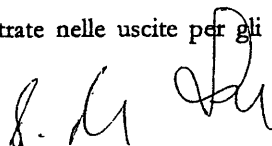
L'Organo di riscontro fa altresì stato che il rendiconto 2002 è stato redatto secondo le disposizioni previste dal Regolamento di amministrazione e contabilità dell'Autorità Portuale di Salerno ed in particolare contiene i sotto indicati elaborati contabili:

- rendiconto finanziario,
- conto economico,
- situazione patrimoniale,
- situazione amministrativa.

Con riferimento alla gestione di competenza le previsioni definitive delle somme accertate di € 33.440.307,70 hanno fatto registrare un accertamento complessivo pari a € 32.878.205,31 per effetto delle minori somme essenzialmente evidenziate nei Titoli I e II delle entrate (contributo, non obbligatorio, della Regione Campania - € 77.469,19; canoni demaniali - € 108.633,63, che si realizzeranno, come sopra detto, nel corso della gestione 2003 per effetto della delibera del Comitato Portuale sopra citata), nonché delle somme previste alla Cat. III dello stesso Titolo II riguardante la cifra di € 309.874,00 iscritta al capitolo 132 Recupero anticipazioni per accedere ai finanziamenti per opere infrastrutturali e relativa contropartita del capitolo 215 delle uscite, opportunamente imputate alle spese in conto capitale.

Relativamente alle uscite 2002, le stesse rispetto alle previsioni definitive pari a € 34.040.462,47, mostrano un impegno complessivo del valore di € 33.190.733,01, inferiore di € 849.729,46.

Il citato minore onere di € 849.729,46, che tiene già conto della riduzione delle spese di funzionamento stabilite dal noto Decreto Ministeriale 29/11/2002 di € 151.246,18, è connesso, al netto dell'importo manifestatosi nell'ambito delle partite di giro di € 84.395,53, al valore del minore impegno di € 616.094,20 e di € 149.239,73 verificatisi, rispettivamente, nelle spese correnti ed in quelle in conto capitale. Le economie di spesa relative alle partite correnti si sono registrate nelle uscite per gli organi



dell'Ente (- € 49.346,14), per il personale in attività di servizio (- € 93.977,48) a motivo dello slittamento nell'assunzione del personale e per le spese relative all'acquisto di beni e servizi (- € 306.013,33) per le ragioni sopra citate.

Nell'ambito della Categoria III "Spese per l'acquisto di beni di consumo e servizi", i diversi capitoli della medesima Categoria hanno visto imputare taluni oneri per la nota manifestazione "Sea Sun Salerno" per un valore complessivo di € 387.119,98. Per detta manifestazione la parte delle entrate ha evidenziato accertamenti per € 107.245.000, quasi interamente rimosse alla data della presente relazione.

Sulla questione il Collegio ha espresso le proprie riflessioni e considerazioni, come noto, con precedenti verbali ed in particolare con il verbale n. 22 del 24/01/2003 e prende atto che la policy sulla problematica in questione è stata oggetto di profonde riflessioni da parte della stessa Autorità Portuale relativamente agli aspetti finanziari e alla durata della stessa.

Con riferimento infine agli oneri impegnati e pagati su tutti i capitoli del rendiconto 2002, si rinvia alla relazione tecnico illustrativa per una più puntuale illustrazione delle voci maggiormente significative.

Il Collegio dei Revisori prende altresì atto che l'esercizio 2002 ha rappresentato per l'Autorità il primo anno di attività che ha visto potenziare le proprie strutture organizzative e operative. In tale ottica, in effetti, sono state realizzati, ovvero sono in fase di conclusione, i più urgenti interventi di adeguamento delle infrastrutture portuali (impianto elettrico e di illuminazione, pavimentazione assi viari e molo 3 Gennaio, ecc...).


Tutto ciò premesso il Collegio dei Revisori, rilevato peraltro che la gestione 2002 si è svolta con regolarità anche rispetto agli adempimenti legislativi concernenti, in particolare, l'erogazione dei contributi fiscali e previdenziali nei tempi previsti dalla stessa legislazione nella materia di che trattasi e che gli importi del consuntivo coincidono con quelli delle scritture contabili, esprime parere favorevole all'approvazione del conto consuntivo 2002.

Dott. Armando Rinaldi

Presidente

Dott. Giuseppe Laudato

Componente



BILANCIO CONSUNTIVO

*Autorità Portuale di Salerno**(Legge n. 80/90; D.P.R. 28/06/00 in G.U. n. 175 del 28/07/00)***RELAZIONE TECNICO CONTABILE
AL CONTO CONSUNTIVO 2002****PREMESSA**

Il conto consuntivo, redatto ai sensi del Regolamento di amministrazione e contabilità dell'Autorità Portuale di Salerno, risulta composto dai seguenti elaborati:

- rendiconto finanziario (allegato 1 – parte 1[^] entrate ed uscite di competenza),
- rendiconto finanziario (allegato 1 – parte 2[^] gestione residui e cassa),
- conto economico (allegato 2),
- situazione patrimoniale (allegato 3),
- situazione amministrativa (allegato 4)

che sono riportati a margine della presente relazione.

Si allegano, per completezza d'informazione, anche i prospetti relativi a:

- quadro finanziario riassuntivo (allegato 5 – competenza residui e cassa);
- residui attivi anni precedenti (allegato 6 – parte 1[^]);
- residui passivi anni precedenti (allegato 6 – parte 2[^]);
- residui attivi anno 2002 (allegato 7 – parte 1[^]);
- residui passivi anno 2002 (allegato 7 – parte 2[^]);
- quadro riepilogativo degli ammortamenti (allegato 8).

I valori contenuti nel conto consuntivo relativo al 2002 sono espressi in euro.

Il conto consuntivo dell'Autorità Portuale di Salerno, relativo all'esercizio finanziario 2002, chiude con i seguenti valori:

SITUAZIONE FINANZIARIA, ECONOMICA ED AMMINISTRATIVA

Tab./1

avanzo di cassa	375.634,98
avanzo economico	283.566,99
avanzo di amministrazione	490.582,70
avanzo di amministrazione disponibile (Decreto Tremonti)	339.336,52

Si evidenzia che per ripianare il Bilancio di previsione di competenza era stato utilizzato l'avanzo di amministrazione al 31/12/2001 di € 600.154,77. Avanzo che, nel corso del 2002, è stato solo parzialmente utilizzato per un importo pari a € 312.527,70.

La situazione patrimoniale dell'Autorità Portuale di Salerno al 31/12/2002 presenta le seguenti risultanze.

SITUAZIONE PATRIMONIALE

Tab./2

Attività	32.263.876,31
Passività	30.970.272,16
Netto	1.293.604,15

Ci si soffermerà, ora, ad esaminare il rendiconto finanziario. Si riporterà il totale di ogni Titolo di entrata e di spesa, soffermandosi, poi, ad illustrare i valori dei capitoli più significativi all'interno di ciascuna Categoria.

RENDICONTO FINANZIARIO E DI CASSA**ENTRATE****Titolo I: entrate derivanti da trasferimenti correnti**

Le entrate accertate nell'esercizio 2002 ammontano a € 1.666.320,52, di cui € 969.103,71 già riscosse ed € 697.216,81 da riscuotere, realizzando una minore entrata rispetto alle previsioni di € 53.482,00, come risulta dalle tabelle nn. 3 e 4 che seguono.

- Categoria I: Trasferimenti da parte dello Stato

Tab./3

Numero Capitolo	Descrizione capitolo	Previste	Accertate	Differenza (+/-)
20	Contributi spese per manutenzione parti comuni	325.367,52	325.367,84	0,32 (+)
30	Tasse portuali	619.749,00	643.735,87	23.986,87 (+)

I "Contributi spese per manutenzione parti comuni" si riferiscono ai contributi (ex art. 6 L. 84/94) erogati, nell'anno 2002, dal Ministero delle Infrastrutture e dei Trasporti per le attività di manutenzione ordinaria.

Per la realizzazione degli interventi di manutenzione ordinaria, nel 2002, sono stati impegnati € 535.541,89.

Per quanto si riferisce alle tasse portuali, l'ammontare accertato nel corso del 2002 è stato di € 643.735,87, interamente riscosse, superando di € 23.987,19 le previsioni.

- Categoria II: Trasferimenti da parte della Regione

Tab./4

Numero Capitolo	Descrizione capitolo	Previste	Accertate	Differenza (+/-)
40	Contributo della Regione	774.686,00	697.216,81	77.469,19 (-)

La Regione Campania ha stanziato, per l'anno 2002, un contributo a favore di questo Ente pari a € 697.216,81 che, alla data del 31/12/2002, non era stata ancora riscossa. Tale contributo, che nel 2002 è stato minore di quello dell'anno precedente (774.686,00), è previsto dalla L. 84/94 art. 13 ed è facoltativo.

Titolo II: altre entrate

Le entrate del Titolo II ammontano a € 930.577,41, di cui € 807.916,82 già riscosse ed € 122.660,59 da riscuotere, registrando una minore entrata rispetto alle previsioni, che ammontavano a € 1.366.141,00, di € 435.563,59.

• *Categoria II: redditi e proventi patrimoniali*

Tab./5

Numero Capitolo	Descrizione capitolo	Previste	Accertate	Differenza (+/-)
100	Canoni demaniali:			
	101 - concessioni aree ed indennizzi (art. 18 L.84/94)	712.710,00	641.227,55	71.482,45 (-)
	102 - autorizzazioni operazioni e servizi portuali (art. 16 L.84/94)	113.621,00	76.469,82	37.151,18 (-)
	Totale	826.331,00	717.697,37	108.633,63 (-)

Le entrate accertate sul capitolo di entrata 100 "Canoni demaniali" sono ammontate a € 717.697,37, a fronte di € 826.331,00 previste, per cui vi è stata una minore entrata di € 108.633,63 da attribuirsi al fatto che la nuova regolamentazione relativa ai canoni demaniali è stata approvata soltanto nella seconda metà di dicembre 2002 e agli inizi del 2003 si è provveduto a richiedere il versamento delle somme dovute a congruaggio 2002.

• *Categoria IV: entrate non classificabili in altre voci*

Tab./6

Numero Capitolo	Descrizione capitolo	Previste	Accertate	Differenza (+/-)
140	Proventi derivanti da autorizzazioni:			
	141 - autorizzazioni deposito temporaneo merci in banchina (art. 50 C.N.)	118.785,00	82.653,19	36.131,81 (-)
	142 - autorizzazioni ex art. 68 C.N.	15.494,00	0,00	15.494,00 (-)
	Totale	134.279,00	82.653,19	51.625,81 (-)
150	Locazioni stand, contributi, sponsorizzazioni di terzi per manifestazioni promozionali	75.000,00	107.245,00	32.245,00 (+)

Le entrate accertate nel 2002 per "proventi derivanti da autorizzazioni per deposito temporaneo merci in banchina (art. 50 C.N.)" sono state pari € 82.653,19, rispetto agli € 118.785,00 previsti. Le minori entrate, pari a € 36.131,81, derivano dal fatto che non è stata ancora introdotta la nuova regolamentazione di tale regolamentazione così come si prevedeva nel bilancio. Tuttavia si segnala che la somma introitata nel 2002 (€ 82.653,19) è stata comunque maggiore rispetto a quella accertata nel 2001 pari a € 68.385,54.

Le entrate accertate per autorizzazioni ex art. 68 sono state pari a zero, in quanto non si è ancora provveduto ad emanare l'ordinanza con cui disciplinare la materia.

Il capitolo di entrata 150 mostra invece che le entrate accertate (€ 107.245,00) per "locazioni stand, contributi, sponsorizzazioni di terzi per manifestazioni promozionali" sono state superiori rispetto alle previsioni per un importo di € 32.245,00. Si tratta delle somme che l'Autorità Portuale doveva introitare

in relazione all'organizzazione della manifestazione Sea Sun Salerno. Nel corso dei primi mesi del 2003 tali entrate sono state quasi interamente introitate.

Titolo IV: entrate derivanti da trasferimenti in conto capitale

Le entrate accertate nell'esercizio 2002 ammontano a € 30.019.160,18, interamente da riscuotere. I valori di tali entrate sono contenuti nella tabella n. 7.

- Categoria I: Trasferimenti dallo Stato

Tab./7

Numero Capitolo	Descrizione capitolo	Previste	Accertate	Differenza (+/-)
220	Contributo dello Stato per esecuzione di opere:			
	221 - opere di infrastr. portuale (art. 9 L.413/98)	15.842.419,00	15.842.419,00	0,00
	224 - opere di infrastr. portuale (art. 5 L.84/94)	12.441.446,00	12.441.446,00	0,00
	Totale	28.283.865,00	28.283.865,00	0,00
230	Devoluzione da parte dello Stato in conto capitale L.388/00	1.549.370,70	1.549.370,70	0,00
235	Contributo MIT manutenzione straordinaria parti comuni (art. 6 L.84/94)	185.924,48	185.924,48	0,00

Nel corso del 2002, sono stati approvati i quadri economici e sono state indette le gare per la realizzazione di interventi per una spesa complessiva di € 2.757.418,45. Nelle pagine che seguono, allorché si illustreranno le uscite, tali opere saranno individuate singolarmente.

USCITE

Titolo I: spese correnti

Le spese correnti impegnate nell'esercizio 2002 sono ammontate a € 2.250.971,80, di cui € 1.910.121,41 già pagate ed € 340.850,39 da pagare, realizzando un'economia di € 616.094,20.

- Categoria I: Spese per gli organi dell'Ente

Tab./8

Numero Capitolo	Descrizione capitolo	Previste	Impegnate	Differenza (+/-)
20	Presidenza	116.719,00	102.322,10	14.396,90 (-)
30	Comitato Portuale	38.734,00	7.591,92	31.142,08 (-)

Le minori somme impegnate sul capitolo Presidenza sono dovute alle minori spese effettuate per trasferte rispetto alle previsioni. Per il Comitato Portuale la differenza è da attribuire al minor numero di sedute tenute dal Comitato rispetto a quelle previste.

• Categoria II: Oneri per il personale in attività di servizio

Nel complesso le somme impegnate nella Categoria II “Oneri per il personale in attività di servizio” sono ammontate a € 391.030,52 a fronte di previsioni di spesa per € 485.008,00. Delle spese impegnate € 356.661,95 sono state pagate e € 34.368,57 restano ancora da pagare.

Nella tabella che segue sono riportate le voci più significative di tale Categoria.

Tab./9

Numero Capitolo	Descrizione capitolo	Previste	Impegnate	Differenza (+/-)
60	Emolumenti fissi al personale dipendente	206.026,00	175.283,29	30.742,71 (-)
70	Emolumenti variabili al personale dipendente	41.810,00	28.262,10	13.547,90 (-)
90	Indennità e rimborso spese per missioni	10.658,00	3.966,13	6.691,87 (-)
100	Altri oneri per il personale	2.582,00	969,60	1.612,40 (-)
Totale	Somma dei capitoli 60, 70, 90 e 100	261.076,00	208.481,12	52.594,88 (-)
120	Oneri previdenziali/assistenziali a carico dell'Ente	119.279,00	88.020,60	31.258,40 (-)
130	Oneri per il Segretario Generale	88.830,00	88.790,80	39,20 (-)

I capitoli nn. 60, 70, 90 e 100 si riferiscono al costo del personale dipendente, con la sola eccezione del Segretario Generale. Essi, nell'insieme, hanno fatto registrare impegni per € 208.481,12, a fronte di € 261.076,00 previsti, con una minore spesa di € 52.594,88.

Il capitolo 120 relativo agli oneri previdenziali ed assistenziali a carico dell'Ente si riferisce anche al Segretario Generale ed al Presidente.

Si precisa, inoltre, che il capitolo 130 “Oneri per il Segretario Generale” comprende anche il rimborso delle spese per missioni.

• Categoria III. Spese per l'acquisto di beni di consumo e servizi

Nella tabella n. 10 sono riportati i valori più significativi della Categoria.

Tab./10

Numero Capitolo	Descrizione capitolo	Previste	Impegnate	Differenza (+/-)
150	Prestazioni di terzi per manutenzioni	236.433,97	236.181,50	252,47 (-)
170	Utenze	109.517,13	107.532,62	1.984,51 (-)
210	Spese per consulenze e studi	551.514,57	541.647,24	9.867,33 (-)
222	Noleggio attrezzature portuali	218.661,09	216.322,89	2.338,20 (-)
250	Spese promozionali e di propaganda	160.099,10	160.099,10	0,00
280	Spese per pulizia uffici ed aree portuali	175.320,48	175.320,48	0,00
300	Spese per vigilanza	52.143,12	49.012,13	3.130,99 (-)

Sul capitolo di spesa 150 “Prestazioni di terzi per manutenzioni” sono state impegnate somme per € 236.181,50 per interventi di manutenzione ordinaria. Interventi questi ultimi realizzati anche con i fondi stanziati su specifici capitoli di spesa della Categoria III. La spesa più significativa, di € 118.886,81, è stata utilizzata per il montaggio

e la gestione dei punti mare, di cui € 81.779,87 sono stati corrisposti alla Salerno Stazione Marittima S.p.A. Un altro intervento significativo ha interessato la manutenzione e tenuta in esercizio dell'impianto elettrico del porto commerciale che ha richiesto una spesa di € 44.836,46. Con le risorse stanziare su tale capitolo sono stati pagati numerosi interventi di piccola manutenzione (riparazione di cancelli, bandelle, pali zincati, manutenzione di tombini e del manto stradale).

Le spese impegnate per le utenze (cap. 170) sono state pari a € 107.532,62, di cui € 99.494,00 per il consumo di energia elettrica all'interno del porto. Del totale delle somme impegnate ne sono state pagate € 107.421,62.

Tra le spese di consulenza (cap. 210) si segnalano quelle sostenute per:

- incarichi professionali preliminari alla realizzazione del raccordo ferroviario	106.836,00
- organizzazione manifestazione Sea Sun Salerno 2002	66.354,00
- costituzione dei gruppi di studio a cui sono stati affidati compiti di regolamentazione afferenti numerose materie di importanza strategica per l'Ente	63.000,00
- progettazione e direzione dei lavori di potenziamento ed ampliamento dei punti mare	59.520,00
- selezione del personale dell'Autorità Portuale	52.236,00
- collaborazione prestata da dipendenti della Capitaneria di Porto di Salerno	38.723,00
- progettazione dell'arredo della sede dell'Autorità Portuale	34.575,00
- progettazione esecutiva e direzione lavori di manutenzione ordinaria e tenuta in esercizio impianto elettrico del porto commerciale e del porto turistico Masuccio Salernitano	27.000,00

L'ammontare delle spese impegnate sul capitolo 222 "Noleggio attrezzature portuali, ufficio e locazioni diverse" è stato di € 216.322,89, quasi interamente pagate, a fronte dell'importo previsto di € 218.661,09. La maggior parte di tale spesa, circa € 188.000,00 è stata sostenuta per l'organizzazione della manifestazione Sea Sun.

Le risorse del capitolo 250 "Spese promozionali e di propaganda" sono state utilizzate principalmente per l'organizzazione della Manifestazione Sea Sun (€ 99.571,00) e per l'iscrizione dell'Autorità Portuale alle Associazioni di categoria Assoport, Medcruise ed A.I.P.C.N. (€ 31.261,00).

Le spese realizzate con i fondi del capitolo 280 "Pulizia uffici ed aree portuali" hanno riguardato, per € 137.583,00, la pulizia degli specchi acquei e delle aree a terra in ambito portuale su un totale di somme impegnate di € 175.320,48.

Nel corso dell'anno è stato realizzato un sistema di vigilanza all'ingresso del porto turistico Masuccio Salernitano. Ciò ha comportato una spesa per vigilanza pari a € 34.705,00 che rappresenta la voce più significativa del capitolo 300, sul quale è stata impegnata complessivamente la somma di € 49.012,13, di cui € 37.070,15 già pagate.

Titolo II: spese in conto capitale

Le spese in conto capitale impegnate nell'esercizio 2002 sono ammontate a € 30.699.281,74, quasi interamente da pagare.

• Categoria I: Acquisizione di immobili ed opere portuali

Tab./11

Numero Capitolo	Descrizione capitolo	Previste	Impegnate	Differenza (+/-)
400	Opere e fabbricati (fondi Autorità portuale)	231.956,29	205.171,80	26.784,49 (-)
410	Opere e fabbricati (finanz.ti statali)			
	Finanziamento L. 418/98	15.842.419,00	15.842.419,00	0,00
	Finanziamento L. 388/2000	1.549.370,70	1.549.370,70	0,00
	Finanziamento art. 5 L.84/94	12.441.446,00	12.441.446,00	0,00
	Finanziamento art. 6 L.84/94	185.924,48	185.924,48	0,00
	Totale	30.019.160,18	30.019.160,18	0,00

Le somme impegnate sul capitolo 400 "Opere e fabbricati" ammontano a € 205.171,80.

La maggior parte delle risorse finanziarie disponibili su tale capitolo sono state utilizzate per i seguenti interventi:

- adeguamento e potenziamento dell'impianto elettrico e di illuminazione del porto commerciale (€ 124.636,73);
- sistemazione area scanner all'interno del porto commerciale (€ 44.792,44);
- adeguamento Posto di Ispezione Frontaliero (€ 14.144,40).

Interventi questi realizzati con le entrate correnti dell'Ente.

I valori più significativi della Categoria I sono quelli appartenenti al capitolo 410 "Acquisizione di immobili ed opere portuali". Si tratta prevalentemente di impegni di stanziamento. Infatti gli interventi da realizzare con finanziamenti statali a seguito di procedure di gara già avviate nell'ultima parte dell'anno, che hanno consentito l'aggiudicazione delle forniture e dei lavori agli inizi del 2003, sono riportati nella tabella che segue:

Tab./12

Fonte di finanziamento	Descrizione intervento	Importo
L.413/98 art. 9	Sostituzione parabordi	1.461.255,20
L.413/98 art. 9	Installazione pontone	955.028,37
L.413/98 art. 9	Sistemazione ceto peschereccio	36.720,00
L.413/98 art. 9	Pavimentazione assi viari porto commerciale	118.490,40
L. 84/94 art. 6	Pavimentazione assi viari porto commerciale	185.924,00
Totale	Opere e fabbricati (finanz.ti statali) avviati nel 2002	2.757.417,97

La restante parte dello stanziamento € 27.261.742,21 (30.019.160,18 - 2.757.417,97) si riferisce a progetti infrastrutturali finanziati dallo Stato e che danno luogo, dal punto di vista strettamente contabile, a dei residui di stanziamento, in attesa che vengano utilizzati per la realizzazione delle relative opere.

• Categoria II: Acquisizione di immobilizzazioni tecniche

Nella tabella che segue sono riportate le voci di spesa più significative della Categoria.

Tab./13

Numero Capitolo	Descrizione capitolo	Previste	Impegnate	Differenza (+/-)
-----------------	----------------------	----------	-----------	------------------

420	Impianti portuali	28.734,00	9.082,54	19.651,46 (-)
440	Acquisti di mobili e macchine d'ufficio	47.468,00	47.412,26	55,74 (-)
445	Punti Mare Manfredi, Masuccio, Guaimario e riassetto moli turistici	430.000,00	409.105,14	20.894,86 (-)

In relazione ai capitoli di spesa 420 e 445 va detto che l'Autorità Portuale, nel suo secondo anno di attività, ha provveduto a potenziare ed ampliare i punti mare Manfredi a Masuccio e a realizzare un terzo punto mare denominato Guaimario al servizio delle Autostrade del mare. L'intervento ha comportato:

- l'ampliamento dell'impianto elettrico dei due punti mare già esistenti, utilizzando le risorse previste nel capitolo di spesa 420 "Impianti portuali"; la somma impegnata è stata € 9.082,54, con una minore spesa di € 19.651,46 rispetto alle previsioni complessive del capitolo, che ammontavano a € 28.734,00;
- l'acquisto, con i fondi del capitolo 445 "Punti Mare Manfredi, Masuccio, Guaimario e riassetto moli turistici", delle strutture prefabbricate (container, pedane e gazebo) da utilizzare nei tre punti mare; la somma impegnata è stata di € 409.105,14, con una minore spesa di € 20.894,86 rispetto alle previsioni complessive del capitolo, che ammontavano a € 430.000,00.

Gli acquisti di mobili e macchine d'ufficio (capitolo 440), effettuati per rendere funzionale la sede l'Autorità Portuale, hanno interessato, quasi per intero, le seguenti voci:

- centralina telefonica (€ 19.625,00);
- arredi sede (€ 13.500,00).

La somma impegnata per tali acquisti è stata di € 47.412,26, interamente pagata.

GESTIONE RESIDUI

Residui anni precedenti

Residui attivi: Le somme iscritte a residui attivi provenienti dall'esercizio 2001, riportate nell'allegato n. 6, sono state tutte interamente introitate. Tali somme si riferiscono a tasse portuali, interessi attivi sul conto di tesoreria e a entrate per deposito temporaneo delle merci in banchina.

Residui passivi: Le somme iscritte a residui passivi per gettoni da corrispondere ai membri del Comitato Portuale sono stati ridotti di € 361,52 a seguito di un calcolo effettuato sulla base delle effettive presenze dei singoli membri del Comitato Portuale alle sedute dell'organo dell'Ente.

Il riaccertamento del residuo passivo relativo ai buoni pasto da erogare al personale dipendente, che ha comportato una minore spesa di € 210,51, deriva dal conteggio effettuato a consuntivo del numero dei buoni pasto maturati nel 2001, effettuato nel 2002.

Il riaccertamento del valore iscritto a residuo con il numero 1294 (cap. di spesa 210 Spese per consulenze e studi), relativo ad una consulenza per la sicurezza in ambito portuale ha portato all'azzeramento del medesimo atto che l'Ente ha assunto in pianta organica un'unità avente tali specifiche competenze professionali che hanno reso superflua la prevista consulenza esterna.

Il riaccertamento dei restanti residui passivi derivanti dagli esercizi precedenti ha riguardato in parte i ribassi intervenuti in sede di gara, in parte le economie sulle previsioni di spesa.

Residui anno 2002

Il successivo allegato n. 7 contiene l'elencazione dei residui attivi e passivi generati dalla gestione relativa al 2002, raggruppati per categorie.

CONTO ECONOMICO E SITUAZIONE PATRIMONIALE**Conto economico**

Il conto economico dell'Ente (allegato n. 2) mostra un avanzo di € 283.566,99, così ottenuto:

- parte I (corrente) saldo € 345.926,13 +
- parte II (componenti che non danno luogo a movimenti finanziari) saldo € 62.359,14 -

Gli ammortamenti, riportati per singola tipologia nell'allegato n. 8, sono risultati pari a € 145.335,09, di cui € 139.741,44 per immobilizzazioni materiali e € 5.593,65 per immobilizzazioni immateriali.

Stato patrimoniale

Nei prospetto n. 3 allegato alla presente relazione, viene presentato lo stato patrimoniale con l'indicazione delle variazioni intervenute nelle singole voci rispetto all'anno precedente.

Le attività e le passività sono sensibilmente aumentate, passando rispettivamente da € 2.434.145,72 a € 32.263.876,31 e da € 1.424.065,18 a € 30.970.272,16. Il patrimonio netto nel 2002 è risultato pari a € 1.293.604,15.

Le voci dell'attivo che hanno registrato il maggior incremento sono rappresentate dai residui attivi per crediti verso Stato ed altri Enti, passati da € 67.627,91 a € 30.716.376,99, dovuti alle seguenti entrate accertate e non riscosse: finanziamenti ex L. 413/98, L. 388/2000 e L. 84/94 (art. 5), contributo della Regione Campania a favore dell'Autorità Portuale di Salerno per l'esercizio 2002 (ex art. 13 L.84/94).

L'elevato valore del patrimonio netto è da attribuire per il 78% (€ 1.010.037,16) all'avanzo economico che si è registrato negli esercizi precedenti e per il restante 22% (€ 283.566,99) all'avanzo economico dell'esercizio 2002.

Tra le passività la variazione più significativa è il forte aumento dei residui passivi per Verso Stati ed altri Enti che da passa da zero a € 27.261.741,73. Si tratta di residui di stanziamento. Il valore dei residui passivi per immobilizzazioni in corso si riferisce ad opere avviate e non ultimate. Rilevante la riduzione dei residui passivi per debiti "Verso altri", passati da € 1.109.439,65 a € 77.255,86. A tal riguardo si deve osservare che il valore elevato registrato nel 2001 è da attribuirsi al fatto che il 2001 è stato il primo anno di attività della Segreteria Tecnico Operativa, che ha preso servizio in corso di anno e ciò ha comportato uno slittamento nell'attività di gestione relativa all'esercizio e dunque con la maggior parte degli impegni assunti verso la fine dell'anno.

Con riferimento ai debiti verso fornitori (€ 408.355,73) le maggiori esposizioni sono dovute ai servizi prestati nel porto commerciale per:

- adeguamento e potenziamento impianto elettrico porto turistico Masuccio Salernitano (€ 109.563,58);
- pulizia aree e specchi acquei in ambito portuale (€ 67.789,41);
- l'attività svolta dai membri esterni di gruppi di studio istituiti per predisporre regolamenti su cui impostare l'attività futura dell'Ente (€ 63.000,00);

- manutenzione e tenuta in esercizio impianti di illuminazione porto commerciale II semestre 2002 (€ 24.292,17);

- progettazione e direzione lavori impianti di illuminazione in ambito portuale (€ 21.000,00).

Per quanto riguarda i debiti verso altri (€ 77.255,86), essi si riferiscono prevalentemente al saldo da corrispondere per:

- ripristino pavimentazione Molo 3 Gennaio (€ 15.621,97);

- progettazione e direzione lavori punto mare Guaimario (€ 19.999,27);

- progettazione e direzione lavori adeguamento Punto di Ispezione Frontaliero (€ 15.880,00).

Un'altra voce significativa di debito verso altri è costituita dai gettoni dovuti ai membri del Comitato Portuale per un importo di € 11.930,15.

////////

In conclusione si precisa che i valori esposti nel conto consuntivo corrispondono alle risultanze delle scritture contabili e sono stati calcolati in ossequio alle previsioni della normativa civilistica.

I principi contabili più significativi che sono stati applicati nella predisposizione degli allegati documenti contabili sono i seguenti:


- i valori relativi ai costi ed ai ricavi sono stati rilevati e contabilizzati nel rispetto del principio della competenza;
- gli impianti e le attrezzature sono stati valutati al loro costo di acquisto;
- gli accantonamenti ai fondi di ammortamento dei beni strumentali sono stati calcolati seguendo i criteri stabiliti dal D.P.R. 04/02/1988 n. 42;
- l'accantonamento al trattamento di fine rapporto è stato calcolato in conformità alla normativa vigente (L. 29/05/1982 n. 297) ed il valore iscritto nel passivo costituisce il reale credito maturato dal personale al 31/12/2002;
- i crediti e i debiti sono stati iscritti al loro valore nominale.

28 APR 2003

visto

IL SEGRETARIO GENERALE


ing. Francesco Messineo



AREA AMMINISTRAZIONE

II RESPONSABILE

dr. Elio Spagnolo



AUTORITA' PORTUALE DI SALERNO - RENDICONTO FINANZIARIO 2002 PARTE 1^ - ENTRATE DI COMPETENZA

DENOMINAZIONE		GESTIONE DI COMPETENZA										Differenze rispetto alle previsioni	
		PREVISIONI		SOMME ACCERTATE		SOMME ACCERTATE		Differenze rispetto alle previsioni		Differenze rispetto alle previsioni		Differenze rispetto alle previsioni	
1	2	3	4	5	6	7	8	9	10	11	12	13	14
			iniziali	in aumento	in diminuzione	definitive	riscosse	rimaste da riscuotere	totali accertamenti	in aumento	in diminuzione		
			(7-4)	(4-7)	(4+5-6)	(10-8)	(8+9)	(10-7)	(7-10)				
TITOLO I: ENTRATE DERIVANTI DA TRASFERIMENTI CORRENTI													
Categoria I: trasferimenti da parte dello Stato													
101010	10	Contributi dallo Stato	-	-	-	-	-	-	-	-	-	-	-
101020	20	Contributi spese per manutenzione parti comuni	511.292,00	185.924,48	325.367,52	325.367,84	325.367,84	-	325.367,84	-	0,32	-	-
101030	30	Tasse Portuali	619.749,00	-	619.749,00	643.735,87	643.735,87	-	643.735,87	-	23.986,87	-	-
		Totale Categoria I	1.131.041,00	185.924,48	945.116,52	969.103,71	969.103,71	-	969.103,71	-	23.987,19	-	-
Categoria II: trasferimenti da parte della Regione													
102010	40	Contributo della Regione	774.686,00	-	774.686,00	-	-	697.216,81	697.216,81	-	-	-	77.469,19
		Totale Categoria II	774.686,00	-	774.686,00	-	-	697.216,81	697.216,81	-	-	-	77.469,19
Categoria III: trasferimenti da parte del Comune e della Provincia													
103010	50	Contributo del Comune e della Provincia	-	-	-	-	-	-	-	-	-	-	-
		Totale Categoria III	-	-	-	-	-	-	-	-	-	-	-
Categoria IV: trasferimenti da parte di altri Enti del Settore Pubblico													
104010	60	Contributi di altri Enti del Settore Pubblico	-	-	-	-	-	-	-	-	-	-	-
		Totale Categoria IV	-	-	-	-	-	-	-	-	-	-	-
		Totale Titolo I	1.905.727,00	185.924,48	1.719.802,52	1.719.802,52	1.719.802,52	969.103,71	1.686.320,52	23.987,19	23.987,19	77.469,19	77.469,19

allegato 1 - pag. 1

AUTORITA' PORTUALE DI SALERNO - RENDICONTO FINANZIARIO 2002 PARTE 1^A - ENTRATE DI COMPETENZA

DENOMINAZIONE		GESTIONE DI COMPETENZA										Differenze rispetto alle previsioni in aumento (10 - 7)	in diminuzione (7 - 10)
		PREVISIONI				SOMME ACCERTATE				Differenze rispetto alle previsioni			
1	2	3	4	5	6	7	8	9	10	11	12		
		iniziali	in aumento (7 - 4)	in diminuzione (4 - 7)	definitive (4 + 5 - 6)	riscosse	rimaste da riscuotere (10 - 8)	totali accertamenti (8 + 9)	in aumento (10 - 7)		in diminuzione (7 - 10)		
TITOLO II: ALTRE ENTRATE													
Categoria I: entrate da vendita di beni e da prestazioni di servizi													
201010	70	Proventi servizio traffico passeggeri	129.115,00	-	129.115,00	-	-	-	-	-	-	-	
201020	80	Proventi diversi	-	-	-	-	-	-	-	-	-	-	
Totale Categoria I			129.115,00	-	129.115,00	-	-	-	-	-	-	-	
Categoria II: redditi e proventi patrimoniali													
202010	90	Canoni di affitto di beni patrimoniali dell'Ente	-	-	-	-	-	-	-	-	-	-	
202020	100	Canoni demaniali:											
202021	01	canoni concessione aree e indennizzi art. 18 L. 84/84	712.710,00	-	712.710,00	629.611,83	11.615,72	641.227,55	-	-	-	71.482,45	
202022	02	canoni per autorizzazioni operazioni e servizi portuali - art. 16 L. 84/84	113.621,00	-	113.621,00	76.469,82	-	76.469,82	-	-	-	37.151,18	
202030	110	Interessi attivi su titoli, depositi, conti correnti, ecc.	12.911,00	-	12.911,00	-	17.256,46	17.256,46	-	-	-	4.345,46	
202040	120	Altri redditi e proventi patrimoniali	2.582,00	-	2.582,00	-	-	-	-	-	-	2.582,00	
Totale Categoria II			841.824,00	-	841.824,00	706.081,65	28.872,18	734.953,83	4.345,46	-	-	111.215,63	
Categoria III: poste correttive e compensative spese correnti													
203010	130	Recuperi e rimborsi diversi	-	-	-	-	-	-	-	-	-	-	
203011	01	recuperi e rimborsi diversi	5.164,00	-	5.164,00	3.464,88	2.260,51	5.725,39	-	-	-	561,39	
203012	02	recupero anticipazioni spese per accedere ai finanziamenti opere infrastrutturali	309.874,00	-	309.874,00	-	-	-	-	-	-	309.874,00	
Totale Categoria III			315.038,00	-	315.038,00	3.464,88	2.260,51	5.725,39	561,39	-	-	309.874,00	
Categoria IV: entrate non classificabili in altre voci													
204010	140	Proventi derivanti da autorizzazioni:											
204011	01	Autorizzazioni deposito temporaneo merci in banchina ex art. 50 C.N.	118.785,00	-	118.785,00	82.625,29	27,90	82.653,19	-	-	-	36.131,81	
204012	02	Autorizzazioni ex art. 68 C.N.	15.494,00	-	15.494,00	-	-	-	-	-	-	15.494,00	
204020	150	Locazioni stand, contributi, sponsorizzazioni di terzi per manifestazioni promozionali	-	75.000,00	75.000,00	15.745,00	91.500,00	107.245,00	-	-	-	-	
Totale Categoria IV			134.279,00	75.000,00	209.279,00	98.370,29	91.527,90	189.896,19	32.245,00	-	-	51.625,81	
Totale Titolo II			1.420.256,00	75.000,00	1.365.141,00	807.916,82	122.660,59	930.577,41	37.151,85	-	-	472.715,44	

allegato 1 - pag. 2

AUTORITA' PORTUALE DI SALERNO - RENDICONTO FINANZIARIO 2002 PARTE 1^ - ENTRATE DI COMPETENZA

1	2	3	DENUMINAZIONE	GESTIONE DI COMPETENZA								Differenze rispetto alle previsioni in aumento (10 - 7)	in diminuzione (7 - 10)	
				PREVISIONI				SOMME ACCERTATE						
				iniziali (7 - 4)	in aumento (4 - 7)	definitive (4 + 5 - 6)	variazioni in diminuzione (4 - 7)	riscosse (10 - 8)	rimaste da risolvere (10 - 8)	totali accertamenti (8 + 9)				
4	5	6	7	8	9	10	11	12						
			Titolo III: alienazioni di beni patrimoniali e riscossione crediti											
			<i>Categoria I: alienazione di immobili e diritti reali</i>											
301010	160		Alienazione di immobili											
			Totale Categoria I											
			<i>Categoria II: alienazione immobilizzazioni tecniche e beni immateriali</i>											
302010	170		Cessione di immobilizzazioni tecniche											
			Totale Categoria II											
			<i>Categoria III: realizzo di valori mobiliari</i>											
303010	180		Realizzo di somme investite in titoli e valori mobiliari diversi											
			Totale Categoria III											
			<i>Categoria IV: riscossione di crediti</i>											
304010	190		Prelevamenti da depositi bancari											
304020	200		Ritiro di depositi a cauzione presso terzi	10.329,00			10.329,00							10.329,00
304030	210		Riscossione di altri crediti											
			Totale Categoria IV	10.329,00			10.329,00							10.329,00
			Totale Titolo III	10.329,00			10.329,00							10.329,00
			Titolo IV: entrate derivanti da trasferimenti in conto capitale											
			<i>Categoria I: trasferimenti dello Stato</i>											
401010	220		Contributo dello Stato per esecuzione di opere											
401011	01		Opere di infrastrutturazione portuale art. 9 L. 413/98	15.842.419,00			15.842.419,00		15.842.419,00		15.842.419,00			
401012	04		Opere di infrastrutturazione portuale art. 5 L. 84/94	12.441.446,00			12.441.446,00		12.441.446,00		12.441.446,00			
401020	230		Devoluzione da parte dello Stato in conto capitale 388/2000		1.549.370,70		1.549.370,70		1.549.370,70		1.549.370,70			
401030	235		Contributo M.I.T. manutenzione straordinaria parti comuni art. 6 L. 84/94		185.924,48		185.924,48		185.924,48		185.924,48			
			Totale Categoria I	28.283.865,00	1.735.295,18		30.019.160,18		30.019.160,18		30.019.160,18			
			<i>Categoria II: trasferimenti dalle Regioni</i>											
402010	240		Trasferimenti dalle Regioni											
			Totale Categoria II											

allegato 1 - pag. 3

XIV LEGISLATURA - DISEGNI DI LEGGE E RELAZIONI - DOCUMENTI

AUTORITA' PORTUALE DI SALERNO - RENDICONTO FINANZIARIO 2002 PARTE 1^ - ENTRATE DI COMPETENZA

DENOMINAZIONE		GESTIONE DI COMPETENZA												Differenze rispetto alle previsioni in aumento (10 - 7)	in diminuzione (7 - 10)
		PREVISIONI				SOMME ACCERTATE				Differenze rispetto alle previsioni					
1	2	3	4	5	6	7	8	9	10	11	12	13	14		
			iniziali	in aumento (7 - 4)	in diminuzione (4 - 7)	definitive (4 + 5 - 6)	riscosse	rimaste da riscolare (10 - 8)	totali accertamenti (8 + 9)						
Titolo VI: entrate per partite di giro															
<i>Categoria I: entrate aventi natura di partite di giro</i>															
600001	600	Ritenute erariali	232.406,00	-	-	232.406,00	174.852,29	472,60	175.324,89	-	-	57.081,11	-		
600002	610	Ritenute previdenziali ed assistenziali	46.481,00	-	-	46.481,00	28.999,10	0,55	28.999,65	-	-	17.481,35	-		
600003	620	Ritenute diverse	10.329,00	15.000,00	-	25.329,00	19.744,02	1.691,91	21.435,93	-	-	3.893,07	-		
600004	630	I.V.A.	-	-	-	-	-	-	-	-	-	-	-		
600005	640	Recupero del personale per anticipazioni	-	-	-	-	-	-	-	-	-	-	-		
600006	650	Trattenute per conto di terzi	7.747,00	-	-	7.747,00	1.933,24	-	1.933,24	-	-	5.813,76	-		
600007	660	Rimborso di somme pagate per conto di terzi	-	-	-	-	-	-	-	-	-	-	-		
600008	670	Fondo Economico	10.329,00	-	-	10.329,00	10.329,00	-	10.329,00	-	-	-	-		
600009	680	Partite in sospeso	2.583,00	-	-	2.583,00	2.456,76	-	2.456,76	-	-	126,24	-		
Totale Categoria I			309.875,00	15.000,00	-	324.875,00	238.314,41	2.165,06	240.479,47	-	-	84.395,53	-		
Totale Titolo VI			309.875,00	15.000,00	-	324.875,00	238.314,41	2.165,06	240.479,47	-	-	84.395,53	-		
Riepilogo dei Titoli															
Totale Titolo I - entrate derivanti da trasferimenti correnti			1.905.727,00	-	185.924,48	1.719.802,52	969.103,71	697.216,81	1.666.320,52	23.987,19	77.469,19	-	-		
Totale Titolo II - altre entrate			1.420.256,00	75.000,00	129.115,00	1.366.141,00	807.916,82	122.660,59	930.577,41	37.151,85	472.715,44	-	-		
Totale Titolo III - alienazione beni patrimoniali e riscossione crediti			10.329,00	-	-	10.329,00	-	-	-	-	-	10.329,00	-		
Totale Titolo IV - entrate da trasferimenti in conto capitale			28.263.665,00	1.735.295,18	-	30.019.160,18	-	30.019.160,18	30.019.160,18	-	-	-	-		
Totale Titolo V - entrate da accensioni di prestiti			-	-	-	-	21.667,73	-	21.667,73	21.667,73	-	-	-		
Totale Titolo VI - entrate per partite di giro			309.875,00	15.000,00	-	324.875,00	238.314,41	2.165,06	240.479,47	-	-	84.395,53	-		
Totale Titoli			31.930.052,00	1.825.295,18	315.039,48	33.440.307,70	2.037.002,67	30.841.202,64	32.878.205,31	82.806,77	644.909,16	-	-		

allegato 1 - pag. 5

AUTORITA' PORTUALE DI SALERNO - RENDICONTO FINANZIARIO 2002 PARTE 1^ - USCITE DI COMPETENZA

DENOMINAZIONE		GESTIONE DI COMPETENZA										Differenze rispetto alle previsioni in aumento (10 - 7) in diminuzione (7 - 10)
		PREVISIONI variazioni				SOMME IMPEGNATE				Differenze rispetto alle previsioni in aumento (10 - 7) in diminuzione (7 - 10)		
1	2	3	4	5	6	7	8	9	10	11	12	
		iniziali	in aumento (7-4)	in diminuzione (4-7)	definitive (4+5-6)	pagate	rimaste da pagare (10-8)	totali impegni (8+9)				
Titolo I: spese correnti												
Categoria I: spese per gli organi dell'Ente												
101010	10	Assegni, indennità, rimborsi organi amministratraz./controllo	-	-	-	-	-	-	-	-	-	
101020	20	Presidenza	116.719,00	-	-	116.719,00	102.245,79	76,31	102.322,10	-	14.396,90	
101030	30	Comitato portuale	38.734,00	-	-	38.734,00	-	7.591,92	7.591,92	-	31.142,08	
101040	40	Organo di controllo	32.537,00	-	-	32.537,00	30.287,68	1.025,16	31.312,84	-	1.224,16	
101050	50	Spese diverse	2.583,00	-	-	2.583,00	-	-	-	-	2.583,00	
Totale Categoria I			190.573,00	-	-	190.573,00	132.533,47	8.693,39	141.226,86	-	49.346,14	
Categoria II: oneri per il personale in attività di servizio												
102010	60	Emolumenti fissi al personale dipendente	346.026,00	-	140.000,00	206.026,00	175.283,29	-	175.283,29	-	30.742,71	
102020	70	Emolumenti variabili al personale dipendente	56.810,00	-	15.000,00	41.810,00	13.842,67	14.419,43	28.262,10	-	13.547,90	
102030	80	Emolumenti al personale non dipendente dall'Ente	10.329,00	-	-	10.329,00	5.738,00	-	5.738,00	-	4.591,00	
102040	90	Indennità e rimborso spese per missioni	20.658,00	-	10.000,00	10.658,00	3.273,01	693,12	3.966,13	-	6.691,87	
102050	100	Altri oneri per il personale	2.582,00	-	-	2.582,00	-	969,60	969,60	-	1.612,40	
102060	110	Spese per l'organizzazione di corsi per il personale	15.494,00	-	10.000,00	5.494,00	-	-	-	-	5.494,00	
102070	120	Oneri previdenziali/assistenziali a carico dell'Ente	134.279,00	-	15.000,00	119.279,00	69.928,41	18.092,19	88.020,60	-	31.258,40	
102080	130	Oneri per il Segretario generale	88.830,00	-	-	88.830,00	88.596,57	194,23	88.790,80	-	39,20	
Totale Categoria II			675.008,00	-	190.000,00	485.008,00	356.661,95	34.366,57	391.030,52	-	93.977,48	

allegato 1 - pag. 6

AUTORITA' PORTUALE DI SALERNO - RENDICONTO FINANZIARIO 2002 PARTE 1^ - USCITE DI COMPETENZA

DENOMINAZIONE		GESTIONE DI COMPETENZA											
		PREVISIONI			SOMME IMPEGNATE			Differenze rispetto alle previsioni					
1	2	3	4	5	6	7	8	9	10	11	12		
			iniziati	in aumento (7-4)	in diminuzione (4-7)	definitive (4+5-6)	pagate	rimaste da pagare (10-8)	totali impegni (8+9)	in aumento (10-7)	in diminuzione (7-10)		
TITOLO I: SPESE CORRENTI													
Categoria III: spese per l'acquisto di beni di consumo e servizi													
103040	140	Prestazioni di terzi per la gestione dei servizi portuali	20.659,00	-	489,90	20.169,20	11.869,20	8.300,00	20.169,20	-	-		
103050	150	Prestazioni di terzi per manutenzioni	671.394,00	-	434.950,03	236.433,97	212.398,76	23.782,74	236.181,50	-	252,47		
103060	160	Materiale di consumo	5.164,00	1.304,51	-	6.468,51	5.740,23	261,00	6.001,23	-	467,28		
103070	170	Utenze	144.608,00	-	35.090,87	109.517,13	107.421,62	111,00	107.532,62	-	1.984,51		
103080	180	Materiali di economato	18.076,00	-	12.043,84	6.032,16	3.731,07	2.262,69	5.993,76	-	38,40		
103090	190	Vestitario	-	-	-	-	-	-	-	-	-		
103200	200	Spese postali, telegrafiche e telefoniche	18.076,00	-	6.488,43	11.587,57	11.587,57	-	11.587,57	-	-		
103210	210	Spese per consulenza e studi	206.583,00	344.931,57	-	551.514,57	387.534,05	154.113,18	541.647,24	-	9.857,33		
103215	215	Ant. spese diverse per accedere ai finanz. op. infrastrutturali	309.874,00	-	-	309.874,00	6.120,00	15.880,00	22.000,00	-	297.874,00		
103220	220	Locazioni passive:	-	-	-	-	-	-	-	-	-		
103221	01	Locazioni immobili	43.382,00	-	-	43.382,00	43.382,00	-	43.382,00	-	-		
103222	02	Noleggio attrezzature portuali, ufficio e locazioni diverse	266.493,00	-	47.831,91	218.661,09	214.896,69	1.426,20	216.322,89	-	2.336,20		
103230	230	Spese di rappresentanza	10.329,00	-	7.902,50	2.426,50	2.426,50	-	2.426,50	-	-		
103240	240	Spese di pubblicità	36.152,00	-	2.583,38	33.568,62	33.531,50	-	33.531,50	-	57,12		
103250	250	Spese promozionali e di propaganda	67.140,00	92.959,10	-	160.099,10	157.599,10	2.510,00	160.099,10	-	-		
103260	260	Spese legali, giudiziarie e varie	15.494,00	-	15.494,00	-	-	-	-	-	-		
103270	270	Premi di assicurazione	15.494,00	-	5.625,38	9.868,62	9.868,62	-	9.868,62	-	-		
103280	280	Spese per pulizia uffici ed aree portuali	178.178,00	-	2.857,52	175.320,48	99.484,54	75.835,94	175.320,48	-	-		
103290	290	Spese per servizi informatici e telematici	36.152,00	-	24.445,40	11.706,60	11.706,57	-	11.706,57	-	0,03		
103300	300	Spese per vigilanza	7.747,00	44.395,12	-	52.143,12	37.070,15	11.941,98	49.012,13	-	3.130,99		
103310	310	Spese diverse	15.494,00	-	155,42	15.338,58	14.248,38	1.087,20	15.335,58	-	3,00		
Totale Categoria III			2.086.489,00	483.591,30	595.948,48	1.974.131,82	1.370.606,56	297.511,93	1.668.118,49	-	306.013,33		
Categoria IV: trasferimenti passivi													
103320	320	Contributi aventi attinenza allo sviluppo portuale	7.747,00	-	-	7.747,00	-	-	-	-	7.747,00		
Totale Categoria IV			7.747,00	-	-	7.747,00	-	-	-	-	7.747,00		
Categoria V: oneri finanziari													
103330	330	Interessi passivi, spese e commissioni bancarie	1.549,00	-	-	1.549,00	579,30	276,50	855,80	-	693,20		
Totale Categoria V			1.549,00	-	-	1.549,00	579,30	276,50	855,80	-	693,20		
Categoria VI: oneri tributari													
103340	340	Imposte, tasse e tributi vari	36.152,00	-	-	36.152,00	36.140,44	-	36.140,44	-	11,56		
Totale Categoria VI			36.152,00	-	-	36.152,00	36.140,44	-	36.140,44	-	11,56		

allegato 1 - pag. 7

AUTORITA' PORTUALE DI SALERNO - RENDICONTO FINANZIARIO 2002 PARTE 1^ - USCITE DI COMPETENZA

DENOMINAZIONE		GESTIONE DI COMPETENZA												Differenze rispetto alle previsioni in aumento (10 - 7)	in diminuzione (7 - 10)
		PREVISIONI variazioni				SOMME IMPEGNATE				Differenze rispetto alle previsioni in aumento (10 - 7)					
1	2	3	4	5	6	7	8	9	10	11	12	13	14		
			iniziali (7 - 4)	in aumento (4 - 7)	definitive (4 + 5 - 6)	pagate (10 - 8)	rimaste da pagare (10 - 9)	totali impegni (8 + 9)							
Categoria VII: poste correttive-compensative entrate correnti															
103350	350	Restituzioni e rimborsi diversi	5.165,00	-	5.165,00	5.060,80	-	5.060,80	-	-	104,20	-	104,20		
Totale Categoria VII															
Categoria VIII: spese non classificabili in altre voci															
103360	360	Spese per liti, arbitraggi, risarcimenti e accessori	10.329,00	-	10.329,00	5.907,69	-	5.907,69	-	-	4.421,31	-	4.421,31		
103370	370	Fondo di riserva	90.380,00	151.246,18	151.246,18	-	-	-	-	-	151.246,18	-	151.246,18		
103380	380	Oneri vari, straordinari, ammortamenti beni dello Stato	-	-	-	-	-	-	-	-	-	-	-		
103390	390	Spese per realizzo delle entrate	5.165,00	-	5.165,00	2.631,20	-	2.631,20	-	-	2.533,80	-	2.533,80		
Totale Categoria VIII															
			105.874,00	151.246,18	90.380,00	166.740,18	8.538,89	-	8.538,89	-	158.201,29	-	158.201,29		
Totale Titolo I			3.108.557,00	634.837,48	876.328,48	2.867.066,00	1.910.121,41	340.850,39	2.250.971,80	-	616.094,20	-	616.094,20		
Titolo II: spese in conto capitale															
Categoria I: acquisizione di immobili ed opere portuali															
204000	400	Opere e fabbricati	77.468,00	154.488,29	231.956,29	43.339,55	161.832,25	205.171,80	-	-	26.784,49	-	26.784,49		
204010	410	Opere e fabbricati (finanziamenti statali)	-	-	-	-	-	-	-	-	-	-	-		
Finanziamento L. 413/98			15.842.419,00	-	15.842.419,00	25.795,91	15.816.623,09	15.842.419,00	-	-	-	-	-		
Finanziamento L. 388/2000			12.441.446,00	-	12.441.446,00	-	12.441.446,00	12.441.446,00	-	-	-	-	-		
Finanziamento art. 5 L. 84/94			-	1.549.370,70	1.549.370,70	-	1.549.370,70	1.549.370,70	-	-	-	-	-		
Finanziamento art. 6 L. 84/94			-	185.924,48	185.924,48	-	185.924,48	185.924,48	-	-	-	-	-		
Totale Categoria I			28.361.333,00	1.889.783,47	30.251.116,47	69.135,46	30.155.196,52	30.224.331,98	-	-	26.784,49	-	26.784,49		
Categoria II: acquisizione di immobilizzazioni tecniche															
204020	420	Impianti portuali	38.734,00	-	38.734,00	9.082,54	-	9.082,54	-	-	19.651,46	-	19.651,46		
204030	430	Acquisti di attrezzature, macchinari e beni mobili	38.734,00	-	38.734,00	8.663,48	75,00	8.738,48	-	-	4.995,52	-	4.995,52		
204040	440	Acquisti di mobili e macchine d'ufficio	77.468,00	-	77.468,00	47.412,26	-	47.412,26	-	-	55,74	-	55,74		
204045	445	Punti mare Manfredi-Masuccio-Gualmaro e riassetto moli turistici	-	430.000,00	430.000,00	400.105,14	9.000,00	409.105,14	-	-	20.894,86	-	20.894,86		
204050	450	Acquisito di beni immateriali	25.823,00	-	25.823,00	-	-	-	-	-	25.823,00	-	25.823,00		
Totale Categoria II			180.759,00	430.000,00	65.000,00	465.263,42	9.075,00	474.338,42	-	-	71.420,58	-	71.420,58		
Categoria III: partecipazione ed acquisto di valori mobiliari															
204060	460	Sottoscrizioni ed acquisti di partecipazioni azionarie	-	-	-	-	-	-	-	-	-	-	-		
204070	470	Eni	-	-	-	-	-	-	-	-	-	-	-		
204080	480	Acquisito titoli	-	-	-	-	-	-	-	-	-	-	-		
Totale Categoria III			-	-	-	-	-	-	-	-	-	-	-		

allegato 1 - pag. 8

AUTORITA' PORTUALE DI SALERNO - RENDICONTO FINANZIARIO 2002 PARTE 2^ - GESTIONE RESIDUI ATTIVI E CASSA

codice	numero	CAPITULO	denominazione	GESTIONE DEI RESIDUI ATTIVI						GESTIONE DI CASSA			Totale dei residui attivi al termine dell'esercizio
				residui all'inizio dell'esercizio	riscossi	rimasti da riscuotere	totali	Variazioni in aumento	Variazioni in diminuzione	previsioni	riscossioni	differenza previsioni	
				13	14	15	16	17	18	19	20	21	22
TITOLO I: entrate derivanti da trasferimenti correnti													
Categoria I: trasferimenti da parte dello Stato													
101010	10		Contributi dallo Stato	-	-	-	-	-	-	-	-	-	-
101020	20		Contributi spese per manutenzione parti comuni	-	-	-	-	-	-	325.367,52	325.367,84	-	0,32
101030	30		Tasse Portuali	67.627,91	67.627,91	-	67.627,91	-	-	697.376,91	711.363,78	23.986,87	-
			Totale Categoria I	67.627,91	67.627,91	-	67.627,91	-	-	1.012.744,43	1.036.731,62	23.987,19	-
Categoria II: trasferimenti da parte della Regione													
102010	40		Contributo della Regione	-	-	-	-	-	-	774.686,00	-	-	774.686,00
			Totale Categoria II	-	-	-	-	-	-	774.686,00	-	-	774.686,00
Categoria III: trasferimenti da parte dei Comuni e della Provincia													
103010	50		Contributo del Comune e della Provincia	-	-	-	-	-	-	-	-	-	-
			Totale Categoria III	-	-	-	-	-	-	-	-	-	-
Categoria IV: trasferimenti da parte di altri Enti del Settore Pubblico													
104010	60		Contributi di altri Enti del Settore Pubblico	-	-	-	-	-	-	-	-	-	-
			Totale Categoria IV	-	-	-	-	-	-	-	-	-	-
			Totale Titolo I	67.627,91	67.627,91	-	67.627,91	-	-	1.787.430,43	1.036.731,62	750.698,81	697.216,81

allegato 1 - pag. 11

AUTORITA' PORTUALE DI SALERNO - RENDICONTO FINANZIARIO 2002 PARTE 2^ - GESTIONE RESIDUI ATTIVI E CASSA

Codice	numero	CAPITOLO denominazione	GESTIONE DEI RESIDUI ATTIVI										GESTIONE DI CASSA			Totale dei residui attivi al termine dell'esercizio	
			residui all'inizio dell'esercizio	riscossi	rimasti da risarcire	totali	Variazioni		previsioni	riscossioni	differenza previsioni	previsioni	riscossioni	differenza previsioni			
1	2	3	13	14	15	16	17	18	19	20	21	22					
		Titolo II: altre entrate															
		Categoria I: entrate da vendita di beni e da prestazioni di servizi															
201010	70	Proventi servizio traffico passeggeri	-	-	-	-	-	-	-	-	-	-	-	-	-	-	-
201020	80	Proventi diversi	-	-	-	-	-	-	-	-	-	-	-	-	-	-	-
		Totale Categoria I	-	-	-	-	-	-	-	-	-	-	-	-	-	-	-
		Categoria II: redditi e proventi patrimoniali															
202010	90	Canoni di affitto di beni patrimoniali dell'Ente	-	-	-	-	-	-	-	-	-	-	-	-	-	-	-
202020	100	Canoni demaniali:															
202021	01	canoni concessione aree e indennizzi art. 18 L. 84/84	-	-	-	-	-	-	-	-	-	-	-	-	-	-	-
202022	02	canoni autorizzazioni operazioni-servizi portuali art. 16 L. 84/84	-	-	-	-	-	-	-	-	-	-	-	-	-	-	-
202030	110	Interessi attivi su titoli, depositi, conti correnti, ecc.	12.528,69	12.528,69	-	12.528,69	-	-	-	-	-	-	-	-	-	-	-
202040	120	Altri redditi e proventi patrimoniali	-	-	-	-	-	-	-	-	-	-	-	-	-	-	-
		Totale Categoria II	12.528,69	12.528,69	-	12.528,69	-	-	-	-	-	-	-	-	-	-	-
		Categoria III: poste correttive e compensative di spese correnti															
203010	130	Recuperi e rimborsi diversi	-	-	-	-	-	-	-	-	-	-	-	-	-	-	-
203011	01	recuperi e rimborsi diversi	-	-	-	-	-	-	-	-	-	-	-	-	-	-	-
203012	02	recupero anticipo, spese per accedere finanz. op. infrastrutturali	-	-	-	-	-	-	-	-	-	-	-	-	-	-	-
		Totale Categoria III	-	-	-	-	-	-	-	-	-	-	-	-	-	-	-
		Categoria IV: entrate non classificabili in altre voci															
204010	140	Proventi derivanti da autorizzazioni:															
204011	01	Autorizz. deposito temporaneo merci in banchina ex art. 50 C.N.	1.718,75	1.718,75	-	1.718,75	-	-	-	-	-	-	-	-	-	-	-
204012	02	Autorizzazioni ex art. 68 C.N.	-	-	-	-	-	-	-	-	-	-	-	-	-	-	-
204020	150	Locazioni stand-contributi-sponsorizzazioni manifestazioni promozionali	-	-	-	-	-	-	-	-	-	-	-	-	-	-	-
		Totale Categoria IV	1.718,75	1.718,75	-	1.718,75	-	-	-	-	-	-	-	-	-	-	-
		Totale Titolo II	14.247,44	14.247,44	-	14.247,44	-	-	-	-	-	-	-	-	-	-	-
		Totale Titolo I	122.660,59	122.660,59	-	122.660,59	-	-	-	-	-	-	-	-	-	-	-
		Totale	136.908,23	136.908,23	-	136.908,23	-	-	-	-	-	-	-	-	-	-	-

allegato 1 - pag. 12

XIV LEGISLATURA - DISEGNI DI LEGGE E RELAZIONI - DOCUMENTI

AUTORITA' PORTUALE DI SALERNO - RENDICONTO FINANZIARIO 2002 PARTE 2^ - GESTIONE RESIDUI ATTIVI E CASSA

CAPITOLO		GESTIONE DEI RESIDUI ATTIVI						GESTIONE DI CASSA			Totale dei residui attivi al termine dell'esercizio
		residui all'inizio dell'esercizio	riscossi	rimasti da riscuotere	totali	Variazioni in aumento	in diminuzione	previsioni	riscossioni	differenza previsioni	
codice	numero	13	14	15	16	17	18	19	20	21	22
	denominazione										
1	3										
TITOLO III: alienazioni di beni patrimoniali e riscossione crediti											
<i>Categoria I: alienazione di immobili e diritti reali</i>											
301010	160										
Alienazione di immobili											
Totale Categoria I											
<i>Categoria II: alienazione immobilizzazioni tecniche e beni immateriali</i>											
302010	170										
Cessione di immobilizzazioni tecniche											
Totale Categoria II											
<i>Categoria III: realizzo di valori mobiliari</i>											
303010	180										
Realizzo di somme investite in titoli e valori mobiliari diversi											
Totale Categoria III											
<i>Categoria IV: riscossione di crediti</i>											
304010	190										
Prelevamenti da depositi bancari											
304020	200							10.329,00		10.329,00	
Ritiro di depositi a cauzione presso terzi											
304030	210										
Riscossione di altri crediti											
Totale Categoria IV											
Totale Titolo III											
TITOLO IV: entrate derivanti da trasferimenti in conto capitale											
<i>Categoria I: trasferimenti dallo Stato</i>											
401010	220										
Contributo dello Stato per escossione di opere											
401011	01							4.648.112,00		4.648.112,00	15.842.419,00
Opere di infrastrutturazione portuale art. 9 L. 413/88											
401012	04							8.883.059,00		8.883.059,00	12.441.446,00
Opere di infrastrutturazione portuale art. 5 L. 84/94											
401020	230							1.136.205,18		1.136.205,18	1.549.370,70
Devoluzione da parte dello Stato in conto capitale 388/2000											
401030	235							185.924,88		185.924,88	185.924,48
Contributo M.I.T. manutenzione STR. pari comuni art. 6 L. 84/94											
Totale Categoria I											
<i>Categoria II: trasferimenti dalle Regioni</i>											
402010	240										
Trasferimenti dalle Regioni											
Totale Categoria II											
Totale Titolo IV											

allegato 1 - pag. 13

AUTORITA' PORTUALE DI SALERNO - RENDICONTO FINANZIARIO 2002 PARTE 2^ - GESTIONE RESIDUI ATTIVI E CASSA

CAPITOLO		GESTIONE DEI RESIDUI ATTIVI						GESTIONE DI CASSA				allegato 1 - pag. 14	
numero	denominazione	residui all'inizio dell'esercizio	riscossi	rimasti da riscuotere	totali	Variazioni		previsioni	riscossioni	differenza previsioni	Totale dei residui attivi al termine dell'esercizio		
1	2	13	14	(16 - 14)	(14 + 15)	in aumento	in diminuzione	19	20	21	22	22	
	3			(16 - 14)	(14 + 15)	(16 - 13)	(13 - 16)						
403010	250	-	-	-	-	-	-	-	-	-	-	-	
Categoria III: trasferimenti da Comuni e Province													
Trasferimenti da Comuni e Province													
Totale Categoria III													
404010	260	-	-	-	-	-	-	-	-	-	-	-	
Categoria IV: trasferimenti da altri Enti del settore pubblico													
Trasferimenti da altri Enti del Settore pubblico													
Totale Categoria IV													
Totale Titolo IV													
Titolo V: entrate derivanti da accensione di prestiti													
Categoria I: assunzione di mutui													
501010	270	-	-	-	-	-	-	-	-	-	-	-	
Operazioni finanziarie a medio e lungo termine													
Totale Categoria I													
Categoria II: assunzione di altri debiti finanziari													
502010	280	-	-	-	-	-	-	-	-	-	-	-	
Operazione breve termine													
502020	290	-	-	-	-	-	-	-	21.667,73	21.667,73	-	-	
Cauzioni a garanzia atti concessori													
Totale Categoria II													
Categoria III: emissione di obbligazioni													
503010	300	-	-	-	-	-	-	-	-	-	-	-	
Emissioni di obbligazioni													
Totale Categoria III													
Totale Titolo V													
										21.667,73	21.667,73	-	

AUTORITA' PORTUALE DI SALERNO - RENDICONTO FINANZIARIO 2002 PARTE 2^ - GESTIONE RESIDUI ATTIVI E CASSA

codice	numero	CAPITOLO denominazione	GESTIONE DEI RESIDUI ATTIVI						GESTIONE DI CASSA				allegato 1 - pag. 15
			residui all'inizio dell'esercizio	riscossi	rimasti da riscuotere (16 - 14)	totali (14 + 15)	in aumento (16 - 13)	in diminuzione (13 - 16)	previsioni	riscossioni	differenza previsioni	Totale dei residui attivi al termine dell'esercizio	
1	2	3	13	14	15	16	17	18	19	20	21	22	
Titolo VI: entrate per partite di giro													
Categoria I: entrate aventi natura di partite di giro													
600001	600	Ritenute erariali	-	-	-	-	-	-	232.406,32	174.852,29	-	472,60	
600002	610	Ritenute previdenziali ed assistenziali	0,32	-	0,32	0,32	-	-	46.481,00	28.998,10	-	0,55	
600003	620	Ritenute diverse	-	-	-	-	-	-	25.329,00	19.744,02	-	1.691,91	
600004	630	I.V.A.	-	-	-	-	-	-	-	-	-	-	
600005	640	Recupero del personale per anticipazioni	-	-	-	-	-	-	-	-	-	-	
600006	650	Trattamenti per conto di terzi	0,91	-	0,91	0,91	-	-	7.747,91	1.933,24	-	5.814,67	
600007	660	Rimborso di somme pagate per conto di terzi	-	-	-	-	-	-	-	-	-	-	
600008	670	Fondo Economato	-	-	-	-	-	-	10.329,00	10.329,00	-	-	
600009	680	Partite in sospeso	-	-	-	-	-	-	2.563,00	2.456,76	-	126,24	
Totale Categoria I			1,23	-	1,23	1,23	-	-	324.876,23	238.314,41	-	2.165,06	
Totale Titolo VI			1,23	-	1,23	1,23	-	-	324.876,23	238.314,41	-	2.165,06	
Riepilogo dei Titoli													
Totale Titolo I - entrate derivanti da trasferimenti correnti			67.627,91	67.627,91	-	67.627,91	-	-	1.787.430,43	1.036.731,62	-	697.216,81	
Totale Titolo II - altre entrate			14.247,44	14.247,44	-	14.247,44	-	-	1.380.388,44	822.164,26	-	122.660,59	
Totale Titolo III - alienazione beni patrimoniali e riscossione crediti			-	-	-	-	-	-	10.329,00	-	-	-	
Totale Titolo IV - entrate da trasferimenti in conto capitale			-	-	-	-	-	-	14.853.301,06	-	-	30.019.160,18	
Totale Titolo V - entrate da accensioni di prestiti			-	-	-	-	-	-	-	-	-	-	
Totale Titolo VI - entrate per partite di giro			1,23	-	1,23	1,23	-	-	324.876,23	238.314,41	-	2.165,06	
Totale Titoli			81.876,58	81.876,58	1,23	81.876,58	-	-	18.356.325,16	2.118.878,02	-	30.841.202,64	

XIV LEGISLATURA - DISEGNI DI LEGGE E RELAZIONI - DOCUMENTI

AUTORITA' PORTUALE DI SALERNO - RENDICONTO FINANZIARIO 2002 PARTE 2^ - GESTIONE RESIDUI PASSIVI E CASSA

Codice	numero	CAPITOLO denominazione	GESTIONE DEI RESIDUI PASSIVI										GESTIONE DI CASSA			Totale dei residui passivi al termine dell'esercizio
			residui all'inizio dell'esercizio	pagati	rimasti da pagare	totali	Variazioni in aumento in diminuzione		previsioni	pagamenti	differenza previsioni	19	20	21		
			13	14	15	16	17	18	19	20	21	22	allegato 1 - pag. 16			
Titolo I: spese correnti																
Categoria I: spese per gli organi dell'Ente																
101010	10	Assegni, indennità, rimborsi organi amministrativi/controllo	-	-	-	-	-	-	-	-	-	-	-	-	-	-
101020	20	Presidenza	-	-	-	-	-	-	-	-	-	-	-	-	-	-
101030	30	Comitato portuale	16.087,63	11.387,88	4.699,75	16.087,63	-	-	117.235,00	102.245,79	14.989,21	76,31	59.392,00	11.387,88	48.004,12	11.930,15
101040	40	Organo di controllo	-	-	-	-	-	-	35.119,00	30.287,68	4.831,32	1.025,16	-	-	-	-
101050	50	Spese diverse	-	-	-	-	-	-	2.583,00	-	2.583,00	-	-	-	-	-
		Totale Categoria I	16.087,63	11.387,88	4.699,75	16.087,63	-	-	214.329,00	143.921,35	70.407,65	13.031,62				
Categoria II: oneri per il personale in attività di servizio																
102010	60	Emolumenti fissi al personale dipendente	-	-	-	-	-	-	206.026,00	175.283,29	30.742,71	-	-	-	-	-
102020	70	Emolumenti variabili al personale dipendente	4.236,10	4.025,59	210,51	4.236,10	-	-	43.876,00	17.868,26	26.007,74	14.419,43	-	-	-	-
102030	80	Emolumenti al personale non dipendente dall'Ente	-	-	-	-	-	-	10.329,00	5.738,00	4.591,00	-	-	-	-	-
102040	90	Indennità e rimborso spese per missioni	-	-	-	-	-	-	10.658,00	3.273,01	7.384,99	693,12	-	-	-	-
102050	100	Altri oneri per il personale	-	-	-	-	-	-	2.582,00	-	2.582,00	969,60	-	-	-	-
102060	110	Spese per l'organizzazione di corsi per il personale	-	-	-	-	-	-	5.494,00	-	5.494,00	-	-	-	-	-
102070	120	Oneri previdenziali/assistenziali a carico dell'Ente	12.544,99	12.544,99	-	12.544,99	-	-	119.279,00	82.473,40	36.805,60	18.092,19	-	-	-	-
102080	130	Oneri per il Segretario generale	-	-	-	-	-	-	89.346,00	88.596,57	749,43	194,23	-	-	-	-
		Totale Categoria II	16.781,09	16.570,58	210,51	16.781,09	-	-	487.590,00	373.232,53	114.357,47	34.368,57				

XIV LEGISLATURA - DISEGNI DI LEGGE E RELAZIONI - DOCUMENTI

AUTORITA' PORTUALE DI SALERNO - RENDICONTO FINANZIARIO 2002 PARTE 2^ - GESTIONE RESIDUI PASSIVI E CASSA

codice	numero	denominazione	GESTIONE DEI RESIDUI PASSIVI						GESTIONE DI CASSA				allegato 1 - pag. 17
			residui all'inizio dell'esercizio	pagati	rimasti da pagare	totali	Variazioni in aumento	in diminuzione	previsioni	pagamenti	differenza previsioni	Totale dei residui passivi al termine dell'esercizio	
			13	14	15	16	17	18	19	20	21	22	
			(16 - 14)	(14 + 15)	(16 - 13)	(13 - 16)							
TITOLO I: SPESE CORRENTI													
Categoria III: spese per l'acquisto di beni di consumo e servizi													
103040	140	Prestazioni di terzi per la gestione dei servizi portuali	-	-	-	-	-	-	20.659,00	11.869,20	8.789,80	8.300,00	
103050	150	Prestazioni di terzi per manutenzioni	696.367,58	477.049,98	299.317,60	696.367,58	-	-	396.752,00	699.448,74	292.696,74	156.931,50	
103060	160	Materiale di consumo	366,66	366,66	-	366,66	-	-	7.164,00	6.106,99	1.057,11	261,00	
103070	170	UtENZE	21.979,68	21.979,68	-	21.979,68	-	-	154.937,00	129.401,30	25.535,70	111,00	
103080	180	Materiale di economato	-	-	-	-	-	-	16.076,00	3.731,07	12.344,93	2.262,69	
103090	190	Vestitario	-	-	-	-	-	-	-	-	-	-	
103200	200	Spese postali, telegrafiche e telefoniche	986,42	986,42	-	986,42	-	-	18.076,00	12.573,99	5.502,01	-	
103210	210	Spese per consulenza e studi	216.781,88	197.466,39	19.315,49	216.781,88	-	-	622.206,00	585.000,45	37.205,55	154.113,18	
103215	215	Ant. spese diverse per accedere al finanz. op. infrastrutturali	-	-	-	-	-	-	309.874,00	6.120,00	303.754,00	15.680,00	
103220	220	Locazioni passive:	-	-	-	-	-	-	-	-	-	-	
103221	01	Locazioni immobili	-	-	-	-	-	-	43.382,00	43.382,00	-	-	
103222	02	Noleggio attrezzature portuali, ufficio e locazioni diverse	-	-	-	-	-	-	220.493,00	246.289,39	25.796,39	1.426,20	
103230	230	Spese di rappresentanza	-	-	-	-	-	-	10.329,00	2.426,50	7.902,50	-	
103240	240	Spese di pubblicità	3.074,57	3.074,57	-	3.074,57	-	-	36.152,00	36.606,07	454,07	-	
103250	250	Spese promozionali e di propaganda	35.756,39	23.361,42	12.394,97	35.756,39	-	-	160.140,00	180.950,52	20.810,52	14.904,97	
103260	260	Spese legali, giudiziarie e varie	-	-	-	-	-	-	15.494,00	-	15.494,00	-	
103270	270	Premi di assicurazione	-	-	-	-	-	-	15.494,00	9.868,62	5.625,38	-	
103280	280	Spese per pulizia uffici ed aree portuali	111.018,15	111.018,15	-	111.018,15	-	-	283.551,00	210.502,69	73.048,31	75.835,94	
103290	290	Spese per servizi informatici e telematici	-	-	-	-	-	-	36.152,00	11.706,57	24.445,43	-	
103300	300	Spese per vigilanza	-	-	-	-	-	-	52.747,00	37.070,15	15.676,85	11.941,98	
103310	310	Spese diverse	367,39	367,39	-	367,39	-	-	15.494,00	14.615,77	878,23	1.087,20	
Totale Categoria III			1.111.617,79	867.063,36	244.754,43	1.111.617,79	-	-	2.435.172,00	2.237.669,92	197.502,08	442.956,66	
Categoria IV: trasferimenti passivi													
103320	320	Contributi avverti all'infanzia allo sviluppo portuale	-	-	-	-	-	-	7.747,00	-	7.747,00	-	
Totale Categoria IV			-	-	-	-	-	-	7.747,00	-	7.747,00	-	
Categoria V: oneri finanziari													
103330	330	Interessi passivi, spese e commissioni bancarie	403,01	403,01	-	403,01	-	-	1.549,00	992,31	566,69	276,50	
Totale Categoria V			403,01	403,01	-	403,01	-	-	1.549,00	992,31	566,69	276,50	
Categoria VI: oneri tributari													
103340	340	Imposte, tasse e tributi vari	5.871,17	5.871,17	-	5.871,17	-	-	36.152,00	42.011,61	5.860,44	-	
Totale Categoria VI			5.871,17	5.871,17	-	5.871,17	-	-	36.152,00	42.011,61	5.860,44	-	

AUTORITA' PORTUALE DI SALERNO - RENDICONTO FINANZIARIO 2002 PARTE 2^ - GESTIONE RESIDUI PASSIVI E CASSA

CAPITOLO denominazione	GESTIONE DEI RESIDUI PASSIVI											GESTIONE DI CASSA			Totale dei residui passivi al termine dell'esercizio
	residui all'inizio dell'esercizio	pagati	rimasti da pagare	totali	Variazioni in diminuzione		previsioni	pagamenti	differenza previsioni	allegato 1 - pag. 19					
numero	13	14	15	16	17	18	19	20	21	22					
codice				(14 + 15)	(16 - 13)	(13 - 16)									
Categoria IV: depositi bancari, crediti ed altre anticipazioni															
204590	490	-	-	-	-	-	-	-	-	-	-	-			
Versamenti su depositi bancari															
204100	500	-	-	-	-	-	10.329,00	-	-	-	-	611,34			
Depositi a cauzione presso terzi															
204110	510	-	-	-	-	-	-	-	-	-	-	-			
Concessioni di crediti diversi															
Totale Categoria IV															
-															
Categoria V: TFR dovuto al personale cessato del servizio															
-															
Totale Categoria V															
-															
Totale Titolo II															
214.225,97 88.385,09 125.840,88 214.225,97 - 15.050.095,70 622.783,97 - 15.427.311,73 30.167.649,61															
Titolo III: spese per l'estinzione di mutui ed anticipazioni															
Categoria I: rimborsi di mutui															
205030	530	-	-	-	-	-	-	-	-	-	-	-			
Rimborso di finanziamenti a breve termine															
205040	540	-	-	-	-	-	-	-	-	-	-	-			
Rimborso di finanziamenti a medio/lungo termine															
Totale Categoria I															
-															
Categoria II: rimborsi di anticipazioni passive															
205050	550	-	-	-	-	-	-	-	-	-	-	-			
Rimborso di anticipazioni passive															
Totale Categoria II															
-															
Categoria III: rimborso di obbligazioni															
205060	560	-	-	-	-	-	-	-	-	-	-	-			
Rimborso di obbligazioni															
Totale Categoria III															
-															
Categoria IV: estinzione di debiti diversi															
205070	570	-	-	-	-	-	-	-	-	-	-	-			
Restituzione di depositi di terzi a cauzione															
Totale Categoria IV															
-															
Totale Titolo III															
-															

XIV LEGISLATURA - DISEGNI DI LEGGE E RELAZIONI - DOCUMENTI

AUTORITA' PORTUALE DI SALERNO - RENDICONTO FINANZIARIO 2002 PARTE 2^ - GESTIONE RESIDUI PASSIVI E CASSA

codice	numero	CAPITOLO denominazione	GESTIONE DEI RESIDUI PASSIVI						GESTIONE DI CASSA				allegato 1 - pag. 20	Totale dei residui passivi al termine dell'esercizio
			residui all'inizio dell'esercizio	pagati	rimasti da pagare	totali	Variazioni in aumento	in diminuzione	previsioni	pagamenti	differenza previsioni			
			13	14	15	16	17	18	19	20	21	22		
Titolo IV: spese per partite di giro														
Categoria I: spese per partite di giro														
400001	600	Ritenute erariali	19.665,47	19.665,47	-	19.665,47	-	-	284.052,00	155.581,47	128.470,53	39.408,89		
400002	610	Ritenute previdenziali ed assistenziali	4.359,05	4.359,03	0,02	4.359,05	-	-	67.139,00	27.613,13	39.525,87	5.745,55		
400003	620	Ritenute diverse	-	-	-	-	-	-	25.329,00	19.125,61	6.203,39	2.310,32		
400004	630	I.V.A.	-	-	-	-	-	-	-	-	-	-		
400005	640	Anticipazioni dell'Enita al personale	-	-	-	-	-	-	-	-	-	-		
400006	650	Versamento trattenute per conto di terzi	-	-	-	-	-	-	7.747,00	1.436,15	6.310,85	497,09		
400006	660	Somme pagate per conto di terzi	-	-	-	-	-	-	-	-	-	-		
400007	670	Fondo Economato	-	-	-	-	-	-	10.329,00	10.329,00	-	-		
400008	680	Partite in sospeso	-	-	-	-	-	-	2.583,00	2.445,65	137,35	11,11		
Totale Categoria I			24.024,52	24.024,50	0,02	24.024,52	-	-	397.179,00	216.531,01	180.647,99	47.972,96		
Totale Titolo IV			24.024,52	24.024,50	0,02	24.024,52	-	-	397.179,00	216.531,01	180.647,99	47.972,96		
Riepilogo dei Titoli														
Totale Titolo I - spese correnti			1.150.960,69	901.296,00	249.664,69	1.150.960,69	-	-	3.203.198,00	2.811.417,41	391.780,59	490.632,35		
Totale Titolo II - spese in conto capitale			214.225,97	88.365,09	125.840,88	214.225,97	-	-	16.050.095,70	622.783,97	15.427.311,73	30.187.649,61		
Totale Titolo III - spese per l'estinzione di mutui e anticipazioni			-	-	-	-	-	-	-	-	-	-		
Totale Titolo IV - spese per partite di giro			24.024,52	24.024,50	0,02	24.024,52	-	-	397.179,00	216.531,01	180.647,99	47.972,96		
Totale delle Uscite			1.389.211,18	1.013.705,59	375.505,59	1.389.211,18	-	-	19.650.472,70	3.650.732,39	15.999.740,31	30.726.254,92		

Autorità Portuale di Salerno - Conto Economico Anno 2002

allegato 2

PARTE PRIMA

ENTRATE E SPESE FINANZIARIE CORRENTI

Totale entrate (Titoli I e II) Accertate (come da conto finanziario)	€ 2.596.897,93	Totale spese (Titoli I) Impegnate (come da conto finanziario)	€ 2.250.971,80
Totale parte prima	<u>€ 2.596.897,93</u>	Totale parte prima	<u>€ 2.250.971,80</u>

PARTE SECONDA
COMPONENTI CHE NON DANNO LUOGO A MOVIMENTI FINANZIARI

RICAVI

A	Risconti passivi	€ -
B	Produzioni interne	€ -
C	Trasferimenti attivi in natura	€ -
D	Variazioni patrimoniali straordinarie: - sopravvenienze attive - insussistenze passive - plusvalenze	€ - € - € -
	totale	€ -
E	Variazioni nei residui: - minori residui passivi - maggiori residui attivi	€ 99.882,72 € -
	totale	€ 99.882,72

COSTI

A	Risconti attivi	€ -
B	Oneri in natura per produzioni interne	€ -
C	Trasferimenti passivi in natura	€ -
D	Quote ammortamento e deperimenti: - impianti, attrezzature, macchinari - mobili e arredamenti - costi pluriennali manut. STR - immobilizzazioni immateriali	€ 96.291,43 € 31.015,94 € 12.434,07 € 5.593,65
	totale	€ 145.335,09
E	Svalutazioni e deprezzamenti	€ -
F	Altri accantonamenti	€ -
G	Quota adeguamento fido TFR personale	€ 16.906,73
H	Variazioni patrimoniali straordinarie - maggior residui passivi - insussistenze attive - minusvalenze	€ - € 0,04 € -
	totale	€ 0,04
I	Risconti passivi finali	€ -

TOTALE PARTE PRIMA	€ 2.596.897,93
TOTALE PARTE SECONDA	€ 99.882,72
TOTALE GENERALE	€ 2.696.780,65
DISAVANZO ECONOMICO	€ -
TOTALE A PAREGGIO	€ 2.696.780,65

TOTALE PARTE PRIMA	€ 2.250.971,80
TOTALE PARTE SECONDA	€ 162.241,86
TOTALE GENERALE	€ 2.413.213,66
AVANZO ECONOMICO	€ 283.566,99
TOTALE A PAREGGIO	€ 2.696.780,65

Autorità Portuale di Salerno

SITUAZIONE PATRIMONIALE ANNO 2002

allegato 3 - pag. 1

ATTIVITA'	CONSISTENZE		DIFFERENZE	
	al 01/01/2002	al 31/12/2002	in più	in meno
Disponibilità liquide				
- Cassa	144,12	-	-	144,12
- Banche	1.907.345,23	375.634,98	-	1.531.710,25
- Conti correnti postali	-	-	-	-
totale	1.907.489,35	375.634,98	-	1.531.854,37
Residui attivi				
- Verso Stato e altri Enti	67.627,91	30.716.376,99	30.648.749,08	-
- Verso utenti	-	13.335,53	13.335,53	-
- Verso altri	14.247,45	111.016,97	96.769,52	-
- Tributarî, previdenziali e ass.	1,23	473,15	471,92	-
totale	81.876,59	30.841.202,64	30.759.326,05	-
Crediti bancari e finanziari				
- Depositi bancari	-	-	-	-
- Depositi vincolati	-	-	-	-
- Polizze contratto	-	-	-	-
- Prestiti e anticipazioni a breve	-	-	-	-
- Depositi cauzionali	9.038,00	9.038,00	-	-
- Crediti diversi	-	612,56	612,56	-
totale	9.038,00	9.650,56	612,56	-
Rimanenze di esercizio				
- Magazzino	-	-	-	-
- Risconti attivi diversi	-	-	-	-
totale	-	-	-	-
PASSIVITA'				
Debiti di tesoreria				
- Anticipazioni del tesoriere	-	-	-	-
- Scoperti di conto corrente	-	-	-	-
totale	-	-	-	-
Residui Passivi				
- Verso stato e altri Enti	-	27.261.741,73	27.261.741,73	-
- Per immobilizzazioni in corso	-	2.913.333,54	2.913.333,54	-
- Verso fornitori	249.875,84	408.355,73	158.479,89	-
- Verso altri	1.109.439,65	77.255,86	-	1.032.183,79
- Tributarî, previdenziali e assistenz.	29.895,68	65.568,06	35.672,38	-
totale	1.389.211,17	30.726.254,92	30.369.227,54	1.032.183,79
Debiti bancari e finanziari				
- Mutui ed anticipazioni passive	-	-	-	-
- Cauzioni concessionari	-	21.711,15	21.711,15	-
totale	-	21.711,15	21.711,15	-
Debiti diversi				
-	-	-	-	-
totale	-	-	-	-
Rimanenze di esercizio				
-	-	-	-	-
totale	-	-	-	-
Risconti passivi diversi				
-	-	-	-	-
totale	-	-	-	-

Autorità Portuale di Salerno

SITUAZIONE PATRIMONIALE ANNO 2002

allegato 3 - pag. 2

ATTIVITA'	CONSISTENZE		DIFFERENZE	
	al 01/01/2002	al 31/12/2002	in più	in meno
Investimenti mobiliari				
- Partecipazioni azionarie	-	-	-	-
- Conferimenti quote in altri Enti	-	-	-	-
- Titoli di credito	-	-	-	-
- Valori in formazione	-	-	-	-
totale	-	-	-	-
Immobili				
- Terreni	-	-	-	-
- Fabbricati	-	-	-	-
- Opere portuali	-	-	-	-
- Opere in corso	30.803,91	30.803,91	30.803,91	-
totale	-	30.803,91	30.803,91	-
immobilizzazioni tecniche				
- Impianti	52.888,99	61.971,53	9.082,54	-
- Attrezzature e macchinari	145.047,95	423.283,91	278.235,96	-
- Macchine d'ufficio	12.391,56	43.067,95	30.676,39	-
- Autovetture	-	-	-	-
- Mobili e arredamento	-	223.777,83	223.777,83	-
- Immobilizzazioni in corso	214.225,97	186.719,00	-	27.506,97
totale	424.554,47	938.820,22	541.772,72	27.506,97
Immobilizzazioni immateriali				
- Procedure informatiche	11.187,31	5.593,66	-	5.593,65
- Altre immob. Immateriali	-	62.170,34	62.170,34	-
totale	11.187,31	67.764,00	62.170,34	5.593,65

PASSIVITA'	CONSISTENZE		DIFFERENZE	
	al 01/01/2002	al 31/12/2002	in più	in meno
Fondi di accantonamento				
- Fondo svalutazione titoli	-	-	-	-
- Fondo liquidazione T.F.R.	8.392,92	25.299,65	16.906,73	-
- Fondo imposte e tasse	-	-	-	-
- Fondi diversi	-	30.803,91	30.803,91	-
totale	8.392,92	56.103,56	47.710,64	-
Fondi di ammortamento				
- Immobili	-	-	-	-
- Immobilizzazioni tecniche	26.461,09	153.768,46	127.307,37	-
- Immobilizzazioni immateriali	-	12.434,07	12.434,07	-
totale	26.461,09	166.202,53	139.741,44	-

Autorità Portuale di Salerno

SITUAZIONE PATRIMONIALE ANNO 2002

allegato 3 - pag. 3

ATTIVITA'	CONSISTENZE		DIFFERENZE		PASSIVITA'	CONSISTENZE		DIFFERENZE	
	al 01/01/2002	al 31/12/2002	in più	in meno		al 01/01/2002	al 31/12/2002	in più	in meno
Altri costi pluriennali									
- Brevetti	-	-	-	-					
- Diversi	-	-	-	-					
totale	-	-	-	-					
TOTALE ATTIVITA'	2.434.145,72	32.263.876,31	31.394.685,58	1.564.954,99					
Deficit patrimoniale									
- Disavanzo economico esercizi precedenti	-	-	-	-					
- Disavanzo economico dell'esercizio	-	-	-	-					
totale	-	-	-	-					
TOTALE ATTIVITA'	2.434.145,72	32.263.876,31	31.394.685,58	1.564.954,99					
TOTALE A PAREGGIO	2.434.145,72	32.263.876,31	31.394.685,58	1.564.954,99					
Conti d'ordine									
- Sistema dei rischi	-	-	-	-					
- Sistema degli accertamenti	-	-	-	-					
- Beni di terzi presso l'Ente	-	-	-	-					
- Beni dell'Ente presso terzi	-	-	-	-					
totale	-	-	-	-					
TOTALE A PAREGGIO	2.434.145,72	32.263.876,31	31.394.685,58	1.564.954,99					
Patrimonio Netto									
- Fondo di dotazione	-	-	-	-					
- Riserve obbligatorie	-	-	-	-					
- Riserve diverse	-	-	-	-					
- Fondo rivalutazione	-	-	-	-					
- Avanzo economico esercizi precedenti	100.662,47	1.010.037,16	909.374,69	-					
- Avanzo economico dell'esercizio	-	283.566,99	283.566,99	-					
totale	100.662,47	1.293.604,15	1.192.941,68	-					
TOTALE PASSIVITA'	1.424.065,18	30.970.272,16	30.578.390,77	1.032.183,79					
TOTALE A PAREGGIO	1.524.727,65	32.263.876,31	31.771.332,45	1.032.183,79					
Conti d'ordine									
- Sistema dei rischi	-	-	-	-					
- Sistema degli impegni	-	-	-	-					
- Beni di terzi presso l'Ente	-	-	-	-					
- Beni dell'Ente presso terzi	-	-	-	-					
totale	-	-	-	-					

Autorità Portuale di Salerno

CONSUNTIVO ANNO 2002 - SITUAZIONE AMMINISTRATIVA

allegato 4

Consistenza di cassa all'inizio dell'esercizio		1.907.489,35
Riscossioni	in c/competenza in c/residui	2.037.002,67 81.875,35
	+	2.118.878,02
Pagamenti	in c/competenza in c/residui	2.637.026,80 1.013.705,59
	-	3.650.732,39
Consistenza di cassa alla fine dell'esercizio		375.634,98
Residui attivi	degli esercizi precedenti dell'esercizio	- 30.841.202,64
	+	30.841.202,64
Residui passivi	degli esercizi precedenti dell'esercizio	172.548,71 30.553.706,21
	-	30.726.254,92
Avanzo d'amministrazione alla fine dell'esercizio		490.582,70
Somma indisponibile ai sensi del D. M. Tremonti del 29/11/02		151.246,18
Avanzo d'amministrazione disponibile alla fine dell'esercizio		339.336,52

AUTORITA' PORTUALE DI SALERNO - QUADRO RIASSUNTIVO DEL CONTO CONSUNTIVO ANNO FINANZIARIO 2002

allegato 5 - pag. 1

ENTRATE		COMPETENZA	RESIDUI	CASSA	SPESA		COMPETENZA	RESIDUI	CASSA
TITOLO I: entrate derivanti da trasferimenti correnti									
Cat. 1	Trasferimenti da parte dello Stato	969.103,71	-	1.036.731,62	Titolo I: spese correnti		141.226,86	13.031,82	143.921,35
Cat. 2	Trasferimenti da parte della Regione	697.216,81	697.216,81	-	Cat. 1	Spese per gli organi dell'Ente	391.030,52	34.368,57	373.232,53
Cat. 3	Trasferimenti da parte del Comune e della Provincia	-	-	-	Cat. 2	Oneri per il personale in attività di servizio	1.668.118,49	442.955,66	2.237.669,92
Cat. 4	Trasferimenti da parte di altri enti	-	-	-	Cat. 3	Spese per l'acquisto di beni di consumo e servizi	-	-	-
Totale titolo I		1.666.320,52	697.216,81	1.036.731,62	Cat. 4	Trasferimenti passivi	-	-	-
TITOLO II: altre entrate									
Cat. 1	Entrate da vendita di beni/prestazione di servizi	734.953,83	28.872,18	718.610,34	Cat. 5	Oneri finanziari	855,80	276,50	982,31
Cat. 2	Redditi e proventi patrimoniali	5.725,39	2.260,51	3.464,88	Cat. 6	Oneri tributari	36.140,44	-	42.011,61
Cat. 3	Poste correttive e compensative di spese correnti	189.899,19	91.527,90	100.089,04	Cat. 7	Poste correttive e compensative di entrate correnti	5.060,80	-	5.060,80
Cat. 4	Entrate non classificabili in altre voci	930.577,41	122.660,59	822.164,26	Cat. 8	Spese non classificabili in altre voci	8.538,89	-	8.538,89
Totale titolo II		1.860.155,81	223.261,18	1.636.894,63	Totale titolo I		2.250.971,80	490.632,35	2.811.417,41
TITOLO III: entrate per alienazione beni patrimoniali e riscossione crediti									
Cat. 1	Alienazione di immobili e diritti reali	-	-	-	TITOLO II: spese in conto capitale				
Cat. 2	Alienazione immobilizzazioni tecniche e beni immateriali	-	-	-	Cat. 1	Acquisizione di immobili ed opere portuali	30.224.331,98	30.174.927,27	96.910,65
Cat. 3	Realizzo di valori mobiliari	-	-	-	Cat. 2	Acquisizione di immobilizzazioni tecniche	474.338,42	12.111,00	525.873,32
Cat. 4	Riscossione di crediti	-	-	-	Cat. 3	Partecipazione ed acquisto di valori mobiliari	-	-	-
Totale titolo III		-	-	-	Cat. 4	Depositi bancari, crediti ed altre anticipazioni	611,34	611,34	-
TITOLO IV: entrate derivanti da trasferimenti in conto capitale									
Cat. 1	Trasferimenti dallo Stato	30.019.160,18	30.019.160,18	-	Cat. 5	TFR dovuto al personale cessato dal servizio	-	-	-
Cat. 2	Trasferimenti dalla Regione	-	-	-	Totale titolo II		30.699.281,74	30.187.649,61	622.783,97
Cat. 3	Trasferimenti da Comuni e Province	-	-	-	TITOLO III: spese estinzione di mutui e anticipazioni				
Cat. 4	Trasferimenti da altri Enti del Settore pubblico	-	-	-	Cat. 1	Rimborsi di mutui	-	-	-
Totale titolo IV		30.019.160,18	30.019.160,18	-	Cat. 2	Rimborso di anticipazioni passive	-	-	-
TITOLO V: entrate derivanti da accensioni di prestiti									
Cat. 1	Assunzione di mutui	-	-	-	Cat. 3	Rimborso di obbligazioni	-	-	-
Cat. 2	Assunzione di altri debiti finanziari	21.667,73	-	21.667,73	Cat. 4	Estinzione di debiti diversi	-	-	-
Cat. 3	Emissione di obbligazioni	-	-	-	Totale titolo III		-	-	-
Totale titolo V		21.667,73	-	21.667,73	TITOLO IV: spese per partite di giro				
TITOLO VI: entrate per partite di giro									
Cat. 1	Entrate aventi natura di partite di giro	240.479,47	2.165,06	238.314,41	Cat. 1	Spese aventi natura di partite di giro	240.479,47	47.972,96	216.531,01
Totale titolo VI		240.479,47	2.165,06	238.314,41	Totale titolo IV		240.479,47	47.972,96	216.531,01
Totale Entrate									
Totale Entrate		32.878.205,31	30.841.202,64	2.118.878,02	Totale Spese		33.190.733,01	30.726.254,92	3.650.732,39
Fondo cassa iniziale									
Fondo cassa iniziale		-	-	1.907.489,35	Ripiano disavanzo di amministrazione				
Totale Generale		33.190.733,01	30.841.202,64	4.026.367,37	Totale Generale		33.190.733,01	30.726.254,92	3.650.732,39

XIV LEGISLATURA - DISEGNI DI LEGGE E RELAZIONI - DOCUMENTI

AUTORITA' PORTUALE DI SALERNO - CONSUNTIVO ANNO 2002 - RIACCERTAMENTO RESIDUI ATTIVI ANNI PRECEDENTI								
anno	numero	capitolo	DENOMINAZIONE	residui 2001	pagato 2002	differenza	allegato 6 parte I differenza da introllare	PAG. 01/01 differenza da stornare
Trasferimenti da parte dello Stato								
2001	1249	E030	Tasse Portuali	67.002,81	67.002,81	-	-	-
2001	1250	E030	Tasse Portuali	625,10	625,10	-	-	-
totale categoria				67.627,91	67.627,91	-	-	-
Redditi e Proventi Patrimoniali								
2001	1243	E110	Interessi Attivi 2001 su Conto di Tesoreria Banca d'Italia	12.528,69	12.528,69	-	-	-
totale categoria				12.528,69	12.528,69	-	-	-
Entrate non classificabili in altre voci								
2001	1199	E140	Deposito temporaneo merce in banchina - Amoruso Giuseppe Spa	232,41	232,41	-	-	-
2001	1200	E140	Deposito temporaneo merce in banchina - Amoruso Giuseppe Spa	33,57	33,57	-	-	-
2001	1201	E140	Deposito temporaneo merce in banchina - Amoruso Giuseppe Spa	151,32	151,32	-	-	-
2001	1202	E140	Deposito temporaneo merce in banchina - Amoruso Giuseppe Spa	121,88	121,88	-	-	-
2001	1203	E140	Deposito temporaneo merce in banchina - Amoruso Giuseppe Spa	32,54	32,54	-	-	-
2001	1204	E140	Deposito temporaneo merce in banchina - Amoruso Giuseppe Spa	11,36	11,36	-	-	-
2001	1206	E140	Deposito temporaneo merce in banchina - Amoruso Giuseppe Spa	55,78	55,78	-	-	-
2001	1207	E140	Deposito temporaneo merce in banchina - Amoruso Giuseppe Spa	66,62	66,62	-	-	-
2001	1208	E140	Deposito temporaneo merce in banchina - Amoruso Giuseppe Spa	292,83	292,83	-	-	-
2001	1209	E140	Deposito temporaneo merce in banchina - Amoruso Giuseppe Spa	130,15	130,15	-	-	-
2001	1210	E140	Deposito temporaneo merce in banchina - Amoruso Giuseppe Spa	243,77	243,77	-	-	-
2001	1211	E140	Deposito temporaneo merce in banchina - C.T.P.S.	39,25	39,25	-	-	-
2001	1212	E140	Deposito temporaneo merce in banchina - C.T.P.S.	18,59	18,59	-	-	-
2001	1215	E140	Deposito temporaneo merce in banchina - Amoruso Giuseppe Spa	185,92	185,92	-	-	-
2001	1216	E140	Deposito temporaneo merce in banchina - Amoruso Giuseppe Spa	44,92	44,92	-	-	-
2001	1217	E140	Deposito temporaneo merce in banchina - C.T.P.S.	18,59	18,59	-	-	-
2001	1218	E140	Deposito temporaneo merce in banchina - C.T.P.S.	39,25	39,25	-	-	-
totale categoria				1.718,75	1.718,75	-	-	-
Entrate per partite di giro								
2001	1302	E610	Ritenute previdenziali e assistenziali	0,32	-	0,32	-	0,32
2001	1303	E650	Trattenute per conto terzi	0,91	-	0,91	-	0,91
totale categoria				1,23	-	1,23	-	1,23
Totale Residui Attivi				81.876,58	81.875,35	-	-	-

AUTORITA' PORTUALE DI SALERNO - CONSUNTIVO ANNO 2002 - RIACCERTAMENTO RESIDUI PASSIVI ANNI PRECEDENTI

anno	numero capitolo	DENOMINAZIONE	allegato 6 parte II		differenza	PAG. 0/103	
			residui 2001	pagato 2002		differenza da pagare	differenza da stornare
Spese per gli Organi dell'Ente:							
2001	1257	U030 Gettoni 2001 Comitato Portuale	16.087,63	11.387,88	4.699,75	4.338,23	361,52
totale categoria			16.087,63	11.387,88	4.699,75	4.338,23	361,52
Oneri per il personale in attività di servizio:							
2001	1283	U070 Buoni Pasto 2001 da erogare al Personale Dipendente	4.236,10	4.025,59	210,51	-	210,51
2001	1193	U120 Contributi INPDAI (S.G.) dicembre/2001 a carico dell'Ente	7.209,68	7.209,68	-	-	-
2001	1194	U120 Contributi INPS (S.G.) dicembre/2001 a carico dell'Ente	479,27	479,27	-	-	-
2001	1195	U120 Contributi INPS saldo dicembre/2001 a carico dell'Ente	32,32	32,32	-	-	-
2001	1196	U120 Contributi INPS (Personale) dicembre/2001 a carico dell'Ente	4.424,93	4.424,93	-	-	-
2001	1253	U120 Saldo Premio Inail 2001 (S.G.)	188,02	188,02	-	-	-
2001	1254	U120 Saldo Premio Inail 2001 (Personale)	210,77	210,77	-	-	-
totale categoria			16.781,09	16.570,58	210,51	-	210,51
Spese per l'acquisto di beni di consumo e servizi:							
2001	1289	U150 Lavori propedeutici per installazione Scanner raggi x	79.938,61	68.952,89	10.985,72	-	10.985,72
2001	1290	U150 Adeguamento-potenziamento impianto elettrico Porto Masuccio	154.937,07	37.510,28	117.426,79	117.426,79	-
2001	1292	U150 Ripristino pavimentazione molo 3 gennaio	299.545,00	218.639,96	80.905,04	15.621,97	65.283,07
2001	1157	U150 Smontaggio Punti Mare - Salerno Stazione Marittima	13.050,33	13.050,33	-	-	-
2001	1224	U150 Servizio espurghi Punto Mare Manfredi - Salerno Stazione Marittima	4.648,11	4.648,11	-	-	-
2001	1229	U150 Manutenzione e tenuta in esercizio impianto illuminazione Il semestre	21.033,48	21.033,48	-	-	-
2001	1248	U150 Saldo lavori ristrutturazione sede via A. Sabatini	11.188,00	11.188,00	-	-	-
2001	1255	U150 Ripristino pavimentazione Molo 3 Gennaio (Costruzioni Lombarde)	99.552,63	99.552,63	-	-	-
2001	1262	U150 Saldo 2001 Manutenzione e tenuta in esercizio impianto illuminazione	2.474,35	2.474,31	0,04	-	0,04
2001	1143	U160 Copie e riproduzioni sezione tecnica - Eliografia Caggiano	123,95	123,95	-	-	-
2001	1146	U160 Copie e riproduzioni sezione tecnica - Eliografia Caggiano	42,53	42,53	-	-	-
2001	1235	U160 Cavo in acciaio - Coop. Unica Lavoratori Porto "Flavio Gioia"	200,18	200,18	-	-	-
2001	1219	U170 Utenze ENEL dicembre 2001 aree portuali	148,99	148,99	-	-	-
2001	1236	U170 Utenze ENEL dicembre 2001 aree portuali	401,85	401,85	-	-	-
2001	1237	U170 Utenze ENEL dicembre 2001 aree portuali	57,47	57,47	-	-	-
2001	1238	U170 Utenze ENEL dicembre 2001 aree portuali	21.335,73	21.335,73	-	-	-
2001	1246	U170 Utenze acqua Salerno Sistemi aree portuali (fontanella)	35,64	35,64	-	-	-
2001	1177	U200 Spese postali (spedizione corrispondenza novembre 2001)	467,54	467,54	-	-	-

AUTORITA' PORTUALE DI SALERNO - CONSUNTIVO ANNO 2002 - RIACCERTAMENTO RESIDUI PASSIVI ANNI PRECEDENTI

anno	numero capitolo	DENOMINAZIONE	residui 2001	pagato 2002	differenza	allegato 6 parte II differenza da pagare	PAG. 0203 differenza da stornare
2001	1178	U200 Spese postali (servizio pick-up dicembre 2001)	56,81	56,81	-	-	-
2001	1234	U200 Spese postali (spedizione corrispondenza dicembre 2001)	224,09	224,09	-	-	-
2001	1244	U200 Spese postali e bolli cassiere Banca Monte Paschi di Siena	237,98	237,98	-	-	-
2001	1284	U210 Campagna Sondaggi Fondali Porto - campionamento soc. ENEA	168.986,76	168.986,76	-	-	-
2001	1287	U210 Campagna sondaggi fondali porto - coordinamento dott. Fulvio Onorati	4.338,24	3.615,20	723,04	-	723,04
2001	1294	U210 Consulenza per Sicurezza in ambito portuale	18.592,45	-	18.592,45	-	18.592,45
2001	1147	U210 Ispezione per spostamento Motonave - Società RINA	387,34	387,34	-	-	-
2001	1149	U210 Consulenza informatica - dr. Dario Rumma	3.852,77	3.852,77	-	-	-
2001	1150	U210 Ufficio Genio Civile NA - rimborso spese I semestre 2001 convenzione	1.937,02	1.937,02	-	-	-
2001	1176	U210 Compensi dicembre/01 Personale Capitaneria di Porto Salerno	4.880,00	4.880,00	-	-	-
2001	1221	U210 Progettazione-direzione lavori costruzione Punti Mare - Ing. F. Messineo	7.724,46	7.724,46	-	-	-
2001	1252	U210 Direzione lavori Molo 3 gennaio - Ing. Elena Valentino	4.762,07	4.762,07	-	-	-
2001	1261	U210 Ufficio Genio Civile NA - rimborso spese II semestre 2001 convenzione	1.320,77	1.320,77	-	-	-
2001	1288	U220 Campagna sondaggi fondali porto - noleggio imbarcazione	24.789,93	21.071,48	3.718,45	-	3.718,45
2001	1285	U220 Saldo 2001 Comodato d'uso locali Camera di Commercio SA	10.329,14	10.321,22	7,92	-	7,92
2001	1137	U240 Spese di pubblicità - RCS Editori Spa	309,87	309,87	-	-	-
2001	1138	U240 Spese di pubblicità - Publirama Spa	452,42	452,42	-	-	-
2001	1226	U240 Spese di pubblicità - Publirama Spa	453,04	453,04	-	-	-
2001	1260	U240 Spese di pubblicità - inserzione Codice Informazione	1.859,24	1.859,24	-	-	-
2001	1295	U250 Realizzazione Logo Autorità Portuale Salerno (soc. Zaha Haqqidi)	20.658,28	8.263,31	12.394,97	12.394,97	-
2001	1142	U250 Spese promozionali per fine anno - Lucio Russo	1.549,37	1.549,37	-	-	-
2001	1145	U250 Pieghevole informativo per Punti Mare	2.029,68	2.029,68	-	-	-
2001	1267	U250 Punto Mare Masuccio - Assistenza passeggeri - Salerno Solidale spa	2.974,79	2.974,79	-	-	-
2001	1239	U250 Inserzione su Il Mattino - Plerinne spa	3.718,49	3.718,49	-	-	-
2001	1240	U250 Inserzione Bollettino Avisatore Marittimo	991,60	991,60	-	-	-
2001	1256	U250 Contributo aggiuntivo per promozione Assoporti	2.582,28	2.582,28	-	-	-
2001	1258	U250 Inserzione Informatore Navale	619,75	619,75	-	-	-
2001	1266	U250 Progettazione grafica atti convegno Ingegneria Costiera	632,15	632,15	-	-	-
2001	1139	U280 Pulizia Punti Mare Manfredi/Masuccio - Salerno Pulita Spa	5.949,58	5.949,58	-	-	-
2001	1222	U280 Saldo spese pulizia specchi acquei II semestre 2001 - Tirrena sas	32.212,71	32.212,71	-	-	-
2001	1263	U280 Saldo 2001 spese pulizia specchi acquei - Tirrena sas	3.749,48	3.749,48	-	-	-
2001	1265	U280 Pulizia aree portuali 2001 - Comune di Salerno	69.106,38	69.106,38	-	-	-
2001	1141	U310 Noleggio autovettura - Travelcar	120,79	120,79	-	-	-

AUTORITA' PORTUALE DI SALERNO - CONSUNTIVO ANNO 2002 - RIACCERTAMENTO RESIDUI PASSIVI ANNI PRECEDENTI

anno	numero	capitolo	DENOMINAZIONE	residui 2001	pagato 2002	differenza	differenza da pagare	allegato 6 parte II	PAG. 03/03
2001	1223	U310	Noleggio autovettura - Travelcar	122,65	122,65	-	-	-	-
2001	1225	U310	Affitto sala - Jolly Hotels Spa	123,95	123,95	-	-	-	-
totale categoria				1.111.817,79	867.063,37	244.754,42	145.443,73		99.310,69
Oneri Finanziari:									
2001	1242	U330	Spese e commissioni bancarie 2001 - cassiere Monte Paschi Siena	2,50	2,50	-	-	-	-
2001	1245	U330	Spese e commissioni bancarie 2001 - cassiere Monte Paschi Siena	400,51	400,51	-	-	-	-
totale categoria				403,01	403,01	-	-	-	-
Oneri Tributari:									
2001	1185	U340	IRAP su spettanze-compensi dicembre 2001	5.871,17	5.871,17	-	-	-	-
totale categoria				5.871,17	5.871,17	-	-	-	-
Acquisizione di immobili ed opere portuali:									
2001	1286	U400	Campagna Sondaggi Fondali Porto - sondaggi a mare Geomarine	21.691,19	21.691,19	-	-	-	-
2001	1291	U400	Adeguamento potenziamento impianto elettrico Masuccio	76.331,98	-	76.331,98	19.730,75	-	56.601,23
2001	1293	U400	Ripristino pavimentazione molo 3 gennaio	23.240,56	6.084,00	17.156,56	-	-	17.156,56
totale categoria				121.263,73	27.775,19	93.488,54	19.730,75		73.757,79
Acquisizione di immobilizzazioni tecniche:									
2001	1296	U440	Gara Arredi Autonomia Portuale Sede via Sabatini	92.962,24	60.609,90	32.352,34	3.036,00	-	29.316,34
totale categoria				92.962,24	60.609,90	32.352,34	3.036,00		29.316,34
Spese per partite di giro:									
2001	1186	U600	Addizionale Comunale su spettanze-compensi dicembre 2001	470,31	470,31	-	-	-	-
2001	1187	U600	Addizionale Regionale su spettanze-compensi dicembre 2001	2.052,09	2.052,09	-	-	-	-
2001	1188	U600	Ritenute Irpef su spettanze-compensi dicembre 2001	17.143,07	17.143,07	-	-	-	-
2001	1197	U610	Contributi INPDAI c/dingente dicembre 2001	2.647,42	2.647,42	-	-	-	-
2001	1198	U610	Contributi INPS c/personale dicembre 2001	1.711,61	1.711,61	-	-	-	-
2001	1304	U610	Contributi INPS	0,02	-	0,02	-	-	0,02
totale categoria				24.024,52	24.024,50	0,02	-	-	0,02
Totale Residui Passivi				1.389.211,18	1.013.705,60	375.505,58	172.548,71		202.956,87

AUTORITA' PORTUALE DI SALERNO - CONTO CONSUNTIVO ANNO 2002 - ELENCO RESIDUI ATTIVI 2002			
anno	numero accertamento	capitolo	DENOMINAZIONE
			allegato 7 - parte I PAC 01/02
			Somme iscritte
2002	1872	E040	Contributo della Regione Campania
			totale categoria
			697.216,81
			697.216,81
Redditi e Proventi Patrimoniali			
2002	1865	E100	Canoni Demaniali - Comune di Salerno
			49,60
2002	1866	E100	Canoni Demaniali - Alberto Soriente s.r.l.
			501,15
2002	1867	E100	Canoni Demaniali - Alberto Soriente s.r.l.
			73,20
2002	1902	E100	Canoni Demaniali - Lamberti Vincenzo
			3.234,57
2002	1903	E100	Canoni Demaniali - Lamberti Vincenzo
			7.751,81
2002	1904	E100	Canoni Demaniali - Kuwait Petroleum Italia
			1,75
2002	1905	E100	Canoni Demaniali - Autori & C. snc
			3,64
2002	1834	E110	Interessi Attivi 2002 su Conto di Tesoreria Banca d'Italia
			17.203,89
2002	1881	E110	Interessi Attivi 2002 su Conto di Tesoreria Banca d'Italia
			52,57
			totale categoria
			28.872,18
Poste Correttive e Compensative di Spese Correnti			
2002	1871	E130	Recuperi e rimborsi diversi - ENEL nota credito 651037540415947
			1.360,51
2002	1879	E130	Recuperi e rimborsi diversi - GRG nota credito n. 1 del 30/09/02
			900,00
			totale categoria
			2.260,51
Entrate non classificabili in altre voci			
2002	1869	E140	Deposito temporaneo merce in banchina - Carrella Giacomo
			27,90
2002	1838	E150	Sponsorizzazione manif. Promozionale - Banca M.P.S.
			10.000,00
2002	1839	E150	Locazione stand - Aurora Sali s.n.c.
			250,00
2002	1870	E150	Locazione stand di terzi per manifestazione Sea Sun 2002
			6.000,00
2002	1873	E150	Contributi e sponsorizzazioni Enti diversi per manifest. SeaSun2002
			75.250,00
			totale categoria
			91.527,90

AUTORITA' PORTUALE DI SALERNO - CONTO CONSUNTIVO ANNO 2002 - ELENCO RESIDUI ATTIVI 2002					
				allegato 7 - parte	PAG. 02/02
anno	numero accertamento	capitolo	DENOMINAZIONE	Somme iscritte	
Trasferimenti dallo Stato					
2002	1935	E220	Finanziamento L. 413/98 - installazione pontone lato levante moto 3gennaio	955.028,37	
2002	1936	E220	Finanziamento L. 413/98 - pavimentazione assi viari principali Porto Commerciale	118.490,40	
2002	1937	E220	Finanziamento L. 413/98 - prog./d.l. attrezzaggio aree a mare ceto peschereccio	36.720,00	
2002	1938	E220	Finanziamento L. 413/98 - parabordi / scalette emergenza Porto Commerciale	1.461.255,20	
2002		E220	Finanziamento L. 413/98	13.270.925,03	
2002		E230	Finanziamento art. 5 L. 84/94	12.441.446,00	
2002		E220	Finanziamento L. 388/00	1.549.370,70	
2002	1927	E235	Contributo M.I.T. manut. Straordinaria art. 5 L. 84/94	185.924,48	
				totale categoria	30.019.160,18
Entrate per partite di giro					
2002	1802	E600	Ritenute erariali - differenza su spettanze dicembre dirigenti	15,91	
2002	1803	E600	Ritenute erariali - differenza su spettanze dicembre dirigenti	456,69	
2002	1941	E610	Ritenute previdenziali e assistenziali - differenza	0,55	
2002	1906	E620	Ritenute diverse - reg. concessione 4PC - Bianco Annunziata	130,14	
2002	1907	E620	Ritenute diverse - reg. concessione 78PC - Brigantino Giuseppina	130,14	
2002	1908	E620	Ritenute diverse - reg. concessione 18PC - Bianco Monica-Anastasio Stefania	130,14	
2002	1909	E620	Ritenute diverse - reg. fidejussione su concessione 5PC - Kuwait Petroleum Italia spa	130,15	
2002	1820	E620	Ritenute diverse - reg. aut. ex art. 16 L. 84/94 - Amoroso Giuseppe S.p.A.	130,15	
2002	1821	E620	Ritenute diverse - reg. aut. ex art. 16 L. 84/94 - Dr. Cap. Nicola De Cesare sas	130,15	
2002	1833	E620	Ritenute diverse - reg. aut. ex art. 16 L. 84/94 - Vitale Luigi & C. srl	130,15	
2002	1841	E620	Ritenute diverse - reg. aut. ex art. 16 L. 84/94 - Salerno Container M&R Services spa	130,15	
2002	1842	E620	Ritenute diverse - reg. aut. ex art. 16 L. 84/94 - Salerno Container Terminal spa	130,15	
2002	1843	E620	Ritenute diverse - reg. aut. ex art. 16 L. 84/94 - Santorrello Giulio & C. sas	130,15	
2002	1844	E620	Ritenute diverse - reg. aut. ex art. 16 L. 84/94 - Coop. So.co.ta.sa. Srl	130,15	
2002	1845	E620	Ritenute diverse - reg. aut. ex art. 16 L. 84/94 - Serv. Container di F. Maiorano	130,15	
2002	1868	E620	Ritenute diverse - reg. install. Elementi arredi - Alberto Soriente s.r.l.	130,14	
				totale categoria	2.165,06
				Totale Residui Attivi	30.841.202,64

AUTORITA' PORTUALE DI SALERNO - CONTO CONSUNTIVO ANNO 2002 - ELENCO RESIDUI PASSIVI 2002

anno	numero impegno	capitolo	DENOMINAZIONE	allegato 7 - parte II	PAG. 01/03	Somme iscritte
Spese per gli Organi dell'Ente						
2002	1835	U020	Presidenza - rimborso spese dicembre 2002			76,31
2002	1822	U030	Comitato Portuale - gettoni di presenza 2002			7.591,92
2002	1825	U040	Organo di controllo - rimborso spesa dicembre 2002			228,00
2002	1826	U040	Organo di controllo - rimborso spesa dicembre 2002			108,16
2002	1827	U040	Organo di controllo - rimborso spesa dicembre 2002			114,00
2002	1828	U040	Organo di controllo - rimborso spesa dicembre 2002			114,00
2002	1846	U040	Organo di controllo - rimborso spesa dicembre 2002			461,00
				totale categoria		8.693,39
Oneri per il personale in attività di servizio						
2002	1829	U070	Emolumenti variabili personale dipendente - buoni pasto da erogare			3.211,43
2002	1836	U070	Emolumenti variabili personale dipendente - straordinario da erogare dicembre 2002			1.241,66
2002	1887	U070	Emolumenti variabili personale dipendente - premio produttività 2002			9.527,59
2002	1888	U070	Emolumenti variabili personale dipendente - premio produttività 2002			438,75
2002	1824	U090	Indennità e rimborso spese per missioni - Segretario Generale dicembre 2002			693,12
2002	1917	U100	Altri oneri per il personale - istituzione servizio sanitario D.L. 626/94			969,60
2002	1810	U120	Oneri previdenziali-assistenziali a carico Ente - contributi dicembre 2002			1.506,62
2002	1811	U120	Oneri previdenziali-assistenziali a carico Ente - contributi dicembre 2002			2.803,46
2002	1812	U120	Oneri previdenziali-assistenziali a carico Ente - contributi dicembre 2002			192,00
2002	1813	U120	Oneri previdenziali-assistenziali a carico Ente - contributi dicembre 2002			7.458,51
2002	1814	U120	Oneri previdenziali-assistenziali a carico Ente - contributi dicembre 2002			5.860,00
2002	1818	U120	Oneri previdenziali-assistenziali a carico Ente - saldo imposta sostitutiva TFR			28,00
2002	1857	U120	Oneri previdenziali-assistenziali a carico Ente - saldo premio INAIL 2002			6,00
2002	1858	U120	Oneri previdenziali-assistenziali a carico Ente - rimborso spese dicembre 2002			237,60
2002	1837	U130	Emolumenti e rimborsi spesa Segretario Generale - rimborso spese dicembre 2002			194,23
				totale categoria		34.368,57
Spese per l'acquisto di beni di consumo e servizi						
2002	1884	U140	Prestazione di terzi per la gestione dei servizi portuali - C.U.P. mont/smont Punti Mare			8.300,00
2002	1854	U150	Prestazione di terzi per manutenzione - SIM riparazione cancello presidio parcheggio			439,00
2002	1885	U150	Prestazione di terzi per manutenzione - saldo II semestre/02 manut. imp. Elettrico			22.416,14
2002	1915	U150	Prestazione di terzi per manutenzione - rilievo topografico area ferroviaria			324,00
2002	1916	U150	Prestazione di terzi per manutenzione - segnaletica orizzontale/verticale			603,60
2002	1847	U160	Materiale di consumo - carburante distributore ACI-IP			75,00
2002	1921	U160	Materiale di consumo - riparazione cancello			186,00

AUTORITA' PORTUALE DI SALERNO - CONTO CONSUNTIVO ANNO 2002 - ELENCO RESIDUI PASSIVI 2002				allegato 7 - parte I		PAG. 02/03	
anno	numero impegno	capitolo	DENOMINAZIONE	Somme iscritte euro			
2002	1883	U300	Spese di vigilanza - servizio regolazione accesso Porto Masuccio dicembre 2002	4.957,98			
2002	1924	U300	Spese di vigilanza - prelievo e ricovero fioriere - Agribiotec	4.080,00			
2002	1925	U300	Spese di vigilanza - smontaggio-custodia-ricovero arredi PuntMare - So.co.fa.sa	2.904,00			
2002	1819	U170	Utenze - Enei distribuzione	111,00			
2002	1864	U180	Materiale di economato - saldo fornitura dispositivi sicurezza individuale	2.262,69			
2002	1830	U210	Consulenze e studi - ufficio stampa SeaSun - Anna Fiore	1.224,00			
2002	1831	U210	Consulenze e studi - ufficio stampa SeaSun - Giuseppe Iannicelli	1.020,00			
2002	1832	U210	Consulenze e studi - arch. Alfano saldo D.L. manifestazione SeaSun	6.752,58			
2002	1850	U210	Consulenze e studi - pubblicazioni bando licitazione n. 3 mutui bancari	2.100,00			
2002	1876	U210	Consulenze e studi - ing. Napoli - D.L. punto mare Guaimaro	19.999,27			
2002	1878	U210	Consulenze e studi - ing. Soreca fase C studio fattibilità collegamento ferroviario	11.191,19			
2002	1911	U210	Consulenze e studi - rilievo planimetrico stato dei luoghi geom. Pepe	1.224,00			
2002	1922	U210	Consulenze e studi - compensi membri gruppi di studio	63.000,00			
2002	1923	U210	Consulenze e studi - compensi membri commissione personale	12.700,00			
2002	1944	U210	Consulenze e studi - ing. L. Todisco incarico PROG-DL manut.ord. impianti illuminazione	27.000,00			
2002	1918	U210	Consulenze e studi - rilievo topografico area ferroviaria	7.902,14			
2002	1946	U215	Anticipazioni spese diverse - saldo PROG. E DL ampliamento-adequamento PIF	15.880,00			
2002	1862	U220-02	Locazioni diverse - noleggio autovettura Autorità Portuale Salerno	1.426,20			
2002	1853	U250	Spese promozionali e propaganda - contributo Lega Autonomie Locali Campania	500,00			
2002	1855	U250	Spese promozionali e propaganda - inserzione annuario logistica Italia	1.200,00			
2002	1910	U250	Spese promozionali e propaganda - servizio televideo Quick Services Data	810,00			
2002	1856	U280	Spese pulizia uffici / aree portuali - Il semestre pulizia specchi acquei soc. Tirrena	32.212,71			
2002	1877	U280	Spese pulizia uffici / aree portuali - pulizia sede coop. So.co.fa.sa.	7.046,53			
2002	1886	U280	Spese pulizia uffici / aree portuali - saldo Il semestre pulizia specchi acquei - soc. Tirrena	1.876,03			
2002	1920	U280	Spese pulizia uffici / aree portuali - Il semestre pulizia aree a terra Comune di Salerno	34.700,67			
2002	1913	U280	Spese diverse - targa alluminio + bandiere ditta Giove	1.087,20			
				totale categoria	297.511,93		
Oneri Finanziari:							
2002	1860	U330	Interessi, spese e commissioni bancarie - spese Banca M.P.S. IV trimestre 2002	276,50			
				totale categoria	276,50		
Acquisizioni di immobili ed opere portuali:							
2002	1849	U400	Opere e fabbricati - lavori manut. Straordinaria area dogana	5.500,00			
2002	1861	U400	Opere e fabbricati - manut. Parabordi	1.380,00			
2002	1939	U400	Opere e fabbricati - saldo prog.-d.l. ing. Di Domenico lavori sist. area porto commerciale	30.315,52			

AUTORITA' PORTUALE DI SALERNO - CONTO CONSUNTIVO ANNO 2002 - ELENCO RESIDUI PASSIVI 2002			allegato 7 - parte II	
anno	numero impegno	capitolo	DENOMINAZIONE	Somme iscritte euro
2002	1932	U400	Opere e fabbricati - adeg./potenz. impianto illuminazione Porto Commerciale	103.636,73
2002	1931	U400	Opere e fabbricati - incarico Prog-DL adeg./potenz. imp. illuminazione Porto Commerciale	21.000,00
2002	1852	U410	Opere e fabbricati finanziamento L. 413/98 - pubblicazione bando pontone	1.206,48
2002	1875	U410	Opere e fabbricati finanziamento L. 413/98 - pubblicazione bando pontone	1.404,00
2002	1851	U410	Opere e fabbricati finanziamento L. 413/98 - pubblicazione bando parabordi	993,52
2002	1874	U410	Opere e fabbricati finanziamento L. 413/98 - pubblicazione bando parabordi	1.404,00
2002	1928	U410	Opere e fabbricati finanziamento L. 413/98 - manut. STR pavim. assi viari principali	118.490,40
2002	1929	U410	Opere e fabbricati finanz. L. 413/98 - fornitura / installazione pontone-banchina galleggiante	929.860,62
2002	1930	U410	Opere e fabbricati finanz. L. 413/98 - fornitura / installazione parabordi-scalette emergenza	1.455.599,04
2002	1933	U410	Opere e fabbricati finanz. L. 413/98 - prog.-DL attrezzaggio area a mare ceto peschereccio	36.720,00
2002		U410	Opere e fabbricati finanz. L. 413/98	13.270.925,03
2002		U410	Opere e fabbricati finanz. Art. 5 L. 84/94	12.441.446,00
2002		U410	Opere e fabbricati finanz. L. 388/00	1.549.370,70
2002	1927	U410	Opere e fabbricati finanz. art. 6 L. 84/94 - manut. STR pavim. assi viari principali	185.924,48
			totale categoria	30.155.196,52
Acquisizione di immobilizzazioni (censite)				
2002	1934	U445	Punti Mare e riassetto moli turistici - saldo fornitura essenze arboree per fioriere - aiuole	9.000,00
2002	1848	U430	Acquisti beni mobili - acquisto stampante	75,00
			totale categoria	9.075,00
Depositi bancari, crediti ed altre anticipazioni				
2002	1919	U500	Depositi a cauzione presso terzi - dep. cauzionale su concessione Casa del Combattente	611,34
			totale categoria	611,34
Spese per partite di giro				
2002	1815	U600	Ritenute erariali - ipet dicembre 2002	39.390,00
2002	1940	U600	Ritenute erariali - differenza su versamenti	18,89
2002	1804	U610	Ritenute previdenziali/assistenziali - differenza su spetanza dicembre/02 dirigenti	1.170,74
2002	1816	U610	Ritenute previdenziali/assistenziali - contributi dicembre 2002	1.620,92
2002	1817	U610	Ritenute previdenziali/assistenziali - contributi dicembre 2002	2.761,49
2002	1859	U610	Ritenute previdenziali/assistenziali - saldo premio INAIL 2002	192,40
2002	1942	U620	Ritenute diverse - reg. atti	2.310,32
2002	1823	U650	Trattenute a favore di terzi - trattenute sindacati personale dipendente	497,09
2002	1943	U680	Partite in sospeso - differenza	11,11
			totale categoria	47.972,96
			Totale Residui Passivi	30.553.706,21

AUTORITA' PORTUALE DI SALERNO - CONTO CONSUNTIVO 2002 - QUOTA AMMORTAMENTI

allegato 8 P.ÁG. 01/02

	valore iniziale	variazioni +/-	valore aggiornato	aliquota	quota anno	amm. anticipato	tot. acc. annuo	imp. già accant.	residuo da amm.
COSTRUZIONI LEGGERE - 10%									
2001 schede n. 02 - 10 - 11	78.164,72	-	78.164,72	10%	7.816,47	7.816,47	15.632,94	7.816,47	54.715,31
2002 schede n. 29 - 30	89.760,00	-	89.760,00	5%	4.488,00	4.488,00	8.976,00	-	80.784,00
Totale	167.924,72	-	167.924,72		12.304,47	12.304,47	24.608,94	7.816,47	135.499,31
IMPIANTI - 10%									
2001 schede n. 17 - 18 - 19	52.888,99	9.082,54	61.971,53	10%	6.197,15	6.197,15	12.394,31	5.288,90	44.288,32
CONTENITORI GRANDI DIMENSIONI - 15%									
2001 scheda n. 09	66.883,23	9.622,59	76.505,82	15%	11.475,87	11.475,87	22.951,75	10.032,49	43.521,58
2002 schede n. 22 - 23 - 52	140.152,80	-	140.152,80	7,5%	10.511,46	10.511,46	21.022,92	-	119.129,88
Totale	207.036,03	9.622,59	216.658,62		21.987,33	21.987,33	43.974,67	10.032,49	162.651,46
ATTREZZATURA VARIA E MINUTA - 12%									
2002 schede n. 20 - 21 - 33 - 39 - 49 - 51	38.700,57	-	38.700,57	6%	2.322,03	2.322,03	4.644,07	-	34.056,50
ARREDAMENTO - 15%									
2002 schede n. 27 - 34 - 36 - 37 - 38	138.753,19	-	138.753,19	7,5%	10.406,49	10.406,49	20.812,98	-	117.940,21
MOBILI - 12%									
2002 schede n. 35 - 40 - 41 - 42 - 43 - 44 - 45 - 46	85.024,64	-	85.024,64	6%	5.101,48	5.101,48	10.202,96	-	74.821,68
COSTI PLURIENNALI MANUT. STR. - 20%									
2002 schede n. 50	62.170,34	-	62.170,34	20%	12.434,07	-	12.434,07	-	49.736,27

AUTORITA' PORTUALE DI SALERNO - CONTO CONSUNTIVO 2002 - QUOTA AMMORTAMENTI

allegato 8

PAG. 02/02

MACCHINE D'UFFICIO ELETTRONICHE - 20%	valore iniziale	variazioni +/-	valore aggiornato	aliquota	quota anno	amm. anticipato	tot. acc. annuo	imp. già accant.	residuo da amm.
2000 scheda n. 01	2.112,31	-	2.112,31	20%	422,46	-	422,46	1.267,37	422,47
2001 schede n. 03 - 04 - 05 - 06 - 07 - 08	10.279,25	-	10.279,25	20%	2.055,85	2.055,85	4.111,70	2.055,85	4.111,70
2002 schede n. 24 - 25 - 26 - 28 - 31 - 32 - 47 - 48	30.676,39	-	30.676,39	10%	3.067,64	3.067,64	6.135,28	-	24.541,11
	43.067,95	-	43.067,95		5.545,95	5.123,49	10.669,44	3.323,22	29.075,28
SOFTWARE - LICENZE D'USO 1/3									
SOFTWARE - LICENZE D'USO 1/3	valore iniziale	variazioni +/-	valore aggiornato	aliquota	quota anno	amm. anticipato	tot. acc. annuo	imp. già accant.	residuo da amm.
2001 software - schede n. 12 - 13 - 14	6.369,19	-	6.369,19	1/3	2.123,06	-	2.123,06	2.123,06	2.123,07
2001 licenze d'uso - schede n. 15 - 16	10.411,77	-	10.411,77	1/3	3.470,59	-	3.470,59	3.470,59	3.470,59
Totale	16.780,96	-	16.780,96		5.593,65	-	5.593,65	5.593,65	5.593,66
Totale generale immobilizzazioni immateriali	16.780,96	-	16.780,96		5.593,65	-	5.593,65	5.593,65	5.593,66
Totale generale immobilizzazioni materiali	795.566,43	18.705,13	814.271,56		76.298,98	63.442,45	139.741,44	26.461,08	648.069,04
Totale generale	812.347,39	18.705,13	831.052,52		81.892,63	63.442,45	145.335,09	32.054,73	653.662,70