

SENATO DELLA REPUBBLICA

XVII LEGISLATURA

Doc. **XV**

n. **258**

RELAZIONE DELLA CORTE DEI CONTI

AL PARLAMENTO

*sulla gestione finanziaria degli Enti sottoposti a controllo
in applicazione della legge 21 marzo 1958, n. 259*

AUTORITA' PORTUALE DI PALERMO

(Esercizio 2013)

Comunicata alla Presidenza il 23 aprile 2015

PAGINA BIANCA

INDICE

Determinazione della Corte dei conti n. 37/2015 del 10 aprile 2015	<i>Pag.</i>	7
Relazione sul risultato del controllo eseguito sulla gestione finanziaria dell’Autorità Portuale di Pa- lermo per l’esercizio 2013	»	11

DOCUMENTI ALLEGATI*Esercizio 2013:*

Relazione del Commissario Straordinario	»	79
Bilancio consuntivo	»	153
Relazione del Collegio dei revisori	»	239

PAGINA BIANCA



Corte dei Conti

Relazione della Sezione del controllo sugli enti
sul risultato del controllo eseguito sulla gestione finanziaria
dell'**Autorità Portuale di Palermo**
per l'esercizio **2013**

Ha collaborato per l'istruttoria e l'analisi gestionale la dott.ssa Alessandra Manetti

PAGINA BIANCA

DETERMINAZIONE DELLA CORTE DEI CONTI

PAGINA BIANCA

Determinazione n. 37/2015.

LA CORTE DEI CONTI

IN SEZIONE DEL CONTROLLO SUGLI ENTI

nell'adunanza del 10 aprile 2015;

visto il testo unico delle leggi sulla Corte dei conti approvato con R.D. 12 luglio 1934, n. 1214;

vista la legge 21 marzo 1958, n. 259;

visto l'articolo 6, comma 1, della legge 28 gennaio 1994, n. 84 con il quale è stata istituita l'Autorità portuale di Palermo;

visto l'articolo 6, comma 4, della predetta legge n. 84/1994, come sostituito con l'articolo 8-*bis*, comma 1, lettera c) del decreto legge 30 dicembre 1997, n. 457, convertito, con modificazioni, dalla legge 27 febbraio 1998, n. 30, che assoggetta il rendiconto della gestione finanziaria delle Autorità portuali al controllo della Corte dei conti;

viste le determinazioni di questa Sezione n. 27 del 21 maggio 1996 e n. 21 del 20 marzo 1998, con le quali sono state disciplinate le modalità di esecuzione dell'attività di controllo prevista dalla citata legge n. 84 del 1994 ed è stato stabilito che il controllo sulle Autorità portuali, disposto dal citato articolo 8-*bis* del decreto legge n. 457 del 1997, è riconducibile nella previsione normativa dell'articolo 2 della indicata legge n. 259 del 1958;

visto il conto consuntivo dell'Autorità suddetta relativo all'esercizio finanziario 2013, nonché le annesse relazioni del Presidente e del Collegio dei revisori dei conti, trasmessi alla Corte in adempimento dell'articolo 4 della citata legge n. 259 del 1958;

esaminati gli atti;

ritenuto che dall'esame della gestione e dalla documentazione relativa all'esercizio menzionato è risultato che:

nel 2013 la gestione di competenza si chiude con un avanzo finanziario di euro 82.036, che costituisce un'inversione di tendenza rispetto ai crescenti disavanzi registrati nel quadriennio precedente.

L'avanzo di amministrazione nel 2013 ammonta ad euro 13.524.723, importo pressoché invariato rispetto all'esercizio precedente e la parte disponibile ammonta ad euro 680.027. Il disavanzo economico si riduce dell'87,4 per cento, passando da -1.677.582 euro a -210.887 euro. Il patrimonio netto si riduce in misura pari al disavanzo economico ed ammonta ad euro 2.278.577 (-8,5 per cento rispetto al 2012);

con riferimento al traffico portuale, il volume complessivo delle merci ha registrato nel 2013 una diminuzione del 15 per cento, imputabile soprattutto alle merci solide, mentre il traffico dei container è diminuito del 9 per cento. Il traffico dei passeggeri ha registrato una flessione del 5 per cento rispetto al 2012, imputabile al traffico dei passeggeri di linea, mentre i crocieristi passano da 354.399 unità a 410.999 unità;

udito il relatore Consigliere Antonio Galeota e, sulla sua proposta, discussa e deliberata la relazione con la quale la Corte, in base agli atti ed agli elementi acquisiti, riferisce alle Presidenze delle due Camere del Parlamento il risultato del controllo eseguito sulla gestione finanziaria dell'Autorità portuale di Palermo per l'esercizio 2013;

ritenuto che, assolto così ogni prescritto incombente, possa, a norma dell'articolo 7 della citata legge n. 259 del 1958, darsi corso alla comunicazione alle dette Presidenze, oltre che del conto consuntivo – corredato delle relazioni degli organi amministrativi e di revisione – della relazione come innanzi deliberata, che alla presente si unisce perché ne faccia parte integrante;

PER QUESTI MOTIVI

comunica, a norma dell'articolo 7 della legge n. 259 del 1958, alle Presidenze delle due Camere del Parlamento, insieme con il conto consuntivo per l'esercizio 2013, corredato delle relazioni degli organi amministrativi e di revisione – dell'Autorità portuale di Palermo l'unita relazione con la quale la Corte riferisce il risultato del controllo eseguito sulla gestione finanziaria dell'Ente stesso.

ESTENSORE

Antonio Galeota

PRESIDENTE

Luigi Gallucci

Depositata in Segreteria il 20 aprile 2015.

IL DIRIGENTE

(Roberto Zito)

RELAZIONE DELLA CORTE DEI CONTI

PAGINA BIANCA

RELAZIONE SUL RISULTATO DEL CONTROLLO ESEGUITO SULLA
GESTIONE FINANZIARIA DELL'AUTORITÀ PORTUALE DI PA-
LERMO PER L'ESERCIZIO 2013

S O M M A R I O

Premessa	<i>Pag.</i>	15
1. Quadro di riferimento	»	16
2. Organi di amministrazione e di controllo	»	20
3. Personale	»	23
3.1. Pianta organica e consistenza del personale ...	»	23
3.2. Costo del personale	»	24
4. Incarichi di studio e consulenza	»	28
4.1. Contenzioso	»	29
5. Pianificazione e programmazione	»	30
5.1. Piano regolatore	»	30
5.2. Piano operativo triennale	»	32
5.3. Programma triennale delle opere	»	32

6. Attività	»	33
6.1. Attività promozionale	»	33
6.2. Manutenzione ordinaria e straordinaria delle opere portuali	»	33
6.3. Opere di grande infrastrutturazione	»	34
6.4. Attività autorizzatoria e di gestione del demanio marittimo	»	38
6.5. Servizi di interesse generale	»	43
6.6. Traffico portuale	»	44
7. Gestione finanziaria e patrimoniale	»	46
7.1. Dati significativi della gestione	»	47
7.2. Rendiconto finanziario. Andamento delle en- trate accertate e delle spese impegnate	»	48
7.3. Situazione amministrativa e andamento dei re- sidui	»	54
7.4. Conto economico	»	59
7.5. Stato patrimoniale	»	61
7.6. Le partecipazioni societarie	»	64
8. Considerazioni conclusive	»	65
Appendice normativa	»	67

PREMESSA

Con la presente relazione la Corte riferisce al Parlamento, ai sensi dell'art. 2 e 7 della legge 21 marzo 1958, n. 259, sulla gestione finanziaria relativa all'esercizio 2013, dell'Autorità portuale di Palermo, nonché sulle vicende di maggior rilievo intervenute fino a data corrente.

Il precedente referto, relativo agli anni 2010-2012, è stata trasmesso al Parlamento con determinazione n. 117/2013 e pubblicato in Atti parlamentari, XVII legislatura, doc. XV, n. 106.

1. Quadro di riferimento

L'Autorità Portuale di Palermo - ente pubblico non economico - è stata istituita con l'art. 6, comma 1, Legge 28 gennaio 1994 n. 84 (*Riordino della legislazione in materia portuale*).

La circoscrizione territoriale dell'autorità portuale di Palermo, con D.M. del 3 agosto 2007, è stata ampliata con l'acquisizione del Porto di Termini Imerese, il quale, prima di tale provvedimento, rientrava nella competenza dell'assessorato territorio e ambiente della Regione Sicilia.

Il quadro normativo di riferimento entro il quale l'Ente ha operato è costituito dalla sopra citata legge n. 84 del 1994 (Riordino della legislazione in materia portuale) e sue successive modifiche ed integrazioni, nonché dalle disposizioni normative che trovano applicazione nella gestione delle Autorità Portuali e che sono state anche di recente emanate. Si dà cenno di seguito alle più importanti e recenti disposizioni normative intervenute, rinviando per un quadro più completo e approfondito all'appendice normativa alla presente relazione.

La legge di stabilità per il 2013 (legge 24 dicembre 2012 n. 228) all'art. 1, comma 211, ha previsto che la società UIRnet¹, soggetto attuatore della cosiddetta "piattaforma logistica nazionale", al fine di garantire un più efficace coordinamento con le piattaforme ITS (*intelligent network system*) locali di proprietà o in uso ai nodi logistici, porti, centri merci e piastre logistiche della società possa avere tra i propri soci anche le Autorità Portuali. Inoltre, tale piattaforma per la gestione della rete logistica nazionale viene inserita all'interno del programma delle infrastrutture strategiche della legge obiettivo n. 443 del 2001 (sul punto, vedasi anche il Decreto Interministeriale 01.02.2013 e, in particolare, l'art.6).

L'articolo 1, comma 388, della medesima legge ha da ultimo prorogato al 30 giugno 2013 la facoltà delle autorità portuali di variare le tasse portuali come adeguate dal decreto del Presidente della Repubblica 107 del 2009; successivamente il decreto del Ministro delle infrastrutture e dei trasporti, di concerto con il Ministro dell'economia e delle finanze, del 24 dicembre 2012, ha previsto aumenti delle aliquote relative alla tassa di ancoraggio e portuale derivanti dalla rivalutazione ventennale in base al costo della vita dei tributi portuali i cui importi erano fermi al 1993.

¹ UIRNet è il soggetto attuatore unico per la realizzazione del sistema di gestione della logistica nazionale, così come dettato dal Decreto Ministeriale del 20 giugno 2005 numero 18T del Ministero dei Trasporti e successiva Legge 24 marzo 2012, n. 27, Art. 61-bis, e recentemente ribadito da decreto -legge 95/2012, convertito nella legge 135/2012 decreto sulla *Spending Review*.

L'art. 22 del D.L. 69/2013, convertito nella legge 98/2013, ha introdotto la modifica della disciplina in materia di dragaggi, nonché misure in materia di autonomia finanziaria delle Autorità portuali, prevedendo l'innalzamento da 70 milioni di euro annui a 90 milioni di euro annui del limite entro il quale le Autorità portuali possono trattenere la percentuale dell'uno per cento dell'IVA riscossa nei porti e la destinazione delle risorse anche agli investimenti necessari alla messa in sicurezza, alla manutenzione ed alla riqualificazione strutturale degli ambiti portuali.

L'art.13 del D.L. n.145 del 23 dicembre 2013, convertito nella legge 21/2/14, n.9, riguardante "Disposizioni urgenti per EXPO 2015, per i lavori pubblici ed in materia di trasporto aereo", prevede la revoca di alcune assegnazioni di contributi disposte dal CIPE nel 2006 e nel 2010, l'afflusso di tali somme nel Fondo di cui all'art.32, comma 6, del decreto-legge 6 luglio 2011, n. 98, convertito, con modificazioni, dalla legge 15 luglio 2011, n. 111 e la successiva destinazione di tali somme ad interventi specificamente individuati. Prevede inoltre (comma 4 dell'art.13), la revoca dei fondi statali (di cui all'articolo 1, comma 994, della legge 27 dicembre 2006, n. 296), trasferiti o assegnati alle Autorità portuali, anche mediante operazioni finanziarie di mutuo con oneri di ammortamento a carico dello Stato, per la realizzazione di opere infrastrutturali, a fronte dei quali, essendo trascorsi almeno due anni dal trasferimento o dall'assegnazione, non sia stato pubblicato il bando di gara per l'assegnazione dei lavori.

Una quota pari a 23 milioni di euro delle risorse di cui al comma 1 dell'articolo 18-bis della legge 28 gennaio 1994, n. 84, è assegnata a decorrere dall'anno 2014 alla realizzazione degli interventi immediatamente cantierabili finalizzati al miglioramento della competitività dei porti italiani e a rendere più efficiente il trasferimento ferroviario e modale all'interno dei sistemi portuali previsti al comma 4.

La legge n.147/2013 (Legge di stabilità 2014), ai commi 732 e 733, in attesa del riordino della materia da effettuare entro il 15 ottobre 2014, ha emanato norme volte a ridurre il contenzioso derivante dall'applicazione dei criteri per il calcolo dei canoni delle concessioni demaniali marittime, prevedendo la definizione integrale dei procedimenti giudiziari pendenti alla data del 30/9/2013, attraverso il pagamento da parte del soggetto interessato di un importo, in un'unica soluzione, pari al 30% delle somme dovute o di un importo pari al 60 per cento delle stesse, oltre agli interessi legali, rateizzato fino ad un massimo di sei rate annuali, secondo un piano approvato dall'ente gestore. Sempre in materia di canoni è intervenuto il D.L. n.66/2014, convertito nella legge n.89/2014, che all'art.12 bis ha previsto che i canoni delle concessioni demaniali marittime, dovuti a decorrere dall'anno 2014, devono essere versati entro il 15 settembre di ciascun anno. Ha

previsto inoltre l'intensificazione dei controlli, da parte degli enti gestori, volti a verificare l'adempimento da parte dei concessionari dell'obbligo di versamento dei canoni nei termini previsti.

La legge 27/12/2013 n. 147, inoltre, ha integrato la disciplina che regola il lavoro temporaneo nei porti prevista dall'art. 17 della legge n. 84/94, aggiungendo il comma 15-bis riguardante le imprese o agenzie che svolgono esclusivamente o prevalentemente fornitura di lavoro temporaneo e si trovino in stato di grave crisi economica.

La legge di stabilità 2015 (L.23/12/2014, n.190), con il comma 236, interviene sulle disposizioni sopra menzionate del D.L. 145/2013, convertito, con modificazioni, dalla legge n. 9/2014, precisando che le risorse in questione, cioè quota parte del fondo alimentato, entro un limite massimo annuale, con l'1 per cento dell'IVA riscossa nei porti sulle merci importate ai sensi dell'articolo 18-bis della legge n. 84/1994, possono essere assegnate dal CIPE senza attendere la procedura prevista in generale dall'articolo 18-bis per le risorse di tale fondo (vale a dire l'individuazione con decreto del Ministro dell'economia entro il 30 aprile di ciascun anno dell'ammontare dell'IVA riscossa nei porti sulle merci importate). Conseguentemente le risorse in questione sono quantificate in 20 milioni di euro dal 2015 al 2024, mentre il tetto massimo annuale delle risorse attribuibili al fondo alimentato con l'1 per cento di IVA riscossa nei porti è ridotto da 90 a 70 milioni di euro annui. Si prevede infine la destinazione alle medesime finalità dell'importo di 39 milioni di euro derivanti dalle revoche di opere per determinati interventi infrastrutturali (schema idrico Basento-Bradano e potenziamento della linea ferroviaria Rho-Arona) revocate ai sensi dell'articolo 13, comma 1, del DL 145/2013. Stabilisce inoltre (comma 153) che, per la realizzazione di opere di accesso agli impianti portuali è autorizzata la spesa di 100 milioni di euro per ciascuno degli anni 2017, 2018 e 2019. Le risorse sono ripartite con delibera del CIPE previa verifica dell'attuazione dell'articolo 13, comma 4, del D.L. 145/2013, convertito nella legge n. 9/2014.

Infine, al comma 611, prevede che le A.P. avviano a decorrere dal 1° gennaio 2015 un processo di razionalizzazione delle società e delle partecipazioni societarie direttamente o indirettamente possedute, in modo da conseguire la riduzione delle stesse entro il 31 dicembre 2015, fissandone i criteri. A tal fine il comma 612 prevede l'approvazione da parte degli organi di vertice delle amministrazioni interessate, entro il 31 marzo 2015, di un piano operativo di razionalizzazione delle stesse, le modalità e i tempi di attuazione, nonché l'esposizione in dettaglio dei risparmi da conseguire. Tale piano, corredato di un'apposita relazione tecnica, è trasmesso alla competente

Sezione regionale di controllo della Corte dei conti e pubblicato nel sito internet istituzionale dell'amministrazione interessata. Entro il 31 marzo 2016, gli organi di cui al primo periodo predispongono una relazione sui risultati conseguiti, che è trasmessa alla competente Sezione regionale di controllo della Corte dei conti e pubblicata nel sito internet istituzionale dell'amministrazione interessata. La pubblicazione del piano e della relazione costituisce obbligo di pubblicità ai sensi del decreto legislativo n.33/2013.

Da ultimo, l'art.29 del decreto legge n.133 del 12/9/2014, convertito nella legge 11 novembre 2014,n.164, ha previsto l'adozione di un "Piano strategico nazionale della portualità e della logistica", da adottarsi con decreto del Presidente del Consiglio dei ministri, su proposta del ministro delle infrastrutture e dei trasporti, entro 90 giorni dall'entrata in vigore della legge di conversione del decreto legge n. 133. Lo schema del decreto recante il Piano è trasmesso alle Camere ai fini dell'acquisizione del parere delle competenti Commissioni parlamentari. Il parere deve essere espresso entro 30 giorni dalla data di assegnazione, decorsi i quali il decreto può essere comunque emanato.

Inoltre, allo scopo di accelerare i progetti inerenti alla logistica portuale, entro 30 giorni dall'entrata in vigore della legge di conversione del decreto legge n. 133/2014, le Autorità portuali devono presentare alla Presidenza del Consiglio dei ministri, un resoconto degli interventi correlati a progetti in corso di realizzazione o da intraprendere, corredato dai relativi crono programmi e piani finanziari. La Presidenza del Consiglio dei ministri, d'intesa con il Ministero delle infrastrutture e dei trasporti, seleziona, entro i successivi sessanta giorni, gli interventi ritenuti più urgenti, anche al fine di valutarne l'inserimento nel Piano strategico o di valutare interventi sostitutivi.

In merito agli adempimenti di cui alla legge 6 novembre 2012 (normativa in materia di prevenzione e repressione della corruzione e dell'illegalità nella P.A.) ed al decreto 14 marzo 2013, n.33, (obblighi di pubblicità e trasparenza nelle P.A.), dal verbale n.2/2014 del collegio dei revisori risulta che l'Autorità portuale ha provveduto, con decreto n.87 del 20/1/2014, alla nomina del Responsabile della trasparenza e con successivo decreto n.105 dell'11/2/2014 è stato nominato il Responsabile dell'anticorruzione, soggetto coincidente con il Responsabile della trasparenza. Tali provvedimenti sono stati regolarmente pubblicati sul sito istituzionale.

2. Organi di amministrazione e di controllo

Ai sensi dell'art. 7 della legge n. 84 del 1994 sono organi delle Autorità portuali il Presidente, il Comitato portuale, il Segretariato generale (composto dal Segretario generale e dalla Segreteria tecnico-operativa) e il Collegio dei revisori dei conti. La durata in carica dei titolari degli organi è di quattro anni.

Il Presidente

L'attuale Presidente dell'Autorità portuale di Palermo è stato nominato con D.M. del 4/7/2014, dopo aver svolto le funzioni di Commissario straordinario a far data dal 21/9/2013, con provvedimento di riconferma del 21 marzo 2014. Il precedente Commissario straordinario era stato nominato alla scadenza del mandato del Presidente uscente (19/3/2013) ed era rimasto in carica fino al 20 settembre 2013.

Al Commissario straordinario è stata attribuita nel 2013 un'indennità di carica di euro 137.178,85 annui lordi, pari all'80% del trattamento economico previsto per il Presidente; quest'ultimo ammontante ad euro 201.734 è stato ridotto del 15% ai sensi di legge e risulta pari ad euro 171.474.

Il Comitato portuale

Il Comitato portuale è stato nominato dal Presidente in data 25 marzo 2008 per un quadriennio². Con decreto del Presidente dell'Autorità portuale del 23-03-2012 è stato nominato l'attuale Comitato Portuale.

Nel 2013 a ciascun componente del Comitato portuale è stato attribuito un gettone di presenza di euro 123.00, ridotto ai sensi di legge ad euro 104,55.

² L'ampliamento della Circoscrizione al Porto di Termini Imerese comporta la partecipazione al Comitato portuale anche del Sindaco e del Comandante della Capitaneria di Porto di Termini Imerese.

Il Segretariato generale

Tra gli organi dell'Autorità portuale rientra il Segretariato generale, al cui vertice è posto il Segretario generale.

L'incarico di Segretario Generale, nominato con la delibera del Comitato portuale del 16 febbraio 2009 è scaduto nel marzo 2013 ed a tutt'oggi non è ancora intervenuta la nomina del nuovo Segretario generale.

In data 24/9/2014, con decreto n.56, il Presidente ha incaricato un dirigente dell'A.P. di ricoprire il ruolo di Segretario generale f.f. fino al 30/11/2014. Successivamente, con decreto n.115 del 25/11/2014, tale nomina è stata prorogata fino al 28/2/2015.

La somma impegnata per il trattamento economico del Segretario generale nel 2013 è stata pari ad euro 82.984.

Il Collegio dei revisori dei conti

I componenti del Collegio dei revisori dei conti sono stati nominati con D.M. del 31 marzo 2008. Con decreto ministeriale registrato il 13-07-2012 è stato nominato l'attuale Collegio dei revisori.

L'indennità del collegio dei revisori è pari ad euro 14.953 per il Presidente, ad euro 11.215 per i Componenti effettivi e ad euro 1.869 per i Componenti supplenti. Per effetto delle riduzioni di legge gli importi relativi al 2013 sono stati di euro 12.710 per il Presidente, euro 9.533 per i componenti effettivi ed euro 1.589 per i membri supplenti.

Spesa impegnata per gli organi di amministrazione e di controllo

Nel prospetto che segue è riportata, la spesa impegnata nel 2013 per gli organi di amministrazione e di controllo, posta a raffronto con quella del 2012.

Esercizio	in euro		
	2012	2013	% variaz.2013/12
Indennità di carica Presidente/Comm.str. e rimborsi spese	237.785	162.383	-32
Indennità di carica e rimborsi spese Comitato Portuale	13.610	18.342	35
Indennità e rimborsi spese agli organi di controllo	48.740	51.365	5
Totale	300.135	232.091	-23

Nel 2013 la spesa per i titolari degli organi registra rispetto al 2012, un decremento complessivo del 23%, dovuto alla diminuzione del 32% dei compensi al Presidente, mentre aumentano del 35% le spese per il Comitato portuale e del 5% le spese per il collegio dei revisori.

L'art.6, comma 3 del D.L. n. 78 /2010, convertito nella legge n. 122/2010, ha previsto, a decorrere dal 2011, la riduzione del 10% dei compensi agli organi di amministrazione e di revisione delle pubbliche amministrazioni comprese nel conto economico consolidato della P.A., rispetto agli importi risultanti alla data del 30 aprile 2010. IL D.L. 6 luglio 2012, n. 95, convertito nella L. 7 agosto 2012, n.135, ha previsto all'art.5, comma 14, l'ulteriore riduzione del 5% dei predetti compensi, a decorrere dall'esercizio 2013.

Il collegio dei revisori, nella relazione al rendiconto 2013, ha attestato che l'Autorità Portuale di Palermo ha dato attuazione alle menzionate disposizioni.

3. Personale

3.1 Pianta organica e consistenza del personale

Nel 2010 si è resa necessaria una modifica della pianta organica approvata nel 2007. La variazione, attuata con la delibera del Comitato portuale n 1/2010 non è stata numerica, ma ha comportato una redistribuzione nei differenti livelli di inquadramento ottenuta con la riduzione di tre funzionari quadri e tre di terzo livello a favore di un incremento della posizione di secondo livello. Il nuovo organigramma è stato approvato dal Comitato portuale con delibera n. 1 del 22 febbraio 2010.

Nel 2013 non si è proceduto ad alcuna variazione della pianta organica, né sono state fatte assunzioni.

La tabella seguente riporta la consistenza del personale al 31/12/2013, posta a raffronto con l'esercizio precedente e con la pianta organica approvata nel 2010.

Categoria	P.O.- Del. n 1 del 22-10-2010	Personale al 31-12-2012	Personale al 31-12-2013
Dirigenti	4	4	4
Quadri	8	8	8
Impiegati	37	36	35
Personale in esubero (operai)	0	0	0
TOTALI	49	48	47

*Escluso il Segretario generale.

3.2 Costo del personale

Nel prospetto che segue è indicata la spesa impegnata per il personale, incluso il Segretario generale, nel 2013, posta a raffronto con quella del 2012; ai fini dell'individuazione del costo complessivo e del costo medio unitario, a tale spesa è stata aggiunta la quota accantonata per il T.F.R., nell'importo risultante dal conto economico.

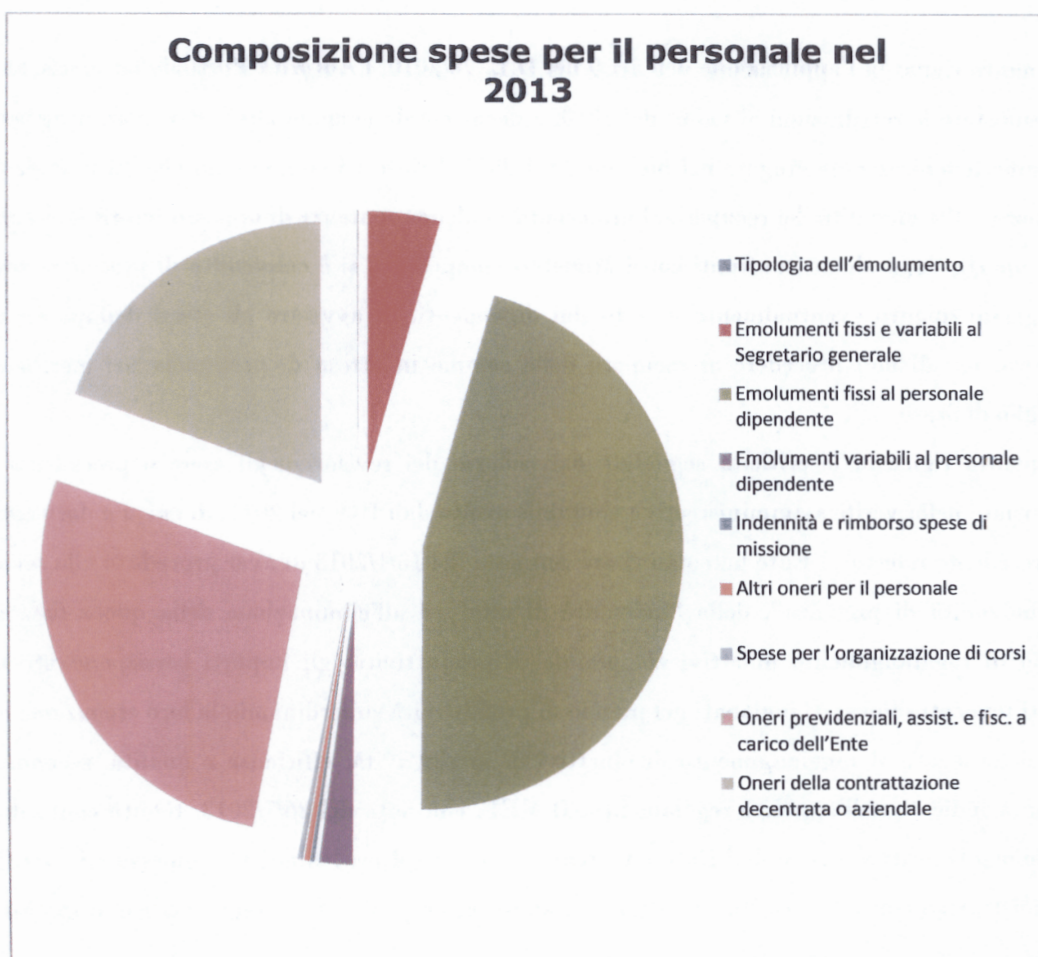
Tipologia dell'emolumento	in euro		
	2012	2013	var.%2013/12
Emolumenti fissi e variabili al Segretario generale	185.328	82.984	-55,2
Emolumenti fissi al personale dipendente	1.893.836	1.805.613	-4,7
Emolumenti variabili al personale dipendente	84.997	78.644	-7,5
Indennità e rimborso spese di missione	9.760	9.695	-0,7
Altri oneri per il personale	13.680	12.539	-8,3
Spese per l'organizzazione di corsi	13.715	12.056	-12,1
Oneri previdenziali, assist. e fisc. a carico dell'Ente	1.137.335	1.065.803	-6,3
Oneri della contrattazione decentrata o aziendale	805.732	795.226	-1,3
Oneri derivanti da rinnovi contrattuali	0	0	0,0
Totale spesa impegnata	4.144.383	3.862.560	-6,8
Accantonamento per il T.F.R.	270.594	238.833	-11,7
Costo complessivo	4.414.977	4.101.393	-7,1

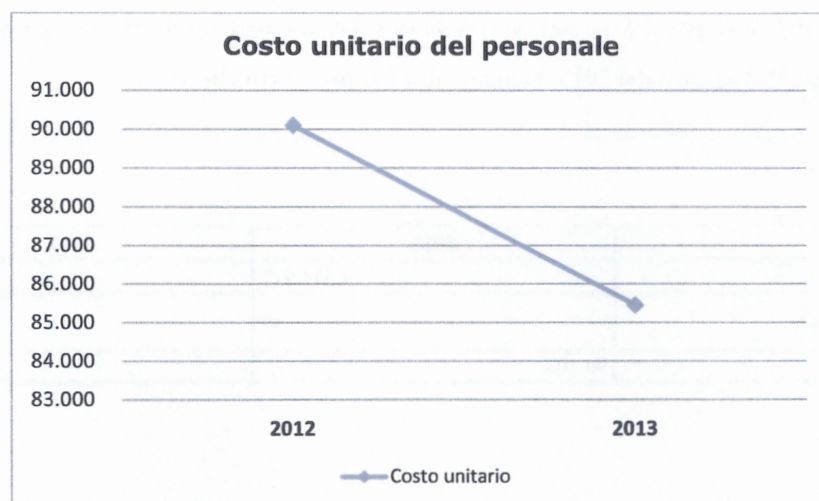
Dati ricavati dai conti consuntivi dell'Ente

Nel 2013 il costo del personale registra una diminuzione del 7,1%, su cui incide il dimezzamento della spesa per il Segretario generale (-55,2%) il cui incarico, come rilevato nel cap.2 è scaduto nei primi mesi del 2013 e non è stato rinnovato per tutto il 2013, né è stato nominato un facente funzioni. Risultano in diminuzione tutte le voci di spesa, in misura maggiore le spese per l'organizzazione di corsi (-12,1%).

La diminuzione del costo per il personale si riverbera sul costo medio unitario, che passa dai 90.102 euro del 2012 agli 85.442 euro del 2013, come risulta dal prospetto che segue:

	in euro	
	2012	2013
Costo globale	4.414.977	4.101.393
Unità di personale	49	48
Costo unitario	90.102	85.446





Per quanto riguarda l'applicazione dell'art.9 del D.L. 78/2010, l'Autorità Portuale ha precisato di aver riportato le retribuzioni ai valori del 2010, a decorrere da gennaio 2013. Per quanto riguarda le somme indebitamente erogate nel biennio 2011-2012, l'Ente ha comunicato che: "stante alcune incertezze sulle modalità dei recuperi e l'intervento di alcune sentenze di opposto indirizzo, in sede di Assoport, dopo alcuni confronti con i Ministeri competenti, si è convenuto di procedere con i conteggi di quanto eventualmente dovuto dai dipendenti, di avvisare gli stessi dell'ipotesi del recupero, ma di non procedere al recupero delle somme in attesa di pronuncia nel merito del Consiglio di Stato ...".

Per quanto riguarda le criticità segnalate dal collegio dei revisori negli esercizi precedenti ed evidenziate nella verifica amministrativo contabile svolta dall'IGF nel 2011, di cui si è dato conto nel precedente referto³, l'Ente ha comunicato con nota del 15/1/2013 di aver proceduto alla revoca dell'"indennità di presenza", della "indennità di rete" ed all'eliminazione della quota fissa del premio di raggiungimento obiettivi e/o premio di produttività; gli importi corrispondenti agli istituti revocati sono stati inglobati nel premio di produttività subordinando la loro erogazione alle dinamiche legate al raggiungimento di obiettivi di produttività, efficienza e qualità, secondo le modalità indicate nell'apposito regolamento. Il MEF, con nota del 26/7/2013, tenuto conto degli adempimenti posti in essere dall'Ente ha ritenuto concluso il procedimento connesso alla verifica amministrativo-contabile svolta nel 2011, restando ferme per i rilievi segnalati come ipotesi di

³ Cfr. Relazione della Corte dei Conti sul risultato del controllo eseguito sulla gestione finanziaria dell'Autorità Portuale di Palermo e Termine Imerese per gli esercizi 2010-2012.

danno erariale, (punto 3/b: affidamento degli incarichi di consulenza in contrasto con la normativa vigente, in quanto riguardanti attività che rientrano nelle ordinarie funzioni degli uffici e non rispondenti ai requisiti della specificità, complessità e straordinarietà; punto 5: irregolarità varie in merito al rimborso delle spese di missione) le autonome determinazioni della Procura Regionale della Corte dei conti, attivata anche da questa Sezione in occasione dello scorso referto.

4. Incarichi di studio e consulenza.

L'Autorità portuale ha comunicato di non aver conferito nel 2013 incarichi di consulenza; la spesa impegnata sul relativo capitolo di parte corrente è pari ad euro zero, come già nel 2011 e nel 2012. Ha fornito peraltro un prospetto dettagliato degli altri incarichi corredati dal nominativo, dalla descrizione dell'incarico, dal compenso attribuito e dal capitolo di bilancio su cui sono state impegnate le somme.

La maggior parte di tali incarichi sono costituiti da studi e progettazioni connessi all'esecuzione delle opere e sono stati impegnati tra le spese in conto capitale relative alla manutenzione straordinaria ed alle opere portuali (euro 289.354). Alcuni incarichi peraltro sono stati contabilizzati dall'Ente tra le partite di giro, in quanto relativi ad opere finanziate dalla Regione Siciliana tramite apertura di credito accesa presso la cassa regionale, la cui gestione è tenuta distinta dalla gestione del bilancio dell'Ente e saranno rendicontate direttamente alla Regione.

Altri incarichi riguardano la rappresentanza in giudizio dell'Autorità portuale per euro 52.538 e sono impegnati sul capitolo di parte corrente relativo alle spese legali che ammonta complessivamente nel 2013 ad euro 93.452. Un altro incarico di assistenza in giudizio per euro 21.000 è stato contabilizzato sul capitolo relativo alle liti, risarcimenti, ecc. Sul punto l'Ente ha precisato che ricorre di regola al patrocinio legale dell'Avvocatura dello Stato ai sensi dell'art.43 del R.D. 1611/1933, salvo che non ricorrano possibili situazioni di conflitto di interesse. In tale ottica l'Ente ha conferito nell'anno 2013 sei incarichi a liberi professionisti con oneri finanziari per euro 67.000, sui quali incide per euro 43.000 un giudizio contro l'agenzia delle Entrate (inerente la qualificazione dei canoni concessori), pendente innanzi alla Commissione Tributaria Regionale di Palermo, per il quale l'Ente appellato è assistito da un avvocato del libero foro e da un dottore commercialista. Per effetto di incarichi conferiti a liberi professionisti negli anni precedenti, si sono registrati, nell'esercizio finanziario 2013, oneri finanziari per euro 48.818.

4.1 Contenzioso

In merito al contenzioso, l'Autorità portuale ha precisato che sono pendenti innanzi al giudice amministrativo 17 giudizi, per l'annullamento di provvedimenti dell'Ente, di cui due con richieste risarcitorie di euro 1.000.000 e di euro 300.000.

Innanzi al giudice ordinario sono pendenti 13 giudizi per un valore complessivo di circa euro 250.000, ed altri tre giudizi sono pendenti davanti al giudice tributario per un valore di circa 500.000 euro.

Nel verbale n.2/2014 il collegio dei revisori ha sottolineato l'importanza di un adeguato accantonamento delle somme per i rischi connessi al contenzioso in essere, considerati i possibili riflessi sul bilancio in caso di sottostima dell'importo. La Corte condivide tale richiesta.

5. Pianificazione e programmazione

L'art. 9, comma 3 della legge di riordino n. 84 del 1994 demanda alle Autorità portuali l'adozione di atti programmatici e di pianificazione, che costituiscono strumenti di razionalizzazione dell'attività amministrativa degli enti, essendo finalizzati all'individuazione dei bisogni pubblici da soddisfare, alla valutazione del grado di importanza e del tempo di perseguimento degli obiettivi da realizzare, all'individuazione delle disponibilità a tal fine necessarie e a quant'altro risulti necessario per la realizzazione in concreto delle opere previste.

Gli atti in questione sono costituiti, rispettivamente, dal Piano Regolatore Portuale (PRP) che ha la funzione di definire l'assetto complessivo del porto e dal Piano Operativo Triennale (POT) soggetto a revisione annuale, con il quale vengono individuate le linee di sviluppo delle attività portuali e gli strumenti per attuarle.

A tali documenti programmatici specifici va poi aggiunto il Programma triennale dei lavori, previsto dall'art. 128, comma 11 del decreto legislativo 12 aprile 2006, n. 163 (c.d. Codice dei contratti).

5.1 Piano regolatore portuale (PRP)

Il Piano regolatore portuale costituisce l'atto di pianificazione con cui vengono definite le opere necessarie per l'assetto funzionale del porto e al tempo stesso lo strumento di raccordo con gli altri documenti di pianificazione territoriali e nazionali da adottare nel rispetto della normativa comunitaria.

Il Piano regolatore vigente è stato approvato con D.M. del 5 novembre 1988 e successivamente integrato con alcuni adeguamenti tecnico funzionali.

Il nuovo Piano Regolatore Portuale, sostanzialmente redatto nel 2008, ha conseguito la prevista intesa con il Comune di Palermo in seguito alla deliberazione del Consiglio Comunale del 23-11-2011 (poi revocata, vedi pag. successiva), avente ad oggetto "Intesa con l'Autorità portuale del nuovo Piano regolatore portuale ed individuazione delle aree bersaglio"; ad essa ha fatto seguito l'adozione del Piano, con delibera del Comitato portuale n.11 del 19/12/2011.

Il nuovo Piano regolatore del porto di Palermo intende essere uno strumento complesso con funzioni di "scenario", di "indirizzo" e di "progetto" attraverso il quale si intende realizzare un

migliore uso e funzionalità degli spazi portuali.

Sono state incrementate le superfici funzionali relative alle attività portuali, garantendo ad ogni area funzionale una migliore distribuzione degli spazi, il miglioramento dei collegamenti, una migliore connessione nave-banchina-viabilità urbana ed un miglioramento dell'accoglienza delle merci e dei passeggeri.

Le principali strategie del nuovo Piano regolatore portuale riguardano il potenziamento del porto commerciale, l'incremento del traffico crocieristico, il miglioramento della qualità delle attività per la nautica da diporto, il mantenimento delle attività industriali, la creazione di un'area d'interfaccia con attività ad uso misto porto-città, una forte integrazione degli spazi urbano portuali la concentrazione dei servizi e dei terminal lungo le banchine ed infine l'attivazione di nuovi progetti urbani per alcune aree limitrofe di grande interesse soggette alla pianificazione comunale.

Successivamente all'adozione del Piano regolatore portuale è stata posta in essere la procedura di VAS. L'intesa al PRP è stata revocata in autotutela dal Consiglio Comunale di Palermo in data 19 giugno 2012. Il TAR adito in data 4/10/2012 dall'Autorità Portuale, ha sospeso in sede cautelare il provvedimento di revoca.

Con nota n. 1608 del 13/2/2014, indirizzata all'Avvocatura dello Stato, l'A.P. comunicava che erano in corso trattative con il Comune di Palermo, finalizzate ad un bonario componimento della controversia e che attendeva un riscontro da parte della Regione siciliana, quale parte istituzionalmente interessata. Da ultimo, con nota n.10158 del 24/10/2014, l'Ente ha chiesto all'Avvocatura dello Stato di porre in essere gli adempimenti necessari per riavviare il giudizio in oggetto, (ricorso al TAR Sicilia n.1725/2012), non essendosi raggiunta un'intesa per un bonario componimento della lite.

Pertanto il Piano regolatore vigente alla data attuale è quello approvato con D.M. del 5 novembre 1988, successivamente integrato con alcuni adeguamenti tecnico funzionali.

Il piano regolatore del porto di Termini Imerese è stato approvato con decreto del Dirigente Generale del Dipartimento Regionale Urbanistica del 5-04-2004 ai sensi dell'art 30 della legge regionale n 21/85. Il suddetto PRP ha natura strutturale, riguardando, principalmente, la disposizioni delle opere foranee e la conformazione delle banchine e dei piazzali. La procedura di VAS si è conclusa con decreto del Dipartimento Regionale dell'Ambiente del 9.8.2013, con il quale è stato espresso parere favorevole alla proposta di P.R.P. del Comune di Termini Imerese. Ad oggi il predetto P.R.P. risulta vigente.

5.2 Piano operativo triennale (POT)

L'art. 9, comma 3 della legge n. 84 del 1994 prevede la stesura di un Piano operativo triennale da aggiornare annualmente, concernente le strategie di sviluppo delle attività portuali e gli interventi volti a garantire la realizzazione degli obiettivi prefissati. Il Piano, che ovviamente deve essere coerente con la pianificazione impostata con il Piano regolatore portuale, consente di proporre al Ministero vigilante e alle Amministrazioni locali il programma delle opere da realizzare per lo sviluppo del porto, con la quantificazione della relativa spesa; costituisce, nel contempo, un utile strumento di conoscenza della realtà portuale e delle relative politiche di sviluppo.

La riorganizzazione e la ripianificazione degli interventi ha come finalità il rilancio del porto di Palermo quale infrastruttura leader con una graduale crescita ed affermazione dello scenario marittimo del porto di Termini Imerese.

Il POT 2011-2013, approvato con la delibera n. 1 del 14 febbraio 2012, ha previsto la realizzazione di numerosi interventi infrastrutturali volti ad ottimizzare l'utilizzazione delle aree e delle strutture portuali esistenti, nonché a rifunzionalizzare alcuni ambiti portuali ed alla creazione di ulteriori servizi. Tali interventi, che riguardano l'intero ambito della circoscrizione portuale, interessano tutti i settori di attività: il traffico commerciale, il traffico passeggeri, il traffico crocieristico, la cantieristica, il diporto nautico e le attività connesse all'uso urbano ed alla fruizione del mare. Il POT 2014-2016 è stato approvato con delibera n. 11 del 13/12/2013.

5.3 Programma triennale delle opere

Ai sensi dell'art. 128, comma 11 del decreto legislativo 12 aprile 2006, n. 163 l'Autorità portuale è tenuta a predisporre il Programma triennale e l'Elenco annuale dei lavori, sulla base di schede tipo di cui al decreto ministeriale 9 giugno 2006; tali schede, allegato alle variazioni al bilancio preventivo dell'esercizio, ne costituiscono parte integrante.

Con delibera del Comitato Portuale in data 7/11/2013, è stato approvato il bilancio preventivo per il 2014 che reca in allegato il Programma triennale delle opere 2014-2016.

6. Attività

I dati relativi all'attività svolta dall'Autorità portuale durante gli esercizi considerati dal presente referto sono stati desunti dalla Relazione annuale prevista dall'articolo 9, comma 3, della legge n. 84/1994 resa dal Presidente dell'Autorità portuale.

6.1 Attività promozionale

La spesa impegnata per le iniziative rientranti nello svolgimento dell'attività promozionale nel 2013 è stata pari a 77.357 euro rispetto ai 126.277 euro dell'esercizio precedente, con una diminuzione del 39% della spesa impegnata.

Nel 2013 l'Autorità portuale ha partecipato ad alcuni eventi fieristici nazionali e internazionali nel settore crocieristico e della logistica quali: il Seatrade Cruise Shipping Convention di Miami, il Transport Logistic di Monaco, e Italian Cruise Day, II ediz. Livorno e patrocinato manifestazioni, eventi e mostre di carattere turistico -culturale, quali: il Porto d'Arte V edizione a Palermo ed il Convegno "NETNETNET" a Palermo.

6.2 Manutenzione ordinaria e straordinaria delle opere portuali

A seguito di richiesta istruttoria l'Autorità Portuale di Palermo ha fornito le risultanze che si espongono.

Nel 2013 con l'utilizzo di fondi propri sono stati affidati interventi di manutenzione ordinaria per euro 140.683 nei porti di Palermo e di Termini Imerese.

Per quanto riguarda gli interventi di manutenzione straordinaria a valere sul fondo perequativo, di cui all'art.1, comma 983 della L.296/2006, nel 2013 è stato stanziato in bilancio l'importo di euro 11.448.773, proveniente dalle risorse assegnate e non utilizzate negli anni precedenti e dalle risorse assegnate nel 2013, per euro 4.335.996. A fronte di tale importo è stata impegnata la somma di euro 4.736.764, mentre la rimanente somma di euro 6.712.009 è stata accantonata nella parte vincolata dell'avanzo di amministrazione.

6.3 Opere di grande infrastrutturazione

Per quanto riguarda la security in relazione alla realizzazione delle infrastrutture e degli impianti necessari all'attuazione del Port Facility Security Plan del terminal passeggeri e delle aree portuali di Palermo, di cui si è fatto cenno nella precedente relazione, i lavori sono stati ultimati in data 1/3/2013 e sono in atto le operazioni di collaudo; in pari data sono stati ultimati i lavori di riorganizzazione dei flussi e di riqualificazione del varco Amari necessari per migliorare i controlli di sicurezza previsti dalla vigente normativa.

Nel prospetto che segue sono riportati i dati relativi ad interventi di grande infrastrutturazione, per i quali vengono indicati i dati relativi alle fonti di finanziamento ed agli stati di avanzamento dei lavori:

OPERE DI GRANDE INFRASTRUTTURAZIONE 2013

ALLEGATO 3

N	Descrizione intervento	Fonte di finanziamento	Data aggiudicazione lavori	Data inizio lavori (contratto)	Tipo di gara	Costo lav. aggiudicati €	Partita di bilancio o supplemento	Costo totale Lavori €	Stato avanzz. lavori	colleuto
1	Lavori di rifinitura statico del piazzale del porto commerciale e rifacimento degli impianti ad anodi del porto di Termini Imerese. Importo complessivo del progetto approvato e seguito aggiudicazione dei lavori € 15.209.063,77	- Delibera CIPE 06/11/2009 per "opere minori e interventi finalizzati al supporto dei servizi di trasporto nel Mezzogiorno" e carico del Ministero delle Infrastrutture e dei Trasporti - Provvedimento interregionale alle Opere Pubbliche Sicilie e Calabria, giunto Protocollo di Intesa con questa A. P. del 25/01/2010 (prot. n. 969/PA) per €13.300.000,00; - L. 413/08 D. M. 06/2001 per €1.027.363,00; - L. 413 - 30.11.1998 1° lotto per € 881.700,77.	7.10.11	23.10.14	aperta	10.117.198,08	N.2	Lavori 2 ^a partita 12.886.810,08 Importo complessivo ultima partita di variante 16.209.063,7	Al 3.10.14 95%	In corso
2	Porto di Palermo - Lavori di organizzazione dei fusti e di rifacimento dei ponti di sicurezza previsti dalle "Opere normative" intervenenti finalizzati ad elevare la sicurezza dei ponti L. 413/08. Importo complessivo del progetto approvato e seguito aggiudicazione lavori € 8.530.000,00	L. 413/08 - interventi finalizzati ad elevare la sicurezza dei ponti, cap.211/40-01C	9.11.11	13.3.13	retirata	859.997,83	N.1	Lavori 1 ^a partita €738.653,35 Importo complessivo ultima partita di variante € 830.000,00	100%	In fase di definizione
3	Lavori di realizzazione delle opere speciali per la deviazione ed il convogliamento definitivo delle acque sboccanti all'Aquasanta entro il porto Industriale di Palermo. Importo complessivo del progetto approvato e seguito aggiudicazione lavori € 20.728.725,08		5.2.08	30.06.15	aperta	13.128.725,59	N.2	Lavori 2 ^a partita 17.391.200,00 Importo complessivo ultima partita di variante € 27.910.000,00	70%	In corso
4	Servizio di manutenzione ed adeguamento a norma delle parti meccaniche, elettriche e dell'elettronica di controllo e gestione della gru contenitori da 40 (Carati e Fariferi nella banchina Puntone del porto di Palermo. Importo complessivo del progetto approvato e seguito aggiudicazione lavori € 2.091.039,49	- Il "progetto d'implementazione dei terminali contenitori del porto di Palermo - PG 3220" trattati all'Autorità Portuale di Palermo con ato n. 2271 di esp. del 19 giugno 1992 (fondi ex AGENBUJ) erogati dal Ministero delle Infrastrutture e dei Trasporti - L. 413/08 - cap. 211/40 - C. relativo ad "Impianti Portuali" competenza del bilancio di questa Autorità per l'importo in eccedenza rispetto ai suddetti fondi ex AGENBUJ (PS 3220)	14.9.10	13.10.12	aperta	1.831.686,41	N.1	Servizio 1 ^a partita 1.716.183,22 Importo complessivo ultima partita di variante 2.221.039,49	100%	Ultimato in data 22.7.2014
5	Progetto per la messa in sicurezza e la realizzazione della distribuzione elettrica nell'area portuale.	Al finanziamento dell'opera si provvede con i fondi di cui al D.M. 02/05/2001 che assegna a questa Autorità Portuale	04/01/12	29/03/13	aperta	973.865,71	n. 1	Partita 1 ^a 1.191.048,73	100%	Ultimato in data 19/9/2014

M

6	Importo complessivo del progetto approvato e seguito aggiudicazione lavori a seguito aggiudicazione dei lavori € 1.376.000,00	la ricerca ex art. 9 della L. 413/1998 di cui al cap. U211/10.24C	17/02/14	3/8/2014	2/8/2014	coditino	80.593,23	n. 1	Importo complessivo ultima parcella di variante 1.376.000,00	100%	Ultimato in data 15/09/2014
7	Lavori di completamento per la messa in sicurezza degli impianti esistenti della palizzata ex Tarantino - Porto di PALERMO - Importo complessivo del progetto approvato e seguito aggiudicazione lavori a seguito aggiudicazione dei lavori € 100.122,00	fondi perequativo anno 2013 ex art. 1 comma 963 L. 208/2008 - Cap. 211.20.01C	22/1/2013	28/11/13	22/02/14	aperta	409.181,68	n. 1	Parcella 1 ^a Importo complessivo ultima parcella di variante 91.174,28	100%	Ultimato in data 09/08/14
8	Lavori di manutenzione dell'impianto Lido nel modo piano e nel modo battuto del porto di Palermo.	Fondi ente Cap. 211/20.01C	19/02/2009	21/09/09	18/2/2010	aperta	2.565.087,82	n. 2	Parcella 2 ^a Importo complessivo ultima parcella di variante 449.214,04	100%	Ultimato in data 09/08/14
9	Realizzazione delle infrastrutture ed impianti necessari all'attuazione dei porti (facili assicurazione) e dei porti di competenza dell'autorità portuale di Palermo. Importo complessivo del progetto approvato e seguito aggiudicazione lavori a seguito aggiudicazione dei lavori € 3.977.975,04	Al finanziamento dell'opera si provvede con i fondi erogati dal Ministero delle Infrastrutture e dei Trasporti (art. 413/98 - DM 26/02/2004) in ente scatto tonati nella parte vincolata dell'avanzo di amministrazione e stanziati al cap. 211/40.01 - C - Impianti portuali del bilancio di previsione 2011	10/09/2012	08/10/14	07/01/16	ristretta	€ 12.083.393,56	0	Parcella 2 ^a Importo complessivo ultima parcella di variante 3.977.975,04	0%	In corso
10	Lavori di consolidamento e messa in sicurezza statica preliminare allo smantellamento della vasca bacino e successive indagini e verifiche strutturali e di progetto generali di completamento del progetto approvato e seguito aggiudicazione lavori a seguito aggiudicazione dei lavori € 25.971.000,00	Al finanziamento dell'opera si provvede con i fondi di cui alla Legge 169/2002 (art. 17 comma 1) e con i fondi stanziati nel bilancio di previsione 2011, art. 18 L. 241/1990 e art. 18 L. 241/1990, a carico del bilancio del Ministero delle Infrastrutture e dei Trasporti e Autorità Portuale di Palermo.	29/04/06	05/02/08	20/1/2015 (1)	aperta	6.634.657	2	Progetto esecutivo approvato in variante al progetto definitivo approvato dall'Ente appaltatore di cui al cap. 211/40.01 - C - Impianti portuali del bilancio di previsione 2011. Importo lavori 15.504.342,1	82%	In corso d'opera
11	Lavori di finanziamento della banchina Mestranzi operativi e per la realizzazione di una cassa di colmata. Importo complessivo del progetto approvato e seguito aggiudicazione lavori: € 5.428.817,15	Art. 9 L. 413/98 e L. 166/02	11/03/11	03/11/11	30/09/15	aperta	8.906.627	3	Importo complessivo ultima parcella di variante 8.428.817,15	56%	In corso d'opera
11	Lavori di riqualificazione ed ammodernamento del molo S. Lucia. Importo complessivo del progetto approvato e seguito aggiudicazione lavori: € 12.800.000,00	Art. 9 L. 413/98							Importo complessivo ultima parcella di variante € 12.800.000,00		

M

12	Progetto di riqualificazione e rehousing delle abitazioni del P.O. 11/10/14 in corso di attuazione del progetto approvato e seguito aggiudicazione lavori: € 21.332.300,91	Dal C.I.P.E. 06.11.09 e L. 198/10	13/05/11	22/09/13	18/10/14	spesa (2)	10.886.507	1	Progetto esecutivo approvato in via definitiva dall'Ente appaltatore dell'importo complessivo di 21.332.300,91 € meno l'importo di 10.886.507 € lavori	14%	in corso d'opera
13	Fondo di Termini Imerese. Intervento di consolidamento dei cassoni ad angolo tra la banchina di riva e il molo trasversale ad opera di salvaguardia degli altri cassoni della medesima banchina. Intervento di importo complessivo del progetto approvato e seguito aggiudicazione lavori: € 10.350.489,82	Art. 9 L. 413/08	18/12/09	13/04/10	05/12/11	spesa	8.274.280	/	8.273.562	ultimati	si
14	Lavori di manutenzione delle banchine (ultimi) il fondo da 400.000 TPL per incremento aree operative e per la realizzazione di una cassa di colmata - OPERE COMPLEMENTARI - importo complessivo del progetto approvato e seguito aggiudicazione lavori: € 870.000,00	Fondi manutenzione strand	18/02/13	(3)	/	Art. 37 D.Lgs. 163/06	787.438	/	/	/	/

- (1) Lavori sospesi - data fine lavori presunta ipotizzandone la ripresa il 20.10.2014
- (2) trattati di appalto integrato di progettazione esecutiva e costruzione. Allo stato lavori sospesi, data di ultimazione che non tiene conto della sospensione
- (3) Lavori non consegnati poiché debbono essere completate le attività progettuali di bonifica di ordigni bellici e di monitoraggio marino richiesti dalla Capitaneria in sede di rilascio dell'ordinante di competenza, ancorché tratta di area che nel corso degli anni estanti sono state oggetto di dragaggio.

6.4 Attività autorizzatoria e di gestione del demanio marittimo

Nelle Relazioni annuali sono dettagliatamente indicati gli interventi, anche di portata regolamentare, effettuati dall'Autorità per disciplinare, secondo le vigenti disposizioni, la materia delle autorizzazioni allo svolgimento di attività nell'ambito del porto.

Si evidenzia che le operazioni portuali possono essere esercitate esclusivamente dalle imprese portuali autorizzate dall'Autorità Portuale ai sensi dagli articoli 16 e 18 della legge n. 84/1994.

I servizi portuali sono stati introdotti dalla legge n. 186/2000 e sono definiti come servizi riferiti a prestazioni specialistiche, complementari ed accessorie al ciclo delle operazioni portuali.

Servizi portuali

In merito alle autorizzazioni rese ai sensi dell'art. 16, 1° comma, 2° cpv. della legge 84/94, risultano autorizzate allo svolgimento dei servizi portuali nel 2013 n. 6 imprese. La società già titolare dell'autorizzazione ad espletare i servizi portuali connessi alla gestione del Terminal container del porto di Palermo fino al 23/12/2013, comunicava in data 12/12/2012 di voler rinunciare alla gestione in questione. A seguito di tale rinuncia, l'autorizzazione è stata revocata in data 4/3/2013 e l'autorizzazione già concessa alla società Portitalia è stata ampliata ai servizi connessi alle attività del Terminal contenitori.

Operazioni portuali

In merito alle autorizzazioni rese ai sensi dell'art. 16, 1° comma, 1° cpv. della legge 84/94, secondo quanto riferisce l'Autorità, risultano autorizzate allo svolgimento delle operazioni portuali nel 2013 n. 6 imprese. Analogamente a quanto già esposto per i servizi portuali, a seguito di rinuncia dell'impresa autorizzata per le operazioni portuali relative ai cicli operativi delle navi portacontainers approdanti al Terminal contenitori, l'autorizzazione è stata revocata dal 28/2/2013 e l'autorizzazione già concessa a Portitalia s.r.l. è stata ampliata alle operazioni connessi alle attività del Terminal contenitori.

Nel porto di Termini Imerese sono state autorizzate ad espletare operazioni e servizi portuali n 3 imprese.

Altre autorizzazioni

Alla Relazione annuale sull'attività svolta durante l'esercizio in riferimento è allegato l'elenco degli operatori (imprese, artigiani, commercianti, intermediari, ecc.) autorizzati a svolgere la propria attività nell'ambito del porto, previo pagamento di un canone stabilito con apposito regolamento dall'Autorità.

Nel 2013 risultano iscritte nel Registro previsto dall'art 68 del Codice della navigazione n. 114 ditte.

Lavoro temporaneo

Per quanto riguarda il lavoro temporaneo, il soggetto autorizzato ai sensi dell'art.17 della L.84/94 ha ottenuto l'autorizzazione nel 2005, con validità otto anni, secondo le disposizioni del "Regolamento per la fornitura di lavoro temporaneo nel porto di Palermo approvato con Ordinanza n.2/2005 del 4/4/2005. A seguito di istanza di rinnovo presentata nel 2012, acquisito un parere del Ministero in merito all'organico, sentite le Commissioni Consultive di Palermo e di Termini Imerese, l'autorizzazione è stata rinnovata per un ulteriore periodo di otto anni a far data dal 6/4/2013.⁴

Attività di gestione del demanio marittimo

Nel corso del 2013 sono state rilasciate nel porto di Palermo 46 licenze di concessione demaniale, di cui 3 nuove e 43 rinnovate.

Il numero totale delle concessioni in corso è pari a 164, di cui 6 per atto formale.

Nel porto di Termini Imerese sono state rilasciate 5 licenze nuove e 2 rinnovate e il numero totale di licenze in corso nel 2013 è pari a 29.

Sia le domande nuove che quelle di rinnovo sono pubblicate sulla Gazzetta Ufficiale della Regione siciliana, e presso l'albo pretorio del Comune di Palermo e di Termini Imerese, ai sensi dell'art.18 del regolamento per l'esecuzione del codice della navigazione, al fine di invitare tutti coloro che potessero avervi interesse a presentare, entro il termine di venti giorni previsto dalla legge, le osservazioni e/o eventuali domande concorrenti.

⁴ La C.L.P. G. Tutrone, soggetto autorizzato ai sensi dell'art.17 della L.84/94, è stato posto in amministrazione giudiziaria con provvedimento del 19 marzo 2012.

Di particolare rilievo è stata nel corso del 2013, la sottoscrizione degli atti di concessione con durata ventennale in favore di due importanti operatori del porto di Palermo, che si sono prefissi lo scopo di realizzare, all'interno delle aree portuali in concessione due impianti fotovoltaici integrati capaci di produrre 1.500.000 KWh da fonti non inquinanti, con notevole beneficio dell'ambiente. L'investimento complessivo previsto, pari a circa 3.000.000 di euro, è sostenuto dalle due società e l'ammortamento dell'investimento è previsto in 20 anni.

Nel 2013 è stato altresì sottoscritto un atto di concessione con durata cinquantennale, in favore della Fincantieri S.p.A., che riguarda un'area scoperta di mq. 9.564 e mq. 6.049 di aree coperte, allo scopo di effettuare al meglio la propria attività di costruzione e riparazione navi.

In materia la Corte ricorda che la durata delle concessioni deve essere non solo espressione del diritto, tutelato costituzionalmente, di iniziativa economica, ma, nel contempo, garantire l'interesse pubblico alla realizzazione di un corretto regime della concorrenza all'interno dei porti, anche al fine di evitare possibili effetti distortivi della concorrenza che potrebbero derivare da restrizioni meramente discrezionali dell'accesso al mercato tramite concessioni demaniali di durata eccessivamente lunga e non rapportata ad elementi oggettivi.

Per quanto riguarda l'attività di controllo del demanio, nel corso del 2013 sono stati effettuati regolari controlli delle occupazioni di spazi demaniali da parte dei concessionari senza rilevare situazioni di abuso, coltivando altresì il contenzioso pendente in materia demaniale e adottando le opportune determinazioni in esito alle decisioni dei giudici.

In ordine alla vicenda relativa all'affidamento della concessione demaniale del Terminal contenitori del porto di Palermo alla società Portitalia s.r.l. in amministrazione giudiziaria⁵, si rappresenta quanto segue:

Nel 2012 il Comitato portuale esprimeva parere favorevole in ordine al rinnovo della concessione per la gestione del terminal Container del porto di Palermo in favore della T.C.P. s.r.l. in amministrazione giudiziaria che ne aveva fatto istanza; la domanda di rinnovo avanzata dall'impresa veniva pubblicata sulla G.U. della regione Siciliana del 23/11/2012, nonché nell'Albo Pretorio del comune di Palermo e nel sito web dell'A.P. . La Grandi Navi Veloci s.p.a. presentava domanda di ampliamento della propria concessione demaniale per 9.000 mq in

⁵ Secondo le notizie fornite dall'Ente, su specifica richiesta della Corte dei conti, risulta che il Tribunale di Palermo, in data 8 marzo 2012, ha disposto ai sensi dell'art.34 del D. Legisl.n.159/2011, la sospensione dell'amministrazione dei beni connessi alle attività economiche delle società Portitalia, New Port e T.C.P e la nomina di un amministratore giudiziario. Inoltre la società Portitalia risulta interessata da un secondo provvedimento del Tribunale, con cui in data 28/2/2013 è stato disposto il sequestro della totalità delle quote e dell'intero compendio aziendale della stessa e nominato il medesimo amministratore giudiziario.

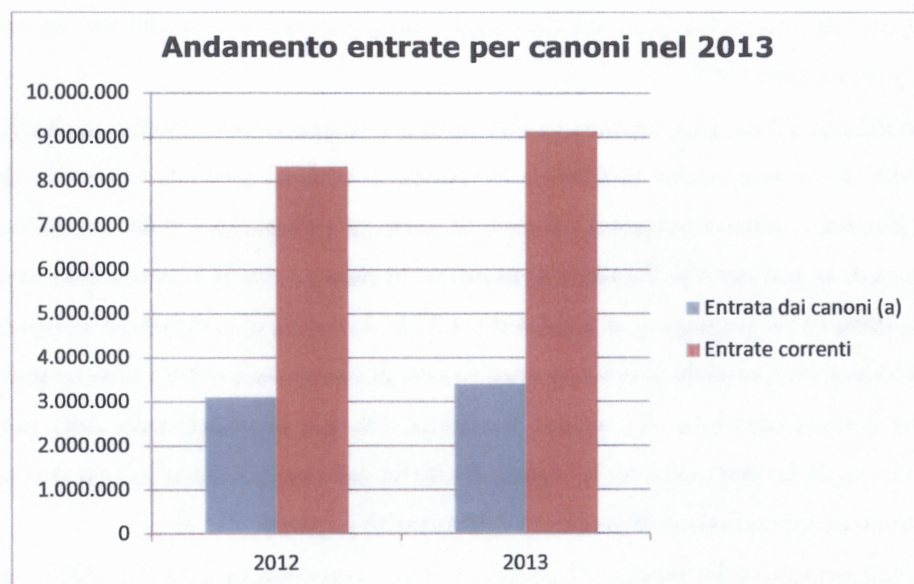
un'area compresa all'interno del Terminal Container, configurandosi in tal modo un concorso di domande sia pure parziale.

Nel dicembre 2012 la T.P.C. s.r.l. rinunciava alla domanda di concessione, mentre la Portitalia, avanzava domanda di concessione dell'intero Terminal. L'Autorità portuale ritenendo che la domanda di Portitalia offrisse maggiori garanzie di proficua utilizzazione della concessione in quanto assicurava la gestione del Terminal Contenitori in sinergia con la gestione delle attività connesse al traffico ro-ro, respingeva ai sensi dell'art.37 la domanda di concessione avanzata da Grandi Navi Veloci. Non essendo pervenute altre istanze di concessione entro i termini previsti, la concessione è stata rilasciata alla società Portitalia, che per lo svolgimento della propria attività dichiarava di doversi avvalere, in regime di affitto, delle gru portainer e degli altri mezzi di sollevamento e movimentazione di proprietà dell'Autorità portuale.

La Commissione consultiva ha espresso il proprio parere favorevole in data 21/1/2013, cui ha fatto seguito il 28/1/2013 quello del Comitato portuale e il relativo procedimento si è concluso con il rilascio della licenza in data 24/4/2013 in favore di Portitalia, con scadenza in data 28/2/2017. Su specifica richiesta di questa Corte, il presidente dell'Autorità portuale ha comunicato in data 18/12/2014 di non avere adottato sino a tale data nei confronti di Portitalia s.r.l. ulteriori provvedimenti in relazione all'ultima misura adottata dal Tribunale di Palermo con decreto del 28/2/2013.(cfr. nota n.4, pag.prec.). La suesposta scelta del contraente privato risulta attivata anticipatamente, ma conclusa successivamente al provvedimento antimafia adottato dal Tribunale di Palermo.

Il prospetto che segue riporta l'entrata derivante da canoni demaniali nel 2013 con l'indicazione dell'incidenza percentuale sulle entrate correnti, nonché la percentuale delle riscossioni per canoni sugli accertamenti.

in euro					
	Entrata dai canoni (a)	Entrate correnti (b)	Incidenza a/b %	Riscossioni c	incidenza % c/a%
2012	3.099.556	8.342.387	37,15	2.656.705	85,70
2013	3.395.686	9.138.358	37,16	2.863.909	84,34



Dai dati esposti nella tabella emerge che l'entrata derivante dalla gestione dei beni demaniali mostra un incremento del 10% nel 2013 in termini di accertamenti, mentre rimane sostanzialmente stabile nel 2013 l'incidenza sul totale delle entrate correnti (37,16%). Le riscossioni per canoni mostrano un'incidenza dell'84,34% sugli accertamenti, in lievissimo calo rispetto al 2012.

Il collegio dei revisori, con verbale n.9/2014, ha invitato l'Ente, alla luce di quanto previsto dall'art.12 bis del D.L. n.66/2014, convertito nella legge n.89/2014, a verificare che i canoni demaniali vengano riscossi entro il 15 settembre di ciascun anno ed a valutare la possibilità di ritoccare le tariffe dei canoni concessori.

6.5 Servizi di interesse generale

L'art. 6, comma 1 lett. c della legge n. 84/1994 e successive modifiche ed integrazioni individua tra i compiti attribuiti alle Autorità portuali: "l'affidamento ed il controllo delle attività dirette alla fornitura a titolo oneroso agli utenti portuali di servizi di interesse generale, non coincidenti, né strettamente connessi alle operazioni portuali di cui all'art. 16, comma 1, sono individuati con decreto del Ministro dei Trasporti da emanarsi entro trenta giorni dall'entrata in vigore della presente legge".

L'art. 6, comma 5, prevede che l'esercizio di tali attività sia affidato in concessione con gara pubblica.

L'art. 23, comma 5, prevede altresì, che le Autorità portuali istituite nei porti in cui le organizzazioni portuali possono continuare a svolgere i servizi di interesse generale di cui all'art. 6, comma 1, lett. c, in tutto o in parte tali servizi (escluse le operazioni portuali), utilizzando, fino ad esaurimento, il personale in esubero, promuovendo anche la costituzione di una o più società tra le imprese operanti nel porto, riservandosi una partecipazione comunque non maggioritaria.

Con DM 14.11.1994 sono stati individuati i servizi di interesse generale da fornire a titolo oneroso; il successivo DM 4-04-1996 ha ricompreso in tali servizi anche il servizio ferroviario in ambito portuale.

Al 31.12.2012 i servizi di interesse generale nel porto di Palermo sono i seguenti:

- 1) il servizio di illuminazione, di pulizia delle aree portuali comuni ed il servizio idrico, che sono gestiti da O.S.P s.r.l. con partecipazione del 90% della Cooperativa Porto 2000, costituita da dipendenti in esubero dell'Organizzazione portuale, ed il 10% dell'Autorità portuale a far data dal luglio 2004 per un periodo di otto anni già rinnovato per ulteriori otto anni fino al 30-06-2020.
- 2) Il servizio di ritiro dalle navi dei rifiuti solidi urbani ed assimilati, che è stato affidato, a partire dal 30 marzo 2010 per sei anni, a seguito di espletamento di gara pubblica, ad un'associazione temporanea di impresa.
- 3) Il servizio di ritiro dei rifiuti alimentari da navi provenienti da paesi extra UE, che è stato affidato nel corso del 2013, con scadenza 10 marzo 2017, a seguito di procedura ad evidenza pubblica.

Il servizio di pulizia delle aree comuni del porto di Termini Imerese, a seguito dell'espletamento di gara pubblica, è stato aggiudicato per un quadriennio con scadenza Aprile 2015.

6.6 Traffico portuale

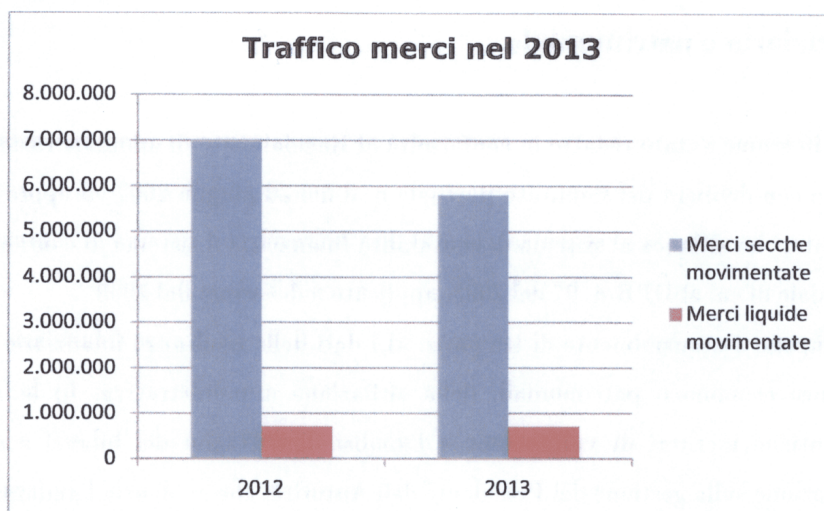
Nel prospetto che segue sono riportati i dati aggregati relativi al traffico di merci e di passeggeri registrato nel porto di Palermo nell'esercizio 2013, messi a confronto con i dati del 2012.

I dati degli esercizi 2012 e 2013 sono stati forniti dall'Ente.

in tonnellate

Descrizione	2012	2013	Var% 2013/ 2012
Merci secche movimentate	6.969.809	5.795.235	-17
Merci liquide movimentate	721.234	711.323	-1
Totale merci movimentate	7.691.043	6.506.558	-15
Containers (T.E.U.) movimentati	22.784	20.647	-9
Passeggeri imbarcati e sbarcati*	1.723.854	1.632.320	-5

*Il dato comprende anche il totale dei crocieristi



Il volume complessivo delle merci movimentate ha registrato nel 2013 una diminuzione del 15%, determinata dal decremento delle merci solide (-17%), mentre le merci liquide rimangono sostanzialmente invariate.

La movimentazione delle merci mediante *containers* è diminuita del 9%.

Il traffico dei passeggeri ha registrato una flessione rispetto al 2012 del 5%, imputabile al traffico dei passeggeri di linea, mentre i crocieristi passano da 354.399 unità a 410.999 unità.

Le statistiche sopraesposte evidenziano una persistente difficoltà nei volumi della domanda, che si trasferisce nella gestione dell' Autorità portuale, sulla quale incidono, da un lato, la carenza di adeguate risorse finanziarie volte alla realizzazione delle indispensabili opere infrastrutturali e, dall'altro lato, una non ottimale qualità ed efficienza dei servizi portuali con riferimento a variabili quali tempi, costi e idoneità dei servizi.

7. Gestione finanziaria e patrimoniale

Il conto consuntivo in esame è stato redatto in conformità al Regolamento di amministrazione e contabilità, adottato con delibera del Comitato portuale n. 8 del 28 giugno 2007 ed approvato dal Ministero vigilante, che affianca al sistema di contabilità finanziaria il sistema di contabilità economico patrimoniale di cui al DPR n. 97 del 2003, applicato a decorrere dal 2008.

Il rendiconto, si compone sostanzialmente di tre parti: a) i dati delle risultanze finanziarie e di cassa, delle risultanze economico patrimoniali, della situazione amministrativa; b) la nota integrativa, che contiene i criteri di valutazione e l'analisi di dettaglio dei bilanci e delle contabilità; c) la relazione sulla gestione del Presidente dell'Autorità, che evidenzia l'andamento complessivo della gestione nell'esercizio.

Al rendiconto si accompagna la relazione del Collegio dei revisori dei conti, che esprime il parere di competenza in merito all'approvazione del bilancio consuntivo dell'esercizio.

Nella tabella che segue è indicata la data del provvedimento di approvazione del conto consuntivo 2013, adottato dal Comitato portuale ed approvato dai Ministeri vigilanti.

Nella nota di approvazione del consuntivo 2013, come già nel 2011 e 2012, il Ministero dell'Economia delle Finanze ha invitato l'Ente a deliberare il rendiconto nel rispetto dei termini previsti dal Regolamento di amministrazione contabilità. Anche la Corte invita l'Ente al rispetto dei termini previsti nel Regolamento di amministrazione e contabilità per la delibera del rendiconto, mentre si dà atto che lo stesso ha proceduto alla pubblicazione dei bilanci preventivi e consuntivi sul sito istituzionale dell'Ente.

ESERCIZIO	COMITATO PORTUALE	MINISTERO DELL'ECONOMIA E DELLE FINANZE	MINISTERO DELLE INFRASTRUTTURE E DEI TRASPORTI
2013	del n 3 del 15-05-2014	nota del 23/6/2014	nota del 10-07-2014

7.1 Dati significativi della gestione

La tabella ed i grafici che seguono evidenziano in sintesi i risultati gestionali relativi all'esercizio 2013 raffrontati con i dati dell'esercizio precedente:

in euro

	2012	2013
avanzo-disavanzo finanziario	-25.576.197	82.036
- saldo corrente	-889.737	665.104
- saldo in c/capitale	-24.686.459	-583.068
b) Avanzo d'amministrazione	13.530.218	13.524.723
c) Avanzo/disavanzo economico	-1.677.582	-210.887
d) Patrimonio netto	2.489.463	2.278.577

Nel 2013 la gestione di competenza si chiude con un avanzo finanziario di euro 82.036, che, costituisce un'inversione di tendenza rispetto ai crescenti disavanzi registrati nel quadriennio precedente. L'avanzo è stato determinato da un saldo corrente positivo pari ad euro 665.104 che ha coperto il saldo negativo in conto capitale, peraltro molto ridotto rispetto agli esercizi precedenti.

L'avanzo di amministrazione nel 2013 rimane pressochè invariato rispetto all'esercizio precedente.

Il disavanzo economico si riduce nel 2013 dell'87,4%, passando da -1.677.582 euro a -210.887 euro. Il patrimonio netto si riduce della misura corrispondente al disavanzo economico ed ammonta ad euro 2.278.577 (-8,5% rispetto al 2012).

7.2 Rendiconto finanziario.**Andamento delle entrate accertate e delle spese impegnate.**

Nel prospetto che segue sono riportati i dati aggregati risultanti dal rendiconto finanziario 2013, posto a raffronto con quelli del 2012.

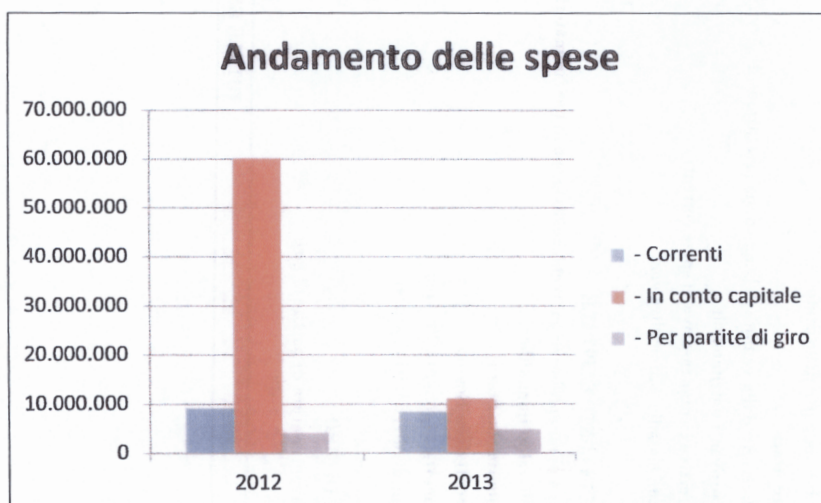
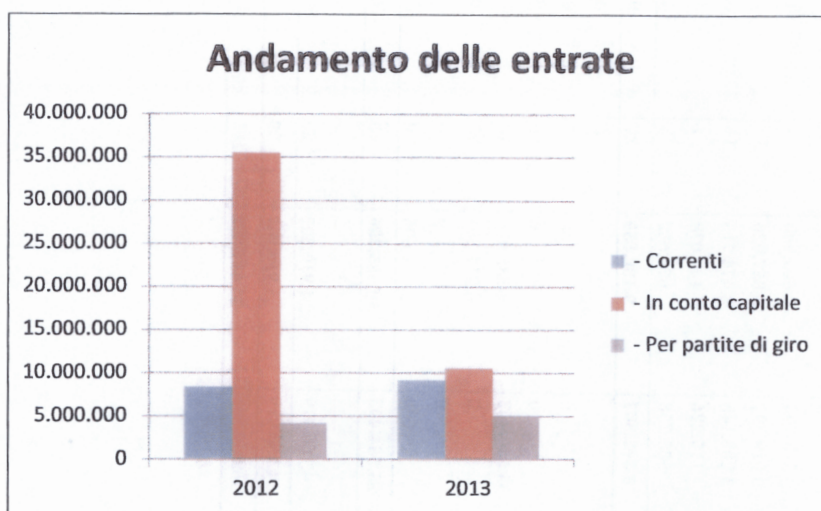
RENDICONTO FINANZIARIO – DATI AGGREGATI

in euro

	2012	2013	var. %2013/12
ENTRATE			
- Correnti	8.342.387	9.138.358	10
- In conto capitale	35.554.493	10.585.706	-70
- Per partite di giro	4.166.779	4.910.807	18
Totale entrate	48.063.659	24.634.871	-49
SPESE			
- Correnti	9.232.124	8.473.255	-8
- In conto capitale	60.240.952	11.168.775	-81
- Per partite di giro	4.166.779	4.910.807	18
Totale spese	73.639.855	24.552.837	-67

Dal prospetto si rileva nel 2013 un dimezzamento del totale complessivo delle entrate, che passano dai 48.063.659 euro del 2012 ai 24.634.871 euro del 2013, dovuto alla ingente riduzione delle entrate in conto capitale (-70%), a fronte di un aumento del 10% delle entrate correnti.

Il totale complessivo delle spese evidenzia una riduzione più marcata (-67%), passando dai 73.639.855 euro del 2012 ai 24.552.837 euro del 2013, per effetto della drastica diminuzione delle spese in conto capitale (-81%), accompagnata da una modesta riduzione delle spese correnti (-8%). L'esercizio 2013 si chiude pertanto con un avanzo finanziario di euro 82.034, a fronte del disavanzo 2012 che era pari ad euro 25.576.196.



Nel prospetto che segue vengono analizzate, più in dettaglio, le entrate accertate e le uscite impegnate nel 2013, ponendo i dati a raffronto con quelli dell'esercizio precedente.

Si premette che i consuntivi sono corredati dalle tabelle riepilogative delle spese, attestanti il rispetto dei limiti previsti dalla normativa vigente cui ha fatto seguito il parere conforme del Collegio dei revisori.

Rendiconto finanziario		in euro			
ENTRATE		2012	2013	% di incid. sul tot.	% var. 2013/12
ENTRATE CORRENTI					
-Trasferimenti da parte dello Stato		0	0	0	0
-Entrate tributarie		513.863	1.005.908	4	96
-Entrate derivanti dalla vendita di beni e dalla prestazione di servizi		3.919.397	3.857.026	16	-2
-Redditi e proventi patrimoniali		3.208.143	3.474.715	14	8
-Poste correttive e compensative di spese correnti		115.226	130.078	1	13
-Entrate non classificabili in altre voci		585.758	670.632	3	14
	TOTALE	8.342.387	9.138.359	37	10
ENTRATE IN CONTO CAPITALE					
-Alienazione di immobilizzazioni tecniche diverse e di beni immateriali		0	0	0	0
-Realizzo di valori immobiliari		0	0	0	0
-Trasferimenti dello Stato		35.540.463	4.335.996	18	-88
-Trasferimenti della Regione		0	6.242.304	25	0
-Trasferimenti da Comuni e Province		0	0	0	0
-Assunzione di altri debiti finanziari		14.030	7.406	0	-47
	TOTALE	35.554.493	10.585.706	43	-70
PARTITE DI GIRO					
-Entrate aventi natura di partite di giro		4.166.779	4.910.807	20	18
	TOTALE	4.166.779	4.910.807	20	18
	TOTALE ENTRATE	48.063.658	24.634.872	100	-49

USCITE	2012	2013	% di incid. sul tot.	% var.-2013/12
USCITE CORRENTI				
-Uscite per gli organi dell'Ente	300.135	232.091	1	-23
-Oneri per il personale in attività di servizio	4.144.383	3.862.561	16	-7
-Uscite per l'acquisto di beni di consumo e di servizio	712.029	558.712	2	-22
-Uscite per prestazioni istituzionali	1.445.180	1.390.601	6	-4
-Uscite per prestazioni residuali	1.854.687	1.765.343	7	-5
-Trasferimenti passivi	423.953	442.945	2	4
-Oneri tributari	283.267	131.030	1	-54
-Poste correttive e compensative di entrate correnti	260	0	0	-100
-Uscite non classificabili in altre voci	15.230	42.223	0	177
-Oneri per il personale in quiescenza	53.000	47.749	0	-10
TOTALE	9.232.124	8.473.255	35	-8
USCITE IN CONTO CAPITALE				
-Acquisizione di beni di uso durevole ed opere immobiliari e investimenti	59.905.301	4.736.764	19	-92
-Acquisizione di immobilizzazioni tecniche	239.464	6.356.770	26	2.555
-Partecipazioni ed acquisto di valori mobiliari	0	0	0	0
-Indennità di anzianità e similari dovute al personale cessato dal servizio	82.157	67.834	0	-17
-Estinzioni debiti diversi	14.030	7.406	0	-47
TOTALE	60.240.952	11.168.774	45	-81
PARTITE DI GIRO				
-Uscite aventi natura di partita di giro	4.166.779	4.910.807	20	18
TOTALE	4.166.779	4.910.807	20	18
TOTALE USCITE	73.639.855	24.552.836	100	-67

a) Entrate correnti

Le entrate correnti nell'esercizio 2013 mostrano un incremento del 10% rispetto all'esercizio precedente ed ammontano ad euro 9.138.359, con un'incidenza percentuale sul totale delle entrate del 37%.

Nell'ambito delle entrate correnti l'incremento maggiore riguarda le entrate tributarie che risultano quasi raddoppiate (+96%) e passano da euro 513.863 ad euro 1.005.908; nell'ambito di questa voce di entrata euro 921.229 sono relativi al gettito delle tasse e dei diritti marittimi versati dall'Agenzia delle Dogane, euro 67.939 sono relativi ai proventi per le operazioni portuali, ed euro 20.314 sono relativi ai proventi delle autorizzazioni per le attività svolte nel porto ai sensi dell'art 68 del Codice della navigazione.

Le entrate per beni e servizi, costituite in prevalenza dai diritti fissi sui passeggeri mostrano una lieve diminuzione, (-0,2%) dovuta alla riduzione del traffico di linea e restano la posta maggiore di entrata corrente, seguite dai redditi e proventi patrimoniali che registrano un aumento dell'8% e sono costituite quasi interamente dai canoni demaniali ed in minima parte dai canoni di affitto dei beni patrimoniali.

Le entrate non classificabili in altre voci che ammontano ad euro 670.632, con un incremento del 14% rispetto al 2012, comprendono i canoni suppletivi per le imprese portuali autorizzate a svolgere le operazioni portuali, i diritti di mora, le entrate varie ed i canoni sui servizi portuali.

b) Spese correnti

Le spese correnti nel 2013 mostrano una diminuzione dell'8% ed ammontano ad euro 8.473.255; il decremento riguarda tutte le categorie delle spese, ad eccezione delle uscite non classificabili in altre voci.

Le spese per gli organi diminuiscono del 23% rispetto al 2012, per effetto del commissariamento dell'Ente (cfr.cap.2).

Gli oneri per il personale, che costituiscono la categoria maggiore di spesa ed ammontano ad euro 3.862.561, registrano un decremento del 7% anche per la riconduzione delle retribuzioni agli importi spettanti nel 2010, ai sensi dell'art.9, comma 1 del D.L. 78/2010; le uscite per beni e servizi, pari ad euro 558.712, mostrano una diminuzione del 22% e comprendono tutte le spese relative alla gestione ordinaria degli uffici ed i premi di assicurazione.

Le uscite per le prestazioni residuali che costituiscono la seconda voce di spesa corrente e si riferiscono agli oneri relativi ai servizi di interesse generale, mostrano una diminuzione del 5% e ammontano ad euro 1.765.343; anche le uscite per prestazioni istituzionali mostrano una riduzione del 4% ed ammontano ad euro 1.390.601.

Nella categoria dei trasferimenti passivi, che ammontano ad euro 442.945, sono compresi i contributi ad associazioni finalizzate allo sviluppo dell'attività portuale, tra cui Assoport, per euro 44.220 ed euro 398.725 per le riduzioni imposte dalle varie leggi di contenimento della spesa. L'importo di euro 12.184, relativo alle auto blu, non indicato nel prospetto sulle riduzioni di spesa allegato al bilancio, si riferisce ad un contratto di noleggio pluriennale in deroga per il solo anno 2013, ai sensi del comma 2 dell'art.5 del D.L.95/2012.

La categoria degli oneri tributari mostra una diminuzione del 54% rispetto al 2012 e comprende il pagamento dell'IRAP su incarichi esterni, la tassa sui rifiuti solidi urbani, il pagamento degli acconti IRES per il 2013 ed i pagamenti diversi.

Tra le uscite non classificabili in altre voci, pari ad euro 42.223, sono ricomprese le spese per i risarcimenti e gli accessori e quelle sostenute per il realizzo delle entrate.

Gli oneri per la previdenza integrativa ammontano ad euro 47.749, con una diminuzione del 10% rispetto al 2012.

c) Entrate in conto capitale

Le entrate in conto capitale mostrano una diminuzione del 70% nel 2013 e ammontano ad euro 10.585.706, a causa della consistente diminuzione dei trasferimenti dello Stato destinati al potenziamento delle infrastrutture portuali che passano dai 35.540.463 euro del 2012 ai 4.335.996 euro del 2013; la quota non impegnata entro l'esercizio di tale finanziamento è stata accantonata nella parte vincolata dell'avanzo di amministrazione. I trasferimenti della Regione ammontano ad euro 6.242.304 e sono destinati alle opere speciali per la deviazione delle acque sboccanti all'Acquasanta entro il porto industriale di Palermo.

La categoria relativa all'assunzione di altri debiti finanziari comprende i depositi cauzionali che trovano contropartita in analoga voce delle uscite ed ammontano ad euro 7.406, con una diminuzione del 47% rispetto al 2012.

d) Spese in conto capitale

Nel 2013 le spese in conto capitale subiscono un ingente ridimensionamento, passando da 60.240.952 euro a 11.168.774 euro (-81%), determinato soprattutto dalla drastica diminuzione della categoria relativa agli interventi per opere infrastrutturali (-92%). In tale categoria risultano impegni per euro 4.736.764, relativi agli interventi di manutenzione straordinaria delle aree ed edifici nell'ambito portuale, con l'utilizzo del fondo perequativo assegnato nel 2011 e quota parte del 2012; l'importo di euro 6.712.009 riferito all'intero trasferimento 2013 ed alla quota non impegnata del 2012, è stato accantonato nella parte vincolata dell'avanzo di amministrazione.

Le immobilizzazioni tecniche, per euro 6.356.770, si riferiscono per euro 6.242.304 alla realizzazione delle opere speciali per la deviazione delle acque sboccanti all'Acquasanta entro il porto industriale di Palermo, intervento cofinanziato dalle risorse assegnate con il D.M.05/2001 e dalle risorse provenienti dalla convenzione n.15/87.

Nel capitolo relativo all'indennità di anzianità al personale cessato dal servizio, sono state impegnate le somme relative al TFR ad un dirigente cessato dal servizio e l'acconto sull'imposta sostitutiva del TFR prevista da decreto legislativo n.47/2000.

7.3 Situazione amministrativa e gestione dei residui

I due prospetti che seguono espongono i dati relativi alla situazione amministrativa ed alla gestione dei residui nell'esercizio 2013, posti a raffronto con l'esercizio precedente.

(in euro)

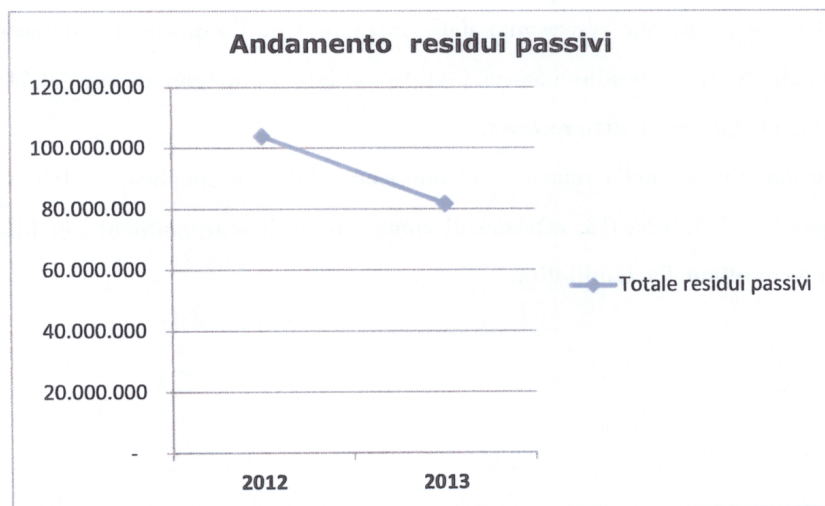
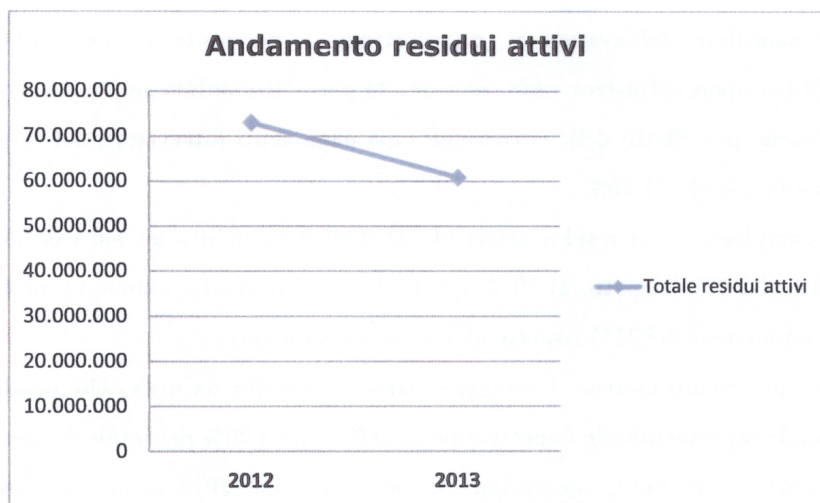
SITUAZIONE AMMINISTRATIVA	2012		2013	
Consistenza di cassa ad inizio esercizio		40.669.150		44.343.162
Riscossioni				
- in conto competenza	24.034.822		14.945.393	
- in conto residui	5.046.088		12.017.193	
Pagamenti		29.080.910		26.962.586
- in conto competenza	12.765.654		16.609.952	
- in conto residui	12.641.244		20.214.593	
Consistenza di cassa a fine esercizio		25.406.898		36.824.545
Residui attivi		44.343.162		34.481.203
- degli esercizi precedenti	48.918.765		51.067.249	
- dell'esercizio	24.028.837		9.689.479	
Residui passivi		72.947.602		60.756.728
- degli esercizi precedenti	42.886.334		73.770.324	
- dell'esercizio	60.874.202		7.942.884	
		103.760.546		81.713.208
Avanzo d'amministrazione		13.530.218		13.524.723
Quota vincolata:		13.047.553		12.844.696
TFR				1.654.299
Fondo per rischi ed oneri				155.825
Opere infrastrutturali				11.034.572
Quota disponibile		482.665		680.027

Tab. n. 15 DISAGGREGAZIONE DEI RESIDUI

in euro

Residui attivi	Entrate correnti	Entrate in c/capitale	Entrate per Partite di giro	Totale
Consistenza all'1.1.2012	4.043.705	47.150.338	3.376.443	54.570.486
Riscossioni	2.324.224	533.212	2.188.652	5.046.088
Variazioni	-521.237	-2.144	-82.252	-605.633
Al 31.12.2012	1.198.244	46.614.981	1.105.540	48.918.765
Residui es. 2012	2.079.518	20.300.000	1.649.319	24.028.837
Totale complessivo	3.277.762	66.914.981	2.754.859	72.947.602
Consistenza all'1.1.2013	3.277.762	66.914.981	2.754.859	72.947.602
Riscossioni	2.188.563	9.002.911	825.719	12.017.193
Variazioni	-78.749	-9.774.000	-10.411	-9.863.160
Al 31.12.2013	1.010.450	48.138.070	1.918.729	51.067.249
Residui es. 2013	2.017.473	6.242.304	1.429.702	9.689.479
Totale complessivo	3.027.923	54.380.374	3.348.431	60.756.728

Residui passivi	Uscite correnti	Uscite in c/capitale	Uscite per Partite di giro	Totale
Consistenza all'1.1.2012	1.638.290	54.047.903	733.288	56.419.481
Pagamenti	1.236.120	10.691.175	713.949	12.641.244
Variazioni	-91.087	-799.940	-866	-891.893
Al 31.12.2012	311.082	42.556.788	18.474	42.886.344
Residui es. 2012	1.609.727	58.706.148	558.327	60.874.202
Totale complessivo	1.920.809	101.262.936	576.801	103.760.546
Consistenza all'1.1.2013	1.920.809	101.262.936	576.801	103.760.546
Pagamenti	1.700.357	18.018.988	495.248	20.214.593
Variazioni	-43.693	-9.731.174	-762	-9.775.629
Al 31.12.2013	176.759	73.512.774	80.791	73.770.324
Residui es. 2013	950.247	6.406.538	586.100	7.942.885
Totale complessivo	1.127.006	79.919.312	666.891	81.713.209



La situazione amministrativa al 31 dicembre 2013 chiude con un avanzo di amministrazione pari ad euro 13.524.723, con una lieve diminuzione rispetto al 2012 determinata dall'avanzo finanziario di competenza per euro 82.035 e dal saldo negativo della gestione dei residui per euro 87.531.

La parte vincolata dell'avanzo di amministrazione ammonta ad euro 12.844.696, di cui 11.034.572 per opere infrastrutturali, pertanto la parte disponibile ammonta ad euro 680.027. Il fondo di cassa, per effetto delle riscossioni e dei pagamenti intervenuti nel corso dell'esercizio, ammonta ad euro 34.481.203.

Il totale complessivo dei residui attivi al 31/12/2013 ammonta ad euro 60.756.728, con una diminuzione del 17% rispetto al 2012, quello dei residui passivi ammonta ad euro 81.713.209, con una diminuzione del 21% rispetto all'esercizio precedente.

Come per i precedenti esercizi, la maggior parte dei residui sia attivi che passivi afferisce alla parte capitale rappresentando rispettivamente il 90% ed il 98% del totale dei residui.

L'Ente evidenzia in nota integrativa che nel corso del 2013 sono stati liquidati stati di avanzamento lavori per euro 18.013.381, pari al 17,8% dell'importo iniziale dei residui passivi in conto capitale.

L'operazione di riaccertamento dei residui ha portato alla cancellazione di residui attivi e passivi per oltre 9,7 milioni di euro; in particolare è stato radiato un finanziamento regionale di euro 9.774.000 in seguito alla rescissione del contratto con l'impresa aggiudicatrice dei lavori; correlativamente tra i residui passivi è stato radiato l'impegno di euro 9.641.857 destinato all'opera oggetto del contratto rescisso.

Il collegio dei revisori nella relazione al rendiconto 2013, a conclusione dell'esame dei residui attivi e passivi al 31/12/2013, afferma di condividerne il mantenimento in bilancio avendone verificata a campione l'attendibilità.

7.4 Conto economico

Nella tabella che segue vengono esposti i dati del conto economico relativi all'esercizio 2013 raffrontati con quelli del 2012.

in euro			
CONTO ECONOMICO	2012	2013	% di var.
A) VALORE DELLA PRODUZIONE			
Proventi e corrispettivi per la produzione delle prestazioni e/o servizi	7.996.665	7.979.147	0
Altri ricavi e proventi, con separata indicazione dei contributi di competenza dell'esercizio	639.593	1.194.356	87
TOTALE A)	8.636.258	9.173.503	6
B) COSTI DELLA PRODUZIONE			
Per materie prime, sussidiarie, consumo e merci	29.947	17.405	-42
Per servizi	4.228.312	3.889.867	-8
Per godimento beni di terzi	100.555	115.310	15
Per il personale	4.068.752	3.680.764	-10
Ammortamenti e svalutazioni	457.765	500.347	9
Variazioni delle rimanenze di materie prime, sussidiarie, di consumo e merci	7.838	3.543	-55
Accantonamenti per rischi	0	63.271	
Oneri diversi di gestione	168.916	130.649	-23
TOTALE B)	9.062.085	8.401.156	-7
DIFFERENZA TRA VALORE E COSTI DELLA PRODUZIONE (A-B)	-425.827	772.347	281
PROVENTI E ONERI FINANZIARI			
Proventi da partecipazioni			
Altri proventi finanziari	4.549	3.405	-25
TOTALE C)	4.549	3.405	-25
D) RETTIFICHE DI VALORE DI ATTIVITA' FINANZIARIE	-69.160	-61.024	-12
E) PROVENTI E ONERI STRAORDINARI			
Proventi con separata indicazione delle plusvalenze da alienazioni	73.822	97.241	32
Oneri straordinari, con separata indicazione delle minusvalenze da alienazione	883.348	484.225	-45
Sopravvenienze attive ed insussistenze del passivo derivanti da gestione di residui	46.513	-	-100
Sopravvenienze passive ed insussistenze dell'attivo derivanti da gestione di residui	1.941	23.349	1103
TOTALE E)	764.954	410.333	-46
RISULTATO ECONOMICO PRIMA DELLE IMPOSTE A-B+/-C+/-D+/-E	-1.255.392	304.395	124
IMPOSTE DELL'ESERCIZIO	422.190	515.282	22
AVANZO/DISAVANZO ECONOMICO	-1.677.582	-210.887	-87

L'esercizio 2013 chiude con un disavanzo economico di euro 210.887, con una diminuzione dell'87% rispetto al 2012, in cui ammontava ad euro 1.677.582.

Tale disavanzo deriva dalla somma algebrica tra il risultato operativo (saldo tra valore e costi della produzione), pari ad euro 772.347, i proventi finanziari (euro 3.405), la rettifica di valore negativa dell'attività finanziaria (-61.024), il saldo negativo delle partite straordinarie (-410.333) e le imposte d'esercizio per euro 515.282.

Il risultato operativo positivo è stato determinato da un incremento del 6% del valore della produzione, accompagnato dalla diminuzione del 7% dei relativi costi.

Nell'ambito di questi ultimi le poste più rilevanti, i costi per servizi ed i costi per il personale registrano una diminuzione rispettivamente dell'8% e del 10%. Tra i costi della produzione figura un accantonamento al fondo rischi di 63.271 euro per cause legali in corso.

Le rettifiche di valore per euro 61.024, si riferiscono alla svalutazione del valore della partecipazione detenuta nella società S.I.S.- Società Interporti Siciliana S.p.a., al fine di adeguarlo alla quota di patrimonio netto (7,860%) posseduto dall'A.P. alla data del 31/12/2012, ultimo bilancio approvato dalla società.⁶

Le poste straordinarie, che ammontano nel 2013 ad euro 410.333, con una diminuzione del 46% rispetto al 2012, comprendono tra gli oneri euro 398.725 per le riduzioni imposte dalle norme di contenimento della spesa, da versare al bilancio dello Stato, oltre alle sopravvenienze attive e passive derivanti dalla gestione dei residui.

Il risultato economico prima delle imposte è di segno positivo ed ammonta ad euro 304.395, a fronte del disavanzo economico dell'esercizio precedente che era pari ad euro -1.255.392. Per effetto delle imposte d'esercizio, pari ad euro 515.282, comprendenti IRES ed IRAP, il conto economico 2013 chiude con un disavanzo economico di euro 210.887.

⁶ Il valore della partecipazione alla società S.I.S.- Società Interporti Siciliani di euro 220.791, è stato oggetto di svalutazione a seguito della delibera di riduzione del capitale sociale per perdite da parte della società partecipata e per mancato esercizio del diritto di opzione previsto nella delibera da parte dell'Autorità portuale.

7.5 Stato patrimoniale

Il prospetto che segue espone lo stato patrimoniale dell'esercizio 2013 posto a raffronto con quello dell'esercizio precedente.

in euro			
ATTIVITA'	2012	2013	% di var.
A) Immobilizzazioni			
- Immobilizzazioni immateriali	8.585.557	11.020.518	28
- Immobilizzazioni materiali	1.883.891	2.143.959	14
- Immobilizzazioni finanziarie	4.503.322	2.140.606	-52
TOTALE A	14.972.770	15.305.083	2
B) Attivo circolante			
- Rimanenze	7.631	4.088	-46
- Residui attivi	68.417.514	72.241.318	6
- Disponibilità liquide	44.343.162	34.481.203	-22
TOTALE B)	112.768.307	106.726.609	-5
C) Risconti attivi	15.859	27.797	75
TOTALE C)	15.859	27.797	75
TOTALE ATTIVITA' (A+B+C)	127.756.936	122.059.489	-4
D) Conti d'ordine			
- Garanzie ricevute da altri	8.755.530	8.860.068	1
- Beni di terzi	216.049.860	238.373.671	10
- Impegni verso terzi	129.068.862	98.278.643	-24
TOTALE D)	353.874.252	345.512.382	-2

(segue)

PASSIVITA'	2012	2013	% di var.
A) Patrimonio netto			
- Fondo di dotazione	2.897.919	2.897.919	0
- Altre riserve	7.606.489	7.606.489	0
- Avanzi/disavanzi economico portati a nuovo	-6.337.363	-8.014.944	26
- Avanzo/disavanzo economico d'esercizio	-1.677.582	-210.887	-87
TOTALE A)	2.489.463	2.278.577	-8
B) Contributi in conto capitale	0	0	
TOTALE B)	0	0	
C) Fondi per rischi ed oneri			
- per imposte	81.599	81.599	0
- per altri rischi ed oneri futuri	0	63.271	
TOTALE C)	81.599	144.870	78
D) Trattamento di fine rapporto di lavoro	1.581.020	1.654.299	5
TOTALE D)	1.581.020	1.654.299	5
E) Debiti			
- Debiti e residui passivi	28.704.207	21.715.591	-24
TOTALE E)	28.704.207	21.715.591	-24
F) Ratei e risconti			
- Ratei passivi			
- Risconti passivi	94.900.647	96.266.152	1
TOTALE F)	94.900.647	96.266.152	1
TOTALE PASSIVITA' E PATRIMONIO NETTO (A+B+C+D+E+F)	127.756.936	122.059.489	-4
G) Conti d'ordine			
- Garanzie ricevute da altri	8.755.530	8.860.068	1
- Beni di terzi	216.049.860	238.373.671	10
- Impegni verso terzi	129.068.862	98.278.643	-24
TOTALE G)	353.874.252	345.512.382	-2

Il patrimonio netto nel 2013 registra una modesta diminuzione (-8%) a causa del disavanzo economico dell'esercizio ed ammonta ad euro 2.278.577.

Il totale delle attività mostra un decremento del 4% rispetto al 2012, determinato dal decremento dell'attivo circolante, in presenza di incrementi delle immobilizzazioni e dei risconti attivi.

Le immobilizzazioni ammontano a 15.305.083 euro (+2%); le immobilizzazioni immateriali, ammontanti ad euro 11.020.518, con un aumento del 28% rispetto al 2012, sono costituite soprattutto da manutenzioni straordinarie e migliorie su beni demaniali eseguite con finanziamenti pubblici; le immobilizzazioni materiali, che ammontano ad euro 2.140.606 (con un aumento del 14% rispetto al 2012), sono costituite da impianti e macchinari, attrezzature industriali e commerciali, e altri beni ; le immobilizzazioni finanziarie sono costituite da partecipazioni nella società OSP s.r.l (Operazioni e Servizi Portuali Palermo s.r.l.) iscritta in bilancio per euro 1.040 e nella Società Interporti Siciliani s.p.a., per euro 159.767; si precisa al riguardo in nota integrativa che il valore di iscrizione di tale partecipazione è stato oggetto di svalutazione a seguito di riduzione del capitale sociale per perdite da parte della società. Il valore della partecipazione è stato pertanto adeguato alla quota di patrimonio netto posseduto al 31/12/2012, ultimo bilancio approvato della società partecipata. Ciò ha comportato l'iscrizione nel conto economico di una svalutazione per euro 61.024. L'Ente indica in euro 875.376 la svalutazione complessiva rispetto al costo subita dalla menzionata partecipazione nel triennio 2010-2012. Tra le immobilizzazioni finanziarie figurano i crediti a medio e lungo termine detenuti da detta società ammontanti nel 2013 ad euro 1.979.799.

Nell'ambito delle voci che compongono l'attivo circolante, la posta più rilevante è costituita dai residui attivi, che ammontano ad euro 72.241.318, con un aumento del 6% rispetto al 2012; in nota integrativa si evidenzia che la differenza di euro 11.484.590 rispetto all'importo iscritto nel rendiconto finanziario (euro 60.756.727), è dovuta alla differente tecnica di rilevazione contabile tra la contabilità pubblica e quella economico patrimoniale.

Tra le passività, il Fondo rischi ed oneri ammonta ad euro 144.870, con un incremento del 78% rispetto al 2012, a causa dell'istituzione nel 2013 di un fondo rischi cause legali, per euro 63.271, per far fronte a potenziali rischi futuri connessi a contenziosi in corso alla data di chiusura dell'esercizio. Il fondo svalutazione crediti, per euro 10.955, è stato portato a decremento dei crediti verso clienti.

Per quanto riguarda i debiti, i residui passivi sono indicati in euro 21.715.591, con una diminuzione del 24% rispetto al 2012; l'Ente precisa al riguardo in nota integrativa che la differenza rispetto all'importo iscritto nel conto finanziario pari ad euro 103.760.545 è dovuta ad una diversa rappresentazione contabile nei due bilanci dei contributi in conto impianti.

L'Ente infine dà conto in nota integrativa delle voci che compongono i risconti passivi e indica le variazioni rispetto all'esercizio precedente.

7.6 Le partecipazioni societarie

Il prospetto che segue mostra le partecipazioni societarie detenute dall'Autorità portuale al 31-12-2013.

Società	Quota partecipazione al 31-12-2013	in euro
		% partecipazione
Società" OSP-Operazioni e Servizi Portuali Palermo S.r.l	1.040	1,156
Società SIS-Società Interporti Siciliani S.p.A	159.767	7,86
TOTALE	160.807	

La partecipazione nella società OSP Operazione e servizi portuali Palermo S.rL è iscritta in bilancio per euro 1.040.

La partecipazione nella società S.I.S Società Interporti Siciliana S.p.A è iscritta in bilancio per euro 159.767. La valutazione di tale partecipazione è stata effettuata secondo i criteri del patrimonio netto (euro 2.032.623). Il valore di iscrizione della partecipazione è stato oggetto di svalutazione a seguito di riduzione del capitale sociale per perdite da parte della società. Il valore della partecipazione è stato pertanto adeguato alla quota di patrimonio netto posseduto al 31/12/2012, ultimo bilancio approvato della società partecipata.

La società O.S.P. s.r.l. ha per oggetto l'attività di esercizio d'impresa nel settore dei servizi di interesse generale e l'Autorità portuale sta avviando le procedure ad evidenza pubblica per l'alienazione delle quote societarie. Il collegio dei revisori, nel verbale n.9/2014, invita l'Ente a provvedere con ogni sollecitudine agli adempimenti di legge.

8. Considerazioni conclusive

La gestione amministrativa della A.P. di Palermo ha risentito, anche nel 2013, degli accadimenti macroeconomici che hanno inciso sul comparto dei traffici marittimi, il quale ha subito, negli anni scorsi, una significativa contrazione dei volumi movimentati a seguito dell'ondata recessiva iniziata a decorrere dal 2007 e non ancora superata.

L'incidenza causale di una dinamica siffatta può essere contrastata solo marginalmente dalla singola Autorità portuale, che, tuttavia, può agevolare la ripresa attraverso un uso oculato delle risorse a disposizione ed un incremento dei propri margini di efficacia operativa e di economicità, sia a mezzo di un concorrenziale utilizzo della leva fiscale a disposizione, sia sfruttando al meglio la collocazione geografica e la sua consolidata vocazione funzionale.

In tale ottica, il volume complessivo delle merci ha registrato nel 2013 una diminuzione del 15%, imputabile soprattutto alle merci solide, mentre il traffico dei container è diminuito del 9%. Il traffico dei passeggeri, a sua volta, ha registrato una flessione del 5% rispetto al 2012, imputabile al traffico dei passeggeri di linea, mentre i crocieristi passano da 354.399 unità a 410.999 unità.

L'attuale Presidente dell'Autorità portuale di Palermo è stato nominato con D.M. del 4/7/2014, ponendo fine ad una serie di provvedimenti di commissariamento decorrenti dal marzo 2013; quanto al Segretario generale, il cui incarico è scaduto nel marzo 2013, a tutt'oggi non è stato ancora nominato. In data 24/9/2014, il Presidente ha incaricato un dirigente dell'Autorità portuale di ricoprire il ruolo di Segretario generale f.f. fino al 30/11/2014, termine successivamente prorogato fino al 28/2/2015.

Per quanto riguarda la attività di regolamentazione e di gestione del demanio marittimo, le vicende (che non risultano ancora essersi definitivamente concluse) relative alla revoca e alla successiva riassegnazione di alcune concessioni marittime a società sospettate di essere state soggette ad infiltrazioni mafiose (che risultano tuttora in amministrazione giudiziaria) impongono la adozione di più elevati livelli di trasparenza nei procedimenti di scelta del contraente per l'affidamento di lavori, forniture e servizi.

Il conto consuntivo relativo all'esercizio finanziario 2013 dell'Autorità Portuale di Palermo evidenzia un lieve miglioramento gestionale rispetto agli anni precedenti, delle cui criticità si è dato conto nel precedente referto.

Sotto il profilo gestionale, si osserva, che nel 2013 il costo del personale registra una diminuzione del 7,1%, su cui incide il dimezzamento della spesa per il Segretario generale (-55,2%) il cui incarico è scaduto nei primi mesi del 2013 e non è stato rinnovato per tutto il 2013 e la diminuzione di un'unità di personale (dalle 48 unità del 2012 alle 47 del 2013). La diminuzione del costo per il personale si riverbera sul costo medio unitario, che passa dai 90.102 euro del 2012 agli 85.442 euro del 2013.

Nel 2013 la gestione di competenza si chiude con un avanzo finanziario di euro 82.036, che, seppur esiguo, costituisce un'inversione di tendenza rispetto ai crescenti disavanzi registrati nel quadriennio precedente. L'avanzo è stato determinato da un saldo corrente positivo pari ad euro 665.104 che ha coperto il saldo negativo in conto capitale, peraltro molto ridotto rispetto agli esercizi precedenti.

L'avanzo di amministrazione nel 2013 rimane pressoché invariato rispetto all'esercizio precedente ed ammonta ad euro 13.524.723, di cui la parte disponibile è pari ad euro 680.027.

Il disavanzo economico si riduce nel 2013 dell'87,4%, passando da -1.677.582 euro a -210.887 euro. Il patrimonio netto si riduce in misura pari al disavanzo economico ed ammonta ad euro 2.278.577 (-8,5% rispetto al 2012).

Il totale complessivo dei residui attivi al 31/12/2013 ammonta ad euro 60.756.728, con una diminuzione del 17% rispetto al 2012, quello dei residui passivi ammonta ad euro 81.713.209, con una diminuzione del 21% rispetto all'esercizio precedente. La diminuzione rispetto al 2012 è stata determinata sia dalla radiazione di un consistente importo dalle poste attive e passive, in sede di riaccertamento degli stessi, sia da minori residui dell'esercizio soprattutto con riferimento alle poste in conto capitale.

Sul punto la Corte invita l'Autorità portuale di Palermo ad un costante smaltimento dei residui stessi e ad accertare scrupolosamente le condizioni formali che ne giustificano la persistente contabilizzazione.



APPENDICE

PAGINA BIANCA

APPENDICE NORMATIVA

Settore portualità: principali disposizioni normative emanate in materia di organizzazione, funzioni e attività delle Autorità Portuali.

Ai fini di un opportuno inquadramento normativo, si riportano nella presente appendice le norme di principale rilievo in materia di portualità, con esclusione dei provvedimenti più recenti, la cui esposizione è stata anticipata nel capitolo I.

Permangono, anche l'anno in esame, le limitazioni di cui all'art. 1, commi 9, 10 e 11 della legge 23 dicembre 2005, n. 266 (come modificati dall'art. 27 del sopra citato decreto legge 4 luglio 2006, n. 223 e della relativa legge di conversione 4 agosto 2006, n. 248 e dall'art. 61 del D.L. n. 112/2008 convertito in L. 6/8/2008 n. 133) relative alle spese per studi e incarichi di consulenza, alle spese per relazioni pubbliche, convegni, mostre, pubblicità e rappresentanza nonché alle spese relative alle autovetture. Tali spese, a decorrere dall'anno 2011, sono oggetto di limitazioni anche per effetto delle disposizioni di cui all'art. 6 ("riduzione dei costi degli apparati amministrativi") del D.L. 78/2010 convertito con legge 122/2010.

Le economie derivanti sono da versare al bilancio dello Stato (comma 21).

Altre spese soggette al limite sono quelle per la manutenzione degli immobili utilizzati dall'Ente (art. 2, commi 618-623, legge 244/2007, come modificato dall'art. 8, della legge 122/2010, di conversione del D.L. 78/2010).

Ulteriori riduzioni della spesa per l'anno 2013 e 2014 sono state introdotte dalla legge n.135/2012 e dalla legge 228/2013.

A seguito di quanto disposto in materia di autonomia finanziaria dall'art. 1, commi 982 e seguenti della legge 27 dicembre 2006, n. 296 (finanziaria 2007) alle Autorità portuali viene attribuito il gettito della tassa erariale (di cui all'art. 2, comma 1 del D.L. 28 febbraio 1974, n. 47 convertito con modificazioni dalla legge 16 aprile 1974, n. 117 e successive modificazioni) e delle tasse di ancoraggio (di cui al Capo I, titolo 1 della legge 9 febbraio 1963, n. 82 e successive modificazioni), in aggiunta al gettito della tassa sulle merci sbarcate e imbarcate (di cui al Capo 3 della legge 9 febbraio 1963, n. 82 e all'art. 1 della legge 5 maggio 1976, n. 355 e successive modificazioni ed integrazioni), già devoluto nella sua interezza a partire dall'anno 2006.

La stessa disposizione ha per contro soppresso gli stanziamenti relativi ai contributi destinati alle Autorità portuali per la manutenzione dei porti, previsti dall'art. 6, comma 1 lett. b) della legge n. 84 del 1984.

Con DPR 28 maggio 2009, n. 107, recante "regolamento concernente la revisione della disciplina delle tasse e dei diritti marittimi", la tassa e la sovrattassa di ancoraggio, dovute dalle navi che compiono operazioni commerciali in un porto, rada o spiaggia dello Stato sono state accorpate in un'unica tassa, denominata "tassa di ancoraggio"; la tassa erariale e quella portuale sulle merci imbarcate e sbarcate sono state accorpate in un unico tributo denominato "tassa portuale", del quale è stato previsto l'adeguamento graduale nel triennio 2009/2011.

Allo scopo di fronteggiare la crisi di competitività dei porti italiani, la legge 26 febbraio 2010, n. 25, di conversione del decreto legge 30 dicembre 2009, n. 194, recante proroga di termini previsti da disposizioni legislative, ha differito la decorrenza di tale adeguamento all'1/12/2012.

Con lo stesso provvedimento legislativo è stato consentito alle Autorità portuali, per il biennio 2010 e 2011 e nelle more della piena attuazione della loro autonomia finanziaria, di stabilire variazioni in aumento fino ad un tetto massimo pari al doppio della misura delle tasse di ancoraggio e portuale, così come adeguate ai sensi del sopra citato regolamento, nonché in diminuzione fino all'azzeramento delle singole tasse medesime.

Tale facoltà è stata prorogata a tutto il 2012 dall'art. 11 del D.L. 29 dicembre 2011, n. 216, convertito in legge 24 febbraio 2012, n. 14.

La legge ha previsto che ciascuna Autorità, a copertura delle eventuali minori entrate derivanti dalle disposizioni sopra citate, operi una corrispondente riduzione delle spese correnti, ovvero, nell'ambito della propria autonomia impositiva e tariffaria, un corrispondente aumento delle entrate, dandone adeguata illustrazione nelle relazioni al bilancio di previsione e al conto consuntivo.

Di fronte alle difficoltà di applicazione di tale norma da parte delle Autorità portuali, per la sostanziale incomprimibilità delle spese correnti e la concreta impraticabilità di un aumento dei canoni di concessione, fatte rilevare dal MIT con note del 2/7 e 15/7/2010, il MEF, con nota del 2 agosto 2010, ha condiviso l'esigenza di uno specifico intervento legislativo, teso ad una migliore formulazione dei contenuti della norma in questione.

L'art. 3 della legge finanziaria per l'anno 2008, (L. n. 244 del 24 dicembre 2007), al comma 27 ha stabilito che le amministrazioni di cui all'art. 1 del decreto legislativo 30 marzo 2001, n. 165 (tra le quali rientrano gli enti pubblici non economici e, quindi, anche le Autorità portuali, come da ultimo affermato dal Consiglio di Stato nella pronuncia n. 05248 del 9/10/2012), debbono dismettere le loro

partecipazioni in società che non siano strettamente necessarie per lo svolgimento dei loro fini istituzionali. Il successivo comma 28 di detto articolo prescrive che l'assunzione di nuove partecipazioni ed il mantenimento delle attuali debbono essere autorizzate dall'organo competente, con delibera motivata in ordine alla sussistenza o meno dei presupposti di cui al precedente comma 27, da inoltrarsi alla Corte dei conti; a tal fine, viene fissato il termine di trentasei mesi dalla data di entrata in vigore della legge (termine così modificato dall'art. 71, comma 1 della legge 18 giugno 2009, n.69), entro il quale le amministrazioni interessate, nel rispetto delle procedure ad evidenza pubblica, debbono cedere a terzi le società e le partecipazioni vietate a norma del precedente comma 27.

Infine, l'art. 4, comma 6 del decreto legge 25 marzo 2010, n. 40 convertito con modificazioni nella legge 22 maggio 2010, n. 73, ha istituito, presso il Ministero delle infrastrutture e dei trasporti, il "Fondo per le infrastrutture portuali", destinato a finanziare le opere infrastrutturali nei porti di rilevanza nazionale, con una dotazione iniziale di 80 milioni di euro. Nella ripartizione delle risorse, come precisato nell'ultimo periodo del citato comma, debbono essere privilegiati "progetti già approvati, diretti alla realizzazione di opere immediatamente cantierabili, finalizzate a rendere le strutture operative funzionali allo sviluppo dei traffici".

In sede di conversione del decreto legge è stato introdotto il comma 8 bis, con il quale viene prevista la possibilità di revoca dei fondi statali trasferiti o assegnati alle Autorità portuali per la realizzazione di opere infrastrutturali, se non utilizzati entro il quinto anno dall'avvenuto trasferimento o assegnazione. Il D.L. 225/2010, convertito nella legge 26 febbraio 2011, n.10, ha abrogato tale ultima disposizione statuendo che entro il termine del 15 marzo 2011 sono revocati i fondi statali trasferiti o assegnati alle Autorità portuali per la realizzazione di opere infrastrutturali, a fronte dei quali non sia stato pubblicato il bando di gara per l'assegnazione dei lavori entro il quinto anno dal trasferimento o assegnazione. Ha inoltre rinviato a successivi decreti del Ministro delle Infrastrutture, emanati di concerto con il Ministro delle finanze, la ricognizione dei finanziamenti revocati e l'individuazione della quota degli stessi che deve essere riassegnata alle Autorità portuali, secondo criteri di priorità stabiliti per il 2011 dalla stessa legge e per il 2012 e 2013 da individuarsi nei decreti medesimi, per progetti cantierabili, compatibilmente con i vincoli di finanza pubblica. In caso di mancato avvio dell'opera, decorsi centottanta giorni dall'aggiudicazione definitiva del bando di gara, il finanziamento si intende revocato ed è riassegnato con le medesime modalità sopra descritte. Da tali disposizioni sono stati espressamente esclusi i fondi assegnati per opere in scali marittimi amministrati dalle Autorità portuali ricompresi in siti di bonifica di interesse nazionale ai sensi dell'art. 1 della legge n.426/1998.

Il decreto legge 31 maggio 2010, n. 78, convertito nella legge 30/7/2010, n. 122, ha introdotto nuove misure di contenimento delle spese sostenute dalle pubbliche amministrazioni inserite nel conto economico consolidato della P.A., come individuate dall'Istat ai sensi dell'art. 1 della legge n. 196/2009, ritenute dal MEF applicabili alle Autorità portuali in quanto ricomprese in tale elenco.

In particolare l'art. 9, commi 1 e 2 del D.L. 78/2010, prevede limitazioni e riduzioni dei trattamenti economici del personale dipendente delle anzidette amministrazioni per il triennio 2011-2013.

Come risulta dalla nota del Ministero delle Infrastrutture del 23/5/2011, l'applicabilità di dette limitazioni alle Autorità portuali era stata sospesa in attesa dell'esito del ricorso al TAR del Lazio promosso dall'Autorità portuale di Napoli avverso l'atto ministeriale di approvazione del bilancio 2011, contenente la prescrizione dell'applicabilità di tali norme alle Autorità portuali; in sede di esame dell'istanza cautelare contenuta nel ricorso il TAR del Lazio aveva disposto la sospensione degli atti impugnati in attesa della trattazione del merito. In data 24 maggio 2012 la terza Sezione del TAR Lazio, nel respingere il ricorso, ha ritenuto che le misure previste dall'art. 9, commi 1 e 2 del D.L. 78/2010 si applichino alle Autorità portuali, essendo le stesse inserite nel conto economico consolidato della P.A.

La normativa riguardante le riduzioni delle dotazioni organiche delle pubbliche amministrazioni, da ultimo disciplinata dall'articolo 2, comma 1 del decreto legge 6 luglio 2012, n. 95, convertito dalla legge 7 agosto 2012, n. 135, è stata ritenuta, con D.P.C.M. 22 gennaio 2013⁷, non direttamente applicabile alle Autorità Portuali, in quanto riferibile alle dotazioni organiche di personale rientrante nella disciplina del decreto legislativo 30 marzo 2001, n. 165. Ciò in quanto, secondo il D.P.C.M., "la legge 28 gennaio 1994, n. 84, di riordino della legislazione in materia portuale, detta una disciplina speciale per le Autorità Portuali prevedendo: a) all'articolo 6, comma 2, che a tali enti pubblici non economici non si applicano sia le disposizioni di cui alla legge 20 marzo 1975, n. 70, e successive modificazioni, sia le disposizioni di cui al decreto legislativo 30 marzo 2001, n. 165, e successive modificazioni; b) all'articolo 10, comma 6, che il rapporto di lavoro del relativo personale delle autorità portuali è di diritto privato ed è disciplinato dalle disposizioni del codice civile libro V - titolo I - capi II e III, titolo II - capo I, e dalle leggi sui rapporti di lavoro subordinato nell'impresa, specificando che il suddetto rapporto è regolato da appositi contratti collettivi nazionali di lavoro".

Rimane ferma, secondo il D.P.C.M. citato, anche per le Autorità Portuali, l'applicazione di misure di contenimento della spesa di personale a cui devono attenersi tutte le amministrazioni pubbliche.

⁷ Registrato alla Corte dei conti in data 18 marzo 2013.

Da ultimo, il D.P.R. 4 settembre 2013, n.122, ha prorogato fino al 31/12/2014 le disposizioni recate dall'art.9, comma 1 del D.L. 78/2010, convertito nella legge n. 122/2010. Ha stabilito inoltre che si dà luogo alla contrattazione collettiva per gli anni 2013-2014 del personale dipendente delle amministrazioni pubbliche così come individuate ai sensi dell'art.1, comma 2, della legge n. 196/2009, per la sola parte normativa e senza possibilità di recupero per la parte economica. Inoltre ha escluso per il medesimo personale il riconoscimento degli incrementi contrattuali eventualmente previsti a decorrere dall'anno 2011, senza possibilità di recupero.

Si riportano le ulteriori misure legislative adottate, in materia di portualità, negli anni 2011 - 2012. Per quanto concerne il tema della liberalizzazione e della regolazione del settore dei trasporti, l'intervento più significativo è contenuto nel D.L. n. 201/2011, convertito nella L. n.214/2011, così come modificato dall'articolo 36 della legge n. 27 del 24 marzo 2012 di conversione del D.L. 24 gennaio 2012 n.1. Tale provvedimento prevede di assoggettare l'intero settore dei trasporti a un'unica Autorità indipendente di regolazione, da istituire nell'ambito delle autorità di regolazione dei servizi di pubblica utilità di cui alla L. n. 481/1995.

Con riferimento al tema della connessione fra il sistema portuale e la rete logistica nazionale, si segnala la disposizione contenuta nell'art.46 della legge menzionata, secondo cui le Autorità portuali possono costituire sistemi logistici e intervenire attraverso atti d'intesa e di coordinamento con le Regioni, le Province e i Comuni interessati nonché con i gestori delle infrastrutture ferroviarie.

Nel decreto legge n. 24 gennaio 2012, n. 1, convertito nella legge 24 marzo 2012, n. 27 si prevede, inoltre:

- una nuova disposizione (art.48) in materia di dragaggi funzionale alla realizzazione di operazioni di escavo nei porti italiani che consentano di accogliere navigli di grandi dimensioni;
- il medesimo trattamento per quanto concerne l'applicazione della tassa di ancoraggio e delle tasse portuali per i trasporti fra porti nazionali e quelli fra scali nazionali e porti di altri stati membri dell'Unione europea;
- l'introduzione di misure per la semplificazione nella redazione e accelerazione dell'approvazione dei progetti.

In materia di finanziamento delle opere portuali deve essere segnalata la c.d. legge di Stabilità 2012 (L. n. 183/2011) nella parte in cui ha previsto, per il solo anno 2012, che il finanziamento pubblico delle opere portuali possa derivare dalle risorse del "Fondo per le infrastrutture portuali", ad integrazione di quelle provenienti dalla revoca dei finanziamenti trasferiti o assegnati alle Autorità

portuali che non abbiano ancora pubblicato il bando per i lavori di realizzazione delle opere infrastrutturali entro il quinto anno.

Tali risorse, in base ad appositi decreti attuativi, dovrebbero essere allocate alle Autorità portuali:

- che abbiano attivato investimenti con contratti già sottoscritti o con bandi di gara già pubblicati;
- i cui porti siano specializzati nell'attività di *transshipment*;
- che presentino progetti cantierabili nel limite delle disponibilità residuali.

Sempre con riferimento al finanziamento delle infrastrutture, la legge di stabilità 2012 è intervenuta ulteriormente con misure volte ad incentivare la partecipazione di capitali privati per la realizzazione delle opere infrastrutturali.

In particolare, è stata prevista la possibilità di finanziare le infrastrutture mediante defiscalizzazione, ovvero prevedendo agevolazioni fiscali (in alternativa al contributo pubblico in conto capitale) in favore di soggetti concessionari che intendano realizzare le nuove infrastrutture in *project financing*.

Con il decreto 201/2011, convertito nella legge 214/2011, la possibilità di finanziamento mediante defiscalizzazione è stata estesa alle opere di infrastrutturazione per lo sviluppo e l'ampliamento dei porti e dei collegamenti stradali e ferroviari inerenti i porti nazionali appartenenti alla rete strategica trans-europea di trasporto essenziale, c.d. core TEN-T network.

Il decreto legge 1/2012, convertito nella legge 27/2012, a sua volta, ha integrato il quadro normativo prevedendo, fra le misure a sostegno di capitali privati, il riconoscimento dell'extra-gettito IVA alle società di progetto per il finanziamento delle grandi opere infrastrutturali portuali. Tale misura è applicabile per un periodo non superiore a 15 anni e per una quota pari al 25% dell'incremento del gettito generato dalle importazioni riconducibili all'infrastruttura stessa.

Devono, infine, segnalarsi alcune disposizioni, contenute nel D.L. 22 giugno 2012, n. 83, convertito nella legge 7 agosto 2012, n. 134.

In particolare, l'art 2, che modifica la disciplina degli incentivi alla realizzazione di infrastrutture introdotti dall'art.18 della legge n. 183 del 2011 (legge di stabilità 2012), interviene in ambito portuale, sopprimendo la norma che subordinava l'attribuzione del maggior gettito IVA registrato per la nuova opera all'andamento del gettito dell'intero sistema portuale nazionale.

L'art 14 istituisce un fondo per interventi infrastrutturali nei porti alimentato, nel limite di 70 milioni di euro annui, con la destinazione, su base annua, dell'uno per cento del gettito dell'IVA e delle accise riscosse nei porti e negli interporti rientranti nelle circoscrizioni delle autorità portuali.

L'ammontare dell'IVA, come sopra dovuta, è quantificata dal MEF che determina altresì la quota da iscrivere al Fondo (co. 2) che, con decreto interministeriale, è ripartito attribuendo a ciascun porto una somma corrispondente all'80 per cento del gettito IVA prodotto nel porto e ripartendo il restante 20 per cento tra gli altri porti, tenendo conto delle previsioni dei rispettivi piani operativi e dei piani regolatori portuali.

Con il comma 5, si prevede inoltre che per la realizzazione delle opere e degli interventi contemplati dalla norma, le Autorità portuali possano far ricorso a forme di compartecipazione del capitale privato secondo la disciplina della tecnica di finanza di progetto stipulando contratti di finanziamento a medio e lungo termine con istituti di credito nazionale ed internazionali abilitati, inclusa la cassa depositi e prestiti. Il comma 6 dispone l'abrogazione dei commi da 247 a 250 dell'art.1 della legge 244/2007. Con il comma 7 si prevede infine che alla copertura dell'onere nascente dall'esigenza di assicurare la dotazione del fondo, valutato in 70 milioni di euro annui, si provveda con la corrispondente riduzione dell'autorizzazione di spesa di cui all'art.13 co. 12 della legge n. 67/1988.

L'art.15 modifica la previsione, di cui al comma 2-undecies dell'articolo 2 del decreto-legge n. 225 del 2010, della non applicazione della revoca ai fondi trasferiti o assegnati alle Autorità portuali per il finanziamento di opere in scali marittimi da esse amministrati ricompresi in siti di bonifica di interesse nazionale, limitandone l'applicazione ai fondi trasferiti ed imputati ad opere i cui bandi di gara sono stati pubblicati alla data di entrata in vigore del decreto stesso. I finanziamenti non rientranti nella predetta fattispecie sono revocati e le relative risorse sono destinate alle finalità recate dal medesimo art.2, comma 2-novies.

E' utile rammentare la sopravvenuta disposizione, contenuta nel D.L. 95/2012, convertito nella legge 135/2012, il quale, all'art. 8, comma 3, prevede ulteriori misure di contenimento e riduzione della spesa per consumi intermedi, statuendo che i trasferimenti dal bilancio dello Stato agli enti dotati di autonomia finanziaria, inseriti nel conto economico consolidato della pubblica amministrazione, sono ridotti in misura pari al 5 per cento nell'anno 2012 e al 10 per cento a decorrere dall'anno 2013 della spesa sostenuta per consumi intermedi nell'anno 2010.

PAGINA BIANCA

AUTORITÀ PORTUALE DI PALERMO

BILANCIO D'ESERCIZIO 2013

PAGINA BIANCA

**RELAZIONE DEL COMMISSARIO
STRAORDINARIO**

PAGINA BIANCA

Relazione del Commissario Straordinario Consuntivo 2013

La presentazione del bilancio consuntivo 2013 non può prescindere da alcune considerazioni di carattere generale correlate alla grave crisi economica mondiale che ha riguardato pesantemente il sistema economico internazionale e che ha interessato anche il settore dei trasporti e delle relazioni economiche internazionali. Lo sviluppo economico nazionale continua a non decollare ed il sistema portuale italiano, a causa della fase recessiva, risente pesantemente dell'attuale momento di crisi. Il comparto portuale, teoricamente capace di creare occupazione e ricchezza, è certamente in grado di produrre un adeguato sviluppo economico, ma si avverte sempre più la necessità di nuove regole e della tanto auspicata revisione normativa afferente la Legge 84/94. La riforma della succitata norma è sempre più urgente e sentita dal cluster marittimo nazionale, anche con riferimento all'auspicata autonomia finanziaria delle Autorità Portuali ed alla natura giuridica delle stesse, anche in relazione all'applicabilità del Decreto legislativo 165/01 che, non pochi problemi ha creato, particolarmente nel corso del 2012 e del 2013.

Inoltre, è opportuno precisare che sono in corso negli scali di Palermo e Termini Imerese importanti e copiosi interventi infrastrutturali che, certamente, non appena completati, consentiranno di offrire elevati standard qualitativi ed operativi, rendendo ancora più interessante il sistema portuale di Palermo e Termini.

Nella fase attuale, però, le riduzioni operativi e di spazi, conseguenti ai cantieri in corso nei due scali, difficilmente possono coniugarsi con gli interessi degli armatori e di nuovi investitori.

I Traffici

Andamento dei traffici nei porti di Palermo e Termini

	Palermo	Termini Imerese	Palermo e Termini
TRAFFICI TOTALI	-1,1%	-73,7%	-15,4%
RINFUSE LIQUIDE	-1,4%	-----	- 1,4%
RINFUSE SOLIDE	-18,2%	+0,2%	- 9%
GENERAL CARGO	-0,7%	-79,3%	- 17,1%
TEU	- 9,4%	----	- 9,4%
PASSEGGERI	-2,1%	-57,8%	- 5,3%
CROCIERISTI	+16%	----	+16%

Il 2013 continua a far registrare dati negativi nel settore merceologico e passeggeri, anche se occorre fare qualche considerazione di carattere particolare:

- Le riduzioni che si registrano a Palermo nel settore delle rinfuse solide e dei passeggeri sono da relazionare, in piccola parte, con lo spostamento di alcuni traffici nel Porto di Termini Imerese;
- Le forti riduzioni di traffico nel porto di Termini Imerese sono correlate alla soppressione di alcune linee ro-ro (GNV da/per Livorno; Cartour da/per Salerno) che si sono sommate a quelle precedenti di altre linee (T-Link e Stradeblu).
- La linea GNV Termini Imerese – Civitavecchia, con frequenza bisettimanale, era precedentemente effettuata nel Porto di Palermo e, quindi, si tratta soltanto di uno spostamento di traffico preesistente.
- Una delle riduzioni più negative ed evidenti riguarda il traffico contenitori e quello delle rinfuse solide che, però, in parte si sposta verso lo scalo termitano.

Per quanto attiene la disamina dei dati afferenti i movimenti merceologici del Porto di Palermo, si può notare, in particolare:

- Una lieve flessione delle merci relative al traffico Ro-Ro con 5.111.603 tonnellate del 2013 rispetto a 5.150.686 del 2012 (-0,8%)
- Una diminuzione del numero dei contenitori; in particolare TEU 20.647 del 2013 contro 22.784 del 2012 (-9,4%)
- Una diminuzione delle merci liquide (-14%) con 711.323 tonnellate del 2013 rispetto a tonnellate 721.234 del 2012;
- Una diminuzione del movimento delle rinfuse solide (-18,2%) con tonnellate 87.257 del 2013 contro tonnellate 106.677 del 2012;
- Una diminuzione del traffico passeggeri (-2,1%) con 1.590.796 passeggeri del 2013 rispetto ai 1.625.496 passeggeri del 2012;
- Il traffico crocieristico ha fatto registrare nel 2013 un aumento rispetto all'anno precedente con 189 approdi rispetto ai 156 del 2012; si registrano 410.999 passeggeri tra imbarchi/sbarchi e transiti, rispetto ai 354.399 del 2012 (+16%).

Il porto di Palermo conferma la sua naturale vocazione di casello delle "autostrade del mare" del bacino Tirrenico con buone previsioni di sviluppo per i relativi traffici ro-ro misti (passeggeri e merci). L'estensione della circoscrizione allo scalo di Termini Imerese, sta consentendo una nuova valutazione sinergica del sistema portuale della provincia e la possibilità di smistare adeguatamente i vari tipi di

traffico. Naturalmente risultano essenziali gli interventi d'adeguamento strutturale del porto di Termini Imerese che sono già stati avviati, ed in parte conclusi.

Nella particolare situazione mondiale in atto, il ruolo e la prospettiva di ogni porto, oggi più che mai, dipende dalla sua collocazione geografica e dalla capacità di ciascuno scalo di adattare le proprie dotazioni infrastrutturali e l'efficienza delle catene logistiche. Ogni porto dovrà puntare, per crescere, ad intercettare nuovi traffici.

Gli interventi infrastrutturali

Nel porto di Palermo, attualmente, coesistono diverse attività in continuo sviluppo. Vi sussistono, infatti, l'attività cantieristica, il traffico commerciale (Ro – Ro e container), il traffico passeggeri, le attività diportistiche e le aree in cui esiste un'interfaccia città – porto, le quali hanno già innescato processi di ricucitura con il tessuto edilizio della città storica ad essa limitrofa.

L'Autorità Portuale di Palermo, nello scenario sopra descritto, oggi si propone con una strategia che si articola in due prioritarie azioni integrative:

attuare l'integrazione funzionale, oltre che programmatica, dei porti di Palermo e Termini Imerese;

definire i Piani Regolatori Portuali di Palermo e Termini Imerese.

In particolare per quanto attiene il porto di Palermo, detta programmazione non può che essere normata da un nuovo Piano Regolatore Portuale, che è stato esaminato ed approvato in linea tecnica dal Consiglio Superiore lavori Pubblici nella seduta del 20.9.2013.

In data 19 luglio 2013 è stata notificata a questa Autorità Portuale la nota del Comune di Palermo - Settore Pianificazione territoriale e mobilità prot. n. 603626 del 16 luglio 2013, in allegato alla quale si è anche notificata la delibera di G.M. n. 122 del 12 luglio 2013 recante atto di indirizzo avente ad oggetto il ritiro della Deliberazione del Consiglio Comunale di Palermo n. 355/12, di "*Revoca in autotutela della deliberazione del Consiglio Comunale n. 633 del 23/11/2011 avente ad oggetto Intesa con l'Autorità Portuale sul nuovo piano regolatore portuale (legge n. 84/984 – art. 5) ed individuazione delle aree bersaglio*".

Con successive delibere del Consiglio Comunale n. 327 e 328 del 19.9.2013 è stata disposta la revoca della citata deliberazione Comunale n. 633 del 23.11.2011, nonché disposta un'intesa sostanzialmente difforme ed incompleta rispetto a quella oggetto della delibera n. 633.

Interessata l'Avvocatura con nota n. 8514 del 5.10.2013 è pendente presso il T.A.R. di Palermo un ricorso per l'annullamento delle due citate delibere nn. 327 e 328.

PORTO DI TERMINI IMERESE

Con decreto del Dirigente Generale del Dipartimento Regionale dell'Ambiente n. 593 del 9.8.2013, è stato espresso parere favorevole in conclusione alla procedura V.A.S. del P.R.P. del comune di Termini Imerese.

Ai sensi di legge detto decreto è stato pubblicato sulla GURS e sul sito di questa Autorità, e nel contempo sono state avviate tutte le attività per riscontrare le prescrizioni di rito (pubblicazione, piano di monitoraggio ambientale).

Per quanto riguarda il Porto di Palermo, gli interventi infrastrutturali che hanno interessato la gestione 2013 possono essere suddivisi in quattro aree:

1. Interventi di ampliamento e di ottimizzazione delle banchine di ormeggio

Riqualificazione ed avanzamento del molo S. Lucia

L'importo complessivo dell'intervento è pari ad € 12.600.000,00.

A oggi è stata completata la realizzazione di tutti i pali (a mare) di sostegno dell'impalcato ed in relazione alle risultanze di eseguite verifiche dei muri di sponda dell'esistente molo e di un nuovo limite di velocità delle navi nel bacino portuale, elevato a 6,0 nodi con l'Ordinanza della Capitaneria di Porto n. 88 del 18/11/2013, è stata eseguita un'ulteriore verifica strutturale sulla base della forza d'urto calcolata per la suddetta maggiore velocità consentita (6 nodi). Le risultanze hanno richiesto la redazione di un'alta perizia di variante e suppletiva che è stata redatta ed è in fase di approvazione.

Risulta emesso il 6° S.A.L. per lavori a tutto il 31.12.2013, per un importo complessivo di € 4.502.388,73, pari al 41 % delle previsioni di perizia.

2. Infrastrutture e servizi per i passeggeri

Ammodernamento Stazione Marittima

Si tratta di una profonda opera di restyling dell'intera Stazione Marittima. Ad oggi la situazione è la seguente. E' stata realizzata la stazione marittima provvisoria per il trasferimento del personale. In data 22.3.2013 è stata disposta la consegna dei lavori, e tenuto conto del tempo utile contrattuale stabilito contrattualmente in mesi 19 gli stessi dovranno essere ultimati in data 22.10.2014. Ad oggi i lavori sono in corso di esecuzione;

- in data 7.11.2013 è stato emesso il 4° S.A.L. a tutto il 44.10.2013 dell'importo di 1.996.148,12, pari a circa l' 8% delle previsioni di progetto.

I lavori sono in corso di esecuzione e si riscontrano discrasie relative alle previsioni strutturali del progetto esecutivo redatto dall'Impresa.

Sono state eseguite ulteriori indagini sulle strutture ed è in fase di redazione una perizia di variante.

3. Interventi nell'area cantieristica

Avanzamento banchine per incremento aree operative e realizzazione cassa di colmata

I lavori ad oggi eseguiti rappresentano un avanzamento di circa il 70% e sono al momento ancora sospesi.

In merito devesi specificare che il progetto assentito prevedeva il solo trasporto alla cassa di colmata del materiale dragato, senza alcuna attività a corredo per la sagomatura all'interno della vasca in quanto si pensava di effettuare con mezzi terrestri, depositando provvisoriamente i materiali nella banchina adiacente la vasca (a est della stessa), dalla quale sarebbero stati prelevati e immessi nella vasca dai lati della stessa. Tale modalità oggi non è più possibile considerato che nella predetta banchina lato est insistono concessionari e nel lato ovest (banchina-sponda del bacino 400.000 tpl) l'attività della Fincantieri non consente interruzioni e interferenze con attività diverse da quella cantieristica.

Considerato che le dimensioni della suddetta vasca sono di circa m. 100x80, il riempimento della vasca con i materiali di escavo non può essere effettuato soltanto dalla gru di bordo del mezzo nautico che li trasporta, pertanto si è reso necessario prevedere la movimentazione e la sistemazione dei materiali all'interno della vasca.

Tali operazioni, essendo lavorazioni aggiuntive a quelle relative all'escavazione ed al trasporto dei materiali dragati (art. 17.1.1 e art. 22.26), si configurano come opere complementari ai sensi dell'art. 57, comma 5 del D.Lgs 163/2006 e s.m.i.

Al fine di risolvere le criticità manifestatesi e consentire il completamento dell'opera è stata redatta dall'Area Tecnica dell'A.P.P una perizia di lavori complementari, relativi alla movimentazione dei materiali di escavo ed alla chiusura dei giunti tra i pali, dell'importo complessivo lordo di € 1.169.042,87 (di cui € 1.133.971,58 per lavori ed € 35.071,29 per oneri per la sicurezza), la cui esecuzione dei lavori è stata affidata all'A.T.I. appaltatrice dei lavori principali (Campione Industries spa - SILGEO srl).

Con note dell'impresa Campione Industries spa e della SILGEO srl, acquisite al protocollo dell'A.P. rispettivamente al n. 10082 e 10083 del 25.11.2013, è stato comunicato il recesso dell'impresa SILGEO dall'ATI appaltatrice, e pertanto con successivo contratto di appalto in data 13.12.2013 è stato effettuato l'affidamento dei lavori complementari in argomento all'impresa Campione Industries s.p.a. che, per quanto sopra, rappresenta lo stesso soggetto esecutore dei lavori principali, per l'importo netto di € 787.438,30 (di cui € 752.367,01 per lavori al netto del ribasso d'asta e dell'ulteriore miglioria del 2%, ed € 35.071,29 per oneri per la sicurezza).

Opere speciali per la deviazione del canale Passo di Rigano e dei collettori fognari sboccanti all'Acquasanta

Sono state eseguite le indagini necessarie a caratterizzare i sedimenti ostruttivi del canale emissario e a quantificare gli stessi, elementi questi propedeutici alla corretta soluzione progettuale. A seguito di una serie di problematiche si è preso atto che le criticità in atto, non consentono nei limiti del finanziamento assentito di completare i lavori in titolo secondo il disegno progettuale approvato. Il Comune di Palermo ha manifestato la disponibilità di farsi carico del completamento delle opere con la realizzazione del dissabbiatore.

I progetti di cui sopra sono stati redatti e rimessi all'esame della Commissione Regionale dei Lavori Pubblici con nota n. 3239 del 1.4.2014.

Devesi ricordare che nel corso dei lavori l'appaltatore, al 13° S.A.L. per lavori a tutto il 29.02.2012, aveva iscritto negli atti contabili n. 28 riserve per un importo complessivo di € 8.145.696,37, dopo ulteriormente aggiornato nel mese di luglio 2013 a € 11.381.878,86; a tale fine è stato attivata la procedura di comonimento bonario ex art. 240 del DLgs n.

163/2006, che si è conclusa con l'accettazione dell'Impresa di una soluzione bonaria col riconoscimento di un importo di € 2.900.000,00.

Completamento bacino di carenaggio da 150.000 TPL

Si ricorda che alla conclusione del paragrafo si riportava che “...*Il Consiglio Superiore LL.PP. ha emesso il parere n. 107/2012 con il quale ha affermato l'improcedibilità ad esaminare il progetto in quanto trattasi di opera appaltata; il Commissario Straordinario, con decreto n. 2R del 31.1.2013, ha incaricato il Provveditorato Interregionale OO.PP. di esprimere il parere tecnico.*

In ottemperanza alle citate ordinanze e nelle stabilite deroghe alla vigente normativa si procederà con l'aggiudicazione definitiva solo dopo l'acquisizione del parere favorevole da parte del citato Provveditorato...”.

Riscontra il citato Provveditorato con nota n. 8763/2013 con la quale non viene reso il richiesto parere tecnico, bensì forniti solo intendimenti procedurali che si esplicitano all'ultimo capoverso della nota stessa, laddove si riporta che “...*questo Provveditorato esprime parere che il RUP e l'Amministrazione appaltante, possano procedere, nella propria autonomia e responsabilità, all'approvazione definitiva del progetto e dell'appalto, dopo avere risolto l'avviso di indeterminatezza rilevata dal Consiglio Superiore dei LL.PP. e quindi acquisiti la prescritta autorizzazione ex art. 21 l.r. 179/2002 per la gestione dei sedimenti marini e gli eventuali pareri ambientali se necessari...*”.

Relativamente agli aspetti ambientali si precisa che gli stessi sono stati da tempo richiesti a tutti gli enti preposti, e nella considerazione del ritardo che si maturava per le relative acquisizioni il Commissario Straordinario ex art. 13 legge 135/97 con decreto n. 2/14 del 30.01.2014 ha stabilito, tra l'altro, che “...*Il Responsabile del Procedimento convocherà, ai sensi dell'art. 14 bis della legge 240/90 e successive modificazioni ed integrazioni, una conferenza di servizi con assegnazione di un termine non superiore a 15 giorni...*”.

Detta conferenza dei servizi è stata attivata ai sensi di legge, ed i connessi lavori sono stati ultimati in data 28.4.2013, e quindi acquisite tutte le previste autorizzazioni.

Le risultanze saranno rimesse al Commissario Straordinario per le successive determinazioni di competenza.

4. Interventi relativi alla nautica da diporto

Porto turistico S. Erasmo

Con decreto del Commissario Straordinario n. 66 del 28 giugno 2013 è stata autorizzata la stipula dell'atto di risoluzione bonaria e transattiva del contratto di concessione per la progettazione definitiva ed esecutiva, per la costruzione e per la gestione della darsena turistica di S. Erasmo, stipulato tra questa Autorità e la Società Research S.p.A., in data 3 luglio 2006. Il contratto di risoluzione è stato stipulato, a rogito Notaio Salerno, in data 4 luglio 2013 il quale, tra l'altro, prevede la risoluzione consensuale del rapporto concessorio, l'impegno dell'A.P. a versare alla Research la somma di forfettaria di € 780.000,00, l'impegno della Research di edere all'A.P. la proprietà materiale ed intellettuale del progetto definitivo approvato dal Consiglio Superiore dei LL.PP. adeguato a tutte le prescrizioni rese.

PORTO DI TERMINI IMERESE

Porto di Termini Imerese – lavori di ripristino statico dei piazzali del porto commerciale e rifacimento impianti ed arredi.

I lavori sono stati consegnati parzialmente in data 16.10.2012 per la presenza nell'area di cantiere di diversi manufatti di proprietà del concessionario in liquidazione, e consegnati definitivamente nel mese di febbraio del 2013.

Gli stessi hanno avuto andamento regolare e ad oggi si registra un avanzamento lavori di oltre il 79%, e non si paventano problematiche per la regolare prosecuzione dell'opera appaltata la cui ultimazione è prevista per il prossimo mese di settembre; comunque, è in fase di redazione una perizia di variante tecnica e suppletiva al fine di prevedere ulteriori lavorazioni rese necessarie in corso d'opera.

Lavori di completamento del molo foraneo di sopraflutto dalla progressiva 1.205,00 mt. alla progressiva 1.455,00 mt, del Porto di Termini Imerese.

Nel mese di novembre 2013 è stato redatto il progetto dei "...lavori di completamento del molo foraneo di sopraflutto del porto di Termini Imerese...", progetto definitivo generale dell'importo complessivo di € 48.051.555,86.

Per tenere conto della limitatezza dei fondi a disposizione è stato altresì redatto un progetto definitivo stralcio funzionale limitato alla disponibilità del finanziamento assentito, e cioè a € 30.000.000,00.

Detti progetti sono stati rimessi alla Commissione regionale Lavori Pubblici per l'esame tecnico di competenze, sono stati richiesti tutti i previsti pareri, nonché avviata presso il Ministero dell'Ambiente la procedura di verifica per l'esclusione della V.I.A.

La Commissione Tecnica di Verifica dell'Impatto ambientale VIA-VAS del Ministero dell'Ambiente e della tutela del Territorio e del Mare, ha espresso parere favorevole, con prescrizioni, all'esclusione della procedura di V.I.A.

A seguito dei citati provvedimenti è prevista la ripresa dei lavori della citata Commissione regionale per la prima decade del mese di maggio.

Lavori di completamento del molo di sottoflutto del Porto di Termini Imerese.

Nel mese di novembre 2013 è stato redatto il progetto dei "...*lavori di completamento del molo foraneo di sopraflutto del porto di Termini Imerese...*", progetto definitivo generale dell'importo complessivo di € 30.500.000,00.

Per tenere conto della limitatezza dei fondi a disposizione è stato altresì redatto un progetto definitivo stralcio funzionale limitato alla disponibilità del finanziamento assentito, e cioè a € 29.000.000,00.

Detti progetti sono stati rimessi alla Commissione regionale Lavori Pubblici per l'esame tecnico di competenze, sono stati richiesti tutti i previsti pareri, nonché avviata presso il Ministero dell'Ambiente la procedura di verifica per l'esclusione della V.I.A.

La Commissione Tecnica di Verifica dell'Impatto ambientale VIA-VAS del Ministero dell'Ambiente e della tutela del Territorio e del Mare, ha espresso parere favorevole, con prescrizioni, all'esclusione della procedura di V.I.A.,

A seguito dei citati provvedimenti è prevista la ripresa dei lavori della citata Commissione regionale per la prima decade del mese di maggio.

Il Demanio

Di particolare rilievo nel corso dell'anno 2013, la sottoscrizione degli atti di concessione con durata ventennale in favore di due importanti operatori del porto di Palermo, O.S.P. s.r.l. e Magazzini Generali scarl, che si sono prefissi lo scopo di condividere un progetto comune - all'interno delle aree portuali godute in concessione demaniale - finalizzato alla produzione di energia elettrica tramite la realizzazione di due impianti fotovoltaici integrati capaci di produrre 1.500.000 kWh da fonti non inquinanti, con notevole beneficio per l'ambiente vista la mancata produzione di CO₂ quantificabile in 1100 tonnellate, equivalenti a 375 tonnellate di petrolio bruciato, necessari per la produzione tradizionale di un corrispondente quantitativo di energia elettrica.

L'investimento complessivo previsto, pari a € 3.000.000 circa, è sostenuto dalle due società citate. L'ammortamento dell'investimento è previsto in n. 20 anni.

Conclusa la relativa istruttoria le licenze demaniali in corso sono state revocate e sono stati rilasciati due atti formali di concessione di durata ventennale.

Nel corso dell'anno è stato altresì sottoscritto un atto di concessione in favore della Fincantieri s.p.a. con durata cinquantennale relativo a mq 15.643 di aree e beni demaniali di cui mq 9.564 di aree scoperte e mq 6.049 di aree coperte allo scopo di effettuare un'efficace ed economica gestione delle proprie attività di costruzione e riparazione di navi.

Per quanto riguarda il porto di Termini Imerese – ancora interessato dai lavori di ripristino statico dei piazzali e di rifacimento degli impianti ed arredi del porto - si segnala:

l'affidamento al Comune di Termini Imerese della concessione demaniale di un tratto di arenile sito a Nord del porto, da destinare alla pubblica balneazione;

la prosecuzione del procedimento finalizzato all'affidamento della concessione demaniale di area scoperta presso il molo trapezoidale del porto di Termini Imerese per la realizzazione di un impianto di stoccaggio di granaglie in favore della società STAIMM s.r.l.;

la conclusione di due procedimenti finalizzati alla trasformazione delle licenze di concessione in corso di validità presso il porto di Termini Imerese in tre atti formali di cui due con durata di anni 14 (Fate s.r.l. per la gestione di un punto d'ormeggio) e uno con durata di anni 21 (Artemar s.r.l. per la gestione di un cantiere navale e di un punto d'ormeggio), all'attualità non ancora sottoscritti.

Si rappresenta inoltre che i lavori di rifacimento dei piazzali del porto di Termini Imerese sono in avanzato stato di esecuzione. Il molo trapezoidale è stato completato e quasi tutta la banchina di riva è ormai disponibile. E' stata infatti consegnata a GNV-CARTOUR una porzione di circa 9.400 mq di area scoperta di banchina a fronte di un canone annuo pari a € 32.938,98 ed a breve sarà consegnata la restante parte fino a circa mq 21.850,

Porto di Palermo

Nel corso dell'anno 2013 sono state rilasciate n. 46 licenze di concessione demaniale di cui 3 nuove e 43 rinnovate.

Il numero totale delle concessioni in corso è pari a 164 di cui n. 6 per atto formale per un totale di canoni demaniali pari a € 675.558,21 e n. 158 per licenza, per un totale di canoni demaniali pari a € 2.291.576,84.

Si registrano inoltre n. 16 autorizzazioni all'anticipata occupazione per un totale di canoni demaniali pari a € 121.761,66.

Il totale generale delle entrate demaniali accertate nel corso dell'anno 2013 è stato dunque pari a € 3.088.896,71.

La variazione ISTAT applicata sui canoni relativi all'anno 2013 ai sensi dell'art. 04 della L. 494/93, è stata del 2,85%.

Porto di Termini Imerese

Nel corso dell'anno 2013 sono state rilasciate n. 5 licenze nuove e n. 2 rinnovate.

Il numero totale delle licenze in corso nel 2013 è pari a 29 per un totale di canoni annuali pari a € 155.761,07.

E' stata altresì rilasciata una nuova autorizzazione all'anticipata occupazione in favore di Torracchio Sport Center s.r.l. relativa ad area scoperta di banchina in ampliamento alla licenza di concessione n. 3/2013 per il mantenimento di un impianto di mitilicoltura.

E' in corso di validità un atto formale in favore di Texon s.r.l. con scadenza in data 31/12/2018 per la gestione di un impianto distributore di carburante presso la testata del molo trapezoidale del porto.

Sono altresì in corso altre tre autorizzazioni all'anticipata occupazione per un canone annuo complessivo pari a € 15.077,60.

Il totale generale delle entrate demaniali nel porto di Termini Imerese è pari a € 173.164,47

Applicazione della Pianta Organica

L'attuale organigramma è stato approvato dal Comitato Portuale con delibera n. 1 del 22/2/10, resa esecutiva dal Ministero delle Infrastrutture e dei Trasporti con nota n. 3064 del 9/3/10.

Nella fase attuale ci si ritrova con quattro posizioni scoperte a causa di alcuni pensionamenti.

La spesa per il personale è diminuita rispetto al bilancio precedente a causa delle riduzioni imposte dall'applicazione del D.L. 78/2010.

Attività Promozionale

Per l'anno 2013 gli obiettivi posti miravano a consolidare le potenzialità che i Porti di Palermo e Termini Imerese possono esprimere, cercando, nel contempo, di fidelizzare i clienti tradizionali attraverso iniziative puntuali, promosse dall'Autorità Portuale individualmente, o con una pianificazione promozionale condivisa con le Autorità Portuali di Messina-Milazzo e Augusta nello spirito dell'*accordo* che dette vita ai Sicilian ports – quale sistema portuale siciliano.

Le campagne promozionali, i comunicati e le conferenze stampa, la copertura mediatica di importanti eventi nazionali e internazionali, il monitoraggio dell'informazione italiana ed estera, il sito web dell'ente, sono gli strumenti che nel corso del 2013 hanno permesso all'Autorità Portuale di Palermo di raggiungere un duplice obiettivo: quello di meglio definire l'identità dell'Autorità portuale, in Italia e nel mondo, e quello di rafforzare ulteriormente la collaborazione con le agenzie di stampa, con i periodici, per servizi sempre più rispondenti alle esigenze dell'Ente

Nel corso del 2013 l'Autorità Portuale ha confermato la propria partecipazione agli eventi fieristici di maggiore rilevanza nazionale ed internazionale nel settore crocieristico e della logistica e promosso-patrocinato manifestazioni/eventi/mostre di carattere turistico-culturale quali:

Cruise Shipping Convention – Miami 11 – 14 marzo 2013, la più importante manifestazione a livello internazionale del settore crocieristico e della cantieristica navale mondiale.

Transport Logistic 2013 – Monaco 04 – 07 giugno 2013 14° edizione della fiera Transport Logistic.

**Porto d'Arte V edizione – Complesso Monumentale Castello a mare –
Palermo Luglio/settembre 2013**

Anche quest'anno l'Autorità Portuale di Palermo ha promosso "Porto d'arte", rassegna di arte e musica giunta alla quinta edizione, nata con lo scopo di valorizzare il patrimonio storico, artistico e culturale della città e affiancata da un piano di comunicazione volto alla valorizzazione e promozione turistica delle bellezze monumentali di Palermo, del mare e delle attività ad esso strettamente connesse. La manifestazione rende di fatto fruibile uno tra i più suggestivi complessi architettonici della città, il Complesso Monumentale Castello a Mare di Palermo, che rappresenta la sede ideale per coniugare arte, cultura e momenti di integrazione tra il waterfront e la città.

Italian Cruise Day II ed. - Livorno 25 Ottobre 2013, Si è tenuta a Livorno la terza edizione di *Italian Cruise Day*, evento itinerante dedicato all'approfondimento dei temi afferenti l'industria ed il turismo crocieristici in Italia e divenuto evento di riferimento per gli operatori del settore.

**Convegno "NETNETNET" – Porto di Palermo – Sala Stella Maris 16-17
dicembre 2013**

Si è tenuto a Palermo presso la Sala convegni Stella Maris il convegno "NetNetNet , Sea,Logistics&BigData – Sicilia hub-net nel Mediterraneo: dalle reti da pesca, attraverso le reti logistiche alle reti informatiche".

Organizzato dall'Autorità portuale di Palermo in collaborazione con il Mit, Ministero delle Infrastrutture e dei Trasporti, TTS, Centro Studi Sviluppo e Relazioni per la sicurezza, TLL Sicily e Territorial Living Lab-Sicilia.

Conclusioni

Per concludere, si sottolinea che il conto consuntivo che si sottopone all'approvazione del Comitato Portuale è ampiamente illustrato sotto il profilo contabile nei prescritti allegati ed in particolare nella relazione integrativa cui si rimanda per un puntuale esame delle parti contabili e nella dettagliata ed esauriente relazione del Collegio dei Revisori dei Conti.

Appare, tuttavia, opportuno evidenziare che l'esercizio 2013 ha fatto registrare un avanzo finanziario corrente di € 665.103,00 ed una perdita di esercizio al netto delle imposte di € 210.886 (1.678.000 nel 2012).

Tale miglioramento delle risultanze di bilancio è strettamente legato ad un'oculata ottimizzazione della spesa relativa ai consumi intermedi ed alla spesa relativa ai servizi di interesse generale e di vigilanza, nonché ad un aumento delle tasse portuali.

Infine, per una disamina più approfondita dei temi trattati in questa relazione e degli importanti risultati raggiunti dall'Autorità Portuale di Palermo nel 2013, si rimanda ai contenuti della Relazione Annuale 2013 redatta ai sensi dell'articolo 9 della Legge 84/94

IL COMMISSARIO STRAORDINARIO

(Ing. Vincenzo Cannatella)

AUTORITA' PORTUALE DI PALERMO

Sede Legale Via Piano dell'Ucciardone, 4

90139 PALERMO (PA)

Capitale sociale Euro 2.897.919

P.IVA e C.F. n° 00117040824

Bilancio al 31/12/2013

NOTA INTEGRATIVA

+(In Euro)

Il conto consuntivo per l'anno 2013 è stato redatto secondo quanto previsto dagli artt.36 e seguenti del regolamento di amministrazione e contabilità dell'Autorità Portuale di Palermo approvato dal Ministero dei Trasporti con nota 12640 del 06 dicembre 2007 e contiene tutte le informazioni richieste dall'art. 2427 del C.C.

Ai sensi dell'art. 41 del medesimo regolamento, sono mostrati i criteri di valutazione adottati dal dirigente dell'area finanziaria nella redazione del conto consuntivo, dello stato patrimoniale del conto economico. Inoltre si è tenuto conto delle indicazioni contenute nella nota del Ministero delle Infrastrutture e dei Trasporti n. 1915 del 21/02/2014.

La nota integrativa ha la funzione di fornire l'illustrazione, l'analisi e l'integrazione dei dati di bilancio al 31/12/2013. Essa contiene le informazioni richieste dall'art. 2427 c.c. e dal Decreto Legislativo n. 127/1991 unitamente ad altre leggi in materia societaria.

Inoltre vengono fornite tutte le informazioni complementari ritenute necessarie a dare una rappresentazione veritiera e corretta, anche se non richieste da specifiche disposizioni di legge.

La nota integrativa, il rendiconto finanziario, lo stato patrimoniale e il conto economico, sono stati redatti in unità di Euro, senza cifre decimali, come previsto dall'articolo 16, comma 8, Decreto legislativo n. 213/98 e dall'articolo 2423, comma 5, del Codice Civile.

Il Bilancio consuntivo è costituito da:

Conto consuntivo finanziario

Conto economico

Stato patrimoniale

Nota integrativa.

Al rendiconto generale sono stati allegati la:

situazione amministrativa

relazione del Presidente

relazione del Collegio dei Revisori.

Inoltre sono stati inclusi i seguenti elaborati:

elenco residui attivi e passivi

prospetto costi e ricavi commerciali e istituzionali

elenco dei residui attivi e passivi

prospetto gestione della cassa.

Il bilancio di previsione dell'Autorità Portuale per l'esercizio 2013 è stato approvato dal Comitato Portuale nella seduta 12/11/2012 e dal Ministero dei Trasporti con fax del 08 febbraio 2013 prot. n. 1599.

Tale bilancio esponeva entrate e uscite rispettivamente per euro 27.860.804 (oltre € 4.151.000 di avanzo presunto) e per euro 32.011.804.

Nel corso dell'esercizio finanziario 2013, con disposizione del Segretario Generale n. 2 del 06 marzo 2013 sono stati apportati storni compensativi di capitoli all'interno della stessa UPB.

In data 02/08/2013 si è proceduto ad un assestamento di bilancio, ai sensi dell'art. 14 del regolamento di amministrazione e contabilità adeguando l'avanzo di amministrazione presunto a quello accertato al 31 dicembre 2012 pari ad euro 13.530.218.

Sono stati adattati gli importi complessivi dei residui attivi e passivi definiti al 31/12/2012, pari rispettivamente ad euro 72.947.602 ed ad euro 103.760.546.

Riguardo la gestione di competenza lo stanziamento complessivo delle entrate passa da 27.860.804 ad euro 28.166.804 oltre l'avanzo di amministrazione di euro 8.176.299) .

Lo stanziamento complessivo delle uscite passa da euro 32.011.804 ad euro 36.343.103 e pareggia con le entrate.

L'avanzo di amministrazione applicato al bilancio presunto è stato di euro 8.176.299.

In fase di assestamento il fondo di riserva iniziale di euro 52.335 è stato interamente utilizzato.

Lo stanziamento delle entrate per cassa previsto in euro 54.411.468 diventa euro 54.717.467 (oltre la consistenza iniziale di cassa pari ad euro 44.343.162).

Lo stanziamento complessivo della spesa per cassa passa da euro 92.442.587 ad euro 99.060.630.

Il bilancio assestato è stato approvato con nota n.8735 del 10/10/2013 dal Ministero delle Infrastrutture e dei Trasporti.

Con disposizione del Commissario Straordinario n. 4 del 12/09/2013 e n. 5 del 17/12/2012, (allegate al conto consuntivo) si è proceduto a storni compensativi di capitoli all'interno della stessa UPB.

Tutti gli accertamenti sono stati effettuati tenendo presente:

la fondatezza e la certezza del credito;

la competenza finanziaria ed economica;

per le entrate provenienti da trasferimenti, le leggi che le regolano o altri provvedimenti autorizzatori;

per le entrate patrimoniali e per quelle che derivano dalla gestione di servizi e di quelli connessi a tariffe o contribuzioni dell'utenza, le emissioni di regolare fattura o altro titolo idoneo;

per le altre entrate di natura variabile, i contratti, i provvedimenti o altri specifici atti amministrativi.

Tutti gli impegni sono stati assunti tenendo conto:

per il pagamento delle indennità al Presidente e al Commissario Straordinario, nonché dei compensi al Collegio dei Revisori, i relativi provvedimenti ministeriali;

per il pagamento delle retribuzioni, il trattamento economico tabellare attribuito a tutto il personale dipendente comprensivo degli oneri riflessi;

per tutte le altre obbligazioni, i contratti o le specifiche disposizioni di legge.

Entrate Correnti

Trasferimenti dello Stato

Nessun contributo è stato assegnato per l'anno 2013.

Trasferimenti della Regione

Nessun contributo è stato assegnato dalla Regione per l'anno 2013.

Trasferimenti correnti dai Comuni e dalle Province

Nessun contributo è stato assegnato dal Comune e dalla Provincia di Palermo per l'anno 2013.

Trasferimenti correnti da altri Enti

Nessun contributo è stato assegnato da altri Enti.

Entrate tributarie

In questa categoria sono affluiti:

euro 921.229 (419.511 nel 2012) relativi ai proventi derivanti dal gettito delle tasse e dei diritti marittimi versati dalla Agenzia delle Dogane ai sensi del DPR 28 maggio 2009, n. 107;

euro 67.939 (74.038 nel 2012) relativi ai proventi di autorizzazione per le operazioni portuali previsti dall'art. 16 della legge 84/94;

euro 16.740 (20.314 nel 2012) relativi ai proventi delle autorizzazioni per le attività svolte nel porto ai sensi dell'art. 68 del codice della navigazione.

Entrate derivanti dalla vendita di beni e dalle prestazioni di servizi.

La categoria pari a euro 3.857.026 ha registrato complessivamente un decremento del 1,59% rispetto all'anno 2012 (3.919.397).

Sono stati ivi compresi i proventi relativi:

all'uso della passerella mobile, che sono passati da euro 19.740 ad euro 1.890 causa dismissione della Stazione Marittima;

ai servizi generali resi dall'Ente ai passeggeri (diritto fisso sui passeggeri imbarcati/sbarcati e in transito) che rilevano un fatturato globale di euro 3.743.763 (nel 2012 € 3.773.896) con un modestissimo decremento del 0,8%; in particolare si è avuta una diminuzione nel traffico passeggeri traghetti con 1.077.036 rispetto a 1.162.077 del 2012, il traffico crocieristico ha registrato un incremento con 189 approdi rispetto ai 156 dell'esercizio 2012 e si rileva un aumento dei passeggeri tra imbarchi/sbarchi e transiti; alla sosta nei magazzini e negli spazi che sono sensibilmente diminuiti del 64,8% passando da euro 12.885 ad euro 4.534;

alla compartecipazione per le spese afferenti il servizio di ritiro rifiuti solidi, trasporto e smaltimento alla discarica pubblica, da parte dei titolari di concessioni demaniali marittime (decreto n. 20 del 9/1/02) pari ad euro 106.839 leggermente diminuiti rispetto al 2012 (111.724).

Redditi e proventi patrimoniali

La categoria ha rilevato accertamenti per complessivi euro 3.474.715, registrando un incremento del 8,30% rispetto al medesimo valore aggregato indicato nel bilancio finanziario 2012 (3.208.143).

Sono stati compresi i proventi relativi:

ai canoni di affitto beni patrimoniali per euro 75.623;

ai canoni di concessione demaniali per euro 3.395.686 (3.099.556 nel 2012), dei quali sono stati incassati euro 2.819.553, mentre rimangono da incassare euro 576.133;

agli interessi attivi (€ 3.405) maturati sulla contabilità maturati sulla contabilità di tesoreria unica presso la Tesoreria Provinciale dello Stato.

Sono compresi pure gli interessi attivi maturati sulle anticipazioni concesse ai dipendenti.

Poste correttive di spese correnti

In questa categoria sono affluite esclusivamente le somme relative a recuperi diversi effettuati nei confronti di terzi, utenti, fornitori, per rivalsa di spese già contabilizzate, pari a euro 130.078.

Entrate non classificabili in altre voci

In questo capitolo sono affluite le entrate correnti relative a :

canoni suppletivi imprese portuali autorizzate ad espletare operazioni portuali per euro 643.527, diritti mora, entrate varie e canoni su servizi portuali per complessivi euro 27.105.

ENTRATE C/CAPITALE**Trasferimenti dello Stato**

la categoria contempla il finanziamento di euro 4.335.996 a carico del Ministero delle Infrastrutture e dei Trasporti, giusta nota 13749 del 12/05/2013, previsto dal comma 983 art. 1 legge 296/06 destinato al potenziamento delle infrastrutture portuali.

Di tale ultimo importo, la quota non impegnata entro il 31/12/2013 è stata accantonata nella parte vincolata dell'avanzo di amministrazione.

Trasferimenti della Regione

La categoria contiene il finanziamento di euro 6.412.304 destinato alle - Opere speciali per la deviazione delle acque del passo di Rigano sboccanti all' Acquasanta entro il porto di Palermo; trattasi di intervento cofinanziato dalle risorse assegnate con il D.M.05/2001 e dalle risorse provenienti dalla Convenzione n.15/87 di cui si è detto sopra.

Trasferimenti da Comuni, Provincia ed altri Enti

Nessun trasferimento è stato accertato per l'anno 2013.

Assunzione di debiti finanziari

Sono compresi tutti i depositi cauzionali in numerario che trovano contropartita in analogo voce delle uscite.

Partite di giro

Le partite di giro sono state pareggiate con quelle indicate in uscita.

SPESE CORRENTI**Spese per gli organi dell'Ente**

Nella categoria, indicata in complessivi euro 232.091 sono state imputate le seguenti spese:

Indennità di carica e rimborsi spese al Presidente dell'Ente - euro 162.384 ;

Indennità di carica e rimborsi ai membri del Comitato Portuale - euro 18.342;

Indennità di carica e rimborso spese agli organi di controllo - euro 51.365.

Oneri per il personale in attività di servizio

La spesa complessiva di euro 82.984 si riferisce agli emolumenti corrisposti al Segretario Generale per il periodo gennaio/marzo 2013 per complessivi euro 82.984, nonché al rimborso per spese di missione sostenute nel medesimo periodo.

Il costo del personale comprensivo degli oneri previdenziali ed assistenziali relativi alla Segreteria Tecnica Operativa, nonché dell'IRAP è stato di euro 3.862.561.

Il costo globale del personale, comprensivo anche della quota di adeguamento al fondo di trattamento di fine rapporto e della quota di quiescenza (238.833 come da conto economico) e della quota di quiescenza, al netto dell'IRAP è stato di euro 3.888.911 con un decremento del 6,71% rispetto al medesimo costo rilevato nel 2012 (4.168.837).

La contrattazione decentrata pari ad euro 795.226 (805.732 nel 2012) ha rappresentato il 19,8% del costo complessivo (3.999.238).

Gli oneri previdenziali e fiscali a carico dell'ente (1.065.803) hanno rappresentato il 26,65 % del costo complessivo (3.999.238) sostenuto per il personale in servizio.

Gli oneri per il personale in attività di servizio pari ad euro 3.862.561 (al netto del TFR) rappresenta il 45,58% della spesa corrente.

L'organico della Segreteria Tecnico operativa prevista in 49 unità oltre il Segretario Generale (occupati 47), al 31/12/13 risulta composta come di seguito indicato:

DIRIGENTI	n. 4
QUADRI	n. 8
IMPIEGATI	n. 35

In merito all'applicazione dell'art.9, comma 1 del D.L. 78/2010, nell'anno 2013, l'Ente ha provveduto a ricondurre le retribuzioni agli importi ordinariamente corrisposti a dicembre 2010.

Uscite per l'acquisto di beni di consumo e servizi

La categoria pari ad euro 558.712 (712.029 nel 2012) ha registrato tutte le spese relative alla gestione ordinaria degli uffici:

manutenzione autovetture, acquisto di carburanti e lubrificanti, leasing mezzi di trasporto, manutenzioni, acquisto di materiale di consumo, utenze diverse, spese postali, materiale economato, spese legali e giudiziarie, assistenza ai sistemi informatici.

Nella categoria IV sono inoltre comprese le spese relative a premi di assicurazione euro 62.842 (63.055 nel 2012), a pulizia degli uffici e delle pertinenze euro 64.173 (49.116 nel 2012), a manutenzioni dei locali a disposizione dell'Ente euro 14.511 (24.543 nel 2012).

Uscite per interventi diversi

In questa unità previsionale (UPB) sono compresi gli:

oneri per prestazioni istituzionali rese ai sensi dell' art 6 della legge 84/94 pari ad euro 1.313.548 (nel 2012 € 1.445.180) destinati ai servizi di vigilanza portuale ed al transennamento delle banchine, alla manutenzione delle aree opere edifici demaniali, all'istradamento del traffico portuale, nonché le spese destinate alla promozione, alla propaganda, alla pubblicità a lordo delle spese che concretizzano l'espletamento delle attività istituzionali pari ad euro 77.053 (126.277 nel 2012);

oneri per prestazioni residuali relativi ai servizi di interesse generale previsti dal D.M. 14 novembre 1994 pari ad euro 1.765.343 con un decremento del 3,74 rispetto al 2012 (1.854.687). Tale importo è riferito agli oneri sostenuti per le prestazioni di seguito elencati:

servizio di portabagagli e deposito bagagli,
servizio di illuminazione,
servizio idrico e di pulizia,
servizio di apertura e chiusura della stazione marittima,
servizio di noleggio dei pontoni.

L'importo complessivo dei servizi sopra descritti pari ad euro 3.175.945 rappresenta il 37,48% del valore aggregato della spesa corrente (8.473.157).

Trasferimenti passivi

Nella categoria sono comprese le quote associative pari ad euro 44.220.

Sono inoltre indicate in complessivi euro 398.725 le riduzioni effettuate per l'anno 2013 ai sensi dell' art. 61, Legge 133/2008, dell'art.6 Legge 122/2010 e dell'art. 8 Legge 135/2012 e 228/12, ivi compresi euro 10.626 provenienti dalla riduzione del 5% della spesa sostenuta per consumi intermedi nell'anno 2010.

Riguardo la spesa per le autovetture "BLU" l'importo di euro 12.184 non indicato nel prospetto delle riduzioni si riferisce ad un contratto di noleggio pluriennale in deroga per il solo anno 2013 ai sensi del comma 2 dell'art.5 del D.L.95/2012.

L'importo complessivo delle riduzioni pari ad euro 398.725 rappresenta il 4,7% della spesa corrente globale (+ 0,7%) rispetto al 2012.

Oneri tributari

Nella categoria, pari ad euro 131.030, è stato imputato il pagamento della tassa regionale IRAP su incarichi esterni pari ad euro 32.116, della tassa sui rifiuti solidi urbani (29.625), della TARES (13.972) nonché il pagamento della q/p dell' acconto Ires (51.160) per l'anno di imposta 2013 e pagamenti diversi per euro 4.157.

Poste correttive di entrate correnti

Non è stato assunto nessun impegno di spesa.

Uscite non classificabili in altre voci

Nella categoria sono state comprese le spese per risarcimenti ed accessori, nonché quelle sostenute per il realizzo delle entrate, complessivamente per euro 42.223.

Oneri per il personale in quiescenza

Gli oneri relativi alla previdenza integrativa sono stati quantificati in euro 47.749.

USCITE IN CONTO CAPITALE**Acquisizione di beni di uso durevole ed opere immobiliari ed investimenti**

La categoria comprende gli oneri impegnati per:

gli interventi di manutenzione straordinaria delle aree e degli edifici ricadenti nell'ambito portuale di Palermo e di Termini Imerese per euro 4.736.764 con l'utilizzo del fondo perequativo previsto dalla Legge 296/06 assegnato nel 2011 e q/p del 2012.

L'importo di euro 6.712.009 riferito all'intero trasferimento del 2013 e alla quota non impegnata del 2012 (vedi tabella dimostrativa dell'Avanzo), è stato accantonato nella parte vincolata dell'avanzo di amministrazione.

Acquisizione di immobilizzazioni tecniche euro 6.356.770 così ripartiti:

euro 6.242.304 (Cap.211/40) destinati alle - Opere speciali per la deviazione delle acque del passo di Rigano sboccanti all' Acquasanta entro il porto di Palermo; trattasi di intervento cofinanziato dalle risorse assegnate con il D.M.05/2001 e dalle risorse provenienti dalla Convenzione n.15/87 ;

euro 35.086 per l' installazione di un pontile nell'emiciclo della Cala;

euro 1.294 per la fornitura e montaggio di apparati VHF nel porto di Termini Imerese;

euro 59.286 per la manutenzione straordinaria della motonave IGEA;

euro 18.799 per l' acquisto di software, mobili e macchine d'ufficio.

Indennità di anzianità e similari

Nel capitolo sono state impegnate le somme relative al pagamento del TFR a un dirigente cessato dal servizio e dell'acconto sull' imposta sostitutiva del TFR prevista dal decreto legislativo n. 47 /2000.

Estinzione debiti diversi

Nella categoria sono stati indicati i depositi cauzionali che l'Ente ha restituito ai depositanti e quelli che dovrà restituire. Questi ultimi costituiscono un debito, comunque compensato di pari importo nelle entrate.

Partite di giro

Trattasi di partite pareggiate con le entrate.

Risultanze della gestione di competenza

Le entrate correnti (9.138.358) finanziano le uscite correnti (8.473.255), con un avanzo finanziario di parte corrente di euro 665.103.

Le uscite in conto capitale (11.168.775) hanno superato le entrate della medesima UPB (10.585.706) di euro 583.069.

Tale disavanzo finanziario interamente determinato dalle spese di investimento e dal pagamento del TFR , ha trovato copertura nell'avanzo di amministrazione vincolato e nell'avanzo di amministrazione disponibile accertato alla data del 31/12/2012.

Nell'anno 2013 sono stati avviati interventi infrastrutturali utilizzando il 40,27% dello stanziamento iniziale pari ad euro 11.761.673 interamente finanziati dallo Stato.

L'avanzo finanziario complessivo per l'anno 2013 è stato di euro 82.035.

Le entrate accertate e le uscite impegnate nel loro valore di massima aggregazione sono state rispettivamente di euro 24.634.872 e di euro 24.552.837.

Con riferimento alle indicazioni contenute nella nota del Ministero delle Infrastrutture e dei Trasporti prot.1961 del 24/02/2014 si evidenzia quanto segue:

Verifica del rispetto dei limiti di spesa

Spese per consulenze (art.6, comma 7, decreto-legge 31.5.2010, n. 78, convertito dalla legge 30.07.2010, n. 122)	
a) Spesa 2009	156.088
b) Limite di spesa 2013 (max 20%)	31.217
c) Spesa effettuata nel 2013	0
d) Somma versata al bilancio dello Stato entro il 31.10.2013 (a-b)	124.871

Spese per relazioni pubbliche, convegni, mostre, pubblicità, rappresentanza (art.6, comma 8, decreto-legge 31.5.2010, n. 78, convertito dalla legge 30.7.2010, n.122)	
a) Spesa 2009	15.630
b) Limite di spesa 2013 (max 20%)	3.126
c) Spesa effettuata nel 2013 ⁽¹⁾	3.126
d) Somma versata al bilancio dello Stato entro il 31.10.2013(a-b)	12.504

(1) al netto delle spese per mostre e convegni che concretizzano l'espletamento delle attività istituzionali.

Spese per sponsorizzazioni (art.6, comma 9, decreto-legge 31.5.2010, n. 78, convertito dalla legge 30.7.2010, n.122)	
a) Spesa 2009	0
b) Limite di spesa 2013	0
c) Somma versata al bilancio dello Stato (a-b) entro il 31.10.2013	0

Spese per missioni nazionali e/o internazionali (art.6, comma 12, decreto-legge 31.5.2010, n. 78, convertito dalla legge 30.7.2010, n.122)	
a) Spesa 2009	33.694
b) Limite di spesa 2013 (max 50%)	16.847
c) Spesa effettuata nel 2013 ⁽²⁾	10.367
d) Somma versata al bilancio dello Stato (a-b) entro il 31.10.2013	16.847

(2) al netto delle spese sostenute per missioni strettamente connesse ad accordi internazionali o indispensabili per la partecipazione a riunioni presso Enti ed organismi internazionali o comunitari.

Spese per attività di formazione (art.6, comma 13, decreto-legge 31.5.2010, n. 78, convertito dalla legge 30.7.2010, n.122)	
a) Spesa 2009	30.718
b) Limite di spesa 2013 (max 50%)	15.359
c) Spesa effettuata nel 2013	12.056
d) Somma versata al bilancio dello Stato (a-b) entro il 31.10.2013	15.359

Spese per autovetture e acquisto buoni taxi (art.6, comma 14, decreto-legge 31.5.2010, n. 78, convertito dalla legge 30.7.2010, n.122)	
a) Somma versata al bilancio dello Stato entro il 31.10.2013 (20% spesa 2009)	5.852
(art.5, comma 2, decreto-legge 6.7.2012, n. 95, convertito dalla legge 7.8.2012, n.135)	
b) Spesa 2011 (al netto delle spese eventualmente sostenute per l'acquisto di autovetture)	23.322
c) Limite di spesa 2013 (max50%)	11.661
d) Spesa effettuata nel 2013	4.866

Indennità, compensi, gettoni di presenza organi Autorità portuale (art.6, comma 3, decreto-legge 31.5.2010, n. 78, convertito dalla legge 30.7.2010, n.122)	
a) Riduzione 10% compenso Presidente	20.173
b) Riduzione 10% compensi Revisori dei conti	4.299
c) Riduzione 10% gettoni di presenza Comitato portuale	2.767
d) Somma da versare al bilancio dello Stato (a+b+c) entro il 31.10.2013	27.239

(art.5, comma 14, decreto-legge 6.7.2012, n. 95, convertito dalla legge 7.8.2012, n.135)	
e) Ulteriore riduzione 5% compenso Presidente	10.087
f) Ulteriore riduzione 5% compensi Revisori dei conti	2.277
g) Ulteriore riduzione 5% gettoni di presenza Comitato portuale	1.384
h) Somma versata al bilancio dello Stato (e+f+g) entro il 31.10.2013	13.748

Spese per consumi intermedi (art.8, comma 3, legge 7 agosto 2012, n. 135)	
a) Spesa prevista nel 2012	868.602
b) Spesa sostenuta nel 2010	878.311
c) Somma versata al bilancio dello Stato entro il 30.6.2013 pari al 10% della spesa sostenuta nel 2010 (3)	87.831
d) Limite di spesa nel 2013 (a-c)	780.771
e) Spesa effettuata nel 2013	593.809

(3) Nel calcolo oltre alle voci contenute nella categoria "uscite per l'acquisto di beni di consumo e servizi", debbono essere considerate le spese relative alle missioni sia del personale dipendente che degli organi di controllo, le spese di formazione e quelle di promozione a qualsiasi titolo sostenute.

Spese per mobili e arredi (Art. 1, comma 141, legge 24 dicembre 2012 n. 228-Legge di stabilità 2013)	
a) Media della spesa sostenuta negli anni 2010-2011	16.704
b) Limite di spesa 2013 (max 20%)	3.341
c) Spesa effettuata nel 2013	320
d) Somma da versare al bilancio dello stato entro il 30.6.2013(a-b)	13.363

Spese per manutenzione degli immobili utilizzati (art. 2, co. 618-623 L. 244/2007, come modificato dall'art. 8, legge 30 luglio 2010, n. 122)			
a) Numero degli immobili	2	b) Valore degli immobili	6.000.000
c) Limite di spesa (2%)			120.000
d) Spesa effettuata nel 2013	Per manutenzione ordinaria		14.511
	Per manutenzione straordinaria		10.640
	in totale		25.151
e) Spesa effettuata nel 2007	Per manutenzione ordinaria		8.761
	Per manutenzione straordinaria		-
	in totale		8.761
Eventuale differenza da versare al bilancio dello Stato entro il 30.6.2014 (e-c)			

Riepilogo dei versamenti all'Erario:

Somma versata al bilancio dello Stato ai sensi dello art.61, co. 17, Legge n.133/2008, entro il <u>31/03/2013</u> .	70.486	-
Somma versata al bilancio dello Stato ai sensi dello art.2, co. 618-623, Legge n.244/2007, come modificato dallo art.8, legge 30 luglio 2010, n.122, entro il <u>30/06/2013</u>		
Somma versata al bilancio dello Stato ai sensi dell'art.8, co.3, Legge n.135/2012, pari al 10% della spesa sostenuta nel 2010 per consumi intermedi, entro il <u>30/06/2013</u>	101.579	
Somma versata al bilancio dello Stato ai sensi dell'art.1, co. 142, Legge n.228/2012, entro il <u>30/06/2013</u> .	13.363	
Somma versata al bilancio dello Stato ai sensi dello art. 6. co. 21, Legge n. 122/2010, entro il <u>31/10/2013</u> .	202.671	-
Somma versata al bilancio dello Stato ai sensi dello art. 5. co. 14, Legge n. 135/2012, entro il <u>31/10/2013</u> .		

Situazione dei Residui Attivi e Passivi

Da una puntuale ricognizione effettuata i residui attivi pregressi alla fine dell'esercizio finanziario 2013 ammontano a complessivi euro €. 51.067.249.

Residui all'1/1/13	€ 72.947.602
- variazioni negative	€ 9.863.160
- riscossioni	€ 12.017.193
Totale al 31/12 residui esercizi precedenti	€ 51.067.249
+ Residui anno 2013	€ 9.689.478
Totale complessivo al 31/12/2013	€ 60.756.727

Si evidenzia che di tale importo soltanto euro 3.027.922 è riferito ad entrate accertate e non incassate di parte corrente, euro 54.380.374 è riferito a trasferimenti dello Stato accertati e destinati alla realizzazione di opere già ultimate o ancora in corso, euro 1.918.730 è riferito a somme anticipate per conto di terzi, (Regione Siciliana Assessorato Attività Produttive, LL.PP. per finanziamenti che saranno trasferiti mediante apertura di credito), Bacino 5 in Liquidazione.

Da una puntuale ricognizione i residui passivi pregressi alla fine dell'esercizio finanziario 2013 ammontano a complessive euro 73.770.323.

Residui all'1/1/13	€ 103.760.545
- variazioni nei residui	€ 9.775.629
- pagamenti	€ 20.214.593
Totale al 31/12 residui esercizi precedenti	€ 73.770.324
+ Residui anno 2013	€ 7.942.884
Totale complessivo al 31/12/2013	€ 81.713.208

Si evidenzia che di tale importo globale euro 1.127.006 è riferito ad uscite impegnate e non pagate di parte corrente, euro 79.867.462 è riferito ad uscite impegnate e non pagate relative ad interventi infrastrutturali aggiudicati ed ancora in corso.

Si sottolinea che nel corso del 2013 sono stati liquidati stati di avanzamento per euro 18.013.381 pari al 17,79% dell'importo iniziale dei residui passivi relativi ad interventi infrastrutturali di euro 101.212.886

RESIDUI ATTIVI

Per quanto riguarda l'operazione di riaccertamento dei residui attivi sono stati mantenuti in bilancio quei residui per i quali sussistono ancora i presupposti della esigibilità.

Si è provveduto invece a cancellare i crediti inesigibili specificati nelle categorie sotto esposte.

Entrate derivanti dalla vendita di beni e dalle prestazioni di servizio – variazione complessiva di **euro 43.449** di cui:

Soc.Hapag Lloyd GMBH presso Barbaro relativa alla nota di credito 22 di euro 274 che ha annullato la ft.251 dell'anno 2012 per errata intestazione;

Marina Villa Igiea Spa ipotesi di accordo transattivo per fatture diverse relative alla fornitura di energia elettrica anni pregressi per euro 42.904;

Soc.Cooperativa La Voce nota credito n. 3 per compartecipazione alle spese di pulizia e ritiro immondizia euro 175;

Soc. Adelfio V.zo e F.llo Srl note di credito n.14 per compartecipazione alle spese di pulizia e ritiro immondizia euro 96.

Redditi e proventi patrimoniali variazione complessiva di **euro 35.297** di cui:.

Sud Charter rettifica credito a seguito subentro della società Telimar nella titolarità della concessione demaniale euro 6.278;

Marina Villa Igiea Spa rettifica credito accertato nel 2012 di euro 41.406 in euro 6.109, con una variazione passiva di euro 35.297;

Poste correttive e compensative di spese correnti radiato residuo di **euro 4** relativo alle spese di bollo delle fatture annullate di cui sopra;

Trasferimenti della Regione variazione di **euro 9.774.000** radiato accertamento relativo ad un finanziamento regionale assegnato con decreto assessoriale 1467/tur del 27/11/2003 in seguito alla rescissione del contratto con l'impresa aggiudicatrice dei lavori (Decreto 66/2013);

Entrate aventi natura di partite di giro variazione complessiva di **euro 10.411** di cui:

Ritenute erariali radiato accertamento di euro 762 relativo a nota di credito su parcella Ing. Barone;

Rimborso di somme pagate per conto terzi variazione di **euro 9.649** radiato accertamento per mancato riconoscimento da parte dell'Assessorato Turismo q/p della perizia suppletiva relativa ai lavori di rifacimento dell' emiciclo Cala.

RESIDUI PASSIVI

Uscite per l'acquisto di beni di consumo e di servizi variazione complessiva di **euro 7.328** di cui:

Utenze telefoniche minore impegno di **euro 237** per riduzione temporale del servizio;

Spese diverse minore impegno di **euro 2.541** per duplicazione costo aut.56/2012, ed economia su aut.395/12 e decreto 295/12;

spese legali, giudiziarie e varie variazione di **euro 3.744** per eliminazione impegno relativo alla chiusura di un contenzioso tra l'Ente ed un dipendente;

manutenzione, riparazione, locali a disposizione variazione di **euro 805** per eliminazione impegni 9035 e 9036 relativi a prestazioni non eseguite e per rettifica impegno 9037 in seguito a rilevazione di economia di spesa.

USCITE PER PRESTAZIONI ISTITUZIONALI variazione complessiva di **euro 35.465** di cui:

Manutenzione aree, opere, edifici demaniali variazione di **euro 35.465**.

Trattasi di minori spese registrate alla chiusura di due interventi di manutenzione ordinaria eseguiti nei porti di Palermo e Termini con l'utilizzo del fondo perequativo assegnato per l'anno 2010 dal Ministero delle Infrastrutture dei Trasporti.

Pertanto tale economia è stata opportunamente accantonata nella parte vincolata dell'avanzo di amministrazione accertato al 31/12/2013.

USCITE PER PRESTAZIONI RESIDUALI variazione di **euro 900**.

L'importo si riferisce a ad un servizio di movimentazione dei carrelli portabagagli erroneamente rilevato due volte.

ACQUISIZIONI DI BENI DI USO DUREVOLE variazione complessiva di **EURO 9.726.354** di cui:

Realizzazione del porto turistico di S. Erasmo rilevato minore impegno di **euro 9.641.857** in seguito alla rescissione del contratto di "concessione per la progettazione definitiva ed esecutiva per la costruzione e per la gestione della darsena turistica di S. Erasmo" giusto decreto 66 del 28 giugno 2013;

Lavori di manutenzione straordinaria variazione di **euro 84.497**.

La chiusura di interventi diversi nel porto di Palermo ha fatto registrare una economia di **euro 55.869**; con i decreti 245/2012 e 42/2013 è stata decretata la chiusura dei lavori di manutenzione strada di accesso al molo Aldisio e dei lavori alla recinzione del porto di Termini Imerese rilevando una economia complessiva di **euro 19.872**;

con decreto 61/12 è stata decretata la chiusura dei lavori di impianto di climatizzazione degli edifici sede dell'ente con una economia sui lavori e sulle somme a disposizione rispettivamente di **euro 1.190** ed **euro 7.566**.

ACQUISIZIONI DI IMMOBILIZZAZIONI TECNICHE variazione di **euro 4.820**

Tale riduzione si riferisce a minori impegni di forniture non più effettuate relative all'acquisto di attrezzature e macchinari e macchine di ufficio.

USCITE AVENTI NATURA DI PARTITE DI GIRO variazione di **euro 762**

Eliminato impegno sul capitolo **Ritenute erariali** di euro 762 relativo alla nota di credito sulla parcella dell'Ing. Barone.

Situazione amministrativa (Allegato A)

L'avanzo di amministrazione per l'esercizio 2013 è stato di **Euro 13.524.722** del quale sono risultati indisponibili le seguenti somme:

- | | |
|--|--------------|
| 1) Lavori di grandi infrastrutture | € 11.034.571 |
| 2) Trattamento di fine rapporto per i dipendenti | € 1.654.299 |

3) Fondi per rischi e oneri	€	155.825
Per complessivi	€	12.844.695

La parte disponibile dell' avanzo di amministrazione al 31 dicembre 2013 è stata di **euro 680.027**. Di tale avanzo la somma di euro 136.637 è già stata destinata, nel bilancio di previsione 2014, all' acquisto di immobilizzazioni tecniche.

La somma di **euro 300.000** sarà destinata al potenziamento delle infrastrutture portuali ai sensi dell'art.45 del DPR 27/02/2003 n.97.

GESTIONE CASSA

La consistenza di cassa al 31/12/2013 (Allegato **B**) è stata quantificata in euro 34.481.203.

La gestione della cassa presenta, per ogni singola UPB, le risultanze dell'allegato **C**.

RISULTATO ECONOMICO

Il bilancio di esercizio 2013 registra una perdita complessiva di euro 210.887 al netto delle relative imposte Ires e Irap.

Tale risultato è da imputare ad una perdita derivante dall'attività istituzionale di euro 1.195.189 e ad un utile derivante dalla gestione delle attività commerciali di euro 984.302.

Da una comparazione con il risultato economico registrato nel 2012 di euro 1.677.582 si evidenzia una importante riduzione della perdita rilevata nell'esercizio 2013 di euro 210.887.

Si è avuto un incremento nei ricavi della produzione ed una riduzione dei costi della produzione con un saldo differenziale tra i due valori di euro 772.347.

Si è registrato un saldo positivo di euro 3.405 nei proventi finanziari.

Si è rilevato un saldo negativo di euro 410.333 tra i proventi e gli oneri straordinari derivante dal versamento delle riduzioni dei consumi nel bilancio dello Stato, da variazioni passive nei residui attivi e dall'accantonamento nel fondo rischi per cause legali in corso.

E' stata rilevata inoltre una svalutazione di euro 61.024 in quanto è stato adeguato il valore della ns. partecipazione nella soc. SIS alla quota di patrimonio netto posseduto alla data del 31/12/2012 .

INDICI

Si passa all'esame dei risultati della gestione finanziaria per l'esercizio 2013, con l'ausilio di appositi **indici**, rappresentando i fatti di gestione più significativi.

Personale al 31/12/2013

La consistenza della pianta organica è stata di 47 unità (- 1 rispetto alla pianta organica) oltre il Segretario Generale, il numero medio dei dipendenti ripartito per categoria è stato il seguente:

Segreteria Tecnica Operativa

Dirigenti n. 4

Quadri n. 8

Impiegati n. 35

Costo globale del personale

A - Oneri per il personale in attività di servizio	2012	2013
Emolumenti fissi	2.074	1.888
Emolumenti variabili	891	874
Indennità rimborso missioni	15	10
Altri oneri personale	13	13
Spese partecipazione a corsi	14	12
Oneri previdenz. ed assistenz. e fiscali	1.137	1.066
Totale	4.144	3.863
B - Accantonamento al TFR e Trattamento di quiescenza	209	239
Totale A + B	4.353	4.102

Il valore del totale A + B comprende i costi relativi alle retribuzioni del Segretario Generale, della Segreteria Tecnica comprensivo dell'accantonamento al fondo di TFR e al fondo di previdenza integrativa.

Costo unitario medio del personale

2012			2013		
Costo globale	Unità person.	C.M.I Costo medio individuale	Costo globale	Unità person.	C.M.I Costo medio individuale
4.353	49	89	4.102	47	87

Il costo medio individuale nel suo valore assoluto 4102/47 (compreso il Segretario Generale), risulta inferiore al costo medio sostenuto nell'anno precedente.

	2012	%	2013	%
Spese personale	4.353	47	4.102	48
Spese correnti	9.232		8.473	

Spese personale	<u>4.353</u>	52	<u>4.102</u>	44
Entrate correnti	8.342		9.138	

L'incidenza degli oneri del personale (comunque diminuiti) sulle spese correnti è aumentata rispetto l'anno precedente (causa riduzione spese correnti). La percentuale di rapporto fra spese per il personale e le entrate correnti è diminuita.

	2012	%	2013	%
Spese beni e servizi	<u>712</u>	8	<u>558</u>	7
Spese correnti	9.232		8.473	
Spese beni e servizi	<u>712</u>	8	<u>558</u>	6
Entrate correnti	8.342		9.138	

Questo indice mette in evidenza l'incidenza delle spese per beni e servizi (7 %) sulle spese correnti e sulle entrate correnti (6 %).

Per il 2013 non sono stati conferiti incarichi per consulenze e studi a soggetti esterni all'amministrazione.

	2012	%	2013	%
Spese consulenze studi ecc	<u>0</u>		<u>0</u>	
Spese correnti	9.232		8.473	
Spese consulenze studi ecc.	<u>0</u>		<u>0</u>	
Entrate correnti	8.342		9.138	

Spese organi dell'Ente

	2012	%	2013	%
Spese organi dell'Ente	<u>300</u>	3	<u>232</u>	3
	9.232		8.473	

Spese correnti				
Spese organi dell'Ente	300	3	232	2
Entrate correnti	8.342		9.138	

L'incidenza degli oneri relativi agli organi dell'Ente sulle spese correnti è rimasta costante rispetto al 2012, mentre è diminuita quella sulle entrate correnti.

Indice di scostamento delle previsioni assestate di spesa

	2012	2013
Della parte corrente	<u>9.716</u> 1,05 9.232	<u>9.282</u> 1,09 8.473
Della parte in conto capitale	<u>67.760</u> 1,12 60.241	<u>18.811</u> 1,68 11.169

L'indice sullo scostamento tra previsioni assestate di spesa mostrano uno scostamento di 1,09 e di 1,04 fra le previsioni stesse e gli impegni dell'esercizio finanziario 2013.

Autonomia finanziaria

	2012	2013
Entrate correnti - trasferimenti	<u>8.342</u> 100	<u>9.138</u> 100
correnti	000	000
Entrate correnti		

L'indice di cui sopra evidenzia il costante grado di indipendenza dell'Ente da fonti di finanziamento esterne.

Velocità di riscossione delle entrate correnti

	2012	2013
Riscossione entrate correnti	<u>6.263</u> 0,7	<u>7.120</u> 0,8
Accertamento entrate correnti	8.342	9.138

Il rapporto tra riscossioni ed accertamenti di entrate è aumentato rispetto all'esercizio 2012.

Velocità di gestione delle spese correnti

	2012	2013
<u>Pagamento spese correnti</u>	<u>7.622</u> 0,8	<u>7.523</u> 0,9
Impegno spese correnti	9.232	8.473

Per quanto riguarda le spese, la velocità di gestione è aumentata rispetto al 2012.

Incidenza residui attivi

	2012	2013
<u>Residui attivi correnti di competenza</u>	<u>2.079</u> 0,3	<u>2.017</u> 0,2
Accertamento entrate correnti	8.342	9.138

L'incidenza dei residui attivi correnti di competenza sulle entrate correnti accertate nel 2012 è diminuita rispetto al 2012.

INCIDENZA RESIDUI ATTIVI

	2012	2013
<u>Residui attivi di competenza</u>	<u>24.029</u> 0,5	<u>9.689</u> 0,4
Accertamento entrate	48.064	24.635

L'incidenza dei residui attivi di competenza sugli accertamenti di competenza è dovuta alla lentezza degli incassi di parte capitale.

INCIDENZA RESIDUI PASSIVI

	2012	2013
<u>Residui passivi di competenza</u>	<u>60.874</u> 0,8	<u>7.943</u> 0,3
Impegni di competenza	73.640	24.553

L'incidenza dei residui passivi di competenza sugli impegni di competenza è legata ad impegni assunti per lavori di potenziamento delle infrastrutture portuali.

SMALTIMENTO RESIDUI ATTIVI

	2012	2013
<u>Residui riscossi + minori accertam.</u> Residui all'1/1 + maggiori accertamenti	0,10	0,30

Per quanto riguarda lo smaltimento dei residui attivi si evidenzia che l' indice di scostamento è dello 0,30. Nella voce residui attivi pregressi, di natura capitale, sono compresi i finanziamenti previsti:

dalla delibera CIPE del 6/11/2009 destinati alla rifunzionalizzazione della Stazione Marittima e ai lavori di ripristino statico dei piazzali del porto di Termini Imerese;

dal comma 2, art. 36, legge 166/2002 destinato alla riqualificazione delle infrastrutture portuali;

dal Progetto 32/20 assegnazione risorse ex Agensud destinato alla riqualificazione delle gru;

dalla Legge n. 358/2003 destinato alla ristrutturazione della stazione marittima.

SMALTIMENTO RESIDUI PASSIVI

	2012	2013
<u>Residui pagati + minori impegni</u> Residui all'1/1 + maggiori impegni	0,2	0,3

Il negativo indice di smaltimento dei residui passivi è dovuto alla lenta realizzazione dei lavori di riqualificazione degli impianti portuali con l'utilizzazione di risorse statali e regionali.

INCREMENTO / DECREMENTO RESIDUI ATTIVI

	2012	2013
<u>Residui finali</u> Residui all'1/1	0,9	0,8

INCREMENTO / DECREMENTO RESIDUI PASSIVI

	2012	2013
<u>Residui finali</u> Residui all'1/1	0,8	0,8

Per questi ultimi due indici si rimanda alle considerazioni relative allo smaltimento dei residui attivi e passivi.

A) CRITERI DI VALUTAZIONE UTILIZZATI NELLA REDAZIONE DEL RENDICONTO GENERALE

Il bilancio di esercizio è stato redatto nell'osservanza delle disposizioni di leggi vigenti, interpretate ed integrate dai principi contabili di riferimento in Italia emanati dai Consigli Nazionali dei Dottori Commercialisti e dei Ragionieri unitamente alle indicazioni e disposizioni fornite dall'O.I.C. (Organismo Italiano di Contabilità).

I criteri di classificazione e di valutazione utilizzati nella formazione del bilancio d'esercizio in chiusura non si discostano dai medesimi utilizzati nei precedenti esercizi, come richiesto dell'articolo 2423-*bis* del codice civile.

Si precisa che non vi sono elementi dell'attivo e del passivo che ricadono sotto più voci dello schema.

La valutazione delle voci di bilancio è stata fatta ispirandosi a criteri generali di prudenza e competenza nella prospettiva della continuazione dell'attività dell'azienda.

I criteri di valutazione applicati per la redazione del presente bilancio di esercizio sono tutti conformi al disposto dell'art. 2426 del Codice civile.

Con specifico riferimento alle singole poste che compongono lo Stato Patrimoniale ed il Conto Economico, Vi esponiamo i criteri di valutazione applicati, integrati con prospetti di movimentazione che riportano le principali variazioni intervenute e le consistenze finali.

Art. 2427, nr. 1) - CRITERI DI VALUTAZIONE ADOTTATI**1/a) Immobilizzazioni immateriali**

Le immobilizzazioni immateriali, pari ad **Euro 11.020.518**, sono costituite dalle spese relative alle licenze di software di proprietà dell'Ente utilizzate sia per l'attività istituzionale che per l'attività commerciale, dalle spese sostenute per il potenziamento delle infrastrutture dei porti e per studi di fattibilità, nonché da spese straordinarie di manutenzione su beni demaniali.

Le licenze di software (pari ad Euro 15.053) sono iscritte in bilancio in base al criterio del costo, diminuito delle quote di ammortamento calcolate in relazione alla loro residua possibilità di utilizzazione (aliquota applicata pari al 20% in generale e al 10% con riferimento alle spese per l'acquisto di un software).

Le spese straordinarie di manutenzione su beni demaniali (pari ad Euro 9.978.204) sono

state finanziate in larga parte dallo Stato (Euro 7.424.923) e per la parte restante dall'Ente stesso (Euro 127.995) e sono iscritte in bilancio in base al criterio del costo sostenuto, diminuito delle quote di ammortamento calcolate con un'aliquota del 2%.

Le spese relative al potenziamento delle infrastrutture dei porti ed a studi di fattibilità (pari ad Euro 1.027.261) sono iscritte in bilancio in base al criterio del costo sostenuto, diminuito delle quote di ammortamento calcolate con un'aliquota del 2%.

I beni demaniali vengono gestiti col sistema dei beni di terzi annoverati tra i conti d'ordine.

1/b) Immobilizzazioni materiali

Le immobilizzazioni materiali, pari ad **Euro 2.143.959**, sono iscritte in bilancio secondo il criterio generale del costo di acquisizione, comprensivo degli oneri accessori e degli eventuali altri oneri sostenuti per porre i beni nelle condizioni di utilità per l'impresa, oltre a costi indiretti per la quota ragionevolmente imputabile al bene.

Le immobilizzazioni sono sistematicamente ammortizzate in ogni esercizio sulla base di aliquote tecnico-economiche determinate in relazione alle residue possibilità di utilizzazione dei beni; le aliquote applicate tengono conto del deterioramento fisico e della obsolescenza tecnologica dei beni, nonché delle politiche di manutenzione e dei piani aziendali di sostituzione dei cespiti.

In relazione al metodo di ammortamento adottato per assicurare una razionale e sistematica imputazione del valore del cespite sulla durata economica, è stato assunto il metodo delle quote costanti, per il quale si è reputato che le aliquote ordinarie di ammortamento, non eccedenti quelle di cui al D.M. 31 dicembre 1988, ben rappresentino i criteri sopra descritti.

Così come ritenuto accettabile dal principio contabile nazionale n. 16, in luogo del "ragguaglio a giorni" della quota di ammortamento nel primo esercizio di vita utile del cespite, è stata convenzionalmente dimezzata la quota di ammortamento ordinaria, in considerazione del fatto che lo scostamento che ne deriva non è significativo, mantenendo così, comunque su di un piano di rigorosa sistematicità, l'impostazione del processo di ammortamento.

Inoltre si evidenzia che:

- i costi di manutenzione non aventi natura incrementativa sono addebitati integralmente a conto economico;
- i costi di manutenzione aventi natura incrementativa sono attribuiti ai cespiti cui si riferiscono ed ammortizzati in relazione alle residue possibilità di utilizzo degli stessi.

Nello specifico, i criteri adottati per ogni categoria di immobilizzazioni materiali sono i

seguenti:

II.2] Impianti e Macchinari

Gli impianti e i macchinari, pari a complessivi **Euro 1.202.002**, sono iscritti al costo di acquisizione, comprensivo degli oneri di trasporto e installazione sostenuti per la messa in uso dei cespiti.

II.3] Attrezzature industriali e commerciali

Le attrezzature, pari a complessivi **Euro 180.094**, sono iscritte in base al costo di acquisto, comprensivo delle spese di trasporto e dei compensi relativi al montaggio ed alla posa in opera dei cespiti.

II.4] Automezzi e mezzi di trasporto

Gli automezzi e gli altri mezzi di trasporto, interamente ammortizzati, sono iscritti al costo di acquisizione, comprensivo degli eventuali oneri di trasporto ed installazione sostenuti per la messa in uso dei cespiti.

II.7] Altri beni

Gli altri beni, pari a complessivi **Euro 761.862**, sono iscritti al costo di acquisizione, comprensivo degli eventuali oneri di trasporto ed installazione sostenuti per la messa in uso dei cespiti.

L'ammortamento delle immobilizzazioni materiali, la cui utilizzazione è limitata nel tempo, è stato operato in conformità al piano prestabilito che segue, con aliquote ritenute rappresentative della loro stimata vita economico-tecnica e sono calcolati sul costo dei beni entrati in funzione. Le aliquote applicate risultano le seguenti:

Immobilizzazione	Aliquota	Periodo
Mezzi di carico, scarico, sollevamento, trasporto	10,00 %	11 anni
Mezzi di comunicazione	15,00 %	8 anni
Attrezzature di pulizia	10,00 %	11 anni
Attrezzature di officina	15,50 %	7 anni
Mobili e macchine d'ufficio	12,00 %	9 anni
Macchine d'ufficio elettroniche	20,00 %	6 anni
Automezzi e mezzi di trasporto	25,00 %	5 anni
Impianti di allarme e videosorveglianza	20,00 %	6 anni
Attrezzature stazione marittima	10,00 %	11 anni
Stand per fiera	20,00 %	6 anni
Segnaletica stradale	20,00 %	6 anni
Transenne in acciaio	31,50 %	4 anni
Apparati derattizzanti	20,00 %	6 anni

Immobilizzazione	Aliquota	Periodo
Impianti elettrici	25,00 %	5 anni
Pannelli per recinzione	10,00 %	11 anni
Climatizzatore	20,00 %	6 anni
Parabordi	10,00 %	11 anni
Pontili galleggianti	9,00%	12 anni

1/c) Immobilizzazioni finanziarie

Le immobilizzazioni finanziarie, pari a complessivi **Euro 2.140.606**, sono costituite dalle partecipazioni nelle società "O.S.P. - Operazioni e Servizi Portuali Palermo Srl" e "S.I.S. - Società Interporti Siciliana Spa", nonché dai crediti a medio e lungo termine detenuti dalla società.

- La partecipazione nella società O.S.P. Srl è valutata e iscritta al costo per un valore pari ad Euro 1.040.
- La partecipazione nella società S.I.S. Spa è iscritta per un valore pari ad Euro 159.767 e risulta svalutata rispetto al costo per complessivi Euro 875.376.
- I crediti a medio e lungo termine, pari ad Euro 1.979.799, sono iscritti in base al loro valore nominale.

È opportuno evidenziare che si considerano immobilizzazioni finanziarie tutte le somme soggette a vincolo di destinazione e ciò anche nel rispetto dei principi contabili. Tuttavia, su segnalazione del Ministero dell'economia e delle finanze addetto al controllo, per motivi riconducibili alla sostanza e non alla forma, le immobilizzazioni finanziarie relative a somme vincolate sono state riclassificate come mera voce di circolante, in quanto disponibilità di natura finanziaria.

1/d) Rimanenze

Le rimanenze di magazzino, pari ad **Euro 4.088**, sono costituite da materiale di consumo (per Euro 2.150) e da materiale di cancelleria (per Euro 1.938).

La giacenza contabile di inventario è determinata in base al criterio medio di valutazione - valore medio ponderato e non eccede il valore desumibile dall'andamento del mercato.

1/e) Crediti

I crediti, pari a complessivi **Euro 72.241.318**, sono iscritti al valore di presumibile realizzo; ciò ha comportato la necessità di operare rettifiche di valore sulle poste iscritte nell'attivo.

Si rimanda al successivo punto della nota integrativa per ulteriori dettagli.

1/f] Attività finanziarie che non costituiscono immobilizzazioni

Non si rilevano attività finanziarie che non costituiscono immobilizzazioni.

1/g] Disponibilità liquide

Le disponibilità liquide, pari ad **Euro 34.481.203**, sono iscritte al valore nominale rappresentativo del valore di recuperabilità e sono rappresentate dalle somme presso la tesoreria e, come detto, dai fondi vincolati (oltre che dalle somme disponibili per l'ammmodernamento della stazione marittima).

Per il dettaglio si rimanda al successivo punto della presente Nota Integrativa.

1/h] Ratei e risconti attivi

I ratei e risconti attivi, pari a complessivi **Euro 27.797**, espongono quote di costi e proventi, comuni a due o più esercizi, l'entità dei quali varia in ragione del tempo, in ottemperanza al principio della competenza temporale.

Per il dettaglio si rimanda al successivo punto della presente Nota Integrativa.

1/i] Fondi rischi ed oneri

Gli accantonamenti ai fondi rischi ed oneri, pari a complessivi **Euro 144.870**, sono effettuati allo scopo di coprire perdite di natura determinata e di esistenza certa o probabile di cui si è venuti a conoscenza anche dopo la chiusura dell'esercizio e fino alla data del bilancio.

Per il dettaglio si rimanda al successivo punto della presente nota integrativa.

Fiscalità differita

Anche se non si rilevano operazioni inerenti a fiscalità differita, si precisa che l'Autorità Portuale di Palermo nella predisposizione del bilancio d'esercizio ha rispettato il principio di competenza economica, in base al quale, in bilancio, le imposte sul reddito devono essere computate e rilevate in modo da realizzare la piena correlazione temporale con i costi e i ricavi che danno luogo al risultato economico di periodo per l'area commerciale.

È stata quindi rilevata, per l'area commerciale, la fiscalità "corrente", ossia quella calcolata secondo le regole tributarie, e verificate le condizioni relative alla fiscalità "differita" ed "anticipata" secondo quanto previsto dal principio contabile n. 25.

Poiché non sono state accertate significative differenze tra valori attribuiti a poste di bilancio secondo la normativa civilistica rispetto a quelle attribuite in base alla normativa fiscale, non sono state appostate né imposte differite né imposte anticipate, anche nel rispetto del principio in base al quale occorre stanziare fondi per rischi ed oneri unicamente a fronte di eventi la cui esistenza sia giudicata certa o probabile.

1/l] Trattamento di fine rapporto di lavoro subordinato

Il trattamento di fine rapporto viene stanziato per coprire l'intera passività maturata nei confronti dei dipendenti in conformità alla legislazione vigente ed ai contratti collettivi di lavoro ed integrativi aziendali, ai sensi dell'art. 2120 c.c.

Tale passività è soggetta a rivalutazione a mezzo di indici di legge.

Si precisa che, tale debito è iscritto al netto dell'imposta sostitutiva sulla rivalutazione del TFR maturata, ai sensi dell'art. 2120 del Codice civile, successivamente al 1° gennaio 2001, così come previsto dall'articolo 11, comma 4, del D.Lgs. n. 47/2000.

Il trattamento di fine rapporto ammonta ad **Euro 1.654.299** ed è congruo secondo i dettami dei principi contabili in quanto corrisponde al totale delle singole indennità maturate a favore dei dipendenti in carico alla data di chiusura del bilancio.

1/m] Debiti

I debiti, pari a complessivi **Euro 21.715.591**, sono iscritti al loro valore nominale, corrispondente al presumibile valore di estinzione, tenuto conto anche dei dettami del principio contabile n° 19.

Per il dettaglio si rimanda al successivo punto della presente nota integrativa.

1/n] Ratei e risconti passivi

I ratei e risconti passivi, pari a complessivi **Euro 96.266.152**, espongono quote di costi e proventi, comuni a due o più esercizi, l'entità dei quali varia in ragione del tempo, in ottemperanza al principio della competenza temporale.

Per il dettaglio si rimanda al successivo punto della presente Nota Integrativa.

1/o] Imposte sul reddito dell'esercizio

Si segnala che nel Bilancio che si commenta le imposte sono state iscritte in base alla stima del reddito imponibile, in conformità alle disposizioni in vigore (principi contabili n. 12 e 25).

Con riferimento alla imposta Ires, si specifica quanto segue:

- l'onere di competenza dell'esercizio (Euro 270.683) è stato appostato sulla base del risultato di gestione relativo alla attività commerciale, applicando la aliquota di imposta del 27,5% ed è stato iscritto tra i debiti tributari al netto degli acconti versati corso dell'esercizio (Euro 162.246), unitamente alle ritenute d'acconto subite (Euro 358).

1/p] Iscrizione dei ricavi

I ricavi derivano da "fatturazioni contrattuali" e, quindi, il valore può essere determinato attendibilmente.

Si precisa, altresì, che non si rilevano interessi di mora (D.Lgs. 231/02) ed interessi impliciti.

1/q] Criteri di conversione dei valori espressi in valuta

Il bilancio che si commenta non registra valori espressi in valuta.

1/r] Strumenti Finanziari

Il bilancio in chiusura non evidenzia operazioni che interessano tale voce.

1/s] Conti d'ordine / Impegni, garanzie e rischi

I conti d'ordine, pari a complessivi **Euro da aggiornare 345.512.382**, sono iscritti al valore nominale o contrattuale e rilevati in base al principio contabile n° 22.

Per l'ulteriore commento si rimanda al successivo punto della presente nota integrativa.

Art. 2427, nr. 2) - MOVIMENTAZIONE DELLE IMMOBILIZZAZIONI

Per le immobilizzazioni immateriali, materiali e finanziarie, sono stati preparati appositi prospetti, riportati nelle pagine seguenti, che indicano per ciascuna voce i costi storici, i precedenti ammortamenti e le precedenti rivalutazioni e svalutazioni, i movimenti intercorsi nell'esercizio, i saldi finali nonché il totale delle rivalutazioni esistenti alla chiusura dell'esercizio.

IMMOBILIZZAZIONI IMMATERIALI

a) Costi di impianto e di ampliamento:

Tale voce non risulta movimentata.

b) Costi ricerca, di sviluppo e di pubblicità:

Tale voce non risulta movimentata.

c) Diritti di brevetto industriale e diritti di utilizzazione delle opere di ingegno:

Tale voce non risulta movimentata.

Si devono sostituire prospetti

d) Concessioni, licenze, marchi e diritti simili:

Il dettaglio delle concessioni, licenze, marchi e diritti simili è riportato nel prospetto che segue:

SOFTWARE

Descrizione	Costo storico	Amm.to	Fondo amm.to	Valore residuo
Licenze e programmi software (comm.)	58.012	4.815	45.780	12.232
Licenze e programmi software (istituz.)	117.114	5.908	114.293	2.821
Totale	175.126	10.723	160.073	15.053

Tale voce risulta così movimentata nel corso dell'anno.

		Totale
1	Totale valore del bene 31/12/2012	172.821
2	Rivalutazioni 31/12/2012	0
3	Ammortamenti 31/12/2012	-149.351
4	Svalutazioni 31/12/2012	0
	Totale 31/12/2012	23.470
5	Incrementi dell'esercizio	2.306
6	Rettifiche al cespite dell'esercizio	0
7	Alienazioni dell'esercizio	0
8	Rivalutazioni dell'esercizio	0
9	Ammortamenti dell'esercizio	-10.723
10	Svalutazioni dell'esercizio	0
11	Totale 31/12/2013	15.053

Gli incrementi dell'esercizio si riferiscono interamente ad acquisti di licenze e programmi software

e) **Avviamento**

Tale voce non risulta movimentata.

f) **Immobilizzazioni immateriali in corso e acconti:**

Tale voce non risulta movimentata.

g) **Manutenzioni straordinarie e migliorie su beni di terzi:**

Il dettaglio delle manutenzioni e migliorie su beni di terzi è riportato nel prospetto che segue:

Descrizione	Costo storico	Amm.to	Fondo amm.to	Valore residuo
Spese manut. beni terzi - finanz. Stato	10.555.528	209.838	705.319	9.850.208
Spese manut. beni terzi - finanz. Ente	47.210	944	6.031	41.179
Altre spese di manutenz. su beni terzi	91.656	1.815	4.840	86.816
Totale	10.694.394	212.598	716.190	9.978.204

Tale voce risulta così movimentata nel corso dell'anno:

		Totale
1	Totale valore del bene 31/12/2012	8.046.999
2	Rivalutazioni 31/12/2012	0
3	Ammortamenti 31/12/2012	-503.593
4	Svalutazioni 31/12/2012	0
	Totale 31/12/2012	7.543.406
5	Incrementi dell'esercizio	2.647.395
6	Rettifiche al cespite dell'esercizio	0
7	Alienazioni dell'esercizio	0
8	Rivalutazioni dell'esercizio	0
9	Ammortamenti dell'esercizio	-212.598
10	Svalutazioni dell'esercizio	0
11	Totale 31/12/2013	9.978.203

Gli incrementi dell'esercizio si riferiscono, per Euro 2.635.124, a spese di manutenzione straordinaria su beni demaniali e, per Euro 12.271, ad altre spese di manutenzione su beni di terzi.

h) Altre immobilizzazioni immateriali:

Il dettaglio delle altre immobilizzazioni immateriali è riportato nel prospetto che segue:

Descrizione	Costo storico	Amm.to	Fondo amm.to	Valore residuo
Spese potenz. infrastrut. - fondi Ente	1.054.091	20.869	81.830	972.261
Studi di fattibilità progettaz. molo nord	59.716	1.180	4.715	55.001
Totale	1.113.807	22.049	86.545	1.027.262

Tale voce risulta così movimentata nel corso dell'anno:

		Totale
1	Totale valore del bene 31/12/2012	1.083.18
2	Rivalutazioni 31/12/2012	0
3	Ammortamenti 31/12/2012	-64.496

4	Svalutazioni	31/12/2012	0
Totale		31/12/2012	1.018.681
5	Incrementi	dell'esercizio	30.629
6	Rettifiche al cespite	dell'esercizio	0
7	Alienazioni	dell'esercizio	0
8	Rivalutazioni	dell'esercizio	0
9	Ammortamenti	dell'esercizio	-22.049
10	Svalutazioni	dell'esercizio	0
11	Totale	31/12/2013	1.027.261

Gli incrementi dell'esercizio si riferiscono interamente a spese sostenute per il potenziamento delle infrastrutture dei porti, finanziate con fondi dell'Ente.

IMMOBILIZZAZIONI MATERIALI

1) Terreni e fabbricati:

Tale voce non risulta movimentata.

2) Impianti e macchinari:

Il dettaglio degli impianti e macchinari è riportato nel prospetto che segue:

Descrizione	Costo storico	Amm.to	Fondo amm.to	Valore residuo
Impianti e mezzi carico / scarico (comm.)	8.660.949	112.092	7.458.947	1.202.002
Totale	8.660.949	112.092	7.458.947	1.202.002

Tale voce risulta così movimentata nel corso dell'anno:

		Totale
1	Valore del bene	31/12/2012 9.269.592
2	Rivalutazioni	31/12/2012 0
3	Ammortamenti	31/12/2012 -8.064.834
4	Svalutazioni	31/12/2012 0
Totale		31/12/2012 1.204.758
5	Acquisizioni	dell'esercizio 109.336
6	Riclassificazioni	dell'esercizio 0
7	Rettifiche al cespite	dell'esercizio 0
8	Rettifiche al fondo	dell'esercizio 717.978
9	Alienazioni	dell'esercizio -717.978
10	Rivalutazioni	dell'esercizio 0
11	Ammortamenti	dell'esercizio -112.092
12	Svalutazioni	dell'esercizio 0
13	Totale	31/12/2013 1.202.001

Gli incrementi dell'esercizio si riferiscono interamente a spese sostenute nel corso dell'anno per la manutenzione straordinaria dei mezzi di carico e scarico di proprietà dell'Ente.

3) Attrezzature industriali e commerciali:

Il dettaglio delle attrezzature industriali e commerciali è riportato nel prospetto che segue:

Descrizione	Costo storico	Amm.to	Fondo amm.to	Valore residuo
Attrezzatura di pulizia (comm.)	180.726	0	180.698	28
Attrezzatura di officina (comm.)	171.281	0	171.165	116
Attrezzatura stazione maritt. (comm.)	270.251	10.555	207.748	62.503
Natanti (comm.)	183.606	13.057	98.167	85.493
Impianti di rifornimento (comm.)	8.470	0	8.470	0
Impianti sorveglianza e ripresa (prom.)	39.327	757	37.577	1.750
Stand per fiere (istituz.)	39.000	0	39.000	0
Segnaletica stradale (istituz.)	36.452	245	18.557	17.895
Transenne in acciaio (istituz.)	39.000	0	39.000	0
Apparati derattizzanti (istituz.)	10.992	0	10.992	0
Fanale marino di illuminazione (istituz.)	840	0	840	0
Pannelli per recinzione (istituz.)	16.800	1.680	7.560	9.240
Climatizzatore (prom.)	5.490	1.142	2.367	3.123
Totale	1.002.235	27.436	822.141	180.094

Tale voce risulta così movimentata nel corso dell'anno:

		Totale
1	Valore del bene 31/12/2011	999.935
2	Rivalutazioni 31/12/2011	0
3	Ammortamenti 31/12/2011	-792.828
4	Svalutazioni 31/12/2011	0
	Totale 31/12/2011	207.107
5	Acquisizioni dell'esercizio	2.300
6	Riclassificazioni dell'esercizio	0
7	Rettifiche al cespite dell'esercizio	0
8	Rettifiche al fondo dell'esercizio	-1.877
9	Alienazioni dell'esercizio	0
10	Rivalutazioni dell'esercizio	0
11	Ammortamenti dell'esercizio	-27.436
12	Svalutazioni dell'esercizio	0
13	Totale 31/12/2012	180.094

Le acquisizioni dell'esercizio si riferiscono interamente ai natanti.

4) Automezzi e mezzi di trasporto:

Il dettaglio degli automezzi e mezzi di trasporto è riportato nel prospetto che segue:

Descrizione	Costo storico	Amm.to	Fondo amm.to	Valore residuo
Automezzi e mezzi trasp. (comm.)	142.478	0	142.478	0
Automezzi e mezzi trasp. (istituz.)	50.491	0	50.491	0
Totale	192.969	0	192.969	0

Tale voce risulta così movimentata nel corso dell'anno:

		Totale
1	Valore del bene 31/12/2012	192.969
2	Rivalutazioni 31/12/2012	0
3	Ammortamenti 31/12/2012	-192.969
4	Svalutazioni 31/12/2012	0
Totale 31/12/2012		0
5	Acquisizioni dell'esercizio	0
6	Riclassificazioni dell'esercizio	0
7	Rettifiche al cespite dell'esercizio	0
8	Rettifiche al fondo dell'esercizio	0
9	Alienazioni dell'esercizio	0
10	Rivalutazioni dell'esercizio	0
11	Ammortamenti dell'esercizio	0
12	Svalutazioni dell'esercizio	0
13	Totale 31/12/2013	0

5) Immobilizzazioni in corso e acconti:

Tale voce non risulta movimentata.

6) Diritti reali di godimento:

Tale voce non risulta movimentata.

7) Altri beni:

Il dettaglio degli altri beni è riportato nel prospetto che segue:

Descrizione	Costo storico	Amm.to	Fondo amm.to	Valore residuo
Mobili e macch. ufficio (prom.)	675.652	12.382	645.738	29.914
Macch. ufficio elettr. (prom.)	425.963	23.337	388.101	37.862
Mezzi di comunicazione (istituz.)	45.752	489	43.912	1.840
Mezzi di ricerca (istituz.)	5.188	0	5.188	0
Parabordi (istituz.)	79.605	4.444	8.694	70.911
Parabordi (comm.)	720.547	58.149	172.274	548.273
Pontile galleggiante (istituz.)	80.814	5.694	7.752	73.062
Totale	2.033.521	104.495	1.271.659	761.862

Tale voce risulta così movimentata nel corso dell'anno:

		Totale
1	Valore del bene 31/12/2012	1.645.546
2	Rivalutazioni 31/12/2012	0
3	Ammortamenti 31/12/2012	-1.173.520

4 Svalutazioni	31/12/2012	0
Totale	31/12/2012	472.026
5 Acquisizioni	dell'esercizio	392.451
6 Riclassificazioni	dell'esercizio	0
7 Rettifiche al cespite	dell'esercizio	-4.477
8 Rettifiche al fondo	dell'esercizio	4.477
9 Alienazioni	dell'esercizio	1.880
10 Rivalutazioni	dell'esercizio	0
11 Ammortamenti	dell'esercizio	-104.495
12 Svalutazioni	dell'esercizio	0
13 Totale	31/12/2013	761.862

Le acquisizioni dell'esercizio si riferiscono alle seguenti categorie di beni:

Mobili e macchine d'ufficio	962
Macchine ufficio elettroniche	11.648
Mezzi di comunicazione	1.295
Parabordi	343.460
Pontile galleggiante	35.086
Totale	392.451

Nel corso dell'esercizio sono state dismesse macchine elettroniche del costo storico di Euro 4.477 interamente ammortizzate.

IMMOBILIZZAZIONI FINANZIARIE

1) Partecipazioni:

- "O.S.P. – Operazioni e Servizi Portuali Palermo S.r.L." è iscritta in bilancio per Euro 1.040. I principali dati relativi alla suddetta società, relativi al bilancio 2012, sono riepilogati nel prospetto che segue:

Descrizione	Valori
Capitale sociale	€ 90.000
Patrimonio Netto	€ 190.906
Risultato d'esercizio	€ 59.876
Valore iscrizione in bilancio	€ 1.040
% quota posseduta	1,156%

- La partecipazione nella società "S.I.S. – Società Interporti Siciliana S.p.A." è iscritta in bilancio per Euro 159.767.
- I principali dati relativi alla suddetta società, relativi al bilancio 2012, sono riepilogati nel prospetto che segue:

Descrizione	Valori
Capitale sociale	€ 3.891.065
Patrimonio Netto	€ 2.032.623
Risultato d'esercizio	-€ 776.367
Valore iscrizione in bilancio	€ 159.767
% quota posseduta	7,860%

Si segnala che, in sede di formazione del presente bilancio d'esercizio, il valore di iscrizione della suddetta partecipazione è stato oggetto di svalutazione; ciò a seguito della delibera di riduzione del capitale sociale per perdite da parte della società partecipata e del mancato esercizio del diritto di opzione previsto nella suddetta delibera da parte della Autorità Portuale.

Il valore della partecipazione è stato pertanto adeguato alla quota di patrimonio netto posseduto alla data del 31/12/2012, ultimo bilancio approvato dalla società partecipata, sceso al 7,860%. Ciò ha comportato l'iscrizione di una svalutazione di Euro 61.024, iscritta in conto economico alla voce D.19.a "Svalutazioni di partecipazioni".

Alla data di chiusura del presente bilancio, il valore della predetta partecipazione risulta svalutato per complessivi Euro 814.352, come analiticamente riportato di seguito:

- svalutazione eseguita nel bilancio 2010: Euro 875.376;
- svalutazione eseguita nel bilancio 2011: Euro 69.160;
- svalutazione eseguita nel bilancio 2012: Euro 61.024.

2) Crediti immobilizzati:

I crediti a medio e lungo termine sono così composti:

	Anno 2013	Anno 2012	Differenza
Somme anticipate da riscuotere	1.979.799	4.281.491	-2.301.692
Totale	1.979.799	4.281.491	-2.301.692

3) Altri titoli:

Tale voce non risulta movimentata.

4) Crediti finanziari diversi:

Tale voce non risulta movimentata.

ALTRE INFORMAZIONI RELATIVE ALLE IMMOBILIZZAZIONI

- a) *Informazioni relative al "fair value" degli strumenti finanziari e delle immobilizzazioni finanziarie*
Ai sensi dell'art. 2427-bis del codice civile, si specifica che l'Autorità Portuale non detiene strumenti finanziari derivati alla data di chiusura del bilancio e che le immobilizzazioni finanziarie presenti in bilancio non sono state iscritte ad un valore superiore al loro "fair value".
- b) *Rivalutazioni monetarie*
Ai sensi e per gli effetti dell'art. 10 della legge 19 marzo 1983 n° 72 e delle successive leggi di rivalutazione monetaria, si precisa che per i beni tuttora esistenti in patrimonio non è stata mai eseguita alcuna rivalutazione monetaria.
- c) *Obbligazioni pubbliche*
Ai sensi e per gli effetti dell'art. 1 della legge 25 gennaio 1985 n° 6, si precisa che l'Autorità non ha acquistato nell'esercizio obbligazioni pubbliche.

ART. 2427, nr. 3) – COSTI DI IMPIANTO E DI AMPLIAMENTO, DI RICERCA, SVILUPPO E PUBBLICITA'

Ai sensi dell'art. 2427, c.1, n° 3 del codice civile, si specifica che non sono stati iscritti in bilancio costi di impianto e di ampliamento o costi di ricerca, di sviluppo e di pubblicità aventi utilità pluriennale.

ART.2427, nr. 3-bis)-MISURA E MOTIVAZIONI DELLE RIDUZIONI DI VALORE APPLICATE ALLE IMMOBILIZZAZIONI MATERIALI E IMMATERIALI

Ai sensi dell'art. 2427, c.1, n° 3-bis del codice civile, si specifica che non sono state operate svalutazioni per perdite durevoli di valore delle immobilizzazioni materiali e immateriali iscritte in bilancio.

Art. 2427, nr. 4) - VARIAZIONI INTERVENUTE NELLA CONSISTENZA DELLE VOCI DELL'ATTIVO E DEL PASSIVO

Nei seguenti prospetti, per ciascuna voce dell'attivo circolante, vengono illustrati il saldo iniziale, il saldo finale e le variazioni intervenute rispetto all'esercizio precedente.

MOVIMENTAZIONE DELL'ATTIVO CIRCOLANTE**a. Rimanenze**

Il dettaglio delle rimanenze finali è riportato nel seguente prospetto:

Rimanenze	Anno 2013	Anno 2012	Differenza
Rimanenze finali materiali di consumo	2.150	3.000	-850
Rimanenze finali materiali di cancelleria	1.938	4.631	-2.693
Totale	4.088	7.631	-3.543

b. Crediti

Il dettaglio dei crediti è riportato nel seguente prospetto:

Crediti	Anno 2013	Anno 2012	Differenza
Crediti verso clienti	3.464.033	3.977.157	-513.124
(-) Fondo svalutazione crediti	-10.955	-12.125	1.170
Totale crediti verso clienti	3.453.078	3.965.032	-511.954
Crediti verso Regione Sicilia	83.710	15.887	67.823
Cred. v/Min. Infrastr. L.413/98 2° lotto - rifinanz. L.166/02	25.261.119	25.266.884	-5.765
Credito per rimozione relitti Cala	954.990	954.990	0
Acconto appaltatore L. 413/98 security	4.178.589	3.125.847	1.052.742
Acconto appaltatore D.M. 3199/06 banchina puntone	0	0	0
Lavori progetto 32/20 terminal containers	0	0	0
Acconto appaltatore rifinanziamento L. 166/02 2° lotto	726.413	725.131	1.282
Acconto appaltatore prog. strada di collegamento	1.188.100	1.188.100	0
Acconto appaltatore deviazione passo di Rigano	6.893.768	3.578.156	3.315.612
Acconto appaltatore master plan	534.214	534.214	0
Acconto appaltatore S. Erasmo	0	132.144	-132.144
Acconto appaltatore ammodernamento staz. marittima	2.827.614	586.024	2.241.590
Credito v/Ministero Trasp. e Infrastrutt. banchine puntone	0	0	0
Credito v/Ministero Trasp. e Infrastrutt. stazione marittima	7.282.000	7.282.000	0
Crediti v/Regione Sicilia lavori S. Erasmo	0	9.641.856	-9.641.856
Acconto appaltatore cons. cassoni banchina Riva T.I.	9.113.234	8.976.064	137.170
Acconto appaltatore impianto elettrico Porto di Palermo	0	0	0
Crediti v/Provveditorato regionale opere pubbliche	699.116	197.795	501.321
Crediti v/M.I.T. Provveditorato Interregionale	0	0	0
Acconto appaltatore ripristino statico piazzali e rif. impianti	7.072.346	185.879	6.886.467
Crediti v/Regione Sicilia Assessorato Attività Produttive	133.860	328.259	-194.399
Acconto appaltatore restyling gru CT PS32/20 Provv.	639.201	0	639.201
Altri crediti	0	0	0
Crediti verso lo Stato ed altri soggetti pubblici	67.588.274	62.719.230	4.869.044
Erario c/acconti Ires versati, ritenute subite ed Ires a nuovo	0	270.447	-270.447
Erario c/Iva	1.023.411	592.945	430.466
Altri crediti verso l'erario	1.766	286	1.480
Crediti tributari	1.025.177	863.678	161.499
Recupero anticipazioni al personale	149.198	171.073	-21.875

Altri crediti	25.591	59.300	-33.709
Crediti verso altri	174.789	230.373	-55.584
Totale	72.241.317	67.778.313	4.463.004

Si segnala che nello stato patrimoniale i crediti sono indicati in Euro 72.241.317 mentre nel conto finanziario i residui attivi sono indicati in Euro 60.756.727. La differenza di Euro 11.484.590 è dovuta alla differente tecnica di rilevazione contabile tra la contabilità pubblica ed economica - patrimoniale.

c. Attività finanziarie che non costituiscono immobilizzazioni

Tale posta non risulta movimentata nel corso dell'esercizio.

d. Disponibilità liquide

Il dettaglio delle disponibilità liquide è riportato nel seguente prospetto:

	Anno 2013	Anno 2012	Differenza
Tesoreria ed economato	305	306	-1
Fondi vincolati per ordinaria e straordinaria manutenzione	8.982.474	8.344.307	638.167
Fondi vincolati per T.F.R.	1.654.299	1.433.065	221.234
Fondi vincolati depositi cauzionali c/terzi	51.849	50.049	1800
Fondi vincolati per lavori L.413/98 1° lotto	1.259.624	1.259.624	0
Fondi vincolati per la security	564.454	1.780.406	-1.215.952
Fondi vincolati per lavori Passo di Rigano	1.101.918	1.385.522	-283.604
Fondi vincolati per lavori L.413/98 2° lotto	14.072.218	24.144.681	-10.072.463
Fondi ammodernamento stazione marittima L.358 e fondi Fas	8.773.861	8.412.572	361.289
Fondi ripristino statico piazzali e rif. impianti Termini Imerese	0	1.814.121	-1.814.121
(-) Somme anticipate da riscuotere	-1.979.799	-4.281.491	2.301.962
Totale	34.481.203	44.343.162	-9.861.959

MOVIMENTAZIONE DEI FONDI E DEI DEBITI

a. Fondi rischi ed oneri

Il dettaglio dei fondi rischi ed oneri è riportato nel seguente prospetto:

Fondi per rischi ed oneri	Anno 2013	Anno 2012	Differenza
Fondo imposte e tasse	81.599	81.599	0
Fondo rischi cause legali	63.271		63.271
Totale	144.870	81.599	63.271

Si specifica che in sede di formazione del presente bilancio è stato costituito un fondo rischi cause legali per far fronte a potenziali rischi futuri connessi ad alcuni contenziosi in corso alla data di chiusura dell'esercizio. Si specifica che il fondo svalutazione crediti, pari ad Euro 10.955, è stato portato a decremento dei crediti verso clienti.

b. Trattamento di fine rapporto di lavoro subordinato

Le variazioni intervenute nel Trattamento di Fine Rapporto vengono illustrate nel seguente prospetto:

TFR ad inizio periodo	1.581.020
Incrementi dell'esercizio	138.444
Decrementi dell'esercizio	-65.164
TFR a fine periodo	1.654.299

Si evidenzia che i decrementi sono dovuti essenzialmente ad anticipi su TFR concessi a dipendenti ex articolo 2120 del codice civile, comma 6 e seguenti.

c. Debiti

Il dettaglio dei debiti è riportato nel seguente prospetto:

Debiti	Anno 2013	Anno 2012	Differenza
Iva da restituire Cassa Depositi e Prestiti	273.162	273.162	0
Debiti verso altri finanziatori	273.162	273.162	0
Depositi cauzionali c/terzi	51.849	50.049	1.800
Acconti	51.849	50.049	1.800
Debiti v/fornitori	2.195.274	2.227.052	-31.778
Fatture da ricevere	65.917	448.470	-382.553
Debiti vari v/professionisti	204.333	293.971	-89.638
(-) Note di credito da ricevere	-63.639	-101.224	37.585
Debiti verso fornitori	2.401.884	2.868.269	-466.385
Erario c/ritenute Irpef	181.507	93.569	87.938
Erario c/lres dell'esercizio	108.080	158.825	-50.745
Debiti per Tarsu		14.810	-14.810
Altri debiti v/erario	22.903	778	22.125
Debiti tributari	312.489	267.982	44.507
Ritenute previdenziali e assistenziali	306.802	154.313	152.489
Debiti verso istituti di previdenza e sicurezza sociale	306.802	154.313	152.489
Somme vincolate lavori ex Asmez	875.773	875.773	0
Somme impegnate per lavori L. 413/1998 1 ° lotto	0	0	0
Somme ex L. 413/1998 2 ° lotto molo Bersagliere	845.271	845.271	0
Lavori calata Marinai d'Italia L.413/98 1 ° lotto	0	0	0
Lavori reg.ne altimetrica L.413/98 1 ° lotto molo Foraneo	497.038	539.827	-42.789

Somme ex L. 413/98 2° lotto bacino cassa di colmata	1.193.547	1.209.677	-16.130
Somme ex L. 413/98 2° lotto riqualificazione molo S. Lucia	7.734.715	12.342.519	-4.607.804
Somme ex L. 413/98 2° lotto Passo di Rigano	4.728.190	5.984.189	-1.255.999
Lavori distribuzione elettrica area portuale L. 413/1998	307.372	973.829	-666.457
Ripristino piazzali Termini L.413/98 1°/2° lotto cofin. F/Fas	1.909.054	1.909.054	0
Debiti verso lo Stato ed altri soggetti pubblici	18.090.960	24.680.139	-6.589.179
Debiti verso Cral	12.857	28.080	-15.223
Altri debiti	265.587	382.213	-116.626
Debiti diversi	278.444	410.293	-131.849
Totale	21.715.591	28.704.207	-6.988.616

Si evidenzia che nello stato patrimoniale i debiti sono indicati in Euro 21.715.591 mentre nel rendiconto finanziario i residui passivi sono indicati in Euro 103.760.545 La differenza di Euro 82.044.954 è dovuta ad una diversa rappresentazione contabile nei due bilanci (finanziario ed economico – patrimoniale) dei contributi in conto impianti. Trattasi di due tecniche di rilevazioni giuridico – contabile, comunque le differenze non influiscono nella rappresentazione veritiera e contabile dei dati esposti.

Art. 2427, nr. 5) – ELENCO DELLE PARTECIPAZIONI CONTROLLATE - COLLEGATE

Ai sensi dell'art. 2427, c.1, n° 5 del codice civile, si specifica che l'Autorità Portuale non detiene partecipazioni in imprese controllate o collegate, alla data di chiusura del bilancio.

Art. 2427, nr. 6) - CREDITI E DEBITI OLTRE 5 ANNI

Ai sensi dell'art. 2427, c.1, n° 5 del codice civile, si specifica che non risultano in bilancio crediti o debiti di durata residua superiore a cinque anni, né debiti assistiti da garanzie reali su beni sociali. Si specifica, altresì, che la ripartizione dei crediti e dei debiti per aree geografiche non assume rilevanza per il bilancio che si commenta.

Art. 2427, nr. 6-bis) - EVENTUALI EFFETTI SIGNIFICATIVI DELLE VARIAZIONI NEI CAMBI VALUTARI VERIFICATE SI SUCCESSIVAMENTE ALLA CHIUSURA DELL'ESERCIZIO

Ai sensi dell'art. 2427, c.1, n° 6-bis del codice civile, si specifica che non sono presenti in bilancio crediti e debiti in valuta estera.

Art. 2427, nr. 6-ter) - CREDITI E DEBITI RELATIVI AD OPERAZIONI CHE PREVEDONO L'OBBLIGO PER L'ACQUIRENTE DI RETROCESSIONE A TERMINE

Ai sensi dell'art. 2427, c.1, n° 6-ter del codice civile, si specifica che non sono presenti in bilancio operazioni con obbligo di retrocessione a termine.

Art. 2427, nr. 7) – COMPOSIZIONE DELLA VOCE RATEI E RISCONTI

Nei seguenti prospetti, per ciascuna voce relativa ai ratei e risconti attivi e passivi, vengono illustrati il saldo iniziale, il saldo finale e le variazioni intervenute rispetto all'esercizio precedente.

a. Risconti attivi

Il dettaglio dei risconti attivi è riportato nel seguente prospetto:

Ratei e risconti attivi	Anno 2013	Anno 2012	Differenza
Risconti attivi diversi	27.797	15.859	11.938
Totale	27.797	15.859	11.938

b. Risconti passivi

Il dettaglio dei risconti passivi è riportato nel seguente prospetto:

Ratei e risconti passivi	Anno 2013	Anno 2012	Differenza
Risconti passivi su canoni demaniali istituzionali	270.711	166.745	103.966
Risc. pass. su contrib. per la "security" ricevuto da impeg.	4.997.808	4.997.808	0
Risconti passivi su prog. strada colleg. porto-circonval.	1.188.100	1.188.100	0
Risc. pass. su contrib. lav. L.413/98 refin. L.166/02 2°lotto	26.000.000	26.000.000	0
Risconti passivi su canoni e fitti attrezzature	812	687	125
Risconti passivi su contr. c/impianti L.413/98 2° lotto	10.283.890	10.283.890	0
Risconti passivi su contr. regione lavori Passo di Rigano	4.500.000	4.500.000	0
Risconti passivi su realizzaz. prog. nuovo piano regolat.	559.167	559.167	0
Risconti passivi su contributo lavori banchina puntone		0	0
Risconti passivi su contributo lavori stazione marittima	23.216.060	16.282.000	6.934.060
Risconti passivi su contributo lavori S. Erasmo	0	9.774.000	-9.774.000
Risconti passivi su contributo straordinaria manutenzione	21.369.604	17.268.250	4.101.354
Risconti passivi su contributo restyling gru Ceretti e	1.880.000	1.880.000	0

Tanfani			
Risconti passivi su ripristino statico piazzali e rif. impianti	2.000.000	2.000.000	0
Totale	96.266.152	94.900.647	1.365.505

Art. 2427, nr. 7-bis) - INDICAZIONI ANALITICHE DELLE VOCI DI PATRIMONIO NETTO

Il dettaglio delle poste di patrimonio netto è riportato nel seguente prospetto:

Patrimonio netto	Anno 2013	Anno 2012	Differenza
Fondo di dotazione	2.897.919	2.897.919	0
Altre riserve	7.606.489	7.606.489	0
Avanzi (disavanzi) portati a nuovo	-8.014.944	-6.337.363	-1.677.581
Avanzo (disavanzo) dell'esercizio	-210.887	-1.677.581	1.466.694
Totale	2.278.577	2.489.464	-210.887

Nel prospetto che segue viene altresì fornito il dettaglio analitico delle voci di patrimonio netto alla data di chiusura dell'esercizio:

Descrizione	Importo
Fondo patrimoniale	2.897.919
a) Totale fondo patrimoniale	2.897.919
Fondo contributi c/capitale Stato	7.132.151
Fondo contributi altri Enti	474.338
b) Totale altre riserve	7.606.489
Avanzi (disavanzi) anni precedenti	3.455.929
Avanzo (disavanzo) esercizio 2003	-3.055.749
Avanzo (disavanzo) esercizio 2004	-2.382.319
Avanzo (disavanzo) esercizio 2005	-17.500
Avanzo (disavanzo) esercizio 2006	327.053
Avanzo (disavanzo) esercizio 2007	-930.601
Avanzo (disavanzo) esercizio 2008	587.549
Avanzo (disavanzo) esercizio 2009	-989.970
Avanzo (disavanzo) esercizio 2010	-1.156.010
Avanzo (disavanzo) esercizio 2011	-2.175.745
Avanzo (disavanzo) esercizio 2012	-1.677.582
c) Totale avanzi (disavanzi) anni precedenti	-8.014.945
Avanzo (disavanzo) esercizio 2013	-210.887

d) Totale avanzo (disavanzo) esercizio in corso	-210.887
Totale (a + b + c + d)	2.278.577

Art. 2427, nr. 8) - ONERI FINANZIARI IMPUTATI AI VALORI ISCRITTI NELL'ATTIVO DELLO STATO PATRIMONIALE

Ai sensi dell'art. 2427, c.1, n° 8 del codice civile, si specifica che nel corso dell'esercizio nessun onere finanziario è stato imputato a valori iscritti nell'attivo dello stato patrimoniale.

Art. 2427, nr. 9) - CONTI D'ORDINE / IMPEGNI, GARANZIE, RISCHI

Ai sensi dell'art. 2427, c.1, n° 9 del codice civile, si specifica che non esistono impegni che non sia stato possibile far risultare dai conti d'ordine in calce allo stato patrimoniale.

I conti d'ordine derivano da regolari registrazioni in contabilità generale effettuate dalla società, secondo il sistema degli impegni e dei rischi, e vengono esposti dopo l'elencazione delle attività e delle passività.

Gli eventuali impegni e le garanzie sono indicati nei conti d'ordine al loro valore contrattuale, previa adeguata valutazione.

I rischi per i quali la manifestazione di una passività è probabile sono descritti nelle note esplicative e accantonati secondo criteri di congruità nei fondi rischi.

I rischi per i quali la manifestazione di una passività è solo possibile sono descritti nella nota integrativa senza procedere allo stanziamento di fondi rischi.

Non si tiene conto dei rischi di natura remota.

I conti d'ordine, in particolare, forniscono informazione circa l'entità dei contributi ricevuti per opere da realizzare e realizzati su beni demaniali e/o beni di terzi, gli impegni assunti nei confronti dei terzi e le garanzie ricevute da terzi.

Tali informazioni vengono riepilogate nel prospetto che segue:

Conti d'ordine	Anno 2013	Anno 2012	Differenza
Fideiussioni	8.860.068	8.775.530	84.538
Beni di terzi	238.373.671	216.049.680	22.323.991
Impegni verso terzi		129.068.862	-30.790.219

Conti d'ordine	Anno 2013	Anno 2012	Differenza
	98.278.643		
Totale	345.512.382	353.894.072	-8.381.690

Art. 2427, nr. 10) - RIPARTIZIONE DEI RICAVI DI VENDITA SECONDO CATEGORIE DI ATTIVITA' ED AREE GEOGRAFICHE

Nel seguente prospetto è illustrata la ripartizione dei ricavi delle vendite e delle prestazioni secondo categorie di attività, distinguendo tra area commerciale ed area istituzionale:

Proventi e corrispettivi per la produzione	Anno 2013	Anno 2012	Differenza
Traffico passeggeri	3.745.653	3.794.788	-49.135
Servizi di pulizia e rifiuti	106.839	111.724	-4.885
Canoni e fitti attivi	75.498	104.038	-28.540
<i>Totale proventi e corrispettivi commerciali</i>	<i>3.927.990</i>	<i>4.010.550</i>	<i>-82.560</i>
Canoni concessione demaniale	3.174.655	3.066.456	108.199
Canoni concessione lavori in porto	67.939	74.038	-6.099
Canoni per imbarco / sbarco merci	643.527	557.920	85.607
Canoni concessione locali	21.969	38.547	-16.578
Canoni occupazione specchi acquei	96.256	186.562	-90.306
Proventi magazzini e spazi	4.534	12.885	-8.351
Altri ricavi e proventi istituzionali	42.277	49.707	-7.430
<i>Totale proventi e corrispettivi istituzionali</i>	<i>4.051.157</i>	<i>3.986.115</i>	<i>65.042</i>
Totale	7.979.147	7.996.665	-17.518

Non viene riportata alcuna ripartizione secondo aree geografiche in quanto ritenuta non significativa.

Art. 2427, nr. 11) - PROVENTI DA PARTECIPAZIONI ART. 2425 N. 15 C.C. DIVERSI DAI DIVIDENDI

Non si rilevano proventi da partecipazioni diversi dai dividendi.

Art. 2427, nr. 12) - INTERESSI ED ALTRI ONERI FINANZIARI

Non risultano interessi e altri oneri finanziari iscritti in conto economico.

Nel prospetto che segue, invece, per ciascun provento che concorre a formare il risultato della gestione finanziaria realizzato nel corso dell'esercizio, vengono illustrati il saldo a fine esercizio, il saldo a fine esercizio precedente e le relative differenze.

Proventi finanziari	Anno 2013	Anno 2012	Differenza
Dividendi da partecipazioni	0	0	0
Totale proventi da partecipazione	0	0	0
Interessi attivi commerciali	3.405	4.549	-1.144
Interessi attivi istituzionali	0	0	0
Totale altri proventi finanziari	3.405	4.549	-1.144
Totale	3.405	4.549	-1.144

Art. 2427, nr. 13) - PROVENTI E ONERI STRAORDINARI

Nei seguenti prospetti, per ciascun provento e per ciascun onere che concorre a formare il risultato della gestione straordinaria, rispettivamente, realizzato e sostenuto nel corso dell'esercizio, vengono illustrati il saldo a fine esercizio, il saldo a fine esercizio precedente e le relative differenze.

a. Proventi straordinari

Proventi straordinari	Anno 2013	Anno 2012	Differenza
Plusvalenze vendite cespiti - istituzionale	0	0	0
Plusvalenze vendite cespiti - commerciale	100	0	100
Rettifica costi anni precedenti - istituzionale	61.335	37.067	24.268
Incasso reversale Siremar - istituzionale	2.775	0	2.775
Altre sopravvenienze attive straordinarie - istituzionale	0	1.387	-1.387
Rettifica costi anni precedenti - commerciale	3.341	35.270	-31.929
Incasso reversale Siremar - commerciale	29.690	0	29.690
Altre sopravvenienze attive straordinarie - commerciale	0	98	-98

Totale proventi straordinari	97.241	73.822	23.419
Variazioni attive sui residui - istituzionale	0	46.513	-46.513
Variazioni attive sui residui - commerciale	0	0	0
Totale sopravv. attive derivanti da gestione dei residui	0	46.513	-46.513
Totale	97.241	120.335	-23.094

b. Oneri straordinari

Oneri straordinari	Anno 2013	Anno 2012	Differenza
Minusvalenze vendita cespiti - istituzionale	0	0	0
Minusvalenze vendita cespiti - commerciale	0	0	0
Vers. riduzione 10% dovute ad eventi legislativi - istituzionale	398.725	376.933	21.792
Sopravv. passive per crediti non recuperabili - istituzionale	0	439.818	-439.818
Spese per liti, arbitraggi, accessori - istituzionale	10.721	13.601	-2.880
Altre sopravvenienze passive straordinarie - istituzionale	338	37.992	-37.654
Spese per liti, arbitraggi, accessori - commerciale	31.262	0	31.262
Sopravv. passive per crediti non recuperabili - commerciale	42.904	0	42.904
Sopravvenienze passive straordinarie - commerciale	276	15.004	-14.728
Totale oneri straordinari	484.225	883.348	-399.123
Variazioni passive nei residui - istituzionale	23.349	0	23.349
Variazioni passive nei residui - commerciale	0	1.941	-1.941
Totale sopravv. passive derivanti da gestione di residui	23.349	1.941	21.408
Totale	507.574	885.289	-377.715

Nei paragrafi che seguono, inoltre, vengono fornite tutte le informazioni ritenute utili per fornire una migliore comprensione di tutte le altre voci risultanti dal conto economico non appositamente dettagliate, riportando, per maggiore chiarezza informativa, il confronto con i dati risultanti dal bilancio relativo al precedente esercizio.

a. Altri ricavi e proventi

Il dettaglio degli altri ricavi e proventi è riportato nel seguente prospetto:

Altri ricavi e proventi	Anno 2013	Anno 2012	Differenza
Contributo manutenz. straord. su beni demaniali L. 84/94	234.642	181.885	52.757
Totale contributi	234.642	181.885	52.757
Altri ricavi e proventi - commerciali	16.081	20.082	-4.001
Recuperi e rimborsi diversi - istituzionali	22.404	18.115	4.289

Altri ricavi e proventi	Anno 2013	Anno 2012	Differenza
Devoluzione tasse erariali - istituzionali	196.690	223.169	-26.479
Devoluzione tasse ancoraggio - istituzionali	724.539	196.342	528.197
<i>Totale altri ricavi e proventi</i>	<i>959.714</i>	<i>457.708</i>	<i>502.006</i>
Totale	1.194.357	639.593	554.764

b. Costi per materie prime, sussidiarie, di consumo e merci

Il dettaglio dei costi per materie prime, sussidiarie, di consumo e merci è riportato nel seguente prospetto:

Costi per materie prime, sussidiarie, consumo	Anno 2013	Anno 2012	Differenza
Acquisto materiali di consumo	759	1.003	-244
Acquisto materiale economato	4.894	9.490	-4.596
Acquisto vestiario	0	688	-688
<i>Totale costi per materie commerciali</i>	<i>5.653</i>	<i>11.181</i>	<i>-5.528</i>
Acquisto materiali di consumo	4.102	4.174	-72
Acquisto materiale economato	7.649	13.800	-6.151
Acquisto vestiario	0	792	-792
<i>Totale costi per materie istituzionali</i>	<i>11.751</i>	<i>18.766</i>	<i>-7.015</i>
Totale	17.404	29.947	-12.543

c. Costi per servizi

Il dettaglio dei costi per servizi è riportato nel seguente prospetto:

Costi per servizi	Anno 2013	Anno 2012	Differenza
Spese energia elettrica, acqua e pulizia	1.253.209	1.103.217	149.992
Spese di manutenzione	13.639	36.199	-22.560
Servizi portuali	234.405	488.058	-253.653
Spese varie stazione marittima e servizio bus navetta	278.385	271.260	7.125
Spese di assicurazione	10.843	10.856	-13
Spese telefoniche	24.082	43.460	-19.378
Spese legali e giudiziarie	13.520	31.609	-18.089
Spese postali e telegrafiche	4.274	4.901	-627
Spese per libri, giornali e riviste	4.393	3.823	570
Spese per assistenza sistemi informatici	7.177	11.051	-3.874
Altre spese per servizi	18.496	18.708	-212
<i>Totale costi per servizi commerciali</i>	<i>1.862.423</i>	<i>2.023.142</i>	<i>-160.719</i>
Spese per organi istituzionali	232.091	300.135	-68.044
Spese energia elettrica, acqua e pulizia	115.968	210.532	-94.564
Spese di manutenzione	171.641	269.609	-97.968
Spese per la security portuale	839.166	680.523	158.643

Spese per instradamento traffico portuale / bus navetta	365.268	369.499	-4.231
Spese varie stazione marittima	0	497	-497
Mostre, convegni e spese pubblicità	81.344	145.533	-64.189
Spese di assicurazione	56.343	47.917	8.426
Spese telefoniche	32.007	50.041	-18.034
Spese legali e giudiziarie	78.537	38.472	40.065
Spese postali e telegrafiche	5.681	5.643	38
Spese per libri, giornali e riviste	6.489	7.903	-1.414
Spese per assistenza sistemi informatici	9.538	12.724	-3.186
Altre spese per servizi	33.371	66.141	-32.770
<i>Totale costi per servizi istituzionali</i>	<i>2.027.444</i>	<i>2.205.169</i>	<i>-177.725</i>
Totale	3.889.867	4.228.311	-338.444

d. Costi per godimento beni di terzi

Il dettaglio dei costi per godimento beni di terzi è riportato nel seguente prospetto:

Costi per godimento beni di terzi	Anno 2013	Anno 2012	Differenza
Spese noleggio pontoni	102.900	77.175	25.725
Canoni di leasing	200	5.212	-5.012
<i>Totale costi per godimento beni di terzi commerciali</i>	<i>103.100</i>	<i>82.387</i>	<i>20.713</i>
Spese noleggio autovetture	11.945	12.167	-222
Canoni di leasing	265	6.001	-5.736
<i>Totale costi per godimento beni di terzi istituzionali</i>	<i>12.210</i>	<i>18.168</i>	<i>-5.958</i>
Totale	115.310	100.555	14.755

e. Costi per il personale

Il dettaglio dei costi per il personale è riportato nel seguente prospetto

Costi per il personale	Anno 2013	Anno 2012	Differenza
Retribuzioni	552.209	825.779	-273.570
Oneri sociali	101.788	168.875	-67.087
Trattamento di fine rapporto e simili	69.842	92.150	-22.308
Altri costi per il personale	9.593	10.263	-670
<i>Totale costi per il personale commerciali</i>	<i>733.432</i>	<i>1.097.067</i>	<i>-363.635</i>
Retribuzioni	2.063.479	2.106.838	-43.359
Oneri sociali	700.081	667.670	32.411
Trattamento di fine rapporto e simili	168.991	178.444	-9.453
Altri costi per il personale	14.781	18.733	-3.952
<i>Totale costi per il personale istituzionali</i>	<i>2.947.332</i>	<i>2.971.685</i>	<i>-24.353</i>
Totale	3.680.764	4.068.752	-387.988

f. Ammortamenti e svalutazioni

Il dettaglio degli ammortamenti e delle svalutazioni è riportato nel seguente prospetto:

Ammortamenti e svalutazioni	Anno 2013	Anno 2012	Differenza
Amm.to software	4.815	9.193	-4.378
Totale ammortamenti immobilizzazioni immateriali	4.815	9.193	-4.378
Amm.to impianti e mezzi di carico e scarico	112.092	108.638	3.454
Amm.to attrezzatura di pulizia	0	939	-939
Amm.to attrezzatura stazione marittima	10.555	25.408	-14.853
Amm.to natanti	13.057	13.869	-812
Amm.to impianti di sorveglianza e ripresa	147	147	0
Amm.to mobili e macchine ufficio	1.816	2.320	-504
Amm.to macchine ufficio elettroniche	7.015	7.904	-889
Amm.to climatizzatori	471	272	199
Amm.to parabordi	58.149	44.668	13.481
Totale ammortamenti immobilizzazioni materiali	203.302	204.165	-863
Svalutazione crediti	4.704	5.636	-932
Totale accantonamento a fondo svalutazione crediti	4.704	5.636	-932
Totale ammortamenti e svalutazioni commerciali	212.821	218.994	-6.173
Amm.to software	5.908	9.301	-3.393
Amm.to manutenzione straordinaria su beni di terzi	212.597	160.551	52.046
Amm.to altre immobilizzazioni immateriali	22.049	21.616	433
Totale ammortamenti immobilizzazioni immateriali	240.554	191.468	49.086
Amm.to impianti di sorveglianza e ripresa	610	610	0
Amm.to segnaletica stradale	245	490	-245
Amm.to apparati derattizzanti	0	1.099	-1.099
Amm.to automezzi e mezzi di trasporto	0	1.223	-1.223
Amm.to mobili e macchine ufficio	10.566	11.617	-1.051
Amm.to macchine ufficio elettroniche	16.322	19.362	-3.040
Amm.to mezzi di comunicazione	489	784	-295
Amm.to pannelli per recinzione	1.680	1.680	0
Amm.to climatizzatori	671	433	238
Amm.to pontile galleggiante	5.694	2.058	3.636
Amm.to parabordi	4.444	1.458	2.986
Totale ammortamenti immobilizzazioni materiali	40.721	40.814	-93
Svalutazione crediti	6.251	6.489	-238
Totale accantonamento a fondo svalutazione crediti	6.251	6.489	-238
Totale ammortamenti e svalutazioni istituzionali	287.526	238.771	48.755
Ammortamenti e svalutazioni	500.347	457.765	42.582

g. Variazione delle rimanenze

Il dettaglio delle variazioni delle rimanenze è riportato nel seguente prospetto:

Variazione rimanenze	Anno 2013	Anno 2012	Differenza
-----------------------------	------------------	------------------	-------------------

Rimanenze iniziali materiale di consumo	3.000	13.500	-10.500
(-) Rimanenze finali materiale di consumo	-2.150	-3.000	850
Rimanenze iniziali materiale di cancelleria	2.361	960	1.401
(-) Rimanenze finali materiale di cancelleria	-901	-2.271	1.370
Totale variazione delle rimanenze commerciali	2.310	9.189	-6.879
Rimanenze iniziali materiale di cancelleria	2.271	1.010	1.261
(-) Rimanenze finali materiale di cancelleria	-1.037	-2.361	1.324
Totale variazione delle rimanenze istituzionali	1.234	-1.351	2.585
Totale	3.544	7.838	-4.294

h. Oneri diversi di gestione

Il dettaglio degli oneri diversi di gestione è riportato nel seguente prospetto:

Oneri diversi di gestione	Anno 2013	Anno 2012	Differenza
Svalutazione / perdite su crediti commerciali	0	29.331	-29.331
Valori bollati	2.217	4.768	-2.551
Totale oneri diversi di gestione commerciali	2.217	34.099	-31.882
Quote associative	44.220	47.020	-2.800
Spese per pubblicità, rappresentanza e bandi gara	3.111	19.683	-16.572
Imposte e tasse diverse	45.536	30.058	15.478
Iva indetraibile	35.565	38.056	-2.491
Totale oneri diversi di gestione istituzionali	128.432	134.817	-6.385
Totale	130.649	168.916	-38.267

i. Rivalutazioni / svalutazioni

Il dettaglio delle rivalutazioni / svalutazioni è riportato nel seguente prospetto:

Rivalutazioni / svalutazioni	Anno 2013	Anno 2012	Differenza
Rivalutazioni di natura istituzionale	0	0	0
Rivalutazioni di natura commerciale	0	0	0
Totale rivalutazioni	0	0	0
Svalutazioni di natura istituzionale	61.024	69.160	-8.136
Svalutazioni di natura commerciale	0	0	0
Totale svalutazioni	61.024	69.160	-8.136
Totale	-61.024	-69.160	8.136

Le svalutazioni dell'esercizio, pari ad Euro 61.024, si riferiscono interamente alla svalutazione del valore della partecipazione detenuta nella società S.I.S. - Società Interporti Siciliana Spa.

j. Imposte dell'esercizio

Il dettaglio delle imposte dell'esercizio è riportato nel seguente prospetto:

Imposte d'esercizio	Anno 2013	Anno 2012	Differenza
Irap	244.599	263.365	-18.766
Ires	270.683	158.825	111.858
Totale	515.282	422.190	93.092

Da ultimo, nel seguente prospetto, viene fornito il riepilogo dei ricavi conseguiti e dei costi sostenuti nel corso dell'esercizio, suddivisi per area commerciale ed area istituzionale, evidenziando i relativi avanzi (o disavanzi) di periodo prodotti, con il confronto dei dati relativi all'esercizio precedente.

Conto Economico	Anno 2013	Anno 2012	Differenza
Proventi e corrispettivi per la produzione	3.927.990	4.010.550	-82.560
Altri ricavi e proventi	16.082	20.082	-4.000
Rimanenze finali	3.051	5.271	-2.220
Proventi finanziari	3.405	4.549	-1.144
Rivalutazioni	0	0	0
Proventi straordinari	33.131	35.368	-2.237
Totale ricavi commerciali	3.983.659	4.075.820	-92.161
Costi per materie prime, sussidiarie, consumo e merci	5.653	11.181	-5.528
Costi per servizi	1.862.423	2.023.142	-160.719
Costi per godimento beni di terzi	103.100	82.387	20.713
Costi per il personale	733.432	1.097.067	-363.635
Ammortamenti e svalutazioni	212.821	218.994	-6.173
Rimanenze iniziali	5.361	14.460	-9.099
Accantonamenti	0	0	0
Oneri diversi di gestione	2.217	34.099	-31.882
Oneri finanziari	0	0	0
Svalutazioni	0	0	0
Oneri straordinari	74.441	16.945	57.496
Totale costi commerciali	2.999.448	3.498.275	-498.827
Avanzo (disavanzo) commerciale	984.211	577.545	406.666
Proventi e corrispettivi per la produzione	4.051.157	3.986.115	65.042
Altri ricavi e proventi	1.178.275	619.511	558.764
Rimanenze finali	1.037	2.361	-1.324
Proventi finanziari	0	0	0
Rivalutazioni	0	0	0
Proventi straordinari	64.110	84.967	-20.857

<i>Totale ricavi istituzionali</i>	5.294.579	4.692.954	601.625
Costi per materie prime, sussidiarie, consumo e merci	11.751	18.766	-7.015
Costi per servizi	2.027.444	2.205.169	-177.725
Costi per godimento beni di terzi	12.210	18.168	-5.958
Costi per il personale	2.947.332	2.971.685	-24.353
Ammortamenti e svalutazioni	287.526	238.771	48.755
Rimanenze iniziali	2.271	1.010	1.261
Accantonamenti	63.271	0	63.271
Oneri diversi di gestione	128.432	134.817	-6.385
Oneri finanziari	0	0	0
Svalutazioni	61.024	69.160	-8.136
Oneri straordinari	433.133	868.344	-435.211
<i>Totale costi istituzionali</i>	5.974.394	6.525.890	-551.496
Avanzo (disavanzo) istituzionale	-679.815	-1.832.936	1.153.121
Ires dell'esercizio	270.683	158.825	111.858
Irap dell'esercizio	244.599	263.365	-18.766
Imposte dell'esercizio	515.282	422.190	93.092
Avanzo (disavanzo) di gestione	-210.886	-1.677.581	1.466.695

Art. 2427, nr. 14) - PROSPETTO INFORMATIVO FISCALITA' DIFFERITA

Non si compila il prospetto informativo in quanto non si rileva fiscalità differita.

Art. 2427, nr. 15) - DATI RELATIVI AL PERSONALE DIPENDENTE

Ai sensi dell'art. 2427, c.1, n° 15 del codice civile, si riporta nel seguente prospetto il numero medio dei dipendenti ripartito per categoria:

Dipendenti	Anno 2013	Anno 2012	Variazione
Dirigenti	4	5	-1
Quadri	8	7	1
Impiegati	35	36	-1
Totale	47	48	-1

Con riferimento ai dirigenti, si specifica che nella precedente tabella manca il segretario generale che è cessato dal servizio a far data dal 19/03/2013.

Art. 2427, nr. 16) - DATI RELATIVI AL PRESIDENTE, AL COMITATO ED AI REVISORI

Ai sensi dell'art. 2427, c.1, n° 16 del codice civile, si riportano nel seguente prospetto i compensi spettanti agli organi sociali dell'Ente:

Descrizione	Importo
Indennità carica Presidente	148.134
Gettoni di presenza componenti Comitato	18.342
Rimborsi spese organo amministrativo	14.249
Emolumenti spettanti ai revisori	36.542
Rimborsi spese revisori	14.824
Totale	232.091

Art. 2427, nr. 18) - TITOLI EMESSI DALL'ENTE

Ai sensi dell'art. 2427, c.1, n° 18 del codice civile, si specifica che l'Autorità Portuale non può emettere azioni di godimento, obbligazioni convertibili e titoli similari.

Art. 2427, nr. 19) - ALTRI STRUMENTI FINANZIARI EMESSI DALL'ENTE

Ai sensi dell'art. 2427, c.1, n° 19 del codice civile, si specifica che l'Autorità Portuale non ha emesso altri strumenti finanziari.

Art. 2427, nr. 19-bis) - FINANZIAMENTI EFFETTUATI DA SOCI

Ai sensi dell'art. 2427, c.1, n° 19-bis del codice civile, si specifica che non vi sono finanziamenti

effettuati da soci

Art. 2427, nr. 20) - PATRIMONI DESTINATI AD UNO SPECIFICO AFFARE

Ai sensi dell'art. 2427, c.1, n° 20 del codice civile, si specifica che non sono stati destinati patrimoni ad uno specifico affare.

Art. 2427, nr. 21) – FINANZIAMENTI DESTINATI AD UNO SPECIFICO AFFARE

Ai sensi dell'art. 2427, c.1, n° 21 del codice civile, si specifica che non sono stati destinati finanziamenti ad uno specifico affare

Art. 2427, nr. 22) - OPERAZIONI DI LOCAZIONE FINANZIARIA CHE COMPORTANO IL TRASFERIMENTO AL LOCATARIO DELLA PARTE PREVALENTE DEI RISCHI E DEI BENEFICI INERENTI AI BENI CHE NE COSTITUISCONO OGGETTO

Per quanto attiene tale punto si evidenzia che, il legislatore della riforma ha confermato la rappresentazione di tali operazioni secondo il *metodo patrimoniale*, in linea con l'attuale prassi, ed ha ritenuto opportuno integrare l'informativa complementare da fornire nella nota integrativa, aggiungendo all'art. 2427 c.c. il n. 22 relativo alla rappresentazione dei contratti di leasing finanziario secondo il *metodo finanziario*.

L'applicazione del *metodo patrimoniale* di contabilizzazione per le operazioni di *leasing finanziario* produce effetti difformi rispetto a quelli previsti dalla metodologia finanziaria nella rappresentazione della situazione patrimoniale finanziaria e dei risultati economici, sia del locatore, sia del locatario, e non permette, quindi, una piena applicazione del principio della prevalenza della sostanza sulla forma. Pertanto, per ragioni di trasparenza informativa il Legislatore, come detto, ha espressamente previsto che il locatario nella Nota Integrativa dia specifiche informazioni sugli effetti dell'applicazione del metodo finanziario.

A tal riguardo, il Principio contabile n. 12 raccomanda di fornire in Nota Integrativa, se d'importo apprezzabile, informazioni circa gli effetti che si sarebbero prodotti sul Patrimonio Netto e sul Conto Economico rilevando le operazioni di locazione finanziaria con il metodo finanziario rispetto al criterio patrimoniale dell'addebito al Conto Economico dei canoni corrisposti.

Si fornisce di seguito un prospetto di riepilogo delle operazione di leasing in essere alla data del presente Bilancio:

Teleleasing S.p.A. - contratto n° 448840

Costo storico	46.500
Fondo di ammortamento	-31.388
Valore di iscrizione teorico	15.113
Onere finanziario relativo all'esercizio	481
Ammortamento teorico dell'esercizio	6.975
Eventuali rettifiche	0
Valore attuale delle rate non scadute	471

Si specifica che il suddetto contratto di leasing è terminato ad inizio dell'esercizio 2013. Il tasso di interesse annuale iniziale applicato dalla società di leasing è pari al 8,37%.

Art. 2427, nr. 22 bis) – RAPPORTI INTERCORSI CON PARTI CORRELATE

Ai fini di quanto disposto dalla normativa vigente, si specifica che nel corso dell'esercizio non sono state poste in essere operazioni con parti correlate, ad eccezione eventualmente di quelle concluse a normali condizioni di mercato.

Art. 2427, nr. 22 ter) – OPERAZIONI FUORI BILANCIO

Non si rilevano operazioni meritevoli di commento.

Art. 2497 - punto 19 bis) - ATTIVITA' DI DIREZIONE E COORDINAMENTO

Ai sensi dell'art. 2497-bis c. 4 del Codice Civile, la società non è soggetta all'altrui attività di direzione e coordinamento.

INFORMAZIONI E PROSPETTI SUPPLEMENTARI

Oltre a quanto previsto dai precedenti punti, si riportano di seguito alcune informazioni e prospetti che non sono espressamente richiesti dall'art. 2427 del codice civile, ma che devono considerarsi

obbligatori in forza di disposizioni di legge diverse dal Decreto Legislativo 127/91, o complementari, al fine della rappresentazione veritiera e corretta della situazione patrimoniale, finanziaria ed economica della società e ciò nel rispetto di quanto sancito dall'art. 41 del Regolamento di Amministrazione e Contabilità dell'Autorità Portuale di Palermo.

• **PROSPETTO DELLE RIVALUTAZIONI DEI BENI AI SENSI DELL'ART. 10, L.72/83**

Ai sensi e per gli effetti dell'art. 10 della legge 19 marzo 1983 n° 72 e delle successive leggi di rivalutazione monetaria, si precisa che per i beni tuttora esistenti in patrimonio non è stata mai eseguita alcuna rivalutazione monetaria.

• **COMPOSIZIONE DEI CONTRIBUTI IN CONTO CAPITALE ED IN CONTO ESERCIZIO**

a) **Contributi in conto capitale**

Nel prospetto che segue viene fornita l'analisi dei contributi in conto capitale e/o in conto impianti alla data di chiusura del bilancio:

N°	Fonte di finanziamento	Ubicazione lavori	Importo
1	Legge n° 413/98 - 1° lotto	Lavori di ripristino statico piazzali porto commerciale, rifacimento impianti ed arredi porto Termini Imerese	814.966
2	Legge n° 413/98 - D.M. 05/01	Banchina e bacino caren. Cassa di Colmata	8.100.000
3	Legge n° 413/98 - D.M. 05/01	Molo Santa Lucia	12.600.000
4	Legge n° 413/98 - D.M. 05/01	Molo Sud	1.524.613
5	Legge n° 413/98 - D.M. 05/01	Banchina di Riva	10.320.467
6	Legge n° 413/98 - D.M. 05/01	Passo di Rigano	17.167.966
7	Legge n° 413/98 - D.M. 05/01	Lavori di ripristino statico piazzali porto commerciale, rifacimento impianti ed arredi porto Termini Imerese	66.735
8	Min. Trasporti - prot. intesa 2004	Banchina Quattro Venti	3.648.397
9	Legge n° 166/02	Bacino galleggiante TPL	26.277.335
10	Legge n° 166/02	Banchina e bacino caren. Cassa di Colmata	328.817
11	Legge n° 413/98 - Security portuale	Infrastrutture security portuale	4.186.805
12	Legge n° 413/98 - Security portuale	Varco Amari	813.195
13	Ex Agensud - convenzione n° 15/87	Passo di Rigano	10.742.304
14	Ex Agensud - atto trasf. 2571	Restauro gru	4.633.314
15	Regione siciliana - Cipe 138/2000	Proget. strada collegamento porto - circonval.	1.807.590
16	Min. Trasporti - prot. intesa 11/2006	Banchina Puntone	2.589.804
17	Fondo perequativo L. 296/2006	Palermo / Termini (manutenz. straord. 2008)	1.289.998
18	Fondo perequativo L. 296/2006	Palermo / Termini (manutenz. straord. 2009)	1.759.995
19	Fondo perequativo L. 296/2006	Palermo / Termini (manutenz. straord. 2010)	2.685.000
20	Fondo perequativo L. 296/2006	Palermo / Termini (manutenz. straord.)	4.700.000

		2011)	
21	Fondo perequativo L. 296/2006	Palermo / Termini (manutenz. straord. 2012)	4.240.463
22	Fondo perequativo L. 296/2006	Palermo / Termini (manutenz. straord. 2013)	4.335.996
23	Comune Palermo - Progr. 27/12/01	Master Plan - P.R.P.	671.000
24	Reg. siciliana - Cipe 35/2005	Termini - Valutazione Ambientale Strategica	797.437
25	Reg. siciliana - Cipe 35/2005	Palermo - Interventi P.R.P. porto	696.625
26	Reg. siciliana - Cipe 35/2005	Molo Nord e Molo Martello	109.995
27	Legge 358/2003	Stazione Marittima	3.332.301
28	Legge n° 358/2003	Interventi diversi	3.949.699
29	Regione Sicilia - Delibera n° 317/2004	Emiciclo Cala	6.240.000
30	Fondi FAS MIT Provv. OO.PP.	Stazione Marittima	18.000.000
31	Fondi FAS Provv. OO.PP.	Piazzali Termini Imerese	13.300.000
32	Decreto n° 5139/2011 - cap. 742017	Molo di sottoflutto porto di Termini Imerese	29.000.000
33	Decreto n° 5139/2011 - cap. 742017	Molo foraneo porto di termini Imerese	30.000.000

Con riferimento alla destinazione finanziaria ed alla destinazione economico - patrimoniale dei contributi in conto capitale sopra indicati, si specifica la diversa rappresentazione contabile nel bilancio che si commenta per quanto attiene l'area pubblica da quella economica – patrimoniale; altresì si ritiene opportuno sottolineare che tali contributi sono prettamente destinati al mantenimento ed al funzionamento dei beni demaniali e quindi di mera competenza dell'area istituzionale, ad eccezione di quelli destinati al restauro delle gru.

b) Contributi in conto esercizio

Con riferimento all'analisi dei contributi in conto esercizio, si rimanda a quanto indicato in una precedente parte della presente nota integrativa.

• ELENCO DEI CONTENZIOSI IN ESSERE ALLA DATA DI CHIUSURA DEL BILANCIO E DEI CONNESSI FONDI PER RISCHI ED ONERI STANZIATI IN BILANCIO

Con riferimento al punto in argomento si rimanda alla nota trasmessa dall'ufficio legale dell'Ente, in data 09/04/2014 che si allega in copia.

Risultano stanziati in bilancio, oltre al fondo rischi per imposte e tasse, ammontante ad Euro 81.599 ed al fondo svalutazione crediti, ammontante ad Euro 10.955 anche un fondo rischi per cause legali ammontante ad Euro 63.271.

• ULTERIORI INFORMAZIONI

a) Calcolo percentuale di promiscuità dei costi promiscui dell'esercizio

La percentuale di promiscuità sulla base della quale sono stati ripartiti i costi promiscui sostenuti nel corso dell'esercizio è pari al 42,935 % ed è stata calcolata come rapporto tra l'ammontare dei ricavi ed altri proventi che concorrono a formare il reddito di impresa (ricavi commerciali) e l'ammontare complessivo di tutti i ricavi e proventi, ai sensi dell'art. 144 del D.P.R. n° 917/1986.

b) Impatto ambientale

L'impegno dell'Ente sui temi della responsabilità sociale e del territorio è ormai parte integrante dei principi e dei comportamenti dell'Ente medesimo, orientati all'eccellenza tecnologica, al mantenimento di elevati livelli di sicurezza, di tutela ambientale ed efficienza energetica, nonché alla formazione, sensibilizzazione e coinvolgimento del personale su temi di responsabilità sociale.

c) Fatti di rilievo avvenuti dopo la chiusura dell'esercizio

Non si rilevano fatti di rilievo meritevoli di commento.

d) Uso strumenti finanziari (Art. 2428 C.C. Punto 6/bis)

Si evidenzia che l'Ente non ha effettuato operazioni riguardanti tale punto

e) Privacy

Ai sensi dell'allegato B, punto 26, del decreto legislativo 196/2003 recante codice in materia di protezione dei dati personali, l'Ente si è adeguato alle misure in materia di protezione dei dati personali, alla luce delle disposizioni introdotte dal suddetto decreto legislativo e secondo i termini e le modalità ivi indicate.

Nel corso dell'esercizio si è tenuto un corso formativo per i neo assunti e di aggiornamento per tutti i dipendenti.

f) Misure sulla sicurezza del lavoro

A proposito delle informazioni relative al personale, si deve ricordare che il D.Lgs.vo 9 aprile 2008, n.81, in materia di tutela della salute e della sicurezza nei luoghi di lavoro, comporta obblighi specifici per l'Autorità Portuale, anche per quanto riguarda le spese di bilancio connesse.

L'Autorità Portuale a fine anno 2013 ha avviato una rivisitazione del D.V.R. adottato nel 2012 e, con l'avvento del Commissario Straordinario, ha provveduto a designare il nuovo R.S.P.P. e l' R.L.S. ; è stata anche effettuata la delega, quel datore di lavoro, prevista dall'art. 16 del D.Lgs.ivo 81/2008.

Si è completato, altresì, il quadro degli incarichi del personale addetto "alla prevenzione

incendi, lotta antincendio, gestione delle emergenze e al primo soccorso” per i porti di Palermo e Termini Imerese degli addetti al S.P.P.

Si è intanto avviato il processo di formazione dei lavoratori dell' Ente e dei suoi dirigenti.

Si rappresenta che non si rilevano potenziali rischi per la tutela della salute dei lavoratori e le procedure di valutazione del rischio hanno rispettato i modelli di organizzazione e gestione previsti dalla normativa vigente.

- **COMUNICAZIONE AI SENSI DELL'ART. 1, LEGGE 25.1.85, NR. 6 E D.L. 556/86**

L'Autorità Portuale non ha effettuato nel corso dell'esercizio acquisti di obbligazioni pubbliche che hanno portato al conseguimento di proventi esenti da imposta.

- **DEROGHE AI SENSI DEL 4° COMMA ART. 2423 C.C.**

Nell'allegato bilancio d'esercizio non si è proceduto a deroghe ai sensi del 4° comma dell'art. 2423. c.c.

Il presente bilancio, composto dal conto consuntivo finanziario, da Stato Patrimoniale, dal Conto Economico e dalla Nota Integrativa, rappresenta in modo veritiero e corretto la situazione patrimoniale e finanziaria nonché il risultato economico dell'esercizio e corrisponde alle risultanze delle scritture contabili regolarmente tenute

IL DIRIGENTE DELL'AREA FINANZIARIA

Rag. Agnese La Placa

IL COMMISSARIO STRAORDINARIO

Ing. Vincenzo Cannatella

BILANCIO CONSUNTIVO

PAGINA BIANCA

ALLEGATO A	SITUAZIONE AMMINISTRATIVA al 31 Dicembre 2013	
Consistenza di cassa all' inizio dell' esercizio		44.343.162
Riscossioni	14.945.393 12.017.193	26.962.586
Pagamenti	16.609.952 20.214.593	36.824.545
Consistenza di cassa alla fine dell' esercizio		34.481.203
Residui attivi	51.067.249 9.689.479	60.756.728
Residui passivi	73.770.324 7.942.884	81.713.208
AVANZO DI AMMINISTRAZIONE AL 31 DICEMBRE 2013		13.524.722
L' utilizzazione dell' avanzo di amministrazione per l'esercizio 2014 risulta così prevista		
Parte vincolata		
Trattamento di fine rapporto dei dipendenti		1.654.299
Fondi per rischi ed oneri		155.825
Lavori ammodernamento stazione marittima	3.959.699	
Lavori di grandi infrastrutture fondi Legge 413/98 - DM 05/2001	242.900	
lavori di manutenzione straordinaria Fondi Mit 2013	4.335.996	
lavori di manutenzione straordinaria Fondi Mit 2012	2.376.013	
lavori di manutenzione straordinaria Fondi Mit anni progressi	119.963	
Totale lavori	11.034.571	11.034.571
Totale parte vincolata		12.844.695
Totale parte disponibile		680.027

L'avanzo di amministrazione complessivo di euro 13.523.782 risulta così ripartito:		
Parte vincolata già utilizzata nel bilancio di previsione 2014	6.700.000	
Parte disponibile già utilizzata nel bilancio di previsione 2014	136.637	
Parte vincolata di cui non si prevede l'utilizzazione		6.836.637
Parte vincolata che si prevede di utilizzare nel bilancio di previsione 2014		5.469.823
Parte disponibile che si prevede di utilizzare nel 2014		674.872
Parte disponibile che si prevede di non utilizzare nel 2014		300.000
		243.390
		13.524.722
ALLEGATO B		
CONSISTENZA DI CASSA		
AL 31 Dicembre 2013		
Saldo di cassa al 1° gennaio 2013		44.343.162
Somme riscosse nel 2013		26.962.586
		71.305.748
Somme pagate nel 2013		36.824.545
Saldo di cassa al 31 dicembre 2013		34.481.203
L'importo di € 34.481.203 è così ripartito:		
Presso la Banca d'Italia Tesoreria dello Stato contab. 33163	19.149.362	
		19.149.362
Presso la Banca d'Italia Tesoreria dello Stato contab. speciale 1334		
* Fondi vincolati L. 413/98 - 1° lotto	564.576	
* Fondi vincolati L. 413/98 - 2° lotto	14.767.265	
Totale		15.331.841

2013		INCASSI	PAGAMENTI
ENTRATE CORRENTI			
Entrate derivanti da trasferimenti correnti	-		4.913.956
Entrate diverse	9.309.448		4.251.575
			57.834
			Funzionamento
			Interventi diversi
			Trattamenti di quiescenza, integrativi e sostitutivi
TOTALE ENTRATE CORRENTI	9.309.448		9.223.365
ENTRATE IN CONTO CAPITALE			
Entrate per alienazione di beni patrimoniali e riscossione crediti	-		22.775.618
Entrate derivanti da trasferimenti in conto capitale	13.338.907		5.606
Accensione di prestiti	7.406		
			Investimenti
			Oneri comuni
TOTALE ENTRATE IN C/CAPITALE	13.346.313		22.781.224
PARTITE DI GIRO			
Entrate aventi natura di partita di giro	4.306.825		4.819.956
			Uscite aventi natura di partite di giro
TOTALE PARTITE DI GIRO	4.306.825		4.819.956
TOTALE INCASSI	26.962.586		36.824.545
Fondo iniziale di cassa	44.343.162		34.481.203
TOTALE GENERALE	71.305.748		71.305.748
			Consistenza finale di cassa
			TOTALE A PAREGGIO

Codice		Descrizione	Stanziamiento Iniziale			Previsioni			Gestione di Competenza			Somme da Accertare			Differenze rispetto alle previsioni		
			Variazioni (+)	Variazioni (-)	Previsione Assestata	Riscossioni	Da riscuotere	Accertato	Differenza Previsioni	Residui	Differenza Previsioni	Accertato	Differenza Previsioni	Residui	Differenza Previsioni		
ENTRATE PARTE I																	
			Dal: 01/01/2013	At: 31/12/2013	Anno di Gestione: 2013			24/06/2014									
Autorità Portuale di Palermo																	
RENDICONTO FINANZIARIO GESTIONALE																	
Capitolo																	
E1	TITOLO I - ENTRATE CORRENTI																
E1.1.1	Categoria 1.1.1 - TRASFERIMENTI DA PARTE DELLO STATO																
	E111/10	Contributo dello Stato	0	0	0	0	0	0	0	0	0	0	0	0	0	0	0
	TOTALE CATEGORIA...		0	0	0	0	0	0	0	0	0	0	0	0	0	0	0
E1.1.2	Categoria 1.1.2 - TRASFERIMENTI DA PARTE DELLA REGIONE																
	E112/10	Contributo della Regione	0	0	0	0	0	0	0	0	0	0	0	0	0	0	0
	TOTALE CATEGORIA...		0	0	0	0	0	0	0	0	0	0	0	0	0	0	0
E1.1.3	Categoria 1.1.3 - TRASFERIMENTI DA PARTE DEI COMUNI E DELLE PROVINCE																
	E113/10	Contributo amministrazione provinciale	0	0	0	0	0	0	0	0	0	0	0	0	0	0	0
	E113/20	Contributo Comune	0	0	0	0	0	0	0	0	0	0	0	0	0	0	0
	TOTALE CATEGORIA...		0	0	0	0	0	0	0	0	0	0	0	0	0	0	0
E1.1.4	Categoria 1.1.4 - TRASFERIMENTI DA PARTE DI ALTRI ENTI DEL SETTORE PUBBLICO																
	E114/10	Contributo Camera di Commercio	0	0	0	0	0	0	0	0	0	0	0	0	0	0	0
	E114/20	Contributo altri enti pubblici	0	0	0	0	0	0	0	0	0	0	0	0	0	0	0
	E114/30	Contributi diversi	0	0	0	0	0	0	0	0	0	0	0	0	0	0	0
	TOTALE CATEGORIA...		0	0	0	0	0	0	0	0	0	0	0	0	0	0	0
E1.2.1	Categoria 1.2.1 - ENTRATE TRIBUTARIE																
	E121/20	Gettito delle tasse erariali (art.2, c.1, D.L.4774 convertito dalla L.11774) (cod. 921)	200.000	0	0	200.000	196.680	0	0	0	196.680	0	0	0	0	0	-3.310
	E121/30	Gettito delle tasse ancoraggio (Capo I, Tit.I, L.82/63 e s.m.) (cod. 922)	200.000	250.000	0	450.000	710.621	13.918	0	0	724.539	274.539	0	0	0	0	0
	E121/40	Proventi di autorizzazione per operazioni portuali di cui all' art.16 L.84/94	74.000	0	0	74.000	67.939	0	0	0	67.939	0	0	0	0	0	-6.061
	E121/50	Proventi autorizzazioni per attività svolte nel porto di cui all' art.68 del C.N.	17.000	0	0	17.000	16.740	0	0	0	16.740	0	0	0	0	0	-260
	TOTALE CATEGORIA...		491.000	250.000	0	741.000	991.990	13.918	0	0	1.005.908	274.539	0	0	0	0	-9.631
E1.2.2	Categoria 1.2.2 - ENTRATE DERIVANTI DALLA VENDITA DI BENI E DALLA PRESTAZIONE DI SERVIZI																
	E122/10	Prestazione Mezzi Meccanici	0	0	0	0	0	0	0	0	0	0	0	0	0	0	0
	E122/20	Proventi servizio traffico passeggeri	4.202.500	0	30.000	4.172.500	2.693.218	1.052.435	0	0	3.745.653	95.660	0	0	0	0	-522.507
	E122/30	Proventi magazzini e spazi	11.000	0	0	11.000	3.906	628	0	0	4.534	0	0	0	0	0	-6.466
	E122/40	Proventi diversi	110.000	0	0	110.000	86.971	19.868	0	0	106.839	0	0	0	0	0	-3.161
	TOTALE CATEGORIA...		4.323.500	0	30.000	4.293.500	2.784.095	1.072.931	0	0	3.857.026	95.660	0	0	0	0	-532.134
E1.2.3	Categoria 1.2.3 - REDDITI E PROVENTI PATRIMONIALI																
	E123/10	Canoni concessione aree	3.450.000	0	0	3.450.000	2.817.919	577.767	0	0	3.395.686	30.261	0	0	0	0	-84.575
	E123/20	Canoni di affitto beni patrimoniali dell'Ente	100.000	0	0	100.000	44.376	31.248	0	0	75.623	0	0	0	0	0	-24.377
	E123/30	Interessi attivi su titoli, depositi, c/c ecc.	10.000	0	0	10.000	1.614	1.791	0	0	3.405	0	0	0	0	0	-6.595
	TOTALE CATEGORIA...		3.560.000	0	0	3.560.000	2.863.909	610.806	0	0	3.474.715	30.261	0	0	0	0	-115.546

Autorità Portuale di Palermo

RENDICONTO FINANZIARIO GESTIONALE

24/06/2014

Anno di Gestione: 2013

Al: 31/12/2013

Dal: 01/01/2013

ENTRATE PARTE I

Capitolo

Gestione di Competenza

Codice	Descrizione	Previsioni			Somme da Accertare			Differenze rispetto alle previsioni Residui		
		Stanziamiento Iniziale	Variazioni (+)	Variazioni (-)	Previsione Assestata	Riscossioni	Da Riscuotere	Accertato	Differenza Previsioni (+)	Differenza Previsioni (-)
E311/10	Ritenute erariali	1.667.000	0	0	1.667.000	1.143.217	6.773	1.148.990	21.393	-538.403
E311/20	Ritenute previdenziali ed assistenziali	440.000	0	0	440.000	361.473	0	361.473	0	-78.527
E311/30	Ritenute diverse	5.000	0	0	5.000	0	358	358	0	-4.642
E311/40	Recupero dal personale per anticipazioni concesse dall'Ente	80.000	0	0	80.000	1.623	16.601	16.223	0	-61.777
E311/50	Trattenute per conto terzi	200.000	0	0	200.000	43.876	0	43.876	0	-156.124
E311/60	Rimborso di somme pagate per conto terzi	5.000.000	0	0	5.000.000	1.721.018	904.507	2.625.525	0	-2.374.475
E311/70	Parite in sospeso	50.000	0	0	50.000	0	0	0	0	-50.000
E311/80	Restituzione fondo economato a fine esercizio	8.000	0	0	8.000	8.000	0	8.000	0	0
E311/90	IVA	800.000	0	0	800.000	201.901	501.462	703.363	0	-96.637
	TOTALE CATEGORIA...	8.250.000	0	0	8.250.000	3.481.106	1.429.702	4.910.807	21.393	-3.360.585
	TOTALE TITOLO...	8.250.000	0	0	8.250.000	3.481.106	1.429.702	4.910.807	21.393	-3.360.585
	Totale Generali Entrate	27.860.804	336.000	30.000	28.166.804	14.945.393	9.689.479	24.634.872	645.379	-4.177.311

Codice	Descrizione	Stanziamiento Iniziale		Previsioni		Gestione di Competenza			Differenze rispetto alle previsioni	
		Variazioni (+)	Variazioni (-)	Pagamenti	Somme da Impegnare	Impegnato	Residui			
							Differenza Previsioni	Differenza Previsioni		
U1	TITOLO I - USCITE CORRENTI	2013	2014	2013	2014	(*)	(*)	(*)	(*)	
U1.1.1	Categoria 1.1.1 - USCITE PER GLI ORGANI DELL'ENTE									
U111/10	Indennità di carica e rimborsi spese al Presidente dell'Autorità Portuale	211.500	0	211.500	161.926	457	162.383	0	-49.117	
U111/20	Indennità di carica e rimborsi spese ai membri del Comitato Portuale	23.500	0	23.500	15.101	3.241	18.342	0	-5.158	
U111/30	Indennità di carica e rimborso spese agli organi di controllo	51.551	0	51.551	51.365	0	51.365	0	-186	
		286.551	0	286.551	228.383	3.698	232.091	0	-54.460	
U1.1.2	Categoria 1.1.2 - ONERI PER IL PERSONALE IN ATTIVITÀ DI SERVIZIO									
U112/10	Emolumenti e rimborso missioni Segretario Generale	188.000	0	186.000	82.984	0	82.984	0	-103.016	
U112/20	Emolumenti fissi al personale dipendente	1.874.000	0	1.874.000	1.805.613	0	1.805.613	0	-68.387	
U112/30	Emolumenti variabili al personale dipendente	80.000	0	80.000	78.644	0	78.644	0	-1.356	
U112/40	Indennità e rimborso per missioni	9.846	2.000	11.846	9.695	0	9.695	0	-2.151	
U112/50	Altri oneri per il personale	14.400	0	14.400	0	12.539	12.539	0	-1.861	
U112/60	Spese per l'organizzazione di corsi per il personale e partecipaz. a spese per corsi indetti da Enti	15.359	0	15.359	6.565	5.492	12.056	0	-3.303	
U112/70	Oneri previdenziali, assistenziali e fiscali a carico dell'Ente	1.200.000	0	1.200.000	926.839	138.964	1.065.803	0	-134.197	
U112/80	Oneri della contrattazione decentrata o aziendale	811.715	0	811.715	521.031	274.195	795.226	0	-16.489	
		4.193.320	2.000	4.193.320	3.431.371	431.190	3.862.561	0	-330.759	
U1.1.3	Categoria 1.1.3 - USCITE PER L'ACQUISTO DI BENI DI CONSUMO E DI SERVIZIO									
U113/10	Spese commesse con l'utilizzo dei mezzi di trasporto (autovehicle, ciclomotori ecc.)	21.813	0	21.813	15.412	180	15.592	0	-6.221	
U113/20	Spese commesse con l'utilizzo di mezzi nautici	0	0	0	0	0	0	0	0	
U113/30	Lavori di manutenzione, riparazione attrezzature, mobili, macchine, spese per pulizia e vigilanza uffici, spese di riscaldamento	80.000	0	65.000	55.288	8.886	64.173	0	-827	
U113/50	Spese per consulenze, studi ed altre analoghe prestazioni professionali	31.217	0	31.217	0	0	0	0	0	
U113/60	Utenze varie	194.000	50.000	244.000	171.595	18.112	189.706	0	-54.294	
U113/70	Materiale economato	17.000	0	17.000	11.731	813	12.544	0	-4.456	
U113/80	Periodici, riviste e pubblicazioni	15.000	0	15.000	9.586	1.296	10.882	0	-4.118	
U113/90	Spese postali	9.000	1.000	10.000	7.860	2.095	9.955	0	-45	
U113/100	Spese diverse commesse al funzionamento degli uffici	72.000	0	72.000	53.762	8.684	62.447	0	-9.553	
U113/110	Spese per atti e contratti vari	5.000	0	5.000	0	0	0	0	0	
U113/120	Spese per trasporto materiali, mobili ed attrezzature speciali	1.000	0	1.000	0	0	0	0	-1.000	
U113/130	Spese per effetti di corredo per il personale dipendente	5.000	0	5.000	0	0	0	0	-5.000	
U113/140	Premi di assicurazione	67.000	0	67.000	62.841	0	62.841	0	-4.159	
U113/150	Spese di pubblicità (Legge 6/78)	15.000	0	10.000	3.111	0	3.111	0	-1.889	
U113/160	Spese di rappresentanza	1.000	0	1.000	304	0	304	0	-696	
U113/170	Spese legali, giudiziarie e varie	55.039	41.217	96.256	71.434	22.018	93.452	0	-2.804	
U113/180	Acquisto materiale di consumo	7.391	0	7.391	2.260	218	2.478	0	-4.913	
U113/190	Manutenzione, riparazione, adattamenti di locali a disposizione dell'A.P.	15.000	0	15.000	11.531	2.980	14.511	0	-489	

USCITE PARTE I

Anno di Gestione: 2013

At: 31/12/2013

Dal: 01/01/2013

24/06/2014

Autorità Portuale di Palermo

RENDICONTO FINANZIARIO GESTIONALE

Capitolo

Autorità Portuale di Palermo

RENDICONTO FINANZIARIO GESTIONALE

Al: 31/12/2013

Dal: 01/01/2013

Anno di Gestione: 2013

24/06/2014

Capitolo

Gestione di Competenza

Codice	Descrizione	Stanziamiento Iniziale	Previsioni		Somme da Impegnate			Differenze rispetto alle previsioni Residui		Differenza Previsioni (+)	Differenza Previsioni (-)
			Variazioni (+)	Variazioni (-)	Pagamenti	Da Pagare	Impegnato				
U113/200	Spese per assistenza ai sistemi informatici	25.000	0	0	25.000	16.715	0	16.715	0	-8.285	
	TOTALE CATEGORIA...	636.460	92.217	61.217	667.460	493.430	65.281	558.712	0	-108.749	
U1.2.1	Categoria 1.2.1 - USCITE PER PRESTAZIONI ISTITUZIONALI										
U121/110	Prestazioni di terzi per la gestione dei servizi portuali	394.461	12.000	0	406.461	376.986	17.474	394.461	0	-12.000	
U121/20	Manutenzione aree, opere, edifici demaniali	175.000	0	30.000	145.000	119.239	21.444	140.883	0	-4.317	
U121/40	Spese promozionali, di propaganda e di pubblicità	90.000	0	10.000	80.000	65.951	11.102	77.053	0	-2.947	
U121/50	Spese per la security portuale	761.000	28.000	0	789.000	693.420	84.984	778.405	0	-10.595	
	TOTALE CATEGORIA...	1.420.461	40.000	40.000	1.420.461	1.255.596	135.005	1.390.601	0	-29.860	
U1.2.1A	Categoria 1.2.1A - USCITE PER PRESTAZIONI RESIDUALI										
U121/100A	Prestazioni di terzi per la gestione dei servizi di interesse generale	1.433.619	342.780	0	1.776.399	1.457.787	307.557	1.765.343	0	-11.056	
	TOTALE CATEGORIA...	1.433.619	342.780	0	1.776.399	1.457.787	307.557	1.765.343	0	-11.056	
U1.2.2	Categoria 1.2.2 - TRASFERIMENTI PASSIVI										
U122/10	Contributi aventi attinenza allo sviluppo dell'attività portuale	50.000	0	5.780	44.220	44.220	0	44.220	0	0	
U122/30	Trasferimenti allo Stato in ottemperanza a norme relative al contenimento della spesa pubblica	370.754	27.971	0	398.725	398.725	0	398.725	0	0	
U122/40	Partecipazione a società esercenti attività accessorie o strumentali rispetto ai compiti istituzionali affidati all'Autorità (Art.6, comma 6)	0	0	0	0	0	0	0	0	0	
	TOTALE CATEGORIA...	420.754	27.971	5.780	442.945	442.945	0	442.945	0	0	
U1.2.3	Categoria 1.2.3 - ONERI FINANZIARI										
U123/10	Interessi passivi spese e commissioni bancarie	0	0	0	0	0	0	0	0	0	
	TOTALE CATEGORIA...	0	0	0	0	0	0	0	0	0	
U1.2.4	Categoria 1.2.4 - ONERI TRIBUTARI										
U124/10	Oneri tributarî	250.000	0	117.000	133.000	126.775	4.255	131.030	0	-1.970	
	TOTALE CATEGORIA...	250.000	0	117.000	133.000	126.775	4.255	131.030	0	-1.970	
U1.2.5	Categoria 1.2.5 - POSTE CORRETIVE E COMPENSATIVE DI ENTRATE CORRENTI										
U125/10	Restituzioni e rimborsi diversi	4.000	0	3.500	500	0	0	0	0	-500	
	TOTALE CATEGORIA...	4.000	0	3.500	500	0	0	0	0	-500	
U1.2.6	Categoria 1.2.6 - USCITE NON CLASSIFICABILI IN ALTRE VOCI ENTRATE CORRENTI										
U126/10	Spese per illi, arbitraggi, risarcimenti ed accessori	20.000	20.853	0	40.853	40.800	0	40.800	0	-53	
U126/20	Fondo di riserva	52.335	0	52.335	0	0	0	0	0	0	
U126/40	Spese per realizzo delle entrate	2.000	0	0	2.000	1.423	0	1.423	0	-577	
	TOTALE CATEGORIA...	74.335	20.853	52.335	42.853	42.223	0	42.223	0	-630	
U1.4.1	Categoria 1.4.1 - ONERI PER IL PERSONALE IN QUIESCENZA										
U141/10	Pensioni ed altri oneri similari a carico dell'Ente	53.000	0	0	53.000	44.488	3.261	47.749	0	-5.251	
	TOTALE CATEGORIA...	53.000	0	0	53.000	44.488	3.261	47.749	0	-5.251	
U1.4.2	Categoria 1.4.2 - ACCANTONAMENTO AL TRATTAMENTO DI FINE RAPPORTO										
U142/10	Accantonamento al trattamento di fine rapporto	236.000	0	0	236.000	0	0	0	0	-236.000	
	TOTALE CATEGORIA...	236.000	0	0	236.000	0	0	0	0	-236.000	
U1.5.1	Categoria 1.5.1 - ACCANTONAMENTI A FONDI RISCHI E ONERI										
U151/10	Accantonamenti a fondi rischi ed oneri	30.000	0	0	30.000	0	0	0	0	-30.000	
	TOTALE CATEGORIA...	30.000	0	0	30.000	0	0	0	0	-30.000	
U2	TITOLO II - USCITE IN CONTO CAPITALE										
U2.1.1	Categoria 2.1.1 - ACQUISIZIONE DI BENI DI USO DUREVOLE ED OPERE IMMOBILIARI E INVESTIMENTI	9.038.500	525.821	281.832	9.282.489	7.523.008	950.247	8.473.255	0	-809.235	

Autorità Portuale di Palermo

RENDICONTO FINANZIARIO GESTIONALE

24/06/2014

Anno di Gestione: 2013

Al: 31/12/2013

Dai: 01/01/2013

USCITE PARTE I

Capitolo

Gestione di Competenza

Codice	Descrizione	Stanziamiento Iniziale	Previsioni		Variazioni (-)	Previsione Assestata	Somme da Impegnare		Impegnato	Differenze rispetto alle previsioni Residui	
			Variazioni (+)	Variazioni (-)			Pagamenti	Da Pagare		Differenza Previsioni (+)	Differenza Previsioni (-)
U311/50	Versamento trattenute a favore di terzi	200.000	0	0	0	200.000	43.558	318	43.876	0	-156.124
U311/60	Somme pagate per conto terzi	5.000.000	0	0	0	5.000.000	2.341.348	284.177	2.625.525	0	-2.374.475
U311/70	Partite in sospeso	50.000	0	0	0	50.000	0	0	0	0	-50.000
U311/80	Anticipazione fondo economato	8.000	0	0	0	8.000	8.000	0	8.000	0	0
U311/90	IVA	800.000	0	0	0	800.000	673.615	29.748	703.363	0	-96.637
	TOTALE CATEGORIA...	8.250.000	0	0	0	8.250.000	4.324.708	586.100	4.910.807	0	-3.338.183
	TOTALE TITOLO...	8.250.000	0	0	0	8.250.000	4.324.708	586.100	4.910.807	0	-3.338.183
	Totale Generale USCITE	32.011.804	4.804.594	473.295	36.343.103	16.609.952	7.942.884	24.552.837	0	0	-11.790.267

Autorità Portuale di Palermo

RIEPILOGO TITOLI RENDICONTO FINANZIARIO GESTIONALE

Anno di Gestione: 2013

24/06/2014

ENTRATE PARTE I

Codice	Descrizione	Capitolo	Previsioni			Somme da Accertare			Differenze rispetto alle previsioni		
			Stanziam. Iniziale	Variazioni (+)	Variazioni (-)	Previsione Assesata	Riscossioni	Da Riscuotere	Accertato	Differenza Previsioni (+)	Differenza Previsioni (-)
TITOLO I - ENTRATE CORRENTI			9.038.500	250.000	30.000	9.258.500	7.120.885	2.017.473	9.138.358	623.986	-744.128
TITOLO II - ENTRATE IN CONTO CAPITALE			10.572.304	86.000		10.658.304	4.343.402	6.242.304	10.585.706		-72.598
TITOLO III - PARTITE DI GIRO			8.250.000			8.250.000	3.481.106	1.428.702	4.910.807	21.393	-3.360.585
Totale Generale Entrate			27.860.804	336.000	30.000	28.186.804	14.945.393	9.689.479	24.634.672	645.379	-4.177.311

24/06/2014

Anno di Gestione: 2013

Autorità Portuale di Palermo

RIEPILOGO TITOLI RENDICONTO FINANZIARIO GESTIONALE

USCITE PARTE I

Capitolo

Codice	Descrizione	Stanziam. Iniziale	Previsioni		Somme da Impegnare			Differenze rispetto alle previsioni	
			Variazioni (+)	Variazioni (-)	Pagamenti	Da Pagare	Impegnato	Differenza Previsioni (+)	Differenza Previsioni (-)
	TITOLO I - USCITE CORRENTI	9.038.500	525.821	281.832	9.282.489	7.523.008	950.247	8.473.255	-809.235
	TITOLO II - USCITE IN CONTO CAPITALE	14.723.304	4.278.773	191.463	18.810.614	4.762.237	6.406.538	11.168.775	-7.641.839
	TITOLO III - PARTITE DI GIRO	8.250.000			8.250.000	4.324.708	586.100	4.910.807	-3.339.193
	Totale Generale Uscite	32.011.804	4.804.594	473.295	36.343.103	16.609.952	7.942.884	24.552.637	0

Gestione di Competenza

Capitolo		Autorità Portuale di Palermo										24/06/2014
		RENDICONTO FINANZIARIO GESTIONALE										
ENTRATE PARTE II		Anno di Gestione: 2013		Anno di Gestione: 2013		Anno di Gestione: 2013		Anno di Gestione: 2013		Anno di Gestione: 2013		
Dati: 01/01/2013		Al: 31/12/2013		Al: 31/12/2013		Al: 31/12/2013		Al: 31/12/2013		Al: 31/12/2013		
Codice	Descrizione	Gestione dei Residui Attivi			Gestione di Cassa			Gestione di Cassa			Totale Residui	
		Inizio Esercizio	Riscossioni	Da Riscuotere	Totale	Variazioni Residui + Variazioni Residui	Previsione Assediata	Riscossioni	Differenza Previsioni (+)	Differenza Previsioni (-)		Totale Residui
TITOLO I - ENTRATE CORRENTI												
Categoria 1.1.1 - TRASFERIMENTI DA PARTE DELLO STATO												
E11.1.1	Contributo dello Stato	0	0	0	0	0	0	0	0	0	0	0
TOTALE CATEGORIA...												
Categoria 1.1.2 - TRASFERIMENTI DA PARTE DELLA REGIONE												
E11.1.2	Contributo della Regione	0	0	0	0	0	0	0	0	0	0	0
TOTALE CATEGORIA...												
Categoria 1.1.3 - TRASFERIMENTI DA PARTE DEI COMUNI E DELLE PROVINCE												
E11.1.3	Contributo amministrazione provinciale	0	0	0	0	0	0	0	0	0	0	0
E11.1.3.1	Contributo Comune	0	0	0	0	0	0	0	0	0	0	0
TOTALE CATEGORIA...												
Categoria 1.1.4 - TRASFERIMENTI DA PARTE DI ALTRI ENTIT DEL SETTORE PUBBLICO												
E11.1.4	Contributo Camera di Commercio	0	0	0	0	0	0	0	0	0	0	0
E11.1.4.1	Contributo altri enti pubblici	0	0	0	0	0	0	0	0	0	0	0
E11.1.4.2	Contributi diversi	0	0	0	0	0	0	0	0	0	0	0
TOTALE CATEGORIA...												
Categoria 1.2.1 - ENTRATE TRIBUTARIE												
E12.1	Ganito delle tasse erariali (art.2, c.1, D.L.47/74 convertito dalla L.117/74) (cod. 921)	90.707	90.707	0	90.707	0	0	0	0	0	260.000	267.397
E12.1.1	Ganito delle tasse ancoraggio Capo I, Tit.I, L.82/63 e s.m.)	497	497	0	497	0	0	0	0	0	480.000	711.118
E12.1.1.1	Proventi di autorizzazione per operazioni portuali di cui all' art.16 L. 84/94	0	0	0	0	0	0	0	0	0	74.000	67.939
E12.1.1.2	Proventi autorizzazioni per attivita svolte nel porto di cui all' art.68 del C.N.	0	0	0	0	0	0	0	0	0	17.000	16.740
E12.1.2	Proventi dalla vendita di beni e dalla prestazione di servizi	91.204	91.204	0	91.204	0	0	0	0	0	831.000	1.083.194
TOTALE CATEGORIA...												
E12.2	Prestazione Mezzi Meccanici	0	0	0	0	0	0	0	0	0	0	0
E12.2.1	Proventi servizio traffico passeggeri	1.142.994	1.116.672	26.049	1.142.720	0	274	4.020.528	3.809.890	158.875	369.514	1.078.484
E12.2.2	Proventi magazzini e spazi	2.352	1.192	1.160	2.352	0	0	11.000	5.098	0	5.902	1.788
E12.2.3	Proventi diversi	151.257	58.753	49.328	108.082	0	43.175	110.000	145.725	35.725	0	69.196
TOTALE CATEGORIA...												
E12.3	Canoni concessione aree	1.296.603	1.176.617	76.537	1.253.154	0	43.449	4.141.528	3.960.712	194.600	375.416	1.149.468
E12.3.1	Canoni di affitto beni patrimoniali dell'Ente	1.244.127	453.984	754.846	1.208.830	0	35.297	3.640.000	3.271.903	20.551	388.647	1.332.613
E12.3.2	Canoni di affitto beni patrimoniali dell'Ente	302.703	184.525	118.178	302.703	0	0	200.000	228.900	28.900	0	149.425
E12.3.3	Interessi attivi su titoli, depositi, c/c ecc.	2.678	2.678	0	2.678	0	0	10.000	4.292	0	5.708	1.791
TOTALE CATEGORIA...												
E12.4	Spese correnti	1.549.307	641.187	873.024	1.514.210	0	35.297	3.850.000	3.505.096	49.451	394.355	1.483.829
E12.4.1	Recuperi e rimborsi diversi	94.600	93.647	950	94.597	0	4	200.000	163.502	0	36.498	61.172
E12.4.2	Recuperi e rimborsi diversi	94.600	93.647	950	94.597	0	4	200.000	163.502	0	36.498	61.172
TOTALE CATEGORIA...												
Categoria 1.2.5 - ENTRATE NON CLASSIFICABILI IN ALTRE VOCI												

Autorità Portuale di Palermo

RENDICONTO FINANZIARIO GESTIONALE

24/06/2014

Anno di Gestione: 2013

Al: 31/12/2013

Dal: 01/01/2013

Capitolo

ENTRATE PARTE II

Gestione dei Residui Attivi

Gestione di Cassa

Codice	Descrizione	Inizio Esercizio	Riscossioni	Da Riscuotere	Totale	Variazioni			Differenze rispetto alle previsioni			Totale Residui
						Variazioni Residui +	Variazioni Residui -	Previsione Assestata	Riscossioni	Differenza Previsioni (+)	Differenza Previsioni (-)	
E 125/20	Entrate varie ed eventuali	245.847	185.909	59.938	245.847	0	0	464.000	596.943	152.407	19.464	319.536
	TOTALE CATEGORIA...	245.847	185.909	59.938	245.847	0	0	464.000	596.943	152.407	19.464	319.536
	TOTALE TITOLO...	3.277.761	2.188.563	1.010.449	3.199.012	0	78.749	9.486.528	9.309.446	654.973	832.053	3.027.922
E2	TITOLO II - ENTRATE IN CONTO CAPITALE											
E2.1.1	Categoria 2.1.1 - ALIENAZIONE IMMOBILI E DIRITTI REALI											
E211/10	Alienazione di Immobili	0	0	0	0	0	0	0	0	0	0	0
E211/20	Cessione di diritti reali	0	0	0	0	0	0	0	0	0	0	0
E2.1.2	Categoria 2.1.2 - ALIENAZIONE DI IMMOBILIZZAZIONI TECNICHE DIVERSE E DI BENI IMMATERIALI											
E212/10	Cessione di immobilizzazioni tecniche	0	0	0	0	0	0	10.000	0	0	10.000	0
E2.1.3	Categoria 2.1.3 - REALIZZO DI VALORI MOBILIARI											
E213/10	Realizzo di somme investite in titoli e valori mobiliari diversi	0	0	0	0	0	0	10.000	0	0	10.000	0
E2.1.4	Categoria 2.1.4 - RISCOSSIONE DI CREDITI											
E214/10	Riscossione di prestiti ed anticipazioni a breve termine	0	0	0	0	0	0	0	0	0	0	0
E214/20	Riscossione di altri crediti	0	0	0	0	0	0	0	0	0	0	0
E2.2	Categoria 2.2.1 - TRASFERIMENTI DELLO STATO											
E221/10	Finanziamento dello stato per esecuzione di opere di grande infrastruttura	56.963.010	9.002.911	47.960.099	56.963.010	0	0	27.129.000	9.002.911	1.934.060	20.060.149	47.960.099
E221/20	Concorso da parte dello Stato per spese di manutenzione straordinaria delle parti comuni in amministrazione condominiale	0	0	0	0	0	0	4.336.000	4.335.996	0	4	0
E2.2.2	Categoria 2.2.2 - TRASFERIMENTI DELLA REGIONE											
E222/10	Contributo della Regione Sicilia	56.963.010	9.002.911	47.960.099	56.963.010	0	0	31.465.000	13.338.907	1.934.060	20.060.153	47.960.099
E2.2.3	Categoria 2.2.3 - TRASFERIMENTI DA COMUNI E PROVINCE											
E223/20	Contributo Comune	9.774.000	0	0	0	0	0	5.000.000	0	0	5.000.000	6.242.304
E2.2.4	Categoria 2.2.4 - TRASFERIMENTI DA ALTRI ENTI											
E224/10	Contributi Enti	9.774.000	0	0	0	0	0	5.000.000	0	0	5.000.000	6.242.304
E224/20	Contributi diversi	156.295	0	156.295	156.295	0	0	15.939	0	0	15.939	156.295
E2.3.2	Categoria 2.3.2 - ASSUNZIONE DI ALTRI DEBITI FINANZIARI											
E232/30	Operazioni finanziarie a lungo termine	0	0	0	0	0	0	0	0	0	0	0
E232/10	Operazioni finanziarie a breve termine	0	0	0	0	0	0	0	0	0	0	0
E232/20	Depositi di terzi a cauzione	21.676	0	21.676	21.676	0	0	60.000	7.406	0	52.594	21.676
E3	TITOLO III - PARTITE DI GIRO											
E3.1.1	Categoria 3.1.1 - ENTRATE AVVENTI NATURA DI PARTITE DI GIRO											
E311/10	Ritenute erariali	5.409	4.647	0	4.647	0	762	1.667.000	1.147.864	21.393	540.529	6.773
E311/20	Ritenute previdenziali ed assistenziali	0	0	0	0	0	0	440.000	361.473	0	78.527	0
E311/30	Ritenute diverse	536	536	0	536	0	0	5.000	536	0	4.464	359

Autorità Portuale di Palermo

RENDICONTO FINANZIARIO GESTIONALE

24/06/2014

Anno di Gestione: 2013

Al: 31/12/2013

Dat: 01/01/2013

ENTRATE PARTE II

Capitolo

Gestione dei Residui Attivi

Gestione di Cassa

Codice	Descrizione	Inizio Esercizio	Riscossioni	Da Riscuotere	Totale	Variazioni		Previsione Assediata	Riscossioni	Differenze rispetto alle previsioni		Totale Residui
						Variazioni Residui +	Variazioni Residui -			Differenza Previsioni (+)	Differenza Previsioni (-)	
E311/40	Recupero dal personale per anticipazioni concesse dall'Ente	171.073	38.476	132.598	171.073	0	0	100.000	40.098	0	59.902	149.198
E311/50	Trattenute per conto terzi	0	0	0	0	0	0	200.000	43.876	0	156.124	0
E311/60	Rimborso di somme pagate per conto terzi	1.837.757	707.262	1.120.846	1.828.108	0	9.649	5.000.000	2.428.279	0	2.571.721	2.025.354
E311/70	Partite in sospeso	0	0	0	0	0	0	50.000	0	0	50.000	0
E311/80	Restituzione fondo economato a fine esercizio	0	0	0	0	0	0	8.000	8.000	0	0	0
E311/90	IVA	740.084	74.798	665.286	740.084	0	0	1.200.000	276.699	0	923.301	1.166.749
	TOTALE CATEGORIA...	2.754.859	825.719	1.918.730	2.744.449	0	10.411	8.670.000	4.306.825	21.393	4.384.566	3.348.432
	TOTALE TITOLO...	2.754.859	825.719	1.918.730	2.744.449	0	10.411	8.670.000	4.306.825	21.393	4.384.566	3.348.432
	Totale Generale Entrate	72.947.602	12.017.193	51.067.249	83.084.442	0	9.863.160	54.717.468	26.962.586	2.610.426	30.365.308	60.756.727

Autorità Portuale di Palermo

RENDICONTO FINANZIARIO GESTIONALE

Codice	Descrizione	Inizio Esercizio	Pagamenti	Da Pagare	Totale	Variazioni		Previsione Assestata	Gestione di Cassa		Differenza Previsioni (+)	Differenza Previsioni (-)	Totale Residui	24/06/2014
						Variazioni Residui +	Variazioni Residui -		Pagamenti	Differenza Previsioni (-)				
U1	TITOLO I - USCITE CORRENTI													
U1.1	Categoria 1.1.1 - USCITE PER GLI ORGANI DELL'ENTE													
U111/10	Indennità di carica e rimborsi spese al Presidente dell'Autorità Portuale	23.236	23.236	0	23.236	0	0	214.500	185.162	0	29.338	457		
U111/20	Indennità di carica e rimborsi spese ai membri del Comitato Portuale	221	221	0	221	0	0	23.500	15.322	0	8.178	3.241		
U111/30	Indennità di carica e rimborso spese agli organi di controllo	3.499	3.499	0	3.499	0	0	51.551	54.865	3.314	0	0		
		26.956	26.956	0	26.956	0	0	289.551	255.349	3.314	37.516	3.698		
U1.1.2	Categoria 1.1.2 - ONERI PER IL PERSONALE IN ATTIVITA' DI SERVIZIO													
U112/10	Emolumenti e rimborso missioni Segretario Generale	1.744	1.744	0	1.744	0	0	186.627	84.728	0	101.898	0		
U112/20	Emolumenti fissi al personale dipendente	0	0	0	0	0	0	1.874.000	1.805.613	0	68.387	0		
U112/30	Emolumenti variabili al personale dipendente	0	0	0	0	0	0	80.000	78.644	0	1.356	0		
U112/40	Indennità e rimborso per missioni	0	0	0	0	0	0	11.846	9.695	0	2.151	0		
U112/50	Altri oneri per il personale	28.080	28.080	0	28.080	0	0	28.800	28.080	0	720	12.539		
U112/60	Spese per l'organizzazione di corsi per il personale e partecipaz. a spese per corsi indetti da Enti	5.473	5.473	0	5.473	0	0	16.965	12.037	0	4.928	5.492		
U112/70	Oneri previdenziali, assistenziali e fiscali a carico dell'Ente	127.185	127.185	0	127.185	0	0	1.200.000	1.054.024	14.200	160.176	138.964		
U112/80	Oneri della contrattazione decentrata o aziendale	232.600	232.600	0	232.600	0	0	767.455	753.631	203.702	217.526	274.195		
		395.082	395.082	0	395.082	0	0	4.165.693	3.826.453	217.903	557.142	431.190		
U1.1.3	Categoria 1.1.3 - USCITE PER L'ACQUISTO DI BENI DI CONSUMO E DI SERVIZIO													
U113/10	Spese connesse con l'utilizzo dei mezzi di trasporto (autovetture, ciclomotori ecc.)	157	157	0	157	0	0	21.640	15.569	0	6.071	180		
U113/20	Spese connesse con l'utilizzo di mezzi nautici	0	0	0	0	0	0	0	0	0	0	0		
U113/30	Lavori di manutenzione, riparazione attrezzature, mobili, macchine, spese per pulizia e vigilanza uffici, spese di	25.274	5.573	19.701	25.274	0	0	72.500	60.860	2.007	13.647	28.597		
U113/50	Spese per consulenze, studi ed altre analoghe prestazioni professionali	18.139	0	18.139	18.139	0	0	18.139	0	0	18.139	18.139		
U113/60	Uienze varie	283.461	283.224	0	283.224	0	237	490.800	454.819	44.748	80.729	18.112		
U113/70	Materiale economato	711	711	0	711	0	0	17.000	12.441	0	4.559	813		
U113/80	Periodici, riviste e pubblicazioni	802	802	0	802	0	0	20.857	10.388	0	10.469	1.296		
U113/90	Spese postali	2.606	2.606	0	2.606	0	0	14.587	10.466	0	4.121	2.095		
U113/100	Spese diverse connesse al funzionamento degli uffici	23.050	20.508	0	20.508	0	2.541	92.000	74.271	0	17.729	8.684		
U113/110	Spese per atti e contratti vari	0	0	0	0	0	0	0	0	0	0	0		
U113/120	Spese per trasporto materiali, mobili ed attrezzature speciali	0	0	0	0	0	0	1.450	0	0	1.450	0		
U113/130	Spese per effetti di corredo per il personale dipendente	0	0	0	0	0	0	5.000	0	0	5.000	0		
U113/140	Premi di assicurazione	0	0	0	0	0	0	67.000	62.841	0	4.159	0		
U113/150	Spese di pubblicità (Legge 67/87)	0	0	0	0	0	0	5.000	3.111	0	1.889	0		
U113/160	Spese di rappresentanza	0	0	0	0	0	0	1.076	304	0	772	0		
U113/170	Spese legali, giudiziarie e varie	49.819	11.792	34.283	46.075	0	3.744	226.256	83.227	0	143.029	56.301		
U113/180	Acquisto materiale di consumo	0	0	0	0	0	0	7.600	2.260	0	5.340	216		
U113/190	Manutenzione, riparazione, adattamenti di locali a disposizione dell'A.P.	7.344	5.944	595	6.539	0	805	17.000	17.475	475	0	3.575		

USCITE PARTE II

Dal: 01/01/2013

Al: 31/12/2013

Anno di Gestione: 2013

Capitolo

Codice	Descrizione	Capitolo	Data: 01/01/2013	Pagamenti	Inizio Esercizio	AI: 31/12/2013	Da Pagare	Totale	Variazioni			Previsione Assestata	Gestione di Cassa			24/06/2014
									Variazioni Residui +	Variazioni Residui -	Variazioni Residui		Pagamenti	Differenza Previsioni (+)	Differenza Previsioni (-)	
U113/200	Spese per assistenza ai sistemi informatici.			7.408	7.408		0	7.408	0	0	0	25.500	24.123	0	1.377	0
TOTALE CATEGORIA...																
U121/10	Categoria 1.2.1 - USCITE PER PRESTAZIONI ISTITUZIONALI			338.724	418.771		72.718	411.442	0	7.328	1.103.405	47.230	832.154	318.481	138.000	
U121/110	Prestazioni di terzi per la gestione dei servizi portuali			48.301	48.301		0	48.301	0	0	444.461	17.828	425.288	37.001	17.474	
U121/20	Manutenzione aree, opere, edifici demaniali			82.663	204.453		86.326	168.988	0	35.465	395.000	0	201.902	193.098	107.770	
U121/40	Spese promozionali, di propaganda e di pubblicità			25.108	39.536		14.428	39.536	0	0	90.000	1.059	91.059	0	25.530	
U121/50	Spese per la security portuale			202.438	203.238		800	203.238	0	0	944.000	0	895.858	48.142	85.784	
TOTALE CATEGORIA...																
U1.2.1A	Categoria 1.2.1A - USCITE PER PRESTAZIONI RESIDUALI			358.510	495.528		101.553	460.063	0	35.465	1.873.461	18.887	1.614.106	278.242	236.558	
U121/10A	Prestazioni di terzi per la gestione dei servizi di interesse generale			478.799	482.186		2.488	481.286	0	900	2.188.780	85.233	1.936.585	337.428	310.044	
U121/10A	generale			478.799	482.186		2.488	481.286	0	900	2.188.780	85.233	1.936.585	337.428	310.044	
TOTALE CATEGORIA...																
U1.2.2	Categoria 1.2.2 - TRASFERIMENTI PASSIVI			0	0		0	0	0	0	44.220	0	44.220	0	0	
U122/10	Contributi aventi attinenza allo sviluppo dell'attività portuale			0	0		0	0	0	0	469.725	0	469.725	514	0	
U122/30	Trasferimenti allo Stato in ottemperanza a norme relative al contenimento della spesa pubblica			70.486	70.486		0	70.486	0	0	0	0	0	0	0	
U122/40	Partecipazione a società esercenti attività accessorie o strumentali rispetto ai compiti istituzionali affidati all'Autorità			70.486	70.486		0	70.486	0	0	513.945	0	513.945	514	0	
TOTALE CATEGORIA...																
U1.2.3	Categoria 1.2.3 - ONERI FINANZIARI			0	0		0	0	0	0	0	0	0	0	0	
U123/10	Interessi passivi spese e commissioni bancarie			0	0		0	0	0	0	0	0	0	0	0	
TOTALE CATEGORIA...																
U1.2.4	Categoria 1.2.4 - ONERI TRIBUTARI			0	0		0	0	0	0	0	0	0	0	0	
U124/10	Oneri tributari			0	0		0	0	0	0	0	0	0	0	0	
TOTALE CATEGORIA...																
U1.2.5	Categoria 1.2.5 - POSTE CORRETIVE E COMPENSATIVE DI ENTRATE CORRENTI			18.454	18.454		0	18.454	0	0	165.000	0	145.229	17.771	4.255	
U125/10	Restituzioni e rimborsi diversi			18.454	18.454		0	18.454	0	0	163.000	0	145.229	17.771	4.255	
TOTALE CATEGORIA...																
U1.2.6	Categoria 1.2.6 - USCITE NON CLASSIFICABILI IN ALTRE VOCI			0	0		0	0	0	0	500	0	500	500	0	
U126/10	Spese per liti, arbitraggi, risarcimenti ed accessori			0	0		0	0	0	0	40.853	0	40.800	53	0	
U126/20	Fondo di riserva			0	0		0	0	0	0	0	0	0	0	0	
U126/40	Spese per realizzo della entrate			0	0		0	0	0	0	2.000	0	1.423	577	0	
TOTALE CATEGORIA...																
U1.4.1	Categoria 1.4.1 - ONERI PER IL PERSONALE IN QUIESCENZA			0	0		0	0	0	0	42.853	0	42.223	630	0	
U141/10	Pensioni ed altri oneri similari a carico dell'Ente			13.345	13.345		0	13.345	0	0	55.000	4.833	57.833	0	3.261	
U141/20	Accantonamento al trattamento di fine rapporto			13.345	13.345		0	13.345	0	0	53.000	4.833	57.833	0	3.261	
TOTALE CATEGORIA...																
U1.4.2	Categoria 1.4.2 - ACCANTONAMENTI A FONDI RISCHIE ONERI			0	0		0	0	0	0	0	0	0	0	0	
U142/10	Accantonamenti a fondi rischi ed oneri			0	0		0	0	0	0	0	0	0	0	0	
TOTALE CATEGORIA...																
U1.5.1	Categoria 1.5.1 - ACCANTONAMENTI A FONDI RISCHIE ONERI			0	0		0	0	0	0	10.394.188	377.400	9.223.365	1.548.222	1.127.006	
U151/10	Accantonamenti a fondi rischi ed oneri			0	0		0	0	0	0	0	0	0	0	0	
TOTALE CATEGORIA...																
U2	TITOLO II - USCITE IN CONTO CAPITALE			1.700.357	1.920.809		176.799	1.877.116	0	43.863	10.394.188	377.400	9.223.365	1.548.222	1.127.006	
U2.1.1	Categoria 2.1.1 - ACQUISIZIONE DI BENI DI USO DUREVOLI ED OPERE IMMOBILIARI E INVESTIMENTI			1.700.357	1.920.809		176.799	1.877.116	0	43.863	10.394.188	377.400	9.223.365	1.548.222	1.127.006	

Autorità Portuale di Palermo

RENDICONTO FINANZIARIO GESTIONALE

Codice	Descrizione	Inizio Esercizio	Pagamenti	Da Pagare	Totale	Variazioni		Previsione Assestata	Gestione di Cassa		Differenza Previsioni (+)	Differenza Previsioni (-)	Totale Residui	24/06/2014
						Variazioni Residui -	Variazioni Residui +		Pagamenti	Differenza Previsioni (+)				
U211/10	Acquisizione di immobili e opere portuali	94.448.428	15.621.486	69.185.085	84.806.571	0	9.641.857	53.415.626	15.621.486	3.371.690	41.165.830	69.185.085		
U211/20	Lavori di straordinaria manutenzione	1.928.234	765.707	1.086.786	1.852.493	0	75.740	15.815.517	2.341.291	0	13.474.225	4.237.326		
U211/25	Manutenzione straordinaria, riparazione, adattamenti di locali a disposizione dell'A.P.	24.780	15.731	292	16.023	0	8.757	69.000	24.907	0	44.093	1.756		
U2.1.2	Categoria 2.1.2 - ACQUISIZIONE DI IMMOBILIZZAZIONI TECNICHE	96.401.441	16.402.924	70.272.163	86.675.087	0	9.726.354	69.300.143	17.987.695	3.371.690	54.684.148	73.424.167		
U211/40	Impianti portuali	4.804.789	1.608.621	3.196.167	4.804.789	0	0	10.384.000	4.667.981	0	5.716.019	6.379.111		
U212/10	Acquisito di attrezzature e macchinari	4.570	0	0	0	0	4.570	134.570	36.381	0	98.189	59.285		
U212/20	Acquisito autoveicoli e motoveicoli e parti di ricambio degli stessi	0	0	0	0	0	0	0	0	0	0	0		
U212/30	Acquisito mezzi nautici e parti di ricambio degli stessi	0	0	0	0	0	0	0	0	0	0	0		
U212/40	Acquisito di beni immateriali (progetti, brevetti)	486	486	0	486	0	0	29.060	2.124	0	26.936	3.265		
U212/50	Acquisito di mobili e macchine di ufficio	1.600	1.350	0	1.350	0	250	25.137	13.613	320	11.844	1.634		
U2.1.3	Categoria 2.1.3 - PARTECIPAZIONI ED ACQUISTO DI VALORI MOBILIARI	4.811.445	1.610.457	3.196.167	4.806.625	0	4.820	10.572.767	4.720.099	320	5.852.988	6.443.295		
U213/10	Sottoscrizioni ed acquisti di partecipazioni azionarie	0	0	0	0	0	0	0	0	0	0	0		
U2.1.4	Categoria 2.1.4 - CONCESSIONI DI CREDITI ED ANTICIPAZIONI	0	0	0	0	0	0	0	0	0	0	0		
U214/30	Concessione di crediti diversi	0	0	0	0	0	0	0	0	0	0	0		
U2.1.5	Categoria 2.1.5 - INDENNITÀ DI ANZIANITÀ E SIMILARI DOVUTE AL PERSONALE CESSATO DAL SERVIZIO.	0	0	0	0	0	0	0	0	0	0	0		
U215/30	Indennità di anzianità	0	0	0	0	0	0	0	0	0	0	0		
U2.2	Categoria 2.2.1 - RIMBORSI DI MUTUI	0	0	0	0	0	0	0	0	0	0	0		
U221/10	Rimborso di finanziamenti a breve termine	0	0	0	0	0	0	0	0	0	0	0		
U221/20	Rimborso di finanziamenti a medio e lungo termine	0	0	0	0	0	0	0	0	0	0	0		
U2.2.3	Categoria 2.2.3 - RIMBORSI DI OBBLIGAZIONI	0	0	0	0	0	0	0	0	0	0	0		
U223/10	Rimborso di obbligazioni	0	0	0	0	0	0	0	0	0	0	0		
U2.2.4	Categoria 2.2.4 - RESTITUZIONI ALLE GESTIONI AUTONOME DI ANTICIPAZIONI	0	0	0	0	0	0	0	0	0	0	0		
U224/10	Restituzione alle gestioni autonome di anticipazioni	0	0	0	0	0	0	0	0	0	0	0		
U2.2.5	Categoria 2.2.5 - ESTINZIONI DEBITI DIVERSI	50.049	5.606	44.443	50.049	0	0	142.532	5.606	0	136.926	51.849		
U225/10	Restituzione depositi di terzi e cauzione	50.049	5.606	44.443	50.049	0	0	142.532	5.606	0	136.926	51.849		
U3	TITOLO III - PARTITE DI GIRO	101.262.936	18.018.988	73.512.773	91.531.761	0	9.731.174	80.415.442	22.781.224	3.372.010	61.006.227	79.919.312		
U3.1.1	Categoria 3.1.1 - USCITE AVVENTI NATURA DI PARTITE DI GIRO	94.347	93.596	0	93.596	0	762	1.668.000	1.039.166	0	628.834	204.409		
U311/10	Ritenute erariali	40.698	40.698	0	40.698	0	0	440.000	335.082	0	104.918	67.089		
U311/20	Ritenute previdenziali ed assistenziali	536	536	0	536	0	0	5.000	536	0	4.464	358		

Autorità Portuale di Palermo

RENDICONTO FINANZIARIO GESTIONALE

USCITE PARTE II	Capitolo	Codice	Descrizione	Dati: 01/01/2013	Al: 31/12/2013	Anno di Gestione: 2013		24/06/2014			
						Gestione dei Residui Passivi	Gestione di Cassa				
				Variazioni		Differenze rispetto alle previsioni					
				Totale	Variazioni Residui +	Variazioni Residui -	Provisione Assestata	Pagamenti	Differenza Previsioni (+)	Differenza Previsioni (-)	Totale Residui
		U311/40	Anticipazioni dell'Ente al personale	0	0	0	80.000	18.223	0	61.777	0
		U311/50	Versamento trattenute a favore di terzi	208	208	0	200.000	43.766	0	156.234	318
		U311/60	Somme pagate per conto terzi	376.025	296.519	79.506	376.025	2.637.867	0	2.362.133	363.683
		U311/70	Partite in sospeso	0	0	0	50.000	0	0	50.000	0
		U311/80	Anticipazione fondo economato	0	0	0	8.000	8.000	0	0	0
		U311/90	IVA	64.986	63.701	1.285	64.986	737.316	0	62.684	31.034
			TOTALE CATEGORIA...	576.801	495.248	80.791	576.039	4.819.956	0	3.431.044	666.891
			TOTALE TITOLO...	576.801	495.248	80.791	576.039	4.819.956	0	3.431.044	666.891
			Totale Generale Uscite	103.760.545	20.214.593	73.770.324	93.984.916	36.824.545	3.749.409	65.985.494	81.713.208

ENTRATE PARTE II

24/06/2014

Autorità Portuale di Palermo

RIEPILOGO TITOLI RENDICONTO FINANZIARIO GESTIONALE

Anno di Gestione: 2013

Codice	Descrizione	Capitolo	Gestione dei Residui Attivi				Gestione di Cassa				Differenze rispetto alle previsioni	
			Inizio Esercizio	Riscossioni	Da Riscuotere	Totale	Variazioni Residui +	Variazioni Residui -	Previsione Assestata	Riscossioni	Differenza Previsioni (+)	Differenza Previsioni (-)
TITOLO I - ENTRATE CORRENTI			3.277.761	2.188.563	1.010.449	3.199.012	78.749	9.466.528	9.309.448	654.973	832.053	3.027.922
TITOLO II - ENTRATE IN CONTO CAPITALE			66.914.981	9.002.811	48.138.070	57.140.981	9.774.000	36.560.939	13.346.313	1.934.060	25.148.686	54.380.374
TITOLO III - PARTITE DI GIRO			2.754.859	825.719	1.918.730	2.744.449	10.411	8.670.000	4.306.825	21.393	4.384.568	3.348.432
Totale Generale Entrate			72.947.602	12.017.193	51.087.249	63.084.442	9.863.160	54.717.469	26.962.560	2.610.426	30.365.309	60.766.727

Autorità Portuale di Palermo							
Rendiconto Finanziario Decisionale							
Anno 2013				Anno 2012			
Codice	Denominazione	Residui	Competenza (Accertamenti)	Cassa (Riscossioni)	Residui	Competenza (Accertamenti)	Cassa (Riscossioni)
	avanzo di amministrazione		28.166.804			58.531.200	
	fondo cassa			44.343.162			44.343.162
	TITOLO I - ENTRATE CORRENTI						
	UPB 1.1 - ENTRATE DERIVANTI DA TRASFERIMENTI CORRENTI						
	Categoria 1.1.1 - TRASFERIMENTI DA PARTE DELLO STATO	0	0	0	0	0	0
	Categoria 1.1.2 - TRASFERIMENTI DA PARTE DELLA REGIONE	0	0	0	0	0	0
	Categoria 1.1.3 - TRASFERIMENTI DA PARTE DEI COMUNI E DELLE PROVINCE	0	0	0	0	0	0
	Categoria 1.1.4 - TRASFERIMENTI DA PARTE DI ALTRI ENTI DEL SETTORE PUBBLICO	0	0	0	0	0	0
	UPB 1.2 - ENTRATE DIVERSE						
	Categoria 1.2.1 - ENTRATE TRIBUTARIE	91.204	1.005.908	1.083.194	137.956	513.863	560.615
	Categoria 1.2.2 - ENTRATE DERIVANTI DALLA VENDITA DI BENI E DALLA PRESTAZIONE DI SERVIZI	1.253.154	3.857.026	3.960.712	1.821.901	3.919.397	4.444.695
	Categoria 1.2.3 - REDDITI E PROVENTI PATRIMONIALI	1.514.210	3.474.715	3.505.096	1.302.497	3.208.143	2.961.133
	Categoria 1.2.4 - POSTE CORRETTIVE E COMPENSATIVE DI SPESE CORRENTI	94.587	130.078	163.502	2.978	115.226	23.603
	Categoria 1.2.5 - ENTRATE NON CLASSIFICABILI IN ALTRE VOCI	245.847	670.632	596.943	257.136	585.758	597.047
	TOTALE ENTRATE CORRENTI	3.199.012	9.138.358	9.309.448	3.522.468	8.342.387	8.587.093
	TITOLO II - ENTRATE IN CONTO CAPITALE						
	UPB 2.1 - ENTRATE PER ALIENAZIONE DI BENI PATRIMONIALI E RISCOSSIONE DI CREDITI						
	Categoria 2.1.1 - ALIENAZIONE IMMOBILI E DIRITTI REALI	0	0	0	0	0	0
	Categoria 2.1.2 - ALIENAZIONE DI IMMOBILIZZAZIONI TECNICHE DIVERSE E DI BENI IMMATERIALI	0	0	0	0	0	0
	Categoria 2.1.3 - REALIZZO DI VALORI MOBILIARI	0	0	0	0	0	0
	Categoria 2.1.4 - RISCOSSIONE DI CREDITI	0	0	0	0	0	0
	UPB 2.2 - ENTRATE DERIVANTI DA TRASFERIMENTI IN CONTO CAPITALE						
	Categoria 2.2.1 - TRASFERIMENTI DELLO STATO	56.963.010	4.335.996	13.338.907	37.196.223	35.540.463	15.773.675
	Categoria 2.2.2 - TRASFERIMENTI DELLA REGIONE	0	6.242.304	0	9.774.000	0	0
	Categoria 2.2.3 - TRASFERIMENTI DA COMUNI E PROVINCE	156.295	0	0	156.295	0	0
	Categoria 2.2.4 - TRASFERIMENTI DA ALTRI ENTI	0	0	0	0	0	0
	UPB 2.3 - ACCENSIONE DI PRESTITI						
	Categoria 2.3.2 - ASSUNZIONE DI ALTRI DEBITI FINANZIARI	21.676	7.406	7.406	21.676	14.030	14.030
	UPB 2.2 - ENTRATE DERIVANTI DA TRASFERIMENTI IN CONTO CAPITALE						
	Categoria 2.3.2 - ASSUNZIONE DI ALTRI DEBITI FINANZIARI	0	0	0	0	0	0
	TOTALE ENTRATE IN CONTO CAPITALE	57.140.981	10.585.706	13.346.313	47.148.193	35.554.493	15.787.705
	TITOLO III - PARTITE DI GIRO						
	UPB 3.1 - ENTRATE AVENTI NATURA DI PARTITE DI GIRO						
	Categoria 3.1.1 - ENTRATE AVENTI NATURA DI PARTITE DI GIRO	2.744.449	4.910.807	4.306.825	3.294.192	4.166.779	4.706.112
	TOTALE - PARTITE DI GIRO	2.744.449	4.910.807	4.306.825	3.294.192	4.166.779	4.706.112
	TOTALE GENERALE ENTRATE	63.084.442	24.634.872	26.962.586	53.964.853	48.063.658	29.080.910

Autorità Portuale di Palermo							
Rendiconto Finanziario Decisionale							
			Anno 2013			Anno 2012	
Codice	Denominazione	Residui	Competenza (Impegni)	Cassa (Pagamenti)	Residui	Competenza (Impegni)	Cassa (Pagamenti)
TITOLO I - USCITE CORRENTI							
UPB 1.1 - FUNZIONAMENTO							
	Categoria 1.1.1 - USCITE PER GLI ORGANI DELL'ENTE	26.956	232.091	255.349	7.551	300.135	280.730
	Categoria 1.1.2 - ONERI PER IL PERSONALE IN ATTIVITÀ DI SERVIZIO	395.082	3.862.561	3.826.453	346.289	4.144.383	4.095.591
	Categoria 1.1.3 - USCITE PER L'ACQUISTO DI BENI DI CONSUMO E DI SERVIZIO	411.442	558.712	832.154	243.803	712.029	537.061
UPB 1.2 - INTERVENTI DIVERSI							
	Categoria 1.2.1 - USCITE PER PRESTAZIONI ISTITUZIONALI	460.063	1.390.601	1.614.106	572.287	1.445.180	1.521.938
	Categoria 1.2.1A - USCITE PER PRESTAZIONI RESIDUALI	481.286	1.765.343	1.936.585	345.405	1.854.687	1.717.905
	Categoria 1.2.2 - TRASFERIMENTI PASSIVI	70.486	442.945	513.431	0	423.953	353.467
	Categoria 1.2.3 - ONERI FINANZIARI	0	0	0	0	0	0
	Categoria 1.2.4 - ONERI TRIBUTARI	18.454	131.030	145.229	25.751	283.267	290.564
	Categoria 1.2.5 - POSTE CORRETTIVE E COMPENSATIVE DI ENTRATE CORRENTI	0	0	0	0	260	260
	Categoria 1.2.6 - USCITE NON CLASSIFICABILI IN ALTRE VOCI	0	42.223	42.223	0	15.230	15.230
UPB 1.4 - TRATTAMENTI DI QUIESCENZA, INTEGRATIVI E SOSTITUTIVI							
	Categoria 1.4.1 - ONERI PER IL PERSONALE IN QUIESCENZA	13.345	47.749	57.833	6.116	53.000	45.771
	Categoria 1.4.2 - ACCANTONAMENTO AL TRATTAMENTO DI FINE RAPPORTO	0	0	0	0	0	0
UPB 1.5 - ACCANTONAMENTI A FONDI RISCHI ED ONERI							
	Categoria 1.5.1 - ACCANTONAMENTI A FONDI RISCHI E ONERI	0	0	0	0	0	0
TOTALE USCITE CORRENTI		1.877.116	8.473.255	9.223.365	1.547.202	9.232.124	8.858.518
TITOLO II - USCITE IN CONTO CAPITALE							
UPB 2.1 - INVESTIMENTI							
	Categoria 2.1.1 - ACQUISIZIONE DI BENI DI USO DUREVOLE ED OPERE IMMOBILIARI E INVESTIMENTI	86.675.087	4.736.764	17.987.685	44.381.144	59.905.301	7.885.003
	Categoria 2.1.2 - ACQUISIZIONE DI IMMOBILIZZAZIONI TECNICHE	4.806.625	6.356.770	4.720.099	8.830.799	239.464	4.258.819
	Categoria 2.1.3 - PARTECIPAZIONI ED ACQUISTO DI VALORI MOBILIARI	0	0	0	0	0	0
	Categoria 2.1.4 - CONCESSIONI DI CREDITI ED ANTICIPAZIONI	0	0	0	0	0	0
	Categoria 2.1.5 - INDENNITÀ DI ANZIANITÀ E SIMILARI DOVUTE AL PERSONALE CESSATO DAL SERVIZIO.	0	67.834	67.834	0	82.157	82.157
UPB 2.2 - ONERI COMUNI							
	Categoria 2.2.1 - RIMBORSI DI MUTUI	0	0	0	0	0	0
	Categoria 2.2.3 - RIMBORSI DI OBBLIGAZIONI	0	0	0	0	0	0
	Categoria 2.2.4 - RESTITUZIONI ALLE GESTIONI AUTONOME DI ANTICIPAZIONI	0	0	0	0	0	0
	Categoria 2.2.5 - ESTINZIONI DEBITI DIVERSI	50.049	7.406	5.606	36.019	14.030	0
TOTALE USCITE IN CONTO CAPITALE		91.531.761	11.168.775	22.781.224	53.247.962	60.240.952	12.225.979
TITOLO III - PARTITE DI GIRO							
UPB 3.1 - USCITE AVENTI NATURA DI PARTITA DI GIRO							
	Categoria 3.1.1 - USCITE AVENTI NATURA DI PARTITE DI GIRO	576.039	4.910.807	4.819.956	732.423	4.166.779	4.322.401
TOTALE - PARTITE DI GIRO		576.039	4.910.807	4.819.956	732.423	4.166.779	4.322.401
TOTALE GENERALE USCITE		93.984.916	24.552.837	36.824.545	55.527.587	73.639.855	25.406.897

Autorità Portuale di Palermo
Riepilogo Rendiconto Finanziario Decisionale

Codice	Denominazione	Anno 2013			Anno 2012		
		Residui	Competenza (Accertamenti)	Cassa (Riscossioni)	Residui	Competenza (Accertamenti)	Cassa (Riscossioni)
	TITOLO I - ENTRATE CORRENTI	3.199.012	9.138.358	9.309.448	3.522.468	8.342.387	8.587.093
	TITOLO II - ENTRATE IN CONTO CAPITALE	57.140.981	10.585.706	13.346.313	47.148.193	35.554.493	15.787.705
	TITOLO III - PARTITE DI GIRO	2.744.449	4.910.807	4.306.825	3.294.192	4.166.779	4.706.112
	TOTALE GENERALE ENTRATE	63.084.442	24.634.872	26.962.586	53.964.853	48.063.658	29.080.910
	Avanzo di amministrazione utilizzato		0			25.576.197	
	TOTALE GENERALE	63.084.442	24.634.872	26.962.586	53.964.853	73.639.855	29.080.910

Autorità Portuale di Palermo
Riepilogo Rendiconto Finanziario Decisionale

Codice	Denominazione	Anno 2013			Anno 2012		
		Residui	Competenza (Impegni)	Cassa (Pagamenti)	Residui	Competenza (Impegni)	Cassa (Pagamenti)
	TITOLO I - USCITE CORRENTI	1.877.116	8.473.255	9.223.365	1.547.202	9.232.124	8.858.518
	TITOLO II - USCITE IN CONTO CAPITALE	91.531.761	11.168.775	22.781.224	53.247.962	60.240.952	12.225.979
	TITOLO III - PARTITE DI GIRO	576.039	4.910.807	4.819.956	732.423	4.166.779	4.322.401
	TOTALE GENERALE USCITE	93.984.916	24.552.837	36.824.545	55.527.587	73.639.855	25.406.897
	Avanzo di Competenza		82.035			25.576.197	
	TOTALE GENERALE	93.984.916	24.634.872	36.824.545	55.527.587	99.216.052	25.406.897

Autorità Portuale di Palermo Stampa dei Residui per Capitolo

Capitolo/Articolo Anno Res	Impegno	Importo	Data Imp	Descrizione	Descrizione	Codice Descrizione Beneficiario
E121/30-01 2012				Gettito delle tasse ancoraggio (cod. 922)		
1825	20.264,27		31/12/12	tassa ancoraggio cod. 928		1099 AGENZIA DELLE DOGANE
1826	-20.264,27		06/03/13	annulla rev. 26		1099 AGENZIA DELLE DOGANE
TOTALE:		0,00				
TOTALE:		0,00				
E122/20-01 2009				Passerella mobile		
2276	8,98		28/10/09	saldo fattura 832 del 28/10/2009		3817 HOLLAND AMERICA LINE
2284	210,00		28/10/09	Passerella mobile		3817 HOLLAND AMERICA LINE
2285	210,00		28/10/09	Passerella mobile		3817 HOLLAND AMERICA LINE
2997	210,00		03/11/11	Passerella mobile		4415 COLUMBIA SHIP MANAGEMENT , COLUMBIA HOUSE LTD
TOTALE:		638,98				
E122/20-02 2012				Proventi a fronte di servizi generali resi dall'Ente ai passeggeri		
221	1.626,80		19/10/12	Proventi per serv.ge.passeggeri		1476 Compagnia Italiana Navigazione Spa - (Tirrenia)
1913	2,50		22/10/12	Proventi per serv.ge.passeggeri		4801 DEUTSCHLAND C/O KARL GEUTHER
1914	721,80		22/10/12	Proventi per serv.ge.passeggeri		4801 DEUTSCHLAND C/O KARL GEUTHER
2611	40.871,60		31/12/12	Passeggeri imbarcati/sbarcati mese di ottobre 2012		1476 Compagnia Italiana Navigazione Spa - (Tirrenia)
5163	-40.871,60		31/12/12	ANNULLA REV. 1222		1476 Compagnia Italiana Navigazione Spa - (Tirrenia)
TOTALE:		2.351,10				
E122/20-04 2009				Proventi passeggeri in transito		
2277	2.715,70		27/07/09	Proventi passeggeri in transito		3817 HOLLAND AMERICA LINE
2278	2.700,10		10/08/09	Proventi passeggeri in transito		3817 HOLLAND AMERICA LINE
2279	2.714,40		07/09/09	Proventi passeggeri in transito		3817 HOLLAND AMERICA LINE
2280	2.602,60		11/09/09	Proventi passeggeri in transito		3817 HOLLAND AMERICA LINE
2281	2.441,40		06/10/09	Proventi passeggeri in transito		3817 HOLLAND AMERICA LINE
2282	2.567,50		15/10/09	Proventi passeggeri in transito		3817 HOLLAND AMERICA LINE
2283	2.434,90		27/10/09	Proventi passeggeri in transito		3817 HOLLAND AMERICA LINE

Autorità Portuale di Palermo

Stampa dei Residui per Capitolo

Capitolo/Articolo	Descrizione		Codice Descrizione Beneficiario		
Anno Res	Impegno	Importo	Data Imp	Descrizione	Codice Descrizione Beneficiario
2286	1.423,24	27/09/09	saldo fattura 447 del 27/09/2009	3817 HOLLAND AMERICA LINE	
3565	-1.423,24	27/09/09	Annulla reversale n.1055	3817 HOLLAND AMERICA LINE	
3567	723,00	29/09/09	Saldo fattura n.447del 29/09/2009	3817 HOLLAND AMERICA LINE	
2996	2.078,70	22/06/10	Proventi passeggeri in transito	4415 COLUMBIA SHIP MANAGEMENT , COLUMBIA HOUSE LTD	
2998	1.438,20	31/07/12	Proventi passeggeri in transito	4746 FRED OLSEN CRUISE LINES WHITE HOUSE	
2999	579,60	21/09/12	Proventi passeggeri in transito	4416 WAYBELL CRUISES Inc	
3002	62,50	05/06/12	Proventi passeggeri in transito	4735 UNLIMITED YACHT CHARTER BEHEER BV	
3005	273,60	02/11/12	Proventi passeggeri in transito	4643 HAPAG LLOYD KREUZFAHRTEN GMBH	
7651	-273,60	22/11/13	nota di credito n. 22 su ft. 851/2012	4643 HAPAG LLOYD KREUZFAHRTEN GMBH	
TOTALE:	23.058,60				
TOTALE:	26.048,68				
E122/30-01			Proventi magazzini e spazi		
2949	30,00	03/12/11	Proventi magazzini e spazi	4628 Portitalia s.r.l.	
2950	170,00	12/12/11	Proventi magazzini e spazi	4628 Portitalia s.r.l.	
2954	960,00	31/12/11	Proventi magazzini e spazi	4628 Portitalia s.r.l.	
TOTALE:	1.160,00				
TOTALE:	1.160,00				
E122/40-03			Energia elettrica		
3012	4.391,26	31/12/12	energia elettrica	3077 MARINA VILLA IGIEA SPA	
3013	23.721,88	31/12/12	energia elettrica	3077 MARINA VILLA IGIEA SPA	
3014	19.181,64	31/12/12	energia elettrica	3077 MARINA VILLA IGIEA SPA	
3015	25.021,13	31/12/12	energia elettrica	3077 MARINA VILLA IGIEA SPA	
9102	-23.721,88	31/12/13	annulla rev. 1485	3077 MARINA VILLA IGIEA SPA	
9103	-19.181,64	31/12/13	annulla rev. 1486	3077 MARINA VILLA IGIEA SPA	
TOTALE:	29.412,39				

Autorità Portuale di Palermo

Stampa dei Residui per Capitolo

Capitolo/Articolo Anno Res Impegno	Importo	Data Imp	Descrizione	Descrizione	Codice Descrizione Beneficiario
E122/40-05			Compartecipazione alle spese di pulizia e ritiro immondizia		
2005					
3022	484,99	23/08/05	Compartecipazione spese ritiro rifiuti		3724 L'Agrumeto Ristorazione s.r.l.
2007					
3021	1.163,98	20/02/07	Compartecipazione spese ritiro rifiuti		3724 L'Agrumeto Ristorazione s.r.l.
2008					
3020	1.163,98	31/01/08	Compartecipazione spese ritiro rifiuti		3724 L'Agrumeto Ristorazione s.r.l.
2010					
251	56,76	25/08/10	Compartecipazione spese ritiro rifiuti		1378 RUGGIERI GIOVANNI AGENZIA
2924	1.718,74	04/02/10	Compartecipazione spese ritiro rifiuti		3773 MARE SUD SOCIETA' COOPERATIVA A. R.L.
2927	348,08	04/02/10	Compartecipazione spese ritiro rifiuti		4370 ORIZZONTE PICCOLA COOPERATIVA ARL
2991	516,46	12/04/10	Compartecipazione spese ritiro rifiuti		4232 SUD CHARTER & HOUSE S.R.L.
2994	46,95	25/08/10	Compartecipazione spese ritiro rifiuti		337 Consorzio Corleone Terre di Sicilia
2011					
252	56,76	15/02/11	Compartecipazione spese ritiro rifiuti		1378 RUGGIERI GIOVANNI AGENZIA
253	56,76	11/08/11	Compartecipazione spese ritiro rifiuti		1378 RUGGIERI GIOVANNI AGENZIA
2925	1.718,74	07/02/11	Compartecipazione spese ritiro rifiuti		3773 MARE SUD SOCIETA' COOPERATIVA A. R.L.
2928	348,08	07/02/11	Compartecipazione spese ritiro rifiuti		4370 ORIZZONTE PICCOLA COOPERATIVA ARL
2989	185,76	14/02/11	Compartecipazione spese ritiro rifiuti		1795 LO GENCO MICHELANGELO
2992	473,00	29/09/11	Compartecipazione spese ritiro rifiuti		4232 SUD CHARTER & HOUSE S.R.L.
2012					
2299	1.163,98	23/02/12	Compartecipazione spese ritiro rifiuti		4294 N.G. SERVICES SRL
2662	3.410,00	12/03/12	Compartecipazione spese ritiro rifiuti		4629 TCP - Terminal Containers s.r.l.
2663	543,89	12/03/12	Compartecipazione spese ritiro rifiuti		4629 TCP - Terminal Containers s.r.l.
2665	181,46	12/03/12	Compartecipazione spese ritiro rifiuti		4629 TCP - Terminal Containers s.r.l.
2666	1.136,66	12/03/12	Compartecipazione spese ritiro rifiuti		4629 TCP - Terminal Containers s.r.l.
2921	175,38	31/01/12	Compartecipazione spese ritiro rifiuti		4476 Società Cooperativa La Voce
2923	1.718,74	31/12/11	Compartecipazione spese ritiro rifiuti		3773 MARE SUD SOCIETA' COOPERATIVA A. R.L.
2926	338,32	02/02/12	Compartecipazione spese ritiro rifiuti		4370 ORIZZONTE PICCOLA COOPERATIVA ARL
2932	165,12	23/02/12	Compartecipazione spese ritiro rifiuti		413 LOGISTICA E SERVIZI SRL
2933	295,04	09/03/12	Compartecipazione spese ritiro rifiuti		413 LOGISTICA E SERVIZI SRL
2934	96,04	25/02/12	Compartecipazione spese ritiro rifiuti		969 Adelfio Vincenzo e F.llo srl
2935	63,60	12/03/12	Compartecipazione spese ritiro rifiuti		4628 Portitalia s.r.l.
2936	580,51	12/03/12	Compartecipazione spese ritiro rifiuti		4628 Portitalia s.r.l.
2988	185,76	23/02/12	Compartecipazione spese ritiro rifiuti		1795 LO GENCO MICHELANGELO
2990	215,00	08/03/12	Compartecipazione spese ritiro rifiuti		4232 SUD CHARTER & HOUSE S.R.L.
2993	1.062,34	08/03/12	Compartecipazione spese ritiro rifiuti		1272 PLACIDO MANCUSO & FIGLI S.N.C.
3000	516,46	27/09/12	Compartecipazione spese ritiro rifiuti		4057 Eni S.p.a.
3111	-175,38	12/03/13	Fatt. num. 3		4476 Società Cooperativa La Voce

Autorità Portuale di Palermo Stampa dei Residui per Capitolo

Capitolo/Articolo	Impegno	Importo	Data Imp	Descrizione	Descrizione Beneficiario
5173		-96,04	22/06/13	annulla rev. 1406	969 Adelfio Vincenzo e F.llo srl
TOTALE:		19.915,92			
TOTALE:		49.328,31			
E123/10-01				Canoni concessioni aree	
1870		33.176,16	28/12/99	*R* [9950] *R* [10923] *R* [1253] *R* [380] *R* [843] *R* [8543]	73 COMUNE DI PALERMO
1882		2.264,45	29/10/07	saldo canone 2001	399 COMUNE DI PALERMO - SETTORE URBANISTICA
1881		72.487,76	20/01/03	*R* [4106] *R* [281] Canone 2003	399 COMUNE DI PALERMO - SETTORE URBANISTICA
1880		73.756,30	07/01/04	*R* [171] Canone 2004	399 COMUNE DI PALERMO - SETTORE URBANISTICA
1879		75.821,48	04/01/05	Canone 2005	399 COMUNE DI PALERMO - SETTORE URBANISTICA
1891		23.876,76	19/05/05	canone II rata 2005	3429 COMMISSIONARIA PETROLI S.R.L.
1892		23.876,76	19/05/05	III° rata canone 2005	3429 COMMISSIONARIA PETROLI S.R.L.
1878		77.982,39	02/01/06	PAG. CANONE ANNO 2006	399 COMUNE DI PALERMO - SETTORE URBANISTICA
1869		1.240,81	02/01/08	CANONE ANNO 2008	73 COMUNE DI PALERMO
1868		1.309,06	17/01/09	CANONE ANNO 2009	73 COMUNE DI PALERMO
1867		1.264,54	17/12/09	CANONE ANNO 2010	73 COMUNE DI PALERMO
2660		1.058,35	27/12/12	Saldo canone anno 2012	1795 LO GENCO MICHELANGELO
1862		20.000,00	15/09/11	Canone IV°rata periodo 01/09/11 - 31/12/11	4629 TCP - Terminal Containers s.r.l.
1863		18.599,79	15/09/11	Canone V°rata periodo 01/09/11 - 31/12/11	4629 TCP - Terminal Containers s.r.l.
1866		1.299,95	04/01/11	Canone anno 2011	73 COMUNE DI PALERMO
1871		2.895,88	30/12/11	Canone anno 2011	1795 LO GENCO MICHELANGELO
1877		6.277,53	31/12/11	Canone demaniale anno 2011	4232 SUD CHARTER & HOUSE S.R.L.
6884		-6.277,53	31/12/11	Annulla reversale n.767	4232 SUD CHARTER & HOUSE S.R.L.
6886		1.977,53	15/10/13	Saldo canone anno 2011	4232 SUD CHARTER & HOUSE S.R.L.
7759		-2.895,88	04/12/13	Annulla reversale n. 761	1795 LO GENCO MICHELANGELO
7760		2.345,88	04/12/13	Saldo canone 2011	1795 LO GENCO MICHELANGELO

Autorità Portuale di Palermo Stampa dei Residui per Capitolo

Capitolo/Articolo Anno Res	Impegno	Importo	Data Imp	Descrizione	Descrizione	Codice Descrizione Beneficiario
2012						
1856	1.542,69		02/01/12	CANONE ANNO 2012	1852 Le Rappresentanze di Massimo Ardizzone srl	
1857	3.004,48		02/01/12	CANONE ANNO 2012	1795 LO GENCO MICHELANGELO	
1858	41.406,10		02/01/12	CANONE ANNO 2012	1528 MARINA VILLA IGIEA S.P.A.	
1859	7.293,21		02/01/12	canone anno 2012	4629 TCP - Terminal Containers s.r.l.	
1860	1.348,70		03/01/12	CANONE ANNO 2012	73 COMUNE DI PALERMO	
1864	11.953,43		17/01/12	Canoni concess.demaniali aree	4459 TIRRENIA DI NAVIGAZIONE S.P.A. IN A.S.	
1874	8.265,24		19/04/12	II° rata canone anno 2012	4457 GES.NAV. S.r.l.	
1875	8.265,24		19/04/12	III° rata canone anno 2012	4457 GES.NAV. S.r.l.	
1883	4.771,52		03/05/12	II° rata canone 2012	4294 N.G. SERVICES SRL	
1884	4.771,52		03/05/12	III° rata canone 2012	4294 N.G. SERVICES SRL	
1885	5.203,31		05/06/12	I° rata canone 2012	3687 TRAMUTO NAUTICA di TRAMUTO FRANCESCO	
1886	5.203,30		05/06/12	II° rata canone 2012	3687 TRAMUTO NAUTICA di TRAMUTO FRANCESCO	
1887	5.203,30		05/06/12	III° rata canone 2012	3687 TRAMUTO NAUTICA di TRAMUTO FRANCESCO	
1888	5.203,30		05/06/12	IV° rata canone 2012	3687 TRAMUTO NAUTICA di TRAMUTO FRANCESCO	
1889	227.195,05		04/05/12	Canone anno 2012	4629 TCP - Terminal Containers s.r.l.	
1890	2.138,88		23/11/12	Saldo I° rata canone 2012	4294 N.G. SERVICES SRL	
2658	4.398,80		27/12/12	Saldo canone dal 1 agosto al 31 ottobre	4752 SAILEM SRL	
2659	2.000,00		27/12/12	Saldo canone 2012	3301 SUDITALIA TERMINAL OPERATOR S.R.L.	
4899	-41.406,10		02/01/12	Annulla reversale n.748	1528 MARINA VILLA IGIEA S.P.A.	
4901	6.109,10		28/05/13	Canone periodo 01/01/2012 al 23/02/2012 -	1528 MARINA VILLA IGIEA S.P.A.	
8475	-8.265,24		19/04/13	annulla rev. 764	4457 GES.NAV. S.r.l.	
8477	5.142,86		19/04/12	saldo II° rata canone 2012	4457 GES.NAV. S.r.l.	
TOTALE:	743.086,66					
2011						
E123/10-02				Canoni concessioni locali		
2010						
2113	1.598,04		02/03/10	Canone II° sem. 2009	337 Consorzio Corleone Terre di Sicilia	
2114	1.518,54		02/03/10	Canone I° sem. 2010	337 Consorzio Corleone Terre di Sicilia	
2011						
2111	1.287,08		29/03/11	Canone I° sem. 2011	159 RUGGIERI G. & FIGLI SNC	
2112	1.308,41		02/08/11	Canone II° sem. 2011	159 RUGGIERI G. & FIGLI SNC	
2012						
2115	2.692,82		30/04/12	Canone anno 2012	159 RUGGIERI G. & FIGLI SNC	
TOTALE:	8.404,89					

Autorità Portuale di Palermo

Stampa dei Residui per Capitolo

Capitolo/Articolo	Anno Res	Impegno	Importo	Data Imp	Descrizione	Codice Descrizione Beneficiario
E123/10-04						
2012						
1050		1.633,83	02/01/12	CANONE ANNO 2012		1132 Il Clubino del Mare
1473		-1.633,83	02/01/12	Annulla reversale n.511		1132 Il Clubino del Mare
3120		3.354,03	21/06/12	IV° rata canone 2012		259 KOTHON NAUTICA S..R.L.
TOTALE:		3.354,03				
TOTALE: 754.845,58						
E123/20-01						
2010						
2974		15.000,00	12/02/10	Canone affitto attrezzature		1372 NEW PORT SPA
2011						
2675		14.209,86	08/10/11	saldo fattura 927/2011		4629 TCP - Terminal Containers s.r.l.
2977		7.500,00	21/06/11	Canone affitto attrezzature		1372 NEW PORT SPA
2012						
2681		7.104,93	26/09/12	Fatt. num. 658		4629 TCP - Terminal Containers s.r.l.
2683		73.333,22	26/09/12	Fatt. num. 659		4629 TCP - Terminal Containers s.r.l.
2986		2.500,00	10/07/12	Fatt. num. 473		1372 NEW PORT SPA
6839		-2.500,00	10/07/12	annulla reversale 1458		1372 NEW PORT SPA
6841		1.029,91	12/07/13	sado fattura n. 473		1372 NEW PORT SPA
TOTALE:		118.177,92				
TOTALE: 118.177,92						
E124/10-01						
2005						
3026		1,81	23/08/05	Partecipazione spese ritiro rifiuti		3724 L'Agrumeto Ristorazione s.r.l.
2007						
3025		1,81	20/02/07	Partecipazione spese ritiro rifiuti		3724 L'Agrumeto Ristorazione s.r.l.
2008						
3024		1,81	31/01/08	Partecipazione spese ritiro rifiuti		3724 L'Agrumeto Ristorazione s.r.l.
2009						
1976		1,81	24/07/09	Passerella mobile		3817 HOLLAND AMERICA LINE
1977		1,81	27/07/09	Proventi passeggeri in transito		3817 HOLLAND AMERICA LINE
1978		1,81	10/08/09	Proventi passeggeri in transito		3817 HOLLAND AMERICA LINE
1979		1,81	07/09/09	Proventi passeggeri in transito		3817 HOLLAND AMERICA LINE
1980		1,81	11/09/09	Proventi passeggeri in transito		3817 HOLLAND AMERICA LINE
1981		1,81	06/10/09	Proventi passeggeri in transito		3817 HOLLAND AMERICA LINE

Autorità Portuale di Palermo

Stampa dei Residui per Capitolo

Capitolo/Articolo	Descrizione		Codice	Descrizione Beneficiario
Anno Res	Impegno	Data Imp	Descrizione	
1982	1,81	15/10/09	Proventi passeggeri in transito	3817 HOLLAND AMERICA LINE
1983	1,81	27/10/09	Proventi passeggeri in transito	3817 HOLLAND AMERICA LINE
1984	1,81	28/10/09	Passerella mobile	3817 HOLLAND AMERICA LINE
1985	1,81	28/10/09	Passerella mobile	3817 HOLLAND AMERICA LINE
2010				
1963	1,81	04/02/10	Partecipazione spese ritiro rifiuti	3773 MARE SUD SOCIETA' COOPERATIVA A. R.L.
1969	1,81	12/04/10	Partecipazione spese ritiro rifiuti	4232 SUD CHARTER & HOUSE S.R.L.
1971	1,81	04/02/10	Partecipazione spese ritiro rifiuti	4370 ORIZZONTE PICCOLA COOPERATIVA ARL
1973	1,81	22/06/10	Proventi passeggeri in transito	4415 COLUMBIA SHIP MANAGEMENT, COLUMBIA HOUSE LTD
2011				
1494	1,81	22/03/11	Canoni imbarco e sbarco merce	4483 SIREMAR S.P.A. IN A.S.
1960	1,81	14/02/11		1795 LO GENCO MICHELANGELO
1964	1,81	07/02/11		3773 MARE SUD SOCIETA' COOPERATIVA A. R.L.
1970	1,81	29/09/11		4232 SUD CHARTER & HOUSE S.R.L.
1972	1,81	07/02/11		4370 ORIZZONTE PICCOLA COOPERATIVA ARL
1974	1,81	03/11/11	Passerella mobile	4415 COLUMBIA SHIP MANAGEMENT, COLUMBIA HOUSE LTD
1991	1,81	14/11/11	Canoni imbarco e sbarco merce	4628 Portitalia s.r.l.
1992	1,81	14/11/11	Canoni imbarco e sbarco merce	4628 Portitalia s.r.l.
1993	1,81	12/12/11	Proventi magazzini e spazi	4628 Portitalia s.r.l.
1994	1,81	31/12/11	Canoni imbarco e sbarco merce	4628 Portitalia s.r.l.
1995	1,81	31/12/11	Canoni imbarco e sbarco merce	4628 Portitalia s.r.l.
1996	1,81	31/12/11	Canoni imbarco e sbarco merce	4628 Portitalia s.r.l.
1997	1,81	31/12/11	Proventi magazzini e spazi	4628 Portitalia s.r.l.
1998	1,81	31/12/11	Canoni imbarco e sbarco merce	4628 Portitalia s.r.l.
1999	1,81	31/12/11	Canoni sui Servizi portuali	4628 Portitalia s.r.l.
2074	1,81	14/11/11	Canoni imbarco e sbarco merce	4629 TCP - Terminal Containers s.r.l.
2075	1,81	31/12/11	Canoni imbarco e sbarco merce	4629 TCP - Terminal Containers s.r.l.
2076	1,81	31/12/11	Canoni imbarco e sbarco merce	4629 TCP - Terminal Containers s.r.l.
2077	1,81	31/12/11	Canoni imbarco e sbarco merce	4629 TCP - Terminal Containers s.r.l.
4046	-1,81	22/03/11	annulla reversale n.631	4483 SIREMAR S.P.A. IN A.S.
2012				
222	1,81	19/10/12	Proventi per serv.ge.passeggeri	1476 Compagnia Italiana Navigazione Spa (Tirrenia)
964	300,00	11/12/12		2000 U-GRI S.N.C. DI URSO MASSIMILIANO & C.
967	96,00	31/12/12	Recuperi e rimborsi diversi	2000 U-GRI S.N.C. DI URSO MASSIMILIANO & C.
969	420,00	12/09/12	Recuperi e rimborsi diversi	2000 U-GRI S.N.C. DI URSO MASSIMILIANO & C.
1925	1,81	17/01/12	Canoni concess.demaniali aree	4459 TIRRENIA DI NAVIGAZIONE S.P.A. IN A.S.
1927	1,81	31/12/11	Partecipazione spese ritiro rifiuti	3773 MARE SUD SOCIETA' COOPERATIVA A. R.L.

Autorità Portuale di Palermo

Stampa dei Residui per Capitolo

Capitolo/Articolo Anno Res	Impegno	Importo	Data Imp	Descrizione	Descrizione	Codice	Descrizione Beneficiario
1928	1,81		02/02/12	Compartecipazione spese ritiro rifiuti		4370	ORIZZONTE PICCOLA COOPERATIVA ARL
1930	1,81		23/02/12	Compartecipazione spese ritiro rifiuti		413	LOGISTICA E SERVIZI SRL
1931	1,81		23/02/12	Compartecipazione spese ritiro rifiuti		4294	N.G. SERVICES SRL
1932	1,81		23/02/12	Compartecipazione spese ritiro rifiuti		1795	LO GENCO MICHELANGELO
1946	1,81		08/03/12	Compartecipazione spese ritiro rifiuti		4232	SUD CHARTER & HOUSE S.R.L.
1947	1,81		08/03/12	Compartecipazione spese ritiro rifiuti		1272	PLACIDO MANCUSO & FIGLI S.N.C.
1948	1,81		09/03/12	Compartecipazione spese ritiro rifiuti		413	LOGISTICA E SERVIZI SRL
1949	1,81		12/03/12	Compartecipazione spese ritiro rifiuti		4629	TCP - Terminal Containers s.r.l.
1950	1,81		12/03/12	Compartecipazione spese ritiro rifiuti		4629	TCP - Terminal Containers s.r.l.
1951	1,81		15/03/12	Canoni imbarco e sbarco merce		4629	TCP - Terminal Containers s.r.l.
1952	1,81		12/03/12	Compartecipazione spese ritiro rifiuti		4629	TCP - Terminal Containers s.r.l.
1953	1,81		12/03/12	Compartecipazione spese ritiro rifiuti		4629	TCP - Terminal Containers s.r.l.
1954	1,81		12/03/12	Compartecipazione spese ritiro rifiuti		4628	Portitalia s.r.l.
1955	1,81		27/03/12	Canoni imbarco e sbarco merce		4628	Portitalia s.r.l.
1956	1,81		27/03/12	Canoni imbarco e sbarco merce		4628	Portitalia s.r.l.
1957	1,81		27/03/12	Canoni imbarco e sbarco merce		4628	Portitalia s.r.l.
1958	1,81		27/03/12	Canoni imbarco e sbarco merce		4628	Portitalia s.r.l.
1959	1,81		27/03/12	Canoni imbarco e sbarco merce		4628	Portitalia s.r.l.
1965	1,81		28/03/12	Canoni imbarco e sbarco merce		4628	Portitalia s.r.l.
1966	1,81		28/03/12	Canoni imbarco e sbarco merce		4628	Portitalia s.r.l.
1967	1,81		28/03/12	Canoni imbarco e sbarco merce		4629	TCP - Terminal Containers s.r.l.
1987	1,81		26/04/12	Canoni imbarco e sbarco merce		4628	Portitalia s.r.l.
1988	1,81		21/05/12	Canoni imbarco e sbarco merce		4629	TCP - Terminal Containers s.r.l.
1989	1,81		08/06/12	Canoni imbarco e sbarco merce		4629	TCP - Terminal Containers s.r.l.
2000	1,81		12/07/12	Canoni imbarco e sbarco merce		4629	TCP - Terminal Containers s.r.l.
2001	1,81		31/07/12	Proventi passeggeri in transito		4746	FRED OLSEN CRUISE LINES WHITE HOUSE
2016	1,81		07/09/12	Canoni imbarco e sbarco merce		4629	TCP - Terminal Containers s.r.l.
2025	1,81		14/09/12	Canoni imbarco e sbarco merce		4629	TCP - Terminal Containers s.r.l.
2030	1,81		21/09/12	Proventi passeggeri in transito		4416	WAYBELL CRUISES Inc
2031	1,81		27/09/12	Compartecipazione spese ritiro rifiuti		4057	Eni S.p.a.
2044	1,81		04/10/12	Canoni imbarco e sbarco merce		4629	TCP - Terminal Containers s.r.l.
2062	1,81		22/10/12	Proventi per serv.ge.passeggeri		4801	DEUTSCHLAND C/O KARL GEUTHER
2064	1,81		24/10/12	Canoni imbarco e sbarco merce		4629	TCP - Terminal Containers s.r.l.
2082	1,81		02/11/12	Proventi passeggeri in transito		4643	HAPAG LLOYD KREUZFAHRTEN GMBH
2092	1,81		31/12/12	Canoni imbarco e sbarco merce		4629	TCP - Terminal Containers s.r.l.
2095	1,81		31/12/12	Canoni imbarco e sbarco merce		4629	TCP - Terminal Containers s.r.l.
2103	1,81		27/12/12	Canoni imbarco e sbarco merce		4629	TCP - Terminal Containers s.r.l.
3110	-1,81		12/03/13	Fatt. num. 3		4476	Società Cooperativa la Voce

Autorità Portuale di Palermo

Stampa dei Residui per Capitolo

Capitolo/Articolo Anno Res	Impegno	Importo	Data Imp	Descrizione	Descrizione Beneficiario
7650	-1,81		22/11/13	nota di credito num. 22 su ft. 851/2012	4643 HAPAG LLOYD KREUZFAHRTEN GMBH
TOTALE:	949,94				
TOTALE:	949,94				
E125/20-01 2001			Diritti di mora		
3027	558,18		28/08/01	*R* [1087] *R* [1308] *R* [5651] Int. legali su 2° rata canone 2	3429 COMMISSIONARIA PETROLI S.R.L.
3028	895,42		25/09/01	*R* [1089] *R* [1310] *R* [6652] Interessi su III° rata canone 20	3429 COMMISSIONARIA PETROLI S.R.L.
3029	1.094,75		12/11/01	*R* [1093] *R* [1314] *R* [7602] Int. legali su saldo canone 200	3429 COMMISSIONARIA PETROLI S.R.L.
2008					
3023	155,49		02/09/08	INT.SU 2 RATA CANONE 2008	3724 L'Agrumeto Ristorazione s.r.l.
2011					
2117	45,37		06/04/11	Interessi su canone anno 2010	4232 SUD CHARTER & HOUSE S.R.L.
3117	75,92		01/02/11	Interessi su III° rata canone 2010	3687 TRAMUTO NAUTICA di TRAMUTO FRANCESCO
3118	94,90		21/11/11	Interessi su II° rata canone anno 2011	3687 TRAMUTO NAUTICA di TRAMUTO FRANCESCO
2012					
2116	225,91		25/01/12	Interessi su canone anno 2011	4629 TCP - Terminal Containers s.r.l.
2118	272,29		26/04/12	Interessi su saldo canone anno 2011	3687 TRAMUTO NAUTICA di TRAMUTO FRANCESCO
2119	609,88		17/08/12	Interessi su canoni 2012	4628 Portitalia s.r.l.
2120	218,33		09/10/12	Interessi su III° rata canone 2012	3286 MARINA ARENELLA S.R.L.
2122	313,86		15/11/12	Interessi su IV° rata canone 2012	1528 MARINA VILLA IGIEA S.P.A.
2123	460,60		13/12/12	Int. su canone anno 2012	3254 SICILCRAFT S.R.L. - CANTIERI NAVALI
4048	-609,88		17/08/12	Annulla reversale n.1003	4628 Portitalia s.r.l.
TOTALE:	4.411,02				
E125/20-02 2011			Canoni imbarco/sbarco merci		
1495	356,88		22/03/11	Canoni imbarco e sbarco merce	4483 SIREMAR S.P.A. IN A.S.
2676	1.025,88		14/11/11	Canoni imbarco e sbarco merce	4629 TCP - Terminal Containers s.r.l.
2677	2.172,27		31/12/11	Canoni imbarco e sbarco merce	4629 TCP - Terminal Containers s.r.l.
2678	1.281,32		31/12/11	Canoni imbarco e sbarco merce	4629 TCP - Terminal Containers s.r.l.
2679	883,74		31/12/11	Canoni imbarco e sbarco merce	4629 TCP - Terminal Containers s.r.l.
2947	8.825,94		14/11/11	Canoni imbarco e sbarco merce	4628 Portitalia s.r.l.
2948	216,44		14/11/11	Canoni imbarco e sbarco merce	4628 Portitalia s.r.l.
2951	5.469,46		31/12/11	Canoni imbarco e sbarco merce	4628 Portitalia s.r.l.

Autorità Portuale di Palermo Stampa dei Residui per Capitolo

Capitolo/Articolo	Descrizione		Codice	Descrizione	Beneficiario
Anno Res	Impegno	Importo	Data Imp	Descrizione	
2952	3.221,78		31/12/11	Canoni imbarco e sbarco merce	4628 Portitalia s.r.l.
2953	153,00		31/12/11	Canoni imbarco e sbarco merce	4628 Portitalia s.r.l.
2955	5.238,28		31/12/11	Canoni imbarco e sbarco merce	4628 Portitalia s.r.l.
4047	-356,88		22/03/11	Annulla reversale n.632	4483 SIREMAR S.P.A. IN A.S.
			2012		
2664	878,59		15/03/12	Canoni imbarco e sbarco merce	4629 TCP - Terminal Containers s.r.l.
2667	1.892,11		28/03/12	Canoni imbarco e sbarco merce	4629 TCP - Terminal Containers s.r.l.
2668	1.499,68		21/05/12	Canoni imbarco e sbarco merce	4629 TCP - Terminal Containers s.r.l.
2669	994,98		08/06/12	Canoni imbarco e sbarco merce	4629 TCP - Terminal Containers s.r.l.
2670	1.168,02		12/07/12	Canoni imbarco e sbarco merce	4629 TCP - Terminal Containers s.r.l.
2671	1.253,51		07/09/12	Canoni imbarco e sbarco merce	4629 TCP - Terminal Containers s.r.l.
2672	1.076,35		14/09/12	Canoni imbarco e sbarco merce	4629 TCP - Terminal Containers s.r.l.
2673	1.070,17		04/10/12	Canoni imbarco e sbarco merce	4629 TCP - Terminal Containers s.r.l.
2674	655,08		24/10/12	Canoni imbarco e sbarco merce	4629 TCP - Terminal Containers s.r.l.
2684	841,51		31/12/12	Canoni imbarco e sbarco merce	4629 TCP - Terminal Containers s.r.l.
2685	1.325,61		31/12/12	Canoni imbarco e sbarco merce	4629 TCP - Terminal Containers s.r.l.
2686	1.017,64		27/12/12	Canoni imbarco e sbarco merce	4629 TCP - Terminal Containers s.r.l.
2937	5.936,00		27/03/12	Canoni imbarco e sbarco merce	4629 TCP - Terminal Containers s.r.l.
2938	383,70		27/03/12	Canoni imbarco e sbarco merce	4628 Portitalia s.r.l.
2939	316,85		27/03/12	Canoni imbarco e sbarco merce	4628 Portitalia s.r.l.
2940	113,15		27/03/12	Canoni imbarco e sbarco merce	4628 Portitalia s.r.l.
2941	161,40		27/03/12	Canoni imbarco e sbarco merce	4628 Portitalia s.r.l.
2942	441,60		28/03/12	Canoni imbarco e sbarco merce	4628 Portitalia s.r.l.
2943	131,95		28/03/12	Canoni imbarco e sbarco merce	4628 Portitalia s.r.l.
2944	36,20		28/03/12	Canoni imbarco e sbarco merce	4628 Portitalia s.r.l.
2945	154,60		28/03/12	Canoni imbarco e sbarco merce	4628 Portitalia s.r.l.
2946	3.850,60		26/04/12	Canoni imbarco e sbarco merce	4628 Portitalia s.r.l.
TOTALE:	53.687,41				
E125/20-05				Canoni sui servizi portuali	
			2011		
2956	1.840,00		31/12/11	Canoni sui Servizi portuali	4628 Portitalia s.r.l.
TOTALE:	1.840,00				
TOTALE:	59.938,43				

Autorità Portuale di Palermo Stampa dei Residui per Capitolo

Capitolo/Articolo Anno Res	Impegno	Importo	Data Imp	Descrizione	Descrizione	Codice Descrizione Beneficiario
E221/10-01 2012				Contributo dello Stato per esecuzione opere		
8466	13.365.940,23	18/10/12		RESTILYNG STAZIONE MARITTIMA. PROT. INTESA 995 DEL 05/09/2012 ed intervento piazzali di Termini Imerese prot.intesa 996.		4559 M.I.T. PROVVEDITORATO INTERREGIONALE OPERE PUBBLICHE SICILIA-CALABRIA
TOTALE:	13.365.940,23					
E221/10-02 2005				Contributo dello Stato L. 166/2002		
G 9088	25.357.363,64			Contributo legge 166/2002 destinato ai lavori del compl.bacino da 150.000 TPL		1305 Ministero delle Infrastrutture e dei Trasporti
TOTALE:	25.357.363,64					
E221/10-03 2007				Contributo dello Stato L.358/2003		
G 9089	7.282.000,00			finanziamento L.358/2003 destinato ai lavori di ristrutturazione Stazione Marittima, convenz.prorogata al 2013		1305 Ministero delle Infrastrutture e dei Trasporti
TOTALE:	7.282.000,00					
E221/10-04 2009				Progetto 32/20 fondi ex Agensud		
G 7098	1.954.795,34			Finanziamento PS 32/20 restauro gru DB		4559 M.I.T. PROVVEDITORATO INTERREGIONALE OPERE PUBBLICHE SICILIA-CALABRIA
TOTALE:	1.954.795,34					
TOTALE:	47.960.099,21					
E223/20-01 2007				Contributo Comune		
9091	142.500,00	31/12/07		Contributo Master Plan - prot. d'intesa 30/06/2004	399 COMUNE DI PALERMO - SETTORE URBANISTICA	
TOTALE:	142.500,00					

Autorità Portuale di Palermo

Stampa dei Residui per Capitolo

Capitolo/Articolo Anno Res	Impegno	Importo	Data Imp	Descrizione	Descrizione	Codice Descrizione Beneficiario
E223/20-02 2009				Contributo Provincia		
G 9092	13.794,82	07/05/08		Finanziamento manut.straord. strada accesso molo Aldisio Termini Imerese delib.127 del 7/05/2008 vedi lettera 17/10/2012		996 AMM.NE PROVINCIALE DI PALERMO
TOTALE:	13.794,82					
TOTALE:	156.294,82					
E232/20-01 2006				Depositi di terzi a cauzione		
3008	20.000,00	31/12/06		Rimb. dep. cauzionale		2012 S.I.C. spa SOCIETA' ITALIANA CAUZIONI
3135	1.675,86	18/01/11		Restituzione deposito cauzionale		3951 RIOLO NICOLO' S.p.A.
TOTALE:	21.675,86					
TOTALE:	21.675,86					
E311/10-04 2010				Prestatori di lavoro autonomo 1040		
3136	761,73			COLLAUDO TECNICO BACINO DI CARENAGGIO DA 400 (la fattura si trova all'ufficio tecnico)		4482 BARONE BERNARDO ING.
7671	-761,73	26/11/13		annulla reverse n. 1572		4482 BARONE BERNARDO ING.
TOTALE:	0,00					
TOTALE:	0,00					
E311/40-01 2012				Recupero dal personale per anticipazioni concesse dall'Ente		
9093	132.597,51	31/12/13		Rec. anticipaz. mensilità da Dipendenti		1171 AUTORITA' PORTUALE DI PALERMO
TOTALE:	132.597,51					
TOTALE:	132.597,51					
E311/60-01 2000				Rimborso di somme pagate per conto terzi		
2995	68.753,22	31/12/06		Recupero somme per rimozione relitti		1206 FORZA QUATTRO SRL

Autorità Portuale di Palermo

Stampa dei Residui per Capitolo

Capitolo/Articolo Anno Res	Importo	Data Imp	Descrizione	Descrizione	Codice Descrizione Beneficiario
3010	167.347,30	08/06/07	Rimborso somme pagate c/c terzi		1019 Bonifiche S.p.A.
2005					
3009	147.765,63	31/12/07	recupero somme anticipate relitti Cala		924 Marine Consulting S.r.l.
2006					
3011	2.079,92	08/06/07	Rimborso somme pagate c/c terzi		1019 Bonifiche S.p.A.
2007					
1179	74.954,58	31/12/08	Rimozione relitti Cala		28 BACINO CALA SPA
1180	87.964,09	31/12/08	Rimozione relitti Cala		72 COM.PAT S.R.L.
1181	32.196,24	31/12/08	Rimozione relitti Cala		1002 G.S.A. - s.r.l.
1182	115.776,87	31/12/08	Rimozione relitti Cala		1213 GENIO CIVILE OO.MM.
9095	7.620,86	31/12/07	Somme anticipate Emiciclo Cala		1171 AUTORITY PORTUALE DI PALERMO
9096	2.028,00	31/12/07	Copie e fotocopie per lav. Cala		1171 AUTORITY PORTUALE DI PALERMO
2008					
1140	14.500,00	31/12/09	Recupero somme antic. per riparazione bitte		1019 Bonifiche S.p.A.
1178	18.330,49	30/10/09	recupero anticipazione a favore della soc. Bacino 5 in liquidazione		30 BACINO 5 S.r.l. in liquidazione
2011					
1172	2.516,80	21/11/11	BACINO 5. SOMME DA RECUPERARE		30 BACINO 5 S.r.l. in liquidazione
1177	19.199,70	31/12/11	Somme da recuperare per avv. Fallica. decr. 127/2001		30 BACINO 5 S.r.l. in liquidazione
2012					
1141	130.000,60	10/09/12	SOMME DA RECUPERARE DALL'ASSESSORATO. VD. IMPEGNO 6610		4757 REGIONE SICILIANA ASSESSORATO ATTIVITA' PRODUTTIVE
1142	52.552,02	10/09/12	SOMME DA RECUPERARE DALL'ASSESSORATO ATTIVITA' PRODUTTIVE. VD. IMPEGNO 6611. HO RIDOTTO L'ACCERTAMENTO PER LA RIDUZIONE DELLE S.A.D. DOVUTA AL DECR. 15/13		4757 REGIONE SICILIANA ASSESSORATO ATTIVITA' PRODUTTIVE
1143	87.700,17	10/09/12	SOMME DA RECUPERARE DALL'ASSESSORATO VD, IMPEGNO 6614		4757 REGIONE SICILIANA ASSESSORATO ATTIVITA' PRODUTTIVE
1144	38.018,69	10/09/12	SOMME DA RECUPERARE DALL'ASSESSORATO. VD. IMPEGNO 6615/2012. HO RIDOTTO ACCERTAMENTO PER IL DECR.14/13		4757 REGIONE SICILIANA ASSESSORATO ATTIVITA' PRODUTTIVE
1145	8.483,27	12/12/12	Saldo su recupero fattura n.4 Sering.		3758 Regione Assessorato Lavori Pubblici
1154	19.844,00	18/12/12	SOMME DA RECUPERARE DALL'ASSESSORATO ATTIVITA' PRODUTTIVE. VD. IMPEGNO 8859		4757 REGIONE SICILIANA ASSESSORATO ATTIVITA' PRODUTTIVE
1155	11.011,00	18/12/12	VD. PRESUBIMPEGNO 8887.		4757 REGIONE SICILIANA ASSESSORATO ATTIVITA' PRODUTTIVE
G 6843	7.543,38	11/10/13	VD IMPEGNO 6842/R - HO DIMINUITO L'ACCERTAMENTO - A RESIDUI - DI PARI IMPORTO		4757 REGIONE SICILIANA ASSESSORATO ATTIVITA' PRODUTTIVE

Autorità Portuale di Palermo Stampa dei Residui per Capitolo

Capitolo/Articolo Anno Res	Impegno	Importo	Data Imp	Descrizione	Descrizione	Codice Descrizione Beneficiario
9098		-2.028,00	31/12/13	Annulla reversale n.4021 - Somma non riconosciuta dall' Assessorato		1171 AUTORITA' PORTUALE DI PALERMO
9099		-7.620,86	31/12/13	Annulla reversale n.4020 - Somme non riconosciute dall'assessorato		1171 AUTORITA' PORTUALE DI PALERMO
G 9101		14.308,14	11/10/13	VD. IMPEGNO 6851/R		4757 REGIONE SICILIANA ASSESSORATO ATTIVITA' PRODUTTIVE
TOTALE:		1.120.846,11				
TOTALE:		1.120.846,11				
E311/90-01		IVA				
2000						
3018		5.004,23	31/12/00	iva su fattura 1473/00		3077 MARINA VILLA IGIEA SPA
2001						
3019		878,25	31/12/01	iva su fattura 1709/01		3077 MARINA VILLA IGIEA SPA
2002						
3016		4.744,38	31/12/02	iva su fattura 770/02		3077 MARINA VILLA IGIEA SPA
3017		3.836,33	31/12/02	iva su fattura 1403/02		3077 MARINA VILLA IGIEA SPA
2011						
2661		5.968,15	08/10/11	Canone affitto attrezzature		4629 TCP - Terminal Containers s.r.l.
2012						
965		63,00	11/12/12			2000 U-GRI S.N.C. DI URSO MASSIMILIANO & C.
966		20,16	31/12/12	Recuperi e rimborsi diversi		2000 U-GRI S.N.C. DI URSO MASSIMILIANO & C.
968		88,20	12/09/12	Recuperi e rimborsi diversi		2000 U-GRI S.N.C. DI URSO MASSIMILIANO & C.
2680		1.492,04	26/09/12	Fatt. num. 658		4629 TCP - Terminal Containers s.r.l.
2682		15.399,98	26/09/12	Fatt. num. 659		4629 TCP - Terminal Containers s.r.l.
G 9097		627.791,56		ns.credito iva anno imposta 2012 prima del calcolo della percentuale di promiscuità		1492 UFFICIO IVA
TOTALE:		665.286,28				
TOTALE:		665.286,28				
TOTALE GENERALE:		51.067.248,65				

Autorità Portuale di Palermo Stampa dei Residui per Capitolo

Capitolo/Articolo Anno Res	Descrizione	Descrizione	Codice	Descrizione Beneficiario
Impegno	Importo	Data Imp		
Manutenzione attrezzature				
U113/30-02 2011				
4966	200,83	21/09/11	4693	ASP PALERMO
G 9022	19.500,00	12/09/11	3382	OFFICINE ANTONIO MARINO S.R.L.
TOTALE:	19.700,83			
TOTALE:	19.700,83			
Spese per cons. studi profession. rett.banch.venti app. - 15				
U113/50-07 2004				
G 9023	18.139,05	12/12/08		lavori rettifica banchina 4/20 Contenzioso in corso con ing.Baroncini
S 9024	8.186,33	31/12/08	1857	Baroncini Emilio Ing.
S 9025	9.952,72	31/12/08	1857	Baroncini Emilio Ing.
TOTALE:	18.139,05			
TOTALE:	18.139,05			
Spese legali, giudiziarie e varie				
U113/170-01 2007				
G 9020	4.896,00	05/02/07	3794	Fallica Vanessa Avv.
2010				
G 9014	228,65	23/09/10	922	Dara Gabriele Avv.
G 9019	1.861,60	25/01/10	3727	Adrignola Giacchino Avv.
2011				
G 9013	2.291,00	24/01/11	3794	Fallica Vanessa Avv.
G 9016	2.516,80	17/10/11	3135	Geraci Lelio Avv.
G 9017	7.550,40	17/10/11	3135	Geraci Lacio Avv.
G 9018	2.292,80	17/10/11	3794	Fallica Vanessa Avv.

Autorità Portuale di Palermo Stampa dei Residui per Capitolo

Capitolo/Articolo Anno Res	Impegno	Importo	Data Imp	Descrizione	Descrizione	Codice	Descrizione Beneficiario
2012							
G 9011	8.954,05	13/01/12	GIUDIZIO BRUCATO DE.TA. /AUT. PORTUALE RICORSO AVVERSO AVVISO DI ACCERTAMENTO. STO PAGANDO LA FT. 7 DELL'AVV. PITRUZZELLA. BISOGNA FARE UNA VARIAZIONE PER € 1.746 PER PAGARE LO STUDIO BCC PERCHE' M	4688 DI BONA AVV. DONATO			
TOTALE: 34.283,30							
TOTALE: 34.283,30							
U113/190-01 2012							
9034	307,00	02/01/12	Manut. ascensore matr.0815 - 01/01/2012 AL 30/06/2012	4257 Monti Futura Lift			
G 9035	300,00	07/02/12	I SEMESTRE 2012: MANUTENZIONE IMPIANTO ANTIFURTO STAZIONE MARITTIMA. ATT. COMM.	3638 TECNOLOGY SYSTEM di Maurizio Vitrano			
G 9036	445,00	02/07/12	RIPARAZIONE CANCELLO. ATT. PROMISCUA CANONE MANUTENZIONE ASCENSORE II SEMESTRE 2012 - MATR. 0815 - dic.2013 registr. economia per €60,48	3638 TECNOLOGY SYSTEM di Maurizio Vitrano			
G 9037	288,00	09/08/12	Manut. ascensore matr.0815 - 01/7/2012 AL 31/12/2012 la ft. è all'ufficio tecnico	4257 Monti Futura Lift			
S 9038	288,00	02/07/12	Manut. ascensore matr.0815 - 01/7/2012 AL 31/12/2012 la ft. è all'ufficio tecnico	4257 Monti Futura Lift			
9039	-300,00	31/12/12	annulla impegno n. 9035/2013	3638 TECNOLOGY SYSTEM di Maurizio Vitrano			
9040	-445,00	02/07/12	annulla imp.G. n.9036	3638 TECNOLOGY SYSTEM di Maurizio Vitrano			
TOTALE: 595,00							
TOTALE: 595,00							
U121/20-01 2007							
G 7600	305,80	20/12/07	Perizia di ordinaria manutenzione 2007 chiusura lavori dec.281/2012 rimane solo euro 305,80 la differenza economia di bilancio trattasi di fondi dell'ente				

Autorità Portuale di Palermo

Stampa dei Residui per Capitolo

Capitolo/Articolo Anno Res	Importo	Data Imp	Descrizione	Descrizione	Codice Descrizione Beneficiario
S 7607	305,80	10/04/08	Lavori di manutenzione ordinaria area portuale decr.281/2012 certificato regolare esecuzione sdo 305,80 da pagare trascorsi 2 anni da detto certificato		3296 DAMA Costruzioni s.a.s. di Alessandra Mario Primo
2008					
G 7429	73,24	09/12/08	Ord.manut.porto palermo fondi Ente x 177.687,00 e fondi Ministero x 199.000,00		4228 L.C. Costruzioni S.r.l.
G 7602	150,91	09/12/08	Oneri x progett. art.92 D livo 163/06 dipendenti Ente		
G 7603	431,56	09/12/08	Oneri x la discarica compreso iva fondi ente		
G 7604	6.688,88	09/12/08	Imprevisti e arrotondamenti contributo autorità vigilanza fondi Ente		
2009					
G 7601	903,10	20/11/08	IMPOR TO LAVORI: Manut.ord. contratto aperto cottimo fiduciario gara 21/12/2009 . VERBALE DEL 24/12/2009. DECRETO AGGIUDICAZIONE 51/2010 al 31/12/11 certifica		4353 CO.E.PE.s.r.l.
G 7605	565,79	20/11/08	GARA MANUTENZIONE ORDINARIA CONTRATTO APERTO 2010. VERBALE DEL 24/12/2009. SOMME A DISPOSIZIONE. DECRETO AGGIUDICAZIONE 51/2010 lav.chiuso vive solo incentivo d		
2010					
G 7599	15.542,02	20/09/10	M.O. DA ESEGUIRE NELLE INFRASTRUTTURE RICADENTI NELL'AREA PORTUALE DI PALERMO. SOMME A dis.CONTRATTO APERTO ANNO 2011. AUTORIZZ PROCEDURA NEGOZIA. ECON. PER ASS		
2011					
G 7606	3.823,60	10/10/11	REDAZIONE PRATICA PER SECURITY. ATT. IST. Minutolo riferisce che il lavoro è incorso di ultimazione		4618 DAB Sistemi Integrati S.r.l.
2012					
G 1245	2.459,83	30/09/11	ANNO 2012. MANUTENZIONE ORDINARIA. IN DATA 28 AGOSTO HO RIDOTTO DI € 20.000 L'IMPEGNO GENERALE (EX CONTRATTO) DA UTILIZZARE AL CAPITOLO 121/10A.05 (EX CONTRATTO		3076 O.S.P. srl
PS 1246	716,78	03/08/12	SOSTITUZIONE ELETTROPOMPA AUTOCLAVE IRRIGAZIONE C/O CASTELLO A MARE. ATT. IST.		3076 O.S.P. srl
PS 1247	943,61	03/08/12	SOSTITUZIONE ELETTROPOMPA AUTOCLAVE (ACQUA POTABILE) PRESSO LA CALA. ATT. IST.		3076 O.S.P. srl

Autorità Portuale di Palermo Stampa dei Residui per Capitolo

Capitolo/Articolo Anno Res Impegno	Importo	Data Imp	Descrizione	Descrizione	Codice Descrizione Beneficiario
PS 1248	689,63	03/08/12	SOSTITUZIONE ELETTROPOMPA IRRIGAZIONE PRESSO IL SETTORE "C" (CALA - SOTTO CASTELLO A MARE) ATT. IST.		3076 O.S.P. srl
PS 1258	109,81	24/12/12	PROLUNGAMENTO. ATT. IST.		3076 O.S.P. srl
G 5253	15.100,80	10/09/12	ACCATASTAMENTO IMMOBILI DEMANIO		4408 GARGANO GEOM. ALDO
		2013			
S 8609	90,17	31/12/13	Contributi ex art. 18 - quota Dip. - 12/2013		418 I.N.P.D.A.P. (ex Cpdel)
S 8711	45,34	31/12/13	Contributi ex art. 18 - quota Dip. - 12/2013		418 I.N.P.D.A.P. (ex Cpdel)
S 8712	202,06	31/12/13	Contributi ex art. 18 - quota Dip. - 12/2013		418 I.N.P.D.A.P. (ex Cpdel)
S 8719	15,94	31/12/13	Contributi ex art. 18 - quota Dip. - 12/2013		418 I.N.P.D.A.P. (ex Cpdel)
S 8725	108,88	31/12/13	Contributi ex art. 18 - quota Dip. - 12/2013		418 I.N.P.D.A.P. (ex Cpdel)
S 8742	27,67	31/12/13	Irap su incentivo. - 12/2013 -		1369 REGIONE SICILIANA
S 8770	13,91	31/12/13	Irap su incentivo. - 12/2013 -		1369 REGIONE SICILIANA
S 8771	62,00	31/12/13	Irap su incentivo. - 12/2013 -		1369 REGIONE SICILIANA
S 8778	4,89	31/12/13	Irap su incentivo. - 12/2013		1369 REGIONE SICILIANA
S 8781	33,41	31/12/13	Irap su incentivo. - 12/2013		1369 REGIONE SICILIANA
TOTALE:	46.045,53				
U121/20-02			Manutenzione ordinaria Termini Imerese		
			2009		
G 8066	1.146,82	10/12/09	manut.ordinaria oneri progettazione ex art.92. PERIZIA DI VARIANTE DECR. 328 DEL 2010 da pagare nel 2013		
			2010		
G 6286	739,64	20/09/10	M.O. SU INFRASTRUTTURE RICADENTI NELL'AREA PORTUALE DI TERMINI IMERESE. IMPORTO DEI LAVORI.CONTRATTO APERTO ANNO 2011. fondi ministero CHIUSURA DEI LAVORI FEBBcert.regolare esecuz.dec.79/2013 da pagare trascorsi due anni eliminare il resto		4489 COSTRUZIONI STRADALI S.R.L.
G 8065	13.791,39	20/09/10	M.O. INFRASTRUTTURE RICADENTI NELL'AREA PORTUALE DI TERMINI IMERESE. IMPORTO SOMME A DISPOSIZIONE. CONTRATTO APERTO ANNO 2011. AVVIO PROCEDURA COTTIMO FIDUCIARI		
G 8067	11.168,81	18/12/08	Somme a disposizione lav.straord.manut.dec.314/08 att.istitutiz.fondi Ministero Trasporti anno 2008		
G 8068	510,63	15/11/10	PERIZIA DI VARIANTE IMPORTO DEI LAVORI,differenza da utilizzare per pagare 0,50% dec.chiusura 280/12 già pagato 243,97 CON MAND.400/2011		4364 COFEDIL di Ferrante Giuseppe Mario

Autorità Portuale di Palermo Stampa dei Residui per Capitolo

Capitolo/Articolo Anno Res Impegno	Importo	Data Imp	Descrizione	Descrizione	Codice Descrizione Beneficiario
2012					
G 8069	11.107,80	26/06/12	INSTALLAZIONE SEGNALETIOCA DI SECURITY E SICUREZZA, PORTO TERMINI IMERESE. ATT. IST.		2019 AXIS' E' PUBLICITE' PROMOTIONAL
G 8070	1.815,00	06/09/12	PULIZIA CANALE DI SCOLO PORTO TERMINI IMERESE. ATT. IST.		4213 M.S.V. s.r.l. ditta
2013					
S 8603	35,79	31/12/13	Contributi ex art. 18 - quota Dip. - 12/2013 Termini Im.		418 I.N.P.D.A.P. (ex Cpdel)
S 8604	465,28	31/12/13	Contributi ex art. 18 - quota Dip. - 12/2013 Termini Im.		418 I.N.P.D.A.P. (ex Cpdel)
S 8736	10,98	31/12/13	Irap su incentivo. - 12/2013 -		1369 REGIONE SICILIANA
S 8737	142,77	31/12/13	Irap su incentivo. - 12/2013 -	Termini O.M.	1369 REGIONE SICILIANA
TOTALE:	40.280,09				
TOTALE:	86.325,62				
U121/40-01 Spese promozionali e di propaganda					
2011					
G 2138	4.664,55	20/12/11	STAMPA N° 1000 BROCHURE. ATT. IST.		1622 PRIULLA S.R.L.
G 9041	4.235,00	20/12/11	SERVIZIO PROGETTAZIONE BROCHURE ISTITUZIONALE. ATT. IST. ISTRUTTORIA IN CORSO		4662 BORGONOVO BARBARA
2012					
G 103	1.267,70	12/11/12	PARTECIPAZIONE FIERA DI MARSIGLIA.		
G 2910	4.260,35	27/12/12	RINNOVO ED UPGRADE SERVIZI SITO ATTIVITA' ISTITUZIONALE x Margherita Bruno e Aruba		
TOTALE:	14.427,60				
TOTALE:	14.427,60				
U121/50-01 Spese per la vigilanza portuale					
2012					
G 271	800,00	22/06/12	SERVIZIO VIGILANZA ISPETTIVA ARMATA SALTUARIA PRESSO NUOVA ZONA "CALA".		114 KSM S.P.A.
TOTALE:	800,00				
TOTALE:	800,00				

Autorità Portuale di Palermo Stampa dei Residui per Capitolo

Capitolo/Articolo Anno Res	Impegno	Importo	Data Imp	Descrizione	Descrizione	Codice Descrizione Beneficiario
U121/10A-05				Aper. e chius. Stazione Marittima e controllo titoli imb/sbarco Bus Navetta		
	PS 9044	-900,00	18/02/14	annullato per registrazione doppia		3076 O.S.P. srl
	G 1282	2.487,60		IMPEGNO GENERALE. IN DATA 28 AGOSTO HO FATTO QUESTO IMPEGNO DAL QUALE SCARICARE TUTTE LE AUTORIZZAZIONI DELLA O.S.P. EX ART. 5 CONTRATTO - ATT. COMMERCIALE		3076 O.S.P. srl
	PS 1283	900,00	08/08/12	MOVIMENTAZIONE CARRELLI PER 9 APPRODI		3076 O.S.P. srl
	PS 1284	1.587,60	28/05/12	SERVIZIO CONTROLLO TITOLI DI ACCESSO PRESSO STAZIONE MARITTIMA		3076 O.S.P. srl
	TOTALE:	2.487,60				
	TOTALE:	2.487,60				
U211/10-01				LAVORI Legge 413/98 2° lotto riqualif. Molo Bersagliere (Molo Sud)		
	G 3873	748.004,04	21/07/08	Adeguamento molo Progettazione molo Sud		355 Studio Ingegneri Associati Ing. Giovanni Latona
	TOTALE:	748.004,04				
U211/10-02				Opere portuali Legge 413/98 Molo Foraneo 1° lotto		
	PS 4549	5.864,71	15/05/04	incarico direttore operativo lav.reg.altimetrica imolo foraneo collaudo in corso al 31/12/2012		983 Zummo F.sco Paolo Geom.
	G 1387	15.683,79		Regolarizzazione altimetrica della diga foranea del porto commerciale dalla prog.0,00 alla 1481,00 (somme a disposizione Amministrazione) - Oneri per la discari		
	G 4540	71.409,97		Regolarizzazione altimetrica della diga foranea del porto commerciale dalla prog.0,00 alla 1481,00 (somme a disposizione Amministrazione) - Imprevisti ed arreto		
	G 4548	12.968,46		Regolarizzazione altimetrica della diga foranea del porto commerciale dalla prog.0,00 alla 1481,00 (somme a disposizione Amministrazione) - Spese generali colla		

Autorità Portuale di Palermo Stampa dei Residui per Capitolo

Capitolo/Articolo	Descrizione		Codice
Anno Res	Descrizione	Descrizione	Beneficiario
Impegno	Importo	Data Imp	
G 9064	9.785,10		Regolarizzazione altimetrica della diga foranea del porto commerciale dalla prog.0,00 alla 1481,00 (somme a disposizione Amministrazione) - Incentivi e spese, contenzioso in corso
G 9065	20.000,00		Regolarizzazione altimetrica della diga foranea del porto commerciale dalla prog.0,00 alla 1481,00 (somme a disposizione Amministrazione) - Oneri di accesso, contenzioso in corso
G 9066	4.778,52		Regolarizzazione altimetrica, aredam, bitte, parab., impi. illum. e idrico della diga foranea porto commerciale dalla prog. 0,00 alla 1481,00 (lavori) - contenzioso in corso
		2008	
G 9063	0,60		Regolarizzazione altimetrica della diga foranea del porto commerciale dalla prog.0,00 alla 1481,00 (somme a disposizione Amministrazione) - Rimozione Tubazione, contenzioso in corso.
		2012	
S 4551	1.697,60		Lav. regolar.altim.Diga Foranea - Ispettore di cantiere
		2013	
S 1388	4.751,93	10/01/13	lavori di regolarizzazione altimetrica, diga Foranea
S 4541	10.759,55	08/04/13	Lav. regolar. altimetrica imp. idrico e illumin.diga foranea
			983 Zummo F.sco Paolo Geom.
			4025 ICM Impresa Costruzioni Moderne
			4255 IMPREDEF S.R.L.
TOTALE:	134.626,44		
U211/10-08			Riqualificazione molo S.Lucia (L. 413/98 D.M. 02/05/2001) II lotto
		2007	
G 2399	4.523,90	24/04/07	Ing,Cacioppo di riqualificazione molo S.Lucia consulenza strutturale
		2010	
G 2396	22.453,00		pubblicità gara d'appalto, relativo esito ultimazione lavori, spese di cancelleria e materiale informatico. PERIZIA DI VARIANTE DECR. 288/2012

Autorità Portuale di Palermo

Stampa dei Residui per Capitolo

Capitolo/Articolo Anno Res Impegno	Importo	Data Imp	Descrizione	Descrizione Beneficiario
G 2397	1.101,60	27/09/10	Intervento di riqualificazione ed avanzamento del Molo S. Lucia	1086 Cacioppo Dott.Ing. Vittorio
G 2398	133.675,98	11/03/13	INTERVENTI DI RIQUALIFICAZIONE ED AVANZAMENTO DEL MOLO S. LUCIA - PORTO DI PALERMO - SOMME A DISPOSIZIONE DELL'AMMINISTRAZIONE - Incentivi e spese per la progett. II PERIZIA DI VARIANTE	
	2011			
G 908	6.492.565,30	11/03/11	INTERVENTI DI RIQUALIFICAZIONE ED AVANZAMENTO MOLO S.LUCIA. IMPORTO DEI LAVORI + ONERI PER LA SICUREZZA. PERIZIA DI VARIANTE DECR. 288/2012. II PERIZIA DI VARIANTE	967 ADOR.MARE S.R.L.
G 2400	148.440,51	11/03/11	INTERVENTI DI RIQUALIFICAZIONE ED AVANZAMENTO MOLO SANTA LUCIA imprevisi e arrotondamenti. PERIZIA DI VARIANTE DECR. 288/2012 E DECR. 160/2013. II PERIZIA DI VARIANTE	
G 2401	280.000,00		ONERI DI ACCESSO A DISCARICA. APPROVAZIONE II PERIZIA DI VARIANTE	
G 2402	106.500,00	11/03/11	FILIEVI TOPOGRAFICI.SUBACQUEI, IND.GEOTECN.PROVE DI LABOR.INDAG.GEOFISICHE E DIRETTE CON OPERASTORI SUBACQUEI	
G 2403	70.748,95	11/03/13	Cons.geol., geotec. e strutt.in fase di progett.ed esecuzione, monit.ambiente marino l'imp.del decreto è stato diminuito delle somme già pagate negli anni prece. II PERIZIA DI VARIANTE	
G 2404	175.800,00	11/03/11	prove geotecniche di lab.sul mater,escavo,prove sui mater.da costr.coll.tecn.amm.e coll.statico, caratt. esaltimento acque di drenaggio mater.dragati . II PERIZIA DI VARIANTE	
G 2405	54.861,83	11/03/11	Accantonamento art.133, comma 3, d.lvo 163/06	
G 2406	219.447,31	11/03/11	Accant.art.240 D.l.vo 163/06	
PS 2407	8.000,00	09/03/12	GEOM. G. MESSINA: INCARICO DI DIRETTORE OPERATIVO. HO SCARICATO QUESTO IMPEGNO DALLA VOCE B.2 DEL Q.E.	784 Collaboratore Professionale Amministrativo
PS 2408	12.584,00	28/08/12	CONSULENZA GEOTECNICA E STRUTTURALE IN CORSO D'OPERA	1767 Sering Ingegneria Srl
G 2410	31.775,44	11/03/13	LAVORI MOLO SANTA LUCIA. IMPORTO S.A.D. - IRAP. VOCE B.3.2 . II PERIZIA DI VARIANTE	
PS 2443	21.780,00	11/03/13	CONSULENZA GEOTECNICA E STRUTTURALE	1767 Sering Ingegneria Srl

Autorità Portuale di Palermo

Stampa dei Residui per Capitolo

Capitolo/Articolo Anno Res	Impegno	Importo	Data Imp	Descrizione	Descrizione	Codice	Descrizione Beneficiario
2013							
S 8713	12.279,73	31/12/13	Contributi ex art. 18 - quota Dip. - 12/2013				
S 8772	3.768,15	31/12/13	Irap su incentivo. - 12/2013				
TOTALE:		7.741.893,82					
2006							
				LAVORI L413-rifinanziamento Legge 166 - 2002 Bacino di Carenaggio da 150.000 BTL (Vedi art.10)			418 I.N.P.D.A.P. (ex Cpdel)
2007							
G 6517	10.986,19	17/12/07	Affidamento analisi - compl. bacino di carenaggio da 150.000TPL				
2007							
G 6518	4.435,20	01/08/07	SOMME A DISPOSIZIONE PER L'INTERVENTO COSTRUZIONE BACINO DI CARENAGGIO DA 150.000 TPL. ATTIVITA' ISTITUZIONALE				
2009							
G 6519	4.012,00	21/07/09	CARATTERIZZAZIONE AMBIENTALE BACINO DA 150.000.				
2011							
G 6516	310.334,73	08/03/11	Incentivo alla progettazione. DECR. 274 DEL 10/09/2012. DECR.100 DEL 16/09/2013				
2012							
G 841	12.155,49	08/03/11	Spese pubblicità, bando commissione giudicatrice - HO EPURATO L'IMPEGNO GENERALE DI € 60.000,00 DI TUTTO CIO' SPESO NEGLI ANNI PREGRESSI - € 30.759,34				
G 6520	12.063.391,76	10/09/12	BACINO DI CARENAGGIO DA 150.000 T.P.L.. IMPORTO DEI LAVORI				
G 6521	158.133,28	10/09/12	BACINO DA 150.000. IMPORTO PARCELLA PROGETTAZIONE BACINO DA 150 T.P.L.. IMPORTO SOMME A DISPOSIZIONE. HO EPURATO L'IMPEGNO GENERALE DI € 13.012.855,87 DI € 612.727,64 - SOMME SPESE NEGLI ANNI PREGRESSI.				
G 6522	12.400.128,23	10/09/12					
TOTALE:		24.963.576,88					
2006							
				Avanzamento banche e realizz.cassa di colmata L.413/98 D.M.05/01			
G 2233	200.771,36	Avanzamento banche latitanti bacino da 400.000 TPL e realizzazione cassa di colmata (somme a disposizione) - Prove geotecniche di laboratorio					

Autorità Portuale di Palermo Stampa dei Residui per Capitolo

Capitolo/Articolo Anno Res Impegno	Importo	Data Imp	Descrizione	Descrizione Beneficiario
PS 2234	14.364,67	01/02/08	prestazione occasionale Collaudo tecnico amministrativo	4482 BARONE BERNARDO ING.
G 3652	1.359,87		Avanzamento banchine latitanti bacino da 400.000 TPL e realizzazione cassa di colmata (somme a disposizione) - Incentivi e spese per la progettazione	
G 9067	23.144,01		Avanzamento banchine latitanti bacino da 400.000 TPL e realizzazione cassa di colmata (somme a disposizione) - Consulenza geotecnica	
G 9068	498.306,85		Avanzamento banchine latitanti bacino da 400.000 TPL e realizzazione cassa di colmata (lavori) - Importo lavori a base d'asta	
G 9069	159.171,28		Avanzamento banchine latitanti bacino da 400.000 TPL e realizzazione cassa di colmata (somme a disposizione) - Oneri accesso discarica	
G 9071	80.301,80		Avanzamento banchine latitanti bacino da 400.000 TPL e realizzazione cassa di colmata (somme a disposizione) - Rimozione relitti affondati	
G 9072	595.134,50		Avanzamento banchine latitanti bacino da 400.000 TPL e realizzazione cassa di colmata (somme a disposizione) - Imprevisti	
G 9073	20.000,00		Avanzamento banchine latitanti bacino da 400.000 TPL e realizzazione cassa di colmata (somme a disposizione) - Rilievi , accertame nti ed indagini	
G 9074	42.685,15		Avanzamento banchine latitanti bacino da 400.000 TPL e realizzazione cassa di colmata (somme a disposizione) - Pubblicità gara d'appalto	
G 9075	82.000,00		Avanzamento banchine latitanti bacino da 400.000 TPL e realizzazione cassa di colmata (lavori) - Importo oneri per la sicurezza	
9104	-534.115,83		rettifica impegno per storno alla Legge 166 e ai lavori molo sud	
			2008	
PS 2235	19.085,72	01/02/08	COMPONENTE COMMISSIONE COLLAUDO PER LAVORI BACINO CARENAGGIO DA 400.000 tpl. DA RIVEDERE QUANDO ARRIVA LA FATтура.	4485 GUGLIELMINO ANTONINO

Autorità Portuale di Palermo

Stampa dei Residui per Capitolo

Capitolo/Articolo	Descrizione	Codice	Descrizione Beneficiario
Anno Res	Descrizione		
Impegno	Data Imp		
Importo			
PS 2236	01/02/08		PRESIDENTE COMMISSIONE COLLAUDO LAVORI BACINO DI CARENAGGIO DA 400.000 TPL. DA RIVEDERE QUANDO ARRIVA LA FATTURA
G 9070	21/01/10		RILIEVI SUBACQUEI LAVORI CASSA DI COLMATA. ATT. IST.
	2010		
PS 9076	29/03/11		Incarico di consulenza geotecnica e strutturale, lavori avanzamento banchine latitanti bacino da 400.000TPL realizzazione cassa Colmata.
	2012		
S 9077	20/07/12		Lav. avanzamento banch. latitanti bacino da 400.000 tpi
TOTALE:		1.174.758,99	
U211/10-12			Avanzamento banchine e realizz.cassa di colmata L.166/02
	2005		
G 9078	29/06/06		Lavori cassa di colmata dec.
TOTALE:		328.817,00	
U211/10-15			Ammodern.Stazione Marittima L.358/2003 e fondi FAS- delibera Cipe 06/11/2009
	2007		
G 2380	01/12/07		Ammodernamento Staz. Marittima - consulenza geologica. QUESTO IMPEGNO DOVREBBE AGGANCIARSI ALLA VOCE B.4.1 DEL Q.E. MA NON LO POSSO FARE ED HO RIDOTTO L'IMPEGNO
G 2381	25/06/07		AMMODERNAMENTO STAZIONE MARITTIMA. CONSULENZA GEOLOGICA
G 2382	01/12/07		Ammodernamento Staz. Marittima - sondaggi geognostici
	2010		
G 2377	11/03/13		RIFUNZIONALIZZAZIONE E RESTYLING STAZIONE MARITTIMA. ONERI DI SICUREZZA GENERALE E SPECIALE. PARTE DELL'IMPEGNO E' FATTO A COMPETENZE. VD. IMPEGNO 8176 VOCE A.2
G 2379	02/02/10		RIF. STAZ. MARITTIMA. PUBBLICITA' GARA. RIDOTTO L'IMPEGNO RESIDUO DI € 2.733 PERCHE' ALLA FINE DEL 2011 SONO STATE PAGATE DUE FATTURE SENZA L'AGGANCIO A QUESTO

Autorità Portuale di Palermo Stampa dei Residui per Capitolo

Capitolo/Articolo Anno Res Impegno	Importo	Data Imp	Descrizione	Descrizione Beneficiario
G 2383	200.000,00	11/03/13	RIFUNZIONALIZZAZIONE E RESTYLING STAZIONE MARITTIMA. ONERI DI ACCESSO A DISCARICA (COMPRESO IVA). VOCE B.1	
G 2384	324.906,69	11/03/13	RIFUNZIONALIZZAZIONE E RESTYLING STAZIONE MARITTIMA. INCENTIVO PER LA PROGETTAZIONE. HO EPURATO L'IMPEGNO DI € 477.352,59 DEI MANDATI GIA' EMESSI NEL 2011 (€120)	
2011				
G 2385	195.073,09	11/03/13	RIFUNZIONALIZZAZIONE STAZIONE MARITTIMA. IMPREVISTI E ARROTONDAMENTI. HO RIDOTTO L'IMPEGNO GENERALE DI € 4.200,35 - MN. 275/2013 -VD. SCHEMA BARBARA - VOCE B.2	
G 2386	40.574,97	11/03/13	RIFUNZIONALIZZAZIONE STAZIONE MARITTIMA. IRAP. VOCE B.3.2	
G 2387	129.800,71	11/03/13	RIFUNZIONALIZZAZIONE STAZ. MAR. CONSULENZA ARCHITETTONICA, STRUTTURALE, IMPIANTISTICA, COORDINAMENTO SICUREZZA, INDAGINI STRUTTURA E SONDAGGI. HO EPURATO L'IMPE	
G 2388	157.099,48	11/03/13	RIFUNZIONALIZZAZIONE STAZ. MARITTIMA. INDAGINI GEOTECNICHE, PROVE LABORATORIO, SU MATERIALI DA COSTRUZIONE, COLLAUDO STATICO E TECNICO AMMINISTRATIVO. HO EPURAT	
G 2389	223,92	11/03/13	RIFUNZIONALIZZAZIONE STAZ. MARITTIMA. ATT. CONSULENZA/SUPPORTO € 50.000-49.776,08. HO EPURATO L'IMPEGNO DELLE SOMME GIA' SPESE. VOCE B.7.3	
G 2390	17.057,67	11/03/13	RIFUNZIONALIZZAZIONE STAZ. MARITTIMA. SPESE PER COPIE, CANCELLERIA, APPARECCHIATURE HARDWARE. € 30.000 - € 11.538,33. HO EPURATO L'IMPEGNO GENERALE DELLE SPESE	
G 2391	350.000,00	11/03/13	RIFUNZIONALIZZAZIONE STAZIONE MARITTIMA. ACCANTONAMENTO EX ART. 240 (HO FATTO UN IMPEGNO DI € 12.813,91 IN MENO). VOCE B.6	
G 2393	92.899,72	11/03/13	RIFUNZIONALIZZAZIONE STAZIONE MARITTIMA. FORNITURA DI ELEMENTI DI ARREDO FISSO. VOCE B.8.1	
G 2394	200.000,00	11/03/13	RIFUNZIONALIZZAZIONE STAZIONE MARITTIMA. FORNITURA DI INSTALLAZIONE ARTISTICA. VOCE B.8.2	
G 2395	90.703,48	11/03/13	RIFUNZIONALIZZAZIONE STAZIONE MARITTIMA. ACCANTONAMENTO EX ART. 133. VOCE B.5	

Autorità Portuale di Palermo Stampa dei Residui per Capitolo

Capitolo/Articolo Anno Res Impegno	Importo	Data Imp	Descrizione	Descrizione	Codice Descrizione Beneficiario
PS 2411	49.706,80	18/02/13	INCARICO DI DIREZIONE ARTISTICA		3976 Rota Italo Architetto
PS 2412	5.445,00	09/03/13	RIVESTIMENTO N° 150 POLTRONCINE PER STAZIONE MARITTIMA		4879 CONSIGLIO GIUSEPPE TAPEZZIERE
2012					
G 2375	16.144.599,06	23/10/12	RIFUNZIONALIZZAZIONE E RESTYLING STAZIONE MARITTIMA. IMPORTO DEI LAVORI - VOCE A.1		4512 SO.CO.STRAMO. S.r.l.
G 2376	876.885,43	11/03/13	RIFUNZIONALIZZAZIONE E RESTYLING STAZIONE MARITTIMA. ONERI DI SICUREZZA GENERALI + SPECIALI (PARTE DELL'IMPORTO - € 140.695,66 - è CARICATO A RESIDUI - vd. impe		
2013					
S 8715	5.167,58	31/12/13	Contributi ex art. 18 - quota Dip. - 12/2013		418 I.N.P.D.A.P. (ex Cpdel)
S 8774	1.585,72	31/12/13	Irap su incentivo. - 12/2013		1369 REGIONE SICILIANA
S 8882	502.357,96	11/12/13	restyling della stazione marittima porto di Palermo		4512 SO.CO.STRAMO. S.r.l.
TOTALE:	18.989.579,41				
2008					
U211/10-18			Deviaz.e convogliam.Acque passo di Rigano Legge 413/98 D.M.05/01 II lotto		
2010					
G 1623	10.407,70		opere speciali per la deviazione del passo di rigano - Lavori		
G 1624	14.319,44		I,V,A,		
2010					
G 1622	773.605,52		perizia di variante decreto 274/10 da ribaltare e rivedere		
PS 1627	99.588,04	22/06/11	Serv. di guardiaia varco Fincantieri - Acquisanta - ore 900+210 di €21,50 meno mand.943		114 KSM S.P.A.
PS 1628	7.792,40	29/11/11	ANALISI E CARATTERIZZAZIONE DI SUBCAMPIONI. HO IMPEGNATO IMPONIBILE ED IVA PERCHE' HO QUASI ESAURITO IL SUB IMPEGNO DELL'IVA		4645 ECOLOGICA BUFFA S.R.L.
PS 1629	12.717,10	30/01/12	SERVIZIO ASSISTENZA TECNICA SPECIALIZZATA SU TEMATICHE AMBIENTALI.		4659 ZAFFINO DOTT. GIUSEPPE
S 1630	1.355,20	13/02/12	INCREMENTO DI SPESA RISPETTO AL DECR. 323/2011 PER ANALISI.		4645 ECOLOGICA BUFFA S.R.L.
2011					
G 1625	539.103,78	11/03/11	lavori realizzazione delle opere speciali per la deviazione ed il convogliamento all'Acquisanta		

Autorità Portuale di Palermo Stampa dei Residui per Capitolo

Capitolo/Articolo	Anno Res	Importo	Data Imp	Descrizione	Descrizione	Codice Descrizione Beneficiario
Impegno						
G 1626	2011	3.408.807,75	11/03/11	somme a disposizione		
S 7980		21.666,66	04/12/13	COMPENSO COMPONENTE COMMISSIONE		3105 ACQUISTA ING. SALVATORE
S 7981		5.952,00	04/12/13	ING. ACQUISTA VD. IMPEGNO 7980. (DA RIVEDERE)		418 I.N.P.D.A.P. (ex Cpdel)
S 7982		1.842,00	04/12/13	ING. ACQUISTA IRAP VD. IMPEGNO 7980 E 7981 (DA RIVEDERE)		1369 REGIONE SICILIANA
S 7984		2.886,00	04/12/13	DOTT. DE DOMINICIS VD. IMPEGNO 7983 (DA RIVEDERE)		3165 INPS - GESTIONE LAVORATORI AUTONOMI
S 7985		1.842,00	04/12/13	DOTT. DE DOMINICIS - IRAP - VD. IMPEGNO 7983 E 7984 (DA RIVEDERE)		1369 REGIONE SICILIANA
	2013					
S 6585		27.263,24	13/09/13	Comp. Commissione accordo bonario deviaz. acque sboccanti		4921 Barbieri Domenico Ettore Ing.
S 8574		1.841,66	31/12/13	Irap Collaboratori - 12/2013		1369 REGIONE SICILIANA
S 8593		2.997,41	31/12/13	Inps Collaboratori - 12/2013		3165 INPS - GESTIONE LAVORATORI AUTONOMI
TOTALE:		4.746.244,19				
U211/10-19				Fondi D.M.05/2001 L. 413 /98 Lavori piazzali Termini Imerese cofinanziato fondi Fas		
	2012					
G 1426		1.909.053,77	25/09/12	RIPRISTINO STATICO PIAZZALI PORTO TERMINI IMERESE. IMPORTO PARZIALE S.A.D. IL RESTO SI TROVA IMPEGNATO NEL CAPITOLO 211/10.25		
TOTALE:		1.909.053,77				
U211/10-21				Potenziamento Infrastrutture Portuali (Fondi ente)		
	2008					
G 9058		4.416,00	29/11/08	Consolidamento banchine Molo Trapezoidale Termini Imerese		1767 Sering Ingegneria Srl
	2009					
G 5744		202.132,21	22/05/09	LAVORI DI SISTEMAZIONE E SOSTITUZIONE PARABORDI. ATT. COMMERCIALE. VD IMPEGNI GENERALI N° acquisto parabordi parte commerciale somme a disposizione		
G 5746		149.853,72	22/05/09	LAVORI DI SISTEMAZIONE E SOSTITUZIONE PARABORDI PORTO DI PALERMO. ATT. ISTITUZIONALE. VD. IMPEGNI GENERALI N° 4109 E 4096		3084 LAPO Società Consortile ARL
S 5748		2.900,00	14/04/11	COLLAUDO TECNICO AMMINISTRATIVO. VA SOMMATO AL SUB IMPEGNO 4230 DEL 2011		4469 CASTAGNA ALDO
G 9059		1.591,20	26/01/09	COLLABORAZIONE REDAZIONE PROGETTO PIANO DI SICUREZZA. ATT. IST. al 31/12/11 risulta ancora da pagare il 20% i lavori sono in corso		4215 PIPITONE GIUSEPPE ING.

Autorità Portuale di Palermo

Stampa dei Residui per Capitolo

Capitolo/Articolo Anno Res Impegno	Importo	Data Imp	Descrizione	Descrizione	Codice Descrizione Beneficiario
2010					
S 5747	5.802,00	05/07/10	BOLLE FORMULARIO RIFIUTI vive ancora lett.U.T.n. 2930/2013		889 TEKNOGEO S.R.L.
G 9057	18.000,00	10/05/10	NOLEGGIO MOTOPONTONE PER PER PROVE PENETROMETRICHE C/O CASSA DI COLMATA. ATT. IST. decreto 128 DEL 15/02/2010 SALDO CONSULENZA MOLO SUD PER CONSULENZA DA DIPORTO		4276 Campione Industries S.p.A.
G 9060	2.241,60	15/02/10	FATTURA LIQUIDATA ANNO 2013 - da pagare ancora il 10%		355 Studio Ingegneri Associati Ing. Giovanni Latona
2012					
G 6501	6.292,00	17/09/12	INCARICO PROFESSIONALE SUPPORTO UFFICIO LEGALE PER VARIE PROBLEMATICHE.		1377 Comandè Adv. Carlo
2013					
S 8714	2.390,38	31/12/13	Contributi ex art. 18 - quota Dip. - 12/2013		418 I.N.P.D.A.P. (ex Cpdel)
S 8773	733,51	31/12/13	Irap su incentivo. - 12/2013		1369 REGIONE SICILIANA
TOTALE:	384.526,73				
2008					
U211/10-22 Studio fattibilità e progettazione prel. riadegu.Molo Nord Fondi Ente/(Del. CIPE 35/05)					
2009					
G 9080	30.289,22	23/12/08	APPROVAZIONE PROGETTO SONDAGGI MOLO NORD. VD. IMPEGNO 9818		
S 9082	14.394,76	30/04/09	ESECUZIONE SONDAGGI MOLO NORD. IMPORTO DEI PRELIEVI AL NETTO		3899 SI.AR Trivellazioni di Simonetti Rosario
S 9083	3.000,00	30/04/09	ESECUZIONE SONDAGGI GEOGNOSTICI MOLO NORD. IMPORTO ONERI DI SICUREZZA		3899 SI.AR Trivellazioni di Simonetti Rosario
S 9084	12.378,40	30/04/09	SONDAGGI GEOGNOSTICI MOLO NORD. SOMME A DISPOSIZIONE		3899 SI.AR Trivellazioni di Simonetti Rosario
2010					
G 9081	3.504,57	02/11/10	SONDAGGI GEOGNOSTICI MOLO NORD. APPROVAZIONE NUOVO QUADRO DI SPESA.		3899 SI.AR Trivellazioni di Simonetti Rosario
TOTALE:	33.793,79				
2009					
U211/10-23 Consolidamento cassoni banc.Riva e molo trapez.Termini Imerese F. L 413/98 DM 05/2001II lotto					
PS 2426	2.593,00	08/07/11	PROROGA CONTRATTO DI LOCAZIONE PONTONE GOLIATH FINO AL 31 DICEMBRE 2011 RESIDUO DA RIUTILIZZARE NEL Q.E. IN ATTESA DELLA PERIZIA DI VARIANTE		4053 Adorno General Marine Works s.r.l.

Autorità Portuale di Palermo

Stampa dei Residui per Capitolo

Capitolo/Articolo Anno Res Impegno	Importo	Data Imp	Descrizione	Descrizione Beneficiario
2010				
G 2413	40.940,18		Somme a disposizione dell'amm.ne - consolidamento dei cassoni ad ang. tra banchina di riva ed il molo trapezoidale opere salv.cassoni porto commerciale di T.I. INCENTIVO PER LA PROGETTAZIONE	
G 2414	2.648,24		Somme a disposizione dell'amm.ne - consolidamento dei cassoni ad ang. tra banchina di riva ed il molo trapezoidale opere salv.cassoni porto commerciale di T.I. ONERI DI ACCESSO A DISCARICA	
G 2415	7.468,68		Somme a disposizione dell'amm.ne - consolidamento dei cassoni ad ang. tra banchina di riva ed il molo trapezoidale opere salv.cassoni porto commerciale di T.I. PUBBLICITA' GARA DI APPALTO	
G 2416	220.783,20		Somme a disposizione dell'amm.ne - consolidamento dei cassoni ad ang. tra banchina di riva ed il molo trapezoidale opere salv.cassoni porto commerciale di T.I. PROVE GEOTECNICHE DI LABORATORIO, COLLAUDO TECNICO E STATICO	
G 2417	540.728,10		Somme a disposizione dell'amm.ne - consolidamento dei cassoni ad ang. tra banchina di riva ed il molo trapezoidale opere salv.cassoni porto commerciale di T.I. IMPREVISTI ED ARROTONDAMENTI	
G 2418	4.066,00		Somme a disposizione dell'amm.ne - consolidamento dei cassoni ad ang. tra banchina di riva ed il molo trapezoidale opere salv.cassoni porto commerciale di T.I. SI ASPETTA PERIZIA DI VARIANTE	
G 2419	34.771,76		Somme a disposizione dell'amm.ne - consolidamento dei cassoni ad ang. tra banchina di riva ed il molo trapezoidale opere salv.cassoni porto commerciale di T.I. CONSULENZA GEOTECNICA, STRUTTI, PIANO DI SICUREZZA COMPRESO IVA	
G 2420	3.698,36		Importo Lavori - Consolidamento dei cassoni ad angolo tra la banchina di riva ed il molo trapezoidale Termini Imerese - Oneri per la sicurezza non soggetti a ri. Dec.36 cert.collaudo e chiusura da pagare 38.385,20	

Autorità Portuale di Palermo

Stampa dei Residui per Capitolo

Capitolo/Articolo Anno Res Impegno	Importo	Data Imp	Descrizione	Descrizione Beneficiario
G 2421	24.000,00		Somme a disposizione dell'amm.ne - consolidamento dei cassoni ad ang. tra banchina di riva ed il molo trapezoidale opere salv.cassoni porto commerciale di I.I. RILIEVI SUBACQUEI ED INDAGINI COMPRESO IVA	
G 2422	82.742,80		Somme a disposizione dell'amm.ne - consolidamento dei cassoni ad ang. tra banchina di riva ed il molo trapezoidale opere salv.cassoni porto commerciale di I.I. ACCANTONAMENTO	
G 2423	248.228,41		Somme a disposizione dell'amm.ne - consolidamento dei cassoni ad ang. tra banchina di riva ed il molo trapezoidale opere salv.cassoni porto commerciale di I.I. ACCANTONAMENTO	
G 2424	25.000,00		Somme a disposizione dell'amm.ne - consolidamento dei cassoni ad ang. tra banchina di riva ed il molo trapezoidale opere salv.cassoni porto commerciale di I.I.	
G 2425	25.000,00		Somme a disposizione dell'amm.ne - consolidamento dei cassoni ad ang. tra banchina di riva ed il molo trapezoidale opere salv.cassoni porto commerciale di I.I.	
PS 2427	8.434,00	12/04/12	NOLEGGIO PONTONE. QUESTO IMPEGNO RACCHIUDE ANCHE PARTE DELL'AUT. 10 ED E' SCARICATO DALLA VOCE DEL Q.E. "IMPREVISTI" (€ 5.000 + € 3.434). VD. IMPEGNO 3749	4053 Adorno General Marine Works s.r.l.
PS 2428	4.066,00	10/01/12	UTILIZZO PONTONE GOLIATH. HO IMPEGNATO SOLO QUESTO IMPORIO XCHE' NELL'IMPEGNO 3047 E' RIMASTO SOLO QUESTO.	4053 Adorno General Marine Works s.r.l.
PS 2429	1.761,76	29/11/11	CONSULENZA GEOTECNICA IN FASE DI ESECUZIONE LAVORI RIMBORSO SPESE DOCUMENTATE. DA CORREGGERE NON APPENA ARRIVERANNO TUTTE LE SPESE. (+4 E20%)	1767 Sering Ingegneria Srl
S 2435	7.555,59	11/03/11		4582 D'ARRIGO ING. ANTONIO PIO
S 2430	9.824,52	28/11/11	Rifiuti misti attività costr. e demolizione porto Termini Im.	4685 Siciliana Lambertini Edilsistemi s.r.l.
S 2432	2.040,76	06/12/11	Rifiuti misti attività costr. e demolizione Termini Imerese	4685 Siciliana Lambertini Edilsistemi s.r.l.
S 2431	528,70	30/12/11	Attività costr. e demolizione Termini Imerese	4685 Siciliana Lambertini Edilsistemi s.r.l.
S 2433	555,63	30/12/11	Rifiuti misti attività costr. e demolizione Termini Imerese	4685 Siciliana Lambertini Edilsistemi s.r.l.

Autorità Portuale di Palermo Stampa dei Residui per Capitolo

Capitolo/Articolo Anno Res Impegno	Importo	Data Imp	Descrizione	Descrizione	Codice Descrizione Beneficiario
S 2436	676,75	31/01/12	Oneri per rifiuti costr.dem. CER 17 09 04 - Termini Imerese		4685 Siciliana Lambertini Edilsistemi s.r.l.
2013					
S 8602	1.419,90	31/12/13	Contributi ex art. 18 - quota Dip. - 12/2013		418 I.N.P.D.A.P. (ex Cpdel)
S 8735	435,71	31/12/13	Irap su incentivo. - 12/2013 - Cons. cassoni		1369 REGIONE SICILIANA
TOTALE:	1.260.075,73				
U211/10-24 2011					
Impianto elettrico porto di Palermo fondi D.M.05/2001					
G 1617	295.331,47	04/01/12	MESSA IN SICUREZZA DISTRIBUZIONE ELETTRICA. IMPORIO S.A.D.		
G 1618	15.093,79	11/03/11	LA MESSA IN SICUREZZA E LA RAZIONALIZZAZIONE DELLA DISTRIBUZIONE ELETTRICA NELL'AREA PORTUALE. - IMPORTO DEI LAVORI DECR. AGG.NE 27 DEL 4 GENNAIO 2012.MA I VER		4687 GEFA IMPIANTI S.R.L.
PS 1619	5.082,00	13/01/12	VERIFICA STATICA DELLE TORRI FARO PRESENTI NEL PORTO DI PALERMO		3786 METAL CONTROL S.R.L.
2013					
S 8705	2.336,68	31/12/13	Contributi ex art. 18 - quota Dip. - 12/2013		418 I.N.P.D.A.P. (ex Cpdel)
S 8764	717,03	31/12/13	Irap su incentivo. - 12/2013		1369 REGIONE SICILIANA
TOTALE:	310.425,26				
U211/10-25 2011					
Ripristino statico piazzali e rifacimento impianti e arredi nel porto di Termini Imerese					
PS 5047	38.841,00	03/06/13	APPROVAZIONE PROGETTO " ATTIVITA' DI ANALISI E PROVE IN SITU " ED AVVIO DELLA GARA INFORMALE. (E' GIA' STATO DATO INCARICO ALLA DIITTA L E R - VD IMPEGNO N° 4558) GARA AGGIUDICATA CON DECR. 70 ALLA DIITTA METRO		4051 METRO Laboratorio
S 6185	3.388,00	28/08/13	PROVE DI CARICO SU BITTE		4710 L & R - LABORATORI E RICERCA s.r.l.
2012					
G 906	1.724.864,46	25/09/12	RIPRISTINO STATICO PIAZZALI PORTO TERMINI IMERESE. VD. ANCHE IMPEGNO 7587 - 211/10.19 - IMPORIO PARZIALE S.A.D.		
G 1425	4.734.844,45	25/09/12	RIPRISTINO STATICO PIAZZALI PORTO TERMINI IMERESE. IMPORTO DEI LAVORI		4491 COSTRUZIONI BRUNO TEODORO
PS 1715	3.172,00	22/02/13	STABILIZZAZIONE MATERIALE SCAVATO NEI LAVORI DI RIPRISTINO STATICO. ATT. IST.		4745 C.A.D.A. s.n.c.

Autorità Portuale di Palermo

Stampa dei Residui per Capitolo

Capitolo/Articolo Anno Res	Impegno	Importo	Data Imp	Descrizione	Descrizione	Codice	Descrizione Beneficiario
PS 3867		859,22	19/04/13	ANALISI CHIMICO FISICA DEI CAMPIONI DI SUOLO.		4745	C.A.D.A. s.n.c.
PS 7939		2.044,74	03/12/13	INDENNITA' E SPESE DI MISSIONE		4958	MIRABELLA ING. GIUSEPPE
		2013					
S 8607		24.014,36	31/12/13	Contributi ex art. 18 - quota Dip. - 12/2013 Termini Im.		418	I.N.P.D.A.P. (ex Cpdel)
S 8740		7.369,02	31/12/13	Irap su incentivo. - 12/2013 -		1369	REGIONE SICILIANA
S 8939		3.172,00	31/12/13	Lav. ripristino piazzali PortoTermini Imerese		4745	C.A.D.A. s.n.c.
TOTALE:		6.459.708,91					
TOTALE:		69.185.084,96					
U211/20-01				Lavori di straordinaria manutenzione			
		2003					
G 8034		1.224,00	23/12/08	collab.progetto sistemaz.parabordi Porto Palermo la € 1.224,00 differenza iva da utilizzare DA STORNARE IN AVANZO DI AMMINISTRAZIONE NELL'ANNO 2013		3982	LI PUMA ANTONIO ING.
		2008					
G 8029		2.872,80	19/12/08	Lavori area ex Schengen oneri accesso discarica att.istitutuz. DA STORNARE IN AVANZO DI AMMINISTRAZIONE ANNO 2013		3827	GIUFFRIDA IGNAZIO IMPRESA EDILE STRADALE
		2009					
G 1481		4.795,18	22/05/09	sistemazione parabordi commerciale utilizzare la somma residua per il prossimo pagamento		3084	LAPO Società Consortile ARL
G 8027		2.420,05	25/03/09	FORNITURA BARRIERA DI CONTENIMENTO FANGHI. SOMME A DISPOSIZIONE. ART. 1ST.			
G 8028		5.655,03	10/03/09	somme a disposizione lavori risagomatura molo Vittorio Veneto sud + perizia di variante			
G 8030		50,72	28/04/09	SEPARAZIONE AREE PORTUALI NELLA ZONA DI VIA PATTI - TRAPEZOIDALE somme a disp.ex art.18			
G 8031		203,10	22/09/09	lav.def.punto ormeggio banc.V.V. + oneri sicurezza attiv.istitutuz.non soggetta ad IVA per certificato regolare esecu.pagare a saldo 156,04 la differenza economia		1916	La Fiora Giuseppe costruzioni s.r.l.
G 8032		312,11	24/02/09	Somme a disposizione per demolizione sala pompe - compreso Iva ex art.18			

Autorità Portuale di Palermo Stampa dei Residui per Capitolo

Capitolo/Articolo Anno Res Impegno	Importo	Data Imp	Descrizione	Descrizione	Codice Descrizione Beneficiario
G 8033	186,61	28/04/09	PERIZIA DI VARIANTE TECNICA E SUPPLETIVA PER I LAVORI DI RECINZIONE DELL'AREA EXTRA SCHENGEN. VD. IMPEGNI 9251/9415/9416/9417 DEL 2008 svinc.di garanzia		3827 GIUFFRIDA IGNAZIO IMPRESA EDILE STRADALE
G 8035	1.326,00	15/06/09	REDAZIONE PROGETTO STRUTTURALE ESECUTIVO DELLA PENSILINA NELL'AREA EXTRA SCHENGEN. ATT. ISTITUZIONALE diff.20% da erogare		4281 LO BIONDO MICHELE ING.
G 8036	8.024,17	22/09/09	somme a disposizione lav.def.punto ormeggio banc.v.v. att.istituzionale in attesa del decreto collaudo		
2010					
G 1082	39.225,35	22/11/10	RIQUALIFICAZIONE EDIFICIO EX SAILEM C/O CASTELLO A MARE. IMPORTO SOMME A DISPOSIZIONE. DECRETO PERIZIA DI VARIANTE 307 DEL 2011		
G 3655	8.609,38	23/11/10	RIFACIMENTO E MANUTENZIONE IMPIANTO IDRICO MOLO QUATTROVENTI E PUNTO. IMPORTO SOMME A DISPOSIZIONE. VERBALE DI AGGIUDICAZIONE DEL 16/12/2010. DECR. 09 DEL 10/0		
G 5743	2.007,00	22/11/10	SERVIZIO DI ANALISI SEDIMENTI MARINI SPECCHIO ACQUE MOLO V. VENETO. IMPORTO LAVORI AGGIUDICATO CON DECRETO 196 DEL 12/04/2011		4605 EREDI di ANDREA ANELLO s.r.l.
G 7064	56.351,06	22/11/10	INDAGINI CARATTERIZZAZIONE AMBIENTALE SEDIMENTI MARINI SPECCHIO ACQUE MOLO V. VENETO. IMPORTO LAVORI AGGIUDICATO CON DECRETO 196 DEL 12/04/2011		4604 S.C.A.R. s.r.l.
G 8026	368,84	24/02/10	REALIZZAZIONE MAG. MERCI DETERIORABILI - IMPORTO LAVORI - GARA AGGIUDICATA 18/02/2010. RESIDUO 0,50 SU IMPORTO DEI LAVORI (€ 368,84) dec.chiusura 137/2013 econ		3441 FERRANTE GASPARE - IMPRESA EDILE E STRADALE
G 8037	76,90	24/02/10	REALIZZAZIONE MAG. MERCI DETERIORABILI - SOMME A DISPOSIZIONE - GARA AGGIUDICATA 18/02/2010 lavoro chiuso economia vive solo q/p incentivo diff,da stornare ad Attenzione dopo avere caricato l'incent. portare diff ad economia		
G 8038	1.836,00	24/03/10	COLLAUDATORE STATICO ORMEGGIO TESTATA MOLO VITTORIO VENETO. ATT. IST.		4391 GIAMBRONE ING. FRANCESCO
G 8039	497,96	23/04/10	RIPRISTINO PIAZZALE EX CAPANNONE "AMBAR" DIGA ACQUASANTA. IMPORTO DEI LAVORI. GARA AGGIUDICATA CON DECR. 217- decr.282/2012 certificato regolare esecuzione a s		4092 Mediterranea Costruzioni Compatti S.r.l.

Autorità Portuale di Palermo Stampa dei Residui per Capitolo

Capitolo/Articolo Anno Res Impegno	Importo	Data Imp	Descrizione	Descrizione	Codice Descrizione Beneficiario
G 8040	169,35	10/05/10	LAVORI EDIFICIO EX SALEM. APPROVAZIONE PROGETTO ESECUTIVO ED AGGIUDICAZIONE LAVORI. IMPORTO LAVORI. IMPORTO RESIDUO 0,50.	LAVORI EDIFICIO EX SALEM. APPROVAZIONE PROGETTO ESECUTIVO ED ESECUZIONE - SOMME A DISPOSIZIONE RIPRISTINO PIAZZALE EX CAPANNONE "AMBAR" C/O ACQUASANTA. SOMME A DISPOSIZIONE. dec.chiusura 282/12da pagare solo incentivo la diff.va stornata ad avanzo ammin.f	4329 Giuffrida Costruzioni srl
G 8041	48,00	10/05/10	LAVORI EDIFICIO EX SALEM. APPROVAZIONE PROGETTO ESECUTIVO ED ESECUZIONE - SOMME A DISPOSIZIONE		
G 8042	4.695,39	21/05/10	VALIDAZIONE ANALISI CARATTERIZZAZIONE AMBIENTALE SEDIMENTI MARINI EMICICLO CALA. ATT. IST.		4208 Arpa Sicilia - Agenzia Regionale Protezione dell' Ambiente
G 8043	3.569,20	31/08/10	RIFACIMENTO E MANUTENZIONE IMPIANTO IDRICO MOLO QUATTROVENTI E PUNTO. IMPORTO DEI LAVORI.GARA AGGIUDICATA CON VERBALE DEL 16/12/2010. DECR. 9 DEL 10/01/2011.D		4536 ELLEZETA COSTRUZIONI s.r.l.
G 8044	936,94	23/11/10	INDAGINI CARATTERIZZAZIONE AMBIENTALE SEDIMENTI MARINI SPECCHIO ACQUEO MOLO V. VENETO. S.A.D. AGGIUDICAZIONE DECRETO 196 DEL 12/04/11		
G 8046	7.800,00	20/12/10	INDAGINI GEOGNOSTICHE NUOVO SCALO ARENELLA. ATT. IST.		3899 SI.AR Trivellazioni di Simonetti Rosario
S 8061	2.919,09	29/11/10	DEMOLIZIONE E SMALTIMENTO PASSERELLA IN FERRO PRESSO PIAZZALE EX "AMBAR"HO INSERITO L'IVA . DA RIVEDERE DOPO CHE ARRIVA LA FATTURA		4092 Mediterranea Costruzioni Compatti S.r.l.
S 8062	1.776,30	29/11/10	DEMOLIZIONE E SMALTIMENTO N° 4 IMBARCAZIONI PRESENTI PRESSO IL PIAZZALE EX "AMBAR"HO INSERITO L'IVA. DA RIVEDERE DOPO CHE ARRIVA LA FATTURA		4092 Mediterranea Costruzioni Compatti S.r.l.
2011					
G 302	1.137,98	29/03/11	INTERVENTO MANUTENTORIO STRAORDINARIO VIE DI CORSA GRU RANCHINA PUNTO. AVVIO PROCEDURA NEGOZIATA. IMPOR DEI LAV. GARA AGGIUD. DECR. 258 DEL 8 LUG LAV. ULTIMATdec.chiusura 106/2014		4400 CRISPO PROGETTAZIONI E RISTRUTTURAZIONI S.R.L.
G 3657	7.244,40	07/06/11	M.S. INSTALLAZIONE ALIMENTAZIONE ELETTRICA CABINA PATTI. AVVIO PROCEDURA COTTIMO FIDUCIARIO. IMPORTO SOMME A DISPOSIZIONE. GARA AGGIUDICATA DECR. 256 DEL 8 LUGL		
G 4516	943,80	16/09/11	COLLABORAZIONE ALLA PROGETTAZIONE SU INTERVENTI DI TRAFFIC CALMING.		4509 Provenzano Architetti Associati

Autorità Portuale di Palermo Stampa dei Residui per Capitolo

Capitolo/Articolo Anno Res Impegno	Importo	Data Imp	Descrizione	Descrizione	Codice Descrizione Beneficiario
G 6510	4.158,51	24/10/11	RIQUALIFICAZIONE EDIFICIO EX SAILEM C/O PARCO ARCHEOLOGICO. VD. DECR. 332 DEL 2010. PERIZIA SUPPLETIVA NELL'IMPORTO DEI LAVORI		947 TECOSS s.r.l.
G 6914	883,32	19/04/11	Lavori complementari edificio ex Sailem - importo lavori. DECRETO PERIZIA DI VARIANTE 113 DEL 13 FEB. 2012 per pagamento ritenute di garanzia		947 TECOSS s.r.l.
G 8018	11.480,58	19/04/11	LAVORI COMPLEMENTARI EDIFICIO EX SAILEM. IMPORTO SOMME A DISPOSIZIONE. DECRETO PERIZIA DI VARIANTE 113 DEL FEB. 2012		
G 8019	4.530,24	21/11/11	COLLABORAZIONE ALLA PROGETTAZIONE ESECUTIVA DEI LAVORI DI DRAGAGGIO FONDALI EMICICLO CALA		4136 Liotta Roberto Ing.
G 8022	3.484,82	11/07/11	DECR. 255/2010. M.S. SEDE GUARDIA DI FINANZA. PERIZIA DI VARIANTE SULL'IMPORTO DEI LAVORI. ho ridotto di € 10.000 per errore del decreto 261/2011. la perizia di		3308 CASTAGNA SALVATORE S.A.S. EREDI
G 8047	5.371,01	05/04/11	LAVORI PER REALIZZAZIONE RETE ESTERNA PER ALIMENTAZIONE GAS EDIFICIO EX SAILEM		4329 Giuffrida Costruzioni srl
G 8048	1.398,03	07/06/11	M.S. INSTALLAZIONE ALIMENTAZIONE ELETTRICA CABINA PATTI. AVVIO PROCEDURA COTTIMO FIDUCIARIO. IMPORTO LAVORI. GARA AGGIUDICATA DECR. 256 DEL 8 LUGLIO 2011		947 TECOSS s.r.l.
G 8049	1.815,00	07/10/11	INTERVENTO DI RIMOZIONE TUBAZIONI. ATT. IST.		1494 BRUGNANO S.R.L.
G 8050	68,45	16/12/11	Incentivo art. 18 12/11		
2012					
G 1054	725,00	13/01/12	REALIZZAZIONE PENSILINA PER PASSEGGERI USTICA. IMPORTO DEI LAVORI. DECRETO AVVIO PROCEDURA DI COTTIMO. DECR. AGGIUDICAZIONE 151 DEL 9 MARZO 2012 chiusura lav.dec.77/2013 cert.reg.esecuzione credito da liquidare trascorsi due anni da detto certificato		4704 SANEDIL s.r.l.
G 1055	8.228,22	13/01/12	REALIZZAZIONE PENSILINA PER PASSEGGERI USTICA. IMPORTO S.A.D.- DECRETO AVVIO PROCEDURA DI COTTIMO. DECRETO AGGIUDICAZIONE 151 DEL 9 MARZO 2012		
G 2502	409.181,58	28/08/12	M.S. IMPIANTO IDRICO MOLO PIAVE E MOLO SAMMUZZO. IMPORTO DEI LAVORI. LA GARA E' STATA AGGIUDICATA A NOVEMBRE 2012 (VD. VERBALE) IL DECRETO E' STATO FATTO A GE		4882 BIONDO TOMMASO MASSIMO IMPRESA

Autorità Portuale di Palermo Stampa dei Residui per Capitolo

Capitolo/Articolo Anno Res Impegno	Importo	Data Imp	Descrizione	Descrizione Beneficiario
G 2503	113.176,47	28/08/12	M.S. IMPIANTO IDRICO MOLO PIAVE E MOLO SAMMUZZO. S.A.D. LA GARA E' STATA AGGIUDICATA A NOVEMBRE MA IL DECRETO E' DI GENNAIO 2013	
S 3656	41,92	13/07/12	Lav. rifacimento imp. idrico molo 4/20 e Puntone REALIZZAZIONE CANCELLO ED OPERE EDILI NECESSARIE PER INSTALLAZIONE APPARECCHIATURE PREVISTE NEI LAVORI DEL PFSP DEL VARCO AMARI. IMPORTO LAVORI VALUTAZIONE SICUREZZA CONDIZIONI STATICHE EX MAGAZZINO TIRRENIA	4536 ELLEZETA COSTRUZIONI s.r.l.
G 4159	4.385,21	18/12/12	COLLABORAZIONE DEFINIZIONE ATTI DI CONTABILITA' FINALI RELATIVI AD ALCUNI LAVORI	4648 CO.MA.CA. s.r.l.
G 4236	31.145,40	18/12/12	LAVORI PRONTO INTERVENTO CEDIMENTI BANCHINA MOLO VITTORIO VENETO. IMPORTO DEI LAVORI	4055 XW Industrial and Civil Structures Workshop s.r.l.
G 4777	2.993,04	30/01/12	LAVORI PRONTO INTERVENTO CEDIMENTO BANCHINA MOLO VITTORIO VENETO. IMPORTO SOMME A DISPOSIZIONE	3979 Cigno Valentina Architetto
G 4778	600,00	24/12/12	LAVORI PRONTO INTERVENTO CEDIMENTO BANCHINA MOLO VITTORIO VENETO. IMPORTO SOMME A DISPOSIZIONE	3979 Cigno Valentina Architetto
G 8020	24.966,15	13/02/12	LAVORI DI M.S. PER DIMISSIONE TUBAZIONI UBICATE ALLA DIGA ACQUASANTA. ATT. IST.	967 ADOR.MARE S.R.L.
G 8021	17.587,00	13/02/12	SISTEMAZIONE PIAZZALE ADIACENTE LA CASA DEL PORTUALE DI PALERMO. IMPORTO DEI LAVORI	4329 Gluffrida Costruzioni srl
G 8023	7.980,00	09/03/12	SISTEMAZIONE PIAZZALE ADIACENTE LA CASA DEL PORTUALE. IMPORTO SOMME A DISPOSIZIONE.	4329 Gluffrida Costruzioni srl
G 8024	1.000,00	09/03/12	SISTEMAZIONE TRATTO SEDE STRADALE PRESSO BANCHINA VITTORIO VENETO. IMPORTO DEI LAVORI perizia variante suppletiva dec.242/2012 ed ho sommato iva al 21%	4489 COSTRUZIONI STRADALI S.R.L.
G 8025	86,77	09/03/12	SISTEMAZIONE TRATTO SEDE STRADALE BANCHINA VITTORIO VENETO. IMPORTO SOMME A DISPOSIZIONE	
G 8051	202,43	07/05/12	RIPRISTINO IMPIANTO ILLUMINAZIONE PUBBLICA VIA F. PATTI. IMPORTO S.A.D.	
G 8052	390,16	07/05/12	ESECUZIONE ATTIVITA' VALIDAZIONE CARATTERIZZAZIONE SEDIMENTI MARINI SPECCHIO ACQUEO MOLO VITTORIO VENETO. IVA ESENTE	4208 Arpa Sicilia - Agenzia Regionale Protezione dell' Ambiente
G 8053	1.417,84	06/08/12	REDAZIONE STUDIO GEOLOGICO certificato regolare esecuzione lav.ristrut,loc.adiacenti molo CT Bersaglieri da pagare trascorsi due anni da detto certificato o previa presentazione polizza f	1916 La Fiora Giuseppe costruzioni s.r.l.
G 8054	16.033,04	15/10/12		
G 8055	1.573,00	15/10/12		
G 8056	349,45	06/07/12		

Autorità Portuale di Palermo

Stampa dei Residui per Capitolo

Capitolo/Articolo Anno Res	Impegno	Importo	Data Imp	Descrizione	Descrizione	Codice	Descrizione Beneficiario
G 8058	39.297,98		11/12/12	INFRASTRUTTURA A SERVIZIO DEL DIPORTO NAUTICO ALLA CALA: OPERE COMPLEMENTARI RELATIVE ALLA PAVIMENTAZIONE IN LEGNO.			
G 8059	4.174,79		18/12/12	REALIZZAZIONE CANCELLO ED OPERE EDILI PER INSTALLAZIONE APPARECCHIATURE PER PFSP NEL VARCO AMARI. IMPORTO S.A.D.			
G 8060	2.324,43		27/12/12	MS PORZIONI CANALE PORTACAVI BANCHINA PUNTONO. IMPORTO S.A.D.			
S 8063	936,94		13/07/12	Lav. rifacimento imp. idrico molo 4/20 e Puntone		4536	ELLEZETA COSTRUZIONI s.r.l.
S 8064	259,19		13/06/12	Straord. manut. istall. cabina elettr. per impianti Cala Decreto 260/12 cert.regolare esecuzione		947	TECOSS s.r.l.
9126	164,88		28/06/12	Prove di trazione, piegamento e rottura banch.		4051	METRO Laboratorio
9127	-164,88		31/12/13	V.Veneto annulla impegno 9126		4051	METRO Laboratorio
2013							
S 7066	13.181,69		01/08/13	I°acc. per analisi, studi caratt. amb. molo V.Veneto sud		4604	S.C.A.R. s.r.l.
S 7067	13.290,63		10/10/13	II°acc. per analisi, studi caratt. amb. molo V.Veneto sud		4604	S.C.A.R. s.r.l.
S 8600	9,34		31/12/13	Contributi ex art. 18 - quota Dip. - 12/2013		418	I.N.P.D.A.P. (ex Cpdel)
S 8608	35,01		31/12/13	Contributi ex art. 18 - quota Dip. - 12/2013		418	I.N.P.D.A.P. (ex Cpdel)
S 8610	129,12		31/12/13	Contributi ex art. 18 - quota Dip. - 12/2013 - Sailem		418	I.N.P.D.A.P. (ex Cpdel)
S 8612	265,95		31/12/13	Contributi ex art. 18 - quota Dip. - 12/2013		418	I.N.P.D.A.P. (ex Cpdel)
S 8613	82,43		31/12/13	Contributi ex art. 18 - quota Dip. - 12/2013		418	I.N.P.D.A.P. (ex Cpdel)
S 8614	86,77		31/12/13	Contributi ex art. 18 - quota Dip. - 12/2013		418	I.N.P.D.A.P. (ex Cpdel)
S 8617	8,79		31/12/13	Contributi ex art. 18 - quota Dip. - 12/2013		418	I.N.P.D.A.P. (ex Cpdel)
S 8707	9,22		31/12/13	Contributi ex art. 18 - quota Dip. - 12/2013		418	I.N.P.D.A.P. (ex Cpdel)
S 8708	113,89		31/12/13	Contributi ex art. 18 - quota Dip. - 12/2013		418	I.N.P.D.A.P. (ex Cpdel)
S 8709	70,45		31/12/13	Contributi ex art. 18 - quota Dip. - 12/2013		418	I.N.P.D.A.P. (ex Cpdel)
S 8710	21,93		31/12/13	Contributi ex art. 18 - quota Dip. - 12/2013		418	I.N.P.D.A.P. (ex Cpdel)
S 8716	13,86		31/12/13	Contributi ex art. 18 - quota Dip. - 12/2013		418	I.N.P.D.A.P. (ex Cpdel)
S 8717	34,86		31/12/13	Contributi ex art. 18 - quota Dip. - 12/2013		418	I.N.P.D.A.P. (ex Cpdel)
S 8718	32,99		31/12/13	Contributi ex art. 18 - quota Dip. - 12/2013		418	I.N.P.D.A.P. (ex Cpdel)
S 8720	43,96		31/12/13	Contributi ex art. 18 - quota Dip. - 12/2013		418	I.N.P.D.A.P. (ex Cpdel)
S 8721	9,31		31/12/13	Contributi ex art. 18 - quota Dip. - 12/2013		418	I.N.P.D.A.P. (ex Cpdel)
S 8722	34,76		31/12/13	Contributi ex art. 18 - quota Dip. - 12/2013		418	I.N.P.D.A.P. (ex Cpdel)
S 8724	30,64		31/12/13	Contributi ex art. 18 - quota Dip. - 12/2013		418	I.N.P.D.A.P. (ex Cpdel)
S 8733	2,86		31/12/13	Irap su incentivo. - 12/2013 - Trapezoitale		1369	REGIONE SICILIANA

Autorità Portuale di Palermo Stampa dei Residui per Capitolo

Capitolo/Articolo Anno Res	Impegno	Importo	Data Imp	Descrizione	Descrizione	Codice	Descrizione Beneficiario
S 8741		10,74	31/12/13	Irap su incentivo. - 12/2013 -		1369	REGIONE SICILIANA
S 8743		39,62	31/12/13	Irap su incentivo. - 12/2013 -		1369	REGIONE SICILIANA
S 8745		81,60	31/12/13	Irap su incentivo. - 12/2013 -		1369	REGIONE SICILIANA
S 8746		25,29	31/12/13	Irap su incentivo. - 12/2013		1369	REGIONE SICILIANA
S 8747		26,62	31/12/13	Irap su incentivo. - 12/2013		1369	REGIONE SICILIANA
S 8748		13,49	31/12/13	Irap su incentivo. - 12/2013		1369	REGIONE SICILIANA
S 8749		9,40	31/12/13	Irap su incentivo. - 12/2013		1369	REGIONE SICILIANA
S 8754		2,70	31/12/13	Irap su incentivo. - 12/2013		1369	REGIONE SICILIANA
S 8756		2,83	31/12/13	Irap su incentivo. - 12/2013		1369	REGIONE SICILIANA
S 8767		34,95	31/12/13	Irap su incentivo. - 12/2013		1369	REGIONE SICILIANA
S 8768		21,62	31/12/13	Irap su incentivo. - 12/2013		1369	REGIONE SICILIANA
S 8769		6,73	31/12/13	Irap su incentivo. - 12/2013		1369	REGIONE SICILIANA
S 8775		4,25	31/12/13	Irap su incentivo. - 12/2013		1369	REGIONE SICILIANA
S 8776		10,69	31/12/13	Irap su incentivo. - 12/2013		1369	REGIONE SICILIANA
S 8777		10,12	31/12/13	Irap su incentivo. - 12/2013		1369	REGIONE SICILIANA
S 8779		2,85	31/12/13	Irap su incentivo. - 12/2013		1369	REGIONE SICILIANA
S 8780		10,66	31/12/13	Irap su incentivo. - 12/2013		1369	REGIONE SICILIANA
TOTALE:		966.392,11					
U211/20-02 2008				Lavori straord,manutenzione Termini Imerese			
G 7738		4.847,04	25/08/08	PORTO DI TERMINI.PROGETTO RIFACIMENTO IMPIANTO ELETTRICO. ATT. IST.resta da pagare ancora il 20% somme a disposiz.lav.recinzione Termini Imerese dettaglio da rivedere con dec.aggiudicaz.defin. decreto chiusura economia delle S.a D. lett. U.T.2495/1		4114	ARDIZZONE VINCENZO ING.
G 7741		3.925,64	04/04/08	lavori recinz porto di Termini dec.iniz.189/08 importo comprens. oneri x sicurez attiv.istitutuz.fondi Mit S.M.07 ATI La Fiora e Tecoss dec. 42 /2013 approv collaudo da pagare fra due anni			
G 7742		6.395,29	04/12/08				
G 7739	2009	358,24	10/03/09	Lavori manut. straord. strada molo Aldisio compreso oneri per sicurezza al 31/12/2010 Cetif.reg esecuz.dec.245/12 economia			4092 Mediterranea Costruzioni Compatti S.r.l.

Autorità Portuale di Palermo

Stampa dei Residui per Capitolo

Capitolo/Articolo	Descrizione		Codice	Descrizione Beneficiario	
Impegno	Anno Res	Importo	Data Imp	Descrizione	
G 7740	2010	49,85	10/03/09	Lavori straord. manut. molo Aldisio - somme a disposizione dell' Amministrazione dec.245/12 cert.reg.esec.	
G 3093		8.545,89	22/02/10	M.S. CASA DEL PORTUALE DI TERMINI IMERESE - LAVORI - GARA AGGIUDICATA CON DECR. 186/2010	4400 CRISPO PROGETTAZIONI E RISTRUTTURAZIONI S.R.L.
G 3094		780,00	02/09/10	REALIZZAZIONE IMPIANTO FOGNANTE. ATT. IST.	4400 CRISPO PROGETTAZIONI E RISTRUTTURAZIONI S.R.L.
S 3095		780,00	31/12/10	Realizzazione fossa Imhoff porto Termini Imerese Tusa riferisce che ancora si dovrà pagare l'impresa	4400 CRISPO PROGETTAZIONI E RISTRUTTURAZIONI S.R.L.
G 7737		1.668,79	22/06/10	TENSOSTRUTTURA PORTO TERMINI IMERESE - AGGIUDICAZIONE IMPORIO LAVORI (VD. DECRETO IMPEGNO 191/2010) rimane da pagare lo 0,50% pari a 908,46 la differenza a dis	4434 MACALUSO FILIPPO DITTA
G 7743		48.475,31	19/04/10	M.S. CASA PORTUALE TERMINI IMERESE - SOMME A DISPOSIZIONE - GARA AGGIUDICATA DECR. 186/2010 IMPEGNO DEI LAVORI N° 2157	
G 7744		882,59	21/07/10	LAVORI MOLO ALDISIO TERMINI IMERESE. APPROVAZIONE PERIZIA DI VARIANTE. VEDI DECRETO 226/2009	4346 B.O.N.O. COSTRUZIONI S.R.L.
G 7745		12.804,26	21/07/10	SOMME A DISPOSIZIONE STRADA DI ACCESSO MOLO ALDISIO TERMINI IMERESE. PERIZIA DI VARIANTE. VEDI DECR. 226/2009	
G 7746		5.700,00	01/12/10	ARRETRAMENTO RECINZIONE ESISTENTE BANCHINA DI RIVA TERMINI IMERESE. ATT. IST.	4463 Contino Antonio Giuseppe - Lavori in ferro
S 7751		3.925,64	07/10/11	COLLAUDO TECNICO AMMINISTRATIVO RECINZIONE AREA PORTUALE TERMINI IMERESE	4636 RINELLA ING. NATALE
S 7753		2.784,38	20/10/10	Lavori compl. strada molo Aldisio Termini Imerese	4346 B.O.N.O. COSTRUZIONI S.R.L.
S 7754		-2.784,38	10/12/10	N.C.SU Ft. 56 compl. strada molo Aldisio Termini Imerese	4346 B.O.N.O. COSTRUZIONI S.R.L.
G 7736	2011	7.550,40	21/11/11	COLLABORAZIONE ALLA PROGETTAZIONE LAVORI DI DRAGAGGIO FONDALI PORTO TERMINI IMERESE	4136 Liotta Roberto Ing.
G 7747		153,29	08/03/11	LAVORI COMPLEMENTARI NECESSARI ALLA FUNZIONALITA' DELLA STRUTTURA A SERVIZIO DEL PORTO COMMERCIALE DI TERMINI IMERESE. IMPORTO DEI LAVORI. ASPETTIAMO IL DECRET	4434 MACALUSO FILIPPO DITTA

Autorità Portuale di Palermo

Stampa dei Residui per Capitolo

Capitolo/Articolo Anno Res	Impegno	Importo	Data Imp	Descrizione	Descrizione	Codice	Descrizione Beneficiario
G 7748	4.570,89		08/03/11	LAVORI DI COMPLETAMENTO NECESSARI ALLA FUNZIONALITA' DELLA STRUTTURA A SERVIZIO DEL PORTO COMMERCIALE DI TERMINI IMERESE. SOMME A DISPOSIZIONE DA RIVEDERE NEL 2			
G 7749	13.549,86		11/03/11	TENSOSTRUTTURA PORTO COMMERCIALE TERMINI IMERESE. DA UTILIZZARE COME SOMME A DISPOSIZIONE DA RIVEDERE NEL 2013 DOPO LA CHIUSURA DEI LAVORI			
2012							
G 7750	136,66		26/06/12	SISTEMAZIONE RETROPIAZZALE ALL'ESTERNO DELLA CASA DEL PORTUALE DI TERMINI IMERESE. IMPORTO S.A.D.: VOCE B - INCENTIVO			
2013							
S 8601	92,75		31/12/13	Contributo ex art. 18 - quota Dip. - Termini Im.			418 I.N.P.D.A.P. (ex Cpdel)
S 8605	51,82		31/12/13	Contributi ex art. 18 - quota Dip. - 12/2013 Termini Im.			418 I.N.P.D.A.P. (ex Cpdel)
S 8606	401,69		31/12/13	Contributi ex art. 18 - quota Dip. - 12/2013 Termini Im.			418 I.N.P.D.A.P. (ex Cpdel)
S 8615	162,48		31/12/13	Contributi ex art. 18 - quota Dip. - 12/2013 Termini Im.			418 I.N.P.D.A.P. (ex Cpdel)
S 8616	136,66		31/12/13	Contributi ex art. 18 - quota Dip. - 12/2013 Termini Im.			418 I.N.P.D.A.P. (ex Cpdel)
S 8734	28,46		31/12/13	Irap su incentivo. - 12/2013 - Casa portuale T. Imerese			1369 REGIONE SICILIANA
S 8738	15,90		31/12/13	Irap su incentivo. - 12/2013 - Termini molo Aldisio			1369 REGIONE SICILIANA
S 8739	123,26		31/12/13	Irap su incentivo. - 12/2013 - Termini Im.			1369 REGIONE SICILIANA
S 8751	49,85		31/12/13	Irap su incentivo. - 12/2013 - Termini Im.			1369 REGIONE SICILIANA
S 8919	6.395,29		16/12/13	Recinzione area portuale Termini Imerese			1916 La Fiara Giuseppe costruzioni s.r.l.
TOTALE:	120.394,00						
TOTALE:	1.086.786,11						
U211/25-01 2010							
Mantenzione straordinaria							
G 9055	291,75		18/06/10	M.S. IMP. CLIMAT.NE C/O EDIFICI A.P. IMPORTO DEI LAVORI AGGIUDICATO CON DECRETO N° 320 DEL 10 NOV. 2010. CON LETT. 16/05/2011 LA OFFICINE ANTONIO MARINO HA ASSO-chiusura lavori decr.61/2012			3382 OFFICINE ANTONIO MARINO S.R.L.

Autorità Portuale di Palermo

Stampa dei Residui per Capitolo

Capitolo/Articolo Anno Res	Impegno	Importo	Data Imp	Descrizione	Descrizione	Codice Descrizione Beneficiario
2012						
S 9056	291,75	291,75	20/06/12	Manut. straord. impianti climatiz. pal. A e C		3382 OFFICINE ANTONIO MARINO S.R.L.
TOTALE:	291,75					
TOTALE:	291,75					
U211/40-01				Impianti portuali		
2006						
G 2593	242.564,97		17/11/08	iva da restituire al Provv. come previsto dalla convenzione 2271 in quanto l'ente è soggetto passivo di imposta sui lavori di ripristino gru DB		
G 7932	2.590,10		17/11/08	incentivo e spese progettazione att. commerc.		
2007						
G 7922	78.073,90		17/11/08	lav. Ps 32/20 non riconosciuti gravano sui ns. fondi a lav. ripristino controventature gru CT da 40 Tonn. Punto caricato 2 volte si elimina la diff. e impegn. q/p		
S 7923	45.532,79		30/04/09	somme a disposizione lav. ripr. controventature gru da 40 t. CT		
G 7928	756,90		03/10/08	lav. urgenti manut. straord. gru container banc. Puntone att. comm. prima agg. a Ciminello e poi in seguito a lav. manut. straord. vie di corsa banc. Punt Campione riten. 0		
G 7933	192.360,51		17/11/08	iva da restituire al provveditorato giusta convenzione 2271 in quanto soggetto passivo di imposta lavori su gru DB		
2008						
G 7931	404,33		15/06/09	som. a dispos. lavori messa terra gru b. puntone al netto di iva integrazione imp. 5211 grava sui ns. fondi economia perchè l'iva è detraibile si deve pagare solta		4276 Campione Industries S.p.A.
2009						
G 1441	37.677,71		29/07/09	SOMME A DISPOSIZIONE DELL'AMMINISTRAZIONE. GARA PFSP. APPROVAZIONE PROGETTO ESECUTIVO DECR. 349 DEL 7 DIC. 2010		
G 3577	13.037,86		29/07/09	spese di gara per impianti Port Facility Security Plan		
S 3578	4.500,00			COMPONENTE COMMISSIONE DI GARA PFSP.		4300 Della Corte Mario Ing.

Autorità Portuale di Palermo

Stampa dei Residui per Capitolo

Capitolo/Articolo Anno Res	Descrizione	Descrizione	Codice Descrizione Beneficiario
Impegno	Importo	Data Imp	
G 7924	5.428,98	30/04/09	vedi dec.218/09 imprevisi ed incentivi per lavori controventature gru ct da 40 T banc Puntone RIPRISTINO FUNZIONALITA' TERMINAL CONTAINERS.
G 7925	39.963,92	02/11/09	PERIZIA DI VARIANTE.somma residua da utilizzare per 11.620,04 per lo 0,50% ,20.000, 00 per collaudo la differenza
G 7926	652.172,51	29/07/09	I.V.A. GARA PFSP. APPROVAZIONE PROGETTO ESECUTIVO DECR. 349 DEL 7 DIC. 2010
G 7927	865,42	09/12/09	dec.131/09 rettif.dal 218/09 ammoder.sistemi elettronici e sost.festone gru CT da 40 Tonn. banc Puntone
G 7929	31.093,53	15/06/09	integraz.imp.5211 somme a dispos.lav.gru b.puntone al netto di iva commerc.spesa fondi ente accesso alla discarica ed incentivi alla progettazione vedi dec.218/09 sostit.festone gru CT da 40 T
G 7930	11.654,01	15/06/09	
2010			
G 3646	113.033,27	14/09/10	MANUTENZIONE ED ADEGUAMENTO GRU CONTENITORI DA 40 CT. SOMME A DISPOSIZIONE. DECR. 227 DEL 2012; HO RIDOTTO L'IMPEGNO DELLE SOMME A DISPOSIZIONE rid.uteriore di
PS 3647	9.349,60	24/10/11	Incarico di assistenza serv. manut. gru Ceretti e Tanfani banc. Puntone
G 7934	21.862,88	14/09/10	MANUTENZIONE ED ADEGUAMENTO PARTI MECCANICHE GRU DA 40 T CT. VOCE B.2 DEL QUADRO ECONOMICO
G 7935	307.252,64	14/09/10	I.V.A da restituire al provv.xkè l'ente soggetto pass.d'impos.
S 7936	371,86	19/04/11	COLLAUDO TECNICO AMMINISTRATIVO FINALE PER "RIPRISTINO PARTI MECCANICHE GRU DB"
2011			
G 300	27.884,04	09/11/11	RIQUALIFICAZIONE VARCO AMARI. IMPORTO DEI LAVORI. CON IL DECR. 23/2013 HO VARIATO L'IMPORTO DEI LAVORI
G 2500	61.469,04	09/11/11	RIQUALIFICAZIONE VARCO AMARI. IMPORTO SOMME A DISPOSIZIONE. HO VARIATO L'IMPORTO CON IL DECR. 23/2013
G 4448	32.272,72	07/12/10	LAVORI. IMPEGNO INTEGRATIVO A COMPETENZE PER DECRETO 349 DEL 2010. VD. ANCHE DECRETO 162 DEL 2009 progetto port security

Autorità Portuale di Palermo Stampa dei Residui per Capitolo

Capitolo/Articolo Anno Res Impegno	Importo	Data Imp	Descrizione	Descrizione	Codice Descrizione Beneficiario
2013					
S 4559	3.160,00	30/04/13	Lav. realiz. delle infrastr. attuazione P.F.S.P.		4618 DAB Sistemi Integrati S.r.l.
S 8611	1.208,63	31/12/13	Contributi ex art. 18 - quota Dip. - 12/2013 - Varco amari		418 I.N.P.D.A.P. (ex Cpdel)
S 8706	2.780,10	31/12/13	Contributi ex art. 18 - quota Dip. - 12/2013		418 I.N.P.D.A.P. (ex Cpdel)
S 8723	206,09	31/12/13	Contributi ex art. 18 - quota Dip. - 12/2013		418 I.N.P.D.A.P. (ex Cpdel)
S 8744	370,88	31/12/13	Irap su incentivo. - 12/2013 -		1369 REGIONE SICILIANA
S 8765	853,10	31/12/13	Irap su incentivo. - 12/2013		1369 REGIONE SICILIANA
S 8783	63,34	31/12/13	Irap su incentivo. - 12/2013		1369 REGIONE SICILIANA
TOTALE:	1.872.419,24				
2007					
U211/40-03			Lavori convogliamento acque Passo di Rigano conv.15/87		
2008					
G 1635	641.097,58		Opere speciali per la deviazione ed il convogliamento definitivo delle acque sboccanti all'Acquasanta entro il porto turistico del porto di Palermo - Imprevisti		
G 1650	13.973,28	31/12/08	Lavori convogliamento acque Passo di Rigano conv. 15/87		
2008					
G 1634	8.040,24		Opere speciali per la deviazione ed il convogliamento definitivo delle acque sboccanti all'Acquasanta entro il porto turistico del porto di Palermo - Spese per		
G 1636	151,83		Opere speciali per la deviazione ed il convogliamento definitivo delle acque sboccanti all'Acquasanta entro il porto turistico del porto di Palermo - Oneri di		
G 1637	49.503,27		Opere speciali per la deviazione ed il convogliamento definitivo delle acque sboccanti all'Acquasanta entro il porto turistico del porto di Palermo - Indagini b		
G 1638	224.362,85		Opere speciali per la deviazione ed il convogliamento definitivo delle acque sboccanti all'Acquasanta entro il porto turistico del porto di Palermo - Piani sicu		

Autorità Portuale di Palermo

Stampa dei Residui per Capitolo

Capitolo/Articolo Anno Res Impegno	Importo	Data Imp	Descrizione	Descrizione	Codice Beneficiario
G 1639	25.000,00		Opere speciali per la deviazione ed il convogliamento definitivo delle acque sboccanti all'Acquasanta entro il porto turistico del porto di Palermo - Studio geo		
G 1640	44.272,08		Opere speciali per la deviazione ed il convogliamento definitivo delle acque sboccanti all'Acquasanta entro il porto turistico del porto di Palermo - Studio geo		
G 1641	27.328,00		Opere speciali per la deviazione ed il convogliamento definitivo delle acque sboccanti all'Acquasanta entro il porto turistico del porto di Palermo - Studio ott		
G 1642	15.000,00		Opere speciali per la deviazione ed il convogliamento definitivo delle acque sboccanti all'Acquasanta entro il porto turistico del porto di Palermo - Indagini s		
G 1643	72.574,66		Opere speciali per la deviazione ed il convogliamento definitivo delle acque sboccanti all'Acquasanta entro il porto turistico del porto di Palermo - Studio di		
G 1646	69.966,13		Opere speciali per la deviazione ed il convogliamento definitivo delle acque sboccanti all'Acquasanta entro il porto turistico del porto di Palermo - Collaudo t		
G 1647	65.579,63		Opere speciali per la deviazione ed il convogliamento definitivo delle acque sboccanti all'Acquasanta entro il porto turistico del porto di Palermo - Collaudo s		
G 1648	17.603,57		Opere speciali per la deviazione ed il convogliamento definitivo delle acque sboccanti all'Acquasanta entro il porto turistico del porto di Palermo - I.V.A.		
G 1649	49.294,93		Opere speciali per la deviazione ed il convogliamento definitivo delle acque sboccanti all'Acquasanta entro il porto turistico del porto di Palermo - Spese pubb		
S 1658	21.672,96	28/09/09	Opere speciali deviazione e convogl. acque sboccanti all'Acquasanta		4344 Valore Calogero Prof. Ing.
S 1659	22.599,12	28/09/09	Opere speciali deviazione acque sboccanti all'Acquasanta		1874 DI MAIO SERGIO ING.

Autorità Portuale di Palermo

Stampa dei Residui per Capitolo

Capitolo/Articolo Anno Res Impegno	Importo	Data Imp	Descrizione	Descrizione	Codice Descrizione Beneficiario
S 1662	8.894,40	28/09/09	Iva su opere speciali per deviazione acque all'Acquasanta		1874 DI MAIO SERGIO ING.
S 1663	8.709,17	28/09/09	Iva su opere per deviazione acque all'Acquasanta		4344 Valore Calogero Prof. Ing.
	2010				
PS 1651	60,50	14/11/11	ANALISI LIVELLO DI INQUINAMENTO CANALE DI SCARICO		4659 ZAFFINO DOTT. GIUSEPPE
PS 1652	22.283,69	19/04/11	Somme a disposizione per collaudo tecnico lavori acque Acquasanta		4637 LINO ARCH. DONATELLA
PS 1653	22.283,69	30/09/11	COMPONENTE COMMISSIONE COLLAUDO TECNICO - AMMINISTRATIVO		4641 Laquidara Andrea Architetto
S 1660	40.800,00	06/08/10	Lavori di real. opere per deviazione acque Passo di Rigano		550 GIORDANO FRANCESCO ING.
S 1661	-40.800,00		N.C. SU FT. N. 4 per deviazione acque Passo di Rigano		550 GIORDANO FRANCESCO ING.
S 1664	16.320,00	06/08/10	Lavori di real. opere per deviazione acque Passo di Rigano		550 GIORDANO FRANCESCO ING.
S 1665	-16.320,00		N.C. SU FT. N. 4 per deviazione acque Passo di Rigano		550 GIORDANO FRANCESCO ING.
PS 2223	3.668,32	06/03/13	SEGRETERIO TECNICO DELLA COMMISSIONE DI COLLAUDO		4878 SALTARI GEOM. LUCIANO
	2013				
S 8599	10.943,37	31/12/13	Contributi ex art. 18 - quota Dip. - 12/2013		418 I.N.P.D.A.P. (ex Cpdel)
S 8726	3.358,03	31/12/13	Irap su incentivo. - 12/2013 - Acquasanta		1369 REGIONE SICILIANA
TOTALE:	1.323.748,05				
TOTALE:	3.196.167,29				
			Acquisto di attrezzature e macchinari		
			2010		
G 9052	3.120,00	23/09/10	CONTROLLO STRUTTURALE PASSERELLA MOBILE STAZIONE MARITTIMA. OPERATORE PIATTAFORMA E CESTELLO DI SUPPORTO AI LAVORI DI CONTROLLO STRUTTURALE. ATT. COMM.		3076 O.S.P. srl
9054	-3.120,00	23/09/10	Azzerà impegno G. 9052 per prestazione non resa		3076 O.S.P. srl
TOTALE:	0,00				
TOTALE:	0,00				
			Restituzione depositi di terzi e cauzione		
			2007		
8998	1.901,25	31/12/07	Restituzione deposito cauzionale		12013 TELECOM ITALIA S.P.A.

Autorità Portuale di Palermo

Stampa dei Residui per Capitolo

Capitolo/Articolo Anno Res	Impegno	Importo	Data Imp	Descrizione	Descrizione	Codice Descrizione Beneficiario
8999	9000	4.000,00	31/12/07	Restituzione deposito cauzionale		3986 FASTWEB S.P.A.
		7.512,10	31/12/08	Rimborso deposito cauzionale		1789 GRANDI NAVI VELOCI S.P.A.
		13.000,00		RESTITUZIONE DEPOSITO DI TERZI A CAUZIONE		4435 Manfredi Barbera & Figli S.p.A.
		1.500,00	31/12/10	RESTITUZIONE DEPOSITO DI TERZI A CAUZIONE		3997 Treviso Giovanni
		3.000,00	31/12/11	Deposito cauzionale da restituire		4441 Terna Rete Italia S.r.l. - Area Sicilia
		3.000,00	31/12/11	Deposito cauzionale da restituire		3985 FLORIO YACHT CLUB S.R.L.
		500,00	31/12/11	Deposito cauzionale da restituire		3997 Treviso Giovanni
		7.530,00		restituzione deposito cauzionale		4629 TCP - Terminal Containers s.r.l.
		500,00		restituzione deposito cauzionale		3997 Treviso Giovanni
		2.000,00		restituzione deposito cauzionale		967 ADOR.MARE S.R.L.
		44.443,35				
		44.443,35				
				U311/60-01	Somme pagate per conto terzi	
				2011		
		94,99	14/02/13	differenza spese promozionali		1171 AUTORITA' PORTUALE DI PALERMO
				2012		
G 108		407,46	28/08/12	IV EDIZIONE RASSEGNA PORTO D'ARTE		
G 5271		48.914,71	10/09/12	LAVORI DI COMPLETAMENTO MOLO FORNEO DI SOPRAFLOTTO PORTO TERMINI IMERESE. IMPORTO S.A.D. HO RIDOTTO L'IMPEGNO PER IL DECRETO 15/2013		
PS 5272		19.844,00	18/12/12	RILIEVO TOPOBATEMETRICO AREE INTERESSATE PER LAVORI DI COMPLETAMENTO MOLO SOPRAFLOTTO PORTO TERMINI IMERESE. ELIMINATO XKÈ CREATO UN ALTRO IMPEGNO N.9586 COLLEG		4071 PROGETTI ED OPERE S.R.L.
G 5636		28.729,26	10/09/12	LAVORI COMPLETAMENTO MOLO SOTTOFLOTTO PORTO TERMINI IMERESE. IMPORTO S.A.D. vedi imp. 6851		
S 6759		1.020,00	01/10/13	ACQUISIZIONE PARERE. VD. ACC. 6758 - SOMME DA RECUPERARE.		4693 ASP PALERMO
S 6761		1.020,00	01/10/13	ACQUISIZIONE PARERE - VD. ACC. 6760		4693 ASP PALERMO
S 7894		233,07	16/11/13	SERVIZI DI ELIOGRAFIA. + AUTORIZZAZIONE INTEGRATIVA		4870 DIGITAL STUDIO DI OLIVERI IVAN
S 7895		233,06	16/11/13	SERVIZI DI ELIOGRAFIA + AUTORIZZAZIONE INTEGRATIVA		4870 DIGITAL STUDIO DI OLIVERI IVAN

Autorità Portuale di Palermo Stampa dei Residui per Capitolo

Capitolo/Articolo Anno Res Impegno	Importo	Data Imp	Descrizione	Descrizione	Codice Descrizione Beneficiario
9062	1.359,27	31/12/13	Gettoni di presenza Saitta anno 2012, da annullare a fine anno 2014		180 FILI-CGIL federazione lav.Italiana trasporti
TOTALE:	79.505,69				
TOTALE:	79.505,69				
U311/90-01			IIVA		
9086	1.160,40	05/07/10	BOLLE FORMULARIO RIFIUTI		889 TEKNOGEO S.R.L.
9085	64,47	02/01/12	Manut. ascensore matr.0815 - 01/01/2012 AL 30/06/2012		4257 Monti Futura Lift
9087	60,48	02/07/12	Manut. ascensore matr.0815 - 01/7/2012 AL 31/12/2012		4257 Monti Futura Lift
TOTALE:	1.285,35				
TOTALE:	1.285,35				
TOTALE GENERALE:	73.770.323,50				

Autorità Portuale di Palermo STATO PATRIMONIALE

Dal 01/01/2013 Al 31/12/2013

ATTIVITÀ	ANNO 2013	ANNO 2012	PASSIVITÀ	ANNO 2013	ANNO 2012
A) CREDITI VERSO LO STATO ED ALTRI ENTI PUBBLICI PER LA PARTECIPAZIONE AL PATRIMONIO INIZIALE	0	0	A) PATRIMONIO NETTO	0	0
B) IMMOBILIZZAZIONI			I. Fondo di dotazione	2.897.919	2.897.919
I. Immobilizzazioni Immateriali			II. Riserve obbligatorie e derivati da leggi	0	0
1) Costi d'impianto e di ampliamento	0	0	III. Riserve di rivalutazione	0	0
2) Costi di ricerca, di sviluppo e di pubblicità	0	0	IV. Contributi a fondo perduto	0	0
3) Diritti di brevetto industriale e diritti di utilizzazione delle opere di ingegno	0	0	V. Contributi per ripiano disavanzi	0	0
4) Concessioni, licenze, marchi e diritti simili	15.053	23.471	VI. Riserve statutarie	0	0
5) Avviamento	0	0	VII. Altre riserve distintamente indicate	7.606.489	7.606.489
6) Immobilizzazioni in corso e acconti	0	0	VIII. Avanzi (Disavanzi) economici portati a nuovo	-8.014.944	-8.014.944
7) Manutenzioni straordinarie e migliorie su beni di terzi	9.978.204	7.543.406	IX. Avanzo (Disavanzo) economico d'esercizio	-210.887	0
8) altre	1.027.261	1.018.681	Totale A) PATRIMONIO NETTO	2.278.577	2.489.464
Totale	11.020.518	8.585.558	B) CONTRIBUTI IN CONTO CAPITALE		
II. Immobilizzazioni materiali			1) per contributi a destinazione vincolata	0	0
1) Terreni e fabbricati	0	0	2) per contributi indistinti per la gestione	0	0
2) Impianti e macchinari	1.202.002	1.204.759	3) per contributi in natura	0	0
3) Attrezzature Industriali e Commerciali	180.094	207.109	Totale B) CONTRIBUTI IN CONTO CAPITALE	0	0
4) Automezzi e motomezzi	0	0	C) FONDI PER RISCHI ED ONERI		
5) Immobilizzazioni in corso e acconti	0	0	0) 1) per trattamento di quiescenza e obblighi simili	0	0
6) diritti reali di godimento	0	0	2) per imposte	81.599	81.599
7) altri beni	761.862	472.026	3) per altri rischi ed oneri futuri	63.271	0
Totale	2.143.959	1.883.894	4) per ripristino investimenti	0	0
III. Immobilizzazioni finanziarie, con separata indicazione, per ciascuna voce dei crediti, degli importi esigibili entro l'esercizio successivo			Totale C) FONDI PER RISCHI ED ONERI	144.870	81.599
1) Partecipazioni in:			D) TRATTAMENTO DI FINE RAPPORTO DI LAVORO SUBORDINATO	1.654.299	1.581.020
a) imprese controllate	0	0	E) RESIDUI PASSIVI, con separata indicazione, per ciascuna voce degli importi esigibili oltre l'esercizio successivo		
b) imprese collegate	0	0	0) 1) obbligazioni	0	0
c) imprese controllanti	0	0	2) verso banche	0	0
d) altre imprese	160.807	221.831	3) verso altri finanziatori	273.162	273.162
e) altri enti	0	0	entro l'esercizio	0	0
2) Crediti			oltre l'esercizio	273.162	273.162
a) verso imprese controllate	0	0			
b) verso imprese collegate	0	0			
c) verso lo Stato e altri soggetti pubblici	1.979.799	4.281.491			

	entro l'esercizio	1.979.799	4.281.491	4) acconti		51.849	50.049
	oltre l'esercizio	0	0		entro l'esercizio	0	0
d) verso altri		0	0		oltre l'esercizio	51.849	50.049
	entro l'esercizio	0	0	5) debiti verso fornitori		2.401.884	2.868.269
3) Altri titoli	oltre l'esercizio	0	0		entro l'esercizio	2.401.884	2.868.269
4) Crediti finanziati diversi		0	0		oltre l'esercizio	0	0
		0	0	6) rappresentati da titoli di credito		0	0
Totale		2.140.606	4.503.322	7) verso imprese controllate, collegate e controllanti		0	0
Totale B) IMMOBILIZZAZIONI		15.305.083	14.972.774	8) debiti tributari		312.489	267.982
C) ATTIVO CIRCOLANTE					entro l'esercizio	312.489	267.982
I. Rimanenze					oltre l'esercizio	0	0
1) materie prime, sussidiarie e di consumo		4.088	7.631	9) debiti verso istituti di previdenza e sicurezza sociale		306.802	154.313
2) prodotti in corso di lavorazione e semilavorati		0	0		entro l'esercizio	306.802	154.313
3) lavori in corso		0	0		oltre l'esercizio	0	0
4) prodotti finiti e merci		0	0	10) debiti verso iscritti, soci e terzi per prestazioni dovute		0	0
5) acconti		0	0	11) debiti verso lo Stato ed altri soggetti pubblici		18.090.961	24.680.141
Totale		4.088	7.631		entro l'esercizio	6.307.660	9.593.971
					oltre l'esercizio	11.783.301	15.086.170
II. Residui attivi, con separata indicazione, per ciascuna voce, degli importi esigibili oltre l'esercizio successivo				12) debiti diversi		278.444	410.293
1) Crediti verso utenti, clienti ecc.		3.453.078	3.965.031	Totale E) RESIDUI PASSIVI, con separata indicazione, per ciascuna voce degli importi esigibili oltre l'esercizio successivo		21.715.591	28.704.209
	entro l'esercizio	3.453.078	3.965.031				
	oltre l'esercizio	0	0	F) RATEI E RISCONTI		0	0
2) Crediti verso iscritti, soci e terzi		0	0	1) Ratei passivi		0	0
3) Crediti verso imprese controllate e collegate		0	0	2) Risconti passivi		96.266.152	94.900.647
4) Crediti verso lo Stato ed altri soggetti pubblici		67.588.274	63.358.430	3) Aggio su prestiti		0	0
	entro l'esercizio	33.307.340	20.014.905	4) Riserve tecniche		0	0
	oltre l'esercizio	34.280.934	43.343.525	Totale F) RATEI E RISCONTI		96.266.152	94.900.647
4-bis) Crediti tributari		1.025.177	863.678				
	entro l'esercizio	1.025.177	863.678				
	oltre l'esercizio	0	0				
5) Crediti verso altri		174.789	230.373				
	entro l'esercizio	75.591	91.514				
	oltre l'esercizio	99.198	138.859				
Totale		72.241.318	68.417.513				
III. Attività finanziarie che non costituiscono immobilizzazioni							
1) partecipazioni in imprese controllate		0	0				
2) partecipazioni in imprese collegate		0	0				
3) altre partecipazioni		0	0				
4) altri titoli		0	0				
Totale		0	0				

IV. Disponibilità liquide					
1) depositi bancari e postali	34.481.203	44.343.162			
2) assegni	0	0			
3) denaro e valori in cassa	0	0			
Totale	34.481.203	44.343.162			
Totale C) ATTIVO CIRCOLANTE	106.726.610	112.768.306			
D) RATEI E RISCONTI					
1) Ratei attivi	0	0			
2) Risconti attivi	27.797	15.859			
Totale D) RATEI E RISCONTI	27.797	15.859			
Totale Attivo	122.059.489	127.756.938	Totale passivo netto	122.059.489	127.756.938

CONTI D'ORDINE DI ATTIVO	2013	2012	CONTI D'ORDINE DI PASSIVO	2013	2012
Garanzie ricevute da altri	8.860.068	8.775.530	Garanzie ricevute da altri	8.860.068	8.775.530
Beni di terzi	238.373.671	216.049.680	Beni di terzi	238.373.671	216.049.680
Impegni verso terzi	98.278.643	129.068.862	Impegni verso terzi	98.278.643	129.068.862
Totale conti d'ordine	345.512.382	353.894.072	Totale conti d'ordine	345.512.382	353.894.072

Autorità Portuale di Palermo CONTO ECONOMICO

Dal 01/01/2013 Al 31/12/2013

	2013		2012	
	PARZIALI	TOTALI	PARZIALI	TOTALI
A) VALORE DI PRODUZIONE				
1) Proventi e corrispettivi per la produzione delle prestazioni e/o servizi*	7.979.147		7.996.665	
2) Variazioni delle rimanenze dei prodotti in corso di lavorazione, semilavorati e finiti	0		0	
3) Variazioni dei lavori in corso su ordinazione	0		0	
4) Incrementi di immobilizzazioni per lavori interni	0		0	
5) Altri ricavi e proventi, con separata indicazione dei contributi di competenza dell'esercizio	1.194.356		639.593	
a) Contributi	234.642		181.885	
b) Altri ricavi e proventi	959.714		457.708	
Totale valore della produzione (A)		9.173.503		8.636.258
B) COSTI DELLA PRODUZIONE				
6) per materie prime, sussidiarie, consumo e merci **	17.405		29.947	
7) per servizi **	3.889.867		4.228.312	
8) per godimento beni di terzi **	115.310		100.555	
9) per il personale **	3.680.764		4.068.752	
a) salari e stipendi	2.615.688		2.932.617	
b) oneri sociali	801.869		836.545	
c) trattamento di fine rapporto	238.833		270.594	
d) trattamento di quiescenza e simili	0		0	
e) altri costi	24.374		28.995	
10) Ammortamento e svalutazione	500.347		457.765	
a) ammortamento delle immobilizzazioni immateriali	245.369		200.661	
b) ammortamento delle immobilizzazioni materiali	244.023		244.979	
c) altre svalutazioni delle immobilizzazioni	0		0	
d) svalutazione dei crediti compresi nell'attivo circolante e delle disponibilità liquide	10.955		12.125	
11) Variazioni delle rimanenze di materie prime, sussidiarie, di consumo e merci	3.543		7.838	
12) Accantonamenti per rischi	63.271		0	
13) Accantonamenti ai fondi per oneri	0		0	
14) Oneri diversi di gestione	130.649		168.915	
Totale costi (B)		8.401.156		9.062.085
DIFFERENZA TRA VALORE E COSTI DELLA PRODUZIONE (A-B)		772.347		-425.827
C) PROVENTI E ONERI FINANZIARI				
15) Proventi da partecipazioni	0		0	
16) Altri proventi finanziari				
a) di crediti iscritti nelle immobilizzazioni	0		0	
b) di titoli iscritti nelle immobilizzazioni che non costituiscono partecipazioni;	0		0	
c) di titoli iscritti nell'attivo circolante che non costituiscono partecipazioni;	0		0	
d) proventi diversi dai precedenti	3.405		4.549	
17) Interessi e altri oneri finanziari	0		0	
17-bis) Utili e perdite su scambi	0		0	
Totale proventi e oneri finanziari (15+16-17)		3.405		4.549
D) RETTIFICHE DI VALORE DI ATTIVITA' FINANZIARIE				
18) Rivalutazioni				
a) di partecipazioni	0		0	
b) di immobilizzazioni finanziarie	0		0	

Autorità Portuale di Palermo
CONTO ECONOMICO

Dal 01/01/2013 Al 31/12/2013

	2013		2012	
	PARZIALI	TOTALI	PARZIALI	TOTALI
ATTIVITÀ FINANZIARIE				
c) di titoli iscritti nell'attivo circolante	0		0	
19) Svalutazioni				
a) di partecipazioni	61.024		69.160	
b) di immobilizzazioni finanziarie	0		0	
c) di titoli iscritti nell'attivo circolante	0		0	
Totale rettifiche di valore		-61.024		-69.160
E) PROVENTI E ONERI STRAORDINARI				
20) proventi, con separata indicazione delle plusvalenze da alienazioni i cui ricavi non sono iscritti al n.5)	97.241		73.822	
21) oneri straordinari, con separata indicazione delle minusvalenze da alienazione i cui effetti ontabili non sono iscritti al n.149	484.225		883.348	
22) sopravvenienze attive ed insussistenze del passivo derivanti dalla gestione dei residui	0		46.513	
23) sopravvenienze passive ed insussistenze del passivo derivanti dalla gestione dei residui	23.349		1.941	
Totale delle partite straordinarie		-410.333		-764.954
Risultato prima delle imposte (A-B+-C+-D+-E)		304.395		-1.255.391
Imposte d'esercizio	515.282	515.282	422.190	422.190
Avanzo/Disavanzo/Pareggio Economico		-210.887		-1.677.582

CONTO ECONOMICO ANNO 2013

RICAVI ISTITUZIONALI	EURO	EURO
4050013 RICAVI ISTITUZIONALI		
4050013.01 CANONI CONCESSIONE DEMANIALE	2.944.628,52	
4050013.05 RECUPERI E RIMBORSI DIVERSI	22.404,21	
4050013.06 CANONE CONCESSIONE LAVORO IN PORTO	67.939,04	
4050013.07 ISCRIZIONE RINNOVO REGISTRO EX ART. 68	15.580,00	
4050013.08 CANONE IMBARCO E SBARCO MERCI	643.526,77	
4050013.11 CANONE CONCESSIONE LOCALI	21.968,57	
4050013.12 INDENNITA' DI MORA SU CANONI	26.696,92	
4050013.14 PROVENTI MAGAZZINI E SPAZI	4.534,00	
4050013.17 CANONI OCCUPAZIONE SPECCHI ACQUEI	96.255,82	
4050013.19 DEVOLUZIONE TASSE ERARIALI	196.690,12	
4050013.20 DEVOLUZIONE TASSE ANCORAGGIO	724.538,73	
4050013.21 CANONI CONCESSIONI DEMANIALI T.I.	<u>230.026,83</u>	4.994.789,53
4050015 , RIMANENZE FINALI MATERIALE DI CONSUMO		
4050015.1 RIMANENZE FINALI MATERIALE DI CANCELLERIA		1.037,44
4050103 PROVENTI STRAORDINARI		
4050103.3 SOPRAVVENIENZE DIVERSE	6.495,89	
4050103.4 PROVENTI STRAORDINARI	<u>57.613,97</u>	64.109,86
4050118 CONTRIBUTO STRAORDINARIA MANUTENZIONE		
4050118.01 CONTRIBUTO S.M. LEGGE 84/94		234.642,06
TOTALE		<u>5.294.578,89</u>
DISAVANZO D'ESERCIZIO		1.195.189,33
TOTALE A PAREGGIO		6.489.768,22
PERDITA D'ESERCIZIO ISTITUZIONALE		1.195.189,33
UTILE D'ESERCIZIO COMMERCIALE		984.302,72
PERDITA D'ESERCIZIO		210.886,61

CONTO ECONOMICO ANNO 2013

COSTI ISTITUZIONALI		EURO	EURO
6040109	SPESE PER ORGANI ISTITUZIONALI		
6040109.01	INDENNITA' CARICA PRESIDENTE	148.134,05	
6040109.02	GETTONI DI PRESENZA E RIMB.	14.249,39	
6040109.03	EMOLUMENTI COLLEGIO REVISORI	36.541,48	
6040109.04	GETTONI DI PRESENZA COMP. COMITATO	18.341,95	
6040109.05	RIMBORSO SPESE AMMINISTRATORI	<u>14.823,99</u>	232.090,86
6040111	SPESE PER PERS. IN ATT. DI SERVIZIO		
6040111.01	STIPENDI CARRIERA DIRETTIVA	750.113,73	
6040111.02	STIPENDI CARR. IMPIEGATIZIA E AUSILIARIA	847.836,05	
6040111.03	COMPENSI PER LAVORO STRAORDINARIO	44.878,23	
6040111.04	INDENNITA' DI MENSA	31.609,48	
6040111.05	INDENNITA' TURNO	2.028,97	
6040111.06	INDENNITA' PRESENZA	8.327,49	
6040111.07	ALTRI ONERI PER IL PERSONALE	7.155,39	
6040111.08	ONERI PREVIDENZIALI E ASSISTENZIALI	700.081,85	
6040111.09	CORSI PER IL PERSONALE	7.625,46	
6040111.11	INDENNITA' DI REPERIBILITA'	20.129,68	
6040111.12	TFR DELL'ANNO	112.383,17	
6040111.13	INDENNITA' E RIMBORSO SPESE MISSIONI	8.792,10	
6040111.15	ONERI DI QUIESCENZA DIRIGENTI (PREVINDAI)	29.360,22	
6040111.17	INDENNITA' DI MIGLIORAMENTO PRODUTTIVITA'	140.594,47	
6040111.19	INDENNITA' UTILIZZO VETTURA	12.394,52	
6040111.20	EMOLUMENTI SEGRETARIO GENERALE	46.972,00	
6040111.21	RIMBORSO MISSIONI SEGRETARIO	383,03	
6040111.22	INDENNITA' DI CASSA	1.848,91	
6040111.23	ONERI DI QUIESCENZA (PREVILOG)	27.247,72	
6040111.24	PREMIO DI PRODUTTIVITA'	144.945,10	
6040111.25	INDENNITA' DI DISPONIBILITA'	<u>2.624,99</u>	2.947.332,56
6040114	ACQUISTO MAT. DI CONSUMO		
6040114.02	CARBURANTE E LUBRIFICANTI AUTOM.	2.315,56	
6040114.04	MATERIALE CONS. UFFICI ISTITUZIONALI	<u>1.786,83</u>	4.102,39
6040116	AMMORTAMENTI TECNICI		
6040116.01	AMMORTAM. MEZZI DI COMUNICAZIONE	488,96	
6040116.02	AMMORTAM. MACCHINE, MOBILI ORD.	10.565,87	
6040116.03	AMMORTAM. MACCHINE ELETTRONICHE	16.322,26	
6040116.05	IMPIANTI DI ALLARME, DI RIPRESA	610,32	
6040116.07	SEGNALETICA STRADALE	244,80	
6040116.09	AMMORT. STRAORDINARIA MANUTENZIONE	234.646,06	
6040116.12	PARABORDI	4.444,46	
6040116.13	PANNELLI IN CEMENTO PER RECINZIONE	1.680,00	
6040116.14	CLIMATIZZATORI	670,85	
6040116.15	PONTILE GALLEGGIANTE	<u>5.694,32</u>	275.367,90
6040119	FONDO SVALUTAZIONE CREDITI		
6040119.01	SVALUTAZIONE CREDITI		6.251,32

6040122	AMMORTAM. IMMATERIALI		
6040122.01	AMMORTAM. SOFTWARE		5.908,22
6040126	ONERI STRAORDINARI		
6040126.03	SPESE PER LITI E ARBITRAGGI	10.721,32	
6040126.08	SOPRAVVENIENZE PASSIVE	23.686,96	
6040126.09	VERSAMENTO RID.NE 10% COMMI 56/58 FINZ. 2005	398.725,07	
6040126.13	ACCANTONAMENTO PER CAUSA LEGALE	<u>63.271,30</u>	496.404,65
6040130	SVALUTAZIONE VALORI ISCRITTI NELLE IMMOB.		
6040130.01	SVALUTAZIONE PARTECIPAZIONE AZIONARIE		61.024,00
6041108	SPESE PER PRESTAZIONI DI SERVIZI CON CONTR.		
6041108.16	COSTI MANUTENZIONE ORDINARIA	113.883,45	
6041108.18	MANUTENZIONE EDIFICI A DISP. DELL'ENTE	1.149,20	
6041108.19	ORDINARIA MANUTENZIONE AREE (T.I. FONDI M.)	<u>34.102,65</u>	149.135,30
6041110	SPESE PER PRESTAZIONI DI SERVIZI SENZA CONTR.		
6041110.03	SPESE MANUTENZIONE AUTOMEZZI	80,00	
6041110.05	ACQUA PER UFFICI	5.504,55	
6041110.06	GESTIONE AUTOMEZZI ISTITUZIONALI	539,33	
6041110.07	SPESE ENERGIA ELETTRICA	44.429,73	
6041110.08	MANUTENZIONE ATTREZZATURE IST.	8.308,86	
6041110.09	SPESE PER LA SECURITY PORTUALE	834.761,47	
6041110.10	LEASING AUTOVETTURE	11.945,01	
6041110.12	INSTRADAMENTO TRAFFICO PORTUALE/BUS NAV.	365.268,17	
6041110.14	MANUTENZIONE EDIFICI A DISPOSIZIONE DELL'ENT	8.778,70	
6041110.15	ENERGIA ELETTRICA PALAZZINE "A E B"	36.306,64	
6041110.17	SPESE PER LA SECURITY PORTUALE T.I.	<u>4.404,87</u>	1.320.327,33
6041114	SPESE GENERALI E AMMINISTRATIVE		
6041114.01	SPESE PULIZIA UFF. E AREE PORTUALI	29.725,67	
6041114.02	MOSTRE, CONVEGNI E SPESE PROPAG.	75.945,99	
6041114.03	QUOTE ASSOCIATIVE	44.220,00	
6041114.04	SPESE DIVERSE DOCUMENTATE	32.831,89	
6041114.07	PREMI DI ASSICURAZIONI DIVERSI	56.343,45	
6041114.10	MANUT. RIP. MACC. E MOBILI UFFICIO	5.337,87	
6041114.12	LIBRI, RIVISTE GIORNALI	6.488,68	
6041114.13	SPESE RAPPRESENTANZA	304,00	
6041114.14	MATERIALE ECONOMATO IST.	10.010,18	
6041114.15	SPESE DI PUBBLICITA'	5.094,22	
6041114.16	SPESE LEGALI, GIUDIZIARIE E BORSUALI	78.537,08	
6041114.19	SPESE POSTALI E TELEGRAFICHE	5.680,69	
6041114.21	SPESE TELEFONICHE (FISSE)	18.901,94	
6041114.25	ASSISTENZA SISTEMA INFORMATICI	9.538,44	
6041114.26	SPESE DI PUBBLICITA' L. 67/87 (BANDI DI GARA)	3.110,52	
6041114.28	SPESE TELEFONICHE (FISSE)	<u>13.370,45</u>	395.441,07
6041118	IMPOSTE E TASSE INDEDUCIBILI		
6041118.02	IRAP	212.482,66	

6041118.03	IMPOSTE E TRIBUTI DIVERSI	45.536,49	
6041118.08	IRAP ALTRI INCARICHI	<u>32.115,65</u>	290.134,80
6041119	IMPOSTE E TASSE INDEDUCIBILI		
6041119.09	IRES INDEDUCIBILE	270.683,24	270.683,24
6041121.	CONTI TIPICI ISTITUZIONALI		
6041121.01	IVA INDETRAIBILE ISTITUZIONALE		35.564,58
	TOTALE		<u>6.489.768,22</u>

CONTO ECONOMICO ANNO 2013

RICAVI COMMERCIALI	EURO	EURO
4050002 RICAVI TRAFFICO PASSEGGERI		
4050002.02 PASSERELLA MOBILE	1.890,00	
4050002.03 PROVENTI A FRONTE SERV. PASSEGG.	3.049.833,27	
4050002.04 UTILIZZO SALONE BAGAGLI	160,00	
4050002.05 PROVENTI PASSEGGERI IN TRANSITO	<u>693.769,70</u>	3.745.652,97
4050004 RICAVI PER SERVIZI DI PULIZIA E RIFIUTI		
4050004.11 COMPARTEC.NE ALLE SPESE DI PULIZIA		106.839,08
4050009 PROVENTI VARI COMMERCIALI		
4050009.02 PROVENTI VARI	308,00	
4050009.05 RECUPERI E RIMBORSI DIVERSI	<u>15.773,39</u>	16.081,39
4050011 CANONI E AFFITTI ATTIVI		
4050011.02 CANONI E FITTI ATTREZZATURE		75.498,43
4050100 INTERESSI ATTIVI		
4050100.01 INTERESSI ATTIVI		3.405,27
4050110 RIMANENZE FINALI MAT.LE DI CONSUMO COMM.LE		
4050110.01 RIMANENZE FINALI MATERIALE DI CONSUMO	2.150,00	
4050110.02 RIMANENZE FINALI MATERIALE DI CANCELLERIA	<u>900,96</u>	3.050,96
4050113 PROVENTI ATTIVI STRAORDINARI		
4050113.02 PLUSVALENZE VENDITA CESPITE	100,00	
4050113.03 SOPRAVVENIENZE DIVERSE	<u>33.030,95</u>	33.130,95
TOTALE		3.983.659,05

PAGINA BIANCA

**RELAZIONE
DEL COLLEGIO DEI REVISORI**

PAGINA BIANCA

AUTORITA' PORTUALE DI PALERMO
RELAZIONE DEL COLLEGIO DEI REVISORI DEI CONTI
AL CONTO CONSUNTIVO ESERCIZIO 2013

(Allegato al verbale n. 4/2014 del 29-30/04/2014)

Il Collegio dei Revisori dei Conti ha esaminato il rendiconto generale esercizio 2013 trasmesso allo Stesso giusto quanto disposto dall'art. 36 del vigente Regolamento di Amministrazione e contabilità dell'Ente. La responsabilità della redazione compete all'Organo amministrativo dell'Ente. E' responsabilità del Collegio dei Revisori dei Conti formulare valutazioni e giudizi sulla regolarità amministrativo-contabile della gestione.

Nell'attività di revisione lo Scrivente si è attenuto a quanto indicato nel vigente Regolamento di Amministrazione e Contabilità dell'Ente approvato dal M.I.T. con prot. n. 12640 del 06/12/2007, nel Codice Civile e nelle altre disposizione impartite dal sopra citato Dicastero. Si è tenuto conto, inoltre, di quanto riportato nella nota integrativa allegata.

L'attività di verifica del Collegio è stata pianificata e svolta al fine di acquisire ogni elemento utile ad accertare se il rendiconto sia viziato da errori significativi.

Il procedimento di revisione comprende l'esame, sulla base di verifiche con metodo a campione, degli elementi probativi a supporto.

Il documento contabile si compone dei seguenti elaborati:

- Conto di bilancio,
- Conto economico
- Stato patrimoniale
- Nota integrativa

Allo stesso sono allegati:

- La situazione amministrativa;
- la relazione sulla gestione.

Il bilancio di previsione dell'Autorità Portuale per l'esercizio 2013 è stato deliberato dal Comitato nella seduta del 12 novembre 2012 e successivamente approvato dal Ministero delle Infrastrutture e dei Trasporti con fax del 08 febbraio 2013 prot. n° 1599.

Tale bilancio esprimeva entrate per € 27.860.804 (oltre 4.151.000 di avanzo di amministrazione applicato) e spese per € 32.011.804.

In data 02/08/2013 si è proceduto ad un assestamento di bilancio, ai sensi dell'art. 14 del Regolamento di Amministrazione e Contabilità, adeguando l'avanzo di amministrazione presunto a quello accertato al 31/12/2012, pari ad € 13.530.218.

Sono stati adattati gli importi complessivi dei residui attivi e passivi definiti al 31/12/2012 pari rispettivamente ad € 72.947.602 e ad € 103.760.546.

Riguardo la gestione di competenza lo stanziamento complessivo delle entrate passa ad € 36.343.103 e pareggia con le uscite.

L'avanzo di amministrazione applicato al bilancio è stato di € 8.176.299.

In fase di assestamento il fondo di riserva iniziale ammontante ad € 52.335 è stato totalmente utilizzato.

Lo stanziamento delle entrate per cassa passa da € 54.411.468 a € 54.717.467 (oltre la consistenza iniziale di cassa di € 44.343.162)

Lo stanziamento complessivo della spesa per cassa passa da € 92.442.587 a 99.060.630.

Con disposizioni del Commissario Straordinario n. 4 del 12/09/2013 e n. 5 del 17/12/2013 si è proceduto a storni compensativi di capitoli all'interno della stessa UPB.

Il rendiconto finanziario dell'anno 2013 si riassume nei seguenti dati di sintesi:

Previsioni definitive

ENTRATE

Avanzo di amministrazione applicato	€	8.176.299
Entrate correnti	€	9.258.500
Entrate in c/capitale	€	10.658.304
Partite di giro	€	<u>8.250.000</u>
Totale Entrate	€	<u>36.343.103</u>

USCITE

Spese correnti	€	9.282.489
Spese in c/capitale	€	18.810.614
Partite di giro	€	<u>8.250.000</u>
Totale Uscite	€	<u>36.343.103</u>

Accertamenti/Impegni

ENTRATE

Entrate correnti	€	9.138.358
Entrate derivanti da trasferimenti in c/capitale	€	10.585.706
Partite di giro	€	<u>4.910.807</u>
Totale Accertamenti		<u>24.634.872</u>

USCITE

Spese correnti	€	8.473.255
Spese in c/capitale	€	11.168.775
Partite di giro	€	<u>4.910.807</u>
Totale Impegni		24.552.837
Avanzo finanziario	€	82.035
Totale a pareggio		<u>24.634.872</u>

Il Conto in esame espone i seguenti saldi finali:

- Avanzo finanziario di competenza di € 82.035 (*Accertamenti €24.634.872–Impegni €24.552.837*).
- Avanzo di amministrazione al 31/12/2013 è di € 13.524.722
- Disavanzo economico € 210.887
- Patrimonio netto di € 2.278.577
- Fondo di cassa al 31/12/2013 di € 34.481.203

In particolare nel rinviare ai punti successivi della relazione l'analisi dei predetti saldi di bilancio si evidenzia che:

- L'avanzo finanziario di competenza è di € 82.035.
- L'avanzo di amministrazione di € 13.524.722, tenuto conto delle varie somme a destinazione vincolata per complessivi € 12.844.695, si riduce, in termini di disponibilità, ad € 680.027.

- Il patrimonio netto di € 2.278.577 registra un decremento di € 210.887 rispetto all'anno precedente, corrispondente al disavanzo economico di esercizio, di pari importo;
- Il saldo di cassa di € 34.481.203 concorda con la sommatoria dei diversi valori esistenti presso le tesorerie.

Circa il rapporto accertamenti/riscossioni, nonché impegni/pagamenti della gestione di competenza si evidenzia quanto segue:

ENTRATE**Gestione di competenza**

A fronte delle entrate accertate	€	24.634.872
sono state riscosse (circa il 61%)	€	14.945.393
e ne restano da riscuotere al 31/12/2013	€	9.689.479

Al riguardo si raccomanda di porre in essere ogni utile possibile iniziativa necessaria alla tempestiva riscossione.

USCITE**Gestione di competenza**

Uscite impegnate	€	24.552.837
Sono state pagate (circa il 68%)	€	<u>16.609.952</u>
rimangono da pagare al 31/12/2013	€	7.942.884

Al riguardo si rappresenta che, come indicato nella nota integrativa, la maggior parte delle somme da pagare, si riferisce ad interventi infrastrutturali la cui realizzazione è legata ai vari stati di avanzamento.

Nella gestione dei residui gli analoghi rapporti sono i seguenti:

ENTRATE**Gestione dei residui attivi**

a fronte di residui attivi di	€	72.947.602
risultano radiati	€	9.863.160
sono stati riscossi (circa il 16% della iniziale consistenza)	€	<u>12.017.193</u>
rimangono ,al 31/12/2013, residui attivi esercizi precedenti	€	51.067.249

USCITE**Gestione dei residui passivi**

a fronte di residui passivi di	€	103.760.545
risultano radiati	€	9.775.629
sono stati pagati (circa il 19% della iniziale consistenza)	€	<u>20.214.593</u>
rimangono ,al 31/12/2013, residui passivi esercizi precedenti	€	73.770.324

In ordine all'elenco dei residui attivi e passivi radiati dal bilancio si rinvia a quanto rappresentato nel verbale n.3/2014 in data 29/04/2014.

I residui attivi al 31/12/2013 ammontano a complessivi € 60.756.727, e si riferiscono principalmente:

- € 1.483.829 relativi a canoni concessori e a canoni di affitto beni patrimoniali;
- € 1.149.468 relativi a entrate derivanti dalla vendita di beni e prestazione di servizi;
- € 319.536 relativi a entrate non classificabili in altre voci;
- € 54.380.374 relativi a finanziamenti destinati ad opere infrastrutturali.

I residui passivi complessivi al 31/12/2013 ammontano a € 81.713.208 e riguardano, prevalentemente, le seguenti opere:

- Avanzamento banchine e realizzazione cassa di colmata - € 1.503.576 – Legge 413/98 e quota parte fondi Legge 166/02;
- Deviazione e convogliamento acque passo di Rigano - € 4.746.244 – Legge 413/98;
- Riqualficazione molo Santa Lucia - € 7.741.894 – Legge 413/98.

- Bacino di carenaggio da 150.000 TPL - € 24.963.577 - Legge 413/98 e rifinanziamento Legge 166/02;
- Ammodernamento Stazione Marittima - € 18.989.579 – Legge 358/2003 e fondi FAS;
- Ripristino statico piazzali, rifacimento impianti ed arredi porto di Termini Imerese - € 6.459.709 – Fondi FAS
- Lavori passo di Rigano - € 1.323.748 – Convenzione 15/87 – importo trasferito per competenza alla Regione Siciliana;
- Impianto elettrico porto di Palermo - € 310.425 – Legge 413/98 – D.M. 05/2001;
- Consolidamento cassoni banchina di Riva - € 1.260.076 – Legge 413/98 – D.M. 05/2001;
- Ripristino statici piazzali Termini Imerese € 1.909.054– Legge 413/98 – D.M. 05/2001.

Dall'esame dei residui attivi e passivi indicati nel rendiconto il Collegio ne condivide il mantenimento in bilancio, avendone verificata, a campione, l'attendibilità.

Dalla Situazione Amministrativa risulta l'avanzo di amministrazione al 31 dicembre 2013 come appresso determinato:

Consistenza di cassa al 01/01/2013		44.343.162
Riscossioni in conto competenza	14.945.393	
Riscossioni in conto residui	12.017.193	26.962.586
Pagamenti in conto competenza	16.609.952	
Pagamenti in conto residui	20.214.593	36.824.545
Consistenza di cassa al 31.12.2013		34.481.203
<u>Residui attivi</u>		
Esercizi precedenti	51.067.249	
Di competenza	9.689.479	60.756.728
<u>Residui passivi</u>		
Esercizi precedenti	73.770.324	
Di competenza	7.942.884	81.713.208
AVANZO DI AMMINISTRAZIONE		
AL 31 DICEMBRE 2013		13.524.722

Il saldo di cassa di € 34.481.203 concorda con la sommatoria dei valori esistenti al 31/12/2013 presso il proprio tesoriere, delle somme giacenti presso la Banca d'Italia di € 19.149.362 (contabilità 33163) e di € 15.331.841 (contabilità speciale n° 1334 – giusta mod. 56T unificato del mese di dicembre 2013, trasmesso dalla Sezione di Tesoreria Provinciale).

Come sopra rappresentato, l'avanzo di amministrazione, al 31/12/2013, è determinato in € 13.524.722.

Nel prospetto della Situazione Amministrativa allegata al bilancio sono indicate le singole componenti dell'avanzo di amministrazione al 31.12.2013 ed in particolare le somme vincolate e le relative normative che le giustificano.

In ordine all'avanzo di amministrazione occorre precisare che, la parte vincolata è di € 12.844.695 e comprende il fondo T.F.R. per € 1.654.299, fondi rischi e oneri per € 155.825 e l'importo di € 11.034.571 per interventi diversi.

Pertanto l'ammontare complessivo dell'avanzo di amministrazione disponibile è di € 680.027.

Andamento della gestione

Nella redazione del bilancio economico-patrimoniale i criteri di classificazione e valutazione utilizzati non si discostano da quelli utilizzati nei precedenti esercizi (art. 2423-bis c.c.).

STATO PATRIMONIALE

Natura del bene	Consistenza iniziale	Variazioni	Consistenza finale
ATTIVITA'			
Concessioni, licenze	23.470	-8.417	15.053
Manutenzione straordinaria	8.562.087	2.443.378	11.005.465
Macchinari ed attrezzature	1.411.868	-29.772	1.382.096
Mobili e macchine d'ufficio	472.026	289.836	761.862
Partecipazioni in società	221.831	-61.024	160.807
Crediti di durata superiore all'anno	4.281.491	-2.301.692	1.979.799
Materiali di consumo	7.630	-3.542	4.088
Crediti verso lo Stato	63.358.431	4.229.843	67.588.274
Crediti verso gli utenti	3.965.031	-511.953	3.453.078
Crediti previdenziali			
Crediti tributari	863.678	161.499	1.025.177
Altri crediti	230.373	-55.584	174.789
Banca d'Italia contabilità speciale	25.302.815	-6.153.453	19.149.362
Tesoreria Provinciale dello Stato	19.040.041	-3.708.200	15.331.841
Servizio tesoreria Banca Nuova	306	-306	0
Ratei e risconti	15.859	11.938	27.797
TOTALE ATTIVITA'	127.756.938	5.697.449	122.059.489
PASSIVITA'			
Fondo di dotazione e altre riserve	10.504.408	0	10.504.408
Fondi contribuiti in c/capitale			
Disavanzo economico esercizi prec.	-8.014.944	0	-8.014.944
Av/Dis. Economico dell'esercizio	0	-210.887	-210.887
Fondo imposte e tasse			
Fondo rischi	81.599	63.271	144.870
Fondo svalut. crediti			
TFR	1.581.020	73.280	1.654.300
Ratei e risconti passivi	94.900.647	1.365.505	96.266.152
Debiti vari	28.704.209	-6.988.618	21.715.591
TOTALE PASSIVITA'	127.756.938	5.697.449	122.059.489
CONTO ECONOMICO			
Proventi della produzione	7.979.147		
Ricavi commerciali	1.194.356		
Valore della produzione	9.173.503		
Costo della produzione	8.401.156		
Differenza tra Valori e costi della Produzione	772.347		
Proventi e oneri finanziari	3.405		
Rettifiche di valore di attività finanziarie	-61.024		
Proventi e oneri straordinari	-410.333		
Risultato prima delle imposte	304.395		
Ires dell'esercizio	270.683		
Irap dell'esercizio	244.599		
Disavanzo economico	-210.887		

Il valore della partecipazione della società S.I.S. - Società Interporti Siciliana S.p.A è stato adeguato alla quota di patrimonio netto (7,860%) posseduto dall'Autorità Portuale alla data del 31/12/2012, ultimo bilancio approvato dalla società.

Ciò ha comportato l'iscrizione di una svalutazione complessiva di € 875.376.

Dall'esame dei costi di gestione emerge che quelli per servizi (€ 3.889.867) rappresentano una parte significativa dei costi della produzione (€ 8.401.156), in quanto incidono per il 46% dei medesimi ed in leggera diminuzione rispetto all'anno precedente (€ 4.228.312).

Il disavanzo economico, pari ad € 210.887 è in netto calo rispetto a quello dell'esercizio precedente (€ 1.677.582), è da attribuire all'IRAP calcolata sulle retribuzioni e all'imposta IRES calcolata sui redditi dell'attività commerciale.

Alla riduzione del disavanzo hanno contribuito i minori costi del personale ivi compresa la circostanza dell'assenza della spesa per il Segretario Generale per oltre 9 mesi e per il Commissario Straordinario rispetto a quello del Presidente. Alla luce di quanto sopra esposto il Collegio, come tra l'altro rappresentato dalla Corte dei Conti nella determina n.117 del 13/12/2013, invita l'Ente oltre a continuare nell'opera di riduzione dei costi a valutare la possibilità di ritoccare le tariffe dei canoni concessori.

Personale

Alla data del 31.12.2013, il personale in servizio è risultato composto da 47 unità, oltre il Segretario Generale, su una pianta organica di diritto di 49 unità, così costituita:

Dirigenti	n. 4
Quadri	n. 8
Impiegati	n. 35
Totale	n. 47

Il costo globale del personale, comprensivo anche della quota di adeguamento al fondo di trattamento di fine rapporto e della quota di quiescenza, al netto dell'IRAP è stato di € 3.888.911 con una diminuzione del 6,71% rispetto al medesimo costo rilevato nel 2012 (€ 4.168.837).

Il Collegio ha accertato che l'Ente ha rispettato i limiti di spesa previsti dalle Leggi 133/2008, 122/2010, 135/2012 e 228/2012 ed ha provveduto al versamento complessivo di € 398.725 ivi compresa la somma di € 10.626 proveniente dalla riduzione del 5% della spesa sostenuta per consumi intermedi nell'anno 2010 entro il 31/12/2013

Per quanto attiene al dettaglio delle riduzioni di cui alla nota del MIT, si rinvia alla nota integrativa allegata.

L'ente ha provveduto ad effettuare i versamenti erariali previdenziali e assistenziali dell'esercizio.

Il T.F.R risulta calcolato secondo il coefficiente dell'ISTAT; l'importo del fondo, aggiornato, risulta allocato nella parte vincolata dell'avanzo di amministrazione e tra le passività dello stato patrimoniale.

Tutto ciò premesso il Collegio, considerato che nel periodo di propria competenza dell'esercizio 2013 :

- ha provveduto regolarmente ad effettuare le verifiche di cassa e della gestione;
- ha formulato il parere di propria competenza in ordine alle variazioni di bilancio;
- ha partecipato almeno con un componente alle riunioni del Comitato Portuale;
- ha accertato che gli elaborati corrispondono alle risultanze dei libri e delle scritture contabili e che sono correttamente determinati gli esiti della gestione;

- ha riscontrato che il bilancio finanziario, lo stato patrimoniale e il conto economico e la nota integrativa sono redatti ai sensi della normativa vigente;
- ha fornito indicazione in ordine ai residui attivi e passivi

esprime parere favorevole all'approvazione del Rendiconto Generale esercizio 2013 da parte del Comitato Portuale.

IL COLLEGIO DEI REVISORI DEI CONTI

Dott. Orazio Dimarco

Dott. Carlo Schiavone

€ 13,40



170150005510