

SENATO DELLA REPUBBLICA

————— XVII LEGISLATURA —————

Doc. CLIV
n. 5

RELAZIONE

SULLA CONSISTENZA, DESTINAZIONE E UTILIZZO
DEI BENI SEQUESTRATI O CONFISCATI E SULLO
STATO DEI PROCEDIMENTI DI SEQUESTRO O
CONFISCA

(Aggiornata al 28 febbraio 2015)

*(Articolo 49, comma 1, del codice di cui al decreto legislativo
6 settembre 2011, n. 159)*

Predisposta dal Ministero della giustizia

**Presentata dal Ministro per le riforme costituzionali
e i rapporti con il Parlamento**

(BOSCHI)

—————
Comunicata alla Presidenza il 4 maggio 2015
—————

INDICE

| | | |
|--|-------------|----|
| <i>Introduzione</i> | <i>Pag.</i> | 5 |
| a) Premessa | » | 5 |
| b) La legge 7 marzo 1996, n. 109 | » | 5 |
| c) Presentazione della nuova Banca Dati – SIPPI | » | 6 |
| d) Metodologia della rilevazione | » | 7 |
| e) Classificazione | » | 8 |
| <i>Commento ai dati statistici</i> | | |
| 1. Procedimenti sopravvenuti (intera banca dati) | » | 10 |
| 2. Beni (intera banca dati) | » | 15 |
| 3. Gradi di giudizio | » | 22 |
| 4. Beni confiscati | » | 25 |
| 5. Beni destinati | » | 32 |
| 6. Utilizzo dei beni mantenuti allo Stato | » | 34 |
| 7. Utilizzo dei beni destinati ai Comuni | » | 35 |
| 8. Analisi dei beni destinati | » | 38 |
| <i>Elenco Tabelle allegate</i> | » | 40 |

Relazione al Parlamento sui beni sequestrati e confiscati

art. 3, comma 2, Legge 7 marzo 1996 n. 109

INTRODUZIONE

a. Premessa

La normativa in materia di misure di prevenzione patrimoniale e di criminalità organizzata è costituita dalla Legge 7 marzo 1996 n. 109, che reca: "Disposizioni in materia di gestione e destinazione dei beni sequestrati e confiscati. Modifiche alla Legge 31 maggio 1965, n. 575 e all'articolo 3 della Legge 23 luglio 1991, n. 223. Abrogazione dell'art. 4 del D.L. 14 giugno 1989, n. 230, convertito con modificazioni dalla Legge 4 agosto 1989, n. 282", Legge 24 luglio 2008 n. 125, art. 12 sexies Legge n. 356 del 1992, art. 2 Legge n. 94 del 2009, decreto legge 4 febbraio 2010 n. 4 convertito con modificazioni dalla legge 31 marzo 2010 n. 50, Legge 13 agosto 2010 n. 136; infine, con il D.L. 6 settembre 2011 n. 159, *Codice delle leggi antimafia e delle misure di prevenzione*, il legislatore ha effettuato una completa ricognizione della legislazione antimafia in vigore ed ha provveduto al coordinamento delle norme in materia.

b. La Legge 7 marzo 1996 n. 109

La Legge 7 marzo 1996 n. 109 non si è limitata ad apportare innovazioni sostanziali e procedurali in tema di amministrazione dei beni sequestrati e confiscati, ma ha recepito l'esigenza di attuare un monitoraggio permanente di tali beni, anche al fine di redigere una relazione semestrale del Governo al Parlamento.

L'esigenza di creare una banca dati derivava anche dal fatto che, sino a quel momento, la raccolta dei dati era stata rimessa all'iniziativa delle Amministrazioni a vario titolo interessate, le quali, senza alcun raccordo tra loro, avevano provveduto a creare autonomi sistemi di rilevazione, talvolta privi di precisi criteri procedurali.

Le rilevazioni così realizzate, inoltre, si riferivano solo alla fase del procedimento di competenza dell'Amministrazione che le effettuava, senza tener conto né delle successive fasi, né del coinvolgimento di Amministrazioni diverse. Era dunque necessario istituire un raccordo fra tali rilevazioni anche al fine di renderle confrontabili fra loro.

A tal fine, la Legge n. 109/1996 ha recato significative innovazioni, disponendo che la raccolta dei dati relativi ai beni sequestrati o confiscati, dei dati concernenti lo stato del procedimento per il sequestro o la confisca, nonché dei dati inerenti alla consistenza, alla destinazione o all'utilizzazione dei beni suddetti, venisse disciplinata da un Regolamento da emanarsi con Decreto del Ministro della Giustizia, da adottare di concerto con le altre amministrazioni interessate (Difesa, Finanze e Interno).

Tale Regolamento è stato emanato il 24 febbraio 1997 e pubblicato sulla Gazzetta Ufficiale della Repubblica del 28 marzo 1997: "Disciplina della raccolta dei dati relativi ai beni sequestrati o confiscati".

c. Presentazione della nuova banca dati – Sistema informativo "SIPPI" (sistema Informativo Prefetture e Procure dell'Italia meridionale).

Il nuovo sistema informativo è stato creato da una società esterna, **la Almaviva Spa**, su commissione della Direzione Generale dei Sistemi Informativi Automatizzati di questo Ministero, ed è finalizzato alla creazione di una Banca Dati centralizzata per la gestione di tutte le informazioni relative ai beni "sequestrati e confiscati" alle organizzazioni criminali.

Le finalità dettate dal D.M. 24 febbraio 1997 n. 73 e le considerazioni sul concentrarsi del fenomeno nell'Area del Mezzogiorno, hanno portato a valutare l'inserimento del progetto "SIPPI" nell'ambito del Programma Operativo Nazionale - Sicurezza per lo sviluppo del Mezzogiorno d'Italia 2000-2006.

La Banca Dati è utilizzata con funzionalità e possibilità d'accesso diverse anche in relazione al "profilo utente" connesso. L'accesso oltre agli uffici Centrali e Periferici del Ministero della Giustizia, potrà essere consentito a tutte le Amministrazioni, centrali e periferiche coinvolte nei procedimenti, in particolare:

- al Ministero dell'Interno;
- al Ministero dell'Economia e delle Finanze;
- all'Agenzia Nazionale per l'amministrazione e la destinazione dei beni sequestrati e confiscati alla criminalità organizzata;
- alle Prefetture;
- ai Comuni.

L'applicativo "SIPPI" ha rivolto particolare attenzione alla individuazione di tutti i dati di interesse di ogni Amministrazione ed Ente coinvolti e di tutti i flussi informativi di riferimento, interni ed esterni al mondo giustizia, al fine di delineare la struttura della banca dati ed assicurarne la recettività dei diversi canali di alimentazione.

Si precisa che l'avvio in esercizio di "SIPPI", che realizza l'informazione dei registri delle misure di prevenzione e della banca dati centrale in un unico sistema informativo, come disposto dalle Circolari della Direzione Generale della Giustizia Penale del 10/10/2008, del 27/11/2008, del 26/11/2009 e del 23/12/2010, consente di attuare un monitoraggio in forma interamente automatizzata in tutto il territorio Nazionale.

Nell'analisi della situazione attuale giova ricordare:

- che il caricamento dei dati pregressi del bene, partendo dall'archivio elettronico dei moduli di rilevamento comporterà inizialmente l'incompletezza degli stessi dati per quel che riguarda l'iter dei procedimenti nei vari gradi del giudizio e per l'identificazione del bene stesso nelle nuove tipologie;
- che, a seguito del protocollo di intesa stipulato in data 17/09/2009 con il Commissario Straordinario del Governo per la gestione e la destinazione dei beni confiscati ad organizzazioni criminali, era nata una collaborazione tra Ministero della Giustizia e Ufficio del Commissario ai fini dell'inserimento dei dati riguardanti l'art. 12 sexies Legge 356 del 1992. Detta collaborazione al momento si è interrotta con l'avvento dell'Agenzia Nazionale dei beni confiscati, istituita con decreto legge 45 febbraio 2010 n.4, convertito in legge, con modifiche, dalla legge 31 marzo 2010 n. 50, alla quale il legislatore demanda tutte le competenze prima facenti capo alle varie autorità: Agenzie del Demanio, Prefetti e Commissario straordinario per la gestione e la destinazione dei beni confiscati ad organizzazioni criminali.

d. Metodologia della rilevazione.

Per una migliore individuazione dei beni e facilità di lettura dei dati la nuova classificazione dei beni ha previsto dei grossi cambiamenti. E' sicuramente più aggiornata in quanto comprende i più recenti prodotti finanziari, visto l'evolversi dei settori di investimento della criminalità organizzata, e adotta altresì una terminologia che tiene conto dei registri ufficiali già esistenti: un esempio per tutti la classificazione catastale.

Le tabelle allegate riportano solo parzialmente il contenuto della banca dati, essendo la stessa ricca di dati di utilità gestionale difficilmente descrivibili con grafici e commenti. In particolare, da questa relazione, si invita a fare attenzione ai metodi di conteggio indicati nell'intestazione delle tabelle stesse.

Per capire le potenzialità a titolo meramente esemplificativo si può sottolineare come sia possibile interrogare la banca dati per sapere, al momento, se e per quanti beni e quali è presente una certa persona o quante volte è stato impiegato un determinato amministratore.

I dati sono relativi sia al procedimento di prevenzione, sin dal suo inizio (fase della proposta) con uno sguardo su tutte le sue vicissitudini processuali nei vari gradi sino alla definizione, sia alle fasi successive della gestione ed amministrazione del bene, o della sua definitiva destinazione. Ovviamente diverse saranno le interrogazioni praticabili sulla banca dati.

In virtù dei criteri di suddivisione dei beni, che prevedono diverse tipologie, nuove categorie e sottocategorie, questa relazione si discosterà ovviamente dalle precedenti.

L'attuale classificazione dei beni è basata su tre livelli gerarchici:

- Tipologia;
- Categoria;
- Sottocategoria.

Le tipologie individuate sono le seguenti:

- Beni immobili;
- Beni Mobili;
- Beni Mobili registrati;
- Beni Finanziari;
- Aziende.

e. Classificazione

Gli schemi che seguono riportano, per ciascuna tipologia le categorie ammesse e per ciascuna categoria le relative sottocategorie.

BENI IMMOBILI

| categoria | sottocategoria |
|---|---|
| Unità immobiliari per uso di abitazione e assimilabili | Appartamento in condominio - abitazione indipendente Palazzo di pregio artistico e storico - castello - villa - box - Garage - autorimessa - posto auto - tettoia - altro. |
| Unità immobiliari per alloggi e usi collettivi | Collegio e convitto - educando - ricovero - orfanotrofio - ospizio - convento - seminario - casa di cura - ospedale Ufficio pubblico - scuola - laboratorio scientifico - biblioteca - museo - galleria - cappella - oratorio - opificio - albergo - pensione teatro - cinematografo - sala per spettacoli - istituti di credito - Fabbricato annesso a speciali esigenze commerciali - edificio galleggiante - ponte privato - altro. |
| Unità immobiliari a destinazione commerciale e industriale | Negozi - bottega - magazzino/locale di deposito - Laboratorio per arti e mestieri - stabilimento balneare - Stabilimento di acque curative - stalla - scuderia - fabbricato/locale per esercizi sportivi - fabbricato industriale |
| Altre unità immobiliari | Fabbricato in corso di costruzione indivisibile - altro. |
| Terreno | Terreno agricolo - terreno con fabbricato rurale - Terreno edificabile |

BENI MOBILI

| Categoria | Sottocategoria |
|----------------------|--|
| Denaro | Contante - conto corrente bancario - conto corrente postale - libretto postale - libretto bancario - altro |
| Collezioni | Francobolli - libri - monete - quadri - altro. |
| Altri oggetti | Apparecchiature elettroniche - arredi per uso abitativo - Arredi per uso professionale/commerciale - cassette di sicurezza - Macchine artigianali oggetti artistici - preziosi e gioielli - altro |
| Animali | Animali esotici - bovini - cavallo da corsa - equini - ovini - suini altro |

BENI MOBILI REGISTRATI

| Categoria | Sottocategoria |
|-------------------------|---|
| Veicoli | Aeromobile - Elicottero - autobus - automezzo furgonato - Automezzo pesante - autocaravan - camper - autovettura - ciclomotore - fuoristrada - motoveicolo - motofurgone - natante - nave - imbarcazione - quadriciclo - rimorchio - veicolo agricolo Veicolo industriale - altro. |
| Beni immateriali | Marchio - brevetto - modello industriale - |

BENI FINANZIARI

| Categoria | Sottocategoria |
|--|--|
| Titoli cambiari | Assegno bancario – assegno circolare – cambiale/tratta |
| Titoli obbligazionari o di prestito | Titoli di stato (Bot,Cct,Btp,Cte,Btz,Bte) – Certificato di deposito – Obbligazioni |
| Titoli di partecipazione | Azioni – strumenti finanziari partecipativi – titoli anticipi. |
| Titoli rappresentativi di merci | Fede di deposito – nota di pegno – polizza di carico |
| Altri beni finanziari | Contratto leasing – crediti vari – polizza assicurativa – prestiti – Fidi |

AZIENDE

| Categoria | Sottocategoria |
|--|--|
| Titoli cambiari | Assegno bancario – assegno circolare – cambiale/tratta |
| Titoli obbligazionari o di prestito | Titoli di stato (Bot,Cct,Btp,Cte,Btz,Bte) – Certificato di deposito – Obbligazioni |
| Titoli di partecipazione | Azioni – strumenti finanziari partecipativi – titoli anticipi. |
| Titoli rappresentativi di merci | Fede di deposito – nota di pegno – polizza di carico |
| Altri beni finanziari | Contratto leasing – crediti vari – polizza assicurativa – prestiti – Fidi |

COMMENTO AI DATI STATISTICI

1. Procedimenti sopravvenuti (intera Banca Dati)

Sono **7.476** i procedimenti presenti in Banca Dati al 28 febbraio 2015 (erano 7.023 quelli rilevati al 31 marzo 2014, data che utilizziamo come termine di confronto).

L'ultimo anno per il quale i dati sono completi, il 2014, ne conta **593**; ma per avere un'idea dell'andamento più recente, può essere utile fare un raffronto basato sui singoli anni solari. Si nota la tendenza in aumento nella iscrizione di nuovi procedimenti: nel **periodo 2011-2014** ne sono sopravvenuti **2.322**, quasi ottocento in più rispetto al quadriennio precedente.

| Anno | Procedimenti | Totale |
|-------------|--------------|--------------|
| 2011 | 679 | 2.322 |
| 2012 | 570 | |
| 2013 | 480 | |
| 2014 | 593 | |

| Anno | Procedimenti | Totale |
|-------------|--------------|--------------|
| 2007 | 318 | 1.540 |
| 2008 | 271 | |
| 2009 | 442 | |
| 2010 | 509 | |

Un primo sguardo dal punto di vista geografico mostra come le regioni meridionali continuino ad essere quelle più interessate dal fenomeno: in **Sicilia**, ad esempio, nel **biennio 2013-2014** sono stati iscritti **310** nuovi procedimenti, in **Campania** 178, in **Calabria** 151. Ma sono da tenere sotto osservazione anche il **Lazio**, arrivato ad 84, e la **Lombardia**, che ne conta 76.

L'analisi dei singoli distretti giudiziari dopo i primi posti delle solite **Palermo (245** nuovi procedimenti nel 2013-2014), Napoli (145) e Reggio Calabria (97), evidenzia località geografiche meno considerate: si segnalano **Roma**, in aumento con **84** procedimenti (erano 33 nel biennio precedente), Milano con 62, Torino con 60 e, restando sempre nel centronord, Firenze (34) e Bologna (32).

Esaminiamo ora il **quinquennio 2011-2015** (con dati aggiornati al 28 febbraio, vedi tabella 1 in allegato). Su **2.442** procedimenti iscritti in tutta Italia **1.779**, il 73%, sono stati emessi nelle regioni del **sud** (suddivise geograficamente in area meridionale e area insulare). Il **centronord** nel suo insieme, con **663** procedimenti, rimane decisamente al di sotto attestandosi su una percentuale che si attesta intorno al 27% .

| | NORD | % | CENTRO | % | SUD | % | ISOLE | % | TOTALE NAZIONALE |
|--------------------------|-------------|----------|---------------|----------|--------------|----------|--------------|----------|-------------------------|
| TOTALE 2011-2015 | 467 | 19,1 | 196 | 8,0 | 1.060 | 43,4 | 719 | 29,5 | 2.442 |
| TOTALE BANCA DATI | 903 | 12,1 | 340 | 4,5 | 3.698 | 49,5 | 2.535 | 33,9 | 7.476 |

Nota: La stesura di questa relazione e delle tabelle allegate è opera della **DGGP** (Direzione Generale Giustizia Penale) del Ministero della Giustizia, che si avvale dei dati forniti da un sistema informativo, il **Sippi** (Sistema Informativo delle Procure e Prefetture dell'Italia meridionale), basato su report inseriti dai singoli Uffici Giudiziari periferici. La DGGP può quindi procedere a compilare questa relazione basandosi su quel che viene riportato nel Sippi e *quando* il Sippi è in grado di fornire le informazioni necessarie.

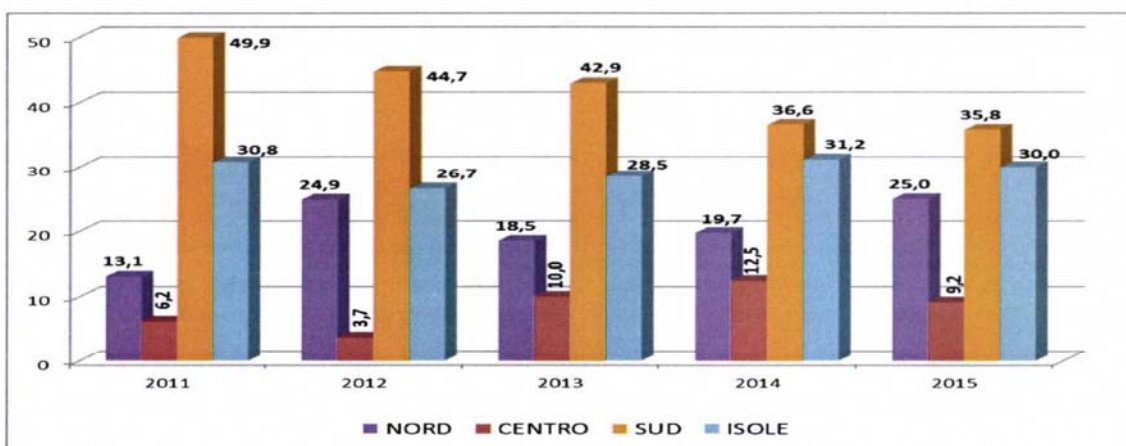
Interessante è il dettaglio dei dati di alcune regioni per quel che riguarda gli ultimi cinque anni (2011-2015); la prevalenza del sud è schiacciante:

- **696** procedimenti, pari al 28,5% del totale nazionale, sono in **Sicilia**;
- **457**, il 18,7% in Campania;
- **325**, il 13,3% in Calabria;
- **215**, l' 8,8% in Puglia.

Al quinto posto troviamo la **Lombardia**, che ha avuto un certo incremento negli ultimi anni, con **190** procedimenti; seguono il Piemonte con 132, il Lazio con 128, e l'Emilia Romagna con 82.

1. Percentuale Procedimenti Sopravvenuti, anni 2011-2015

| | 2011 | 2012 | 2013 | 2014 | 2015 * |
|---------------|------|------|------|------|-------------|
| NORD | 13,1 | 24,9 | 18,5 | 19,7 | 25,0 |
| CENTRO | 6,2 | 3,7 | 10,0 | 12,5 | 9,2 |
| SUD | 49,9 | 44,7 | 42,9 | 36,6 | 35,8 |
| ISOLE | 30,8 | 26,7 | 28,5 | 31,2 | 30,0 |



* dato aggiornato al 28 febbraio 2015

Il dato degli ultimi anni (**2.442** procedimenti) conferma l'incremento nell'attività giudiziaria fino al **2011**, quando i procedimenti sopravvenuti hanno toccato la cifra record **679**. Dal **2012** è iniziata una lieve flessione con **570** nuovi procedimenti, continuata l'anno seguente, il **2013**, quando si è scesi a **480** (-29% sul 2011).

Nel **2014**, però, si è avuta una nuova fase di crescita, sostenuta dai soliti distretti di Palermo e Napoli (ma anche da Roma e Milano), che ci riporta vicino a quota seicento con **593** nuovi fascicoli iscritti.

NUMERO PROCEDIMENTI SOPRAVVENUTI PER ANNO Dati aggiornati al 28 febbraio 2015

| Anno | Procedimenti | Anno | Procedimenti |
|-------------|--------------|-------------|--------------|
| 2007 | 318 | 2011 | 679 |
| 2008 | 271 | 2012 | 570 |
| 2009 | 442 | 2013 | 480 |
| 2010 | 509 | 2014 | 593 |

Negli ultimi anni si sono contati quasi sempre più di 500 procedimenti sopravvenuti all'anno: dai **679** del 2011, con un massimo di 147 a **Palermo** (il 22% del totale), 130 a **Napoli** e 74 a **Reggio Calabria**, si è passati ai **480** del 2013, dove prevale sempre Palermo, con 98 procedimenti, ancora davanti a Napoli (61) e a Reggio Calabria (56).

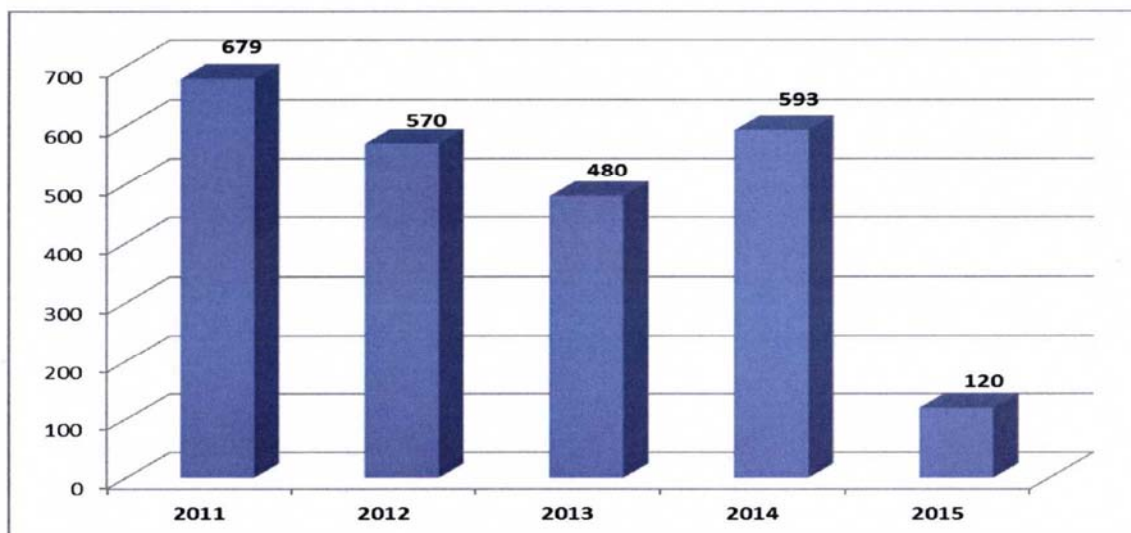
Il dato del 2014 registra in tutta Italia **593** nuovi procedimenti; dopo le solite Palermo (147 iscrizioni, quasi il 25% del totale nazionale) e Napoli (84), si fa notare il distretto di **Roma**, che arriva a contare 47 procedimenti sopravvenuti nel corso dell'anno.

NUMERO PROCEDIMENTI PER DISTRETTO / ANNO 2014
Dati aggiornati al 28 febbraio 2015

| | Distretto | Procedimenti |
|-----------|-----------------|--------------|
| 1. | PALERMO | 147 |
| 2. | NAPOLI | 84 |
| 3. | ROMA | 47 |
| 4. | REGGIO CALABRIA | 41 |
| 5. | MILANO | 40 |
| 6. | TORINO | 28 |
| 7. | CATANZARO | 27 |
| 8. | FIRENZE | 25 |
| 9. | BARI | 22 |
| | CATANIA | 22 |

2. Procedimenti Sopravvenuti, Anni 2011-2015

| Anno | 2011 | 2012 | 2013 | 2014 | 2015* |
|--------------------------|------|------|------|------|-------|
| Num. Procedimenti | 679 | 570 | 480 | 593 | 120 |



* dato aggiornato al 28 febbraio 2015

Roma è il distretto giudiziario che ha avuto un **incremento relativo maggiore**, 51 procedimenti sopravvenuti in più, nel biennio **2013/2014** rispetto a quello precedente, seguito da **Catanzaro** (+15), **Salerno** (+13) e **Firenze** (+8 nuove iscrizioni).

Tuttavia è sempre **Palermo**, con **245** procedimenti sopravvenuti, a primeggiare mantenendosi sul livello dei due anni precedenti (erano 251 nel 2011/2012).

Dietro a **Napoli**, **145** nuovi procedimenti, e **Reggio Calabria**, **97**, il distretto che si fa notare più del solito è quello di **Roma**, con 84 sopravvenuti (67 dei quali attribuibili direttamente alla capitale, 10 a Latina e 7 a Frosinone), seguito dalle metropoli del nord, Milano (62) e Torino (60).

NUMERO PROCEDIMENTI PER DISTRETTO / CONFRONTO PER BIENNI
Dati aggiornati al 28 febbraio 2015

| 2013-2014 | | | | 2011-2012 | | |
|-----------|------------------|------------|--|-----------|--------------------|------------|
| | Distretto | Procedim. | Variazione rispetto a biennio precedente | *** | Distretto | Procedim. |
| 1. | PALERMO | 245 | -6 | | 1. PALERMO | 251 |
| 2. | NAPOLI | 145 | -97 | | 2. NAPOLI | 242 |
| 3. | REGGIO CALABRIA | 97 | -31 | | 3. REGGIO CALABRIA | 128 |
| 4. | ROMA | 84 | +51 | | 4. BARI | 106 |
| 5. | MILANO | 62 | -40 | | 5. MILANO | 102 |
| 6. | TORINO | 60 | -7 | | 6. TORINO | 67 |
| 7. | CATANZARO | 54 | +15 | | 7. CATANIA | 48 |
| 8. | BARI | 44 | -62 | | 8. CATANZARO | 39 |
| 9. | CATANIA | 44 | -4 | | 9. ROMA | 33 |
| 10. | FIRENZE | 34 | +8 | | 10. BOLOGNA | 32 |

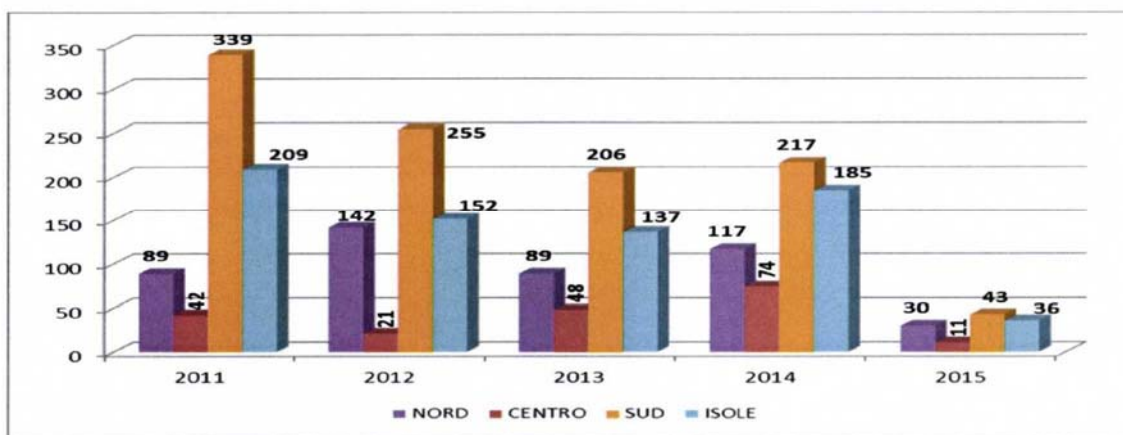
Dedichiamo anche un breve spazio al dato dei singoli uffici giudiziari, prendendo in esame anche qui il 2013-2014. Là dove i distretti giudiziari sono più articolati, non sempre si ha una idea precisa dell'attività a livello locale. Ecco dunque che dopo i soliti nomi vengono fuori **Trapani**, con 43 procedimenti, e poi ancora **S. Maria Capua Vetere**, con 37, **Salerno** e **Catania**.

NUMERO PROCEDIMENTI PER UFFICIO GIUDIZIARIO / ANNO 2013-2014
Dati aggiornati al 28 febbraio 2015

| | ufficio giudiziario | Procedimenti | | ufficio giudiziario | Procedimenti |
|----|------------------------|--------------|-----|-----------------------|--------------|
| 1. | PALERMO | 173 | 7. | TRAPANI | 43 |
| 2. | NAPOLI | 102 | 8. | S. MARIA CAPUA VETERE | 37 |
| 3. | REGGIO CALABRIA | 97 | 9. | SALERNO | 33 |
| 4. | ROMA | 67 | 10. | CATANIA | 32 |
| 5. | TORINO | 55 | 11. | AGRIGENTO | 29 |
| 6. | MILANO | 50 | 12. | BARI | 26 |

3. Procedimenti Sopravvenuti per Aree Geografiche, Anni 2011-2015

| | 2011 | 2012 | 2013 | 2014 | 2015* |
|---------------|------------|------|------|------|-------|
| NORD | 89 | 142 | 89 | 117 | 30 |
| CENTRO | 42 | 21 | 48 | 74 | 11 |
| SUD | 339 | 255 | 206 | 217 | 43 |
| ISOLE | 209 | 152 | 137 | 185 | 36 |



* dato aggiornato al 28 febbraio 2015

Il dettaglio per singole aree geografiche evidenzia la linea di tendenza del fenomeno negli ultimi anni, con il centronord che nell'ultimo biennio guadagna punti in percentuale; esaminando il dato dell'ultimo anno completo, il **2014**, possiamo dire che:

- l'**area meridionale** continua ad essere quella prevalente ma i **217** procedimenti sopravvenuti evidenziano un calo rispetto alla cifra record di 339 del 2011, come si nota nei distretti più grandi (**Napoli** scende dai 130 iscritti del 2011 agli 84 del 2014, **Reggio Calabria** da 74 a 41); in controtendenza invece Catanzaro (27) e Salerno (21);
- l'**area insulare** è in ripresa dopo la diminuzione degli ultimi anni; il dato di **185** nuovi procedimenti segnala una notevole intensificazione dell'attività giudiziaria soprattutto nel distretto di **Palermo** con 147 iscrizioni nel 2014, ben 49 in più rispetto all'anno precedente; l'aumento è concentrato proprio nella città capoluogo (109 sopravvenuti, erano 64) mentre Trapani (23) e Agrigento (15) restano più o meno stabili;
- l'**area centrale** mostra un notevole incremento, derivante dai distretti di **Roma**, che ne registra 47 (7 dei quali a Frosinone) e **Firenze**, dove si arriva a 25: il capoluogo toscano passa dai 2 dell'anno prima ai 17 del 2014, mentre la vicina Prato segnala 8 iscrizioni;
- l'**area settentrionale** conta **117** nuovi procedimenti nel 2014, segnalandosi anch'essa in aumento; e se distretti come **Milano** (40) e **Torino** (28) confermano i numeri degli ultimi anni, altri come Venezia (13) e Brescia (11) cominciano a segnalare una decisa presenza del fenomeno.

2. Beni (intera Banca Dati)

Sono arrivati a **139.187** i beni inseriti all'interno della Banca Dati al 28 febbraio 2015, circa tredicimila in più rispetto alla data confrontabile del 2014 (rilevazione al 31 marzo, e quindi non un anno intero ma undici mesi prima).

Un confronto basato sui singoli anni solari fa notare che dopo una crescita continua fino al **2013**, quando si è arrivati a contare **17.739** beni, si è avuta nel **2014** una certa flessione, con gli uffici giudiziari che hanno posto la loro attenzione su **16.701** beni (circa 1.400 al mese).

| Anno | Beni in Banca dati | Totale 2011-2015 |
|-------------|--------------------|------------------|
| 2011 | 15.040 | 68.033 |
| 2012 | 16.093 | |
| 2013 | 17.739 | |
| 2014 | 16.701 | |
| 2015 | 2.460 | |

E' da notare, prima di procedere, che si tratta principalmente di **beni sequestrati e confiscati, ma non solo**. La rilevazione comprende anche i beni per i quali si è ancora in fase di proposta di misura cautelare, come anche quelli che sono passati alla fase del dissequestro o che viceversa, dopo essere stati confiscati in via definitiva, sono stati destinati.

2.1 Beni Sequestrati

Prima di esaminare nel dettaglio tutti i beni presenti in Banca Dati, diamo uno sguardo generale alle tipologie che in genere interessano di più, quelle dei beni sequestrati e dei beni confiscati.

Sono **17.973** i beni che risultano sottoposti a sequestro, quasi il 13% degli oltre 139mila beni presenti nel database. E per quanto riguarda il periodo più recente, gli anni che vanno **dal 2011 al 2015**, i sequestri arrivano a **13.085**, la stragrande maggioranza dei quali, 7.829, ubicati in Sicilia. Teniamo presente, però, che il sequestro è un atto transitorio che si modifica in tempi generalmente brevi, e che un dato più attendibile, soprattutto per le proporzioni tra aree geografiche, si ha dalle confische.

| area geografica | n. beni | % |
|------------------|--------------|------|
| ISOLE | 7.829 | 59,8 |
| CENTRO | 3.015 | 23,0 |
| NORD | 1.290 | 9,9 |
| SUD | 951 | 7,3 |
| Totale nazionale | 13.085 | 100 |

| area geografica | n. beni | % |
|------------------|---------------|------|
| ISOLE | 11.781 | 65,6 |
| CENTRO | 3.027 | 16,8 |
| SUD | 1.734 | 9,6 |
| NORD | 1.431 | 8,0 |
| Totale nazionale | 17.973 | 100 |

2.2 Beni Confiscati

Per quanto riguarda i beni sottoposti a confisca, in via provvisoria o definitiva, il loro numero è decisamente superiore a quelli sequestrati. Sono infatti **46.799** i beni confiscati presenti in Banca Dati, ben **32.983** dei quali riferiti al periodo 2011-2015, vale a dire agli ultimi cinque anni.

Dando uno sguardo alla collocazione geografica, notiamo che rimane sempre più che netta la prevalenza delle regioni meridionali, con la **Sicilia** che dal 2011 al 28 febbraio 2015 ha sottoposto a confisca da sola il **34,3%** (11.327 su 32.983) dei beni interessati da questo provvedimento. E, a livello distrettuale, troviamo ai primi posti Palermo con 6.505 confische seguita da Torino (5.188), Reggio Calabria (2.981), Napoli (2.612), Catanzaro (2.276) e Roma (2.169).

Confische 2011-2015

| area geografica | n. beni | % |
|------------------|---------------|------|
| ISOLE | 11.442 | 34,7 |
| SUD | 11.432 | 34,7 |
| NORD | 7.750 | 23,5 |
| CENTRO | 2.359 | 7,1 |
| Totale nazionale | 32.983 | 100 |

Confische Banca Dati

| area geografica | n. beni | % |
|------------------|---------------|------|
| SUD | 15.978 | 34,1 |
| ISOLE | 15.622 | 33,4 |
| NORD | 9.737 | 20,8 |
| CENTRO | 5.462 | 11,7 |
| Totale nazionale | 46.799 | 100 |

2.3 Beni dell'intera Banca Dati

Su **139.187** i beni presenti in Banca Dati, è dunque chiaro che 17.973 sono classificati come "sequestrati" e 46.799 come "confiscati".

Dalla elaborazione delle diverse tabelle possiamo riassumere che l'insieme dei beni risulta suddiviso come segue:

- **64.772** sono i **beni sequestrati e confiscati** in totale;
- **36.628** i **beni dissequestrati**; sono tutti quelli con rigetti e/o revoche di sequestri o confische;
- **32.547** i **proposti**, vale a dire quei beni per i quali si è ancora nella fase di attesa di un pronunciamento da parte del giudice di primo grado;
- **5.240** i **beni destinati**, e cioè quelli giunti alla confisca definitiva e poi mantenuti al patrimonio dello Stato o assegnati agli enti locali.

Banca Dati

| Beni | numero | % |
|---------------------------------|---------------|------|
| SEQUESTRATI E CONFISCATI | 64.772 | 46,5 |
| DISSEQUESTRATI | 36.628 | 26,3 |
| PROPOSTI | 32.547 | 23,4 |
| DESTINATI | 5.240 | 3,8 |
| Totale | 139.187 | 100 |

Considerando l'intera Banca Dati, andiamo ora ad esaminare la distribuzione geografica dei beni, tenendo presente che si fa riferimento:

- alla **sede di iscrizione del procedimento**, e quindi alla località in cui si trova l'ufficio giudiziario, e non alla ubicazione effettiva del bene;
- all'**anno di iscrizione dello stesso procedimento** (vale a dire che sono presi in esame i nuovi beni del 2013 iscritti nei procedimenti dell'anno 2013, ad esempio, ma non i nuovi beni del 2014 iscritti nei procedimenti dell'anno 2011, anche se la loro incidenza è decisamente minima).

Lo schema sottostante, riferito al **quinquennio 2011-2015**, con dati conteggiati per anno di iscrizione nel procedimento e aggiornati al 28 febbraio, evidenzia come la maggior parte dei beni sia collegata a procedimenti iscritti nell'**area meridionale** (23.875 beni, oltre 12mila dei quali in Campania e quasi 8mila in Calabria) e **insulare** (22.126, quasi tutti in Sicilia), che insieme corrispondono al **68%** dei 68.033 beni registrati in tutto il paese. Segue poi l'**area settentrionale** con 13.696 beni (più di 7mila dei quali nel solo Piemonte, per i dettagli vedi la tabella 2 in allegato).

2011-2015

| area geografica | n. beni | % |
|------------------|---------------|------|
| SUD | 23.875 | 35,1 |
| ISOLE | 22.126 | 32,5 |
| NORD | 13.696 | 20,1 |
| CENTRO | 8.336 | 12,3 |
| Totale nazionale | 68.033 | 100 |

Banca Dati

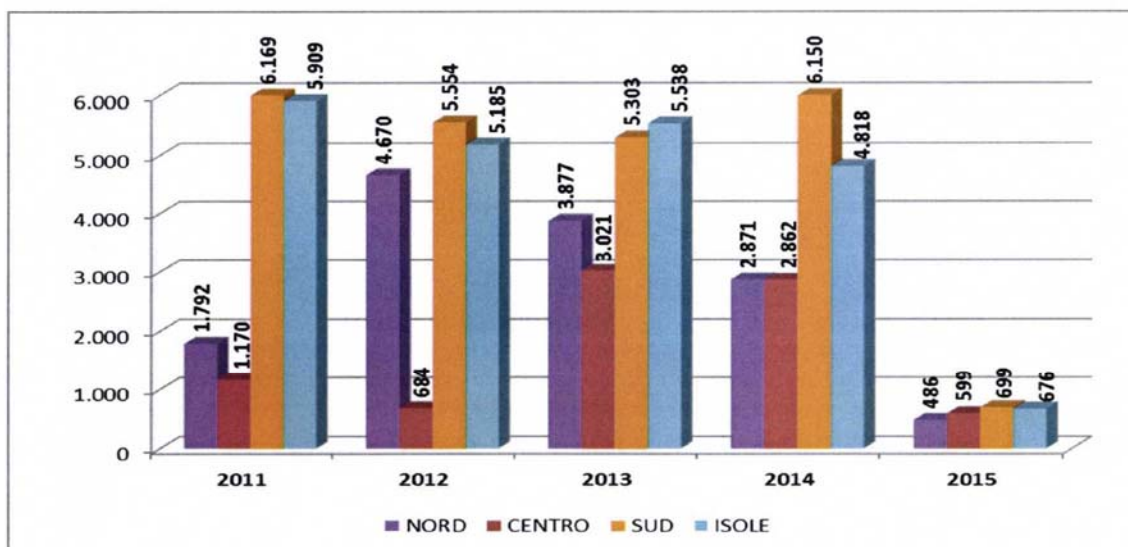
| area geografica | n. beni | % |
|------------------|---------------|------|
| ISOLE | 54.875 | 39,5 |
| SUD | 52.774 | 37,9 |
| NORD | 19.123 | 13,7 |
| CENTRO | 12.415 | 8,9 |
| Totale nazionale | 139.187 | 100 |

4. Suddivisione Beni

conteggiati per Sede Iscrizione e Anno Procedimento

Anni 2011-2015

| | 2011 | 2012 | 2013 | 2014 | 2015* |
|---------------|--------------|-------|-------|-------|-------|
| NORD | 1.792 | 4.670 | 3.877 | 2.871 | 486 |
| CENTRO | 1.170 | 684 | 3.021 | 2.862 | 599 |
| SUD | 6.169 | 5.554 | 5.303 | 6.150 | 699 |
| ISOLE | 5.909 | 5.185 | 5.538 | 4.818 | 676 |



*dato aggiornato al 28 febbraio 2015

Andiamo ora a vedere nel dettaglio, partendo da un confronto degli ultimi due bienni regione per regione (ricordiamo che si tiene conto della località in cui si trova l'ufficio giudiziario che ha aperto il fascicolo, e non della ubicazione effettiva del bene).

Nel **2013/14** la **Sicilia** continua ad essere la regione dove in prevalenza sono presenti beni oggetto di indagine. Quasi un terzo del totale dei beni in Banca Dati, **10.223**, pari al **29,7%** dei 34.440 registrati in tutta Italia, sono stati interessati da un provvedimento di un ufficio giudiziario dell'isola. E tra questi ultimi **Palermo**, con 3.477 beni, è decisamente il primo ufficio della Sicilia, ma non dell'Italia intera, dove invece è per la prima volta secondo dietro alla imprevedibile **Roma**. Nell'isola invece troviamo seconda **Trapani**, con 2.653 beni (oltre seicento in più rispetto al biennio precedente, è l'ufficio che ha avuto l'incremento maggiore), seguita da Messina con 1.250 e Caltanissetta con 893.

Al secondo posto troviamo la **Campania** con **5.989** beni (**17,4%** del totale), gran parte dei quali, 3.723, trattati dall'ufficio giudiziario di Napoli, dietro al quale ritroviamo **Santa Maria Capua Vetere** con 1.408 e Salerno con 583.

Notevole è l'incremento della regione che si trova al terzo posto, il **Lazio**, passato in un biennio da 1.402 beni a ben **5.611**, pari al **16,3%** di tutta Italia. E, come già accennato, in questa regione abbiamo l'ufficio giudiziario di **Roma** che con 4.632 beni oggetto di indagine diviene il primo ufficio dell'intera nazione nel biennio 2013/14.

Quarta è la **Calabria**, con 3.871 beni, la stragrande maggioranza dei quali, 2.576, oggetto di indagine dell'ufficio di Reggio Calabria, seguita dal **Piemonte** (3.241 beni, quasi tutti, 3.139, registrati da Torino). Dietro alla **Lombardia**, sesta con 1.793 beni (1.379 a Milano), sono da segnalare altre due regioni del Nord, la **Liguria** ed il **Veneto**, che cominciamo ad evidenziare numeri da tenere d'occhio: Genova, con 583, e Verona con 290 sono gli uffici prevalenti.

**NUMERO BENI (conteggiati per sede iscrizione e anno procedimento) PER REGIONE
CONFRONTO PER BIENNI
Dati aggiornati al 28 febbraio 2015**

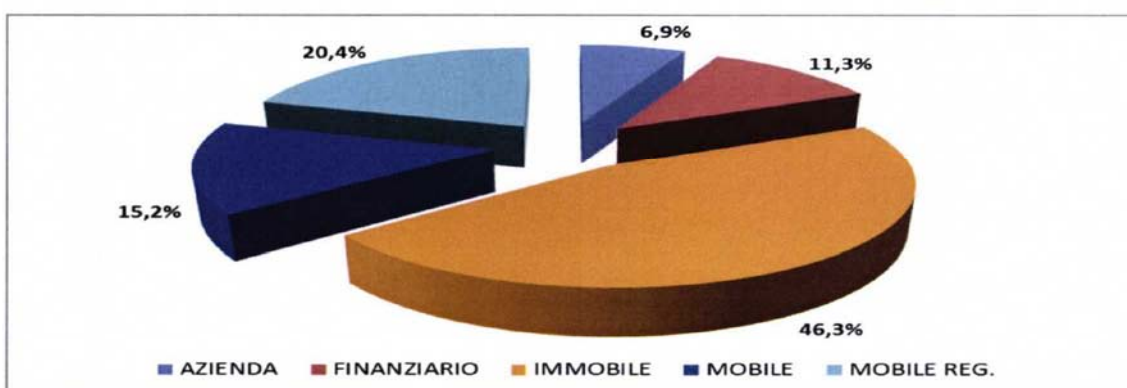
| | regione | Beni 2013-2014 | Beni 2011-2012 | variazione su biennio precedente |
|-----------|-----------------|---------------------------|-------------------|-------------------------------------|
| 1. | SICILIA | 10.223 | 11.005 | - 782 |
| 2. | CAMPANIA | 5.989 | 5.892 | + 97 |
| 3. | LAZIO | 5.611 | 1.405 | + 4.206 |
| 4. | CALABRIA | 3.871 | 3.752 | + 119 |
| 5. | PIEMONTE | 3.241 | 3.703 | - 462 |
| 6. | LOMBARDIA | 1.793 | 1.674 | + 119 |
| 7. | PUGLIA | 1.186 | 1.768 | - 582 |
| 8. | LIGURIA | 690 | 125 | + 565 |
| 9. | VENETO | 664 | 103 | + 561 |
| 10. | EMILIA ROMAGNA | 352 | 707 | - 355 |
| 11. | ABRUZZO | 343 | 293 | + 50 |
| 12. | TOSCANA | 267 | 395 | - 128 |
| | ITALIA | 34.440 | 31.133 | + 3.307 |

Nota: Dal Piemonte è escluso il distretto di Aosta (che fa parte della Corte di Appello di Torino) mentre nella Liguria non viene conteggiato il distretto di Massa (aggiunto alla Toscana anche se appartenente alla Corte di Appello di Genova).

Nei grafici che seguono ci basiamo sulla tabella 4 in allegato e prendiamo in esame la tipologia dei beni, suddivisi in cinque voci: **immobili, mobili, mobili registrati, aziende, beni finanziari** (vedi pag. 6). Per il grafico 6 si tenga conto del fatto che i beni sono conteggiati per anno di emissione del provvedimento.

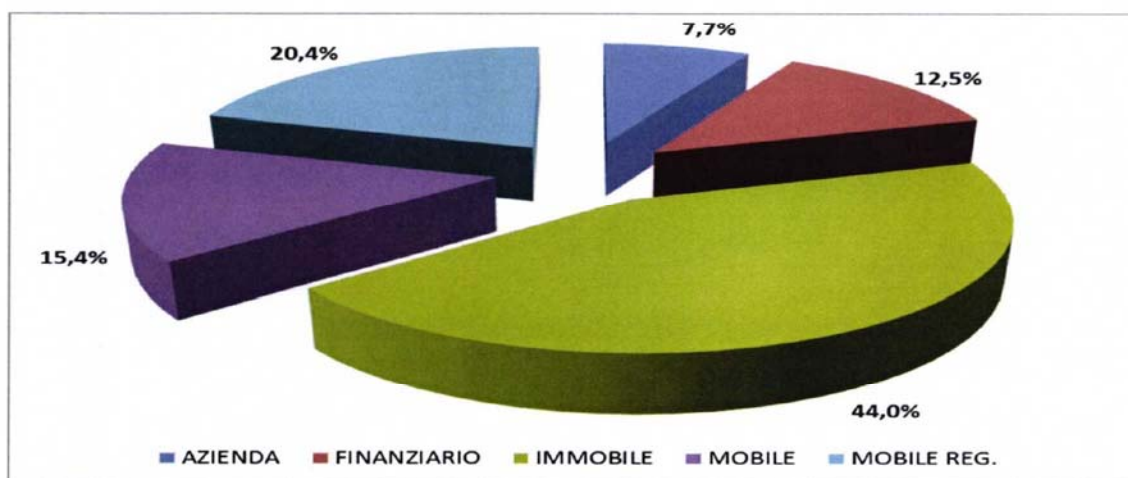
5. Beni in Banca Dati

| | | |
|--------------------|----------------|-------|
| AZIENDA | 9.654 | 6,9% |
| FINANZIARIO | 15.709 | 11,3% |
| IMMOBILE | 64.374 | 46,3% |
| MOBILE | 21.090 | 15,1% |
| MOBILE REG. | 28.360 | 20,4% |
| TOTALE | 139.187 | 100% |



6. Beni in Banca Dati, Anni 2011-2015*

| | | |
|--------------------|---------------|-------|
| AZIENDA | 6.886 | 7,7% |
| FINANZIARIO | 11.151 | 12,5% |
| IMMOBILE | 39.384 | 44,0% |
| MOBILE | 13.788 | 15,4% |
| MOBILE REG. | 18.257 | 20,4% |
| TOTALE | 89.466 | 100% |



*dato aggiornato al 28 febbraio 2015

Il raffronto tra l'insieme di tutti i **139.187** beni presenti nella nuova Banca Dati e gli **89.466** beni (v. tab. 4) per i quali è stato emesso un provvedimento negli ultimi cinque anni (2011-2015) evidenzia una costante che si mantiene nel tempo:

gli **immobili** (39.384 nel 2011-2015) sono quasi sempre vicini alla metà (**44%**) dei beni oggetto di indagine mentre i **mobili registrati** (18.257) che hanno avuto un certo incremento nell'ultimo periodo, costituiscono la seconda tipologia per quantità e raggiungono il **20,4%**.

Seguono poi i **mobili** (13.788), sopra al **15%**, mentre rimangono su percentuali inferiori i **beni finanziari** (11.151) e le **aziende** (6.886).

| CATEGORIA DEL BENE | TOTALE 2011-2015 | RIEPILOGO TOTALE BANCA DATI |
|--------------------|---------------------|--------------------------------|
| AZIENDA | 6.886 | 9.654 |
| FINANZIARIO | 11.151 | 15.709 |
| IMMOBILE | 39.384 | 64.374 |
| MOBILE | 13.788 | 21.090 |
| MOBILE REGISTRATO | 18.257 | 28.360 |
| TOTALE | 89.466 | 139.187 |

2.4 Beni dell'intera Banca Dati suddivisi per tipologia

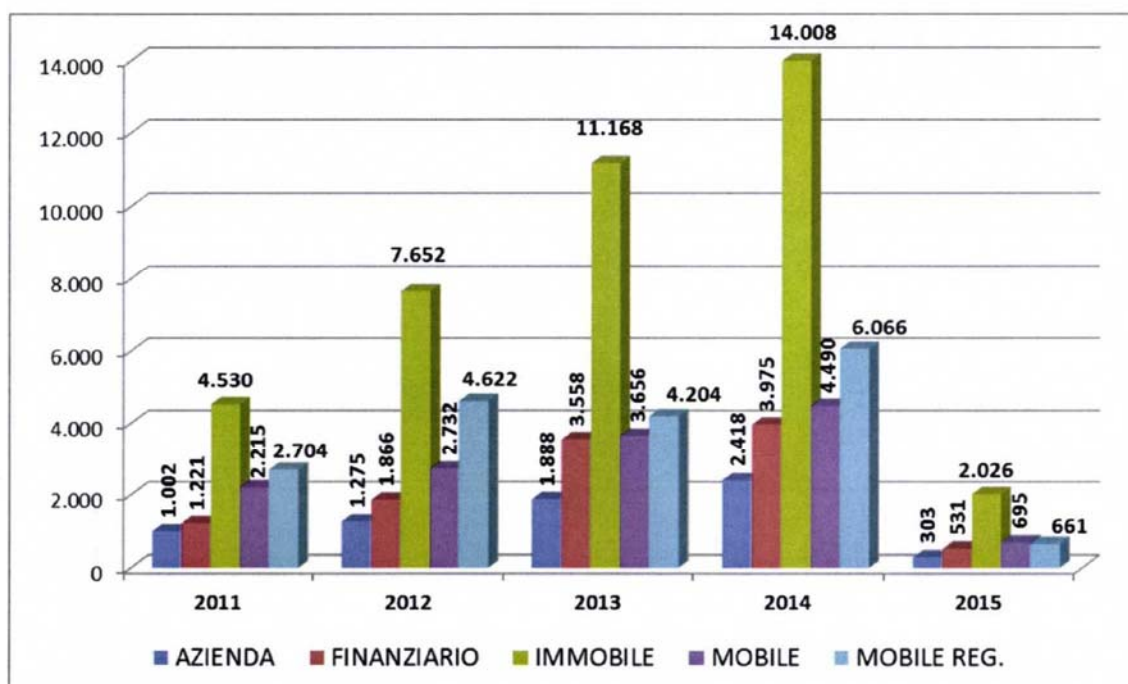
Il grafico che segue aiuta a capire meglio quali sono le **tipologie di classificazione** dei beni presenti in Banca Dati e quale è il loro diverso peso dal punto di vista numerico.

Prendiamo in considerazione, per una migliore comprensione del fenomeno, ciò che è avvenuto in questi **ultimi cinque anni** (come già detto, i dati di questa relazione sono aggiornati fino al 28 febbraio 2015). E' da sottolineare, per maggior chiarezza, che in questo caso la rilevazione si basa sull'**anno di emissione dei provvedimenti**, che quindi tendono ad essere maggiori in anni più recenti.

Vediamo (tab. 4 in allegato) come i beni maggiormente interessati da proposte o provvedimenti dell'autorità giudiziaria risultano essere sempre gli **immobili**, che superano di poco quota 14mila nel 2014, l'ultimo anno preso in considerazione per intero. A questi seguono i **mobili registrati**, 6.066 nel 2013, e i **mobili**, 4.490.

7. Beni suddivisi per tipologia, anni 2011-2015

| | 2011 | 2012 | 2013 | 2014 | 2015* |
|--------------------|-------|-------|--------|---------------|-------|
| IMMOBILE | 4.530 | 7.652 | 11.168 | 14.008 | 2.026 |
| MOBILE REG. | 2.704 | 4.622 | 4.204 | 6.066 | 661 |
| MOBILE | 2.215 | 2.732 | 3.656 | 4.490 | 695 |
| FINANZIARIO | 1.221 | 1.866 | 3.558 | 3.975 | 531 |
| AZIENDA | 1.002 | 1.275 | 1.888 | 2.418 | 303 |



* dato aggiornato al 28 febbraio 2015

3. Gradi di giudizio

Analizziamo ora l'operato degli Uffici Giudiziari valutando numericamente le diverse misure di prevenzione che vengono emesse. Si notano numerosi provvedimenti di primo grado a conferma dell'impegno dello Stato nella lotta contro le organizzazioni criminali (vedi tabella 5). E la gran mole di decreti emessi conferma l'intensa **attività investigativa** svolta negli ultimi anni.

Alla data del 28 febbraio 2015 il periodo riguardante gli **anni 2013 e 2014** vede interessati da un provvedimento dell'Autorità Giudiziaria circa **55mila beni**, cifra di poco superiore ai 53mila registrati nella stessa situazione un anno prima per il biennio 2012/2013.

NUMERO BENI PER CATEGORIA PROVVEDIMENTO

| Anno Emissione | Proposta | Decreto | Decreto II grado | Cassazione | Decreto Destinazione | TOTALE NUMERO BENI |
|---|---------------|---------------|------------------|--------------|----------------------|--------------------|
| 2012/2013 (agg. al 31.3.2014) | 15.875 | 27.283 | 4.873 | 4.468 | 501 | 53.000 |
| 2013/2014 (agg. al 28.2.2015) | 14.462 | 29.547 | 5.985 | 4.858 | 579 | 55.431 |

Bisogna sottolineare che **i provvedimenti emessi nei confronti di un bene progrediscono nel corso del tempo**, per cui i decreti (di primo grado), ad esempio, tendono a diminuire negli anni meno recenti trasformandosi in decreti di grado successivo o in sentenze della Cassazione; ecco perché, come sopra riportato, il confronto tra periodi diversi ha un senso se fatto ad una scadenza simile.

Sarebbe interessante prendere in considerazione i **beni che arrivano, in caso di confisca definitiva, alla assegnazione allo Stato o ad un ente locale** con un decreto di destinazione. In passato questo dato testimoniava la forte intensificazione di tutta l'attività dello Stato. Ma il dato, segnalato come sulla tab. 5 suddiviso per anno solare, ha mostrato **elementi di criticità** in alcuni anni più recenti. Tra il 2010 e il 2012 vi è stato un evidente **calo** del numero dei **beni destinati**, che passano da 375 a 88; e ad una ripresa nel 2013 è subentrata una nuova diminuzione...

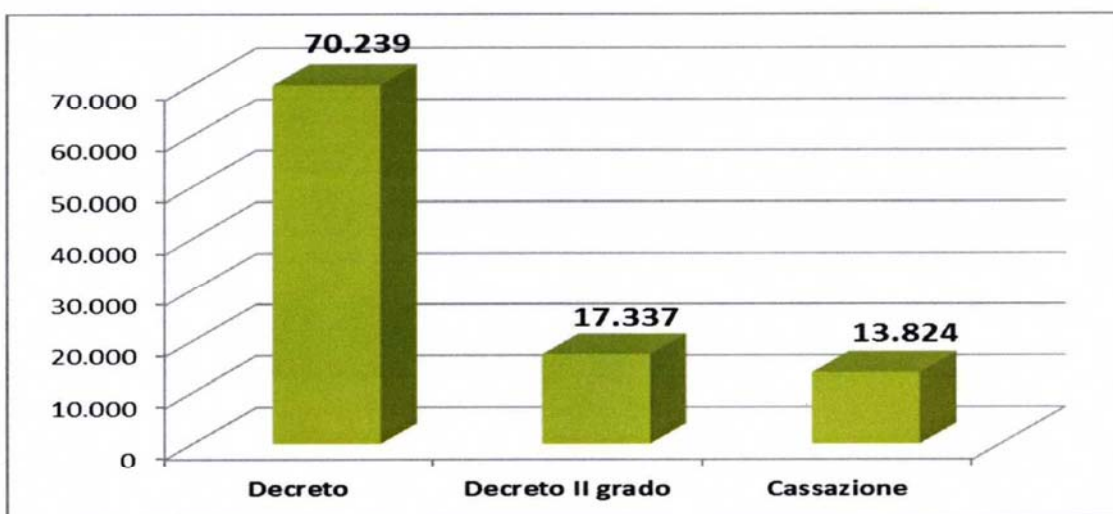
| Anno | Destinazioni |
|-------------|--------------|
| 2010 | 375 |
| 2011 | 94 |
| 2012 | 88 |
| 2013 | 428 |
| 2014 | 151 |

Ora è vero che l'aggiornamento dei decreti di destinazione è legato alle comunicazioni provenienti dall'**Agenzia Nazionale per i Beni Confiscati** (inviate in via cartacea alla Dgpp del Ministero della Giustizia), né questo motivo, né i criteri seguiti dall'Agenzia per le assegnazioni dei beni, sembrano giustificare questa notevole diminuzione, come già detto in precedenza.

Anche se i beni vengono destinati solo a seguito di una manifestazione d'interesse che descriva un'idea-progetto sulla loro destinazione, liberi da criticità, o con gravami consapevolmente accettati, il dato contraddittorio degli ultimi anni conferma problemi nell'emanazione dei decreti.

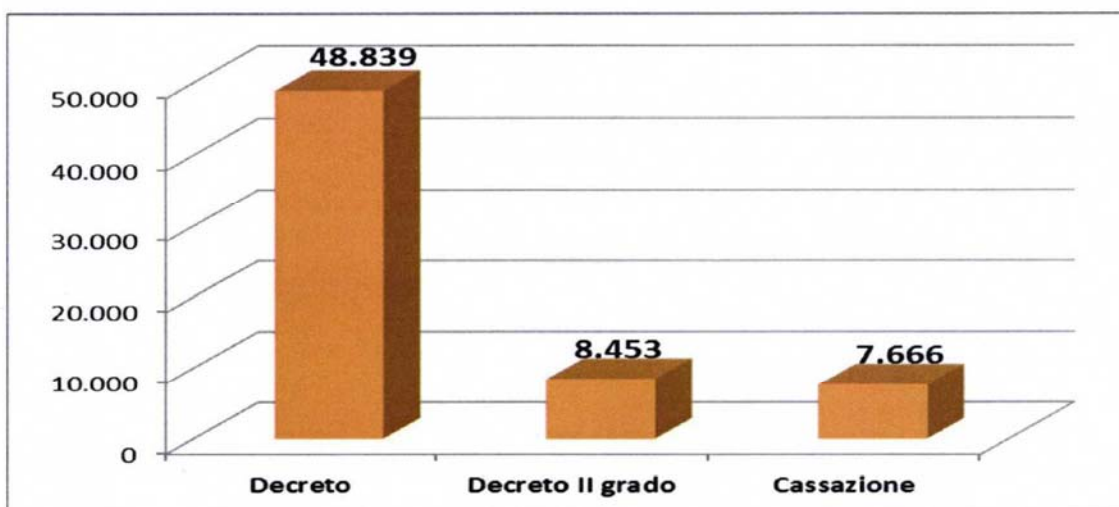
8. Beni suddivisi per grado di giudizio
(intera Banca Dati)

| | |
|---|---------------|
| Beni sottoposti a Decreto | 70.239 |
| Beni sottoposti a Decreto II grado | 17.337 |
| Beni sottoposti a provvedimento della Cassazione | 13.824 |



9. Beni suddivisi per grado di giudizio
(anni 2011-2015)

| | |
|---|---------------|
| Beni sottoposti a Decreto | 48.839 |
| Beni sottoposti a Decreto II grado | 8.453 |
| Beni sottoposti a provvedimento della Cassazione | 7.666 |

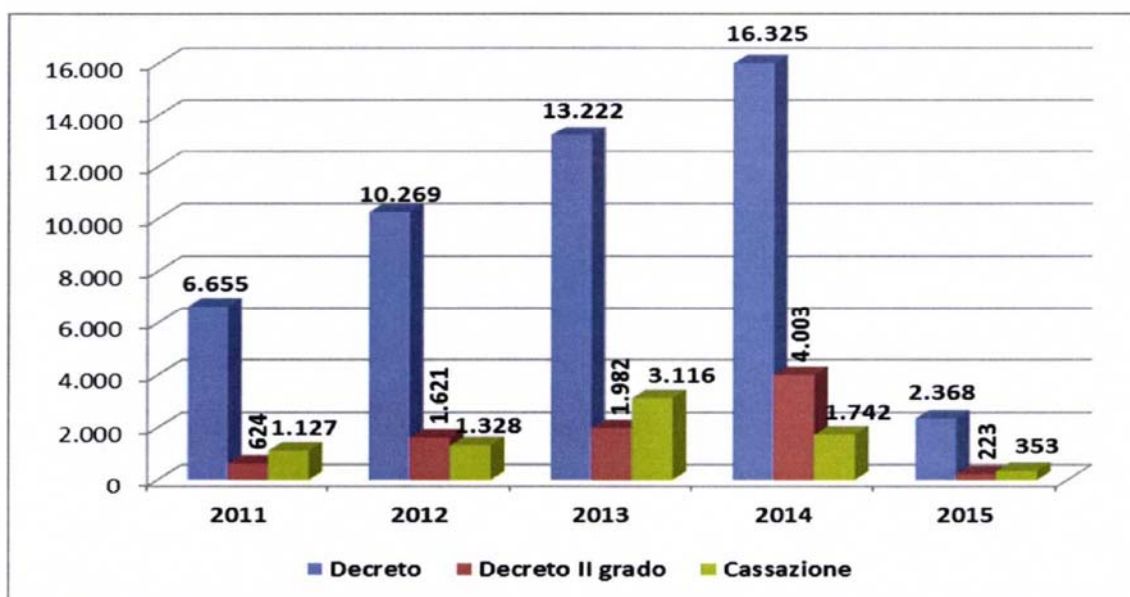


Il grafico sottostante evidenzia in dettaglio anno per anno quanto già visualizzato in totale nel grafico 9; si nota chiaramente come continui a crescere il numero dei **beni con provvedimento di primo grado** (in particolare spicca il dato dell'ultimo anno rilevato per intero, il **2014**, dove vengono conteggiati **16.325 beni**).

E' da tenere presente che i dati relativi al **2015** sono aggiornati al 28 febbraio.

10. Numero dei Beni suddiviso per anno e per grado di giudizio, anni 2011-2015 (situazione al 28 febbraio 2015)

| | 2011 | 2012 | 2013 | 2014 | 2015* |
|---|-------|--------|--------|---------------|-------|
| Beni sottoposti a Decreto | 6.655 | 10.269 | 13.222 | 16.325 | 2.368 |
| Beni sottoposti a Decreto II grado | 624 | 1.621 | 1.982 | 4.003 | 223 |
| Beni sottoposti a provvedimento della Cassazione | 1.127 | 1.328 | 3.116 | 1.742 | 353 |



* dato aggiornato al 28 febbraio 2015

4. Beni confiscati

Esaminiamo ora i **beni confiscati** (v. tab. 10). Per prima cosa notiamo che rappresentano il **37,4%** dei **139.187** beni presenti in banca dati, con una proporzione che pur mantenendosi abbastanza costante nel corso del tempo evidenzia un lieve incremento (al 30 marzo 2014 eravamo al 35,4%). E i **52.039** beni in questione, come indicato nella schema sottostante, sono suddivisi in:

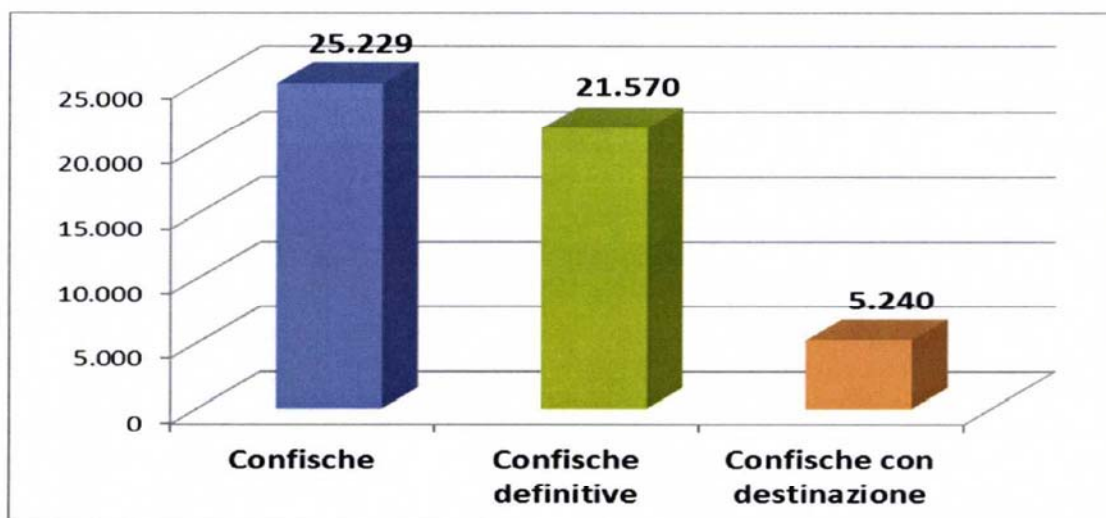
- quelli soggetti a **confische non definitive** (25.229), e quindi ancora suscettibili di ulteriori sviluppi;
- quelli in cui si è arrivati alla **confisca definitiva** (21.570) ma che ancora sono in attesa di destinazione;
- quelli che invece hanno già avuto un **decreto di destinazione** (5.240).

| Confische | Numero beni | % numero beni in banca dati |
|--|--------------------|------------------------------------|
| 1. Confische non definitive | 25.229 | 18,1 |
| 2. Confische definitive | 21.570 | 15,5 |
| 3. Confische con destinazione | 5.240 | 3,8 |
| Totale Beni Confiscati (1.+2.+3.) | 52.039 | 37,4 |
| Totale Beni in Banca Dati | 139.187 | 100 |

Il grafico che segue evidenzia la proporzione tra le varie fasi in cui si trovano i beni confiscati e fa notare senza ombra di dubbio che ci sono diverse migliaia di beni prossimi ad una destinazione e quindi ad un riutilizzo a beneficio della comunità da parte dello Stato o dei singoli enti territoriali.

11. Confische, intera Banca Dati

| | |
|-----------------------------------|---------------|
| Confische | 25.229 |
| Confische definitive | 21.570 |
| Confische con destinazione | 5.240 |



Il dettaglio dell'andamento delle **confische** negli ultimi anni mette in risalto una tendenza alla crescita, con un lieve calo nel 2013. Confrontando il dato in **periodi simili**, notiamo che:

- nel **2011** si erano superati i 6mila beni oggetto di confisca (**6.175**, che costituivano il **6,89%** degli 89.603 beni censiti al 29 febbraio 2012);
- nel **2012** si è arrivati ad oltre 8mila (**8.623**, il **7,96%** dei 108.326 in Banca Dati al 31 marzo 2013);
- il dato del **2013** (aggiornato al 31 marzo 2014) ha mostrato una diminuzione (**7.491** confische, oltre mille in meno rispetto all'anno precedente, pari al **5,94%** del totale dei beni allora in Banca Dati);
- il **2014**, invece, evidenzia un nuovo incremento superando quota 9mila (9.289 beni oggetto di confisca, pari al 6,67% di quanto è in Banca Dati al 28 febbraio 2015, vedi tab. 10).

| Anno | Confische | Totale Beni | % su totale anno |
|-------------|-----------|----------------|------------------|
| 2011 | 6.175 | 89.603 | 6,89 |
| 2012 | 8.623 | 108.326 | 7,96 |
| 2013 | 7.491 | 126.063 | 5,94 |
| 2014 | 9.289 | 139.187 | 6,67 |

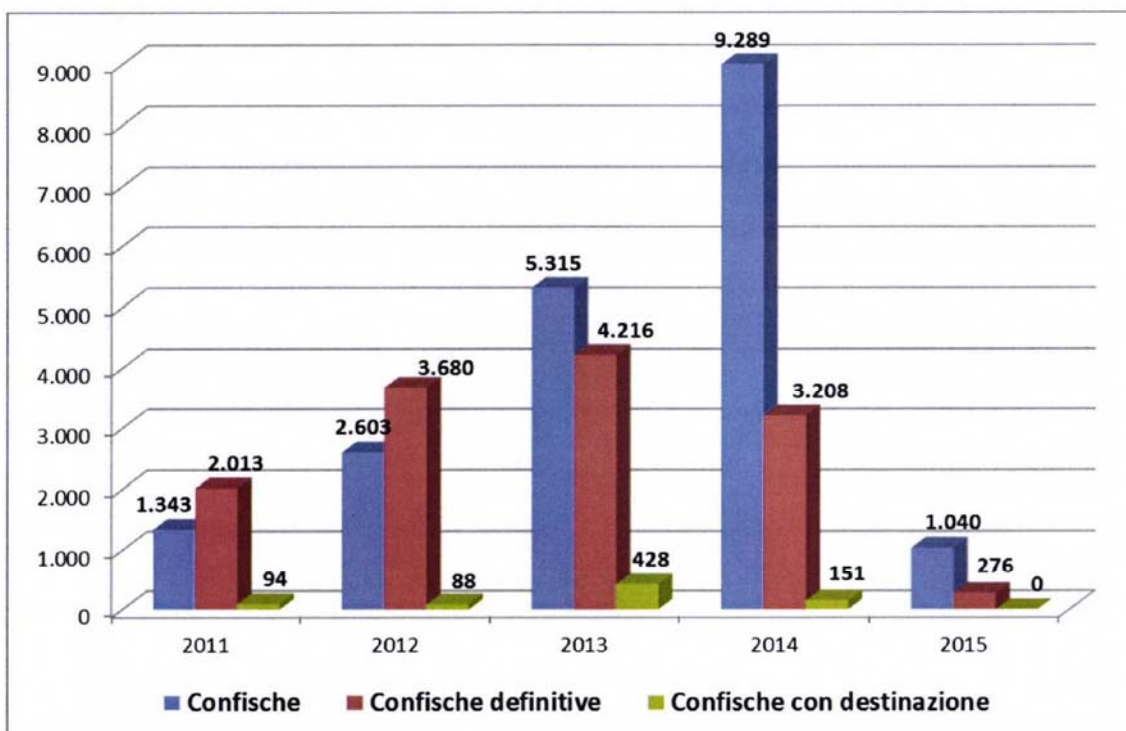
Questa tendenza conferma che c'è stata una notevole crescita nell'attività investigativa di questi ultimi anni... non dimentichiamo, però, che i soggetti della rilevazione sono primariamente i **beni**; per cui il dato più interessante, e sul quale porremo in seguito l'attenzione, è quello dei beni soggetti a **confische con destinazione**, vale a dire i **beni destinati**.

Il grafico che segue (in cui dobbiamo considerare che le confische semplici tendono a diminuire negli anni meno recenti, tendendo a trasformarsi in definitive o venendo revocate) fa notare che:

- le **confische definitive** (comprehensive di tutte le tipologie dei beni), che sono emesse dagli uffici giudiziari, salgono dalle 2.013 del 2011 alle 4.216 del 2013 mentre diminuiscono notevolmente nel 2014;
- le **confische con destinazione** (che riguardano solo immobili e aziende), di competenza dell'Agenzia per i Beni Confiscati, mostrano un andamento piuttosto irregolare: alle alte cifre del 2010 (386) e 2013 (428) seguono dei numeri più bassi negli anni successivi.

12. Confische

| | 2011 | 2012 | 2013 | 2014 | 2015* |
|-----------------------------------|-----------|-----------|------------|--------------|----------|
| Confische | 1.343 | 2.603 | 5.315 | 9.289 | 1.040 |
| Confische definitive | 2.013 | 3.680 | 4.216 | 3.208 | 276 |
| Confische con destinazione | 94 | 88 | 428 | 151 | 0 |



*dato aggiornato al 28 febbraio 2015

Con i grafici che seguono analizziamo nel dettaglio solo i **beni oggetto di confisca con provvedimento definitivo (21.570**, il 15,5% dei beni presenti in banca dati), che assumono una importanza particolare perché sono ancora giacenti negli Uffici Giudiziari presso le sezioni delle misure di prevenzione.

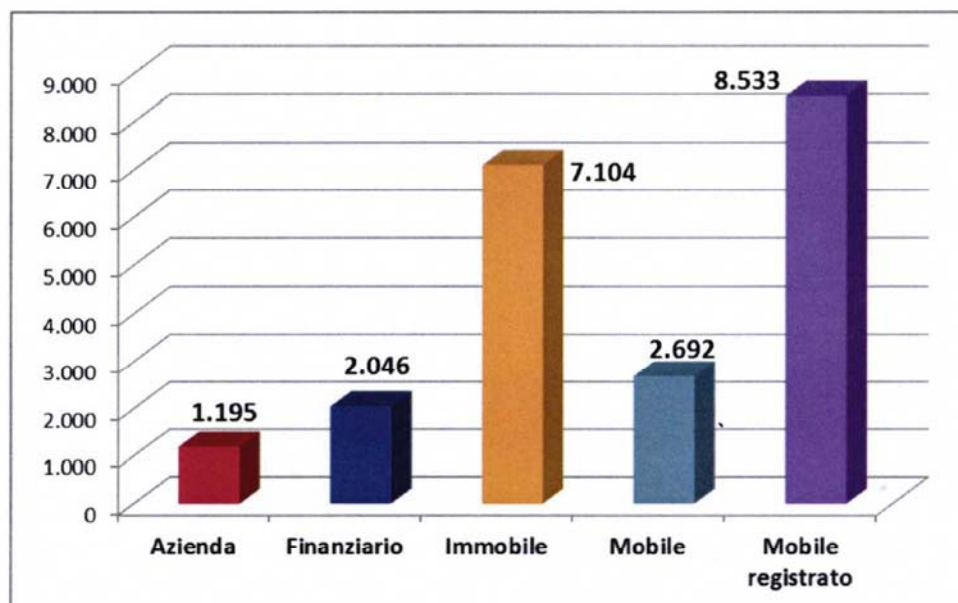
Si tratta cioè dei beni, in particolare gli **8.299 immobili e aziende**, che dovrebbero essere interessati dai prossimi decreti di destinazione, e che quindi in teoria stanno per arrivare alla fase finale di tutto l'iter dei sequestri e delle confische.

L'**Amministrazione della Giustizia**, con l'emanazione della confisca definitiva, ha creato le condizioni perché i beni possano essere utilizzati dallo Stato, entrando a far parte del suo patrimonio, o venire assegnati a singoli enti territoriali; l'**Agenzia Nazionale per i Beni Confiscati** dovrebbe poi provvedere a rendere effettivo ciò, emettendo il singolo decreto di destinazione.

Nell'insieme, comprendendo tutti i dati presenti in archivio, le tipologie dei beni maggiormente sottoposti a confisca definitiva risultano essere il **mobile registrato (8.533)**, che ha avuto un forte incremento negli ultimi anni (più di 5mila beni con confisca definitiva dal 1 gennaio 2012 in poi...), seguito dall'**immobile (7.104)**.

13. Beni con provvedimento di Confisca definitiva (intera Banca Dati)

| | Azienda | Finanziario | Immobile | Mobile | Mobile registrato |
|-----------------------------|---------|-------------|--------------|--------|-------------------|
| Confische definitive | 1.195 | 2.046 | 7.104 | 2.692 | 8.533 |



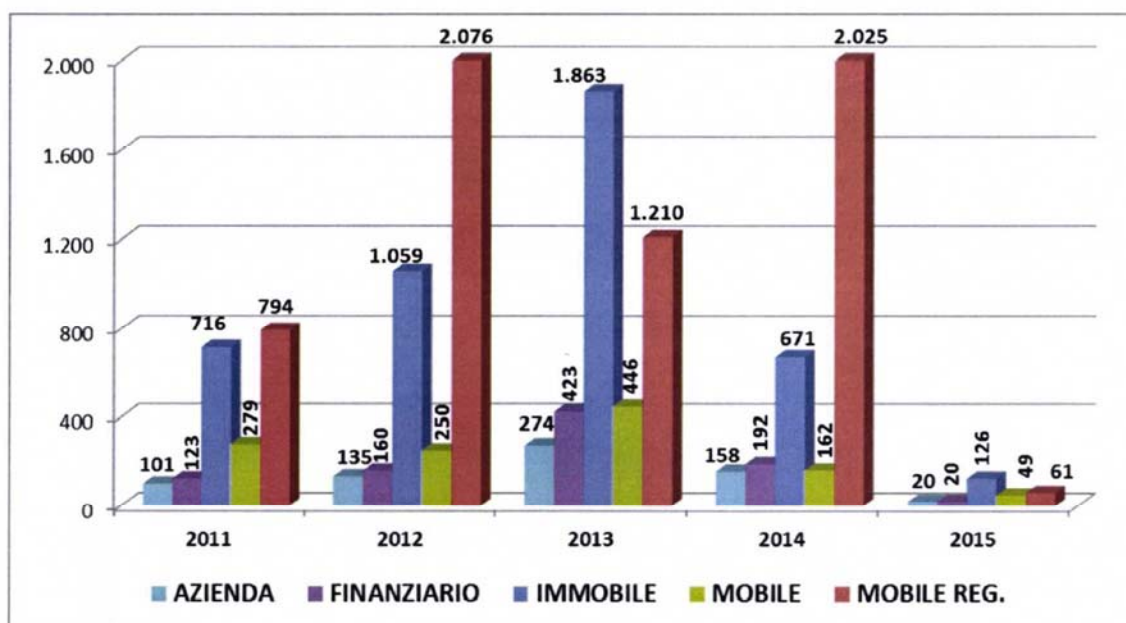
Analizzando il numero dei beni confiscati definitivamente nel **periodo 2011-2015** (vedi tabella 12), si vede come nell'anno **2012**, si è avuto un gran numero di confische, ben **2.076**, riguardanti i mobili registrati (che prevalgono anche nel 2011 e nel 2014), costituiti in prevalenza da autovetture, mentre al contrario il dato del 2013 evidenzia come gli immobili, **1.863**, sono i beni maggiormente oggetto di questo tipo di provvedimento dell'autorità giudiziaria.

Nell'arco degli ultimi cinque anni, dunque, abbiamo ben **6.166 confische definitive** riguardanti i **mobili registrati** contro **4.435** relative agli **immobili**.

Da sottolineare il dato riguardante i **beni suscettibili di essere destinati**, vale a dire immobili e aziende: si passa dagli **817** (716 immobili + 101 aziende) del 2011 ai **2.137** (1.863 immobili + 274 aziende) del 2013, il che continua a far ritenere non corrispondente il numero di decreti di destinazione emanati negli ultimi anni.

14. Beni con provvedimento di Confisca definitivo (anni 2011-2015)

| | Mobile Reg. | Immobile | Mobile | Finanziario | Azienda | TOTALE |
|---------------|--------------|--------------|--------------|-------------|------------|---------------|
| 2011 | 794 | 716 | 279 | 123 | 101 | 2.013 |
| 2012 | 2.076 | 1.059 | 250 | 160 | 135 | 3.680 |
| 2013 | 1.210 | 1.863 | 446 | 423 | 274 | 4.216 |
| 2014 | 2.025 | 671 | 162 | 192 | 158 | 3.208 |
| 2015* | 61 | 126 | 49 | 20 | 20 | 276 |
| TOTALI | 6.166 | 4.435 | 1.186 | 918 | 688 | 13.393 |



* dato aggiornato al 28 febbraio 2015

Il dettaglio degli ultimi anni, suddivisi per area geografica, evidenzia un andamento delle confische definitive piuttosto variegato ma con un deciso predominio dell'area meridionale.

E comunque da ora in poi prendiamo in esame le tipologie che ci interessano di più: **immobili e aziende**, proprio perché sono quelli che ci interessano di più per via delle eventuali successive destinazioni.

Nel riquadro che segue, con un confronto tra l'ultimo biennio completo, il **2013-2014**, e quello precedente, appare subito evidente come le confische definitive vedano al primo posto le regioni tradizionali del sud: dalla **Sicilia**, che con **1.418** beni conta da sola per quasi la metà (siamo al 47,8% del totale nazionale), alla **Campania** (441, pari al 14,8%), la **Calabria** (414, 14%) e la Puglia (378, 12,7%).

Ben distanziate seguono tutte le altre regioni, con numeri significativi solo in quelle che comprendono le grandi città, come la Lombardia, il Lazio e il Piemonte.

BENI IMMOBILI E AZIENDE CON CONFISCA DEFINITIVA
divisi per regione - confronto per bienni
Dati aggiornati al 28 febbraio 2015

| | regione | Beni 2013-2014 | Beni 2011-2012 | variazione su biennio precedente |
|-----------|-----------------|---------------------------------|-------------------|-------------------------------------|
| 1. | SICILIA | 1.418 | 892 | + 526 |
| 2. | CAMPANIA | 441 | 279 | + 162 |
| 3. | CALABRIA | 414 | 366 | + 48 |
| 4. | PUGLIA | 378 | 202 | + 176 |
| 5. | LOMBARDIA | 138 | 72 | + 66 |
| 6. | LAZIO | 74 | 194 | - 120 |
| 7. | PIEMONTE | 57 | 4 | + 53 |
| | ITALIA | 2.966 | 2.011 | + 955 |

Curiosiamo sui dati dei distretti giudiziari più importanti: la cifra più alta è raggiunta, e non poteva esserci dubbio, da quello di **Palermo**, che conta **751** confische definitive nel solo anno 2013 e ben 1.830 nel periodo 2011-2015 (vedi tab. 13).

Ed ancora in Sicilia troviamo il distretto che si piazza al secondo posto: **Catania**, con **281** immobili e aziende confiscati sempre nell'anno 2013, quello che a livello nazionale ha toccato finora la quota più alta con un totale di 2.137. Dove rientrano anche le **235** confische del distretto di **Napoli**, che occupa la terza posizione, davanti a **Catanzaro** (200 nel 2012) e **Roma** (129 sempre nel 2012).

BENI IMMOBILI E AZIENDE CON CONFISCA DEFINITIVA per distretti, 2011-2015

| | 2011 | 2012 | 2013 | 2014 | 2015* |
|-------------------------|-------------|--------------|--------------|-------------|--------------|
| MILANO | 9 | 63 | 89 | 49 | 0 |
| ROMA | 65 | 129 | 70 | 4 | 34 |
| NAPOLI | 76 | 191 | 235 | 111 | 3 |
| BARI | 17 | 93 | 52 | 24 | 19 |
| LECCE | 40 | 17 | 182 | 118 | 13 |
| CATANZARO | 39 | 200 | 168 | 74 | 0 |
| REGGIO CAL. | 40 | 83 | 85 | 87 | 18 |
| CATANIA | 10 | 6 | 281 | 35 | 9 |
| PALERMO | 465 | 364 | 751 | 211 | 39 |
| totale nazionale | 817 | 1.194 | 2.137 | 829 | 146 |

* dato aggiornato al 28 febbraio 2015

Qui di seguito prima del riepilogo, suddiviso per aree geografiche, può essere d'aiuto vedere la situazione nei singoli uffici giudiziari nell'ultimo anno di cui abbiamo i dati per intero.

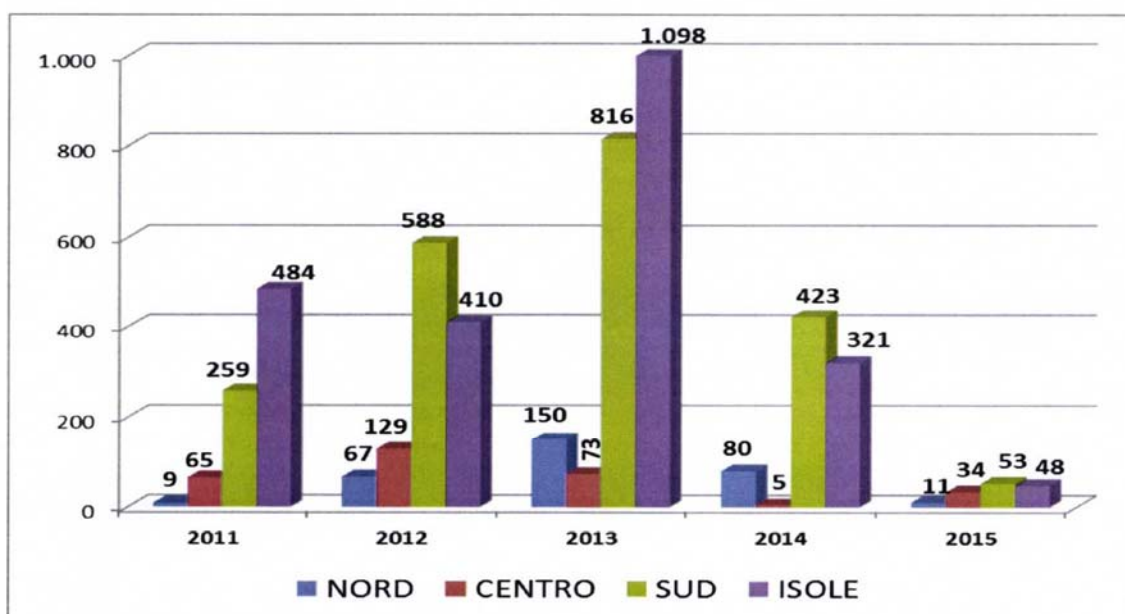
BENI IMMOBILI E AZIENDE CON CONFISCA DEFINITIVA
per UFFICI GIUDIZIARI / anno 2014
Dati aggiornati al 28 febbraio 2015

| | Distretto | Beni Imm. e Aziende |
|-----|-------------------------|---------------------|
| 1. | PALERMO | 205 |
| 2. | LECCE | 118 |
| 3. | NAPOLI | 111 |
| 4. | REGGIO CALABRIA | 87 |
| 5. | CATANZARO | 74 |
| 6. | CALTANISSETTA | 71 |
| 7. | MILANO | 49 |
| 8. | CATANIA | 35 |
| 9. | VICENZA | 29 |
| 10. | BARI | 24 |
| | totale nazionale | 829 |

Il riepilogo e il grafico che ne segue confermano la netta prevalenza di Sud e Isole:

15. Beni immobili e aziende con confisca definitiva, 2011-2015

| | 2011 | 2012 | 2013 | 2014 | 2015* |
|-------------------------|------------|--------------|--------------|------------|------------|
| NORD | 9 | 67 | 150 | 80 | 11 |
| CENTRO | 65 | 129 | 73 | 5 | 34 |
| SUD | 259 | 588 | 816 | 423 | 53 |
| ISOLE | 484 | 410 | 1.098 | 321 | 48 |
| totale nazionale | 817 | 1.194 | 2.137 | 829 | 146 |



* dato aggiornato al 28 febbraio 2015

5. Beni destinati

I beni confiscati in via definitiva appartenenti alle tipologie degli immobili e delle aziende vengono destinati allo Stato e ai singoli enti territoriali come i Comuni (in grande prevalenza), le Province e le Regioni per essere utilizzati secondo diverse finalità di cui si dirà più avanti.

L'andamento degli ultimi cinque anni evidenzia come l'assegnazione dei beni destinati dipenda da **fattori esterni al sistema giudiziario**. Mentre infatti tribunali, corti di appello e cassazione svolgono in maniera solerte il loro lavoro, come dimostra l'andamento dei beni confiscati, la fase successiva, di competenza dell'**Agenzia nazionale per i Beni confiscati**, rimane troppo soggetta a elementi, come la carenza di personale disponibile o i cambiamenti dirigenziali, che la rendono imprevedibile.

A titolo di cronaca ricordiamo che negli anni 2007-2009 si è sempre superata la quota di 500 beni destinati, e la competenza era delle Agenzie del Demanio e nell'ultimo periodo delle Prefetture. Dal 31 marzo del 2010 è subentrata l'Agenzia nazionale, e nonostante l'aumento delle confische definitive, le destinazioni, come mostra il grafico che segue, sono notevolmente diminuite.

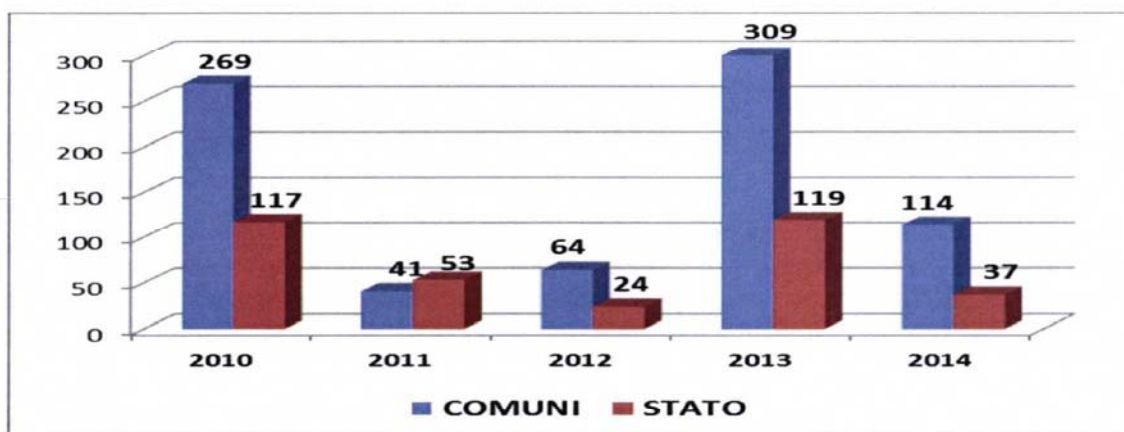
Nel 2010 si era ancora a **386** destinazioni, ma nel biennio successivo si è avuto un forte calo con un totale di circa **90** beni, poco più o poco meno, destinati nei singoli anni 2011 e 2012.

Nel **2013** sembrava che la produttività dell'Agenzia nazionale stesse tornando su valori accettabili, con **428** beni giunti alla destinazione. Ma il dato del **2014** rende evidente come ci sia stato un forte rallentamento nell'emanazione dei decreti e siano stati messi in stand-by tanti beni che restano inutilizzati.

16. Numero dei beni confiscati con destinazione (anni 2010/2014)

| | COMUNI | STATO | TOTALE |
|-------------|------------|------------|------------|
| 2010 | 269 | 117 | 386 |
| 2011 | 41 | 53 | 94 |
| 2012 | 64 | 24 | 88 |
| 2013 | 309 | 119 | 428 |
| 2014 | 114 | 37 | 151 |

*dati aggiornati al 31 dicembre 2014



A questo punto nelle relazioni precedenti si parlava del **valore** dei beni confiscati con destinazione.

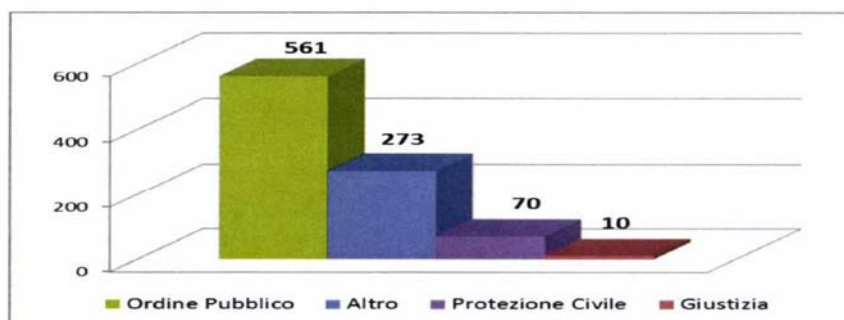
Dal 31 marzo 2010 l'**Agenzia Nazionale per i Beni Confiscati** ha l'incarico di emanare i decreti di destinazione, ma non le è stato attribuito l'obbligo di riportare la stima del valore dei beni. Ciò ha reso inattendibile la trascrizione degli importi disponibili nelle tabelle allegate e la pubblicazione dei relativi grafici come avveniva in precedenza.

6. Utilizzo dei Beni mantenuti allo Stato

I beni mantenuti allo Stato, come si evince chiaramente dai grafici che seguono, sono in grande prevalenza costituiti da quelli utilizzati per motivi di **Ordine Pubblico**, ben **561** (il 61%) sui 914 interessati da questa classificazione. Al secondo posto con **273** beni (il 30%) troviamo la voce **Altro** che comprende quelli destinati all'affitto, alla vendita e alla messa in liquidazione (vedi tabella 17 in allegato).

17. Beni destinati allo Stato (intera Banca Dati)

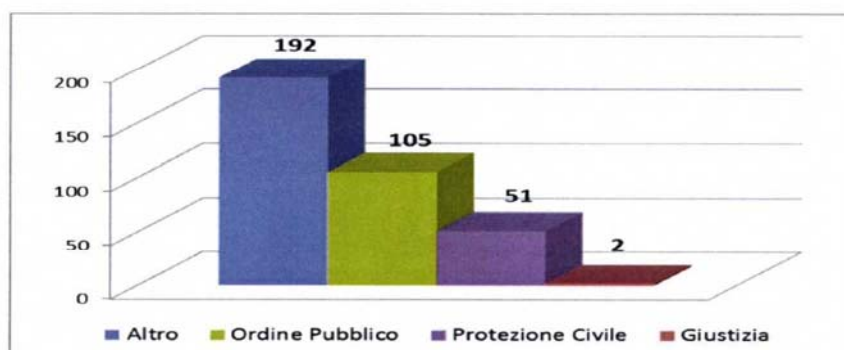
| Finalità | Numero dei Beni | % |
|-------------------|-----------------|------------|
| Ordine Pubblico | 561 | 61 |
| Altro | 273 | 30 |
| Protezione Civile | 70 | 8 |
| Giustizia | 10 | 1 |
| TOTALE | 914 | 100 |



Il dettaglio del periodo **dal 2010** ad oggi (dati aggiornati al 31 dicembre 2014) vede un incremento nei beni classificati con la voce **Altro**. E' da specificare che **Ordine Pubblico** (**105** assegnazioni) comprende Arma dei Carabinieri, Polizia di Stato, Guardia di Finanza, mentre per **Protezione Civile** (**51** assegnazioni) si intendono i Vigili del Fuoco, la Croce Rossa e il Corpo Forestale dello Stato; questa suddivisione è stata creata tenendo presente che i corpi citati fanno parte del Servizio Nazionale di Protezione Civile.

18. Beni destinati allo Stato (2010-2014)

| Finalità | Numero dei Beni | % |
|-------------------|-----------------|------------|
| Altro | 192 | 55 |
| Ordine Pubblico | 105 | 30 |
| Protezione Civile | 51 | 14 |
| Giustizia | 2 | 1 |
| TOTALE | 331 | 100 |



7. Utilizzo dei Beni destinati ai Comuni

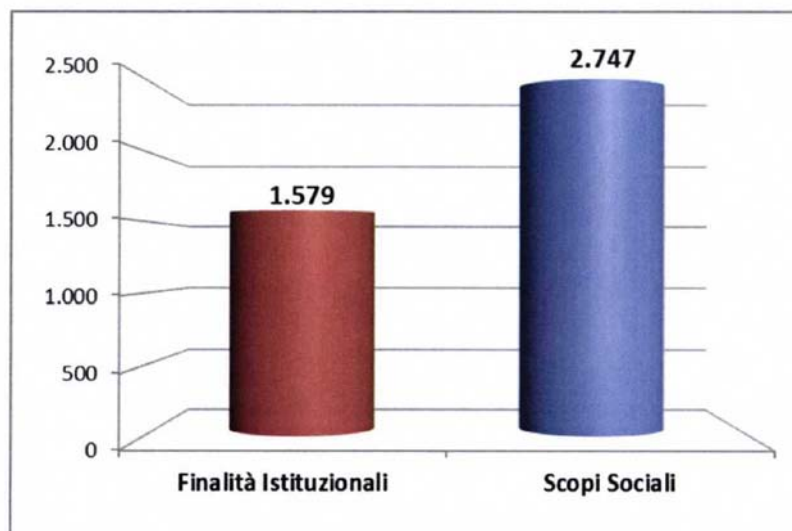
Il grafico sottostante mostra la suddivisione dei **beni immobili confiscati e destinati ai Comuni** secondo due diverse destinazioni:

- Finalità istituzionali;
- Scopi sociali.

Come si evince dal grafico sottostante i beni immobili, assegnati ai Comuni e ubicati nei loro territori sono per lo più destinati a **scopi sociali** a dimostrazione delle necessità delle amministrazioni locali a risolvere, grazie alle innumerevoli richieste provenienti dal mondo delle organizzazioni di volontariato, delle associazioni e delle cooperative sociali, le crescenti difficoltà finanziarie ed organizzative nell'ambito dell'assistenza sociale.

19. Comuni, utilizzo dei Beni Immobili (intera Banca Dati)

| Destinazioni | Beni | % |
|-------------------------------|--------------|------------|
| Finalità Istituzionali | 1.579 | 36 |
| Scopi Sociali | 2.747 | 64 |
| TOTALI | 4.326 | 100 |

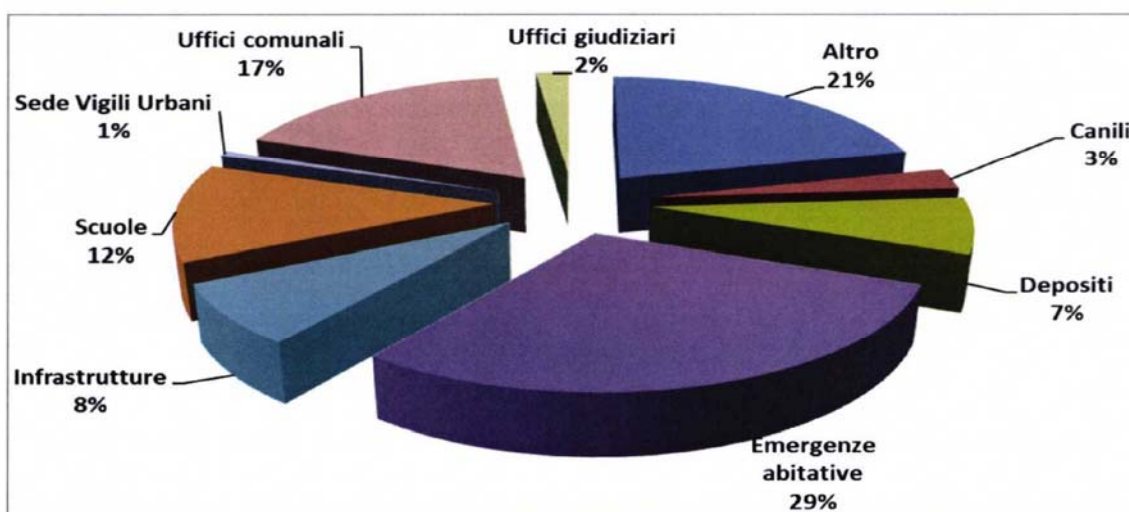


Sotto **finalità istituzionali** sono raggruppate le seguenti voci:

Emergenza abitativa; Canili; Depositi; Discariche; Parcheggi; Scuole; Sede Vigili Urbani; Uffici Comunali; Uffici Giudiziari; Altro.

20. Comuni, Beni Immobili destinati a finalità istituzionali, 2010-2014 (agg. al 31 dic. 2014)

| Utilizzo | 2010 | 2011 | 2012 | 2013 | 2014 | TOTALE |
|---------------------|------------|-----------|-----------|-----------|-----------|------------|
| Emergenze abitative | 31 | 4 | 3 | 41 | 10 | 89 |
| Altro | 23 | 7 | 6 | 4 | 24 | 64 |
| Uffici comunali | 24 | 3 | 11 | 9 | 5 | 52 |
| Scuole | 5 | 0 | 3 | 29 | 0 | 37 |
| Infrastrutture | 7 | 4 | 3 | 8 | 2 | 24 |
| Depositi | 10 | 1 | 0 | 2 | 2 | 15 |
| Canili | 6 | 0 | 0 | 2 | 0 | 8 |
| Uffici giudiziari | 1 | 0 | 1 | 2 | 0 | 4 |
| Sede Vigili Urbani | 2 | 0 | 0 | 0 | 0 | 2 |
| TOTALE | 108 | 19 | 27 | 97 | 51 | 302 |

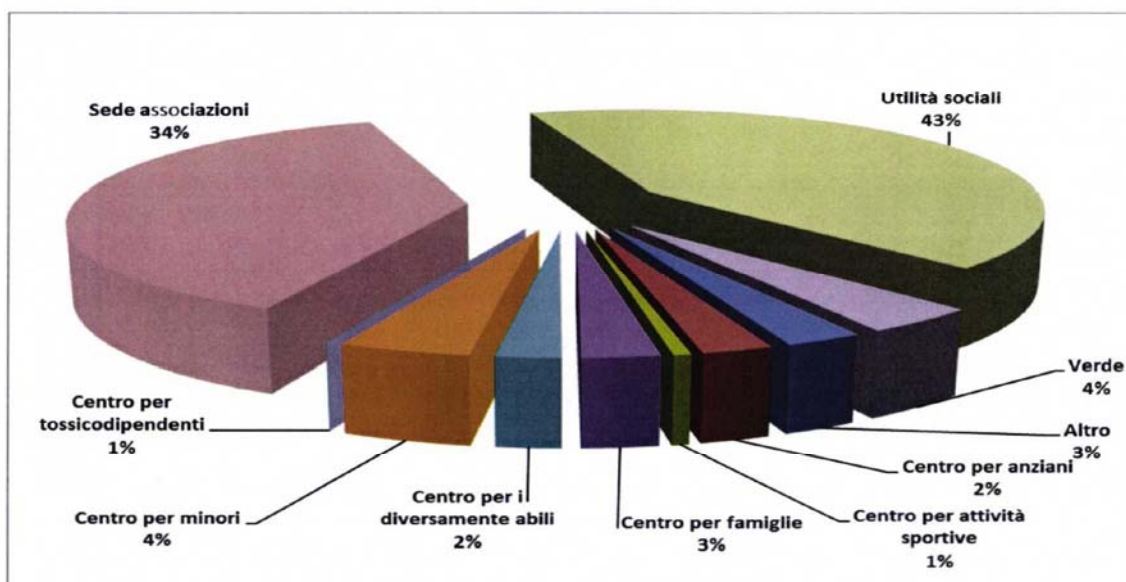


Sotto **Scopi sociali** sono raggruppate le seguenti voci:

Area destinata a utilità sociali; Area destinata a verde pubblico; Centro per attività sportive; Centro per minori; Centro per tossicodipendenti; Centro per famiglie; Centro per anziani; Parco giochi; Sede associazioni; Altro.

21. Comuni, Beni Immobili destinati a scopi sociali, 2010-2014 (agg. al 31 dic. 2014)

| Utilizzo | 2010 | 2011 | 2012 | 2013 | 2014 | TOTALE |
|---------------------------------|------------|-----------|-----------|------------|-----------|------------|
| Utilità sociali | 47 | 5 | 15 | 134 | 13 | 214 |
| Sede associazioni | 68 | 12 | 13 | 60 | 38 | 191 |
| Centro per minori | 14 | 0 | 1 | 7 | 0 | 22 |
| Verde | 6 | 1 | 1 | 1 | 11 | 20 |
| Centro per anziani | 11 | 1 | 0 | 0 | 0 | 12 |
| Altro | 6 | 0 | 4 | 3 | 0 | 13 |
| Centro per famiglie | 7 | 1 | 1 | 4 | 0 | 13 |
| Centro per anziani | 11 | 1 | 0 | 0 | 0 | 12 |
| Centro per i diversamente abili | 4 | 2 | 2 | 3 | 0 | 11 |
| Centro per attività sportive | 3 | 0 | 0 | 0 | 0 | 3 |
| Centro per tossicodipendenti | 0 | 0 | 0 | 0 | 0 | 0 |
| TOTALE | 166 | 22 | 37 | 212 | 62 | 499 |



8. Analisi dei beni immobili destinati

Negli anni tra il 2007 e il 2009 erano aumentati i beni con provvedimento di destinazione grazie ai risultati della lotta intrapresa dalle istituzioni contro la criminalità organizzata.

Dal 2010, invece, questo numero ha iniziato a calare (nel 2009 avevamo avuto 624 beni destinati), risalendo solo nel 2013:

| Anno | Beni destinati |
|-------------|----------------|
| 2010 | 386 |
| 2011 | 94 |
| 2012 | 88 |
| 2013 | 428 |
| 2014 | 151 |

*dato aggiornato al 31 dicembre 2014

E' evidente che **l'Agenzia Nazionale per i Beni Confiscati**, competente da aprile 2010 per l'emanazione dei decreti, ha impiegato più del dovuto ad entrare a regime.

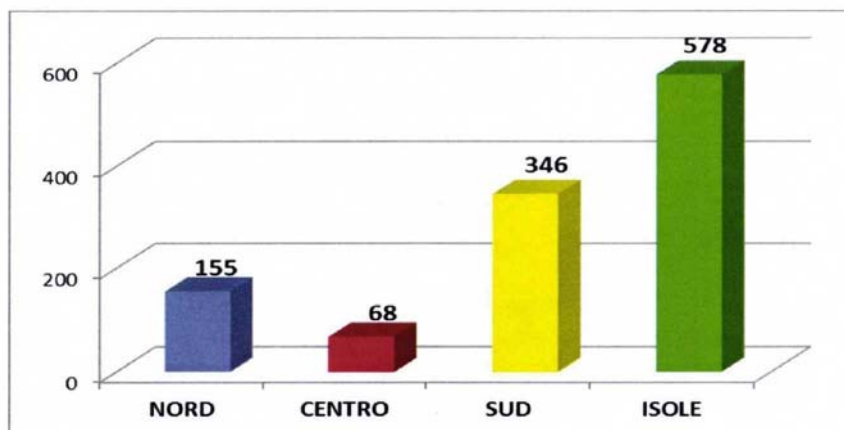
Prendendo in esame il **periodo 2010-2012** ci sono, ancora al 28 febbraio 2015, ben **2.497 beni immobili o aziende** con un provvedimento di confisca definitiva, e quindi **in attesa di un provvedimento di destinazione**, mentre nel periodo più o meno analogo, tra il 2011 e il 2013, l'Agenzia ha comunicato di aver rilasciato destinazioni per poco più di 600 beni.

Per quanto riguarda, invece, i **1.147 beni destinati** dal 2010 ad oggi (vedi anche tabella 16 in allegato), notiamo:

- la suddivisione geografica per area;
- l'ubicazione per la massima parte nell'area meridionale e insulare (ben **924** beni, l'80% del totale).

22. Beni destinati, 2010-2014 agg. al 31 dic. 2014

| Area geografica | Numero | % |
|-------------------------|--------------|------------|
| NORD | 155 | 14 |
| CENTRO | 68 | 6 |
| SUD | 346 | 30 |
| ISOLE | 578 | 50 |
| TOTALE NAZIONALE | 1.147 | 100 |



Il dettaglio degli ultimi cinque anni, suddivisi per area geografica, evidenzia che dopo il calo degli anni più recenti il **2013** ha avuto una ripresa con una grande incidenza delle destinazioni della Sicilia (232 su 428, il 54% del totale!). **L'area meridionale** mantiene dunque il predominio nella destinazione dei beni; si tenga presente, in ogni caso, che si fa riferimento alla sede dell'ufficio giudiziario che ha emanato il procedimento e non alla esatta ubicazione geografica del bene.

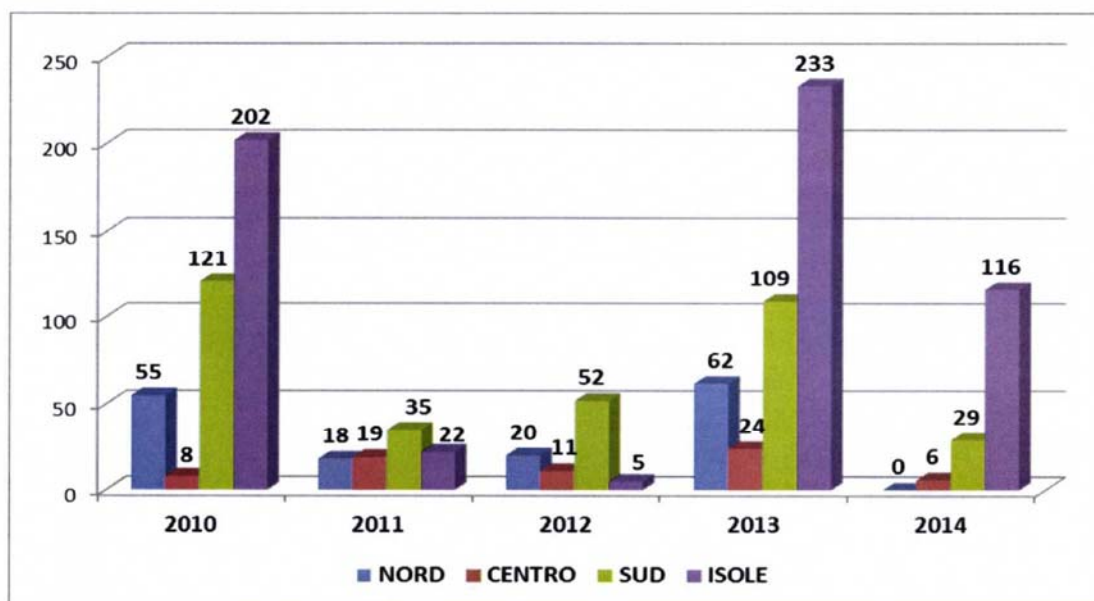
Nel 2010, in particolare, **Sud** e **Isole** detengono la maggioranza schiacciante dei provvedimenti in oggetto con una percentuale dell' **84%**. Nel 2011 e 2012, invece, anni in cui il totale delle destinazioni ha avuto una forte diminuzione, **Centro** e **Nord** sembravano mostrare una tendenza all'incremento nella emanazione di questi provvedimenti raggiungendo percentuali superiori al **35%**. Ma con il ritorno a regime del **2013** Sud e Isole sono tornati a cifre superiori all' 80%.

Con l'aiuto della tabella 16 in allegato possiamo notare che il distretto giudiziario di **Palermo** ha raggiunto **160** destinazioni nel 2010. E, nel periodo preso in esame, è ancora il capoluogo siciliano, con **104** destinazioni nel 2013, a detenere il primato. Quindi seguono, tutte nel 2013, **Caltanissetta** con 100, **Napoli** con 48, **Milano** con 41 (nel 2010 era già arrivata a 43).

Tra gli altri distretti sono da evidenziare **Roma**, che conta 24 beni destinati nel 2013, e l'insolita **Genova**, che ne segnala 11 nello stesso anno.

23. Beni destinati in dettaglio, 2010-2014 (agg. al 31 dic. 2014)

| | 2010 | 2011 | 2012 | 2013 | 2014 |
|-------------------------|------------|-----------|-----------|------------|------------|
| NORD | 55 | 18 | 20 | 62 | 0 |
| CENTRO | 8 | 19 | 11 | 24 | 6 |
| SUD | 121 | 35 | 52 | 109 | 29 |
| ISOLE | 202 | 22 | 5 | 233 | 116 |
| totale nazionale | 386 | 94 | 88 | 428 | 151 |



| ELENCO TABELLE ALLEGATE | |
|--------------------------------|---|
| Tabella | Oggetto |
| | |
| 1 | NUMERO PROCEDIMENTI PER DISTRETTO |
| 2 | NUMERO BENI PER DISTRETTO |
| 3 | NUMERO BENI IMMOBILI E AZIENDE |
| 4 | BENI SUDDIVISI PER CATEGORIA |
| | |
| 5 | NUMERO BENI PER CATEGORIA PROVVEDIMENTO |
| 6 | BENI PER CATEGORIA, PROVVEDIMENTO, NUMERO |
| 7 | BENI PER ANNO, CATEGORIA, NUMERO |
| 8 | BENI PER TIPO E CATEGORIA |
| 9 | BENI PER CATEGORIA E STATO DEL PROCEDIMENTO |
| | |
| 10 | CONFISCHE |
| 11 | CONFISCHE DEFINITIVE |
| 12 | CONFISCHE DEFINITIVE: RIEPILOGO PER TIPO BENE |
| 13 | BENI IMMOBILI E AZIENDE CON CONFISCA DEFINITIVA |
| 14 | BENI PER TIPO E CATEGORIA ATTO |
| | |
| 15 | BENI CON PROVVEDIMENTO DI DESTINAZIONE STATO-COMUNI |
| 16 | BENI CON PROVVEDIMENTO DI DESTINAZIONE SUDDIVISI PER DISTRETTO |
| 17 | BENI CON PROVVEDIMENTO DI DESTINAZIONE ALLO STATO: RIEPILOGO |
| 18 | BENI CON PROVVEDIMENTO DI DESTINAZIONE ALLO STATO |
| 19 | BENI CON PROVVEDIMENTO DI DESTINAZIONE AI COMUNI/FIN. ISTITUZ. |
| 20 | BENI CON PROVVEDIMENTO DI DESTINAZIONE AI COMUNI/SCOPI SOCIALI |

MINISTERO DELLA GIUSTIZIA
DIPARTIMENTO PER GLI AFFARI DI GIUSTIZIA
DIREZIONE GENERALE DELLA GIUSTIZIA PENALE - UFFICIO I REPARTO DATI STATISTICI E MONITORAGGIO

TABELLA 1 - NUMERO PROCEDIMENTI PER DISTRETTO
aggiornata al 28 febbraio 2015

| DISTRETTO DI CORTE DI APPELLO | 2011 | 2012 | 2013 | 2014 | 2015 | TOTALE 2011 - 2015 | RIEPILOGO TOTALE BANCA DATI |
|-------------------------------|------------|------------|------------|------------|------------|--------------------|-----------------------------|
| AREA SETTENTRIONALE | | | | | | | |
| BOLOGNA | 14 | 18 | 14 | 18 | 18 | 82 | 105 |
| BOLZANO | 0 | 0 | 0 | 0 | 0 | 0 | 0 |
| BRESCIA | 5 | 2 | 3 | 11 | 3 | 24 | 49 |
| GENOVA | 3 | 9 | 6 | 7 | 0 | 25 | 45 |
| MILANO | 43 | 59 | 22 | 40 | 2 | 166 | 435 |
| TORINO | 18 | 49 | 32 | 28 | 5 | 132 | 194 |
| TRENTO | 0 | 0 | 0 | 0 | 0 | 0 | 3 |
| TRIESTE | 3 | 0 | 1 | 0 | 0 | 4 | 12 |
| VENEZIA | 3 | 5 | 11 | 13 | 2 | 34 | 60 |
| TOTALE | 89 | 142 | 89 | 117 | 30 | 467 | 903 |
| AREA CENTRALE | | | | | | | |
| ANCONA | 1 | 0 | 1 | 1 | 0 | 3 | 7 |
| FIRENZE | 23 | 3 | 9 | 25 | 0 | 60 | 75 |
| PERUGIA | 1 | 2 | 1 | 1 | 0 | 5 | 6 |
| R O M A | 17 | 16 | 37 | 47 | 11 | 128 | 252 |
| TOTALE | 42 | 21 | 48 | 74 | 11 | 196 | 340 |
| AREA MERIDIONALE | | | | | | | |
| BARI | 67 | 39 | 22 | 22 | 11 | 161 | 636 |
| CAMPOBASSO | 0 | 0 | 0 | 3 | 2 | 5 | 5 |
| CATANZARO | 21 | 18 | 27 | 27 | 3 | 96 | 365 |
| L'AQUILA | 19 | 9 | 15 | 8 | 2 | 53 | 77 |
| LECCE | 12 | 5 | 9 | 7 | 2 | 35 | 204 |
| NAPOLI | 130 | 112 | 61 | 84 | 12 | 399 | 1.419 |
| POTENZA | 1 | 2 | 1 | 1 | 0 | 5 | 24 |
| REGGIO CALABRIA | 74 | 54 | 56 | 41 | 4 | 229 | 737 |
| SALERNO | 9 | 11 | 12 | 21 | 5 | 58 | 177 |
| TARANTO | 6 | 5 | 3 | 3 | 2 | 19 | 54 |
| TOTALE | 339 | 255 | 206 | 217 | 43 | 1.060 | 3.698 |
| AREA INSULARE | | | | | | | |
| CAGLIARI | 2 | 9 | 3 | 9 | 0 | 23 | 34 |
| CALTANISSETTA | 9 | 14 | 9 | 1 | 0 | 33 | 119 |
| CATANIA | 27 | 21 | 22 | 22 | 7 | 99 | 403 |
| MESSINA | 24 | 4 | 5 | 6 | 7 | 46 | 159 |
| PALERMO | 147 | 104 | 98 | 147 | 22 | 518 | 1.812 |
| SASSARI | 0 | 0 | 0 | 0 | 0 | 0 | 8 |
| TOTALE | 209 | 152 | 137 | 185 | 36 | 719 | 2.535 |
| RIEPILOGO | | | | | | | |
| NORD | 89 | 142 | 89 | 117 | 30 | 467 | 903 |
| CENTRO | 42 | 21 | 48 | 74 | 11 | 196 | 340 |
| SUD | 339 | 255 | 206 | 217 | 43 | 1.060 | 3.698 |
| ISOLE | 209 | 152 | 137 | 185 | 36 | 719 | 2.535 |
| TOT. NAZ. | 679 | 570 | 480 | 593 | 120 | 2.442 | 7.476 |

MINISTERO DELLA GIUSTIZIA
DIPARTIMENTO PER GLI AFFARI DI GIUSTIZIA
DIREZIONE GENERALE DELLA GIUSTIZIA PENALE - UFFICIO I REPARTO DATI STATISTICI E MONITORAGGIO

TABELLA 2 - NUMERO BENI PER DISTRETTO
conteggiati per **anno di iscrizione NEL procedimento** - dati aggiornati al **28 febbraio 2015**

| DISTRETTO DI CORTE DI APPELLO | 2011 | 2012 | 2013 | 2014 | 2015 | TOTALE 2011 - 2015 | RIEPILOGO TOTALE BANCA DATI |
|-------------------------------|---------------|---------------|---------------|---------------|--------------|--------------------|-----------------------------|
| AREA SETTENTRIONALE | | | | | | | |
| BOLOGNA | 248 | 459 | 92 | 260 | 119 | 1.178 | 1.491 |
| BOLZANO | 0 | 0 | 0 | 0 | 0 | 0 | 0 |
| BRESCIA | 36 | 316 | 67 | 254 | 116 | 789 | 925 |
| GENOVA | 36 | 120 | 545 | 150 | 0 | 851 | 1.402 |
| MILANO | 431 | 891 | 402 | 1.070 | 18 | 2.812 | 6.251 |
| TORINO | 931 | 2.809 | 2.254 | 987 | 27 | 7.008 | 7.766 |
| TRENTO | 0 | 0 | 0 | 0 | 0 | 0 | 27 |
| TRIESTE | 82 | 0 | 3 | 0 | 0 | 85 | 200 |
| VENEZIA | 28 | 75 | 514 | 150 | 206 | 973 | 1.061 |
| TOTALE | 1.792 | 4.670 | 3.877 | 2.871 | 486 | 13.696 | 19.123 |
| AREA CENTRALE | | | | | | | |
| ANCONA | 0 | 1 | 1 | 1 | 0 | 3 | 17 |
| FIRENZE | 264 | 100 | 99 | 163 | 14 | 640 | 751 |
| PERUGIA | 2 | 82 | 1 | 7 | 0 | 92 | 104 |
| R O M A | 904 | 501 | 2920 | 2691 | 585 | 7.601 | 11.543 |
| TOTALE | 1.170 | 684 | 3.021 | 2.862 | 599 | 8.336 | 12.415 |
| AREA MERIDIONALE | | | | | | | |
| BARI | 898 | 441 | 388 | 430 | 183 | 2.340 | 6.590 |
| CAMPOBASSO | 0 | 0 | 0 | 58 | 34 | 92 | 92 |
| CATANZARO | 815 | 378 | 559 | 736 | 36 | 2.524 | 5.940 |
| L'AQUILA | 83 | 210 | 278 | 65 | 60 | 696 | 889 |
| LECCE | 139 | 138 | 178 | 100 | 33 | 588 | 2.316 |
| NAPOLI | 2.612 | 2.928 | 1.678 | 3.728 | 106 | 11.052 | 20.869 |
| POTENZA | 3 | 15 | 6 | 0 | 0 | 24 | 317 |
| REGGIO CALABRIA | 1.326 | 1.233 | 1.809 | 767 | 93 | 5.228 | 12.492 |
| SALERNO | 210 | 142 | 380 | 203 | 107 | 1.042 | 2.507 |
| TARANTO | 83 | 69 | 27 | 63 | 47 | 289 | 762 |
| TOTALE | 6.169 | 5.554 | 5.303 | 6.150 | 699 | 23.875 | 52.774 |
| AREA INSULARE | | | | | | | |
| CAGLIARI | 4 | 81 | 92 | 41 | 0 | 218 | 317 |
| CALTANISSETTA | 494 | 544 | 695 | 341 | 0 | 2.074 | 3.570 |
| CATANIA | 744 | 552 | 500 | 441 | 263 | 2.500 | 6.264 |
| MESSINA | 604 | 237 | 632 | 618 | 124 | 2.215 | 4.515 |
| PALERMO | 4.063 | 3.767 | 3.619 | 3.377 | 289 | 15.115 | 40.169 |
| SASSARI | 0 | 4 | 0 | 0 | 0 | 4 | 40 |
| TOTALE | 5.909 | 5.185 | 5.538 | 4.818 | 676 | 22.126 | 54.875 |
| RIEPILOGO | | | | | | | |
| NORD | 1.792 | 4.670 | 3.877 | 2.871 | 486 | 13.696 | 19.123 |
| CENTRO | 1.170 | 684 | 3.021 | 2.862 | 599 | 8.336 | 12.415 |
| SUD | 6.169 | 5.554 | 5.303 | 6.150 | 699 | 23.875 | 52.774 |
| ISOLE | 5.909 | 5.185 | 5.538 | 4.818 | 676 | 22.126 | 54.875 |
| TOT. NAZ. | 15.040 | 16.093 | 17.739 | 16.701 | 2.460 | 68.033 | 139.187 |

MINISTERO DELLA GIUSTIZIA
DIPARTIMENTO PER GLI AFFARI DI GIUSTIZIA
DIREZIONE GENERALE DELLA GIUSTIZIA PENALE - UFFICIO I REPARTO DATI STATISTICI E MONITORAGGIO

TABELLA 3 - NUMERO BENI IMMOBILI E AZIENDE
dati aggiornati al 28 febbraio 2015

| DISTRETTO DI CORTE DI APPELLO | 2011 | 2012 | 2013 | 2014 | 2015 | TOTALE 2011-2015 |
|-------------------------------|--------------|--------------|---------------|---------------|--------------|------------------|
| AREA SETTENTRIONALE | | | | | | |
| BOLOGNA | 35 | 68 | 91 | 128 | 49 | 371 |
| BOLZANO | 0 | 0 | 0 | 0 | 0 | 0 |
| BRESCIA | 39 | 20 | 97 | 145 | 54 | 355 |
| GENOVA | 19 | 22 | 32 | 153 | 9 | 235 |
| MILANO | 196 | 392 | 410 | 1.173 | 76 | 2.247 |
| TORINO | 28 | 84 | 133 | 491 | 83 | 819 |
| TRENTO | 0 | 0 | 0 | 0 | 0 | 0 |
| TRIESTE | 21 | 0 | 4 | 0 | 0 | 25 |
| VENEZIA | 17 | 7 | 62 | 140 | 340 | 566 |
| TOTALE | 355 | 593 | 829 | 2.230 | 611 | 4.618 |
| AREA CENTRALE | | | | | | |
| ANCONA | 0 | 0 | 1 | 1 | 0 | 2 |
| FIRENZE | 32 | 53 | 51 | 119 | 2 | 257 |
| PERUGIA | 2 | 14 | 6 | 0 | 0 | 22 |
| R O M A | 79 | 510 | 955 | 1.954 | 276 | 3.774 |
| TOTALE | 113 | 577 | 1.013 | 2.074 | 278 | 4.055 |
| AREA MERIDIONALE | | | | | | |
| BARI | 253 | 351 | 764 | 362 | 186 | 1.916 |
| CAMPOBASSO | 0 | 0 | 0 | 8 | 17 | 25 |
| CATANZARO | 189 | 802 | 638 | 571 | 16 | 2.216 |
| L'AQUILA | 47 | 33 | 177 | 53 | 28 | 338 |
| LECCE | 197 | 90 | 197 | 275 | 80 | 839 |
| NAPOLI | 1.037 | 1.871 | 2.085 | 2.206 | 96 | 7.295 |
| POTENZA | 5 | 14 | 8 | 0 | 0 | 27 |
| REGGIO CALABRIA | 468 | 889 | 1.277 | 1.613 | 129 | 4.376 |
| SALERNO | 96 | 85 | 307 | 396 | 127 | 1.011 |
| TARANTO | 53 | 29 | 79 | 39 | 45 | 245 |
| TOTALE | 2.345 | 4.164 | 5.532 | 5.523 | 724 | 18.288 |
| AREA INSULARE | | | | | | |
| CAGLIARI | 2 | 12 | 6 | 82 | 0 | 102 |
| CALTANISSETTA | 35 | 198 | 457 | 528 | 427 | 1.645 |
| CATANIA | 210 | 234 | 753 | 623 | 126 | 1.946 |
| MESSINA | 317 | 141 | 776 | 989 | 6 | 2.229 |
| PALERMO | 2.155 | 3.006 | 3.686 | 4.377 | 157 | 13.381 |
| SASSARI | 0 | 2 | 4 | 0 | 0 | 6 |
| TOTALE | 2.719 | 3.593 | 5.682 | 6.599 | 716 | 19.309 |
| RIEPILOGO | | | | | | |
| NORD | 355 | 593 | 829 | 2.230 | 611 | 4.618 |
| CENTRO | 113 | 577 | 1.013 | 2.074 | 278 | 4.055 |
| SUD | 2.345 | 4.164 | 5.532 | 5.523 | 724 | 18.288 |
| ISOLE | 2.719 | 3.593 | 5.682 | 6.599 | 716 | 19.309 |
| TOT. NAZ. | 5.532 | 8.927 | 13.056 | 16.426 | 2.329 | 46.270 |

MINISTERO DELLA GIUSTIZIA
 DIPARTIMENTO PER GLI AFFARI DI GIUSTIZIA
 DIREZIONE GENERALE DELLA GIUSTIZIA PENALE - UFFICIO I REPARTO DATI STATISTICI E MONITORAGGIO

TABELLA 4 - BENI SUDDIVISI PER CATEGORIA
 dati aggiornati al 28 febbraio 2015

| CATEGORIA DEL BENE | 2011 NUMERO BENI | 2012 NUMERO BENI | 2013 NUMERO BENI | 2014 NUMERO BENI | 2015 NUMERO BENI | TOTALE 2011-2015 | RIEPILOGO BANCA DATI |
|--------------------|---------------------|---------------------|---------------------|---------------------|---------------------|---------------------|-------------------------|
| AZIENDA | 1.002 | 1.275 | 1.888 | 2.418 | 303 | 6.886 | 9.654 |
| FINANZIARIO | 1.221 | 1.866 | 3.558 | 3.975 | 531 | 11.151 | 15.709 |
| IMMOBILE | 4.530 | 7.652 | 11.168 | 14.008 | 2.026 | 39.384 | 64.374 |
| MOBILE | 2.215 | 2.732 | 3.656 | 4.490 | 695 | 13.788 | 21.090 |
| MOBILE REG. | 2.704 | 4.622 | 4.204 | 6.066 | 661 | 18.257 | 28.360 |
| TOTALE | 11.672 | 18.147 | 24.474 | 30.957 | 4.216 | 89.466 | 139.187 |

MINISTERO DELLA GIUSTIZIA
DIPARTIMENTO PER GLI AFFARI DI GIUSTIZIA
DIREZIONE GENERALE DELLA GIUSTIZIA PENALE - UFFICIO I REPARTO DATI STATISTICI E MONITORAGGIO

TABELLA 5 - NUMERO BENI PER CATEGORIA PROVVEDIMENTO

dati aggiornati al 28 febbraio 2015

| Anno Emissione | Proposta | | Decreto | | Decreto II grado | | Cassazione | | Decreto di destinazione | | TOTALE BENI |
|---------------------|---------------|--|---------------|--|------------------|--|---------------|--|-------------------------|--|----------------|
| | N. Beni | | N. Beni | | N. Beni | | N. Beni | | N. Beni | | |
| fino al 2010 | 8.800 | | 21.400 | | 8.884 | | 6.158 | | 4.479 | | 49.721 |
| 2011 | 3.172 | | 6.655 | | 624 | | 1.127 | | 94 | | 11.672 |
| 2012 | 4.841 | | 10.269 | | 1.621 | | 1.328 | | 88 | | 18.147 |
| 2013 | 5.726 | | 13.222 | | 1.982 | | 3.116 | | 428 | | 24.474 |
| 2014 | 8.736 | | 16.325 | | 4.003 | | 1.742 | | 151 | | 30.957 |
| 2015 | 1.272 | | 2.368 | | 223 | | 353 | | 0 | | 4.216 |
| TOTALE | 32.547 | | 70.239 | | 17.337 | | 13.824 | | 5.240 | | 139.187 |

Ministero della Giustizia TAB. 6
Dipartimento per gli Affari di Giustizia
Direzione Generale della Giustizia Penale - Ufficio I Reparto Dati Statistici e Monitoraggio

TABELLA 6 - BENI PER CATEGORIA E PROVVEDIMENTO

conteggiati per anno di iscrizione del procedimento - dati aggiornati al 28 febbraio 2015

| Anno | TIPOLOGIA | CATEGORIA | CATEGORIA PROVVEDIMENTO | BENI |
|--------------------|---|---|---|------|
| 2011 | Azienda | Altro | Decreto decisorio di I grado | 14 |
| | | | Decreto di destinazione | 1 |
| | | | Proposta | 5 |
| | | Impresa individuale iscritta nel registro delle imprese | Decreto decisorio di I grado | 101 |
| | | | Decreto decisorio di II grado | 16 |
| | | | Decreto di destinazione | 3 |
| | | | Decreto di revoca del sequestro | 4 |
| | | | Decreto di sequestro o sospensione temp | 38 |
| | | | Proposta | 69 |
| | | | Sentenza su ricorso di II grado | 16 |
| | | Società a responsabilità limitata | Decreto decisorio di I grado | 260 |
| | | | Decreto decisorio di II grado | 28 |
| | | | Decreto di destinazione | 18 |
| | | | Decreto di revoca del sequestro | 4 |
| | | | Decreto di sequestro o sospensione temp | 50 |
| | | | Proposta | 143 |
| | | Società cooperativa | Decreto decisorio di I grado | 12 |
| | | | Decreto decisorio di II grado | 2 |
| | | | Decreto di sequestro o sospensione temp | 6 |
| | | | Proposta | 8 |
| | | Società di fatto registrata | Proposta | 1 |
| | | Società in accomandita per azioni | Decreto decisorio di I grado | 2 |
| | | | Proposta | 2 |
| | | Società in accomandita semplice | Decreto decisorio di I grado | 35 |
| | | | Decreto decisorio di II grado | 9 |
| | | | Decreto di destinazione | 6 |
| | | | Decreto di sequestro o sospensione temp | 3 |
| | Proposta | | 27 | |
| | Società in nome collettivo | Sentenza su ricorso di II grado | 10 | |
| | | Decreto decisorio di I grado | 12 | |
| | | Decreto decisorio di II grado | 8 | |
| | | Decreto di destinazione | 1 | |
| | | Decreto di sequestro o sospensione temp | 4 | |
| Società per azioni | Proposta | 16 | | |
| | Sentenza su ricorso di II grado | 15 | | |
| | Decreto decisorio di I grado | 8 | | |
| | Decreto di revoca del sequestro | 1 | | |
| Società semplice | Decreto di sequestro o sospensione temp | 2 | | |
| | Proposta | 5 | | |
| | Sentenza su ricorso di II grado | 3 | | |
| | Decreto decisorio di I grado | 1 | | |
| Finanziario | Altri beni finanziari | Decreto decisorio di I grado | 435 | |
| | | Decreto decisorio di II grado | 41 | |
| | | Decreto di sequestro o sospensione temp | 108 | |
| | | Proposta | 272 | |
| | Sentenza su ricorso di II grado | 31 | | |
| Titolo cambiario | Decreto decisorio di I grado | 7 | | |
| | Sentenza su ricorso di II grado | 1 | | |

TAB. 6

| 2011 | Titolo di partecipazione | Decreto decisorio di I grado | | 55 |
|----------|---|---|----|-------|
| | | Decreto decisorio di II grado | | 15 |
| | Decreto di destinazione | | 8 | |
| | Decreto di sequestro o sospensione temp | | 22 | |
| | Proposta | | 37 | |
| | Sentenza su ricorso di II grado | | 17 | |
| | Titolo obbligazionario o di prestito | Decreto decisorio di I grado | | 114 |
| | | Decreto decisorio di II grado | | 2 |
| | | Decreto di sequestro o sospensione temp | | 40 |
| | | Proposta | | 16 |
| Immobile | Altra unità immobiliare | Decreto decisorio di I grado | | 56 |
| | | Decreto decisorio di II grado | | 6 |
| | | Decreto di destinazione | | 2 |
| | | Decreto di sequestro o sospensione temp | | 20 |
| | | Proposta | | 90 |
| | | Sentenza su ricorso di I grado | | 1 |
| | | Sentenza su ricorso di II grado | | 34 |
| | Terreno | Decreto decisorio di I grado | | 1.070 |
| | | Decreto decisorio di II grado | | 86 |
| | | Decreto di destinazione | | 15 |
| | | Decreto di sequestro o sospensione temp | | 244 |
| | | Proposta | | 620 |
| | | Sentenza su ricorso di I grado | | 4 |
| | | Sentenza su ricorso di II grado | | 225 |
| | Unità immobiliare a destinazione commer | Decreto decisorio di I grado | | 117 |
| | | Decreto decisorio di II grado | | 30 |
| | | Decreto di destinazione | | 5 |
| | | Decreto di sequestro o sospensione temp | | 57 |
| | | Proposta | | 83 |
| | | Sentenza su ricorso di I grado | | 3 |
| | | Sentenza su ricorso di II grado | | 70 |
| | Unità immobiliare per alloggio e usi collet | Decreto decisorio di I grado | | 2 |
| | | Decreto decisorio di II grado | | 8 |
| | | Decreto di sequestro o sospensione temp | | 14 |
| | | Proposta | | 5 |
| | | Sentenza su ricorso di II grado | | 2 |
| | Unità immobiliare per uso di abitazione e | Decreto decisorio di I grado | | 644 |
| | | Decreto decisorio di II grado | | 110 |
| | | Decreto di destinazione | | 35 |
| | | Decreto di sequestro o sospensione temp | | 300 |
| | | Proposta | | 263 |
| | | Sentenza su ricorso di I grado | | 10 |
| | | Sentenza su ricorso di II grado | | 300 |
| Mobile | Altri oggetti | Decreto decisorio di I grado | | 37 |
| | | Decreto decisorio di II grado | | 4 |
| | | Decreto di sequestro o sospensione temp | | 9 |
| | | Proposta | | 365 |
| | | Sentenza su ricorso di I grado | | 63 |
| | | Sentenza su ricorso di II grado | | 14 |
| | Animali | Decreto decisorio di I grado | | 9 |
| | | Proposta | | 64 |
| | Collezione | Sentenza su ricorso di I grado | | 2 |
| | Denaro | Decreto decisorio di I grado | | 838 |
| | | Decreto decisorio di II grado | | 65 |
| | | Decreto di revoca del sequestro | | 6 |
| | | Decreto di sequestro o sospensione temp | | 261 |
| | | Proposta | | 364 |
| | | Sentenza su ricorso di I grado | | 3 |
| | | Sentenza su ricorso di II grado | | 111 |

TAB. 6

| | | | | |
|---|---|--|---|-------|
| 2011 | Mobile registrato | Bene immateriale | Decreto decisorio di I grado | 1 |
| | | Veicolo | Decreto decisorio di I grado | 1.512 |
| | | | Decreto decisorio di II grado | 193 |
| | | | Decreto di revoca del sequestro | 1 |
| | | | Decreto di sequestro o sospensione temp | 119 |
| | | | Proposta | 714 |
| | | | Sentenza su ricorso di I grado | 2 |
| | | | Sentenza su ricorso di II grado | 162 |
| TOTALE 2011 | | | 11.673 | |
| 2012 | Azienda | Altro | Decreto decisorio di I grado | 21 |
| | | | Decreto decisorio di II grado | 3 |
| | | | Decreto di destinazione | 3 |
| | | | Decreto di sequestro o sospensione temp | 2 |
| | | | Proposta | 8 |
| | | | Sentenza su ricorso di II grado | 3 |
| | | Impresa individuale iscritta nel registro delle imprese | Decreto decisorio di I grado | 161 |
| | | | Decreto decisorio di II grado | 44 |
| | | | Decreto di destinazione | 2 |
| | | | Decreto di sequestro o sospensione temp | 47 |
| | | | Proposta | 85 |
| | | Società a responsabilità limitata | Sentenza su ricorso di II grado | 33 |
| | | | Decreto decisorio di I grado | 234 |
| | | | Decreto decisorio di II grado | 51 |
| | | | Decreto di destinazione | 11 |
| | | | Decreto di sequestro o sospensione temp | 53 |
| | | Società cooperativa | Proposta | 233 |
| | | | Sentenza su ricorso di I grado | 2 |
| | | | Sentenza su ricorso di II grado | 31 |
| | | | Decreto decisorio di I grado | 16 |
| | | | Decreto decisorio di II grado | 3 |
| | | Società di fatto registrata | Decreto di destinazione | 2 |
| | | | Decreto di sequestro o sospensione temp | 18 |
| | | | Proposta | 14 |
| | | | Sentenza su ricorso di I grado | 2 |
| | | | Sentenza su ricorso di II grado | 2 |
| | | Società in accomandita semplice | Decreto decisorio di I grado | 2 |
| | | | Decreto decisorio di II grado | 49 |
| | | | Decreto di sequestro o sospensione temp | 14 |
| | | | Proposta | 10 |
| | | | Sentenza su ricorso di II grado | 37 |
| | | Società in nome collettivo | Sentenza su ricorso di II grado | 15 |
| Decreto decisorio di I grado | 20 | | | |
| Decreto decisorio di II grado | 1 | | | |
| Decreto di sequestro o sospensione temp | 3 | | | |
| Proposta | 13 | | | |
| Società per azioni | Sentenza su ricorso di II grado | 4 | | |
| | Decreto decisorio di I grado | 7 | | |
| | Decreto di sequestro o sospensione temp | 2 | | |
| | Proposta | 9 | | |
| Società semplice | Sentenza su ricorso di II grado | 1 | | |
| | Decreto decisorio di I grado | 2 | | |
| Finanziario | Altri beni finanziari | Proposta | 2 | |
| | | Decreto decisorio di I grado | 650 | |
| | | Decreto decisorio di II grado | 95 | |
| | | Decreto di convalida | 5 | |
| | | Decreto di sequestro o sospensione temp | 123 | |
| | | Proposta | 479 | |
| | | Sentenza su ricorso di I grado | 5 | |
| Sentenza su ricorso di II grado | 45 | | | |

TAB. 6

| 2012 | | | | |
|---|---|---|-------------------------------|-----|
| | Titolo cambiario | Decreto decisorio di I grado | 19 | |
| | | Decreto decisorio di II grado | 6 | |
| | | Proposta | 19 | |
| | | Sentenza su ricorso di II grado | 16 | |
| | Titolo di partecipazione | Decreto decisorio di I grado | 98 | |
| | | Decreto decisorio di II grado | 34 | |
| | | Decreto di destinazione | 2 | |
| | | Decreto di sequestro o sospensione temp | 11 | |
| | | Proposta | 20 | |
| | | Sentenza su ricorso di I grado | 9 | |
| | Titolo obbligazionario o di prestito | Sentenza su ricorso di II grado | 37 | |
| | | Decreto decisorio di I grado | 43 | |
| | | Decreto decisorio di II grado | 51 | |
| | | Decreto di revoca del sequestro | 2 | |
| | | Decreto di sequestro o sospensione temp | 42 | |
| | Titolo rappresentativo di merci | Proposta | 43 | |
| | | Sentenza su ricorso di II grado | 11 | |
| | Immobile | Altra unità immobiliare | Proposta | 1 |
| | | | Decreto decisorio di I grado | 163 |
| | | | Decreto decisorio di II grado | 40 |
| Decreto di sequestro o sospensione temp | | | 27 | |
| Proposta | | | 98 | |
| Terreno | | Sentenza su ricorso di II grado | 21 | |
| | | Decreto decisorio di I grado | 1.366 | |
| | | Decreto decisorio di II grado | 370 | |
| | | Decreto di destinazione | 14 | |
| | | Decreto di sequestro o sospensione temp | 822 | |
| Unità immobiliare a destinazione commer | | Proposta | 907 | |
| | | Sentenza su ricorso di II grado | 293 | |
| | | Decreto decisorio di I grado | 206 | |
| | | Decreto decisorio di II grado | 65 | |
| | | Decreto di destinazione | 7 | |
| Unità immobiliare per alloggio e usi collet | | Decreto di revoca del sequestro | 1 | |
| | | Decreto di sequestro o sospensione temp | 86 | |
| | | Proposta | 221 | |
| | | Sentenza su ricorso di II grado | 80 | |
| | Decreto decisorio di I grado | 13 | | |
| Unità immobiliare per uso di abitazione e | Decreto decisorio di II grado | 4 | | |
| | Decreto di sequestro o sospensione temp | 14 | | |
| | Proposta | 15 | | |
| | Sentenza su ricorso di II grado | 1 | | |
| | Decreto decisorio di I grado | 806 | | |
| Mobile | Decreto decisorio di II grado | 346 | | |
| | Decreto di destinazione | 47 | | |
| | Decreto di sequestro o sospensione temp | 258 | | |
| | Proposta | 1.023 | | |
| | Sentenza su ricorso di I grado | 3 | | |
| | Sentenza su ricorso di II grado | 335 | | |
| Altri oggetti | Decreto decisorio di I grado | 279 | | |
| | Decreto decisorio di II grado | 10 | | |
| | Decreto di sequestro o sospensione temp | 3 | | |
| | Proposta | 27 | | |
| | Sentenza su ricorso di II grado | 17 | | |
| Animali | Decreto decisorio di I grado | 10 | | |
| | Decreto decisorio di II grado | 4 | | |
| | Decreto di sequestro o sospensione temp | 16 | | |
| | Proposta | 1 | | |
| Collezione | Sentenza su ricorso di II grado | 1 | | |
| | Decreto decisorio di I grado | 3 | | |

TAB. 6

| | | | | | |
|---|---|---|---|---------------------------------|-------|
| 2012 | | | Sentenza su ricorso di II grado | 2 | |
| | | Denaro | Decreto decisorio di I grado | 908 | |
| | | | Decreto decisorio di II grado | 212 | |
| | | | Decreto di convalida | 4 | |
| | | | Decreto di revoca del sequestro | 5 | |
| | | | Decreto di sequestro o sospensione temp | 332 | |
| | | | Proposta | 762 | |
| | | | Sentenza su ricorso di I grado | 6 | |
| | | | Sentenza su ricorso di II grado | 130 | |
| | | Mobile registrato | Bene immateriale | Decreto decisorio di II grado | 2 |
| | | | Veicolo | Decreto decisorio di I grado | 3.146 |
| | | | | Decreto decisorio di II grado | 266 |
| | | | | Decreto di convalida | 3 |
| | | | | Decreto di revoca del sequestro | 2 |
| Decreto di sequestro o sospensione temp | 156 | | | | |
| Proposta | 824 | | | | |
| | Sentenza su ricorso di I grado | 5 | | | |
| | Sentenza su ricorso di II grado | 218 | | | |
| | | | TOTALE 2012 | 18.147 | |
| 2013 | Azienda | Altro | Decreto decisorio di I grado | 12 | |
| | | | Decreto decisorio di II grado | 9 | |
| | | | Decreto di destinazione | 1 | |
| | | | Decreto di sequestro o sospensione temp | 7 | |
| | | | Proposta | 12 | |
| | | | Sentenza su ricorso di II grado | 4 | |
| | | Impresa individuale iscritta nel registro delle imprese | Decreto decisorio di I grado | 196 | |
| | | | Decreto decisorio di II grado | 46 | |
| | | | Decreto di convalida | 1 | |
| | | | Decreto di destinazione | 14 | |
| | | | Decreto di revoca del sequestro | 2 | |
| | | | Decreto di sequestro o sospensione temp | 46 | |
| | | | Proposta | 140 | |
| | | | Sentenza su ricorso di II grado | 66 | |
| | | Società a responsabilità limitata | Decreto decisorio di I grado | 324 | |
| | | | Decreto decisorio di II grado | 82 | |
| | | | Decreto di destinazione | 34 | |
| | | | Decreto di sequestro o sospensione temp | 140 | |
| | | | Proposta | 270 | |
| | | | Sentenza su ricorso di I grado | 7 | |
| | | Società cooperativa | Sentenza su ricorso di II grado | 124 | |
| | | | Decreto decisorio di I grado | 20 | |
| | | | Decreto decisorio di II grado | 1 | |
| | | | Decreto di sequestro o sospensione temp | 7 | |
| | | | Proposta | 5 | |
| | | Società di fatto registrata | Sentenza su ricorso di II grado | 5 | |
| | | | Proposta | 3 | |
| Società in accomandita per azioni | Decreto decisorio di I grado | 1 | | | |
| Società in accomandita semplice | Decreto decisorio di I grado | 67 | | | |
| | Decreto decisorio di II grado | 10 | | | |
| | Decreto di destinazione | 13 | | | |
| | Decreto di sequestro o sospensione temp | 23 | | | |
| | Proposta | 79 | | | |
| | Sentenza su ricorso di II grado | 15 | | | |
| Società in nome collettivo | Decreto decisorio di I grado | 21 | | | |
| | Decreto decisorio di II grado | 9 | | | |
| | Decreto di destinazione | 1 | | | |
| | Decreto di sequestro o sospensione temp | 5 | | | |
| | Proposta | 11 | | | |
| | Sentenza su ricorso di II grado | 10 | | | |

TAB. 6

| 2013 | | | | |
|---|---|---|---|-----|
| Finanziario | Società per azioni | Decreto decisorio di I grado | 5 | |
| | | Decreto decisorio di II grado | 3 | |
| | | Decreto di revoca del sequestro | 1 | |
| | | Proposta | 16 | |
| | | Sentenza su ricorso di II grado | 7 | |
| | Società semplice | Decreto decisorio di I grado | 8 | |
| | | Decreto decisorio di II grado | 1 | |
| | | Decreto di sequestro o sospensione temp | 2 | |
| | | Proposta | 1 | |
| | | Sentenza su ricorso di II grado | 1 | |
| | Altri beni finanziari | Decreto decisorio di I grado | 1.189 | |
| | | Decreto decisorio di II grado | 124 | |
| | | Decreto di destinazione | 2 | |
| | | Decreto di revoca del sequestro | 18 | |
| | | Decreto di sequestro o sospensione temp | 323 | |
| | | Proposta | 502 | |
| | | Sentenza su ricorso di II grado | 360 | |
| | | Titolo cambiario | Decreto decisorio di I grado | 27 |
| | | | Decreto di sequestro o sospensione temp | 227 |
| | | | Sentenza su ricorso di II grado | 3 |
| | Titolo di partecipazione | Decreto decisorio di I grado | 78 | |
| | | Decreto decisorio di II grado | 61 | |
| Decreto di convalida | | 4 | | |
| Decreto di destinazione | | 18 | | |
| Decreto di sequestro o sospensione temp | | 26 | | |
| Proposta | | 423 | | |
| Titolo obbligazionario o di prestito | Sentenza su ricorso di II grado | 9 | | |
| | Decreto decisorio di I grado | 61 | | |
| | Decreto decisorio di II grado | 8 | | |
| | Decreto di revoca del sequestro | 1 | | |
| | Decreto di sequestro o sospensione temp | 42 | | |
| | Proposta | 31 | | |
| Titolo rappresentativo di merci | Sentenza su ricorso di II grado | 15 | | |
| | Decreto decisorio di I grado | 6 | | |
| Immobile | Altra unità immobiliare | Decreto decisorio di I grado | 207 | |
| | | Decreto decisorio di II grado | 61 | |
| | | Decreto di destinazione | 7 | |
| | | Decreto di sequestro o sospensione temp | 81 | |
| | | Proposta | 178 | |
| | | Sentenza su ricorso di I grado | 1 | |
| | | Sentenza su ricorso di II grado | 77 | |
| | Terreno | Decreto decisorio di I grado | 1.713 | |
| | | Decreto decisorio di II grado | 340 | |
| | | Decreto di destinazione | 158 | |
| | | Decreto di revoca del sequestro | 8 | |
| | | Decreto di sequestro o sospensione temp | 721 | |
| | | Proposta | 1.235 | |
| | Unità immobiliare a destinazione commer | Sentenza su ricorso di I grado | 5 | |
| | | Sentenza su ricorso di II grado | 888 | |
| | | Decreto decisorio di I grado | 617 | |
| | | Decreto decisorio di II grado | 198 | |
| | | Decreto di destinazione | 28 | |
| | Unità immobiliare per alloggio e usi collet | Decreto di revoca del sequestro | 1 | |
| | | Decreto di sequestro o sospensione temp | 144 | |
| Proposta | | 248 | | |
| Sentenza su ricorso di II grado | | 135 | | |
| Unità immobiliare per alloggio e usi collet | Decreto decisorio di I grado | 25 | | |
| | Decreto decisorio di II grado | 7 | | |
| | Decreto di destinazione | 29 | | |

TAB. 6

| | | | | |
|---|------------------|---|---|---------------|
| 2013 | | | Decreto di sequestro o sospensione temp | 10 |
| | | | Proposta | 36 |
| | | | Sentenza su ricorso di II grado | 13 |
| | | Unità immobiliare per uso di abitazione e | Decreto decisorio di I grado | 1.446 |
| | | | Decreto decisorio di II grado | 445 |
| | | | Decreto di convalida | 1 |
| | | | Decreto di destinazione | 123 |
| | | | Decreto di revoca del sequestro | 7 |
| | | | Decreto di sequestro o sospensione temp | 589 |
| | | | Proposta | 801 |
| | | Sentenza su ricorso di I grado | 10 | |
| | | Sentenza su ricorso di II grado | 575 | |
| | Mobile | Altri oggetti | Decreto decisorio di I grado | 94 |
| | | | Decreto decisorio di II grado | 108 |
| | | | Decreto di sequestro o sospensione temp | 77 |
| | | | Proposta | 11 |
| | | | Sentenza su ricorso di II grado | 14 |
| | | Animali | Decreto decisorio di I grado | 9 |
| | | | Decreto decisorio di II grado | 2 |
| | | | Sentenza su ricorso di II grado | 18 |
| | | Collezione | Decreto decisorio di I grado | 4 |
| | | | Decreto di sequestro o sospensione temp | 27 |
| | | Denaro | Decreto decisorio di I grado | 1.461 |
| | | Decreto decisorio di II grado | 186 | |
| | | Decreto di convalida | 12 | |
| | | Decreto di revoca del sequestro | 3 | |
| | | Decreto di sequestro o sospensione temp | 478 | |
| | | Proposta | 867 | |
| | | Sentenza su ricorso di II grado | 285 | |
| Mobile registrato | Bene immateriale | Sentenza su ricorso di II grado | 3 | |
| | Veicolo | Decreto decisorio di I grado | 2.285 | |
| | | Decreto decisorio di II grado | 281 | |
| | | Decreto di revoca del sequestro | 8 | |
| | | Decreto di sequestro o sospensione temp | 304 | |
| | | Proposta | 857 | |
| | | Sentenza su ricorso di I grado | 4 | |
| | | Sentenza su ricorso di II grado | 462 | |
| TOTALE 2013 | | | | 24.474 |
| 2014 | Azienda | Altro | Decreto decisorio di I grado | 15 |
| | | | Decreto decisorio di II grado | 17 |
| | | | Decreto di sequestro o sospensione temp | 66 |
| | | | Proposta | 34 |
| | | | Sentenza su ricorso di II grado | 16 |
| | | Impresa individuale iscritta nel registro delle imprese | Decreto decisorio di I grado | 203 |
| | | | Decreto decisorio di II grado | 65 |
| | | | Decreto di convalida | 1 |
| | | | Decreto di destinazione | 4 |
| | | | Decreto di revoca del sequestro | 1 |
| | | | Decreto di sequestro o sospensione temp | 59 |
| | | Società a responsabilità limitata | Proposta | 138 |
| | | | Sentenza su ricorso di II grado | 49 |
| | | | Decreto decisorio di I grado | 332 |
| | | | Decreto decisorio di II grado | 194 |
| Decreto di convalida | 1 | | | |
| Decreto di destinazione | 8 | | | |
| Decreto di revoca del sequestro | 4 | | | |
| Decreto di sequestro o sospensione temp | 345 | | | |
| Proposta | 386 | | | |
| Sentenza su ricorso di II grado | 74 | | | |

TAB. 6

| 2014 | | | | |
|---|---|---|-------------------------------|---|
| | Società cooperativa | Decreto decisorio di I grado | 28 | |
| | | Decreto decisorio di II grado | 5 | |
| | | Decreto di sequestro o sospensione temp | 38 | |
| | | Proposta | 17 | |
| | | Sentenza su ricorso di II grado | 3 | |
| | | Società di fatto registrata | Decreto decisorio di I grado | 2 |
| | | | Proposta | 1 |
| | | Società in accomandita per azioni | Decreto decisorio di I grado | 1 |
| | | | Decreto decisorio di II grado | 3 |
| | Decreto di sequestro o sospensione temp | | 1 | |
| | Proposta | | 1 | |
| | Società in accomandita semplice | Decreto decisorio di I grado | 61 | |
| | | Decreto decisorio di II grado | 17 | |
| | | Decreto di convalida | 2 | |
| | | Decreto di destinazione | 2 | |
| | | Decreto di sequestro o sospensione temp | 28 | |
| | | Proposta | 58 | |
| | Società in nome collettivo | Sentenza su ricorso di II grado | 19 | |
| | | Decreto decisorio di I grado | 20 | |
| | | Decreto decisorio di II grado | 10 | |
| | | Decreto di convalida | 1 | |
| | | Decreto di destinazione | 1 | |
| | | Decreto di sequestro o sospensione temp | 5 | |
| | | Proposta | 17 | |
| | Società per azioni | Sentenza su ricorso di II grado | 8 | |
| | | Decreto decisorio di I grado | 3 | |
| | | Decreto decisorio di II grado | 6 | |
| Decreto di sequestro o sospensione temp | | 10 | | |
| Proposta | | 27 | | |
| Società semplice | Sentenza su ricorso di II grado | 5 | | |
| | Decreto decisorio di I grado | 2 | | |
| | Decreto decisorio di II grado | 2 | | |
| Finanziario | Altri beni finanziari | Proposta | 2 | |
| | | Decreto decisorio di I grado | 1.110 | |
| | | Decreto decisorio di II grado | 359 | |
| | | Decreto di convalida | 1 | |
| | | Decreto di revoca del sequestro | 2 | |
| | | Decreto di sequestro o sospensione temp | 1.112 | |
| | Titolo cambiario | Proposta | 703 | |
| | | Sentenza su ricorso di II grado | 171 | |
| | | Decreto decisorio di I grado | 9 | |
| | | Decreto di sequestro o sospensione temp | 8 | |
| | Titolo di partecipazione | Proposta | 2 | |
| | | Sentenza su ricorso di II grado | 1 | |
| | | Decreto decisorio di I grado | 106 | |
| | | Decreto decisorio di II grado | 39 | |
| | | Decreto di convalida | 1 | |
| | | Decreto di destinazione | 1 | |
| Titolo obbligazionario o di prestito | Decreto di sequestro o sospensione temp | 26 | | |
| | Proposta | 68 | | |
| | Sentenza su ricorso di II grado | 17 | | |
| | Decreto decisorio di I grado | 86 | | |
| | Decreto decisorio di II grado | 20 | | |
| Immobile | Altra unità immobiliare | Decreto di sequestro o sospensione temp | 50 | |
| | | Proposta | 61 | |
| | | Sentenza su ricorso di II grado | 22 | |
| | | Decreto di destinazione | 2 | |

TAB. 6

| 2014 | | | |
|-------------------|---|---|-------|
| | | Decreto di sequestro o sospensione temp | 220 |
| | | Proposta | 264 |
| | | Sentenza su ricorso di II grado | 75 |
| | Terreno | Decreto decisorio di I grado | 1.967 |
| | | Decreto decisorio di II grado | 931 |
| | | Decreto di convalida | 22 |
| | | Decreto di destinazione | 69 |
| | | Decreto di revoca del sequestro | 36 |
| | | Decreto di sequestro o sospensione temp | 731 |
| | | Proposta | 1.768 |
| | | Sentenza su ricorso di II grado | 396 |
| | Unità immobiliare a destinazione commer | Decreto decisorio di I grado | 282 |
| | | Decreto decisorio di II grado | 243 |
| | | Decreto di destinazione | 8 |
| | | Decreto di revoca del sequestro | 5 |
| | | Decreto di sequestro o sospensione temp | 337 |
| | | Proposta | 391 |
| | | Sentenza su ricorso di II grado | 38 |
| | Unità immobiliare per alloggio e usi collet | Decreto decisorio di I grado | 26 |
| | | Decreto decisorio di II grado | 30 |
| | | Decreto di revoca del sequestro | 4 |
| | | Decreto di sequestro o sospensione temp | 26 |
| | | Proposta | 121 |
| | | Sentenza su ricorso di II grado | 186 |
| | Unità immobiliare per uso di abitazione e | Decreto decisorio di I grado | 1.453 |
| | | Decreto decisorio di II grado | 838 |
| | | Decreto di convalida | 8 |
| | | Decreto di destinazione | 56 |
| | | Decreto di revoca del sequestro | 11 |
| | | Decreto di sequestro o sospensione temp | 1.089 |
| | | Proposta | 1.566 |
| | | Sentenza su ricorso di II grado | 276 |
| Mobile | Altri oggetti | Decreto decisorio di I grado | 62 |
| | | Decreto decisorio di II grado | 71 |
| | | Decreto di sequestro o sospensione temp | 241 |
| | | Proposta | 214 |
| | | Sentenza su ricorso di II grado | 8 |
| | Animali | Decreto decisorio di I grado | 7 |
| | | Decreto decisorio di II grado | 16 |
| | | Decreto di sequestro o sospensione temp | 15 |
| | | Proposta | 26 |
| | | Sentenza su ricorso di II grado | 1 |
| | Collezione | Decreto decisorio di II grado | 5 |
| | | Decreto di sequestro o sospensione temp | 4 |
| | | Proposta | 59 |
| | Denaro | Decreto decisorio di I grado | 1.096 |
| | | Decreto decisorio di II grado | 480 |
| | | Decreto di convalida | 12 |
| | | Decreto di revoca del sequestro | 18 |
| | | Decreto di sequestro o sospensione temp | 562 |
| | | Proposta | 1.421 |
| | | Sentenza su ricorso di II grado | 172 |
| Mobile registrato | Bene immateriale | Decreto decisorio di I grado | 1 |
| | | Decreto di sequestro o sospensione temp | 10 |
| | | Proposta | 1 |
| | Veicolo | Decreto decisorio di I grado | 3.203 |
| | | Decreto decisorio di II grado | 535 |
| | | Decreto di convalida | 3 |
| | | Decreto di revoca del sequestro | 15 |

TAB. 6

| | | | | |
|--------------------|-------------|--|---|---------------|
| 2014 | | | Decreto di sequestro o sospensione temp | 703 |
| | | | Proposta | 1.390 |
| | | | Sentenza su ricorso di II grado | 205 |
| TOTALE 2014 | | | | 30.957 |
| 2015 | Azienda | Altro | Decreto decisorio di I grado | 8 |
| | | | Decreto di sequestro o sospensione temp | 1 |
| | | | Proposta | 3 |
| | | | Sentenza su ricorso di II grado | 1 |
| | | Impresa individuale iscritta nel registro delle imprese | Decreto decisorio di I grado | 26 |
| | | | Decreto decisorio di II grado | 6 |
| | | | Decreto di sequestro o sospensione temp | 11 |
| | | | Proposta | 23 |
| | | | Sentenza su ricorso di II grado | 3 |
| | | Società a responsabilità limitata | Decreto decisorio di I grado | 52 |
| | | | Decreto decisorio di II grado | 2 |
| | | | Decreto di sequestro o sospensione temp | 27 |
| | | | Proposta | 84 |
| | | | Sentenza su ricorso di II grado | 13 |
| | | Società cooperativa | Decreto decisorio di I grado | 5 |
| | | | Decreto di sequestro o sospensione temp | 2 |
| | | Società in accomandita semplice | Decreto decisorio di I grado | 5 |
| | | | Decreto decisorio di II grado | 1 |
| | | | Decreto di sequestro o sospensione temp | 1 |
| | | | Proposta | 12 |
| | | | Sentenza su ricorso di II grado | 3 |
| | | Società in nome collettivo | Decreto decisorio di I grado | 1 |
| | | | Decreto decisorio di II grado | 1 |
| | | | Proposta | 5 |
| | | | Sentenza su ricorso di II grado | 1 |
| | | Società per azioni | Decreto di sequestro o sospensione temp | 4 |
| | | | Proposta | 1 |
| | | Società semplice | Decreto decisorio di I grado | 1 |
| | Finanziario | Altri beni finanziari | Decreto decisorio di I grado | 210 |
| | | | Decreto decisorio di II grado | 24 |
| | | | Decreto di sequestro o sospensione temp | 139 |
| | | | Proposta | 51 |
| | | | Sentenza su ricorso di II grado | 15 |
| | | Titolo cambiario | Decreto decisorio di I grado | 5 |
| | | Titolo di partecipazione | Decreto decisorio di I grado | 8 |
| | | | Decreto decisorio di II grado | 2 |
| | | | Decreto di sequestro o sospensione temp | 50 |
| | | | Proposta | 9 |
| | | Titolo obbligazionario o di prestito | Decreto decisorio di I grado | 6 |
| | | | Decreto decisorio di II grado | 5 |
| | | | Decreto di sequestro o sospensione temp | 3 |
| | | | Proposta | 4 |
| | Immobiliare | Altra unità immobiliare | Decreto decisorio di I grado | 29 |
| | | | Decreto decisorio di II grado | 5 |
| | | | Decreto di sequestro o sospensione temp | 43 |
| | | | Proposta | 44 |
| | | | Sentenza su ricorso di II grado | 20 |
| | | Terreno | Decreto decisorio di I grado | 743 |
| | | | Decreto decisorio di II grado | 15 |
| | | | Decreto di sequestro o sospensione temp | 80 |
| | | | Proposta | 162 |
| | | | Sentenza su ricorso di II grado | 38 |
| | | Unità immobiliare a destinazione commer | Decreto decisorio di I grado | 26 |
| | | | Decreto decisorio di II grado | 16 |
| | | | Decreto di sequestro o sospensione temp | 34 |

TAB. 6

| | | | | | |
|--------------------------|--|---|---|---|-----|
| 2015 | | | Proposta | 81 | |
| | | | Sentenza su ricorso di II grado | 12 | |
| | | Unità immobiliare per alloggio e usi collet | Decreto decisorio di I grado | 2 | |
| | | | Decreto di sequestro o sospensione temp | 4 | |
| | | | Proposta | 3 | |
| | | | Sentenza su ricorso di II grado | 14 | |
| | | Unità immobiliare per uso di abitazione e | Decreto decisorio di I grado | 139 | |
| | | | Decreto decisorio di II grado | 84 | |
| | | | Decreto di sequestro o sospensione temp | 144 | |
| | | | Proposta | 233 | |
| | | | Sentenza su ricorso di II grado | 55 | |
| | | Mobile | Altri oggetti | Decreto decisorio di I grado | 20 |
| | | | | Decreto di sequestro o sospensione temp | 28 |
| | | | | Proposta | 107 |
| | | | | Sentenza su ricorso di II grado | 116 |
| | | | Animali | Proposta | 2 |
| | | | Denaro | Decreto decisorio di I grado | 94 |
| | | | | Decreto decisorio di II grado | 26 |
| | | | | Decreto di sequestro o sospensione temp | 84 |
| | | | | Proposta | 187 |
| | | | | Sentenza su ricorso di II grado | 31 |
| | | Mobile registrato | Veicolo | Decreto decisorio di I grado | 188 |
| | | | Decreto decisorio di II grado | 36 | |
| | | | Decreto di revoca del sequestro | 2 | |
| | | | Decreto di sequestro o sospensione temp | 143 | |
| | | | Proposta | 261 | |
| | | | Sentenza su ricorso di II grado | 31 | |
| TOTALE 2015 | | | | 4.216 | |
| TOTALE 2011-2015 | | | | 89.466 | |
| TOTALE BANCA DATI | | | | 139.187 | |

TAB. 7

Ministero della Giustizia
 Dipartimento per gli Affari di Giustizia
 Direzione Generale della Giustizia Penale - Ufficio I Reparto Dati Statistici e Monitoraggio

TABELLA 7 - BENI PER ANNO, CATEGORIA, NUMERO
 dati aggiornati al 28 febbraio 2015

| ANNO | TIPO | CATEGORIA | BENI |
|--------------------|-------------------|--|---------------|
| 2011 | Azienda | Altro | 20 |
| | | Impresa individuale iscritta nel registro delle imprese | 247 |
| | | Società a responsabilità limitata | 531 |
| | | Società cooperativa | 28 |
| | | Società di fatto registrata | 1 |
| | | Società in accomandita per azioni | 4 |
| | | Società in accomandita semplice | 90 |
| | | Società in nome collettivo | 56 |
| | | Società per azioni | 19 |
| | | Società semplice | 6 |
| | Finanziario | Altri beni finanziari | 887 |
| | | Titolo cambiario | 8 |
| | | Titolo di partecipazione | 154 |
| | | Titolo obbligazionario o di prestito | 172 |
| | Immobile | Altra unità immobiliare | 209 |
| | | Terreno | 2.262 |
| | | Unità immobiliare a destinazione commerciale e industriale | 365 |
| | | Unità immobiliare per alloggio e usi collettivi | 31 |
| | Mobile | Unità immobiliare per uso di abitazione e assimilabile | 1.663 |
| | | Altri oggetti | 492 |
| | | Animali | 73 |
| | | Collezione | 2 |
| | Mobile registrato | Denaro | 1.648 |
| Bene immateriale | | 1 | |
| Veicolo | | 2.703 | |
| TOTALE 2011 | | | 11.672 |

TAB. 7

| ANNO | TIPO | CATEGORIA | BENI | |
|---|--------------------------------------|--|-----------------------|---------------|
| 2012 | Azienda | Altro | 40 | |
| | | Impresa individuale iscritta nel registro delle imprese | 372 | |
| | | Società a responsabilità limitata | 615 | |
| | | Società cooperativa | 57 | |
| | | Società di fatto registrata | 2 | |
| | | Società in accomandita semplice | 125 | |
| | | Società in nome collettivo | 41 | |
| | | Società per azioni | 19 | |
| | | Società semplice | 4 | |
| | | Finanziario | Altri beni finanziari | 1.402 |
| | Titolo cambiario | | 60 | |
| | Titolo di partecipazione | | 211 | |
| | Titolo obbligazionario o di prestito | | 192 | |
| | Titolo rappresentativo di merci | | 1 | |
| | Immobile | Altra unità immobiliare | 349 | |
| | | Terreno | 3.772 | |
| | | Unità immobiliare a destinazione commerciale e industriale | 666 | |
| | | Unità immobiliare per alloggio e usi collettivi | 47 | |
| | Mobile | Unità immobiliare per uso di abitazione e assimilabile | 2.818 | |
| | | Altri oggetti | 336 | |
| | | Animali | 32 | |
| | | Collezione | 5 | |
| | Mobile registrato | Denaro | 2.359 | |
| | | Bene immateriale | 2 | |
| | | Veicolo | 4.620 | |
| | TOTALE 2012 | | | 18.147 |
| | 2013 | Azienda | Altro | 45 |
| Impresa individuale iscritta nel registro delle imprese | | | 511 | |
| Società a responsabilità limitata | | | 981 | |
| Società cooperativa | | | 38 | |
| Società di fatto registrata | | | 3 | |
| Società in accomandita per azioni | | | 1 | |
| Società in accomandita semplice | | | 207 | |
| Società in nome collettivo | | | 57 | |
| Società per azioni | | | 32 | |
| Società semplice | | | 13 | |
| Finanziario | | Altri beni finanziari | 2.518 | |
| | | Titolo cambiario | 257 | |
| | | Titolo di partecipazione | 619 | |
| | | Titolo obbligazionario o di prestito | 158 | |
| | | Titolo rappresentativo di merci | 6 | |
| Immobile | | Altra unità immobiliare | 620 | |
| | | Terreno | 5.060 | |
| | | Unità immobiliare a destinazione commerciale e industriale | 1.371 | |
| | | Unità immobiliare per alloggio e usi collettivi | 120 | |
| Mobile | | Unità immobiliare per uso di abitazione e assimilabile | 3.997 | |
| | | Altri oggetti | 304 | |
| | | Animali | 29 | |
| | | Collezione | 31 | |
| Mobile registrato | | Denaro | 3.292 | |
| | | Bene immateriale | 3 | |
| | | Veicolo | 4.201 | |
| TOTALE 2013 | | | 24.474 | |

TAB. 7

| ANNO | TIPO | CATEGORIA | BENI | |
|-----------------------------------|--------------------|--|---|---------------|
| 2014 | Azienda | Altro | 148 | |
| | | Impresa individuale iscritta nel registro delle imprese | 520 | |
| | | Società a responsabilità limitata | 1.344 | |
| | | Società cooperativa | 91 | |
| | | Società di fatto registrata | 3 | |
| | | Società in accomandita per azioni | 6 | |
| | | Società in accomandita semplice | 187 | |
| | | Società in nome collettivo | 62 | |
| | | Società per azioni | 51 | |
| | | Società semplice | 6 | |
| | Finanziario | Altri beni finanziari | 3.458 | |
| | | Titolo cambiario | 20 | |
| | | Titolo di partecipazione | 258 | |
| | | Titolo obbligazionario o di prestito | 239 | |
| | Immobile | Altra unità immobiliare | 1.094 | |
| | | Terreno | 5.920 | |
| | | Unità immobiliare a destinazione commerciale e industriale | 1.304 | |
| | | Unità immobiliare per alloggio e usi collettivi | 393 | |
| | Mobile | Unità immobiliare per uso di abitazione e assimilabile | 5.297 | |
| | | Altri oggetti | 596 | |
| | | Animali | 65 | |
| | | Collezione | 68 | |
| | Mobile registrato | Denaro | 3.761 | |
| | | Bene immateriale | 12 | |
| | | Veicolo | 6.054 | |
| | TOTALE 2014 | | | 30.957 |
| | 2015 | Azienda | Altro | 13 |
| | | | Impresa individuale iscritta nel registro delle imprese | 69 |
| Società a responsabilità limitata | | | 178 | |
| Società cooperativa | | | 7 | |
| Società in accomandita semplice | | | 22 | |
| Società in nome collettivo | | | 8 | |
| Società per azioni | | | 5 | |
| Società semplice | | | 1 | |
| Finanziario | | Altri beni finanziari | 439 | |
| | | Titolo cambiario | 5 | |
| | | Titolo di partecipazione | 69 | |
| | | Titolo obbligazionario o di prestito | 18 | |
| Immobile | | Altra unità immobiliare | 141 | |
| | | Terreno | 1.038 | |
| | | Unità immobiliare a destinazione commerciale e industriale | 169 | |
| | | Unità immobiliare per alloggio e usi collettivi | 23 | |
| Mobile | | Unità immobiliare per uso di abitazione e assimilabile | 655 | |
| | | Altri oggetti | 271 | |
| | | Animali | 2 | |
| Mobile registrato | | Denaro | 422 | |
| | Veicolo | 661 | | |
| TOTALE 2015 | | | 4.216 | |
| TOTALE 2011-2015 | | | 89.466 | |

MINISTERO DELLA GIUSTIZIA
DIPARTIMENTO PER GLI AFFARI DI GIUSTIZIA
DIREZIONE GENERALE DELLA GIUSTIZIA PENALE - UFFICIO I REPARTO DATI STATISTICI E MONITORAGGIO

TABELLA 8 - BENI PER TIPO E CATEGORIA

dati aggiornati al 28 febbraio 2015

| TIPO BENE | CATEGORIA | NUMERO |
|---------------------------------|--|----------------|
| Azienda | Altro | 801 |
| | Impresa individuale iscritta nel registro delle imprese | 2.554 |
| | Società a responsabilità limitata | 4.462 |
| | Società cooperativa | 286 |
| | Società di fatto registrata | 9 |
| | Società in accomandita per azioni | 14 |
| | Società in accomandita semplice | 964 |
| | Società in nome collettivo | 364 |
| | Società per azioni | 163 |
| | Società semplice | 37 |
| TOTALE AZIENDE | | 9.654 |
| Finanziario | Altri beni finanziari | 10.979 |
| | Titolo cambiario | 535 |
| | Titolo di partecipazione | 3.020 |
| | Titolo obbligazionario o di prestito | 1.158 |
| | Titolo rappresentativo di merci | 17 |
| TOTALE FINANZIARIO | | 15.709 |
| Immobile | Altra unità immobiliare | 3.350 |
| | Terreno | 28.979 |
| | Unità immobiliare a destinazione commerciale e industriale | 6.228 |
| | Unità immobiliare per alloggio e usi collettivi | 762 |
| | Unità immobiliare per uso di abitazione e assimilabile | 25.055 |
| TOTALE IMMOBILI | | 64.374 |
| Mobile | Altri oggetti | 2.741 |
| | Animali | 317 |
| | Collezione | 107 |
| | Denaro | 17.925 |
| TOTALE MOBILI | | 21.090 |
| Mobile registrato | Bene immateriale | 24 |
| | Veicolo | 28.336 |
| TOTALE MOBILI REGISTRATI | | 28.360 |
| TOTALE BANCA DATI | | 139.187 |

MINISTERO DELLA GIUSTIZIA
DIPARTIMENTO PER GLI AFFARI DI GIUSTIZIA
DIREZIONE GENERALE DELLA GIUSTIZIA PENALE - UFFICIO I REPARTO DATI STATISTICI E MONITORAGGIO

TABELLA 9 - BENI PER CATEGORIA E STATO DEL PROCEDIMENTO
aggiornata al 28 febbraio 2015

| TIPO | CATEGORIA | Proposta | Decreto | Decreto | Sentenza | Decreto | Totale |
|--------------------------|---|---------------|---------------|---------------|---------------|--------------|----------------|
| | | numero | numero | II grado | Cassazione | Destinazione | numero |
| Azienda | Altro | 121 | 372 | 166 | 110 | 32 | 801 |
| | Impresa individuale iscritta reg. delle imprese | 620 | 1.329 | 306 | 270 | 29 | 2.554 |
| | Società a responsabilità limitata | 1.333 | 2.215 | 447 | 376 | 91 | 4.462 |
| | Società cooperativa | 53 | 201 | 14 | 16 | 2 | 286 |
| | Società di fatto registrata | 5 | 4 | 0 | 0 | 0 | 9 |
| | Società in accomandita per azioni | 5 | 6 | 3 | 0 | 0 | 14 |
| | Società in accomandita semplice | 307 | 436 | 96 | 95 | 30 | 964 |
| | Società in nome collettivo | 86 | 155 | 55 | 56 | 12 | 364 |
| | Società per azioni | 62 | 62 | 18 | 18 | 3 | 163 |
| Società semplice | 11 | 21 | 4 | 1 | 0 | 37 | |
| Finanziario | Altri beni finanziari | 2.501 | 6.529 | 971 | 976 | 2 | 10.979 |
| | Titolo cambiario | 53 | 398 | 24 | 60 | 0 | 535 |
| | Titolo di partecipazione | 752 | 1.111 | 528 | 589 | 40 | 3.020 |
| | Titolo obbligazionario o di prestito | 182 | 689 | 123 | 164 | 0 | 1.158 |
| | Titolo rappresentativo di merci | 5 | 6 | 0 | 6 | 0 | 17 |
| Immobile | Altra unità immobiliare | 825 | 1.582 | 553 | 315 | 75 | 3.350 |
| | Terreno | 6.883 | 14.034 | 3.710 | 2.682 | 1.670 | 28.979 |
| | Unità immobiliare a destinaz. commerc. e ind. | 1.404 | 2.810 | 856 | 575 | 583 | 6.228 |
| | Unità immobiliare per alloggio e usi collettivi | 189 | 183 | 85 | 260 | 45 | 762 |
| | Unità immobiliare per uso di abitaz. e assimil. | 5.647 | 10.682 | 3.451 | 2.649 | 2.626 | 25.055 |
| Mobile | Altri oggetti | 797 | 1.231 | 339 | 374 | 0 | 2.741 |
| | Animali | 148 | 112 | 31 | 26 | 0 | 317 |
| | Collezione | 59 | 39 | 5 | 4 | 0 | 107 |
| | Denaro | 4.833 | 9.062 | 2.246 | 1.784 | 0 | 17.925 |
| Mobile registrato | Bene immateriale | 3 | 15 | 2 | 4 | 0 | 24 |
| | Veicolo | 5.663 | 16.955 | 3.304 | 2.414 | 0 | 28.336 |
| TOTALE | | 32.547 | 70.239 | 17.337 | 13.824 | 5.240 | 139.187 |

MINISTERO DELLA GIUSTIZIA
DIPARTIMENTO PER GLI AFFARI DI GIUSTIZIA
DIREZIONE GENERALE DELLA GIUSTIZIA PENALE - UFFICIO I REPARTO DATI STATISTICI E MONITORAGGIO

TABELLA 10 - CONFISCHE
dati aggiornati al 28 febbraio 2015

| Anno Emissione | CONFISCHE | CONFISCHE DEFINITIVE | CONFISCHE CON DESTINAZIONE | TOTALE |
|----------------|---------------|----------------------|----------------------------|---------------|
| | Numero Beni | Numero Beni | Numero Beni | Numero Beni |
| fino al 2010 | 5.639 | 8.177 | 4.479 | 18.295 |
| 2011 | 1.343 | 2.013 | 94 | 3.450 |
| 2012 | 2.603 | 3.680 | 88 | 6.371 |
| 2013 | 5.315 | 4.216 | 428 | 9.959 |
| 2014 | 9.289 | 3.208 | 151 | 12.648 |
| 2015 | 1.040 | 276 | 0 | 1.316 |
| TOTALE | 25.229 | 21.570 | 5.240 | 52.039 |

MINISTERO DELLA GIUSTIZIA
 DIPARTIMENTO PER GLI AFFARI DI GIUSTIZIA
 DIREZIONE GENERALE DELLA GIUSTIZIA PENALE - UFFICIO I REPARTO DATI STATISTICI E MONITORAGGIO

TAB. 11

TABELLA 11 - CONFISCHE DEFINITIVE

dati aggiornati al 28 febbraio 2015

| ANNO EMISSIONE | PROVINCIA | TIPO BENE | CATEGORIA | BENI |
|--|--|---|--|-------------------------|
| 2011 | BA | Azienda | Impresa individuale iscritta nel registro delle imprese | 2 |
| | | | Società a responsabilità limitata | 1 |
| | | | Società in accomandita semplice | 1 |
| | | Finanziario | Altri beni finanziari | 8 |
| | | | Titolo di partecipazione | 4 |
| | | Immobile | Altra unità immobiliare | 1 |
| | | | Terreno | 5 |
| | | | Unità immobiliare a destinazione commerciale e industriale | 1 |
| | | | Unità immobiliare per uso di abitazione e assimilabile | 6 |
| | | Mobile | Denaro | 8 |
| | Mobile registrato | Veicolo | 51 | |
| | BR | Mobile | Denaro | 2 |
| | | Mobile registrato | Veicolo | 1 |
| | CA | Immobile | Terreno | 2 |
| | CE | Mobile registrato | Veicolo | 5 |
| | CL | Immobile | Terreno | 1 |
| | | Mobile | Altri oggetti | 14 |
| | | Mobile registrato | Veicolo | 5 |
| | CS | Finanziario | Altri beni finanziari | 1 |
| | CT | Azienda | Società a responsabilità limitata | 1 |
| | | | Immobile | Altra unità immobiliare |
| | | Terreno | 1 | |
| | | Unità immobiliare per uso di abitazione e assimilabile | 6 | |
| | | Mobile | Altri oggetti | 2 |
| | Mobile registrato | Denaro | 1 | |
| | CZ | Azienda | Impresa individuale iscritta nel registro delle imprese | 5 |
| | | | Società a responsabilità limitata | 1 |
| | | | Società in accomandita semplice | 1 |
| | | Finanziario | Altri beni finanziari | 11 |
| | | Immobile | Terreno | 10 |
| | | | Unità immobiliare a destinazione commerciale e industriale | 5 |
| | | Unità immobiliare per uso di abitazione e assimilabile | 17 | |
| | Mobile | Denaro | 14 | |
| | Mobile registrato | Veicolo | 30 | |
| | LE | Azienda | Società a responsabilità limitata | 4 |
| | | | Società in accomandita semplice | 1 |
| | | Finanziario | Altri beni finanziari | 1 |
| | | Titolo di partecipazione | 4 | |
| | | Immobile | Terreno | 19 |
| | | | Unità immobiliare a destinazione commerciale e industriale | 4 |
| | Unità immobiliare per uso di abitazione e assimilabile | 12 | | |
| | Mobile | Denaro | 17 | |
| | Mobile registrato | Veicolo | 41 | |
| | ME | Azienda | Società in accomandita semplice | 1 |
| | | | Società in nome collettivo | 1 |
| | | Immobile | Unità immobiliare a destinazione commerciale e industriale | 2 |
| | | | Unità immobiliare per uso di abitazione e assimilabile | 2 |
| | Mobile | Denaro | 1 | |
| | Mobile registrato | Veicolo | 9 | |
| | MI | Azienda | Società a responsabilità limitata | 1 |
| Finanziario | | Titolo di partecipazione | 1 | |
| Immobile | | Terreno | 2 | |
| | | Unità immobiliare per uso di abitazione e assimilabile | 6 | |
| Mobile | | Denaro | 7 | |
| Mobile registrato | Veicolo | 6 | | |
| NA | Azienda | Impresa individuale iscritta nel registro delle imprese | 2 | |
| | | Società in accomandita semplice | 4 | |
| | Finanziario | Altri beni finanziari | 2 | |
| | | Titolo cambiario | 2 | |
| | | Titolo di partecipazione | 6 | |
| | Immobile | Terreno | 10 | |
| Unità immobiliare a destinazione commerciale e industriale | | 16 | | |
| Unità immobiliare per alloggio e usi collettivi | | 1 | | |
| Unità immobiliare per uso di abitazione e assimilabile | 43 | | | |

TAB. 11

| | | | | | |
|--------------------|-------------------|-------------------|--|--|----|
| 2011 | | Mobile | Altri oggetti | 11 | |
| | | | Denaro | 12 | |
| | | Mobile registrato | Veicolo | 8 | |
| | PA | Azienda | | Impresa individuale iscritta nel registro delle imprese | 10 |
| | | | | Società a responsabilità limitata | 26 |
| | | | | Società cooperativa | 1 |
| | | | | Società in accomandita semplice | 1 |
| | | | | Società in nome collettivo | 14 |
| | | | | Società per azioni | 2 |
| | | Finanziario | | Altri beni finanziari | 46 |
| | | | | Titolo cambiario | 1 |
| | | | | Titolo di partecipazione | 12 |
| | | | | Titolo obbligazionario o di prestito | 14 |
| | Immobile | | Altra unità immobiliare | 20 | |
| | | | Terreno | 155 | |
| | | | Unità immobiliare a destinazione commerciale e industriale | 48 | |
| | | | Unità immobiliare per uso di abitazione e assimilabile | 184 | |
| | | Mobile | Denaro | 71 | |
| | | Mobile registrato | Veicolo | 67 | |
| | RC | Azienda | | Impresa individuale iscritta nel registro delle imprese | 2 |
| | | | | Società in nome collettivo | 1 |
| | | Finanziario | | Altri beni finanziari | 2 |
| | | | | Titolo di partecipazione | 1 |
| | | Immobile | | Altra unità immobiliare | 10 |
| | | | | Terreno | 24 |
| | | | | Unità immobiliare a destinazione commerciale e industriale | 1 |
| | | | | Unità immobiliare per uso di abitazione e assimilabile | 2 |
| | | | Mobile | Denaro | 3 |
| | | | Mobile registrato | Veicolo | 12 |
| | RM | Azienda | | Impresa individuale iscritta nel registro delle imprese | 1 |
| | | | | Società a responsabilità limitata | 4 |
| | | Finanziario | | Altri beni finanziari | 1 |
| | | Immobile | | Altra unità immobiliare | 2 |
| | | | | Terreno | 30 |
| | | | | Unità immobiliare a destinazione commerciale e industriale | 5 |
| | | | | Unità immobiliare per uso di abitazione e assimilabile | 23 |
| | | | Mobile | Altri oggetti | 63 |
| | | | | Collezione | 2 |
| | | | | Denaro | 37 |
| | | Mobile registrato | Veicolo | 35 | |
| | SA | Azienda | | Impresa individuale iscritta nel registro delle imprese | 4 |
| | | | | Società a responsabilità limitata | 1 |
| | | | | Società in accomandita semplice | 1 |
| | | Finanziario | | Altri beni finanziari | 1 |
| | | | Titolo di partecipazione | 1 | |
| | | Immobile | | Terreno | 1 |
| | | | Unità immobiliare per alloggio e usi collettivi | 1 | |
| | Mobile | Denaro | 9 | | |
| | Mobile registrato | Veicolo | 10 | | |
| TA | Azienda | | Impresa individuale iscritta nel registro delle imprese | 1 | |
| | | | Società a responsabilità limitata | 3 | |
| | | | Società in accomandita semplice | 3 | |
| | Finanziario | | Altri beni finanziari | 3 | |
| | Immobile | | Unità immobiliare per uso di abitazione e assimilabile | 28 | |
| | Mobile | | Denaro | 5 | |
| | Mobile registrato | Veicolo | 5 | | |
| TO | Finanziario | | Altri beni finanziari | 1 | |
| | Mobile registrato | | Veicolo | 499 | |
| TP | Immobile | | Terreno | 2 | |
| | | | Unità immobiliare per uso di abitazione e assimilabile | 2 | |
| | Mobile registrato | | Veicolo | 1 | |
| VV | Immobile | | Terreno | 2 | |
| | | | Unità immobiliare per uso di abitazione e assimilabile | 2 | |
| TOTALE 2011 | | | | 2.013 | |
| 2012 | AG | Finanziario | Titolo obbligazionario o di prestito | 1 | |
| | | Immobile | Terreno | 12 | |
| | | | Unità immobiliare per uso di abitazione e assimilabile | 1 | |
| | Mobile | Denaro | 11 | | |
| | AV | Mobile | Denaro | 1 | |
| | BA | Azienda | | Altro | 1 |
| | | | | Impresa individuale iscritta nel registro delle imprese | 1 |
| | | | Società a responsabilità limitata | 6 | |

TAB. 11

| | | | | |
|--|--|--|--|-----|
| 2012 | | Finanziario | Altri beni finanziari | 6 |
| | | | Titolo di partecipazione | 1 |
| | | Immobile | Altra unità immobiliare | 4 |
| | | | Terreno | 56 |
| | | | Unità immobiliare a destinazione commerciale e industriale | 6 |
| | Unità immobiliare per uso di abitazione e assimilabile | | 19 | |
| | Mobile | Animali | 4 | |
| | | Denaro | 20 | |
| | Mobile registrato | Veicolo | 20 | |
| | BO | Mobile | Denaro | 1 |
| | CA | Mobile registrato | Veicolo | 3 |
| | CL | Azienda | Società a responsabilità limitata | 1 |
| | | Finanziario | Altri beni finanziari | 1 |
| | | Immobile | Terreno | 3 |
| | | | Unità immobiliare per uso di abitazione e assimilabile | 3 |
| | | Mobile | Denaro | 1 |
| | Mobile registrato | Veicolo | 34 | |
| | CS | Mobile | Denaro | 2 |
| | CT | Azienda | Impresa individuale iscritta nel registro delle imprese | 2 |
| | | | Società in accomandita semplice | 1 |
| | | Finanziario | Altri beni finanziari | 1 |
| | | Immobile | Unità immobiliare per uso di abitazione e assimilabile | 3 |
| | | Mobile | Denaro | 1 |
| | Mobile registrato | Veicolo | 3 | |
| | CZ | Azienda | Impresa individuale iscritta nel registro delle imprese | 9 |
| | | | Società a responsabilità limitata | 5 |
| | | | Società in accomandita semplice | 3 |
| | | | Società in nome collettivo | 1 |
| | | Finanziario | Altri beni finanziari | 10 |
| | | | Titolo di partecipazione | 1 |
| | | Immobile | Altra unità immobiliare | 1 |
| | | | Terreno | 132 |
| | | | Unità immobiliare a destinazione commerciale e industriale | 8 |
| | | | Unità immobiliare per alloggio e usi collettivi | 1 |
| | Unità immobiliare per uso di abitazione e assimilabile | 40 | | |
| | Mobile | Denaro | 1 | |
| | Mobile registrato | Veicolo | 45 | |
| | GE | Finanziario | Altri beni finanziari | 1 |
| | | Mobile registrato | Veicolo | 1 |
| | LE | Azienda | Società a responsabilità limitata | 2 |
| | | | Società in nome collettivo | 1 |
| | | Finanziario | Altri beni finanziari | 2 |
| | | Immobile | Unità immobiliare a destinazione commerciale e industriale | 1 |
| | | | Unità immobiliare per uso di abitazione e assimilabile | 13 |
| | | Mobile | Denaro | 2 |
| | Mobile registrato | Veicolo | 11 | |
| | ME | Azienda | Impresa individuale iscritta nel registro delle imprese | 4 |
| | | | Società a responsabilità limitata | 2 |
| | | | Società in accomandita semplice | 1 |
| | | Finanziario | Altri beni finanziari | 2 |
| | | Titolo obbligazionario o di prestito | 2 | |
| Immobile | | Altra unità immobiliare | 1 | |
| | | Terreno | 21 | |
| Unità immobiliare per uso di abitazione e assimilabile | | 4 | | |
| Mobile | Denaro | 21 | | |
| Mobile registrato | Veicolo | 47 | | |
| MI | Azienda | Impresa individuale iscritta nel registro delle imprese | 1 | |
| | | Società a responsabilità limitata | 5 | |
| | | Società in accomandita semplice | 2 | |
| | Finanziario | Altri beni finanziari | 3 | |
| | | Titolo di partecipazione | 6 | |
| | | Titolo obbligazionario o di prestito | 1 | |
| | Immobile | Altra unità immobiliare | 1 | |
| | | Terreno | 10 | |
| | | Unità immobiliare a destinazione commerciale e industriale | 4 | |
| | Unità immobiliare per uso di abitazione e assimilabile | 40 | | |
| | Mobile | Altri oggetti | 4 | |
| Denaro | | 31 | | |
| Mobile registrato | Veicolo | 11 | | |
| MO | Mobile | Denaro | 1 | |
| NA | Azienda | Altro | 2 | |
| | | Impresa individuale iscritta nel registro delle imprese | 7 | |

TAB. 11

| | | | | | |
|------|--------------------|--|--|--|--------------|
| 2012 | | | Società a responsabilità limitata | 4 | |
| | | | Società cooperativa | 1 | |
| | | | Società in accomandita semplice | 5 | |
| | | | Società per azioni | 1 | |
| | | Finanziario | Altri beni finanziari | 4 | |
| | | | Titolo di partecipazione | 2 | |
| | | Immobile | Altra unità immobiliare | 5 | |
| | | | Terreno | 40 | |
| | | | Unità immobiliare a destinazione commerciale e industriale | 4 | |
| | | | Unità immobiliare per uso di abitazione e assimilabile | 122 | |
| | | Mobile | Denaro | 12 | |
| | | Mobile registrato | Veicolo | 26 | |
| | | NO | Mobile registrato | Veicolo | 11 |
| | | PA | Azienda | Altro | 1 |
| | | | | Impresa individuale iscritta nel registro delle imprese | 18 |
| | | | | Società a responsabilità limitata | 19 |
| | | | | Società in accomandita semplice | 7 |
| | | | | Società in nome collettivo | 2 |
| | | | Finanziario | Altri beni finanziari | 28 |
| | | | | Titolo cambiario | 16 |
| | | | | Titolo di partecipazione | 7 |
| | | | | Titolo obbligazionario o di prestito | 9 |
| | | | Immobile | Altra unità immobiliare | 12 |
| | | Terreno | | 167 | |
| | | Unità immobiliare a destinazione commerciale e industriale | | 46 | |
| | | Mobile | Altri oggetti | 1 | |
| | | | Denaro | 70 | |
| | | Mobile registrato | Veicolo | 58 | |
| | | RC | Azienda | Impresa individuale iscritta nel registro delle imprese | 2 |
| | | | | Società a responsabilità limitata | 3 |
| | | | | Società cooperativa | 1 |
| | | | | Società in accomandita semplice | 1 |
| | | | Finanziario | Altri beni finanziari | 8 |
| | | | Immobile | Altra unità immobiliare | 3 |
| | | | | Terreno | 54 |
| | | | | Unità immobiliare a destinazione commerciale e industriale | 3 |
| | | | Mobile | Denaro | 16 |
| | | | | Mobile registrato | Veicolo |
| | | Mobile registrato | Veicolo | 23 | |
| | | RM | Azienda | Impresa individuale iscritta nel registro delle imprese | 1 |
| | | | | Società a responsabilità limitata | 7 |
| | | | | Società in accomandita semplice | 2 |
| | | | | Società in nome collettivo | 1 |
| | | | Finanziario | Altri beni finanziari | 23 |
| | | | | Titolo di partecipazione | 22 |
| | | | | Titolo obbligazionario o di prestito | 3 |
| | | | Immobile | Altra unità immobiliare | 11 |
| | | | | Terreno | 27 |
| | | | | Unità immobiliare a destinazione commerciale e industriale | 19 |
| | | | Mobile | Unità immobiliare per uso di abitazione e assimilabile | 61 |
| | | | | Altri oggetti | 16 |
| | | | | Collezione | 2 |
| | | Mobile registrato | Denaro | 30 | |
| | | | Veicolo | 60 | |
| | | SA | Azienda | Impresa individuale iscritta nel registro delle imprese | 2 |
| | | | Immobile | Unità immobiliare a destinazione commerciale e industriale | 1 |
| | | | | Unità immobiliare per uso di abitazione e assimilabile | 1 |
| | | | Mobile | Denaro | 2 |
| | | Mobile registrato | Veicolo | 22 | |
| | | TO | Immobile | Altra unità immobiliare | 1 |
| | | | | Terreno | 1 |
| | | | | Unità immobiliare a destinazione commerciale e industriale | 1 |
| | | | | Unità immobiliare per uso di abitazione e assimilabile | 1 |
| | | | Mobile | Altri oggetti | 2 |
| | | Mobile registrato | Denaro | 2 | |
| | | | Veicolo | 1.701 | |
| | | TS | Mobile | Denaro | 3 |
| | TOTALE 2012 | | | | 3.680 |
| | 2013 | AN | Immobile | Unità immobiliare per uso di abitazione e assimilabile | 1 |
| | | BA | Azienda | Impresa individuale iscritta nel registro delle imprese | 1 |
| | | | | Società a responsabilità limitata | 11 |

TAB. 11

| 2013 | | | | |
|------|---|--|--|-----|
| | | Società in accomandita semplice | 1 | |
| | Finanziario | Altri beni finanziari | 5 | |
| | Immobile | Altra unità immobiliare | 2 | |
| | | Terreno | 19 | |
| | | Unità immobiliare a destinazione commerciale e industriale | 5 | |
| | | Unità immobiliare per uso di abitazione e assimilabile | 13 | |
| | Mobile | Animali | 18 | |
| | | Denaro | 8 | |
| | Mobile registrato | Veicolo | 19 | |
| | BS | Mobile registrato | Veicolo | 6 |
| | CA | Finanziario | Altri beni finanziari | 2 |
| | | Immobile | Terreno | 1 |
| | | Mobile registrato | Veicolo | 5 |
| | CL | Azienda | Impresa individuale iscritta nel registro delle imprese | 1 |
| | | | Società a responsabilità limitata | 1 |
| | | | Società in accomandita semplice | 1 |
| | | Finanziario | Altri beni finanziari | 8 |
| | | Immobile | Terreno | 15 |
| | | | Unità immobiliare a destinazione commerciale e industriale | 3 |
| | | | Unità immobiliare per alloggio e usi collettivi | 1 |
| | | | Unità immobiliare per uso di abitazione e assimilabile | 17 |
| | | Mobile | Denaro | 13 |
| | | Mobile registrato | Veicolo | 1 |
| | CT | Azienda | Impresa individuale iscritta nel registro delle imprese | 7 |
| | | | Società a responsabilità limitata | 6 |
| | | | Società cooperativa | 1 |
| | | | Società in accomandita semplice | 1 |
| | | Finanziario | Altri beni finanziari | 15 |
| | | Immobile | Altra unità immobiliare | 6 |
| | | | Terreno | 238 |
| | | | Unità immobiliare a destinazione commerciale e industriale | 3 |
| | | | Unità immobiliare per uso di abitazione e assimilabile | 19 |
| | | Mobile | Denaro | 1 |
| | Mobile registrato | Veicolo | 36 | |
| | CZ | Azienda | Impresa individuale iscritta nel registro delle imprese | 21 |
| | | | Società a responsabilità limitata | 6 |
| | | | Società semplice | 1 |
| | | Finanziario | Altri beni finanziari | 132 |
| | | | Titolo di partecipazione | 1 |
| | | | Titolo obbligazionario o di prestito | 1 |
| | | Immobile | Altra unità immobiliare | 11 |
| | | | Terreno | 69 |
| | | | Unità immobiliare a destinazione commerciale e industriale | 18 |
| | | | Unità immobiliare per uso di abitazione e assimilabile | 42 |
| | Mobile | Altri oggetti | 2 | |
| | | Denaro | 13 | |
| | Mobile registrato | Bene immateriale | 1 | |
| | | Veicolo | 205 | |
| | FI | Azienda | Società a responsabilità limitata | 2 |
| | | Finanziario | Altri beni finanziari | 2 |
| | | Mobile | Animali | 2 |
| | | Mobile registrato | Veicolo | 2 |
| | GE | Immobile | Unità immobiliare a destinazione commerciale e industriale | 1 |
| | | | Unità immobiliare per uso di abitazione e assimilabile | 1 |
| | | Mobile registrato | Veicolo | 433 |
| | LE | Azienda | Società a responsabilità limitata | 6 |
| | | | Società per azioni | 1 |
| | | Finanziario | Titolo cambiario | 2 |
| | | | Titolo di partecipazione | 1 |
| | | | Titolo obbligazionario o di prestito | 1 |
| | | Immobile | Altra unità immobiliare | 4 |
| | | | Terreno | 151 |
| | | | Unità immobiliare a destinazione commerciale e industriale | 1 |
| | Unità immobiliare per alloggio e usi collettivi | | 8 | |
| | | Unità immobiliare per uso di abitazione e assimilabile | 11 | |
| | Mobile | Denaro | 2 | |
| | Mobile registrato | Veicolo | 2 | |
| | ME | Immobile | Altra unità immobiliare | 4 |
| | | | Terreno | 19 |
| | | | Unità immobiliare a destinazione commerciale e industriale | 1 |
| | | Unità immobiliare per uso di abitazione e assimilabile | 2 | |
| | Mobile | Denaro | 1 | |

TAB. 11

| 2013 | | | | | |
|-------------------|--|--|--|---|----|
| | | Mobile registrato | Veicolo | 5 | |
| MI | Azienda | | Impresa individuale iscritta nel registro delle imprese | 1 | |
| | | | Società a responsabilità limitata | 5 | |
| | | | Società in accomandita semplice | 1 | |
| | Finanziario | | Altri beni finanziari | 1 | |
| | Immobile | | Terreno | 20 | |
| | | | Unità immobiliare a destinazione commerciale e industriale | 3 | |
| | | | Unità immobiliare per uso di abitazione e assimilabile | 59 | |
| | Mobile | | Altri oggetti | 2 | |
| | | | Denaro | 19 | |
| | Mobile registrato | | Veicolo | 4 | |
| | NA | Azienda | | Impresa individuale iscritta nel registro delle imprese | 4 |
| | | | | Società a responsabilità limitata | 9 |
| | | | | Società cooperativa | 4 |
| | | | | Società in accomandita semplice | 6 |
| | | | | Società in nome collettivo | 1 |
| | | Finanziario | | Altri beni finanziari | 11 |
| | | | | Titolo di partecipazione | 1 |
| | | | | Titolo obbligazionario o di prestito | 4 |
| Immobile | | | Altra unità immobiliare | 25 | |
| | | | Terreno | 59 | |
| | | | Unità immobiliare a destinazione commerciale e industriale | 17 | |
| | | | Unità immobiliare per uso di abitazione e assimilabile | 110 | |
| Mobile | | Altri oggetti | 69 | | |
| | | Denaro | 25 | | |
| Mobile registrato | | Veicolo | 39 | | |
| NO | Mobile registrato | | Veicolo | 18 | |
| PA | Azienda | | Altro | 2 | |
| | | | Impresa individuale iscritta nel registro delle imprese | 33 | |
| | | | Società a responsabilità limitata | 54 | |
| | | | Società cooperativa | 1 | |
| | | | Società in accomandita semplice | 4 | |
| | | | Società in nome collettivo | 8 | |
| | | Società per azioni | 2 | | |
| | Finanziario | | Altri beni finanziari | 141 | |
| | | | Titolo di partecipazione | 9 | |
| | | | Titolo obbligazionario o di prestito | 10 | |
| | Immobile | | Altra unità immobiliare | 35 | |
| | | | Terreno | 292 | |
| | | Unità immobiliare a destinazione commerciale e industriale | 50 | | |
| | | Unità immobiliare per alloggio e usi collettivi | 2 | | |
| | Unità immobiliare per uso di abitazione e assimilabile | 268 | | | |
| Mobile | | Altri oggetti | 2 | | |
| | | Animali | 3 | | |
| | | Denaro | 198 | | |
| Mobile registrato | | Bene immateriale | 1 | | |
| | | Veicolo | 141 | | |
| PZ | Azienda | | Impresa individuale iscritta nel registro delle imprese | 1 | |
| | | | Società a responsabilità limitata | 1 | |
| | Immobile | | Unità immobiliare per uso di abitazione e assimilabile | 4 | |
| Mobile registrato | | Bene immateriale | 1 | | |
| | | Veicolo | 3 | | |
| RC | Azienda | | Altro | 2 | |
| | | | Impresa individuale iscritta nel registro delle imprese | 4 | |
| | | | Società a responsabilità limitata | 9 | |
| | | | Società in accomandita semplice | 1 | |
| | Finanziario | | Altri beni finanziari | 1 | |
| | | | Titolo di partecipazione | 1 | |
| | Immobile | | Altra unità immobiliare | 6 | |
| | | | Terreno | 32 | |
| | | | Unità immobiliare a destinazione commerciale e industriale | 12 | |
| | | | Unità immobiliare per alloggio e usi collettivi | 2 | |
| | | Unità immobiliare per uso di abitazione e assimilabile | 17 | | |
| | Mobile | | Altri oggetti | 1 | |
| | | Collezione | 3 | | |
| | | Denaro | 7 | | |
| Mobile registrato | | Veicolo | 52 | | |
| RM | Azienda | | Altro | 1 | |
| | | | Impresa individuale iscritta nel registro delle imprese | 1 | |
| | | | Società a responsabilità limitata | 36 | |
| | | | Società in nome collettivo | 1 | |
| | | | Società per azioni | 5 | |

TAB. 11

| | | | | |
|--|--|--|--|--------------|
| 2013 | | Finanziario | Altri beni finanziari | 66 |
| | | | Titolo obbligazionario o di prestito | 1 |
| | | Immobile | Altra unità immobiliare | 3 |
| | | | Terreno | 4 |
| | | | Unità immobiliare a destinazione commerciale e industriale | 1 |
| | Unità immobiliare per uso di abitazione e assimilabile | | 18 | |
| | Mobile | Denaro | 2 | |
| | Mobile registrato | Veicolo | 16 | |
| | RO | Finanziario | Altri beni finanziari | 1 |
| | SA | Azienda | Impresa individuale iscritta nel registro delle imprese | 1 |
| | | | Società a responsabilità limitata | 4 |
| | | | Società in accomandita semplice | 1 |
| | | | Società per azioni | 1 |
| | Finanziario | Altri beni finanziari | 1 | |
| | Immobile | Altra unità immobiliare | 2 | |
| | | Terreno | 20 | |
| | | Unità immobiliare a destinazione commerciale e industriale | 18 | |
| | | Unità immobiliare per alloggio e usi collettivi | 1 | |
| | | Unità immobiliare per uso di abitazione e assimilabile | 40 | |
| | Mobile | Denaro | 7 | |
| | Mobile registrato | Veicolo | 7 | |
| | SI | Mobile | Altri oggetti | 12 |
| | | | Denaro | 1 |
| | | Mobile registrato | Veicolo | 1 |
| | TA | Mobile registrato | Veicolo | 2 |
| | TO | Azienda | Impresa individuale iscritta nel registro delle imprese | 1 |
| | | | Società a responsabilità limitata | 1 |
| Immobile | | Terreno | 4 | |
| | | Unità immobiliare a destinazione commerciale e industriale | 11 | |
| | | Unità immobiliare per alloggio e usi collettivi | 1 | |
| Unità immobiliare per uso di abitazione e assimilabile | 37 | | | |
| Mobile | Altri oggetti | 1 | | |
| Denaro | 21 | | | |
| Mobile registrato | Veicolo | 208 | | |
| TP | Finanziario | Altri beni finanziari | 5 | |
| | Mobile | Denaro | 6 | |
| VI | Immobile | Unità immobiliare per uso di abitazione e assimilabile | 4 | |
| | Mobile | Denaro | 7 | |
| TOTALE 2013 | | | | 4.216 |
| 2014 | AN | Immobile | Unità immobiliare per uso di abitazione e assimilabile | 1 |
| | BA | Azienda | Impresa individuale iscritta nel registro delle imprese | 1 |
| | | | Società in accomandita semplice | 2 |
| | Finanziario | Altri beni finanziari | 8 | |
| | Immobile | Altra unità immobiliare | 2 | |
| | | Terreno | 9 | |
| | | Unità immobiliare a destinazione commerciale e industriale | 1 | |
| | | Unità immobiliare per uso di abitazione e assimilabile | 9 | |
| | Mobile | Altri oggetti | 3 | |
| | | Animali | 1 | |
| | | Denaro | 12 | |
| | Mobile registrato | Veicolo | 17 | |
| | BS | Mobile registrato | Veicolo | 1 |
| | CL | Azienda | Altro | 9 |
| | | | Impresa individuale iscritta nel registro delle imprese | 3 |
| | | | Società a responsabilità limitata | 25 |
| | | | Società per azioni | 3 |
| | | Finanziario | Altri beni finanziari | 6 |
| | | Titolo di partecipazione | 1 | |
| | | Titolo obbligazionario o di prestito | 1 | |
| | | Immobile | Altra unità immobiliare | 1 |
| Terreno | 20 | | | |
| Unità immobiliare a destinazione commerciale e industriale | 2 | | | |
| Unità immobiliare per uso di abitazione e assimilabile | 8 | | | |
| Mobile | Denaro | 9 | | |
| Mobile registrato | Veicolo | 5 | | |
| CT | Azienda | Impresa individuale iscritta nel registro delle imprese | 5 | |
| | | Società a responsabilità limitata | 3 | |
| | | Società cooperativa | 1 | |
| | | Società in accomandita semplice | 2 | |
| | | Società in nome collettivo | 1 | |
| | Finanziario | Altri beni finanziari | 10 | |
| Immobile | Terreno | 9 | | |

TAB. 11

| 2014 | | | | | |
|------|--|--|--|---------|---|
| | | | Unità immobiliare a destinazione commerciale e industriale | 1 | |
| | | | Unità immobiliare per uso di abitazione e assimilabile | 13 | |
| | Mobile | | Denaro | 2 | |
| | Mobile registrato | | Veicolo | 23 | |
| | CZ | Azienda | Impresa individuale iscritta nel registro delle imprese | 4 | |
| | | | Società a responsabilità limitata | 1 | |
| | | | Società in accomandita semplice | 1 | |
| | | Finanziario | Altri beni finanziari | 22 | |
| | | | Titolo di partecipazione | 1 | |
| | | | Titolo obbligazionario o di prestito | 11 | |
| | | Immobile | Altra unità immobiliare | 7 | |
| | | | Terreno | 13 | |
| | | | Unità immobiliare a destinazione commerciale e industriale | 5 | |
| | | | Unità immobiliare per uso di abitazione e assimilabile | 43 | |
| | Mobile | | Denaro | 18 | |
| | Mobile registrato | | Veicolo | 33 | |
| | GE | Finanziario | Altri beni finanziari | 3 | |
| | | Mobile | | Denaro | 1 |
| | | Mobile registrato | | Veicolo | 3 |
| | LE | Azienda | Altro | 5 | |
| | | | Impresa individuale iscritta nel registro delle imprese | 1 | |
| | | | Società a responsabilità limitata | 3 | |
| | | | Società cooperativa | 2 | |
| | | Finanziario | Altri beni finanziari | 2 | |
| | | Immobile | Altra unità immobiliare | 2 | |
| | | | Terreno | 99 | |
| | | Mobile | Animali | 1 | |
| | | Denaro | 5 | | |
| | Mobile registrato | | Veicolo | 16 | |
| | ME | Immobile | Altra unità immobiliare | 1 | |
| | | | Terreno | 3 | |
| | | Mobile registrato | | Veicolo | 2 |
| | MI | Azienda | Impresa individuale iscritta nel registro delle imprese | 1 | |
| | | | Società a responsabilità limitata | 2 | |
| | | Finanziario | Altri beni finanziari | 8 | |
| | | | Titolo di partecipazione | 5 | |
| | | Immobile | Terreno | 4 | |
| | | | Unità immobiliare a destinazione commerciale e industriale | 4 | |
| | Mobile | Altri oggetti | 3 | | |
| | | Denaro | 23 | | |
| | Mobile registrato | | Veicolo | 6 | |
| | NA | Azienda | Impresa individuale iscritta nel registro delle imprese | 3 | |
| | | | Società a responsabilità limitata | 14 | |
| | | | Società in accomandita semplice | 5 | |
| | | | Società in nome collettivo | 1 | |
| | | Finanziario | Altri beni finanziari | 11 | |
| | | | Titolo cambiario | 1 | |
| | | Immobile | Altra unità immobiliare | 24 | |
| | | | Terreno | 17 | |
| | | | Unità immobiliare a destinazione commerciale e industriale | 1 | |
| | | | Unità immobiliare per alloggio e usi collettivi | 1 | |
| | | Unità immobiliare per uso di abitazione e assimilabile | 45 | | |
| | Mobile | | Denaro | 11 | |
| | Mobile registrato | | Veicolo | 14 | |
| | PA | Azienda | Altro | 1 | |
| | | | Impresa individuale iscritta nel registro delle imprese | 16 | |
| | | | Società a responsabilità limitata | 14 | |
| | | | Società cooperativa | 1 | |
| | | | Società in accomandita semplice | 2 | |
| | | | Società in nome collettivo | 3 | |
| | | Finanziario | Altri beni finanziari | 31 | |
| | | | Titolo di partecipazione | 3 | |
| | | | Titolo obbligazionario o di prestito | 3 | |
| | | Immobile | Altra unità immobiliare | 5 | |
| | Terreno | | 107 | | |
| | Unità immobiliare a destinazione commerciale e industriale | | 9 | | |
| | Mobile | Altri oggetti | 4 | | |
| | | Denaro | 50 | | |
| | Mobile registrato | | Veicolo | 29 | |

TAB. 11

| | | | | |
|--|--|--|--|--------------|
| 2014 | RC | Azienda | Impresa individuale iscritta nel registro delle imprese | 5 |
| | | | Società a responsabilità limitata | 5 |
| | | Finanziario | Altri beni finanziari | 57 |
| | | | Titolo di partecipazione | 1 |
| | | Immobile | Altra unità immobiliare | 9 |
| | | | Terreno | 33 |
| | | | Unità immobiliare a destinazione commerciale e industriale | 10 |
| | | | Unità immobiliare per alloggio e usi collettivi | 2 |
| | | | Unità immobiliare per uso di abitazione e assimilabile | 23 |
| | | Mobile | Denaro | 17 |
| | Mobile registrato | Veicolo | 18 | |
| | RM | Finanziario | Altri beni finanziari | 1 |
| | | | Titolo di partecipazione | 6 |
| | | Immobile | Unità immobiliare a destinazione commerciale e industriale | 1 |
| | | | Unità immobiliare per uso di abitazione e assimilabile | 3 |
| | | Mobile | Denaro | 2 |
| | Mobile registrato | Veicolo | 3 | |
| | SA | Azienda | Impresa individuale iscritta nel registro delle imprese | 2 |
| | | | Società a responsabilità limitata | 2 |
| | | | Società in accomandita semplice | 2 |
| | Immobile | Unità immobiliare a destinazione commerciale e industriale | 1 | |
| | TA | Azienda | Impresa individuale iscritta nel registro delle imprese | 1 |
| | | | Unità immobiliare per uso di abitazione e assimilabile | 1 |
| | | | Veicolo | 7 |
| | TO | Immobile | Unità immobiliare per uso di abitazione e assimilabile | 2 |
| | | | Veicolo | 1.848 |
| | TP | Azienda | Impresa individuale iscritta nel registro delle imprese | 1 |
| Società a responsabilità limitata | | | 5 | |
| VI | Immobile | Altra unità immobiliare | 4 | |
| | | Terreno | 6 | |
| | | Unità immobiliare a destinazione commerciale e industriale | 10 | |
| | | Unità immobiliare per uso di abitazione e assimilabile | 9 | |
| TOTALE2014 | | | | 3.208 |
| 2015 | BA | Azienda | Società a responsabilità limitata | 2 |
| | | Finanziario | Altri beni finanziari | 8 |
| | | Immobile | Unità immobiliare a destinazione commerciale e industriale | 6 |
| | | | Unità immobiliare per uso di abitazione e assimilabile | 11 |
| | | Mobile | Denaro | 11 |
| | Mobile registrato | Veicolo | 3 | |
| | CA | Mobile registrato | Veicolo | 2 |
| | CT | Immobile | Terreno | 6 |
| | | | Unità immobiliare per uso di abitazione e assimilabile | 3 |
| | GE | Azienda | Altro | 1 |
| | | | Altri beni finanziari | 4 |
| | | Immobile | Titolo di partecipazione | 1 |
| | | | Altra unità immobiliare | 2 |
| | | | Unità immobiliare a destinazione commerciale e industriale | 2 |
| | Unità immobiliare per uso di abitazione e assimilabile | 3 | | |
| | Mobile | Denaro | 19 | |
| | LE | Azienda | Società in nome collettivo | 1 |
| | | | Altra unità immobiliare | 1 |
| | | Immobile | Terreno | 3 |
| | | | Unità immobiliare per uso di abitazione e assimilabile | 8 |
| | Mobile | Altri oggetti | 1 | |
| | Mobile registrato | Veicolo | 10 | |
| | NA | Azienda | Società in accomandita semplice | 1 |
| | | | Altri beni finanziari | 4 |
| | | Immobile | Unità immobiliare per uso di abitazione e assimilabile | 2 |
| | | | Denaro | 2 |
| | PA | Azienda | Società a responsabilità limitata | 1 |
| | | | Società in accomandita semplice | 2 |
| | | Finanziario | Altri beni finanziari | 1 |
| | | | Altra unità immobiliare | 7 |
| | | Immobile | Terreno | 14 |
| | | | Unità immobiliare a destinazione commerciale e industriale | 4 |
| | Unità immobiliare per uso di abitazione e assimilabile | 11 | | |
| Mobile | Denaro | 9 | | |
| Mobile registrato | Veicolo | 5 | | |
| RC | Azienda | Impresa individuale iscritta nel registro delle imprese | 1 | |
| | | Società a responsabilità limitata | 4 | |
| | Immobile | Terreno | 3 | |
| Unità immobiliare per uso di abitazione e assimilabile | | 10 | | |

TAB. 11

| | | | | |
|------|-------------------|-------------------|--|---------------|
| 2015 | | Mobile | Denaro | 1 |
| | | Mobile registrato | Veicolo | 1 |
| | RM | Azienda | Impresa individuale iscritta nel registro delle imprese | 1 |
| | | | Società a responsabilità limitata | 6 |
| | | Immobile | Altra unità immobiliare | 10 |
| | | | Terreno | 10 |
| | | | Unità immobiliare a destinazione commerciale e industriale | 1 |
| | | | Unità immobiliare per uso di abitazione e assimilabile | 6 |
| | Mobile | Altri oggetti | 1 | |
| | | Denaro | 2 | |
| | Mobile registrato | Veicolo | 5 | |
| | TO | Finanziario | Altri beni finanziari | 2 |
| | | Immobile | Unità immobiliare per uso di abitazione e assimilabile | 3 |
| | | Mobile | Denaro | 3 |
| | | Mobile registrato | Veicolo | 35 |
| | | | TOTALE 2015 | 276 |
| | | | TOTALE 2011-2015 | 13.393 |
| | | | TOTALE IN BANCA DATI | 21.570 |

MINISTERO DELLA GIUSTIZIA
DIPARTIMENTO PER GLI AFFARI DI GIUSTIZIA
DIREZIONE GENERALE DELLA GIUSTIZIA PENALE - UFFICIO I REPARTO DATI STATISTICI E MONITORAGGIO

TABELLA 12 - CONFISCHE DEFINITIVE: RIEPILOGO PER TIPO BENE DAL 2011 AL 2015
dati aggiornati al 28 febbraio 2015

| ANNO | TIPO BENE | BENI |
|--------------------------|--------------------|---------------|
| 2011 | Azienda | 101 |
| | Finanziario | 123 |
| | Immobile | 716 |
| | Mobile | 279 |
| | Mobile registrato | 794 |
| | TOTALE 2011 | 2.013 |
| 2012 | Azienda | 135 |
| | Finanziario | 160 |
| | Immobile | 1.059 |
| | Mobile | 250 |
| | Mobile registrato | 2.076 |
| | TOTALE 2012 | 3.680 |
| 2013 | Azienda | 274 |
| | Finanziario | 423 |
| | Immobile | 1.863 |
| | Mobile | 446 |
| | Mobile registrato | 1.210 |
| | TOTALE 2013 | 4.216 |
| 2014 | Azienda | 158 |
| | Finanziario | 192 |
| | Immobile | 671 |
| | Mobile | 162 |
| | Mobile registrato | 2.025 |
| | TOTALE 2014 | 3.208 |
| 2015 | Azienda | 20 |
| | Finanziario | 20 |
| | Immobile | 126 |
| | Mobile | 49 |
| | Mobile registrato | 61 |
| | TOTALE 2015 | 276 |
| TOTALE 2011-2015 | | 13.393 |
| TOTALE BANCA DATI | | 21.570 |

MINISTERO DELLA GIUSTIZIA
DIPARTIMENTO PER GLI AFFARI DI GIUSTIZIA
DIREZIONE GENERALE DELLA GIUSTIZIA PENALE - UFFICIO I REPARTO DATI STATISTICI E MONITORAGGIO

TABELLA 13 - BENI IMMOBILI E AZIENDE CON CONFISCA DEFINITIVA
aggiornata al 28 febbraio 2015

| DISTRETTO DI CORTE DI APPELLO | 2011 | 2012 | 2013 | 2014 | 2015 | TOTALE 2011 - 2015 | RIEPILOGO TOTALE BANCA DATI |
|-------------------------------|------------|--------------|--------------|------------|------------|--------------------|-----------------------------|
| AREA SETTENTRIONALE | | | | | | | |
| BOLOGNA | 0 | 0 | 0 | 0 | 0 | 0 | 0 |
| BOLZANO | 0 | 0 | 0 | 0 | 0 | 0 | 0 |
| BRESCIA | 0 | 0 | 0 | 0 | 0 | 0 | 1 |
| GENOVA | 0 | 0 | 2 | 0 | 8 | 10 | 11 |
| MILANO | 9 | 63 | 89 | 49 | 0 | 210 | 384 |
| TORINO | 0 | 4 | 55 | 2 | 3 | 64 | 72 |
| TRENTO | 0 | 0 | 0 | 0 | 0 | 0 | 0 |
| TRIESTE | 0 | 0 | 0 | 0 | 0 | 0 | 0 |
| VENEZIA | 0 | 0 | 4 | 29 | 0 | 33 | 35 |
| TOTALE | 9 | 67 | 150 | 80 | 11 | 317 | 503 |
| AREA CENTRALE | | | | | | | |
| ANCONA | 0 | 0 | 1 | 1 | 0 | 2 | 2 |
| FIRENZE | 0 | 0 | 2 | 0 | 0 | 2 | 3 |
| PERUGIA | 0 | 0 | 0 | 0 | 0 | 0 | 0 |
| R O M A | 65 | 129 | 70 | 4 | 34 | 302 | 1.222 |
| TOTALE | 65 | 129 | 73 | 5 | 34 | 306 | 1.227 |
| AREA MERIDIONALE | | | | | | | |
| BARI | 17 | 93 | 52 | 24 | 19 | 205 | 315 |
| CAMPOBASSO | 0 | 0 | 0 | 0 | 0 | 0 | 0 |
| CATANZARO | 43 | 200 | 168 | 74 | 0 | 485 | 524 |
| L'AQUILA | 0 | 0 | 0 | 0 | 0 | 0 | 0 |
| LECCE | 40 | 17 | 182 | 118 | 13 | 370 | 429 |
| NAPOLI | 76 | 191 | 235 | 111 | 3 | 616 | 991 |
| POTENZA | 0 | 0 | 6 | 0 | 0 | 6 | 17 |
| REGGIO CALABRIA | 40 | 83 | 85 | 87 | 18 | 313 | 523 |
| SALERNO | 8 | 4 | 88 | 7 | 0 | 107 | 131 |
| TARANTO | 35 | 0 | 0 | 2 | 0 | 37 | 81 |
| TOTALE | 259 | 588 | 816 | 423 | 53 | 2.139 | 3.011 |
| AREA INSULARE | | | | | | | |
| CAGLIARI | 2 | 0 | 1 | 0 | 0 | 3 | 3 |
| CALTANISSETTA | 1 | 7 | 39 | 71 | 0 | 118 | 241 |
| CATANIA | 10 | 6 | 281 | 35 | 9 | 341 | 548 |
| MESSINA | 6 | 33 | 26 | 4 | 0 | 69 | 129 |
| PALERMO | 465 | 364 | 751 | 211 | 39 | 1.830 | 2.636 |
| SASSARI | 0 | 0 | 0 | 0 | 0 | 0 | 1 |
| TOTALE | 484 | 410 | 1.098 | 321 | 48 | 2.361 | 3.558 |
| RIEPILOGO | | | | | | | |
| NORD | 9 | 67 | 150 | 80 | 11 | 317 | 503 |
| CENTRO | 65 | 129 | 73 | 5 | 34 | 306 | 1.227 |
| SUD | 259 | 588 | 816 | 423 | 53 | 2.139 | 3.011 |
| ISOLE | 484 | 410 | 1.098 | 321 | 48 | 2.361 | 3.558 |
| TOT. NAZ. | 817 | 1.194 | 2.137 | 829 | 146 | 5.123 | 8.299 |

MINISTERO DELLA GIUSTIZIA
 DIPARTIMENTO PER GLI AFFARI DI GIUSTIZIA
 DIREZIONE GENERALE DELLA GIUSTIZIA PENALE - UFFICIO I REPARTO DATI STATISTICI E MONITORAGGIO

TABELLA 14 - BENI PER TIPO E CATEGORIA ATTO
 aggiornata al 28 febbraio 2015

| TIPO BENE | CATEGORIA ATTO | NUMERO BENI |
|----------------------------------|-------------------------|--------------------|
| AZIENDA | Proposta | 2.603 |
| | Decreto I grado | 4.801 |
| | Decreto II grado | 1.109 |
| | Sentenza di Cassazione | 942 |
| | Decreto di Destinazione | 199 |
| TOTALE AZIENDA | | 9.654 |
| FINANZIARIO | Proposta | 3.493 |
| | Decreto I grado | 8.733 |
| | Decreto II grado | 1.646 |
| | Sentenza di Cassazione | 1.795 |
| | Decreto di Destinazione | 42 |
| TOTALE FINANZIARIO | | 15.709 |
| IMMOBILE | Proposta | 14.948 |
| | Decreto I grado | 29.291 |
| | Decreto II grado | 8.655 |
| | Sentenza di Cassazione | 6.481 |
| | Decreto di Destinazione | 4.999 |
| TOTALE IMMOBILE | | 64.374 |
| MOBILE | Proposta | 5.837 |
| | Decreto I grado | 10.444 |
| | Decreto II grado | 2.621 |
| | Sentenza di Cassazione | 2.188 |
| TOTALE MOBILE | | 21.090 |
| MOBILE REGISTRATO | Proposta | 5.666 |
| | Decreto I grado | 16.970 |
| | Decreto II grado | 3.306 |
| | Sentenza di Cassazione | 2.418 |
| TOTALE MOBILE REGISTRATO | | 28.360 |
| TOTALE BENI IN BANCA DATI | | 139.187 |

MINISTERO DELLA GIUSTIZIA
DIPARTIMENTO PER GLI AFFARI DI GIUSTIZIA
DIREZIONE GENERALE DELLA GIUSTIZIA PENALE - UFFICIO I REPARTO DATI STATISTICI E MONITORAGGIO

TABELLA 15 - BENI CON PROVVEDIMENTO DI DESTINAZIONE STATO-COMUNI
aggiornata al 31 dicembre 2014

| ANNO | STATO | COMUNI | TOTALE |
|---------------------|------------|--------------|--------------|
| fino al 2009 | 564 | 3.529 | 4.093 |
| 2010 | 117 | 269 | 386 |
| 2011 | 53 | 41 | 94 |
| 2012 | 24 | 64 | 88 |
| 2013 | 119 | 309 | 428 |
| 2014 | 37 | 114 | 151 |
| TOTALE | 914 | 4.326 | 5.240 |

MINISTERO DELLA GIUSTIZIA
DIPARTIMENTO PER GLI AFFARI DI GIUSTIZIA
DIREZIONE GENERALE DELLA GIUSTIZIA PENALE - UFFICIO I REPARTO DATI STATISTICI E MONITORAGGIO

TABELLA 16 - BENI DESTINATI PER DISTRETTO
aggiornata al 31 dicembre 2014

| DISTRETTO DI CORTE DI APPELLO | 2010 | 2011 | 2012 | 2013 | 2014 | TOTALE 2010 - 2014 | RIEPILOGO TOTALE BANCA DATI |
|-------------------------------|------------|-----------|-----------|------------|------------|--------------------|-----------------------------|
| AREA SETTENTRIONALE | | | | | | | |
| BOLOGNA | 3 | 1 | 1 | 5 | 0 | 10 | 31 |
| BOLZANO | 0 | 0 | 0 | 0 | 0 | 0 | 0 |
| BRESCIA | 4 | 7 | 4 | 5 | 0 | 20 | 57 |
| GENOVA | 1 | 0 | 2 | 11 | 0 | 14 | 22 |
| MILANO | 43 | 10 | 13 | 41 | 0 | 107 | 531 |
| TORINO | 0 | 0 | 0 | 0 | 0 | 0 | 53 |
| TRENTO | 1 | 0 | 0 | 0 | 0 | 1 | 15 |
| TRIESTE | 3 | 0 | 0 | 0 | 0 | 3 | 11 |
| VENEZIA | 0 | 0 | 0 | 0 | 0 | 0 | 51 |
| TOTALE | 55 | 18 | 20 | 62 | 0 | 155 | 771 |
| AREA CENTRALE | | | | | | | |
| ANCONA | 0 | 0 | 0 | 0 | 0 | 0 | 2 |
| FIRENZE | 3 | 0 | 0 | 0 | 0 | 3 | 9 |
| PERUGIA | 0 | 0 | 0 | 0 | 0 | 0 | 0 |
| R O M A | 5 | 19 | 11 | 24 | 6 | 65 | 284 |
| TOTALE | 8 | 19 | 11 | 24 | 6 | 68 | 295 |
| AREA MERIDIONALE | | | | | | | |
| BARI | 15 | 2 | 9 | 2 | 0 | 28 | 227 |
| CAMPOBASSO | 0 | 0 | 0 | 0 | 0 | 0 | 0 |
| CATANZARO | 6 | 0 | 0 | 6 | 0 | 12 | 163 |
| L'AQUILA | 2 | 0 | 2 | 5 | 0 | 9 | 19 |
| LECCE | 31 | 1 | 7 | 4 | 0 | 43 | 179 |
| NAPOLI | 14 | 15 | 16 | 48 | 13 | 106 | 614 |
| POTENZA | 0 | 1 | 0 | 0 | 0 | 1 | 14 |
| REGGIO CALABRIA | 34 | 9 | 7 | 27 | 2 | 79 | 524 |
| SALERNO | 6 | 6 | 3 | 11 | 14 | 40 | 106 |
| TARANTO | 13 | 1 | 8 | 6 | 0 | 28 | 67 |
| TOTALE | 121 | 35 | 52 | 109 | 29 | 346 | 1.913 |
| AREA INSULARE | | | | | | | |
| CAGLIARI | 0 | 0 | 0 | 1 | 0 | 1 | 29 |
| CALTANISSETTA | 7 | 8 | 1 | 100 | 1 | 117 | 171 |
| CATANIA | 21 | 0 | 0 | 17 | 0 | 38 | 243 |
| MESSINA | 14 | 0 | 0 | 11 | 0 | 25 | 63 |
| PALERMO | 160 | 14 | 4 | 104 | 115 | 397 | 1.750 |
| SASSARI | 0 | 0 | 0 | 0 | 0 | 0 | 5 |
| TOTALE | 202 | 22 | 5 | 233 | 116 | 578 | 2.261 |
| RIEPILOGO | | | | | | | |
| NORD | 55 | 18 | 20 | 62 | 0 | 155 | 771 |
| CENTRO | 8 | 19 | 11 | 24 | 6 | 68 | 295 |
| SUD | 121 | 35 | 52 | 109 | 29 | 346 | 1.913 |
| ISOLE | 202 | 22 | 5 | 233 | 116 | 578 | 2.261 |
| TOT. NAZ. | 386 | 94 | 88 | 428 | 151 | 1.147 | 5.240 |

MINISTERO DELLA GIUSTIZIA
DIPARTIMENTO PER GLI AFFARI DI GIUSTIZIA
DIREZIONE GENERALE DELLA GIUSTIZIA PENALE - UFFICIO I REPARTO DATI STATISTICI E MONITORAGGIO

TABELLA 17 - BENI CON PROVVEDIMENTO DI DESTINAZIONE ALLO STATO: RIEPILOGO
aggiornata al 31 dicembre 2014

| PERIODO | TIPO DESTINATARIO | BENI |
|-------------|-------------------|------------|
| 1992 - 2014 | Ordine Pubblico | 561 |
| | Altro | 273 |
| | Protezione Civile | 70 |
| | Giustizia | 10 |
| | TOTALE BANCA DATI | 914 |

| PERIODO | TIPO DESTINATARIO | BENI |
|-----------|-------------------|------------|
| 2010-2014 | Ordine Pubblico | 105 |
| | Altro | 192 |
| | Protezione Civile | 51 |
| | Giustizia | 2 |
| | TOTALE 2010-2014 | 350 |

MINISTERO DELLA GIUSTIZIA
 DIPARTIMENTO PER GLI AFFARI DI GIUSTIZIA
 DIREZIONE GENERALE DELLA GIUSTIZIA PENALE - UFFICIO I REPARTO DATI STATISTICI E MONITORAGGIO

TABELLA 18
BENI CON PROVVEDIMENTO DI DESTINAZIONE ALLO STATO
 aggiornata al 31 dicembre 2014

| ANNO | TIPO DESTINATARIO | BENI |
|-------------------------|----------------------------|------------|
| fino al 2009 | Altro | 81 |
| | Giustizia | 8 |
| | Ordine Pubblico | 456 |
| | Protezione Civile | 19 |
| | totale fino al 2009 | 564 |
| 2010 | Altro | 17 |
| | Ordine Pubblico | 57 |
| | Protezione Civile | 43 |
| | totale 2010 | 117 |
| 2011 | Altro | 42 |
| | Ordine Pubblico | 8 |
| | Protezione Civile | 3 |
| | totale 2011 | 53 |
| 2012 | Altro | 21 |
| | Ordine Pubblico | 3 |
| | Protezione Civile | 0 |
| | totale 2012 | 24 |
| 2013 | Altro | 93 |
| | Ordine Pubblico | 24 |
| | Protezione Civile | 2 |
| | totale 2013 | 119 |
| 2014 | Altro | 19 |
| | Ordine Pubblico | 13 |
| | Protezione Civile | 3 |
| | Giustizia | 2 |
| | totale 2014 | 37 |
| TOTALE 2010-2014 | | 350 |
| TOTALE Banca Dati | | 914 |

TAB. 19

MINISTERO DELLA GIUSTIZIA
 DIPARTIMENTO PER GLI AFFARI DI GIUSTIZIA
 DIREZIONE GENERALE DELLA GIUSTIZIA PENALE - UFFICIO I REPARTO DATI STATISTICI E MONITORAGGIO

TABELLA 19
BENI CON PROVVEDIMENTO DI DESTINAZIONE AI COMUNI PER FINALITA' ISTITUZIONALI
 aggiornata al 31 dicembre 2014

| ANNO | TIPO UTILIZZO | BENI |
|--------------------|----------------------------|--------------|
| fino al 2009 | Altro | 596 |
| | Canili | 42 |
| | Depositi | 97 |
| | Emergenze abitative | 169 |
| | Infrastrutture | 23 |
| | Scuole | 45 |
| | Sede Vigili Urbani | 28 |
| | Uffici comunali | 243 |
| | Uffici giudiziari | 34 |
| | TOTALE fino al 2009 | 1.277 |
| 2010 | Altro | 23 |
| | Canili | 6 |
| | Depositi | 10 |
| | Emergenze abitative | 31 |
| | Infrastrutture | 6 |
| | Scuole | 5 |
| | Sede Vigili Urbani | 2 |
| | Uffici comunali | 24 |
| | Uffici giudiziari | 1 |
| | TOTALE 2010 | 108 |
| 2011 | Altro | 7 |
| | Depositi | 1 |
| | Emergenze abitative | 4 |
| | Infrastrutture | 4 |
| | Uffici comunali | 3 |
| | TOTALE 2011 | 19 |
| 2012 | Altro | 6 |
| | Emergenze abitative | 3 |
| | Infrastrutture | 3 |
| | Scuole | 3 |
| | Uffici comunali | 11 |
| | Uffici giudiziari | 1 |
| TOTALE 2012 | 27 | |

TAB. 19

| ANNO | TIPO UTILIZZO | BENI |
|--------------------------|---------------------|--------------|
| 2013 | Altro | 4 |
| | Canili | 2 |
| | Depositi | 2 |
| | Emergenze abitative | 41 |
| | Infrastrutture | 8 |
| | Scuole | 29 |
| | Uffici comunali | 9 |
| | Uffici giudiziari | 2 |
| | TOTALE 2013 | 97 |
| 2014 | Altro | 24 |
| | Depositi | 8 |
| | Emergenze abitative | 10 |
| | Infrastrutture | 2 |
| | Uffici comunali | 5 |
| | Uffici giudiziari | 2 |
| | TOTALE 2014 | 51 |
| TOTALE 2010-2014 | | 302 |
| TOTALE BANCA DATI | | 1.579 |

TAB. 20

MINISTERO DELLA GIUSTIZIA
 DIPARTIMENTO PER GLI AFFARI DI GIUSTIZIA
 DIREZIONE GENERALE DELLA GIUSTIZIA PENALE - UFFICIO I REPARTO DATI STATISTICI E MONITORAGGIO

TABELLA 20
BENI CON PROVVEDIMENTO DI DESTINAZIONE AI COMUNI PER SCOPI SOCIALI
 aggiornata al 31 dicembre 2014

| ANNO | TIPO UTILIZZO | BENI |
|--------------|---------------------------------|--------------------|
| fino al 2009 | Altro | 323 |
| | Centro per anziani | 74 |
| | Centro per attività sportive | 30 |
| | Centro per famiglie | 89 |
| | Centro per i diversamente abili | 45 |
| | Centro per minori | 103 |
| | Centro per tossicodipendenti | 73 |
| | Sede associazioni | 905 |
| | Utilità sociali | 496 |
| | Verde | 114 |
| | TOTALE fino al 2009 | 2.252 |
| 2010 | Altro | 6 |
| | Centro per anziani | 11 |
| | Centro per attività sportive | 3 |
| | Centro per famiglie | 7 |
| | Centro per i diversamente abili | 4 |
| | Centro per minori | 14 |
| | Sede associazioni | 67 |
| | Utilità sociali | 43 |
| | Verde | 6 |
| | | TOTALE 2010 |
| 2011 | Centro per anziani | 1 |
| | Centro per famiglie | 1 |
| | Centro per i diversamente abili | 2 |
| | Sede associazioni | 12 |
| | Utilità sociali | 5 |
| | Verde | 1 |
| | TOTALE 2011 | 22 |

TAB. 20

| ANNO | TIPO UTILIZZO | BENI |
|--------------------------|---------------------------------|--------------|
| 2012 | Altro | 4 |
| | Centro per famiglie | 1 |
| | Centro per i diversamente abili | 2 |
| | Centro per minori | 1 |
| | Sede associazioni | 13 |
| | Utilità sociali | 15 |
| | Verde | 1 |
| | TOTALE 2012 | 37 |
| 2013 | Altro | 3 |
| | Centro per famiglie | 4 |
| | Centro per i diversamente abili | 3 |
| | Centro per minori | 7 |
| | Sede associazioni | 60 |
| | Utilità sociali | 134 |
| | Verde | 1 |
| | TOTALE 2013 | 212 |
| 2014 | Centro per i diversamente abili | 1 |
| | Sede associazioni | 38 |
| | Utilità sociali | 13 |
| | Verde | 11 |
| | TOTALE 2014 | 63 |
| TOTALE 2010-2014 | | 495 |
| TOTALE BANCA DATI | | 2.747 |

