

SENATO DELLA REPUBBLICA

————— XVII LEGISLATURA —————

Doc. XV
n. 281

RELAZIONE DELLA CORTE DEI CONTI

AL PARLAMENTO

**sulla gestione finanziaria degli Enti sottoposti a controllo
in applicazione della legge 21 marzo 1958, n. 259**

**AGENZIA NAZIONALE PER LA SICUREZZA DEL VOLO
(ANSV)**

(Esercizio 2013)

—————
Comunicata alla Presidenza il 4 giugno 2015
—————

INDICE

Determinazione della Corte dei Conti n. 54/2015 del 19 maggio 2015	Pag.	5
Relazione sul risultato del controllo eseguito sulla gestione finanziaria dell’Agenzia nazionale per la sicurezza del volo (A.N.S.V.) per l’esercizio 2013	»	9
DOCUMENTI ALLEGATI:		
<i>Esercizio 2013:</i>		
Relazione del Presidente	»	37
Relazione del Collegio dei revisori	»	61
Bilancio consuntivo	»	69

Determinazione e relazione sul risultato del controllo eseguito
sulla gestione finanziaria dell'AGENZIA NAZIONALE PER
LA SICUREZZA DEL VOLO (ANSV) per l'esercizio 2013

Relatore: Primo Referendario Saverio Galasso

Ha collaborato per l'istruttoria e l'analisi gestionale la Sig.ra Ilaria Verduchi

Determinazione n. 54/2015**LA CORTE DEI CONTI****IN SEZIONE DEL CONTROLLO SUGLI ENTI**

nell'adunanza del 19 maggio 2015;

visto il testo unico delle leggi sulla Corte dei conti approvato con regio decreto del 12 luglio 1934, n. 1214;

vista la legge 21 marzo 1958, n. 259;

visto il decreto legislativo 25 febbraio 1999, n. 66, riguardante l'istituzione dell'Agenzia nazionale per la sicurezza del volo e le modifiche al codice della navigazione con il quale l'Agenzia nazionale per la sicurezza del volo è stata sottoposta al controllo della Corte dei conti;

visto il conto consuntivo dell'Ente suddetto relativo all'esercizio finanziario 2013, nonché le annesse relazioni del Presidente dell'Ente e del Collegio dei revisori dei conti, trasmessi alla Corte dei conti in adempimento dell'articolo 4 della citata legge n. 259 del 1958;

esaminati gli atti;

udito il relatore primo referendario Saverio Galasso, e sulla sua proposta, discussa e deliberata la relazione con la quale la Corte, in base agli atti ed agli elementi acquisiti, riferisce alle Presidenze delle due Camere del Parlamento il risultato del controllo eseguito sulla gestione finanziaria dell'Agenzia nazionale per la sicurezza del volo per l'esercizio 2013;

ritenuto che dall'esame della gestione e della documentazione relativa all'esercizio 2013 è risultato che:

1) nel corso dell'anno l'Ente ha ricevuto 3.172 segnalazioni di eventi aeronautici, ha aperto 64 inchieste per incidenti o inconvenienti gravi, ha deliberato 33 relazioni/rapporti di inchiesta ed ha emanato, a fini di prevenzione, 25 raccomandazioni di sicurezza;

2) l'esercizio si è chiuso con un disavanzo finanziario di competenza di euro 167 mila;

3) benché l'Agenzia abbia fatto registrare un disavanzo finanziario di competenza per quattro anni consecutivi, non è stata assoggettata alla procedura di commissariamento, secondo quanto previsto dall'articolo 15, comma 1-*bis*, del decreto-legge n. 98 del 2011, convertito dalla legge n. 111 del 2011, in quanto il disavanzo è stato interamente coperto con ricorso all'avanzo di amministrazione;

4) l'avanzo di amministrazione, che ammontava a 5.268.949,31 euro al 31 dicembre 2012, si è ridotto alla fine dell'esercizio 2013 a 5.146.880,40 euro.

ritenuto che, assolto così ogni prescritto incumbente, possa, a norma dell'articolo 7 della citata legge n. 259 del 1958, darsi corso alla comunicazione alle dette Presidenze, oltre che del conto consuntivo corredato delle relazioni degli organi amministrativi e di revisione – della relazione come innanzi deliberata, che alla presente si unisce perché ne faccia parte integrante;

P. Q. M.

comunica, a norma dell'articolo 7 della legge n. 259 del 1958, alle Presidenze delle due Camere del Parlamento, insieme con il conto consuntivo per l'esercizio 2013 – corredato delle relazioni degli organi amministrativi e di revisione – dell'Agenzia nazionale per la sicurezza del volo, l'unita relazione con la quale la Corte riferisce il risultato del controllo eseguito sulla gestione finanziaria dell'Ente stesso.

L'ESTENSORE
f.to Saverio Galasso

IL PRESIDENTE
f.to Luigi Gallucci

*RELAZIONE SUL RISULTATO DEL CONTROLLO ESEGUITO SULLA GESTIONE
FINANZIARIA DELL'AGENZIA NAZIONALE PER LA SICUREZZA DEL VOLO
(A.N.S.V.) PER L'ESERCIZIO 2013*

SOMMARIO

PREMESSA. - 1. Il quadro normativo e programmatico di riferimento. - 2. - Gli Organi. -
2.1 Normativa. - 2.2 Compensi. - 3. La struttura e le risorse umane. - 3.1 Le risorse umane.
- 3.2 Contrattazione collettiva. - 3.3 Contrattazione integrativa. - 3.4 Costo del personale. -
3.5 Incarichi di studio e consulenze. - 3.6 Processo di informatizzazione. - 3.7 I controlli in-
terni. - 4. L'attività istituzionale. - 4.1 Inchieste ed attività di studio e di indagine. - 5. I ri-
sultati contabili della gestione. - 5.1 Conto consuntivo e gestione finanziaria. - 5.2 Il conto
economico. - 5.3 Lo stato patrimoniale. - 5.4 I conti d'ordine. - 5.5 La gestione dei residui.
- 5.6 La situazione amministrativa. - 5.7 La gestione dei mutui. - CONCLUSIONI.

Premessa

La Corte riferisce al Parlamento sul risultato del controllo svolto, con le modalità di cui all'art. 12 della legge 21 marzo 1958, n. 259, sulla gestione dell'Agenzia Nazionale per la Sicurezza del Volo per l'esercizio 2013¹ e sulle vicende di maggior rilievo intervenute fino a data corrente.

¹Il precedente referto, relativo all'esercizio 2012, è in Atti Parlamentari, XVII Legislatura, Doc. XV, n. 217.

1. IL QUADRO NORMATIVO E PROGRAMMATICO DI RIFERIMENTO

L'Agenzia Nazionale Sicurezza del Volo (ANSV) istituita con D. Lgs. 25 febbraio 1999, n. 66, in attuazione delle disposizioni contenute nella direttiva comunitaria n. 94/56/CE del Consiglio del 21 novembre 1994, ora abrogata e sostituita dal Regolamento (UE) n. 996/2010 del Parlamento europeo e del Consiglio del 20 ottobre 2010, è un ente pubblico, posto in posizione di autonomia rispetto al sistema "aviazione civile", così come richiesto dalla citata direttiva². L'Ente è posto sotto la vigilanza della Presidenza del Consiglio dei Ministri.

Le funzioni dell'Agenzia riguardano essenzialmente:

- a) le inchieste di sicurezza relative agli incidenti ed agli inconvenienti occorsi ad aeromobili dell'aviazione civile, con l'obiettivo di individuare le cause degli stessi a fini di prevenzione, emanando, quando necessario, le opportune raccomandazioni di sicurezza;
- b) l'attività di studio e di indagine per migliorare la sicurezza del volo.

Ai sensi del D.Lgs. 2 maggio 2006, n. 213, l'ANSV svolge il compito di istituzione e gestione del "Sistema di segnalazione volontaria", previsto dalla direttiva 2003/42/CE del Parlamento europeo e del Consiglio del 13 giugno 2003, relativa alla segnalazione di taluni eventi nel settore dell'aviazione civile.

Inoltre, l'Agenzia svolge, ai sensi dell'articolo 2 del D.Lgs. 14 gennaio 2013, n. 18³, la funzione di organismo responsabile dell'applicazione del decreto medesimo ed irroga le sanzioni amministrative pecuniarie previste dall'articolo 4 ai sensi della legge 24 novembre 1981, n. 689⁴. Il relativo procedimento sanzionatorio è stato disciplinato con deliberazione n. 51/2013 del Collegio dell'Agenzia, approvato dalla Presidenza del Consiglio dei Ministri in data 23 ottobre 2013, sentiti i Ministeri della giustizia e delle infrastrutture e dei trasporti.

L'Ente non ha fini di lucro e l'unica fonte di finanziamento è costituita dalla contribuzione annuale da parte dello Stato, per cui l'operatività dell'Agenzia è condizionata dai vincoli introdotti dalle

² Art.4 del Reg. (UE) n.996/2010: "Articolo 4 - L'autorità investigativa per la sicurezza dell'aviazione civile-

1. Ciascuno Stato membro provvede affinché le inchieste in materia di sicurezza siano condotte o vigilate, senza interferenze esterne, da un'autorità investigativa nazionale permanente per la sicurezza dell'aviazione civile o sotto il controllo di tale autorità (l'autorità investigativa per la sicurezza) in grado di condurre, in modo indipendente, un'inchiesta di sicurezza completa, o per conto proprio o mediante accordi con altre autorità investigative per la sicurezza.

2. Tale autorità è indipendente sul piano funzionale, in particolare nei confronti delle autorità aeronautiche competenti in materia di aeronavigabilità, certificazione, operazioni di volo, manutenzione, rilascio delle licenze, controllo del traffico aereo o gestione degli aerodromi e in generale nei confronti di qualsiasi altra parte o ente i cui interessi o finalità possano entrare in conflitto con il compito ad essa assegnato o influenzarne l'obiettività.
(omissis)"

³ Recante "Disciplina sanzionatoria per la violazione delle disposizioni del regolamento (UE) n. 996/2010 sulle inchieste e la prevenzione degli incidenti e inconvenienti nel settore dell'aviazione civile, nonché abrogazione della direttiva 94/56/CE."

⁴ I proventi delle sanzioni medesime, ai sensi dell'art. 6, comma 1, del menzionato D.lgs. n. 18 del 2013, non sono destinati all'Agenzia, ma sono versati all'entrata del bilancio dello Stato.

leggi finanziarie. Nel 2013, dopo che, a partire dall'anno 2002, si era registrata una progressiva riduzione dello stanziamento complessivo di bilancio (passato dai 5.164.568,99 euro del 2001 ai 2.504.421,00 euro del 2012), si rileva una inversione di tendenza in quanto detto stanziamento si attesta a 3.495.161,00 euro.

Tale incremento appare improntato alla consapevolezza della circostanza che l'Agenzia opera in un contesto di sempre maggiore sviluppo ed evoluzione tecnologica dei trasporti aerei, che richiede adeguati investimenti a salvaguardia della sicurezza del volo.

2. GLI ORGANI

2.1. Normativa

Come già riferito nelle precedenti relazioni, l'ANSV è stata interessata dal processo di riordino conclusosi con l'emanazione del d.P.R. 5 ottobre 2010 n. 189⁵, che ha previsto in particolare tre organi:

- il Presidente;
- il Collegio (composto da tre membri);
- il Collegio dei revisori dei conti.

A capo degli uffici dell'ente è posto un Direttore generale.

L'insediamento dei nuovi organi previsti dal regolamento di riordino è avvenuto il 7 luglio 2011, una volta perfezionate le rispettive nomine⁶.

Il Presidente ed i componenti del Collegio rimangono in carica cinque anni e possono essere confermati per una sola volta.

2.2. Compensi per gli organi

Come già riferito, il compenso annuo lordo per i componenti degli organi di amministrazione e controllo dell'Agenzia è stato determinato con d.P.C.M. 2 agosto 2012, adottato giusta parere formulato dal Ministero dell'economia e delle finanze con nota n. 17704 del 17 luglio 2012.

I compensi sono stati così determinati:

- Presidente, compenso annuo lordo pari ad euro 111.555,00;
- componenti del Collegio, compenso annuo lordo pari ad euro 12.911,42⁷;
- Presidente del Collegio dei revisori dei conti, compenso annuo lordo pari ad euro 11.878,50;

⁵ Come risulta dalle premesse di tale d.P.R., il Governo non ha ritenuto "possibile prevedere la fusione, la trasformazione o la soppressione" dell'Agenzia ed ha quindi optato per il riordino dell'Ente medesimo.

⁶ Le nomine sono state disposte con i seguenti provvedimenti:

- Presidente, d.P.R. 3 febbraio 2011;
- componenti del Collegio, d.P.C.M. 7 aprile 2011;
- componenti del Collegio dei revisori dei conti, d.P.C.M. 28 aprile 2011.

⁷ Due componenti del Collegio, in quanto dipendenti pubblici, non percepiscono il compenso poiché hanno optato, ai sensi dell'art. 1, commi 5 e 6, del d.l. 6 luglio 2011, n. 98, convertito dalla l. 15 luglio 2011, n. 111, per il mantenimento del trattamento economico corrisposto dall'amministrazione di appartenenza.

- componenti del Collegio dei revisori dei conti, compenso annuo lordo pari ad euro 9.296,24;
- nessun compenso per il componente supplente del Collegio dei revisori dei conti.

Ai suddetti organi spetta anche un gettone di presenza per giornata di seduta a suo tempo fissato nell'importo lordo di euro 103,00 per la partecipazione alle riunioni del Collegio.

Il citato d.P.C.M. prevede altresì che i compensi degli organi ed i gettoni di presenza, come sopra determinati, siano ridotti del 10% ai sensi dell'art. 1, comma 58, della legge n. 266 del 2005, e di un ulteriore 10% ai sensi dell'art. 6, comma 3, del decreto legge n. 78 del 2010, convertito dalla legge n. 122 del 2010.

Il gettone di presenza viene corrisposto anche ai componenti del Collegio dei revisori dei conti ed al Magistrato della Corte dei conti delegato al controllo ai sensi dell'art. 12, legge n. 259 del 1958.

Compensi degli Organi ai sensi del dPCM 2.8.2012	
	compenso lordo *
Presidente	90.359,55
Componente Collegio	10.458,25
Pres. Collegio revisori	9.621,59
Componente Coll. revisori	7.529,95
Gettone di presenza	83,43

* al netto delle riduzioni di cui agli artt. 1, c. 58 L.266/2005 e 6, c.3 D.L. 78/2010

Fonte: Elaborazione Corte dei conti su dati ANSV

3. LA STRUTTURA E LE RISORSE UMANE

L'Ente ha unica sede in Roma, in un immobile di proprietà, iscritto nel conto del patrimonio, ed è articolato su due uffici dirigenziali, la direzione amministrativa (DA) e la Direzione inchieste e prevenzione proattiva (DIPP).

3.1. Le risorse umane

Alla data del 1-1-2013 la dotazione organica dell'Agenzia era quella adottata con deliberazione del Collegio n. 14/2012, approvata dalla Presidenza del Consiglio ⁸, che la stabiliva in 34 unità complessive, così ripartite: 2 dirigenti; nell'area operativa 12 tecnici investigatori; nell'area tecnica, economica e amministrativa 14 funzionari Area C; 4 collaboratori Area B; 2 operatori Area A.

Nel corso del 2013, la dotazione organica è stata ulteriormente rideterminata, ai sensi dell'art. 2 del d.l. 6 luglio 2012 n. 95, convertito dalla legge 7 agosto 2012 n. 135, con d.P.C.M. 22 gennaio 2013⁹ in 30 unità, così individuate: 2 dirigenti; nell'area operativa 12 tecnici investigatori; nell'area tecnica, economica e amministrativa 13 funzionari Area C; 2 collaboratori Area B; 1 operatore Area A.

I dipendenti in servizio al 31-12-2013 erano 22 (compresa un'unità in comando presso un ministero) così ripartiti: nell'area operativa 7 tecnici investigatori; nell'area tecnica, economica e amministrativa 12 funzionari Area C; 2 collaboratori Area B; 1 operatore Area A.¹⁰

L'organizzazione dell'Agenzia era ancora disciplinata, alla data del 1-1-2013, dalla deliberazione commissariale n. 18 del 2011.

L'organizzazione dell'Ente è stata nuovamente affinata con deliberazione n. 65/2013 in data 19 dicembre 2013 del Collegio, emanata ai sensi del decreto-legge 6 luglio 2012 n. 95, convertito, con modificazioni, dalla legge 7 agosto 2012 n. 135 e dell'art. 2, comma 7, del decreto-legge 31 agosto 2013 n. 101, convertito, dalla legge 30 ottobre 2013 n. 125.

A capo degli uffici dell'Ente è posto il Direttore generale, scelto tra soggetti di comprovata capacità giuridico-amministrativa e di gestione del personale.

⁸ Con nota n. 14998 del 2 luglio 2012 del Segretariato generale.

⁹ Pubblicato nella g.u. n. 87 del 13 aprile 2013.

¹⁰ Con d.P.C.M. in data 31 gennaio 2013 (pubblicato nella g.u. n. 88 del 15 aprile 2013) è stato autorizzato il trattenimento in servizio di n. 1 funzionario tecnico investigatore per due anni. Al 28 febbraio 2015 la situazione del personale dell'ANSV era la seguente: 4 tecnici investigatori (di cui uno in aspettativa senza assegni dal 16 agosto 2014 al 15 maggio 2015, in quanto vincitore di selezione presso un organismo UE); 4 militari dell'Aeronautica militare in posizione di comando presso l'ANSV, da adibire, una volta completato lo specifico iter formativo, allo svolgimento dell'attività investigativa; 12 funzionari amministrativi; 2 collaboratori; 1 operatore. Alla predetta data era in ruolo, ma non in servizio in quanto in comando presso il Ministero della salute dal 1° gennaio 2013 un ulteriore funzionario amministrativo.

Nel corso del 2013 il Direttore generale nominato con deliberazione 1/2011 del 7 luglio 2011 del Collegio ha cessato le funzioni a seguito di dimissioni. Conseguentemente, a decorrere dal 1 giugno 2013, con deliberazione del Collegio n. 26 in data 15 maggio 2013, è stato nominato un nuovo direttore generale. Riguardo al trattamento giuridico di quest'ultimo trovano applicazione le disposizioni in materia di rapporto di lavoro di cui al CCNL del personale dirigente dell'ENAC, mentre il relativo trattamento giuridico ed economico è stato stabilito con deliberazione del Collegio n.27 in pari data, che ha confermato le stesse misure - già fissate con la deliberazione n.2/2011 del Collegio medesimo - in un compenso annuo lordo pari ad euro 90.607 ed in un'indennità di risultato lorda pari ad euro 7.000 annui, da liquidare previa verifica del raggiungimento degli obiettivi assegnati.

Al riguardo l'Amministrazione vigilante ha comunicato, con nota n. 12068 in data 3 giugno 2013, di non avere osservazioni da formulare.

3.2. Contrattazione collettiva

Ai sensi dell'art.8, comma 5 del d.lgs. n. 66/1999, al personale dell'Agenzia si applica il trattamento giuridico ed economico previsto per le corrispondenti qualifiche dell'Ente nazionale per l'aviazione civile (ENAC), con una contrattazione integrativa aziendale in materia di produttività. Per effetto della normativa di contenimento della spesa pubblica, continua ad essere applicato dall'Agenzia il contratto collettivo nazionale di lavoro relativo al personale non dirigente dell'ENAC- biennio economico 2008-2009, sottoscritto in data 18 marzo 2010.

3.3. Contrattazione integrativa

In data 15 marzo 2013, nel quadro della politica di sviluppo della produttività del personale tecnico-economico-amministrativo ed operativo, è stato sottoscritto con le organizzazioni sindacali¹¹, fatta eccezione per la FP CGIL, nel rispetto delle disponibilità di bilancio e di quanto previsto dall'ordinamento vigente, dal CCNL ENAC e dalle prerogative dell'Agenzia, il consueto accordo di determinazione del Fondo Unico di Amministrazione per l'anno 2013 (FUA 2013) concernente:

- a) la costituzione del fondo per le politiche di sviluppo delle risorse umane e per la produttività;
- b) La ripartizione del fondo predetto;

¹¹ Approvato con deliberazione n. 13/2013 in data 28 marzo 2013 del Collegio.

- c) La previsione di un successivo incontro per stabilire i criteri e le somme da stanziare per il FUA 2014.

Si è riferito nella precedente relazione in merito all'accordo sottoscritto in data 14 giugno 2013 con le organizzazioni sindacali con il quale si è proceduto alla quantificazione del saldo del premio di produttività per l'anno 2012 ammontante ad euro 87.006,00¹².

In data 19 settembre 2014 è stato sottoscritto un accordo con le organizzazioni sindacali con il quale si è proceduto alla quantificazione del saldo del premio di produttività per l'anno 2013 ammontante ad euro 103.534,00¹³. Di tale somma euro 3.312,00 hanno costituito economia di bilancio per effetto dell'applicazione dei criteri di valutazione contenuti nel Sistema di misurazione e valutazione della *performance* per il 2013. La somma effettivamente utilizzata per il premio di produttività (euro 100.222,00) è stata iscritta nel bilancio 2014 come segue: euro 75.555,00 quale compenso vero e proprio, euro 18.425,00 per oneri previdenziali e assistenziali ed euro 6.422,00 per i relativi oneri fiscali.

Anche gli accordi stipulati nel 2013 hanno ottenuto il parere favorevole del Collegio dei revisori dei conti, il quale ha effettuato i prescritti controlli sulla compatibilità dei costi della contrattazione collettiva integrativa con i vincoli di bilancio e quelli derivanti dall'applicazione delle norme di legge, con particolare riguardo a quelle in tema di contenimento delle spese.

Agli stessi accordi è stata data la pubblicità prevista per legge, anche a mezzo pubblicazione nel sito web dell'Agenzia.

¹² Di tale somma euro 4.397,53 hanno costituito economia di bilancio per effetto dell'applicazione dei criteri di valutazione contenuti nel Sistema di misurazione e valutazione della *performance* per il 2012. La somma effettivamente utilizzata per il premio di produttività (euro 82.608,47) è stata iscritta in bilancio (e.f. 2013) come segue: euro 62.046,94, quale compenso vero e proprio, euro 15.287,54 per oneri previdenziali e assistenziali ed euro 5.273,99 per i relativi oneri fiscali. Inizialmente non era stato costituito, sull'avanzo di amministrazione, un vincolo di destinazione pari a tale somma. L'ente vi ha provveduto in sede di applicazione dell'avanzo di amministrazione ed assestamento al bilancio di previsione 2013, approvati con deliberazione n. 39/2013 in data 26 settembre 2013 del Collegio.

¹³ L'Ente, in sede di rendiconto 2013, ha costituito sull'avanzo di amministrazione il relativo vincolo di destinazione per l'importo di euro 103.534. L'avanzo di amministrazione 2013 è stato applicato al bilancio di previsione 2014 con la deliberazione di approvazione dell'assestamento, n. 31/2014 del Collegio in data 24 luglio 2014.

3.4 Spese per il personale

Le spese per il personale sostenute dall'Agenzia sono diminuite nel 2013 del 5% rispetto all'anno precedente; il dettaglio è indicato nel seguente prospetto:

Spese per il personale	2012	2013	var. %
Stipendi ed altre indennità	1.302.236	1.202.734	-7,64%
Compensi lavoro straordinario	46.568	45.588	-2,10%
Oneri previdenziali e assistenziali	404.600	372.804	-7,86%
Buoni pasto	47.000	18.110	-61,47%
Indennità e rimborso spese missioni*	67.662	111.912	65,40%
<i>attività investigativa e pari. riunioni c/o enti</i>		107.003	
<i>altre missioni (rif. Art. 6, c. 12, d.l. 78/2010)</i>		4.909	
Compensi incentivanti la produttività	80.152	62.047	-22,59%
Corsi di formazione	1.730	2.340	35,26%
Spese per assistenza sanitaria integrativa	9.117	8.417	-7,68%
Compensi direttore generale*	90.607	108.107	19,31%
<i>compenso</i>		90.607	
<i>indennità di risultato**</i>		17.500	
Rimborso oneri di personale in comando	17.329	28.703	65,64%
Spesa globale	2.067.001	1.960.762	-5,14%

Dati da rendiconto finanziario

**queste voci sono state così articolate a partire dall'e.f. 2013*

*** Nel dato di spesa è compresa l'indennità di risultato erogata al direttore generale per il periodo luglio 2011 – maggio 2013 (cessato per dimissioni) e quella del nuovo direttore generale per il periodo giugno – dicembre 2013*

3.5. Incarichi di consulenza

Non constano incarichi di consulenza in senso tecnico-giuridico.

Si segnala peraltro che, come già riferito in passato, a decorrere dal 1° gennaio 2013 l'Agenzia ha aderito alla convenzione quadriennale per l'erogazione dei servizi stipendiali da parte del Dipartimento dell'Amministrazione generale del MEF¹⁴. Tuttavia, formano tuttora oggetto di appalto esterno alcuni servizi residuali relativi agli aspetti non trattati dalla convenzione con il MEF¹⁵; a tal fine la spesa impegnata nel 2013 ammonta ad euro 5.710.

¹⁴ Ai sensi dell'articolo 11, comma 9, decreto legge 6 luglio 2011, n. 98, convertito dalla legge 15 luglio 2011, n. 111, e s.m.i.

¹⁵ Quali, ad es., la gestione del TFR, l'autoliquidazione INAIL, la dichiarazione IRAP.

Per ciò che concerne gli incarichi di responsabile del servizio di prevenzione e protezione e di medico competente, connessi agli adempimenti di cui al d.lgs. n. 81/2008 e s.m.i., si segnalano spese per un totale di euro 15.619,00, di cui euro 15.135,00 relativamente alla convenzione Consip “Gestione integrata della salute e sicurezza negli immobili in uso alle Pubbliche Amministrazioni”¹⁶.

3.6. Formazione del personale

Anche nell’esercizio 2013, in ragione dell’esiguità degli stanziamenti soggetti agli specifici limiti di spesa, è stato adottato un limitato piano formativo destinato ai tecnici investigatori¹⁷ ed ai funzionari non comportante oneri finanziari.

Per quanto riguarda la formazione a titolo oneroso, sono stati realizzati tre interventi formativi che hanno interessato quattro dipendenti amministrativi per una spesa complessiva di 2.340 euro, pertanto, entro i limiti di spesa previsti dall’art.6, comma 13, del D.L.n.78/2010 (50% della spesa sostenuta nel 2009 pari ad euro 4.750).

3.7. Processo di informatizzazione e di aggiornamento tecnologico

Anche nel corso del 2013 non sono stati avviati particolari interventi di aggiornamento né delle attrezzature tecnico scientifiche in dotazione ai laboratori né dei sistemi informativi; si segnala l’aggiornamento del *software* del sistema ROSE (Read Out Support Equipment). Per ciò che concerne le spese sostenute in ambito informatico in parte corrente e in parte capitale, esse si riferiscono, rispettivamente, a contratti di manutenzione e al rinnovo di licenze per il software già in uso e ad interventi sulla struttura del CED dell’Agenzia.

¹⁶ Alla quale l’Agenzia ha aderito in data 31 maggio 2012.

¹⁷ In dettaglio la formazione nel settore investigativo si è sostanziata nella partecipazione di una unità di personale al “Safety investigator training course” organizzato da ENCASIA e di tre unità di personale al convegno “Investigating the causes of fire” organizzato dal Corpo Nazionale dei Vigili del Fuoco.

3.8. I controlli interni

L'ANSV, con la deliberazione commissariale n. 96/2010 del 20 dicembre 2010, ha nominato il proprio OIV in forma monocratica in considerazione della specificità dell'attività svolta e delle dimensioni dell'ente, nonché dei vincoli di bilancio¹⁸.

Nel corso del 2013 è stato adottato il "Piano della performance 2013-2015"¹⁹.

Come già riferito, in data 16 settembre 2013, l'OIV, effettuati i dovuti riscontri, ha validato, come prescritto per legge, la "Relazione sulla performance" relativa all'anno 2012 approvata dal Collegio dell'Agenzia con la deliberazione n. 33/2013, mentre la successiva "Relazione sulla performance" relativa all'anno 2013 è stata approvata dal Collegio con la deliberazione n. 33/2014 in data 25 settembre 2014, e successivamente validata dall'O.I.V. in data 17 ottobre 2014.

¹⁸ Il titolare dell'OIV è stato confermato, previo parere favorevole dell'Autorità nazionale anticorruzione n. 85/2013 del 17 dicembre 2013, con determinazione del Presidente n. 6/2013 del 31.12.2013, ratificata dal Collegio con deliberazione n. 1/2014 del 30 gennaio 2014.

¹⁹ Il "Programma triennale per la trasparenza e l'integrità 2012 - 2014" e il "Sistema di misurazione e valutazione della performance (prima revisione)" erano stati approvati nel 2012.

4. ATTIVITA' ISTITUZIONALE

4.1. Inchieste ed attività di studio e di indagine

Il numero di segnalazioni di eventi aeronautici pervenute all'Agenzia nel 2013 (3.172) è significativamente aumentato (+30,9%) rispetto a quello dell'anno precedente (2.423).

Il sempre più elevato numero delle segnalazioni pervenute conferma l'aumentata sensibilità degli operatori del settore in ordine alla trasparenza delle informazioni relative alla sicurezza del volo ed evidenzia il riconoscimento del ruolo dell'Agenzia nel sistema aeronautico civile.

L'Agenzia ha costantemente tenuto rapporti di collaborazione con le istituzioni aeronautiche italiane e straniere.

Nel corso del 2013 è stato rinnovato il protocollo di intesa con il Comando generale del Corpo delle Capitanerie di Porto (già rinnovato nel 2011) ed è stato sottoscritto un protocollo di intesa con il Comando generale dell'Arma dei Carabinieri.

Sono state aperte 64 inchieste per incidenti o inconvenienti gravi.

L'ANSV ha accreditato propri investigatori in 19 delle 51 inchieste per incidenti/inconvenienti gravi condotte da enti investigativi stranieri a seguito di eventi aeronautici occorsi all'estero, che hanno coinvolto aeromobili di immatricolazione o costruzione nazionale o utilizzati da operatori aerei italiani.

Nel corso del 2013 sono state completate 33 inchieste e sono state predisposte, a fini di prevenzione, 25 raccomandazioni di sicurezza.

5. I RISULTATI CONTABILI DELLA GESTIONE

5.1. Conto consuntivo e gestione finanziaria

L'Agenzia ha approvato con la deliberazione n. 18/2014 in data 17 aprile 2014 il rendiconto generale 2013, predisposto in conformità alle disposizioni recate in merito dal D.P.R. 27 febbraio 2003, n. 97, nonché dal Regolamento per l'amministrazione e la contabilità dell'Agenzia, corredandolo di tutti gli allegati previsti. L'impostazione dei bilanci è risultata adeguata agli schemi prescritti. La Presidenza del Consiglio dei Ministri, quale Amministrazione vigilante, su conforme parere del MEF, con nota n. 29859 del 5 dicembre 2014 ha comunicato di ritenere che non sussistano motivi ostativi all'approvazione del rendiconto medesimo.

I dati della gestione finanziaria 2013 sono riportati nei seguenti prospetti distintamente per le entrate (n.1) e per le uscite (n. 2):

Prospetto n. 1

(in migliaia di euro)			
ENTRATE	2012	2013	var. %
Correnti			
trasferimenti dello stato per spese di natura obbligatoria	2.296	3.296	43,55%
trasferimenti dello stato per spese di funzionamento	208	199	-4,33%
redditi patrimoniali	0	0	
poste correttive e compensative	32	52	62,50%
totale	2.536	3.547	39,87%
In conto capitale			
accensione prestiti	0	0	
Totale entrate correnti e in conto capitale	2.536	3.547	39,87%
Partite di giro			
ritenute erariali	552	481	-12,86%
ritenute previdenziali	165	148	-10,30%
ritenute per conto terzi	14	14	0,00%
recupero anticipazioni all'economista cassiere	65	65	0,00%
cauzioni per conto terzi	1	1	0,00%
totale	797	709	-11,04%
TOTALE GENERALE ENTRATE	3.333	4.256	27,69%

Nel 2013 il totale complessivo annuale dei trasferimenti da parte dello Stato²⁰, che costituisce sostanzialmente l'unica fonte di finanziamento dell'Agenzia, è ammontato ad euro 3.495.161²¹, di cui euro 199.259²² a titolo di spese di funzionamento²³ ed euro 3.295.902 per spese obbligatorie. Complessivamente i trasferimenti da parte dello Stato sono significativamente aumentati di euro 990.740 rispetto al precedente esercizio.

Le altre entrate correnti riguardano i rimborsi o recuperi derivanti dai rapporti con i fornitori (52.108 euro) e gli interessi bancari (1,99 euro).

Anche nell'esercizio 2013 non si sono verificate entrate di natura patrimoniale.

Le partite di giro pareggiano, sia per gli accertamenti che per gli impegni, nell'importo complessivo di euro 709.441.

²⁰ Al lordo dei versamenti a favore dell'erario in attuazione delle disposizioni sulla riduzione della spesa pubblica, su cui *infra*.

²¹ Ai sensi del D.M. (economia e finanze) 31 dicembre 2012, recante "Ripartizione in capitoli delle Unità di voto parlamentare relative al bilancio di previsione dello Stato per l'anno finanziario 2013 e per il triennio 2013-2015", al finanziamento dell'ANSV si provvede mediante due capitoli iscritti nello stato di previsione della spesa del Ministero dell'economia e delle finanze (tab. 2). In particolare, il cap. 1723 riguarda le spese di funzionamento dell'ANSV, mentre il cap. 1725 concerne le spese di natura obbligatoria dell'ANSV stessa.

²² Lo stanziamento iniziale è stato così rimodulato in riduzione nel corso dell'esercizio finanziario.

²³ Cap. 1723.

Prospetto n. 2

(in migliaia di euro)

SPESE	2012	2013	var. %
Correnti			
Per gli organi (a)	211	200	-5,21%
Per il personale (b)	2.067	1.961	-5,13%
Acquisto di beni e servizi (c)	584	524	-10,27%
Interventi diversi (d)			
Spese connesse all'attività istituzionale	2	3	50,00%
Oneri finanziari	218	201	-7,80%
Oneri tributari	257	247	-3,89%
Poste correttive e compensative	154	233	51,30%
Altre spese	0	0	
Totale (d)	631	684	8,40%
Totale spese correnti (a+b+c+d)	3.493	3.369	-3,55%
In conto capitale (e)			
Investimenti in beni durevoli	24	16	-33,33%
Tfr	8	9	12,50%
Quota capitale mutuo	303	320	5,61%
Totale spese in conto capitale (e)	335	345	2,99%
Totale spese correnti e in conto capitale (a+b+c+d+e)	3.828	3.714	-2,98%
Partite di giro			
Ritenute erariali	552	481	-12,86%
Ritenute previdenziali	165	148	-10,30%
Ritenute per conto terzi	14	14	0,00%
Anticipazioni all'economista cassiere	65	65	0,00%
Cauzioni per conto terzi	1	1	0,00%
Totale partite di giro	797	709	-11,04%
TOTALE GENERALE SPESE	4.625	4.423	-4,37%
DISAVANZO FINANZIARIO	-1.292	-167	-87,07%

Le spese, al netto delle partite di giro (3.714.343 euro) risultano in diminuzione, ancorché lieve (-2,98%), rispetto al 2012 (3.828.000 euro).

Quelle correnti ammontano ad euro 3.369.000 (-3,55%) e quelle in conto capitale a 345.000 (+2,99%).

Sul totale generale delle spese, quelle correnti incidono per il 76,17%, quelle in conto capitale per il 7,8% e le partite di giro per il 16%.

In assoluto, l'incidenza maggiore sulla spesa complessiva deriva dalle spese per il personale (44,3%); rilevano poi le poste correttive compensative (5,3%), le spese per gli interessi passivi (4,5%), il rimborso della quota capitale del mutuo contratto per l'acquisto della sede (7,2%) e gli oneri tributari (5,6%).

Le spese per gli organi (200 mila euro) sono leggermente diminuite rispetto al 2012 (211 mila euro). Per quanto riguarda le spese per il personale, si registra un'ulteriore diminuzione (da 2.067 mila euro nel 2012 a 1.961 mila euro nel 2013) e si rinvia a quanto indicato al paragrafo 3.4.

Con più specifico riferimento alle uscite correnti per l'acquisto di beni e servizi, che rappresentano l'11,8% della spesa complessiva, si evidenzia come l'Agenzia abbia proseguito nell'opera di razionalizzazione, in attuazione delle diverse misure di contenimento previste dalla vigente normativa, per cui la relativa spesa è diminuita del 10,27% rispetto al 2012. Le voci di spesa più rilevanti riguardano i servizi di vigilanza - seppure in diminuzione rispetto al precedente esercizio (126 mila euro; nel 2012 erano 162 mila euro) - l'illuminazione, climatizzazione e pulizia locali (nel 2013 156 mila euro, nel 2012 154 mila euro) e la manutenzione delle attrezzature di laboratorio (13 mila euro nel 2012, nel 2013 scendono a 11 mila euro).

Sono aumentate le spese per acquisizione servizi per la gestione del personale (4 mila euro nel 2012 aumentano a 6 mila euro nel 2013), quelle per la sicurezza del personale e degli ambienti di lavoro. Aumentano le spese per la comunicazione istituzionale (22.000 euro nel 2012 e 24.000 nel 2013) connesse al contratto, stipulato nel 2012, per la traduzione obbligatoria della documentazione prevista dall'I.C.A.O., mentre diminuiscono quelle relative alla manutenzione degli immobili (51 mila euro nel 2012 scendono a 34 mila euro nel 2013).

Nella medesima Unità previsionale di base è stato allocato il capitolo relativo alle spese per l'Organismo indipendente di valutazione istituito ai sensi del d.lgs. n.150/2009 (6.944 euro).

Tra le poste correttive compensative è stata contabilizzata, al capitolo "restituzioni e rimborsi", la somma relativa ai versamenti effettuati all'entrata del bilancio dello Stato in base alle diverse disposizioni vigenti per un totale di 233.436 euro²⁴.

Nell'ambito delle spese in conto capitale (nel complesso aumentate del 2,99%), quella più rilevante riguarda il rimborso del mutuo contratto per l'acquisto della sede (320 mila euro); diminuiscono nel totale quelle relative agli investimenti in beni durevoli; l'aumento della spesa per le manutenzioni straordinarie (da 0 a 9.699 euro) e per l'acquisto di arredo e attrezzature (da 327 euro a 1.796 euro) viene compensato dalla diminuzione delle spese relative all'acquisizione di attrezzature e sistemi informatici (da 16.802 euro a 4.335 euro) e di quelle per le attrezzature tecnico-scientifiche e di laboratorio (da 6.623 euro a 0).

L'importo delle partite di giro (diminuito da 797 mila euro a 709 mila euro) comprende, oltre alle normali ritenute erariali, previdenziali e assistenziali che l'Agenzia è tenuta ad applicare in quanto sostituto d'imposta, anche le operazioni in conto terzi, nonché le anticipazioni all'economista-cassiere. L'esercizio si è chiuso con un disavanzo finanziario di euro 167 mila, in diminuzione (-87,07%) rispetto a quello registrato nell'esercizio precedente (pari a euro 1.292 mila).

Benché la gestione abbia fatto registrare un disavanzo finanziario di competenza per quattro anni consecutivi, l'Agenzia non è stata assoggettata alla procedura di commissariamento, secondo

²⁴ In particolare, come riportato nella "Relazione al rendiconto generale 2013" presentata dal Presidente dell'ANSV: riduzione del 50% delle spese di rappresentanza, decurtazione del 10% del fondo per la contrattazione integrativa anno 2004, riduzione del 10% dei compensi degli Organi, riduzione dell'80% delle spese di rappresentanza, riduzione del 50% delle spese per missioni del personale e degli organi, riduzione del 50% delle spese per la formazione, riduzione del 20% delle spese per manutenzione, noleggio ed esercizio di autovetture, riduzione dell'80% della spesa media per acquisto di mobili e arredi. L'importo totale deriva dalla somma tra la componente propria dell'e.f. 2013 (pari a 190.066 euro) e la componente relativa a versamenti di competenza degli esercizi 2011 e 2012 (pari a 43.369 euro) non tempestivamente effettuati a suo tempo, come segnalato nella precedente relazione

quanto previsto dall'art.15, comma 1 bis, del D.L. n. 98/2011, convertito dalla legge n. 111/2011, in quanto il disavanzo è stato interamente coperto con ricorso all'avanzo di amministrazione.

5.2 Il conto economico

La seguente tabella evidenzia il risultato dell'esercizio e le componenti positive e negative che hanno concorso alla sua formazione nel 2013, ponendoli a raffronto con i dati dell'esercizio 2012.

Prospetto 3*(in euro)*

CONTO ECONOMICO	2012	2013	var. %
A) VALORE DELLA PRODUZIONE			
Contributo dello Stato di competenza dell'esercizio	2.504.421	3.495.161	39,56%
Altri ricavi e proventi	32.141	52.110	62,13%
	2.536.562	3.547.271	39,85%
B) COSTI DELLA PRODUZIONE			
Materie prime, sussidiarie, di consumo e di merci	48.911	10.973	-77,57%
Servizi	518.189	491.803	-5,09%
Godimento beni di terzi	16.688	14.501	-13,11%
Costi per gli organi			
a) compensi	149.826	127.408	-14,96%
b) compensi accessori	46.597	59.271	27,20%
c) oneri previdenziali e assistenziali	14.256	13.663	-4,16%
Costi per il personale			
a) Salari e stipendi	1.392.843	1.293.341	-7,14%
b) Oneri sociali	404.600	372.804	-7,86%
c) Trattamento di fine rapporto	26.102	22.331	-14,45%
d) Trattamento di quiescenza e simili			
e) Altri costi	269.558	294.618	9,30%
f) Irap	142.929	132.352	-7,40%
Amm. delle immobilizzazioni materiali	280.992	276.142	-1,73%
Variazioni delle rimanenze di materie prime, sussidiarie, di consumo	-4.679	-1.020	-78,20%
Accantonamenti ai fondi di riserva	0		
Accantonamenti ai fondi per investimenti	70.000	69.000	-1,43%
Altre spese	3.413	9.926	190,83%
Oneri diversi di gestione	153.228	233.436	52,35%
TOTALE COSTI DELLA PRODUZIONE(B)	3.533.453	3.420.549	-3,20%
Differenza tra valore e costi della produzione (A-B)	-996.891	126.722	-112,71%
C) PROVENTI ED ONERI FINANZIARI			
Altri proventi			
Interessi ed altri oneri finanziari	-217.614	-200.682	-7,78%
TOTALE PROVENTI ED ONERI FINANZIARI (C)	-217.614	-200.682	-7,78%
E) PROVENTI E ONERI STRAORDINARI			
Oneri straordinari, con separata indicazione delle minusvalenze da alienazioni	288	0	-100,00%
Sopravvenienze attive ed insussistenze del passivo derivanti dalla gestione dei residui	25.920	45.008	73,64%
Sopravvenienze passive ed insussistenze dell'attivo derivanti dalla gestione dei residui			
TOTALE PROVENTI ED ONERI STRAORDINARI	25.632	45.008	75,59%
RISULTATO PRIMA DELLE IMPOSTE	-1.188.873	-28.952	-97,56%
Imposte dell'esercizio	114.501	114.833	0,29%
AVANZO/DISAVANZO ECONOMICO	-1.303.374	-143.785	-88,97%

Come riferito in precedenza l'unica fonte di finanziamento dell'Agenzia, a parte il modesto importo della voce "altri ricavi e proventi" (passati da euro 32.141 ad euro 52.110), è costituita dai trasferimenti statali pari a 3.495.161 euro, che rappresentano quasi interamente il "valore della produzione". Tali trasferimenti sono aumentati del 39,56 % rispetto al 2012, in conseguenza del significativo aumento del trasferimento per le spese obbligatorie (+43,55%) ed a fronte di una minima riduzione di quello per spese di funzionamento (-4,33%).

I costi della produzione sono costituiti sostanzialmente per la totalità dalle spese correnti, dall'ammortamento delle immobilizzazioni materiali (euro 276.142), dalla variazione delle rimanenze di magazzino (-1.020 euro), nonché dalle quote di accantonamento ai fondi di riserva e per investimenti (euro 70.000 nel precedente esercizio, invece euro 69.000 nel 2013). Inoltre, vi è ricompreso, a titolo di "oneri diversi di gestione", l'importo versato al bilancio dello Stato in ottemperanza alle disposizioni di contenimento della spesa pubblica (233.436 euro).

La differenza tra il valore ed i costi della produzione è positiva per 126.722 euro.

Il conto economico chiude con un disavanzo di euro 143.785 per effetto della somma algebrica fra il risultato della gestione caratteristica (+126.722 euro), gli oneri finanziari (-200.682 euro) e il saldo tra proventi e oneri straordinari (+45.008 euro).

5.3 Lo stato patrimoniale

Prospetto n. 4

(in migliaia di euro)

ATTIVITÀ	2012	2013	var. %
immobilizzazioni materiali			
- edifici e fabbricati	7.766	7.619	-1,89%
- impianti e macchinari	747	665	-10,98%
- biblioteca	12	11	-8,33%
- mobili e macchine d'ufficio	94	83	-11,70%
- attrezzature informatiche	80	78	-2,50%
TOTALE	8.699	8.456	-2,79%
attivo circolante			
- rimanenze mat. di consumo	56	40	-28,57%
- crediti e residui attivi		113	100%
- disponibilità di tesoreria	5.657	5.456	-3,55%
TOTALE	5.713	5.609	-1,82%
TOTALE ATTIVITÀ	14.412	14.065	-2,41%
PASSIVITÀ			
TOTALE PATRIMONIO NETTO	9.884	9.740	-1,46%
Fondi per rischi ed oneri	436	505	15,83%
Fondo t.f.r.	88	102	15,91%
- debiti di tesoreria			
- debiti e residui passivi	4.004	3.718	-7,14%
TOTALE PASSIVITÀ	14.412	14.065	-2,41%
CONTI D'ORDINE			
- cassa economale	64	64	0,00%
- trattenute e ritenute varie	732	644*	-12,02%
-impegno per bando gara	0	0	0,00%
-cauzioni versate da terzi	1	1*	0,00%
TOTALE CONTI D'ORDINE	797	709	-11,04%

*nel documento contabile, per errore materiale, gli importi delle rispettive voci risultano scambiate tra loro come segue:

- trattenute e ritenute varie	732	1*
-cauzioni versate da terzi	1	644

Nel corso del 2013 il totale delle attività (pari a 14.065 mila euro), costituite sostanzialmente dalle disponibilità liquide e dalle immobilizzazioni materiali, ha subito un decremento di 347 mila euro (a fronte di un decremento di 1.558 mila euro nel 2012), che trova riscontro essenzialmente nella diminuzione dell'attivo circolante (da 5,7 milioni del 2011 a 5,6 milioni nel 2013). In particolare le disponibilità di tesoreria sono diminuite da 5.657 mila euro a 5.456 mila euro (-3,55%).

Per quanto concerne le passività si segnala, da un lato, il decremento del patrimonio netto sceso da 9,88 milioni ad 9,74 milioni in corrispondenza con il disavanzo economico (euro 143.785) e, dall'altro, la diminuzione dei debiti da 4,0 milioni a 3,7 milioni.

Il Fondo per il trattamento di fine rapporto si assesta sul valore 102 mila euro (+ 15,91% rispetto al precedente esercizio).

La parte più consistente delle passività è costituita dal mutuo contratto per l'acquisto della sede.

5.4 I conti d'ordine

I conti d'ordine riguardano la cassa economale, nonché le trattenute e ritenute varie e la prenotazione di impegno per bando di gara, per un ammontare leggermente inferiore a quello dello scorso esercizio.

5.5 La gestione dei residui

I residui attivi (che erano praticamente inesistenti nell'esercizio precedente) ammontano a 113 mila euro e derivano dal recupero dell'anticipazione 2013 all'economista nonché dal rimborso per gli oneri sostenuti per un dipendente in comando; i residui passivi totali ammontano a 422 mila euro (in aumento rispetto ai 388 mila del 2012) di cui 377 mila derivanti dalla gestione di competenza e 45 mila dalla gestione dei residui degli esercizi precedenti.

5.6 La situazione amministrativa

Nel 2001, al momento dell'istituzione dell'Agenzia, per la quale era prevista una pianta organica di 55 dipendenti, l'importo del contributo statale, unica fonte di finanziamento, venne determinato in 5,2 milioni di euro.

Come già riferito nelle più recenti relazioni, negli anni successivi, il livello del contributo statale - allora commisurato ad una pianta organica che si è rivelata superiore al personale che, in seguito all'intervenuto blocco delle assunzioni nella P.A., poteva essere effettivamente assunto in servizio, di talché l'Agenzia ha operato in una situazione di sotto organico - ha determinato la progressiva costituzione di un consistente avanzo di amministrazione, che ha raggiunto il massimo nell'esercizio 2006 (euro 10,2 milioni) ed ha consentito negli ultimi anni di far fronte ai disavanzi finanziari.

Il contributo complessivo dello Stato (per spese obbligatorie e per spese di funzionamento) è ammontato per l'anno 2013 ad euro 3.495.161 (superiore rispetto al 2012 quando ammontava a 2.504.421 euro).

Anche per il pareggio del bilancio del 2013 si è reso necessario attingere dall'avanzo di amministrazione, per un importo di 167.076,93 euro, peraltro nettamente inferiore a quanto

avvenuto negli esercizi precedenti. Detto avanzo di amministrazione, che ammontava a 5.268.949,31 euro (di cui disponibili 4.706.979,73 euro) al 31-12-2012, si è ridotto alla fine dell'esercizio 2013 a 5.146.880,40 euro, di cui 710.132,36 euro accantonati con vincolo di destinazione. Di conseguenza, la parte disponibile per l'esercizio 2014 ammonta a 4.436.748,04 euro.

Nel seguente prospetto viene indicata la situazione dell'avanzo di amministrazione al 31-12-2013.

Prospetto n. 5

(in migliaia di euro)

	2012	2013	var%
Consistenza di cassa a inizio esercizio	6.963	5.657	-18,76%
riscossioni in c/competenza	3.333	4.144	24,33%
riscossioni in c/residui	0	0	0,00%
pagamenti in c/competenza	4.292	4.046	-5,73%
pagamenti in c/residui	347	299	-13,83%
Consistenza di cassa a fine esercizio	5.657	5.456	-3,55%
residui attivi degli esercizi precedenti	0	0	0,00%
residui attivi dell'esercizio	0	113	100,00%
residui passivi degli esercizi precedenti	55	45	-18,18%
residui passivi dell'esercizio	333	377	13,21%
AVANZO DI AMMINISTRAZIONE	5.269	5.147	-2,32%

5.7 La gestione dei mutui

L'Agenzia sostiene gli oneri per il rimborso del mutuo acceso per l'acquisto della sede, con un impegno di competenza per l'anno 2013 di euro 320 mila.

6. CONCLUSIONI

Il numero di segnalazioni di eventi aeronautici pervenute all'Agenzia nel 2013 (3.172) è significativamente aumentato (+30,9%) rispetto a quello dell'anno precedente (2.423).

Il sempre più elevato numero delle segnalazioni pervenute conferma l'aumentata sensibilità degli operatori del settore in ordine alla trasparenza delle informazioni relative alla sicurezza del volo ed evidenzia il riconoscimento del ruolo dell'Agenzia nel sistema aeronautico civile.

L'Agenzia ha costantemente tenuto rapporti di collaborazione con le istituzioni aeronautiche italiane e straniere.

Sono state aperte 64 inchieste per incidenti o inconvenienti gravi.

L'ANSV ha accreditato propri investigatori in 19 inchieste per incidenti/inconvenienti gravi condotte da enti investigativi stranieri a seguito di eventi aeronautici occorsi all'estero, che hanno coinvolto aeromobili di immatricolazione o costruzione nazionale o utilizzati da operatori aerei italiani.

Nel 2013 sono state completate 33 inchieste e sono state predisposte, a fini di prevenzione, 25 raccomandazioni di sicurezza.

In attuazione delle normative, rapidamente succedutesi, in materia di riduzione degli organici, la dotazione organica dell'Agenzia, è stata ulteriormente rideterminata in 30 unità complessive con d.P.C.M 22 gennaio 2013.

Nel 2013 il totale complessivo annuale dei trasferimenti da parte dello Stato, che costituisce sostanzialmente l'unica fonte di finanziamento dell'Agenzia, è stato incrementato rispetto all'esercizio precedente, così da ammontare ad euro 3.495.161, di cui euro 199.259 a titolo di spese di funzionamento ed euro 3.295.902 per spese obbligatorie.

Dall'analisi del bilancio per il 2013 emergono un disavanzo finanziario di competenza di euro 167 mila, ben inferiore a quello registrato nell'esercizio precedente (-1.292 mila) e un decremento dell'avanzo di amministrazione del 2,32%.

Il patrimonio netto presenta un decremento di 144 mila euro, pari al disavanzo economico registrato nell'esercizio, seguendo la tendenza negativa già evidenziatasi a seguito del disavanzo economico (1.303 mila euro) registrato anche nell'esercizio precedente.

Benché l'Agenzia abbia fatto registrare un disavanzo finanziario di competenza per quattro anni consecutivi, non è stata assoggettata alla procedura di commissariamento, secondo quanto previsto

dall'art. 15, comma 1-bis, del D.L. n. 98/2011, convertito dalla legge n. 111/2011, in quanto il disavanzo è stato interamente coperto con ricorso all'avanzo di amministrazione.

Quest'ultimo, che ammontava a 5.268.949,31 euro al 31-12-2012, si è ridotto alla fine dell'esercizio 2013 a 5.146.880,40 euro, di cui 710.132,36 euro accantonati con vincolo di destinazione.

L'ente non ha fini di lucro e l'unica fonte di finanziamento è costituita dalla contribuzione annuale da parte dello Stato, per cui l'operatività dell'Agenzia è condizionata dai vincoli introdotti dalle leggi finanziarie, in termini di risorse umane e finanziarie, in un contesto di sempre maggiore sviluppo dei trasporti aerei, che richiede adeguati investimenti a salvaguardia della sicurezza del volo.

In tale contesto occorre che l'Agenzia prosegua nella strada di ulteriore razionalizzazione e contenimento delle spese.



**AGENZIA NAZIONALE PER LA SICUREZZA DEL VOLO
(ANSV)**

ESERCIZIO 2013

RELAZIONE DEL PRESIDENTE

DELIBERAZIONE N° 18/2014.**Oggetto: approvazione del rendiconto generale dell'esercizio finanziario 2013.****Il Collegio**

nella riunione del 17 aprile 2014,

visto il decreto legislativo 25 febbraio 1999 n. 66;

visto il decreto del Presidente della Repubblica 5 ottobre 2010 n. 189;

visto il regolamento (UE) n. 996/2010 del Parlamento europeo e del Consiglio del 20 ottobre 2010;

visto il decreto del Presidente della Repubblica 27 febbraio 2003 n. 97;

visto il Regolamento per l'amministrazione e la contabilità dell'Agenzia;

udita la relazione del Presidente;

udita la relazione del Collegio dei revisori dei conti, che ha espresso parere favorevole al provvedimento;

tenuto conto che dalle risultanze del conto del bilancio emerge che l'esercizio finanziario 2013 si è chiuso con un disavanzo di gestione di euro 167.076,93 e con un avanzo di amministrazione di euro 5.146.880,40;

sentito il Direttore generale;

preso atto che la votazione ha dato il seguente risultato:
votanti 4; favorevoli 4; contrari /; astenuti /;**delibera**

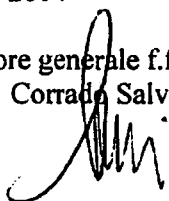
quanto segue.

1. Di approvare la relazione del Presidente al rendiconto generale relativo all'esercizio finanziario dell'anno 2013, prendendo atto, nel contempo, della relazione del Collegio dei revisori dei conti. La relazione del Presidente e quella del Collegio dei revisori dei conti vengono allegate alla presente deliberazione, di cui costituiscono parte integrante.


2. Di approvare il rendiconto generale per l'esercizio finanziario 2013, costituito dal conto del bilancio (che presenta un disavanzo di gestione di euro 167.076,93 e un avanzo di amministrazione di euro 5.146.880,40), dal conto economico e dallo stato patrimoniale, secondo gli allegati prospetti che costituiscono parte integrante della presente deliberazione.

Roma, 17 aprile 2014

Il Direttore generale f.f. di segretario
Corrado Salvi



Il Presidente
Bruno Franchi



RELAZIONE AL RENDICONTO GENERALE 2013

Parte prima L'ATTIVITÀ SVOLTA DALL'ANSV

1. CONSIDERAZIONI GENERALI.

Sino ad oggi l'Agenzia nazionale per la sicurezza del volo (ANSV), grazie pressoché unicamente al qualificato impegno ed alla straordinaria passione dei singoli che vi lavorano, è riuscita ad assolvere con professionalità i propri compiti e a guadagnarsi stima e rispetto in ambito internazionale e UE, contribuendo in maniera significativa, per quanto di competenza, a migliorare la sicurezza del volo in campo aviazione civile, come ampiamente documentabile dai risultati conseguiti e dalle autorevoli attestazioni di stima ricevute.

Adesso, però, si sta arrivando al cosiddetto "collo di bottiglia" ed è necessario pervenire ad una normalizzazione della situazione dell'ANSV, che per assolvere i propri compiti non può più contare solamente sul qualificato impegno e sulla straordinaria passione dei singoli che vi lavorano, nonché sul relativo sacrificio.

Diventa conseguentemente improcrastinabile un intervento immediato a livello governativo finalizzato a:

- a) consentire l'aumento delle unità di personale in servizio presso l'ANSV, favorendo, in via prioritaria, il completamento dell'organico dei tecnici investigatori;
- b) assicurare l'adeguamento dei trasferimenti dello Stato per il sostenimento dei relativi costi del personale;
- c) rimuovere le limitazioni normative che penalizzano oltre ogni ragionevole limite alcune tipologie di spesa che sono strategiche per l'assolvimento dei compiti di istituto.

In merito, si ricorda che l'art. 4, comma 6, del regolamento UE n. 996/2010 (inerente le inchieste e la prevenzione di incidenti e inconvenienti nel settore dell'aviazione civile) prescrive quanto segue: «L'autorità investigativa per la sicurezza è dotata dal rispettivo Stato membro dei mezzi necessari per adempiere alle sue responsabilità in completa indipendenza e deve poter ottenere a tal fine sufficienti risorse.».

In ragione di quanto sopra, l'ANSV, sul finire del 2013, ha ritenuto necessario sensibilizzare l'Amministrazione vigilante con una apposita nota informativa, affinché intervenga per la rimozione nelle sedi competenti delle citate criticità, ferma restando la disponibilità dell'ANSV a fornire tutto il supporto necessario a tal fine. Ciò anche con lo scopo di prevenire l'eventuale apertura da parte della Commissione europea di una procedura di infrazione nei confronti dell'Italia per violazione dell'ordinamento dell'Unione europea, nello specifico del menzionato art. 4, comma 6, del regolamento UE n. 996/2010.

2. IL PERSONALE IN SERVIZIO.

A fronte di un ruolo viepiù crescente nel panorama nazionale e comunitario dell'ANSV, la sua dotazione organica è stata progressivamente erosa, a seguito dei numerosi interventi legislativi volti al contenimento delle spese della pubblica amministrazione. Da una dotazione organica iniziale di 55 unità di personale (prevista dal decreto legislativo n. 66/1999) si è scesi, con il decreto del Presidente del Consiglio dei Ministri 22 gennaio 2013, ad una dotazione organica di 30 unità di personale, come di seguito ripartite: n. 2 dirigenti; n. 12 unità di personale tecnico investigativo nell'Area professionale operativa; n. 16 unità di personale nell'Area professionale tecnica, economica e amministrativa, di cui n. 13 unità nella categoria C "funzionari", n. 2 unità nella categoria B "collaboratori" e n. 1 unità nella categoria A "operatori".

A fronte della predetta dotazione, le unità in servizio al 31 dicembre 2013 erano però 21, di cui soltanto 7 tecnici investigatori¹: l'ANSV, infatti, non è mai riuscita, per i limiti imposti dalla normativa in materia di contenimento della spesa pubblica, a raggiungere il pieno organico. Da segnalare, in tale contesto, che l'ANSV non dispone neppure dei due dirigenti previsti dalla citata dotazione organica.

Come già evidenziato, la criticità di organico sta incidendo sull'operatività dell'ente e purtroppo, inevitabilmente, sull'allungamento dei tempi di chiusura delle inchieste di sicurezza. Peraltro, nel 2014, 2 dei 7 citati tecnici investigatori cesseranno dal servizio per raggiunti limiti di età ed un ulteriore tecnico investigatore (per il quale l'ANSV ha chiesto ed ottenuto l'autorizzazione al trattenimento in servizio per un biennio) cesserà dal servizio nel gennaio 2015. A quella data, il numero complessivo dei tecnici investigatori sarà quindi pari a 4, a fronte di una crescente mole di lavoro. Si segnala, al riguardo, che mediamente pervengono all'ANSV, ogni anno, alcune migliaia di segnalazioni di eventi di interesse per la sicurezza del volo, di cui tra le 60 e le 90 danno luogo a formale apertura di inchiesta per incidente/inconveniente grave, mentre tutte le rimanenti segnalazioni vanno comunque categorizzate ed in molti casi anche approfondite per qualificarle correttamente. Pare opportuno ricordare che con il personale tecnico investigativo in servizio l'ANSV deve far fronte, in parallelo, a più incombenze, che si possono così riassumere:

- condurre le inchieste di sicurezza avviate;
- svolgere approfondimenti su un consistente numero di eventi che, pur non dando luogo all'apertura formale di una inchiesta di sicurezza, presentano aspetti di interesse a fini di prevenzione;
- partecipare, nei limiti consentiti dall'ordinamento internazionale e dell'Unione europea, alle inchieste di sicurezza che coinvolgono aeromobili di interesse italiano svolte dalle autorità investigative per la sicurezza dell'aviazione civile di altri Stati, a garanzia di una obiettiva attività di prevenzione e a tutela dello Stato italiano, dei suoi cittadini e dei suoi operatori;
- assicurare la propria presenza nelle competenti sedi istituzionali internazionali ed europee, al fine di apportare un contributo di esperienza e di professionalità nei processi decisionali relativi alle tematiche attinenti l'attività istituzionale.

Diventa quindi ormai ineludibile per l'ANSV l'esigenza di poter avviare una procedura concorsuale per l'assunzione, a tempo indeterminato, del personale in questione, ottenendo, in deroga alla

¹ All'inizio del 2013 due tecnici investigatori hanno raggiunto il limite di età per il collocamento a riposo, ma, con il dPCM 31 gennaio 2013, l'ANSV è stata autorizzata a trattenerne in servizio uno, utilizzando le risorse derivanti dalle cessazioni avvenute negli anni 2010, 2011 e 2012.

vigente normativa sul *turnover*, l'autorizzazione ad assumere tutti i tecnici investigatori necessari a completare il rispettivo organico. L'esigenza di poter avviare la predetta procedura concorsuale si pone con carattere di urgenza, perché le tempistiche per assicurare la piena operatività dei nuovi tecnici investigatori non saranno comunque brevi, calcolati i tempi per l'espletamento del relativo concorso pubblico e per il completamento dell'iter formativo minimo.

Per completezza di informazione pare opportuno evidenziare che anche l'area del personale tecnico-economica-amministrativa presenta una situazione di criticità, in quanto i 15 dipendenti attualmente in servizio devono assolvere a funzioni che – per la natura degli obblighi di legge, per la complessità delle procedure, per le tempistiche richieste, ecc. – sono identiche a quelle gravanti su pubbliche amministrazioni con dotazioni organiche ben più consistenti².

3. LA SITUAZIONE FINANZIARIA.

Per quanto concerne la situazione finanziaria, va segnalato che nel 2013 il totale dei trasferimenti dallo Stato (unica entrata dell'ANSV) si è attestato a 3.495.161,00 euro (di cui 3.295.902,00 euro per spese obbligatorie e 199.259,00 euro per spese di funzionamento), rispetto agli iniziali 5.164.568 euro del 2001.

Pare opportuno evidenziare che l'ANSV – come documentato dalle relazioni della Corte dei conti – ha sempre gestito oculatamente i suddetti trasferimenti, per cui non è possibile comprimere ulteriormente la spesa, a meno di non compromettere il regolare svolgimento delle funzioni assegnate all'ANSV. Va a questo proposito detto che la politica dei tagli lineari ha penalizzato oltre ogni ragionevole limite l'ANSV.

4. I RAPPORTI CON LE ISTITUZIONI E GLI OPERATORI DEL SETTORE.

In un'ottica di sinergie e confronto per il miglioramento dei livelli di sicurezza del volo, l'ANSV, anche nel 2013, si è attivata per mantenere positivi rapporti di collaborazione con le istituzioni e gli operatori italiani del comparto aeronautico

In tale contesto, si segnala, in particolare, quanto segue.

Ministero della difesa-Comando generale dell'Arma dei Carabinieri.

In data 1 marzo 2013, il Ministero della difesa (per conto del Comando generale dell'Arma dei Carabinieri) e l'ANSV hanno sottoscritto un protocollo tecnico d'intesa, anche attuativo di quanto previsto dal regolamento UE n. 996/2010, il quale prevede, in particolare, quanto segue:

- la modalità di comunicazione all'ANSV degli incidenti e degli inconvenienti gravi di cui l'Arma dei Carabinieri abbia avuto conoscenza per ragioni di istituto;
- che l'Arma dei Carabinieri assicuri il rispetto di quanto previsto dall'art. 13, comma 2, del regolamento UE n. 996/2010 e favorisca il coordinamento tra l'inchiesta dell'ANSV e quella della competente autorità giudiziaria;

² È paradossale dover rilevare che proprio nel momento in cui in Italia si invoca, da più parti, la "semplificazione burocratica", aumentino, invece, anche per gli enti di ridotte dimensioni come l'ANSV, le incombenze burocratiche, senza peraltro produrre, come risultato, alcun significativo valore aggiunto.

- l'impegno dell'Arma dei Carabinieri a fornire all'ANSV, compatibilmente con le priorità legate ai propri compiti di istituto e con la disponibilità di fondi, ogni possibile forma di collaborazione nell'espletamento delle funzioni istituzionali;
- l'impegno reciproco dell'ANSV e dell'Arma dei Carabinieri a contribuire alla formazione specialistica del personale, su tematiche già preventivamente individuate nello stesso protocollo d'intesa.

Comando generale del Corpo delle Capitanerie di porto.

Il 27 agosto 2013 il Comando generale del Corpo delle Capitanerie di porto e l'ANSV hanno rinnovato il protocollo tecnico d'intesa originariamente sottoscritto nel 2009, poi confermato nel 2011. La collaborazione con il Corpo delle Capitanerie di porto ha avuto reciproche ricadute ampiamente positive, favorendo peraltro in più occasioni il regolare assolvimento dei compiti di istituto dell'ANSV. Il protocollo siglato il 27 agosto è stato integrato tenendo conto di alcune novità introdotte dal regolamento UE n. 996/2010, al fine di renderlo ancora più efficace sul piano operativo.

Aeronautica militare.

Anche nel 2013 i rapporti tra l'ANSV e l'Aeronautica militare sono stati caratterizzati dalla massima collaborazione, in un'ottica di sinergie e di strategie per il miglioramento della sicurezza del volo. In tale contesto pare opportuno segnalare che il 12 agosto 2013, sulla base del protocollo d'intesa esistente tra l'ANSV e l'Aeronautica militare, rinnovato in data 12 dicembre 2012, sono stati estratti, presso i laboratori tecnici dell'ANSV, i dati contenuti nel registratore di volo presente a bordo dell'Alenia Aermacchi M346 C.P. X617 incidentatosi in data 11 maggio 2013, in località Piana Crixia (SV). L'Alenia Aermacchi M346 è un bireattore da addestramento militare transonico, tra i più avanzati oggi esistenti al mondo e rappresenta uno dei prodotti di punta dell'industria aeronautica italiana. L'operazione effettuata nei laboratori dell'ANSV ha peraltro consentito all'Aeronautica militare italiana di completare in tempi ristretti la propria inchiesta tecnica.

A seguito della predetta operazione condotta nei laboratori dell'ANSV, il Capo di Stato maggiore dell'Aeronautica militare ha indirizzato una lettera di ringraziamento all'ANSV «per la preziosa collaborazione fornita in occasione dell'attività investigativa svolta su un velivolo M346», che, in un'ottica di prevenzione, ha consentito di intervenire su alcuni componenti installati a bordo del velivolo stesso. Nella stessa lettera sono state espresse parole di vivo apprezzamento per il personale ANSV coinvolto nella operazione di estrazione dati, che, «pienamente consapevole dei principi ispiratori della sicurezza del volo e conoscitore delle logiche di sistema asservite ai velivoli di modernissima concezione, ha contribuito in maniera rilevante all'investigazione dell'incidente ed alla comprensione di possibili soluzioni tecniche.».

Guardia di finanza.

Il 12 dicembre 2013, presso l'aeroporto di Pratica di Mare (Roma), la Guardia di finanza ha organizzato un seminario in materia di "Sicurezza del volo" per i comandanti dei Reparti aerei della medesima. In un'ottica di scambio di informazioni di comune interesse in materia di sicurezza del volo, al seminario è stata invitata a parlare, per la prima volta, anche l'ANSV, che ha illustrato la normativa applicabile alle inchieste di sicurezza ed approfondito, relativamente al comparto aviazione civile, alcune criticità particolarmente significative inerenti la *safety*.

Istituto nazionale di geofisica e vulcanologia/Sezione di Catania - Osservatorio etneo.

Il 7 febbraio 2013 si è tenuto presso l'ANSV un incontro con l'Istituto nazionale di geofisica e vulcanologia (INGV)/Sezione di Catania - Osservatorio etneo. Nel corso dell'incontro, i rappresentanti dell'INGV hanno illustrato quali siano le problematiche generate dalle eruzioni vulcaniche in grado di interferire con la sicurezza della navigazione aerea. In tale occasione l'INGV ha dato inoltre la propria disponibilità per l'effettuazione delle analisi di laboratorio sui materiali litoidi, vulcanici e non.

ANPAC.

Il 26 febbraio 2013 l'ANSV ha ricevuto in visita il Presidente dell'ANPAC (Associazione nazionale piloti aviazione commerciale): nel corso dell'incontro sono state esaminate alcune tematiche di reciproco interesse.

Assaeroporti - gestori aeroportuali.

Il 9 maggio 2013, su richiesta di Assaeroporti (l'associazione che rappresenta 37 società di gestione aeroportuale, per un totale di 39 aeroporti), si è tenuta presso l'ANSV una riunione alla quale hanno partecipato i *safety manager* dei più importanti aeroporti italiani. Nel corso della riunione sono state illustrate l'attività dell'ANSV e le problematiche correlate all'attività investigativa; sono stati inoltre forniti chiarimenti sul decreto legislativo n. 18/2013. Nel corso della medesima riunione i partecipanti hanno rappresentato le problematiche più significative che incontrano nell'esercizio della loro attività, manifestando peraltro apprezzamento per alcune raccomandazioni di sicurezza emanate dall'ANSV. Dopo la riunione, i *safety manager* hanno visitato i laboratori tecnici. Analoga riunione si era tenuta in precedenza a Bari presso la società Aeroporti di Puglia (che non fa parte di Assaeroporti), alla quale ha partecipato il personale coinvolto nella *safety* degli scali di Bari, Brindisi, Foggia e Grottaglie.

Successivamente, dal 7 al 9 ottobre 2013, a seguito di una richiesta in tale senso avanzata sempre da Assaeroporti in collaborazione con Aeroporti di Roma (AdR), l'ANSV ha organizzato, presso l'aeroporto di Roma Fiumicino, un corso base di investigazione di incidenti/inconvenienti aeronautici per i *safety manager* aeroportuali e per il personale dei gestori aeroportuali che opera nell'ambito dei rispettivi SMS (Safety Management System). Il corso, al quale ha partecipato una cinquantina di persone, ha perseguito l'obiettivo di fornire al suddetto personale le conoscenze base in materia di investigazioni aeronautiche, sia sotto il profilo giuridico, sia sotto quello tecnico-operativo. Il corso in questione, come emerso dai riscontri avuti dall'ANSV, è stato particolarmente apprezzato per aver realizzato un *link* diretto tra un'autorità pubblica (l'ANSV appunto) e gli operatori di prima linea.

Grazie alla formazione acquisita, il citato personale potrà così dare un contributo ancor più significativo all'attività di prevenzione e quindi alla sicurezza del volo; potrà inoltre eventualmente costituire un utile supporto in loco per l'attività dell'ANSV nel caso di incidenti/inconvenienti aeronautici, al fine di preservare in ambito aeroportuale, nell'immediatezza dell'evento, le evidenze necessarie all'inchiesta di sicurezza, nelle more dell'arrivo del personale investigativo dell'ANSV.

Operatori del comparto elicotteristico.

Facendo seguito all'impegno assunto alla fine del 2012 nel corso di un incontro tenutosi presso la propria sede con gli operatori del comparto elicotteristico, l'ANSV ha organizzato due *Safety Workshop*, rispettivamente a Milano Malpensa il 5 novembre ed a Roma il 20 novembre 2013, presso strutture messe a disposizione dall'ENAC. Ai due incontri hanno partecipato complessivamente 90 persone, in rappresentanza della realtà elicotteristica italiana.

All'evento hanno partecipato anche rappresentanti dell'Aeronautica militare e dei reparti di volo della Polizia di Stato e del Corpo forestale dello Stato.

Nel corso dei due *Safety Workshop* sono state messe a fattor comune le esperienze acquisite ed esaminate le criticità più ricorrenti individuate dall'ANSV nell'ambito della propria attività di indagine, in un'ottica di definizione delle strategie di prevenzione.

Al fine di rendere ancora più proficuo l'incontro, l'ANSV ha coinvolto, in veste di relatori, anche rappresentanti dell'ENAC ed il rappresentante italiano dell'European Helicopter Safety Team, che hanno consentito di ampliare l'approfondimento delle problematiche del settore.

Sempre per quanto concerne il comparto elicotteristico pare opportuno segnalare la lettera di ringraziamento pervenuta all'ANSV dalla AgustaWestland SpA, per «l'impegno e la capacità organizzativa profusi nel coordinare le indagini relative ai tre casi di perdita pala rotore di coda che hanno visto coinvolte diverse Agenzie Nazionali ed Autorità Certificative.»³; la stessa lettera, nel sottolineare la grande professionalità del personale ANSV che ha svolto la suddetta attività di coordinamento, conclude formulando «i più sentiti ringraziamenti per lo sforzo profuso dall'Agenzia nell'assicurare il supporto alle indagini che la vedono coinvolta sia in qualità di Investigatore Incaricato che di Rappresentante Accreditato per lo Stato del costruttore.».

Operatori del comparto volo a vela.

Il 13 giugno 2013 l'ANSV ha ricevuto una delegazione di piloti di volo a vela dell'Aero Club Adele Orsi (ACAO) di Calcinate del Pesce, integrata da un rappresentante dell'Aero Club Volovelistico Lariano di Alzate Brianza. La delegazione era guidata dal Presidente dell'ACAO.

Al citato incontro ne è seguito un altro, sempre con l'ACAO, il 13 novembre 2013, nel corso del quale sono state esaminate congiuntamente alcune problematiche correlate alla *safety* nel volo a vela; durante quest'ultimo incontro sono stati anche presentati dall'ANSV i dati relativi agli incidenti/inconvenienti gravi occorsi ad alianti nel 2013.

Dall'incontro sono scaturiti interessanti spunti di riflessione per migliorare la sicurezza del volo del comparto in questione.

5. I RAPPORTI CON LE ISTITUZIONI STRANIERE E LA PARTECIPAZIONE AI CONSESSI INTERNAZIONALI.

L'ANSV, anche nel 2013, ha mantenuto pressoché quotidianamente rapporti di collaborazione internazionale, in particolare con le omologhe autorità investigative per la sicurezza dell'aviazione civile.

Essa ha inoltre continuato a partecipare a iniziative internazionali ed europee di interesse per la sicurezza del volo, dove la presenza dell'ANSV ha assicurato che l'Italia fosse coinvolta, a livello

³ Si tratta di tre inchieste relative ad incidenti occorsi, in circostanze simili, in Italia ed all'estero, ad elicotteri AgustaWestland AW139 nel periodo luglio 2010-agosto 2011.

tecnico e giuridico, nelle scelte e nelle decisioni di maggior importanza, per incrementare, per quanto di competenza, i livelli di sicurezza del volo.

In particolare, si segnala quanto segue.

- La partecipazione, in seno al Gruppo "Aviazione" del Consiglio UE, alle riunioni per l'esame della proposta di regolamento UE del Parlamento europeo e del Consiglio concernente la segnalazione di taluni eventi nel settore dell'aviazione civile, che modifica il regolamento UE n. 996/2010 e che abroga la direttiva 2003/42/CE, il regolamento CE n. 1321/2007 della Commissione ed il regolamento CE n. 1330/2007 della Commissione. L'ANSV ha inoltre partecipato alle riunioni del Gruppo di esperti degli Stati membri incaricato della predisposizione degli annessi tecnici alla predetta proposta di regolamento UE.
- La partecipazione alle riunioni dell'ENCASIA⁴ ed a quelle dei seguenti *working group* (WG) costituiti da quest'ultimo: il WG 2 "*Inventory of best practices of investigation in Europe*"; il WG 4 "*Training of investigators*", il WG 5 "*Peer reviews*" ed il WG 6 "*Safety recommendation*". La prima riunione di quest'ultimo WG, la cui presidenza è stata affidata ad un tecnico investigatore dell'ANSV, si è tenuta il 4 giugno 2013: tra i compiti del WG 6, si segnalano, in particolare, i seguenti: la definizione delle linee guida in materia di raccomandazioni di sicurezza; il sovrintendere alla gestione della relativa banca dati europea (SRIS, Safety Recommendations Information System); l'ulteriore sviluppo del SRIS, da realizzarsi attraverso il perfezionamento della tassonomia dedicata; la promozione di un impiego armonizzato della citata banca dati da parte dei diversi Stati membri. La presidenza del WG 6 rappresenta un significativo riconoscimento all'attività dell'ANSV, in quanto le raccomandazioni di sicurezza costituiscono uno strumento fondamentale per migliorare la sicurezza del volo in ambito aviazione civile. Del WG 6 fanno parte, oltre all'ANSV, rappresentanti della Commissione europea nonché delle autorità investigative di Finlandia, Francia, Malta, Polonia, Regno Unito, Romania e Svezia.
- La partecipazione, dal 23 al 25 aprile 2013, al "*2nd International Forum on Accident Investigation*", organizzato, a Singapore, presso l'Aviation Academy, dall'Air Accident Investigation Bureau di Singapore, con il sostegno dell'ICAO⁵, della FSF⁶, dell'ECAC⁷ e dell'ISASI⁸. Durante il Forum, al quale hanno partecipato 173 persone in rappresentanza di 44 Stati, l'ANSV, in accordo a quanto richiesto dagli stessi organizzatori, ha svolto una relazione dal titolo "*Novel role for the accredited representative: a suggestion based on recent ANSV experience*", nel corso della quale è stata illustrata l'iniziativa promossa dalla

⁴ Per le competenze dell'ENCASIA (European Network of Civil Aviation Safety Investigation Authorities), che rappresenta l'organismo di coordinamento delle autorità investigative per la sicurezza dell'aviazione civile dell'Unione europea, si veda l'art. 7 del regolamento UE n. 996/2010.

⁵ L'ICAO (International Civil Aviation Organization) è un'agenzia specializzata delle Nazioni Unite, istituita con la Convenzione relativa all'aviazione civile internazionale (Chicago, 1944).

⁶ La FSF (Flight Safety Foundation) è una organizzazione internazionale non-profit, il cui obiettivo consiste nel contribuire al miglioramento della sicurezza del volo a livello mondiale.

⁷ L'ECAC (European Civil Aviation Conference) è una organizzazione intergovernativa istituita nel 1955.

⁸ L'ISASI (International Society of Air Safety Investigators) è una associazione creata per promuovere la sicurezza del volo attraverso lo scambio di idee, esperienze ed informazioni derivanti dalla investigazione di incidenti aerei.

stessa ANSV di farsi coordinatrice di alcune inchieste di sicurezza che tre autorità investigative avevano avviato a seguito degli incidenti occorsi, in circostanze simili, ad elicotteri Agusta Westland AW139 nel periodo luglio 2010-agosto 2011.

- La partecipazione, dal 21 al 22 aprile 2013, al “*39th AC‘C Meeting of the Group of Experts on Accident Investigation*” organizzato, a Bruxelles, dall’ECAC.
- La partecipazione di un tecnico investigatore dell’ANSV, in qualità di docente, al “*1st Training Course*” organizzato, dal 15 al 17 maggio 2013, a Farnborough (UK), presso la sede dell’UK Air Accidents Investigation Branch, dall’ENCASIA, per gli investigatori delle autorità investigative per la sicurezza dell’aviazione civile della UE.
- La partecipazione di un tecnico investigatore dell’ANSV, in qualità di docente, al “*2nd Training Course*” organizzato, dal 21 al 23 ottobre 2013, a Parigi, presso la sede del BEA, dall’ENCASIA, per gli investigatori delle autorità investigative per la sicurezza dell’aviazione civile della UE.

6. LA COMUNICAZIONE ISTITUZIONALE.

Attraverso la comunicazione agli organi di informazione e ai cittadini l’ANSV sta contribuendo alla diffusione della cultura della sicurezza del volo, come riconosciuto da più parti.

Anche nel 2013, l’elevato numero degli accessi al sito web istituzionale ed i numerosi contatti dimostrano che l’ANSV si è ritagliata un ruolo nell’ambito dei media, basato sulla credibilità e sulla scelta di evitare la ricerca eccessiva di visibilità a fronte di eventi drammatici, di notevole impatto mediatico. Rimane infatti consolidato convincimento dell’ANSV che a seguito di incidenti e inconvenienti aerei si debba parlare soltanto sulla base delle evidenze acquisite, senza formulare ipotesi e supposizioni che potrebbero poi essere smentite, come spesso accade, dai fatti emersi in corso d’inchiesta. Tale scelta si impone anche quale forma di rispetto nei confronti delle vittime degli incidenti aerei e dei loro familiari.

La pubblicazione nel sito web delle relazioni d’inchiesta, nonché delle raccomandazioni di sicurezza di interesse maggiormente diffuso, ha incontrato, anche nel 2013, il costante apprezzamento degli operatori, oltre ad aver contribuito alla divulgazione di informazioni utili per lo svolgimento di una efficace azione di prevenzione in campo aeronautico, in linea, peraltro, con quanto contemplato dal regolamento UE n. 996/2010.

Compatibilmente con le risorse disponibili, è intenzione dell’ANSV migliorare il sito web istituzionale, anche per adeguarlo completamente ai nuovi adempimenti imposti per legge.

Nell’ambito della comunicazione istituzionale si colloca anche la partecipazione dell’ANSV, con proprio personale docente, al “*Master universitario di secondo livello in gestione dell’aviazione civile*”, organizzato annualmente dall’Università “La Sapienza” di Roma-Dipartimento di ingegneria meccanica e aerospaziale, congiuntamente con l’ENAC e con l’Ordine degli ingegneri della Provincia di Roma.

7. I DATI RELATIVI ALL’ATTIVITÀ OPERATIVA.

Il numero di segnalazioni di eventi aeronautici di interesse per la sicurezza del volo pervenute all’ANSV nel 2013, arrivato quest’anno a 3172, ha stabilito un nuovo picco, caratterizzandosi per

una straordinaria crescita rispetto a quanto registrato nel corso degli anni precedenti. Il dato rappresenta infatti un aumento netto di circa il 31% rispetto al numero di segnalazioni pervenute nel 2012.

Si ritiene che a ciò abbia principalmente contribuito l'opera di sensibilizzazione sempre più capillare che l'ANSV, nel 2013, ha saputo effettuare nei confronti degli operatori del settore, nonché delle altre istituzioni aeronautiche. All'aumento delle segnalazioni ha anche ragionevolmente contribuito l'obbligo di comunicazione degli incidenti/inconvenienti gravi contemplato dall'art. 9 del regolamento UE n. 996/2010, che ha indotto molti operatori a comunicare comunque all'ANSV qualunque evento loro accaduto e di immediato interesse sotto il profilo della *safety*. Ciò sta permettendo all'ANSV di approfondire anche le ragioni della ripetitività di taluni eventi, che, se non mitigati, potrebbero innescare l'accadimento di un incidente o di un inconveniente grave, come nel caso, ad esempio, delle UPA⁹.

La significatività del suddetto dato complessivo è tanto maggiore quando si consideri che, a fronte di ciò, le inchieste di sicurezza aperte per incidente e per inconveniente grave nel 2013 si sono invece mantenute pressoché costanti, essendo risultate in totale 64 rispetto alle 61 aperte dall'ANSV nell'anno 2012.

Nel 2013 l'ANSV ha ricevuto complessivamente – tra inconvenienti, inconvenienti gravi ed incidenti – 3172 segnalazioni di eventi afferenti la sicurezza del volo di interesse ANSV, di cui 58 segnalazioni riguardanti eventi occorsi all'estero.

A fronte di tali segnalazioni, l'ANSV ha aperto 64 inchieste di sicurezza ed ha accreditato propri investigatori in 19 delle 51 inchieste condotte da organismi investigativi stranieri per incidenti/inconvenienti gravi occorsi all'estero, che hanno coinvolto aeromobili di immatricolazione o costruzione nazionale o eserciti da operatori aerei italiani.

Nello specifico, delle 64 inchieste aperte dall'ANSV:

- 42 riguardano eventi in cui sono stati coinvolti velivoli (33 incidenti e 9 inconvenienti gravi);
- 11 riguardano eventi in cui sono stati coinvolti elicotteri (6 incidenti e 5 inconvenienti gravi);
- 10 riguardano eventi in cui sono stati coinvolti alianti (8 incidenti e 2 inconvenienti gravi);
- 1 riguarda un incidente in cui è stato coinvolto un dirigibile.

Nel corso del 2013 l'ANSV ha completato 33 relazioni finali d'inchiesta.

Nello stesso anno, l'ANSV ha predisposto – a fini di prevenzione – 25 raccomandazioni di sicurezza, di cui 12 indirizzate all'EASA (European Aviation Safety Agency).

Per informazioni più di dettaglio, si rinvia al “*Rapporto informativo sull'attività svolta dall'ANSV e sulla sicurezza dell'aviazione civile in Italia – Anno 2013*”.

8. I LABORATORI TECNICI DELL'ANSV.

Nel corso del 2013 – al fine di mantenere i laboratori dell'ANSV (in particolar modo quello CVR/FDR¹⁰) costantemente aggiornati sia dal punto di vista *hardware* che dal punto di vista *software* – si è proceduto all'aggiornamento del *software* denominato “ROSE” (Read Out Support

⁹ UPA: Unauthorized Penetration of Airspace, penetrazioni non autorizzate in spazi aerei controllati.

¹⁰ CVR: Cockpit Voice Recorder, registratore delle comunicazioni, delle voci e dei rumori in cabina di pilotaggio. FDR: Flight Data Recorder, registratore dei parametri di volo.

Equipment) con la nuova versione "4.6", al fine di mantenere gli alti standard degli equipaggiamenti utilizzati all'interno dei laboratori.

Sono inoltre iniziati i contatti con la General Electric per l'approvvigionamento di un "Accident Investigation Kit" relativo ai registratori di volo installati sul nuovo Boeing B787, denominati EAFR (Enhanced Airborne Flight Recorder). Tuttavia, gli alti costi del Kit completo in questione (comprendente la possibilità di procedere al recupero dei dati sia nel caso di registratore di volo integro, sia nel caso di apparato danneggiato) hanno indotto l'ANSV ad effettuare un approfondito esame della questione, tenuto anche conto che, al momento, la tipologia di aeromobili su cui è installata questa nuova tecnologia di registratori di volo non risulta essere impiegata nei cieli nazionali.

Nel 2013 l'attività svolta dai laboratori è pressoché raddoppiata rispetto a quella dell'anno precedente, favorita anche dall'elevato livello di capacità operativa raggiunta. In particolare, è stato possibile effettuare, in completa autonomia, le operazioni di scarico dati (e relativa analisi) riassunte nella tabella sottostante.

Numero operazioni	Tipologia attività
3	Attività di controllo e verifica funzionalità apparati del tipo tracker/logger ai fini dello scarico dati
20	<i>Download FDR-CVR</i>
9	Attività di studio/analisi di laboratorio
14	<i>Data analysis</i>
1	Attività di scarico dati richiesta da Aeronautica militare per M346

Nel 2013 ci sono stati in Italia tre incidenti particolarmente significativi, che hanno visto coinvolti velivoli dell'aviazione commerciale (ATR 72 marche YR-ATS, A320 marche HA-LWM, A320 marche EI-EIB), che hanno richiesto da parte dell'ANSV approfondite e prolungate sessioni di *data analysis* e di *audio analysis*.

In aggiunta, sempre nel 2013, l'autorità investigativa ungherese per la sicurezza dei trasporti (Hungarian Transportation Safety Bureau) ha chiesto l'ausilio dei laboratori dell'ANSV per effettuare lo scarico e la decodifica dei dati di due registratori di volo provenienti da un Airbus A320 coinvolto in un evento occorso in territorio ungherese; l'ANSV ha effettuato le operazioni richieste il giorno stesso in cui gli apparati sono pervenuti, restituendoli il giorno successivo. Successivamente è stata fornita alla predetta autorità investigativa ungherese una completa analisi dei dati scaricati.

Dal 15 al 17 maggio 2013 un tecnico investigatore dell'ANSV ha partecipato, in qualità di docente, al "1st Training Course" organizzato a Farnborough (UK), presso la sede dell'UK Air Accidents Investigation Branch, dall'ENCASIA, per gli investigatori delle autorità investigative per la

sicurezza dell'aviazione civile della UE. In tale occasione l'ANSV ha illustrato la tipologia di lavoro svolta nel 2011 a favore dell'autorità investigativa spagnola per la sicurezza dell'aviazione civile (CIAIAC, Civil Aviation Accidents and Incidents Investigation Commission); in particolare, la CIAIAC si era rivolta all'ANSV per estrarre ed analizzare i dati contenuti nei registratori di volo di un elicottero AB-412, che era andato completamente distrutto in un incidente, anche a seguito del violento incendio sviluppatosi dopo l'impatto. Le operazioni condotte dall'ANSV, particolarmente complesse per lo stato in cui erano stati rinvenuti i due registratori, avevano riguardato un FDR avente memoria solida ed un CVR di tipo *tape recorder*: l'attività dell'ANSV si era conclusa con successo in 3 giorni. L'intervento didattico dell'ANSV al predetto corso è stato particolarmente apprezzato ed ha conseguito due obiettivi: il primo, di svolgere una proficua attività di formazione nei confronti degli investigatori presenti al corso; il secondo, di dare un esempio concreto dell'elevata capacità che ha l'Italia, tramite l'ANSV, nel campo dell'estrazione e dell'analisi dei dati provenienti da FDR/CVR.

Nel 2013 l'ANSV ha anche fornito un significativo supporto all'Aeronautica militare italiana, estraendo presso i propri laboratori i dati contenuti nel registratore di volo presente a bordo dell'Alenia Aermacchi M346 C.P. X617 incidentatosi in data 11 maggio 2013, in località Piana Crixia (SV).

Il registratore di volo installato a bordo del citato velivolo militare è un modello studiato ed implementato prettamente per un uso militare. Per tale motivo l'ANSV ha intrapreso inizialmente contatti diretti con il costruttore del registratore in questione, al fine di reperire la documentazione necessaria alla pianificazione delle operazioni. Il registratore consegnato all'ANSV presentava pesanti deformazioni ed estesi danneggiamenti, conseguenza dell'impatto al suolo del velivolo e del violento incendio sviluppatosi a seguito dell'impatto.

Le operazioni pianificate dall'ANSV, in stretto coordinamento con l'Aeronautica militare, con il costruttore del velivolo e con la Procura della Repubblica presso il Tribunale di Savona, sono state quindi le seguenti: disassemblaggio del componente per effettuare la rimozione della memoria interna; valutazione delle condizioni della memoria interna; operazioni di ripristino della memoria interna; installazione della memoria interna su analogo apparato integro; scarico dei dati; *validity test*. Tutte le operazioni sopra descritte sono state effettuate nel corso di una giornata, utilizzando anche materiale messo a disposizione dalle case costruttrici rispettivamente del velivolo e del registratore di volo. È stato così scaricato con successo il 100% dei dati audio e dei parametri di volo.

Fra le attività condotte nel 2013 nei laboratori dell'ANSV merita anche di essere menzionata l'analisi condotta sulle bombole dell'impianto estinzione incendio motore di un AW109E coinvolto, in Italia, in un grave incidente. Anche in questo caso le operazioni condotte sono state molto complesse, perché il violento incendio sviluppatosi dopo l'impatto al suolo dell'elicottero aveva estesamente danneggiato le bombole in questione.

A seguito di un incidente occorso ad un velivolo Piper PA-28, i laboratori dell'ANSV hanno effettuato con successo lo scarico dati da un apparato GPS portatile, danneggiatosi al momento dell'impatto; ciò ha consentito di ricostruire la traiettoria finale del volo del predetto velivolo.

I laboratori dell'ANSV, nel 2013, hanno anche effettuato le seguenti ulteriori attività:

- gestione analisi effettuate presso laboratori esterni su campioni carburante;

- gestione analisi effettuate presso laboratori esterni sugli attuatori dei portelloni carrelli principali installati a bordo dei velivoli Airbus A320 marche di identificazione HA-LWM e EI-EIB;
- gestione analisi su motori alternativi effettuate presso ditte di manutenzione certificate.

Parte seconda

IL DOCUMENTO CONTABILE

1. CRITERI DI VALUTAZIONE UTILIZZATI NELLA REDAZIONE DEL RENDICONTO GENERALE.

Il rendiconto generale per l'esercizio finanziario 2013 è stato predisposto in conformità alle disposizioni recate in merito dal DPR 27 febbraio 2003 n. 97, ad oggi ancora vigente, nonostante il progetto di riforma in itinere, nonché dal Regolamento per l'amministrazione e la contabilità dell'ANSV, che allo stesso fa diretto riferimento.

Il documento si articola nelle tre componenti fondamentali: il conto del bilancio, il conto economico e lo stato patrimoniale.

Il conto del bilancio evidenzia le risultanze della gestione delle entrate e delle uscite in relazione alla corrispondente classificazione del bilancio preventivo; rappresenta, pertanto, la gestione finanziaria dell'ente, che, di fatto, nell'ambito di un sistema di contabilità in effetti "misto", risulta essere ancora la prospettiva contabile primaria dalla quale scaturiscono le corrispondenti rilevazioni in contabilità economica.

Per quanto riguarda l'aspetto economico-patrimoniale, si è provveduto a redigere il conto economico e lo stato patrimoniale attraverso le rilevazioni in partita doppia, elaborate per estrapolazione dei dati delle entrate e delle spese, rilevabili dal rendiconto finanziario.

2. ANALISI DELLE VOCI DEL CONTO DEL BILANCIO.

Il conto del bilancio è composto, secondo le disposizioni del già citato DPR n. 97/2003, dal rendiconto finanziario decisionale (Tabelle A e B), elaborato sulla base delle unità previsionali di base (U.P.B.), il quale offre anche la possibilità di un diretto riscontro con i dati dell'esercizio 2012, e dal rendiconto finanziario gestionale (Tabelle C e D), elaborato per i corrispondenti capitoli, che si passa ora ad esaminare.

Nei prospetti in questione, per ciascun capitolo di entrata (Tabella C) e di spesa (Tabella D), vengono evidenziate nella gestione di competenza: le previsioni iniziali, le variazioni ad esse apportate nel corso dell'anno e le previsioni finali che ne sono derivate; gli accertamenti realizzati per le entrate e gli impegni assunti per le spese, distinguendo gli importi per i quali si è verificato nell'esercizio anche il corrispondente movimento monetario (riscossioni/pagamenti) e quelli per i quali tale fase si realizzerà nei prossimi esercizi (residui attivi e passivi); l'ammontare risultante dal raffronto tra importi preventivati e somme effettivamente utilizzate.

Per ciascun capitolo viene poi rappresentata l'incidenza che la gestione dei residui, provenienti dagli esercizi precedenti, ha avuto sul bilancio, ponendo a raffronto la consistenza iniziale, la loro realizzazione in termini di riscossioni e pagamenti, la consistenza al termine dell'esercizio e le eventuali variazioni accertate nel corso dell'esercizio stesso.

Infine, per la gestione di cassa, vengono riportati per ciascun capitolo gli importi complessivamente riscossi o pagati evidenziando, anche in questo caso, gli scostamenti rispetto alle previsioni definitive.

Per quanto riguarda le entrate, l'esame della Tabella C pone in evidenza che, al netto delle partite di giro, le risorse finanziarie sono pari circa a 3,547 milioni di euro e sono costituite pressoché interamente dai trasferimenti correnti dallo Stato. Il trasferimento complessivo a favore dell'ANSV

è risultato ammontare ad euro 3.495.161, di cui, euro 3.295.902 per spese obbligatorie ed euro 199.259 a titolo di spese di funzionamento.

Il residuale ammontare delle entrate correnti di euro 52.108.31 è rappresentato da rimborsi e recuperi spettanti all'ANSV in conto 2013.

Non è stata effettuata alcuna operazione relativamente alle entrate in conto capitale.

Le "partite di giro" – costituite dalle trattenute eseguite a vario titolo dall'ANSV per conto di terzi, in primo luogo quelle effettuate in qualità di sostituto d'imposta, dai depositi cauzionali versati dai fornitori a garanzia degli adempimenti contrattuali e dall'anticipazione fornita e recuperata dalla cassa economale – pareggiano, sia per gli accertamenti che per gli impegni, nell'importo complessivo di euro 709.440,16.

A fronte di tali entrate, la Tabella D riporta, al netto delle partite di giro, spese impegnate per complessivi 3,714 milioni di euro, di cui 3,369 milioni per spese correnti e 345 mila euro per spese in conto capitale, determinando un disavanzo di gestione, a fine esercizio, di 167 mila euro.

Una analisi più dettagliata delle voci di uscita per spese correnti pone in evidenza i seguenti valori.

Unità previsionale di II livello "Funzionamento".

Spese relative agli Organi (200 mila euro).

Con il dPCM 2 agosto 2012 sono stati definiti i compensi per i nuovi Organi dell'ANSV, insediatisi il 7 luglio 2011. Su tali compensi, come previsto nel dPCM citato, si sta operando la decurtazione del 10% di cui all'art. 1, comma 58, della legge n. 266/2005 e l'ulteriore riduzione, sempre del 10%, di cui all'articolo 6, comma 3, del decreto-legge 31 maggio 2010 n. 78, convertito, con modificazioni, dalla legge n. 133/2010.

Per due dei componenti del Collegio, che sono dipendenti pubblici e hanno optato per il mantenimento, in via esclusiva, del trattamento economico dell'amministrazione di appartenenza, trova applicazione l'articolo 1, commi 5 e 6, del decreto-legge 6 luglio 2011 n. 98, convertito, con modificazioni, dalla legge n. 111/2011: pertanto, non percepiscono compenso. Per quanto concerne il Presidente dell'ANSV, che è un docente universitario, va incidentalmente ricordato che lo stesso, in quanto presidente di un ente pubblico, è posto, per legge, in aspettativa obbligatoria senza assegni, e quindi non percepisce alcun emolumento da parte dell'Ateneo di appartenenza.

Per ciò che concerne la spesa per missioni degli Organi, nel corso del 2013 si è provveduto, ai fini di una più corretta imputazione delle voci contabili, ad articolare su tre piani di gestione il pertinente capitolo di spesa (capitolo 106).

Sono stati, quindi, evidenziati, all'articolo 1, i rimborsi delle spese sostenute per la partecipazione all'attività istituzionale; all'articolo 2, le spese per missioni connesse all'attività investigativa e alla partecipazione a riunioni presso enti e organismi internazionali/comunitari e, infine, all'articolo 3, le spese per "altre missioni", sulle quali impatta la misura di contenimento della spesa pubblica di cui all'articolo 6, comma 12, del decreto-legge 31 maggio 2010 n. 78. La spesa sostenuta per queste ultime ammonta ad euro 598,56, ben al di sotto dunque del limite imposto dalla norma, facente riferimento al 50% della corrispondente spesa sostenuta nel 2009 (euro 2.665,00).

Spese relative al personale (1,961 milioni di euro).

Nel 2013 si rilevano 21,17 aa/pp, in consistente diminuzione rispetto agli anni precedenti. Il dettaglio della spesa per il personale è specificato nell'Allegato 6. Nella spesa dell'esercizio è incluso l'onere anticipato nel corso dell'anno per il trattamento economico fondamentale di una unità amministrativa comandata presso altra Amministrazione (complessivamente 48.534,68 euro), per il quale l'ANSV è in attesa di rimborso.

In tale categoria – ancorché si tratti di una figura non ricompresa nella dotazione organica – è allocato anche il capitolo di spesa relativo agli emolumenti destinati al Direttore generale con due piani gestionali distinti: compenso e indennità di risultato.

Come avvenuto per gli Organi, anche il capitolo di spesa delle missioni del personale è stato articolato su due diversi piani di gestione: per le missioni di natura ispettiva (*rectius*, investigativa), svolte dai propri tecnici investigatori, l'ANSV si avvale dell'espressa esclusione dal limite di spesa, prevista dall'art. 6, comma 12, del decreto-legge n. 78/2010. La spesa per le residuali missioni, sottoposte al limite di cui alla già citata norma di contenimento della spesa pubblica, è risultata ammontare nel 2013 ad euro 4.908,90 (il limite di spesa, pari al 50% della spesa 2009, ammontava ad euro 8.196); anche in questo caso, dunque, si è rimasti ben al di sotto del limite imposto dalla norma.

Anche per la formazione del personale è stato rigorosamente rispettato il dettato dell'art. 6, comma 13, del più volte citato decreto-legge n. 78/2010, che fissa il limite di spesa al 50% dell'importo speso nel 2009 (limite di euro 2.375): nel 2013 sono state infatti effettuate spese per la formazione per euro 2.340,00. **Al riguardo, l'ANSV ritiene di dover nuovamente evidenziare la problematica della formazione del personale tecnico investigativo, che, malgrado sia prevista dalla normativa internazionale di riferimento e quindi da considerarsi imprescindibile, non può tuttavia essere adeguatamente garantita con le irrisorie risorse appostate in bilancio in virtù delle disposizioni di legge.**

Spese per l'acquisizione di beni e servizi (524 mila euro).

Preliminarmente si rappresenta che la suddetta spesa, in ulteriore contrazione rispetto all'esercizio precedente, ha ampiamente rispettato, unitamente alle altre voci ad essa assimilate a tale scopo (rimborso spese per missioni Organi e dipendenti), la previsione di cui all'art. 8, comma 3, del decreto-legge n. 95/2012, che impone, per l'anno 2013, la riduzione del 10% rispetto alla spesa sostenuta per consumi intermedi nell'anno 2010.

Anche nell'anno 2013, dunque, l'ANSV ha mantenuto la politica di oculata gestione di tali spese, che da sempre la caratterizza; **tuttavia, si fa presente che, pur proseguendo gli sforzi per la puntuale aderenza all'ormai complesso quadro normativo in materia di contenimento della spesa pubblica, risulterà impossibile raggiungere ulteriori livelli di compressione.**

Tra le spese più rilevanti della categoria, si segnalano, in particolare, quelle per i consumi di energia elettrica, per il riscaldamento e per la pulizia (156 mila euro) e per il servizio di vigilanza (126 mila euro, con un *trend* in calo in virtù della progressiva razionalizzazione della fornitura alla luce dell'esperienza acquisita negli anni). In questa unità previsionale di base trova allocazione anche il capitolo per le spese connesse all'attività dell'Organismo indipendente di valutazione, previsto dal d.lgs. n. 150/2009 (euro 7 mila).

Nello schema che segue si dà contezza del rispetto delle diverse misure di contenimento della spesa pubblica in vigore per l'esercizio finanziario 2013 per la presente categoria. Per ciascuna tipologia

di spesa sono indicati: l'importo impegnato nell'anno preso a riferimento dalla norma, il limite di spesa imposto, con la relativa percentuale di riduzione della spesa, e l'importo impegnato nel 2013 dall'ANSV.

Tipologia spesa	Importo impegnato nell'anno di riferimento		Limite di spesa da non superare nel 2013		Impegnato 2013
	Anno	Importo	Percentuale	Importo	
Rappresentanza	2009	219,20	20%	43,84	0,00
Convegni, mostre, relazioni pubbliche, pubblicità	2009	0,00	20%	0,00	0,00
Autovetture (noleggio)	2009	15.317,18	80%	12.253,74	10.306,08
Collaborazioni e consulenze	2009	0,00	20%	0,00	0,00
Stampa relazioni e rapporti d'inchiesta (c.d. tagliacarta)	2007	63.425,00	50%	31.712,50	15,00 ¹¹
Spese per sponsorizzazioni				0,00	0,00
Spese di manutenzione ordinaria e straordinaria		Valore immobile all'1.1.2013 7.765.471	2%	155.309,00	43.247,19 ¹²

Per ciò che concerne il correlato riversamento dei risparmi di spesa al bilancio dello Stato, si rimanda alla trattazione dell'apposito capitolo dal quale è avvenuto l'esborso.

Unità previsionale di II livello "Interventi".

Spese connesse all'attività istituzionale (3 mila euro): sono rappresentate dalle quote associative di adesione ad organismi internazionali.

Oneri finanziari (200 mila euro): comprendono principalmente gli interessi passivi relativi al mutuo contratto per l'acquisto della sede ed un residuale importo per le spese bancarie.

Oneri tributari (247 mila euro): si evidenzia che comprendono l'IRAP versata in corrispondenza delle competenze erogate (euro 132.352,17), l'IMU dovuta per l'immobile (euro 59.168,00) e le altre tasse pagate (euro 55.665,39), tra le quali rileva prevalentemente la tassa sui rifiuti.

Restituzioni e rimborsi (233 mila euro).

Tali somme si riferiscono ai versamenti effettuati all'entrata del bilancio dello Stato in ottemperanza alle diverse disposizioni di contenimento della spesa, stratificatesi nel corso degli

¹¹ L'ANSV, in un'ottica di contenimento delle spese ed al fine di rendere più tempestiva la diffusione dei risultati delle inchieste, ha optato per la riproduzione delle relazioni e dei rapporti di inchiesta unicamente in file pdf.

¹² Nel 2013 sono state sostenute spese di manutenzione ordinaria (euro 33.548,19) e straordinaria (euro 9.699). La rideterminazione delle spese di manutenzione, rispetto a quelle sostenute nel 2007 (euro 62.000), non dà luogo a differenze da riversare al bilancio dello Stato.

anni, e sono rappresentate nella seguente tabella. Si rappresenta che nell'anno 2013 ha inciso anche il versamento di arretrati, riferiti agli anni 2011 e 2012, su alcune delle voci evidenziate.

Tipologia di riduzione	Norma di riferimento	Importo versato per l'anno 2013	Arretrati anni precedenti
Riduzione del 50% delle spese di rappresentanza 2007	Art. 61, c. 17, decreto-legge n. 112/2007	348,00	
Decurtazione del 10% del fondo per la contrattazione integrativa anno 2004	Art. 67 decreto-legge n. 112/2007	147.265,90	
Riduzione del 10% dei compensi degli Organi	Art. 6, c. 3, decreto-legge n. 78/2010	13.945,00	21.647,85
Riduzione dell'80% delle spese di rappresentanza 2009	Art. 6, c. 8, decreto-legge n. 78/2010	175,36	
Riduzione del 50% della spesa per missioni (personale)	Art. 6, c. 12, decreto-legge n. 78/2010	8.196,00	16.392,00
Riduzione del 50% della spesa per missioni (Organi)	Art. 6, c. 12, decreto-legge n. 78/2010	2.665,00	5.330,00
Riduzione del 50% delle spese di formazione 2009	Art. 6, c. 13, decreto-legge n. 78/2010	2.375,00	
Riduzione del 20% delle spese per manutenzione, noleggio ed esercizio di autovetture 2009	Art. 6, c. 14, decreto-legge n. 78/2010	3.063,44	
Riduzione dell'80% spesa media 2010-2011 acquisto mobili e arredi	art.1, comma 142, legge n. 228/2012 (finanziaria 2013)	12.032,55	
	Versamenti	190.066,25	43.369,85
	Totale versato	233.436,10	

Nell'unità previsionale "Accantonamenti" sono allocati i Fondi speciali (capitoli sui quali non possono essere assunti impegni, né emessi mandati di pagamento). Per ciò che concerne il Fondo unico di amministrazione, che accoglie le risorse destinate al miglioramento della prestazione del personale, la quota avanzata dopo l'avvenuto esborso dai capitoli stipendiali delle componenti a carattere "fisso e continuativo" ivi gravanti, per quanto stabilito dalla contrattazione nazionale e decentrata già vigente, stante la mancata conclusione della contrattazione per il 2013 entro la chiusura dell'esercizio, è direttamente confluita nell'avanzo di amministrazione, per essere poi utilizzata, unicamente per tale scopo, nel corso del 2014 e, in ogni caso, dopo l'approvazione del presente rendiconto.

Costituisce, invece, economia di bilancio la rimanenza del Fondo di riserva per le spese impreviste, al quale nel 2013 è stato necessario fare ricorso in sede di assestamento al bilancio, con un prelievo di 15 mila euro, per rimpinguare: il capitolo di spesa 211/art.2, a fronte del pagamento di quote pregresse dell'indennità di risultato del Direttore generale cessato (+14.500); il capitolo 502 (+ 500) a causa di un aumento imprevisto della quota associativa alla Flight Safety Foundation.

Nell'ambito delle spese di parte capitale, non sono state fatte acquisizioni di particolare rilievo e gli "Investimenti" in immobilizzazioni ammontano a 15,8 mila euro. La parte più consistente si è svolta

a carico del capitolo 1002 (9,7 mila euro), relativo alle manutenzioni straordinarie, con due interventi tecnici urgenti sull'immobile.

Nel corso dell'anno 2013 è stato erogato il TFR per una unità cessata dal servizio con trattamento previdenziale INPS ed il relativo importo, a carico del capitolo 1301, ammonta ad euro 8,6 mila.

Nell'unità previsionale "*Altri oneri patrimoniali*" è iscritta la spesa per la quota capitale di ammortamento 2013 del mutuo, che è risultata pari a 320 mila euro.

Gli scostamenti prodotti, pur se non particolarmente significativi, sono dovuti fondamentalmente alla forte criticità dell'organico, che deprime, in via generale, tutta la gestione dell'ente.

Dal raffronto tra le previsioni definitive e le somme impegnate emerge che si sono realizzate economie principalmente in due unità previsionali di base: le spese di personale, a causa dei mancati ingressi con procedura di mobilità, già programmati dall'ANSV, e le spese per beni e servizi, grazie anche alla già citata politica di contenimento delle spese. È bene ricordare, tuttavia, che le previsioni di taluni capitoli di spesa di questa ultima tipologia, direttamente connessi all'attività istituzionale, sono sempre stimate nel corso di tutto l'esercizio in via prudenziale e producono automaticamente delle economie qualora non si verificano degli eventi che comportino lo svolgimento di inchieste di sicurezza molto complesse ed onerose sotto il profilo dei costi.

La carenza di organico produce effetti, in termini di scostamenti tra previsioni ed impegni, anche sulle spese per investimenti, dove si rilevano economie per 172 mila euro.

La situazione amministrativa (Allegato 1) riassume i dati salienti della gestione finanziaria, evidenziando la consistenza iniziale di cassa (euro 5.657.568,20), gli incassi ed i pagamenti complessivamente fatti nel 2013 ed il fondo di cassa finale (euro 5.456.199,56).

A chiusura dell'esercizio, dopo avere determinato l'ammontare dei residui attivi e passivi, l'avanzo di amministrazione ammonta ad euro 5.146.880,40 (nel 2012, 5.268.949,31 euro).

Nel predetto ammontare dell'avanzo di amministrazione occorre evidenziare la quota a destinazione vincolata di euro 710.132,36, costituita dalle seguenti voci:

- indennità di fine rapporto a carico dell'ANSV per il personale iscritto alla gestione INPS, accumulate e rivalutate annualmente (101.598,36 euro);
- fondo rischi ed oneri per la copertura di esborsi per danni, spese legali, decisioni giurisprudenziali e similari, derivanti dall'attività istituzionale (60 mila euro);
- quota per il Fondo ripristino investimenti (445 mila euro);
- la quota definitivamente avanzata dal Fondo unico di amministrazione 2013, destinata alla contrattazione integrativa (103.534,00 euro), già, comunque applicata in sede previsionale al bilancio 2014.

La gestione finanziaria dell'esercizio 2013 si chiude, dunque, con un disavanzo di competenza di euro 167.076,93, che rappresenta il prelievo dall'avanzo di amministrazione, al quale si è reso necessario fare ricorso per pareggiare il bilancio.

Il quadro d'insieme delle risultanze finanziarie è completato dall'esposizione dei movimenti intervenuti nei residui in essere all'inizio dell'esercizio (Allegati 2 e 3), distinti per capitolo ed

esercizio di provenienza, per i quali è stato già approvato il relativo provvedimento di riaccertamento, previo parere favorevole del Collegio dei revisori dei conti, e dall'elenco dettagliato per capitolo dei residui attivi e passivi determinati dalla gestione di competenza (Allegati 4 e 5) e da considerare teoricamente esigibili tutti nel corso del 2014.

Per completezza di informazione, si allegano, infine:

- un prospetto (Allegato 6) nel quale vengono riepilogati gli oneri sostenuti per il personale dipendente, con la situazione delle unità in servizio al 31 dicembre 2013 e dei corrispondenti anni/persona;
- un prospetto (Allegato 7) che riporta il calcolo delle quote di ammortamento dei beni facenti parte del patrimonio dell'Agenzia.

3. CONTO ECONOMICO.

Come già esposto, stante la sempre difficile conciliabilità della contabilità finanziaria con quella economico-patrimoniale, è stato predisposto il conto economico della gestione mediante la trasposizione in contabilità generale dei dati del rendiconto finanziario, tenendo conto, ovviamente, anche delle rilevazioni non aventi riscontro diretto con le entrate e le spese.

Sono state così ricavate le corrispondenti incidenze in termini di ricavi e soprattutto di costi, data la intrinseca connotazione di pubblica utilità della missione istituzionale.

Il "valore della produzione" è rappresentato dai proventi (euro 3.547.271,30) costituiti sostanzialmente dal totale dei trasferimenti statali, oltre ai rimborsi e recuperi vari derivanti dalla gestione amministrativo-contabile.

I costi della produzione (euro 3.420.548,77) sono costituiti:

- dalla quasi totalità delle spese correnti, opportunamente riclassificate nelle appropriate tipologie economiche, ad esclusione degli interessi sul mutuo, iscritti successivamente presso l'apposita voce "*oneri finanziari*"; tra i costi della produzione, in coerenza con gli schemi messi a disposizione dalla Ragioneria generale dello Stato per l'invio telematico dei bilanci, figura anche l'IRAP sugli emolumenti erogati (euro 132.352,17), mentre, nella voce finale "Imposte dell'esercizio" sono state inserite le altre voci di tassazione (ICI, TARSU, COSAP, ecc.);
- dalla quota di ammortamento dell'esercizio sulle immobilizzazioni materiali, pari ad euro 276.142,09 (Allegato 7);
- dalla variazione positiva del valore delle rimanenze di magazzino dei materiali di consumo, pari ad euro 1.019,33;
- dalla quota 2013 di accantonamento al Fondo trattamento di fine rapporto, comprensiva di rivalutazione di legge, pari ad euro 22.330,88;
- dai riversamenti effettuati all'entrata del bilancio dello Stato (euro 233.436,10), classificati come oneri diversi di gestione.

Dal raffronto tra il valore e i costi della produzione emerge una differenza positiva di euro 126.722,53, alla quale vanno sottratti gli oneri finanziari pari a euro 200.682,94.

Nell'ambito dei proventi straordinari è stato iscritto alla voce "*Sopravvenienze attive ed insussistenze del passivo derivanti dalla gestione dei residui*" l'importo di euro 45.008,02, rappresentato dalla cancellazione dei residui passivi.

Le già citate imposte dell'esercizio sono valorizzate per euro 114.833,39.

Il conto economico si chiude, pertanto, con un disavanzo di euro -143.785,78 (un importo affine al disavanzo di gestione), che costituisce il decremento del patrimonio netto.

Dal raffronto con i risultati dell'esercizio precedente emerge un netto miglioramento del risultato d'esercizio, dovuto, sostanzialmente, ai motivi già esposti in sede di disamina della situazione finanziaria.

Viene, infine, allegato il quadro di riclassificazione dei predetti risultati economici, secondo il modello riportato dal DPR n. 97/2003.

4. ANALISI DELLE VOCI DELLO STATO PATRIMONIALE.

L'ultimo prospetto fornisce la situazione patrimoniale, rilevando i movimenti determinatisi nel patrimonio per effetto della gestione.

Le attività sono sostanzialmente costituite dalle disponibilità liquide e dalle immobilizzazioni materiali. Tra queste ultime sono da rilevare, principalmente:

- l'immobile, il cui valore è integrato dalle attrezzature ed impianti fissi ad esso collegati e dagli interventi di manutenzione straordinaria effettuati;
- le attrezzature tecnico scientifiche, ricomprese nei laboratori tecnici dell'ANSV;
- l'insieme dei mobili e delle macchine d'ufficio.

Le variazioni intervenute nel 2013 sulle immobilizzazioni sono rappresentate globalmente da una riduzione, in quanto le quote di ammortamento superano ampiamente le nuove acquisizioni caricate a patrimonio nel corso dell'anno.

Nel conto di transito "Prestazioni da ricevere", utilizzato ai fini della riconciliazione tra contabilità finanziaria e generale, sono iscritti, per un importo di euro 92,72, i beni informatici la cui spesa è stata impegnata a fine 2013, ma per i quali la relativa manifestazione economica si è realizzata nell'esercizio successivo.

Tra i crediti, tutti da considerare esigibili nel corso del 2014, risultano iscritti il recupero dell'anticipazione 2013 alla cassa economale, che, per motivi tecnici, è slittato all'esercizio successivo, e il rimborso di oneri anticipati per l'unità in *comando out*.

L'attivo circolante risulta diminuito in corrispondenza al decremento delle disponibilità liquide; queste ultime si fissano, al 31 dicembre 2013, in euro 5.456.199,56, come rilevabile anche nella situazione amministrativa allegata al rendiconto finanziario.

Per quanto riguarda le voci iscritte tra le passività, il patrimonio netto, che al 31 dicembre 2013 è pari ad euro 9.739.997,30, subisce un decremento che corrisponde esattamente al già citato disavanzo economico di euro 143.785,78.

Tra i Fondi di riserva risultano iscritti: il Fondo rischi ed oneri, pari ad euro 60.000, e il Fondo per il ripristino degli investimenti, incrementato nel corso del 2013 di euro 69.000, importo commisurato al 25% della quota di ammortamento 2013.


Il Fondo per il trattamento di fine rapporto si assesta, come già evidenziato nella trattazione dell'avanzo di amministrazione, sul valore di 101.598,36 euro.

La parte più consistente delle passività è essenzialmente costituita dal mutuo contratto con la Cassa depositi e prestiti per l'acquisto dell'immobile, che si riduce per effetto del pagamento della rata di ammortamento 2013, e dai movimenti intervenuti nei residui passivi, ripartiti tra le varie tipologie di debiti.

In calce, sia alle attività che alle passività, risultano iscritti i conti d'ordine, che riguardano le gestioni per conto terzi tenute dall'ANSV (ritenute e trattenute varie, cassa economale, cauzioni versate dai fornitori a garanzia dei contratti), per un importo complessivo di 709.440,16 euro.

Roma, 8 aprile 2014

Il Presidente
(Bruno Franchi)



RELAZIONE DEL COLLEGIO DEI REVISORI

AGENZIA NAZIONALE PER LA SICUREZZA DEL VOLO
COLLEGIO DEI REVISORI DEI CONTI
VERBALE N. 99

Il giorno 17 aprile 2014, alle ore 13.30, si è riunito - a seguito di convocazione del Presidente prot.n. 1870 del 15.04.2014 - il Collegio dei revisori dei conti, presso la sede dell'Agazia in Via Benigni, 53 per procedere all'esame del seguente ordine del giorno:

- 1) Esame rendiconto generale e.f. 2013;
- 2) Varie ed eventuali.

Sono presenti: il Presidente Dott. Roberto Ferranti e la Dott.ssa Maria Teresa Mazzitelli. Il Prof. Roberto Serrentino ha giustificato la propria assenza, causa precedenti, improrogabili impegni professionali.

Assiste alla riunione il magistrato della Corte dei Conti delegato al controllo sull'ANSV, Cons. Carmine Scarano.

Per l'Amministrazione, assistono il Collegio dei revisori il Direttore generale, Dott. Corrado Salvi e i funzionari Sig.ra Costa Domenica e Dott. Alberto d'Ambrosio.

Relativamente al primo punto all'ordine del giorno, il Collegio dei revisori dei conti, dopo approfondito esame, redige la seguente:

RELAZIONE AL RENDICONTO GENERALE DELL'ESERCIZIO 2013

Il Collegio dei Revisori dei Conti ha esaminato il Rendiconto generale dell'esercizio 2013 che si compone di:

- Relazione del Presidente
- Conto del bilancio
- Conto economico
- Stato patrimoniale

Completano il rendiconto gli allegati relativi a:

- Elenchi dei residui attivi e passivi provenienti dagli esercizi precedenti e movimenti intervenuti;
- Elenchi dei residui attivi e passivi provenienti dalla gestione 2013;
- Riepilogo degli oneri sostenuti per il personale e per gli organi,
- Prospetto dimostrativo del calcolo dell'ammortamento dei beni.

Tali documenti sono stati redatti in conformità ai prospetti allegati al regolamento per l'Amministrazione e la Contabilità, di cui all'art. 18 del Regolamento stesso, nonché secondo quanto stabilito dal D.P.R. 97/2003.

Conto del bilancio

Il conto del bilancio si compone del rendiconto finanziario decisionale e del rendiconto finanziario gestionale.

Per la gestione della competenza il rendiconto gestionale in esame espone le seguenti risultanze:

(valori espressi in euro)

ENTRATE	Previste	Accertate	Differenze sul previsto	Riscosse	Rimaste da riscuotere
Entrate correnti	3.500.952,00	3.547.271,30	46.319,30	3.498.736,08	48.535,22
Entrate in c/capitale	0,00	0,00	0,00	0,00	0,00
Partite di giro	887.468,00	709.440,16	- 178.027,84	664.940,16	64.500,00
Totali	4.388.420,00	4.256.711,46	- 131.708,54	4.143.676,24	113.035,22
Avanzo di amm.ne Utilizzato		167.076,93			
Totale generale		4.423.788,39			

SPESE	Previste	Impegnate	Differenza sul previsto	Pagate	Rimaste da pagare
Spese correnti	4.111.087,00	3.369.611,46	-741.475,54	3.092.503,98	277.107,48
Spese in c/capitale	809.300,00	344.736,77	-464.563,23	329.024,69	15.712,08
Partite di giro	887.468,00	709.440,16	-178.027,84	624.825,66	84.614,50
Totali	5.807.855,00	4.423.788,39	-1.384.066,61	4.046.354,33	377.434,06

In proposito, si evidenzia che l'esercizio 2013 registra un disavanzo finanziario di competenza di euro 167.076,93, che rappresenta il prelievo dall'avanzo di amministrazione per il pareggio.

Il Collegio dei Revisori dei conti, considerato che l'Ente presenta un disavanzo finanziario di competenza per diversi esercizi consecutivi, ritiene che, comunque, nel caso dell'Agenzia non debba applicarsi l'istituto del commissariamento, secondo quanto stabilito dall'art. 15, comma 1-bis, del decreto-legge n. 98/2011. Infatti il disavanzo di competenza è stato interamente coperto dal prelevamento dell'avanzo di amministrazione disponibile, avanzo dovuto alla circostanza che nei primi esercizi di funzionamento il contributo statale è stato di gran lunga superiore alle iniziali esigenze dell'Ente. Alla data del 31.12.2013 l'avanzo presenta una disponibilità liquida pari a circa 5,5 milioni di euro.

Quanto sopra trova riscontro anche nella circolare n. 33 del 28.12.2011 del Ministero dell'economia e della finanze-Dipartimento della Ragioneria generale dello Stato.

Tenuto conto anche dei residui attivi e passivi, l'avanzo di amministrazione al 31 dicembre 2013 viene a rideterminarsi in euro 5.146.880,40 al lordo delle destinazioni vincolate, come riportato dal prospetto dimostrativo di cui all'Allegato 1 al rendiconto.

Per quanto riguarda le uscite, la differenza tra le previsioni definitive e il livello degli impegni ammonta a circa 729 mila euro (escludendo gli stanziamenti iscritti in bilancio in relazione ai diversi fondi e le partite di giro) ed è imputabile, principalmente, ai minori impegni registrati nelle seguenti Unità previsionali di base:

- U.P.B. 1.1.1 (Spesa per gli Organi): - 52 mila euro
- U.P.B. 1.1.2 (Spesa per il personale in servizio): - 245 mila euro
- U.P.B. 1.1.3 (Acquisto di beni e consumo di servizi): - 201 mila euro;
- U.P.B. 1.2.4 (Oneri tributari): - 36 mila euro

- U.P.B. 1.2.6 (Altre spese): - 23 mila euro;
 - U.P.B. 2.1.1 (Investimenti in beni durevoli): - 172 mila euro.

Per le motivazioni che hanno determinato i suddetti scostamenti si rinvia alla relazione del Presidente.

Relativamente alle spese per l'acquisizione di beni e servizi (524 mila euro), si evidenzia che è stato rispettato il disposto dell'art.8, comma 3 del D.L. 06.07.2012, n.95, che prevede che le spese di tale categoria (unitamente a tutti i rimborsi spese missioni, come successivamente specificate dalla circolare RGS n.31, del 23.10.2012) per il 2013 siano ridotte del 10% rispetto al corrispondente importo dell'anno 2010.

(Totale di riferimento 2010: euro 783.060,47 – Limite per il 2013: euro 704.754,47
 Spesa impegnata 2013: euro 688.783,66) .

Si rappresenta, con il seguente prospetto, che l'Ente ha rispettato le diverse misure di contenimento previste dalla normativa finanziaria vigente, così come esposto, tra l'altro, nella relazione del Presidente.

Tipologia spesa	Riferimento normativo	Importo impegnato nell'anno di riferimento	Limite di spesa	Impegnato 2013
Missioni degli Organi al di fuori delle categorie: rimborsi per partecipazione all'attività istituzionale, missioni "investigative" e partecipazione a riunioni presso organismi internazionali e comunitari	art.6, c.12 D.L. 78/2010	2009 5.229,99	50% 2.665,00	598,56
Missioni del personale al di fuori dell'attività investigativa e della partecipazione a riunioni presso organismi internazionali e comunitari	art.6, c.12 D.L. 78/2010	2009 16.392,02	50% 8.196,00	4.908,90
Spese di formazione	art.6, c.13 D.L. 78/2010	2009 4.750,00	50% 2.375,00	2.340,00
Spese di rappresentanza	art.6, c.8 D.L. 78/2010	2009 219,20	20% 43,84	0,00
Spese per l'organizzazione a convegni, congressi, manifestazioni, ecc.	art.6, c.8 D.L. 78/2010	2009 0,00	20% 0,00	0,00
Consulenze	art.1, c.5 D.L. 101/2013 + art.6, c.7 D.L.78/2010	2009 0,00	20% + 80% 0,00	0,00
Noleggio, manutenzione ed esercizio di autovetture	art.5, c.2 D.L. 95/2012	2011 9.143,68	50% 4.571,84	10.306,08
Stampa relazioni e ogni altra pubblicazione inviata ad altre P.A. o distribuita gratuitamente (tagliacarta)	art.27 D.L. 112/2008	2007 63.425,00	50% 31.712,50	15,00
Spesa per manutenzione immobile ordinaria e straordinaria	art.2, c. 618-623 L.244/2007 + art.8, c.1 D.L. 78/2010	valore presunto immobile all' 1.1.2013: 7.765.471	2% 155.309,00	43.247,19
Acquisto mobili e arredi	art.1, c.141 L.228/2012	valore media spesa 2010-2011: 15.040,69	20% 3.008,14	0,00

Conto Economico

Nel Conto Economico si evidenzia un disavanzo economico di euro 143.785,78, derivante da:

Proventi	euro	3.547.271,30
Costi della produzione	euro	3.420.548,77
Oneri finanziari	euro	200.682,94
Partite straordinarie (positivo)	euro	45.008,02
Risultato prima delle imposte	euro	- 28.952,39
Imposte dell'esercizio	euro	114.833,39
Avanzo Economico	euro	- 143.785,78

Il predetto disavanzo è riportato esattamente nella Situazione Patrimoniale, quale diminuzione del Patrimonio netto dell'Agenzia.

Situazione Patrimoniale

Al 31 dicembre 2013 la situazione in esame espone i seguenti dati (al netto dei "conti d'ordine"):

Attività	euro	14.064.729,93
Passività	euro	<u>4.324.732,63</u>
Patrimonio netto	euro	9.739.997,30

Tale patrimonio netto è composto da:

Avanzo economico esercizi precedenti	euro	9.883.783,08
Avanzo economico dell'esercizio	euro	<u>- 143.785,78</u>
Patrimonio netto	euro	9.739.997,30

Conclusioni

Il Collegio dei Revisori nel corso dell'esercizio ha effettuato periodiche verifiche di cassa e controlli sulla contabilità, che risulta tenuta secondo le disposizioni dettate dal Regolamento di Amministrazione e di Contabilità dell'Agenzia.

Ha inoltre verificato la corrispondenza tra i dati esposti in bilancio e quelli risultanti dalle scritture contabili.

Alla luce di quanto sopra esposto, il Collegio dei Revisori esprime parere ~~favorevole~~ all'approvazione del Rendiconto 2013 nelle sue varie articolazioni.

Tra le poste correttive e compensative, risulta contabilizzata al capitolo "restituzioni e rimborsi" la somma relativa ai versamenti effettuati all'entrata del bilancio dello Stato in base alle diverse disposizioni vigenti. Per il relativo dettaglio si rinvia all'allegata scheda di monitoraggio di cui alla circolare n.2 del 05.02.2013 della Ragioneria generale dello Stato.

I versamenti effettuati nell'anno 2013 comprendono anche degli arretrati sulle riduzioni di spesa riferibili agli anni 2011 e 2012.

Per la gestione dei residui, il rendiconto dell'esercizio in esame porta le seguenti risultanze:

(valori espressi in euro)

	Inizio esercizio	Variazioni	Totali	Riscossi o pagati	Rimasti da riscuotere o da pagare
RESIDUI ATTIVI	0,56	0,00	0,56	0,56	0,00
RESIDUI PASSIVI	388.619,45	- 45.008,02	343.611,43	298.691,11	44.920,32

Pertanto, al termine dell'esercizio, la situazione generale dei residui attivi è quella derivante solo dalla gestione della competenza, pari ad euro 113.035,22, mentre quella dei residui passivi è pari ad euro 422.354,38, di cui euro 377.434,06 derivanti dalla gestione di competenza ed euro 44.920,32 dalla gestione dei residui degli esercizi precedenti.

L'individuazione puntuale dei residui attivi e passivi, derivanti dalla gestione di competenza, è riportata negli elenchi di cui agli Allegati 4 e 5, mentre i movimenti intervenuti nei residui provenienti dagli esercizi precedenti, peraltro già oggetto di apposito provvedimento di riaccertamento, sono riportati negli Allegati 2 e 3.

La gestione di cassa riporta i seguenti dati:

(valori espressi in euro)


ENTRATE	Previste	Riscosse in c/competenza	Riscosse in c/residui	Totale riscosse	Differenze sul previsto
Entrate correnti	3.500.952,00	3.498.736,08	0,56	3.498.736,64	-2.215,36
Entrate in c/capitale	0,00	0,00	0,00	0,00	0,00
Partite di giro	887.468,00	644.940,16	0,00	644.940,16	-242.527,84
Totali	4.388.420,00	4.143.676,24	0,56	4.143.676,80	-244.743,20

SPESE	Previste	Pagate in c/competenza	Pagate in c/residui	Totale pagato	Differenze sul Previsto
Spese correnti	4.212.087,00	3.092.503,98	178.458,99	3.270.962,97	-941.124,03
Spese in c/capitale	528.300,00	329.024,69	20.744,76	349.769,45	-178.530,55
Partite di giro	887.468,00	624.825,66	99.487,36	724.313,02	-163.154,98
Totali	5.627.855,00	4.046.354,33	298.691,11	4.345.045,44	-1.282.809,56

Il Fondo di cassa al 31 dicembre 2013 ammonta ad euro 5.456.199,56, esattamente riportato nel Prospetto dimostrativo dell'Avanzo di Amministrazione di cui al già citato Allegato 1, e risulta altresì dalla somma algebrica tra il Fondo di cassa esistente all'inizio dell'anno pari a euro 5.657.568,20 e il disavanzo di cassa della gestione dell'esercizio di euro 201.368,64.


La seduta ha termine alle ore 14.20.

Letto, approvato e sottoscritto.

IL PRESIDENTE
(Dott. Roberto Ferranti)


I COMPONENTI

(Dott.ssa Maria Teresa Mazzitelli)



VISTO, IL MAGISTRATO DELLA
CORTE DEI CONTI
(Cons. Carmine Scarano)



BILANCIO CONSUNTIVO

AGENZIA NAZIONALE PER LA SICUREZZA DEL VOLO
RENDICONTO GENERALE E.F. 2013 - rendiconto finanziario decisionale - ENTRATE
TABELLA A

Codice	UPB	Denominazione	ANNO 2013			ANNO 2012		
			Residui attivi al termine esercizio	Competenza (accertamenti)	Cassa (riscossioni)	Residui attivi al termine esercizio	Competenza (accertamenti)	Cassa (riscossioni)
		Avanzo di amministrazione iniziale Fondo iniziale di cassa		5.268.949,31	5.657.568,20		6.534.573,49	6.982.772,10
1		TITOLO I - ENTRATE CORRENTI						
1.2		TRASFERIMENTI CORRENTI	0,00	3.495.161,00	3.495.161,00	0,00	2.504.421,00	2.504.421,00
1.2.1		Trasferimenti correnti dallo Stato						
1.3		ALTRE ENTRATE CORRENTI	0,54	1,99	2,01	0,56	39,98	87,14
1.3.2		Redditi e proventi patrimoniali						
1.3.3		Poste correttive e compensative	48.534,68	52.108,31	3.573,63	0,00	32.101,03	32.101,03
1.3.4		Entrate non classificabili in altre voci	0,00	0,00	0,00	0,00	0,00	0,00
		Totale Titolo I	48.535,22	3.547.271,30	3.498.736,64	0,56	2.536.562,01	2.536.609,17
2		TITOLO II - ENTRATE IN CONTO CAPITALE						
2.1		ENTRATE DI NATURA PATRIMONIALE	0,00	0,00	0,00	0,00	0,00	0,00
2.1.1		Alienazione di beni patrimoniali	0,00	0,00	0,00	0,00	0,00	0,00
2.2		SOVVENZIONI						
2.2.1		Trasferimenti in conto capitale	0,00	0,00	0,00	0,00	0,00	0,00
2.3		ENTRATE DI NATURA FINANZIARIA						
2.3.1		Accensione di prestiti	0,00	0,00	0,00	0,00	0,00	0,00
2.3.2		Altre entrate di natura finanziaria	0,00	0,00	0,00	0,00	0,00	0,00
		Totale Titolo II	0,00	0,00	0,00	0,00	0,00	0,00
		TOTALE ENTRATE	48.535,22	3.547.271,30	3.498.736,64	0,56	2.536.562,01	2.536.609,17
3		TITOLO III - PARTITE DI GIRO						
3.1		OPERAZIONI COMPENSATIVE	64.500,00	709.440,16	644.940,16	0,00	796.691,03	786.691,03
3.1.1		Partite di giro	64.500,00	709.440,16	644.940,16	0,00	796.691,03	796.691,03
		Totale Titolo III	113.035,22	4.256.711,46	4.143.676,80	0,56	3.333.253,04	3.333.300,20
		TOTALE GENERALE ENTRATE	113.035,22	4.423.788,39	4.143.676,80	0,56	4.624.898,72	3.333.300,20
		Avanzo di amministrazione utilizzato		167.076,93			1.291.645,68	
		TOTALE	113.035,22	4.423.788,39	4.143.676,80	0,56	4.624.898,72	3.333.300,20

AGENZIA NAZIONALE PER LA SICUREZZA DEL VOLO
RENDICONTO GENERALE E.F. 2013 - rendiconto finanziario decisionale - SPESE

TABELLA B

Codice	UPB	Denominazione	ANNO 2013			ANNO 2012		
			Residui passivi al termine esercizio	Competenza (impegni)	Cassa (pagamenti)	Residui passivi al termine esercizio	Competenza (impegni)	Cassa (pagamenti)
1		Titolo I - SPESE CORRENTI						
1.1		FUNZIONAMENTO						
1.1.1		Spesa per gli Organi	18.612,82	200.341,91	188.581,08	6.851,99	210.679,25	234.810,77
1.1.2		Spesa per il personale in servizio	87.410,18	1.960.762,35	1.947.862,94	78.077,73	2.067.001,55	2.064.838,28
1.1.3		Acquisto di beni e consumo di servizi	173.170,62	524.221,14	453.925,15	131.938,27	583.787,95	596.040,83
1.2		INTERVENTI DIVERSI						
1.2.1		Spese connesse all'attività istituzionale	0,00	2.981,46	2.981,46	0,00	2.545,90	2.545,90
1.2.3		Oneri finanziari	14.850,00	200.682,94	195.732,94	9.900,00	217.614,14	212.664,14
1.2.4		Oneri tributari	16.515,96	247.185,56	248.340,30	17.670,70	257.429,30	258.184,66
1.2.5		Poste correttive e compensative	0,00	233.436,10	233.436,10	0,00	153.939,81	153.939,81
1.2.6		Altre spese	6.717,00	0,00	103,00	19.197,42	155,28	155,28
1.3		ACCANTONAMENTI DIVERSI						
1.3.1		Riserve	0,00	0,00	0,00	0,00	0,00	0,00
1.4		TRATTAMENTI DI QUIESCENZA, INTEGRATIVE SOSTITUTIVI						
1.4.1		Spesa per il personale cessato dal servizio	0,00	0,00	0,00	0,00	0,00	0,00
		Totale Titolo I	317.276,58	3.369.611,46	3.270.962,97	263.636,11	3.493.153,18	3.523.179,67
2		Titolo II - SPESE IN CONTO CAPITALE						
2.1		INVESTIMENTI						
2.1.1		Investimenti in beni durevoli	15.942,86	15.830,66	20.863,34	20.975,54	23.751,39	3.172,15
2.1.4		Indennità di fine rapporto	0,00	8.662,10	8.662,10	0,00	7.971,73	7.971,73
2.2		ALTRI ONERI PATRIMONIALI						
2.2.1		Rimborso di mutui	0,00	320.244,01	320.244,01	0,00	303.331,39	303.331,39
2.3		COSTITUZIONE DI RISERVE						

AGENZIA NAZIONALE PER LA SICUREZZA DEL VOLO
RENDICONTO GENERALE E.F. 2013 - rendiconto finanziario decisionale - SPESE
TABELLA B

Codice	UPB Denominazione	ANNO 2013			ANNO 2012		
		Residui passivi al termine esercizio	Competenza (impegni)	Cassa (pagamenti)	Residui passivi al termine esercizio	Competenza (impegni)	Cassa (pagamenti)
2.3.2	Fondo per ripristino investimenti	0,00	0,00	0,00	0,00	0,00	0,00
	Totale Titolo II	15.942,86	344.736,77	349.769,45	20.975,54	335.054,51	314.475,27
	TOTALE USCITE	333.219,44	3.714.348,23	3.620.732,42	284.611,65	3.828.207,69	3.837.654,94
3	TITOLO III - PARTITE DI GIRO						
3.1	OPERAZIONI COMPENSATIVE						
3.1.1	Partite di giro	89.134,94	709.440,16	724.313,02	104.007,80	786.691,03	800.849,16
	Totale Titolo III	89.134,94	709.440,16	724.313,02	104.007,80	786.691,03	800.849,16
	TOTALE GENERALE SPESE	422.354,38	4.423.788,39	4.345.045,44	388.619,45	4.624.898,72	4.638.504,10

AGENZIA NAZIONALE PER LA SICUREZZA DEL VOLO
RENDICONTO GENERALE E.F. 2013 - rendiconto finanziario gestionale - ENTRATE

TABELLA C

C A P	GESTIONE RESIDUI ATTIVI					GESTIONE DI CASSA					Totale residui attivi al termine dell'esercizio
	Residui all'inizio dell'esercizio	Riscossi	Rimasti da riscuotere	Totali		Previsioni finali	Riscossioni	Differenze rispetto alle previsioni		In meno	
				In più	In meno			In più	In meno		
						5.657.568,20	5.456.199,56	-		201.368,64	
201	0,00			0,00		3.295.902,00	3.295.902,00				0,00
202	0,00	0,00	0,00	0,00	0,00	205.000,00	199.259,00		5.741,00		0,00
				0,00		3.500.902,00	3.495.161,00	0,00	5.741,00		0,00
401	0,56	0,56	0,00	0,56		50,00	2,01		47,99		0,54
	0,56	0,56	0,00	0,56		50,00	2,01	0,00	47,99		0,54
501	0,00	0,00	0,00	0,00		0,00	3.573,63	3.573,63			48.534,68
	0,00	0,00	0,00	0,00		0,00	3.573,63	3.573,63	0,00		48.534,68
601	0,00	0,00	0,00	0,00		0,00	0,00				0,00
	0,00	0,00	0,00	0,00		0,00	0,00	0,00			0,00
	0,56	0,56	0,00	0,56		3.500.952,00	3.498.736,64	3.573,63	5.788,99		48.535,22
	0,00	0,00	0,00	0,00		0,00	0,00				0,00
	0,00	0,00	0,00	0,00		0,00	0,00	0,00			0,00

AGENZIA NAZIONALE PER LA SICUREZZA DEL VOLO
RENDICONTO GENERALE E.F. 2013 - rendiconto finanziario gestionale - ENTRATE

TABELLA C

C A P	GESTIONE RESIDUI ATTIVI					GESTIONE DI CASSA					Totale residui attivi al termine dell'esercizio	
	Residui all'inizio dell'esercizio	Riscossi	Rimasti da riscuotere	Variazioni		Totali	Previsioni finali	Riscossioni	Differenze rispetto alle previsioni			
				In più	In meno				In più	In meno		
901	0,00			0,00		0,00	0,00	0,00				0,00
	0,00	0,00	0,00	0,00	0,00	0,00	0,00	0,00	0,00	0,00	0,00	0,00
1001	0,00			0,00		0,00	0,00	0,00				0,00
	0,00	0,00	0,00	0,00	0,00	0,00	0,00	0,00	0,00	0,00	0,00	0,00
1101	0,00			0,00		0,00	0,00	0,00				0,00
	0,00	0,00	0,00	0,00	0,00	0,00	0,00	0,00	0,00	0,00	0,00	0,00
	0,56	0,56	0,00	0,56	0,00	0,56	3.500.952,00	3.498.736,64	3.573,83	5.788,99		48.535,22
1501	0,00			0,00		0,00	600.000,00	481.375,56		118.624,44		0,00
	0,00			0,00		0,00	170.000,00	148.209,77		21.790,23		0,00
1503	0,00			0,00		0,00	30.000,00	14.904,83		15.095,17		0,00
	0,00			0,00		0,00	77.468,00	0,00		77.468,00		64.500,00
1505	0,00			0,00		0,00	10.000,00	450,00		9.550,00		0,00
	0,00	0,00	0,00	0,00	0,00	0,00	887.468,00	644.940,16	0,00	242.527,84		64.500,00
	0,00	0,00	0,00	0,00	0,00	0,00	887.468,00	644.940,16	0,00	242.527,84		64.500,00
	0,56	0,56	0,00	0,56	0,00	0,56	4.388.420,00	4.143.676,80	3.573,83	248.316,83		113.035,22
							1.239.435,00	201.368,64				
							5.627.855,00	4.345.045,44				

TABELLA D
AGENZIA NAZIONALE PER LA SICUREZZA DEL VOLO
RENDICONTO GENERALE E.F. 2013 - rendiconto finanziario gestionale - SPESE

U P B	CAPITOLO		GESTIONE DI COMPETENZA				SOMME IMPEGNATE			Differenze rispetto alle previsioni	
	num	Denominazione	PREVISIONI		Definitive	Pagate	Rimaste da pagare	Totale impegni	In pit	In meno	
			Iniziali	Variazioni in aumento in diminuzione							
1		TITOLO I - SPESE CORRENTI									
1.1		FUNZIONAMENTO									
1.1.1		Spesa per gli Organi									
1.1.1.1	101	Compensi al Presidente e ai membri del Collegio	122.000,00		122.000,00	100.761,47	0,00	100.761,47		21.238,53	
1.1.1.2	103	Compensi al Collegio dei revisori dei conti	27.000,00		27.000,00	21.399,77	5.247,12	26.646,89		353,11	
1.1.1.1	104	Gettone di partecipazione alle riunioni degli Organi	15.000,00		15.000,00	0,00	6.619,67	6.619,67		8.380,33	
1.1.1.3	105	Oneri previdenziali e assistenziali a carico dell'Agenzia	18.000,00		18.000,00	12.207,28	1.455,65	13.662,93		4.337,07	
1.1.1.1	106	Indennità di missione e rimborsi spese ai componenti degli organi	70.000,00		70.000,00						
1067		rimborsi per partecipazione attività istituzionale			62.000,00	48.139,01	3.690,38	51.829,39		10.170,61	
1062		missioni commesse all'attività investigativa, ecc.			5.335,00	223,00	0,00	223,00		5.112,00	
1063		altre missioni (rif. art. 6, c. 12, d.l.78/2010)			2.665,00	598,56	0,00	598,56		2.066,44	
		Totale U.P.B. 1.1.1	252.000,00	0,00	252.000,00	183.329,09	17.012,82	200.341,91	0,00	51.658,09	
1.1.2		Spesa per il personale in servizio									
1.1.2.2	201	Stipendi ed altre indennità	1.350.000,00		1.336.732,00	1.202.734,06	0,00	1.202.734,06		133.997,94	
1.1.2.2	202	Compensi per lavoro straordinario	72.000,00		72.000,00	29.917,62	15.670,51	45.588,13		26.411,87	
1.1.2.4	203	Oneri previdenziali e assistenziali a carico dell'Agenzia	410.000,00	19.288,00	429.288,00	323.229,34	49.574,44	372.803,78		56.484,22	
1.1.2.3	204	Spese per buoni pasto	32.000,00		32.000,00	7.936,37	10.171,83	18.110,20		13.888,80	
1.1.2.2	205	Indennità e rimborso spese per missioni al personale	120.000,00		120.000,00						
1.1.2.2	2057	attività investigativa e partecipazione riunioni presso enti			111.800,00	107.002,67		107.002,67		4.797,33	
1.1.2.2	2052	altre missioni (rif. art. 6, c. 12, d.l.78/2010)			8.200,00	4.742,90	166,00	4.908,90		3.291,10	
1.1.2.2	206	Compensi incentivanti la produttività ed altre indennità	0,00	62.047,00	62.047,00	62.046,99	0,00	62.046,99		0,01	
1.1.2.6	208	Equo indennizzo	p.m.		p.m.	0,00		0,00		0,00	
1.1.2.8	209	Corsi di formazione e aggiornamento professionale e partecipazione alle spese per corsi iridetti, ecc.	2.375,00		2.375,00	640,00	1.700,00	2.340,00		36,00	
1.1.2.7	210	Spese per assistenza sanitaria integrativa	11.000,00		11.000,00	8.417,18	0,00	8.417,18		2.582,82	
1.1.2.1	211	Compensi al Direttore generale	96.000,00	10.500,00	106.500,00						
2117		compenso			91.000,00	87.702,94	2.904,07	90.607,01		392,99	

TABELLA D

AGENZIA NAZIONALE PER LA SICUREZZA DEL VOLO
RENDICONTO GENERALE E.F. 2013 - rendiconto finanziario gestionale - SPESE

C A P	GESTIONE RESIDUI PASSIVI					GESTIONE DI CASSA			Totale residui passivi al termine dell'esercizio	
	Residui all'inizio dell'esercizio	Pagati	Rimasti da pagare	Totali		Previsioni finali	Pagamenti	Differenza rispetto alle previsioni		
				In più	In meno			In più		In meno
101	0,00			0,00		122.000,00	100.761,47		21.238,53	0,00
103	4.287,90	4.287,90	0,00	4.287,90		27.000,00	25.687,67		1.312,33	5.247,12
104	1.600,00		1.600,00	1.600,00		15.000,00	0,00		15.000,00	8.219,67
105	984,09	984,09	0,00	984,09		18.000,00	13.171,37		4.828,63	1.455,65
106	0,00			0,00						
106/1	0,00			0,00		62.000,00	48.139,01		13.860,99	3.680,38
106/2	0,00			0,00		5.335,00	223,00		5.112,00	0,00
106/3	0,00			0,00		2.665,00	598,56		2.066,44	0,00
	6.857,99	5.257,99	1.600,00	6.857,99	0,00	252.000,00	188.581,08	0,00	63.418,92	18.612,82
201	0,00			0,00		1.336.732,00	1.202.734,06		133.997,94	0,00
202	12.000,00	9.899,11	0,00	9.899,11	2.100,89	72.000,00	39.816,73		32.183,27	15.670,51
203	59.469,59	59.033,52	0,00	59.033,52	436,07	429.288,00	382.262,86		47.025,14	49.574,44
204	708,14	708,14	0,00	708,14		32.000,00	8.646,51		23.353,49	10.171,83
205										
205/1	0,00			0,00		111.800,00	107.002,67		4.797,33	0,00
205/2	0,00			0,00		8.200,00	4.742,90		3.457,10	166,00
206	0,00			0,00		62.047,00	62.046,99		0,01	0,00
208	0,00			0,00		0,00	0,00		0,00	0,00
209	5.900,00	1.730,00	3.140,00	4.870,00	1.030,00	2.375,00	2.370,00		5,00	4.840,00
210	0,00			0,00		11.000,00	8.417,18		2.582,82	0,00
211										
211/1	0,00			0,00		91.000,00	87.702,94		3.297,06	2.904,07

AGENZIA NAZIONALE PER LA SICUREZZA DEL VOLO
RENDICONTO GENERALE E.F. 2013 - rendiconto finanziario gestionale - SPESE

TABELLA D

U P B	CAPITOLO		GESTIONE DI COMPETENZA						SOMME IMPEGNATE			Differenze rispetto alle previsioni		
	num	Denominazione	PREVISIONI			SOMME IMPEGNATE			Totale impegni	Rimaste da pagare	In più	In meno	In più	In meno
			iniziali	in aumento	in diminuzione	Definitive	Pagate	Definitive						
1.1.2.1	211/2	Incennità di risultato					17.500,00	13.416,66	4.083,33	17.499,99			0,01	
	212	Rimborso competenze personale comandato alle Amministrazioni di provenienza	32.000,00			32.000,00	26.703,44	0,00	28.703,44				3.296,56	
		Totale U.P.B. 1.1.2	2.127.375,00	91.835,00	13.268,00	2.205.942,00	1.876.492,17		84.270,78	1.960.762,35	0,00		245.179,65	
1.1.3		Acquisto di beni e consumo di servizi												
1.1.3.1	401	Acquisto di libri, riviste, giornali e pubblicazioni	39.000,00	11.000,00		50.000,00	20.737,40		22.787,70	43.525,10			6.474,90	
1.1.3.1	402	Acquisto materiale informatico e multimediale	13.000,00			13.000,00	3.828,32		2.019,02	5.847,34			7.152,66	
1.1.3.1	403	Materiale di consumo	6.000,00			6.000,00	5.125,58		0,00	5.125,58			874,42	
1.1.3.3	404	Locazione immobili	p.m.			p.m.	0,00		0,00	0,00				
1.1.3.2	405	Illuminazione, climatizzazione, acqua e pulizia locali	156.000,00	19.000,00		175.000,00	125.853,61		30.190,87	156.044,48			18.855,52	
1.1.3.2	406	Spese per manutenzione e riparazione attrezzature d'ufficio, traslochi, ecc.	10.000,00			10.000,00	0,00		624,48	624,48			9.375,52	
1.1.3.2	407	Spese per manutenzione e riparazione attrezzature tecnico-scientifiche e di laboratorio	26.000,00			26.000,00	11.254,05		0,00	11.254,05			14.745,95	
1.1.3.2	408	Spese per assistenza sistemistica, acquisto e noleggio software, manutenzione programmi	44.000,00			44.000,00	18.082,64		1.997,50	20.080,14			23.918,86	
1.1.3.2	409	Spese per vigilanza	173.000,00		37.000,00	136.000,00	106.068,81		19.659,08	125.727,89			10.272,11	
1.1.3.2	410	Spese telefoniche, telegrafiche, postali e di spedizione	52.000,00			52.000,00	33.692,45		11.155,00	44.837,45			7.162,55	
1.1.3.1	411	Spese di rappresentanza	44,00			44,00	0,00		0,00	0,00			44,00	
1.1.3.2	412	Compensi e rimborsi agli esperti per consulenze e relativi oneri accessori	0,00			0,00	0,00		0,00	0,00			0,00	
1.1.3.2	413	Spese per il funzionamento di collegi, comitati e commissioni	5.000,00			5.000,00	0,00		0,00	0,00			5.000,00	
1.1.3.1	414	Spese per l'organizzazione e la partecipazione a convegni, congressi, mostre ed altre manifestazioni	0,00			0,00	0,00		0,00	0,00			0,00	
1.1.3.2	415	Spese per la comunicazione istituzionale	32.000,00			32.000,00	457,20		23.958,00	24.415,20			1.584,80	
	415/2	spese strumentali all'attività di prevenzione stampa di relazioni e ogni altra pubblicazione prevista da leggi, ecc. (rif. art. 27 d.l. 112/2008)				6.000,00	15,00		0,00	15,00			5.985,00	
1.1.3.2	416	Esami di laboratorio ed altri accertamenti tecnici	22.000,00			22.000,00	3.821,69		5.540,02	9.361,71			12.636,29	
1.1.3.2	418	Premi di assicurazione diverse	25.000,00			25.000,00	23,49		0,00	23,49			24.976,51	

AGENZIA NAZIONALE PER LA SICUREZZA DEL VOLO
RENDICONTO GENERALE E.F. 2013 - rendiconto finanziario gestionale - SPESE

TABELLA D

C A P	GESTIONE RESIDUI PASSIVI					GESTIONE DI CASSA					Totale residui passivi al termine dell'esercizio	
	Residui all'inizio dell'esercizio	Pagati	Rimasti da pagare	Variazioni		Totali	Previsioni finali	Pagamenti	Differenze rispetto alle previsioni			
				In più	In meno				In più	In meno		
211/2	0,00			0,00		0,00	17.500,00	13.416,66			4.083,34	4.083,33
212	0,00			0,00		0,00	32.000,00	28.703,44			3.296,56	0,00
	78.077,73	71.370,77	3.140,00	0,00	74.510,77	3.566,96	2.205.942,00	1.947.862,94	0,00	258.079,06		87.410,18
401	12.528,70	10.514,90	1.815,00		12.329,90	198,80	62.000,00	31.252,30		30.747,70		24.602,70
402	79,13	79,13	0,00		79,13		13.000,00	3.907,45		9.092,55		2.019,02
403	1.167,92	1.167,92	0,00		1.167,92		6.500,00	6.293,50		206,50		0,00
404	0,00				0,00		0,00	0,00		0,00		0,00
405	8.089,69	8.089,69	0,00		8.089,69		183.000,00	133.923,30		49.076,70		30.190,87
406	1.266,68		1.266,68		1.266,68		10.000,00	0,00		10.000,00		1.891,16
407	0,00				0,00		26.000,00	11.254,05		14.745,95		0,00
408	8.709,49	5.407,49	2.042,00		7.449,49	1.260,00	52.000,00	23.490,13		28.509,87		4.039,50
409	13.153,71	11.297,77	0,00		11.297,77	1.856,94	149.000,00	117.366,58		31.633,42		19.659,08
410	12.810,25	3.214,97	0,00		3.214,97	9.595,28	62.000,00	36.897,42		25.102,58		11.155,00
411	0,00				0,00		44,00	0,00		44,00		0,00
412	0,00				0,00		0,00	0,00		0,00		0,00
413	0,00				0,00		5.000,00	0,00		5.000,00		0,00
414	0,00				0,00		0,00	0,00		0,00		0,00
415												
415/1	16.954,33	3.408,41	0,00		3.408,41	13.545,92	30.000,00	3.865,61		26.134,39		23.958,00
415/2	0,00				0,00		6.000,00	15,00		5.985,00		0,00
416	3.100,00		3.100,00		3.100,00		25.000,00	3.821,69		21.178,31		8.640,02
418	15.697,31	15.697,31	0,00		15.697,31		40.000,00	15.720,80		24.279,20		0,00

TABELLA D

AGENZIA NAZIONALE PER LA SICUREZZA DEL VOLO
RENDICONTO GENERALE E.F. 2013 - rendiconto finanziario gestionale - SPESE

U P B	CAPITOLO	GESTIONE DI COMPETENZA											
		PREVISIONI					SOMME IMPEGNATE					Differenze rispetto alle previsioni	
		Iniziali	Variazioni in aumento	in diminuzione	Definitive	Pagata	Rimaste da pagare	Totale impegni	In più	In meno			
1.1.3.3	420	22.000,00			22.000,00	2.500,52	1.694,58	4.195,10			5.544,90		
	420/1				9.740,00	2.500,52	1.694,58	4.195,10			5.544,90		
	420/2				12.280,00	9.084,01	1.242,07	10.306,08			1.953,92		
1.1.3.2	421	3.000,00			3.000,00	0,00	0,00	0,00			3.000,00		
1.1.3.2	422	10.000,00			10.000,00	0,00	0,00	0,00			10.000,00		
1.1.3.2	423	20.000,00	5.000,00		25.000,00	3.490,17	12.158,98	15.649,15			9.350,85		
1.1.3.2	424	10.000,00			10.000,00	4.712,00	1.984,40	6.696,40			3.303,60		
1.1.3.2	425	48.000,00	2.000,00		50.000,00	17.301,37	16.246,82	33.548,19			16.451,81		
1.1.3.2	426	10.000,00			10.000,00	3.844,31	3.100,00	6.944,31			3.055,69		
		726.044,00	37.000,00		726.044,00	369.862,62	154.358,52	524.221,14	0,00		201.822,66		
1.2	INTERVENTI DIVERSI												
1.2.1	Spese connesse all'attività istituzionale												
1.2.1.1	502	3.000,00	500,00		3.500,00	2.981,46	0,00	2.981,46			518,54		
		3.000,00	500,00	0,00	3.500,00	2.981,46	0,00	2.981,46	0,00		518,54		
1.2.3	Oneri finanziari												
1.2.3.2	601	8.000,00			8.000,00	1.195,25	4.950,00	6.145,25			1.854,75		
1.2.3.1	602	195.000,00			195.000,00	194.537,69	0,00	194.537,69			462,31		
		203.000,00	0,00	0,00	203.000,00	195.732,94	4.950,00	200.682,94	0,00		2.317,06		
1.2.4	Oneri tributari												
1.2.4.1	701	155.000,00	5.274,00		160.274,00	115.836,21	16.515,96	132.352,17			27.921,83		
1.2.4.2	702	59.500,00			59.500,00	59.168,00	0,00	59.168,00			332,00		
1.2.4.2	703	64.000,00			64.000,00	55.665,39	0,00	55.665,39			8.334,61		

AGENZIA NAZIONALE PER LA SICUREZZA DEL VOLO
RENDICONTO GENERALE E.F. 2013 - rendiconto finanziario gestionale - SPESE

TABELLA D

C A P	GESTIONE RESIDUI PASSIVI						GESTIONE DI CASSA				Totale residui passivi al termine dell'esercizio		
	Residui all'inizio dell'esercizio	Pagati	Rimasti da pagare	Totali		Variazioni		Previsioni finali	Pagamenti	Differenze rispetto alle previsioni			
				In più	In meno	In più	In meno						
420													
420/1	748,95	748,95	0,00	748,95				10.000,00	3.249,47			6.750,53	1.694,58
420/2	942,26	942,26	0,00	942,26				13.000,00	10.006,27			2.993,73	1.242,07
421	0,00			0,00				3.000,00	0,00			3.000,00	0,00
422	0,00			0,00				10.000,00	0,00			10.000,00	0,00
423	3.990,42	3.990,42	0,00	3.990,42				28.000,00	7.480,59			20.519,41	12.158,98
424	3.802,00	3.006,80	0,00	3.006,80		785,20		13.500,00	7.718,80			5.781,20	1.984,40
425	28.512,21	16.111,29	10.588,42	26.699,71		1.812,50		70.000,00	33.412,66			36.587,34	26.835,24
426	405,22	405,22	0,00	405,22				10.000,00	4.249,53			5.750,47	3.100,00
	131.938,27	84.062,53	18.812,10	102.874,63	0,00	29.063,64		827.044,00	453.925,15	0,00		373.118,85	173.170,62
502	0,00			0,00				3.500,00	2.981,46			518,54	0,00
	0,00	0,00	0,00	0,00	0,00	0,00		3.500,00	2.981,46	0,00		518,54	0,00
601	9.900,00	0,00	9.900,00	9.900,00				8.000,00	1.195,25			6.804,75	14.850,00
602	0,00			0,00				195.000,00	194.537,69			462,31	0,00
	9.900,00	0,00	9.900,00	9.900,00	0,00	0,00		203.000,00	195.732,94	0,00		7.267,06	14.850,00
701	17.670,70	17.670,70	0,00	17.670,70				160.274,00	133.506,81			26.767,09	16.515,96
702	0,00			0,00				59.500,00	59.168,00			332,00	0,00
703	0,00			0,00				64.000,00	55.665,39			8.334,61	0,00

AGENZIA NAZIONALE PER LA SICUREZZA DEL VOLO
RENDICONTO GENERALE E.F. 2013 - rendiconto finanziario gestionale - SPESE

TABELLA D

C A P	GESTIONE RESIDUI PASSIVI					GESTIONE DI CASSA					Totale residui passivi al termine dell'esercizio
	Residui all'inizio dell'esercizio	Pagati	Rimasti da pagare	Variazioni		Previsioni finali	Pagamenti	Differenza rispetto alle previsioni		In meno	
				In più	In meno			In più	In meno		
	17.670,70	17.670,70	0,00	0,00	0,00	283.774,00	246.340,30	0,00	35.433,70	16.515,96	
801	0,00					234.209,00	233.436,10		772,90	0,00	
	0,00	0,00	0,00	0,00	0,00	234.209,00	233.436,10	0,00	772,90	0,00	
901	19.197,42	103,00	6.717,00		12.377,42	23.000,00	103,00		22.897,00	6.717,00	
902	0,00					p.m.	0,00		0,00	0,00	
	19.197,42	103,00	6.717,00	0,00	12.377,42	23.000,00	103,00	0,00	22.897,00	6.717,00	
950	0,00					104.618,00	0,00		104.618,00	0,00	
951	0,00					52.000,00	0,00		52.000,00	0,00	
952	0,00					0,00	0,00		0,00	0,00	
953	0,00					23.000,00	0,00		23.000,00	0,00	
954	0,00					0,00	0,00		0,00	0,00	
955	0,00					0,00	0,00		0,00	0,00	
	0,00	0,00	0,00	0,00	0,00	179.618,00	0,00	0,00	179.618,00	0,00	
980	0,00					p.m.	0,00		0,00	0,00	
	0,00	0,00	0,00	0,00	0,00	0,00	0,00	0,00	0,00	0,00	
	263.636,11	178.458,99	40.169,10	0,00	45.008,02	4.212.087,00	3.270.962,97	0,00	941.124,03	317.276,58	

AGENZIA NAZIONALE PER LA SICUREZZA DEL VOLO
RENDICONTO GENERALE E.F. 2013 - rendiconto finanziario gestionale - SPESE

TABELLA D

C A P	GESTIONE RESIDUI PASSIVI					GESTIONE DI CASSA					Totale residui passivi al termine dell'esercizio
	Residui all'inizio dell'esercizio	Pagati	Rimasti da pagare	Variazioni		Previsioni finali	Pagamenti	Differenze rispetto alle previsioni		In meno	
				In più	In meno			In più	In meno		
1001	0,00			0,00		0,00	0,00			0,00	0,00
1002	230,78	0,00	230,78	230,78		32.000,00	0,00			32.000,00	9.929,78
1003	0,00			0,00		8.000,00	118,58			7.881,42	1.677,99
1004	15.282,30	15.282,30	0,00	15.282,30		72.000,00	15.282,30			56.717,70	4.335,09
1005	0,00			0,00		6.000,00	0,00			6.000,00	0,00
1006	5.462,46	5.462,46	0,00	5.462,46		60.000,00	5.462,46			54.537,54	0,00
1007	0,00			0,00		10.000,00	0,00			10.000,00	0,00
	20.975,54	20.744,76	230,78	20.975,54	0,00	188.000,00	20.863,34	0,00		167.136,66	15.942,86
1301	0,00			0,00		20.000,00	8.662,10			11.337,90	0,00
	0,00	0,00	0,00	0,00	0,00	20.000,00	8.662,10	0,00		11.337,90	0,00
1401	0,00			0,00		320.300,00	320.244,01			55,99	0,00
	0,00	0,00	0,00	0,00	0,00	320.300,00	320.244,01	0,00		55,99	0,00
1450	0,00			0,00		0,00	0,00			0,00	0,00
	0,00	0,00	0,00	0,00	0,00	0,00	0,00	0,00		0,00	0,00
	20.975,54	20.744,76	230,78	20.975,54	0,00	528.300,00	349.769,45	0,00		178.530,55	15.942,86
	284.611,65	199.203,75	40.399,88	239.603,63	0,00	4.740.387,00	3.620.732,42	0,00		1.119.654,58	333.219,44

AGENZIA NAZIONALE PER LA SICUREZZA DEL VOLO
RENDICONTO GENERALE E.F. 2013 - rendiconto finanziario gestionale - SPESE

TABELLA D

U P B	CAPITOLO		GESTIONE DI COMPETENZA										Differenze rispetto alle previsioni	
	num	Denominazione	PREVISIONI					SOMME IMPEGNATE					In più	In meno
			iniziali	in aumento	in diminuzione	Definitive	Pagate	Rimaste da pagare	Totale impegni					
3.1.1.1	1501	Versamenti ritenute erariali	600.000,00			600.000,00	418.218,45	63.157,11	481.375,56			118.624,44		
3.1.1.2	1502	Versamento ritenute previdenziali e assistenziali	170.000,00			170.000,00	128.834,51	19.375,26	148.209,77			21.780,23		
3.1.1.3	1503	Versamento ritenute per conto terzi	30.000,00			30.000,00	13.272,70	1.632,13	14.904,83			15.095,17		
3.1.1.6	1504	Anticipazioni al cassiere	77.468,00			77.468,00	64.500,00	0,00	64.500,00			12.968,00		
3.1.1.5	1505	Cauzioni per conto di terzi	10.000,00			10.000,00	0,00	450,00	450,00			9.550,00		
		Totale U.P.B. 3.1.1	887.468,00	0,00	0,00	887.468,00	624.825,66	84.614,50	709.440,16		0,00	178.027,84		
		Totale Titolo III	887.468,00	0,00	0,00	887.468,00	624.825,66	84.614,50	709.440,16		0,00	178.027,84		
		TOTALE GENERALE SPESE	5.645.037,00	235.086,00	72.268,00	5.807.855,00	4.046.354,33	377.494,06	4.423.788,39		0,00	1.384.066,61		

AGENZIA NAZIONALE PER LA SICUREZZA DEL VOLO
RENDICONTO GENERALE E.F. 2013 - rendiconto finanziario gestionale - SPESE

TABELLA D

C A P	GESTIONE RESIDUI PASSIVI					GESTIONE DI CASSA					Totale residui passivi al termine dell'esercizio
	Residui all'inizio dell'esercizio	Pagati	Rimasti da pagare	Totali		Previsioni finali	Pagamenti	Differenze rispetto alle previsioni		Totale residui passivi al termine dell'esercizio	
				In più	In meno			In più	In meno		
1501	75.739,94	75.739,94	0,00	75.739,94		600.000,00	493.958,39		106.041,61	63.157,11	
1502	21.811,90	21.811,90	0,00	21.811,90		170.000,00	150.646,41		19.353,59	19.375,26	
1503	1.388,52	1.388,52	0,00	1.388,52		30.000,00	14.861,22		15.338,78	1.632,13	
1504	0,00			0,00		77.468,00	64.500,00		12.968,00	0,00	
1505	5.067,44	547,00	4.520,44	5.067,44		10.000,00	547,00		9.453,00	4.970,44	
	104.007,80	99.487,36	4.520,44	104.007,80	0,00	887.468,00	724.313,02	0,00	163.154,98	89.134,94	
	104.007,80	99.487,36	4.520,44	104.007,80	0,00	887.468,00	724.313,02	0,00	163.154,98	89.134,94	
	388.619,45	298.691,11	44.920,32	343.611,43	0,00	5.627.855,00	4.345.045,44	0,00	1.282.809,56	422.354,38	

CONTO ECONOMICO

	ANNO 2013		ANNO 2012	
	Parziali	Totali	Parziali	Totali
A) VALORE DELLA PRODUZIONE				
1) Proventi e corrispettivi per la produzione delle prestazioni e/o servizi				
2) Incrementi di immobilizzazioni per lavori interni				
3) Contributo dello Stato di competenza dell'esercizio	3.495.161,00		2.504.421,00	
4) Altri ricavi e proventi	52.110,30		32.141,01	
Totale Valore della Produzione (A)		3.547.271,30		2.536.562,01
B) COSTI DELLA PRODUZIONE				
5) per materie prime, sussidiarie, consumo e merci	10.972,92		48.910,78	
6) per servizi	491.802,73		518.188,67	
7) per godimento beni terzi	14.501,18		16.688,50	
8) per gli Organi				
a) compensi	127.408,36		149.825,82	
b) compensi accessori e rimborsi	59.270,62		46.597,30	
c) oneri previdenziali e assistenziali	13.662,93		14.256,13	
9) per il personale				
a) salari e stipendi	1.293.341,07		1.392.843,11	
b) oneri previdenziali e assistenziali	372.803,78		404.600,24	
c) accantonamento trattamento di fine rapporto	22.330,88		26.101,76	
d) trattamento di quiescenza e simili				
e) compensi accessori e altri costi	294.617,50		269.558,20	
f) irap	132.352,17		142.928,73	
10) Ammortamenti e svalutazioni				
a) ammortamento delle immobilizzazioni immateriali				
b) ammortamento delle immobilizzazioni materiali	276.142,09		280.992,53	
c) altre svalutazioni delle immobilizzazioni				
d) svalutaz. crediti compresi nell'attivo circolante e delle disponibilità liquide				
11) Variaz. ni rimanenze materiale di consumo (ricavo)	- 1.019,33		- 4.679,41	
12) Accantonamenti ai fondi di riserva				
13) Accantonamenti ai fondi per investimenti	69.000,00		70.000,00	
14) Oneri diversi di gestione (versamenti all'entrata del bilancio dello Stato)	233.436,10		153.227,70	
15) Altre spese	9.925,77		3.413,29	
Totale Costi (B)		3.420.548,77		3.533.453,35
DIFFERENZA TRA VALORE E COSTI DELLA PRODUZIONE (A-B)		126.722,53		- 996.891,34
C) PROVENTI E ONERI FINANZIARI				
15) Proventi da partecipazioni				
16) Altri proventi finanziari				
a) di crediti iscritti nelle immobilizzazioni				
b) di titoli iscritti nelle immobilizzazioni che non costituiscono partecipazioni				
c) di titoli iscritti nell'attivo circolante che non costituiscono partecipazioni				
d) proventi diversi dai precedenti				
17) Interessi e altri oneri finanziari	200.682,94		217.614,14	
Totale Oneri Finanziari		200.682,94		217.614,14
D) RETTIFICHE DI VALORE DI ATTIVITA' FINANZIARIE				
18) Rivalutazioni:				
a) di partecipazioni				
b) di immobilizzazioni finanziarie				
19) Svalutazioni:				
a) di partecipazioni				
b) di immobilizzazioni finanziarie				
Totale Rettifiche di Valore				
E) PROVENTI E ONERI STRAORDINARI				
20) Proventi, con separata indicaz. delle plusvalenze da alienazioni i cui ricavi non sono iscrिवibili al n. 4				
21) Oneri straordinari, con separata indicazione delle minusvalenze da alienazioni, i cui effetti contabili non sono iscrिवibili al n. 14			288,00	
22) Sopravvenienze attive ed insussistenze del passivo derivanti dalla gestione dei residui	45.008,02		25.919,50	
23) Sopravvenienze passive ed insussistenze dell'attivo derivanti dalla gestione dei residui				
Totale delle Partite Straordinarie (proventi)		45.008,02		25.631,50
RISULTATO PRIMA DELLE IMPOSTE (A-B±C±D±E)		- 28.952,39		-1.188.873,98
Imposte dell'esercizio	114.833,39		114.500,57	
Avanzo Economico		- 143.785,78		-1.303.374,55

QUADRO DI RICLASSIFICAZIONE DEI RISULTATI ECONOMICI

	ANNO 2013	ANNO 2012	DIFFERENZE
A. RICAVI	3.547.271,30	2.536.562,01	1.010.709,29
Variazioni di rimanenze di prodotti in lavorazione Lavorazioni in corso su ordinazione			
B. VALORE DELLA PRODUZIONE TIPICA	3.547.271,30	2.536.562,01	1.010.709,29
Consumi di materie prime e servizi esterni	516.257,50	579.108,54	- 62.851,04
C. VALORE AGGIUNTO	3.031.013,80	1.957.453,47	1.073.560,33
Costo degli Organi	200.341,91	210.679,25	- 10.337,34
Costo del lavoro	2.115.445,40	2.236.032,04	- 120.586,64
D. MARGINE OPERATIVO LORDO	715.226,49	- 489.257,82	1.204.484,31
Ammortamenti e altre svalutazioni delle immobilizzazioni	276.142,09	280.992,53	- 4.850,44
Stanziamanti a Fondi rischi e oneri e spese future	69.000,00	70.000,00	- 1.000,00
Saldo proventi e oneri diversi	243.361,87	156.640,99	86.720,88
E. RISULTATO OPERATIVO	126.722,53	- 996.891,34	1.123.613,87
Proventi e oneri finanziari	- 200.682,94	- 217.614,14	16.931,20
Rettifiche di valore di attività finanziarie			
RISULTATI PRIMA DEI COMPONENTI STRAORDINARI E DELLE			
F. IMPOSTE	- 73.960,41	- 1.214.505,48	1.140.545,07
Proventi e oneri straordinari	45.008,02	25.631,50	19.376,52
G. RISULTATO PRIMA DELLE IMPOSTE	- 28.952,39	- 1.188.873,98	1.159.921,59
Imposte e tasse	114.833,39	114.500,57	332,82
AVANZO ECONOMICO	- 143.785,78	- 1.303.374,55	1.159.588,77

**AGENZIA NAZIONALE PER LA SICUREZZA DEL VOLO
RENDICONTO GENERALE 2013- STATO PATRIMONIALE**

ATTIVITA'

Descrizione	ANNO 2012		ANNO 2013	
	Parziali	Totali	Parziali	Totali
A) CREDITI VERSO LO STATO ED ALTRI ENTI PUBB. PER LA PART. AL PATRIMONIO INIZIALE		0,00		0,00
B) IMMOBILIZZAZIONI				
I) IMMOBILIZZAZIONI IMMATERIALI		0,00		0,00
II) IMMOBILIZZAZIONI MATERIALI				
1- Terreni e fabbricati	7.765.471,29		7.618.595,68	
2- Diritti reali	0,00		0,00	
3- Impianti, macchinari e attrezzature	747.281,51		665.121,47	
4- Biblioteca	11.525,64		11.112,77	
5- Mobili e macchine d'ufficio	94.240,77		83.380,37	
6- Attrezzature informatiche	80.343,47		78.122,35	
TOTALE (II)		8.698.862,68		8.456.332,64
III) IMMOBILIZZAZIONI FINANZIARIE		0,00		0,00
TOTALE IMMOBILIZZAZIONI		8.698.862,68		8.456.332,64
C) ATTIVO CIRCOLANTE				
I) RIMANENZE				
1- materie di consumo	38.050,46		39.069,79	
2- prestazioni da ricevere	17.874,11		92,72	
3- rimanenze diverse	0,00		0,00	
TOTALE (I)		55.924,57		39.162,51
II) CREDITI CON SEPARATA INDIC., PER CIASCUNA VOCE, DEGLI IMPORTI ESIGIBILI OLTRE L'ES.				
1- verso utenti, clienti, ecc.				
2- verso iscritti, soci e terzi	0,00		0,00	
3- crediti verso la cassa economale	0,56		64.500,54	
4- crediti vari	0,00		48.534,68	
TOTALE (II)		0,56		113.035,22
III) ATTIVITA' FINANZIARIE CHE NON COSTITUISCONO IMMOBILIZZAZIONI		0,00		0,00
IV) DISPONIBILITA' LIQUIDE				
1- depositi bancari e postali	5.657.568,20		5.456.199,56	
2- assegni	0,00		0,00	
3- denaro e valori in cassa	0,00		0,00	
TOTALE (IV)		5.657.568,20		5.456.199,56
TOTALE ATTIVO CIRCOLANTE = (I+II+III+IV)		5.713.493,33		5.608.397,29
D) RATEI E RISCONTI		0,00		0,00
TOTALE ATTIVITA' (A+B+C+ D)		14.412.356,01		14.064.729,93
E) CONTI D'ORDINE				
1- Cassa economale	64.500,00		64.500,00	
2- Trattenute e ritenute varie	731.891,03		450,00	
3 - Cauzioni versate da terzi	300,00		644.490,16	
3 - Prenotazioni d'impegno per bando di gara	0,00		0,00	
TOTALE CONTI D'ORDINE		796.691,03		709.440,16

**AGENZIA NAZIONALE PER LA SICUREZZA DEL VOLO
RENDICONTO GENERALE 2013- STATO PATRIMONIALE**

PASSIVITA'

Descrizione	ANNO 2012		ANNO 2013	
	Parziali	Totali	Parziali	Totali
A) PATRIMONIO NETTO				
1 - Fondo di dotazione				
2 - Riserve obbligatorie e derivanti da leggi				
3 - Riserve di rivalutazione				
4 - Contributi a fondo perduto				
5 - Altre riserve				
6 - Avanzo economico portato a nuovo	11.187.157,63		9.883.783,08	
7 - Avanzo economico dell'esercizio	-1.303.374,55		-143.785,78	
TOTALE PATRIMONIO NETTO (A)		9.883.783,08		9.739.997,30
B) CONTRIBUTI IN CONTO CAPITALE		0,00		0,00
C) FONDI PER RISCHI ED ONERI		0,00		0,00
1 - per rischi futuri	60.000,00		60.000,00	
2 - per oneri futuri	0,00		0,00	
3 - per ripristino investimenti	376.000,00		445.000,00	
TOTALE FONDI RISCHI ED ONERI (C)		436.000,00		505.000,00
D) TRATTAMENTO DI FINE RAPPORTO DI LAVORO SUBORDINATO		87.929,58		101.598,36
E) DEBITI CON SEPARATA INDIC., PER CIASCUNA VOCE, DEGLI IMPORTI ESIGIBILI OLTRE L'ES. SUCCESSIVO				
I - DEBITI BANCARI E FINANZIARI				
1 - obbligazioni				
2 - verso le banche				
3 - verso altri finanziatori				
II - RESIDUI PASSIVI				
1- scoperti di conto corrente				
2- debiti verso lo Stato ed altri Enti pubblici	159.374,04		135.194,59	
3 - debiti verso personale e organi	17.887,90		39.981,08	
3- debiti verso fornitori per prestazioni ricevute	151.547,84		218.882,59	
4- debiti tributari	17.670,70		16.515,96	
5- mutui ed anticipazioni passive	3.616.023,90		3.295.779,89	
6- altri debiti diversi	24.264,86		11.687,44	
8- debiti per prestazioni da ricevere	17.874,11		92,72	
TOTALE DEBITI (D)		4.004.643,35		3.718.134,27
E) RATEI E RISCONTI				
TOTALE PASSIVITA' (A+B+C+D+E)		14.412.356,01		14.064.729,93
D) CONTI D'ORDINE				
1- Cassa economale	64.500,00		64.500,00	
2- Trattenute e ritenute varie	731.891,03		450,00	
3 - Cauzioni versate da terzi	300,00		644.490,16	
4 - Prenotazioni d'impegno per bando di gara	0,00		0,00	
TOTALE CONTI D'ORDINE		796.691,03		709.440,16

**AGENZIA NAZIONALE PER LA SICUREZZA DEL VOLO
RENDICONTO GENERALE E.F. 2013- *rendiconto finanziario***

ALLEGATO 1**PROSPETTO DIMOSTRATIVO DELL'AVANZO DI AMMINISTRAZIONE AL 31/12/2013**

Fondo di cassa all'inizio dell'esercizio		5.657.568,20
Riscossioni:		
in c/competenza	4.143.676,24	
in c/residui	0,56	
Totale riscossioni	4.143.676,80	4.143.676,80
Pagamenti:		
in c/competenza	4.046.354,33	
in c/residui	298.691,11	
Totale pagamenti:	4.345.045,44	4.345.045,44
Fondo di cassa alla fine dell'esercizio		5.456.199,56
Residui attivi		
esercizi precedenti	0,00	
dell'esercizio	113.035,22	
Totale residui attivi	113035,22	113.035,22
Residui passivi		
esercizi precedenti	44.920,32	
dell'esercizio	377.434,06	
Totale residui passivi	422.354,38	422.354,38
Avanzo di amministrazione al 31/12/2013		5.146.880,40

Del predetto avanzo restano accantonate con vincolo di destinazione le seguenti somme:

Trattamento di fine rapporto al 31/12/2013	101.598,36
Fondo rischi ed oneri	60.000,00
Fondo per ripristino investimenti	445.000,00
Quota avanzata dal Fondo unico di amministrazione 2013	103.534,00
totale a destinazione vincolata	710.132,36
parte disponibile	4.436.748,04
Avanzo di amministrazione al 31/12/2013	5.146.880,40

ALLEGATO 2

AGENZIA NAZIONALE PER LA SICUREZZA DEL VOLO
 RENDICONTO GENERALE E.F. 2013
 Residui attivi provenienti dagli esercizi precedenti

ELENCO DEI RESIDUI ATTIVI al 1° GENNAIO 2013 - MOVIMENTI INTERVENUTI

Capitolo	Esercizio di provenienza	DEBITORE	CAUSALE	IMPORTO	RISCOSSIONE	CANCELLAZIONE	CONSISTENZA AL 31/12/2013
401	2012	Cassa economale	Interessi attivi conto corrente cassa economale 4° trimestre 2012	0,56	0,56	0,00	0,00
			TOTALE	0,56	0,56	0,00	0,00

ALLEGATO 3

AGENZIA NAZIONALE PER LA SICUREZZA DEL VOLO
RENDICONTO GENERALE E.F. 2013
 Residui passivi provenienti dagli esercizi precedenti

ELENCO DEI RESIDUI PASSIVI al 1° GENNAIO 2013 - MOVIMENTI INTERVENUTI

Capitolo	Esercizio di provenienza	CREDITORE	CAUSALE	IMPORTO	PAGAMENTO	CANCELLAZIONE	CONSISTENZA AL 31/12/2013
103	2012	Organi dell'Agenzia - MEF	compensi periodo ottobre - dicembre 2012	4.287,90	4.287,90		0,00
104	2012	Organi dell'Agenzia	gettoni di presenza periodo ottobre - dicembre 2012	1.600,00	0,00		1.600,00
105	2012	INAIL	contributi a carico ente su emolumenti corrisposti anno 2012	194,81	194,81		0,00
	2012	INPS	contributi a carico ente su emolumenti corrisposti dicembre 2012	769,28	769,28		0,00
				6.851,99	5.251,99	0,00	1.600,00
202	2012	Personale ANSV	straordinario del personale nov-dic 2012 e miglioramento recupero banca ore 2012 spesa presunta	12.000,00	9.899,11	2.100,89	0,00
203	2012	INPS	contribuzione Inps a carico ente sui compensi dicembre 2012	20.247,97	20.247,97		0,00
	2012	INPDAP	contribuzione Inpdap parte Tesoro a carico ente dicembre 2012	27.395,61	27.395,61		0,00
	2012	INPDAP	contribuzione Inpdap parte Op.previdenza a carico ente dicembre 2012	4.314,82	4.314,82		0,00
	2012	INAIL	contribuzione Inail a carico ente su emolumenti al personale corrisposti nel 2012	7.511,19	7.075,12	436,07	0,00
204	2012	Quali Group SpA	rimanenza impegno spesa pres. 2012 fornitura buoni pasto in convenz. Contisp	708,14	708,14		0,00
209	2010	CEIDA srl	corso di formazione "Master di alta specializzazione nella contabilità pubblica" (1 unità)	3.140,00			3.140,00
	2010	CEIDA srl	corso di formazione "Office avanzato" (1 unità)	1.030,00		1.030,00	0,00
	2012	Optime srl	convegni del 10-11-12 dicembre 2012 su attività contrattuate	1.730,00	1.730,00		0,00
				78.077,73	71.370,77	3.566,96	3.140,00
401	2011	Itinera srl	abbonamento annuale "Avvisatore Parlamentare"	1.815,00			1.815,00
	2012	Edicola Odorisio	spesa presunta fornitura quotidiani anno 2012	409,20	210,40	198,80	0,00
	2012	Keyclock srl	abbonamento annuale quotidiano on line "Avto Italia.com"	605,00	605,00		0,00
	2012	ANSA Soc.Coop.	abbonamento annuale ai notiziari Economia, Politica Cronaca	4.254,50	4.254,50		0,00
402	2012	FerPress-Ag. di Informaz.	abbonamento annuale "Avvisatore Parlamentare"	5.445,00	5.445,00		0,00
	2012	Erebian SpA	fornitura materiale di consumo informatico	79,13	79,13		0,00
403	2012	Eupromed srl	fornitura materiale di consumo per i laboratori	882,36	882,36		0,00
	2012	MIB srl Manifattura italiana bandiere	acquisto n. 6 bandiere per la sede Ansv	285,56	285,56		0,00

ALLEGATO 3

AGENZIA NAZIONALE PER LA SICUREZZA DEL VOLO
RENDICONTO GENERALE E.F. 2013
Residui passivi provenienti dagli esercizi precedenti

Capitolo	Esercizio di provenienza	CREDITORE	CAUSALE	IMPORTO	PAGAMENTO	CANCELLAZIONE	CONSISTENZA AL 31/12/2013
405	2012	ECO IN srl	fornitura servizio pulizia sede e giardinaggio rimanenza quota parte spesa 2012	8.089,69	8.089,69		0,00
406	2009	ALTAIR IFM SpA	servizio di facchinaggio (det. 42/09)	485,85			485,85
	2009	ALTAIR IFM SpA	servizio di facchinaggio (det. 54/09)	573,35			573,35
	2012	Manutencoop Facility Management SpA	servizio di facchinaggio interno per convegno del giorno 18 dicembre 2012	227,48			227,48
	2010	Eltime srl	configurazione e riparametrizzazione del software Time@web	1.260,00	0,00	1.260,00	0,00
408	2010	Theorematica SpA	aggiornamento, manutenzione, formazione e avviamento personale software STEP-Enti pubblici	6.398,00	4.356,00		2.042,00
	2012	Eltime srl	manutenzione annuale software gestione automatizzata presenze/accessi	1.051,49	1.061,49		0,00
409	2012	Istituto di Vigilanza "Nuova Città di Roma"	spesa per vigilanza e portierato fiduciario sede gennaio - novembre 2012	1.855,94	0,00	1.855,94	0,00
	2012	CLSTV srl	spesa per vigilanza e portierato fiduciario sede dicembre 2012	11.079,97	11.079,97		0,00
	2012	CLSTV srl	servizio di supporto attività di reception per incontro internazionale sulla sicurezza del lavoro aereo e HEMS	217,80	217,80		0,00
	2012	Telecom Italia SpA	servizio di commessione BMG Zlibps con servizio fastshaping quota parte spesa 2012	1.501,10	1.501,10		0,00
410	2012	TIM	rimanenza spesa presunta 2011 abbonamento ai servizi di telefonia mobile convenzione Consip 5	11.309,15	1.713,87	9.595,28	0,00
415/art.1	2012	WTC World Translatione Center srl	servizio di traduzioni in inglese spesa presunta per l'anno 2012	16.954,33	3.408,41	13.545,92	0,00
	2007	Centro Sperimentale Volo AM Pratica di Mare	analisi di laboratorio su carrello velivolo B737-500 marche EL-CSN incidente del 25.06.07	1.200,00			1.200,00
	2007	Centro Sperimentale Volo AM Pratica di Mare	analisi di laboratorio su carrello Agusta A109E marche I-RHO0 incidente del 05.08.07	480,00			480,00
416	2009	Centro Sperimentale Volo AM Pratica di Mare	analisi tecniche velivolo C150 marche I-ARDO	250,00			250,00
418	2012	Italif srl	analisi tecniche elicottero I-AIRY incidente del 16.05.2011	1.170,00			1.170,00
	2012	XEROX SpA	premi coperture assicurative polizza Infortuni dip. in missione e kasko, furto e incendio uffici, responsabilità civile organi, responsabilità civile verso terzi	15.697,31	15.697,31		0,00
420/art.1	2012	XEROX SpA	noleggio full service fotocopiatori in convenzione Consip quota parte 2012	748,95	748,95		0,00
420/art.2	2012	AXUS Italiana srl	canone 2012 noleggio macchina di servizio in convenzione Consip	342,76	342,76		0,00
420/art.2	2012	SAR HIRE srl	spesa presunta anno 2012 fornitura servizio di autonoleggio con conducente	599,50	599,50		0,00
423	2011	Dott.ssa Patrizia Barzellotti	eccertamenti sanitari previsti dal d.lgs n. 81/2008 (medico competente)	452,00	452,00		0,00
	2012	Sintesi SpA	convenzione Consip "Gestione integrata della salute e sicurezza sui luoghi di lavoro negli immobili in uso alla P.A." periodo 8 giugno - 31 dicembre 2012	3.538,42	3.538,42		0,00
424	2012	Studio Diano	fornitura servizio gestione paghe e contributi anno 2012	3.802,00	3.006,80	795,20	0,00

ALLEGATO 3

AGENZIA NAZIONALE PER LA SICUREZZA DEL VOLO
RENDICONTO GENERALE E.F. 2013
 Residui passivi provenienti dagli esercizi precedenti

Capitolo	Esercizio di provenienza	CREDITORE	CAUSALE	IMPORTO	PAGAMENTO	CANCELLAZIONE	CONSISTENZA AL 31/12/2013
425	2008	ALTAIR IFM SpA	manutenzione ordinaria impianto sollevamento (det. 74/08 e 88/08)	558,05	0,00	558,05	0,00
	2008	ALTAIR IFM SpA	manutenzione ordinaria impianto raffrescamento (det. 84/08 e 97/08)	735,05	0,00	735,05	0,00
	2008	ALTAIR IFM SpA	manutenzione ordinaria impianto elettrico (det. 102/08)	355,55	0,00	355,55	0,00
	2009	Manutencoop Facility Management SpA	manutenzione extra canone impianto elettrico CED (det. 38/09)	594,84	0,00		594,84
	2009	Manutencoop Facility Management SpA	manutenzione extracanone sostituzione fancoili + 2 cassette wc (det. 52/09)	2.098,22	0,00		2.098,22
	2009	Manutencoop Facility Management SpA	manutenzione extracanone sostituzione 4 fancoili + 1 cassetta wc (det. 100/09)	1.943,08	0,00		1.943,08
	2009	Manutencoop Facility Management SpA	riintegrazione n. 2 stanze dell'Agenzia (det. 37/09)	2.278,04	0,00		2.278,04
	2010	Molajoni SpA	canone manutenzione estintori periodo luglio-dicembre 2010	720,00	0,00		720,00
	2012	Manutencoop Facility Management SpA	servizi di manutenzione sede e impianti "Facility Management" quota parte spese 2012	15.694,88	15.531,03	163,85	0,00
	2012	Manutencoop Facility Management SpA	intervento manutenzione ordinaria extra canone su cancello automatico	977,34			977,34
	2012	Manutencoop Facility Management SpA	intervento manutenzione ordinaria extra canone sostituzione n. 8 fancoili e n. 1 cassetta wc	1.976,90			1.976,90
	426	2012	Airfire SpA	canone manutenzione dispositivi impianto antincendio 2012	590,26	590,26	
2012		INPS	contribuzione a carico ente su emolumenti OIV dicembre	367,66	367,66		0,00
2012		INAIL	contribuzione a carico ente su emolumenti OIV 2012	37,56	37,56		0,00
				131.938,27	84.062,53	29.063,64	18.812,10
601	2011	BNL SpA	servizio di tesoreria e cassa - anno 2011	4.950,00			4.950,00
	2012	BNL SpA	servizio di tesoreria e cassa - anno 2012	4.950,00			4.950,00
701				9.900,00	0,00	0,00	9.900,00
	2012	Regione Lazio	Irap su emolumenti dicembre 2012	17.670,70	17.670,70		0,00
901	2001	Avv. Manzì	patrocinio legale ricorso T.A.R. Lazio Sig.ra Laudato	10.557,42	0,00	10.557,42	0,00
	2002	Avvocatura dello Stato	patrocinio ricorso T.A.R. Lazio Sig. Cotroni	1.000,00	0,00	1.000,00	0,00
	2003	Avvocato Confessore	patrocinio ricorso T.A.R. Lazio Sig. Falcone	820,00	0,00		820,00
	2003	Avvocato Confessore	patrocinio nel ricorso al T.A.R. Lazio Sig. Adlis	820,00	0,00	820,00	0,00

ALLEGATO 3

AGENZIA NAZIONALE PER LA SICUREZZA DEL VOLO
RENDICONTO GENERALE E.F. 2013

Residui passivi provenienti dagli esercizi precedenti

Capitolo	Esercizio di provenienza	CREDITORE	CAUSALE	IMPORTO	PAGAMENTO	CANCELLAZIONE	CONSISTENZA AL 31/12/2013
	2006	Avvocatura dello Stato	patrocinio nel contenzioso con la Cassa depositi e prestiti	1.000,00	0,00		1.000,00
	2007	Avvocatura dello Stato	patrocinio ricorso T.A.R. Lazio Sig.ra D'Ambrosio	1.000,00	0,00		1.000,00
	2007	Avvocatura dello Stato	patrocinio ricorso Sig. Adriano Zini	1.000,00	103,00		897,00
901	2008	Avvocatura dello Stato	patrocinio contenzioso Severini S.A. c. ANSV	1.000,00	0,00		1.000,00
	2008	Avvocatura dello Stato	patrocinio nel ricorso del Sig. Gerardo d'Alessandro	1.000,00	0,00		1.000,00
	2009	Avvocatura dello Stato	mandato per rappresentanza e difesa per ricorso al Tribunale civile di Roma - Sez. lavoro - dipendente	1.000,00	0,00		1.000,00
				19.197,42	103,00	12.377,42	6.717,00
			(Totale per la parte corrente)	263.636,11	178.458,99	45.008,02	40.169,10
1002	2009	Manutencoop Facility Management	intervento di adattamento per la sala operativa (spostamento linee telefoniche, dall'ed. elettriche)	230,78	0,00		230,78
1004	2012	Maxitalia srl	intervento urgente di ripristino dell'apparato di backup del server	1.427,80	1.427,80		0,00
	2012	HMS IT SPA	servizio di ripristino ed aggiornamento della struttura di Active directory del server	13.854,50	13.854,50		0,00
1006	2012	Eupromed srl	fornitura attrezzature tecniche per i laboratori	5.316,28	5.316,28		0,00
	2012	IW2K srl	fornitura attrezzature tecniche per i laboratori	146,17	146,17		0,00
				20.975,54	20.744,76	0,00	230,78
			(Totale per la parte capitale)	20.975,54	20.744,76	0,00	230,78
1501	2012	ERARIO DELLO STATO	versamento ritenute Irpef dicembre 2012	75.739,94	75.739,94		0,00
	2012	INPS	versamento ritenute Inps dicembre 2012	8.833,09	8.833,09		0,00
1502	2012	INPDAP	versamento ritenute Inpdap trattenute a dicembre 2012	12.881,52	12.881,52		0,00
	2012	INAIL	Inail c/percentore trattenuta nel 2012	97,28	97,28		0,00
1503	2012	INPDAP - gestione piccolo prestito	trattenute su stipendi dicembre 2012 piccolo prestito	820,12	820,12		0,00
	2012	OO.SS.	trattenute sindacali su stipendi e tredicesime dicembre 2012	568,40	568,40		0,00
1505	2003	Global Service, oggi Manutencoop Facility	deposito cauzionale	4.520,44			4.520,44
	2011	Studio Diano	deposito cauzionale per avvenuta aggiudicazione	247,00	247,00		0,00
	2012	Studio Diano	deposito cauzionale nuovo affidamento	300,00	300,00		0,00
			(Totale per le partite di giro)	104.007,80	99.487,36	0,00	4.520,44
			TOTALE GENERALE	388.619,45	298.691,11	45.008,02	44.920,32

AGENZIA NAZIONALE PER LA SICUREZZA DEL VOLO **ALLEGATO 4**
RENDICONTO GENERALE E.F. 2013**ELENCO DEI RESIDUI ATTIVI PROVENIENTI DALLA GESTIONE 2013**

Capitolo	DEBITORE	CAUSALE	IMPORTO
401	Cassa economale	interessi attivi conto corrente cassa economale 4° trimestre 2013	0,54
501	Ministero della salute	rimborso oneri sostenuti per il trattamento economico fondamentale dipendente comandato c/o Min salute	48.534,68
1504	Cassa economale	recupero anticipazione 2013 all'economista cassiere	64.500,00
		TOTALE GENERALE	113.035,22

**AGENZIA NAZIONALE PER LA SICUREZZA DEL VOLO
RENDICONTO GENERALE E.F.2013**

ALLEGATO 5**ELENCO DEI RESIDUI PASSIVI PROVENIENTI DALLA GESTIONE 2013**

Capitolo	CREDITORE	CAUSALE	IMPORTO
103	Ministero economia e finanze	compenso del Presidente e di un componente Collegio dei revisori dei conti nov-dic 2013	2.858,60
	Collegio dei revisori dei conti	compenso di un componente del collegio dei revisori dei conti IV trimestre 2013	2.388,52
104	Organi dell'Agenzia	gettoni di presenza alle riunioni degli Organi periodo 01/01/2013 - 31/12/2013	6.619,67
105	INAIL	contributi Inail a carico Ansv su emolumenti corrisposti anno 2013	335,74
	INPS	contribuzione Inps a carico Ansv su emolumenti corrisposti a dicembre 2013	1.119,91
106/art.1	Presidente dell'Agenzia	rimborsi spese per partecipazione all'attività istituzionale anno 2013	3.304,20
	Magistrato delegato al controllo	rimborsi spese periodo novembre - dicembre 2013	386,18
			17.012,82
202	Personale Ansv	compenso lavoro straordinario personale seti-dic 2013 e magg. recupero banca ore 2013	15.670,51
203	INPS/INPDAP	oneri previdenziali a carico Agenzia su compensi dicembre 2013	49.574,44
204	Qui! Group spa	fornitura buoni pasto anno 2013	10.171,83
205/art.1	Personale Ansv	rimborsi spese missioni di natura "non ispettiva, ecc." ottobre 2013	166,00
209	Optime srl	formazione del personale convegno "Pubblico Impiego D.L. 101/2013"	1.000,00
	Maggioli Formazione srl	convegno del 05/12/2013 "Il RUP dopo il decreto del fare, ecc."	700,00
211/art.1	Direttore generale Ansv	rateo tredicesima Direttore generale cessato 31 maggio 2013	2.904,07
211/art.2	Direttore generale Ansv	indennità di risultato Direttore generale periodo giugno-dicembre 2013	4.083,33
			84.270,18
401	Edicola Mag's & News di Maurizio Greco	fornitura quotidiani anno 2013	220,70
	Associazione italiana di medicina aeronautica spaziale	abbonamento annuale 2013 alla rivista scientifica "Italian Journal of Aerospace Medicine"	40,00
	ANSA Soc. Coop.	abbonamento annuale al notiziario della cronaca	4.257,00
	FerPress- Agenzia di informazione	abbonamento annuale al notiziario "Avvisatore Parlamentare"	7.320,00
	WAPA s.r.l.	abbonamento annuale ulteriore licenza on-line notiziari Avionews	3.630,00
	Dott.A.Giuffrè Editore S.p.a	abbonamento alla banca dati giuridica on line DEJURE	7.320,00
402	Errebian S.p.A	fornitura materiale informatico di consumo	1.346,32
	Kratos S.p.A.	fornitura materiale di consumo informatico e di macchine per ufficio	672,70
405	RTI Manital Idea spa	quota parte di spesa 2013 servizio di pulizia, smaltimento rifiuti speciali e giardinaggio (convenzione Consip Facility Management ed. 3)	27.555,67
	RTI Manital Idea spa	quota parte di spesa 2013 extracanonone igiene ambientale convenzione Consip Facility Management ed. 3)	2.635,20
406	RTI Manital Idea spa	quota parte di spesa 2013 servizio extracanonone di facchinaggio interno (convenzione Consip Facility)	624,48
408	Eltime s.r.l.	manutenzione annuale software gestione automatizzata presenze/accessi	1.094,70
	HMS IT spa	intervento tecnico di manutenzione sui server	902,80
409	R.T.I. CLSTV srl e NDA Investigazioni srl	servizio di portierato di fiducia e vigilanza - proroga tecnica	19.659,08
410	Telecom S.p.A.	HDSL TELECOM servizio di connessione BMG 2Mbps con servizio Fastshaping spesa 2013	1.878,90
	Telecom S.p.A.	rimanenza spesa presunta abbonamento 2013 telefonia mobile convenzione Consip 5	8.749,60

**AGENZIA NAZIONALE PER LA SICUREZZA DEL VOLO
RENDICONTO GENERALE E.F.2013**

ALLEGATO 5

Capitolo	CREDITORE	CAUSALE	IMPORTO
	UPS Servizio express saver	spedizione in gran Bretagna di apparati relativi incidente 23/01/2013 a Genova	526,50
415/art.1	WTC World Translation Center s.r.l.	servizio di traduzioni in inglese spesa presunta per l'anno 2012	23.958,00
416	Dipartimento ing. chimica Università La Sapienza Roma	analisi di laboratorio in relazione incidenti dell'11/11/2011 marche HB-ZJN e del 7.02.2009 marche I-FEEV	5.540,02
420/art.1	XEROX S.p.A.	noleggio fullservice fotocopiatori Xerox in convenzione Consip rimanenza quota parte 2013	1.694,58
420/art.2	AXUS Italiana srl	canone noleggio auto di servizio in convenzione Consip quota parte 2013	345,57
420/art.2	SAR HIRE S.c.a.r.l.	quota parte di spesa presunta 2013 (gennaio - ottobre) per la fornitura del servizio di autonoleggio con conducente	896,50
423	Sintesi S.p.A	convenzione Consip "Gestione Integrata della salute e sicurezza sui luoghi di lavoro negli immobili in uso alla P.A." quota parte spesa 2013	12.158,98
424	Studio Diano di F.F.Diano	fornitura servizi stipendiali residuali rispetto alla convenzione NoiPA	1.903,20
	MEF - DAG	rimborso al DAG oneri amministrativi convenzione sistema stipendi NoiPA	81,20
425	RTI Manital Idea spa	canone 2013 servizi consulenza gest.le, manutenzione impianti elettrici e idrico-sanitari, riscaldamento, raffrescamento, elevatori, antincendio, impianti rete, minuto mantenimento edile (convenzione Consip Facility Management ed. 3)	10.146,82
	RTI Manital Idea spa	quota parte di spesa 2013 interventi manutentivi extracanone (convenzione Consip Facility Management ed. 3)	6.100,00
426	OIV dell'Agenzia	compenso II semestre 2013	3.100,00
			154.358,52
601	Banca Nazionale del lavoro S.p.A.	servizio di tesoreria e cassa - quota anno 2013	4.950,00
701	Regione Lazio	Irapp su emolumenti dicembre 2012	16.515,98
		<i>(Totale per la parte corrente)</i>	277.107,48
1002	RTI Manital Idea spa	intervento di manutenzione straordinaria per ripristino funzionalità impianto raffrescamento e sostituz.gas refrigerante	7.503,00
	DUEPI Impermeabilizzazioni srl	lavori di impermeabilizzazione lastrico solare dell'immobile con carattere di urgenza	2.196,00
1003	Med Computer srl	fornitura n. 2 Iphone	1.677,99
1004	Errebian spa	fornitura attrezzature informatiche	4.335,09
		<i>(Totale per la parte capitale)</i>	15.712,08
1501	ERARIO DELLO STATO	versamento ritenute Irpef dicembre 2013	63.157,11
1502	INPS/INPDAP	versamento ritenute previdenziali dicembre 2013	19.206,78
	INAIL	Inail c/percettore trattenuta nel 2013	168,48
1503	INPDAP - gestione ex Enpas - piccoli prestiti	trattenute su stipendi dicembre 2013 piccolo prestito Inpdap	1.259,53
	OO.SS.	trattenute sindacali su stipendi dicembre 2013	372,60
1505	Studio Diano	deposito cauzionale	450,00
		<i>(Totale per le partite di giro)</i>	84.614,50
		TOTALE GENERALE	377.434,06

ALLEGATO 6**AGENZIA NAZIONALE PER LA SICUREZZA DEL VOLO
RENDICONTO GENERALE E.F. 2013****Prospetto riepilogativo degli oneri sostenuti per il personale nell'esercizio finanziario 2013**

pos. econom.	a/p 2013	n° unità in servizio al 31.12.13
C5	2,00	2
C3	5,17	5
C5*	1,00	2
C4	9,00	9
C2	1,00	1
B3	2,00	2
A3	1,00	1
	21,17	22

* di cui una unità comandata presso altra Amministrazione

tipologia onere sostenuto	totale lordo		ritenute c/dipendente				Oneri a carico ANSV	
	lordo liquidato al 31.12.13	lordo da liquidare	Irpef	previdenziali	ritenute sindacali	altre ritenute	previdenziali	Irapp
stipendi e altre ind. tà	1.200.710,88				2.721,88	12.182,95	323.413,29	102.625,19
indennità reperibilità	2.023,18						516,38	3.384,41
compenso lavoro straordinario	29.917,62	15.670,51	405.220,38	131.692,42			9.617,10	182,50
premio produttività	62.046,99						14.978,22	5.273,98
compensi Direttore gen.	101.119,60	6.987,40	40.071,31	9.680,53			24.278,79	8.595,16
rimborso spese missioni "natura ispettiva"	107.002,67							
rimborso spese "altre missioni"	4.742,90	166,00						
buoni pasto (costo Ansv *)	18.110,20							
rimborso oneri all'Amministrazione prov. za personale in comando	28.703,44							1.878,50
polizza sanitaria integrativa spesa impegnata per la formazione	8.417,18							
	2.340,00							

* spesa impegnata per l'acquisto del ticket - la quota buono pasto non esente è tassata in conto stipendi

AGENZIA NAZIONALE PER LA SICUREZZA DEL VOLO

ALLEGATO 7

mat.bibliograf.	vari	2001	2002	2003	2004	2005	2006	2007	2008	2009	2010	2011	2012	2013	amm.totale
		NO	NO	NO	NO	NO	NO	0,00	99,63	99,63	8.129,78	99,63	99,63	99,63	597,78
								4.421,00	8.129,78	8.129,78	8.129,78	3.708,78	3.468,58	3.468,68	39.456,28
MATERIALE	Q	2001	2002	2003	2004	2005	2006	2007	2008	2009	2010	2011	2012	2013	amm.totale
attr. x ufficio	9	NO	NO	NO	NO	NO	NO	NO	0,00	27,68	27,68	27,68	27,68	FINE	110,72
attr. tecniche	2	NO	NO	NO	NO	NO	NO	NO	2.725,90	2.725,90	2.725,90	2.725,90	2.725,90	2.725,90	16.355,40
beni informatici	6	NO	NO	NO	NO	NO	NO	NO	0,00	1.407,30	1.407,30	1.407,30	1.407,30	FINE	5.629,20
beni informatici	4	NO	NO	NO	NO	NO	NO	NO	0,00	220,94	220,94	220,94	220,94	FINE	883,76
beni immobili	3	NO	NO	NO	NO	NO	NO	NO	0,00	23,43	23,43	23,43	23,43	23,43	117,15
									2.725,90	4.405,25	4.405,25	4.405,25	4.405,25	2.749,33	23.096,23

MATERIALE ACQUISTATO NELL'ANNO 2008

MATERIALE ACQUISTATO NELL'ANNO 2009

MATERIALE	Q	2001	2002	2003	2004	2005	2006	2007	2008	2009	2010	2011	2012	2013	amm.totale
attr. x ufficio	1	NO	NO	NO	NO	NO	NO	NO	NO	0,00	100,00	100,00	100,00	100,00	400,00
attr. tecniche	8	NO	NO	NO	NO	NO	NO	NO	NO	1.113,05	2.204,56	2.204,56	2.204,56	2.204,56	9.931,29
beni informatici	51	NO	NO	NO	NO	NO	NO	NO	NO	9.870,92	10.238,26	10.238,26	10.238,26	10.238,26	50.823,96
beni informatici	3	NO	NO	NO	NO	NO	NO	NO	NO	606,57	606,56	606,56	606,56	606,56	3.032,81
beni immobili		NO	NO	NO	NO	NO	NO	NO	NO	4,62	135,42	135,42	135,42	135,42	546,30
mat.bibliograf.	12	NO	NO	NO	NO	NO	NO	NO	NO	0,00	22,10	22,10	22,10	22,10	88,40
										11.595,16	13.306,90	13.306,90	13.306,90	13.306,90	64.822,76

MATERIALE ACQUISTATO NELL'ANNO 2010

MATERIALE	Q	2001	2002	2003	2004	2005	2006	2007	2008	2009	2010	2011	2012	2013	amm.totale
attr. tecniche		NO	NO	NO	NO	NO	NO	NO	NO	NO	17.347,95	21.513,31	21.513,31	21.513,31	81.887,88
beni informatici	11	NO	NO	NO	NO	NO	NO	NO	NO	NO	1.620,00	1.620,00	1.476,00	1.476,00	6.192,00
beni immobili		NO	NO	NO	NO	NO	NO	NO	NO	NO	0,00	88,80	88,80	88,80	266,40
											18.967,95	23.222,11	23.078,11	23.078,11	88.346,28

MATERIALE ACQUISTATO NELL'ANNO 2011

MATERIALE	Q	2001	2002	2003	2004	2005	2006	2007	2008	2009	2010	2011	2012	2013	amm.totale
beni informatici	2	NO	NO	NO	NO	NO	NO	NO	NO	NO	NO	0,00	473,40	473,40	946,80
attr. tecniche		NO	NO	NO	NO	NO	NO	NO	NO	NO	NO	1.109,19	1.109,19	1.109,19	3.327,57
attr. tecniche	1	NO	NO	NO	NO	NO	NO	NO	NO	NO	NO	17.976,04	17.976,04	17.976,04	63.928,12
beni informatici	26	NO	NO	NO	NO	NO	NO	NO	NO	NO	NO	3.038,04	5.348,95	5.348,95	13.735,94

